

Poliisin tietoon tullut rikollisuus 2003

Brottslighet som kommit till polisens kännedom

Tiivistelmä

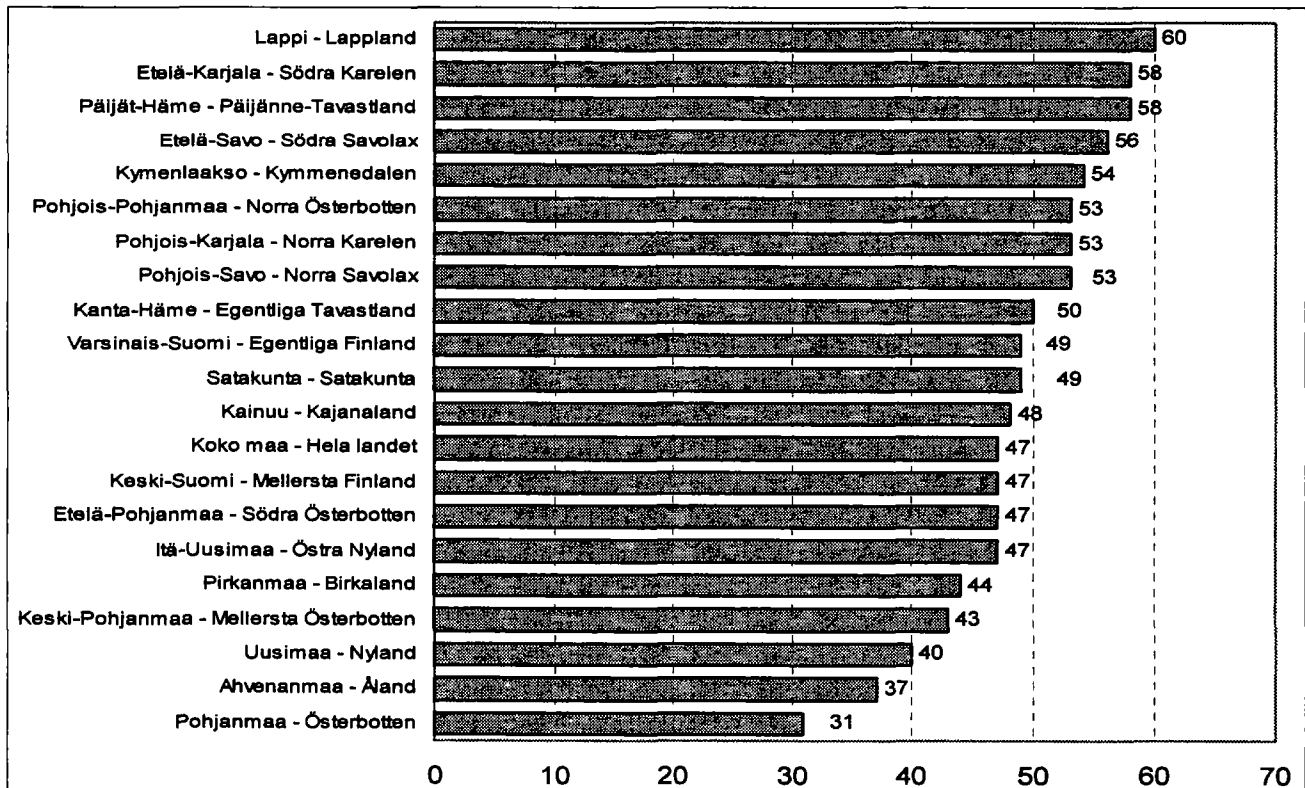
Tilastokeskuksen ennakkotietojen mukaan poliisin tietoon tuli vuonna 2003 koko maassa kaikkiaan 762 000 rikosta, mikä on kolme prosenttia enemmän kuin edellisellä vuonna. Kymmenen vuotta aiemmin poliisi rekisteröi 800 000 rikosta. Poliisi selvitti vuoden 2003 aikana yhteensä 549 000 rikosta.

Rikoslakia vastaan tehtyjä rikoksia oli 538 000, mikä on 18 000 enemmän kuin edellisvuonna. Rikoslain ulkopuolisia rikoksia poliisi kirjasi 224 000. Näistä valtaosan, 204 000, muodostavat liikenne-rikkomukset.

Päihtymyksen takia säilöönötettyjä oli 95 000, vajaan prosentin vähemmän kuin edellisvuonna. Kymmenen vuotta aiemmin säilöönottoja oli 100 000.

Rattijuopumusrikokset maakunnittain 10 000 asukasta kohden 2003

Anmälda rattifylleribrott landskapsvis per 10 000 invånare, 2003



Sammandag

Enligt Statistikcentralens förhandsuppgifter fick polisen år 2003 kännedom om totalt 762 000 brott i hela landet. Detta är tre procent mer än föregående år. För tio år sedan registrerade polisen 800 000 brott. Polisen klarade upp totalt 549 000 brott under år 2003.

Det begicks 538 000 brott mot strafflagen, vilket är 18 000 fler än året innan. Polisen registrerade 224 000 brott utanför strafflagen. Största delen av dessa, dvs. 204 000, var trafikförseelser.

Antalet personer som togs i förvar på grund av berusning var 95 000, dvs. något under en procent mindre än året innan. Tio år tidigare var antalet personer som togs i förvar 100 000.

Tilastotaulukot

	sivu
1. Poliisin tietoon tulleet rikokset lääneittäin	10
2. Poliisin tietoon tulleet rikokset 10 000 asukasta kohden, rikosten selvittäminen sekä päihtymyksen takia säilöön otetut läänin, taajama-asteen, kihlakunnan ja kunnan mukaan	14
3. Tullin tietoon tulleet tullirikokset	84
4. Pysäköintivirheet	84
5. Poliisin tietoon tulleen, rikoksena ilmoitetun perheväkivallan uhrit iän mukaan	85
6. Selvitettyihin rikoksiin syylliseksi epäillyt henkilöt iän mukaan	87
7. Selvitettyihin rikoksiin syylliseksi epäillyt henkilöt iän ja vuoden törkeimmän rikoksen mukaan	89
LIITE Jako rikosryhmiin	91

Laatuseloste

1. Tilastotietojen relevanssi

Poliisin tietoon tullut rikollisuus -tilasto keskittyy rikollisuutta koskevien alueellisten jakaumien sekä poliisin toiminnan kuvaamiseen. Tilasto sisältää tietoja ilmitulleiden rikosten laadusta ja määrästä. Lisäksi selvitetään poliisin tutkimien ja selvittämien rikosten määrä, selvitettyjen rikosten osuus rikoslajeittain sekä tapaukset, joissa ilmoitus on todettu aiheettomaksi. Selvitetystä rikoksista ilmoitetaan myös syylliseksi epäillyt henkilöt ja heidän ikänsä.

Julkaisu sisältää myös tietoja perheväkivallasta ja kunnallisesta pysäköintivalvonnasta sekä eräistä poliisin suorittamista tehtävistä kuten itsemurhien, hirvieläinkolarien, palonsyiden yms. tutkimuksista.

Poliisin tietoon tullut rikollisuus -tilaston yhteydessä julkaistaan tietoja myös tullirikoksista. Niihin kuuluvat tullilaisissa säädetyt rikokset sekä muut tullirikoksina käsiteltäviksi määrätyt rikokset.

Tilastolla kuvataan vain rikoksia, joista on tehty rikosilmoitus, rangaistusvaatimusilmoitus tai annettu rikesakko. Suuri osa rikoksista jää piiloon, toisin sanoen ne eivät tule poliisin tietoon tai niitä ei rikoksina ilmoiteta.

Tilastoitujen rikosten määriin vaikuttavat esimerkiksi muutokset poliisin valvonnassa, lainsäädännössä sekä kansalaisten halukkuudessa ilmoittaa rikoksista poliisille.

Tilasto kuvaa rikoksia, jotka ovat tulleet poliisin tietoon tilastokauden aikana. Rikos voi olla tapahtunut aiemminkin.

Rikoksella tarkoitetaan tekoa, josta lainsäädännössä on säädetty rangaistus. Poliisin tehtävänä on tutkia rikos, suorittaa esitutkinta ja jättää selvitetty rikos syyttäjän har-

Statistiktabeller

	sida
1. Brott som kommit till polisens kännedom efter län	10
2. Brott som kommit till polisens kännedom per 10 000 invånare, uppkläring av brott samt berusade som tagits i förvar efter län, tårtortsgrad, härad och kommun	14
3. Tullbrott som kommit till tullens kännedom	84
4. Parkeringsfel	84
5. Offer för familjevåld som brottsanmälts för polisen efter ålder	85
6. Personer som misstänkts för uppkärlade brott efter ålder	87
7. Personer som misstänkts för uppkärlade brott efter ålder och det grövsta brottet under året	89
BILAGA Indelning i brottsgrupper	91

Kvalitetsbeskrivning

1. Relevans av uppgifterna

Statistiken över den brottsligheten som kommit till polisens kännedom upptar främst den regionala fördelningen av brottsligheten och belyser polisens verksamhet. Statistiken innehåller uppgifter om antalet och kvaliteten på uppdagade brott. Ytterligare utreds antalet brott som polisen undersökt och utrett, andelen utredda brott efter brottstyp samt de fall där anmälan konstaterats obefogad. Av de brott som utretts anmäls också de personer som misstänkts som skyldiga och deras ålder.

Publikationen innehåller också uppgifter om familjevåld och kommunal parkeringsövervakning samt vissa polisuppdrag, såsom utredning av självmord, hjortdjurskollisioner, brandorsaker o.d.

I samband med statistiken över brottslighet som kommit till polisens kännedom utges också uppgifter om tullbrott. Dessa omfattar brott som stadgats i tullagen samt andra brott som behandlas som tullbrott.

Statistiken upptar bara de brott om vilka brottsanmälan eller anmälan om starffanspråk gjorts eller för vilka förelagts ordningsbot. En stor del av brotten förblir dolda, de kommer med andra ord inte till polisens kännedom eller de anmäls inte som brott.

Antalet statistikförda brott påverkas till exempel av förändringar i polisens övervakning, lagstiftning och medborgarnas benägenhet att anmäla brott till polisen.

Statistiken tar upp de brott som kommit till polisens kännedom under statistikföringsperioden. Brottet kan ha hänt redan tidigare.

Med brott avses en handling, för vilken ett straff stadgats i lagstiftningen. Polisens uppgift är att undersöka brottet, utföra förundersökning och lämna det utredda

kintaan. Lievemmissä tapauksissa poliisilla on laissa säädettyin perusteina oikeus jättää rikos ilmoittamatta syyttäjälle.

Poliisi kirjaa rikoksen tehdyksi rikoksen tekopaikan mukaan.

Tilastoyksikkönä on käytetty rikosta. Mikäli useita henkilöitä on yhdessä ryhtynyt samaan rikokseen, rikosten lukumääräksi on merkitty yksi.

Tiedotteen luvut sisältävät rikoksen yritykset, poikkeuksena erillisenä ryhmänä esitettävät tapon, murhan ja surman yritykset sekä tuhotyön yritykset. Avunanto ja yllytys rikokseen esitetään sen rikoksen nimikkeellä, johon osallisuudesta on kysymys.

2. Tilastotutkimuksen menetelmäkuvaus

Tilasto perustuu kokonaisaineistoon. Tilaston perusaineisto on saatu poliisiin käytössä olevasta automaattiseen tietojenkäsittelyyn perustuvasta rikosilmoitusjärjestelmästä, josta tässä yhteydessä käytetään lyhennettä RIKI.

3. Tietojen oikeellisuus ja tarkkuus

Nykyiset tilastot kuvaavat hyvin rikollisuutta ja sen muutoksia. Tilastokeskuksessa on analysoitu vuoden 1998 rikosilmoitusaineistosta tapausten selosteosat väkisinmaakaamisten ja törkeiden pahoinpitelyjen osalta. Selosteet olivat laadultaan hyviä. Rikosten lukumäärätiedot ja rikoksista rekisteriin kirjatut tiedot olivat selosteiden kanssa yhtäpitäviä. RIKI:iin kirjattavat tiedot osoittautuivat luotettaviksi. Tilastojen perusaineistona RIKI:ä voidaan pitää hyvänä.

4. Tietojen ajantasaisuus ja oikea-aikaisuus

Tilaston perusaineisto poimitaan poliisiin RIKI-järjestelmästä tilastovuotta seuraavan helmikuun alussa. Tulokset valmistuvat helmikuun aikana.

5. Tietojen saatavuus ja läpinäkyvyys

Poliisiin tietoon tullut rikollisuus –tilasto julkaistaan huhtikuun loppuun mennessä.

Tietoja poliisiin tietoon tulleista rikoksista on myös internetissä Tilastokeskuksen StatFin-tilastopalvelussa osoitteessa <http://statfin.stat.fi/statweb>.

6. Tilastojen vertailukelpoisuus

Tilastoissa käytetään tilastovuoden lopussa voimassa olevaa alueluokitusta. Taulukoissa, joissa esitetään muutos edellisen vuoden vastaavaan ajankohtaan, aikaisempien

brottet till åklagarens prövning. I mildare fall har polisen med lagstadgade grunder rätt att lämna brottet oanmält till åklagaren.

Polisen bokför brottet som begåtts efter brottets gärningsort.

Som statistikenhet har man använt ett brott. Om flera personer tillsammans begått samma brott är antalet brott ett.

Uppgifterna omfattar försök till brott, med undantag av försök till dråp och mord samt försök till sabotage. Dessa presenteras som en grupp för sig. Medhjälpande och anstiftan till brott presenteras under den brottsbeteckning delaktigheten gäller.

2. Metodbeskrivning av den statistiska undersökningen

Statistiken baserar sig på totalmaterial. Primärmaterialet för statistiken har erhållits ur polisens brottsanmälnings-system, som bygger sig automatisk databehandling. För systemet används i detta sammanhang förkortningen RIKI.

3. Felfrihet och exakthet av uppgifterna

Den nuvarande statistiken beskriver brottsligheten och dess förändringar väl. På basis av materialet över 1998 års brottsanmälningar har Statistikcentralen analyserat redogörelserna för fallen när det gäller våldtäkter och grov misshandel. Kvaliteten på redogörelserna är god. Uppgifterna om antalet brott och de uppgifter som om brotten bokförts i registret överensstämmer med redogörelserna. De uppgifter som bokförts i RIKI har visat sig vara tillförlitliga. Som primärmaterial kan RIKI anses vara bra.

4. Tidsenlighet och rättidighet av uppgifterna

Primärmaterialet för statistiken uttas ur polisens RIKI-system i början av februari efter statistikåret. Resultaten färdigställs under februari.

5. Tillgänglighet och transparens av uppgifterna

Statistiken över brottslighet som kommit till polisens kännedom utges före slutet av april.

Uppgifter om den brottslighet som kommit till polisens kännedom finns också på Internet i statistikjänsten StatFin under webbadressen <http://statfin.stat.fi/statweb>.

6. Jämförbarhet av statistiken

I statistiken används den områdesindelning som gäller i slutet av statistikåret. I de tabeller där en förändring från motsvarande tidpunkt året innan anges, har uppgifterna för

vuosien luvut on muutettu vastaamaan uusinta alueluokitusta, jotta tilastot olisivat vertailukelpoisia.

Lainmuutokset vaikeuttavat vertailua eri vuosien ja eri rikostyyppien välillä.

Tilastoilla kuvataan yksittäisten rikosten määriä. Suuret rikossarjat saattavat paljastuessaan aiheuttaa kymmenien, joissain tapauksissa jopa tuhansien, yksittäisten rikosten lisäyksen tilastossa. Seuraavana vuonna luvut useimmiten palaavat entiselleen. Ongelma korostuu, kun tehdään suhteellisen harvinaisista rikoksista alueellisia vertailuja rikollisuuskehityksestä.

Rikosten määrän laskentaperusteissa tapahtuvat muutokset vaikeuttavat rikosten määrän vertailtavuutta eri vuosina. Kun esimerkiksi petosten lukumäärän laskentaperuste muuttui 1991, niin muutos ei vaikuttanut pelkästään petosten määrään, vaan myös rikosten kokonaislukumäärän vertailtavuus edellisiin vuosiin vaikeutui.

Tilastoitujen rikosten määriin vaikuttavat esimerkiksi muutokset poliisin valvonnassa, lainsäädännössä sekä kansalaisten halukkuudessa ilmoittaa rikoksista poliisille.

Suomen virallisessa tilastossa (sarja XXIII, uusi sarja Oikeus) on julkaistu Poliisin tietoon tullut rikollisuus - tilastoa vuodesta 1927 lähtien. Tietojen saanti perustuu valtioneuvoston päätökseen 11.12.1926 (nro 321/1926), jolla poliisipiirit on määrätty antamaan oikeustilastoja varten tiedot ilmoitulleista rikoksista. Sisäasiainministeriö ja Tilastokeskus ovat sopineet tiedonkeruun ja tietosisällön myöhemmistä muutoksista. Kaudelle 1971–1979 sisäasiainministeriö on antanut ohjeet Poliisin käskylehdessä nro 2/1971 ja vuodesta 1980 lähtien kiertokirjeessä 7.12.1979 nro 4616/402/79. Vuodelle 1991 ohjeet on annettu kirjeessä 15.3.1991 nro 900/69/91 ja vuodesta 1992 alkaen 31.1.1992 päivätyssä kirjeessä. Myös vuosina 1938, 1945 ja 1951 on tehty muutoksia, joilla on ollut huomattava vaikutus tilaston sisältöön.

Vuodesta 1954 lähtien Poliisin tietoon tullut rikollisuustilaston yhteydessä on julkaistu tietoja myös tullirikoksista.

Maksuttoman Statfin -tietopalvelun poliisin tietoon tullut rikollisuus- tietojen aikasarjat alkavat vuodesta 1980.

7. Selkeys ja eheys/yhtenäisyys

Tämän julkaisun tiedot poikkeavat aiemmin esitetyistä neljännesvuosittain julkaistuihin ennakkollisista tiedoista. Keskusrikospoliisi ja yksittäiset kihlakunnat julkaisivat tietoja rikollisuudesta. Nämä luvut eroavat Tilastokeskuksen tiedoista aineiston poiminta-ajankohdasta ja erilaisista tiedonkeruukriteereistä johtuen.

8. Dokumentointi

Tilastoissa käytetyt rikosnimikkeet löytyvät julkaisujen liitteestä sekä osoitteesta:

http://tilastokeskus.fi/tk/he/oikeus_rikosluokitus.pdf

de tidigare åren ändrats att motsvara den senaste områdesindelningen, för att statistiken skulle vara jämförbar.

Lagändringar försvårar jämförelsen mellan olika år och olika brottstyper.

Med statistiken beskrivs antalet enskilda brott. Stora serier brott kan, då de uppdragas, förorsaka i statistiken en ökning på tiotals, i vissa fall till och med tusentals, enskilda brott. Följande år återgår siffrorna ofta tillbaka. Problemet framhävs då man gör regionala jämförelser av utvecklingen av brottsligheten beträffande relativt sällsynta brott.

De ändringar som sker i grunderna för beräkningen av antalet brott försvårar jämförbarheten av antalet brott under olika år. Då till exempel grunden för beräkning av antalet bedrägerier ändrades 1991, inverkade ändringen inte bara på antalet bedrägerier, utan också jämförbarheten av totalantalet brott under tidigare år försvårades.

Volymen av de statistikförda brotten påverkas till exempel av förändringar i polisövervakning, lagstiftning och medborgarnas villighet att anmäla brotten till polisen.

I Finlands officiella statistik (serie XXIII, ny serie Rättsväsen) har statistiken Brottslighet som kommit till polisens kännedom publicerats sedan år 1927. Uppgiftslämnandet baserar sig på statsrådets beslut av 11.12.1926 (nr 321/1926), där polisdistrikten åläggs för rättsstatistiken lämna uppgifter om uppdragade brott. Inrikesministeriet och Statistikcentralen har kommit överens om senare ändringar i uppgiftsinsamlingen och datainnehållet. För åren 1971–1979 har inrikesministeriet gett anvisningar i Polisens orderblad nr 2/1971 och fr.o.m. 1980 i cirkuläret av 7.12.1979 nr 4616/402/79. För år 1991 har anvisningar getts i ett brev av 15.3.1991 nr 900/69/91 och fr.o.m. 1992 i ett brev av 31.1.1992. Också åren 1938, 1945 och 1951 har det förekommit ändringar som påverkat statistikens innehåll.

Sedan 1954 har också uppgifter om tullbrott publicerats i samband med statistiken över brottslighet som kommit till polisens kännedom.

Tidsserierna av statistiken över brottslighet som kommit till polisens kännedom som finns i den avgiftsfria informationstjänsten StatFin börjar från år 1980.

7. Tydlighet och konsistens

Uppgifterna i denna publikation avviker från de tidigare kvartalsvisa förhandsuppgifterna. Centrankriminalpolisens och enskilda härader publicerar uppgifter om brottslighet. Dessa uppgifter avviker från Statistikcentralens uppgifter beroende på den tidpunkt materialet uttagits och på olika uppgiftsinsamlingskriterier.

8. Dokumentering

De brottsbenämningar som används i statistiken finns i publikationsbilagan och under adress:

http://tilastokeskus.fi/tk/he/oikeus_rikosluokitus.pdf

Varkausrikokset vähenivät

Rikoslakia vastaan tehdyistä rikoksista suurimman ryhmän muodostavat varkaudet, näpistykset ja törkeät varkaudet. Niitä ilmeni 178 000, mikä on prosentin vähemmän kuin vuotta aiemmin. Näpistyksiä tuli poliisin tietoon 68 000, viisi prosenttia edellisvuotta enemmän. Törkeitä varkauksia ilmeni 2 500. Niiden vuotuinen keskimäärä vuodesta 1980 lähtien oli 3 800. Varkausrikoksia ilmoitettiin vuosina 1993-2002 poliisille keskimäärin 185 000.

Murtoja ilmoitettiin poliisille 70 000, 3 000 tapausta edellistä vuotta vähemmän. Moottorijoneuvoihin kohdistuneita murtoja kirjattiin 35 000, 1 600 tapausta vähemmän kuin vuotta aiemmin. Liikemurtojen määrä on vähentynyt usean vuoden ajan. Nyt niitä tuli ilmi 6 300. Vuodesta 1993 niiden määrä on laskenut kolmannekseen. Asuntomurtojen määrä oli pienin sitten 1980-luvun lopun. Vuonna 2003 niitä tehtiin 7 400.

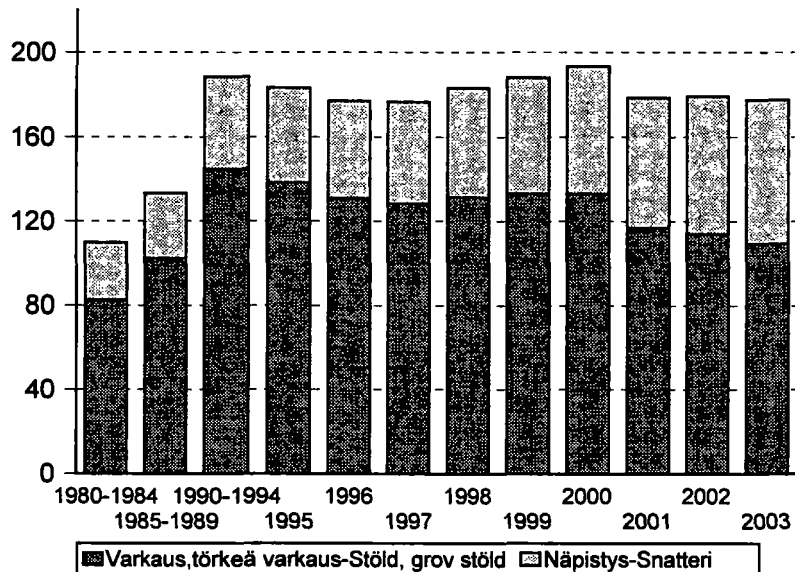
Antalet stöldbrott minskat

Den största gruppen av brotten mot strafflagen utgjordes av stölder, snatteri och grova stölder. Det uppdagades 178 000 tillgreppsbrott, vilket är en procent mindre än året innan. Polisen fick kännedom om 68 000 snatterier, fem procent mer än föregående år. Antalet grova stölder var 2 500. Sedan år 1980 har det genomsnittliga antalet per år varit 3 800. Polisen fick anmälan om i medeltal 185 000 stöldbrott under åren 1993-2002.

Polisen fick anmälan om 70 000 inbrott, dvs. 3 000 färre än året innan. Det bokfördes 35 000 fall av inbrott i motorfordon, vilket är 1 600 färre än året förut. Antalet inbrott i affärer har minskat under flera års tid. Nu uppdagades 6 300 fall. Sedan år 1993 har antalet minskat till en tredjedel. Antalet inbrott i bostäder var minst sedan slutet av 1980-talet. År 2003 gjordes 7 400 inbrott.

Varkausrikokset 1980-2003

Tillgreppsbrott 1980-2003



Murrot 1980-2003**Inbrott 1980-2003**

Vuosi År	Yhteensä Totalt	Asunto- murrot Bostads- inbrott	Liike- murrot Affärs- inbrott	Moottori- ajoneuvo- murrot Motor- fordons- inbrott	Muut murrot Övriga inbrott
1980	38 023	8 480	8 193	10 266	11 084
1981	35 844	7 732	7 964	10 466	10 682
1982	38 951	7 478	8 870	12 191	10 412
1983	37 135	7 511	8 953	11 609	9 062
1984	37 818	6 579	9 824	11 656	9 759
1985	42 282	7 337	11 429	13 241	10 275
1986	44 479	7 538	12 347	13 370	11 224
1987	45 418	7 691	12 750	14 350	10 627
1988	49 890	7 603	14 889	16 055	11 343
1989	64 749	9 101	19 939	20 614	15 095
1990	71 405	10 616	20 958	22 674	17 157
1991	91 261	12 412	24 957	30 261	23 631
1992	97 150	12 255	21 921	34 579	28 395
1993	98 144	13 194	20 114	34 669	30 167
1994	98 656	12 829	18 492	35 158	32 177
1995	96 496	11 512	15 762	39 828	29 394
1996	88 953	10 311	13 274	36 944	28 424
1997	87 682	10 436	12 693	37 100	27 453
1998	90 655	10 291	12 471	40 380	27 513
1999	89 967	9 763	10 900	41 951	27 353
2000	87 588	9 264	9 816	42 058	26 450
2001	76 410	7 957	7 981	36 655	23 817
2002	72 817	7 406	6 891	36 121	22 399
2003	69 651	7 373	6 279	34 555	21 444

Moottoriajoneuvon luvattomia käyttöjä ja anastuksia sekä moottorikulkuneuvon käyttövarauksia ilmeni 22 000, mikä on 5 prosenttia vähemmän kuin edellisvuonna.

Vuonna 2003 tuli poliisin tietoon 779 kirjanpitorikosta ja 385 velallisen rikosta, mikä on 5 prosenttia enemmän kuin edellisvuonna. Vaikka näitä rikoksia on puolet vuoden 1996 huippuluvusta, on niiden määrä kaksinkertaistunut vuodesta 1991.

Petosten määrä oli 11 000, 10 prosenttia vähemmän kuin vuotta aikaisemmin. Vuodesta 1996 petokset ovat vähentyneet kolmanneksen.

Vahingontekojen määrä oli edellisen kymmenvuotiskauden aikana keskimäärin 44 000 vuodessa. Niitä ilmeni nyt 48 000, neljä prosenttia edellistä vuotta enemmän.

Ryöstöjä poliisille ilmoitettiin 2 045, neljä prosenttia edellistä vuotta vähemmän. Vuosina 1993 – 2002 ryöstöjä on tehty vuodessa keskimäärin 2 171.

Det uppdagades 22 000 fall av olovligt brukande och tillgrepp av motorfordon samt bruksstöld av motordrivnet forskaffningsmedel, vilket är 5 procent mindre än året innan.

År 2003 fick polisen kännedom om 779 bokföringsbrott och 385 gäldenärsbrott, vilket är 5 procent mer än året innan. Även om antalet brott av det här slaget är hälften av mängden under rekordåret 1996, har antalet fördubblats sedan år 1991.

Antalet bedrägerier var 11 000, dvs. 10 procent mindre än föregående år. Sedan år 1996 har antalet bedrägerier minskat med en tredjedel.

Antalet skadegörelser var under det gångna årtiondet i medeltal 44 000 per år. Det uppdagades nu 48 000 fall, dvs. fyra procent fler än året innan.

Polisen fick anmälan om 2 045 rån, fyra procent mindre än ett år tidigare. Under åren 1993–2002 har det i medeltal förövats 2 171 rån per år.

Rattijuopumukset lisääntyivät 7 prosenttia edellisvuodesta

Törkeät rattijuopumukset lisääntyivät 6 prosenttia ja muut rattijuopumukset 8 prosenttia. Kaikkiaan rattijuopumuksia tuli ilmi 25 000, mikä on 1 600 tapausta enemmän kuin vuonna 2002. Rattijuopumusten määrä on nyt 1980-luvun loppuvuosien tasolla. Vuoden 1990 ennätyslukemista ne ovat vähentyneet viidenneksen.

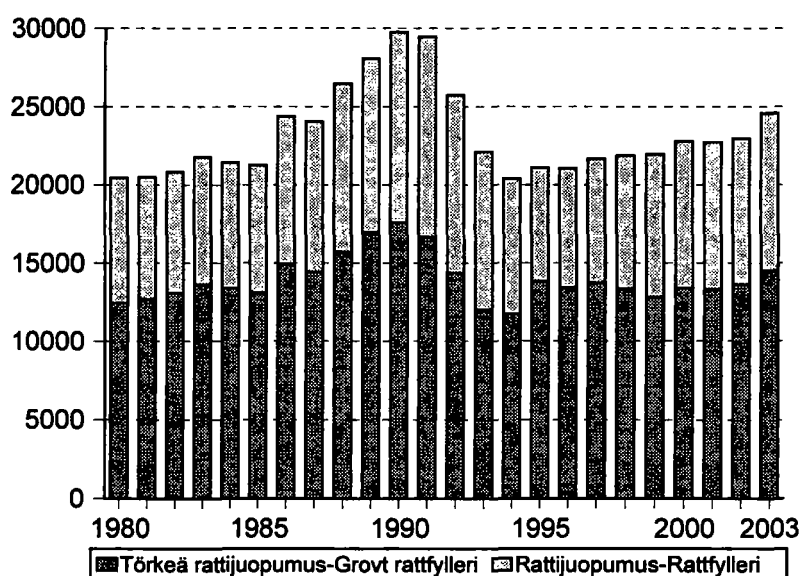
Rattijuopumuksiin syylliseksi epäillyistä 90 prosenttia oli käyttänyt päihteenä alkoholia.

Antalet rattifyllerifall ökade med 7 procent från året innan

Antalet fall av grovt rattifylleri ökade med 6 procent och övriga fall av rattifylleri med 8 procent. År 2003 uppdagades totalt 25 000 fall av rattifylleri, vilket är 1 600 fall fler än år 2002. Antalet är nu på samma nivå som i början av 1980-talet. Antalet har minskat med en femtedel sedan toppnoteringen år 1990.

Av de personer som misstänkts som skyldiga hade 90 procent använt alkohol som rusmedel.

Rattijuopumusrikokset 1980-2003
Rattifylleribrott 1980-2003



Väkivaltaa enemmän

Vuonna 2003 poliisin tietoon tuli kaikkiaan 29 000 pahoinpitelyrikosta, mikä on 3 prosenttia enemmän kuin vuoden 2002 vastaavana aikana. Törkeiden pahoinpitelyjen määrä väheni kaksi prosenttia vuodesta 2002. Niiden määrä oli viime vuonna 2 100. Vuoteen 1993 verrattuna pahoinpitelyrikoksia oli puolet enemmän.

Henkirikoksia tuli poliisin tietoon 103. Niitä oli viidennes vähemmän kuin vuonna 2002 ja niiden määrä vähentyi 1970-luvun alun tasolle. Kymmenvuotisajanjakson 1993-2002 vuosittainen keskiarvo oli 140. Vastaava luku vuosina 1983-1992 oli 131. Tapon, murhan tai surman yritykset vähenivät 372:sta 347:een. Edellisen kymmenvuotiskauden keskiarvo oli 332.

Raiskauksia tuli poliisin tietoon 573 edellisvuoden luvun oltua 551. Vuosina 1993-2002 ilmoitettiin poliisille keskimäärin 463 raiskausta vuodessa.

Väldet ökade

År 2003 anmäldes totalt 29 000 fall av misshandel till polisen, vilket är 3 procent mer än under motsvarande period år 2002. Antalet fall av grov misshandel ökade med två procent från år 2002. I fjol var antalet 2 100. Jämfört med år 1993 var misshandelsfallen hälften fler.

Polisen fick kännedom om 103 brott mot liv. Antalet var en femtedel mindre än år 2002 och minskade på samma nivå som början av 1970-talet. Under tioårsperioden 1993-2002 var det årliga medeltalet 140. Motsvarande siffra var 131 under åren 1983-1992. Antalet dråp- eller mordförsök minskade från 372 till 347. Medeltalet för den föregående tioårsperioden var 332.

Polisen fick kännedom om 573 våldtäkter, medan antalet föregående år var 551. Under åren 1993-2002 polisanmäldes i medeltal 463 våldtäkter per år.

Huumausainerikokset

Vuonna 2003 huumausainerikoksia tuli ilmi 15 000, mikä on 9 prosenttia enemmän kuin vuonna 2002, mutta vain prosentin enemmän kuin vuonna 2001. Törkeät huumausainerikokset vähenivät muutamalla kymmenellä tapauksella. Niitä ilmeni 742. Huumausainerikoksia oli nyt nelinkertaisesti verrattuna vuoteen 1993.

Huumerikoksia tilastoitaessa useamman osateon käsitteävät rikokset on merkitty yhtenä. Lisäksi kerätään tiedot tapahtumakerroista. Huumausainerikosten määriä tarkasteltaessa käytetään yleensä edellistä lukua, koska tapahtumakertojen määrät vaihtelevat vuodesta toiseen.

Huumerikokset ovat sen kaltaisia, että ne tulevat yleensä ilmi vain poliisiin tai tulliviranomaisten toiminnan tuloksena ja että valtaosa rikoksista jää piiloon.

Perheväkivalta

Vuonna 2003 poliisin tietoon tulleissa perheväkivaltarikoksissa oli 3 567 uhria, 13 prosenttia edellisvuotta enemmän. Naisia perheväkivallan uhreista oli 2 801. Miehiä uhreista oli 766, joista nainen oli epäiltyä 333 tapauksessa. Perheväkivalta on yleensä miesten naisiin kohdistamaa väkivaltaa. Tapaukset, joissa nainen pahoinpiteli naista olivat harvinaisia. Edelliset perheväkivaltaluvut kuvaavat joko samassa asunnossa asuvien tai nykyisten tai entisten perheenjäsenten välistä väkivaltaa. Kaksi kolmannesta tapauksista oli avio- tai avopuolisoiden välistä väkivaltaa, niinsanottua parisuhdeväkivaltaa. Parisuhdeväkivallan 2 183 uhrista miehiä oli vain 227, kymmenen prosenttia uhreista.

Poliisille ilmoitettu perhe- ja parisuhdeväkivalta 1997 - 2003

Familjevåld och våld i parförhållande 1997 - 2003

	Perheväkivallan uhrin yhteensä Offer för familjevåld, offren totalt	Uhrina nainen-Offret en kvinna - Ikä-Ålder							
		Yhteensä	-14	15-20	21-29	30-39	40-49	50-59	60-
1997	2694	2178	97	119	448	680	573	191	70
1998	2646	2129	96	127	364	712	569	200	61
1999	2756	2221	83	141	369	696	615	246	71
2000	3031	2402	112	150	380	750	622	317	71
2001	3167	2532	126	152	449	780	673	275	77
2002	3158	2507	115	179	435	763	623	302	90
2003	3567	2801	225	178	456	779	738	316	109
niistä parisuhdeväkivalta därav våld i parförhållande									
1997	1719	1556	-	63	344	552	435	136	26
1998	1649	1503	-	46	295	553	425	150	34
1999	1762	1594	-	47	311	549	469	192	26
2000	1878	1684	-	55	312	563	481	240	33
2001	1969	1766	1	64	379	586	504	189	43
2002	2023	1807	-	79	358	614	489	219	48
2003	2183	1956	6	89	367	624	566	241	63

Narkotikabrott

År 2003 statistikförde polisen 15 000 narkotikabrott, vilket är 9 procent mera än år 2002, men bara en procent mera än år 2001. Antalet grova fall av narkotikabrott minskade med några tiotal fall. Det uppdagades 742 brott. Antalet narkotikabrott är nu fyrfaldigt jämfört med år 1993.

Narkotikabrott statistikförs på så sätt att brott som omfattar flera delbrott antecknas som ett. Dessutom samlas det in uppgifter om enskilda brottstillfällen. Vid granskningen av antalet narkotikabrott används vanligen den föregående uppgiften, eftersom antalet enskilda brottstillfällen varierar från år till år.

Narkotikabrotten är till sin natur sådana att de vanligen uppdagas bara som ett resultat av polis- och tullverksamhet och huvuddelen av brotten uppdagas aldrig.

Familjevåld

Antalet offer för de familjevåldsbrott som polisen fick kännedom om år 2003 var 3 567, dvs. 13 procent fler än året förut. Av offren var 2 801 kvinnor. Av offren var 766 män, då en kvinna var misstänkt i 333 fall. Vid familjevåld är det i allmänhet en man som misshandlar en kvinna. Fall där en kvinna misshandlat en annan kvinna var sällsynta. Siffrorna ovan om familjevåld beskriver våld antingen mellan personer som bor i samma bostad eller mellan nuvarande eller tidigare familjemedlemmar. Två tredjedelar av fallen gällde våld mellan äkta par eller sambor, dvs. våld i parförhållande. Av de 2 183 offren för våld i parförhållande var bara 227 män, dvs. tio procent av offren.

1. Jatkuu - Forts.

Rikos Brott	Koko maa Hela landet	Lääni - Län Etelä- Suomen Södra Fin- lands	Länsi- Suomen Västra Fin- lands	Itä- Suomen Östra Fin- lands	Oulun Uleå- borgs	Lapin Lapp- lands	Ahve- nan- maa Åland	Hel- sinki Hel- sing- fors	Espoo Esbo	Tam- pere Tam- mer- fors	Van- taa Vanda	Turku Åbo	Oulu Uleå- borg	Lahti Lah- tis	Tun- tema- ton ulko- maat Okänd ut- lan- det
G - H MUUT RIKOKSET	224154	85992	69892	33567	22143	11656	895	494	1084	7965	5915	5837	4188	4069	7
G Alkoholilakirikokset	2994	700	1104	517	453	138	82	15	21	119	64	38	142	48	-
Luvaton alkoholipitoisen aineen valmistus	148	18	65	27	21	17	-	1	-	4	1	2	3	2	-
tapahtumakertoja	378	24	191	102	43	18	-	1	-	4	1	2	9	2	-
Alkoholipitoiseen aineen välittäminen	569	149	178	123	79	36	4	6	-	16	17	12	13	7	-
tapahtumakertoja	1503	174	202	779	304	40	4	6	-	16	21	12	30	7	-
Alkoholipitoiseen aineen salakuljetus	21	18	2	1	-	-	-	-	-	-	-	1	-	-	-
tapahtumakertoja	28	23	4	1	-	-	-	-	-	-	-	1	-	-	-
Alkoholijuoman laitton hallussapito tai kuljetus	2078	437	807	347	342	76	69	8	21	92	41	22	123	37	-
tapahtumakertoja	2153	451	827	375	346	81	73	8	21	92	41	22	123	37	-
Muut alkoholilakirikokset	178	78	52	19	11	9	9	-	-	7	5	1	3	2	-
tapahtumakertoja	195	92	54	19	12	9	9	-	-	7	6	1	3	2	-
H Muita lakeja ja asetuksia vastaan tehdyt rikokset	221160	85292	68788	33050	21690	11518	813	479	1063	7846	5851	5799	4046	4021	7
Liikennერიკkomus, tieliikenteen sosiaalilainesäädännön rikkominen	204120	75998	64516	31462	20545	10842	752	454	1040	7380	4957	5255	3742	3687	3
ajoneuvorikkomus TLL 103, 105a nopeusrajoitusten rikkominen	94286	31866	25065	18361	11951	6690	351	249	654	3329	2191	935	1188	1259	-
epäkuntoisen ajoneuvon käyttö	7308	3309	2362	580	609	373	75	8	34	101	371	302	93	80	-
ajoneuvorikkomuksen yhteydessä	9074	2909	3969	1130	808	257	-	10	8	369	79	456	380	6	1
muu ajoneuvorikkomus	1627	283	725	479	39	101	-	-	1	128	5	57	8	67	-
muu kuin moottorikäyttöisellä	109	37	22	5	37	8	-	-	-	8	1	4	-	1	-
ajoneuvolla tehty rikkomus	33	15	8	7	3	-	-	-	-	-	2	1	-	1	-
Kokoontumisrikkomus, järjestyksen- valvontarikkomus	1738	938	442	190	125	43	-	2	1	87	82	56	61	101	-
Työturvallisuusrikkomus	15160	8304	3800	1386	980	625	61	23	22	371	809	483	243	231	4
Järjestyslain rikkomiset	1166	493	369	186	99	3	16	-	-	87	26	40	65	1	-
Rikokset muita lakeja ja asetuksia vastaan	3	1	1	1	1	1	1	1	1	1	1	1	1	1	1
2 Järjestyssääntörikkomus, poliisimääräyksen rikkominen	1166	493	369	186	99	3	16	-	-	87	26	40	65	1	-
3 Tietoja eräistä poliisin tehtävistä	910	371	278	115	95	49	-	3	2	27	20	32	23	24	2
Itsemurhan tutkinta	200	58	63	36	21	18	2	-	2	5	1	4	1	2	2
Hukkuneet henkilöt	11149	4237	4031	1434	882	401	43	16	22	482	243	418	285	272	121
Muu kuolemansyytutkimus	1971	855	608	166	164	90	37	-	2	43	151	132	54	44	51
Kadonneet henkilöt	5951	1742	2513	496	630	249	319	10	2	27	35	11	17	7	2
Hirvieläinkolarit	66	23	9	5	6	20	3	1	-	-	4	-	-	1	-
Muu onnettomuustutkinta	3315	1171	1282	273	355	197	35	1	8	77	78	77	96	63	1
Palosyyntutkinta	428	194	185	19	16	11	1	-	1	38	23	37	7	22	-
Tutkinta liiketoimintakiellon määräämiseksi	6	1	1	-	-	-	-	-	-	1	1	-	-	-	4
Tutkinta rikoksentehtäjän luovutusmenettelyssä	1518	769	494	153	16	78	8	2	6	157	113	1	2	42	-
Lähestymiskieltoasia ilmoitus rikoksesta, jota ilmeisesti ei tulla tilastoimaan rikoksena	59	9	22	18	9	1	-	-	-	3	1	-	-	1	-
Päihtymyksen takia säilöönnotetut	95275	40688	27585	13766	8699	4230	307	211	263	3984	4014	4040	3833	2793	-

C = Selvitettyjä rikoksia yhteensä - Uppklarade brott sammanlagt

D = Edelleen tutkittavana tilastovuoden aikana ilmoitettuja rikoksia - Fortfarande anhängiga under statistikåret anmälda brott

Därav	Tapon murhan tai yrityksen tai yrityksen tai yrityksen...	Pa-hoin-pitely tai surman...	Törkeä pa-hoin-pitely...	Lievä pa-hoin-pitely...	Kuole-man-tuus...	Vam-man-tuus...	Seksu-aali-rikok-set	Siitä Dä-rav	Rikok-set oikeu-käyt-töä, viran-omai-sia ja yleis-jär-jes-tystä vas-taan	Siitä Dä-rav	Lii-kenne-rikok-set	Siitä Dä-rav	Työri-kokset Ar-bets-brott	Ympä-ristö-rikok-set	Huu-maus-aine-rikok-set	Alko-holi-laki-rikok-set	Muita lakeja ja ase-tuksia	Päih-tymyk-sen takia sää-lön-otetut	Väki-luku-Folk-mängd
-	62	21	38	1	2	3	1	48	2	891	121	-	1	164	1	860	476	18201	
-	48	21	24	1	-	4	2	54	2	850	113	1	1	137	2	828	-	-	
-	31	2	20	-	2	2	1	7	1	74	14	-	-	37	-	45	-	-	
-	6	-	2	1	-	-	-	-	-	211	9	-	2	3	-	272	15	2610	
-	4	-	1	-	-	-	-	1	-	203	10	-	1	2	-	267	-	-	
-	3	-	1	1	-	-	-	-	-	11	-	-	1	1	-	6	-	-	
2	4	-	1	-	1	-	-	4	-	205	18	-	-	3	-	179	26	5641	
2	4	-	2	-	1	-	-	4	-	204	19	1	-	9	-	177	-	-	
-	-	-	-	-	-	-	-	-	-	11	2	-	-	-	-	6	-	-	
-	7	2	2	-	-	1	-	6	1	576	46	1	1	19	2	551	36	6451	
-	6	1	1	-	1	2	1	5	1	572	46	1	-	18	1	546	-	-	
-	1	2	1	-	-	1	-	1	-	17	4	-	1	2	1	8	-	-	
-	3	1	3	3	-	1	1	1	-	78	7	-	-	2	-	131	4	2654	
-	2	1	3	3	-	-	-	1	-	73	4	-	-	1	-	124	-	-	
-	2	-	-	-	-	-	1	-	-	6	3	-	-	2	-	8	-	-	
2	62	19	13	2	12	14	1	67	7	1558	159	2	4	64	5	2224	216	28030	
1	22	7	5	1	4	5	0	24	2	556	57	1	1	23	2	793	77	-	
4	40	13	9	4	10	13	-	43	7	1513	150	2	1	54	-	2203	-	-	
-	40	11	9	-	5	1	1	40	1	126	24	2	4	33	5	50	-	-	
2	54	17	10	2	10	1	1	40	5	957	90	1	4	60	2	917	205	21720	
4	34	11	7	3	8	-	-	24	5	923	85	-	1	49	-	894	-	-	
-	36	10	7	-	5	1	1	25	1	99	16	1	4	32	2	46	-	-	
-	4	-	2	-	1	-	-	3	-	30	6	1	-	1	-	24	3	2538	
-	2	1	1	1	1	-	-	2	-	22	4	1	-	-	-	21	-	-	
-	2	-	2	-	-	-	-	1	-	8	2	1	-	1	-	3	-	-	
-	4	2	1	-	1	13	-	24	2	571	63	-	-	3	3	1283	8	3772	
-	4	1	1	-	1	13	-	17	2	568	61	1	-	5	-	1288	-	-	
-	2	1	-	-	-	-	-	14	-	19	6	-	-	-	3	1	-	-	
1	109	12	19	7	23	4	2	43	5	2023	245	2	4	38	9	1898	501	29503	
0	37	4	6	2	8	1	1	15	2	686	83	1	1	13	3	643	170	-	
1	117	16	14	4	21	6	3	35	7	1955	217	4	3	30	5	1852	-	-	
1	43	3	11	4	7	1	-	12	-	118	35	-	2	10	5	71	-	-	
1	16	1	1	1	4	1	1	3	-	231	32	-	-	1	1	246	31	3783	
-	10	2	3	1	4	1	1	2	-	211	25	-	-	1	-	233	-	-	
1	9	-	-	-	-	-	-	1	-	30	9	-	-	-	1	17	-	-	
-	81	7	17	5	16	3	1	31	5	1658	191	2	4	36	8	1517	455	20940	
1	94	9	9	2	14	5	2	25	7	1615	173	4	3	28	5	1488	-	-	
-	28	3	10	3	7	1	-	10	-	75	22	-	2	10	4	49	-	-	
-	12	4	1	1	3	-	-	9	-	134	22	-	-	1	-	135	15	4780	
-	13	5	2	1	3	-	-	8	-	129	19	-	-	1	-	131	-	-	
-	6	-	1	1	-	-	-	1	-	13	4	-	-	-	-	5	-	-	
45	3303	207	1279	23	223	222	76	2153	208	12361	2027	59	10	2670	170	17698	14176	559716	
1	59	4	23	0	4	4	1	38	4	221	36	1	0	48	3	316	253	-	
48	2322	165	781	20	170	126	41	1969	210	11850	1941	46	5	2515	192	16343	-	-	
6	1736	96	649	9	84	149	54	527	35	1371	258	33	8	655	12	2307	-	-	
1	249	14	138	5	19	19	9	245	30	3408	419	8	6	223	26	3964	1735	77788	
0	32	2	18	1	2	2	1	31	4	438	54	1	1	29	3	510	223	-	
1	185	15	134	2	13	10	2	235	27	3319	405	7	2	223	24	3869	-	-	
-	123	3	45	3	7	15	8	36	8	214	46	1	4	48	3	140	-	-	
1	144	11	111	3	13	13	6	167	20	1659	219	6	4	160	18	2186	1478	42997	
1	119	13	113	1	9	7	1	175	21	1616	212	5	2	166	18	2122	-	-	
-	56	2	30	2	4	9	5	14	1	88	16	1	2	21	1	80	-	-	

C = Selvitettyjä rikoksia yhteensä - Uppklarade brott sammanlagt
 D = Edelleen tutkittavana tilastovuoden aikana ilmoitettuja rikoksia - Fortfarande anhängiga under statistikåret anmälda brott

- Därav		Seksu- aali- rikok- set	Seksu- all- brott	Rais- kaus Väld- täkt	Rikok- set oikeu- käyt- töä, viran- omai- sia ja yleis- tä jär- jes- tystä vas- taan	Siitä Därav	Siitä Därav	Liik- enne- rikok- set	Siitä Därav	Työri- kokset Ar- brott	Ympä- ristö- rikok- set Miljö- brott	Huu- maus- aine- rikok- set Narko- tika- brott	Alko- holi- laki- rikok- set Brott mot alko- hol- lagen	Muita lakeja ja ase- tuksia vas- taan tehdyt rikok- set	Päih- tymyk- sen takia sää- löön- otetut Beru- sade som tagits i för- var	Väki- luku- Folk- mängd	31.12. 2002	
-	105	3	27	2	6	6	3	78	10	1749	200	2	2	63	8	1778	257	34791
-	66	2	21	1	4	3	1	60	6	1703	193	2	-	57	6	1747	-	-
-	67	1	15	1	3	3	3	22	7	126	30	-	2	27	2	60	-	-
7	291	37	148	5	25	17	10	132	28	2976	435	12	14	193	28	3770	1690	88187
1	33	4	17	1	3	2	1	15	3	337	49	1	2	22	3	428	192	-
7	214	29	123	1	13	19	10	129	29	2867	424	12	3	141	30	3658	-	-
1	137	19	55	5	18	10	5	30	5	224	39	4	11	80	2	168	-	-
2	12	1	6	-	1	-	-	5	1	301	38	-	2	6	2	391	53	9165
2	19	2	7	-	-	-	-	4	1	289	39	-	1	1	2	387	-	-
1	-	-	1	-	1	-	-	1	-	19	2	-	1	5	1	9	-	-
-	10	-	2	1	3	-	-	1	-	247	23	-	2	1	-	255	21	3907
-	6	-	1	-	-	-	-	3	-	241	21	-	1	1	-	253	-	-
-	4	-	1	1	3	-	-	-	-	10	2	-	1	-	-	2	-	-
4	202	30	111	1	14	13	9	98	22	1323	222	1	6	156	18	1570	1333	46734
4	131	20	86	1	5	12	9	93	23	1259	216	2	-	111	17	1481	-	-
-	101	15	44	1	10	8	5	22	4	117	17	1	6	62	1	115	-	-
1	29	5	20	1	5	-	-	19	4	591	91	2	2	27	1	750	176	15483
1	33	6	19	-	5	2	-	18	4	562	86	2	-	24	4	735	-	-
-	8	3	6	1	2	-	-	4	1	51	11	-	2	13	-	27	-	-
-	13	-	2	-	-	-	3	1	4	97	14	3	-	-	-	109	24	3423
-	5	-	2	-	-	4	1	5	1	91	13	4	-	-	-	106	-	-
-	8	-	-	-	-	1	-	2	-	10	3	1	-	-	-	5	-	-
-	20	1	3	1	2	1	-	3	-	208	24	1	-	1	7	298	57	5614
-	15	1	3	-	3	1	-	3	-	221	26	-	-	2	7	302	-	-
-	14	1	3	1	2	1	-	1	-	9	3	1	-	-	-	4	-	-
-	5	-	1	1	-	-	-	2	-	138	20	5	1	2	-	250	22	2330
-	3	-	1	-	-	-	-	3	-	134	20	4	1	2	-	247	-	-
-	2	-	-	1	-	-	-	-	-	7	1	1	-	-	-	5	-	-
-	-	-	3	-	-	-	-	-	-	71	3	-	1	-	-	147	4	1531
-	2	-	4	-	-	-	-	-	-	70	3	-	-	-	-	147	-	-
-	-	-	-	-	-	-	-	-	-	1	-	-	1	-	-	1	-	-
4	157	8	56	5	-	12	2	61	11	1648	271	2	4	81	17	2199	750	47245
1	33	2	12	1	-	3	0	13	2	349	57	0	1	17	4	465	159	-
3	139	9	34	5	3	2	1	59	11	1569	259	2	1	68	14	2122	-	-
1	49	2	28	1	-	10	1	11	-	142	31	1	3	17	3	90	-	-
4	129	6	45	2	-	10	1	52	9	949	192	-	2	76	6	1102	685	30230
3	116	6	27	3	3	2	1	50	9	896	184	1	1	65	3	1041	-	-
1	41	2	22	-	-	8	-	7	-	97	19	-	1	15	3	71	-	-
-	10	1	7	-	-	1	-	5	-	199	19	-	-	1	9	410	27	4473
-	10	2	3	-	-	-	-	3	-	185	17	-	-	-	9	408	-	-
-	2	-	5	-	-	1	-	2	-	18	4	-	-	1	-	3	-	-
-	4	-	2	1	-	-	-	3	1	222	25	-	1	2	1	336	20	4496
-	4	-	1	1	-	-	-	1	1	212	23	-	-	1	1	328	-	-
-	-	-	1	-	-	-	-	2	-	17	5	-	1	1	-	10	-	-
-	14	-	1	1	-	1	1	1	1	248	28	1	1	1	1	297	15	6051
-	9	-	2	-	-	-	-	5	1	246	28	-	-	1	1	292	-	-
-	6	-	1	1	-	1	1	-	-	9	3	1	1	-	-	5	-	-
-	-	1	1	1	-	-	-	-	-	24	3	1	-	-	-	51	-	1434
-	-	1	1	1	-	-	-	-	-	24	3	1	-	-	-	50	-	-
-	-	-	-	-	-	-	-	-	-	1	-	-	-	-	-	1	-	-

C = Selvitettyjä rikoksia yhteensä - Uppklarade brott sammanlagt
 D = Edelleen tutkittavana tilastovuoden aikana ilmoitettuja rikoksia - Fortfarande anhängiga under statistikåret anmälda brott

- Därav		Tapon murhan tai surman yritys Försök till dråp, mord eller dråp under förmö. omstä.	Pa-hoin-tai pite-lysurman Miss-yritys Försök till dråp, mord eller dråp under förmö. omstä.	Törkeä pa-hoin-pitely Grov miss-handel	Lievä pa-hoin-pitely Lind-rig miss-handel	Kuole-man-tuot-tamus Döds-väl-lande	Vam-man-tuot-tamus Väl-lande av per-son-skade	Seksu-aali-rikok-set Sexu-all-brott	Siitä Därav Rais-kaus väld-täkt	Rikok-set oikeu-käyt-töä, virka-miehen omai-sia ja yleis-tä jär-jes-tystä mot-taan	Siitä Därav Virka-miehen väkiv. Värld. ständ tj.man	Lii-kenne-rikok-set Tra-fik-brott	Siitä Därav Ratti-juupu-mus Ratt-fylle-ri	Työri-kokset Ar-bets-brott	Ympä-ristö-rikok-set Miljö-brott	Huu-maus-aine-rikok-set Narko-tika-brott	Alko-holi-laki-rikok-set Brott mot alko-hol-lagen	Muita lakeja ase-tuksia vas-taan tehdyt rikok-set	Päih-tymyk-sen takia sää-löön-otetut Beru-sade som tagits i för-var	Väki-luku- Folk-mängd 31.12. 2002
10	554	93	165	8	19	44	16	290	25	6098	821	5	10	437	67	7110	3225	152713		
1	36	6	11	1	1	3	1	19	2	399	54	0	1	29	4	466	211	-		
10	435	78	86	7	18	27	12	259	21	5911	788	3	3	397	73	6921	-	-		
-	184	29	97	3	4	19	5	58	4	403	84	3	7	110	3	300	-	-		
-	24	4	2	1	2	2	1	3	-	421	58	-	-	6	6	680	65	8648		
-	10	3	1	-	1	2	1	3	-	392	51	1	-	4	6	675	-	-		
-	15	1	1	1	1	-	-	-	-	44	10	-	-	2	-	13	-	-		
-	26	7	12	-	-	2	-	18	2	593	80	-	4	16	4	850	182	20527		
-	25	4	9	-	-	-	-	11	2	566	74	-	1	15	3	825	-	-		
-	6	3	6	-	-	2	-	7	-	46	10	-	3	3	1	29	-	-		
-	4	-	-	-	-	1	1	1	1	84	9	-	-	4	-	87	4	2192		
-	4	-	-	-	-	1	1	2	1	90	11	-	-	5	-	88	-	-		
-	3	-	-	-	-	-	-	-	-	2	-	-	-	-	-	-	-	-		
-	14	2	4	-	-	-	-	3	-	260	50	-	-	3	3	254	14	4948		
-	13	2	4	-	-	-	-	4	-	239	43	-	-	5	2	243	-	-		
-	1	-	1	-	-	-	-	2	-	30	7	-	-	1	1	11	-	-		
10	432	71	137	7	14	36	13	245	22	3526	512	4	4	373	48	4021	2793	97968		
10	342	62	67	7	12	23	10	224	18	3435	499	2	2	345	54	3893	-	-		
-	141	20	83	2	3	15	4	43	4	224	47	2	2	91	1	216	-	-		
-	40	6	8	-	2	2	1	15	-	1038	83	1	2	29	6	1026	155	14684		
-	31	6	3	-	2	-	-	12	-	1032	82	-	-	21	8	1020	-	-		
-	11	3	5	-	-	2	1	3	-	28	5	1	2	9	-	14	-	-		
-	14	3	2	-	1	1	-	5	-	176	29	-	-	6	-	192	12	3746		
-	10	1	2	-	3	1	-	3	-	157	28	-	-	2	-	177	-	-		
-	7	2	1	-	-	-	-	3	-	29	5	-	-	4	-	17	-	-		
5	238	44	124	11	29	26	6	237	19	3072	526	11	14	303	24	4246	1578	89449		
1	27	5	14	1	3	3	1	26	2	343	59	1	2	34	3	475	176	-		
4	223	40	94	9	28	21	2	226	20	3054	530	7	3	253	24	4171	-	-		
1	95	19	54	3	9	6	4	39	3	191	42	4	11	113	-	127	-	-		
1	26	3	11	-	1	5	-	21	3	423	50	1	1	20	1	653	100	10862		
1	20	2	8	-	1	4	-	16	3	414	52	1	-	10	1	653	-	-		
-	14	2	4	-	1	1	-	7	1	27	4	-	1	11	-	5	-	-		
4	194	34	98	6	15	20	5	190	11	1598	371	7	11	265	22	2484	1392	58707		
3	185	33	74	3	19	16	2	191	14	1588	372	5	2	229	22	2425	-	-		
1	75	13	45	3	2	4	3	24	-	123	29	2	9	97	-	101	-	-		
-	1	3	3	-	2	-	-	3	-	98	16	-	-	-	-	103	8	3121		
-	1	2	3	-	1	-	-	3	-	101	17	-	-	1	-	102	-	-		
-	1	1	-	-	1	-	-	-	-	3	1	-	-	-	-	2	-	-		
-	10	2	5	2	5	1	1	13	1	674	35	2	-	7	1	709	37	5357		
-	8	-	4	2	2	-	-	10	1	682	37	-	-	6	1	704	-	-		
-	3	2	2	-	4	1	1	3	-	14	1	2	-	1	-	9	-	-		
-	3	-	1	1	1	-	-	3	2	96	17	-	-	1	-	127	14	4293		
-	2	2	1	1	-	1	-	2	2	86	15	-	-	1	-	124	-	-		
-	1	-	1	-	1	-	-	2	2	12	3	-	-	-	-	3	-	-		
-	-	1	-	-	2	-	-	3	2	91	3	-	1	-	-	102	1	854		
-	3	1	-	1	2	-	-	2	2	96	5	-	1	-	-	99	-	-		
-	-	-	-	-	-	-	-	1	-	1	-	-	-	-	-	3	-	-		
-	4	-	4	-	3	-	-	2	-	58	23	-	-	6	-	49	15	4723		
-	4	-	2	-	3	-	-	-	-	51	20	-	-	5	-	45	-	-		
-	1	-	2	-	-	-	-	2	-	8	3	-	-	1	-	4	-	-		

C = Selvitettyjä rikoksia yhteensä - Uppklarade brott sammanlagt

D = Edelleen tutkittavana tilastovuoden aikana ilmoitettuja rikoksia - Fortfarande anhängiga under statistikåret anmälda brott

- Dårav							Seksu- aali- rikok- set	Siitä Dårav	Rikok- set oikeu- käyt- töä,	Siitä Dårav	Lii- kenne- rikok- set	Siitä Dårav	Työri- kokset Ar- brott	Ympä- ristö- rikok- set Miljö- brott	Huu- maus- aine- rikok- set Narko- tika- brott	Alko- holi- laki- rikok- set	Muita lakeja ja ase- tuksia vas- taan tehdyt rikok- set	Päih- tymyk- sen takia sai- löön- otetut Beru- sade som tagits i för- var	Väki- luku- Folk- mångd 31.12. 2002
-	-	1	2	2	-	-	-	2	-	34	11	1	1	4	-	19	11	1532	
-	-	-	2	2	-	-	-	2	-	36	12	1	-	1	-	19	-	-	
-	-	1	-	-	-	-	-	-	-	3	1	-	1	3	-	-	-	-	
-	125	17	34	4	14	14	5	58	6	1028	180	3	2	145	6	1477	560	38363	
-	33	4	9	1	4	4	1	15	2	268	47	1	1	38	2	385	146	-	
-	93	13	19	3	11	9	3	52	4	977	181	4	1	145	8	1449	-	-	
-	57	7	21	1	7	10	4	13	2	83	8	1	1	22	-	36	-	-	
-	2	1	-	-	-	-	-	-	-	32	4	-	1	-	-	17	1	1489	
-	2	-	-	-	-	-	-	-	-	32	4	-	1	-	-	17	-	-	
-	1	1	-	-	-	-	-	-	-	1	-	-	-	-	-	-	-	-	
-	121	16	33	4	14	14	5	58	6	983	168	3	1	144	6	1444	558	35647	
-	89	13	18	3	11	9	3	52	4	934	169	4	-	144	8	1417	-	-	
-	56	6	21	1	7	10	4	13	2	80	8	1	1	22	-	35	-	-	
-	2	-	1	-	-	-	-	-	-	13	8	-	-	1	-	16	1	1227	
-	2	-	1	-	-	-	-	-	-	11	8	-	-	1	-	15	-	-	
-	-	-	-	-	-	-	-	-	-	2	-	-	-	-	-	1	-	-	
-	75	8	28	2	2	5	-	30	2	1711	131	2	5	39	19	1545	244	18640	
-	40	4	15	1	1	3	-	16	1	918	70	1	3	21	10	829	131	-	
1	65	11	26	4	3	5	2	28	2	1676	124	2	1	42	11	1513	-	-	
-	33	2	10	1	1	2	-	8	1	86	18	-	5	5	9	62	-	-	
-	17	3	6	1	-	-	-	5	1	119	21	1	-	4	2	142	16	2981	
-	14	3	5	-	1	-	-	7	1	122	24	1	-	4	-	141	-	-	
-	7	3	2	1	-	-	-	2	1	10	1	-	-	1	2	18	-	-	
-	45	3	17	-	1	3	-	9	-	318	49	-	2	28	17	388	178	7440	
-	43	7	15	-	1	5	2	8	-	292	41	-	-	28	11	359	-	-	
-	18	1	6	-	-	-	-	2	-	41	12	-	2	4	7	33	-	-	
-	-	-	1	-	-	-	-	5	-	49	11	-	-	1	-	39	17	1462	
-	-	-	1	-	-	-	-	4	-	50	12	-	-	1	-	39	-	-	
-	-	-	-	-	-	-	-	1	-	4	-	-	-	-	-	2	-	-	
-	8	1	3	-	1	1	-	8	1	994	35	-	1	6	-	771	29	3823	
1	7	-	1	-	-	-	-	7	1	991	34	-	1	8	-	769	-	-	
-	4	1	2	-	1	1	-	1	-	19	3	-	1	-	9	-	-	-	
-	5	1	1	1	-	1	-	3	-	231	15	1	2	-	-	205	4	2934	
-	1	1	4	4	1	-	-	2	-	221	13	1	-	1	-	205	-	-	
-	4	-	-	-	1	-	-	2	-	12	2	-	2	-	-	-	-	-	
5	119	12	43	2	20	13	6	88	5	1860	180	1	4	43	15	2180	357	37016	
1	32	3	12	1	5	4	2	24	1	502	49	0	1	12	4	589	96	-	
2	77	13	26	-	25	4	4	72	5	1814	172	-	1	32	12	2154	-	-	
3	70	8	25	2	8	10	3	29	2	174	40	1	3	22	9	78	-	-	
-	5	-	-	-	1	-	-	2	-	13	-	-	1	-	-	17	2	1562	
-	2	1	-	-	1	-	-	-	-	13	-	-	1	-	-	15	-	-	
-	5	-	-	-	1	-	-	2	-	3	-	-	-	-	3	-	-	-	
-	7	1	5	-	3	1	-	1	-	32	7	-	-	1	-	25	11	1992	
-	4	-	2	-	5	-	-	1	-	28	6	-	-	1	-	21	-	-	
-	3	1	3	-	-	1	-	1	-	8	2	-	-	1	-	4	-	-	
4	56	7	24	1	11	8	3	57	4	1214	81	1	2	24	4	1413	153	17203	
2	43	7	16	-	13	2	2	52	4	1193	78	-	-	23	4	1407	-	-	
2	32	4	13	1	4	7	2	13	1	90	20	1	2	9	-	41	-	-	
1	48	4	12	1	5	4	3	26	1	557	82	-	1	18	11	688	185	14310	
-	25	5	7	-	6	2	2	17	1	540	80	-	-	8	4	674	-	-	
1	28	3	8	1	3	2	1	13	1	67	15	-	1	12	9	30	-	-	

A = Rikoksia yhteensä - Brott sammanlagt
B = Rikoksia 10 000 asukaasta kohden - Brott per 10 000 invånare

KOKO MAA - HELA LANDET	Kaikki rikokset Alla brott	Rikoslakia vastaan tehdyt rikokset - Brott mot strafflagen											Henkeen ja terveyteen kohdistuneet rikokset Brott mot liv och hälsa	Siitä Tappo Murha Surma Dråp Mord Dråp under för- mildr. om- ständighe- ter
		Yhteensä Summa	Omaisuusrikokset Egenoms- brott	Varkaus Var- kaus Stöld	Törkeä var- kaus Grov stöld	Näpitys Snat- teri	Luvaton käyttö Olov- ligt bruk- ande	Kavalus För- sking- ring	Ryöstö Rån	Vahingon- teko Skade- görel- se	Petos Bedrä- geri	Vero- petos Ver- rikko- mus Skatte- bedrä- geri Skatte- för- seelse		
Pukkila														
A	156	119	63	33	-	6	-	1	1	17	1	-	5	-
B	89	48	2	-	-	-	-	-	-	2	-	-	4	-
C	76	76	62	33	-	6	-	1	1	16	1	-	3	-
Porvoo - Borgå														
A	9005	6313	2875	1040	52	639	45	24	15	579	89	8	329	-
B	1239	868	396	143	7	88	6	3	2	80	12	1	45	-
C	7019	4346	1081	251	45	318	16	18	10	146	80	6	292	-
D	2685	2595	2079	885	21	344	40	15	7	478	41	5	139	-
Askola														
A	317	236	121	56	-	20	3	1	-	24	3	-	12	-
B	239	157	39	13	-	5	1	3	-	9	2	-	12	-
C	113	110	93	45	-	15	3	-	-	20	2	-	6	-
Pornainen - Borgnäs														
A	359	249	124	45	1	6	1	-	-	51	2	-	10	-
B	245	138	18	-	-	1	-	-	-	3	1	-	10	-
C	141	136	113	45	1	5	1	-	-	50	1	-	6	-
Porvoo - Borgå														
A	5998	4220	1959	626	33	480	33	18	14	409	68	8	247	-
B	4772	3002	850	203	34	272	9	11	9	114	66	5	227	-
C	1742	1681	1332	510	9	226	31	13	7	327	29	5	100	-
Sipoo - Sibbo														
A	2331	1608	671	313	18	133	8	5	1	95	16	-	60	-
B	1763	1049	174	35	11	40	6	4	1	20	11	1	43	-
C	689	668	541	285	11	98	5	2	-	81	9	-	27	-
Raasepori - Raseborg														
A	6643	4376	1845	659	25	240	98	32	6	580	48	6	287	1
B	1526	1005	424	151	6	55	23	7	1	133	11	1	66	0
C	4717	2568	446	77	7	110	17	19	2	89	37	3	203	1
D	2364	2212	1522	603	18	143	86	17	4	533	24	5	169	-
Hanko - Hangö														
A	1937	1392	709	250	8	128	52	14	4	193	13	-	95	-
B	1265	762	178	28	2	63	14	10	2	29	11	-	79	-
C	789	741	556	227	6	70	40	5	2	169	5	-	46	-
Inkoo - Ingå														
A	765	447	159	75	5	10	1	1	-	51	4	1	11	-
B	582	279	22	4	1	3	-	1	-	5	3	-	5	-
C	211	195	144	75	4	8	1	1	-	47	1	1	9	-
Karjaa - Karis														
A	1603	978	379	119	2	50	19	7	2	127	16	1	70	-
B	1222	617	92	20	-	25	1	2	-	17	11	2	48	-
C	494	467	326	109	2	31	19	5	2	122	9	-	42	-
Pohja - Pojo														
A	402	272	75	39	1	4	3	1	-	18	1	1	27	1
B	319	192	16	3	-	1	-	-	-	4	3	-	18	1
C	121	115	67	37	1	3	3	1	-	15	1	1	14	-
Tammisaari - Ekenäs														
A	1936	1287	523	176	9	48	23	9	-	191	14	3	84	-
B	1329	718	138	22	4	18	2	6	-	34	9	1	53	-
C	749	694	429	155	5	31	23	5	-	180	8	3	58	-
Riihimäki														
A	5412	4015	1962	670	19	451	54	23	18	409	75	1	260	-
B	1284	953	466	159	5	107	13	5	4	97	18	0	62	-
C	4024	2662	740	129	7	265	14	19	11	79	116	1	220	-
D	1790	1727	1409	576	13	210	47	9	10	357	22	1	98	-
Hausjärvi														
A	751	534	221	123	3	24	5	2	1	30	5	-	33	-
B	578	368	57	18	2	10	-	2	2	10	4	-	28	-
C	225	216	180	109	1	16	5	1	-	25	1	-	15	-
Loppi														
A	877	561	215	127	7	24	5	2	-	24	3	1	33	-
B	694	375	45	9	2	15	1	-	-	5	5	1	27	-
C	223	221	180	118	5	13	4	2	-	21	-	1	10	-
Riihimäki														
A	3784	2920	1526	420	9	403	44	19	17	355	67	-	194	-
B	2752	1919	638	102	3	240	13	17	9	64	107	-	165	-
C	1342	1290	1049	349	7	181	38	6	10	311	21	-	73	-

C = Selvitettyjä rikoksia yhteensä - Uppklarade brott sammanlagt

D = Edelleen tutkittavana tilastovuoden aikana ilmoitettuja rikoksia - Fortfarande anhängiga under statistikåret anmälda brott

- Därav		Seksu- aali- rikok- set	Siitä Därav	Rikok- set oikeu- käyt- töä, virka- miehen väkiv. välds. mot järs- jes- mot tystä väs- taan	Siitä Därav	Lii- kenne- rikok- set	Siitä Därav	Työri- kokset Ar- bets- brott	Ympä- ristö- rikok- set Miljö- brott	Huu- maus- alne- rikok- set Narko- tika- brott	Alko- holi- laki- rikok- set	Muita lakeja ase- tuksia vas- taan tehdyt rikok- set	Päih- tymyk- sen takia sai- löön- otetut Beru- sade som tagits i för- var	Väki- luku- Folk- mängd 31.12. 2002				
-	3	-	2	-	-	-	-	2	-	44	10	-	-	-	37	6	1949	
-	3	-	1	-	-	-	-	2	-	40	8	-	-	-	4	37	-	
-	2	-	1	-	-	-	-	-	-	6	3	-	-	-	-	-	-	
6	172	30	86	3	22	12	5	149	21	2414	286	6	8	243	7	2685	1222	72692
1	24	4	12	0	3	2	1	20	3	332	39	1	1	33	1	369	168	-
5	149	29	78	1	25	12	3	143	23	2370	281	3	2	232	6	2667	-	-
1	82	14	25	3	9	4	4	31	2	181	32	4	7	27	1	89	-	-
-	8	-	4	-	-	-	1	2	1	76	14	1	2	8	-	81	11	4446
-	5	2	5	-	-	-	-	2	1	77	13	1	-	9	-	82	-	-
-	5	-	1	-	-	-	1	-	-	4	1	-	2	-	-	3	-	-
-	6	3	-	-	1	1	1	2	-	91	10	1	-	2	-	110	9	4339
-	8	2	-	-	-	-	-	2	-	89	10	1	-	2	-	107	-	-
-	3	2	-	-	1	1	1	1	-	8	2	-	-	1	-	5	-	-
5	126	23	68	2	16	9	2	119	18	1472	208	4	4	224	5	1773	1135	45730
5	110	24	62	1	22	12	3	118	20	1449	207	1	1	213	5	1765	-	-
-	59	9	20	2	6	1	1	23	2	112	21	4	3	23	-	61	-	-
1	32	4	14	1	5	1	1	26	2	775	54	-	2	9	2	721	67	18177
-	26	1	11	-	3	-	-	21	2	755	51	-	1	8	1	713	-	-
1	15	3	4	1	2	1	1	7	-	57	8	-	2	3	1	20	-	-
4	174	32	45	2	20	20	14	104	30	1693	250	4	13	241	22	2245	660	43521
1	40	7	10	0	5	5	3	24	7	389	57	1	3	55	5	516	152	-
5	127	24	28	6	8	13	9	100	30	1580	238	3	4	135	20	2129	-	-
-	105	15	28	1	15	13	9	21	4	220	31	1	11	141	4	148	-	-
3	61	9	13	-	6	8	6	54	15	389	91	2	2	76	7	538	325	9999
3	51	6	12	-	5	2	1	49	15	371	89	1	2	55	6	497	-	-
-	30	5	7	-	3	6	5	8	-	45	10	1	1	42	1	47	-	-
-	5	-	2	-	2	-	-	3	1	249	15	-	1	2	-	318	12	5034
-	4	-	-	1	-	2	1	4	2	237	16	-	-	-	-	303	-	-
-	3	-	2	-	2	-	-	-	-	25	1	-	1	2	-	16	-	-
-	39	16	10	1	3	4	3	20	7	422	46	-	3	48	9	616	139	8897
1	25	12	8	1	-	2	1	21	7	402	44	-	1	33	9	596	-	-
-	27	9	3	-	3	3	2	7	3	41	5	-	2	23	1	26	-	-
-	21	1	2	-	2	1	1	3	1	115	25	2	3	33	4	126	29	5074
-	14	1	2	-	-	-	-	1	-	112	26	2	-	32	2	125	-	-
-	11	-	1	-	2	1	1	2	1	15	2	-	3	6	2	4	-	-
1	48	6	18	1	7	7	4	24	6	518	73	-	4	82	2	647	155	14517
1	33	5	6	4	3	7	6	25	6	458	63	-	1	15	3	608	-	-
-	34	1	15	1	5	3	1	4	-	94	13	-	4	68	-	55	-	-
5	175	26	38	3	12	8	4	72	9	1503	193	-	2	120	10	1387	690	42142
1	42	6	9	1	3	2	1	17	2	357	46	-	0	28	2	329	164	-
6	158	26	20	1	9	6	2	68	6	1456	196	-	-	108	10	1352	-	-
-	59	7	24	2	5	4	2	11	3	120	18	-	2	40	-	63	-	-
-	16	2	7	2	6	1	-	6	-	253	46	-	-	10	1	216	47	8171
-	18	4	3	1	2	1	-	7	-	255	51	-	-	8	1	209	-	-
-	6	-	4	1	4	-	-	-	-	17	3	-	-	2	-	9	-	-
3	17	3	6	1	3	1	-	3	1	295	30	-	-	4	1	315	28	7630
3	16	3	3	-	2	2	-	1	-	291	31	-	-	4	1	318	-	-
-	4	1	3	1	1	-	-	2	1	20	3	-	-	2	-	2	-	-
2	142	21	25	-	3	6	4	63	8	955	117	-	2	106	8	856	615	26341
3	124	19	14	-	5	3	2	60	6	910	114	-	-	96	8	825	-	-
-	49	6	17	-	-	4	2	9	2	83	12	-	2	36	-	52	-	-

C = Selvitettyjä rikoksia yhteensä - Uppklarade brott sammanlagt
 D = Edelleen tutkittavana tilastovuoden aikana ilmoitettuja rikoksia - Fortfarande anhängiga under statistikåret anmälda brott

- Därav						Seksu- aali- rikok- set	Siitä Därav	Rikok- set oikeu- käyt- töä, viran- omai- sia ja yleis- tä jär- jes- tystä vas- taan	Siitä- Därav	Lii- kenne- rikok- set	Siitä- Därav	Työri- kokset Ar- bets- brott	Ympä- ristö- rikok- set Miljö- brott	Huu- maus- aine- rikok- set Narko- tika- brott	Alko- holi- laki- rikok- set Brott mot alko- hol- lagen	Muita lakeja ase- tuksia vas- taan tehdyt rikok- set	Päih- tymyk- sen takia löön- otetut Beru- sade- som tagits i för- var	Väki- luku- Folk- mängd 31.12. 2002
-	12	2	5	-	1	1	-	8	1	214	30	-	1	11	19	201	59	7060
-	9	3	7	-	-	2	-	9	3	209	29	-	-	1	6	197	-	-
-	10	-	2	-	-	1	-	2	-	26	6	-	1	10	13	11	-	-
9	91	16	14	4	7	5	-	46	7	2139	175	2	2	65	17	1763	180	29594
3	31	5	5	1	2	2	-	16	2	723	59	1	1	22	6	596	61	-
8	93	15	14	2	7	3	1	42	5	2098	171	2	1	58	14	1751	-	-
4	25	4	3	2	1	3	-	11	2	92	17	-	-	22	6	41	-	-
3	25	6	6	1	3	1	-	11	2	771	62	1	1	10	7	600	59	9939
4	25	5	5	-	4	-	-	9	-	758	62	1	1	9	8	599	-	-
2	8	2	2	1	-	1	-	2	2	33	5	-	-	4	-	11	-	-
4	29	4	4	3	1	2	-	12	1	717	52	1	-	22	8	624	65	7612
2	28	4	3	2	1	1	-	13	1	697	47	1	-	12	3	611	-	-
2	7	-	1	1	-	1	-	2	-	29	6	-	-	11	5	19	-	-
-	6	2	-	-	-	1	-	2	1	51	7	-	-	1	1	36	4	2392
-	3	2	-	-	-	1	-	2	1	51	7	-	-	2	1	40	-	-
-	3	-	-	-	-	-	-	-	-	6	2	-	-	-	1	1	-	-
2	28	3	4	-	1	1	-	18	3	546	42	-	-	29	1	464	47	7620
2	34	3	6	-	-	1	1	15	3	539	43	-	-	32	2	462	-	-
-	6	2	-	-	1	1	-	7	-	21	3	-	-	7	-	8	-	-
-	3	1	-	-	2	-	-	3	-	54	12	-	1	3	-	39	5	2031
-	3	1	-	-	2	-	-	3	-	53	12	-	-	3	-	39	-	-
-	1	-	-	-	-	-	-	-	-	3	1	-	1	-	-	2	-	-
5	734	80	195	9	26	35	8	370	46	4694	627	3	8	377	79	3935	4331	157112
0	47	5	12	1	2	2	1	24	3	299	40	0	1	24	5	250	276	-
5	596	60	157	10	25	22	8	374	52	4638	626	4	2	395	93	3790	-	-
1	327	25	81	3	9	18	3	81	5	351	60	3	7	66	5	318	-	-
-	18	7	4	-	3	3	-	5	-	240	26	-	-	1	-	138	67	5621
-	16	6	3	-	4	2	-	4	-	228	24	-	-	1	-	133	-	-
-	6	2	1	-	-	1	-	2	-	14	3	-	-	-	-	6	-	-
-	21	1	-	1	1	1	-	4	1	298	29	-	-	3	2	136	52	4158
-	20	-	-	1	-	-	-	5	1	292	29	-	-	1	2	133	-	-
-	4	1	-	-	1	1	-	1	-	18	3	-	-	2	-	7	-	-
4	552	59	143	3	17	20	2	289	39	2035	369	3	1	274	52	2198	3453	81110
4	421	42	123	3	12	12	3	292	46	1986	361	2	1	287	56	2093	-	-
1	249	19	57	2	8	11	1	59	4	192	37	3	1	54	2	218	-	-
-	69	10	28	-	3	9	4	29	4	892	105	-	4	56	10	612	457	33485
-	79	10	16	1	4	6	3	30	3	894	106	1	1	60	11	600	-	-
-	33	1	15	-	-	4	1	7	1	67	11	-	3	9	1	39	-	-
1	40	2	7	-	1	2	2	29	1	541	43	-	3	14	11	390	216	16756
1	36	1	10	1	3	1	1	30	1	555	47	1	-	17	11	379	-	-
-	18	2	-	-	-	1	1	7	-	23	3	-	-	-	1	21	-	-
-	-	-	1	4	1	-	-	5	1	170	16	-	-	1	-	80	6	1185
-	-	-	-	3	1	-	-	2	1	166	16	-	-	1	-	78	-	-
-	-	-	1	1	-	-	-	3	-	9	2	-	-	-	-	3	-	-
-	-	-	-	-	-	-	-	-	-	18	6	-	-	-	-	11	1	915
-	2	-	-	-	-	-	-	-	-	17	6	-	-	-	-	11	-	-
-	-	-	-	-	-	-	-	-	-	1	-	-	-	-	-	1	-	-
-	16	1	9	-	-	-	-	5	-	210	18	-	-	26	1	137	58	8407
-	12	1	3	-	-	-	-	7	-	210	19	-	-	26	11	134	-	-
-	7	-	6	-	-	-	-	-	-	14	1	-	-	1	-	14	-	-

C = Selvitettyjä rikoksia yhteensä - Uppklarade brott sammanlagt
D = Edelleen tutkittavana tilastovuoden aikana ilmoitettuja rikoksia - Fortfarande anhängiga under statistikåret anmälda brott

- Därav		Seksu- aali- rikok- set		Siitä Därav	Rikok- set oiikeu- käyt- töä,	Siitä- Därav	Lii- kenne- rikok- set	Siitä- Därav	Työri- kokset	Ympä- ristö- rikok- set	Huu- maus- aine- rikok- set	Alko- holi- laki- rikok- set	Muita lakeja ja ase- tuksia	Päih- tymyk- sen takia sai- löön- otetut	Väki- luku- Folk- mängd			
Tapon, Pa- murhan hoin- tai pitely surman Miss- yrittys handel Försök till dråp, mord eller dråp under förmö. omstä.	Törkeä pa- hoin- pitely Gro- miss- handel	Lievä pa- hoin- pitely Lind- rig miss- handel	Kuole- man- tuot- tamus Döds- vål- lande	Vam- man- tuot- tamus Väl- lande av per- son- skade	Sexu- all- brott	Rais- kaus Väld- täkt	Virka- miehen väkiv. väst. mot- stånd tj.man	Trä- fik- brott	Ratti- juupu- mus Ratt- fyller- i	Ar- bets- brott	Miljö- brott	Narko- tika- brott	mot alko- hol- lagen	vas- taan tehdyt rikok- set	31.12. 2002			
-	6	-	3	-	-	-	-	2	-	204	5	-	-	1	178	9	2364	
-	4	-	2	-	1	-	-	2	-	197	6	-	-	173	-	-	-	
-	4	-	1	-	-	-	-	2	-	11	-	-	-	7	-	-	-	
-	12	-	-	1	-	-	-	2	-	86	10	-	-	2	55	12	3111	
-	6	-	-	1	-	1	1	2	-	93	12	-	-	2	56	-	-	
-	6	-	-	-	-	-	-	-	-	2	-	-	-	2	-	-	-	
1	145	4	32	5	23	32	1	61	6	1279	189	3	1	89	47	682	628	30975
0	47	1	10	2	7	10	0	20	2	413	61	1	0	29	15	220	203	-
1	129	7	37	5	25	19	-	66	5	1291	189	2	-	95	48	668	-	-
-	60	-	8	1	9	21	1	9	2	72	11	1	1	10	2	36	-	-
-	93	3	24	3	13	24	1	44	4	693	102	2	1	60	15	387	517	15411
-	82	5	24	3	17	10	-	46	3	694	105	1	-	55	15	379	-	-
-	36	-	6	-	2	16	1	7	2	40	5	1	1	8	2	17	-	-
-	22	-	3	1	3	5	-	9	2	223	44	1	-	20	27	140	84	7622
-	16	-	4	1	1	7	-	12	2	225	42	1	-	31	28	140	-	-
-	13	-	-	-	2	3	-	1	-	7	2	-	-	1	-	6	-	-
1	9	-	2	-	2	1	-	5	-	249	28	-	-	9	5	86	21	5025
1	14	1	7	1	4	1	-	5	-	257	25	-	-	9	5	84	-	-
-	1	-	-	-	2	-	-	-	-	15	4	-	-	1	-	7	-	-
-	21	1	3	1	5	2	-	3	-	114	15	-	-	-	-	69	6	2917
-	17	1	2	-	3	1	-	3	-	115	17	-	-	-	-	65	-	-
-	10	-	2	1	3	2	-	1	-	10	-	-	-	-	-	6	-	-
1	85	14	32	1	16	16	6	49	4	1747	211	-	5	44	-	1678	255	54891
0	15	3	6	0	3	3	1	9	1	318	38	-	1	8	-	306	46	-
1	80	19	30	-	17	9	3	46	6	1644	201	1	3	37	1	1642	-	-
-	21	3	12	1	2	8	3	17	-	162	24	-	2	15	-	60	-	-
1	37	6	11	-	7	5	2	20	-	555	93	-	2	24	-	464	140	20897
1	36	7	10	-	8	3	1	20	2	530	92	-	2	21	-	451	-	-
-	8	2	5	-	1	3	1	7	-	57	8	-	-	7	-	22	-	-
-	20	4	9	1	2	4	3	8	2	419	35	-	3	5	-	502	40	14605
-	16	4	7	-	3	2	2	9	2	389	34	-	1	4	-	498	-	-
-	7	1	3	1	-	2	1	2	-	44	5	-	2	1	-	8	-	-
-	13	2	3	-	5	3	-	12	1	384	44	-	-	6	-	387	44	9880
-	12	2	1	-	5	2	-	9	1	356	38	-	-	3	-	374	-	-
-	2	-	2	-	-	1	-	5	-	33	7	-	-	3	-	19	-	-
-	11	2	7	-	2	3	1	6	-	285	27	-	-	8	-	231	24	6638
-	14	6	8	-	1	1	-	6	-	270	26	-	-	6	1	225	-	-
-	2	-	2	-	1	2	1	2	-	21	2	-	-	4	-	9	-	-
-	4	-	2	-	-	1	-	3	1	104	12	-	-	1	-	94	7	2871
-	2	-	4	-	-	1	-	2	1	99	11	-	-	3	-	94	-	-
-	2	-	-	-	-	-	-	1	-	7	2	-	-	-	-	2	-	-
-	121	13	32	4	14	6	3	70	10	2144	238	3	11	108	31	2380	281	45851
-	26	3	7	1	3	1	1	15	2	468	52	1	2	24	7	519	61	-
-	104	11	27	1	12	6	3	69	9	2075	232	-	4	93	27	2348	-	-
-	29	3	7	3	3	-	-	13	3	122	21	3	8	24	6	63	-	-
-	4	-	1	-	-	-	-	1	-	133	5	-	-	1	-	158	8	2248
-	5	-	1	-	-	-	-	-	-	129	4	-	-	1	-	158	-	-
-	-	-	1	-	-	-	-	1	-	4	1	-	-	-	-	-	-	-
-	54	7	17	2	5	2	-	28	5	900	107	-	6	85	12	1062	126	23010
-	45	5	16	1	5	2	-	28	6	853	101	-	1	73	11	1030	-	-
-	15	3	1	1	-	-	-	6	-	73	14	-	6	18	2	45	-	-

A = Rikoksia yhteensä - Brott sammanlagt
 B = Rikoksia 10 000 asukasta kohden - Brott per 10 000 invånare

KOKO MAA - HELA LANDET	Kaikki rikokset Alla brott	Rikoslakia vastaan tehdyt rikokset - Brott mot strafflagen											Henkeen ja terveyteen kohdistuneet rikokset Brott mot liv och hälsa	Siitä Tappo Murha Drap Mord Drap under för-mil-dr-om-stån-dighe-ter
		Yhteensä Summa	Omaisuusrikokset Egen-doms-brott	Varkaus Stöld	Törkeä var-kaus Gro-v stöld	Näpistys Snat-teri	Luvaton käyttö Ölov-ligt bruk-ande	Kavalus För-sking-ring	Ryöstö Rån	Vahingon- teko Skade-görel-se	Petos Bedrä-geri	Veropetos Veror-rikko-mus Skatte-bedrä-geri Skatte-för-seelse		
Kuhmalahti														
A	94	60	24	17	3	1	-	-	-	3	-	-	4	-
C	76	41	5	3	1	-	-	-	-	1	-	-	4	-
D	19	19	19	14	2	1	-	-	-	2	-	-	-	-
Luopioinen														
A	207	173	89	54	3	12	2	-	-	11	-	2	28	-
C	139	104	25	8	-	4	1	-	-	6	-	2	20	-
D	76	76	64	46	3	8	1	-	-	5	-	-	9	-
Längelmäki														
A	306	189	35	22	-	3	1	1	-	6	-	-	3	-
C	276	161	6	-	-	-	2	1	-	1	-	-	3	-
D	40	37	32	22	-	3	1	-	-	5	-	-	-	-
Orivesi														
A	1760	1030	257	108	6	46	11	1	4	51	14	-	45	-
C	1605	870	121	50	2	26	1	-	1	19	7	3	38	-
D	221	212	169	78	4	21	10	1	3	36	9	-	10	-
Pälkäne														
A	615	378	176	94	2	27	3	-	-	23	13	-	8	-
C	476	244	52	11	-	11	1	1	-	7	11	-	11	-
D	159	152	130	85	2	17	3	-	-	16	2	-	1	-
Sahalahti														
A	146	119	43	25	-	3	4	-	-	11	-	-	9	-
C	103	79	17	6	-	1	4	1	-	5	-	-	6	-
D	49	46	28	19	-	2	-	-	-	7	-	-	4	-
Kankaanpää														
A	2888	1876	708	257	11	117	32	6	5	177	45	2	115	3
B	1120	727	274	100	4	45	12	2	2	69	17	1	45	1
C	2358	1362	205	52	2	42	3	3	3	37	26	3	110	-
D	807	773	561	221	9	82	29	4	3	151	31	-	51	3
Honkajoki														
A	131	90	20	4	1	4	-	-	1	5	-	-	7	-
C	104	66	5	-	-	1	-	-	1	1	1	-	5	-
D	35	32	17	4	1	3	-	-	1	4	-	-	5	-
Jämijärvi														
A	156	101	40	21	1	2	-	1	-	14	-	-	1	-
C	122	66	7	1	-	1	-	1	-	1	2	-	6	-
D	51	50	36	20	1	1	-	-	-	14	-	-	-	-
Kankaanpää														
A	1804	1110	453	142	4	89	25	5	1	106	44	2	69	1
C	1433	761	126	29	1	36	2	2	-	21	16	2	65	-
D	492	463	348	113	3	56	23	4	1	95	31	-	33	1
Karvia														
A	198	155	51	21	2	2	-	-	1	16	1	-	11	2
C	160	117	9	1	1	-	-	-	-	2	1	-	7	-
D	59	58	42	20	1	2	2	-	1	14	-	-	6	2
Merikarvia - Sastmola														
A	494	339	122	58	2	17	4	-	2	31	-	-	18	-
C	430	268	48	15	-	2	-	-	2	12	6	1	15	-
D	147	147	98	54	2	17	4	-	-	19	-	-	6	-
Siikainen														
A	105	81	22	11	1	3	1	-	-	5	-	-	9	-
C	109	84	10	6	-	2	1	-	-	-	-	-	12	-
D	23	23	20	10	1	3	-	-	-	5	-	-	1	-
Kauhajoki														
A	3004	1788	633	179	5	130	70	10	6	116	50	6	147	-
B	999	595	210	60	2	43	23	3	2	39	17	2	49	-
C	2678	1437	305	46	4	55	4	9	3	56	65	6	155	2
D	625	578	430	149	3	84	68	3	3	84	8	3	35	-
Isojoki - Stora														
A	126	83	21	10	-	4	2	1	-	2	-	-	2	-
C	105	62	8	2	-	1	-	1	-	-	-	-	3	-
D	28	27	16	8	-	3	2	-	-	2	-	-	-	-
Jurva														
A	302	166	57	24	4	6	1	2	-	8	5	3	14	-
C	269	135	23	4	1	4	-	1	-	4	5	-	16	-
D	57	49	41	21	3	2	1	1	-	6	1	3	-	-

C = Selvitettyjä rikoksia yhteensä - Uppklarade brott sammanlagt

D = Edelleen tutkittavana tilastovuoden aikana ilmoitettuja rikoksia - Fortfarande anhängiga under statistikåret anmälda brott

- Därv	Tapon murhan tai yrityksen Försök till dråp, mord eller dråp under förmö. omstä.	Pa-hoin-pitely surman handel	Törkeä pa-hoin-pitely Grov miss-handel	Lievä pa-hoin-pitely Lindrig miss-handel	Kuole-man-tuot-tamus Väil-lande av per-son-skade	Vam-man-tuot-tamus Väil-lande av per-son-skade	Seksu-aali-rikok-set Sexu-all-brott	Siitä Därv Rais-kaus Väld-täkt	Rikok-set oikeu-käyt-töä, viran-omai-sia ja yleis-jär-jestä tyk-taan	Siitä Därv Virka-miehen väkiv. ständ tj.man	Lii-kenne-rikok-set Tra-fik-brott	Siitä Därv Ratti-juupu-mus Ratt-fylle-ri	Työri-kokset Ar-brott	Ympä-ristö-rikok-set Miljö-brott	Huu-maus-aine-rikok-set Narko-tika-brott	Alko-holi-laki-rikok-set Brott mot alko-hol-lagen	Muita lakeja ase-tuksia vas-taan tehdyt rikok-set	Päih-tymyk-sen takia löön-otetut Beru-sade som tagits i för-var	Väki-luku-Folk-mängd 31.12. 2002
-	2	1	-	-	-	-	-	-	-	32	4	-	-	-	-	34	1	1124	
-	2	1	-	-	-	-	-	-	-	32	4	-	-	-	-	35	-	-	
-	-	-	-	-	-	-	-	-	-	-	-	-	-	-	-	-	-	-	
-	20	-	6	1	1	-	-	-	1	49	14	-	1	-	-	34	8	2370	
-	14	-	5	-	1	-	-	-	1	53	15	-	1	-	-	35	-	-	
-	6	-	1	1	1	-	-	-	-	2	1	-	-	-	-	-	-	-	
-	1	-	-	-	-	2	-	-	2	144	14	-	1	2	1	116	6	1728	
-	1	-	-	-	-	2	-	-	3	145	15	-	1	-	-	115	-	-	
-	-	-	-	-	-	-	-	-	-	3	-	-	-	2	1	2	-	-	
-	28	4	6	1	4	-	-	-	28	4	666	72	1	1	14	8	722	106	8902
-	24	4	4	-	3	-	-	-	26	2	658	72	-	-	15	8	727	-	-
-	5	-	3	1	1	-	-	-	5	2	17	2	1	1	2	1	8	-	-
-	5	1	1	-	1	2	1	6	-	170	17	-	1	5	7	230	14	4262	
-	9	1	1	-	-	2	1	7	1	163	17	-	-	3	6	226	-	-	
-	-	-	-	-	1	-	-	-	-	14	2	-	1	2	1	6	-	-	
-	7	-	1	-	1	2	2	4	1	50	5	2	1	1	3	24	12	2207	
-	4	-	-	-	1	2	2	4	-	42	4	-	1	1	2	22	-	-	
-	3	-	1	-	-	-	-	1	1	9	1	2	-	-	1	2	-	-	
3	62	14	18	1	14	18	12	27	3	866	102	3	3	57	6	1006	252	25794	
1	24	5	7	0	5	7	5	10	1	336	40	1	1	22	2	390	98	-	
3	57	11	13	2	24	17	10	25	2	860	111	-	3	92	5	991	-	-	
-	31	4	9	-	4	4	2	8	1	72	10	3	1	28	1	33	-	-	
-	2	2	1	-	2	-	-	2	-	56	10	1	-	2	-	41	3	2104	
-	2	-	-	-	3	-	-	1	-	54	10	-	-	-	-	38	-	-	
-	1	2	1	-	1	-	-	1	-	5	1	1	-	2	-	3	-	-	
-	-	-	-	-	1	-	-	-	-	55	8	-	1	3	-	55	2	2276	
-	2	-	-	-	4	-	-	1	-	50	7	-	-	1	-	56	-	-	
-	-	-	-	-	-	-	-	-	-	11	3	-	1	2	-	1	-	-	
1	47	7	9	-	4	5	2	13	2	502	56	1	-	39	5	689	225	12848	
1	42	7	9	1	5	4	-	12	2	497	59	-	-	37	4	668	-	-	
-	25	1	4	-	2	4	2	4	-	40	4	1	-	20	1	28	-	-	
-	2	-	2	1	4	-	-	1	-	82	7	-	1	-	1	42	5	2954	
-	-	-	1	1	5	-	-	1	-	92	12	-	1	-	1	42	-	-	
-	2	-	1	-	1	-	-	-	-	4	-	-	-	-	-	1	-	-	
-	11	1	5	-	1	-	-	11	1	136	13	1	1	11	-	155	14	3717	
-	11	-	3	-	1	-	-	10	-	130	14	-	2	43	-	162	-	-	
-	3	1	2	-	-	-	-	3	1	10	1	1	-	4	-	-	-	-	
2	-	4	1	-	2	13	10	-	-	35	8	-	-	2	-	24	3	1895	
2	-	4	-	-	6	13	10	-	-	37	9	-	-	11	-	25	-	-	
-	-	-	1	-	-	-	-	-	-	2	1	-	-	-	-	-	-	-	
-	80	17	24	2	19	10	1	55	10	836	128	-	5	30	85	1131	353	30074	
-	27	6	8	1	6	3	0	18	3	278	43	-	2	10	28	376	117	-	
-	77	15	29	1	27	13	-	58	12	808	124	-	2	34	104	1137	-	-	
-	22	3	4	1	3	3	1	7	-	60	11	-	3	7	4	43	-	-	
-	1	-	-	-	1	-	-	3	-	55	9	-	1	-	2	41	7	2643	
-	1	-	1	-	1	-	-	1	-	47	6	-	1	-	2	41	-	-	
-	-	-	-	-	-	-	-	2	-	9	3	-	-	-	-	1	-	-	
-	5	-	3	-	5	-	-	3	1	88	6	-	-	1	2	134	15	4645	
-	6	-	4	-	5	-	-	2	1	89	8	-	-	-	-	134	-	-	
-	-	-	-	-	-	-	-	1	-	5	-	-	-	1	2	6	-	-	

A = Rikoksia yhteensä - Brott sammanlagt
 B = Rikoksia 10 000 asukasta kohden - Brott per 10 000 invånare

KOKO MAA - HELA LANDET	Kaikki rikokset Alla brott	Rikoslakia vastaan tehtyt rikokset - Brott mot strafflagen											Henkeen ja terveyteen kohdistuneet rikokset Brott mot liv och hälsa	Siitä Tappo Murha Surma Dråp Mord Dråp under för-mildr. om-ständighe-ter	
		Yhteensä Summa	Omaisuusrikokset Egen-doms-brott	Varkaus Var-kaus Stöld	Törkeä var-kaus Grov stöld	Näpistys Snat-teri	Luvaton käyttö Olov-ligt bruk-ande	Kavalus För-sking-ring	Ryöstö Rån	Vahingon-teko Skade-görel-se	Petos Bedrä-geri	Veropetos Veror-rikkos Skatte-bedrä-geri Skatte-för-seelse			
<u>Karijoki - Bötom</u>															
A	73	58	27	7	-	3	1	-	-	6	5	-	4	-	
C	62	47	15	-	-	3	-	-	-	2	5	1	6	-	
D	22	21	15	7	-	1	1	-	-	5	-	-	2	-	
<u>Kauhajoki</u>															
A	2116	1237	458	125	-	108	63	6	5	75	36	1	102	-	
C	1861	962	208	34	2	42	4	6	3	37	42	3	104	-	
D	456	423	318	102	-	74	61	2	2	57	5	-	29	-	
<u>Teuva - Östermark</u>															
A	387	244	70	13	1	9	3	1	1	25	4	2	25	-	
C	381	231	51	6	1	5	-	1	-	13	13	2	26	2	
D	62	58	40	11	-	4	3	-	1	14	2	-	4	-	
<u>Kaustinen - Kaustby</u>															
A	2461	1351	448	143	9	98	13	4	-	119	15	2	89	-	
B	891	489	162	52	3	35	5	1	-	43	5	1	32	-	
C	2183	1062	161	18	-	27	4	4	-	57	16	2	109	-	
D	473	460	350	130	9	76	11	3	-	87	5	2	21	-	
<u>Halsua</u>															
A	36	26	15	8	1	1	-	-	-	4	-	-	-	-	
C	18	8	4	1	-	-	-	1	-	1	-	-	-	-	
D	19	19	12	7	1	1	-	-	-	3	-	-	-	-	
<u>Himanka</u>															
A	260	137	61	20	2	7	2	2	-	10	3	1	6	-	
C	213	83	6	-	-	1	1	-	-	1	-	1	3	-	
D	68	66	58	20	2	6	1	2	-	10	3	1	4	-	
<u>Kannus</u>															
A	667	336	132	35	1	39	3	-	-	45	-	-	23	-	
C	588	252	48	4	-	10	-	-	-	20	1	-	26	-	
D	128	126	101	32	1	29	3	-	-	31	-	-	6	-	
<u>Kaustinen - Kaustby</u>															
A	568	290	70	16	-	23	3	1	-	19	1	-	20	-	
C	511	232	24	1	-	5	-	3	-	10	1	-	24	-	
D	86	84	56	15	-	18	3	-	-	16	1	-	5	-	
<u>Lestijärvi</u>															
A	108	82	40	26	2	3	-	-	-	7	-	-	7	-	
C	80	54	11	3	-	1	-	-	-	5	1	-	7	-	
D	35	35	33	24	2	2	-	-	-	4	-	-	-	-	
<u>Perho</u>															
A	231	170	54	14	2	9	1	-	-	17	4	-	15	-	
C	215	152	36	4	-	6	1	-	-	12	5	-	17	-	
D	51	50	32	12	2	6	1	-	-	10	-	-	3	-	
<u>Toholampi</u>															
A	275	138	20	6	-	4	-	1	-	4	1	1	10	-	
C	266	129	5	1	-	2	1	-	-	-	1	-	16	-	
D	26	25	18	5	-	4	-	1	-	4	-	1	1	-	
<u>Ullava</u>															
A	63	24	5	2	-	1	-	-	-	-	2	-	2	-	
C	67	29	6	1	-	-	-	-	-	3	2	-	2	-	
D	6	4	3	1	-	1	-	-	-	-	1	-	-	-	
<u>Veteli - Vetil</u>															
A	253	148	51	16	1	11	4	-	-	13	4	-	6	-	
C	225	123	21	3	-	2	1	-	-	5	5	1	14	-	
D	54	51	37	14	1	9	3	-	-	9	-	-	2	-	
<u>Keuruu</u>															
A	1907	1415	609	198	1	160	42	11	-	130	16	1	101	2	
B	1102	817	352	114	1	92	24	6	-	75	9	1	58	1	
C	1525	1050	287	82	1	92	8	5	-	33	18	1	90	2	
D	623	585	426	164	-	82	41	7	-	108	3	-	44	-	
<u>Keuruu</u>															
A	1299	953	429	123	1	123	33	7	-	95	15	1	90	2	
C	1038	708	231	59	1	79	7	5	-	27	17	1	84	2	
D	443	415	290	105	-	58	32	3	-	78	2	-	37	-	
<u>Multia</u>															
A	215	158	44	31	-	1	-	-	-	9	-	-	2	-	
C	190	136	17	11	-	-	-	-	-	4	-	-	1	-	
D	49	43	32	24	-	1	-	-	-	6	-	-	1	-	

A = Rikoksia yhteensä - Brott sammanlagt
 B = Rikoksia 10 000 asukaasta kohden - Brott per 10 000 invånare

KOKO MAA - HELA LANDET	Rikoslakia vastaan tehty rikokset - Brott mot strafflagen													
	Kaikki rikokset Alla brott	Yhteensä Summa	Omaisuusrikokset Egen-doms-brott	Varkaus Stöld	Törkeä varkaus Grov stöld	Näpistys Snatteri	Luvaton käyttö Olov-ligt bruk-ande	Kavalus För-skäring	Ryöstö Rån	Vahingon-teko Skade-görel-se	Petos Bedrä-geri	Veropetos Verorikkomus Skatte-bedrä-geri Skatte-för-seelse	Henkeen ja terveyteen kohdis-tuneet rikokset Brott mot liv och hälsa	Siitä Murha Surma Dråp Mord Dråp under för-mildr. om-stän-dighe-ter
Petäjävesi														
A	393	304	136	44	-	36	9	4	-	26	1	-	9	-
C	297	206	39	12	-	13	1	-	-	2	1	-	5	-
D	131	127	104	35	-	23	9	4	-	24	1	-	6	-
<u>Kokemäki - Kumo</u>														
A	4613	3158	1244	477	16	231	122	6	3	220	54	5	139	2
B	1314	900	354	136	5	66	35	2	1	63	15	1	40	1
C	3643	2230	422	116	5	116	4	7	2	48	38	2	122	2
D	1186	1131	908	386	12	124	119	1	1	184	29	4	44	-
Harjavalta														
A	1168	833	380	132	1	80	49	2	1	72	14	1	38	1
C	884	566	136	32	1	45	-	1	1	18	10	2	37	1
D	350	330	273	106	1	38	49	1	-	57	8	-	11	-
Huittinen														
A	1315	853	333	123	8	68	40	1	2	38	19	-	43	1
C	1067	617	123	33	4	37	3	2	1	14	15	-	37	1
D	314	297	233	97	4	36	37	-	1	28	8	-	15	-
Kokemäki - Kumo														
A	1233	906	368	157	6	57	22	1	-	63	14	4	34	-
C	948	630	127	34	-	28	1	2	-	12	11	-	25	-
D	338	328	267	130	6	30	22	-	-	56	8	4	13	-
Köyliö - Kjulo														
A	243	164	30	16	-	7	2	-	-	4	1	-	8	-
C	216	139	14	9	-	4	-	-	-	-	-	-	8	-
D	38	35	18	8	-	3	2	-	-	4	1	-	1	-
Säkylä														
A	527	318	101	37	1	15	7	-	-	33	5	-	12	-
C	425	217	10	3	-	1	-	-	-	2	2	-	9	-
D	111	109	92	34	1	14	7	-	-	31	3	-	4	-
Vampula														
A	127	84	32	12	-	4	2	2	-	10	1	-	4	-
C	103	61	12	5	-	1	-	2	-	2	-	-	6	-
D	35	32	25	11	-	3	2	-	-	8	1	-	-	-
<u>Kokkola - Karleby</u>														
A	6464	3828	1972	459	9	671	139	24	3	464	46	3	304	-
B	1502	889	458	107	2	156	32	6	1	108	11	1	71	-
C	5084	2516	807	93	5	353	11	19	4	142	62	11	263	1
D	1768	1681	1362	396	7	344	131	10	2	354	26	3	93	-
Kokkola - Karleby														
A	5269	3358	1876	433	7	639	138	23	3	438	43	3	288	-
C	3955	2109	772	85	4	339	10	19	4	137	60	11	251	1
D	1667	1586	1292	376	6	324	131	9	2	331	23	3	86	-
Kälviä - Kelviä														
A	677	260	54	14	1	18	1	-	-	16	2	-	10	-
C	643	225	23	4	1	10	1	-	-	4	1	-	8	-
D	53	52	38	12	-	10	-	-	-	13	2	-	3	-
Lohtaja - Lochteä														
A	518	210	42	12	1	14	-	1	-	10	1	-	6	-
C	486	182	12	4	-	4	-	-	-	1	1	-	4	-
D	48	43	32	8	1	10	-	1	-	10	1	-	4	-
<u>Kyrönmaa</u>														
A	2241	1170	453	160	6	68	35	4	2	104	34	1	66	2
B	1295	676	262	92	3	39	20	2	1	60	20	1	38	1
C	1877	817	186	45	3	50	8	4	1	20	21	2	53	-
D	511	490	345	135	3	31	29	3	1	91	25	-	25	2
Isokyrö - Storkyro														
A	564	317	126	44	2	14	10	3	1	30	10	-	11	-
C	447	206	39	7	1	7	3	-	1	4	7	1	7	-
D	145	138	108	42	1	8	7	3	-	27	10	-	6	-
Laihia - Laihela														
A	1095	561	209	64	2	41	21	-	1	54	13	-	34	-
C	919	392	89	17	-	35	4	2	-	13	8	-	30	-
D	244	233	152	52	2	17	18	-	1	46	9	-	11	-
Vähäkyrö - Lillkyro														
A	582	292	118	52	2	13	4	1	-	20	11	1	21	2
C	511	219	58	21	2	8	1	2	-	3	6	1	16	-
D	122	119	85	41	-	6	4	-	-	18	6	-	8	2

C = Selvitettyjä rikoksia yhteensä - Uppklarade brott sammanlagt
D = Edelleen tutkittavana tilastovuoden aikana ilmoitettuja rikoksia - Fortfarande anhängiga under statistikåret anmälda brott

Table with 20 columns: - Dårav, Tapon murhan tai surman yritys Försök till dråp, mord eller dråp under förmi. omstå., Pä-hoitely handel, Miss-handel, Törkeä pa-hoitely handel, Lievä pa-hoitely handel, Kuole-man-tuot-tamus Döds-väl-lande, Vam-man-tuot-tamus Vål-lande av per-son-skade, Seksu-aali-rikok-set Sexu-all-brott, Siitä Dårav Rais-kaus Våld-täkt, Rikok-set oikeu-käyt-töä, viran-omai-sia ja yleis-jär-jes-tystä vas-taan, Siitä Dårav Virka-miehen väkiv. Vålds-stånd tj.man, Lii-kenne-rikok-set Tra-fik-brott, Siitä Dårav Ratti-juupu-mus Ratt-fülle-ri, Työri-kokset Ar-bets-brott, Ympä-ristö-rikok-set Miljö-brott, HUU-maus-aine-rikok-set Narko-tika-brott, Alko-holi-lakeja ja ase-tuksien vas-taan tehdyt rikok-set, Muita lakeja ja ase-tuksien vas-taan tehdyt rikok-set, Päih-tyyk-sen takia löön-otetut Beru-sade som tagits i för-var, Väki-luku- Folk-mängd 31.12. 2002

A = Rikoksia yhteensä - Brott sammanlagt
 B = Rikoksia 10 000 asukasta kohden - Brott per 10 000 invånare

KOKO MAA - HELA LANDET	Rikoslakia vastaan tehdyt rikokset - Brott mot strafflagen													Henkeen ja terveyteen kohdistuneet rikokset Brott mot liv och hälsa	Siitä Tappo Murha Surma Dråp Mord Dråp under för-mildr. om-ständighe-ter
	Kaikki rikokset Alla brott	Yhteensä Summa	Omaisuusrikokset Egen-doms-brott	Varkaus Stöld	Törkeä varkaus Grov stöld	Näpistys Snatteri	Luvaton käyttö Olov-ligt bruk-ande	Kaval-lus För-skä-ring	Ryöstö Rån	Vahin-gon-teko Skade-görel-se	Petos Bedrä-geri	Veropetos Verorikkomus Skatte-bedrä-geri Skatte-för-seelse			
<u>Lapua - Lappo</u>															
A	6533	4178	1199	322	15	230	105	13	13	338	38	6	238	1	
B	1255	803	230	62	3	44	20	2	2	65	7	1	46	0	
C	5521	3215	362	47	2	91	5	11	9	94	33	3	206	-	
D	1334	1259	932	294	15	150	102	5	4	265	18	6	88	1	
<u>Alahärmä</u>															
A	441	303	122	35	2	24	11	4	-	29	7	-	15	-	
C	338	203	29	5	-	7	-	3	-	5	6	-	10	-	
D	123	118	101	31	2	20	11	1	-	25	2	-	7	-	
<u>Alajärvi</u>															
A	902	600	229	66	1	29	27	1	8	55	5	3	40	-	
C	721	424	79	7	1	17	1	1	6	19	5	-	30	-	
D	239	230	167	64	1	12	27	-	2	42	2	3	17	-	
<u>Evijärvi</u>															
A	447	269	70	20	1	17	-	-	-	19	2	-	22	1	
C	383	215	19	-	-	4	-	-	-	5	1	-	24	-	
D	82	70	53	20	1	13	-	-	-	16	1	-	3	1	
<u>Kauhava</u>															
A	910	605	181	49	4	33	16	3	3	41	7	2	39	-	
C	792	490	68	14	1	15	1	3	2	12	4	1	43	-	
D	207	197	138	40	4	20	15	2	1	32	5	2	14	-	
<u>Kortesjärvi</u>															
A	181	114	31	11	2	5	2	-	-	8	1	-	4	-	
C	140	79	6	3	-	-	-	-	-	-	2	-	1	-	
D	49	41	27	9	2	5	2	-	-	8	-	-	3	-	
<u>Lappajärvi</u>															
A	299	186	55	21	-	13	2	-	1	15	-	1	17	-	
C	243	136	14	4	-	4	-	-	1	2	1	-	20	-	
D	76	70	44	17	-	9	2	-	-	14	-	1	6	-	
<u>Lapua - Lappo</u>															
A	2929	1845	434	96	3	101	44	4	-	149	11	-	80	-	
C	2573	1503	131	12	-	42	2	3	-	48	11	-	61	-	
D	444	424	332	89	3	64	42	2	-	108	4	-	33	-	
<u>Vimpeli</u>															
A	163	108	33	11	1	5	1	-	1	9	1	-	11	-	
C	121	67	4	1	-	1	-	-	-	1	-	-	9	-	
D	49	47	31	11	1	5	1	-	1	8	1	-	2	-	
<u>Ylihärmä</u>															
A	261	148	44	13	1	3	2	1	-	13	4	-	10	-	
C	210	98	12	1	-	1	1	1	-	2	3	2	8	-	
D	65	62	39	13	1	2	2	-	-	12	3	-	3	-	
<u>Loimaa</u>															
A	4211	2964	976	366	4	151	69	7	4	229	29	3	180	-	
B	1135	799	263	99	1	41	19	2	1	62	8	1	49	-	
C	3374	2162	336	106	3	77	7	5	3	46	34	6	150	-	
D	1094	1037	746	300	4	83	65	5	1	194	10	1	76	-	
<u>Alastaro</u>															
A	276	203	57	26	-	9	3	-	1	9	6	-	15	-	
C	217	146	17	4	-	6	-	-	-	1	6	-	10	-	
D	65	63	41	22	-	4	3	-	1	8	-	-	7	-	
<u>Aura</u>															
A	506	323	103	32	1	31	1	2	-	23	1	-	16	-	
C	432	254	40	6	-	18	-	3	-	4	4	-	14	-	
D	102	97	77	27	1	19	1	1	-	19	-	-	6	-	
<u>Karinainen</u>															
A	160	133	57	20	-	2	3	-	-	20	2	2	8	-	
C	110	85	15	3	-	3	1	-	-	5	-	2	7	-	
D	67	64	45	17	-	-	2	-	-	17	2	-	3	-	
<u>Koski Tl</u>															
A	164	115	27	13	-	2	1	-	-	7	1	-	9	-	
C	133	82	8	1	-	2	-	-	-	2	2	-	7	-	
D	39	39	21	12	-	1	1	-	-	5	-	-	5	-	
<u>Loimaa</u>															
A	1190	855	432	133	-	80	41	1	1	110	12	-	74	-	
C	861	539	169	53	1	42	3	1	1	24	15	-	73	-	
D	431	411	308	99	-	38	40	1	-	92	4	-	25	-	

C = Selvitettyjä rikoksia yhteensä - Uppklarade brott sammanlagt

D = Edelleen tutkittavana tilastovuoden aikana ilmoitettuja rikoksia - Fortfarande anhängiga under statistikåret anmälda brott

- Därv						Seksu- aali- rikok- set	Siitä- Därv Rais- kaus Väld- täkt	Rikok- set oikeu- käyt- töä, viran- omai- sia ja yieis- tä jär- jes- tystä vas- taan	Siitä- Därv Virka- miehen väkiv. mot- stånd tj.man	Lii- kenne- rikok- set Tra- fik- brott	Siitä- Därv Ratti- juupu- mus Ratt- fylleri	Työri- kokset Ar- brott	Ympä- ristö- rikok- set Miljö- brott	Huu- maus- aine- rikok- set Narko- tika- brott	Alko- holi- laki- rikok- set mot alko- hol- lagen	Muita lakeja ase- tuksia vas- taan tehdyt rikok- set	Päih- tymyk- sen takia sai- löön- otetut Beru- sade som tagite i för- var	Väki- luku- Folk- mängd	31.12. 2002
-	11	-	2	1	4	1	-	3	-	270	20	-	-	4	-	141	21	5991	
-	2	-	1	-	3	-	-	2	-	256	20	-	-	3	-	135	-	-	
-	10	-	1	1	1	1	-	1	-	21	2	-	-	1	-	8	-	-	
1	-	-	-	1	3	-	-	-	-	98	8	-	-	-	-	104	3	2102	
1	5	2	-	1	3	-	-	-	-	101	8	-	-	-	-	103	-	-	
-	-	-	-	-	-	-	-	-	-	1	-	-	-	-	-	2	-	-	
-	2	1	-	-	8	-	-	-	-	109	16	-	-	1	-	67	1	1223	
-	1	-	1	-	7	-	-	-	-	103	16	-	-	2	-	62	-	-	
-	1	1	-	-	1	-	-	-	-	7	-	-	-	1	-	6	-	-	
-	2	-	-	-	-	-	-	1	1	104	8	-	-	1	-	29	1	1326	
-	1	-	-	-	-	-	-	1	1	102	7	-	-	1	-	28	-	-	
-	1	-	-	-	-	-	-	-	-	2	1	-	-	1	-	2	-	-	
-	3	1	-	1	-	-	-	6	-	197	22	-	-	-	-	135	29	3682	
-	2	-	1	1	1	-	-	3	-	196	22	-	-	-	-	132	-	-	
-	1	1	-	-	-	-	-	3	-	4	1	-	-	-	-	5	-	-	
-	1	-	2	-	2	-	-	1	1	58	4	-	-	-	-	55	3	1932	
-	-	-	-	-	1	-	-	-	-	56	4	-	-	-	-	57	-	-	
-	1	-	2	-	1	-	-	1	1	3	-	-	-	-	-	1	-	-	
-	6	1	1	-	1	-	-	3	-	79	11	-	-	6	1	48	5	2154	
-	2	-	-	-	1	-	-	3	-	75	9	-	-	2	1	47	-	-	
-	4	1	1	-	-	-	-	-	-	8	2	-	-	4	-	3	-	-	
1	20	-	12	2	14	2	1	7	-	811	76	-	-	26	4	1412	29	31460	
0	6	-	4	1	4	1	0	2	-	258	24	-	-	8	1	449	9	-	
-	20	-	8	1	9	2	1	3	-	780	70	-	-	32	4	1401	-	-	
1	3	-	5	1	5	-	-	5	-	45	8	-	-	1	-	21	-	-	
-	-	-	-	-	-	-	-	-	-	25	3	-	-	1	-	58	-	2227	
-	-	-	-	-	-	-	-	-	-	23	3	-	-	1	-	58	-	-	
-	-	-	-	-	-	-	-	-	-	2	-	-	-	-	-	-	-	-	
-	5	-	1	-	2	-	-	2	-	129	14	-	-	4	-	262	4	5583	
-	4	-	1	-	1	-	-	-	-	122	12	-	-	4	-	257	-	-	
-	2	-	-	-	1	-	-	2	-	9	2	-	-	-	-	7	-	-	
-	-	-	1	-	-	-	-	-	-	20	1	-	-	1	-	42	-	1039	
-	-	-	-	-	-	-	-	-	-	19	1	-	-	1	-	45	-	-	
-	-	-	1	-	-	-	-	-	-	1	-	-	-	-	-	-	-	-	
-	13	-	9	2	8	1	-	3	-	446	47	-	-	16	4	706	23	16865	
-	13	-	7	1	4	1	-	2	-	431	44	-	-	22	4	703	-	-	
-	1	-	3	1	4	-	-	2	-	25	5	-	-	1	-	8	-	-	
1	2	-	-	-	1	1	1	2	-	88	6	-	-	-	-	156	1	2217	
-	2	-	-	-	1	1	1	1	-	81	5	-	-	-	-	152	-	-	
1	-	-	-	-	-	-	-	1	-	7	1	-	-	-	-	4	-	-	
-	-	-	1	-	3	-	-	-	-	103	5	-	-	4	-	188	1	3529	
-	1	-	-	-	3	-	-	-	-	104	5	-	-	4	-	186	-	-	
-	-	-	1	-	-	-	-	-	-	1	-	-	-	-	-	2	-	-	
-	99	5	14	4	13	17	2	34	2	1039	151	1	1	9	6	758	272	28744	
-	34	2	5	1	5	6	1	12	1	361	53	0	0	3	2	264	95	-	
-	105	3	10	2	5	3	3	31	2	1017	146	1	-	5	13	746	-	-	
-	33	3	6	2	10	16	1	6	-	69	13	1	1	5	-	25	-	-	
-	10	-	-	1	4	1	1	1	-	188	16	-	-	1	-	121	7	2762	
-	10	-	-	-	2	2	2	1	-	184	16	-	-	2	-	119	-	-	
-	5	-	-	1	3	-	-	-	-	16	3	-	-	1	-	9	-	-	

A = Rikoksia yhteensä - Brott sammanlagt
 B = Rikoksia 10 000 asukaasta kohden - Brott per 10 000 invånare

KOKO MAA - HELA LANDET	Kaikki rikokset Alla brott	Rikoslakia vastaan tehty rikokset - Brott mot strafflagen													
	Yhteensä Summa	Omaisuusrikokset Egen-doms-brott	Var-kaus Stöld	Tör-keä var-kaus Grov stöld	Näpistys Snat-teri	Luvaton käyttö Olov-ligt bruk-ande	Kaval-lus För-sking-ring	Ryöstö Rån	Vahin-gon-teko Skade-görel-se	Petos Bedrä-geri	Veropetos Veror-rikko-mus Skatte-bedrä-geri Skatte-för-seelse	Henkeen ja ter-veyteen kohdis-tuneet rikok-set Brott mot liv och hälsa	Siitä Tappo Murha Surma Dråp Mord Dråp under för-mildr. om-ständighe-ter	Siitä	
Mänttä															
A	622	459	184	64	1	51	3	1	1	40	6	-	37	-	
C	465	302	47	12	-	10	1	1	2	8	1	-	33	-	
D	192	189	150	55	1	41	3	1	-	35	5	-	17	-	
Ruovesi															
A	599	439	170	98	-	26	1	1	-	30	3	-	33	-	
C	463	307	47	25	-	6	1	1	-	8	2	-	33	-	
D	178	171	129	73	-	20	1	1	-	25	2	-	10	-	
Vilppula															
A	454	349	88	42	-	15	-	-	1	13	5	1	29	-	
C	400	289	39	10	-	2	-	-	-	7	7	1	20	-	
D	92	92	64	37	-	13	-	-	1	8	-	-	12	-	
Virrat - Virtdois															
A	649	434	155	62	1	34	2	1	-	31	9	2	24	-	
C	538	328	57	13	-	17	-	1	-	8	8	-	30	-	
D	156	150	114	54	1	18	2	1	-	26	4	2	7	-	
Nokia															
A	10505	7108	2840	1089	50	580	115	33	5	509	97	9	402	2	
B	1218	824	329	126	6	67	13	4	1	59	11	1	47	0	
C	8446	5141	1117	253	22	352	35	23	5	126	78	8	344	2	
D	2488	2351	1901	879	30	244	91	17	2	406	50	5	109	-	
Lempäälä															
A	2198	1493	565	180	10	130	30	8	1	101	16	2	74	-	
C	1789	1090	208	28	3	83	8	5	1	30	12	-	61	-	
D	478	463	386	161	7	49	24	3	-	77	8	2	20	-	
Mouhijärvi															
A	383	237	74	33	2	11	3	1	-	14	3	-	7	-	
C	327	183	24	4	1	7	-	-	-	7	-	-	8	-	
D	61	59	52	29	1	5	3	1	-	8	3	-	-	-	
Nokia															
A	3725	2556	1063	380	10	220	46	12	3	210	44	3	142	-	
C	3004	1876	451	112	8	107	16	10	3	60	40	4	131	-	
D	912	853	681	284	3	116	35	6	2	159	19	1	41	-	
Pirkkala - Birkkala															
A	1459	1074	438	173	15	123	11	1	1	48	9	2	61	2	
C	1178	809	238	49	9	109	8	1	1	9	9	-	47	2	
D	356	334	243	137	7	19	6	1	-	41	5	2	20	-	
Vesilahti															
A	152	116	50	28	1	3	4	1	-	8	2	-	4	-	
C	115	78	19	13	-	1	1	1	-	-	-	-	2	-	
D	50	47	32	16	1	2	3	-	-	8	2	-	2	-	
Ylöjärvi															
A	2588	1632	650	295	12	93	21	10	-	128	23	2	114	-	
C	2033	1105	177	47	1	45	2	6	-	20	17	4	95	-	
D	631	595	507	252	11	53	20	6	-	113	13	-	26	-	
Närpiö - Närpes															
A	1654	1020	354	118	2	60	36	-	-	101	15	2	57	-	
B	865	533	185	62	1	31	19	-	-	53	8	1	30	-	
C	1393	761	117	19	-	30	1	1	-	31	20	2	53	-	
D	391	374	266	103	2	36	35	-	-	74	6	1	19	-	
Kaskinen - Kaskö															
A	111	71	31	12	-	3	3	-	-	7	3	-	4	-	
C	82	42	8	1	-	-	-	-	-	3	2	1	3	-	
D	34	33	24	11	-	3	3	-	-	4	1	-	1	-	
Kristiinankaupunki - Kristinestad															
A	687	459	176	61	-	29	22	-	-	47	4	1	22	-	
C	574	345	72	17	-	18	-	-	-	16	12	-	24	-	
D	172	166	121	47	-	14	22	-	-	33	-	1	6	-	
Närpiö - Närpes															
A	856	490	147	45	2	28	11	-	-	47	8	1	31	-	
C	737	374	37	1	-	12	1	1	-	12	6	1	26	-	
D	185	175	121	45	2	19	10	-	-	37	5	-	12	-	
Pietarsaari - Jakobstad															
A	4787	2971	1367	415	19	253	167	14	8	331	43	5	195	-	
B	993	617	284	86	4	53	35	3	2	69	9	1	40	-	
C	3755	1970	486	102	10	162	12	6	8	77	27	6	162	-	
D	1352	1299	1010	359	14	105	160	10	1	284	23	3	82	-	

C = Selvitettyjä rikoksia yhteensä - Uppklarade brott sammanlagt

D = Edelleen tutkittavana tilastovuoden aikana ilmoitettuja rikoksia - Fortfarande anhängiga under statistikåret anmälda brott

- Därav						Seksu- aali- rikok- set	Siitä Därav	Rikok- set oikeu- käyt- töä, viran- omai- sia ja ylei- jär- jes- tystä väs- taan	Siitä Därav	Lii- kenne- rikok- set Tra- fik- brott	Siitä Därav	Työri- kokset Ar- bets- brott	Ympä- ristö- rikok- set Miljö- brott	Huu- maus- aine- rikok- set Narko- tika- brott	Alko- holi- laki- rikok- set Brott mot alko- hol- lagen	Muita lakeja ja ase- tuksia väs- taan tehdyt rikok- set	Päih- tymyk- sen takia sai- löö- otetut Beru- sade som tagits i för- var	Väki- luku- Folk- mängd 31.12. 2002
-	32	-	3	-	1	1	1	14	1	206	31	-	-	5	3	160	144	6732
-	31	-	1	-	-	-	-	11	1	202	30	-	-	2	5	158	-	-
-	14	-	2	-	1	1	1	3	1	9	2	-	-	3	-	3	-	-
-	20	1	6	-	4	-	-	12	1	195	31	1	-	3	2	158	33	5526
-	24	2	5	-	1	-	-	12	1	188	29	1	-	1	3	153	-	-
-	4	-	1	-	4	-	-	1	-	22	3	1	-	2	-	7	-	-
-	20	4	2	2	1	1	-	4	-	219	34	-	-	-	1	104	24	5647
-	17	1	-	1	-	-	-	2	-	216	35	-	-	-	5	106	-	-
-	5	3	2	1	1	1	-	2	-	9	1	-	-	-	-	-	-	-
-	17	-	3	1	3	14	-	3	-	231	39	-	-	-	-	215	64	8077
-	23	-	4	1	2	1	1	5	-	227	36	-	-	-	-	210	-	-
-	5	-	1	-	1	14	-	-	-	13	4	-	-	-	-	6	-	-
4	261	25	77	5	18	18	6	99	16	3398	409	2	6	119	61	3336	755	86219
0	30	3	9	1	2	2	1	11	2	394	47	0	1	14	7	387	88	-
5	217	25	64	3	18	12	3	98	15	3307	407	1	2	110	61	3244	-	-
1	77	4	19	2	4	11	3	12	2	195	31	2	4	22	3	134	-	-
-	49	3	18	2	1	4	-	20	4	759	74	-	1	27	12	693	137	17098
-	38	4	15	2	1	1	-	19	2	746	73	-	1	24	11	688	-	-
-	15	-	5	-	-	3	-	3	2	30	5	-	-	5	1	14	-	-
-	4	-	1	-	1	-	-	1	-	146	16	-	-	-	1	145	5	2921
-	5	-	1	-	1	-	-	1	-	143	16	-	-	-	-	144	-	-
-	-	-	-	-	-	-	-	-	-	4	-	-	-	-	1	1	-	-
2	81	12	33	1	10	11	5	40	8	1160	179	1	4	57	22	1147	357	27653
3	73	12	30	-	11	6	3	40	8	1131	175	1	-	55	24	1104	-	-
-	28	2	7	1	2	5	2	5	-	79	20	1	4	11	-	59	-	-
1	36	5	12	1	1	1	1	14	3	483	43	-	1	30	5	380	105	13684
2	23	5	11	-	2	-	-	11	3	464	46	-	1	28	5	364	-	-
-	16	1	1	1	-	1	1	3	-	33	1	-	-	4	-	22	-	-
-	4	-	-	-	-	1	-	1	-	54	14	-	-	2	-	36	6	3596
-	2	-	-	-	-	4	-	2	-	46	13	-	-	2	-	37	-	-
-	2	-	-	-	-	1	-	-	-	11	2	-	-	-	-	3	-	-
1	87	5	13	1	5	1	-	23	1	796	83	1	-	3	21	935	145	21267
-	76	4	7	1	3	1	-	25	2	777	84	-	-	1	21	907	-	-
1	16	1	6	-	2	1	-	1	-	38	3	1	-	2	1	35	-	-
2	36	2	12	1	3	7	4	15	1	484	52	1	1	24	20	614	47	19128
1	19	1	6	1	2	4	2	8	1	253	27	1	1	13	10	321	25	-
3	33	3	9	1	4	1	1	16	1	486	55	1	-	27	23	609	-	-
-	10	1	6	-	1	6	3	5	-	40	7	1	1	6	-	17	-	-
1	3	-	-	-	-	-	-	-	-	17	-	-	-	1	-	40	4	1543
1	2	-	-	-	-	-	-	-	-	17	1	-	-	1	-	40	-	-
-	1	-	-	-	-	-	-	-	-	3	-	-	-	-	-	1	-	-
1	14	1	5	-	1	6	3	10	1	195	27	-	1	14	5	223	23	7934
2	16	1	4	-	1	-	-	10	1	189	27	-	-	17	6	223	-	-
-	3	1	2	-	-	6	3	2	-	15	2	-	1	3	-	6	-	-
-	19	1	7	1	2	1	1	5	-	272	25	1	-	9	15	351	20	9651
-	15	2	5	1	3	1	1	6	-	280	27	1	-	9	17	346	-	-
-	6	-	4	-	1	-	-	3	-	22	5	1	-	3	-	10	-	-
3	125	15	33	3	13	10	3	65	9	1116	139	3	2	84	6	1810	503	48188
1	26	3	7	1	3	2	1	13	2	232	29	1	0	17	1	376	104	-
1	111	12	20	2	15	8	3	55	8	1087	136	3	2	83	3	1782	-	-
2	47	6	19	2	4	4	-	15	1	96	12	3	1	13	3	50	-	-

A = Rikoksia yhteensä - Brott sammanlagt
B = Rikoksia 10 000 asukasta kohden - Brott per 10 000 invånare

KOKO MAA - HELA LANDET	Kaikki rikokset		Rikoslakia vastaan tehdyt rikokset - Brott mot strafflagen											Henkeen ja terveyteen kohdiset		Siitä Tappo Murha Surma Dråp mot Mord Dråp under för-mildr. om-ständighe-ter
	Alla brott	Yhteensä Summa	Omaisuu- rikok- set Egen- doms- brott	Var- kaus Stöld	Tör- keä var- kaus Stöld	Näpis- tys Snat- teri	Luva- ton Käyttö- Olov- ligt bruk- ande	Kaval- lus För- sking- ring	Ryöstö Rån	Vahin- gon- teko Skade- görel- se	Petos Bedrä- geri	Verok- rikko- mus Skatte- bedrä- geri Skatte- för- seelse	Verok- rikko- mus Skatte- bedrä- geri	Brott mot liv och hälsa		
Kruunupyö - Kronoby																
A	514	229	66	30	2	4	4	1	-	17	-	-	7	-		
C	454	170	15	9	1	1	-	-	-	1	-	-	6	-		
D	81	80	60	29	2	3	4	1	-	16	-	-	2	-		
Luoto - Larsmo																
A	225	114	29	16	-	4	-	-	-	8	1	-	1	-		
C	205	96	12	7	-	2	2	-	-	1	-	-	1	-		
D	36	34	26	16	-	2	-	-	-	7	1	-	1	-		
Pedersöre																
A	677	353	85	31	1	9	6	1	-	16	5	2	19	-		
C	600	276	31	6	4	1	-	-	-	1	4	3	18	-		
D	114	108	65	27	1	9	6	1	-	15	1	-	6	-		
Pietarsaari - Jakobstad																
A	2623	1920	1085	305	14	221	151	12	7	259	34	1	151	-		
C	1864	1177	411	72	5	155	9	6	7	71	22	3	127	-		
D	982	950	765	256	9	78	145	8	1	217	18	1	65	-		
Uusikaarlepy - Nykarleby																
A	748	355	102	33	2	15	6	-	1	31	3	2	17	-		
C	632	251	17	8	-	3	1	-	1	3	1	-	10	-		
D	139	127	94	31	2	13	5	-	-	29	3	2	8	-		
Pori - Björneborg																
A	16187	11708	5583	2050	63	1415	116	63	51	888	410	9	611	4		
B	1500	1085	518	190	6	131	11	6	5	82	38	1	57	0		
C	11976	7724	2233	251	15	727	36	29	24	226	526	19	471	4		
D	5446	5156	4004	1881	53	738	95	44	31	709	133	6	263	-		
Kullaa																
A	256	188	62	46	-	8	-	-	-	4	-	-	6	-		
C	202	135	12	1	-	2	-	1	-	2	2	-	3	-		
D	65	63	54	45	-	6	-	-	-	2	-	-	3	-		
Luvia																
A	434	291	78	39	2	8	2	1	-	12	1	1	8	-		
C	375	234	22	5	-	5	2	-	-	4	-	1	7	-		
D	79	75	65	38	2	5	1	1	-	10	1	-	3	-		
Nakkila																
A	730	541	183	58	4	64	6	2	-	35	5	-	11	-		
C	633	449	112	6	1	15	2	1	-	8	70	-	8	-		
D	211	203	157	55	4	55	4	1	-	30	3	-	6	-		
Noormarkku - Norrmark																
A	884	631	248	85	5	44	4	1	1	27	15	-	22	-		
C	695	444	105	13	1	17	1	1	-	6	8	2	15	-		
D	222	214	153	72	4	28	3	-	1	22	11	-	9	-		
Pomarkku - Påmark																
A	396	342	221	42	2	8	3	2	-	13	147	-	10	-		
C	312	258	156	1	-	2	-	1	-	1	144	-	5	-		
D	98	94	70	41	2	6	3	1	-	12	3	-	6	-		
Pori - Björneborg																
A	12503	8993	4480	1647	46	1225	87	52	49	743	221	8	523	4		
C	9062	5754	1750	221	13	654	28	22	23	192	290	16	407	4		
D	4455	4208	3263	1500	37	611	72	39	30	591	105	6	223	-		
Ulvila - Ulvsby																
A	984	722	311	133	4	58	14	5	1	54	21	-	31	-		
C	697	450	76	4	-	32	3	3	1	13	12	-	26	-		
D	316	299	242	130	4	27	12	2	-	42	10	-	13	-		
Raisio - Reso																
A	7276	5527	3282	1639	29	458	78	45	5	408	73	9	200	1		
B	1250	950	564	282	5	79	13	8	1	70	13	2	34	0		
C	4854	3166	1036	339	2	184	55	36	3	102	58	10	180	1		
D	3127	3014	2661	1485	28	312	40	20	2	358	46	6	102	-		
Askainen - Villnäs																
A	62	46	33	24	1	1	1	-	-	4	-	-	-	-		
C	29	14	4	2	-	-	-	-	-	-	-	-	-	-		
D	35	34	30	22	1	1	1	-	-	4	-	-	-	-		
Lemu																
A	154	107	18	13	2	-	-	-	-	2	-	-	2	-		
C	133	88	-	-	-	-	-	-	-	-	-	-	1	-		
D	26	24	18	13	2	-	-	-	-	2	-	-	1	-		

C = Selvitetyt rikoksia yhteensä - Uppklarade brott sammanlagt

D = Edelleen tutkittavana tilastovuoden aikana ilmoitettuja rikoksia - Fortfarande anhängiga under statistikåret anmälda brott

- Därav		Törkeä	Lievä	Kuole-	Vam-	Seksu-	Siiitä	Rikok-	Siiitä	Lii-	Siiitä	Työri-	Ympä-	Huu-	Alko-	Muita	Päih-	Väki-
Tapon, Pa- murhan hoi- tai pitely surman Miss- yritys handel Försök till dråp, mord eller dråp under förmil- omstå.		pa- hoin- pitely Grovs miss- handel	pa- hoin- pitely Lind- rig miss- handel	man- tuot- tamus Döds- vål- lande av per- son- skade	man- tuot- tamus Väl- lande av per- son- skade	alli- rikok- set Sexu- all- brott	Rais- kaus Våld- täkt	set oikeu- käyt- töä, virka- miehen omai- sia ja yleis- tä jär- jes- tystä vas- taan	Därav	kenne- rikok- set Tra- fik- brott	Siiitä	kokset Ar- brott	riistö- set Miljö- brott	maus- aine- rikok- set Narko- tika- brott	holi- laki- rikok- set Brott mot alko- hol- lagen	lakeja ja ase- tuksia vaa- taan tehdyt rikok- set	tymyk- sen takia sai- löö- tetut Beru- sade som tagits i för- var	Folk- mängd 31.12. 2002
-	8	-	4	-	-	-	-	1	-	70	7	-	-	-	-	18	19	1664
-	5	2	4	-	-	-	-	1	-	68	6	-	-	-	-	17	-	-
-	5	-	-	-	-	-	-	-	-	3	1	-	-	-	-	1	-	-
-	25	1	7	-	1	1	-	10	3	247	44	-	-	-	8	100	93	4957
-	19	1	3	3	1	-	-	9	3	242	44	-	-	-	8	97	-	-
-	7	-	4	-	-	1	-	1	-	11	1	-	-	-	-	6	-	-
-	4	-	3	-	-	-	-	3	1	39	9	-	-	-	-	18	10	2015
-	6	-	1	-	-	-	-	2	-	34	8	-	-	-	-	15	-	-
-	1	-	2	-	-	-	-	1	1	7	2	-	-	-	-	3	-	-
-	5	-	-	-	-	-	-	1	-	57	8	-	-	-	-	16	9	1514
-	4	-	-	-	-	1	-	1	-	53	6	-	-	-	1	15	-	-
-	1	-	-	-	-	-	-	-	-	6	3	-	-	-	-	1	-	-
-	1	1	1	-	-	1	1	3	-	57	8	-	-	2	1	26	10	1777
-	1	1	-	-	-	1	1	3	-	55	8	-	-	1	1	26	-	-
-	-	-	1	-	-	-	-	-	-	8	2	-	-	1	-	1	-	-
-	1	-	-	-	-	-	-	-	-	18	4	-	1	-	-	6	2	1080
-	4	-	-	-	-	-	-	-	-	13	3	-	1	-	-	4	-	-
-	-	-	-	-	-	-	-	-	-	5	1	-	-	-	-	2	-	-
1	62	7	22	1	2	7	-	33	2	373	55	-	-	12	14	208	220	10278
1	58	9	27	1	1	8	-	35	3	350	46	-	-	13	13	199	-	-
1	24	2	6	-	1	1	-	3	-	41	11	-	-	2	1	18	-	-
3	141	16	42	2	19	20	6	77	9	2277	277	1	9	59	40	2566	526	62530
0	23	3	7	0	3	3	1	12	1	364	44	0	1	9	6	410	84	-
4	128	17	34	3	16	12	5	71	12	2221	279	3	-	76	37	2527	-	-
-	62	6	18	-	8	12	3	11	-	152	14	-	9	15	3	76	-	-
-	19	5	3	1	2	1	-	6	1	394	38	-	1	6	1	286	44	9247
-	11	2	4	1	2	-	-	4	1	393	39	-	-	7	1	280	-	-
-	8	3	-	-	1	1	-	2	-	13	-	-	1	-	-	10	-	-
-	1	-	1	-	-	-	-	-	-	39	3	-	2	-	-	19	3	1861
-	-	-	1	-	-	-	-	-	-	38	3	-	-	1	-	20	-	-
-	1	-	-	-	-	-	-	-	-	3	-	-	2	-	-	-	-	-
1	2	-	-	-	-	-	-	1	-	73	7	-	1	-	-	60	1	1940
1	1	-	-	1	1	-	-	1	-	75	6	-	-	2	-	57	-	-
-	1	-	-	-	-	-	-	-	-	5	1	-	1	-	-	4	-	-
-	2	-	-	-	-	-	-	3	-	51	5	-	-	-	-	19	1	1835
-	2	-	-	-	-	-	-	3	-	50	5	-	-	1	-	19	-	-
-	1	-	-	-	-	-	-	-	-	1	-	-	-	-	-	-	-	-
-	1	-	-	-	-	-	-	1	1	88	9	-	-	1	-	58	6	1453
-	-	-	-	-	-	-	-	1	-	87	10	-	-	1	-	59	-	-
-	-	-	-	-	-	-	-	-	-	6	-	-	-	-	-	-	-	-
-	8	1	6	-	1	1	-	2	-	155	17	-	3	1	4	127	24	6051
-	10	1	1	-	1	-	-	4	2	148	18	-	-	2	4	117	-	-
-	-	-	5	-	-	1	-	-	-	15	1	-	3	1	-	10	-	-
-	1	-	-	-	1	2	-	-	-	111	14	-	-	2	-	81	4	3713
-	2	-	-	-	1	1	-	-	-	112	14	1	-	-	-	80	-	-
-	-	-	-	-	-	1	-	-	-	-	-	-	-	2	-	2	-	-
2	88	9	30	1	13	14	6	54	5	1013	133	1	2	45	23	1519	394	24686
3	75	14	26	1	9	8	4	51	6	967	132	2	-	52	21	1504	-	-
-	47	2	13	-	7	8	3	6	-	89	9	-	2	12	2	41	-	-
-	15	1	2	-	2	1	-	9	2	237	34	-	-	1	11	281	41	9676
-	21	-	2	-	2	3	1	7	2	236	36	-	-	1	11	276	-	-
-	4	1	-	-	-	-	-	2	-	14	2	-	-	-	-	8	-	-

A = Rikoksia yhteensä - Brott sammanlagt
B = Rikoksia 10 000 asukasta kohden - Brott per 10 000 invånare

KOKO MAA - HELA LANDET	Kaikki rikokset Alla brott	Rikoslakia vastaan tehdyt rikokset - Brott mot strafflagen											Henkeen ja terveyteen kohdistuneet rikokset Brott mot liv och hälsa	Siitä Tappo Murha Surma Dråp Mord Dråp under för-mildr. om-ständighe-ter
		Yhteensä Summa	Omaisuusrikokset Egen-doms- brott	Varkaus Stöld	Törkeä var- kaus Grovs- stöld	Näpitys Snat- teri	Luvaton käyttö Olov- ligt bruk- ande	Kavalus För- sking- ring	Ryöstö Rån	Vahingon- teko Skade- görel- se	Petos Bedrä- geri	Veropetos Verok- rikko- mus Skatte- bedrä- geri Skatte- för- seelse		
Suomusjärvi														
A	257	152	51	31	2	7	-	2	-	2	2	-	5	-
C	212	109	10	-	1	3	-	1	-	1	3	-	5	-
D	50	48	42	31	1	4	-	1	-	1	-	-	-	-
Särkisalo - Finby														
A	66	54	28	17	1	-	-	1	-	-	7	-	-	-
C	47	35	4	2	-	-	-	-	-	-	1	-	-	-
D	26	26	24	15	1	-	1	-	-	-	6	-	-	-
Seinäjäoki														
A	12933	8155	3579	1404	19	952	49	29	19	638	158	9	493	-
B	1561	984	432	169	2	115	6	3	2	77	19	1	59	-
C	10094	5441	1280	212	9	502	14	27	11	176	114	7	426	-
D	3571	3401	2567	1242	14	475	38	19	9	514	80	8	193	-
Ilmajoki														
A	1654	871	270	114	2	49	5	2	2	55	11	1	33	-
C	1454	679	83	25	2	14	-	1	2	13	12	-	33	-
D	291	275	210	92	-	36	5	2	-	47	8	1	11	-
Jalasjärvi														
A	1114	594	175	71	3	43	1	-	-	38	6	-	33	-
C	996	476	67	13	-	25	1	1	-	13	4	1	29	-
D	206	201	129	62	3	25	-	-	-	29	5	-	20	-
Kurikka														
A	1278	829	302	122	3	73	6	-	2	59	12	-	52	-
C	959	528	61	11	-	21	2	-	-	11	3	1	36	-
D	403	376	260	117	3	53	5	-	2	54	9	-	33	-
Nurmo														
A	1514	841	299	118	2	95	6	2	1	46	6	1	28	-
C	1267	610	98	13	-	60	1	1	2	5	7	-	17	-
D	287	270	211	106	2	36	5	2	-	42	2	1	15	-
Peräseinäjoki														
A	337	188	47	28	1	2	-	2	-	11	1	1	13	-
C	303	153	12	5	-	-	-	-	-	5	1	-	16	-
D	58	57	40	25	1	2	-	2	-	7	1	1	5	-
Seinäjäoki														
A	6433	4504	2398	920	7	669	26	23	14	413	117	6	315	-
C	4628	2771	937	139	6	374	10	24	7	127	85	5	277	-
D	2194	2102	1642	812	4	308	18	13	7	320	52	5	104	-
Ylistaro														
A	603	328	88	31	1	21	5	-	-	16	5	-	19	-
C	487	224	22	6	1	8	-	-	-	2	2	-	18	-
D	132	120	75	28	1	15	5	-	-	15	3	-	5	-
Tampere - Tammerfors														
A	28098	20133	12631	4807	71	3285	84	228	89	1773	631	34	1154	4
B	1406	1008	632	241	4	164	4	11	4	89	32	2	58	0
C	19025	11344	4952	590	56	2151	83	111	27	399	505	35	773	3
D	11097	10708	8922	4418	38	1235	48	160	74	1505	294	23	566	1
Turku - Åbo														
A	33472	27635	18526	7599	98	5199	267	296	120	1817	780	54	1487	1
B	1917	1583	1061	435	6	298	15	17	7	104	45	3	85	0
C	21746	16214	8611	1072	54	4503	113	163	46	396	1010	30	965	1
D	16184	15714	12837	7089	67	1604	216	216	86	1595	372	49	973	-
Turunmaa - Åboland														
A	2025	1327	666	360	4	53	36	6	2	153	10	1	71	1
B	888	582	292	158	2	23	16	3	1	67	4	0	31	0
C	1454	767	189	67	3	27	4	9	2	35	15	-	70	-
D	749	724	543	298	4	35	34	3	-	134	7	1	38	1
Dragsfjärd														
A	161	96	42	20	-	2	1	-	-	18	-	-	7	-
C	118	56	10	-	2	1	-	-	-	3	-	-	3	-
D	62	58	39	20	-	1	1	-	-	16	-	-	6	-
Houtskari - Houtskär														
A	23	10	2	-	-	1	-	-	-	-	1	-	-	-
C	26	12	3	-	-	-	-	1	1	-	1	-	-	-
D	2	2	1	-	-	1	-	-	-	-	-	-	-	-
Iniö														
A	5	4	2	2	-	-	-	-	-	-	-	-	-	-
C	1	-	-	-	-	-	-	-	-	-	-	-	-	-
D	4	4	2	2	-	-	-	-	-	-	-	-	-	-

C = Selvitettyjä rikoksia yhteensä - Uppklarade brott sammanlagt

D = Edelleen tutkittavana tilastovuoden aikana ilmoitettuja rikoksia - Fortfarande anhängiga under statistikåret anmälda brott

- Därav						Seksu- aali- rikok- set	Siitä Därav	Rikok- set oikeu- käyt- tää, Virka- miehen omai- väkiv. väst. järs- tystä vas- taan	Siitä Därav	Lii- kenne- rikok- set	Siitä Därav	Työri- kokset Ar- bets- brott	Ympä- ristö- rikok- set Miljö- brott	Huu- maus- aine- rikok- set Narko- tika- brott	Alko- holi- laki- rikok- set Brott mot alko- hol- lagen	Muita lakeja ja ase- tuk- saa vas- taan tehdyt rikok- set	Päih- tymyk- sen laki- otetut Beru- sade som tagits i för- var	Väki- luku- Folk- mängd 31.12. 2002
-	5	-	1	-	-	1	-	-	-	76	18	-	-	1	-	129	8	3327
-	1	1	1	-	-	1	1	-	-	67	17	-	-	-	-	129	-	-
-	4	-	-	-	-	1	-	-	-	14	2	-	-	1	-	1	-	-
1	4	-	-	1	1	-	-	1	-	9	-	-	-	-	-	24	-	941
1	3	1	-	-	1	-	-	1	-	8	1	-	-	-	-	21	-	-
-	2	-	-	1	-	-	-	-	-	3	-	-	-	-	-	3	-	-
-	8	-	-	-	-	1	-	1	-	62	2	-	1	-	-	53	1	1424
-	10	-	-	-	-	-	-	2	-	60	2	-	-	-	-	55	-	-
-	1	-	-	-	-	1	-	1	-	3	-	-	1	-	-	1	-	-
-	28	1	8	1	3	2	2	7	-	305	75	-	1	14	5	405	70	11975
-	35	4	5	-	2	3	1	10	1	261	69	-	-	9	5	397	-	-
-	16	1	4	1	1	1	1	2	-	59	10	-	1	5	-	16	-	-
-	-	-	-	-	-	-	-	-	-	1	-	-	-	-	-	3	-	810
-	-	-	-	-	-	-	-	-	-	1	-	-	-	1	-	3	-	-
-	-	-	-	-	-	-	-	-	-	-	-	-	-	-	-	-	-	-
3	275	30	71	3	7	10	4	132	22	1157	204	-	3	249	25	1616	972	56925
1	48	5	12	1	1	2	1	23	4	203	36	-	1	44	4	284	171	-
3	200	28	58	1	6	11	4	142	22	1108	209	1	-	275	14	1546	-	-
1	141	9	30	2	3	4	2	32	4	159	20	-	3	52	11	118	-	-
4	170	25	46	3	11	6	2	85	6	1621	267	1	2	150	12	1550	417	40841
1	42	6	11	1	3	1	0	21	1	397	65	0	0	37	3	380	102	-
3	132	25	31	-	7	1	-	83	6	1494	275	-	1	134	13	1493	-	-
1	77	8	22	3	7	5	2	23	2	273	22	1	2	28	2	82	-	-
-	2	2	-	-	-	1	1	5	-	27	8	-	-	-	1	25	5	973
-	3	2	-	-	-	-	-	5	-	28	8	-	-	-	-	21	-	-
-	2	-	-	-	-	1	1	1	-	6	-	-	-	-	1	5	-	-
2	33	5	7	-	4	3	-	12	3	421	48	1	1	23	-	529	70	8685
2	24	6	5	-	4	-	-	14	3	400	51	-	-	19	1	514	-	-
-	20	-	5	-	3	3	-	2	-	61	3	1	1	5	-	23	-	-
-	2	-	-	-	-	-	-	1	-	49	7	-	-	-	-	59	4	1749
-	2	-	-	-	-	-	-	1	-	47	7	-	-	-	-	56	-	-
-	-	-	-	-	-	-	-	-	-	5	-	-	-	-	-	3	-	-
-	26	2	7	3	3	-	-	8	-	358	34	-	-	25	2	371	10	6198
-	17	-	4	-	1	-	-	9	-	340	38	-	-	23	2	359	-	-
-	12	2	3	3	2	-	-	4	-	41	3	-	-	2	-	12	-	-
-	1	-	1	-	-	-	-	2	-	64	6	-	-	2	-	38	11	2290
-	-	-	-	-	-	-	-	2	-	72	7	-	-	2	-	42	-	-
-	1	-	1	-	-	-	-	-	-	4	-	-	-	-	-	-	-	-
-	8	2	2	-	-	-	-	5	-	65	8	-	-	2	-	51	4	1759
-	2	-	1	-	-	-	-	2	-	50	7	-	-	1	-	46	-	-
-	6	2	1	-	-	-	-	3	-	18	1	-	-	1	-	5	-	-
2	93	12	27	-	3	2	1	48	3	547	131	-	-	94	5	409	309	16696
1	80	15	18	-	1	1	-	46	3	474	132	-	1	85	6	385	-	-
1	31	4	11	-	2	1	1	13	2	124	13	-	-	19	1	34	-	-
-	5	2	2	-	1	-	-	4	-	90	25	-	1	4	4	68	4	2491
-	4	2	3	-	1	-	-	4	-	83	25	-	-	4	4	70	-	-
-	5	-	1	-	-	-	-	-	-	14	2	-	1	1	-	-	-	-
1	124	12	43	2	9	7	3	88	7	1459	202	1	3	91	36	1475	472	42132
0	29	3	10	0	2	2	1	21	2	346	48	0	1	22	9	350	112	-
-	99	14	33	3	8	3	1	85	7	1424	210	2	2	81	35	1465	-	-
1	54	2	24	-	5	4	2	10	-	98	11	-	2	19	2	39	-	-

C = Selvitettyjä rikoksia yhteensä - Uppklarade brott sammanlagt

D = Edelleen tutkittavana tilastovuoden aikana ilmoitettuja rikoksia - Fortfarande anhängiga under statistikåret anmälda brott

- Därav							Seksu- aali- rikok- set	Siitä Därav	Rikok- set oikeu- käyt- tää,	Siitä Därav	Lii- kenne- rikok- set	Siitä Därav	Työri- kokset Ar- bets- brott	Ympä- ristö- rikok- set Miljö- brott	Huu- maus- aine- rikok- set Narko- tika- brott	Alko- holi- laki- rikok- set Brott mot alko- holi- lagen	Muita lakeja ja ase- tuksia vas- taan tehtyt rikok- set	Päih- tymyk- sen takia sai- löön- otetut Beru- sade som tagits i för- var	Väki- luku- Folk- mängd	31.12. 2002
-	10	1	2	1	1	1	-	6	-	181	15	-	-	9	-	147	14	2624		
-	3	2	-	1	-	1	-	7	-	174	13	-	-	1	3	144	-	-		
-	7	-	2	-	1	-	-	-	-	8	2	-	-	-	6	4	-	-		
-	28	3	13	-	5	1	1	25	2	262	42	-	-	22	4	286	171	8208		
-	28	3	14	-	4	1	1	23	2	256	48	-	-	22	3	278	-	-		
-	11	1	6	-	2	-	-	3	-	22	1	-	-	1	1	13	-	-		
1	5	-	5	-	2	1	-	4	-	317	20	-	-	2	4	293	20	5596		
-	6	-	1	-	2	-	-	6	-	310	19	-	-	-	4	3	291	-	-	
1	1	-	4	-	2	1	-	-	-	18	2	-	-	2	-	1	5	-	-	
-	62	8	17	1	1	4	2	44	4	543	100	1	1	51	25	567	226	20419		
-	54	9	16	2	2	1	-	40	4	528	106	2	1	46	25	567	-	-		
-	20	1	7	-	-	3	2	6	-	43	4	-	-	11	-	15	-	-		
-	19	-	6	-	-	-	-	9	1	156	25	-	-	5	3	182	41	5285		
-	8	-	2	-	-	-	-	9	1	156	24	-	-	6	4	185	-	-		
-	15	-	5	-	-	-	-	1	-	7	2	-	-	1	-	2	-	-		
3	58	17	18	3	7	5	1	39	7	1128	139	2	5	35	8	875	302	28824		
1	20	6	6	1	2	2	0	14	2	391	48	1	2	12	3	304	105	-		
3	49	15	13	3	4	3	1	30	6	1065	129	2	1	36	9	859	-	-		
-	21	3	9	-	3	2	-	16	3	98	18	1	5	5	-	26	-	-		
1	1	-	-	-	-	-	-	-	-	79	3	-	1	3	-	45	3	1321		
1	1	-	-	-	-	-	-	-	-	75	3	-	-	3	-	44	-	-		
-	-	-	-	-	-	-	-	-	-	6	-	-	1	-	-	1	-	-		
1	4	8	1	-	-	-	-	5	1	88	7	-	1	-	-	48	13	2273		
1	5	8	1	-	-	-	-	5	1	89	9	-	-	-	-	48	-	-		
-	-	-	-	-	-	-	-	1	-	6	-	-	1	-	-	1	-	-		
-	3	1	2	1	2	-	-	5	-	94	14	-	-	1	-	77	7	3615		
-	2	-	-	1	1	-	-	4	-	88	14	-	-	1	-	79	-	-		
-	2	1	2	-	1	-	-	2	-	11	1	-	-	-	-	1	-	-		
-	1	1	1	1	-	2	-	3	-	41	3	1	1	1	-	19	3	1379		
-	1	1	1	1	-	2	-	1	-	36	2	1	1	1	-	17	-	-		
-	-	-	-	-	-	-	-	2	-	5	1	-	1	-	-	2	-	-		
1	43	7	14	1	4	3	1	22	6	608	99	1	1	26	5	581	262	15240		
1	35	6	11	1	2	1	1	17	5	565	88	1	1	27	5	568	-	-		
-	18	2	7	-	2	2	-	9	3	62	16	1	1	4	-	17	-	-		
-	6	-	-	-	1	-	-	4	-	218	13	-	1	4	3	105	14	4996		
-	5	-	-	-	1	-	-	3	-	212	13	-	-	4	4	103	-	-		
-	1	-	-	-	-	-	-	2	-	8	-	-	1	1	-	4	-	-		
1	141	25	56	3	3	11	5	94	7	1715	195	1	2	72	41	1323	767	36396		
0	39	7	15	1	1	3	1	26	2	471	54	0	1	20	11	364	211	-		
1	123	27	46	5	2	8	5	84	10	1674	195	-	1	110	44	1285	-	-		
-	46	2	13	1	1	6	1	21	-	112	16	1	1	14	2	55	-	-		
-	3	1	-	-	-	2	1	-	-	72	4	-	-	1	2	57	19	3197		
-	5	1	-	-	-	-	-	2	-	66	4	-	-	1	2	57	-	-		
-	-	-	-	-	-	2	1	-	-	6	-	-	-	-	-	1	-	-		
-	8	2	4	1	-	2	1	4	-	181	25	-	1	1	2	223	52	5046		
-	10	3	4	3	-	2	2	5	-	184	27	-	1	-	2	218	-	-		
-	1	-	1	-	-	1	-	-	-	11	2	-	-	1	-	6	-	-		
-	17	5	12	-	-	3	1	17	4	154	24	-	-	17	7	176	99	5519		
-	26	6	12	-	-	3	1	21	6	150	24	-	-	57	9	172	-	-		
-	5	-	1	-	-	1	-	-	-	12	2	-	-	3	-	9	-	-		

A = Rikoksia yhteensä - Brott sammanlagt
 B = Rikoksia 10 000 asukasta kohden - Brott per 10 000 invånare

KOKO MAA - HELA LANDET	Kaikki rikokset Alla brott	Rikoslakia vastaan tehdyt rikokset - Brott mot strafflagen										Henkeen ja terveyteen kohdistuneet rikokset Brott mot liv och hälsa	Siitä Tappo Murha Dråp	
		Yhteensä Summa	Omaisuusrikokset Egenomsbrott	Varkaus Stöld	Törkeä varkaus Grov stöld	Näpistys Snatteri	Luvaton käyttö Olovligt brukande	Kavalus Förskingring	Ryöstö Rån	Vahingon-teko Skadegörelse	Petos Bedrägeri			Vero- petos Vero- rikko- mus Skatte- bedrä- geri Skatte- för- seelse
Liperi														
A	1395	982	459	124	2	90	3	5	2	87	114	-	58	-
C	1007	599	103	22	1	33	-	2	2	21	8	-	52	-
D	423	417	368	103	2	59	3	4	4	68	110	-	13	-
Outokumpu														
A	922	621	284	61	1	96	13	2	-	69	17	1	57	-
C	713	417	107	7	-	52	2	1	-	20	10	-	42	-
D	222	217	183	55	1	45	11	1	-	50	8	1	15	-
Polvijärvi														
A	524	386	180	71	2	49	8	2	1	22	3	2	34	-
C	420	284	90	21	-	20	5	1	1	10	11	2	30	-
D	137	134	109	50	2	30	4	1	-	15	-	1	7	-
Pyhäselkä														
A	832	443	151	61	-	26	6	3	1	39	5	1	35	-
C	701	316	34	4	-	10	2	1	-	9	3	1	39	-
D	162	152	120	58	-	16	4	2	1	31	3	-	7	-
Juva														
A	5141	2773	771	325	4	146	29	7	4	153	41	-	124	-
B	2141	1155	321	135	2	61	12	3	2	64	17	-	52	-
C	4644	2279	341	94	2	76	10	4	2	67	33	-	107	1
D	748	722	547	277	2	80	21	5	2	104	24	-	47	-
Joroinen - Jorois														
A	1407	646	164	92	-	19	10	1	-	24	2	-	15	-
C	1307	547	72	32	-	15	1	1	-	8	4	-	15	-
D	165	160	122	73	-	7	10	-	-	19	1	-	5	-
Juva														
A	2394	1307	262	83	1	58	8	3	3	64	13	-	52	-
C	2224	1136	115	18	1	33	2	3	1	20	10	-	44	1
D	272	261	183	70	-	30	7	2	2	50	8	-	26	-
Puumala														
A	446	338	156	73	3	29	5	2	-	21	12	-	28	-
C	345	237	67	27	1	12	4	-	-	7	5	-	19	-
D	135	131	110	62	2	17	1	2	-	15	9	-	9	-
Rantasalmi														
A	577	266	104	55	-	17	-	1	-	21	6	-	10	-
C	508	197	40	13	-	5	-	-	-	15	5	-	12	-
D	102	101	84	53	-	14	-	1	-	11	2	-	4	-
Sulkava														
A	317	216	85	22	-	23	6	-	1	23	8	-	19	-
C	260	162	47	4	-	11	3	-	1	17	9	-	17	-
D	74	69	48	19	-	12	3	-	-	9	4	-	3	-
Kitee														
A	3048	1640	451	142	1	128	14	2	-	114	19	3	96	3
B	1405	756	208	65	0	59	6	1	-	53	9	1	44	1
C	2777	1383	208	39	-	79	3	2	2	43	22	1	87	3
D	364	342	277	117	1	54	13	1	-	73	4	2	21	-
Kesälahti														
A	395	205	65	35	-	8	2	-	-	14	1	1	9	-
C	360	168	25	9	-	6	-	1	-	7	1	-	10	-
D	47	46	43	26	-	3	2	-	-	7	1	1	1	-
Kitee														
A	1286	792	225	37	1	81	9	1	-	71	10	1	46	1
C	1176	691	122	20	-	47	3	1	2	26	12	1	45	1
D	168	156	131	31	1	37	8	-	-	47	2	-	8	-
Rääkkylä														
A	286	193	89	44	-	24	-	-	-	15	2	1	24	1
C	225	131	37	8	-	18	-	-	-	6	3	-	18	1
D	67	67	53	36	-	6	-	-	-	9	-	1	6	-
Tohmajärvi														
A	765	334	64	26	-	12	3	-	-	12	6	-	14	-
C	705	280	20	2	-	7	-	-	-	3	6	-	10	-
D	75	68	46	24	-	6	3	-	-	9	1	-	6	-
Värtsilä														
A	316	116	8	-	-	3	-	1	-	2	-	-	3	1
C	311	113	4	-	-	1	-	-	-	1	-	-	4	1
D	7	5	4	-	-	2	-	1	-	1	-	-	-	-

A = Rikoksia yhteensä - Brott sammanlagt
B = Rikoksia 10 000 asukasta kohden - Brott per 10 000 invånare

KOKO MAA - HELA LANDET Taajama-aste - Tätortsgrad Lääni - Län Kihlakunta - Härad Kunta - Kommun	Rikoslakia vastaan tehdyt rikokset - Brott mot strafflagen														
	Kaikki rikokset Alla brott	Yhteensä Summa	Omaisuusrikokset Egenomsbrott	Varkaus Stöld	Törkeä varkaus Grov stöld	Näpistys Snatteri	Luvaton käyttö Olovligt brukande	Kavalitus Förskingring	Ryöstö Rån	Vahingon-teko Skadegörelse	Petos Bedrägeri	Veropetos Verorikkomus Skattebedrägeri Skatteförseelse	Henkeen ja terveyteen kohdiset rikokset Brott mot liv och hälsa	Siitä	Tappo Murha Dråp Mord Dråp under för-mildr. om-ständighet
Koillis-Savo - Nordöstra Savolax															
A	2914	1792	613	205	3	112	24	8	3	161	31	1	186	2	
B	1362	837	286	96	1	52	11	4	1	75	14	0	87	1	
C	2374	1256	255	33	2	56	6	3	1	90	23	-	166	1	
D	795	752	445	185	2	65	20	8	2	107	17	1	72	1	
Juankoski															
A	782	513	151	37	1	35	10	2	-	37	6	-	50	-	
C	559	292	67	6	1	16	2	1	-	20	10	-	32	-	
D	287	277	106	35	-	19	8	2	-	25	2	-	24	-	
Kaavi															
A	460	305	120	30	1	20	3	2	1	43	10	-	52	1	
C	371	224	65	8	1	15	-	1	-	26	6	-	48	-	
D	140	127	79	25	1	7	3	2	1	30	5	-	18	1	
Nilsjä															
A	1014	558	203	81	1	37	7	4	1	44	10	1	51	1	
C	841	386	48	12	-	10	1	1	-	10	4	-	44	1	
D	229	218	169	72	1	28	6	4	1	37	7	1	18	-	
Rautavaara															
A	252	184	42	12	-	11	-	-	1	9	3	-	17	-	
C	257	179	28	3	-	6	-	-	1	12	1	-	23	-	
D	52	50	32	11	-	10	-	-	-	5	3	-	7	-	
Tuusniemi															
A	406	232	97	45	-	9	4	-	-	28	2	-	16	-	
C	346	175	47	4	-	9	3	-	-	22	2	-	19	-	
D	87	80	59	42	-	1	3	-	-	10	-	-	5	-	
Kuopion seutu - Kuopioregion															
A	17609	11471	6779	1831	32	1748	705	90	31	971	342	13	768	2	
B	1550	1010	597	161	3	154	62	8	3	85	30	1	68	0	
C	12881	6914	2600	409	17	1029	67	67	24	246	274	7	553	2	
D	5871	5628	4775	1580	21	799	685	52	10	776	162	12	312	-	
Kuopio															
A	13907	9564	5934	1597	27	1503	661	80	27	805	318	13	648	2	
C	9837	5647	2294	336	14	895	62	61	23	222	260	7	474	2	
D	5092	4881	4190	1404	19	675	644	47	7	632	149	12	262	-	
Maaninka															
A	516	214	66	16	-	5	1	-	1	34	-	-	10	-	
C	454	150	20	8	-	2	1	-	1	2	-	-	6	-	
D	72	72	48	9	-	3	-	-	-	32	-	-	4	-	
Siilinjärvi															
A	3062	1619	732	184	5	233	42	10	3	129	23	-	106	-	
C	2503	1077	279	62	3	129	4	6	-	22	13	-	68	-	
D	658	630	497	136	2	117	40	5	3	109	13	-	44	-	
Vehmersalmi															
A	124	74	47	34	-	7	1	-	-	3	1	-	4	-	
C	87	40	7	3	-	3	-	-	-	-	1	-	5	-	
D	49	45	40	31	-	4	1	-	-	3	-	-	2	-	
Liekka															
A	2058	1126	528	146	2	125	38	7	4	156	14	1	115	-	
B	1404	768	360	100	1	85	26	5	3	106	10	1	78	-	
C	1691	765	211	26	2	75	6	4	5	53	14	-	89	-	
D	462	440	338	121	1	53	32	4	-	109	5	1	38	-	
Mikkeli - S:t Michel															
A	9662	6867	2869	1188	19	664	43	25	9	472	101	6	370	1	
B	1380	981	410	170	3	95	6	4	1	67	14	1	53	0	
C	7408	4722	1014	235	4	342	34	16	7	104	83	10	302	1	
D	2870	2707	2113	1034	18	360	25	19	4	388	41	4	147	-	
Hirvensalmi															
A	409	313	110	76	-	11	5	1	-	6	2	-	13	-	
C	323	228	27	12	-	3	2	1	-	1	2	-	6	-	
D	110	108	96	75	-	8	3	-	-	5	-	-	8	-	
Kangasniemi															
A	829	564	190	72	2	55	2	1	-	49	5	-	22	-	
C	690	428	67	12	-	33	1	-	-	13	4	-	22	-	
D	167	163	132	64	2	23	1	1	-	37	2	-	1	-	
Mikkeli - S:t Michel															
A	5388	3979	1980	660	6	539	24	21	8	339	85	4	277	-	
C	3885	2568	790	165	3	279	27	13	6	74	71	10	227	-	
D	1917	1782	1369	539	5	289	10	16	4	280	33	2	107	-	

C = Selvitettyjä rikoksia yhteensä - Uppklarade brott sammanlagt
 D = Edelleen tutkittavana tilastovuoden aikana ilmoitettuja rikoksia - Fortfarande anhängiga under statistikåret anmälda brott

- Därav		Seksu- aali- rikok- set	Siitä Därav	Rikok- set oikeu- käyt- töä,	Siitä Därav	Lii- kenne- rikok- set	Siitä Därav	Työri- kokaet Ar- bets- brott	Ympä- ristö- rikok- set Miljö- brott	Huu- maus- aine- rikok- set Narko- tika- brott	Alko- holi- laki- rikok- set Brott mot alko- holi- lagen	Muita lakeja ja ase- tuksia vas- taan tehdyt rikok- set	Päih- tymyk- sen takia sai- löö- tetut Beru- sade som tagits i för- var	Väki- luku- Folk- mängd 31.12. 2002				
4	97	28	30	5	16	5	1	30	2	817	158	7	33	1089	315	21400		
2	45	13	14	2	7	2	0	14	1	382	74	2	3	15	147	-		
4	85	26	29	3	13	6	1	25	2	677	154	1	6	34	1084	-		
1	43	8	8	2	7	1	-	9	-	177	17	5	6	9	34	-		
-	32	6	7	3	2	3	1	8	-	275	42	-	7	10	259	72	5740	
-	20	4	6	1	1	4	1	6	-	163	41	-	5	9	258	-	-	
-	16	3	2	2	1	-	-	2	-	129	8	-	6	3	7	-	-	
2	28	9	9	-	1	1	-	9	1	100	24	-	1	-	2	153	90	3660
1	29	6	10	-	1	1	-	6	1	89	19	-	-	1	146	-	-	
1	11	3	1	-	-	1	-	4	-	13	5	-	1	1	12	-	-	
1	22	8	8	2	8	-	-	10	1	278	63	-	1	6	450	95	6677	
2	15	8	5	2	9	-	-	8	1	272	64	-	-	1	6	449	-	-
-	11	1	3	-	3	-	-	3	-	20	3	-	1	-	2	9	-	-
-	9	3	1	-	3	-	-	1	-	63	12	-	2	-	1	67	2	2240
-	11	6	5	-	1	-	-	2	-	59	12	-	1	-	4	74	-	-
-	3	1	-	-	2	-	-	-	-	5	1	-	2	-	-	2	-	-
1	6	2	5	-	2	1	-	2	-	101	17	-	1	-	14	160	56	3083
1	10	2	3	-	1	1	-	3	-	94	18	-	-	-	14	157	-	-
-	2	-	2	-	1	-	-	-	-	10	-	-	1	-	3	4	-	-
9	416	34	263	7	30	43	13	238	25	2933	510	6	7	348	26	6112	3292	113570
1	37	3	23	1	3	4	1	21	2	258	45	1	1	31	2	538	290	-
7	318	29	165	4	22	29	8	238	26	2893	514	7	4	376	24	5943	-	-
2	158	9	125	4	10	23	6	28	1	241	55	1	6	49	5	238	-	-
7	348	21	233	6	27	34	12	212	23	2143	400	3	4	320	22	4321	2978	87821
6	264	19	155	4	20	24	7	212	24	2118	401	3	1	350	20	4170	-	-
1	136	5	105	3	9	17	6	25	1	191	47	1	3	45	4	207	-	-
-	7	-	3	-	-	1	-	4	1	119	15	-	1	-	-	302	9	3808
-	4	-	2	-	-	-	-	5	1	113	17	-	-	-	-	304	-	-
-	3	-	1	-	-	1	-	-	-	11	1	-	1	-	-	-	-	-
2	59	13	25	1	3	7	1	21	1	652	91	3	2	28	4	1439	302	19885
1	45	10	8	-	2	5	1	19	1	638	90	4	2	26	4	1422	-	-
1	19	4	17	1	1	4	-	3	-	39	7	-	2	4	1	27	-	-
-	2	-	2	-	-	1	-	1	-	19	4	-	-	-	-	50	3	2056
-	5	-	-	-	-	-	-	2	-	24	6	-	1	-	-	47	-	-
-	-	-	2	-	-	1	-	-	-	-	-	-	-	-	4	-	-	-
2	75	9	15	1	11	2	-	44	7	317	65	1	4	53	41	891	589	14657
1	51	6	10	1	8	1	-	30	5	216	44	1	3	36	28	608	402	-
2	64	6	5	-	10	1	-	38	6	305	69	1	-	59	41	885	-	-
-	20	3	11	1	3	1	-	7	1	32	4	-	4	2	1	21	-	-
2	202	36	92	4	21	32	6	131	38	3217	373	7	1	91	19	2776	1681	69994
0	29	5	13	1	3	5	1	19	5	460	53	1	0	13	3	397	240	-
2	170	31	66	6	15	24	4	126	38	3073	349	3	-	88	16	2670	-	-
-	84	11	36	1	12	12	3	21	5	297	47	5	1	16	6	157	-	-
-	4	2	3	-	2	-	-	-	-	186	5	-	-	-	-	96	10	2613
-	3	-	1	-	1	-	-	-	-	189	6	-	-	-	-	95	-	-
-	2	2	2	-	1	-	-	-	-	1	-	-	-	-	-	2	-	-
-	15	2	2	1	1	-	-	5	1	329	28	-	-	11	-	265	54	6494
-	14	3	2	1	1	-	-	5	1	321	29	-	-	7	-	262	-	-
-	1	-	-	-	-	-	-	-	-	23	3	-	-	4	-	4	-	-
2	160	29	68	1	11	26	4	117	34	1404	262	7	1	70	15	1394	1504	46491
2	128	27	52	1	9	21	3	113	35	1284	236	3	-	68	14	1303	-	-
-	69	7	24	-	7	9	2	16	4	206	36	5	1	10	3	132	-	-

A = Rikoksia yhteensä - Brott sammanlagt
 B = Rikoksia 10 000 asukasta kohden - Brott per 10 000 invånare

KOKO MAA - HELA LANDET	Kaikki rikokset Alla brott	Rikoslakia vastaan tehdyt rikokset - Brott mot strafflagen											Henkeen ja terveyteen kohdistuneet rikokset Brott mot liv och hälsa	Siitä Tappo Murha Dråp mot Dråp under för-mildr. om-ständighe-ter			
		Yhteensä Summa	Oma- isuus- rikok- set Egen- doms- brott	Var- kaus- Stöld	Tör- keä var- kaus- Grov stöld	Näpis- tys Snat- teri	Luva- ton käyttö Olov- ligt bruk- ande	Kaval- lus För- sking- ring	Ryöstö Rån	Vahin- gon- teko Skade- görel- se	Petos Bedrä- geri	Veropetos Verorik- kos- mus Skatte- bedrä- geri Skatte- för- seelse					
Mäntyharju																	
A	1661	1087	302	196	5	28	9	1	-	37	5	-	23	1			
C	1395	824	61	20	1	16	2	2	-	8	1	-	17	1			
D	338	330	257	182	5	15	8	1	-	30	4	-	17	-			
Pertunmaa																	
A	739	498	89	57	1	10	1	-	-	12	2	1	8	-			
C	665	429	28	16	-	3	1	-	-	1	2	-	9	-			
D	109	103	82	56	1	8	1	-	-	11	1	1	2	-			
Ristiina																	
A	636	426	198	127	5	21	2	1	1	29	2	1	27	-			
C	450	245	41	10	-	8	1	-	1	7	3	-	21	-			
D	229	221	177	118	5	17	2	1	-	25	1	1	12	-			
Nurmes																	
A	2876	1422	634	194	1	97	19	6	3	191	26	2	92	3			
B	1540	761	339	104	1	52	10	3	2	102	14	1	49	2			
C	2474	1037	285	63	-	68	5	1	2	53	35	-	89	3			
D	519	493	411	155	1	39	15	5	1	143	4	2	19	-			
Juuka																	
A	767	402	198	59	-	34	3	4	1	66	5	-	32	2			
C	640	283	85	20	-	29	-	1	1	13	5	-	35	2			
D	171	160	133	47	-	12	3	3	-	55	2	-	6	-			
Nurmes																	
A	1685	880	386	119	1	52	15	1	2	112	20	2	56	1			
C	1436	637	175	39	-	31	5	-	1	32	29	-	48	1			
D	302	291	244	94	1	21	11	1	1	82	2	2	10	-			
Valtimo																	
A	424	140	50	16	-	11	1	1	-	13	1	-	4	-			
C	398	117	25	4	-	8	-	-	-	8	1	-	6	-			
D	46	42	34	14	-	6	1	1	-	6	-	-	3	-			
Pieksämäki																	
A	2978	2051	765	249	4	216	18	13	1	137	30	-	146	3			
B	1246	858	320	104	2	90	8	5	0	57	13	-	61	1			
C	2417	1521	320	60	-	102	12	7	2	39	19	1	117	3			
D	733	688	509	204	4	120	9	9	-	104	16	-	63	-			
Haukivuori																	
A	215	164	49	30	-	8	2	1	-	5	1	-	8	-			
C	154	108	6	2	-	1	1	-	-	1	-	-	6	-			
D	68	62	44	28	-	7	1	1	-	5	1	-	3	-			
Jäppilä																	
A	198	125	33	17	-	5	1	-	-	6	1	-	2	-			
C	173	99	9	2	-	1	2	1	-	-	-	-	1	-			
D	35	35	28	15	-	5	-	-	-	6	1	-	1	-			
Pieksämäki																	
A	1504	1098	573	154	-	182	13	10	1	105	26	-	113	2			
C	1130	747	269	48	-	91	7	5	2	31	18	1	91	2			
D	498	466	350	115	-	95	8	6	-	79	12	-	49	-			
Pieksämäen mlk -Pieksämäki lk																	
A	912	569	97	44	4	19	2	2	-	14	2	-	16	1			
C	830	491	31	7	-	8	2	1	-	5	1	-	17	1			
D	109	103	76	42	4	11	-	2	-	9	2	-	5	-			
Virtasalmi																	
A	149	95	13	4	-	2	-	-	-	7	-	-	7	-			
C	130	76	5	1	-	1	-	-	-	2	-	-	2	-			
D	23	22	11	4	-	2	-	-	-	5	-	-	5	-			
Savonlinna - Nyylott																	
A	5598	3265	1645	540	8	517	18	33	10	318	64	5	255	-			
B	1234	719	363	119	2	114	4	7	2	70	14	1	56	-			
C	4519	2251	746	169	9	237	11	30	7	123	46	4	217	-			
D	1407	1318	1068	437	4	298	14	13	3	228	29	1	83	-			
Enonkoski																	
A	104	46	14	8	-	2	-	-	-	-	1	-	1	-			
C	95	40	10	6	-	1	1	-	-	-	-	-	1	-			
D	15	12	10	6	-	2	-	-	-	-	1	-	-	-			
Heinävesi																	
A	645	405	137	65	1	36	2	2	2	19	3	1	21	-			
C	531	294	51	5	-	22	2	2	2	7	4	1	18	-			
D	139	133	96	60	1	14	2	-	-	16	1	-	5	-			

C = Selvitettyjä rikoksia yhteensä - Uppklarade brott sammanlagt

D = Edelleen tutkittavana tilastovuoden aikana ilmoitettuja rikoksia - Fortfarande anhängiga under statistikåret anmälda brott

- Därav		Tapon murhan tai surman yritys Försök till dråp, mord eller dråp under förmi. omstå.	Pa-hoin-pitely Miss-handel	Törkeä pa-hoin-pitely Grov-miss-handel	Lievä pa-hoin-pitely Lind-rig-miss-handel	Kuole-man-tuot-tamus Döds-väl-lande	Vam-man-tuot-tamus Vål-lande av per-son-skade	Seksu-aali-rikok-set Sexu-all-brott	Rais-kaus Väld-täkt	Rikok-set oikeu-käyt-töä, viran-omai-sia ja yleis-jär-jes-tystä vas-taan	Siitä Därav	Siitä Därav	Lii-kenne-rikok-set Tra-fik-brott	Siitä Därav	Työri-kok-kaet Ar-bets-brott	Ympä-ristö-rikok-set Miljö-brott	Huu-maus-aine-rikok-set Narko-tika-brott	Alko-holi-laki-rikok-set	Muita lakeja ase-tuksia vas-taan tehdyt rikok-set	Päih-tymyk-sen takia säi-löön-otetut Beru-sade som tagits i för-var	Väki-luku-Folk-mängd	31.12. 2002
-	10	1	5	1	5	3	1	4	1	731	35	-	-	5	3	571	86	7061	-			
-	12	1	-	2	1	1	1	5	-	724	38	-	-	5	2	569	-	-	-			
-	7	-	5	1	4	2	1	1	1	38	4	-	-	1	2	6	-	-	-			
-	4	-	3	1	-	1	-	2	1	390	18	-	-	2	-	241	5	2175	-			
-	5	-	2	1	1	-	-	1	-	385	17	-	-	3	-	236	-	-	-			
-	1	-	1	-	-	1	-	2	1	13	2	-	-	-	-	6	-	-	-			
-	9	2	11	-	2	2	1	3	1	177	25	-	-	3	1	209	22	5160	-			
-	8	-	9	1	2	2	1	2	1	170	23	-	-	5	-	205	-	-	-			
-	4	2	4	-	-	-	-	2	-	16	2	-	-	1	1	7	-	-	-			
1	62	7	11	3	2	6	3	35	3	483	107	2	2	39	39	1415	324	18679	-			
1	33	4	6	2	1	3	2	19	2	259	57	1	1	21	21	758	173	-	-			
1	62	8	9	2	2	6	3	37	3	466	105	1	1	39	38	1399	-	-	-			
-	11	-	4	1	1	-	-	3	1	32	8	1	2	2	2	24	-	-	-			
1	19	4	4	1	1	3	3	11	-	128	24	1	-	1	12	353	66	6372	-			
1	20	5	3	1	2	3	3	12	-	124	23	-	1	1	10	347	-	-	-			
-	4	-	2	-	-	-	-	1	-	10	3	1	-	-	-	9	-	-	-			
-	41	3	7	1	1	3	-	22	3	276	66	1	2	38	22	783	248	9430	-			
-	37	3	5	1	-	3	-	22	2	264	65	1	-	38	22	777	-	-	-			
-	6	-	2	-	1	-	-	2	1	19	4	-	2	2	-	11	-	-	-			
-	2	-	-	1	-	-	-	2	-	79	17	-	-	-	-	5	279	10	2877			
-	5	-	1	-	-	-	-	3	1	78	17	-	-	-	-	6	275	-	-			
-	1	-	-	1	-	-	-	-	-	3	1	-	-	-	-	4	-	-	-			
-	81	6	43	-	13	2	-	39	4	1015	126	1	2	21	25	902	831	23894	-			
-	34	3	18	-	5	1	-	16	2	425	53	0	1	9	10	378	348	-	-			
-	64	6	30	2	12	2	2	38	4	984	116	1	2	23	22	874	-	-	-			
-	33	2	24	-	4	2	-	5	-	64	17	-	1	7	6	39	-	-	-			
-	3	-	4	-	1	-	-	3	1	103	18	-	-	-	-	49	14	2403	-			
-	3	-	2	-	1	-	-	3	1	92	15	-	-	1	1	45	-	-	-			
-	1	-	2	-	-	-	-	-	-	14	4	-	-	-	2	4	-	-	-			
-	1	-	-	-	1	-	-	-	-	86	7	-	-	-	-	73	5	1603	-			
-	-	-	-	-	1	-	-	-	-	85	6	-	-	1	-	74	-	-	-			
-	1	-	-	-	-	-	-	-	-	5	2	-	-	-	-	-	-	-	-			
-	65	5	30	-	11	2	-	33	3	321	65	1	-	18	23	383	755	12612	-			
-	51	4	25	-	9	1	1	32	3	311	61	1	-	20	21	362	-	-	-			
-	27	2	16	-	4	2	-	5	3	31	9	-	-	5	4	28	-	-	-			
-	8	-	7	-	-	-	-	2	-	435	31	-	2	3	-	343	46	6118	-			
-	9	1	3	2	1	1	1	2	-	429	29	-	1	2	-	339	-	-	-			
-	1	-	4	-	-	-	-	-	-	11	2	-	1	2	-	6	-	-	-			
-	4	1	2	-	-	-	-	1	-	70	5	-	-	-	-	54	11	1158	-			
-	1	1	-	-	-	-	-	1	-	67	5	-	-	-	-	54	-	-	-			
-	3	-	2	-	-	-	-	-	-	3	-	-	-	-	-	1	-	-	-			
2	140	19	78	4	9	13	6	54	12	1112	259	6	2	47	11	2322	797	45379	-			
0	31	4	17	1	2	3	1	12	3	245	57	1	0	10	2	512	176	-	-			
2	116	16	67	4	8	5	2	56	12	1096	257	1	-	43	9	2259	-	-	-			
-	47	7	25	2	2	10	5	8	1	71	15	5	2	9	2	87	-	-	-			
-	1	-	-	-	-	1	1	-	-	29	9	-	-	-	-	58	8	1793	-			
-	1	-	-	-	-	-	-	-	-	29	9	-	-	-	-	55	-	-	-			
-	-	-	-	-	-	1	1	-	-	-	-	-	-	-	-	3	-	-	-			
-	12	3	5	-	1	3	1	2	-	226	34	-	-	1	-	240	37	4514	-			
-	11	3	3	-	1	2	-	-	-	213	33	-	-	-	-	237	-	-	-			
-	3	-	2	-	-	1	1	2	-	21	3	-	-	1	-	6	-	-	-			

A = Rikoksia yhteensä - Brott sammanlagt
 B = Rikoksia 10 000 asukaasta kohden - Brott per 10 000 invånare

KOKO MAA - HELA LANDET	Kaikki rikokset Alla brott	Rikoslakia vastaan tehtyt rikokset - Brott mot strafflagen											Henkeen ja terveyteen kohdistuneet rikokset Brott mot liv och hälsa	Siitä Tappo Murha Surma Dråp Mord Dråp under för-mildr. om-ständighe-ter
		Yhteensä Summa	Omaisuusrikokset Egen-doms-brott	Var-kaus Stöld	Tör-keä var-kaus Grov stöld	Näpistys Snatteri	Luvan-tyttö Olöv-ligt bruk-ande	Kaval-lus För-skning-ring	Ryöstö Rån	Vahin-gon-teko Skade-görel-se	Petos Bedrä-geri	Veropetos Verorikko-mus Skatte-bedrä-geri Skatte-för-seelse		
Kangaslampi														
A	77	58	21	10	-	3	1	-	-	5	-	-	-	-
C	79	62	17	7	1	2	3	-	-	1	-	-	3	-
D	20	18	17	9	-	2	1	-	-	4	-	-	-	-
Kerimäki														
A	654	275	96	40	3	19	-	2	2	14	7	-	14	-
C	585	211	38	4	3	8	1	4	1	7	3	-	13	-
D	97	88	68	37	1	13	-	1	1	9	4	-	4	-
Punkaharju														
A	548	274	121	58	-	20	2	-	-	32	4	1	17	-
C	443	170	33	10	-	4	-	1	-	12	1	1	14	-
D	119	116	96	53	-	16	2	-	-	21	4	-	4	-
Savonlinna - Nyslott														
A	3477	2145	1234	347	4	434	13	29	6	244	47	3	193	-
C	2719	1436	595	137	5	199	4	23	4	96	37	2	160	-
D	990	927	761	260	2	249	9	12	2	174	18	1	69	-
Savonranta														
A	93	62	22	12	-	3	-	-	-	4	2	-	9	-
C	67	38	2	-	-	1	-	-	-	-	1	-	8	-
D	27	24	20	12	-	2	-	-	-	4	1	-	1	-
Sisä-Savo - Inre Savolax														
A	2627	1350	463	167	5	71	33	4	-	135	11	-	89	-
B	1332	684	235	85	3	36	17	2	-	68	6	-	45	-
C	2230	967	140	28	2	29	1	3	-	37	13	-	72	1
D	438	423	337	140	3	43	32	1	-	102	5	-	24	-
Karttula														
A	328	182	66	28	-	11	1	1	-	14	1	-	7	-
C	284	139	33	8	-	6	1	-	-	8	2	-	6	-
D	51	50	36	21	-	5	-	1	-	7	-	-	1	-
Rautalampi														
A	373	223	75	28	1	10	3	-	-	28	2	-	31	-
C	288	140	11	2	-	2	-	-	-	3	2	-	26	-
D	91	89	65	26	1	8	3	-	-	26	-	-	9	-
Suonenjoki														
A	1610	775	254	78	3	42	26	3	-	74	7	-	43	-
C	1404	575	80	12	1	20	-	3	-	21	7	-	35	1
D	229	222	181	66	2	23	26	-	-	54	5	-	11	-
Tervo														
A	145	76	27	15	1	3	-	-	-	8	-	-	4	-
C	120	52	7	2	1	1	-	-	-	3	-	-	2	-
D	25	24	20	13	-	2	-	-	-	5	-	-	2	-
Vesanto														
A	171	94	41	18	-	5	3	-	-	11	1	-	4	-
C	134	61	9	4	-	-	-	-	-	2	2	-	3	-
D	42	38	35	14	-	5	3	-	-	10	-	-	1	-
Varkauden seutu - Varkausregion														
A	7938	3288	1518	561	7	282	52	24	7	294	52	1	184	1
B	2230	924	427	158	2	79	15	7	2	83	15	0	52	0
C	7026	2403	657	195	11	123	25	26	7	89	43	5	181	1
D	1322	1264	1038	419	4	166	37	7	3	238	28	1	57	-
Leppävirta														
A	4426	1079	389	165	2	47	6	4	2	73	19	1	37	1
C	4170	833	148	32	9	23	7	5	2	25	7	-	37	1
D	373	353	280	137	1	24	3	1	1	60	14	1	15	-
Varkaus														
A	3512	2209	1129	396	5	235	46	20	5	221	33	-	147	-
C	2856	1570	509	163	2	100	18	21	5	64	36	5	144	-
D	949	911	758	282	3	142	34	6	2	178	14	-	42	-
Ylä-Savo - Övre Savolax														
A	9018	5099	1957	353	15	522	275	17	14	514	74	5	471	1
B	1462	827	317	57	2	85	45	3	2	83	12	1	76	0
C	7690	3838	876	80	12	312	11	25	11	161	71	11	426	1
D	2005	1884	1323	304	9	239	268	7	7	405	25	2	154	-
Iisalmi - Idensalmi														
A	3858	2398	1171	157	8	356	228	12	6	256	48	3	228	-
C	3203	1779	562	45	6	221	5	17	5	94	48	5	216	-
D	990	938	759	130	3	154	226	4	1	192	17	2	60	-

C = Selvitettyjä rikoksia yhteensä - Uppklarade brott sammanlagt
 D = Edelleen tutkittavana tilastovuoden aikana ilmoitettuja rikoksia - Fortfarande anhängiga under statistikåret anmälda brott

								Seksu- aali- rikok- set	Sii- tÄ DÄrav	Rikok- set oi- keu- käy- töä, viran- omai- sia ja yleis- tä jär- jes- tystä vas- taan	Sii- tÄ DÄrav	Lii- ken- rikok- set Tra- fik- brott	Sii- tÄ DÄrav	Työri- kokset Ar- bets- brott	Ympä- ristö- rikok- set Miljö- brott	Huu- maus- aine- rikok- set Narko- tika- brott	Alko- holi- laki- rikok- set mot alko- hol- lagen	Muita lakeja ase- tuksia vastaan tehdyt rikok- set	PÄih- tymyk- sen takia lÖön- otetut Beru- sade son tagits i för- var	VÄki- luku- Folk- mÄngd	31.12. 2002
-	-	-	-	-	-	-	-	-	2	-	34	5	-	-	-	-	19	3	1608		
-	3	-	-	-	-	-	-	-	2	-	40	6	-	-	-	-	17	-	-		
-	-	-	-	-	-	-	-	-	-	-	-	-	-	-	-	-	2	-	-		
-	7	-	5	1	1	-	-	-	3	2	140	31	-	-	-	-	2	377	24	6005	
-	7	-	4	1	1	-	-	-	4	2	147	31	-	-	-	-	-	374	-	-	
-	2	-	2	-	-	-	-	-	-	-	3	1	-	-	-	-	2	7	-	-	
-	8	-	5	1	2	1	1	1	1	-	119	21	2	1	-	-	-	274	13	4166	
-	6	-	5	-	2	-	-	-	-	-	114	20	-	-	-	-	-	273	-	-	
-	2	-	1	1	-	1	1	1	1	-	7	2	2	1	-	-	-	3	-	-	
1	108	16	61	2	4	8	3	45	10	538	153	4	-	47	7	1325	710	27602			
1	84	13	53	3	4	3	2	49	10	529	152	1	-	43	7	1276	-	-			
-	40	7	20	1	1	7	2	5	1	38	9	3	-	9	-	63	-	-			
1	4	-	2	-	1	-	-	1	-	26	6	-	-	-	-	2	29	2	1299		
1	4	-	2	-	-	-	-	1	-	24	6	-	-	-	-	2	27	-	-		
-	-	-	-	-	1	-	-	-	-	2	-	-	-	-	-	-	3	-	-		
2	46	4	29	2	4	1	1	23	-	727	112	3	-	11	7	1270	208	19724			
1	23	2	15	1	2	1	1	12	-	369	57	2	-	6	4	644	105	-			
2	33	4	28	2	1	1	1	18	-	711	109	-	-	8	5	1258	-	-			
-	14	-	6	-	3	-	-	5	-	29	6	3	-	4	2	13	-	-			
-	5	1	1	-	-	-	-	3	-	99	17	-	-	-	1	144	13	3437			
-	4	1	1	-	-	-	-	2	-	91	15	-	-	2	2	143	-	-			
-	1	-	-	-	-	-	-	1	-	8	2	-	-	-	-	1	-	-			
2	17	-	8	1	1	1	1	4	-	105	20	2	-	-	-	150	22	3779			
2	14	-	8	1	1	1	1	2	-	98	18	-	-	-	-	148	-	-			
-	3	-	4	-	1	-	-	2	-	7	2	2	-	-	-	2	-	-			
-	21	2	17	1	2	-	-	13	-	435	53	1	-	10	5	830	158	7886			
-	15	2	16	1	-	-	-	11	-	435	55	-	-	6	3	826	-	-			
-	7	-	2	-	2	-	-	2	-	11	1	1	-	4	2	5	-	-			
-	2	1	1	-	-	-	-	1	-	42	9	-	-	-	-	69	10	1925			
-	-	1	1	-	-	-	-	1	-	40	9	-	-	-	-	68	-	-			
-	2	-	-	-	-	-	-	-	-	2	-	-	-	-	-	1	-	-			
-	1	-	2	-	1	-	-	2	-	46	13	-	-	-	-	77	5	2697			
-	-	-	2	-	1	-	-	2	-	47	12	-	-	-	-	73	-	-			
-	1	-	-	-	-	-	-	-	-	1	1	-	-	-	-	4	-	-			
-	127	15	27	6	6	7	2	89	9	1271	222	3	2	115	27	4623	1119	35590			
-	36	4	8	2	2	2	1	25	3	357	62	1	1	32	8	1299	314	-			
-	131	19	17	3	7	11	1	91	10	1242	224	3	1	121	25	4598	-	-			
-	34	3	15	3	1	5	1	6	1	113	22	2	2	7	2	56	-	-			
-	20	1	10	2	3	-	-	15	3	595	59	1	2	20	2	3345	193	11044			
-	22	2	5	2	4	4	-	15	2	583	61	1	-	24	2	3335	-	-			
-	8	1	6	-	-	-	-	2	1	46	7	-	-	1	-	20	-	-			
-	107	14	17	4	3	7	2	74	6	676	163	2	-	95	25	1278	926	22938			
-	109	17	12	1	3	7	1	76	8	659	163	2	1	97	23	1263	-	-			
-	26	2	9	3	1	5	1	4	-	67	15	2	-	6	2	36	-	-			
7	303	39	90	7	11	26	11	155	16	2075	327	5	8	138	75	3844	1190	61692			
1	49	6	15	1	2	4	2	25	3	336	53	1	1	22	12	623	193	-			
9	279	42	78	4	9	46	7	143	11	2015	333	6	5	106	57	3795	-	-			
1	99	7	28	4	5	17	6	37	9	180	32	1	6	74	28	93	-	-			
-	145	16	52	4	4	12	8	70	7	776	131	1	2	42	38	1422	769	22835			
1	145	15	51	-	2	33	4	75	8	747	126	1	2	57	30	1394	-	-			
-	35	2	9	4	4	7	4	13	1	61	11	-	-	11	9	43	-	-			

A = Rikoksia yhteensä - Brott sammanlagt
B = Rikoksia 10 000 asukasta kohden - Brott per 10 000 invånare

KOKO MAA - HELA LANDET	Kaikki rikokset Alla brott	Rikoslakia vastaan tehty rikokset - Brott mot strafflagen												
		Yhteensä Summa	Omaisuusrikokset Egen-doms-brott	Var-kaus Stöld	Tör-keä var-kaus Grov stöld	Näpistys Snat-teri	Luvan-ton käyttö Olov-ligt bruk-an-de	Kaval-lus För-sking-ring	Ryöstö Rån	Vahin-gon-teko Skade-görel-se	Petos Bedrä-geri	Veropetos Verorikkomus Skatte-bedrä-geri Skatte-för-seelse	Henkeen ja terveyteen kohdis-tuneet rikok-set Brott mot liv och hälsa	Siitä Tappo Murha Surma Dråp Mord Dråp under för-mildr.-om-stän-dighe-ter
Lääni - Län														
Kihlakunta - Härad														
Kunta - Kommun														
Keitele														
A	230	138	55	25	1	8	3	-	1	7	2	-	12	-
C	170	76	13	3	1	2	1	-	1	1	1	-	11	-
D	80	79	48	23	1	7	3	-	1	7	1	-	6	-
Kiuruvesi														
A	1232	738	240	53	2	57	11	3	1	90	6	-	97	-
C	1039	555	113	12	1	41	2	3	3	23	7	1	79	-
D	262	248	154	45	2	18	9	2	1	70	3	-	35	-
Lapinlahti														
A	1571	707	217	33	1	57	16	1	3	65	12	1	38	-
C	1388	539	94	7	-	27	1	4	-	19	9	4	29	-
D	247	228	146	28	1	31	15	-	3	56	3	-	18	-
Pielavesi														
A	690	307	77	29	2	10	4	-	-	30	1	-	29	1
C	621	241	19	2	3	4	-	1	-	1	1	-	20	1
D	120	113	72	29	1	7	4	-	-	30	1	-	18	-
Sonkajärvi														
A	766	448	99	29	-	15	10	-	1	32	2	-	38	-
C	641	331	34	4	-	7	2	-	1	9	2	-	35	-
D	174	161	73	27	-	9	8	-	-	25	-	-	10	-
Varpaisjärvi														
A	296	154	35	11	-	8	2	-	1	10	-	-	16	-
C	284	134	13	2	-	5	-	-	-	5	-	-	17	-
D	66	63	32	11	-	6	2	-	1	9	-	-	6	-
Vieremä														
A	375	209	63	16	1	11	1	1	1	24	3	1	13	-
C	344	183	28	5	1	5	-	-	1	9	3	1	19	-
D	66	54	39	11	1	7	1	1	1	16	-	-	1	-
OULUN LÄÄNI - ULEÅBORGS LÄN														
A	64061	41917	21956	6923	104	6163	843	236	155	3760	793	59	2905	4
B	1401	917	480	151	2	135	18	5	3	82	17	1	64	0
C	48356	26627	8258	1382	83	2880	214	125	90	1245	725	59	2497	7
D	20492	19647	15605	5934	59	3506	715	158	78	2903	346	34	1223	1
Kaupunkimaiset kunnat - Urbana kommunerna -														
A	33802	25406	15868	5071	72	4689	537	187	119	2283	569	23	1585	2
B	1453	1092	682	218	3	202	23	8	5	98	24	1	68	0
C	22159	14009	5588	934	57	2114	147	82	59	637	511	32	1235	2
D	14238	13767	11504	4393	43	2725	455	132	68	1858	250	13	740	-
Taajaan asutut kunnat - Tätortskommuner -														
A	12602	7407	2942	789	11	767	194	17	14	723	112	16	645	1
B	1259	740	294	79	1	77	19	2	1	72	11	2	64	0
C	10654	5540	1284	214	11	395	29	18	9	278	109	8	618	1
D	2895	2738	1963	629	4	404	173	9	5	537	46	13	236	1
Maaseutumaiset kunnat - Landsbygdskommuner -														
A	17657	9104	3146	1063	21	707	112	32	22	754	112	20	675	1
B	1417	731	253	85	2	57	9	3	2	61	9	2	54	0
C	15543	7078	1386	234	15	371	38	25	22	330	105	19	644	4
D	3359	3142	2138	912	12	377	87	17	5	508	50	8	247	-
Haapajärvi														
A	4507	2801	1054	247	5	335	35	9	7	234	41	5	200	-
B	1136	706	266	62	1	84	9	2	2	59	10	1	50	-
C	3902	2239	473	54	8	157	6	6	7	112	43	5	247	1
D	1200	1104	715	215	3	187	33	6	1	165	26	4	82	-
Haapajärvi														
A	857	556	183	46	-	45	8	4	1	51	12	3	56	-
C	668	376	73	7	-	26	2	3	1	22	7	-	37	-
D	251	237	128	40	-	20	8	3	-	34	10	3	31	-
Haapavesi														
A	606	482	228	74	2	53	8	2	-	44	3	1	33	-
C	501	375	77	15	5	16	4	1	-	12	4	2	79	-
D	272	264	178	66	-	40	6	1	-	37	2	-	13	-
Kärsämäki														
A	478	242	87	24	1	28	2	1	1	12	3	-	12	-
C	442	205	43	5	2	6	-	1	1	9	5	3	13	-
D	85	78	63	22	1	23	2	-	-	8	1	-	1	-

C = Selvitettyjä rikoksia yhteensä - Uppklarade brott sammanlagt

D = Edelleen tutkittavana tilastovuoden aikana ilmoitettuja rikoksia - Fortfarande anhängiga under statistikåret anmälda brott

Därav	Tapon murhan tai surman yritys Försök till dråp, mord eller dråp under förmi. omstä.	Pa-hoin-pitely handel Miss-handel	Törkeä pa-hoin-pitely Grov miss-handel	Lievä pa-hoin-pitely Lindrig miss-handel	Kuole-man-tuot-tamus Döds-väl-lande	Vam-man-tuot-tamus Vål-lande av per-son-skade	Seksu-aali-rikok-set Sexu-all-brott	Rais-kaus Väld-täkt	Rikok-set oikeu-käyt-tää, viran-omai-sia ja ylei-jär-jes-tystä vas-taan	Siitä-Därav	Liikenne-rikok-set Tra-fik-brott	Siitä-Därav	Ratti-juopus-mus Ratt-fylle-ri	Työri-koiset Ar-brott	Ympä-ristö-rikok-set Miljö-brott	Huu-maus-aine-rikok-set Narko-tika-brott	Alko-holi-laki-rikok-set Brott mot alko-hol-lagen	Muita lajeja ase-tuksia vas-taan tehdyt rikok-set	Päih-tymyk-sen takia löön-otetut Beru-sade som tagits i för-var	Väki-luku- Folk-mängd 31.12. 2002
1	8	1	1	-	1	2	-	3	-	48	12	1	1	3	-	92	12	2916		
1	6	-	3	-	1	-	-	3	-	40	10	1	-	2	2	92	-	-		
-	4	1	1	-	-	2	-	-	-	10	3	-	1	-	3	-	-			
1	71	9	11	1	2	-	-	21	1	311	54	1	-	-	-	4	490	145	10074	
1	61	11	3	1	1	1	-	19	1	291	59	-	-	-	-	4	480	-	-	
-	24	1	8	-	1	-	-	2	-	38	2	1	-	-	-	2	12	-	-	
-	23	6	5	-	3	4	1	13	-	386	40	2	-	-	25	2	862	143	7657	
-	12	7	4	1	4	2	1	10	-	378	39	4	1	1	6	1	848	-	-	
-	15	-	3	-	-	3	-	3	-	28	8	-	-	-	19	1	18	-	-	
1	16	2	8	-	-	5	1	2	-	179	24	-	2	2	2	1	382	38	5747	
2	10	1	6	-	-	3	-	3	-	185	27	-	1	3	-	380	-	-		
1	11	1	4	-	-	3	1	-	-	10	2	-	1	1	1	6	-	-		
1	23	4	8	1	-	1	-	41	8	186	32	-	1	60	11	307	37	5070		
1	23	5	5	1	-	4	1	27	1	180	33	-	-	37	3	307	-	-		
-	4	2	3	-	-	-	-	18	8	13	2	-	1	35	10	3	-	-		
2	11	1	1	-	1	1	1	3	-	71	19	-	1	5	-	142	10	3147		
2	11	2	1	-	1	2	-	5	1	74	20	-	-	1	-	150	-	-		
-	6	-	-	-	-	1	1	-	-	12	3	-	1	4	-	3	-	-		
1	6	-	4	1	-	1	-	2	-	118	15	-	1	1	19	147	36	4246		
1	11	1	5	1	-	1	1	1	-	120	19	-	1	-	17	144	-	-		
-	-	-	-	-	-	1	-	1	-	8	1	-	1	1	5	7	-	-		
48	1820	181	653	40	130	113	46	1074	135	13039	2387	18	72	1043	453	21691	8699	457345		
1	40	4	14	1	3	2	1	23	3	285	52	0	2	23	10	474	190	-		
47	1578	162	547	27	104	144	21	1006	135	12604	2300	20	19	852	436	21293	-	-		
6	804	64	266	20	52	61	29	209	28	1345	272	11	59	312	48	797	-	-		
14	978	107	408	14	50	55	23	621	77	5596	1097	12	37	767	228	8168	5559	232698		
1	42	5	18	1	2	2	1	27	3	240	47	1	2	33	10	351	239	-		
12	749	91	316	10	45	28	9	568	74	5407	1055	15	7	617	222	7928	-	-		
3	488	40	181	7	17	38	17	127	15	635	119	6	32	227	18	453	-	-		
23	412	39	121	9	33	27	16	238	33	3038	604	1	15	160	122	5073	1790	100079		
2	41	4	12	1	3	3	2	24	3	304	60	0	1	16	12	507	179	-		
22	421	35	109	3	22	17	7	236	34	2954	601	2	5	128	110	5004	-	-		
2	155	12	40	7	15	15	10	33	5	283	53	1	12	58	17	140	-	-		
11	430	35	124	17	47	31	7	215	25	4405	686	5	20	116	103	8450	1350	124568		
1	35	3	10	1	4	2	1	17	2	354	55	0	2	9	8	678	108	-		
13	408	36	122	14	37	99	5	202	27	4243	644	3	7	107	104	8361	-	-		
1	161	12	45	6	20	8	2	49	8	427	100	4	15	27	13	204	-	-		
4	122	18	42	4	9	9	3	99	11	1166	234	-	4	112	76	1630	696	39680		
1	31	5	11	1	2	2	1	25	3	294	59	-	1	28	19	411	175	-		
3	168	19	44	1	10	77	1	107	12	1122	226	1	1	77	69	1594	-	-		
1	50	7	15	4	4	4	2	10	1	165	37	-	4	46	13	83	-	-		
-	44	3	8	-	-	4	2	31	5	205	37	-	1	40	8	293	199	8153		
-	27	3	7	-	-	-	-	30	4	186	35	-	1	30	8	284	-	-		
-	26	1	3	-	-	4	2	4	1	31	4	-	1	16	1	13	-	-		
2	13	9	8	-	1	1	1	17	3	123	30	-	-	40	3	121	134	7851		
1	63	7	7	-	1	2	1	24	4	126	28	-	-	19	2	124	-	-		
1	7	3	2	-	-	-	-	3	-	27	11	-	-	24	2	6	-	-		
2	10	-	-	-	-	-	-	3	-	135	22	-	1	1	4	232	28	3106		
2	9	-	1	-	1	-	-	4	-	141	23	-	-	1	5	232	-	-		
-	1	-	-	-	-	-	-	-	-	12	3	-	-	-	-	6	-	-		

A = Rikoksia yhteensä - Brott sammanlagt
B = Rikoksia 10 000 asukasta kohden - Brott per 10 000 invånare

KOKO MAA - HELA LANDET Taajama-aste - Tätortsgrad Lääni - Län Kihlakunta - Härad Kunta - Kommun	Kaikki rikokset Alla brott	Rikoslakia vastaan tehty rikokset - Brott mot strafflagen										Henkeen ja terveyteen kohdistuneet rikokset Brott mot liv och hälsa	Siitä Tappo Murha Dråp Mord Dråp under för- milder- om- stän- dighe- ter			
		Yhteensä Summa	Omaisuusrikokset Egen- doms- brott	Varkaus Var- kaus- Stöld	Törkeä tör- keä- var- kaus- Stöld	Näpistys Snät- terti	Luvaton käyttö Olov- ligt bruk- ande	Kavalus För- sking- ring	Ryöstö Rån	Vahingon- teko Skade- görel- se	Petos Bedrä- geri			Veropetos Verokko- mus Skatte- bedrä- geri Skatte- för- seelse		
Nivala																
A	1269	731	257	59	1	61	16	1	2	69	11	1	47	-		
C	1134	616	139	16	-	36	-	-	2	42	21	-	58	1		
D	292	252	166	48	1	28	16	1	-	52	4	1	21	-		
Pyhäjärvi																
A	1157	684	264	31	-	141	1	1	3	47	12	-	36	-		
C	1060	602	124	4	-	72	-	1	3	23	5	-	51	-		
D	244	220	152	28	-	70	1	1	1	26	9	-	8	-		
Reisjärvi																
A	140	106	35	13	1	7	-	-	-	11	-	-	16	-		
C	97	65	17	7	1	1	-	-	-	4	1	-	9	-		
D	56	53	28	11	1	6	-	-	-	8	-	-	8	-		
Haukipudas																
A	5605	3278	1325	541	20	180	62	9	11	255	29	6	181	1		
B	1347	788	318	130	5	43	15	2	3	61	7	1	44	0		
C	4608	2306	500	127	9	91	16	6	8	95	31	3	138	1		
D	1295	1236	928	451	13	95	49	7	3	174	8	4	77	-		
Haukipudas																
A	2450	1519	632	235	11	84	44	4	6	111	19	3	87	-		
C	1979	1060	246	66	5	44	10	3	5	30	23	3	76	-		
D	613	583	438	187	8	44	36	3	1	83	4	1	28	-		
Ii																
A	1346	684	224	66	3	55	7	1	3	55	3	3	34	-		
C	1185	523	93	22	1	29	1	1	1	16	4	-	20	-		
D	211	203	147	49	2	28	7	1	2	42	-	3	20	-		
Kiiminki																
A	918	609	315	151	4	23	8	1	2	67	4	-	41	-		
C	681	381	117	24	2	14	5	1	2	37	2	-	26	-		
D	287	276	212	132	2	9	3	1	-	33	2	-	21	-		
Kuivaniemi																
A	417	192	46	24	1	7	-	3	-	6	1	-	8	-		
C	379	154	8	2	1	1	-	1	-	2	-	-	7	-		
D	58	54	40	22	-	6	-	2	-	5	1	-	3	-		
Yli-Ii																
A	101	59	30	18	-	2	2	-	-	5	-	-	2	1		
C	87	44	15	6	-	1	-	-	-	5	-	-	2	1		
D	26	26	22	16	-	1	2	-	-	2	-	-	-	-		
Ylikiihinki																
A	373	215	78	47	1	9	1	-	-	11	2	-	9	-		
C	297	144	21	7	-	2	-	-	-	5	2	-	7	-		
D	100	94	69	45	1	7	1	-	-	9	1	-	5	-		
Kajaani - Kajana																
A	8477	5245	2524	566	9	717	126	25	12	713	124	9	492	-		
B	1534	949	457	102	2	130	23	5	2	129	22	2	89	-		
C	6841	3687	1183	133	5	434	23	17	14	257	120	11	465	2		
D	2239	2088	1590	477	4	309	117	12	3	519	32	3	154	-		
Kajaani - Kajana																
A	5173	3562	1926	407	6	569	94	17	8	564	87	1	340	-		
C	3824	2268	832	87	3	341	17	11	8	173	81	3	307	-		
D	1756	1651	1254	352	3	244	89	8	3	440	22	1	124	-		
Paltamo																
A	834	383	128	49	1	29	2	1	1	29	6	1	28	-		
C	748	300	58	9	1	21	1	-	3	14	1	1	27	-		
D	126	121	91	46	-	12	1	1	-	20	5	-	5	-		
Ristijärvi																
A	390	152	34	9	-	11	-	-	-	9	3	-	10	-		
C	372	133	19	4	-	6	-	-	-	4	3	1	9	-		
D	31	31	21	9	-	5	-	1	-	6	-	-	5	-		
Sotkamo																
A	1743	979	392	88	1	100	29	5	3	100	26	6	106	-		
C	1585	842	252	31	-	63	5	4	3	58	33	6	118	2		
D	285	247	195	58	1	43	26	2	-	47	5	1	16	-		
Vuolijoki																
A	337	169	44	13	1	8	1	1	-	11	2	1	8	-		
C	312	144	22	2	1	3	-	2	-	8	2	-	4	-		
D	41	38	29	12	-	5	1	-	-	6	-	1	4	-		

C = Selvitettyjä rikoksia yhteensä - Uppklarade brott sammanlagt

D = Edelleen tutkittavana tilastovuoden aikana ilmoitettuja rikoksia - Fortfarande anhängiga under statistikåret anmälda brott

- Därv		Seksu- aali- rikok- set	Siitä Därv	Rikok- set oikeu- käyt- töä, viran- omai- sia ja yleis- tä jär- jes- tystä väs- taan	Siitä Därv	Lii- kenne- rikok- set	Siitä Därv	Työri- kokset Ar- brott	Ympä- ristö- rikok- set Miljö- brott	Huu- maus- aine- rikok- set Narko- tika- brott	Alko- holi- laku- rikok- set Brott mot alko- holi- lagen	Muita lakeja ja ase- tuksia väs- taan tehdyt rikok- set	Päih- tymyk- sen takia sai- löö- tetut Beru- sade som tagits i för- var	Väki- luku- Folk- mängd 31.12. 2002				
-	23	3	15	4	2	3	-	26	2	344	74	-	2	13	54	484	173	10919
-	31	4	18	-	3	4	-	27	2	339	74	1	-	12	46	472	-	-
-	9	1	6	4	1	-	-	1	-	41	7	-	2	3	9	31	-	-
-	23	3	7	-	3	1	-	18	1	314	56	-	-	18	7	466	140	6445
-	32	5	9	1	4	71	-	19	2	297	54	-	-	15	8	450	-	-
-	3	2	2	-	1	-	-	1	-	41	9	-	-	3	-	24	-	-
-	9	-	4	-	3	-	-	4	-	45	15	-	-	-	-	34	22	3206
-	6	-	2	-	1	-	-	3	-	33	12	-	-	-	-	32	-	-
-	4	-	2	-	2	-	-	1	-	13	3	-	-	-	-	3	-	-
4	109	13	35	3	13	16	4	74	14	1450	216	-	27	87	27	2300	337	41604
1	26	3	8	1	3	4	1	18	3	349	52	-	6	21	6	553	81	-
3	80	10	29	1	12	11	4	62	11	1420	216	-	6	71	24	2278	-	-
1	51	6	11	2	5	7	1	16	4	115	22	-	22	24	3	56	-	-
4	51	6	16	3	6	8	2	50	9	603	113	-	18	67	17	914	209	16400
3	44	7	15	1	6	5	2	44	7	593	113	-	3	50	16	903	-	-
1	15	1	5	2	3	3	-	8	2	47	12	-	16	21	1	29	-	-
-	26	3	5	-	-	2	1	8	2	377	37	-	1	12	6	656	48	6409
-	14	1	5	-	-	-	-	7	3	373	37	-	-	13	5	657	-	-
-	17	3	-	-	-	2	1	2	-	16	2	-	1	1	1	7	-	-
-	24	4	6	-	6	3	-	10	2	206	32	-	7	6	2	307	49	11113
-	14	2	4	-	5	3	1	9	1	198	32	-	2	6	1	299	-	-
-	15	2	2	-	2	2	-	1	1	27	4	-	5	2	1	10	-	-
-	4	-	3	-	-	1	1	2	1	127	13	-	-	2	1	224	3	2072
-	5	-	1	-	-	1	1	1	-	127	14	-	-	2	1	224	-	-
-	1	-	2	-	-	-	-	2	1	9	1	-	-	-	-	4	-	-
-	-	-	1	-	-	2	-	2	-	19	2	-	-	-	-	42	12	2315
-	-	-	1	-	-	2	-	1	-	21	2	-	-	-	-	43	-	-
-	-	-	-	-	-	-	-	1	-	1	-	-	-	-	-	-	-	-
-	4	-	4	-	1	-	-	2	-	118	19	-	1	-	1	157	16	3295
-	3	-	3	-	1	-	-	-	-	108	18	-	1	-	1	152	-	-
-	3	-	2	-	-	-	-	2	-	15	3	-	-	-	-	6	-	-
3	322	38	101	7	13	12	-	149	24	1587	235	3	4	192	69	3163	1128	55261
1	58	7	18	1	2	2	-	27	4	287	43	1	1	35	12	572	204	-
4	302	34	97	5	12	12	-	144	25	1558	226	5	1	102	69	3085	-	-
-	104	9	32	3	4	4	-	18	1	108	23	-	3	104	7	144	-	-
3	219	31	76	3	4	5	-	102	18	806	166	2	2	180	43	1568	847	35842
3	193	28	71	2	4	5	-	101	20	784	157	3	1	90	42	1514	-	-
-	89	7	24	2	2	3	-	12	-	72	16	-	1	103	5	100	-	-
-	17	2	7	1	-	2	-	5	-	197	17	1	-	4	-	451	21	4217
-	19	1	7	-	-	3	-	4	-	189	16	1	-	3	-	448	-	-
-	-	1	2	1	-	-	-	1	-	19	3	-	-	1	-	5	-	-
-	6	-	2	-	2	-	-	2	2	102	4	-	1	-	-	238	6	1716
-	8	-	1	-	-	-	-	1	1	101	5	-	-	-	-	239	-	-
-	2	-	1	-	2	-	-	1	1	2	-	-	1	-	-	-	-	-
-	76	3	14	3	7	3	-	38	4	378	43	-	1	7	26	738	236	10766
1	79	4	18	3	8	3	-	36	4	378	42	1	-	8	27	716	-	-
-	12	-	3	-	-	-	-	4	-	12	4	-	1	-	2	36	-	-
-	4	2	2	-	-	2	-	2	-	104	5	-	-	1	-	168	18	2720
-	3	1	-	-	-	1	-	2	-	106	6	-	-	1	-	168	-	-
-	1	1	2	-	-	1	-	-	-	3	-	-	-	-	-	3	-	-

A = Rikoksia yhteensä - Brott sammanlagt

B = Rikoksia 10 000 asukasta kohden - Brott per 10 000 invånare

KOKO MAA - HELA LANDET	Kaikki rikokset Alla brott	Rikoslakia vastaan tehdyt rikokset - Brott mot strafflagen												Henkeen ja terveyteen kohdistuneet rikokset Brott mot liv och hälsa	
		Yhteensä Summa	Omaisuusrikokset Egenomsbrott	Varkaus Var-kausk Stöld	Törkeä tör-keä var-var-kaus Grov stöld	Näpistys Snat-teri	Luvalton käyttö Olöv-ligt bruk-ande	Kavalus Förs-king-ring	Ryöstö Rån	Vahingon-teko Skade-görel-se	Petos Bedrä-geri	Veropetos Veror-rikko-mus Skatte-bedrä-geri Skatte-för-seeläe	Siitä	Tappo Murha Surma Dråp Mord	Siitä under-för-mildr. om-stän-dighe-ter
<u>Kuhmo</u>															
A	874	551	195	41	-	41	20	-	1	63	5	1	60	1	
B	812	512	181	38	-	38	19	-	1	59	5	1	56	1	
C	724	402	79	3	-	21	1	-	-	28	5	-	47	-	
D	196	191	129	39	-	20	19	-	1	43	2	1	26	1	
<u>Kuusamo</u>															
A	3254	1603	618	174	2	168	20	2	-	181	22	-	182	-	
B	1851	912	352	99	1	96	11	1	-	103	13	-	104	-	
C	2849	1204	278	43	1	100	9	5	-	68	17	-	137	-	
D	523	504	376	139	1	70	11	-	-	129	7	-	67	-	
<u>Liminka - Limingo</u>															
A	6264	3057	1037	379	5	201	42	10	8	240	31	12	230	-	
B	1688	824	279	102	1	54	11	3	2	65	8	3	62	-	
C	5494	2299	430	77	6	109	11	8	8	101	30	9	207	-	
D	1235	1177	753	332	1	115	34	7	2	178	14	6	109	-	
<u>Kestilä</u>															
A	108	78	41	12	1	9	-	1	1	14	-	-	6	-	
B	75	46	19	3	1	2	-	1	1	8	-	-	5	-	
D	43	41	30	11	-	7	-	1	-	11	-	-	1	-	
<u>Liminka - Limingo</u>															
A	1938	625	197	55	-	57	14	1	2	44	3	1	19	-	
B	1789	480	76	10	-	31	3	1	2	12	5	-	18	-	
D	219	208	141	47	-	29	12	1	1	33	3	1	10	-	
<u>Lumijoki</u>															
A	226	147	58	24	-	9	2	-	-	14	-	1	6	-	
B	170	95	22	4	-	5	2	-	-	7	-	-	4	-	
D	62	57	38	20	-	5	-	-	-	7	-	1	3	-	
<u>Muhos</u>															
A	1077	583	237	66	1	50	15	2	2	51	14	4	52	-	
B	945	450	114	17	1	31	3	2	2	23	14	3	57	-	
D	250	244	165	58	-	24	13	2	-	41	4	2	22	-	
<u>Piippola</u>															
A	199	114	30	12	-	2	2	-	-	8	1	1	7	-	
B	187	100	19	1	1	2	-	-	-	8	2	-	5	-	
D	35	35	19	11	-	1	2	-	-	4	-	1	3	-	
<u>Pulkkila</u>															
A	375	211	73	24	-	23	-	-	1	14	2	-	16	-	
B	339	177	41	9	-	13	-	-	1	5	2	1	17	-	
D	72	67	43	16	-	14	-	-	-	9	1	-	7	-	
<u>Pyhäntä</u>															
A	236	108	30	15	-	2	1	2	-	8	-	1	2	-	
B	217	91	10	2	-	1	2	1	-	2	-	-	1	-	
D	35	31	25	13	-	2	-	1	-	8	-	1	1	-	
<u>Rantsila</u>															
A	319	154	33	13	1	2	1	1	-	6	2	-	20	-	
B	292	127	17	-	2	3	-	1	1	4	2	-	9	-	
D	60	56	21	13	-	-	1	-	-	4	-	-	12	-	
<u>Tyrnävä</u>															
A	832	399	102	41	1	8	3	1	1	30	3	3	34	-	
B	734	301	32	4	-	7	-	1	-	6	4	4	29	-	
D	134	131	81	38	1	2	3	1	1	26	1	-	14	-	
<u>Utajärvi</u>															
A	408	245	98	63	-	11	1	-	-	17	1	1	15	-	
B	325	159	18	6	-	5	-	-	-	4	-	1	15	-	
D	130	120	87	59	-	9	1	-	-	13	1	-	5	-	
<u>Vaala</u>															
A	546	393	138	54	1	28	3	2	1	34	5	-	53	-	
B	421	273	62	21	1	9	1	1	1	22	1	-	47	-	
D	195	187	103	46	-	22	2	1	-	22	4	-	31	-	
<u>Oulu - Uleåborg</u>															
A	22755	17773	12054	3987	50	3819	296	161	101	1383	434	19	958	2	
B	1543	1205	817	270	3	259	20	11	7	94	29	1	65	0	
C	13790	8948	3949	667	46	1605	106	60	44	326	374	19	685	2	
D	10770	10489	9001	3513	30	2333	237	118	62	1207	211	11	531	-	
<u>Hailuoto - Karle</u>															
A	55	29	7	-	-	-	-	-	-	5	-	-	1	-	
B	48	23	3	-	-	-	-	-	-	2	-	-	1	-	
D	7	6	4	-	-	-	-	-	-	3	-	-	-	-	

C = Selvitettyjä rikoksia yhteensä - Uppklarade brott sammanlagt

D = Edelleen tutkittavana tilastovuoden aikana ilmoitettuja rikoksia - Fortfarande anhängiga under statistikåret anmälda brott

- Därv							Seksu-	Siitä	Rikok-	Siitä	Lii-	Siitä	Työri-	Ympä-	Huu-	Alko-	Muita	Päih-	Väki-
Tapon,	Pa-	Törkeä	Lievä	Kuole-	Vam-		aali-	Därv	set	Därv	kenne-	Därv	kokset	ristö-	maus-	holi-	lakeja	tymyk-	luku-
murhan	hoin-	pa-	pa-	man-	man-		rikok-	Rais-	set	Virka-	rikok-	Därv	Ar-	rikok-	aine-	rikok-	ase-	sen	Folk-
surman	pitely	hoin-	hoin-	tuot-	tuot-		all-	kaus	oikeu-	miehen	set		brott	set	rikok-	ta-	otetut	mängd	
yritys	handel	pitely	pitely	tamus	tamus		brott	Väld-	käyt-	väkv.	Trä-	Ratti-	brott	set	mot	al-	vas-	Beru-	
Försök	miss-	Grov	Lind-	Döds-	Väl-			täkt	töä,	väst.	fik-	juupu-		Narko-	hol-	rikkok-	som	2002	
till	handel	miss-	zig	väl-	lande				ta	ständer	mus	Ratt-		tika-	lagen	tagits	i för-	2002	
dröp,		handel	handel	lande	av				jär-	tjän-	fyll-	ri		vas-	var				
mörd				skade					mot	man	er								
eller									taan										
dröp																			
under																			
förmi.																			
omstä.																			
2	40	2	8	2	4	-	-	-	18	-	256	57	-	1	1	11	312	213	10767
2	37	2	7	2	4	-	-	-	17	-	238	53	-	1	1	10	290	198	-
2	34	2	3	2	3	-	-	-	15	-	242	52	-	-	-	9	313	-	-
-	18	1	5	-	1	-	-	-	4	-	21	6	-	1	1	2	3	-	-
-	130	10	27	-	12	7	5	67	6	676	141	-	5	3	25	1626	363	17580	
-	74	6	15	-	7	4	3	38	3	385	80	-	3	2	14	925	206	-	
-	98	11	21	-	4	2	-	62	4	668	142	-	2	3	25	1620	-	-	
-	49	-	9	-	8	5	5	7	2	36	8	-	3	2	2	17	-	-	
3	139	14	56	4	13	10	5	52	13	1523	231	-	10	48	34	3173	370	37112	
1	37	4	15	1	4	3	1	14	4	410	62	-	3	13	9	855	100	-	
1	124	11	55	4	11	5	3	49	11	1461	217	1	4	45	33	3162	-	-	
2	71	5	25	2	4	5	2	22	7	180	38	-	7	17	5	53	-	-	
-	2	1	2	1	-	-	-	-	1	1	26	7	-	-	-	30	8	1724	
-	1	1	2	1	-	-	-	-	-	-	22	7	-	-	-	29	-	-	
-	1	-	-	-	-	-	-	-	1	1	5	-	-	-	-	2	-	-	
-	10	-	5	-	3	-	-	-	9	1	368	44	-	1	9	3	1310	51	6186
-	9	1	3	-	4	-	-	-	7	1	357	37	-	1	7	3	1306	-	-
-	7	-	2	-	1	-	-	-	3	-	42	11	-	-	4	11	-	-	
-	4	-	2	-	-	-	-	-	-	-	75	12	-	1	3	79	12	1741	
-	3	-	1	-	-	-	-	-	-	-	65	9	-	1	1	75	-	-	
-	2	-	1	-	-	-	-	-	-	-	12	3	-	-	2	5	-	-	
1	33	4	13	-	1	3	1	10	4	243	42	-	3	6	6	488	150	7919	
-	33	3	19	1	1	1	1	13	5	238	45	1	-	6	6	489	-	-	
1	15	1	5	-	-	2	-	4	2	27	1	-	3	4	-	6	-	-	
-	3	2	1	1	-	2	1	1	-	64	8	-	-	3	-	85	18	1401	
-	1	2	2	-	-	2	1	-	-	68	10	-	-	1	-	87	-	-	
-	2	-	-	1	-	-	-	-	1	-	4	-	-	2	-	-	-	-	
1	11	-	4	-	-	-	1	-	8	2	89	12	-	-	5	-	164	20	1751
1	10	-	6	-	-	1	-	-	9	3	87	11	-	-	5	-	162	-	-
-	5	-	2	-	-	-	-	-	1	-	12	3	-	-	-	5	-	-	
-	2	-	-	-	-	-	-	-	1	-	72	2	-	-	-	128	1	1861	
-	1	-	-	-	-	-	-	-	1	-	77	2	-	1	-	126	-	-	
-	1	-	-	-	-	-	-	-	-	-	3	1	-	-	-	4	-	-	
1	7	2	7	1	2	-	-	-	1	1	93	12	-	1	1	2	163	10	2108
-	2	2	5	-	-	-	-	-	2	1	89	10	-	-	7	2	163	-	-
1	6	-	2	1	2	-	-	-	-	16	4	-	1	1	-	4	-	-	
-	20	-	11	1	2	-	-	-	5	-	239	23	-	2	2	13	420	39	5248
-	19	1	7	1	1	-	-	-	6	-	221	22	-	1	2	12	421	-	-
-	7	-	6	-	1	-	-	-	1	-	23	2	-	1	-	1	2	-	-
-	12	-	3	-	-	-	-	-	4	1	119	28	-	-	2	5	158	30	3279
-	13	-	1	1	-	-	-	-	2	1	118	29	-	-	2	6	160	-	-
-	3	-	2	-	-	-	-	-	4	1	18	6	-	-	3	7	-	-	
-	35	5	8	-	5	4	3	12	3	135	41	-	2	17	5	148	31	3894	
-	32	1	9	-	5	1	1	9	-	119	35	-	-	14	4	144	-	-	
-	22	4	5	-	-	3	2	7	3	18	7	-	2	4	1	7	-	-	
5	587	51	278	8	22	34	18	397	40	3406	665	7	10	405	155	4827	3944	147489	
0	40	3	19	1	1	2	1	27	3	231	45	0	1	27	11	327	267	-	
5	407	44	201	7	17	12	5	357	39	3299	644	5	1	367	155	4687	-	-	
1	348	25	142	3	9	27	14	96	11	414	71	3	10	93	8	273	-	-	
-	-	-	1	-	-	-	-	-	-	-	20	6	-	1	-	26	-	968	
-	-	-	1	-	-	-	-	-	-	-	19	6	-	-	-	25	-	-	
-	-	-	-	-	-	-	-	-	-	-	1	-	-	1	-	1	-	-	

A = Rikoksia yhteensä - Brott sammanlagt
B = Rikoksia 10 000 asukasta kohden - Brott per 10 000 invånare

KOKO MAA - HELA LANDET	Kaikki rikokset Alla brott	Rikoslakia vastaan tehdyt rikokset - Brott mot strafflagen															
		Yhteensä Summa	Omaisuusrikokset Egen-doms-brott	Varkaus Var-kaus Stöld	Törkeä tör-keä var-kaus Grov stöld	Näpistys Snat-teri	Luvaton käyttö Olov-ligt bruk-an-de	Kaval-lus För-sking-ring	Ryöstö Rån	Vahin-gon-teko Skade-görel-se	Petos Bedrä-geri	Vero-petos Veror-rikko-mus Skatte-bedrä-geri Skatte-för-seelae	Henkeen ja ter-veyteen kohdis-tuneet rikok-set Brott mot liv och hälsa	Siitä Tappo Murha Surma Dråp Mord Dråp under för-mildr. om-ständig-ter			
Kempele																	
A	1532	1010	590	208	2	159	23	4	2	61	10	2	60	1			
C	1063	555	181	35	3	45	9	3	1	18	42	-	45	1			
D	604	583	496	194	2	120	18	3	1	47	6	2	31	-			
Oulu - Uleåborg																	
A	20630	16442	11298	3712	48	3640	266	155	97	1286	420	16	889	1			
C	12274	8206	3719	615	42	1558	90	57	43	299	329	18	636	1			
D	9991	9743	8372	3263	28	2195	214	113	59	1132	203	9	495	-			
Oulunsalo																	
A	538	292	159	67	-	20	7	2	2	31	4	1	8	-			
C	405	164	46	17	1	2	7	-	-	7	3	1	3	-			
D	168	157	129	56	-	18	5	2	2	25	2	-	5	-			
Pudasjärvi																	
A	2732	1298	441	181	2	85	18	1	4	100	7	1	110	-			
B	1854	881	299	123	1	58	12	1	3	68	5	1	75	-			
C	2358	947	161	37	-	54	5	-	2	35	13	1	96	-			
D	545	500	318	154	2	34	13	1	2	76	5	-	52	-			
Pudasjärvi																	
A	1612	886	342	153	2	61	12	-	4	75	5	1	66	-			
C	1338	627	117	29	-	40	4	-	2	26	5	1	59	-			
D	400	370	251	132	2	22	8	-	2	59	4	-	33	-			
Taivalkoski																	
A	1120	412	99	28	-	24	6	1	-	25	2	-	44	-			
C	1020	320	44	8	-	14	1	-	-	9	8	-	37	-			
D	145	130	67	22	-	12	5	1	-	17	1	-	19	-			
Raahe - Brahestad																	
A	3662	2611	1194	382	7	245	101	8	2	220	29	1	195	-			
B	1024	730	334	107	2	68	28	2	1	62	8	0	55	-			
C	2850	1833	542	106	4	132	16	12	-	97	36	7	167	-			
D	1111	1056	793	296	4	128	93	2	2	140	13	1	56	-			
Pyhäjoki																	
A	199	132	48	19	1	9	3	1	-	12	1	-	8	-			
C	165	98	24	5	-	8	3	1	-	4	1	-	5	-			
D	44	43	28	17	1	2	-	-	-	8	-	-	3	-			
Raahe - Brahestad																	
A	2561	1972	948	291	1	194	95	4	2	163	25	-	160	-			
C	1933	1375	447	90	1	110	9	7	-	73	31	7	142	-			
D	819	774	603	209	-	95	90	2	2	98	11	-	36	-			
Ruukki																	
A	454	275	98	31	5	20	1	1	-	24	2	-	16	-			
C	376	198	34	4	2	6	-	1	-	16	1	-	10	-			
D	113	110	79	30	3	14	1	-	-	16	2	-	10	-			
Siikajoki																	
A	132	82	50	24	-	11	1	2	-	9	1	-	4	-			
C	109	59	10	3	-	-	-	2	-	-	2	-	3	-			
D	57	57	46	24	-	11	1	-	-	9	-	-	3	-			
Vihanti																	
A	316	150	50	17	-	11	1	-	-	12	-	1	7	-			
C	267	103	27	4	1	8	4	1	-	4	1	-	7	-			
D	78	72	37	16	-	6	1	-	-	9	-	1	4	-			
Suomussalmi																	
A	1919	1098	408	115	-	65	17	6	2	142	25	1	92	-			
B	1100	629	234	66	-	37	10	3	1	81	14	1	53	-			
C	1669	851	180	31	-	33	5	5	2	55	16	1	101	1			
D	362	346	256	91	-	34	12	4	-	97	10	-	24	-			
Hyrnsalmi																	
A	381	233	90	28	-	19	6	2	1	29	3	-	13	-			
C	339	190	51	13	-	14	4	-	1	12	3	-	15	-			
D	52	52	41	15	-	5	2	2	-	17	-	-	1	-			
Puolanka																	
A	283	179	80	32	-	12	-	1	-	25	4	-	23	-			
C	238	134	27	7	-	5	-	2	-	8	-	-	32	-			
D	82	79	63	29	-	7	-	1	-	19	4	-	5	-			
Suomussalmi																	
A	1255	686	238	55	-	34	11	3	1	88	18	1	56	-			
C	1092	527	102	11	-	14	1	3	1	35	13	1	54	1			
D	228	215	152	47	-	22	10	1	-	61	6	-	18	-			

C = Selvitettyjä rikoksia yhteensä - Uppklarade brott sammanlagt

D = Edelleen tutkittavana tilastovuoden aikana ilmoitettuja rikoksia - Fortfarande anhängiga under statistikåret anmälda brott

- Därav		Seksu- aali- rikok- set	Sii- tä Därav	Rikok- set oikeu- käyt- tää, viran- omai- sja ja yleis- tä jär- jes- tystä vas- taan	Sii- tä Därav	Lii- ken- rikok- set	Sii- tä Därav	Työri- kokset Ar- brott	Ympä- ristö- rikok- set Miljö- brott	Huu- maus- aine- rikok- set Narko- tika- brott	Alko- holi- laki- rikok- set mot alko- hol- lagen	Muita lakeja ja ase- tuksia vas- taan tehdyt rikok- set	Päih- tymyk- sen takia sai- lön- otetut Beru- sade som tagits i för- var	Väki- luku- Folk- mängd				
-	39	4	14	-	2	1	-	21	1	296	44	1	2	9	10	512	84	13229
-	27	3	13	-	1	1	-	19	1	287	44	1	-	6	9	499	-	-
-	22	3	5	-	1	-	-	5	-	26	2	-	2	4	1	20	-	-
5	545	47	259	8	19	33	18	374	39	2986	596	5	7	393	142	4046	3833	124588
5	380	41	185	7	15	11	5	336	37	2887	573	3	1	358	143	3925	-	-
1	323	22	135	3	8	27	14	90	11	377	67	3	7	89	7	241	-	-
-	3	-	4	-	1	-	-	2	-	104	19	1	-	3	3	243	27	8704
-	-	-	2	-	1	-	-	2	-	106	21	1	-	3	3	238	-	-
-	3	-	2	-	-	-	-	1	-	10	2	-	-	-	-	11	-	-
6	63	10	17	3	10	2	1	48	1	583	121	1	1	19	19	1415	366	14734
4	43	7	12	2	7	1	1	33	1	396	82	1	1	13	13	960	248	-
8	46	12	22	3	3	2	1	48	6	555	113	-	-	17	20	1391	-	-
-	38	2	5	-	7	1	-	7	-	66	17	1	1	8	2	43	-	-
4	42	7	8	1	4	1	1	38	-	371	79	1	1	15	7	719	316	9794
6	36	9	6	1	-	2	1	38	5	351	76	-	-	17	8	703	-	-
-	22	2	5	-	4	-	-	6	-	49	12	1	1	4	2	28	-	-
2	21	3	9	2	6	1	-	10	1	212	42	-	-	4	12	696	50	4940
2	10	3	16	2	3	-	-	10	1	204	37	-	-	-	12	688	-	-
-	16	-	-	-	3	1	-	1	-	17	5	-	-	4	-	15	-	-
2	115	17	38	3	18	8	3	76	9	878	169	5	3	116	18	1033	554	35770
1	32	5	11	1	5	2	1	21	3	245	47	1	1	32	5	289	155	-
1	105	12	30	-	17	7	1	66	9	828	152	7	-	111	14	1003	-	-
1	33	6	9	3	4	3	3	19	2	102	23	5	3	9	4	51	-	-
-	1	-	1	-	5	2	-	3	-	60	13	1	2	-	1	66	1	3578
-	1	-	1	-	2	3	-	3	-	57	11	-	-	-	1	66	-	-
-	-	-	-	-	3	-	-	-	-	7	2	1	2	-	-	1	-	-
2	97	15	33	-	12	5	3	62	8	595	127	3	1	109	11	578	510	22822
1	91	10	26	-	13	3	1	57	7	552	115	7	-	104	8	550	-	-
1	21	5	8	-	1	3	3	10	1	76	16	3	1	8	3	42	-	-
-	10	2	2	1	1	1	-	4	1	138	19	-	-	1	2	177	13	4546
-	7	1	1	-	1	1	-	4	2	139	19	-	-	1	2	176	-	-
-	7	1	1	1	-	-	-	3	1	6	1	-	-	-	-	3	-	-
-	3	-	1	-	-	-	-	2	-	22	-	1	-	-	-	50	3	1370
-	1	1	1	-	-	-	-	1	-	22	-	-	-	-	-	50	-	-
-	3	-	-	-	-	-	-	1	-	3	-	1	-	-	-	-	-	-
-	4	-	1	2	-	-	-	5	-	63	10	-	-	6	4	162	27	3454
-	5	-	1	-	1	-	-	1	-	58	7	-	-	6	3	161	-	-
-	2	-	-	2	-	-	-	5	-	10	4	-	-	1	1	5	-	-
1	71	3	11	3	2	5	1	27	4	478	83	1	5	9	10	811	182	17449
1	41	2	6	2	1	3	1	15	2	274	48	1	3	5	6	465	104	-
1	77	3	13	3	2	8	1	32	4	452	75	1	2	9	9	809	-	-
-	21	1	2	-	-	-	-	1	-	35	9	1	4	-	2	14	-	-
-	10	-	2	1	-	2	1	3	-	99	10	-	1	7	1	147	20	3299
-	11	-	3	1	-	5	1	3	-	97	10	-	-	7	1	148	-	-
-	1	-	-	-	-	-	-	-	-	3	-	-	1	-	-	-	-	-
1	15	2	3	1	1	-	-	6	2	52	13	1	-	-	5	99	15	3602
1	25	1	3	1	1	-	-	9	2	47	10	1	-	-	6	98	-	-
-	4	1	-	-	-	-	-	-	-	5	3	1	-	-	3	-	-	-
-	46	1	6	1	1	3	-	18	2	327	60	-	4	2	4	565	147	10548
-	41	2	7	1	1	3	-	20	2	308	55	-	2	2	2	563	-	-
-	16	-	2	-	-	-	-	1	-	27	6	-	3	-	2	11	-	-

2. Jatkuu - Fortsätter

A = Rikoksia yhteensä - Brott sammanlagt
 B = Rikoksia 10 000 asukasta kohden - Brott per 10 000 invånare

KOKO MAA - HELA LANDET	Kaikki rikokset Alla brott	Rikoslakia vastaan tehtyt rikokset - Brott mot strafflagen												Henkeen ja terveyteen kohdistuneet rikokset Brott mot liv och hälsa	Siitä Tappo Murha Surma Dråp Mord Dråp under för-mildr. om-ständighe-ter		
		Yhteensä Summa	Omaisuusrikokset Egen-doms-brott	Varkaus Stöld	Törkeä varkaus Stöld	Näpistys Snat-teri	Luvaton käyttö Olöv-ligt bruk-ande	Kaval-lus För-sking-ring	Ryöstö Rån	Vahin-gon-teko Skade-görel-se	Petos Bedrä-geri	Veropetos Veror-rikko-mus Skatte-bedrä-geri Skatte-för-seelæ					
Ylivieska																	
A	4012	2602	1106	310	4	307	106	5	7	229	46	4	205	-			
B	1006	652	277	78	1	77	27	1	2	57	12	1	51	-			
C	3271	1911	483	104	4	144	16	6	5	71	40	3	207	-			
D	1016	956	746	227	1	181	97	1	2	175	18	4	45	-			
Alavieska																	
A	226	95	20	7	-	3	-	-	2	6	-	1	4	-			
C	207	77	9	4	-	1	-	-	2	1	-	-	5	-			
D	29	27	12	4	-	2	-	-	-	5	-	1	1	-			
Kalajoki																	
A	1067	643	264	65	-	85	14	2	2	68	7	1	52	-			
C	855	444	95	19	-	29	2	2	1	19	6	-	45	-			
D	267	251	196	53	-	57	13	-	1	55	4	1	16	-			
Merijärvi																	
A	50	34	14	7	2	1	1	-	-	3	-	-	2	-			
C	47	31	4	-	1	1	-	-	-	1	-	-	4	-			
D	13	13	11	7	1	-	1	-	-	2	-	-	-	-			
Oulainen																	
A	705	488	239	69	1	57	34	1	2	49	8	-	48	-			
C	545	337	91	29	1	27	3	1	2	13	4	-	55	-			
D	214	204	166	45	-	38	31	-	-	39	4	-	9	-			
Sievi																	
A	417	256	72	33	-	9	5	-	-	11	4	-	18	-			
C	369	209	39	9	-	6	7	-	-	2	3	-	15	-			
D	74	73	49	26	-	5	3	-	-	9	1	-	8	-			
Ylivieska																	
A	1547	1086	497	129	1	152	52	2	1	92	27	2	81	-			
C	1248	813	245	43	2	80	4	3	-	35	27	3	83	-			
D	419	388	312	92	-	79	49	1	1	65	9	2	11	-			
LAPIN LÄÄNI - LAPPLANDS LÄN																	
A	28163	16507	7419	2100	42	2245	109	78	41	1743	323	26	1273	7			
B	1500	879	395	112	2	120	6	4	2	93	17	1	68	0			
C	22361	10929	2686	323	35	973	58	50	33	479	286	20	1033	8			
D	7539	7146	5337	1857	24	1332	66	55	13	1393	147	13	576	2			
Kaupunkimaiset kunnat - Urbana kommunerna -																	
A	12102	8750	4998	1335	25	1679	71	45	31	1129	193	17	735	1			
B	1503	1087	621	166	3	209	9	6	4	140	24	2	91	0			
C	8203	4978	1747	200	14	718	28	22	24	309	168	11	535	-			
D	4702	4507	3608	1178	16	998	53	33	10	902	91	10	338	1			
Taajaan asutut kunnat - Tätortskommuner -																	
A	6295	2979	1011	313	9	288	14	5	5	246	35	3	172	1			
B	1550	733	249	77	2	71	3	1	1	61	9	1	42	0			
C	5438	2170	343	44	9	129	11	6	4	56	33	3	130	1			
D	1062	987	727	278	2	165	4	3	2	201	17	-	79	-			
Maaseutumaiset kunnat - Landsbygdskommuner -																	
A	9766	4778	1410	452	8	278	24	28	5	368	95	6	366	5			
B	1465	717	212	68	1	42	4	4	1	55	14	1	55	1			
C	8720	3781	596	79	12	126	19	22	5	114	85	6	368	7			
D	1775	1652	1002	401	6	169	9	19	1	290	39	3	159	1			
Inari-Utsjoki - Enare-Utsjoki																	
A	1189	649	222	65	1	48	4	5	1	49	15	1	66	1			
B	1380	753	258	75	1	56	5	6	1	57	17	1	77	1			
C	1095	545	120	12	6	24	5	9	1	16	17	1	68	3			
D	282	267	161	63	1	30	1	4	-	38	8	1	33	-			
Inari - Enare																	
A	1035	550	182	55	1	42	3	3	1	41	13	1	58	-			
C	958	466	98	11	6	21	4	6	1	14	16	1	57	-			
D	227	215	134	53	1	27	1	3	-	30	7	1	29	-			
Utsjoki																	
A	154	99	40	10	-	6	1	2	-	8	2	-	8	1			
C	137	79	22	1	-	3	1	3	-	2	1	-	11	3			
D	55	52	27	10	-	3	-	1	-	8	1	-	4	-			
Kemi																	
A	6482	4105	2132	530	16	791	53	21	16	469	51	2	254	-			
B	1634	1035	537	134	4	199	13	5	4	118	13	1	64	-			
C	4958	2634	847	92	9	432	21	11	11	126	45	2	212	-			
D	1869	1794	1439	463	11	386	41	13	8	377	19	1	101	-			

C = Selvitetyt rikoksia yhteensä - Uppklarade brott sammanlagt

D = Edelleen tutkittavana tilastovuoden aikana ilmoitettuja rikoksia - Fortfarande anhängiga under statistikåret anmälda brott

- Därav						Seksu- aali- rikok- set	Siitä Därav	Rikok- set oikeu- käyt- töä,	Siitä Därav	Lii- kenne- rikok- set	Työri- kokset Ar- bets- brott	Ympä- ristö- rikok- set	Huu- maus- aine- rikok- set	Alko- holi- laki- set	Muita lakeja ja ase- tuksia	Päih- tymyk- sen takuu- laki	Väki- luku- Folk- mängd	
Tapon, Pa- murhan hoin- tai pitely surman Miss- yritys handel Försök till dråp, mord eller dråp under förmi- omstå.	Törkeä hoin- pa- hoin- pitely Grovv miss- handel	Lievä hoin- pitely Lind- rig miss- handel	Kuole- man- tuot- tamus Döds- vål- lande	Vam- man- tuot- tamus Vål- lande av per- son- skade	Sexu- all- brott	Rais- kaus Våld- täkt	Siitä Därav	Siitä Därav	Liik- enne- rikok- set	Työri- kokset Ar- bets- brott	Ympä- ristö- rikok- set	Huu- maus- aine- rikok- set	Alko- holi- laki- set	Muita lakeja ja ase- tuksia	Päih- tymyk- sen takuu- laki	Väki- luku- Folk- mängd		
18	122	5	40	3	14	10	6	67	13	1036	235	1	2	51	9	1401	546	39899
5	31	1	10	1	4	3	2	17	3	260	59	0	1	13	2	351	137	-
19	137	4	32	1	13	8	5	64	14	999	237	-	2	50	9	1351	-	-
-	21	2	11	3	6	5	2	9	-	103	18	1	1	8	-	60	-	-
-	3	-	-	-	1	3	-	1	-	60	14	-	-	2	-	131	9	2898
-	4	-	-	-	1	-	-	2	-	58	12	-	-	1	-	130	-	-
-	-	-	-	-	1	3	-	-	-	7	2	-	-	1	-	2	-	-
-	32	-	11	2	6	3	2	15	1	264	70	-	1	14	5	419	122	9042
-	33	-	9	-	3	2	1	15	1	246	69	-	2	12	5	406	-	-
-	8	-	2	2	3	2	2	1	-	24	2	-	-	3	-	16	-	-
-	1	-	-	-	-	-	-	1	-	15	6	-	-	-	-	16	3	1336
-	1	-	-	1	1	-	-	1	-	19	8	-	-	-	-	16	-	-
-	-	-	-	-	-	-	-	-	-	1	-	-	-	-	-	-	-	-
-	35	1	8	1	2	2	2	4	1	160	39	1	-	2	4	213	92	8219
-	47	-	6	-	2	4	2	5	1	162	40	-	-	2	4	204	-	-
-	3	1	2	1	1	-	-	-	-	14	3	1	-	-	-	10	-	-
-	15	-	3	-	-	-	-	4	2	147	29	-	-	4	-	161	24	5184
-	11	-	3	-	1	-	-	3	2	140	29	-	-	4	-	160	-	-
-	7	-	1	-	-	-	-	1	-	11	2	-	-	-	-	1	-	-
18	36	4	18	-	5	2	2	42	9	390	77	-	1	29	-	461	296	13220
19	41	4	14	-	5	2	2	38	10	374	79	-	-	31	-	435	-	-
-	3	1	6	-	1	-	-	7	-	46	9	-	1	4	-	31	-	-
20	724	81	333	10	80	51	10	418	41	6300	1119	11	19	326	138	11518	4230	187777
1	39	4	18	1	4	3	1	22	2	336	60	1	1	17	7	613	225	-
23	592	88	237	12	64	30	10	376	41	5994	1065	12	6	280	129	11303	-	-
2	340	21	159	7	34	34	7	108	10	607	142	4	18	89	17	376	-	-
7	386	52	244	3	36	24	3	212	26	2251	538	10	6	221	60	3292	2902	80501
1	48	6	30	0	4	3	0	26	3	280	67	1	1	27	7	409	360	-
6	284	51	165	5	20	13	-	202	26	2070	504	12	3	204	58	3167	-	-
2	185	12	114	1	19	14	3	47	7	296	67	3	6	42	3	192	-	-
1	103	11	33	6	15	5	1	49	2	1604	169	1	4	28	23	3293	663	40618
0	25	3	8	1	4	1	0	12	0	395	42	0	1	7	6	811	163	-
2	74	13	25	1	12	2	1	39	2	1549	162	-	3	27	19	3249	-	-
-	53	2	14	5	5	4	1	13	-	97	15	1	3	5	5	70	-	-
12	235	18	56	1	29	22	6	157	13	2445	412	-	9	77	55	4933	665	66658
2	35	3	8	0	4	3	1	24	2	367	62	-	1	12	8	740	100	-
15	234	24	47	6	32	15	9	135	13	2375	399	-	-	49	52	4887	-	-
-	102	7	31	1	10	16	3	48	3	214	60	-	9	42	9	114	-	-
7	45	1	8	-	4	6	3	29	-	284	79	-	-	4	2	538	119	8619
8	52	1	9	-	5	7	3	34	-	330	92	-	-	5	2	624	138	-
7	41	4	10	-	3	1	1	35	2	285	81	-	-	4	3	547	-	-
-	30	-	2	-	1	5	2	7	-	33	12	-	-	1	-	15	-	-
6	40	-	8	-	4	4	2	27	-	249	64	-	-	3	2	483	114	7217
6	35	3	10	-	3	1	1	31	2	250	65	-	-	4	3	489	-	-
-	26	-	2	-	1	3	1	5	-	28	10	-	-	-	-	12	-	-
1	5	1	-	-	-	2	1	2	-	35	15	-	-	1	-	55	5	1402
1	6	1	-	-	-	-	-	4	-	35	16	-	-	-	-	58	-	-
-	4	-	-	-	-	2	1	2	-	5	2	-	-	1	-	3	-	-
5	119	29	80	1	16	11	1	51	7	1462	234	-	5	57	13	2364	753	39674
1	30	7	20	0	4	3	0	13	2	369	59	-	1	14	3	596	190	-
6	93	30	68	2	9	7	1	48	7	1368	218	-	1	58	13	2311	-	-
-	53	6	32	1	8	6	-	18	4	155	33	-	5	8	1	74	-	-

A = Rikoksia yhteensä - Brott sammanlagt
 B = Rikoksia 10 000 asukasta kohden - Brott per 10 000 invånare

KOKO MAA - HELA LANDET Taajama-aste - Tätortsgrad Lääni - Län Kihlakunta - Härad Kunta - Kommun	Kaikki rikokset Alla brott	Rikoslakia vastaan tehty rikokset - Brott mot strafflagen											Henkeen ja terveyteen kohdistuneet rikokset - Brott mot liv och hälsa	Siitä			
		Yhteensä Summa	Omaisuusrikokset Egenoms- brott	Varkaus Stöld	Törkeä var- kaus Grovs- stöld	Näpistys Snat- teri	Luvaton käyttö Olov- ligt bruk- ande	Kaval- lus För- sking- ring	Ryöstö Rån	Vahin- gon- teko Skade- görel- se	Petos Bedrä- geri	Veropetos Vero- rikko- mus Skatte- bedrä- geri Skatte- för- seelse					
Kemi																	
A	3274	2686	1686	407	11	632	48	17	15	382	34	2	191	-			
C	2131	1574	675	73	5	341	17	9	10	103	32	1	166	-			
D	1402	1355	1132	354	9	308	39	11	8	304	12	1	66	-			
Keminmaa																	
A	1156	680	312	71	4	128	3	3	-	56	12	-	19	-			
C	931	467	123	13	4	73	2	1	-	12	8	-	22	-			
D	270	256	208	62	1	61	1	2	-	48	6	-	9	-			
Simo																	
A	639	257	61	29	-	12	1	-	1	12	1	-	17	-			
C	582	202	21	5	-	6	2	-	1	3	1	-	7	-			
D	77	73	48	25	-	7	-	-	-	12	1	-	11	-			
Tervola																	
A	1413	482	73	23	1	19	1	1	-	19	4	-	27	-			
C	1314	391	28	1	-	12	-	1	-	8	4	1	17	-			
D	120	110	51	22	1	10	1	-	-	13	-	-	15	-			
Kitkilä																	
A	989	518	218	62	2	57	6	2	1	58	16	-	31	-			
B	1706	894	376	107	3	98	10	3	2	100	28	-	53	-			
C	799	342	67	12	-	13	2	1	1	11	14	-	19	-			
D	245	227	164	53	2	46	4	1	-	50	4	-	20	-			
Koillis-Lappi - Nordöstra Lappland																	
A	2237	1159	417	142	2	47	10	5	3	149	24	-	116	1			
B	1286	667	240	82	1	27	6	3	2	86	14	-	67	1			
C	1952	881	151	33	1	12	7	6	1	46	18	1	123	-			
D	467	439	305	119	2	36	4	3	2	112	13	-	39	1			
Kemijärvi																	
A	1522	770	281	88	-	37	6	1	3	112	15	-	74	-			
C	1304	556	86	13	-	7	4	4	1	31	13	-	60	-			
D	305	291	215	78	-	30	3	1	2	84	9	-	28	-			
Pelkosenniemi																	
A	195	91	31	13	1	3	-	-	-	10	2	-	5	-			
C	165	59	9	1	-	2	-	-	-	3	1	-	3	-			
D	39	39	25	12	1	2	-	-	-	8	1	-	3	-			
Salla																	
A	403	239	69	27	-	6	3	2	-	16	6	-	33	1			
C	380	222	43	13	1	3	3	1	-	11	4	1	52	-			
D	90	81	41	20	-	3	-	1	-	10	2	-	8	1			
Savukoski																	
A	117	59	36	14	1	1	1	2	-	11	1	-	4	-			
C	103	44	13	6	-	-	-	1	-	1	-	-	8	-			
D	33	28	24	9	1	1	1	1	-	10	1	-	-	-			
Käsivarsi - Lapska arm																	
A	444	209	47	20	-	10	-	-	-	12	2	-	14	-			
B	979	461	104	44	-	22	-	-	-	26	4	-	31	-			
C	422	185	11	1	-	2	1	-	-	3	1	-	21	-			
D	57	55	43	19	-	9	-	-	-	12	2	-	3	-			
Enontekiö - Enontekis																	
A	223	102	20	8	-	3	-	-	-	7	1	-	6	-			
C	222	99	7	-	-	1	1	-	-	2	1	-	12	-			
D	29	27	19	8	-	3	-	-	-	7	1	-	2	-			
Muonio																	
A	221	107	27	12	-	7	-	-	-	5	1	-	8	-			
C	200	86	4	1	-	1	-	-	-	1	-	-	9	-			
D	28	28	24	11	-	6	-	-	-	5	1	-	1	-			
Ranua-Posio																	
A	1009	606	186	53	1	26	2	4	1	62	16	2	55	3			
B	1078	647	199	57	1	28	2	4	1	66	17	2	59	3			
C	865	474	85	7	3	14	1	2	-	31	10	1	58	3			
D	202	187	123	46	-	14	1	2	1	39	9	1	14	-			
Posio																	
A	496	323	121	38	-	16	-	2	1	42	6	1	23	1			
C	412	247	51	2	-	11	-	1	-	22	3	-	28	1			
D	124	114	85	36	-	7	-	1	1	27	5	1	10	-			
Ranua																	
A	513	283	65	15	1	10	2	2	-	20	10	1	32	2			
C	453	227	34	5	3	3	1	1	-	9	7	1	30	2			
D	78	73	38	10	-	7	1	1	-	12	4	-	4	-			

C = Selvitetyt rikoksia yhteensä - Uppklarade brott sammanlagt

D = Edelleen tutkittavana tilastovuoden aikana ilmoitettuja rikoksia - Fortfarande anhängiga under statistikåret anmälda brott

- Därav		Seksu-	Siitä	Rikok-	Siitä	Lii-	Siitä	Työri-	Ympä-	Huu-	Alko-	Muita	Päih-	Väki-				
Tapon,	Pa-	Törkeä	Lievä	Kuole-	Vam-	Seksu-	Rais-	Rikok-	Liik-	Suuri-	maus-	Alko-	työmy-	luku-				
murhan	murhan	pa-	pa-	man-	man-	aali-	kaus-	set	enne-	Ar-	aine-	holl-	tyy-	luku-				
hoin-	hoin-	hoin-	hoin-	tuot-	tuot-	rikok-	Väld-	oikeu-	rikok-	rikok-	rikok-	lakeja	myk-	luku-				
ta-	ta-	ta-	ta-	tus-	tus-	set	täkt	käyt-	set	set	set	ase-	sen	Polk-				
surman	surman	surman	surman	tus-	tus-	brott	brott	töä,	brott	brott	brott	vas-	sa-	mängd				
yrittys	yrittys	yrittys	yrittys	tus-	tus-			viran-	Virka-	Trä-	mot	taan	lön-	31.12.				
Försök	Försök	Försök	Försök	tus-	tus-			omai-	omai-	fik-	Narko-	hol-	otetut	2002				
till	till	till	till	lande	lande			sia ja	sia ja	rik-	tika-	rikok-	sa-					
dråp,	dråp,	dråp,	dråp,	av	av			yleis-	yleis-	set	hol-	rikok-	sade					
mord	mord	mord	mord	per-	per-			tä jä-	tä jä-		lagen	set	som					
eller	eller	eller	eller	son-	son-			ryes-	ryes-				tagits					
dråp	dråp	dråp	dråp	skade	skade			tystä	tystä				i för-					
under	under	under	under					vas-	vas-				var					
förmi.	förmi.	förmi.	förmi.					taan	taan									
omstå.	omstå.	omstå.	omstå.															
3	88	24	62	1	11	8	-	39	5	619	148	-	2	50	11	577	654	23236
4	73	25	54	2	6	5	-	39	6	577	146	-	1	48	11	546	-	-
-	33	4	22	1	5	5	-	15	3	89	18	-	2	7	1	46	-	-
-	8	2	8	-	1	-	-	4	-	327	44	-	1	3	-	476	64	8898
-	8	3	10	-	1	-	-	3	-	305	38	-	-	4	-	464	-	-
-	7	1	1	-	-	-	-	1	-	29	6	-	1	-	-	14	-	-
-	12	1	1	-	3	-	-	4	1	162	11	-	-	2	-	382	19	3759
-	6	1	-	-	-	-	-	3	1	162	10	-	-	4	-	380	-	-
-	7	-	1	-	3	-	-	1	-	5	1	-	-	-	-	4	-	-
2	11	2	9	-	1	3	1	4	1	354	31	-	2	2	2	929	16	3781
2	6	1	4	-	2	2	1	3	-	324	24	-	-	2	2	921	-	-
-	6	1	8	-	-	1	-	1	1	32	8	-	2	1	-	10	-	-
-	21	4	3	-	2	-	-	10	1	233	34	-	-	1	2	469	57	5797
-	36	7	5	-	3	-	-	17	2	402	59	-	-	2	3	809	98	-
-	14	-	3	-	2	-	-	6	1	229	37	-	-	1	2	455	-	-
-	12	4	3	-	-	-	-	4	-	20	2	-	-	1	1	17	-	-
1	91	8	4	1	6	3	1	47	3	479	95	-	2	11	18	1060	453	17389
1	52	5	2	1	3	2	1	27	2	275	55	-	1	6	10	610	261	-
1	102	10	3	-	5	3	1	35	3	487	97	-	-	9	14	1057	-	-
-	29	-	3	1	3	2	1	18	1	32	9	-	2	2	6	22	-	-
1	60	6	-	1	4	1	-	27	1	328	55	-	-	11	16	736	383	9936
1	49	6	-	-	2	2	1	22	1	335	58	-	-	9	11	737	-	-
-	25	-	-	1	2	-	-	7	-	18	4	-	-	2	5	9	-	-
-	3	-	-	-	1	1	-	1	-	42	4	-	-	-	1	103	11	1216
-	3	-	-	-	-	-	-	1	-	40	3	-	-	-	2	104	-	-
-	1	-	-	-	1	1	-	-	-	2	1	-	-	-	-	-	-	-
-	24	2	4	-	1	1	1	16	2	97	32	-	-	-	-	164	49	4822
-	42	4	3	-	3	1	-	8	1	96	30	-	-	-	1	157	-	-
-	3	-	3	-	-	1	1	10	1	12	4	-	2	-	-	9	-	-
-	4	-	-	-	-	-	-	3	-	12	4	-	-	-	1	57	10	1415
-	8	-	-	-	-	-	-	4	1	16	6	-	-	-	59	-	-	-
-	-	-	-	-	-	-	-	1	-	-	-	-	-	-	1	4	-	-
-	6	2	4	-	1	1	-	4	-	138	23	-	1	3	-	235	5	4533
-	13	4	9	-	2	2	-	9	-	304	51	-	2	7	-	518	11	-
-	10	5	3	-	3	-	-	4	-	134	21	-	-	3	-	237	-	-
-	1	-	1	-	-	1	-	-	-	7	2	-	1	-	-	2	-	-
-	2	-	2	-	1	-	-	3	-	72	11	-	1	-	-	121	1	2073
-	6	2	1	-	3	-	-	3	-	69	9	-	-	-	-	123	-	-
-	-	-	1	-	-	-	-	-	-	5	2	-	1	-	-	2	-	-
-	4	2	2	-	-	1	-	1	-	66	12	-	-	3	-	114	4	2460
-	4	3	2	-	-	-	-	1	-	65	12	-	-	3	-	114	-	-
-	1	-	-	-	-	1	-	-	-	2	-	-	-	-	-	-	-	-
2	33	2	11	-	3	1	-	24	4	285	65	-	1	5	7	396	58	9361
2	35	2	12	-	3	1	-	26	4	304	69	-	1	5	7	423	62	-
3	31	3	12	-	5	-	-	19	4	273	59	-	-	2	8	383	-	-
-	10	-	4	-	-	1	-	6	-	21	8	-	1	4	-	15	-	-
2	16	-	4	-	-	-	-	14	3	140	37	-	-	-	-	173	41	4458
3	14	1	7	-	2	-	-	13	3	135	36	-	-	1	1	164	-	-
-	9	-	1	-	-	-	-	1	-	11	2	-	-	-	-	10	-	-
-	17	2	7	-	3	1	-	10	1	145	28	-	1	5	7	223	17	4903
-	17	2	5	-	3	-	-	6	1	138	23	-	-	1	7	219	-	-
-	1	-	3	-	-	1	-	5	-	10	6	-	1	4	-	5	-	-

A = Rikoksia yhteensä - Brott sammanlagt
B = Rikoksia 10 000 asukasta kohden - Brott per 10 000 invånare

KOKO MAA - HELA LANDET	Kaikki rikokset Alla brott	Rikoslakia vastaan tehtyt rikokset - Brott mot strafflagen												Henkeen ja terveyteen kohdistuneet rikokset - Brott mot liv och hälsa	Siitä						
		Yhteensä Summa	Omaisuusrikokset Egenomsbrott	Varkaus Stöld	Törkeä varkaus Grofstöld	Näpistys Snatteri	Luvaton käyttö Olövligt brukande	Kavalus Förskingring	Ryöstö Rån	Vahingon- teko Skadegörelse	Petos Bedrägeri	Veropetos Verorikkomus	Veropetos Verorikkomus			Veropetos Verorikkomus	Veropetos Verorikkomus	Tappo Murha	Surma Dråp	Mord Dråp	underför- mildr. om- stän- dighe- ter
<u>Rovaniemi</u>																					
A	8941	5453	2717	832	14	864	20	17	16	534	128	12	488	1							
B	1572	958	478	146	2	152	4	3	3	94	22	2	86	0							
C	6541	3152	844	114	10	295	13	10	16	120	110	9	291	1							
D	2795	2645	2044	739	5	579	9	11	1	446	60	7	263	-							
Rovaniemi																					
A	5324	3924	2299	678	9	741	15	16	14	456	120	9	409	-							
B	3338	2005	710	96	5	246	8	9	13	107	98	6	243	-							
C	2308	2205	1740	601	4	505	9	11	1	377	58	7	221	-							
Rovaniemen mlk - Rovaniemi lk																					
A	3617	1529	418	154	5	123	5	1	2	78	8	3	79	1							
B	3203	1147	134	18	5	49	5	1	3	13	12	3	48	1							
C	487	440	304	138	1	74	-	-	-	69	2	-	42	-							
D																					
<u>Sodankylä</u>																					
A	1831	854	228	51	1	52	5	3	-	75	11	1	60	-							
B	1930	900	240	54	1	55	5	3	-	79	12	1	63	-							
C	1643	678	116	9	2	35	4	3	1	8	19	-	61	1							
D	336	307	147	44	-	18	1	3	-	69	1	1	35	-							
Tornio - Torneå																					
A	3504	2140	1013	250	5	306	8	12	2	291	39	6	135	1							
B	1582	966	457	113	2	138	4	5	1	131	18	3	61	0							
C	2734	1399	362	31	4	131	3	4	1	99	38	4	126	-							
D	992	947	736	223	3	185	5	11	1	221	21	2	51	1							
<u>Tornionlaakso - Tornedal</u>																					
A	1537	814	239	95	-	44	1	9	1	44	21	2	54	-							
B	1108	587	172	69	-	32	1	6	1	32	15	1	39	-							
C	1352	639	83	12	-	15	1	4	1	19	14	2	54	-							
D	294	278	175	88	-	29	-	7	-	29	10	-	17	-							
Kolari																					
A	384	234	84	33	-	18	1	1	1	15	6	-	29	-							
B	330	182	29	4	-	8	1	-	1	8	2	-	34	-							
C	104	99	60	30	-	10	-	1	-	9	5	-	4	-							
Pello																					
A	497	238	78	31	-	10	-	5	-	9	14	2	9	-							
B	441	185	28	4	-	2	-	2	-	3	10	2	12	-							
C	75	72	54	29	-	8	-	4	-	7	4	-	2	-							
Ylitornio - Övertorneå																					
A	656	342	77	31	-	16	-	3	-	20	1	-	16	-							
B	581	272	26	4	-	5	-	2	-	8	2	-	8	-							
C	115	107	61	29	-	11	-	2	-	13	1	-	11	-							
<u>AHVENANMAAN MAAKUNTA - LÄNSKAPET ÅLAND</u>																					
A	3168	2273	1140	294	4	237	229	8	3	300	15	1	164	-							
B	1207	866	434	112	2	90	87	3	1	114	6	0	62	-							
C	1918	1113	172	45	1	45	3	3	-	45	6	1	145	-							
D	1561	1432	1031	273	4	200	227	6	3	271	11	1	75	-							
Kaupunkimaiset kunnat - Urbana kommunerna -																					
A	1989	1560	874	196	2	169	213	6	2	237	12	1	125	-							
B	1871	1467	822	184	2	159	200	6	2	223	11	1	118	-							
C	1020	665	122	26	-	36	1	2	-	40	3	-	104	-							
D	1160	1069	796	186	2	139	212	5	2	212	10	1	56	-							
Maaseutumaiset kunnat - Landsbygdskommuner -																					
A	1179	713	266	98	2	68	16	2	1	63	3	-	39	-							
B	755	456	170	63	1	44	10	1	1	40	2	-	25	-							
C	898	448	50	19	1	9	2	1	-	5	3	1	41	-							
D	401	363	235	87	2	61	15	1	1	59	1	-	19	-							
Brändö																					
A	32	28	10	8	-	-	1	-	-	1	-	-	3	-							
B	16	11	3	3	-	-	-	-	-	-	-	-	1	-							
C	17	17	7	5	-	-	1	-	-	1	-	-	2	-							
Eckerö																					
A	91	78	43	14	1	16	1	-	-	8	1	-	2	-							
B	42	34	9	3	-	2	1	-	-	1	1	-	2	-							
C	58	52	38	14	1	14	1	-	-	7	-	-	-	-							
Finström																					
A	240	121	48	11	-	13	5	-	-	14	-	-	7	-							
B	201	87	7	3	-	1	1	-	-	1	-	-	11	-							
C	70	62	43	9	-	13	4	-	-	13	-	-	4	-							

C = Selvitettyjä rikoksia yhteensä - Uppklarade brott sammanlagt

D = Edelleen tutkittavana tilastovuoden aikana ilmoitettuja rikoksia - Fortfarande anhängiga under statistikåret anmälda brott

- Därv						Seksu- aali- rikok- set	Siitä Därv	Rikok- set oikeu- käyt- töä,	Siitä- Därv	Lii- kenne- rikok- set	Siitä- Därv	Työri- kokset Ar- brott	Ympä- ristö- rikok- set Miljö- brott	Huu- maus- aine- rikok- set Narko- tika- brott	Alko- holi- laki- rikok- set Brott mot alko- hol- lagen	Muita lakeja ja ase- tuksia vas- taan tehdyt rikok- set	Päih- tymyk- sen takia sai- löön- otetut Beru- sade som tagits i för- var	Väki- luku- Folk- mängd	31.12. 2002
1	242	29	179	5	30	14	3	172	17	1706	324	4	3	166	50	3438	2174	56894	
0	43	5	31	1	5	2	1	30	3	300	57	1	1	29	9	604	382	-	
2	143	27	95	1	22	3	-	153	15	1609	302	2	3	150	49	3340	-	-	
-	140	8	98	4	12	11	3	31	2	143	32	3	2	30	2	148	-	-	
1	207	26	154	-	20	10	2	154	16	757	254	3	-	152	43	1357	1958	35110	
1	126	23	80	-	13	3	-	139	14	700	236	2	-	136	41	1292	-	-	
-	119	7	85	-	9	7	2	26	2	93	27	2	-	27	2	101	-	-	
-	35	3	25	5	10	4	1	18	1	949	70	1	3	14	7	2081	216	21784	
1	17	4	15	1	9	-	-	14	1	909	66	-	3	14	8	2048	-	-	
-	21	1	13	4	3	4	1	5	-	50	5	1	2	3	-	47	-	-	
1	42	2	12	-	1	7	1	45	2	416	65	-	3	38	29	948	246	9489	
1	44	2	13	-	1	7	1	47	2	438	69	-	3	40	31	999	259	-	
3	34	3	7	6	7	2	1	39	1	409	63	-	-	9	24	941	-	-	
-	24	2	7	-	-	5	-	12	1	37	12	-	3	33	6	23	-	-	
3	91	2	28	2	5	6	1	19	5	875	136	7	4	19	6	1358	290	22155	
1	41	1	13	1	2	3	0	9	2	395	61	3	2	9	3	613	131	-	
1	85	3	31	3	1	5	-	24	6	793	122	10	2	20	6	1329	-	-	
2	33	1	7	-	5	2	1	6	2	114	22	1	4	8	-	45	-	-	
-	34	2	4	1	12	2	-	17	2	422	64	-	-	22	11	712	75	13866	
-	25	1	3	1	9	1	-	12	1	304	46	-	-	16	8	513	54	-	
-	39	3	5	-	7	9	6	13	2	407	65	-	-	24	10	703	-	-	
-	8	-	2	1	5	1	-	6	-	45	10	-	-	2	1	15	-	-	
-	21	-	1	-	7	-	-	4	-	96	18	-	-	1	3	147	14	3911	
-	27	-	-	-	7	5	5	3	-	89	16	-	-	4	3	145	-	-	
-	3	-	1	-	-	-	-	2	-	18	5	-	-	-	-	5	-	-	
-	8	1	-	-	-	1	-	7	2	124	20	-	-	3	1	258	33	4625	
-	9	2	1	-	-	1	-	4	2	125	21	-	-	2	1	255	-	-	
-	2	-	-	-	-	-	-	3	-	6	2	-	-	1	-	3	-	-	
-	5	1	3	1	5	1	-	6	-	202	26	-	-	18	7	307	28	5330	
-	3	1	4	-	-	3	1	6	-	193	28	-	-	18	6	303	-	-	
-	3	-	1	1	5	1	-	1	-	21	3	-	-	1	1	7	-	-	
2	107	10	19	2	18	6	3	57	5	702	96	1	4	71	82	813	307	26257	
1	41	4	7	1	7	2	1	22	2	267	37	0	2	27	31	310	117	-	
2	94	10	17	1	16	4	1	43	2	615	95	1	1	59	81	724	-	-	
-	53	4	7	1	7	2	2	23	4	175	13	1	3	46	6	123	-	-	
1	89	8	16	2	4	3	1	41	2	375	56	1	-	67	81	348	272	10632	
1	84	8	15	2	4	3	1	39	2	353	53	1	-	63	76	327	256	-	
1	71	9	14	1	4	3	1	33	1	308	51	-	-	52	79	276	-	-	
-	44	2	6	1	1	-	-	15	2	112	9	1	-	46	6	85	-	-	
1	18	2	3	-	14	3	2	16	3	327	40	-	4	4	1	465	35	15625	
1	12	1	2	-	9	2	1	10	2	209	26	-	3	3	1	298	22	-	
1	23	1	3	-	12	1	-	10	1	307	44	1	1	7	2	448	-	-	
-	9	2	1	-	6	2	2	8	2	63	4	-	3	-	-	38	-	-	
-	3	-	-	-	-	1	1	1	1	5	2	-	1	-	-	4	-	502	
-	1	-	-	-	-	-	-	-	-	5	2	-	-	-	-	5	-	-	
-	2	-	-	-	-	1	1	1	1	-	-	-	1	-	-	-	-	-	
-	1	-	-	-	1	1	1	3	-	21	3	-	-	1	-	13	5	884	
-	1	-	-	-	1	-	-	4	-	14	3	-	-	2	-	8	-	-	
-	-	-	-	-	-	1	1	1	-	8	-	-	-	-	-	6	-	-	
-	4	-	1	-	2	-	-	1	1	57	5	-	1	-	-	119	3	2332	
-	6	-	1	-	4	-	-	-	-	63	6	-	-	-	-	114	-	-	
-	2	-	1	-	1	-	-	1	1	9	-	-	1	-	-	8	-	-	

A = Rikoksia yhteensä - Brott sammanlagt
 B = Rikoksia 10 000 asukasta kohden - Brott per 10 000 invånare

KOKO MAA - HELA LANDET	Kaikki rikokset Alla brott	Rikoslakia vastaan tehdyt rikokset - Brott mot strafflagen													Henkeen ja terveyteen kohdistuneet rikokset Brott mot liv och hälsa	Siitä Tappo Murha Surma Dråp Mord Dråp under för-mildr. om-ständighe-ter	
		Yhteensä Summa	Omaisuusrikokset Egen-doms-brott	Varkaus Stöld	Törkeä varkaus Grov stöld	Näpistys Snatteri	Luvaton käyttö Olov-ligt bruk-ande	Kavalus Försking-ring	Ryöstö Rån	Vahingon-teko Skade-görel-se	Petos Bedrä-geri	Veropetos Verorikko-mus Skatte-bedrä-geri Skatte-för-seelse					
Föglö																	
A	36	24	10	5	-	4	-	-	-	-	1	-	-	-	2	-	
C	26	15	2	1	-	1	-	-	-	-	-	-	-	-	2	-	
D	17	14	8	4	-	3	-	-	-	-	1	-	-	-	1	-	
Geta																	
A	23	15	8	5	-	1	-	-	-	-	2	-	-	-	-	-	
C	13	6	-	-	-	-	-	-	-	-	-	-	-	-	-	-	
D	12	11	8	5	-	1	-	-	-	-	2	-	-	-	-	-	
Hammarland																	
A	103	52	25	10	-	8	1	1	-	-	2	2	-	2	-	-	
C	85	34	6	2	1	-	-	-	-	-	-	2	-	4	-	-	
D	27	27	22	8	-	8	1	1	-	-	2	1	-	-	-	-	
Jomala																	
A	366	205	48	18	-	12	1	-	-	-	15	-	-	6	-	-	
C	317	159	10	3	-	4	-	-	-	-	-	-	1	8	-	-	
D	83	70	41	15	-	9	1	-	-	-	15	-	-	3	-	-	
Kumlinge																	
A	13	11	3	-	-	-	-	-	-	-	2	-	-	1	-	-	
C	4	3	-	-	-	-	-	-	-	-	-	-	-	1	-	-	
D	9	8	3	-	-	-	-	-	-	-	2	-	-	-	-	-	
Kökar																	
A	8	7	1	-	-	-	1	-	-	-	-	-	-	-	-	-	
C	3	3	-	-	-	-	-	-	-	-	-	-	-	-	-	-	
D	5	4	1	-	-	-	1	-	-	-	-	-	-	-	-	-	
Lemland																	
A	95	60	22	10	-	2	4	1	1	4	-	-	-	7	-	-	
C	70	33	2	1	-	-	-	1	-	-	-	-	-	4	-	-	
D	33	32	21	10	-	2	4	-	1	4	-	-	-	3	-	-	
Lumparland																	
A	36	26	9	6	1	1	-	-	-	1	-	-	-	3	-	-	
C	26	15	1	-	-	-	-	-	-	1	-	-	-	2	-	-	
D	13	13	8	6	1	1	-	-	-	-	-	-	-	1	-	-	
Maarianhamina - Mariehamn																	
A	1989	1560	874	196	2	169	213	6	2	237	12	1	125	-	-	-	
C	1020	665	122	26	-	36	1	2	-	40	3	-	104	-	-	-	
D	1160	1069	796	186	2	139	212	5	2	212	10	1	56	-	-	-	
Saltvik																	
A	74	44	19	8	-	4	1	-	-	6	-	-	-	4	-	-	
C	46	18	2	-	-	-	-	-	-	1	-	-	-	2	-	-	
D	31	29	18	8	-	4	1	-	-	5	-	-	-	4	-	-	
Sottunga																	
A	7	5	2	-	-	1	-	-	-	1	-	-	-	-	-	-	
C	5	3	1	-	-	1	-	-	-	-	-	-	-	-	-	-	
D	3	2	1	-	-	-	-	-	-	1	-	-	-	-	-	-	
Sund																	
A	42	28	13	3	-	4	1	-	-	3	-	-	-	1	-	-	
C	31	17	2	-	-	-	-	-	-	-	-	-	-	3	-	-	
D	15	15	11	3	-	4	1	-	-	3	-	-	-	-	-	-	
Vårdö																	
A	13	9	5	-	-	2	-	-	-	3	-	-	-	1	-	-	
C	13	10	5	3	-	-	-	-	-	1	-	-	-	1	-	-	
D	8	7	5	-	-	2	-	-	-	3	-	-	-	1	-	-	
Tekopaikka tuntematon,ulkomaat Gärningsplatsen okänd,utlandet																	
A	3039	3032	2858	1663	22	685	10	25	76	43	62	-	109	1	-	-	
C	300	295	135	13	1	12	2	1	1	17	78	-	86	1	-	-	
D	2914	2911	2806	1656	21	675	9	25	75	32	46	-	62	-	-	-	

C = Selvitettyjä rikoksia yhteensä - Uppklarade brott sammanlagt

D = Edelleen tutkittavana tilastovuoden aikana ilmoitettuja rikoksia - Fortfarande anhängiga under statistikåret anmälda brott

- Därv	Tapon, Pa- murhan tai surman yritys Försök till dråp, mord eller dråp under förmi. omstå.	Pa- hoin- pitely Miss- handel	Törkeä pa- hoin- pitely Gro- v- miss- handel	Lievä pa- hoin- pitely Lind- rig miss- handel	Kuole- man- tuot- tamus Döds- väl- lande	Vam- man- tuot- tamus Väl- lande av per- son- skade	Seksu- aali- rikok- set Sexu- all- brott	Siitä Därv Rais- kaus Väld- täkt	Rikok- set oikeu- käyt- töä, viran- omai- sia ja ylei- jä- jes- tystä vas- taan	Siitä Därv Virka- miehen omai- väkiv. Välds. stäm- ot tj.man	Lii- kenne- rikok- set Tra- fik- brott	Siitä Därv Ratti- juupu- mus Ratt- fylle- ri	Työri- kokset Ar- bets- brott	Ympä- ristö- rikok- set Miljö- brott	Huu- maus- aine- rikok- set Narko- tika- brott	Alko- holi- laki- rikok- set Brott mot alko- hol- lagen	Muita lakeja ase- tuksia vas- taan tehdyt rikok- set	Päih- tymyk- sen takia sai- löö- tetut Beru- sade som tagits i för- var	Väki- luku- Folk- mängd 31.12. 2002
-	1	-	-	-	1	-	-	2	-	6	1	-	1	-	1	-	12	-	600
-	2	-	-	-	-	-	-	2	-	6	2	-	-	-	-	-	10	-	-
-	-	-	-	-	1	-	-	-	-	2	-	-	-	-	1	-	3	-	-
-	-	-	-	-	-	-	-	-	-	4	-	-	-	-	-	-	8	1	470
-	-	-	-	-	-	-	-	-	-	3	-	-	-	-	1	-	7	-	-
-	-	-	-	-	-	-	-	-	-	1	-	-	-	-	-	-	1	-	-
-	1	-	-	-	1	-	-	1	-	22	5	-	-	-	-	-	51	1	1379
-	2	-	-	-	2	-	-	-	-	22	6	-	-	-	-	-	51	-	-
-	-	-	-	-	-	-	-	1	-	4	1	-	-	-	-	-	-	-	-
-	3	-	1	-	1	-	-	5	1	133	11	-	-	-	2	-	161	9	3433
-	5	-	1	-	1	-	-	3	1	128	14	-	-	-	2	-	158	-	-
-	2	-	-	-	-	-	-	2	-	19	1	-	-	-	-	-	13	-	-
-	-	-	-	-	-	1	1	2	-	4	-	-	-	-	-	-	2	-	399
-	-	-	-	-	1	1	-	-	-	1	-	-	-	-	-	-	1	-	-
-	-	-	-	-	-	-	-	2	-	3	-	-	-	-	-	-	1	-	-
-	-	-	-	-	-	-	-	-	-	5	2	-	-	-	-	-	1	-	307
-	-	-	-	-	-	-	-	-	-	3	1	-	-	-	-	-	-	-	-
-	-	-	-	-	-	-	-	-	-	2	1	-	-	-	-	-	1	-	-
1	1	-	1	-	4	-	-	-	-	27	4	-	1	-	-	-	35	2	1670
1	-	-	1	-	2	-	-	-	-	25	3	-	1	-	-	-	37	-	-
-	1	-	-	-	2	-	-	-	-	5	1	-	-	-	-	-	1	-	-
-	1	1	-	-	1	-	-	1	-	12	1	-	-	-	-	1	9	367	
-	1	-	-	-	1	-	-	1	-	10	1	-	-	-	-	1	10	-	-
-	-	1	-	-	-	-	-	-	-	4	-	-	-	-	-	-	-	-	-
1	89	8	16	2	4	3	1	41	2	375	56	1	-	67	81	348	272	10632	
1	71	9	14	1	4	3	1	33	1	308	51	2	-	52	79	276	-	-	
-	44	2	6	1	1	-	-	15	2	112	9	1	-	46	6	85	-	-	
-	1	1	-	-	2	-	-	-	-	17	4	-	-	-	1	-	30	2	1714
-	2	-	-	-	-	-	-	-	-	12	4	-	-	-	1	-	28	-	-
-	1	1	-	-	2	-	-	-	-	5	-	-	-	-	-	-	2	-	-
-	-	-	-	-	-	-	-	-	-	2	-	-	-	-	-	-	2	-	132
-	-	-	-	-	-	-	-	-	-	2	-	-	-	-	-	-	2	-	-
-	-	-	-	-	-	-	-	-	-	-	-	-	-	-	-	-	1	-	-
-	1	-	-	-	-	-	-	-	-	10	2	-	-	-	-	-	14	3	1030
-	3	-	-	-	-	-	-	-	-	10	2	-	-	-	1	-	14	-	-
-	-	-	-	-	-	-	-	-	-	1	-	-	-	-	-	-	-	-	-
-	1	-	-	-	-	-	-	-	-	2	-	-	-	-	-	-	4	-	406
-	-	1	-	-	-	-	-	-	-	3	-	-	1	-	-	-	3	-	-
-	1	-	-	-	-	-	-	-	-	-	-	-	-	-	-	-	1	-	-
-	77	-	29	1	1	13	7	8	-	8	-	-	-	-	8	-	7	-	-
-	64	2	16	2	-	37	3	7	-	3	-	-	1	-	10	-	5	-	-
-	44	-	16	1	1	10	4	3	-	5	-	-	-	-	5	-	3	-	-

3. Tullin tietoon tulleet tullirikokset tullipiirin mukaan 2003 Tullbrott som kommit till tullens kännedom efter tulldistrikt 2003

Tullinkos Tullbrott	Yhteensä Summa	Tullipiiri/Tullidistrikt				
		Eteläinen Södra	Itäinen Östra	Läntinen Västra	Pohjoinen Norra	Ahvenan- maan Ålands
Yhteensä - Summa	5136	1288	3207	389	237	15
Veropetos, RL 29:1,2,3 Skattebedrägeri	1029	187	713	32	97	0
Salakuljetus, RL 46:4,5 Smuggling	34	14	8	11	1	0
Säännöstelyrikos, RL 46:1,2,3 Regleringsbrott	1	0	1	0	0	0
Laiton tuontitavaraan ryhtyminen, RL 46:6 Olaga befattningstagande med införd gods	94	30	49	12	3	0
Alkoholipitoisen aineen salakuljetus - Smuggling av alkoholhaltigt ämne	2363	389	1929	10	35	0
Huumausainerikos, RL 50:1-4 Narkotikabrott	886	477	66	295	35	13
Muut tullirikokset - Övriga tullbrott	729	191	441	29	66	2

4. Pysäköintivirheet 2003 Parkeringsfel 2003 (248/70)

Toimenpide Åtgärd	Paikkakunnat, joilla on kunnallinen pysäköinninvalvonta Orter med kommunal övervakning 1)						
	Yhteensä Summa	Helsinki Helsingfors	Espoo Esbo	Tampere Tammerfors	Vantaa Vanda	Turku Åbo	Oulu Uleåborg
Annetut maksukehotukset - Utfärdade betalningsanmaningar	656914	165060	36776	57407	27148	38171	30091
Niistä poliisin antamat - Därav utfärdade av polisen	21874	8234	504	1586	1578	4229	647
Annetut maksumääräykset - Utfärdade betalningsförelägganden	207213	53840	12767	18318	9261	15275	8248
Ulosottoon menneet maksumääräykset - Betalningsförelägganden som gått till utmätning	92334	27129	4184	8370	5944	7871	3023
Siirto- ja säilytyskustannuksiin kohdistuvat maksumääräykset - Betalningsförelägganden som hänför sig till flytnings- och förvaringskostnader	2098	2007	17	0	0	6	0

1) Kunnallinen pysäköinninvalvonta oli vuonna 2003 seuraavilla paikkakunnilla: Helsinki, Espoo, Hyvinkää, Hämeenlinna, Iisalmi, Joensuu, Jyväskylä, Järvenpää, Kajaani, Kerava, Kokkola, Kotka, Kouvola, Kuopio, Kuusankoski, Lahti, Lappeenranta, Lohja, Maarianhamina, Mikkelä, Naantali, Nokia, Oulu, Pietarsaari, Pori, Porvoo, Raisio, Rauma, Riihimäki, Rovaniemi, Savonlinna, Seinäjoki, Siilinjärvi, Tampere, Turku, Vaasa, Vantaa ja Varkaus.

Kommunal parkeringsövervakning fanns år 2003 på följande orter: Helsingfors, Esbo, Hyvinge, Tavastehus, Idensalmi, Joensuu, Jyväskylä, Träskända, Kajana, Kervo, Karleby, Kotka, Kouvola, Kuopio, Kuusankoski, Lahtis, Villmanstrand, Lojo, Mariehamn, S:t Michel, Nådendal, Nokia, Uleåborg, Jakobstad, Björneborg, Borgå, Reso, Raumo, Riihimäki, Rovaniemi, Nyslott, Seinäjoki, Siilinjärvi, Tammerfors, Åbo, Vasa, Vanda och Varkaus.

TILASTOKESKUS

5. Poliisin tietoon tulleet, rikoksena ilmoitettu, perheväkivalta asianomistajan iän mukaan 2003
Familjevåld som kommit till polisens kännedom genom brottanmälan enligt målsägandens ålder 2003

Rikos Brott	Yhteensä Summa	Asianomistajan ikä tapahtumahetkellä Målsägandens ålder vid tidpunkten för händelsen						
		- 14	15-20	21-29	30-39	40-49	50-59	60 -
Väkivaltarikokset								
Yhteensä - Summa	3567	402	251	528	902	880	434	170
Tappo, surma tai murha 21:1-3	21	5	1	2	3	5	2	3
Tapon, murhan tai surman yritys 21:1-3	43	3	1	6	10	10	8	5
Pahoitpely 21:5	2207	200	148	339	572	585	257	106
Törkeä pahoitpely 21:6	233	20	10	24	63	61	46	9
Lievä pahoitpely 21:7	855	48	72	145	234	208	107	41
Lapsen seksuaalinen hyväksikäyttö, törkeä lapsen seksuaalinen hyväksikäyttö 20:6-7	119	113	6	-	-	-	-	-
Raiskaus, törkeä raiskaus, pakottaminen sukupuoliyhteyteen 20:1-3	33	2	3	6	10	6	6	-
Muut seksuaalirikokset 20:4-5,8-9	7	1	-	2	3	1	-	-
Muut henkeen ja terveyteen kohdis- tuneet rikokset 21:8-15; 22:5,6	49	10	10	4	7	4	8	6
Samanaikaisen rikoksen kesken - Inom samma matlag -								
Yhteensä - Summa	2840	280	218	446	738	708	335	115
Tappo, surma tai murha 21:1-3	19	5	1	2	3	5	-	3
Tapon, murhan tai surman yritys 21:1-3	32	-	1	6	8	7	5	5
Pahoitpely 21:5	1799	160	129	296	464	477	202	71
Törkeä pahoitpely 21:6	195	19	10	18	60	46	36	6
Lievä pahoitpely 21:7	682	41	63	116	189	164	83	26
Lapsen seksuaalinen hyväksikäyttö, törkeä lapsen seksuaalinen hyväksikäyttö 20:6-7	50	45	5	-	-	-	-	-
Raiskaus, törkeä raiskaus, pakottaminen sukupuoliyhteyteen 20:1-3	23	-	2	4	8	4	5	-
Muut seksuaalirikokset 20:4-5,8-9	4	-	-	1	2	1	-	-
Muut henkeen ja terveyteen kohdis- tuneet rikokset 21:8-15; 22:5,6	36	10	7	3	4	4	4	4
Lähisukulaisien kesken - Mellan nära släktingar -								
Yhteensä - Summa	727	122	33	82	164	172	99	55
Tappo, surma tai murha 21:1-3	2	-	-	-	-	-	2	-
Tapon, murhan tai surman yritys 21:1-3	11	3	-	-	2	3	3	-
Pahoitpely 21:5	408	40	19	43	108	108	55	35
Törkeä pahoitpely 21:6	38	1	-	6	3	15	10	3
Lievä pahoitpely 21:7	173	7	9	29	45	44	24	15
Lapsen seksuaalinen hyväksikäyttö, törkeä lapsen seksuaalinen hyväksikäyttö 20:6-7	69	68	1	-	-	-	-	-
Raiskaus, törkeä raiskaus, pakottaminen sukupuoliyhteyteen 20:1-3	10	2	1	2	2	2	1	-
Muut seksuaalirikokset 20:4-5,8-9	3	1	-	1	1	-	-	-
Muut henkeen ja terveyteen kohdis- tuneet rikokset 21:8-15; 22:5,6	13	-	3	1	3	-	4	2
Asianomistajana nainen - Målsäganden en kvinna -								
Yhteensä - Summa	2801	225	178	456	779	738	316	109
Tappo, surma tai murha 21:1-3	12	1	-	1	3	4	-	3
Tapon, murhan tai surman yritys 21:1-3	23	2	1	5	5	6	2	2
Pahoitpely 21:5	1783	99	111	297	509	510	190	67
Törkeä pahoitpely 21:6	125	8	5	15	36	33	23	5
Lievä pahoitpely 21:7	695	23	46	127	206	174	92	27
Lapsen seksuaalinen hyväksikäyttö, törkeä lapsen seksuaalinen hyväksikäyttö 20:6-7	90	84	6	-	-	-	-	-
Raiskaus, törkeä raiskaus, pakottaminen sukupuoliyhteyteen 20:1-3	33	2	3	6	10	6	6	-
Muut seksuaalirikokset 20:4-5,8-9	7	1	-	2	3	1	-	-
Muut henkeen ja terveyteen kohdis- tuneet rikokset 21:8-15; 22:5,6	33	5	6	3	7	4	3	5
Samanaikaisen rikoksen kesken - Inom samma matlag								
Yhteensä - Summa	2272	148	158	384	638	601	258	85
Tappo, surma tai murha 21:1-3	12	1	-	1	3	4	-	3
Tapon, murhan tai surman yritys 21:1-3	20	-	1	5	5	5	2	2
Pahoitpely 21:5	1481	76	99	259	415	419	160	53
Törkeä pahoitpely 21:6	102	7	5	11	34	25	16	4
Lievä pahoitpely 21:7	561	20	42	101	167	139	73	19
Lapsen seksuaalinen hyväksikäyttö, törkeä lapsen seksuaalinen hyväksikäyttö 20:6-7	44	39	5	-	-	-	-	-
Raiskaus, törkeä raiskaus, pakottaminen sukupuoliyhteyteen 20:1-3	23	-	2	4	8	4	5	-
Muut seksuaalirikokset 20:4-5,8-9	4	-	-	1	2	1	-	-
Muut henkeen ja terveyteen kohdis- tuneet rikokset 21:8-15; 22:5,6	25	5	4	2	4	4	2	4
Lähisukulaisien kesken - Mellan nära släktingar								
Yhteensä - Summa	529	77	20	72	141	137	58	24
Tappo, surma tai murha 21:1-3	-	-	-	-	-	-	-	-
Tapon, murhan tai surman yritys 21:1-3	3	2	-	-	-	1	-	-
Pahoitpely 21:5	302	23	12	38	94	91	30	14
Törkeä pahoitpely 21:6	23	1	-	4	2	8	7	1
Lievä pahoitpely 21:7	134	3	4	26	39	35	19	8
Lapsen seksuaalinen hyväksikäyttö, törkeä lapsen seksuaalinen hyväksikäyttö 20:6-7	46	45	1	-	-	-	-	-
Raiskaus, törkeä raiskaus, pakottaminen sukupuoliyhteyteen 20:1-3	10	2	1	2	2	2	1	-
Muut seksuaalirikokset 20:4-5,8-9	3	1	-	1	1	-	-	-
Muut henkeen ja terveyteen kohdis- tuneet rikokset 21:8-15; 22:5,6	8	-	2	1	3	-	1	1

TILASTOKESKUS

5. Jatkuu - Forts.

Rikos Brott	Yhteen- sä Summa	Asianomistajan ikä tapahtumahetkellä Målsägandens ålder vid tidpunkten för händelsen						
		- 14	15-20	21-29	30-39	40-49	50-59	60 -
Asianomistajana mies - Målsäganden en man								
Yhteensä - Summa	766	177	73	72	123	142	118	61
Tappo, surma tai murha 21:1-3	9	4	1	1	-	1	2	-
Tapon, murhan tai surman yritys 21:1-3	20	1	-	1	5	4	6	3
Pahoitpitely 21:5	424	101	37	42	63	75	67	39
Törkeä pahoitpitely 21:6	108	12	5	9	27	28	23	4
Lievä pahoitpitely 21:7	160	25	26	18	28	34	15	14
Lapsen seksuaalinen hyväksikäyttö, törkeä lapsen seksuaalinen hyväksikäyttö 20:6-7	29	29	-	-	-	-	-	-
Raiskaus, törkeä raiskaus, pakottaminen sukupuoliyhteyteen 20:1-3	-	-	-	-	-	-	-	-
Muut seksuaalirikokset 20:4-5,8-9	-	-	-	-	-	-	-	-
Muut henkeen ja terveyteen kohdis- tuneet rikokset 21:8-15; 22:5,6	16	5	4	1	-	-	5	1
Samana ruokakunnan kesken - Inom samma matlag								
Yhteensä - Summa	568	132	60	62	100	107	77	30
Tappo, surma tai murha 21:1-3	7	4	1	1	-	1	-	-
Tapon, murhan tai surman yritys 21:1-3	12	-	-	1	3	2	3	3
Pahoitpitely 21:5	318	84	30	37	49	58	42	18
Törkeä pahoitpitely 21:6	93	12	5	7	26	21	20	2
Lievä pahoitpitely 21:7	121	21	21	15	22	25	10	7
Lapsen seksuaalinen hyväksikäyttö, törkeä lapsen seksuaalinen hyväksikäyttö 20:6-7	6	6	-	-	-	-	-	-
Raiskaus, törkeä raiskaus, pakottaminen sukupuoliyhteyteen 20:1-3	-	-	-	-	-	-	-	-
Muut seksuaalirikokset 20:4-5,8-9	-	-	-	-	-	-	-	-
Muut henkeen ja terveyteen kohdis- tuneet rikokset 21:8-15; 22:5,6	11	5	3	1	-	-	2	-
Lähisukulaisten kesken - Mellan nära släktingar								
Yhteensä - Summa	198	45	13	10	23	35	41	31
Tappo, surma tai murha 21:1-3	2	-	-	-	-	-	2	-
Tapon, murhan tai surman yritys 21:1-3	8	1	-	-	2	2	3	-
Pahoitpitely 21:5	106	17	7	5	14	17	25	21
Törkeä pahoitpitely 21:6	15	-	-	2	1	7	3	2
Lievä pahoitpitely 21:7	39	4	5	3	6	9	5	7
Lapsen seksuaalinen hyväksikäyttö, törkeä lapsen seksuaalinen hyväksikäyttö 20:6-7	23	23	-	-	-	-	-	-
Raiskaus, törkeä raiskaus, pakottaminen sukupuoliyhteyteen 20:1-3	-	-	-	-	-	-	-	-
Muut seksuaalirikokset 20:4-5,8-9	-	-	-	-	-	-	-	-
Muut henkeen ja terveyteen kohdis- tuneet rikokset 21:8-15; 22:5,6	5	-	1	-	-	-	3	1

Tilastokeskus

6. Selvitettyihin rikoksiin syylliseksi epäillyt henkilöt iän mukaan 2003
Personer som misstänkt för upplärade brott enligt ålder 2003

	Poliisin tietoon tulleet rikokset yhteensä Brott som kommit till polisens kännedom	Syylliseksi epäillyt, ikä rikoksen tapahtuessa Personer som misstänkt, ålder då brottet förövades													Tunte- maton Ökänd
		Yh- teensä Summa	- 14	15-17	18-20	21-24	25-29	30-34	35-39	40-44	45-49	50-59	60-69	70 -	
1 K A I K K I R I K O K S E T	762451	589179	11071	33183	74535	80378	78420	65937	63558	53942	44479	60827	16795	6032	22
A-F R I K O S L A K I A V A S T A A N T E H D Y T R I K O K S E T	538297	369857	10264	22521	52367	55445	50885	41933	37105	30478	24926	31678	8672	3561	22
A Omaisuusrikokset	289070	130827	7520	11255	20114	21661	18453	15724	11622	8508	6781	6824	1715	633	17
Varkaus 28:1	106978	25599	725	2909	5906	5180	3786	3357	1637	915	623	475	77	9	-
Törkeä varkaus 28:2	2485	1700	12	86	297	323	352	229	204	82	70	32	12	1	-
Näpistys 28:3	68138	43077	4410	3132	4891	5906	5225	4731	4075	3339	2864	3074	950	479	1
Varkausrikokset 28:1-3 yhteensä	177601	70376	5147	6127	11094	11409	9363	8317	5916	4336	3557	3581	1039	489	1
Kätkemisrikos, tuottam.kätkemis- rikos,kätkemisrikkomus 32:1,4,5	3113	4068	60	262	637	780	743	629	387	234	180	124	27	5	-
Törkeä kätkemisrikos 32:2	178	187	-	-	7	29	38	37	29	17	17	10	3	-	-
Ammattimainen kätkemisrikos 32:3	17	16	-	-	1	3	1	1	2	2	2	4	-	-	-
Luvaton käyttö, lievä luvaton käyttö 28:7,9	9353	3152	158	452	776	561	492	275	186	114	62	57	18	1	-
Törkeä luvaton käyttö 28:8	6	5	-	1	1	1	1	-	-	-	1	-	-	-	-
Moottorikulkuneuvon käyttövarkaus, lievä moottorikulkuneuvon käyttö- varkaus 28:9a,9c	19257	7254	278	958	1831	1496	1275	722	375	165	90	63	1	-	-
Törkeä moottorikulkuneuvon käyttö- varkaus 28:9b	54	31	-	-	7	4	9	6	1	-	3	1	-	-	-
Ryöstö 31:1	1840	1331	60	203	313	264	141	138	98	52	38	24	-	-	-
Törkeä ryöstö 31:2	205	289	7	17	64	80	42	23	26	13	14	3	-	-	-
Kiristys, törkeä kiristys 31:3,4	208	230	2	11	29	34	31	32	26	19	12	33	1	-	-
Vahingonteko, lievä vahingonteko 35:1,3	48124	14948	1454	2227	2854	2261	1645	1265	1082	815	681	527	104	33	-
Törkeä vahingonteko 35:2	236	246	40	58	43	38	16	17	10	6	5	11	2	-	-
Kavallus, lievä kavallus 28:4,6	3408	2071	28	77	300	344	289	271	217	165	159	179	22	20	-
Törkeä kavallus 28:5	217	237	-	2	2	6	11	33	43	42	32	52	8	6	-
Petos, lievä petos 36:1,3	10357	10595	217	304	912	1757	2117	1621	1160	934	678	619	251	23	2
Törkeä petos 36:2	732	1292	1	4	30	80	128	185	150	318	106	258	23	3	6
Maksuvälinepetos, lievä maksu- välinepetos, maksuväline- petoksen valmistelu 37:8,10,11	3433	2718	19	130	363	597	483	324	278	209	161	129	24	1	-
Törkeä maksuvälinepetos 37:9	119	170	4	2	4	17	31	19	24	31	16	21	1	-	-
Veropetos, lievä veropetos 29:1,3	303	498	1	1	20	27	46	53	75	90	64	95	21	5	-
Törkeä veropetos 29:2	267	354	-	-	1	14	29	60	61	54	52	71	9	2	1
Verorikkomus 29:4	216	194	-	-	-	2	14	24	32	28	39	41	12	-	2
Kirjanpitorikos, tuottamukselli- nen kirjanpitorikos 30:9,10	779	1092	-	-	4	33	80	176	189	177	185	216	20	9	3
Muut elinkeinorikokset 30:1-8	51	34	-	2	-	-	4	7	5	4	3	8	1	-	-
Väärennys, lievä väärennys, väärennysaineiston hallussapito 33:1,3,4	5638	6596	16	374	602	1456	1057	994	904	423	383	317	59	11	-
Törkeä väärennys 33:2	40	92	-	-	1	3	20	20	9	12	10	15	2	-	-
Velallisen epärehellisyys, velallisen petos, törkeä velallisen petos 39:1,2,3	377	547	-	-	1	12	33	73	73	102	84	144	20	3	2
Velallisen vilpillisyys, velallisrikkomus, velkojan suosinta 39:4,5,6	8	9	-	-	-	-	2	2	3	-	2	-	-	-	-
Salakuljetus, lievä salakulj. 46:4-5	15	15	-	-	-	-	1	2	2	5	2	2	1	-	-
Muut omaisuusrikokset 28:10-12; 29:5-8;33:5;36:4-7;37:1-7;46:1-3,6	2918	2180	28	43	217	353	311	398	259	141	143	219	46	22	-
B Henkeen ja terveyteen kohdis- tuneet rikokset	31667	29076	874	2468	4028	4098	3745	3209	3227	2631	1987	2174	469	164	2
Tappo 21:1	75	91	-	-	5	11	11	12	10	15	10	12	5	-	-
Murha 21:2	28	31	-	-	2	-	10	6	6	5	1	-	1	-	-
Surma 21:3	-	-	-	-	-	-	-	-	-	-	-	-	-	-	-
Tapon, murhan tai surman yritys 21:1-3	347	395	1	11	30	40	52	57	46	44	38	62	7	7	-
Lapsensurma 21:4	-	-	-	-	-	-	-	-	-	-	-	-	-	-	-
Pahoinpitely 21:5	19274	18002	548	1731	2653	2623	2375	1928	2002	1560	1146	1180	209	45	2
Törkeä pahoinpitely 21:6	2108	2316	26	144	324	369	317	303	259	230	143	163	31	7	-
Lievä pahoinpitely 21:7	7480	6010	271	492	712	809	752	682	670	581	449	460	101	31	-
Kuolemantuottamus, törkeä kuolemantuottamus 21:8-9	311	371	1	7	33	24	37	34	45	40	43	70	22	15	-
Vammantuottamus, törkeä vammantuottamus 21:10-11	1579	1452	18	68	232	177	138	134	134	115	116	189	74	57	-
Muut henkeen ja terveyteen kohdis- tuneet rikokset 21:12-15; 22:5,6	465	408	9	15	37	45	53	53	55	41	41	38	19	2	-
C Seksuaalirikokset	1581	1254	34	65	137	93	137	159	153	144	142	134	40	16	-
Lapsen seksuaalinen hyväksikäyttö, törkeä lapsen seksuaalinen hyväksikäyttö 20:6-7	744	659	16	38	82	33	60	80	95	80	81	59	23	12	-
Raiskaus, törkeä raiskaus, pakotta- minen sukupuoliyhteyteen 20:1-3	573	391	9	18	44	44	56	62	32	38	35	42	10	1	-
Muut seksuaalirikokset 20:4-5, 8-9	264	204	9	9	11	16	21	17	26	26	26	33	7	3	-
D Rikokset oikeudenkäyttöä, viran- omaisia ja yleistä järjestystä vastaan	11939	11972	203	905	1492	1736	1622	1487	1286	1078	935	984	200	43	1
Virkamiehen (väkivaltainen) vastustaminen 16:1	1350	1384	8	92	191	226	179	200	160	110	98	96	22	2	-
Haitanteko virkamiehelle 16:2	2265	2282	9	128	333	360	312	283	241	217	179	183	31	6	-
Perätön lausuma tuomioistuimessa 15:1,3-4	206	229	1	14	24	28	19	17	23	25	22	34	17	5	-
Perätön lausuma viranomais- menettelyssä 15:2	247	254	4	23	44	41	37	30	28	18	13	13	3	-	-
Väärän henkilötiedon antaminen 16:5	1659	1507	95	306	179	254	273	164	84	67	54	24	7	-	-
Muut rikokset oikeudenkäyttöä, viranomaisia ja yleistä järjestys- tä vastaan 15:5-11,16:4,6-17;17	6212	6316	86	342	721	827	802	793	750	641	569	634	120	30	1

Tilastokeskus
6. Jatkuu - Fortsätter

	Poliisin tietoon tulleet rikokset yhteensä Brott som kommit till polisens kännedom	Syylliseksi epäilty, ikä rikoksen tapahtuessa Personer som misstänkts, ålder då brottet förövades	Yhteensä Summa														Tuntematon Okänt
			- 14	15-17	18-20	21-24	25-29	30-34	35-39	40-44	45-49	50-59	60-69	70 -			
E Liikenne rikokset	170954	167044	905	6444	22343	22669	22577	17792	17903	15577	13324	19309	5647	2554	-		
Liikenneturvallisuuden vaarantaminen, liikenneepäkö tieliikenteessä 23:1,11	114850	111897	455	2133	13967	14183	14947	12115	12896	11162	9375	13986	4421	2257	-		
Törkeä liikenneturvallisuuden vaarantaminen 23:2	3805	3716	19	207	1008	817	629	366	246	141	96	145	31	11	-		
Rattijuopumus 23:3	10087	9744	37	639	1399	1224	1165	857	914	845	877	1339	373	75	-		
Törkeä rattijuopumus 23:4	14517	14278	15	426	1595	1506	1543	1414	1599	1677	1647	2218	525	113	-		
Vesi-, ilma- tai junaliikennejuopumus 23:5-7	463	463	-	7	15	20	54	62	72	63	63	83	22	2	-		
Kulkuneuvon luovuttaminen juopuneelle 23:8	2192	2122	3	105	392	293	239	231	214	206	179	216	38	6	-		
Liikennejuopumus moottoritolalla ajoneuvolla 23:9	149	146	-	-	6	11	10	11	15	27	20	34	9	3	-		
Kulkuneuvon kuljettaminen oikeudetta 23:10	24891	24678	376	2927	3961	4615	3990	2736	1947	1456	1067	1288	228	87	-		
F Muut rikoslakia vastaan tehdyt rikokset	33086	29684	728	1384	4253	5188	4351	3562	2914	2540	1757	2253	601	151	2		
Rauhanrikkominen 24	8435	6250	281	317	474	526	548	690	771	792	579	877	306	89	-		
Tuhotyö, liikennetuhotyö, törkeä tuhotyö 34:1-3	502	294	54	36	35	33	29	25	23	18	19	17	4	1	-		
Tuhotyön, liikennetuhotyön, törkeän tuhotyön yritys 34:1-3	206	123	37	6	9	3	11	10	4	13	11	14	3	2	-		
Rikokset rikoslain 43 ja 44 lukua vastaan	960	943	94	61	70	83	96	96	78	84	89	143	36	13	-		
Sotilasrikokset 45	267	246	-	-	31	51	54	39	34	28	3	6	-	-	-		
Työrikokset 47	309	527	3	-	3	6	33	51	84	64	83	177	21	2	-		
Ympäristörikokset 48	417	194	1	7	18	9	14	19	12	24	23	54	9	4	-		
Eräiden aineettomien oikeuksien loukkaaminen 49	56	68	-	2	3	6	13	6	11	7	4	15	1	-	-		
Virkarikokset ja julkisyyteisön työntekijän rikokset 40	369	515	21	-	1	9	44	66	57	71	94	136	14	1	1		
Huumauserikokset 50:1	5202	5192	16	199	1031	1439	1032	667	356	252	123	74	3	-	-		
Törkeä huumauserikokset 50:2	742	715	1	5	63	152	165	133	77	57	36	25	1	-	-		
Huumauserikoksen valmistelu 50:3	26	18	-	1	6	4	4	1	1	1	-	-	-	-	-		
Huumauserikoksen edistäminen 50:4	4	6	-	-	1	-	2	2	-	-	-	1	-	-	-		
Huumauserikoksen käyttörikokset 50:2a	9084	9078	37	510	2002	2343	1747	1102	667	363	202	101	4	-	-		
Huumauserikokset yhteensä 50:1-4	15058	15009	54	715	3103	3938	2950	1905	1101	673	361	201	8	-	-		
Muut rikoslakia vastaan tehdyt rikokset 11-14;18;23:11a;25; 34:4-11;38;48a;51	6507	5515	183	240	506	524	559	655	739	766	491	613	199	39	1		
G - H M U U T R I K O K S E T	224154	219322	807	10662	22168	24933	27535	24004	26453	23464	19553	29149	8123	2471	-		
G Alkoholinrikokset	2994	3310	242	1913	253	122	92	113	119	121	117	176	38	4	-		
Luvaton alkoholinvalmistus	148	156	1	-	6	6	9	15	26	29	23	33	8	-	-		
Alkoholitoisen aineen välittäminen	569	547	9	25	178	60	28	38	35	37	47	68	19	3	-		
Alkoholitoisen aineen salakuljetus	21	16	-	-	-	2	2	3	2	3	-	2	2	-	-		
Alkoholijuoman laitton hallussapito tai kuljetus	2078	2367	214	1851	48	41	31	35	38	31	31	39	8	-	-		
Muut alkoholinrikokset	178	224	18	37	21	13	22	22	18	21	16	34	1	1	-		
H Muita lakeja ja asetuksia vastaan tehdyt rikokset	221160	216012	565	8749	21915	24811	27443	23891	26334	23343	19436	28973	8085	2467	-		
Liikenne rikkomus, tieliikenteen sosiaalilainsäädännön rikkominen, ajoneuvorikkomus TLL 103, 105a	204120	198794	426	7890	20107	22289	24949	21707	24284	21711	18232	27161	7685	2353	-		
Kokoontumisrikkomus, järjestyksenvalvontarikkomus	109	134	5	41	21	16	15	13	5	9	3	6	-	-	-		
Työturvallisuusrikkomus	33	36	-	-	-	1	2	2	9	6	4	10	2	-	-		
Järjestyslain rikkomiset	1738	1410	23	104	262	294	228	162	136	65	59	67	8	2	-		
Rikokset muita lakeja ja asetuksia vastaan	15160	15638	111	714	1525	2211	2249	2007	1900	1552	1138	1729	390	112	-		
2 Järjestyssääntörikkomus, poliisimääräyksen rikkominen	1166	1119	20	75	212	210	142	95	82	82	71	87	30	13	-		

Tilastokeskus

7. Selvitettyihin rikoksiin syylliseksi epäillyt henkilöt iän ja ja vuoden törkeimmän rikoksen mukaan 2003
Personer som misstänkt för uppkärlade brott enligt ålder och det grovsta brottet under år 2003

	Poliisin tietoon tulleet rikokset yhteensä Brott som kommit till polisens kännedom	Syylliseksi epäillyt, ikä rikoksen tapahtuessa, nettotarkastelu Personer som misstänkt, ålder då brottet förövades, nettostatistik													Tuntematon Okänt
		Yhteensä Summa	14	15-17	18-20	21-24	25-29	30-34	35-39	40-44	45-49	50-59	60-69	70	
1 KAIKKI RIKOKSET	762451	297549	5531	14143	29359	31649	33973	30294	34055	31390	27572	41723	12728	5131	1
A-F RIKOSLAKIA VASTAAN TEHDYT RIKOKSET	538297	168028	5308	9131	19477	19600	19427	16507	17891	16110	14307	20836	6390	3043	1
A Omaisuusrikokset	289070	29156	3950	3573	3171	2934	2625	2348	2372	2168	1979	2686	853	496	1
Varkaus 28:1	106978	3253	350	574	598	429	353	233	228	157	141	155	29	6	-
Törkeä varkaus 28:2	2485	800	11	50	138	141	163	114	77	44	33	21	7	1	-
Näpistys 28:3	68138	10261	2624	1370	620	541	517	506	611	659	698	1188	525	401	1
Varkausrikokset 28:1-3 yhteensä	177601	14314	2985	1994	1356	1111	1033	853	916	860	872	1364	561	408	1
Kätkemisrikos, tuottam.kätkemisrikos,kätkemisrikkomus 32:1,4,5	3113	717	20	94	104	86	78	82	90	54	39	48	21	1	-
Törkeä kätkemisrikos 32:2	178	83	-	-	3	16	15	15	12	7	8	6	1	-	-
Ammattimainen kätkemisrikos 32:3	17	15	-	-	1	3	1	1	2	2	2	3	-	-	-
luvaton käyttö, lievä luvaton käyttö 28:7,9	9353	459	64	111	66	49	47	24	23	23	23	23	6	-	-
Törkeä luvaton käyttö 28:8	6	1	-	-	-	-	-	-	-	-	1	-	-	-	-
Moottorikulkuneuvon käyttövarkaus, lievä moottorikulkuneuvon käyttövarkaus 28:9a,9c	19257	540	77	163	107	66	43	15	16	19	19	15	-	-	-
Törkeä moottorikulkuneuvon käyttövarkaus 28:9b	54	11	-	-	4	1	3	1	1	-	1	-	-	-	-
Ryöstö 31:1	1840	828	33	148	181	156	78	80	67	40	29	16	-	-	-
Törkeä ryöstö 31:2	205	235	6	12	53	63	36	21	23	7	11	3	-	-	-
Kiristys, törkeä kiristys 31:3,4	208	73	1	2	1	5	12	13	12	8	7	11	1	-	-
Vahingonteko, lievä vahingonteko 35:1,3	48124	4250	580	631	747	557	412	304	273	246	197	223	58	22	-
Törkeä vahingonteko 35:2	236	147	35	30	22	24	8	8	4	3	3	8	2	-	-
Kavallus, lievä kavallus 28:4,6	3408	793	6	29	88	95	101	104	95	83	80	85	15	12	-
Törkeä kavallus 28:5	217	195	-	2	2	4	10	26	34	38	26	43	7	3	-
Petos, lievä petos 36:1,3	10357	2925	113	103	229	334	376	387	362	343	273	315	68	22	-
Törkeä petos 36:2	732	496	-	4	15	49	63	64	79	76	61	67	17	1	-
Maksuvälinepetos, lievä maksuvälinepetos, maksuvälinepetoksen valmistelu 37:8,10,11	3433	653	11	28	86	112	93	71	66	65	53	61	6	1	-
Törkeä maksuvälinepetos 37:9	119	55	4	1	2	2	11	9	8	6	7	4	1	-	-
Veropetos,lievä veropetos 29:1,3	303	64	-	-	-	1	9	7	12	11	10	13	1	-	-
Törkeä veropetos 29:2	267	204	-	1	6	16	33	31	32	31	47	5	2	-	-
Verorikkomus 29:4	216	70	-	-	-	1	2	6	11	10	15	17	8	-	-
Kirjanpitorikos, tuottamuksellinen kirjanpitorikos 30:9,10	779	505	-	-	2	23	33	76	93	78	86	101	8	5	-
Muut elinkeinorikokset 30:1-8	51	24	-	-	-	-	3	4	4	3	3	6	1	-	-
Väärennys, lievä väärennys, väärennysaineiston hallussapito 33:1,3,4	5638	851	8	207	77	143	106	67	57	61	45	56	20	4	-
Törkeä väärennys 33:2	40	19	-	-	1	-	-	1	2	4	5	4	2	-	-
Velallisen epärehellisyys, velallisen petos, törkeä velallisen petos 39:1,2,3	377	238	-	-	1	2	11	36	31	49	35	61	12	-	-
Velallisen vilpillisyys, velallisrikkomus, velkojan suosinta 39:4,5,6	8	2	-	-	-	-	-	1	1	-	-	-	-	-	-
Salakuljetus,lievä salakulj. 46:4-5	15	3	-	-	-	-	-	-	1	1	-	1	-	-	-
Muut omaisuusrikokset 28:10-12; 29:5-8;33:5;36:4-7;37:1-7;46:1-3,6	2918	386	7	14	22	25	25	39	46	39	37	85	32	15	-
B Henkeen ja terveyteen kohdistuneet rikokset	31667	16988	503	1476	2167	2255	2132	1827	1886	1587	1243	1432	344	136	-
Tappo 21:1	75	88	-	-	5	11	10	12	10	14	10	11	5	-	-
Murha 21:2	28	27	-	-	2	-	8	6	5	4	1	-	1	-	-
Surma 21:3	-	-	-	-	-	-	-	-	-	-	-	-	-	-	-
Tapon, murhan tai surman yritys 21:1-3	347	266	1	7	22	29	42	41	33	26	17	37	4	7	-
Lapsensurma 21:4	-	-	-	-	-	-	-	-	-	-	-	-	-	-	-
Pahoinpitely 21:5	19274	10858	364	1086	1477	1504	1398	1141	1223	957	739	760	169	40	-
Törkeä pahoinpitely 21:6	2108	1955	22	130	275	297	259	248	216	199	127	147	28	7	-
Lievä pahoinpitely 21:7	7480	2492	94	199	245	294	302	256	280	268	220	258	56	20	-
Kuolemantuottamus, törkeä kuolemantuottamus 21:8-9	311	279	1	7	21	19	27	26	25	30	34	60	17	12	-
Vammantuottamus, törkeä vammantuottamus 21:10-11	1579	801	13	35	105	82	67	66	70	62	70	135	48	48	-
Muut henkeen ja terveyteen kohdistuneet rikokset 21:12-15; 22:5,6	465	222	8	12	15	19	19	31	24	27	25	24	16	2	-
C Seksuaalirikokset	1581	721	15	44	70	73	82	85	82	73	73	82	31	11	-
Lapsen seksuaalinen hyväksikäyttö, törkeä lapsen seksuaalinen hyväksikäyttö 20:6-7	744	329	8	25	39	27	34	35	44	28	29	34	18	8	-
Raiskaus, törkeä raiskaus, pakottaminen sukupuoliyhteyteen 20:1-3	573	249	3	13	23	34	36	35	23	24	21	27	9	1	-
Muut seksuaalirikokset 20:4-5, 8-9	264	143	4	6	8	12	12	15	15	21	23	21	4	2	-
D Rikokset oikeudenkäyttöä, viranomaisia ja yleistä järjestystä vastaan	11939	4258	85	371	434	536	485	417	484	428	377	491	119	31	-
Virkamiehen (väkivaltainen) vastustaminen 16:1	1350	670	3	43	77	116	75	73	81	59	56	69	16	2	-
Haitanteko virkamiehelle 16:2	2265	558	4	36	50	67	64	57	65	66	62	77	8	2	-
Perätön lausuma tuomioistuimessa 15:1,3-4	206	181	-	13	20	21	15	13	15	20	20	27	12	5	-
Perätön lausuma viranomaismenettelyssä 15:2	247	109	1	17	16	14	16	8	12	10	7	7	1	-	-
Väärän henkilötiedon antaminen 16:5	1659	293	58	119	15	21	20	16	9	12	10	8	5	-	-
Muut rikokset oikeudenkäyttöä, viranomaisia ja yleistä järjestystä vastaan 15:5-11,16:4,6-17;17	6212	2447	19	143	256	297	295	250	302	261	222	303	77	22	-

Poliisin tietoon tulleet rikokset yhteensä Brott som kommit till polisens kännedom	Syylliseksi epäilty, ikä rikoksen tapahtuessa, nettotarkastelu Personer som misstänkt, ålder då brottet förövades, nettostatistik												Tunte- maton Okänt		
	Yh- teensä Summa	- 14	15-17	18-20	21-24	25-29	30-34	35-39	40-44	45-49	50-59	60-69		70 -	
E Liikenne rikokset	170954	107163	436	3045	12491	12548	13037	10849	12091	10942	9808	14978	4685	2253	-
Liikenneturvallisuuden vaarantaminen, liikennepako tieliikenteessä 23:1,11	114850	83734	288	1317	9490	9885	10686	8909	9879	8621	7380	11506	3753	2020	-
Törkeä liikenneturvallisuuden vaarantaminen 23:2	3805	2185	10	137	679	506	309	173	135	73	59	76	19	9	-
Rattijuopumus 23:3	10087	5588	12	367	599	490	492	387	506	574	677	1081	336	67	-
Törkeä rattijuopumus 23:4	14517	11423	12	358	1263	1100	1155	1046	1260	1378	1373	1893	475	110	-
Vesi-, ilma- tai junaliikennejuopumus 23:5-7	463	370	-	4	10	16	39	49	55	49	55	69	22	2	-
Kulkuneuvon luovuttaminen juopuneelle 23:8	2192	1091	1	58	185	131	117	106	95	101	115	148	30	4	-
Liikennejuopumus moottoritolmalla ajoneuvolla 23:9	149	53	-	-	2	4	6	1	6	10	5	14	4	1	-
Kulkuneuvon kuljettaminen oikeudetta 23:10	24891	2719	113	804	263	416	233	178	155	136	144	191	46	40	-
F Muut rikoslakia vastaan tehdyt rikokset	33086	9742	319	622	1144	1254	1066	981	976	912	827	1167	358	116	-
Rauhanrikkominen 24	8435	2229	96	139	125	119	130	198	258	305	243	383	172	61	-
Tuhotyö, liikennetuhotyö, törkeä tuhotyö 34:1-3	502	224	41	26	28	21	21	16	19	16	14	17	4	1	-
Tuhotyön, liikennetuhotyön, törkeän tuhotyön yritys 34:1-3	206	82	22	5	6	3	6	4	3	9	10	9	3	2	-
Rikokset rikoslain 43 ja 44 lukua vastaan	960	498	67	39	29	35	29	40	34	48	56	86	24	11	-
Sotilasrikokset 45	267	181	-	-	15	32	45	35	24	23	3	4	-	-	-
Työrikokset 47	309	379	-	-	1	3	20	44	67	50	67	109	16	2	-
Ympäristörikokset 48	417	138	1	5	3	5	7	13	10	17	19	47	7	4	-
Eräiden aineettomien oikeuksien loukkaaminen 49	56	47	-	2	2	5	9	4	8	3	3	11	-	-	-
Virkarikokset ja julkisyyhteisön työntekijän rikokset 40	369	192	-	-	-	2	13	14	16	29	43	66	8	1	-
Huumausainerikos 50:1	5202	1708	10	116	417	432	305	173	111	66	47	29	2	-	-
Törkeä huumausainerikos 50:2	742	434	-	4	41	106	98	78	41	29	22	14	1	-	-
Huumausainerikoksen valmistelu 50:3	26	5	-	1	2	-	1	-	-	1	-	-	-	-	-
Huum. ainerikoksen edistäminen 50:4	4	5	-	-	1	-	2	1	-	-	-	1	-	-	-
Huumausainerikoksen käyttörikos 50:2a	9084	1446	17	201	365	327	206	113	87	62	45	21	2	-	-
Huumausainerikokset yhteensä 50:1-4	15058	3598	27	322	826	865	612	365	239	158	114	65	5	-	-
Muut rikoslakia vastaan tehdyt rikokset 11-14,18,23:11a,25; 34:4-11;38;48a,51	6507	2174	65	84	109	164	174	248	298	254	255	370	119	34	-
G - H M U U T R I K O K S E T	224154	129521	223	5012	9882	12049	14546	13787	16164	15280	13265	20887	6338	2088	-
G Alkoholilakirikokset	2994	1862	123	1192	119	46	35	51	46	54	66	104	23	3	-
Luvaton alkoholipitoisen aineen valmistus	148	84	-	-	3	1	3	7	11	14	13	25	7	-	-
Alkoholipitoisen aineen välittäminen	569	281	4	12	94	23	13	23	15	16	29	39	11	2	-
Alkoholipitoisen aineen salakuljetus	21	1	-	-	-	-	-	-	-	1	-	-	-	-	-
Alkoholijuoman laitton hallussapito tai kuljetus	2078	1401	116	1159	12	15	11	12	15	14	17	26	4	-	-
Muut alkoholilakirikokset	178	95	3	21	10	7	8	9	5	9	7	14	1	1	-
H Muita lakeja ja asetuksia vastaan tehdyt rikokset	221160	127659	100	3820	9763	12003	14511	13736	16118	15226	13199	20783	6315	2085	-
Liikenne rikkomus, tieliikenteen sosiaalilainsäädännön rikkominen, ajoneuvorikkomus TLL 103, 105a	204120	122719	61	3523	9392	11492	13972	13242	15511	14677	12732	20027	6077	2013	-
Kokoontumisrikkomus, järjestyksenvalvontarikkomus	109	72	3	30	9	8	3	5	4	3	2	5	-	-	-
Työturvallisuusrikkomus	33	27	-	-	1	1	2	6	5	4	7	1	-	-	-
Järjestyslain rikkomiset	1738	430	9	32	81	90	70	44	28	18	23	29	4	2	-
Rikokset muita lakeja ja asetuksia vastaan	15160	4411	27	235	281	412	465	443	569	523	438	715	233	70	-
2 Järjestyssääntörikkomus, poliisimääräyksen rikkominen	1166	561	-	22	104	119	74	56	37	47	32	48	14	8	-

Liite **Jako rikosryhmiin**
Bilaga **Indelning i brottsgrupper**

1 Kaikki rikokset
A–F Rikoslakia vastaan tehdyt rikokset

A Omaisuusrikokset

Varkaus

Törkeä varkaus

Näpistys

Varkausrikokset yhteensä

 Asunnosta luvatta tunkeutuen

 Liikkeestä luvatta tunkeutuen

 Moottoriajoneuvosta luvatta tunkeutuen

 Muu kohde luvatta tunkeutuen

 Myymälävarkaus, -näpistys

 Moottoriajoneuvon anastus

Kätkemisrikos, tuottamuksellinen kätkemisrikos,
kätkemisrikkomus

Törkeä kätkemisrikos

Ammattimainen kätkemisrikos

Luvaton käyttö, lievä luvaton käyttö

 Moottoriajoneuvoon kohdistuvana

Törkeä luvatun käyttö

 Moottoriajoneuvoon kohdistuvana

Moottorikulkuneuvon käyttövarkaus,

lievä moottorikulkuneuvon käyttövarkaus

Törkeä moottorikulkuneuvon käyttövarkaus

Ryöstö

Törkeä ryöstö

Kiristys, törkeä kiristys

Vahingonteko, lievä vahingonteko

Törkeä vahingonteko

Kavallus, lievä kavallus

 Tapahtumakertoja

Törkeä kavallus

 Tapahtumakertoja

Petos, lievä petos

Törkeä petos

Maksuvälinepetos, lievä maksuvälinepetos,

maksuvälinepetoksen valmistelu

 Tapahtumakertoja

Törkeä maksuvälinepetos

 Tapahtumakertoja

 Kohteena oma tili

Veropetos, lievä veropetos

Törkeä veropetos

Verorikkomus

Kirjanpitorikos, tuottamuksellinen kirjanpitorikos

Muut elinkeinorikokset

Väärennys, lievä väärennys, väärennys-

aineiston hallussapito

Törkeä väärennys

Velallisen epärehellisyys, törkeä velallisen epärehellisyys,

velallisen petos, törkeä velallisen petos

Velallisen vilpillisyys, velallisrikkomus,

velkojansuosinta

Salakuljetus, lievä salakuljetus

Muut omaisuusrikokset

1 Alla brott

A–F Brott mot strafflagen

A Egendomsbrott

Stöld

Grov stöld

Snatteri

Tillgreppsbrott sammanlagt

 Genom olovligt intrång i bostad

 Genom olovligt intrång i affärslokal

 Genom olovligt intrång i motorfordon

 Annan stöld genom olovligt intrång

 Butikstöld, -snatteri

 Tillgrepp av motorfordon

Häleri, häleri av oaktsamhet, häleriförseelse

Grovt häleri

Yrkesmässigt häleri

Olovligt brukande, lindrigt olovligt brukande

 Av motorfordon

Grovt olovligt brukande

 Av motorfordon

Bruksstöld av motordrivet fortskaffningsmedel, lindrig

bruksstöld av motordrivet fortskaffningsmedel

Grov bruksstöld av motordrivet fortskaffningsmedel

Rån

Grovt rån

Utpressning, grov utpressning

Skadegörelse, lindrig skadegörelse

Grov skadegörelse

Förskingring, lindrig förskingring

 Antal fall

Grov förskingring

 Antal fall

Bedrägeri, lindrigt bedrägeri

Grovt bedrägeri

Betalningsmedelsbedrägeri, lindrigt betalningsmedels-

bedrägeri, förberedelse till betalningsmedelsbedrägeri

 Antal fall

Grovt betalningsmedelsbedrägeri

 Antal fall

 Eget konto som föremål

Skattebedrägeri, lindrigt skattebedrägeri

Grovt skattebedrägeri

Skatteförseelse

Bokföringsbrott, bokföringsbrott av oaktsamhet

Övriga näringsbrott

Förfalskning, lindrig förfalskning, innehav

av förfalskningsmaterial

Grov förfalskning

Oredlighet som gäldenär, grov oredlighet som gäldenär,

gäldenärsbedrägeri, grovt gäldenärsbedrägeri

Gäldenärssvek, -förseelse,

gynnande av borgenär

Smuggling, lindrig smuggling

Övriga egendomsbrott

B Henkeen ja terveyteen kohdistuneet rikokset

Tappo
Murha
Surma
Tapon, murhan tai surman yritys

Lapsensurma
Pahoinpitely
Törkeä pahoinpitely
Lievä pahoinpitely
Kuolemantuottamus, törkeä kuolemantuottamus

Pahoinpitelyn yhteydessä
Liikennejuopumuksen yhteydessä
Liikennerikoksen yhteydessä
Työturvallisuuslakirikoksen yhteydessä
Muussa yhteydessä

Vammantuottamus, törkeä vammantuottamus
Pahoinpitelyn yhteydessä
Liikennejuopumuksen yhteydessä
Liikennerikoksen yhteydessä
Työturvallisuuslakirikoksen yhteydessä
Muussa yhteydessä

Muut henkeen ja terveyteen kohdistuneet rikokset

C Seksuaalirikokset

Lapsen seksuaalinen hyväksikäyttö, törkeä lapsen seksuaalinen hyväksikäyttö
Raiskaus, törkeä raiskaus, pakottaminen sukupuoliyhteyteen
Muut seksuaalirikokset

D Rikokset oikeudenkäyttöä, viranomaisia ja yleistä järjestystä vastaan

Virkamiehen (väkivaltainen) vastustaminen
Kohdistunut poliisin henkilökuntaan
Haitanteko virkamiehelle
Kohdistunut poliisin henkilökuntaan
Perätön lausuma tuomioistuimessa
Perätön lausuma viranomaismenettelyssä
Väärän henkilötiedon antaminen

Muut rikokset oikeudenkäyttöä, viranomaisia ja yleistä järjestystä vastaan

E Liikennerikokset

Liikenneturvallisuuden vaarantaminen, liikennepako tieliikenteessä
Nopeusrajoitusten rikkominen
Törkeä liikenneturvallisuuden vaarantaminen
Nopeusrajoitusten rikkominen
Rattijuopumus
Törkeä rattijuopumus
Vesi-, ilma-, tai junaliikennejuopumus
Kulkuneuvon luovuttaminen juopuneelle
Liikennejuopumus moottorittomalla ajoneuvolla
Kulkuneuvon kuljettaminen oikeudetta

B Brott mot liv och hälsa

Dråp
Mord
Dråp under förmildrande omständigheter
Försök till dråp, mord eller dråp under förmildrande omständigheter
Barnadråp
Misshandel
Grovt misshandel
Lindrig misshandel
Dödsvållande, grovt dödsvållande
I samband med misshandel
I samband med trafikfylleri
I samband med trafikbrott
I samband med brott mot lagen om skydd i arbete
I annat samband
Vållande av personskada, grovt vållande av personskada
I samband med misshandel
I samband med trafikfylleri
I samband med trafikbrott
I samband med brott mot lagen om skydd i arbete
I annat samband
Övriga brott mot liv och hälsa

C Sexualbrott

Sexuellt utnyttjande av barn, grovt sexuellt utnyttjande av barn
Våldtäkt, grov våldtäkt, tvingande till samlag
Övriga sexualbrott

D Brott mot rättskipning, myndigheter och allmän ordning

(Våldsamt) motstånd mot tjänsteman
Riktat mot polispersonal
Hindrande av tjänsteman
Riktat mot polispersonal
Osann utsaga inför domstol
Osann utsaga vid myndighetsförfarande
Lämnande av oriktiga personuppgifter

Övriga brott mot rättskipning, myndigheter och allmän ordning

E Trafikbrott

Äventyrande av trafiksäkerheten, smitning i vägtrafik
Fartbegränsningsöverskridning
Grovt äventyrande av trafiksäkerheten
Fartbegränsningsöverskridning
Rattfylleri
Grovt rattfylleri
Fylleri i sjö-, luft- eller tågtrafik
Överlämnande av fortskaffningsmedel till berusad
Trafikfylleri med motorlöst fordon
Förande av fortskaffningsmedel utan behörighet

F Muut rikoslakia vastaan tehdyt rikokset

Rauhanrikkominen
Tuhotoyö, liikennetuhotoyö, törkeä tuhotoyö
Tuhotoyön, liikennetuhotoyön tai törkeän tuhotoyön yritys
Rikokset rikoslain 42, 43 ja 44 lukua vastaan
Sotilasrikokset
Työrikokset
Ympäristörikokset
Eräiden aineettomien oikeuksien loukkaaminen
Rikokset rikoslain 40 lukua vastaan
Huumausainerikos
Huumausaineen valmistus
Huumausaineen viljely
Huumausaineen maahantuonti
Huumausaineen maastavienti
Huumausaineen kuljettaminen tai kuljetuttaminen
Huumausaineen myynti, välitys, luovutus tai muu levitys
Huumausaineen hallussapito
Huumausaineen hankkimisen yritys
Huumausaineen käyttö
Törkeä huumausainerikos
Huumausaineen valmistus
Huumausaineen viljely
Huumausaineen maahantuonti
Huumausaineen maastavienti
Huumausaineen kuljettaminen tai kuljetuttaminen
Huumausaineen myynti, välitys, luovutus tai muu levitys
Huumausaineen hallussapito
Huumausaineen hankkimisen yritys
Huumausaineen käyttö
Huumausainerikoksen valmistelu
Huumerekvisiitan valmistus
Huumerekvisiitan maahantuonti
Huumerekvisiitan hankkiminen
Huumerekvisiitan vastaanottaminen
Huumausainerikoksen edistäminen
Huumausaineen valmistus
Huumausaineen kuljettaminen
Huumausaineen luovuttaminen
Huumausaineen välittäminen
Huumausaineen rahoittaminen
Huumausaineen käyttörikos
Huumausaineen käyttö
Huumausaineen hallussapito
Huumausaineen hankkimisen yritys
Muut rikoslakia vastaan tehdyt rikokset

G–H Muut rikokset

G Alkoholilakirikokset

Alkoholipitoisen aineen luvaton valmistus
tapahtumakertoja
Alkoholipitoisen aineen luvaton välittäminen
tapahtumakertoja
Alkoholipitoisen aineen luvaton maahantuonti
tapahtumakertoja
Alkoholijuoman laitton hallussapito tai kuljetus
tapahtumakertoja
Muut alkoholilakirikokset
tapahtumakertoja

F Övriga brott mot strafflagen

Fridsbrott
Sabotage, trafiksabotage, grovt sabotage
Försök till sabotage, trafiksabotage eller grovt sabotage
Brott mot strafflagens 42, 43 och 44 kapitel
Militära brott
Arbetsbrott
Miljöbrott
Kränkning av vissa immateriella rättigheter
Brott mot strafflagens 40 kapitel
Narkotikabrott
Att tillverka narkotika
Att odla narkotika
Att föra in narkotika i landet
Att föra ut narkotika ur landet
Att transportera eller låta transportera narkotika
Att sälja, förmedla, överlåta eller på annat sätt sprida narkotika
Att inneha narkotika
Att försöka anskaffa narkotika
Att bruka narkotika
Grovt narkotikabrott
Att tillverka narkotika
Att odla narkotika
Att föra in narkotika i landet
Att föra ut narkotika ur landet
Att transportera eller låta transportera narkotika
Att sälja, förmedla, överlåta eller på annat sätt sprida narkotika
Att inneha narkotika
Att försöka anskaffa narkotika
Att bruka narkotika
Förberedelse till narkotikabrott
Att tillverka narkotikarekvisita
Att föra in narkotikarekvisita i landet
Att anskaffa narkotikarekvisita
Att ta emot narkotikarekvisita
Främjande av narkotikabrott
Att tillverka narkotika
Att transportera narkotika
Att överlåta narkotika
Att förmedla narkotika
Att finansiera narkotikabrott
Straffbart bruk av narkotika
Att bruka narkotika
Att inneha narkotika
Att försöka anskaffa narkotika
Övriga brott mot strafflagen

G–H Övriga brott

G Brott mot alkohollagen

Olovlig tillverkning av alkoholhaltigt ämne
antal händelser
Olovlig förmedling av alkoholhaltigt ämne
antal händelser
Olovlig införsel av alkoholhaltigt ämne
antal händelser
Olovligt innehav av alkoholdryck eller transport
antal händelser
Övriga brott mot alkohollagen
antal händelser

H Muita lakeja ja asetuksia vastaan tehdyt rikokset

Liikenerikkomus, tieliikenteen sosiaalilainsäädännön rikkominen
Nopeusrajoitusten rikkominen
Epäkuntoisen ajoneuvon käyttö
Muu kuin moottoriajoneuvorikkomus
Kokoontumisrikkomus, järjestyksenvalvontarikkomus
Työturvallisuusrikkomus
Järjestyslain rikkomiset
Rikokset muita lakeja ja asetuksia vastaan

2 Kuntien järjestyssääntöjen ja poliisijärjestyksen rikkominen

3 Tietoja eräistä poliisin tehtävistä

Itsemurhan tutkinta
Hukkuneet henkilöt
Muu kuolemansyöntutkimus
Kadonneet henkilöt
Hirvieläinkolarit (ml. porokolarit)
Muu onnettomuustutkinta
Palosyyntutkinta
Tutkinta liiketoimintakiellon määräämiseksi
Tutkinta rikosentekijän luovutusmenettelyssä
Lähestymiskieltoasia
Ilmoitus rikoksesta, jota ilmeisesti ei tulla tilastoimaan rikoksena

H Brott mot övriga lagar och förordningar

Trafikförseelse, brott mot viss social lagstiftning om vägtransporter
Fartbegränsningsöverskridning
Användning av icke-trafikdugligt fordon
Annan än motorfordonsförseelse
Sammankomstförseelse, ordningsövervakningsförseelse
Arbetskyddsförseelse
Överträdelser av ordningslag
Övriga brott mot andra lagar och förordningar

2 Överträdelse av kommunemas ordningsstadgor och polisordning

3 Uppgifter beträffande vissa polisålägganden

Undersökning av självmord
Drunkning
Övrig undersökning av dödsorsak
Försvunna personer
Hjortdjurskollisioner (inkl. renkollisioner)
Övrig undersökning av olycksfall
Undersökning av brandorsak
Undersökning för meddelande av näringsförbud
Undersökning i samband med utlämning för brott
Besöksförbudsärende
Brottsanmälan då skäl att misstänka brott inte föreligger

Postitus
2 lk
kirje

Port Payé
Finlande
126676
Suomen
Posti Oyj

SVT Suomen virallinen tilasto
Finlands officiella statistik
Official Statistics of Finland

Oikeus 2004:6
Rättsväsen
Justice

Lisätietoja – Förfrågningar – Inquiries

Jorma Kallio (09) 1734 3248

Vastaava tilastojohtaja – Ansvarig statistikdirektör –
Director in charge

Riitta Harala

Asiakaspalaute: www.tilastokeskus.fi/palaute