

F11

-Z 1.86

60. vuosikerta — 60:e årgången — Volume 60

Tilastokatsauksia
Statistiska översikter
Bulletin of Statistics

1985

Nro IV

Nr IV

No. IV

HELSINKI 1985



Tilastokeskus
Statistikcentralen
Central Statistical Office of Finland


60. vuosikerta — 60:e årgången — Volume 60

**Tilastokatsauksia
Statistiska översikter
Bulletin of Statistics
1985**

Nro IV

Nr IV

No. IV



**Tilastokeskus
Statistikcentralen
Central Statistical Office of Finland**

HELSINKI 1985

**Tilastokirjasto
Statistikbiblioteket**

ISSN 0015-2390

Valtion painatuskeskus 1985

Sisällys

| | Sivu |
|--|------|
| Väestö | |
| 1. Väkiluku | 1 |
| 2. Väestömuutokset | 1 |
| Tuotanto | |
| 3. Tuotetilasto | 2 |
| 4. Teollisuustuotannon volyyymi-indeksi (1980 = 100) | 8 |
| 5. Talonrakennustoiminta | 11 |
| 6. Asuntojen tuotanto | 12 |
| Kauppa | |
| 7. Kaupan myynti | 13 |
| 8. Ulkomaankauppa | 17 |
| Raha- ja luottoliike | |
| 9. Suomen Pankin avista myyntikurssit | 19 |
| 10. Kotimainen clearingliike | 19 |
| 11. Suomen Pankki | 20 |
| 12. Rahalaitosten ottolainaus yleisöltä | 22 |
| 13. Rahalaitosten antolainaus yleisölle | 24 |
| 14. Helsingin Arvopaperipörssi | 26 |
| 15. Unitaksen osakeindeksi (1975 = 100) | 26 |
| Liikenne | |
| 16. Posti- ja telelaitos | 27 |
| 17. Valtionrautatiet | 28 |
| 18. Yöpymisien lukumäärät majoitusliikkeissä | 29 |
| 19. Tieliikenneonnettomuudet | 29 |
| 20. Moottoriajoneuvot | 30 |
| 21. Ulkomainen merenkulku | 31 |
| 22. Kauppalaivasto | 32 |
| 23. Kotimaisen lentoyhtiöiden säännöllinen lento- liikenne | 32 |
| Kansantalouden tilinpito | |
| 24. Bruttokansantuote ja kansantulo | 33 |
| 25. Bruttokansantuote toimialoittain | 34 |
| 26. Bruttokansantuote henkeä kohden | 34 |
| Hinnat ja palkat | |
| 27. Julkisten menojen hintaindeksit (1977 = 100) | 34 |
| 28. Rakennuskustannusindeksi (1980 = 100) | 35 |
| 29. Pientalon rakennuskustannusindeksi (1980 = 100) | 36 |
| 30. Maatalouden tuotantorakennuksen rakennus- kustannusindeksi (1980 = 100) | 38 |
| 31. Tie- ja maarakennuskustannusindeksit (1980 = 100) | 39 |
| 32. Elinkustannusindeksi (1951:10 = 100) | 40 |
| 33. Kuluttajahintaindeksi (1981 = 100) | 41 |
| 34. Kuluttajahintaindeksi (1981 = 100) | 42 |
| 35. Tukkuhintaindeksi (1980 = 100) | 43 |
| 36. Kotimarkkinoiden perushintaindeksi (1980 = 100) | 47 |
| 37. Teollisuuden tuottajahintaindeksi (1980 = 100) ... | 51 |
| 38. Tuontihintaindeksi (1980 = 100) | 54 |
| 39. Vientihintaindeksi (1980 = 100) | 57 |
| 40. Tukkuhintaindeksi (1949 = 100) | 60 |
| 41. Tuotannon hintaindeksi (1949 = 100) | 63 |
| 42. Tuonnin hintaindeksi (cif, 1949 = 100) | 66 |
| 43. Viennin hintaindeksi (fob, 1949 = 100) | 67 |

Innehåll

| | Sida |
|--|------|
| Befolkning | |
| 1. Folkmängd | 1 |
| 2. Befolkningsrörelsen | 1 |
| Produktion | |
| 3. Produktstatistik | 2 |
| 4. Volymindex för industriproduktionen (1980 = 100) | 8 |
| 5. Husbyggnadsverksamhet | 11 |
| 6. Bostadsproduktionen | 12 |
| Handel | |
| 7. Handelns försäljning | 13 |
| 8. Utrikeshandeln | 17 |
| Penning- och kreditväsen | |
| 9. Finlands Banks avista försäljningskurser | 19 |
| 10. Inhemska clearingrörelse | 19 |
| 11. Finlands Bank | 20 |
| 12. Penninginrättningarnas inlåning från allmänheten | 22 |
| 13. Penninginrättningarnas utlåning till allmänheten .. | 24 |
| 14. Helsingfors Fondbörs | 26 |
| 15. Unitas aktieindex (1975 = 100) | 26 |
| Samfärdsel | |
| 16. Post- och televerket | 27 |
| 17. Statsjärnvägarna | 28 |
| 18. Antalet övernattningar på härbärgeringsställena .. | 29 |
| 19. Vägtrafikolyckor | 29 |
| 20. Motorfordon | 30 |
| 21. Sjöfarten mellan Finland och utlandet | 31 |
| 22. Handelsflottan | 32 |
| 23. Inhemska flygbolags reguljära flygtrafik | 32 |
| National räkenskaper | |
| 24. Bruttonationalprodukt och nationalinkomst | 33 |
| 25. Bruttonationalprodukt enligt näringsgrenar | 34 |
| 26. Bruttonationalprodukt per invånare | 34 |
| Priser och löner | |
| 27. Prisindexar för offentliga utgifter (1977 = 100) ... | 34 |
| 28. Byggnadskostnadsindex (1980 = 100) | 35 |
| 29. Byggnadskostnadsindex för småhus (1980 = 100) | 36 |
| 30. Byggnadskostnadsindex för lantbruksbyggnader (1980 = 100) | 38 |
| 31. Väg- och jordbyggnadskostnadsindexar (1980 = 100) | 39 |
| 32. Levnadskostnadsindex (1951:10 = 100) | 40 |
| 33. Konsumentprisindex (1981 = 100) | 41 |
| 34. Konsumentprisindex (1981 = 100) | 42 |
| 35. Partiprisindex (1980 = 100) | 43 |
| 36. Basprisindex för hemmamarknadsvärar (1980 = 100) | 47 |
| 37. Producentprisindex för industrin (1980 = 100) | 51 |
| 38. Importprisindex (1980 = 100) | 54 |
| 39. Exportprisindex (1980 = 100) | 57 |
| 40. Partiprisindex (1949 = 100) | 60 |
| 41. Produktionsprisindex (1949 = 100) | 63 |
| 42. Importprisindex (cif, 1949 = 100) | 66 |
| 43. Exportprisindex (fob, 1949 = 100) | 67 |

| | Sivu | | Sida |
|--|------------|---|------------|
| 44. Maatalouden hintaindeksejä (1980 = 100) | 68 | 44. Prisindexar för lantbruket (1980 = 100) | 68 |
| 45. Elintarvikkeiden vähittäiskauppahintoja | 69 | 45. Detaljhandelspriset för livsmedel | 69 |
| 46. Työntekijäin keskiansioita | 71 | 46. De genomsnittliga förtjänsterna för arbetare | 71 |
| 47. Ansiotasoindeksejä (1964 = 100) | 71 | 47. Förtjänstnivåindexar (1964 = 100) | 71 |
| 48. Palkansaajien ansiotasoindeksi (1975 = 100) | 72 | 48. Löntagarnas förtjänstnivåindex (1975 = 100) | 72 |
| 49. Palkansaajien ansiotasoindeksi (1980 = 100) | 73 | 49. Löntagarnas förtjänstnivåindex (1980 = 100) | 73 |
| Työmarkkinat | | Arbetsmarknad | |
| 50. Työnvälitys | 74 | 50. Arbetsförmedling | 74 |
| 51. Työtaistelut | 75 | 51. Arbetskonflikter | 75 |
| 52. Työllisyys | 76 | 52. Sysselsättning | 76 |
| 53. Työttömyys | 78 | 53. Arbetslöshet | 78 |
| 54. Tehdyt työtunnit toimialoitain | 79 | 54. Utförda arbetstimmar efter näringsgren | 79 |
| Valtion raha-asiat | | Statsfinanser | |
| 55. Valtion kassatulot | 80 | 55. Statens kassaainkomster | 80 |
| 56. Valtion kassamenot | 83 | 56. Statens kassautgifter | 83 |
| 57. Valtion rahoitustarve sekä kassajäämä | 86 | 57. Statens finansieringsbehov samt kassaåterstod | 86 |
| 58. Valtionvelka | 87 | 58. Statsskulden | 87 |
| Terveysolot | | Hälsotillstånd | |
| 59. Ilmoitetut sairaustapaukset | 88 | 59. Anmälda sjukdomsfall | 88 |
| Muu elinkeinotilasto | | Övrig näringsstatistik | |
| 60. Vireille pannut konkurssit | 90 | 60. Anhängiggjorda konkursmål | 90 |
| Rikollisuus | | Brottslighet | |
| 61. Poliisin ja tullin tietoon tulleet rikokset, päihty- myksen takia säilöönnotetut ja pysäköintivirheet ... | 91 | 61. Brott som kommit till polisens och tullens kän- nedom, berusade som tagits i förvar och parkerings- fel | 91 |
| Kausitasoitettuja tilastosarjoja | 93 | Säsongutjämnade serier | 93 |
| Suomen valtion uusinta tilastoa sarjoittain | 101 | Finska statens nyaste statistik enligt serier | 101 |

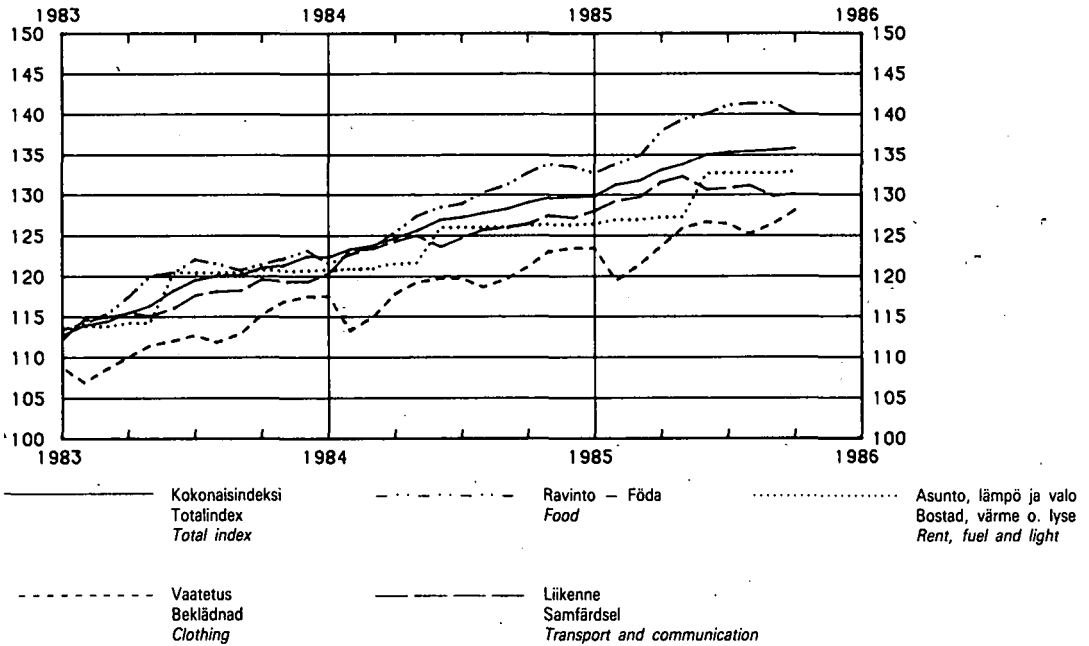
Contents

| | Page | | Page |
|---|------|--|------|
| Population | | | |
| 1. Population | 1 | 31. Cost indices of road and land construction (1980 = 100) | 39 |
| 2. Vital statistics | 1 | 32. Cost-of-Living Index (1951:10 = 100) | 40 |
| Production | | | |
| 3. Production statistics | 2 | 33. Consumer Price Index (1981 = 100) | 41 |
| 4. Volume index of industrial production (1980 = 100) | 8 | 34. Consumer Price Index (1981 = 100) | 42 |
| 5. Building construction | 11 | 35. Wholesale Price Index (1980 = 100) | 43 |
| 6. Construction of dwellings | 12 | 36. Basic Price Index for Domestic Supply (1980 = 100) | 47 |
| Commerce | | | |
| 7. Sales of commerce | 13 | 37. Producer Price Index for Manufactured Products (1980 = 100) | 51 |
| 8. Foreign trade | 17 | 38. Import Price Index (1980 = 100) | 54 |
| Banking and credit | | | |
| 9. Avista rates of exchange of the Bank of Finland | 19 | 39. Export Price Index (1980 = 100) | 57 |
| 10. Domestic clearing accounts | 19 | 40. Wholesale Price Index (1949 = 100) | 60 |
| 11. The Bank of Finland | 20 | 41. Production Price Index (1949 = 100) | 63 |
| 12. Deposits by the public | 22 | 42. Import Price Index (cif) (1949 = 100) | 66 |
| 13. Advances to the public | 24 | 43. Export Price Index (fob) (1949 = 100) | 67 |
| 14. Helsinki Stock Exchange | 26 | 44. Price indices for agriculture (1980 = 100) | 68 |
| 15. Unitas share index (1975 = 100) | 26 | 45. Retail prices of food products | 69 |
| Transport | | | |
| 16. Posts and Telecommunications | 27 | 46. Average earnings of workers | 71 |
| 17. State railways | 28 | 47. Wage and salary indices (1964 = 100) | 71 |
| 18. Numbers of nights in the accommodation facilities | 29 | 48. Wage and salary index (1975 = 100) | 72 |
| 19. Road traffic accidents | 29 | 49. Wage and salary index (1980 = 100) | 73 |
| 20. Motor vehicles | 30 | Labour market | |
| 21. Foreign shipping | 31 | 50. Employment exchange | 74 |
| 22. Merchant fleet | 32 | 51. Industrial disputes | 75 |
| 23. Scheduled air traffic of Finnish airlines | 32 | 52. Employment | 76 |
| National accounts | | | |
| 24. Gross domestic product and national income ... | 33 | 53. Unemployment | 78 |
| 25. Gross domestic product by kind of activity | 34 | 54. Hours worked by industry | 79 |
| 26. Gross domestic product per capita | 34 | State finances | |
| Prices and wages | | | |
| 27. Price indices for public expenditure (1977 = 100) | 34 | 55. State cash revenue | 80 |
| 28. Building Cost Index (1980 = 100) | 35 | 56. State cash expenditure | 83 |
| 29. Building Cost Index for Single-Unit Dwellings (1980 = 100) | 36 | 57. The State finance requirements and cash deficit or surplus | 86 |
| 30. Building Cost Index for Agricultural Building (1980 = 100) | 38 | 58. State debt | 87 |
| Health | | | |
| 59. Registered cases of illness | | | |
| 88 | | | |
| Other economic statistics | | | |
| 60. Bankruptcies | | | |
| 90 | | | |
| Criminality | | | |
| 61. Offences known to the police and the cus- toms, intoxicated persons taken into custody and parking offences | | | |
| 91 | | | |
| Seasonally adjusted series | | | |
| 93 | | | |
| Latest statistical publications in Finland | | | |
| 101 | | | |

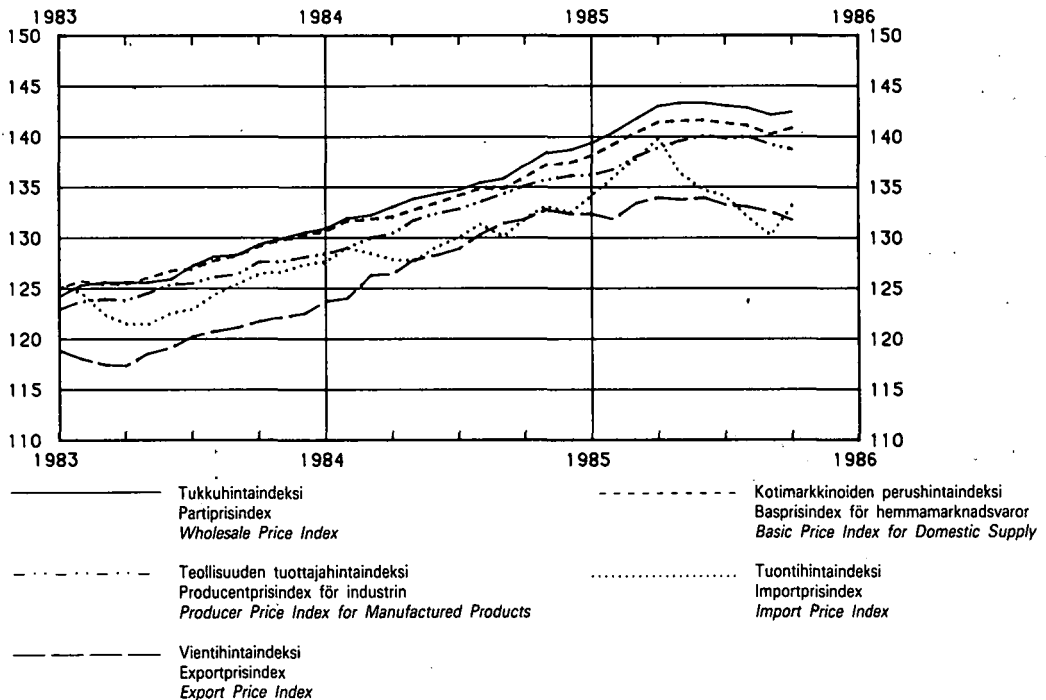
Käytetyt symbolit — Använda symboler — Explanation of symbols

| | |
|---|----|
| Toisto — Repetition — <i>Repetition</i> | » |
| Ei mitään ilmoitettavaa — Intet finns att redovisa — <i>Magnitude nil</i> | — |
| Tietoa ei ole saatu — Uppgift ej tillgänglig — <i>Data not available</i> | . |
| Loogisesti mahdoton esitettäväksi — Logiskt omöjlig uppgift — <i>Category not applicable</i> | * |
| Ennakkotieto — Preliminär uppgift — <i>Preliminary data</i> | ♦ |
| Korjattu luku — Korrigerat tal — <i>Corrected figure</i> | + |
| Miinus — Minus — <i>Minus</i> | M |
| Miehet — Män — <i>Men</i> | N |
| Naiset — Kvinnor — <i>Women</i> | Ms |
| Molemmat sukupuolet — Båda könen — <i>Both sexes</i> | |
| Vaakasuora viiva, joka katkaisee aikasarjan, osoittaa, että viivan yläpuolella ja sen alapuolella olevat tiedot eivät ole täysin verrannollisia — En horisontal linje, som avskär en tidsserie, markerar att uppgifterna ovanför och nedanför linjen inte är fullt jämförliga — <i>A horizontal line, which breaks the time series, shows that the figures above and below the line are not fully comparable.</i> | |

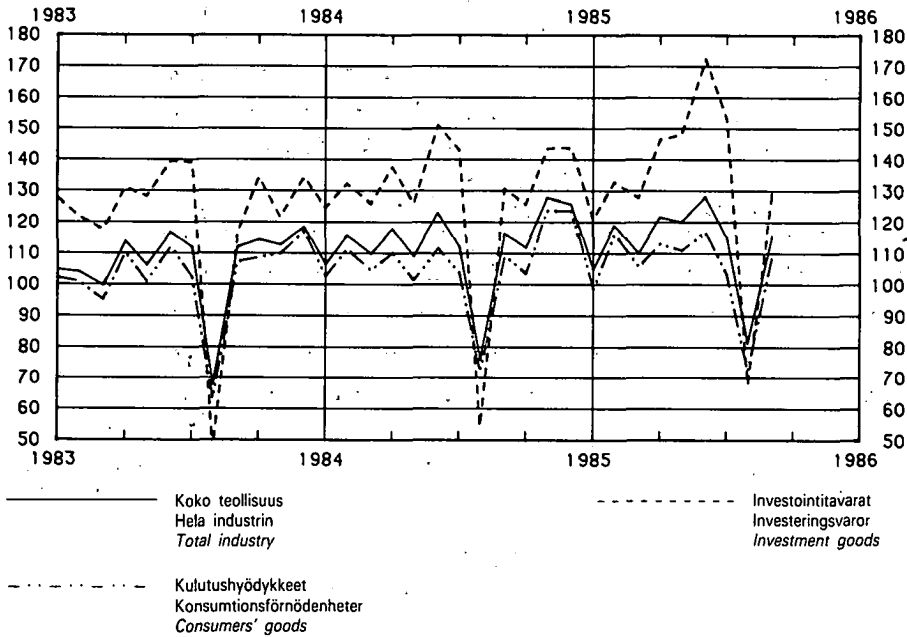
Kuluttajahintaindeksi – Konsumentprisindex – Consumer Price Index, 1981 = 100



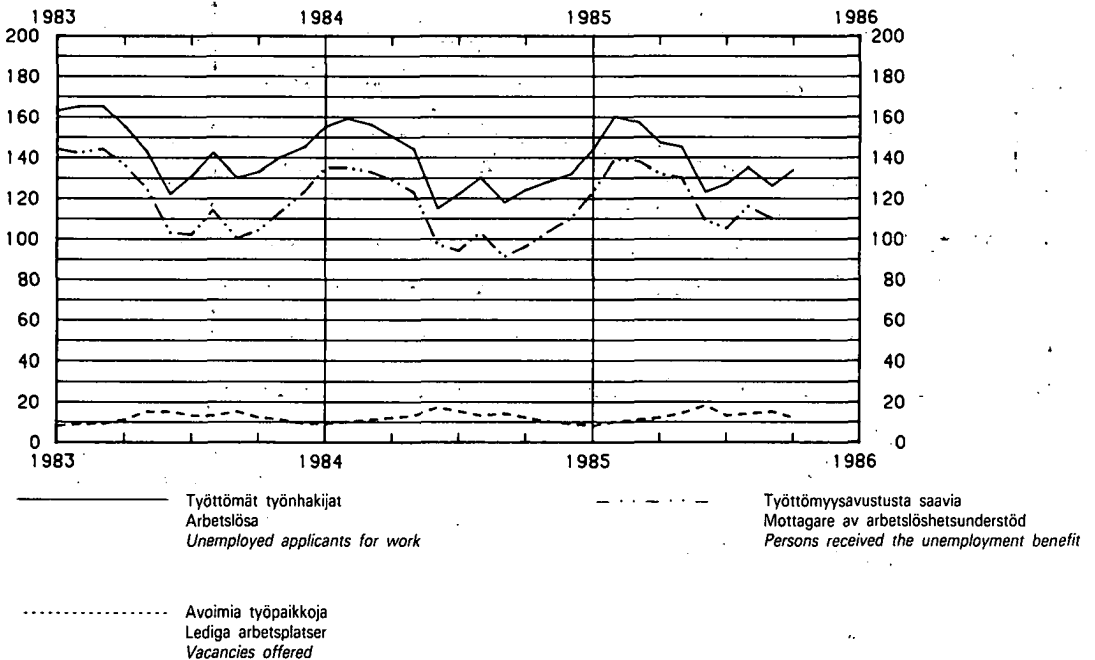
Indeksejä – Indexar – Indices, 1980 = 100



Teollisuustuotannon völyymi-indeksi – Volymindex för industriproduktionen – Volume index of industrial production, 1980 = 100



Työttömät työnhakijat ja avoimet työpaikat – Arbetslösa arbetssökande och lediga arbetsplatser – Unemployed applicants for work, 1 000



1. Väkiluku – Folkmängd – Population

1 000

| Vuosi År Year | Keski- väkiluku Medelfolk- mängden Mean population | * Väkiluku vuoden lopussa – Folkmängd vid utgången av år – Population on 31 December | | | | | Ikä – Ålder – Age | | | Väkiluku neljännes- vuoden lopussa Folkmängd vid utgången av kvartalet Population at the end of the quarter | |
|---------------------|---|--|--|-------|-------|------|-------------------|-------|-------|--|-------|
| | | Yhteensä Summa Total | Kaupungit ¹⁾ Städer ¹⁾ Urban municipalities | | | | -14 % | 15-64 | 65- | | |
| | | | | MS | MS | M | | | | | MS |
| 1 | 2 | 3 | 4 | 5 | 6 | 7 | 8 | 9 | | | |
| 1971 | 4 612 | 4 626 | 2 234 | 2 388 | 1 117 | 23,7 | 66,8 | 9,5 | 1982 | I | 4 819 |
| 1972 | 4 640 | 4 653 | 2 249 | 2 558 | 1 202 | 23,1 | 67,0 | 9,9 | | II | 4 827 |
| 1973 | 4 666 | 4 679 | 2 262 | 2 682 | 1 265 | 22,6 | 67,2 | 10,2 | | III | 4 836 |
| 1974 | 4 691 | 4 702 | 2 274 | 2 733 | 1 290 | 22,2 | 67,3 | 10,5 | | IV | 4 842 |
| 1975 | 4 711 | 4 720 | 2 282 | 2 779 | 1 312 | 21,8 | 67,4 | 10,8 | | | |
| 1976 | 4 726 | 4 731 | 2 286 | 2 792 | 1 318 | 21,5 | 67,4 | 11,1 | 1983 | I | 4 847 |
| 1977 | 4 739 | 4 747 | 2 296 | 2 834 | 1 339 | 21,2 | 67,4 | 11,4 | | II | 4 855 |
| 1978 | 4 753 | 4 758 | 2 301 | 2 841 | 1 342 | 20,8 | 67,5 | 11,7 | | III | 4 865 |
| 1979 | 4 765 | 4 771 | 2 307 | 2 852 | 1 348 | 20,5 | 67,6 | 11,9 | | IV | 4 870 |
| 1980 | 4 780 | 4 788 | 2 315 | 2 865 | 1 354 | 20,2 | 67,8 | 12,0 | *1984 | I | 4 877 |
| | | | | | | | | | | II | 4 882 |
| 1981 | 4 800 | 4 812 | 2 327 | 2 881 | 1 362 | 19,9 | 67,9 | 12,2 | | III | 4 890 |
| 1982 | 4 827 | 4 842 | 2 343 | 2 897 | 1 371 | 19,7 | 68,0 | 12,3 | | IV | 4 894 |
| 1983 | 4 856 | 4 870 | 2 357 | 2 910 | 1 377 | 19,5 | 68,1 | 12,4 | | | |
| 1984 | 4 882 | 4 894 | 2 369 | 2 924 | 1 384 | 19,4 | 68,2 | 12,4 | *1985 | I | 4 897 |
| | | | | | | | | | | II | 4 901 |

¹⁾ Ml. kauppalat vuosina 1971–1976.

¹⁾ Inkl. köpingarna åren 1971–1976.

2. Väestönmuutokset – Befolkningsrörelsen – Vital statistics

| Vuosi ja vuosineljännes År och kvartal Year and quarter | Solmitut avioliitot Ingångna äktenskap Marriages | Elävänä syntyneet Levande födda Live births | Kuolleet Döda Deaths | Syntyneiden enemmyys Födelse- överskott Excess of births | Maahan muuttaneet Invandrare Immigrants | Maastamuuttaneet Utvandrare Emigrants | | | Nettomuutto Netto- vandrang Net immigration | |
|--|--|---|----------------------------|---|---|---|----------------------------|---|---|-------|
| | | | | | Yhteensä Summa Total | Pohjois- maista Från Norden From Nordic countries | Yhteensä Summa Total | Pohjois- maihin Till Norden To Nordic countries | | |
| | 1 | 2 | 3 | 4 | 5 | 6 | 7 | 8 | 9 | |
| Luku – Antal – Number | | | | | | | | | | |
| 1980 | 29 388 | 63 064 | 44 398 | 18 666 | 13 626 | 10 866 | 14 824 | 12 006 | - 1 198 | |
| 1981 | 30 100 | 63 469 | 44 404 | 19 065 | 15 771 | 12 960 | 10 042 | 7 451 | 5 729 | |
| 1982 | 30 459 | 66 106 | 43 408 | 22 698 | 14 661 | 11 817 | 7 403 | 5 166 | 7 258 | |
| 1983 | 29 474 | 66 892 | 45 388 | 21 504 | 13 629 | 10 234 | 6 822 | 4 569 | 6 807 | |
| *1984 | 28 632 | 65 321 | 45 089 | 20 232 | 13 632 | 9 965 | 7 800 | 5 034 | 5 832 | |
| ‰₁₀₀ keskiikäluvusta – På 1 000 av medelfolk-mängden. – Per 1 000 of mean population | | | | | | | | | | |
| 1980 | 6,1 | 13,2 | 9,3 | 3,9 | 2,9 | 2,3 | 3,1 | 2,5 | - 0,3 | |
| 1981 | 6,3 | 13,2 | 9,3 | 4,0 | 3,3 | 2,7 | 2,1 | 1,6 | 1,2 | |
| 1982 | 6,3 | 13,7 | 9,0 | 4,7 | 3,0 | 2,4 | 1,5 | 1,1 | 1,5 | |
| 1983 | 6,1 | 13,8 | 9,3 | 4,4 | 2,8 | 2,1 | 1,4 | 0,9 | 1,4 | |
| *1984 | 5,7 | 13,4 | 9,2 | 4,1 | 2,8 | 2,0 | 1,6 | 1,0 | 1,2 | |
| Luku – Antal – Number | | | | | | | | | | |
| *1984 | I | 4 368 | 16 607 | 10 846 | 5 761 | 3 279 | 2 378 | 2 093 | 1 189 | 1 186 |
| | II | 8 925 | 16 792 | 10 984 | 5 808 | 3 103 | 2 375 | 1 907 | 1 039 | 1 196 |
| | III | 9 715 | 16 478 | 11 065 | 5 413 | 4 619 | 3 387 | 2 150 | 1 619 | 2 469 |
| | IV | 5 624 | 15 444 | 12 194 | 3 250 | 2 631 | 1 825 | 1 650 | 1 187 | 981 |
| *1985 | I | 3 767 | 15 926 | 13 373 | 2 553 | 2 170 | 1 479 | 2 113 | 1 338 | 57 |
| | II | 7 979 | 16 428 | 11 695 | 4 733 | 2 386 | 1 767 | 1 781 | 1 124 | 605 |
| | III | | | | | | | | | |
| | IV | | | | | | | | | |

Ks. huomautusasto numerossa I.

Se notavdelningen i häfte I.

See note section in No. I.

TUOTANTO – PRODUKTION – PRODUCTION

3. Tuotetilasto – Produktstatistik – Production statistics

| SITC, Rev.2 N:o | 011 | 011.1 | 011.3 | 022.3 | 022.4 | 023 | 024 | 025 | 041-045 | 041.1,2 | 045.1 |
|--|--------------------|--------------------------|---------------|---------------------|-------------|--------------|--------|---------------------|--------------------------------|-----------------------|--------|
| | Liha – Kött – Meat | | | Maito ²⁾ | Maitojauhe | Meijerivoi | Juusto | Munat ³⁾ | Kotimäinen vilja ³⁾ | | |
| Vuosi ja kuukausi År och månad Year and month | Yhteensä | Siitä - Därav - Of which | | Mjölk ²⁾ | Mjölkpulver | Mejerismör | Ost | Ägg ³⁾ | Inhemsk spannmål ³⁾ | | |
| | Summa | Nauta- eläinten liha | Sianliha | Milk ²⁾ | Milk powder | Dairy butter | Cheese | Eggs ³⁾ | Domestic cereals ³⁾ | | |
| | Total | Kött av nötkreatur | Fläsk Pork | | | | | | Kaikkiaan | ihmisravinnoksi | |
| | | Beef and veal | | | | | | | Inalles | för människoföda | |
| | | | | | | | | | Total | for human consumption | |
| | | | | | | | | | | Vehnää | Ruista |
| | | | | | | | | | | Vete | Råg |
| | | | | | | | | | | Wheat | Rye |
| | 1 000 t | | | 1 000 000 l | t | | | 1 000 t | | | |
| | 1 | 2 | 3 | 4 | 5 | 6 | 7 | 8 | 9 | 10 | 11 |
| 1980 | 299,4 | 113,7 | 168,9 | 2 949 | 116 251 | 73 515 | 73 086 | 75,9 | 1 240,1 | 199,4 | 87,2 |
| 1981 | 320,8 | 121,8 | 180,2 | 2 868 | 105 606 | 72 136 | 72 335 | 77,3 | 1 138,6 | 175,6 | 62,2 |
| 1982 | 319,4 | 115,3 | 184,4 | 2 858 | 107 491 | 69 887 | 74 123 | 79,9 | 1 312,7 | 244,7 | 29,0 |
| 1983 | 315,9 | 118,4 | 177,2 | 2 943 | 113 817 | 84 042 | 71 965 | 82,2 | 1 945,9 | 420,4 | 73,8 |
| *1984 | 314,0 | 123,0 | 169,4 | 2 935 | 111 459 | 79 886 | 75 904 | 86,7 | 1 845,8 | 402,0 | 79,1 |
| *1984 I | 25,68 | 9,83 | 14,39 | 222 | 7 371 | 5 589 | 6 102 | 7,69 | 135,3 | 30,3 | 2,2 |
| II | 23,00 | 8,36 | 13,08 | 203 | 6 031 | 5 253 | 5 561 | 7,23 | 121,0 | 23,6 | 1,9 |
| III | 26,85 | 10,17 | 14,98 | 220 | 6 794 | 5 686 | 5 749 | 7,24 | 123,0 | 23,4 | 3,4 |
| IV | 27,14 | 10,21 | 15,10 | 242 | 9 383 | 6 234 | 5 957 | 6,76 | 74,8 | 16,5 | 2,2 |
| V | 28,32 | 11,72 | 14,70 | 281 | 11 771 | 7 759 | 6 654 | 7,46 | 97,0 | 34,6 | 5,7 |
| VI | 24,62 | 9,72 | 13,17 | 298 | 14 239 | 8 317 | 7 279 | 6,73 | 67,4 | 15,3 | 1,9 |
| VII | 24,46 | 9,24 | 13,53 | 294 | 13 377 | 8 238 | 7 345 | 7,42 | 373,1 | 72,6 | 2,2 |
| VIII | 24,97 | 9,60 | 13,51 | 278 | 11 430 | 7 626 | 7 360 | 7,49 | 201,6 | 25,2 | 37,2 |
| IX | 26,26 | 11,59 | 12,80 | 237 | 8 567 | 6 474 | 6 482 | 6,63 | 290,2 | 74,6 | 14,6 |
| X | 31,54 | 13,41 | 15,71 | 221 | 6 464 | 6 608 | 6 084 | 7,71 | 150,6 | 30,6 | 2,6 |
| XI | 26,57 | 10,18 | 14,45 | 216 | 7 353 | 6 209 | 5 445 | 7,13 | 122,5 | 31,0 | 2,2 |
| XII | 24,62 | 8,96 | 13,98 | 225 | 8 679 | 5 893 | 5 886 | 7,21 | 89,3 | 24,3 | 3,0 |
| *1985 I | 29,30 | 11,50 | 15,90 | 220 | 7 255 | 5 918 | 6 222 | 7,93 | 189,4 | 31,7 | 3,2 |
| II | 23,27 | 8,70 | 13,02 | 192 | 5 496 | 5 026 | 5 687 | 6,79 | 126,4 | 22,3 | 2,4 |
| III | 27,15 | 10,85 | 14,67 | 215 | 5 734 | 5 323 | 6 132 | 7,01 | 171,1 | 29,8 | 3,4 |
| IV | 27,32 | 10,42 | 15,01 | 238 | 8 828 | 6 333 | 6 746 | 7,29 | 151,6 | 35,5 | 5,7 |
| V | 27,83 | 11,62 | 14,40 | 270 | 11 328 | 7 103 | 7 291 | 7,10 | 165,2 | 43,1 | 4,2 |
| VI | 25,36 | 10,23 | 13,33 | 272 | 12 533 | 7 400 | 7 079 | 6,47 | 96,9 | 24,2 | 2,2 |
| VII | 26,38 | 9,49 | 14,90 | 281 | 12 735 | 7 248 | 7 788 | 7,66 | 172,7 | 39,9 | 4,4 |
| VIII | | | | 281 | | | | 7,00 | 50,7 | 10,7 | 9,2 |
| IX | | | | | | | | 6,71 | 149,4 | 41,9 | 16,8 |
| X | | | | | | | | | | | |
| XI | | | | | | | | | | | |
| XII | | | | | | | | | | | |

Ks. huomautusosasto numerossa I.

Se notavdelningen i häfte I.

See note section in No. I.

¹⁾ SITC-nimike käsittää myös muita tuotteita kuin allamainitut.

¹⁾ SITC-positionen omfattar även produkter än den nedannämnda.

¹⁾ This SITC-item also contains other products than the one stated.

²⁾ Meijereiden vastaanottama.

²⁾ Av mejerier invägd.

²⁾ Received by dairies.

³⁾ Markkinoitu.

³⁾ Marknadsförd.

³⁾ Marketed.

TUOTANTO – PRODUKTION – PRODUCTION

| SITC, Rev.2 N:o | 046–047 | 046.0(1) | ¹⁾ 047.0(1) | 061.2 | 073.0 | ¹⁾ 091.4(1) | ¹⁾ 112.1,2 | 112.3 | ¹⁾ 112.4 | 122.2 | 248.1–3 |
|--|--|----------|------------------------|---------------------------|--|-------------------------------------|---|---|--|---------------------------------------|--|
| Vuosi ja kuukausi År och månad Year and month | Jauhot ja suurimot (lihmis- ravinnoksi tarkoitettut) – Mjöl och gryn (för människoföda) – Meal, flour and groats (for human consumption) | | | Sokeri Socker Sugar | Suklaa- yms. kaakao- valmisteet Choklad o.d. födo- ämnen inneh. kakao Chocolate a.e. products containing cocoa | Margariini Margarin Margarine | Viinit yms. miedot väki- juomat ²⁾ Vin o.d. svaga alkohol- drycker ²⁾ Wines etc. ²⁾ | Mallas- juomat Maltdrycker Malt bever- ages | Väkevät juomat ²⁾ Sprit- drycker ²⁾ Strong drinks ²⁾ | Savukkeet Cigaretter Cigarettes | Saha- tavara Sågvaror Sawn goods |
| | 1000 t | t | | | 1 000 l | | | 1 000 000 kpl-st-na. | 1 000 m ³ | | |
| | 12 | 13 | 14 | 15 | 16 | 17 | 18 | 19 | 20 | 21 | 22 |
| 1980.... | 327,1 | 214,7 | 82,0 | 218 158 | 22 213 | 37 701 | ♦ 34 984 | ♦ 286 536 | ♦ 42 829 | 9 161 | ♦ 7 088 |
| 1981.... | 344,0 | 231,8 | 81,9 | 242 962 | 25 994 | 52 911 | ♦ 40 184 | ♦ 284 468 | ♦ 42 500 | 12 709 | ♦ 6 532 |
| 1982.... | 336,8 | 207,5 | 85,2 | 292 368 | 24 103 | ♦ 42 507 | 39 346 | 285 022 | ♦ 44 805 | 8 491 | 5 822 |
| 1983.... | 327,5 | 217,4 | 84,7 | 286 279 | 24 019 | 37 538 | 36 671 | 287 811 | 41 440 | 8 375 | 7 327 |
| *1984.... | 346,3 | 239,5 | 93,3 | 172 331 | 25 891 | 38 145 | 32 151 | 304 304 | 42 466 | 8 345 | 7 234 |
| *1984 I | 28,0 | 18,3 | 8,3 | 17 351 | 1 791 | 1 863 | 2 288 | 24 696 | 3 384 | 708 | 616 |
| II | 25,5 | 16,3 | 8,0 | 7 100 | 1 392 | 3 617 | 1 969 | 20 616 | 2 571 | 451 | 600 |
| III | 28,9 | 18,9 | 8,6 | 11 034 | 2 429 | 5 594 | 2 752 | 22 878 | 2 969 | 671 | 663 |
| IV | 24,3 | 16,3 | 7,0 | 10 762 | 1 976 | 3 010 | 2 037 | 25 896 | 3 260 | 625 | 694 |
| V | 32,4 | 22,3 | 8,4 | 14 517 | 2 272 | 3 061 | 3 531 | 26 742 | 4 016 | 851 | 800 |
| VI | 35,8 | 29,0 | 6,0 | 14 841 | 1 619 | 2 285 | 2 750 | 30 136 | 3 530 | 850 | 666 |
| VII | 23,1 | 16,4 | 5,9 | 13 951 | 1 470 | 2 082 | 3 896 | 29 941 | 4 061 | 106 | 297 |
| VIII | 34,0 | 23,0 | 9,6 | 21 780 | 2 280 | 3 154 | 3 561 | 27 713 | 3 872 | 797 | 560 |
| IX | 26,8 | 18,2 | 8,2 | 16 343 | 2 620 | 3 780 | 1 986 | 21 707 | 3 614 | 804 | 662 |
| X | 31,2 | 21,5 | 8,3 | 15 111 | 2 570 | 3 221 | 2 806 | 24 725 | 4 162 | 956 | 682 |
| XI | 31,6 | 22,6 | 8,0 | 19 792 | 3 334 | 2 836 | 2 867 | 24 071 | 4 086 | 902 | 589 |
| XII | 24,7 | 16,7 | 7,0 | 9 749 | 2 140 | 3 642 | 1 708 | 25 183 | 2 941 | 624 | 405 |
| *1985 I | 27,9 | 18,1 | 8,1 | 11 650 | 2 134 | 2 095 | 2 697 | ³⁾ 15 514 | 3 539 | 814 | 474 |
| II | 23,6 | 15,3 | 7,3 | 6 717 | 2 546 | 3 155 | 1 615 | 18 595 | 2 682 | 537 | 444 |
| III | 28,6 | 19,9 | 7,4 | 13 036 | 2 137 | 5 558 | 2 576 | 22 864 | 2 784 | 628 | 564 |
| IV | 24,7 | 17,0 | 6,7 | 13 244 | 2 163 | 2 405 | 1 931 | 31 063 | 2 126 | 579 | 645 |
| V | 30,8 | 20,8 | 8,9 | 16 181 | 2 018 | 3 284 | 2 759 | 25 047 | 3 203 | 728 | 725 |
| VI | 21,1 | 13,6 | 6,8 | 10 829 | 1 599 | 2 473 | 2 807 | 29 431 | 3 428 | 758 | 585 |
| VII | 25,9 | 19,1 | 6,1 | 15 670 | 1 557 | 2 718 | 4 593 | 34 154 | 4 065 | 260 | 260 |
| VIII | 31,8 | 21,6 | 9,2 | 14 812 | 2 020 | 2 861 | 3 613 | 28 011 | 4 047 | 464 | 464 |
| IX | 27,1 | 17,8 | 8,0 | | | 3 119 | | | | | |
| X | | | | | | | | | | | |
| XI | | | | | | | | | | | |
| XII | | | | | | | | | | | |

Ks. huomautusosasto numerossa I.

¹⁾ SITC-nimike käsittää myös muita tuotteita kuin allamainitut.

²⁾ Vain alkoholilain mukaiset juomat s.o. enemmän kuin 2,25 painoprosenttia etyyli-alkoholia sisältävät. Pl. juomat, joita käytetään muiden alkoholijuomien raaka-aineeksi.

³⁾ Vuodesta 1985 myynti.

Se notavdelningen i häfte I.

¹⁾ SITC-positionen omfattar även andra produkter än den nedannämnda.

²⁾ Endast sådana drycker, som enligt alkohollagen har 2,25 viktprocent etylalkohol. Exkl. drycker, som användes som råvara för andra alkoholdrycker.

³⁾ Fr.o.m. 1985 försäljning.

See note section in No. I.

¹⁾ This SITC-item also contains other products than the one stated.

²⁾ Such alcoholic beverages which have over 2,25 weight percentage ethyl alcohol. Excl. alcoholic beverages used as raw material for other alcoholic beverages.

³⁾ From 1985, sales.

TUOTANTO — PRODUKTION — PRODUCTION

3. Tuotetilastoja (jatk.) — Produktstatistik (forts.) — Production statistics (cont.)

| SITC, Rev.2 N:o | ¹⁾ 245— 247 | 247.1 | 247.1—2,9 | 246.0(1) | 246.0(1), 247.9 | 245.0(1) | 251.2 | 251.6—9 | ¹⁾ 251.8—9 | | | |
|---|--------------------------------------|---|--|---|---|---|---|--|-----------------------------------|--|---------------------------------------|--|
| A. Markkinahakkuu yhteensä pystykaupoista ja ostajien metsistä sekä hankintakaupoista ³⁾ Marknadsavverkningar, summa av rotköp och köparnas egna skogar samt leveransköp ³⁾ Commercial fellings, total on stumpage sales, on quantities from buyers' own forests and on delivery sales ³⁾ | | | | | | | | | | | | |
| Vuosi ja kuukausi År och månad Year and month | Kaikkiaan — Siitä — Därav — Of which | | | | | | | | | | | |
| | Inalles Grand total | Mänty- tukkippuu Tallstock Pine logs | Kuusi- tukkippuu Granstock logs | Yhteensä tukkippuu ²⁾ Inalles stock ²⁾ Total logs ²⁾ | Mänty- kuitupuu Tall- massaved Pine pulp- wood | Kuusi- kuitupuu Gran- massaved Spruce pulpwood | Lehti- kuitupuu Lövmassaved Hardwood pulpwood | Yhteensä ainespino- Inalles tra- vat råvirke Total industrial cordwood | Polttopuu Brännved Firewood | Puuhioke (myyntiä varten) Slipmassa (till avsalu) Mechanical wood pulp (for sale) | Sellulosa — Cellulosa Cellulose | Sulfiitti- sellulosa Sulfit- cellulosa Sulphite cellulose |
| 1 000 k-m ³ kuorineen — 1 000 m ³ f med bark — 1 000 solid cu. metres with bark | | | | | | | | | | | | |
| | 23 | 24 | 25 | 26 | 27 | 28 | 29 | 30 | 31 | 32 | 33 | 34 |
| 1980 | 38 522 | | | 19 862 | 6 294 | 7 803 | 4 171 | 18 421 | 238 | 40,5 | 4 828,2 | 804,2 |
| 1981 | 44 679 | | | 22 324 | | | | 22 034 | 321 | 40,1 | 4 560,4 | 755,3 |
| 1982 | 41 777 | 10 038 | 7 980 | 19 634 | 7 179 | 8 458 | 5 418 | 21 801 | 342 | 36,4 | 4 048,2 | 585,4 |
| 1983 | 39 625 | 9 349 | 7 530 | 18 409 | 7 264 | 8 127 | 4 804 | 20 915 | 301 | 30,7 | 4 383,5 | 537,5 |
| 1984 | 41 454 | 9 875 | 8 832 | 20 360 | 7 019 | 8 085 | 4 953 | 20 928 | 166 | 37,1 | 4 771,1 | 617,1 |
| *1984 I | 3 594 | 912 | 729 | 1 772 | 577 | 737 | 417 | 1 805 | 17 | 2,8 | 408,7 | 54,6 |
| II | 4 223 | 1 063 | 961 | 2 189 | 615 | 856 | 474 | 2 020 | 14 | 3,0 | 390,5 | 49,4 |
| III | 4 748 | 1 211 | 1 166 | 2 572 | 647 | 959 | 487 | 2 163 | 14 | 3,4 | 420,2 | 54,1 |
| IV | 4 219 | 1 095 | 996 | 2 259 | 598 | 873 | 408 | 1 948 | 12 | 2,9 | 362,9 | 48,3 |
| V | 3 748 | 990 | 725 | 1 852 | 646 | 752 | 386 | 1 882 | 14 | 2,9 | 399,9 | 55,5 |
| VI | 2 686 | 638 | 518 | 1 257 | 531 | 479 | 299 | 1 407 | 22 | 2,6 | 306,0 | 40,6 |
| VII | 1 331 | 266 | 243 | 555 | 277 | 271 | 181 | 768 | 8 | 3,4 | 443,2 | 53,3 |
| VIII | 1 666 | 377 | 332 | 767 | 325 | 287 | 228 | 883 | 16 | 3,3 | 415,0 | 53,8 |
| IX | 2 365 | 559 | 437 | 1 082 | 479 | 412 | 311 | 1 271 | 12 | 3,2 | 408,8 | 51,8 |
| X | 3 574 | 855 | 700 | 1 697 | 698 | 610 | 473 | 1 864 | 12 | 3,3 | 422,7 | 57,4 |
| XI | 4 281 | 1 054 | 881 | 2 111 | 745 | 760 | 562 | 2 158 | 12 | 3,3 | 422,9 | 57,8 |
| XII | 5 151 | 1 144 | 1 063 | 2 439 | 905 | 1 014 | 688 | 2 695 | 17 | 3,0 | 370,3 | 40,5 |
| *1985 I | 4 256 | 916 | 892 | 2 002 | 743 | 855 | 588 | 2 238 | 15 | 3,0 | 412,2 | 51,4 |
| II | 4 597 | 1 008 | 1 039 | 2 251 | 680 | 970 | 627 | 2 329 | 16 | 2,8 | 383,8 | 45,8 |
| III | 6 044 | 1 393 | 1 436 | 3 102 | 870 | 1 215 | 775 | 2 929 | 12 | 3,4 | 441,1 | 51,9 |
| IV | 5 897 | 1 468 | 1 492 | 3 215 | 788 | 1 140 | 657 | 2 667 | 16 | 2,9 | 377,8 | 42,9 |
| V | 4 613 | 1 090 | 970 | 2 244 | 790 | 948 | 554 | 2 355 | 15 | 2,7 | 372,8 | 44,6 |
| VI | 2 423 | 533 | 455 | 1 075 | 501 | 475 | 311 | 1 332 | 15 | 2,9 | 375,6 | 44,1 |
| VII | 1 135 | 206 | 197 | 446 | 235 | 239 | 169 | 675 | 14 | 2,5 | 437,4 | 48,9 |
| VIII | | | | | | | | | | 0,6 | 426,5 | 36,6 |
| IX | | | | | | | | | | 3,0 | | |
| X | | | | | | | | | | | | |
| XI | | | | | | | | | | | | |
| XII | | | | | | | | | | | | |

Ks. huomautusosasto numerossa I.

¹⁾ SITC-nimike käsittää myös muita tuotteita kuin allamainitun.

²⁾ Ml. lehtitukkippuu.

³⁾ Tilaston laadinta on siirtynyt v. 1981 heinäkuusta Työvoimaministeriöltä Metsätutkimuslaitokselle. Tilastot eivät ole vertailukelpoisia.

Se notavdelningen i häfte I.

¹⁾ SITC-positionen omfattar även andra produkter än den nedannämnda.

²⁾ Inkl. lövstock.

³⁾ Fr.o.m. juli 1981 har statistiken uppgjorts av Skogsforskningsinstitutet, tidigare uppgjorden den av Arbetskraftsministeriet. Statistiken är inte jämförbar med tidigare statistik.

See note section in No. I.

¹⁾ This SITC-item also contains other products than the one stated.

²⁾ Incl. hardwood logs.

³⁾ Since July 1981 the statistics are compiled by the Forest Research Institute of Finland instead of the Ministry of Labour. The statistics are not comparable.

TUOTANTO – PRODUKTION – PRODUCTION

| SITC, Rev.2 N:o | 1) 281.5 | 334.1–4 | 351 | 1) 522.2(2) | 1) 522.2(3) | 522.2(4) | 522.5(1) | 271.1,2,4, 562 | 1) 625 | 634.1–2 | |
|--|---|--|--|---|--|---|--|---|--|--|-------|
| Vuosi ja kuukausi År och månad Year and month | Rautarikaste Järn- koncentrat Iron con- centrates | Öljytuotteet Olje- produkter Oil products | Sähkövoima ²⁾ - Elektrisk energi ²⁾ - Electric energy ²⁾ | Rikkihappo Svavelsyra Sulphuric acid | Typpi- happo Salpeter- syra Nitric acid | Fosfori- hapot Fosfor- syror Phosphoric | Ammo- niakki Ammoniak Ammonia | Lannoitteet Gödsmedel Fertilizers | Moottori- ajoneuvojen ulkorengaat Motor- fordons ytterdäck Tyres of motor vehicles | Vaneri Faner Plywood and veneers | |
| | 1 000 t | | milj. kWh – mill. kWh | 1 000 t | | | | | t | 1 000 m ³ | |
| | 35 | 36 | 37 | 38 | 39 | 40 | 41 | 42 | 43 | 44 | 45 |
| 1980 | 810,0 | 10 790 | 38 655 | 10 254 | 1 039,3 | 444,9 | 183,6 | 85,3 | 1 465,1 | 19 174 | 548,3 |
| 1981 | 871,4 | 9 614 | 38 785 | 13 567 | 1 057,7 | 420,2 | 182,8 | 83,7 | 1 479,1 | 18 261 | 515,0 |
| 1982 | 883,8 | 8 602 | 38 660 | 12 803 | 1 032,4 | 409,2 | 206,6 | 78,8 | 1 510,8 | 20 397 | 536,7 |
| 1983 | 865,7 | 9 010 | 41 415 | 13 549 | 1 148,8 | 541,1 | 235,6 | 82,4 | 1 755,3 | 21 139 | 581,6 |
| *1984 | 885,5 | 8 947 | 43 201 | 13 128 | 1 418,3 | 491,6 | 241,1 | 83,5 | 1 753,7 | 18 698 | 551,3 |
| *1984 I | 81,1 | 852 | 4 206 | 1 202 | 123,8 | 45,0 | 19,0 | 8,2 | 149,0 | 1 789 | 45,6 |
| II | 76,4 | 795 | 3 886 | 1 163 | 121,5 | 40,7 | 18,9 | 7,5 | 136,1 | 1 723 | 45,6 |
| III | 70,6 | 865 | 4 036 | 1 068 | 119,4 | 46,2 | 18,8 | 8,3 | 163,0 | 1 302 | 49,6 |
| IV | 77,4 | 846 | 3 430 | 907 | 130,9 | 48,8 | 21,0 | 7,6 | 175,6 | 1 337 | 46,9 |
| V | 68,2 | 802 | 3 337 | 1 368 | 109,9 | 38,6 | 16,6 | 6,1 | 132,3 | 1 680 | 56,8 |
| VI | 68,2 | 780 | 2 790 | 1 003 | 109,6 | 28,5 | 14,6 | 3,1 | 94,0 | 1 624 | 48,3 |
| VII | 75,9 | 746 | 2 969 | 1 050 | 105,5 | 32,7 | 19,5 | 7,3 | 126,5 | 265 | 17,4 |
| VIII | 75,5 | 510 | 3 105 | 997 | 102,4 | 39,3 | 18,0 | 7,4 | 140,0 | 1 752 | 44,7 |
| IX | 71,2 | 565 | 3 369 | 937 | 119,3 | 46,0 | 19,7 | 5,6 | 146,4 | 1 576 | 50,1 |
| X | 76,2 | 684 | 3 777 | 1 009 | 122,0 | 41,6 | 18,2 | 7,7 | 161,5 | 1 926 | 56,2 |
| XI | 64,9 | 738 | 4 104 | 1 239 | 119,5 | 36,8 | 18,0 | 6,6 | 142,0 | 2 152 | 54,8 |
| XII | 79,9 | 764 | 4 192 | 1 185 | 134,5 | 47,6 | 21,8 | 8,1 | 187,3 | 1 572 | 35,3 |
| *1985 I | 85,0 | 756 | 5 093 | 1 141 | 123,4 | 41,7 | 19,0 | 7,5 | 142,8 | 1 929 | 39,8 |
| II | 72,9 | 767 | 4 662 | 955 | 121,4 | 38,3 | 19,2 | 6,9 | 154,9 | 1 570 | 38,8 |
| III | 86,6 | 827 | 4 283 | 885 | 129,3 | 42,4 | 22,0 | 7,7 | 149,8 | 1 665 | 46,3 |
| IV | 77,1 | 729 | 3 979 | 684 | 95,6 | 42,8 | 22,1 | 8,1 | 176,4 | 1 919 | 50,7 |
| V | 77,4 | 684 | 3 632 | 1 185 | 106,7 | 44,3 | 22,4 | 5,7 | 159,6 | 1 534 | 53,4 |
| VI | 51,6 | 523 | 3 271 | 1 250 | 121,6 | 30,8 | 19,3 | 3,5 | 99,5 | 1 710 | 47,2 |
| VII | 49,5 | 720 | 2 983 | 1 058 | 118,1 | 39,5 | 20,4 | 6,1 | 132,4 | 308 | 16,0 |
| VIII | 51,9 | 706 | 3 205 | 840 | 128,6 | 46,7 | 19,8 | 5,7 | 155,3 | 2 107 | 43,3 |
| IX | | | 3 693 | 1 070 | 109,8 | 40,5 | 22,5 | 7,8 | 159,4 | | 45,7 |
| X | | | | | | | | | | | |
| XI | | | | | | | | | | | |
| XII | | | | | | | | | | | |

Ks. huomautusosasto numerossa I.

¹⁾ SITC-nimike käsittää myös muita tuotteita kuin allamainitun.

²⁾ Nettotuotanto.

Se notavdelningen i häfte I.

¹⁾ SITC-position omfattar även andra produkter än den nedannämnda.

²⁾ Netproduktion.

See note section in No. I.

¹⁾ This SITC-item also contains other products than the one stated.

²⁾ Net production.

TUOTANTO – PRODUKTION – PRODUCTION

3. Tuotetilastoja (jatk.) – Produktstatistik (forts.) – Production statistics (cont.)

| SITC, Rev.2 N:o | ¹⁾ 641.1–5, 7–9 | 641.1 | 641.2, 5(9) | ¹⁾ 641.3 (1,2,9) | 641.6 | 651.3–5 | 652 | 661.2 | ¹⁾ 662.4(1) | 664.3 | 671.2 | |
|--|---|---|--|---|--|--|---|------------------------------|---|--|---------------------------------------|---|
| Vuosi ja kuukausi År och månad Year and month | Paperi ja pahvi – Papper och papp – Paper and paperboard | | | | Puukuitu- levy Träfiber- plattor Fibre- board | Puuvilla- lanka Bomulls- garn Cotton yarn | Puuvilla- kangas Bomulls- tyger Cotton fabrics | Sementti Cement Cement | Tiilet ²⁾ Tegel ²⁾ Bricks ²⁾ | Ikkuna- lasi Fönster- glas Window glass | Raaka- rauta Råjärn Pig iron | Raaka- teräs Råstål Crude steel |
| | Yhteensä Summa Total | Siitä – Därav – Of which | | | | | | | | | | |
| | | Sanoma- lehti- paperi Tidnings- papper Newsprint | Kirjoitus- ja paino- paperi Skriv- och tryck- papper Printing and writing paper | Voima- paperi ja -pahvi Kraft- papper och -papp Kraft paper and paper- board | | | | | | | | |
| | 1 000 t | | | | t | | | 1 000 t | 1 000 000 kpl-st.no. | 1 000 m ² | 1 000 t | |
| | 46 | 47 | 48 | 49 | 50 | 51 | 52 | 53 | 54 | 55 | 56 | 57 |
| 1980..... | 5 720,1 | 1 430,1 | 1 867,7 | 939,4 | 178,7 | 14 475 | 15 122 | 1 815,1 | 135,0 | 10 771 | 2 019 | 2 509 |
| 1981..... | 6 036,8 | 1 593,2 | 1 909,4 | 912,6 | 147,9 | 10 787 | 13,141 | 1 862,9 | 130,0 | 10 488 | 1 965 | 2 419 |
| 1982..... | 5 751,9 | 1 354,6 | 1 966,2 | 855,1 | 135,8 | 10 067 | 16 576 | 1 906,6 | 134,0 | 10 688 | 1 944 | 2 414 |
| 1983..... | 6 295,3 | 1 398,2 | 2 206,2 | 927,2 | 137,0 | 11 081 | 17 157 | 1 978,9 | 143,3 | 10 609 | 1 898 | 2 416 |
| *1984..... | 7 246,8 | 1 498,6 | 2 569,8 | 660,1 | 128,0 | 6 916 | 12 818 | 1 645,4 | 142,0 | 7 357 | 2 034 | 2 632 |
| *1984 I | 584,7 | 116,7 | 205,2 | 51,9 | 11,4 | 754 | 1 391 | 152,4 | 9,9 | 748 | 180 | 229 |
| II | 576,3 | 105,4 | 201,4 | 56,4 | 12,6 | 749 | 1 162 | 122,2 | 9,6 | 702 | 163 | 210 |
| III | 634,5 | 128,2 | 218,3 | 59,4 | 12,6 | 593 | 1 229 | 132,8 | 10,6 | 992 | 185 | 235 |
| IV | 571,7 | 126,4 | 190,7 | 49,9 | 10,9 | 594 | 1 087 | 128,8 | 10,2 | 791 | 173 | 226 |
| V | 638,2 | 135,6 | 214,6 | 57,1 | 12,3 | 657 | 1 182 | 157,8 | 13,7 | 920 | 172 | 231 |
| VI | 469,0 | 58,7 | 163,7 | 45,7 | 10,8 | 754 | 1 083 | 181,0 | 11,3 | 761 | 154 | 193 |
| VII | 554,9 | 133,1 | 230,2 | 61,5 | 3,1 | — | — | 77,8 | 12,5 | 693 | 144 | 163 |
| VIII | 645,5 | 149,0 | 214,0 | 56,2 | 12,8 | 621 | 1 472 | 177,8 | 13,9 | 968 | 174 | 228 |
| IX | 616,0 | 128,7 | 223,6 | 52,3 | 11,0 | 584 | 1 008 | 132,6 | 12,0 | 782 | 170 | 224 |
| X | 679,8 | 146,2 | 242,6 | 60,1 | 10,0 | 594 | 1 072 | 185,0 | 14,7 | — | 168 | 230 |
| XI | 658,7 | 138,6 | 223,1 | 59,7 | 13,2 | 611 | 1 169 | 106,6 | 13,3 | — | 166 | 226 |
| XII | 617,5 | 132,0 | 242,4 | 49,9 | 7,3 | 405 | 963 | 90,6 | 10,3 | — | 185 | 237 |
| *1985 I | 644,4 | 141,2 | 236,4 | 54,4 | 10,4 | 528 | 1 159 | 121,4 | 9,4 | — | 183 | 244 |
| II | 616,6 | 127,7 | 223,6 | 52,9 | 10,0 | 372 | 734 | 110,7 | 8,5 | — | 156 | 204 |
| III | 681,0 | 134,3 | 254,8 | 59,0 | 11,7 | 385 | 987 | 122,2 | 9,8 | — | 186 | 245 |
| IV | 556,5 | 110,3 | 205,9 | 48,2 | 7,6 | 349 | 885 | 112,0 | 10,4 | — | 178 | 237 |
| V | 564,3 | 116,1 | 213,6 | 51,9 | 11,0 | 309 | 945 | 163,7 | 12,6 | — | 186 | 247 |
| VI | 590,4 | 119,7 | 206,5 | 53,2 | 10,5 | 221 | 732 | 176,8 | 11,6 | — | 160 | 217 |
| VII | 679,8 | 134,6 | 239,7 | 56,3 | 1,9 | 68 | — | 76,9 | 12,8 | — | 74 | 91 |
| VIII | 679,4 | 137,9 | 241,5 | 53,4 | 8,0 | 207 | — | 165,9 | 13,5 | — | 107 | 154 |
| IX | | | | | 10,2 | | | | 13,9 | — | 147 | 202 |
| X | | | | | | | | | | | | |
| XI | | | | | | | | | | | | |
| XII | | | | | | | | | | | | |

Ks. huomautusosasto numerossa I.

¹⁾ SITC-nimike käsittää myös muita tuotteita kuin allamainitut.

²⁾ Pl. tulenkestävät ja haponkestävät tiilet.

Se notavdelningen i häfte I.

¹⁾ SITC-positionen omfattar även andra produkter än den nedannämnda.

²⁾ Exkl. elfasta och syrafasta tegel.

See note section in No. I.

¹⁾ This SITC-item also contains other products than the one stated.

²⁾ Excl. refractory and acid-resistant bricks.

TUOTANTO – PRODUKTION – PRODUCTION

| SITC, Rev.2 N:o | ¹⁾ 672–678 | ¹⁾ 673.2(6) | ¹⁾ 631.1 | ¹⁾ 674, 675.0(1) | ¹⁾ 674, 675.0(1) | ¹⁾ 682.1(2) | ¹⁾ 683.1 | 686.1 | 812.2 | |
|--|--|---|--|--|--|---|--|--|------------------------|---|
| Vuosi ja kuukausi År och månad Year and month | Valssauvuotteet (kuumavalssatut) – Valsprodukter (varmvalsade) – Rolled products (hot-rolled) | | | | Kylmä- valssatut levytuotteet | Sinkityt levytuotteet | Kupari- katodit | Nikkeli- katodit | Sinkki Zink Zinc | Keraamiset saniteetti- valmisteet, asennettavat Keramiskt sanitetsgods för install. Sanitary ceramic articles |
| | Kaikkiaan Inalles Total | Betoniteräs Betongstål Reinforcing steel | Valssilanka Valstråd Rolled wire | Levytuotteet Plåt- produkter Plates | Kallvalsade plåt- produkter Cold-rolled plates | Galvani- serade plåt- produkter Galvanised sheets and plates | Koppar- katoder Copper (cathodes) | Nickel- katoder Nickel (cathodes) | | |
| 1 000 t | | | | | | | | | | |
| | 58 | 59 | 60 | 61 | 62 | 63 | 64 | 65 | 66 | 67 |
| 1980..... | 1 890 | 216 | 139 | 1 389 | 443 | 171 | 40 542 | 13 008 | 146 719 | 9 318 |
| 1981..... | 1 850 | 204 | 117 | 1 413 | 384 | 167 | 33 796 | 13 310 | 139 835 | 9 892 |
| 1982..... | 1 847 | 194 | 104 | 1 427 | 467 | 215 | 47 969 | 12 304 | 155 000 | 9 464 |
| 1983..... | 1 964 | 181 | 180 | 1 501 | 516 | 207 | 55 376 | 14 514 | 155 336 | 9 908 |
| *1984..... | 1 987 | 171 | 193 | 1 489 | 544 | 196 | 57 318 | 15 284 | 158 819 | 8 923 |
| *1984 | I | 187 | 18 | 138 | 50 | 17 | 4 949 | 1 284 | 14 074 | 695 |
| | II | 180 | 15 | 140 | 50 | 15 | 4 610 | 1 289 | 12 630 | 897 |
| | III | 178 | 17 | 130 | 50 | 18 | 4 900 | 1 471 | 12 181 | 849 |
| | IV | 169 | 13 | 17 | 127 | 17 | 4 624 | 1 545 | 13 695 | 762 |
| | V | 187 | 17 | 23 | 133 | 18 | 5 300 | 1 501 | 14 629 | 644 |
| | VI | 143 | 15 | 14 | 102 | 19 | 4 287 | 196 | 11 804 | 832 |
| | VII | 50 | 1 | 1 | 44 | 8 | 5 022 | 906 | 13 829 | 631 |
| | VIII | 161 | 17 | 16 | 118 | 18 | 4 721 | 1 527 | 14 507 | 704 |
| | IX | 176 | 16 | 17 | 130 | 16 | 4 000 | 1 284 | 10 058 | 690 |
| | X | 195 | 19 | 18 | 144 | 19 | 5 015 | 1 476 | 14 366 | 717 |
| | XI | 187 | 15 | 21 | 138 | 14 | 5 085 | 1 362 | 13 512 | 733 |
| | XII | 174 | 8 | 13 | 145 | 17 | 4 805 | 1 443 | 13 534 | 769 |
| *1985 | I | 199 | 18 | 17 | 152 | 19 | 5 276 | 1 501 | 14 450 | 1 260 |
| | II | 163 | 11 | 17 | 124 | 15 | 3 750 | 1 357 | 12 616 | 663 |
| | III | 178 | 16 | 18 | 132 | 16 | 3 910 | 1 339 | 12 862 | 738 |
| | IV | 183 | 11 | 21 | 140 | 17 | 5 206 | 1 497 | 12 911 | 692 |
| | V | 189 | 21 | 19 | 137 | 18 | 5 350 | 1 514 | 14 335 | 775 |
| | VI | 162 | 13 | 18 | 120 | 16 | 4 918 | 1 386 | 11 834 | 719 |
| | VII | 69 | 4 | 2 | 60 | 9 | 3 393 | 363 | 13 918 | 319 |
| | VIII | 174 | 13 | 21 | 128 | 20 | 4 404 | 1 303 | | 676 |
| | IX | 197 | 20 | 16 | 149 | 16 | 5 499 | 1 193 | | 789 |
| | X | | | | | | | | | |
| | XI | | | | | | | | | |
| | XII | | | | | | | | | |

Ks. huomautusosasto numerossa I.

Se notavdelningen i häfte I.

See note section in No. I.

¹⁾ SITC-nimike käsittää myös muita kuin allamainittun.

¹⁾ SITC-position omfattar även andra än den nedannämnda.

¹⁾ This SITC-item also contains other products than the one stated.

TUOTANTO -- PRODUKTION -- PRODUCTION

4. Teollisuustuotannon volyymi-indeksi -- Volymindex för industriproduktionen --
Volume index of industrial production

1980 = 100. Ryhmien painot ilmoitettu sulussa -- Gruppvikterna angivna inom parentes -- Weighting figures in parentheses

| Vuosi ja kuukausi År och månad Year and month | Koko teolli- suus Hela indus- trin Total industry | Investointi- tavarat Investe- rings- varor Invest- ment goods | Muut tuotanto- hyödyk- keet Andra produkti- onsförnö- denheter Other pro- ducers' goods | Kulutus- hyödyk- keet Konsum- tions- förmöden- heter Consum- ers' goods | Toimiala -- Näringsgren -- Industry | | | | | | | | |
|--|--|--|--|--|--|---|--|--|---|--|---|---|--|
| | | | | | 2 | 311-2 | 313 | 314 | 321 | 322 | 323 | 324 | 331 |
| | | | | | Kaivos- ja kai- vannais- toiminta Brytning av mine- raliska produkter Mining and quarrying | Elintarvik- keiden valm. Livsme- delstillv. Food manuf. | Juomien valm. Dryckes- varutillv. Beverage industries | Tupakka- tuotteiden valm. Tobaks- varutillv. Tobacco manufac- tures | Tekstiilien valm. Textil- varutillv. Manuf. of textiles | Vaattei- den valm. Tillv. av kläder Manuf. of wearing apparel, except footwear | Nahan, turkisten ym. valm. Tillv. av läder, pälsskinn m.m. Manuf. of leather, fur etc. | Kenkien valm. Skotillv. Manuf. of foot- wear | Puu- tavaran valm. Trävaru- tillv. Manuf. of wood and wood products |
| (100) | (11,1) | (60,4) | (28,5) | (1,5) | (8,7) | (1,4) | (0,3) | (2,9) | (3,1) | (0,3) | (0,8) | (7,5) | |
| | 1 | 2 | 3 | 4 | 5 | 6 | 7 | 8 | 9 | 10 | 11 | 12 | 13 |
| 1980 | 100,0 | 100,0 | 100,0 | 100,0 | 100,0 | 100,0 | 100,0 | 100,0 | 100,0 | 100,0 | 100,0 | 100,0 | 100,0 |
| 1981 | 102,6 | 114,1 | 100,1 | 103,4 | 103,1 | 104,0 | 99,5 | 138,4 | 93,8 | 108,9 | 95,7 | 112,8 | 89,6 |
| 1982 | 103,6 | 123,0 | 101,5 | 100,5 | 114,9 | 106,0 | 101,6 | 96,5 | 89,4 | 107,8 | 97,2 | 109,1 | 82,4 |
| 1983 | 107,1 | 119,0 | 107,1 | 102,6 | 114,6 | 108,9 | 101,1 | 96,2 | 84,7 | 101,1 | 102,7 | 96,2 | 89,9 |
| *1984 | 112,4 | 127,8 | 112,5 | 106,0 | 112,4 | 110,1 | 104,9 | 95,8 | 86,2 | 99,7 | 100,4 | 106,9 | 92,4 |
| *1984 I | 115,6 | 132,2 | 114,5 | 111,2 | 83,1 | 100,8 | 87,6 | 112,7 | 89,8 | 129,5 | 124,6 | 116,7 | 94,1 |
| II | 109,7 | 125,8 | 109,2 | 104,5 | 74,2 | 91,7 | 86,6 | 69,2 | 89,6 | 127,4 | 111,3 | 107,9 | 88,1 |
| III | 117,7 | 137,4 | 117,7 | 110,0 | 76,6 | 101,6 | 101,5 | 99,2 | 89,5 | 107,5 | 108,1 | 119,2 | 101,0 |
| IV | 109,0 | 125,8 | 109,6 | 101,3 | 73,3 | 99,2 | 89,9 | 82,5 | 88,2 | 100,5 | 102,1 | 104,7 | 104,7 |
| V | 122,9 | 150,9 | 123,1 | 111,5 | 106,3 | 118,5 | 121,9 | 123,6 | 96,2 | 81,1 | 113,7 | 116,2 | 120,9 |
| VI | 112,0 | 142,9 | 110,4 | 103,7 | 227,8 | 105,7 | 125,9 | 117,5 | 87,9 | 102,7 | 85,8 | 115,3 | 103,1 |
| VII | 75,9 | 54,3 | 81,6 | 71,7 | 157,3 | 98,9 | 119,2 | 14,4 | 42,0 | 48,7 | 9,5 | 32,9 | 41,8 |
| VIII | 116,2 | 130,5 | 116,8 | 109,2 | 212,0 | 116,3 | 117,4 | 114,3 | 99,4 | 106,0 | 118,2 | 125,9 | 90,5 |
| IX | 111,7 | 125,6 | 113,0 | 103,5 | 88,6 | 107,4 | 89,6 | 102,6 | 85,2 | 82,0 | 104,2 | 95,9 | 99,7 |
| X | 127,7 | 143,4 | 126,6 | 123,6 | 91,9 | 142,9 | 98,9 | 120,3 | 97,6 | 124,7 | 126,7 | 134,7 | 104,8 |
| XI | 125,7 | 143,7 | 123,2 | 123,6 | 77,5 | 134,2 | 98,5 | 112,8 | 103,6 | 120,7 | 118,5 | 127,6 | 95,0 |
| XII | 104,8 | 120,7 | 104,8 | 98,5 | 79,7 | 104,3 | 102,6 | 73,7 | 71,3 | 77,5 | 83,4 | 88,5 | 65,4 |
| *1985 I | 118,9 | 132,7 | 117,4 | 116,1 | 98,2 | 103,3 | 86,0 | 124,4 | 86,7 | 129,4 | 112,6 | 138,0 | 78,6 |
| II | 109,9 | 127,6 | 108,6 | 105,7 | 86,0 | 89,9 | 75,0 | 80,4 | 75,3 | 135,3 | 98,7 | 116,1 | 77,1 |
| III | 121,5 | 146,2 | 120,9 | 113,0 | 82,8 | 105,5 | 96,7 | 93,4 | 84,2 | 114,9 | 111,4 | 138,5 | 97,7 |
| IV | 119,9 | 147,8 | 119,2 | 110,8 | 79,2 | 106,7 | 89,6 | 83,6 | 88,4 | 103,8 | 111,1 | 113,9 | 107,6 |
| V | 128,1 | 172,3 | 125,6 | 116,8 | 103,8 | 114,1 | 98,4 | 102,5 | 97,4 | 111,1 | 126,5 | 130,4 | 115,9 |
| VI | 115,1 | 152,9 | 114,0 | 103,2 | 221,2 | 102,8 | 123,2 | 103,9 | 82,3 | 104,3 | 108,6 | 116,8 | 93,7 |
| VII | 81,3 | 67,6 | 88,0 | 72,1 | 260,1 | 102,5 | 138,5 | 21,1 | 36,8 | 25,0 | 11,6 | 25,9 | 40,4 |
| VIII | 115,6 | 128,8 | 116,2 | 109,1 | 155,4 | 112,6 | 118,2 | 111,8 | 95,7 | 101,9 | 113,0 | 135,8 | 82,3 |
| IX | | | | | | | | | | | | | |
| X | | | | | | | | | | | | | |
| XI | | | | | | | | | | | | | |
| XII | | | | | | | | | | | | | |

Ks. huomautusosasto numerossa I.

Se notavdelningen i häfte I.

See note section in No. I.

Toimiala (jatk.) — Näringsgren (forts.) — Industry (cont.)

| Vuosi ja kuukausi År och månad Year and month | 332 | 341 | 342 | 351 | 352 | 353 | 354 | 355 | 356 | 361 | 362 | 369 |
|--|--|---|---|---|--|--|--|--|---|--|--|--|
| | Ei-metallisten kalusteiden valmistus Tillv. av möbelfarvarutom av metall Manuf. of furniture and fixtures, except primary of metal | Massan, paperin ja paperituott. valmistus Massa-, pappers- och pappersvarutillv. Manuf. of paper and paper products | Graafinen tuotanto- Grafisk produktion Printing, publishing and allied industries | Kemikaalien valm. Tillverkning av kemikalier Manuf. of industrial chemicals | Muiden kemiallisten tuotteiden valm. Tillv. av andra kemiska produkter Manuf. of other chemical products | Maaöljyn jalostus Petroleum-raffinering Petroleum refineries | Maaöljyn ja kivihiilituotteiden valm. Tillv. av petroleum- och kolprodukter Miscellaneous products of petroleum and coal | Kumi- tuotteiden valm. Gummi- varutillv. Manuf. of rubber products | Muovi- tuotteiden valm. Plast- varutillv. Manuf. of plastic products n.e.c. | Posliini- teosten yms. tuotteiden valmistus Porslins- och ler- godstillv. Manuf. of pottery, china and earthenware | Lasin ja lasituotteiden valm. Glas- och glas- varutillv. Manuf. of glass and glassproducts | Muu savi- ja kivituu- teiden valm. Annan ler- och sten- produktillv. Manuf. of other non-metallic mineral products |
| | (1,6) | (13,0) | (6,8) | (3,5) | (2,2) | (2,8) | (0,3) | (0,7) | (1,0) | (0,3) | (0,6) | (2,7) |
| | 14 | 15 | 16 | 17 | 18 | 19 | 20 | 21 | 22 | 23 | 24 | 25 |
| 1980 | 100,0 | 100,0 | 100,0 | 100,0 | 100,0 | 100,0 | 100,0 | 100,0 | 100,0 | 100,0 | 100,0 | 100,0 |
| 1981 | 104,5 | 100,8 | 106,4 | 97,3 | 111,9 | 92,1 | 100,5 | 94,1 | 108,3 | 102,0 | 101,2 | 101,2 |
| 1982 | 109,5 | 94,7 | 109,4 | 97,9 | 100,2 | 85,3 | 130,4 | 97,7 | 115,3 | 108,3 | 97,6 | 112,7 |
| 1983 | 115,0 | 103,5 | 116,1 | 108,0 | 103,4 | 92,2 | 140,2 | 96,4 | 123,3 | 109,3 | 96,9 | 119,6 |
| *1984 | 115,1 | 114,3 | 123,1 | 113,4 | 106,7 | 93,0 | 139,4 | 98,3 | 133,2 | 101,0 | 101,8 | 111,8 |
| *1984 | I | 125,9 | 110,7 | 126,6 | 116,5 | 106,8 | 104,9 | 164,2 | 103,0 | 141,4 | 104,2 | 105,7 |
| | II | 103,5 | 112,3 | 125,7 | 109,3 | 97,9 | 102,4 | 154,2 | 100,2 | 126,8 | 106,9 | 95,8 |
| | III | 102,1 | 117,6 | 132,4 | 122,0 | 121,3 | 106,8 | 140,1 | 88,4 | 169,2 | 115,2 | 108,1 |
| | IV | 104,9 | 102,4 | 124,8 | 126,2 | 103,7 | 101,9 | 152,7 | 105,4 | 120,3 | 90,2 | 79,4 |
| | V | 132,1 | 118,3 | 132,1 | 115,5 | 125,7 | 94,8 | 153,7 | 103,1 | 144,1 | 94,2 | 81,7 |
| | VI | 136,1 | 92,6 | 109,2 | 98,0 | 120,1 | 101,2 | 154,3 | 102,4 | 137,5 | 109,1 | 74,0 |
| | VII | 22,1 | 125,7 | 89,5 | 82,2 | 54,7 | 94,3 | 132,6 | 8,4 | 50,3 | 71,4 | 46,5 |
| | VIII | 147,4 | 118,9 | 124,1 | 120,3 | 102,4 | 62,9 | 158,0 | 124,1 | 142,8 | 90,6 | 132,4 |
| | IX | 143,3 | 112,5 | 130,2 | 114,8 | 111,1 | 72,2 | 126,7 | 90,3 | 124,8 | 97,6 | 191,9 |
| | X | 125,2 | 125,7 | 141,3 | 123,7 | 121,0 | 86,2 | 129,4 | 103,5 | 188,4 | 108,0 | 124,5 |
| | XI | 149,2 | 124,4 | 134,9 | 119,2 | 126,7 | 91,6 | 86,4 | 147,0 | 147,1 | 110,9 | 87,5 |
| | XII | 90,0 | 110,8 | 106,5 | 112,7 | 88,8 | 97,0 | 121,0 | 103,7 | 105,5 | 114,0 | 94,6 |
| *1985 | I | 128,9 | 119,3 | 125,6 | 110,8 | 105,7 | 95,1 | 148,5 | 104,1 | 113,5 | 146,6 | 94,4 |
| | II | 95,6 | 110,6 | 117,1 | 113,0 | 97,6 | 95,6 | 138,2 | 98,4 | 123,2 | 92,7 | 100,0 |
| | III | 106,9 | 123,5 | 129,5 | 127,8 | 115,9 | 102,8 | 116,3 | 102,9 | 135,6 | 123,0 | 98,8 |
| | IV | 124,9 | 105,9 | 126,0 | 130,9 | 125,1 | 92,4 | 163,7 | 132,8 | 158,7 | 86,4 | 76,9 |
| | V | 144,2 | 108,2 | 131,8 | 118,2 | 138,7 | 86,1 | 119,0 | 103,1 | 151,3 | 91,8 | 82,0 |
| | VI | 144,9 | 106,7 | 97,5 | 100,1 | 117,2 | 72,1 | 125,1 | 98,8 | 127,9 | 97,5 | 68,6 |
| | VII | 31,1 | 127,5 | 87,7 | 85,6 | 66,6 | 88,4 | 145,3 | 8,8 | 56,9 | 45,0 | 90,2 |
| | VIII | 135,7 | 119,7 | 115,7 | 124,5 | 119,4 | 86,2 | 136,3 | 144,8 | 126,0 | 92,3 | 142,1 |
| | IX | | | | | | | | | | | |
| | X | | | | | | | | | | | |
| | XI | | | | | | | | | | | |
| | XII | | | | | | | | | | | |

Ks. huomautusosasto numerossa I.

Se notavdelningen i häfte I.

See note section in No. I.

TUOTANTO – PRODUKTION – PRODUCTION

4. Teollisuustuotannon volyyymi-indeksi (jatk.) – Volymindex för industriproduktionen (forts.) – Volume index of industrial production (cont.)

1980 = 100

| Vuosi ja kuukausi År och månad Year and month | Toimiala (jatk.) – Näringsgren (forts.) – Industry (cont.) | | | | | | | | | Tehdasteollisuuden erikoisindeksejä Specialindexar för fabriksindustri Special indices of manufacturing | | | |
|---|---|--|---|--|---|---|---|--|--|---|---|---|---|
| | 371 Raudan, teräksen ja ferroseosten valmistus Järn- och stål- och ferro-legerings framställning Iron and steel basic industries | 372 Muiden metallien valmistus Framställning av icke-järnmetaller Nonferrous metal industries | 381 Metallituotteiden valmistus Metallvalvuriteollisuus Manuf. of fabricated metal products except machinery and equipment | 382 Koneiden valmistus Maskintillverkning Manuf. of machinery except electrical | 383 Sähkötekniikan tuotteiden valmistus Tillverkning av elproduktter Manuf. of electrical apparatus, appliances and supplies | 384 Kulku- ja viestintävälineiden valmistus Transport- och kommunikationsvärdetillverkning Manuf. of transport equipment | 385 Instrumenttien yms. tuott. valmistus Tillverkning av instrument od. finmekaniska produkter Manuf. of professional and scientific and measuring and controlling equipment n.e.c. and photographic and optical goods | 390 Muu valmistus Annan tillverkning Other industries | 4 Sähkö-, kaasu- ja vesihuolto El-, gas- och vattenförsörjn. Electricity, gas and water | 331,341 Puu- ja paperiteollisuus Trä- och pappersindustri Manuf. of wood, paper and other products | 37-38 Metalliteollisuus Metall- och metallfabriksindustri Manuf. of metal and metal products | Muu tehdasteollisuus Annan fabriksindustri Other manufacturing industries | 3 Tehdasteollisuus Fabriksindustri Manufacturing |
| | (3,4) | (0,9) | (4,7) | (9,2) | (4,3) | (5,1) | (0,7) | (0,7) | (9,0) | (20,5) | (28,3) | (40,7) | (89,5) |
| | 26 | 27 | 28 | 29 | 30 | 31 | 32 | 33 | 34 | 35 | 36 | 37 | 38 |
| 1980 | 100,0 | 100,0 | 100,0 | 100,0 | 100,0 | 100,0 | 100,0 | 100,0 | 100,0 | 100,0 | 100,0 | 100,0 | 100,0 |
| 1981 | 97,1 | 98,3 | 106,4 | 113,9 | 101,9 | 104,9 | 121,9 | 103,2 | 100,9 | 96,7 | 106,9 | 103,0 | 102,8 |
| 1982 | 99,5 | 109,9 | 121,1 | 116,6 | 104,0 | 118,8 | 130,8 | 109,6 | 99,5 | 90,2 | 113,9 | 103,7 | 103,8 |
| 1983 | 104,5 | 120,0 | 129,0 | 109,2 | 108,4 | 118,9 | 135,3 | 107,6 | 104,1 | 98,5 | 114,5 | 106,6 | 107,3 |
| *1984 | 109,3 | 134,3 | 129,6 | 123,0 | 115,1 | 116,6 | 172,4 | 122,3 | 111,5 | 106,3 | 121,6 | 109,1 | 112,5 |
| *1984 I | 115,6 | 139,3 | 127,1 | 125,1 | 126,1 | 132,3 | 129,2 | 100,0 | 129,2 | 104,7 | 126,3 | 111,7 | 114,8 |
| II | 117,2 | 128,3 | 119,1 | 122,3 | 106,7 | 121,6 | 155,7 | 92,8 | 119,1 | 103,5 | 119,6 | 105,1 | 109,4 |
| III | 112,8 | 142,8 | 125,9 | 133,6 | 116,2 | 127,3 | 211,2 | 126,3 | 124,9 | 111,6 | 128,2 | 113,4 | 117,7 |
| IV | 112,3 | 142,0 | 123,5 | 122,9 | 109,0 | 114,4 | 154,3 | 133,8 | 107,0 | 103,2 | 119,4 | 106,4 | 109,8 |
| V | 121,6 | 143,1 | 143,8 | 144,2 | 134,8 | 145,5 | 187,0 | 145,0 | 104,6 | 119,2 | 141,2 | 116,4 | 125,0 |
| VI | 94,3 | 106,0 | 133,3 | 146,9 | 124,5 | 116,2 | 184,8 | 138,6 | 87,0 | 96,4 | 129,0 | 109,2 | 112,6 |
| VII | 63,1 | 104,3 | 79,1 | 54,2 | 36,9 | 45,0 | 52,0 | 37,0 | 92,2 | 95,1 | 56,6 | 72,8 | 72,8 |
| VIII | 105,9 | 129,3 | 136,9 | 125,3 | 122,6 | 110,1 | 208,7 | 130,3 | 97,5 | 108,5 | 123,9 | 115,2 | 116,4 |
| IX | 114,6 | 129,8 | 133,6 | 120,8 | 121,7 | 111,1 | 139,1 | 125,9 | 105,0 | 107,9 | 121,3 | 109,2 | 112,8 |
| X | 126,2 | 153,9 | 158,6 | 134,6 | 134,4 | 133,8 | 172,4 | 163,9 | 116,6 | 118,1 | 138,9 | 128,5 | 129,4 |
| XI | 118,6 | 150,4 | 154,7 | 134,0 | 142,4 | 130,4 | 203,1 | 178,7 | 126,2 | 113,7 | 138,4 | 124,6 | 126,5 |
| XII | 109,5 | 142,5 | 120,1 | 111,5 | 106,2 | 110,8 | 271,6 | 95,7 | 129,1 | 94,3 | 116,6 | 97,2 | 102,7 |
| *1985 I | 126,9 | 144,1 | 132,0 | 127,1 | 132,4 | 127,7 | 126,5 | 118,7 | 157,1 | 104,5 | 129,3 | 110,9 | 115,3 |
| II | 111,5 | 126,4 | 122,4 | 126,3 | 113,3 | 115,8 | 164,4 | 108,0 | 141,8 | 98,4 | 120,9 | 101,7 | 107,1 |
| III | 115,0 | 138,0 | 138,2 | 145,8 | 132,3 | 119,2 | 243,5 | 153,2 | 132,6 | 114,1 | 136,1 | 113,8 | 121,0 |
| IV | 123,0 | 150,9 | 153,2 | 148,5 | 130,6 | 119,7 | 199,0 | 169,1 | 122,9 | 106,5 | 139,6 | 113,6 | 120,3 |
| V | 129,0 | 143,2 | 163,3 | 175,6 | 148,7 | 144,0 | 231,4 | 189,4 | 113,5 | 111,0 | 158,5 | 119,5 | 130,0 |
| VI | 109,3 | 123,4 | 140,4 | 167,2 | 129,0 | 104,6 | 212,9 | 149,1 | 101,2 | 101,9 | 138,3 | 104,3 | 114,7 |
| VII | 67,5 | 90,7 | 91,9 | 65,0 | 52,6 | 59,8 | 87,8 | 44,8 | 91,5 | 95,8 | 68,3 | 73,7 | 77,1 |
| VIII | 108,1 | 126,6 | 146,4 | 119,8 | 131,4 | 105,9 | 228,1 | 144,7 | 100,8 | 106,1 | 124,9 | 115,6 | 116,4 |
| IX | | | | | | | | | | | | | |
| X | | | | | | | | | | | | | |
| XI | | | | | | | | | | | | | |
| XII | | | | | | | | | | | | | |

Ks. huomautusosasto numerossa I.

Se notavdelningen i häfte I.

See note section in No. I.

5. Talonrakennustoiminta – Husbyggnadsverksamhet – Building construction

| Kaikki rakennukset – Alla byggnader – All buildings | | | | | | | | | | | |
|--|---|--|--|--|---|--|--|---|--|---|------|
| Yhteensä Summa Total | Asuin- rakennuk- set Bostads- byggnader Residential buildings | Myymäla-, maj- ja ra- vits.rak. Butiks-, in- kvart- och bespisnings- byggnader Shop, accommoda- tion and restaurant buildings | Hoitoalan rakennuk- set Vård- byggnader Institu- tional buildings | Toimisto- ja hallintora- kennukset Kontors- och förvalt- nings- byggnader Office buildings | Kokoontu- misraken- nukset Byggnader för sam- lingslokaler Buildings for assembly | Opetusa- kennukset Under- visnings- byggnader Educa- tional buildings | Teollisuus- rakennuk- set Industri- byggnader Industrial buildings | Varastora- kennukset Lager- byggnader Ware- houses | Maa- metsä- ja kalatalous- rakennukset Byggnader för jordbruk, skogsbruk och fiske Buildings in agriculture, forestry and fisheries | Liikenteen- ja muut rakennuk- set Trafik- och övriga byggnader Transport service and other buildings | |
| Tilavuus – Kubikinnehåll – Cubic capacity, 1 000 000 m ³ | | | | | | | | | | | |
| | 1 | 2 | 3 | 4 | 5 | 6 | 7 | 8 | 9 | 10 | 11 |
| Myönnetty talonrakennusluvut – Beviljade byggnadstillstånd – Granted building permits | | | | | | | | | | | |
| 1980 | 50,53 | 20,71 | 2,28 | 0,99 | 1,58 | 1,44 | 1,12 | 9,16 | 4,67 | 5,49 | 3,09 |
| 1981 | 44,73 | 18,76 | 1,42 | 0,96 | 1,40 | 0,91 | 0,88 | 7,70 | 4,13 | 5,78 | 3,00 |
| 1982 | 52,17 | 19,30 | 2,55 | 1,09 | 2,29 | 1,19 | 1,22 | 9,43 | 4,85 | 6,73 | 3,52 |
| 1983 | 51,78 | 19,66 | 2,73 | 1,02 | 1,94 | 1,63 | 1,00 | 9,65 | 4,02 | 6,44 | 3,69 |
| 1984 | 49,68 | 19,92 | 3,17 | 0,89 | 2,09 | 0,92 | 1,34 | 7,66 | 4,52 | 5,65 | 3,51 |
| 1984 ♦ I | 9,18 | 3,87 | 0,55 | 0,11 | 0,34 | 0,25 | 0,25 | 1,46 | 0,76 | 1,12 | 0,46 |
| ♦ II | 17,32 | 7,77 | 0,90 | 0,23 | 0,67 | 0,28 | 0,26 | 2,38 | 1,06 | 2,44 | 1,33 |
| ♦ III | 12,91 | 4,85 | 0,99 | 0,31 | 0,49 | 0,19 | 0,54 | 2,00 | 1,20 | 1,28 | 1,07 |
| ♦ IV | 10,28 | 3,44 | 0,74 | 0,24 | 0,59 | 0,20 | 0,28 | 1,82 | 1,50 | 0,81 | 0,66 |
| *1985 I | 9,15 | 3,44 | 0,34 | 0,13 | 0,71 | 0,41 | 0,32 | 1,45 | 0,67 | 1,10 | 0,58 |
| II | 16,63 | 7,04 | 1,23 | 0,16 | 0,63 | 0,35 | 0,23 | 1,85 | 0,94 | 3,03 | 1,17 |
| III | | | | | | | | | | | |
| IV | | | | | | | | | | | |
| Aloitettu uudisrakentaminen – Påbörjade nybyggnader – Newbuilding starts | | | | | | | | | | | |
| 1980 | 45,57 | 18,62 | 1,82 | 0,87 | 1,63 | 1,29 | 0,76 | 8,11 | 4,76 | 5,10 | 2,44 |
| 1981 | 39,72 | 17,87 | 1,12 | 0,84 | 0,75 | 0,82 | 1,02 | 6,85 | 3,08 | 5,02 | 2,35 |
| 1982 | 48,07 | 18,35 | 2,28 | 0,91 | 2,43 | 1,20 | 1,31 | 8,21 | 4,29 | 6,10 | 2,98 |
| 1983 | 48,59 | 18,65 | 2,49 | 1,22 | 1,72 | 1,53 | 0,94 | 9,50 | 3,81 | 5,63 | 3,09 |
| 1984 | 45,70 | 18,48 | 2,54 | 0,78 | 1,94 | 1,01 | 1,31 | 7,03 | 4,37 | 5,05 | 3,17 |
| 1984 ♦ I | 4,70 | 1,46 | 0,38 | 0,15 | 0,30 | 0,15 | 0,26 | 0,91 | 0,58 | 0,15 | 0,34 |
| ♦ II | 16,23 | 2,03 | 0,62 | 0,15 | 0,70 | 0,38 | 0,31 | 1,86 | 1,09 | 2,22 | 0,87 |
| ♦ III | 14,06 | 5,65 | 0,74 | 0,23 | 0,45 | 0,27 | 0,25 | 2,20 | 1,08 | 2,04 | 1,16 |
| ♦ IV | 10,76 | 3,36 | 0,81 | 0,25 | 0,51 | 0,20 | 0,48 | 2,06 | 1,63 | 0,64 | 0,81 |
| *1985 I | 4,31 | 1,23 | 0,32 | 0,14 | 0,38 | 0,30 | 0,28 | 0,90 | 0,33 | 0,19 | 0,24 |
| II | 15,13 | 6,95 | 0,70 | 0,18 | 0,95 | 0,38 | 0,30 | 1,80 | 0,87 | 2,20 | 0,80 |
| III | | | | | | | | | | | |
| IV | | | | | | | | | | | |
| Keskeneräinen uudisrakentaminen – Pågående nybyggnader – Newbuilding in progress | | | | | | | | | | | |
| 1980 | 49,83 | 19,36 | 1,88 | 0,92 | 2,64 | 1,51 | 0,96 | 9,51 | 3,29 | 6,35 | 3,15 |
| 1981 | 47,17 | 19,43 | 1,09 | 0,97 | 1,71 | 1,19 | 0,94 | 8,67 | 3,17 | 6,65 | 3,31 |
| 1982 | 50,32 | 19,43 | 2,07 | 1,07 | 2,90 | 1,26 | 1,41 | 8,40 | 3,60 | 6,73 | 3,45 |
| 1983 | 51,44 | 19,58 | 2,36 | 1,27 | 2,89 | 1,65 | 1,01 | 9,58 | 3,20 | 6,44 | 3,45 |
| 1984 | 52,13 | 20,10 | 2,60 | 1,29 | 2,55 | 1,53 | 1,33 | 8,87 | 3,79 | 6,27 | 3,81 |
| 1984 ♦ I | 46,23 | 16,92 | 2,29 | 1,17 | 2,72 | 1,46 | 1,13 | 8,41 | 3,11 | 5,80 | 3,23 |
| ♦ II | 51,59 | 20,66 | 2,41 | 1,14 | 2,78 | 1,61 | 1,26 | 7,67 | 3,26 | 7,25 | 3,54 |
| ♦ III | 55,86 | 22,61 | 2,54 | 1,19 | 2,83 | 1,58 | 1,08 | 8,90 | 3,57 | 7,61 | 3,95 |
| ♦ IV | 52,13 | 20,10 | 2,60 | 1,29 | 2,55 | 1,53 | 1,33 | 8,87 | 3,79 | 6,27 | 3,81 |
| *1985 I | 48,36 | 17,58 | 2,53 | 1,18 | 2,50 | 1,53 | 1,40 | 8,63 | 3,57 | 5,91 | 3,53 |
| II | 54,14 | 20,75 | 2,63 | 1,02 | 2,90 | 1,48 | 1,47 | 8,87 | 3,88 | 7,48 | 3,64 |
| III | | | | | | | | | | | |
| IV | | | | | | | | | | | |

Ks. huomautusosasto numerossa I.

Se notavdelningen i häfte I.

See note section in No. I.

5. Talonrakennustoiminta (jatk.) – Husbyggnadsverksamhet (forts.) – Building construction (cont.)

| Kaikki rakennukset – Alla byggnader – All buildings | | | | | | | | | | | |
|--|----------------------------|---|---|---|--|---|--|--|--|--|---|
| Vuosi ja neljännes År och kvartal Year and quarter | Yhteensä Summa Total | Asuinrakennukset Bostadsbyggnader Residential buildings | Myyvälä-, maj-, ja ravits.rak. Butiks-, in-kvart- och bespisningsbyggnader Shop, accommodation and restaurant buildings | Hoitoalan rakennukset Vårdbyggnader Institutional buildings | Toimistojä hallintorakennukset Kontors- och förvaltningsbyggnader Office buildings | Kokoontumisrakennukset Byggnader för samlingslokaler Buildings for assembly | Opetusrakennukset Undervisningsbyggnader Educational buildings | Teollisuusrakennukset Industribyggnader Industrial buildings | Varastorakennukset Lagerbyggnader Warehouses | Maa-, metsä- ja kalatalousrakennukset Byggnader för jordbruk, skogsbruk och fiske Buildings in agriculture, forestry and fisheries | Liikenteen ja muut rakennukset Trafik- och övriga byggnader Transport and other buildings |
| | | | | | | | | | | | |
| | 1 | 2 | 3 | 4 | 5 | 6 | 7 | 8 | 9 | 10 | 11 |
| Valmistuneet rakennukset – Färdigställda byggnader – Completed buildings | | | | | | | | | | | |
| 1980..... | 42,77 | 18,04 | 1,93 | 0,73 | 1,06 | 1,35 | 1,18 | 7,12 | 3,83 | 4,82 | 2,03 |
| 1981..... | 41,22 | 17,20 | 1,97 | 0,83 | 1,63 | 1,14 | 1,04 | 7,52 | 3,23 | 4,39 | 2,14 |
| 1982..... | 43,74 | 18,00 | 1,34 | 0,76 | 1,10 | 1,05 | 0,86 | 8,19 | 3,71 | 6,02 | 2,69 |
| 1983..... | 47,37 | 18,42 | 2,21 | 1,01 | 1,86 | 1,21 | 1,33 | 8,05 | 4,20 | 5,92 | 3,14 |
| 1984..... | 44,24 | 17,66 | 2,30 | 0,76 | 2,43 | 1,07 | 1,00 | 7,27 | 3,76 | 5,13 | 2,85 |
| 1984 ♦ I | 9,35 | 3,89 | 0,46 | 0,25 | 0,63 | 0,28 | 0,17 | 1,64 | 0,65 | 0,75 | 0,62 |
| ♦ II | 10,79 | 4,26 | 0,50 | 0,17 | 0,62 | 0,23 | 0,18 | 2,59 | 0,93 | 0,75 | 0,56 |
| ♦ III | 9,70 | 3,66 | 0,60 | 0,18 | 0,40 | 0,30 | 0,42 | 0,97 | 0,77 | 1,67 | 0,73 |
| IV | 14,40 | 5,84 | 0,74 | 0,16 | 0,78 | 0,26 | 0,23 | 2,07 | 1,41 | 1,96 | 0,95 |
| *1985 I | 8,46 | 3,77 | 0,48 | 0,25 | 0,49 | 0,29 | 0,19 | 1,32 | 0,58 | 0,55 | 0,54 |
| II | 9,25 | 3,75 | 0,60 | 0,34 | 0,55 | 0,43 | 0,23 | 1,51 | 0,55 | 0,62 | 0,68 |
| III | | | | | | | | | | | |
| IV | | | | | | | | | | | |

6. Asuntojen tuotanto – Bostadsproduktionen – Construction of dwellings

| Vuosi ja neljännes År och kvartal Year and quarter | Myönnetty rakennusluvat Beviljade byggnadstillstånd Granted building permits | | Keskeneräiset asunot Halvfärdiga bostadslägenheter Incomplete dwellings | | Valmistuneet asunot Färdigställda bostadslägenheter Completed dwellings | |
|--|--|--|---|--|---|--|
| | Asuinhuoneistoja Bostadslägenheter Dwellings | Kokonaishuoneistoala Total lägenhetsyta Floor area | Asuinhuoneistoja Bostadslägenheter Dwellings | Kokonaishuoneistoala Total lägenhetsyta Floor area | Asuinhuoneistoja Bostadslägenheter Dwellings | Kokonaishuoneistoala Total lägenhetsyta Floor area |
| | | 1 000 m ² | | 1 000 m ² | | 1 000 m ² |
| | 1 | 2 | 3 | 4 | 5 | 6 |
| 1980..... | 54 807 | 4 677 | 46 006 | 4 132 | 49 648 | 4 184 |
| 1981..... | 50 441 | 4 354 | 45 975 | 4 169 | 46 988 | 3 981 |
| 1982..... | 52 873 | 4 437 | 46 247 | 3 975 | 47 997 | 3 970 |
| 1983..... | 53 881 | 4 509 | 46 978 | 3 963 | 50 500 | 4 097 |
| 1984..... | 56 034 | 4 566 | 49 182 | 4 103 | 50 337 | 3 967 |
| 1984 ♦ I | 10 947 | 891 | 40 566 | 3 360 | 11 482 | 905 |
| ♦ II | 19 435 | 1 763 | 47 497 | 4 135 | 13 313 | 987 |
| ♦ III | 14 623 | 1 128 | 53 549 | 4 634 | 9 541 | 758 |
| IV | 11 029 | 783 | 49 182 | 4 103 | 16 001 | 1 316 |
| *1985 I | 9 326 | 768 | 42 601 | 3 512 | 11 033 | 878 |
| II | 17 435 | 1 604 | 48 062 | 4 170 | 11 945 | 871 |
| III | | | | | | |
| IV | | | | | | |

Ks. huomautusosasto numerossa I.

Se notavdelningen i häfte I.

See note section in No. 1.

7. Kaupan myynti — Handels försäljning — Sales of commerce

a. Tukkukauppa — Partihandeln — Wholesaling

| Vuosi ja kuukausi År och månad Year and month | Koko tukku- kauppa Hela parti- handeln Total wholesale trade | Yleis- tukku- kauppa Allmän parti- handel General wholesale trade | Ravinto- ja nautinto- aine- kauppa Handel med livs- och njutnings- medel Wholesaling of food and beverages | Tekstiili-, vaatetus- ja nahkatavara- kauppa Handel med textil-, beklä- nads- och lädervaror Wholesaling of textile, cloth- ing and leath- er articles | Rauta- ja ra- kennustarvike- kauppa Handel med järn- och byggnadsvaror Wholesaling of iron ware and construction materials | Sähkö- ja radio- tarvikekauppa Handel med el- och radio- artiklar Wholesaling of electric appliances and radios | Autoalan kauppa Handel med bilar och bil- förlöden- heter Wholesale- ing of motor vehicles | Polttoai- nekauppa Handel med bränslen Wholesale- ing of fuels | Investointi- tavara- ja raaka-aine- kauppa Handel med maskin-, metall- och råvaror Wholesaling of investment articles and raw materials | Puutavara- kauppa Handel med trärvaror Wholesale- ing of timbers |
|---|--|---|--|---|---|--|--|---|--|---|
| | 1 | 2 | 3 | 4 | 5 | 6 | 7 | 8 | 9 | 10 |
| Myynti (pl. lvv.) — Försäljning (exkl. oms.) — Sales (excl. sales tax) 1 000 000 mk | | | | | | | | | | |
| 1982 | 131 587 | 40 809 | 17 302 | 1 724 | 7 619 | 4 279 | 8 455 | 17 509 | 16 473 | 2 527 |
| 1983 | 142 959 | 44 399 | 19 599 | 1 796 | 8 340 | 4 577 | 8 942 | 17 873 | 18 207 | 3 025 |
| 1984 | 151 779 | 44 957 | 21 366 | 2 090 | 8 467 | 5 249 | 9 959 | 18 393 | 20 015 | 3 373 |
| 1984 V | 13 815 | 4 357 | 1 828 | 199 | 903 | 431 | 880 | 1 490 | 1 804 | 274 |
| VI | 12 065 | 3 667 | 1 685 | 128 | 757 | 410 | 724 | 1 410 | 1 558 | 313 |
| VII | 10 836 | 3 470 | 1 719 | 80 | 571 | 313 | 692 | 1 409 | 1 242 | 171 |
| VIII | 13 928 | 4 276 | 1 896 | 236 | 762 | 450 | 817 | 1 651 | 1 796 | 414 |
| IX | 13 667 | 3 963 | 1 995 | 226 | 682 | 500 | 859 | 1 784 | 1 791 | 322 |
| X | 14 302 | 4 356 | 2 058 | 235 | 856 | 495 | 900 | 1 555 | 1 831 | 307 |
| XI | 13 851 | 4 094 | 1 865 | 203 | 809 | 548 | 869 | 1 576 | 1 929 | 333 |
| XII | 13 522 | 4 037 | 1 944 | 135 | 662 | 447 | 847 | 1 571 | 1 812 | 360 |
| *1985 I | 12 270 | 3 239 | 1 554 | 160 | 623 | 400 | 903 | 1 923 | 1 879 | 211 |
| II | 12 170 | 3 326 | 1 611 | 194 | 670 | 376 | 923 | 1 918 | 1 578 | 246 |
| III | 13 378 | 3 920 | 1 673 | 221 | 643 | 442 | 1 068 | 1 681 | 1 880 | 286 |
| IV | 13 896 | 4 191 | 1 779 | 226 | 808 | 419 | 1 022 | 1 604 | 1 922 | 224 |
| V | 14 771 | 4 462 | 2 049 | 192 | 876 | 436 | 937 | 1 656 | 2 092 | 254 |
| VI | 12 704 | 3 708 | 1 837 | 130 | 882 | 404 | 774 | 1 456 | 1 801 | 271 |
| Volymyymi-indeksi — Volymindex — Volume index 1980 = 100 | | | | | | | | | | |
| 1982 | 109 | 106 | 111 | 102 | 118 | 130 | 122 | 106 | 101 | 82 |
| 1983 | 110 | 107 | 116 | 98 | 121 | 129 | 122 | 103 | 104 | 90 |
| 1984 | 109 | 100 | 116 | 106 | 115 | 143 | 129 | 101 | 107 | 96 |
| 1984 V | 120 | 117 | 120 | 123 | 149 | 141 | 138 | 101 | 117 | 94 |
| VI | 105 | 98 | 110 | 79 | 125 | 133 | 114 | 95 | 101 | 108 |
| VII | 93 | 92 | 112 | 49 | 94 | 102 | 108 | 95 | 80 | 58 |
| VIII | 120 | 113 | 122 | 142 | 123 | 146 | 127 | 111 | 115 | 139 |
| IX | 117 | 104 | 128 | 135 | 110 | 162 | 132 | 117 | 114 | 108 |
| X | 121 | 114 | 131 | 139 | 137 | 161 | 138 | 97 | 116 | 103 |
| XI | 117 | 107 | 119 | 121 | 130 | 178 | 133 | 98 | 122 | 113 |
| XII | 113 | 105 | 124 | 80 | 106 | 145 | 129 | 97 | 114 | 121 |
| *1985 I | 103 | 84 | 99 | 94 | 99 | 130 | 136 | 119 | 118 | 70 |
| II | 101 | 85 | 102 | 114 | 105 | 122 | 139 | 119 | 98 | 82 |
| III | 110 | 100 | 105 | 129 | 100 | 144 | 161 | 100 | 115 | 94 |
| IV | 114 | 106 | 110 | 131 | 126 | 137 | 153 | 94 | 118 | 74 |
| V | 120 | 113 | 126 | 110 | 136 | 142 | 141 | 98 | 127 | 84 |
| VI | 104 | 93 | 113 | 75 | 136 | 131 | 117 | 87 | 109 | 90 |

Ks. huomautusosasto numerossa I.

Se notavdelningen i häfte I.

See note section in No. I.

7. Kaupan myynti (jatk.) – Handelns försäljning (forts.) – Sales of commerce (cont.)

| Vuosi ja kuukausi År och månad Year and month | a. Tukkukauppa – Partihandeln – Wholesaling | | | b. Vähittäiskauppa – Detaljhandeln – Retailing | | | | | | |
|---|--|---|--|--|--|--|--|--|--|---|
| | Muu tuotantotarvikekauppa Annan handel med produktionsvaror Wholesaling of other production articles | Lääke- ja kemikaalitarvikekauppa Handel med medicinal och kemikalievaror Wholesaling of medicines and drugs | Muu tukkukauppa Annan partihandel Other wholesaling prop- er (n.e.c.) | Koko vähittäiskauppa Hela detaljhandeln Total retail trade | Tavaratalokauppa Varuhushandel Department stores | Sekatavarainkauppa Diversehandel Retailers, rural type | Elintarvikkeiden kauppa Livsmedelshandel Food and beverage retailing | Elintarvikkeiden yleisvähittäiskauppa Allmän livsmedelsdetaljhandel General food shops | Maito-, leipä-, liha- ja vihanneksikauppa Mjölk-, bröd-, kött och grönsakshandel Dairy and bakery products, meat and vegetable shops | Muu elintarvikkeiden kauppa Annan handel med livsmedel Other food shops |
| | 11 | 12 | 13 | 14 | 15 | 16 | 17 | 18 | 19 | 20 |
| | Myynti (ml. luv.) – Försäljning (inkl. oms.) – Sales (incl. sales tax) 1 000 000 mk | | | | | | | | | |
| 1982..... | 6 958 | 2 545 | 5 387 | 87 571 | 10 891 | 7 455 | 19 527 | 17 191 | 895 | 1 441 |
| 1983..... | 7 051 | 2 794 | 6 356 | 95 784 | 12 137 | 8 209 | 21 599 | 19 041 | 915 | 1 643 |
| 1984..... | 7 665 | 3 147 | 7 097 | 104 068 | 12 786 | 8 647 | 23 670 | 20 840 | 998 | 1 832 |
| 1984 V | 712 | 267 | 671 | 8 983 | 1 158 | 813 | 1 981 | 1 738 | 84 | 159 |
| VI | 587 | 242 | 583 | 9 033 | 1 103 | 814 | 2 086 | 1 849 | 83 | 153 |
| VII | 554 | 218 | 397 | 8 933 | 1 093 | 817 | 2 017 | 1 776 | 85 | 156 |
| VIII | 753 | 279 | 598 | 9 014 | 1 089 | 823 | 2 099 | 1 851 | 88 | 160 |
| IX | 729 | 258 | 560 | 8 453 | 1 045 | 725 | 1 901 | 1 668 | 81 | 151 |
| X | 802 | 290 | 616 | 9 099 | 1 106 | 770 | 1 967 | 1 733 | 87 | 147 |
| XI | 663 | 293 | 670 | 8 940 | 1 147 | 679 | 2 003 | 1 767 | 83 | 154 |
| XII | 750 | 280 | 677 | 10 545 | 1 643 | 932 | 2 287 | 2 023 | 92 | 172 |
| *1985 I | 461 | 321 | 598 | 8 060 | 945 | 518 | 1 824 | 1 623 | 72 | 129 |
| II | 443 | 280 | 606 | 7 950 | 943 | 570 | 1 841 | 1 638 | 72 | 131 |
| III | 594 | 292 | 678 | 8 870 | 1 065 | 642 | 2 071 | 1 829 | 82 | 160 |
| IV | 698 | 304 | 698 | 8 869 | 1 104 | 674 | 2 181 | 1 930 | 83 | 168 |
| V | 783 | 311 | 723 | 9 771 | 1 215 | 822 | 2 156 | 1 895 | 92 | 169 |
| VI | 587 | 275 | 579 | 9 374 | 1 146 | 808 | 2 096 | 1 841 | 87 | 168 |
| | Volymyymi-indeksi – Volymindex – Volume index 1980 = 100 | | | | | | | | | |
| 1982..... | 125 | 115 | 105 | 106 | 108 | 97 | 91 | 89 | 100 | 105 |
| 1983..... | 116 | 117 | 116 | 107 | 111 | 99 | 93 | 92 | 95 | 106 |
| 1984..... | 119 | 123 | 119 | 109 | 110 | 97 | 95 | 93 | 97 | 109 |
| 1984 V | 132 | 127 | 135 | 114 | 120 | 110 | 95 | 94 | 98 | 113 |
| VI | 109 | 115 | 118 | 114 | 114 | 110 | 100 | 100 | 97 | 109 |
| VII | 104 | 103 | 80 | 113 | 113 | 110 | 96 | 95 | 98 | 110 |
| VIII | 141 | 130 | 119 | 113 | 112 | 110 | 99 | 98 | 101 | 113 |
| IX | 135 | 120 | 111 | 106 | 106 | 96 | 89 | 88 | 92 | 107 |
| X | 147 | 134 | 122 | 113 | 112 | 101 | 92 | 91 | 98 | 103 |
| XI | 121 | 135 | 133 | 111 | 115 | 88 | 93 | 92 | 94 | 107 |
| XII | 136 | 129 | 134 | 130 | 166 | 122 | 107 | 106 | 103 | 120 |
| *1985 I | 83 | 147 | 118 | 99 | 95 | 68 | 84 | 84 | 80 | 87 |
| II | 79 | 128 | 120 | 97 | 94 | 74 | 84 | 84 | 80 | 88 |
| III | 105 | 133 | 134 | 107 | 105 | 82 | 93 | 92 | 89 | 107 |
| IV | 122 | 138 | 138 | 107 | 108 | 85 | 97 | 97 | 89 | 112 |
| V | 137 | 141 | 142 | 118 | 118 | 103 | 96 | 95 | 98 | 112 |
| VI | 103 | 125 | 114 | 113 | 111 | 101 | 93 | 91 | 92 | 111 |

Ks. huomautusosasto numerossa I.

Se notavdelningen i häfte I.

See note section in No. I.

Vähittäiskauppa — Detaljhandeln — Retailing

| Vuosi ja kuukausi År och månad Year and month | Alkoholi- juomien kauppa Handel med alkohol- drycker Liqueur shops | Tekstiili-, vaa- tetus- ja jalkinekauppa Textil- och be- klädnads- och skohandel Textile, cloth- ing and foot- wear shops | Tekstiili- ja vaatetus- kauppa Textil- och beklädnads- handel Textile- and clothing shops | Jalkineiden kauppa Skohandel Footwear shops | Rauta-alan kauppa Handel med järnvaror Metalware shops | Rauta- ja ra- kennustarvik- keiden kauppa Handel med järn- och byggnadsvaror Metalware and building equipment shops | Sähköalan tar- vikkeiden kauppa Detaljhandel med elvaror Electrical sup- plies shops | Muu rauta- alan kauppa Annan handel med järnvaror Other metal- ware shops | Huonekalu- ja muu sisustus- tarvikkeiden kauppa Handel med möbler och annan inredning Furniture and other furnish- ing shops | |
|---|---|---|--|---|---|--|--|--|--|-----|
| | 21 | 22 | 23 | 24 | 25 | 26 | 27 | 28 | 29 | |
| Myynti (ml. luv.) — Försäljning (inkl. oms.) — Sales (incl. sales tax) 1 000 000 mk | | | | | | | | | | |
| 1982 | 5 563 | 4 898 | 4 239 | 659 | 7 265 | 3 535 | 2 694 | 1 036 | 1 732 | |
| 1983 | 6 229 | 5 247 | 4 565 | 682 | 7 657 | 3 643 | 2 891 | 1 122 | 1 886 | |
| 1984 | 6 683 | 5 695 | 4 953 | 742 | 8 618 | 3 966 | 3 449 | 1 203 | 2 018 | |
| 1984 | V | 474 | 541 | 458 | 83 | 772 | 411 | 230 | 131 | 153 |
| | VI | 652 | 433 | 377 | 56 | 748 | 389 | 234 | 125 | 150 |
| | VII | 616 | 428 | 372 | 56 | 834 | 385 | 333 | 117 | 153 |
| | VIII | 597 | 419 | 366 | 53 | 807 | 408 | 294 | 105 | 177 |
| | IX | 479 | 439 | 381 | 58 | 721 | 359 | 284 | 78 | 169 |
| | X | 537 | 529 | 460 | 68 | 745 | 369 | 298 | 78 | 195 |
| | XI | 566 | 561 | 486 | 75 | 709 | 331 | 298 | 81 | 192 |
| | XII | 738 | 648 | 579 | 69 | 905 | 330 | 444 | 130 | 207 |
| *1985 | I | 459 | 469 | 411 | 58 | 589 | 235 | 267 | 87 | 159 |
| | II | 486 | 378 | 334 | 44 | 570 | 235 | 254 | 81 | 160 |
| | III | 634 | 399 | 354 | 45 | 609 | 252 | 268 | 89 | 181 |
| | IV | 293 | 467 | 406 | 61 | 633 | 288 | 234 | 111 | 165 |
| | V | 571 | 567 | 485 | 82 | 781 | 419 | 236 | 126 | 174 |
| | VI | 670 | 452 | 393 | 58 | 752 | 409 | 213 | 130 | 171 |
| Volyyymi-indeksi — Volymindex — Volume index 1980 = 100 | | | | | | | | | | |
| 1982 | 102 | 93 | 94 | 87 | 114 | 106 | 130 | 103 | 119 | |
| 1983 | 104 | 93 | 94 | 86 | 111 | 101 | 129 | 102 | 120 | |
| 1984 | 106 | 95 | 97 | 87 | 119 | 103 | 148 | 102 | 120 | |
| 1984 | V | 90 | 109 | 107 | 119 | 129 | 119 | 132 | 110 | |
| | VI | 124 | 87 | 88 | 80 | 122 | 121 | 126 | 108 | |
| | VII | 117 | 87 | 88 | 80 | 138 | 121 | 118 | 110 | |
| | VIII | 113 | 84 | 86 | 76 | 132 | 127 | 106 | 124 | |
| | IX | 91 | 87 | 88 | 82 | 118 | 111 | 79 | 119 | |
| | X | 102 | 104 | 106 | 93 | 122 | 114 | 78 | 136 | |
| | XI | 108 | 109 | 111 | 102 | 116 | 102 | 81 | 134 | |
| | XII | 140 | 126 | 132 | 93 | 149 | 102 | 130 | 144 | |
| *1985 | I | 83 | 95 | 98 | 79 | 96 | 72 | 136 | 87 | 110 |
| | II | 88 | 75 | 78 | 60 | 93 | 72 | 129 | 81 | 110 |
| | III | 115 | 78 | 81 | 61 | 99 | 76 | 136 | 88 | 125 |
| | IV | 53 | 89 | 91 | 79 | 101 | 87 | 118 | 109 | 112 |
| | V | 103 | 108 | 108 | 107 | 123 | 126 | 119 | 122 | 119 |
| | VI | 121 | 86 | 88 | 76 | 118 | 123 | 107 | 126 | 116 |

Ks. huomautusosasto numerossa I.

Se notavdelningen i häfte I.

See note section in No. I.

7. Kaupan myynti (jatk.) — Handels försäljning (forts.) — Sales of commerce (cont.)

| Vähittäiskauppa — Detaljhandeln — Retailing | | | | | | | | | | |
|---|--|---|--|---|---|--|---|--|---|--|
| Vuosi ja kuukausi År och månad Year and month | Autoalan kauppa Handel med bilar och bilförlödenheter Automobile and accessory shops | Huoltamo- toiminta Service- stations- verksamhet Service stations | Apteekki- tavarain kauppa Apoteks- varu- handel Pharmacy shops | Kemikaali- tavarain kauppa Kemikalie- varuhandel Cosmetic shops | Kirjojen ja paperitavara- rain kauppa Handel med böcker och pappersvaror Book and paper shops | Kultasepänteosten ja kellojen kauppa Handel med guld- smedvaror och ur Jewellery and watch shops | Valokuvaus-, optisen ja terveystenhoito- alan kauppa Handel med foto-, optiska och hälsovårds- artiklar Photographic, optical goods and medical service equipment retailing | Kukka- ja siemen- kauppa Blomster- och fröhandel Flower and seed shops | Muu vähittäis- kauppa Annan detaljhandel Other retailing etc. | |
| | 30 | 31 | 32 | 33 | 34 | 35 | 36 | 37 | 38 | |
| Myynti (ml. luv.) — Försäljning (inkl. oms.) — Sales (incl. sales tax) 1 000 000 mk | | | | | | | | | | |
| 1982..... | 15 247 | 8 699 | 1 751 | 300 | 1 292 | 620 | 810 | 500 | 1 021 | |
| 1983..... | 16 236 | 9 509 | 2 047 | 348 | 1 435 | 657 | 919 | 528 | 1 143 | |
| 1984..... | 18 130 | 10 218 | 2 255 | 378 | 1 504 | 720 | 969 | 576 | 1 203 | |
| 1984 V | 1 588 | 846 | 184 | 32 | 112 | 70 | 78 | 75 | 103 | |
| VI | 1 532 | 915 | 179 | 30 | 101 | 65 | 83 | 44 | 96 | |
| VII | 1 482 | 940 | 170 | 29 | 87 | 62 | 84 | 33 | 88 | |
| VIII | 1 442 | 915 | 179 | 31 | 159 | 62 | 86 | 33 | 99 | |
| IX | 1 487 | 872 | 195 | 30 | 129 | 47 | 82 | 35 | 97 | |
| X | 1 730 | 888 | 198 | 33 | 126 | 52 | 81 | 45 | 99 | |
| XI | 1 559 | 862 | 212 | 34 | 141 | 50 | 81 | 49 | 95 | |
| XII | 1 371 | 885 | 207 | 44 | 237 | 123 | 101 | 74 | 143 | |
| *1985 I | 1 641 | 833 | 210 | 29 | 135 | 44 | 82 | 39 | 84 | |
| II | 1 593 | 798 | 214 | 36 | 109 | 44 | 86 | 42 | 81 | |
| III | 1 817 | 848 | 193 | 32 | 99 | 46 | 84 | 57 | 94 | |
| IV | 1 855 | 881 | 211 | 32 | 97 | 48 | 80 | 51 | 98 | |
| V | 1 760 | 955 | 214 | 36 | 153 | 70 | 106 | 77 | 115 | |
| VI | 1 671 | 953 | 206 | 34 | 105 | 61 | 93 | 52 | 105 | |
| Volymyymi-indeksi — Volymindex — Volume index 1980 = 100 | | | | | | | | | | |
| 1982..... | 130 | 107 | 109 | 98 | 116 | 120 | 116 | 112 | 115 | |
| 1983..... | 126 | 109 | 120 | 105 | 113 | 115 | 119 | 112 | 118 | |
| 1984..... | 134 | 113 | 127 | 107 | 109 | 124 | 117 | 110 | 116 | |
| 1984 V | 142 | 114 | 126 | 110 | 97 | 146 | 114 | 163 | 120 | |
| VI | 137 | 122 | 124 | 103 | 88 | 134 | 120 | 108 | 111 | |
| VII | 133 | 125 | 116 | 99 | 75 | 127 | 121 | 88 | 103 | |
| VIII | 129 | 122 | 118 | 106 | 137 | 126 | 122 | 86 | 114 | |
| IX | 131 | 116 | 129 | 101 | 111 | 97 | 117 | 88 | 111 | |
| X | 152 | 115 | 130 | 103 | 109 | 107 | 115 | 100 | 114 | |
| XI | 137 | 111 | 140 | 111 | 120 | 102 | 115 | 108 | 109 | |
| XII | 120 | 114 | 136 | 146 | 202 | 254 | 144 | 159 | 163 | |
| *1985 I | 143 | 107 | 138 | 97 | 112 | 91 | 116 | 87 | 95 | |
| II | 139 | 102 | 141 | 119 | 90 | 92 | 122 | 92 | 91 | |
| III | 157 | 107 | 127 | 104 | 81 | 96 | 124 | 122 | 106 | |
| IV | 160 | 110 | 139 | 106 | 79 | 100 | 117 | 110 | 110 | |
| V | 156 | 120 | 141 | 118 | 124 | 147 | 155 | 161 | 127 | |
| VI | 148 | 121 | 135 | 110 | 85 | 128 | 137 | 120 | 115 | |

Ks. huomautusosasto numerossa I.

Se notavdelningen i häfte I.

See note section in No. I.

8. Ulkomaankauppa – Utrikeshandeln – Foreign trade

| Vuosi ja kuukausi År och månad Year and month | Tuonti tavaroiden käyttöön mukaan Importen enligt varornas användning Imports by use of goods | | | | | Vienti toimialojen mukaan Exporten enligt näringsgrenar Exports by industries | | | | | Kauppataase Handelsbalans Trade balance | | |
|---|---|--|---|---|--|---|--|------------------------------------|--------------------------|-------|---|--------|--------|
| | Koko tuonti Total import | Raaka-aineet ja tuotantotarvikkeet Råmaterial och produktionsförnödenheter Raw materials and production supplies | Poltto- ja voiteluaineet Bränslen och smörjmedel Fuels and lubricants | Investointitavarat Investeringsvaror Investment goods | Kulutus- tavarat Konsumtions- varor Consumer goods | Koko vienti Total export | Maa- ja metsä- talous, kalastus Lantbruk och skogshush., fiske Agriculture, forestry and fishing | Teollisuus Industri Industry | Siitä – Därav – Of which | | | | |
| | 1 | 2 | 3 | 4 | 5 | 6 | 7 | 8 | 9 | 10 | 11 | 12 | 13 |
| | 1 000 000 mk | | | | | | | | | | | | |
| 1980.... | 58 250 | 38 622 | 4 088 | 7 989 | 7 440 | 52 795 | 1 221 | 51 260 | 4 132 | 7 742 | 15 751 | 11 547 | -5 455 |
| 1981.... | 61 269 | 39 156 | 5 115 | 8 877 | 8 015 | 60 308 | 1 787 | 58 231 | 4 926 | 6 852 | 17 127 | 14 858 | - 961 |
| 1982.... | 64 751 | 41 144 | 4 869 | 9 195 | 9 130 | 63 026 | 1 400 | 61 199 | 4 845 | 6 278 | 19 502 | 18 908 | -1 725 |
| 1983.... | 71 528 | 44 757 | 5 006 | 10 860 | 10 572 | 69 682 | 1 430 | 67 919 | 4 429 | 6 944 | 17 327 | 20 211 | -1 836 |
| 1984.... | 74 682 | 47 028 | 5 034 | 10 993 | 11 454 | 80 904 | 2 550 | 77 996 | 4 980 | 7 145 | 23 573 | 22 998 | +6 223 |
| 1984 I | 5 737 | 3 162 | 407 | 1 172 | 932 | 6 691 | 209 | 6 464 | 289 | 502 | 1 625 | 2 395 | + 954 |
| II | 5 295 | 3 113 | 339 | 827 | 1 005 | 6 414 | 315 | 6 081 | 416 | 538 | 1 704 | 1 792 | +1 119 |
| III | 5 925 | 3 832 | 273 | 812 | 999 | 6 668 | 323 | 6 310 | 418 | 628 | 1 989 | 1 770 | + 743 |
| IV | 6 072 | 3 698 | 265 | 1 098 | 992 | 6 790 | 242 | 6 524 | 412 | 567 | 1 880 | 1 738 | + 718 |
| V | 6 304 | 4 127 | 453 | 792 | 930 | 6 624 | 206 | 6 386 | 305 | 632 | 2 128 | 1 837 | + 320 |
| VI | 6 366 | 4 216 | 532 | 850 | 767 | 6 361 | 218 | 6 108 | 388 | 641 | 1 767 | 1 668 | - 5 |
| VII | 7 192 | 4 880 | 565 | 851 | 878 | 6 432 | 296 | 6 096 | 341 | 554 | 1 765 | 2 014 | - 760 |
| VIII | 6 128 | 3 894 | 473 | 832 | 916 | 6 066 | 155 | 5 890 | 401 | 561 | 2 291 | 1 238 | - 62 |
| IX | 5 904 | 3 667 | 480 | 783 | 972 | 6 954 | 117 | 6 804 | 518 | 661 | 2 032 | 2 003 | +1 050 |
| X | 6 756 | 4 175 | 538 | 958 | 1 075 | 7 736 | 159 | 7 552 | 472 | 674 | 2 209 | 2 661 | + 980 |
| XI | 6 380 | 3 943 | 483 | 960 | 982 | 7 286 | 121 | 7 130 | 472 | 584 | 2 165 | 2 349 | + 906 |
| XII | 6 622 | 4 319 | 227 | 1 059 | 1 006 | 6 884 | 190 | 6 651 | 548 | 604 | 2 020 | 1 531 | + 262 |
| I-IX | 54 924 | 34 589 | 3 787 | 8 017 | 8 391 | 58 998 | 2 080 | 56 663 | 3 488 | 5 283 | 17 180 | 16 456 | +4 074 |
| *1985 I | 7 085 | 4 741 | 273 | 876 | 1 013 | 6 906 | 261 | 6 617 | 393 | 622 | 2 050 | 1 835 | - 179 |
| II | 4 787 | 2 741 | 218 | 788 | 1 025 | 6 586 | 377 | 6 181 | 410 | 483 | 1 990 | 1 860 | +1 799 |
| III | 6 944 | 4 251 | 248 | 1 082 | 1 214 | 6 614 | 280 | 6 314 | 470 | 465 | 2 163 | 1 581 | - 330 |
| IV | 7 073 | 4 375 | 436 | 1 048 | 1 205 | 7 091 | 265 | 6 760 | 432 | 590 | 2 216 | 1 891 | + 18 |
| V | 7 159 | 4 780 | 395 | 929 | 1 047 | 8 574 | 268 | 8 259 | 412 | 620 | 2 358 | 2 869 | +1 415 |
| VI | 7 067 | 4 530 | 604 | 1 013 | 913 | 6 855 | 182 | 6 636 | 389 | 680 | 1 864 | 2 009 | - 212 |
| VII | 6 739 | 4 184 | 637 | 890 | 997 | 7 117 | 106 | 6 963 | 379 | 506 | 2 218 | 2 270 | + 378 |
| VIII | 5 787 | 3 434 | 491 | 833 | 1 020 | 6 664 | 110 | 6 518 | 472 | 507 | 2 254 | 1 832 | + 877 |
| IX | 7 010 | 4 426 | 458 | 937 | 1 185 | 6 904 | 131 | 6 746 | 533 | 503 | 2 098 | 2 022 | - 106 |
| X | | | | | | | | | | | | | |
| XI | | | | | | | | | | | | | |
| XII | | | | | | | | | | | | | |
| I-IX | 59 636 | 37 454 | 3 757 | 8 402 | 9 613 | 63 282 | 1 982 | 60 963 | 3 890 | 4 975 | 19 190 | 18 161 | +3 646 |

Ks. huomautusosasto numerossa I.

Se notavdelningen i häfte I.

See note section in No. I.

8. Ulkomaankauppa (jatk.) – Utrikeshandeln (forts.) – Foreign trade (cont.)

| Vuosi ja kuukausi År och månad Year and month | Tuonti tavaroiden käytön mukaan Inporten enligt varornas användning Imports by use of goods | | | | | Vienti toimialojen mukaan Exporten enligt näringsgrenar Exports by industries | | | | | Siitä – Därav – Of which | |
|---|---|--|---|---|--|---|--|------------------------------------|--|---|--|--|
| | Koko tuonti Total import Total imports | Raaka-aineet ja tuotantotarvikkeet Råmaterial och produktionsförmödenheter Raw materials and production supplies | Poltto- ja voiteluaineet Bränslen och smörjmedel Fuels and lubricants | Investointitavarat Investeringsvaror Investment goods | Kulutus- tavarat Konsumtionsvaror Consumer goods | Koko vienti Total export Total exports | Maa- ja metsätalous, kalastus Lantbruk och skogshush., fiske Agriculture, forestry and fishing | Teollisuus Industri Industry | Tekstiili-, vaate- ja nahka- teollisuus Textil-, beklädnads- och läder- industri Textile, clothing, leather industry | Puutavara- teollisuus Trävaru- industri Wood industry | Paperi- ja graafinen teollisuus Pappers- och grafisk industri Paper and graphic industry | Metalli- tuote- ja kone- teollisuus Metallpro- dukt- och maskin- industri Metal product and machine industry |
| | 14 | 15 | 16 | 17 | 18 | 19 | 20 | 21 | 22 | 23 | 24 | 25 |

Yksikköarvoindeksi – Enhetsvärdeindex – Unit value index (Laspeyres) 1980 = 100

| | | | | | | | | | | | | |
|------------|-----|-----|-----|-----|-----|-----|-----|-----|-----|-----|-----|-----|
| 1980 | 100 | 100 | 100 | 100 | 100 | 100 | 100 | 100 | 100 | 100 | 100 | 100 |
| 1981 | 112 | 113 | 127 | 105 | 108 | 111 | 108 | 111 | 109 | 105 | 112 | 116 |
| 1982 | 117 | 117 | 132 | 111 | 114 | 119 | 110 | 119 | 121 | 105 | 119 | 133 |
| 1983 | 125 | 124 | 129 | 124 | 126 | 127 | 99 | 127 | 134 | 116 | 121 | 145 |
| 1984 | 131 | 131 | 132 | 128 | 132 | 134 | 133 | 134 | 140 | 124 | 134 | 145 |
| 1984 I | 129 | 129 | 130 | 127 | 131 | 132 | 132 | 132 | 140 | 119 | 127 | 146 |
| II | 130 | 129 | 129 | 127 | 134 | 133 | 132 | 133 | 135 | 124 | 131 | 146 |
| III | 133 | 133 | 132 | 131 | 136 | 137 | 129 | 137 | 145 | 127 | 138 | 146 |
| IV | 134 | 134 | 136 | 130 | 138 | 137 | 140 | 136 | 140 | 126 | 140 | 144 |
| *1985 I | 138 | 138 | 145 | 133 | 142 | 140 | 165 | 139 | 148 | 125 | 140 | 150 |
| II | 137 | 136 | 141 | 131 | 145 | 139 | 141 | 139 | 148 | 118 | 139 | 150 |
| III | 134 | 133 | 122 | 135 | 143 | 138 | 120 | 138 | 154 | 116 | 137 | 152 |
| IV | | | | | | | | | | | | |

Paljousindeksi – Volymindex – Volume index (Paasche) 1980 = 100

| | | | | | | | | | | | | |
|------------|-----|-----|-----|-----|-----|-----|-----|-----|-----|-----|-----|-----|
| 1980 | 100 | 100 | 100 | 100 | 100 | 100 | 100 | 100 | 100 | 100 | 100 | 100 |
| 1981 | 94 | 90 | 99 | 106 | 100 | 103 | 135 | 102 | 110 | 85 | 97 | 111 |
| 1982 | 95 | 91 | 90 | 104 | 108 | 100 | 104 | 100 | 97 | 77 | 93 | 124 |
| 1983 | 98 | 93 | 95 | 110 | 113 | 104 | 118 | 104 | 80 | 77 | 101 | 121 |
| 1984 | 98 | 93 | 93 | 107 | 116 | 114 | 157 | 113 | 86 | 74 | 112 | 138 |
| 1984 I | 90 | 81 | 76 | 111 | 120 | 114 | 210 | 112 | 77 | 72 | 106 | 141 |
| II | 99 | 97 | 95 | 108 | 108 | 113 | 165 | 112 | 79 | 77 | 112 | 124 |
| III | 99 | 97 | 112 | 94 | 109 | 108 | 144 | 107 | 84 | 72 | 112 | 125 |
| IV | 101 | 96 | 90 | 114 | 120 | 121 | 110 | 122 | 103 | 77 | 116 | 157 |
| *1985 I | 93 | 88 | 50 | 104 | 125 | 108 | 182 | 107 | 83 | 65 | 113 | 122 |
| II | 106 | 104 | 100 | 114 | 117 | 121 | 166 | 120 | 84 | 83 | 118 | 150 |
| III | 100 | 94 | 127 | 99 | 121 | 114 | 95 | 114 | 87 | 67 | 122 | 140 |
| IV | | | | | | | | | | | | |

Ks. huomautusosasto numerossa I.

Se notavdelningen i häfte I.

See note section in No. I.

9. Suomen Pankin avista myyntikurssit — Finlands Banks avista försäljningskurser —
Avista rates of exchange of the Bank of Finland

| Päivämäärä Datum Date | New York 1 \$ (USD) | Mont- real 1 C\$ (CAD) | Lontoo London 1 £ (GBP) | Tukhol- ma Stock- holm 100 Skr (SEK) | Oslo 100 Nkr (NOK) | Kööpen- hamina Köpen- hamn 100 Dkr (DKK) | Frank- furt a/M. 100 DM (DEM) | Amster- dam 100 Fl (NLG) | Bryssel Brussels 100 Bfr ¹⁾ (BEC) | Zürich 100 Sfr (CHF) | Parisi Paris 100 FF (FRF) | Rooma Roma 100 Lit (ITL) | Wien Vienna 100 Sch (ATS) | Tokio Tokyo 100 Yen (JPY) | Moskova Moskva 1 Rbl (SUR) |
|-----------------------------|------------------------------|---------------------------------|----------------------------------|---|--------------------------|---|---|-----------------------------------|---|----------------------------|------------------------------------|-----------------------------------|------------------------------------|------------------------------------|-------------------------------------|
| | 1 | 2 | 3 | 4 | 5 | 6 | 7 | 8 | 9 | 10 | 11 | 12 | 13 | 14 | 15 |
| 1980 ^{31/12} | 3,849 | 3,240 | 9,216 | 88,20 | 74,75 | 64,60 | 196,70 | 180,40 | 12,290 | 217,90 | 85,45 | 0,420 | 27,75 | 1,898 | 5,701 |
| 1981 ^{31/12} | 4,366 | 3,685 | 8,370 | 79,15 | 75,50 | 60,00 | 194,60 | 177,40 | 11,480 | 243,60 | 77,10 | 0,369 | 27,82 | 1,993 | 6,202 |
| 1982 ^{31/12} | 5,299 | 4,309 | 8,558 | 72,65 | 75,20 | 63,25 | 223,10 | 201,95 | 11,340 | 266,00 | 78,80 | 0,389 | 31,74 | 2,263 | 7,440 |
| 1983 ^{31/12} | 5,818 | 4,679 | 8,443 | 72,85 | 75,75 | 59,15 | 213,95 | 190,40 | 10,470 | 267,60 | 70,05 | 0,353 | 30,40 | 2,517 | 7,417 |
| 1984 ^{31/12} | 6,538 | 4,960 | 7,622 | 73,05 | 72,10 | 58,20 | 208,25 | 184,45 | 10,400 | 252,95 | 68,25 | 0,341 | 29,65 | 2,605 | 7,539 |
| 1985 ^{31/1} | 6,643 | 5,005 | 7,499 | 73,60 | 72,60 | 58,80 | 209,95 | 185,55 | 10,500 | 248,30 | 68,80 | 0,342 | 29,90 | 2,612 | 7,580 |
| ^{28/2} | 6,889 | 5,014 | 7,535 | 73,50 | 72,45 | 58,10 | 208,40 | 184,10 | 10,370 | 244,40 | 68,25 | 0,337 | 29,70 | 2,668 | 7,655 |
| ^{28/3} | 6,436 | 4,715 | 8,008 | 72,35 | 72,65 | 58,60 | 209,35 | 185,55 | 10,400 | 247,95 | 68,75 | 0,327 | 29,85 | 2,567 | 7,506 |
| ^{30/4} | 6,454 | 4,738 | 8,037 | 71,95 | 72,55 | 58,05 | 209,60 | 185,30 | 10,410 | 250,45 | 68,85 | 0,329 | 29,85 | 2,568 | 7,496 |
| ^{31/5} | 6,422 | 4,667 | 8,186 | 72,10 | 72,50 | 57,95 | 208,15 | 184,60 | 10,340 | 246,70 | 68,45 | 0,327 | 29,65 | 2,555 | 7,476 |
| ^{28/6} | 6,355 | 4,668 | 8,251 | 72,30 | 72,40 | 58,15 | 208,45 | 184,95 | 10,360 | 249,20 | 68,55 | 0,328 | 29,70 | 2,556 | 7,453 |
| ^{31/7} | 5,894 | 4,366 | 8,423 | 71,55 | 72,20 | 58,80 | 211,60 | 188,40 | 10,480 | 258,40 | 69,65 | 0,317 | 30,15 | 2,497 | 7,292 |
| ^{30/8} | 5,928 | 4,361 | 8,312 | 71,65 | 72,25 | 58,70 | 213,20 | 189,45 | 10,530 | 259,90 | 69,95 | 0,319 | 30,40 | 2,504 | 7,315 |
| ^{30/9} | 5,758 | 4,199 | 8,077 | 71,55 | 72,35 | 59,30 | 215,95 | 191,35 | 10,630 | 264,25 | 70,80 | 0,321 | 30,70 | 2,669 | 7,304 |

10. Kotimainen clearingliike — Inhemsk clearingrörelse
Domestic clearing accounts

| Vuosi ja kuukausi År och månad Year and month | Postivkselit, shekit ja siirtomääräykset Postremissväxlar, checker och kontokrediteringar Bankers' drafts, cheques and transfer orders | |
|--|--|---|
| | Luku — Antal — 1 000 | Määrä — Belopp — Milj. mk Total sum |
| | 1 | 2 |
| 1980 | 55 902 | 291 347 |
| 1981 | 61 093 | 340 179 |
| 1982 | 76 973 | 379 611 |
| 1983 | 103 269 | 427 798 |
| 1984 | 112 387 | 488 601 |
| 1985 I | 9 872 | 43 188 |
| II | 8 905 | 43 652 |
| III | 9 612 | 42 716 |
| IV | 10 664 | 44 810 |
| V | 11 766 | 48 713 |
| VI | 10 846 | 45 454 |
| VII | 11 981 | 48 179 |
| VIII | 11 042 | 44 673 |
| IX | 10 949 | 45 245 |
| X | | |
| XI | | |
| XII | | |

Ks. huomautusosasto numerossa I.

Se notavdelningen i häfte I.

See note section in No. I.

¹⁾ Kaupallinen kurssi. Ei kaupallinen kurssi, ks. Suomen Pankin tiedote: viralliset myyntikurssit.

¹⁾ Kommerciell kurs. Okommerciell kurs, se Finlands Banks rapport över officiella försäljningskurser.

¹⁾ Commercial rate. Financial rate, see Report of the Bank of Finland on the official selling rates.

11. Suomen Pankki – Finlands Bank – The Bank of Finland

a. Tärkeimmät tilit ja setelinanto-oikeus – Viktigare konton och sedelutgivningsrätt – Certain accounts and right of note issue

| Vuoden ja kuukauden lopussa Vid utgången av At the end of | Kulta- ja valuutta-saamiset Guld och valuta-fordringar Gold and foreign exchange receivables | Muut ulkomaiset saamiset Övriga fordringar på utlandet Other foreign receivables | Saamiset rahhoituslaitoksilta Fordringar på finansierings-institut Receivables from financial institutions | Saamiset julkiselta sektorilta Fordringar på den offentliga sektorn Receivables from the public sector | Saamiset yrityksiltä Fordringar på företag Receivables from corporations | Muut varat Övriga tillgångar Other assets | Taseen lop-pusumma Balansens slutsumma Total | Valuutta-velat Valuta-skulder Foreign exchange liabilities | Muut ulko-maiset velat Övriga utländska skulder Other foreign liabilities | Liikkeessä oleva raha Utelöpande sedlar och mynt Notes and coins in circulation |
|---|--|--|--|--|--|---|--|--|---|---|
| 1 000 000 mk | | | | | | | | | | |
| | 1 | 2 | 3 | 4 | 5 | 6 | 7 | 8 | 9 | 10 |
| 1980 | 8 024 | 1 540 | 5 350 | 1 225 | 3 399 | 80 | 19 618 | 983 | 2 430 | 4 954 |
| 1981 | 9 463 | 1 606 | 3 690 | 1 236 | 4 549 | 89 | 20 633 | 95 | 2 597 | 5 595 |
| 1982 | 10 552 | 3 963 | 5 409 | 1 041 | 4 990 | 99 | 26 053 | 22 | 5 410 | 6 061 |
| 1983 | 8 780 | 4 876 | 8 788 | 2 178 | 5 079 | 105 | 29 805 | 34 | 5 670 | 6 574 |
| 1984 | 19 303 | 2 835 | 9 165 | 1 951 | 4 846 | 142 | 38 242 | 809 | 3 752 | 7 442 |
| 1984 | I | 10 177 | 4 876 | 6 831 | 2 136 | 5 122 | 29 248 | 30 | 5 722 | 6 195 |
| | II | 10 284 | 4 829 | 6 396 | 2 094 | 4 844 | 28 555 | 45 | 4 742 | 6 232 |
| | III | 11 486 | 4 475 | 5 606 | 2 273 | 4 847 | 28 793 | 52 | 3 605 | 6 308 |
| | IV | 14 852 | 4 480 | 4 683 | 2 175 | 4 861 | 31 161 | 45 | 3 622 | 6 601 |
| | V | 15 266 | 4 139 | 4 596 | 2 137 | 4 851 | 31 097 | 67 | 3 624 | 6 647 |
| | VI | 17 104 | 4 106 | 3 827 | 2 103 | 4 843 | 32 092 | 179 | 3 596 | 6 954 |
| | VII | 17 188 | 3 422 | 4 578 | 2 109 | 4 756 | 32 163 | 104 | 3 606 | 6 813 |
| | VIII | 18 221 | 3 424 | 4 445 | 2 080 | 4 701 | 32 982 | 674 | 3 605 | 6 776 |
| | IX | 17 343 | 2 726 | 5 500 | 2 039 | 4 783 | 32 501 | 1 179 | 3 636 | 6 869 |
| | X | 18 406 | 2 726 | 6 345 | 1 998 | 4 944 | 34 530 | 1 399 | 3 641 | 6 698 |
| | XI | 19 752 | 2 686 | 8 065 | 2 000 | 4 966 | 37 580 | 1 762 | 3 591 | 6 897 |
| | XII | 19 303 | 2 835 | 9 165 | 1 951 | 4 846 | 38 242 | 809 | 3 752 | 7 442 |
| 1985 | I | 21 460 | 2 835 | 6 430 | 1 952 | 4 958 | 37 776 | 514 | 3 760 | 6 880 |
| | II | 22 268 | 2 835 | 8 278 | 1 958 | 4 927 | 40 408 | 751 | 3 800 | 6 929 |
| | III | 21 194 | 2 835 | 7 854 | 2 021 | 4 934 | 38 980 | 790 | 3 746 | 6 972 |
| | IV | 21 434 | 2 822 | 8 027 | 1 808 | 4 858 | 39 093 | 551 | 3 739 | 7 173 |
| | V | 21 931 | 2 828 | 7 026 | 1 820 | 4 917 | 38 665 | 204 | 3 735 | 7 322 |
| | VI | 22 564 | 2 807 | 7 229 | 1 817 | 4 924 | 39 486 | 21 | 3 708 | 7 553 |
| | VII | 22 631 | 2 807 | 7 949 | 1 580 | 4 935 | 40 045 | 21 | 3 697 | 7 376 |
| | VIII | 21 783 | 2 841 | 8 936 | 1 575 | 4 896 | 40 176 | 442 | 3 714 | 7 342 |
| | IX | 21 130 | 2 830 | 11 269 | 1 297 | 4 821 | 41 491 | 545 | 3 695 | 7 352 |
| | X | | | | | | | | | |
| | XI | | | | | | | | | |
| | XII | | | | | | | | | |

Ks. huomautusosasto numerossa I.

Se notavdelningen i häfte I.

See note section in No. I.

RAHA- JA LUOTTOLIIKE – PENNING- OCH KREDITVÄSEN – BANKING AND CREDIT

| Vuoden ja kuukauden lopussa Vid utgången av At the end of | Liikkeessä olevat talletustodistukset Utelöpande depositionsbevis Deposit certificates in circulation | Velat rahoituslaitoksille Skulder till finansieringsinstitut Claims to financial institutions | Velat julkiselle sektorille Skulder till den offentliga sektorn Claims to the public sector | Velat yrityksille Skulder till företag Claims to corporations | Muut velat Övriga skulder Other liabilities | Arvonjärjestelytilit Värde-regleringsräkningar Equalization accounts | Oma pääoma Eget kapital Capital accounts | Setelinantooikeus Sedelutgivningsrätt Right of note issue | Käytössä oleva setelinantooikeus Utnyttjad sedelutgivningsrätt Utilized right of note issue | Setelinantovara Sedelutgivningsreserv Unused right of note issue | |
|---|---|---|---|---|---|--|--|---|---|--|--------|
| | 11 | 12 | 13 | 14 | 15 | 16 | 17 | 18 | 19 | 20 | |
| 1980 | 1 900 | 3 739 | 591 | 978 | 13 | 1 767 | 2 264 | 9 181 | 5 661 | 3 520 | |
| 1981 | 1 600 | 3 797 | 578 | 1 433 | 14 | 609 | 4 313 | 10 658 | 5 298 | 5 360 | |
| 1982 | 1 700 | 4 792 | 50 | 1 687 | 24 | 1 609 | 4 699 | 12 609 | 5 638 | 6 971 | |
| 1983 | — | 5 712 | 3 000 | 1 832 | 15 | 2 057 | 4 911 | 10 991 | 6 119 | 4 872 | |
| 1984 | — | 11 879 | 4 277 | 2 814 | 16 | 963 | 5 890 | 21 412 | 7 811 | 13 600 | |
| 1984 | I | — | 8 182 | 512 | 1 655 | 16 | 2 003 | 4 932 | 12 404 | 5 734 | 6 670 |
| | II | — | 7 984 | 812 | 1 998 | 16 | 1 795 | 4 932 | 12 499 | 5 810 | 6 690 |
| | III | — | 8 955 | 1 313 | 2 014 | 15 | 1 598 | 4 932 | 12 833 | 6 088 | 6 745 |
| | IV | — | 11 169 | 617 | 2 482 | 15 | 1 677 | 4 932 | 16 207 | 9 470 | 6 738 |
| | V | — | 10 694 | 822 | 2 421 | 15 | 1 476 | 4 932 | 16 645 | 9 078 | 7 567 |
| | VI | — | 10 498 | 1 026 | 2 912 | 14 | 1 571 | 4 941 | 18 442 | 9 968 | 8 474 |
| | VII | — | 9 874 | 1 820 | 3 040 | 16 | 1 530 | 4 960 | 18 514 | 8 478 | 10 035 |
| | VIII | — | 10 929 | 1 230 | 3 020 | 16 | 1 354 | 4 978 | 19 489 | 9 884 | 9 605 |
| | IX | — | 9 153 | 1 538 | 3 072 | 14 | 1 632 | 5 008 | 18 649 | 7 676 | 10 973 |
| | X | — | 11 183 | 1 552 | 2 918 | 18 | 1 672 | 5 049 | 19 796 | 8 165 | 11 632 |
| | XI | — | 12 973 | 2 265 | 2 832 | 16 | 1 773 | 5 070 | 21 808 | 8 104 | 13 704 |
| | XII | — | 11 879 | 4 277 | 2 814 | 16 | 963 | 5 890 | 21 412 | 7 811 | 13 600 |
| 1985 | I | — | 15 362 | 1 286 | 2 825 | 15 | 840 | 5 895 | 22 118 | 9 673 | 12 445 |
| | II | — | 15 300 | 2 893 | 3 120 | 14 | 1 295 | 5 906 | 22 871 | 7 485 | 15 386 |
| | III | — | 15 595 | 1 500 | 3 268 | 14 | 780 | 5 915 | 21 828 | 7 911 | 13 917 |
| | IV | — | 15 535 | 1 510 | 3 416 | 15 | 832 | 5 920 | 22 028 | 7 797 | 14 231 |
| | V | — | 15 182 | 1 200 | 3 410 | 15 | 1 267 | 5 929 | 22 526 | 8 140 | 14 386 |
| | VI | — | 15 643 | 859 | 4 069 | 15 | 1 274 | 5 944 | 23 167 | 8 280 | 14 887 |
| | VII | — | 15 617 | 1 658 | 4 400 | 18 | 910 | 5 948 | 23 183 | 7 386 | 15 796 |
| | VIII | — | 15 368 | 1 558 | 4 202 | 16 | 1 185 | 5 949 | 23 173 | 7 168 | 16 005 |
| | IX | — | 16 645 | 1 558 | 4 255 | 15 | 1 200 | 5 826 | 23 079 | 7 277 | 15 801 |
| | X | | | | | | | | | | |
| | XI | | | | | | | | | | |
| | XII | | | | | | | | | | |

1 000 000 mk

| | | |
|---|-------------|------|
| b. Liikepankkien keskuspankkiluoton peruskorko | 1. 1. 1972 | 7,75 |
| Grundränta för affärsbankernas centralbankskredit | 1. 7. 1973 | 9,25 |
| The official discount rate of the Bank of Finland | 1. 10. 1977 | 8,25 |
| | 1. 5. 1978 | 7,25 |
| | 1. 11. 1979 | 8,50 |
| | 1. 2. 1980 | 9,25 |
| | 1. 6. 1982 | 8,50 |
| | 1. 7. 1983 | 9,50 |
| | 1. 2. 1985 | 9,00 |

Ks. huomautusosasto numerossa I.

Se notavdelningen i häfte I.

See note section in No. I.

12. Rahalaitosten ottolainaus yleisöltä ¹⁾ – Penninginrättningarnas inlåning från allmänheten ¹⁾ – Deposits by the public ¹⁾

| Vuoden ja kuukauden lopussa Vid utgången av At the end of | Liikepankit (ml. OKO) Affärsbanker (inkl. ACA) Commercial banks (incl. OKO) | | | Säästöpankit Sparbanker Savings banks | | | Osuuskauppojen säästökassat Handelslagens sparkassar Consumers' co-operative savings funds | |
|---|---|--|----------------------------|---|--|----------------------------|--|---|
| | Talletukset Depositioner Deposits | Shekkitilit Check- räkningar Cheque accounts | Yhteensä Summa Total | Talletukset Depositioner Deposits | Shekkitilit Check- räkningar Cheque accounts | Yhteensä Summa Total | Talletukset Depositioner Deposits | Talletukset Depositioner Deposits |
| | 1 000 000 mk | | | | | | | |
| | 1 | 2 | 3 | 4 | 5 | 6 | 7 | 8 |
| 1980 | 21 922,3 | 5 205,0 | 27 127,3 | 20 032,8 | 1 256,0 | 21 288,8 | 449,5 | 624,9 |
| 1981 | 24 995,1 | 5 756,8 | 30 751,9 | 22 946,2 | 1 600,5 | 24 546,7 | 389,9 | 637,7 |
| 1982 | 27 523,1 | 6 829,4 | 34 352,5 | 25 889,7 | 2 100,4 | 27 990,1 | 387,6 | 645,8 |
| 1983 | 31 030,2 | 6 497,5 | 37 527,7 | 29 276,1 | 2 480,2 | 31 756,3 | 406,7 | 683,2 |
| 1984 | 36 537,7 | 7 909,5 | 44 447,2 | 33 347,0 | 2 917,6 | 36 264,6 | 407,4 | 721,6 |
| 1984 I | 30 830,5 | 6 860,8 | 37 691,3 | 29 729,7 | 2 255,7 | 31 985,4 | 410,5 | 686,9 |
| II | 31 214,3 | 6 418,4 | 37 632,7 | 30 237,4 | 2 135,4 | 32 372,8 | 412,4 | 691,5 |
| III | 31 412,7 | 5 625,7 | 37 038,4 | 30 238,5 | 2 214,8 | 32 453,3 | 408,1 | 691,8 |
| IV | 31 788,1 | 6 169,2 | 37 957,3 | 30 413,0 | 2 196,9 | 32 609,9 | 406,1 | 697,5 |
| V | 32 000,5 | 6 452,9 | 38 453,4 | 30 811,5 | 2 235,3 | 33 046,8 | 404,4 | 701,2 |
| VI | 32 764,1 | 6 335,7 | 39 099,8 | 31 449,7 | 2 342,3 | 33 792,0 | 403,4 | 695,7 |
| VII | 32 951,7 | 6 419,6 | 39 371,3 | 31 609,3 | 2 467,3 | 34 076,6 | 403,5 | 696,9 |
| VIII | 33 314,1 | 6 250,1 | 39 564,2 | 31 993,4 | 2 379,9 | 34 373,3 | 405,9 | 699,5 |
| IX | 33 685,2 | 5 884,6 | 39 569,8 | 32 145,2 | 2 347,8 | 34 493,0 | 417,0 | 703,5 |
| X | 34 051,7 | 6 851,0 | 40 902,7 | 32 260,7 | 2 447,0 | 34 707,7 | 420,7 | 703,6 |
| XI | 34 424,0 | 7 062,3 | 41 486,3 | 32 463,7 | 2 316,2 | 34 779,9 | 411,8 | 703,4 |
| XII | 36 537,7 | 7 909,5 | 44 447,2 | 33 347,0 | 2 917,6 | 36 264,6 | 407,4 | 721,6 |
| 1985 I | 36 578,5 | 7 190,2 | 43 768,7 | 34 046,5 | 2 417,9 | 36 464,4 | 410,4 | 725,3 |
| II | 37 302,4 | 6 785,8 | 44 088,2 | 34 735,0 | 2 297,3 | 37 032,3 | 409,7 | 728,8 |
| III | 37 780,7 | 5 989,2 | 43 769,9 | 34 670,7 | 2 359,9 | 37 030,6 | 403,6 | 726,4 |
| IV | 38 330,8 | 7 146,2 | 45 477,0 | 34 909,8 | 2 413,9 | 37 323,7 | 401,3 | 727,6 |
| V | 38 684,7 | 6 989,7 | 45 674,4 | 35 351,4 | 2 472,1 | 37 823,5 | 398,3 | 727,9 |
| VI | 39 516,8 | 7 080,5 | 46 597,3 | 36 059,7 | 2 515,4 | 38 575,1 | 400,9 | 732,3 |
| VII | 39 472,2 | 7 350,7 | 46 822,9 | 36 223,6 | 2 595,3 | 38 818,9 | 400,8 | 731,8 |
| VIII | 40 076,2 | 6 650,4 | 46 726,6 | 36 556,2 | 2 625,4 | 39 181,6 | 396,3 | 732,8 |
| IX | | | | | | | | |
| X | | | | | | | | |
| XI | | | | | | | | |
| XII | | | | | | | | |

Ks. huomautusosasto numerossa I.

Se notavdelningen i häfte I.

See note section in No. I.

¹⁾ Kotimäinen, markkamääräinen.

²⁾ Keskusosuusliike OTK:n ja 39 E-osuusliikkeen fuusio 1.10.1983.

¹⁾ Inhemsk, i mark.

²⁾ Fusionen av Centralandelslaget OTK och 39 E-andelslag 1.10.1983.

¹⁾ Domestic, in Finnish currency.

²⁾ The merger between the Central Co-operative Society OTK and 39 E-cooperative societies as of 1 October 1983.

RAHA- JA LUOTTOLIIKE – PENNING- OCH KREDITVÄSEN – BANKING AND CREDIT

| Vuoden ja kuukauden lopussa Vid ut- gången av At the end of | Osuuspankit Andelsbanker Co-operative banks | | | Postipankki Postbanken | | | Kaikkiaan Inalles All banking establishments | | |
|--|---|--|----------------------------|---|---|----------------------------|--|--|----------------------------|
| | Talletukset Depositioner Deposits | Shekkitilit Check- räkningar Cheque accounts | Yhteensä Summa Total | Talletukset Depositioner Deposits | Siirtotilit Giro- konton Giro- accounts | Yhteensä Summa Total | Talletukset Depositioner Deposits | Shekkitilit Check- räkningar Cheque accounts | Yhteensä Summa Total |
| 1 000 000 mk | | | | | | | | | |
| | 9 | 10 | 11 | 12 | 13 | 14 | 15 | 16 | 17 |
| 1980 | 15 954,8 | 1 054,7 | 17 009,5 | 6 274,2 | 2 539,2 | 8 813,4 | 65 258,5 | 10 054,9 | 75 313,4 |
| 1981 | 18 588,2 | 1 304,0 | 19 892,2 | 7 324,2 | 3 060,9 | 10 385,1 | 74 881,3 | 11 722,2 | 86 603,5 |
| 1982 | 21 012,8 | 1 796,5 | 22 809,3 | 8 441,8 | 3 151,5 | 11 593,3 | 83 900,8 | 13 877,8 | 97 778,6 |
| 1983 | 24 101,3 | 2 124,2 | 26 225,5 | 9 645,2 | 3 732,6 | 13 377,8 | 95 142,7 | 14 834,5 | 109 977,2 |
| 1984 | 27 823,9 | 2 384,4 | 30 208,3 | 10 995,4 | 4 470,0 | 15 465,4 | 109 833,0 | 17 681,5 | 127 514,5 |
| 1984 | I | 24 533,4 | 1 947,6 | 26 481,0 | 9 764,0 | 4 486,3 | 14 250,3 | 95 955,0 | 111 505,4 |
| | II | 25 100,9 | 1 891,7 | 26 992,6 | 9 956,2 | 4 128,2 | 14 084,4 | 97 612,7 | 112 186,4 |
| | III | 25 083,8 | 1 917,5 | 27 001,3 | 9 977,6 | 3 996,9 | 13 974,5 | 97 812,5 | 111 567,4 |
| | IV | 25 172,2 | 1 936,4 | 27 108,6 | 10 150,5 | 4 251,0 | 14 401,5 | 98 627,4 | 113 180,9 |
| | V | 25 542,8 | 2 032,8 | 27 575,6 | 10 183,2 | 4 016,4 | 14 199,6 | 99 643,6 | 114 381,0 |
| | VI | 26 122,0 | 2 030,8 | 28 152,8 | 10 146,8 | 4 309,7 | 14 456,5 | 101 581,7 | 116 600,2 |
| | VII | 26 193,4 | 2 097,2 | 28 290,6 | 10 284,3 | 4 694,2 | 14 978,5 | 102 139,1 | 117 817,4 |
| | VIII | 26 516,8 | 2 115,2 | 28 632,0 | 10 445,1 | 4 779,4 | 15 224,5 | 103 374,8 | 118 899,4 |
| | IX | 26 799,3 | 2 083,8 | 28 883,1 | 10 376,8 | 4 898,9 | 15 275,7 | 104 127,0 | 119 342,1 |
| | X | 26 818,1 | 2 115,2 | 28 933,3 | 10 432,2 | 4 726,2 | 15 158,4 | 104 687,0 | 120 826,4 |
| | XI | 27 112,8 | 2 062,6 | 29 175,4 | 10 601,5 | 3 957,4 | 14 558,9 | 105 717,2 | 121 115,7 |
| | XII | 27 823,9 | 2 384,4 | 30 208,3 | 10 995,4 | 4 470,0 | 15 465,4 | 109 833,0 | 127 514,5 |
| 1985 | I | 28 568,7 | 2 067,8 | 30 636,5 | 11 239,5 | 4 755,5 | 15 995,0 | 111 568,9 | 128 000,3 |
| | II | 29 237,0 | 2 034,8 | 31 271,8 | 11 429,1 | 4 564,7 | 15 993,8 | 113 842,0 | 129 524,6 |
| | III | 29 111,4 | 1 991,4 | 31 102,8 | 11 377,4 | 4 871,5 | 16 248,9 | 114 070,2 | 129 282,2 |
| | IV | 29 295,2 | 2 126,4 | 31 421,6 | 11 611,4 | 4 862,6 | 16 474,0 | 115 276,1 | 131 825,2 |
| | V | 29 754,0 | 2 276,3 | 32 030,3 | 11 666,3 | 4 532,6 | 16 198,9 | 116 582,6 | 132 853,3 |
| | VI | 30 403,9 | 2 294,3 | 32 698,2 | 11 599,1 | 5 330,0 | 16 929,1 | 118 712,7 | 135 932,9 |
| | VII | 30 354,5 | 2 358,9 | 32 713,4 | 11 671,7 | 5 416,8 | 17 088,5 | 118 854,6 | 136 576,3 |
| | VIII | 30 650,4 | 2 359,3 | 33 009,7 | 11 851,5 | 5 847,0 | 17 698,5 | 120 263,4 | 137 745,5 |
| | IX | | | | | | | | |
| | X | | | | | | | | |
| | XI | | | | | | | | |
| | XII | | | | | | | | |

Ks. huomautusosasto numerossa I.

Se notavdelningen i häfte I.

See note section in No. I.

13. Rahalaitosten antolainaus yleisölle ¹⁾ – Penninginrättningarnas utlåning till allmänheten ¹⁾ – *Advances to the public* ¹⁾

| Vuoden ja kuukauden lopussa Vid utgången av At the end of | Suomen Pankki Finlands Bank <i>Bank of Finland</i> | | | Liikepankit (ml. OKO) Affärsbanker (inkl. ACA) <i>Commercial banks (incl. OKO)</i> | | | Kiinnitys- luotto- pankit Hypoteks- banker <i>Mortgage banks</i> | Säästöpankit Sparbanker <i>Savings banks</i> | | | Yhteensä Summa <i>Total</i> | | |
|---|--|-------------------------------|-----------------------------------|--|--|---|---|--|---|------------------------------------|-----------------------------------|--|---|
| | Diskont. kotim. vekselit Diskont. inhemska växlar <i>Inland bills dis- counted</i> | Lainat Lån <i>Loans</i> | Yhteensä Summa <i>Total</i> | Vekselit Växlar <i>Bills</i> | Shekkilit Check- räkningar <i>Cheque accounts</i> | Muu lai- nananto Annan kredit- givning <i>Other advances</i> | | Yhteensä Summa <i>Total</i> | Lainat ²⁾ Lån ²⁾ <i>Loans ²⁾</i> | Vekselit Växlar <i>Bills</i> | | Shekkilit Check- räkningar <i>Cheque accounts</i> | Muu lai- nananto Annan kredit- givning <i>Other advances</i> |
| 1 000 000 mk | | | | | | | | | | | | | |
| | 1 | 2 | 3 | 4 | 5 | 6 | 7 | 8 | 9 | 10 | 11 | 12 | |
| 1980 | 468,5 | 1 649,6 | 2 118,1 | 3 422,4 | 1 540,0 | 24 376,3 | 29 338,7 | 6 896,6 | 1 726,8 | 370,7 | 17 004,4 | 19 101,9 | |
| 1981 | 554,9 | 2 587,7 | 3 142,6 | 3 418,6 | 1 672,7 | 27 921,9 | 33 013,2 | 7 862,1 | 1 988,8 | 444,4 | 19 581,8 | 22 015,0 | |
| 1982 | 588,2 | 3 003,8 | 3 592,0 | 3 293,6 | 2 496,1 | 32 752,3 | 38 542,0 | 9 728,1 | 2 144,8 | 507,2 | 23 045,7 | 25 697,7 | |
| 1983 | 586,0 | 3 046,8 | 3 642,8 | 2 684,5 | 3 664,0 | 37 663,9 | 44 012,4 | 10 692,7 | 2 211,7 | 666,2 | 26 488,8 | 29 366,7 | |
| 1984 | 674,8 | 2 939,3 | 3 614,1 | 2 562,9 | 4 006,9 | 44 885,8 | 51 455,6 | 12 213,6 | 2 506,2 | 710,3 | 29 506,1 | 32 722,6 | |
| 1984 | I | 607,8 | 3 077,7 | 3 685,3 | 2 585,0 | 4 297,3 | 38 242,6 | 45 124,9 | 10 703,7 | 2 162,6 | 660,6 | 26 755,8 | 29 579,0 |
| | II | 597,2 | 2 816,9 | 3 414,1 | 2 504,1 | 4 339,3 | 38 606,7 | 45 450,1 | 10 665,7 | 2 159,4 | 672,5 | 26 948,7 | 29 780,6 |
| | III | 560,7 | 2 837,7 | 3 398,4 | 2 305,5 | 4 240,3 | 39 014,3 | 45 560,1 | 10 620,9 | 2 153,4 | 686,9 | 27 137,2 | 29 977,5 |
| | IV | 560,6 | 2 860,0 | 3 420,6 | 2 203,7 | 4 537,7 | 39 606,7 | 46 348,1 | 10 618,3 | 2 169,0 | 670,7 | 27 313,1 | 30 152,8 |
| | V | 588,2 | 2 833,7 | 3 421,9 | 2 249,1 | 4 148,7 | 40 195,7 | 46 593,5 | 10 883,2 | 2 226,4 | 677,5 | 27 622,7 | 30 526,6 |
| | VI | 586,8 | 2 840,4 | 3 437,2 | 2 209,6 | 4 193,3 | 40 826,5 | 47 229,4 | 11 116,2 | 2 248,6 | 641,3 | 27 849,5 | 30 739,4 |
| | VII | 602,4 | 2 808,8 | 3 411,2 | 2 095,6 | 4 296,3 | 41 209,3 | 47 601,2 | 11 283,7 | 2 267,0 | 660,3 | 28 122,5 | 31 049,8 |
| | VIII | 601,7 | 2 822,7 | 3 424,4 | 2 165,6 | 4 295,5 | 41 799,4 | 48 260,5 | 11 418,6 | 2 288,8 | 701,4 | 28 492,1 | 31 482,3 |
| | IX | 616,4 | 2 874,1 | 3 490,5 | 2 243,1 | 4 438,2 | 42 518,9 | 49 200,2 | 11 435,7 | 2 345,4 | 656,0 | 28 830,7 | 31 832,1 |
| | X | 674,7 | 2 939,3 | 3 614,0 | 2 357,7 | 4 337,3 | 43 288,8 | 49 983,8 | 11 563,7 | 2 388,2 | 703,1 | 29 138,3 | 32 229,6 |
| | XI | 696,4 | 2 914,2 | 3 637,6 | 2 420,7 | 4 196,4 | 43 812,3 | 50 429,4 | 11 742,3 | 2 432,7 | 706,1 | 29 342,3 | 32 481,1 |
| | XII | 674,8 | 2 939,3 | 3 614,1 | 2 562,9 | 4 006,9 | 44 885,8 | 51 455,6 | 12 213,6 | 2 506,2 | 710,3 | 29 506,1 | 32 722,6 |
| 1985 | I | 693,9 | 3 005,3 | 3 699,2 | 2 439,2 | 4 604,9 | 45 382,9 | 52 427,0 | 12 272,0 | 2 444,3 | 735,5 | 29 893,3 | 33 073,1 |
| | II | 685,3 | 3 023,6 | 3 708,9 | 2 575,6 | 4 658,9 | 46 429,1 | 53 663,6 | 12 268,8 | 2 421,3 | 753,5 | 30 218,5 | 33 393,3 |
| | III | 668,3 | 3 039,6 | 3 707,9 | 2 478,7 | 4 935,7 | 47 221,4 | 54 635,8 | 12 316,7 | 2 420,6 | 742,6 | 30 401,1 | 33 564,3 |
| | IV | 628,7 | 3 036,0 | 3 664,7 | 2 481,5 | 4 753,5 | 47 962,5 | 55 197,5 | 12 429,4 | 2 371,1 | 778,7 | 30 660,5 | 33 810,3 |
| | V | 654,6 | 3 059,3 | 3 713,9 | 2 496,0 | 4 713,4 | 48 740,1 | 55 949,5 | 12 737,3 | 2 416,0 | 785,0 | 30 926,8 | 34 127,8 |
| | VI | 660,4 | 3 037,3 | 3 697,7 | 2 541,0 | 4 714,7 | 49 426,4 | 56 682,1 | 13 129,5 | 2 420,9 | 755,7 | 31 202,3 | 34 378,9 |
| | VII | 673,3 | 3 090,6 | 3 763,9 | 2 480,1 | 4 497,1 | 49 840,4 | 56 817,6 | 13 423,8 | 2 410,7 | 802,8 | 31 598,9 | 34 812,4 |
| | VIII | 673,0 | 3 112,9 | 3 785,9 | 2 509,3 | 4 626,5 | 50 836,1 | 57 971,9 | 13 601,0 | 2 423,8 | 811,2 | 32 027,4 | 35 262,4 |
| | IX | | | | | | | | | | | | |
| | X | | | | | | | | | | | | |
| | XI | | | | | | | | | | | | |
| | XII | | | | | | | | | | | | |

Ks. huomautusosasto numerossa I.

¹⁾ Kotimäinen, markkamääräinen.
²⁾ Ei sisällä pankkien saamia lainoja.

Se notavdelningen i häfte I.

¹⁾ Inhemsk, i mark.
²⁾ Innehåller icke lån till banker.

See note section in No. I.

¹⁾ Domestic, in Finnish currency.
²⁾ Incl. no loans to the banks.

RAHA- JA LUOTTOLIIKE – PENNING- OCH KREDITVÄSEN – BANKING AND CREDIT

| Vuoden ja kuukauden lopussa Vid ut- gången av At the end of | Osuuspankit Andelsbanker Co-operative banks | | | | Postipankki Postbanken | | | | Kaikkiaan Inalles All banking establishments | | | | |
|---|---|--|---|----------------------------|-----------------------------|--|---|----------------------------|--|--|---|----------------------------|-----------|
| | Vekselit Växlar Bills | Shekkitilit Check- räkningar Cheque accounts | Muu lai- nananto Annan kredit- givning Other advances | Yhteensä Summa Total | Vekselit Växlar Bills | Siirtotilit Giro- konton Giro accounts | Muu lai- nananto Annan kredit- givning Other advances | Yhteensä Summa Total | Vekselit Växlar Bills | Shekkitilit Check- räkningar Cheque accounts | Muu lai- nananto Annan kredit- givning Other advances | Yhteensä Summa Total | |
| 1 000 000 mk | | | | | | | | | | | | | |
| | 13 | 14 | 15 | 16 | 17 | 18 | 19 | 20 | 21 | 22 | 23 | 24 | |
| 1980 | 1 431,0 | 402,8 | 14 920,3 | 16 754,1 | 717,8 | 342,3 | 7 995,7 | 9 055,8 | 7 766,5 | 2 655,8 | 72 842,9 | 83 265,2 | |
| 1981 | 1 670,9 | 480,6 | 17 911,2 | 20 062,7 | 729,0 | 419,4 | 9 480,0 | 10 628,4 | 8 362,2 | 3 017,1 | 85 344,7 | 96 724,0 | |
| 1982 | 1 698,7 | 553,8 | 21 350,0 | 23 602,5 | 567,3 | 435,0 | 10 743,4 | 11 745,7 | 8 292,6 | 3 992,1 | 100 623,3 | 112 908,0 | |
| 1983 | 1 897,4 | 718,4 | 24 672,4 | 27 288,2 | 486,4 | 427,4 | 11 765,8 | 12 679,6 | 7 876,0 | 5 476,0 | 114 330,4 | 127 682,4 | |
| 1984 | 2 035,1 | 1 033,6 | 27 980,7 | 31 049,4 | 553,8 | 439,7 | 12 661,0 | 13 654,5 | 8 332,8 | 6 190,5 | 130 186,5 | 144 709,8 | |
| 1984 | I | 1 835,5 | 745,6 | 24 878,0 | 27 459,1 | 570,1 | 621,2 | 11 718,2 | 12 909,5 | 7 761,0 | 6 324,7 | 115 375,8 | 129 461,5 |
| | II | 1 787,2 | 773,9 | 25 101,3 | 27 662,4 | 566,6 | 608,4 | 11 877,8 | 13 052,8 | 7 614,5 | 6 394,1 | 116 017,1 | 130 025,7 |
| | III | 1 780,8 | 838,9 | 25 280,1 | 27 899,8 | 513,9 | 649,1 | 11 945,7 | 13 108,7 | 7 314,3 | 6 415,2 | 116 835,9 | 130 565,4 |
| | IV | 1 792,0 | 887,8 | 25 405,4 | 28 085,2 | 588,6 | 751,6 | 11 920,3 | 13 260,5 | 7 313,9 | 6 847,8 | 117 723,8 | 131 885,5 |
| | V | 1 807,8 | 874,9 | 25 742,5 | 28 425,2 | 542,2 | 790,2 | 11 887,4 | 13 219,8 | 7 413,7 | 6 491,3 | 119 165,2 | 133 070,2 |
| | VI | 1 841,2 | 909,8 | 25 965,1 | 28 716,1 | 557,6 | 716,3 | 11 976,7 | 13 250,6 | 7 453,8 | 6 460,7 | 120 574,4 | 134 488,9 |
| | VII | 1 863,5 | 917,8 | 26 249,6 | 29 030,9 | 523,0 | 753,7 | 12 054,4 | 13 331,1 | 7 351,5 | 6 628,1 | 121 728,3 | 135 707,9 |
| | VIII | 1 851,9 | 953,4 | 26 730,1 | 29 535,4 | 517,9 | 723,6 | 12 152,5 | 13 394,0 | 7 425,9 | 6 673,9 | 123 415,4 | 137 515,2 |
| | IX | 1 868,8 | 959,2 | 27 146,1 | 29 974,1 | 547,7 | 765,3 | 12 274,1 | 13 587,1 | 7 621,4 | 6 818,7 | 125 079,6 | 139 519,7 |
| | X | 1 893,2 | 1 003,4 | 27 464,1 | 30 360,7 | 540,8 | 536,1 | 12 329,8 | 13 406,7 | 7 854,6 | 6 579,9 | 126 724,0 | 141 158,5 |
| | XI | 1 932,5 | 1 018,9 | 27 751,9 | 30 703,3 | 548,1 | 558,6 | 12 434,3 | 13 541,0 | 8 030,4 | 6 480,0 | 128 024,3 | 142 534,7 |
| | XII | 2 035,1 | 1 033,6 | 27 980,7 | 31 049,4 | 553,8 | 439,7 | 12 661,0 | 13 654,5 | 8 332,8 | 6 190,5 | 130 186,5 | 144 709,8 |
| 1985 | I | 1 956,9 | 1 095,3 | 28 252,5 | 31 304,7 | 536,7 | 571,2 | 12 711,2 | 13 819,1 | 8 071,0 | 7 006,9 | 131 517,2 | 146 595,1 |
| | II | 1 948,3 | 1 084,8 | 28 535,7 | 31 568,8 | 432,8 | 565,8 | 12 800,2 | 13 798,8 | 8 063,3 | 7 063,0 | 133 275,9 | 148 402,2 |
| | III | 1 958,4 | 1 113,4 | 28 786,6 | 31 858,4 | 460,7 | 573,7 | 13 036,4 | 14 070,8 | 7 986,7 | 7 365,4 | 134 801,8 | 150 153,9 |
| | IV | 1 985,3 | 1 118,0 | 28 968,1 | 32 071,4 | 474,4 | 650,3 | 13 036,6 | 14 161,3 | 7 941,0 | 7 300,5 | 136 093,1 | 151 334,6 |
| | V | 2 009,7 | 1 132,4 | 29 360,0 | 32 502,1 | 421,7 | 532,6 | 13 199,7 | 14 154,0 | 7 998,0 | 7 163,4 | 138 023,2 | 153 184,6 |
| | VI | 2 005,5 | 1 101,0 | 29 755,7 | 32 862,2 | 433,4 | 544,8 | 13 210,3 | 14 188,5 | 8 061,2 | 7 116,2 | 139 761,5 | 154 938,9 |
| | VII | 2 010,0 | 1 135,6 | 30 136,6 | 33 282,2 | 401,5 | 513,7 | 13 385,9 | 14 301,1 | 7 975,6 | 6 949,2 | 141 476,2 | 156 401,0 |
| | VIII | 1 991,7 | 1 136,7 | 30 605,9 | 33 734,3 | 397,9 | 572,3 | 13 527,4 | 14 497,6 | 7 995,7 | 7 146,7 | 143 710,7 | 158 853,1 |
| | IX | | | | | | | | | | | | |
| | X | | | | | | | | | | | | |
| | XI | | | | | | | | | | | | |
| | XII | | | | | | | | | | | | |

Ks. huomautusosasto numerossa I.

Se notavdelningen i häfte I.

See note section in No. I.

14. Helsingin Arvopaperipörssi
Helsingfors Fondbörs
Helsinki Stock Exchange

| Vuosi ja kuukausi År och månad Year and month | Myynti – Försäljning – Sales | | | | | | |
|--|------------------------------|--|--|-------------------------------------|---|----------------------------|-----------|
| | Osakkeet Aktier Shares | Merkintä- oikeudet Teknings- rätter Subscription rights | Deben- tuurit Deben- turema Debentures | Obligaatit Obligationer Bonds | Muut joulko- velkakirja- lainat Övriga masskulde- brevslån Other bonds | Yhteensä Summa Total | |
| | 1 | 2 | 3 | 4 | 5 | 6 | |
| | 1 000 mk | | | | | | |
| 1980..... | 307 954 | 55 470 | 32 310 | 303 112 | — | 698 846 | |
| 1981..... | 342 676 | 12 223 | 62 944 | 1 000 925 | 43 862 | 1 462 630 | |
| 1982..... | 566 830 | 96 693 | 125 641 | 2 201 795 | 93 794 | 3 084 753 | |
| 1983..... | 1 241 391 | 148 114 | 546 656 | 1 623 747 | 185 774 | 3 745 682 | |
| 1984..... | 2 109 871 | 397 652 | 1 133 083 | 1 894 650 | 1 979 689 | 7 514 946 | |
| 1984 | I | 227 606 | 6 879 | 39 361 | 130 540 | 86 300 | 490 686 |
| | II | 142 945 | 30 265 | 50 118 | 112 875 | 61 599 | 397 802 |
| | III | 172 003 | 147 011 | 19 693 | 99 225 | 62 669 | 500 601 |
| | IV | 183 868 | 61 319 | 26 470 | 72 243 | 12 763 | 356 663 |
| | V | 181 706 | 92 861 | 54 987 | 113 783 | 193 341 | 636 678 |
| | VI | 174 021 | 34 661 | 79 969 | 177 401 | 390 910 | 856 962 |
| | VII | 97 110 | — | 14 347 | 144 794 | 79 375 | 335 626 |
| | VIII | 136 387 | — | 73 246 | 139 886 | 125 850 | 475 369 |
| | IX | 214 137 | 18 492 | 113 848 | 108 087 | 282 689 | 737 253 |
| | X | 178 589 | 32 283 | 77 370 | 181 766 | 352 054 | 822 062 |
| | XI | 149 774 | 2 377 | 254 476 | 250 515 | 231 778 | 888 920 |
| | XII | 251 722 | 2 695 | 229 195 | 363 532 | 169 177 | 1 016 322 |
| 1985 | I | 180 131 | 2 123 | 134 654 | 314 787 | 211 493 | 843 187 |
| | II | 167 763 | 6 188 | 93 304 | 584 686 | 499 011 | 1 350 956 |
| | III | 154 990 | 15 569 | 161 797 | 246 715 | 248 917 | 827 988 |
| | IV | 105 134 | 21 936 | 176 867 | 304 580 | 356 621 | 965 138 |
| | V | 106 377 | 11 630 | 270 157 | 223 249 | 809 026 | 1 420 439 |
| | VI | 222 396 | 4 221 | 232 618 | 274 171 | 1 618 343 | 2 351 749 |
| | VII | 98 336 | — | 21 013 | 139 486 | 141 957 | 400 791 |
| | VIII | 159 535 | 452 | 22 812 | 134 939 | 69 197 | 386 935 |
| | IX | 251 011 | — | 72 643 | 163 079 | 123 738 | 610 470 |
| | X | | | | | | |
| | XI | | | | | | |
| | XII | | | | | | |

Ks. huomautusosasto numerossa I.

Se notavdelningen i häfte I.

15. Unitaksen osakeindeksi
Unitas aktieindex
Unitas share index
1975 = 100

| Pankit Banker Banks (26,58) | Vakuu- tus Försäk- ring Insur- ance (1,95) | Kauppa- ja liikenne Handel och sam- färdsel Trade and transport (5,14) | Teolli- suus Industri Industri (66,33) | Yleis- indeksi General index General index (100,00) |
|--------------------------------------|--|---|--|---|
| | | | | |
| 84,7 | 119,1 | 138,3 | 92,3 | 93,2 |
| 83,4 | 148,7 | 150,8 | 95,1 | 95,9 |
| 115,5 | 224,5 | 199,4 | 127,5 | 129,8 |
| 144,1 | 480,0 | 258,1 | 194,0 | 189,6 |
| 192,6 | 568,4 | 309,5 | 272,6 | 259,0 |
| 186,4 | 620,3 | 305,8 | 274,5 | 259,4 |
| 184,0 | 643,5 | 305,4 | 265,0 | 252,9 |
| 207,2 | 641,9 | 301,0 | 264,4 | 258,4 |
| 222,5 | 684,6 | 312,5 | 282,6 | 276,0 |
| 208,9 | 640,2 | 304,0 | 282,6 | 271,1 |
| 200,0 | 555,2 | 305,3 | 280,7 | 265,9 |
| 195,4 | 519,9 | 310,3 | 281,7 | 264,9 |
| 190,7 | 525,7 | 319,0 | 282,2 | 264,5 |
| 183,6 | 502,9 | 315,4 | 270,2 | 254,0 |
| 179,9 | 500,9 | 311,4 | 268,5 | 251,7 |
| 177,7 | 496,0 | 311,6 | 263,5 | 247,7 |
| 174,8 | 489,2 | 312,5 | 254,9 | 241,2 |
| 175,2 | 481,9 | 286,0 | 249,9 | 236,4 |
| 177,7 | 475,4 | 279,6 | 240,6 | 230,4 |
| 180,8 | 473,7 | 282,3 | 237,0 | 229,1 |
| 177,7 | 430,2 | 270,5 | 221,4 | 216,4 |
| 180,8 | 424,0 | 275,2 | 221,4 | 217,3 |
| 176,9 | 422,8 | 277,5 | 214,2 | 211,6 |
| 174,9 | 397,1 | 288,8 | 210,8 | 208,9 |
| 178,0 | 389,2 | 300,4 | 216,0 | 213,6 |
| 186,1 | 460,6 | 315,8 | 242,0 | 235,2 |

See note section in No. I.

16. Posti- ja telelaitos – Post- och televerket – Posts and Telecommunications

| Vuosi ja kuukausi År och månad Year and month | Postitoimen liikenne- tuotot Intäkter av post- trafiken Postal income | Tefetoimen liikenne- tuotot Intäkter av tele- verksamhet Income from teleservices | Muut tuotot Övriga intäkter Other income | Tuotot yhteensä Summa intäkter Total income | Kaukopuhelut – Fjärrsamtal – Trunk calls | | | | Sähkeet, kotimaiset ja ulko- maille Telegram, inrikes och till utlandet Tele- grams, domestic and abroad | Telexkirjoittamiset Telexskrivningar Telex calls | |
|--|--|---|---|--|--|---|--|---------------------------------|--|---|--|
| | | | | | kotimaiset – inrikes – domestic | | ulkomaille till utlandet abroad | | | kotimaiset (minuu- teissa) inrikes (i minuter) domestic (minutes) | ulkomaille (minuu- teissa) till utlandet (i minuter) abroad (minutes) |
| | | | | | puheluja samtal calls | maksu- sykäyksiä à 20 p ¹⁾ taxeimpulser à 20 p ¹⁾ | puheluja samtal calls | minutteja minuter minutes | | | |
| | 1 000 mk | | | 1 000 | | | | | | | |
| | 1 | 2 | 3 | 4 | 5 | 6 | 7 | 8 | 9 | 10 | 11 |
| 1980 | 1 270 233 | 1 765 570 | 293 106 | 3 328 909 | 297 886 | 5 161 377 | 11 924 | 69 963 | 797 | 10 668 | 11 406 |
| 1981 | 1 495 707 | 1 898 876 | 353 744 | 3 748 326 | 319 550 | 5 431 068 | 12 852 | 80 121 | 771 | 11 968 | 12 516 |
| 1982 | 1 774 731 | 2 204 018 | 424 420 | 4 403 169 | 339 433 | 4 086 458 | 13 955 | 84 954 | 750 | 11 850 | 13 167 |
| 1983 | 2 082 780 | 2 452 639 | 478 731 | 5 014 149 | 364 061 | 4 384 468 | 15 276 | 92 209 | 725 | 11 858 | 13 949 |
| 1984 | 2 326 319 | 2 709 386 | 536 633 | 5 572 338 | 376 822 | 5 534 892 | 16 257 | 96 198 | 683 | 11 522 | 14 466 |
| 1984 I | 115 726 | 125 417 | 16 327 | 257 470 | 29 963 | 452 901 | 1 240 | 7 689 | 54 | 2 022 | 1 263 |
| II | 181 114 | 258 660 | 19 181 | 458 954 | 29 589 | 437 022 | 1 238 | 7 553 | 49 | | 1 245 |
| III | 192 355 | 251 285 | 20 443 | 464 082 | 33 146 | 482 971 | 1 371 | 8 376 | 53 | 1 915 | 1 251 |
| IV | 190 672 | 179 791 | 82 204 | 452 667 | 29 869 | 436 601 | 1 248 | 7 488 | 55 | 1 166 | |
| V | 221 841 | 263 708 | 21 995 | 507 544 | 34 172 | 491 963 | 1 429 | 8 323 | 95 | 1 999 | 1 348 |
| VI | 175 740 | 200 521 | 20 046 | 396 306 | 30 615 | 435 248 | 1 403 | 8 229 | 58 | 1 178 | |
| VII | 158 190 | 250 287 | 83 390 | 491 866 | 27 721 | 384 673 | 1 274 | 6 770 | 51 | 986 | |
| VIII | 160 702 | 165 558 | 18 770 | 345 030 | 33 468 | 481 813 | 1 487 | 8 203 | 55 | 1 721 | 1 095 |
| IX | 204 152 | 257 822 | 18 824 | 480 798 | 31 871 | 472 012 | 1 361 | 7 996 | 49 | 1 276 | |
| X | 207 231 | 195 683 | 87 309 | 490 223 | 33 581 | 506 491 | 1 463 | 8 897 | 55 | 2 038 | 1 354 |
| XI | 215 269 | 273 166 | 32 980 | 521 415 | 33 692 | 508 946 | 1 420 | 8 947 | 56 | 1 354 | |
| XII | 303 328 | 287 489 | 115 165 | 705 982 | 29 134 | 443 354 | 1 278 | 7 727 | 55 | 1 827 | 951 |
| *1985 I | 128 720 | 232 572 | 15 376 | 376 668 | 33 896 | 521 738 | 1 464 | 8 762 | 54 | 1 958 | 1 353 |
| II | 198 413 | 180 972 | 27 549 | 406 934 | 31 384 | 479 982 | 1 335 | 8 251 | 51 | | 1 199 |
| III | 202 782 | 308 989 | 22 064 | 533 835 | 32 921 | 497 291 | 1 458 | 9 173 | 51 | 1 879 | 1 436 |
| IV | 211 752 | 188 960 | 87 580 | 488 292 | 32 917 | 493 345 | 1 471 | 8 627 | 52 | 1 236 | |
| V | 231 223 | 294 634 | 24 858 | 550 716 | 36 572 | 537 993 | 1 606 | 9 451 | 90 | 1 400 | |
| VI | 199 181 | 201 714 | 20 031 | 420 927 | 31 909 | 464 080 | 1 505 | 8 631 | 54 | 1 913 | 1 205 |
| VII | 166 569 | 309 895 | 91 891 | 568 355 | 29 587 | 417 740 | 1 393 | 7 680 | 52 | 1 094 | |
| VIII | 172 203 | 172 138 | 34 686 | 379 027 | 35 876 | 520 406 | 1 590 | 8 847 | 55 | 1 641 | 1 074 |
| IX | | | | | | | | | | | |
| X | | | | | | | | | | | |
| XI | | | | | | | | | | | |
| XII | | | | | | | | | | | |

Ks. huomautusosasto numerossa I.

Se notavdelningen i häfte I.

See note section in No I.

¹⁾ Vuodesta 1982 à 30 p.

¹⁾ Fr.o.m. år 1982 à 30 p.

¹⁾ Automatic service (charge impulses à 0,20 mk, since 1982 à 0,30 mk).

LIIKENNE – SAMFÄRDELSE – TRANSPORT

17. Valtionrautatiet – Statsjärnvägarna – State railways

| Vuosi ja kuukausi År och månad Year and month | Matkojen luku Resornas antal Number of journeys | Henkilö- kilometrit Person- kilometer Passenger kilometres | Kuljetettu tavara Befordrat gods Freight carried | | Volyymi-indeksi Volym-index Volume index | | Henkilö- liikenne- tuotot Intäkter av person- trafiken Income from passenger traffic | Tavara- liikenne- tuotot Intäkter av gods- trafiken Income from freight traffic | Tuotot kaikkiaan Summa intäkter Total income | Kulut Kostnader Costs | Alijäämä (-) Underskott (-) Deficit (-) | Kustannus- tekijän hinta- indeksi Kostnads- faktorernas prisindex Price index of costs |
|--|---|---|--|-------------------|--|-----|--|--|---|-----------------------------|--|---|
| | 1 000 | 1 000 000 | 1 000 t | 1 000 000 t-km | 1969 = 100 | | 1 000 000 mk | | | | | 1969 = 100 |
| | 1 | 2 | 3 | 4 | 5 | 6 | 7 | 8 | 9 | 10 | 11 | 12 |
| 1980 | 39 310 | 3 215,6 | 29 574 | 8 335 | 160 | 134 | 442,46 | 1 279,33 | 1 864,25 | 2 362,68 | -498,43 | 340 |
| 1981 | 41 016 | 3 274,1 | 29 848 | 8 391 | 165 | 136 | 520,65 | 1 450,67 | 2 115,34 | 2 805,80 | -690,46 | 391 |
| 1982 | 41 406 | 3 326,0 | 28 745 | 8 000 | 166 | 131 | 575,46 | 1 505,39 | 2 261,17 | 3 059,60 | -798,43 | 437 |
| 1983 | 41 546 | 3 338,7 | 29 270 | 8 091 | 167 | 133 | 638,56 | 1 661,80 | 2 497,32 | 3 381,40 | -884,08 | 481 |
| 1984 | 40 991 | 3 275,8 | 29 842 | 7 981 | 165 | 134 | 710,64 | 1 787,61 | 2 724,76 | 3 589,74 | -864,98 | 513 |
| 1984 | I | 3 636 | 241,7 | 2 320 | 652 | 147 | 46,50 | 134,35 | 187,08 | 230,70 | -43,62 | 503 |
| | II | 3 490 | 277,2 | 2 421 | 695 | 145 | 48,20 | 139,56 | 208,21 | 266,46 | -58,25 | 503 |
| | III | 3 656 | 277,4 | 2 780 | 771 | 170 | 56,99 | 179,60 | 247,52 | 289,23 | -41,71 | 513 |
| | IV | 3 249 | 268,7 | 2 634 | 737 | 175 | 57,38 | 160,73 | 229,56 | 275,67 | -46,11 | 513 |
| | V | 3 422 | 259,7 | 2 676 | 746 | 161 | 57,36 | 169,04 | 239,60 | 303,96 | -64,36 | 514 |
| | VI | 2 999 | 291,7 | 2 270 | 616 | 194 | 62,26 | 141,36 | 217,50 | 300,37 | -82,87 | 514 |
| | VII | 2 985 | 294,3 | 2 330 | 566 | 170 | 65,27 | 123,34 | 199,08 | 409,21 | -210,13 | 514 |
| | VIII | 3 406 | 283,9 | 2 383 | 596 | 153 | 64,56 | 141,79 | 227,07 | 265,44 | -38,37 | 514 |
| | IX | 3 434 | 259,0 | 2 311 | 581 | 136 | 52,41 | 135,71 | 208,68 | 276,13 | -67,45 | 514 |
| | X | 3 712 | 270,4 | 2 727 | 709 | 147 | 51,78 | 161,30 | 226,83 | 302,95 | -76,12 | 515 |
| | XI | 3 644 | 264,7 | 2 542 | 678 | 180 | 59,90 | 153,98 | 229,93 | 294,42 | -64,49 | 515 |
| | XII | 3 358 | 287,1 | 2 448 | 633 | 187 | 88,04 | 146,84 | 303,70 | 375,18 | -71,48 | 527 |
| 1985 | I | 3 512 | 227,4 | ♦ 2 442 | 655 | 140 | 48,83 | 137,00 | 194,32 | 268,12 | -73,80 | 530 |
| | II | 3 396 | 260,2 | ♦ 2 486 | 691 | 143 | 55,24 | 151,16 | 218,67 | 289,89 | -71,22 | 530 |
| | III | 3 645 | 286,9 | ♦ 2 777 | 779 | 169 | 65,46 | 200,27 | 277,09 | 313,64 | -36,55 | 550 |
| | IV | 3 446 | 261,4 | ♦ 2 752 | 739 | 175 | 59,16 | 165,74 | 239,50 | 328,30 | -88,80 | 550 |
| | V | 3 350 | 261,5 | ♦ 2 738 | 740 | 159 | 62,30 | 200,35 | 278,10 | 317,21 | -39,11 | 551 |
| | VI | 2 789 | 268,2 | 2 380 | 634 | 182 | 66,54 | 156,76 | 245,65 | 338,99 | -93,35 | 551 |
| | VII | 2 998 | 297,1 | 2 485 | 604 | 169 | 68,95 | 138,59 | 224,09 | 411,16 | -187,07 | 551 |
| | VIII | 3 362 | 281,0 | 2 482 | 635 | 155 | 71,78 | 157,25 | 251,53 | 297,95 | -46,42 | 551 |
| | IX | | | | | | | | | | | |
| | X | | | | | | | | | | | |
| | XI | | | | | | | | | | | |
| | XII | | | | | | | | | | | |

Ks. huomautusosasto numerossa I.

Se notavdelningen i häfte I.

See note section in No. I.

18. Yöpyymisien lukumäärät majoitusliikkeissä — Antalet övernattningar på härbärgeringsställena — Numbers of nights in the accommodation facilities

19. Tieliikenneonnettomuudet — Vägtrafikolyckor — Road traffic accidents

Polisiin tietoon tulleet henkilövahinkoihin johtaneet tieliikenneonnettomuudet
Vägtrafikolyckor med personskada som har kommit till polisens kännedom
Road traffic accidents involving personal injury known to the police

| Vuosi ja kuukausi År och månad Year and month | Yhteensä Summa Total | Ulko- maalaisia Utlänningar Foreigners | siitä - därav - of which | | Onnettomuudet Olyckor Accidents | | Uurit Offren Victims | | | | | |
|--|----------------------------|---|--|-------|---------------------------------------|--|----------------------------|---|----|-----|---|--|
| | | | muista Pohjoismaista från övriga nordiska länder from other Nordic countries | | Yhteensä Summa Total | Kuole- maan johta- neita Dödlig utgång Fatal | Kuolleet — Dödade — Killed | | | | Loukkaan- tuneet Skadade Injured | |
| | | | | | | | Yhteensä Summa Total | Tienkäyttäjryhmä Trafikantgrupp - Road user group | | | | |
| 1 | 2 | 3 | 1 | 2 | 3 | 4 | | 5 | 6 | 7 | 8 | |
| 1980 | 6 993 812 | 1 843 393 | 741 552 | 6 790 | 514 | 551 | 139 | 107 | 64 | 202 | 8 442 | |
| 1981 | 7 473 502 | 2 054 248 | 873 650 | 7 173 | 518 | 555 | 131 | 104 | 76 | 212 | 9 072 | |
| 1982 | 7 603 659 | 2 024 681 | 857 517 | 7 402 | 525 | 569 | 156 | 82 | 47 | 256 | 9 117 | |
| 1983 | 7 929 785 | 2 060 562 | 790 347 | 7 673 | 541 | 604 | 152 | 99 | 54 | 259 | 9 373 | |
| 1984 | 8 278 801 | 2 112 508 | 769 039 | 7 543 | 488 | 541 | 148 | 86 | 47 | 232 | 9 198 | |
| 1984 I | 474 544 | 94 184 | 32 100 | 585 | 35 | 38 | 16 | 2 | 1 | 16 | 789 | |
| II | 598 382 | 99 952 | 33 714 | 426 | 33 | 35 | 10 | 2 | 1 | 18 | 544 | |
| III | 665 825 | 111 277 | 41 275 | 424 | 26 | 30 | 11 | 1 | — | 12 | 528 | |
| IV | 585 157 | 104 729 | 43 823 | 391 | 25 | 30 | 6 | 3 | 2 | 19 | 467 | |
| V | 635 058 | 177 017 | 72 646 | 694 | 41 | 46 | 6 | 13 | 5 | 20 | 816 | |
| VI | 867 609 | 288 243 | 97 481 | 748 | 38 | 46 | 5 | 7 | 4 | 28 | 937 | |
| VII | 1 045 367 | 376 039 | 149 597 | 665 | 40 | 47 | 4 | 10 | 7 | 25 | 834 | |
| VIII | 873 095 | 333 444 | 96 352 | 816 | 50 | 51 | 11 | 12 | 8 | 16 | 966 | |
| IX | 671 612 | 179 401 | 62 696 | 754 | 39 | 44 | 15 | 4 | 6 | 17 | 903 | |
| X | 622 329 | 134 586 | 50 776 | 751 | 48 | 53 | 20 | 10 | 7 | 16 | 881 | |
| XI | 587 904 | 111 362 | 47 352 | 678 | 56 | 58 | 17 | 14 | 5 | 18 | 787 | |
| XII | 422 541 | 79 461 | 32 462 | 611 | 57 | 63 | 27 | 8 | 1 | 27 | 746 | |
| *1985 I | 469 874 | 90 058 | 32 072 | 424 | 33 | 40 | 11 | 3 | — | 23 | 521 | |
| II | 595 091 | 89 387 | 29 098 | 373 | 32 | 36 | 9 | 4 | 1 | 19 | 471 | |
| III | 728 003 | 116 591 | 40 494 | 309 | 24 | 26 | 9 | 2 | 2 | 13 | 375 | |
| IV | 645 040 | 105 401 | 43 010 | 437 | 30 | 32 | 5 | 4 | 8 | 13 | 549 | |
| V | 663 570 | 176 276 | 67 961 | 605 | 40 | 42 | 12 | 7 | 6 | 16 | 710 | |
| VI | 925 445 | 284 190 | 87 446 | 622 | 36 | 36 | 4 | 9 | 7 | 16 | 769 | |
| VII | 1 164 766 | 380 125 | 143 292 | | | | | | | | | |
| VIII | 873 095 | 333 444 | 96 352 | | | | | | | | | |
| IX | 706 757 | 175 879 | 62 484 | | | | | | | | | |
| X | | | | | | | | | | | | |
| XI | | | | | | | | | | | | |
| XII | | | | | | | | | | | | |

Ks. huomautusosasto numerossa I.

Se notavdelningen i häfte I.

See note section in No. I.

20. Moottoriajoneuvot – Motorfordon – Motor vehicles

| Vuoden ja kuukauden lopussa Vid ut- gången av At the end of | Henkilöautot Personbilar Cars | | Kuorma-autot Lastbilar Lorries | | Linja- autot Bussar Buses | Paketti- autot Paket- bilar Vans | Erikois- autot Special- bilar Special auto- mobiles | Kaikki autot Alla bilar All automobiles | | Käyttövoima Drivkraft Motive power | | Moottori- pyörät Motor- cyklar Motor- cycles | Traktori- Traktorer | |
|---|-------------------------------------|---|--------------------------------------|---|------------------------------------|--|---|---|---|--|---------|---|------------------------|-------|
| | Yhteensä Summa Total | Ammatt. Yrkesm. Profes- sional | Yhteensä Summa Total | Ammatt. Yrkesm. Profes- sional | | | | Yhteensä Summa Total | Ammatt. Yrkesm. Profes- sional | Bensiini Bensin Petrol | Diesel | | | |
| | 1 | 2 | 3 | 4 | | | | 5 | 6 | 7 | 8 | | | 9 |
| a. Rekisterissä olevat ajoneuvot – Inregistrerade motorfordon – Motor vehicles registered | | | | | | | | | | | | | | |
| 1980 | 1 225 931 | 10 022 | 52 527 | 24 669 | 8 963 | 96 624 | 8 782 | 1 392 827 | 45 363 | 1 222 578 | 168 671 | 43 377 | 241 339 | |
| 1981 | 1 279 192 | 9 941 | 52 698 | 24 584 | 9 054 | 102 303 | 9 384 | 1 452 631 | 45 320 | 1 252 899 | 189 509 | 44 060 | 251 207 | |
| 1982 | 1 352 055 | 10 060 | 52 996 | 24 415 | 9 066 | 108 684 | 9 896 | 1 532 697 | 45 307 | 1 309 592 | 212 878 | 45 801 | 261 773 | |
| 1983 | 1 410 438 | 9 925 | 53 056 | 24 357 | 9 102 | 114 775 | 10 585 | 1 597 956 | 45 199 | 1 352 534 | 236 476 | 47 905 | 270 586 | |
| 1984 | 1 473 975 | 9 985 | 52 622 | 24 219 | 9 069 | 121 162 | 11 159 | 1 667 987 | 45 123 | 1 402 022 | 258 493 | 49 780 | 279 596 | |
| b. Rekisteriin merkityt uudet moottoriajoneuvot – Inregistrerade nya motorfordon – New vehicles registered | | | | | | | | | | | | | | |
| 1980 | 103 760 | 3 855 | 5 069 | 3 042 | 641 | 11 594 | 565 | 121 629 | 7 994 | 95 622 | 24 931 | 2 942 | 11 354 | |
| 1981 | 105 628 | 3 442 | 4 816 | 2 908 | 556 | 12 898 | 522 | 124 420 | 7 347 | 94 756 | 27 414 | 3 234 | 11 693 | |
| 1982 | 128 761 | 3 560 | 4 176 | 2 344 | 535 | 13 498 | 560 | 147 530 | 6 866 | 116 314 | 29 499 | 3 952 | 11 692 | |
| 1983 | 120 174 | 3 254 | 4 093 | 2 261 | 596 | 13 463 | 616 | 138 942 | 6 491 | 106 932 | 31 299 | 4 859 | 11 079 | |
| 1984 | 127 655 | 3 127 | 3 856 | 2 239 | 482 | 13 826 | 593 | 146 412 | 6 280 | 115 496 | 30 705 | 4 545 | 11 316 | |
| 1984 | I | 15 731 | 293 | 322 | 177 | 20 | 1 508 | 74 | 17 655 | 537 | 13 972 | 3 639 | 46 | 2 408 |
| | II | 9 905 | 262 | 262 | 122 | 45 | 926 | 52 | 11 190 | 456 | 8 861 | 2 309 | 99 | 968 |
| | III | 12 936 | 281 | 320 | 162 | 43 | 1 165 | 48 | 14 512 | 509 | 11 682 | 2 711 | 334 | 967 |
| | IV | 12 156 | 232 | 313 | 167 | 61 | 1 117 | 47 | 13 694 | 490 | 11 190 | 2 499 | 1 237 | 1 051 |
| | V | 12 199 | 227 | 326 | 169 | 56 | 1 318 | 45 | 13 944 | 496 | 11 212 | 2 724 | 953 | 1 235 |
| | VI | 11 839 | 308 | 317 | 165 | 43 | 1 127 | 55 | 13 381 | 551 | 10 790 | 2 586 | 644 | 565 |
| | VII | 9 772 | 243 | 235 | 120 | 14 | 994 | 46 | 11 061 | 406 | 8 955 | 2 103 | 571 | 468 |
| | VIII | 9 577 | 222 | 237 | 130 | 25 | 1 124 | 38 | 11 001 | 411 | 8 807 | 2 191 | 342 | 586 |
| | IX | 9 886 | 317 | 301 | 163 | 25 | 1 151 | 36 | 11 399 | 540 | 8 886 | 2 510 | 190 | 934 |
| | X | 10 718 | 279 | 352 | 228 | 30 | 1 339 | 60 | 12 499 | 583 | 9 574 | 2 924 | 89 | 988 |
| | XI | 9 081 | 258 | 390 | 259 | 50 | 1 218 | 49 | 10 788 | 606 | 8 145 | 2 643 | 31 | 772 |
| | XII | 3 855 | 205 | 481 | 377 | 70 | 839 | 43 | 5 288 | 695 | 3 422 | 1 866 | 9 | 374 |
| *1985 | I | 16 742 | 325 | 333 | 201 | 14 | 1 461 | 60 | 18 610 | 586 | 14 725 | 3 882 | 41 | 1 915 |
| | II | 10 814 | 224 | 265 | 136 | 49 | 997 | 54 | 12 179 | 444 | 9 745 | 2 433 | 75 | 774 |
| | III | 12 997 | 336 | 270 | 142 | 48 | 1 127 | 64 | 14 506 | 562 | 11 877 | 2 629 | 388 | 880 |
| | IV | 14 162 | 328 | 292 | 135 | 47 | 1 342 | 37 | 15 880 | 555 | 13 059 | 2 821 | 1 208 | 1 010 |
| | V | 13 922 | 257 | 302 | 164 | 69 | 1 401 | 68 | 15 762 | 531 | 12 817 | 2 944 | 1 064 | 1 300 |
| | VI | 11 651 | 319 | 319 | 176 | 25 | 1 038 | 61 | 13 094 | 554 | 10 606 | 2 487 | 580 | 771 |
| | VII | 11 087 | 263 | 268 | 148 | 17 | 961 | 42 | 12 375 | 456 | 10 142 | 2 233 | 504 | 520 |
| | VIII | 11 343 | 308 | 224 | 127 | 34 | 1 054 | 36 | 12 691 | 495 | 10 311 | 2 379 | 282 | 712 |
| | IX | | | | | | | | | | | | | |
| | X | | | | | | | | | | | | | |
| | XI | | | | | | | | | | | | | |
| | XII | | | | | | | | | | | | | |

Ks. huomautusosasto numerossa I.

Se notavdelningen i häfte I.

See note section in No. I.

21. Ulkomainen merenkulku – Sjöfarten mellan Finland och utlandet – Foreign shipping

| Vuosi ja kuukausi År och månad Year and month | Saapuneet alukset – Ankomna fartyg Vessels entered | | | | | | Lähteneet alukset – Avgångna fartyg Vessels cleared | | | | | | Matkustajia Passagerare Passengers | |
|--|---|--|---|---|--|--|--|--|---|---|--|--|---|---|
| | Kaik- kiaan Summa Total | Niistä suomal. Därav finska Of which Finnish | Kaik- kiaan Summa Total | Lastissa Last- förande With cargo | Tuotu tavara- määrä Importe- rad varu- mängd Tons imported | Siitä suomal. aluksilla Därav med finska fartyg Of which by Finnish vessels | Kaik- kiaan Summa Total | Niistä suomal. Därav finska Of which Finnish | Kaik- kiaan Summa Total | Lastissa Last- förande With cargo | Viety tavara- määrä Exporte- rad varu- mängd Tons exported | Siitä suomal. aluksilla Därav med finska fartyg Of which by Finnish vessels | Saapu- neet Ankom- mande Disem- barked | Lähte- neet Avgån- de Em- barked |
| | Luku Antal Number | | 1 000 nettotonnia 1 000 nettoton 1 000 tons | | 1 000 t | | Luku Antal Number | | 1 000 nettotonnia 1 000 nettoton 1 000 tons | | 1 000 t | | 1 000 | |
| | 1 | 2 | 3 | 4 | 5 | 6 | 7 | 8 | 9 | 10 | 11 | 12 | 13 | 14 |
| 1980 | 17 048 | 7 693 | 44 068 | 39 156 | 31 470 | 14 429 | 17 119 | 7 712 | 44 890 | 33 505 | 17 900 | 6 634 | 2 940 | 2 940 |
| 1981 | 16 266 | 7 744 | 49 452 | 44 375 | 30 178 | 15 455 | 16 359 | 7 751 | 49 844 | 39 092 | 18 419 | 8 639 | 3 364 | 3 372 |
| 1982 | 15 486 | 7 365 | 49 750 | 45 244 | 30 260 | 15 517 | 15 449 | 7 367 | 49 479 | 38 901 | 16 040 | 7 718 | 3 400 | 3 435 |
| 1983 | 15 695 | 7 093 | 51 108 | 46 096 | 30 915 | 14 971 | 15 703 | 7 046 | 51 214 | 40 623 | 17 845 | 8 302 | 3 439 | 3 493 |
| 1984 | 15 823 | 7 313 | 50 722 | 44 854 | 29 418 | 14 886 | 15 815 | 7 284 | 50 717 | 41 504 | 20 729 | 9 684 | 3 535 | 3 570 |
| 1984 I | 964 | 449 | 3 626 | 3 160 | 1 890 | 978 | 947 | 443 | 3 599 | 2 981 | 1 732 | 932 | 130 | 145 |
| II | 911 | 435 | 3 305 | 2 842 | 1 489 | 749 | 914 | 434 | 3 318 | 2 905 | 1 671 | 855 | 182 | 187 |
| III | 974 | 455 | 3 717 | 3 185 | 1 855 | 932 | 990 | 455 | 3 764 | 3 240 | 1 940 | 942 | 198 | 201 |
| IV | 1 082 | 517 | 3 754 | 3 395 | 2 268 | 1 332 | 1 074 | 523 | 3 804 | 3 143 | 1 607 | 812 | 268 | 268 |
| V | 1 515 | 658 | 4 571 | 4 045 | 2 998 | 1 589 | 1 509 | 650 | 4 535 | 3 571 | 1 870 | 873 | 302 | 290 |
| VI | 1 697 | 796 | 4 844 | 4 350 | 2 942 | 1 441 | 1 711 | 797 | 4 825 | 3 937 | 1 748 | 776 | 398 | 391 |
| VII | 1 914 | 923 | 5 401 | 4 915 | 3 194 | 1 364 | 1 911 | 915 | 5 415 | 4 263 | 1 633 | 705 | 658 | 654 |
| VIII | 1 722 | 864 | 4 858 | 4 376 | 2 690 | 1 400 | 1 741 | 874 | 4 905 | 4 083 | 1 717 | 793 | 411 | 452 |
| IX | 1 380 | 626 | 4 066 | 3 615 | 2 274 | 1 058 | 1 369 | 620 | 4 089 | 3 356 | 1 563 | 666 | 274 | 278 |
| X | 1 326 | 576 | 4 180 | 3 691 | 2 569 | 1 374 | 1 327 | 574 | 4 192 | 3 411 | 1 713 | 746 | 240 | 235 |
| XI | 1 189 | 519 | 4 083 | 3 609 | 2 559 | 1 349 | 1 205 | 524 | 4 148 | 3 262 | 1 684 | 774 | 226 | 239 |
| XII | 1 149 | 495 | 4 318 | 3 672 | 2 688 | 1 319 | 1 117 | 475 | 4 123 | 3 353 | 1 850 | 810 | 248 | 231 |
| *1985 I | 890 | 430 | 3 512 | 2 940 | 1 662 | 862 | 909 | 438 | 3 655 | 3 049 | 1 810 | 937 | 121 | 138 |
| II | 707 | 364 | 2 932 | 2 597 | 965 | 505 | 731 | 373 | 3 058 | 2 845 | 1 474 | 707 | 173 | 176 |
| III | 818 | 405 | 3 474 | 3 114 | 1 863 | 1 039 | 807 | 405 | 3 417 | 2 972 | 1 624 | 826 | 197 | 194 |
| IV | 958 | 432 | 3 665 | 3 331 | 2 317 | 1 083 | 948 | 431 | 3 762 | 3 160 | 1 664 | 764 | 268 | 270 |
| V | 1 411 | 598 | 5 089 | 4 598 | 3 206 | 1 509 | 1 394 | 587 | 5 108 | 4 114 | 1 825 | 711 | 327 | 327 |
| VI | 1 672 | 758 | 5 388 | 4 911 | 2 800 | 1 210 | 1 671 | 761 | 5 483 | 4 594 | 1 751 | 660 | 423 | 412 |
| VII | 1 829 | 887 | 5 780 | 5 310 | 2 565 | 1 433 | 1 826 | 880 | 5 808 | 4 939 | 1 542 | 546 | 684 | 679 |
| VIII | 1 605 | 754 | 5 254 | 4 875 | 2 435 | 1 093 | 1 639 | 769 | 5 304 | 4 575 | 1 509 | 571 | 452 | 490 |
| IX | 1 413 | 607 | 5 078 | 4 596 | 3 012 | 1 430 | 1 350 | 592 | 4 613 | 3 699 | 1 716 | 676 | 283 | 283 |
| X | | | | | | | | | | | | | | |
| XI | | | | | | | | | | | | | | |
| XII | | | | | | | | | | | | | | |

Ks. huomautusosasto numerossa I.

Se notavdelningen i häfte I.

See note section in No. I.

22. Kauppalaivasto – Handelsflottan
Merchant fleet

| Vuoden ja kuukauden lopussa Vid ut- gången av At the end of | Koko kauppalaivasto Hela handelsflottan | | Matkustaja-alukset Passagerarfartyg | | Säiliöalukset Tankfartyg | |
|---|--|-----------------------------|--|-----------------------------|-----------------------------|-----------------------------|
| | Whole merchant fleet | | Passenger vessels | | Tankers | |
| | Luku Antal | 1 000 brt. gross tons | Luku Antal | 1 000 brt. gross tons | Luku Antal | 1 000 brt. gross tons |
| | 1 | 2 | 3 | 4 | 5 | 6 |
| 1980 | 487 | 2 346 | 143 | 238 | 39 | 1 101 |
| 1981 | 483 | 2 479 | 148 | 264 | 45 | 1 282 |
| 1982 | 483 | 2 210 | 153 | 257 | 45 | 1 095 |
| 1983 | 484 | 2 360 | 157 | 252 | 47 | 1 258 |
| 1984 | 472 | 2 067 | 160 | 230 | 44 | 1 006 |
| 1984 I | 481 | 2 262 | 156 | 249 | 46 | 1 178 |
| II | 481 | 2 262 | 156 | 249 | 46 | 1 178 |
| III | 478 | 2 256 | 155 | 244 | 46 | 1 179 |
| IV | 478 | 2 262 | 155 | 238 | 46 | 1 179 |
| V | 478 | 2 283 | 156 | 238 | 46 | 1 177 |
| VI | 479 | 2 283 | 156 | 238 | 46 | 1 177 |
| VII | 477 | 2 197 | 158 | 238 | 45 | 1 094 |
| VIII | 477 | 2 184 | 159 | 238 | 45 | 1 094 |
| IX | 478 | 2 128 | 159 | 238 | 44 | 1 016 |
| X | 476 | 2 120 | 159 | 238 | 43 | 1 003 |
| XI | 476 | 2 112 | 159 | 230 | 43 | 1 003 |
| XII | 472 | 2 067 | 160 | 230 | 44 | 1 006 |
| 1985 I | 470 | 2 056 | 159 | 226 | 44 | 1 006 |
| II | 466 | 2 033 | 159 | 226 | 43 | 1 006 |
| III | 468 | 2 050 | 160 | 226 | 43 | 1 006 |
| IV | 466 | 2 039 | 161 | 226 | 43 | 1 006 |
| V | 460 | 1 988 | 160 | 245 | 41 | 970 |
| VI | 459 | 1 964 | 161 | 246 | 40 | 957 |
| VII | 457 | 1 955 | 161 | 246 | 40 | 957 |
| VIII | 453 | 1 925 | 161 | 246 | 40 | 957 |
| IX | 448 | 1 872 | 160 | 245 | 39 | 939 |
| X | | | | | | |
| XI | | | | | | |
| XII | | | | | | |

Ks. huomautusosasto numerossa I.

Se notavdelningen i häfte I.

23. Kotimaisten lentoyhtiöiden säännöllinen
lentoliikenne
Inhemiska flygbolags reguljära flygtrafik
Scheduled air traffic of Finnish airlines

| Lentokm Flygkm | Matkustajakm Passagerarkm | Matkustajien luku Antal passagerare | Rahtia ja postia Frakt och post |
|---------------------|------------------------------|--|------------------------------------|
| Kilometres flown | Passengers km | Passengers carried | Freight and mail |
| 1 000 | | | 1 000 ton-km |
| 1 | 2 | 3 | 4 |
| 35 499 | 2 139 005 | 2 512 | 52 766 |
| 37 044 | 2 513 137 | 2 751 | 56 786 |
| 37 089 | 2 589 497 | 2 815 | 66 867 |
| 36 581 | 2 629 768 | 2 797 | 77 274 |
| 36 959 | 2 696 235 | 2 992 | 79 409 |
| 3 049 | 180 698 | 221 | 6 427 |
| 2 972 | 179 215 | 224 | 6 735 |
| 3 183 | 212 543 | 257 | 7 248 |
| 2 963 | 209 817 | 245 | 6 650 |
| 3 234 | 245 690 | 280 | 6 955 |
| 3 124 | 277 911 | 275 | 6 450 |
| 3 082 | 255 534 | 210 | 5 750 |
| 3 265 | 281 656 | 262 | 5 520 |
| 3 196 | 252 453 | 277 | 7 180 |
| 3 079 | 228 192 | 276 | 6 272 |
| 3 057 | 196 020 | 258 | 6 822 |
| 2 755 | 176 506 | 207 | 7 400 |
| 3 041 | 185 609 | 227 | 6 417 |
| 2 855 | 178 360 | 227 | 6 528 |
| 3 253 | 249 453 | 289 | 8 026 |
| 3 188 | 238 024 | 267 | 6 991 |
| 3 357 | 275 611 | 282 | 6 940 |
| 3 318 | 315 528 | 297 | 8 072 |
| 3 212 | 274 476 | 218 | 6 264 |
| 3 424 | 290 430 | 270 | 6 602 |
| 3 386 | 283 258 | 298 | 7 222 |

See note section in No. I.

KANSANTALOUDEN TILINPITO – NATIONALRÄKENSKAPER – NATIONAL ACCOUNTS

24. Bruttokansantuote ja kansantulo – Bruttonationalprodukt och nationalinkomst – Gross domestic product and national income

1 000 000 mk

| Vuosi ja neljännes År och kvartal Year and quarter | Bruttokansantuote | Kulutusmenot | | | Investoinnit | | | Vienti Export Exports | Tuonti Import Imports | Kansantulo National National income | Siitä - Därav Of which Palkka- summa Löner Wages |
|--|------------------------|---------------------|-------------|----------|---------------|-------------|----------|-----------------------------|-----------------------------|--|---|
| | Bruttonationalprodukt | Konsumtionsutgifter | | | Investeringar | | | | | | |
| | Gross domestic product | Yksityiset | Julkiset | Yhteensä | Yksityiset | Julkiset | Yhteensä | | | | |
| | Private | Offentliga | Tillsammans | Private | Offentliga | Tillsammans | | | | | |
| | 1 | 2 | 3 | 4 | 5 | 6 | 7 | 8 | 9 | 10 | 11 |
| Käypiin hintoihin – Löpande priser – Current prices | | | | | | | | | | | |
| 1980 | 192 556 | 104 038 | 34 895 | 138 933 | 42 537 | 6 101 | 48 638 | 63 386 | 65 016 | 160 247 | 85 056 |
| 1981 | 218 455 | 118 016 | 40 837 | 158 853 | 47 745 | 6 941 | 54 686 | 73 321 | 70 239 | 181 465 | 98 717 |
| 1982 | 245 172 | 134 161 | 46 661 | 180 822 | 52 877 | 8 110 | 60 987 | 76 397 | 74 367 | 203 500 | 109 720 |
| 1983 | 274 436 | 149 607 | 53 305 | 202 912 | 59 751 | 9 236 | 68 987 | 84 061 | 82 770 | 228 653 | 122 260 |
| *1984 | 307 876 | 164 677 | 59 890 | 224 567 | 62 492 | 9 587 | 72 079 | 95 875 | 87 823 | 256 824 | 136 059 |
| *1983 I | 60 243 | 35 527 | 11 906 | 47 433 | 12 140 | 2 114 | 14 254 | 19 935 | 19 069 | 50 534 | 27 438 |
| II | 66 967 | 37 578 | 12 781 | 50 359 | 13 017 | 2 391 | 15 408 | 20 487 | 20 115 | 55 984 | 30 084 |
| III | 71 221 | 36 949 | 14 358 | 51 309 | 15 254 | 2 323 | 17 577 | 20 244 | 20 615 | 59 332 | 33 336 |
| IV | 76 005 | 39 553 | 14 260 | 53 813 | 19 340 | 2 408 | 21 748 | 23 395 | 22 971 | 62 803 | 31 402 |
| *1984 I | 68 457 | 39 328 | 13 653 | 52 981 | 13 437 | 2 240 | 15 677 | 23 267 | 20 119 | 57 377 | 30 669 |
| II | 74 730 | 41 563 | 14 432 | 55 995 | 13 433 | 2 490 | 15 923 | 23 269 | 21 937 | 62 963 | 33 880 |
| III | 79 041 | 40 629 | 16 153 | 56 782 | 15 709 | 2 389 | 18 098 | 23 409 | 22 460 | 65 918 | 36 929 |
| IV | 85 648 | 43 157 | 15 652 | 58 809 | 19 913 | 2 468 | 22 381 | 25 930 | 23 307 | 70 566 | 34 581 |
| *1985 I | 75 026 | 42 781 | 15 048 | 57 829 | 14 520 | 2 399 | 16 919 | 23 379 | 22 088 | 63 562 | 33 889 |
| II | 83 089 | 45 342 | 15 962 | 61 304 | 15 171 | 2 679 | 17 850 | 26 043 | 24 570 | 70 138 | 37 539 |
| III | | | | | | | | | | | |
| IV | | | | | | | | | | | |
| 1980 hintoihin – 1980 års priser – 1980 prices | | | | | | | | | | | |
| 1980 | 192 556 | 104 038 | 34 895 | 138 933 | 42 537 | 6 101 | 48 638 | 63 386 | 65 016 | | |
| 1981 | 196 028 | 105 494 | 36 289 | 141 783 | 43 943 | 6 252 | 50 195 | 67 462 | 62 720 | | |
| 1982 | 201 831 | 109 825 | 37 585 | 147 410 | 45 172 | 6 790 | 51 962 | 66 438 | 64 026 | | |
| 1983 | 207 752 | 112 793 | 39 080 | 151 873 | 47 376 | 7 052 | 54 428 | 68 898 | 66 346 | | |
| *1984 | 213 997 | 116 208 | 40 554 | 156 762 | 46 477 | 6 874 | 53 351 | 73 095 | 67 124 | | |
| *1983 I | 48 474 | 28 028 | 9 696 | 37 724 | 9 818 | 1 684 | 11 502 | 16 767 | 15 521 | | |
| II | 51 359 | 28 649 | 9 678 | 38 327 | 10 348 | 1 794 | 12 142 | 16 957 | 16 397 | | |
| III | 51 760 | 27 350 | 9 752 | 37 102 | 12 033 | 1 759 | 13 792 | 16 339 | 16 396 | | |
| IV | 56 159 | 28 766 | 9 954 | 38 720 | 15 177 | 1 815 | 16 992 | 18 835 | 18 032 | | |
| *1984 I | 50 217 | 28 729 | 10 059 | 38 788 | 10 199 | 1 645 | 11 844 | 18 287 | 15 634 | | |
| II | 52 587 | 29 617 | 10 045 | 39 662 | 10 116 | 1 748 | 11 864 | 17 948 | 16 976 | | |
| III | 52 828 | 28 299 | 10 122 | 38 421 | 11 613 | 1 712 | 13 325 | 17 579 | 17 068 | | |
| IV | 58 365 | 29 563 | 10 328 | 39 891 | 14 549 | 1 769 | 16 318 | 19 281 | 17 446 | | |
| *1985 I | 51 776 | 29 349 | 10 361 | 39 710 | 10 487 | 1 678 | 12 165 | 17 209 | 16 009 | | |
| II | 54 902 | 30 365 | 10 346 | 40 711 | 10 796 | 1 783 | 12 579 | 19 141 | 18 104 | | |
| III | | | | | | | | | | | |
| IV | | | | | | | | | | | |

Ks. huomautusosasto numerossa I.

Se notavdelningen i häfte I.

See note section in No. I.

25. Bruttokansantuote toimialoittain – Bruttonationalprodukt enligt näringsgren – Gross domestic product by kind of activity

1980 hintoihin – 1980 års priser – 1980 prices

1 000 000 mk

| Vuosi ja neljännes År och kvartal Year and quarter | Maatalous Jordbruk Agriculture | Metsätalous Skogshushållning Forestry | Teollisuus ja kaivannais-toiminta Tillverknings-, gruv- o. a. ekstraktiv industri Manufacturing, mining and quarrying | Sähkö-, kaasu- ja vesihuolto El-, gas- och vatten-försörjning Electricity, gas and water | Talonrakennus-toiminta Husbyggnadsverk-samhet Building | Maa- ja vesi-rakennus-toiminta Anläggnings- verksamhet Other construction | Liikenne Transport Transport and communication | Kauppa Handel Trade | Muu toiminta Övrig verksamhet Other activities | Brutto-kansantuote yhteensä Bruttonational-produkten tillsammans Total gross domestic product | Yrittäjä-toiminta Närings-livet Industries |
|--|--------------------------------------|---|---|--|--|---|--|---------------------------|--|---|--|
| | 1 | 2 | 3 | 4 | 5 | 6 | 7 | 8 | 9 | 10 | 11 |
| 1980 | 7 781 | 8 234 | 49 269 | 4 991 | 10 124 | 3 530 | 13 644 | 17 296 | 62 321 | 192 556 | 132 824 |
| 1981 | 7 153 | 7 691 | 50 626 | 5 211 | 9 865 | 3 626 | 14 094 | 17 460 | 65 178 | 196 028 | 134 582 |
| 1982 | 7 909 | 7 029 | 51 142 | 5 141 | 10 498 | 3 691 | 14 234 | 18 203 | 67 766 | 201 831 | 137 682 |
| 1983 | 8 721 | 6 833 | 52 854 | 5 367 | 11 139 | 3 573 | 14 703 | 18 425 | 70 495 | 207 752 | 142 566 |
| *1984 | 8 785 | 7 006 | 55 378 | 5 737 | 10 667 | 3 593 | 15 005 | 18 806 | 73 526 | 213 997 | 147 135 |
| *1983 I | 1 432 | 2 053 | 12 645 | 1 462 | 2 104 | 834 | 3 295 | 4 120 | 16 977 | 48 474 | 32 456 |
| II | 1 561 | 1 859 | 13 727 | 1 196 | 2 287 | 911 | 3 593 | 4 696 | 17 628 | 51 359 | 35 036 |
| III | 4 014 | 844 | 12 225 | 1 271 | 3 011 | 910 | 3 682 | 4 552 | 17 530 | 51 760 | 35 789 |
| IV | 1 714 | 2 077 | 14 257 | 1 438 | 3 737 | 918 | 4 133 | 5 057 | 18 360 | 56 159 | 39 285 |
| *1984 I | 1 464 | 1 823 | 13 580 | 1 599 | 2 084 | 820 | 3 520 | 4 243 | 17 629 | 50 217 | 33 831 |
| II | 1 613 | 1 843 | 14 080 | 1 250 | 2 136 | 920 | 3 725 | 4 653 | 18 393 | 52 587 | 35 718 |
| III | 3 878 | 921 | 12 593 | 1 354 | 2 881 | 921 | 3 649 | 4 766 | 18 314 | 52 828 | 36 573 |
| IV | 1 830 | 2 419 | 15 125 | 1 534 | 3 566 | 932 | 4 111 | 5 144 | 19 190 | 58 365 | 41 013 |
| *1985 I | 1 510 | 2 078 | 13 673 | 1 849 | 2 068 | 783 | 3 642 | 4 355 | 18 269 | 51 776 | 43 861 |
| II | 1 606 | 2 210 | 14 784 | 1 413 | 2 309 | 926 | 3 817 | 4 804 | 19 131 | 54 902 | 37 723 |
| III | | | | | | | | | | | |
| IV | | | | | | | | | | | |

26. Bruttokansantuote henkeä kohden – Bruttonationalprodukt per invånare – Gross domestic product per capita

Käypiin hintoihin – Löpande priser – Current prices
mk

| Vuosi År Year | |
|---------------------|--------|
| 1972 | 12 636 |
| 1973 | 15 294 |
| 1974 | 19 199 |
| 1975 | 22 136 |
| 1976 | 24 922 |
| 1977 | 27 433 |
| 1978 | 30 220 |
| 1979 | 35 041 |
| 1980 | 40 288 |
| 1981 | 45 511 |
| 1982 | 50 793 |
| 1983 | 56 517 |
| *1984 | 63 058 |

27. Julkisten menojen hintaindeksit
Prisindexar för offentliga utgifter
Price indices for public expenditure
1977 = 100

| Vuosi ja neljännes År och kvartal Year and quarter | Valtiontalous Statshushållningen State finances | Kunnallistalous Kommunaltalshushållningen Municipal finances |
|--|---|--|
| | 1 | 2 |
| x | | |
| 1980 | 129,8 | 131,2 |
| 1981 | 146,3 | 147,9 |
| 1982 | 160,0 | 161,9 |
| *1983 | *174,2 | *175,3 |
| *1984 | *186,6 | *188,4 |
| *1984 I | *182,7 | *184,5 |
| II | *186,0 | *188,1 |
| III | *187,9 | *189,9 |
| IV | *189,9 | *191,2 |
| *1985 I | *195,0 | *197,0 |
| II | *198,9 | *201,0 |
| III | | |
| IV | | |

28. Rakennuskustannusindeksi – Byggnadskostnadsindex – Building Cost Index

1980 = 100. Ryhmien painot ilmoitettu suluissa – Gruppvikterna angivna inom parentes – Weighting figures in parentheses

| Vuosi ja kuukausi År och månad Year and month | Kokonaisindeksi – Totalindex – Total index 0–9 | | | | | 0 | 1 | 2–3 | 4–5 | 6 |
|--|---|-------|-------|-------|--------|---|---|---|--|--|
| | a | b | c | d | e | Rakennutta- jan kustan- nukset Byggherrens kostnader Employer's costs | Maarakennus Mark- byggnad Earth work | Perustukset ja runko Grund och stomme Foundations and frame | Täydentävät ja pinta- rakenteet Kompl. och ytbe- klädnader Supplemen- tary and surface structures | Kalusteet, varusteet ja laitteet Inredning, utrustning och anlägg- ningar Fixtures equipment |
| | (210) | (591) | (162) | (37) | (1000) | (60) | (55) | (290) | (165) | (65) |
| | 1 | 2 | 3 | 4 | 5 | 6 | 7 | 8 | 9 | 10 |
| 1981 | 109,6 | 110,0 | 110,8 | 111,0 | 110,1 | 110,7 | 108,9 | 112,1 | 109,5 | 106,5 |
| 1982 | 116,8 | 117,8 | 118,4 | 118,8 | 117,7 | 117,2 | 116,1 | 122,4 | 113,8 | 111,8 |
| 1983 | 124,4 | 129,3 | 131,5 | 132,3 | 128,7 | 130,7 | 126,0 | 135,0 | 123,5 | 124,1 |
| 1984 | 133,7 | 136,1 | 142,1 | 135,4 | 136,6 | 144,2 | 130,8 | 142,7 | 128,5 | 134,1 |
| 1984 I | 129,6 | 133,5 | 138,5 | 134,3 | 133,5 | 139,2 | 129,2 | 139,4 | 126,9 | 131,1 |
| II | 129,6 | 133,6 | 138,8 | 134,5 | 133,6 | 139,9 | 129,3 | 139,8 | 126,3 | 131,2 |
| III | 129,6 | 134,5 | 139,3 | 134,5 | 134,2 | 140,9 | 129,9 | 140,2 | 126,6 | 132,9 |
| IV | 130,1 | 135,0 | 139,8 | 134,5 | 134,7 | 141,4 | 130,5 | 141,0 | 126,7 | 132,9 |
| V | 134,9 | 135,8 | 141,7 | 135,2 | 136,6 | 143,1 | 131,5 | 142,9 | 128,6 | 133,2 |
| VI | 134,9 | 136,4 | 142,5 | 135,2 | 137,0 | 144,0 | 131,6 | 143,3 | 129,0 | 134,7 |
| VII | 135,5 | 136,6 | 143,5 | 135,2 | 137,5 | 146,2 | 132,1 | 143,5 | 129,1 | 134,7 |
| VIII | 135,7 | 136,9 | 143,6 | 135,2 | 137,7 | 146,4 | 132,0 | 143,9 | 129,1 | 135,1 |
| IX | 135,9 | 137,1 | 143,7 | 135,2 | 137,8 | 146,5 | 132,1 | 144,0 | 129,3 | 134,9 |
| X | 136,1 | 137,6 | 143,9 | 135,2 | 138,2 | 147,0 | 130,5 | 144,4 | 129,6 | 136,1 |
| XI | 136,3 | 138,2 | 144,3 | 137,8 | 138,8 | 147,5 | 131,1 | 144,7 | 130,0 | 136,2 |
| XII | 136,5 | 138,3 | 145,0 | 137,8 | 139,0 | 148,3 | 130,2 | 144,8 | 130,5 | 136,7 |
| 1985 I | 137,8 | 139,1 | 146,5 | 139,0 | 140,0 | 149,8 | 131,5 | 145,8 | 130,5 | 136,7 |
| II | 138,0 | 140,1 | 147,0 | 140,7 | 140,8 | 150,7 | 130,8 | 147,3 | 130,6 | 137,3 |
| III | 144,0 | 141,8 | 148,6 | 141,5 | 143,3 | 151,3 | 132,8 | 148,8 | 135,9 | 137,7 |
| IV | 145,1 | 142,5 | 149,4 | 141,5 | 144,1 | 152,2 | 132,7 | 149,4 | 136,3 | 137,5 |
| V | 145,4 | 142,3 | 149,7 | 143,8 | 144,2 | 152,9 | 133,8 | 149,7 | 134,5 | 137,6 |
| VI | 145,6 | 142,7 | 150,6 | 143,8 | 144,6 | 154,0 | 134,2 | 150,0 | 134,9 | 137,9 |
| VII | 145,8 | 143,1 | 150,8 | 143,8 | 144,9 | 154,2 | 134,3 | 150,4 | 135,9 | 138,0 |
| VIII | 146,0 | 144,0 | 151,3 | 143,8 | 145,6 | 154,8 | 135,1 | 151,2 | 137,1 | 138,6 |
| IX | 146,2 | 144,2 | 151,5 | 143,8 | 145,8 | 155,1 | 135,1 | 151,9 | 135,9 | 138,6 |
| X | | | | | | | | | | |
| XI | | | | | | | | | | |
| XII | | | | | | | | | | |

Ks. huomautusosasto numerossa I.

Se notavdelningen i häfte I.

See note section in No. I.

HINNAT JA PALKAT – PRISER OCH LÖNER – PRICES AND WAGES

28. Rakennuskustannusindeksi (jatk.)
Byggnadskostnadsindex (forts.)
Building Cost Index (cont.)

| Vuosi ja kuukausi År och månad Year and month | 7 | Siitä – Därav – Of which | | 8 | 9 | 1–6, 8–9 | 1–9 |
|--|---|--|--|---|--|--|---|
| | Konetekniset sivu-urakat Maskintek- niska sido- entreprena- der Side contracts; mechanical engineering | 7.1–2 LVI-työt VVS-arbeten Heating, plumbing and ventilation | 7.3 Sähkötyöt El. installa- tion Electrical installations | Työmaan- käyttökus- tannukset Arbetsplat- sens drift- kostnader Building site operating costs | Työmaan- yhteiskus- tannukset Arbets- platsens kollektiva kostnader Building site general costs | Rakennus- tekniset työt Byggnads- tekniska arbeten Construction work | Raken- tajan indeksi Bygga- rens index Builder's index |
| | (160) | (102) | (43) | (80) | (125) | (780) | (940) |
| | 11 | 12 | 13 | 14 | 15 | 16 | 17 |
| 1981 | 108,5 | 107,0 | 109,1 | 111,2 | 109,4 | 110,3 | 110,0 |
| 1982 | 116,5 | 113,9 | 117,3 | 118,4 | 117,0 | 118,0 | 117,8 |
| 1983 | 127,3 | 123,2 | 130,1 | 129,2 | 125,2 | 128,9 | 128,6 |
| 1984 | 136,6 | 131,5 | 141,4 | 134,5 | 134,5 | 136,0 | 136,1 |
| 1984 | I | 132,8 | 127,8 | 136,9 | 132,6 | 133,2 | 133,2 |
| | II | 132,9 | 127,8 | 136,9 | 132,8 | 133,3 | 133,2 |
| | III | 133,5 | 128,6 | 137,1 | 133,0 | 133,9 | 133,8 |
| | IV | 134,6 | 128,7 | 141,2 | 133,0 | 134,2 | 134,3 |
| | V | 136,1 | 130,8 | 141,7 | 134,5 | 135,1 | 136,2 |
| | VI | 136,4 | 131,2 | 141,7 | 135,0 | 135,3 | 136,6 |
| | VII | 137,1 | 131,9 | 142,4 | 135,0 | 136,2 | 136,9 |
| | VIII | 137,5 | 132,3 | 142,7 | 135,1 | 136,2 | 137,1 |
| | IX | 137,8 | 132,8 | 142,7 | 135,1 | 136,2 | 137,3 |
| | X | 139,3 | 134,3 | 144,3 | 135,1 | 136,2 | 137,7 |
| | XI | 140,2 | 135,7 | 144,5 | 136,3 | 136,8 | 137,8 |
| | XII | 140,5 | 136,1 | 144,5 | 136,8 | 136,8 | 138,0 |
| 1985 | I | 141,6 | 137,9 | 143,8 | 138,5 | 138,8 | 139,4 |
| | II | 142,7 | 139,3 | 144,0 | 139,3 | 138,9 | 139,6 |
| | III | 145,3 | 141,6 | 147,9 | 140,6 | 143,7 | 142,3 |
| | IV | 146,5 | 142,5 | 150,0 | 140,6 | 145,8 | 143,0 |
| | V | 147,1 | 143,2 | 150,0 | 141,9 | 145,9 | 142,9 |
| | VI | 147,9 | 144,1 | 150,6 | 141,8 | 145,9 | 143,2 |
| | VII | 148,2 | 144,5 | 150,7 | 141,8 | 145,9 | 143,5 |
| | VIII | 148,8 | 145,2 | 150,8 | 141,7 | 145,9 | 144,2 |
| | IX | 149,9 | 146,8 | 150,8 | 141,7 | 146,1 | 144,2 |
| | X | | | | | | 145,2 |
| | XI | | | | | | |
| | XII | | | | | | |

Ks. huomautusosasto numerossa I.

Se notavdelningen i häfte I.

See note section in No. I.

29. Pientalon rakennus-
kustannusindeksi
Byggnadskostnads-
index för småhus
Building Cost Index for
Single-Unit Dwellings
1980 = 100

| Kokonaisindeksi – Totalindex Total index 0–9 | | | | | |
|---|-------------------------------|-------------------------------|----------------------------|-------|-------|
| a | b | c | a + b + c | | |
| Työ Arbete Work | Aine Material Materials | Palvelu Tjänst Services | Yhteensä Summa Total | | |
| (265) | (570) | (165) | (1000) | | |
| 1 | 2 | 3 | 4 | | |
| 109,8 | 106,9 | 110,9 | 108,3 | | |
| 117,3 | 113,1 | 118,2 | 115,1 | | |
| 125,0 | 123,4 | 130,5 | 125,0 | | |
| 134,4 | 130,3 | 139,8 | 132,9 | | |
| 1984 | I | 130,2 | 128,3 | 136,5 | 130,2 |
| | II | 130,2 | 128,6 | 136,7 | 130,4 |
| | III | 130,2 | 129,4 | 137,2 | 130,9 |
| | IV | 130,6 | 129,8 | 137,5 | 131,3 |
| | V | 135,7 | 130,1 | 139,4 | 133,1 |
| | VI | 135,7 | 130,3 | 140,2 | 133,4 |
| | VII | 136,3 | 130,4 | 141,1 | 133,7 |
| | VIII | 136,4 | 130,4 | 141,1 | 133,8 |
| | IX | 136,6 | 130,5 | 141,1 | 133,9 |
| | X | 136,7 | 131,7 | 141,5 | 134,6 |
| | XI | 136,8 | 131,9 | 142,5 | 135,0 |
| | XII | 136,9 | 132,0 | 143,4 | 135,2 |
| 1985 | I | 138,1 | 132,1 | 144,1 | 135,7 |
| | II | 138,3 | 132,5 | 144,2 | 136,0 |
| | III | 144,4 | 134,3 | 146,7 | 139,0 |
| | IV | 145,5 | 136,0 | 147,8 | 140,5 |
| | V | 145,7 | 135,8 | 147,9 | 140,5 |
| | VI | 145,8 | 135,9 | 148,8 | 140,6 |
| | VII | 146,0 | 136,2 | 148,9 | 140,9 |
| | VIII | 146,1 | 137,3 | 149,2 | 141,6 |
| | IX | 146,2 | 136,2 | 149,3 | 141,0 |
| | X | | | | |
| | XI | | | | |
| | XII | | | | |

HINNAT JA PALKAT – PRISER OCH LÖNER – PRICES AND WAGES

| Vuosi ja kuukausi År och månad Year and month | 0 | 1 | 2 | 3–5 | 6 | 7 | Siitä - Därav - Of which | | 8 | 9 | 1–6, 8–9 | 1–9 | |
|--|--|---|--|---|---|--|---|-------|--|--|--|---|--|
| | Rakennus- tajan kus- tannukset Bygg- herrens kostnader Employers' costs | Maara- kennus Mark- byggnad Earth work | Perus- tukset Grund Foundations | Runko- täydentävät ja pinta- rakenteet Stomkon- struktioner, kompl. byggn.delar och ytbe- klädnader Frame, supplemen- tary and surface structures | Kalusteet, varusteet ja laitteet Inredning, utrustning och anlägg- ningar Fixtures and equipment | Kone- tekniset sivu-urakat Maskintek- niska sido- entreprena- der Side contracts; mechanical engineering and ventilation | 7.1, 7.2 Pientalon LVI-työt VVS-arbe- ten i småhus Heating, plumbing and ventilation | | 7.3 Pientalon sähkötyöt El. instal- lation i småhus Electrical installa- tions | Työmaan- käyttökus- tannukset Arbets- platsens driftskost- nader Building site operating costs | Työmaan- yhteiskus- tannukset Arbets- platsens kollektiva kostnader Building site gen- eral costs | Pientalon rakennus- tekniset työt Byggnads- tekn. arbeten i småhus Construc- tion work of single-unit dwellings | Pientalo- rakentajan indeksi Småhus- byggarens index Index for single-unit dwelling builder |
| | (50) | (70) | (60) | (425) | (65) | (190) | (145) | (45) | (45) | (95) | (760) | (950) | |
| | 5 | 6 | 7 | 8 | 9 | 10 | 11 | 12 | 13 | 14 | 15 | 16 | |
| 1981 | 110,1 | 108,4 | 108,4 | 107,2 | 106,6 | 110,5 | 111,1 | 108,4 | 109,1 | 109,1 | 107,7 | 108,3 | |
| 1982 | 118,1 | 115,0 | 114,9 | 112,5 | 111,6 | 120,5 | 121,8 | 116,3 | 114,9 | 116,6 | 113,5 | 114,9 | |
| 1983 | 129,2 | 122,6 | 124,3 | 123,6 | 124,2 | 129,1 | 128,9 | 129,7 | 125,0 | 123,5 | 123,7 | 124,8 | |
| 1984 | 142,0 | 127,3 | 131,2 | 129,9 | 134,8 | 138,7 | 138,0 | 141,2 | 132,0 | 134,6 | 130,9 | 132,5 | |
| 1984 | I | 137,1 | 125,5 | 128,3 | 127,7 | 131,6 | 135,8 | 135,6 | 136,4 | 128,9 | 130,3 | 128,3 | 129,8 |
| | II | 137,5 | 125,5 | 128,9 | 127,9 | 131,7 | 135,8 | 135,6 | 136,4 | 130,5 | 130,4 | 128,5 | 130,0 |
| | III | 138,9 | 125,9 | 129,0 | 128,2 | 133,7 | 136,2 | 136,0 | 136,8 | 130,8 | 130,9 | 129,0 | 130,5 |
| | IV | 139,4 | 126,4 | 129,2 | 128,4 | 133,7 | 137,4 | 136,3 | 141,2 | 130,9 | 130,9 | 129,2 | 130,8 |
| | V | 140,8 | 128,0 | 132,8 | 130,2 | 133,9 | 138,2 | 137,1 | 141,7 | 132,2 | 135,5 | 131,3 | 132,7 |
| | VI | 141,6 | 128,1 | 132,9 | 130,5 | 135,2 | 138,3 | 137,2 | 141,7 | 132,7 | 135,6 | 131,6 | 132,9 |
| | VII | 144,1 | 128,3 | 132,9 | 130,5 | 135,4 | 138,4 | 137,4 | 141,9 | 132,7 | 136,9 | 131,8 | 133,2 |
| | VIII | 144,2 | 128,4 | 132,1 | 130,6 | 135,6 | 138,7 | 137,7 | 142,2 | 133,0 | 136,9 | 131,9 | 133,2 |
| | IX | 144,3 | 128,7 | 132,1 | 130,6 | 135,4 | 139,0 | 138,0 | 142,2 | 133,0 | 136,9 | 131,9 | 133,3 |
| | X | 145,1 | 127,7 | 132,1 | 131,0 | 136,7 | 141,9 | 141,2 | 144,4 | 133,2 | 136,9 | 132,1 | 134,1 |
| | XI | 145,3 | 127,6 | 132,2 | 131,5 | 136,7 | 142,3 | 141,7 | 144,6 | 133,2 | 137,0 | 132,4 | 134,4 |
| | XII | 145,8 | 127,1 | 132,3 | 131,8 | 137,4 | 142,5 | 141,9 | 144,6 | 133,2 | 137,0 | 132,6 | 134,6 |
| 1985 | I | 146,8 | 128,0 | 132,8 | 131,4 | 138,3 | 143,0 | 142,9 | 143,6 | 135,0 | 140,0 | 133,1 | 135,1 |
| | II | 147,3 | 127,7 | 133,1 | 131,5 | 139,1 | 143,8 | 143,8 | 143,9 | 136,0 | 140,0 | 133,3 | 135,4 |
| | III | 149,3 | 129,9 | 134,9 | 135,3 | 139,4 | 146,3 | 145,7 | 148,1 | 137,1 | 145,5 | 136,5 | 138,5 |
| | IV | 151,4 | 130,1 | 134,7 | 134,8 | 139,3 | 153,2 | 153,9 | 150,7 | 136,9 | 148,6 | 136,6 | 139,9 |
| | V | 151,9 | 131,0 | 134,3 | 133,8 | 139,7 | 154,6 | 155,8 | 150,7 | 137,4 | 148,6 | 136,2 | 139,9 |
| | VI | 152,9 | 131,6 | 134,1 | 133,8 | 140,0 | 155,3 | 156,5 | 151,6 | 137,2 | 148,5 | 136,2 | 140,0 |
| | VII | 153,1 | 131,7 | 134,1 | 134,2 | 140,0 | 155,5 | 156,7 | 151,7 | 137,2 | 148,5 | 136,4 | 140,3 |
| | VIII | 153,7 | 131,9 | 134,4 | 134,8 | 140,9 | 157,2 | 158,8 | 151,8 | 137,1 | 148,6 | 136,9 | 140,9 |
| | IX | 153,4 | 132,1 | 134,0 | 133,3 | 140,9 | 157,7 | 159,6 | 151,8 | 137,0 | 148,6 | 136,1 | 140,4 |
| | X | | | | | | | | | | | | |
| | XI | | | | | | | | | | | | |
| | XII | | | | | | | | | | | | |

Ks. huomautusosasto numerossa I.

Se notavdelningen i häfte I.

See note section in No. I.

30. Maatalouden tuotantorakennuksen rakennuskustannusindeksi – Byggnadskostnadsindex för lantbruksbyggnader – Building Cost Index for Agricultural Building

1980 = 100. Ryhmien painot ilmoitettu suluisissa – Gruppvikterna angivna inom parentes – Weighting figures in parentheses

| Vuosi ja kuukausi År och månad Year and month | Kokonais- indeksi Totalindex Total index | 0 Rakennuttajan kustannukset Byggherrens kostnader Employers' costs | 1 Maanrakennus- töiden tarvikkeet Material för markbyggnads- arbeten Materials for earth works | 2 Rakennusteknisten töiden tarvikkeet Material för byggnadstekniska arbeten Materials for construction works | 3 Konetekniset sivu-urakat Maskintekniska sidoentreprena- der Side contracts; mechanical engineering | 4 Työmaan yhteisten töiden tarvikkeet Material för arbetsplatsens gemensamma arbeten Joint materials of building site | 5 Työpalkat sosiaali- kustannuksineen Arbetslöner inkl. socialkostnader Wages and social expenses | |
|---|---|---|---|--|--|---|--|-------|
| | (100,0) | (2,0) | (3,0) | (52,0) | (14,0) | (4,0) | (25,0) | |
| | 1 | 2 | 3 | 4 | 5 | 6 | 7 | |
| 1981 | 107,7 | 109,6 | 107,5 | 107,2 | 110,3 | 111,2 | 106,7 | |
| 1982 | 114,0 | 118,2 | 113,5 | 113,5 | 117,6 | 118,5 | 112,1 | |
| 1983 | 122,2 | 128,2 | 120,9 | 122,5 | 127,3 | 130,6 | 116,9 | |
| 1984 | 128,9 | 138,9 | 121,5 | 128,7 | 137,1 | 138,9 | 123,2 | |
| 1984 | I | 126,0 | 133,7 | 120,6 | 126,1 | 132,6 | 135,7 | 120,4 |
| | II | 126,4 | 134,0 | 120,6 | 126,8 | 132,9 | 137,5 | 120,4 |
| | III | 127,3 | 135,7 | 120,8 | 128,2 | 132,2 | 138,4 | 120,4 |
| | IV | 127,5 | 136,2 | 120,8 | 128,0 | 135,1 | 138,4 | 120,4 |
| | V | 129,2 | 137,6 | 121,1 | 128,7 | 137,6 | 138,6 | 124,3 |
| | VI | 129,6 | 138,2 | 121,1 | 129,3 | 137,6 | 139,6 | 124,3 |
| | VII | 129,9 | 141,6 | 122,1 | 129,5 | 137,9 | 139,7 | 124,7 |
| | VIII | 129,9 | 141,7 | 122,1 | 129,5 | 138,2 | 139,7 | 124,7 |
| | IX | 129,7 | 141,7 | 122,8 | 129,0 | 138,6 | 139,6 | 124,7 |
| | X | 130,2 | 142,1 | 122,2 | 129,5 | 140,0 | 139,9 | 124,7 |
| | XI | 130,4 | 142,3 | 122,1 | 129,6 | 140,8 | 139,7 | 124,7 |
| | XII | 130,5 | 142,5 | 121,8 | 129,8 | 141,0 | 139,7 | 124,7 |
| 1985 | I | 131,8 | 143,6 | 128,2 | 131,1 | 141,6 | 143,1 | 125,6 |
| | II | 132,2 | 144,3 | 128,3 | 131,2 | 143,3 | 144,1 | 125,6 |
| | III | 134,4 | 147,0 | 128,3 | 132,2 | 147,3 | 145,2 | 129,7 |
| | IV | 134,7 | 147,9 | 128,5 | 132,1 | 148,1 | 145,5 | 130,5 |
| | V | 134,6 | 148,0 | 129,8 | 131,7 | 148,5 | 145,7 | 130,5 |
| | VI | 134,7 | 148,9 | 130,5 | 131,6 | 149,0 | 145,4 | 130,5 |
| | VII | 134,7 | 148,9 | 130,5 | 131,7 | 149,3 | 145,3 | 130,5 |
| | VIII | 134,8 | 149,0 | 130,6 | 131,9 | 149,5 | 144,7 | 130,5 |
| | IX | 134,9 | 149,2 | 131,0 | 131,4 | 151,5 | 144,8 | 130,5 |
| | X | | | | | | | |
| | XI | | | | | | | |
| | XII | | | | | | | |

Ks. huomautusosasto numerossa I.

Se notavdelningen i häfte I.

See note section in No. I.

31. Tie- ja maarakennuskustannusindeksit – Väg- och jordbyggnadskostnadsindexar – Cost indices of road and land construction

1980 = 100. Ryhmien painot ilmoitettu suluisissa – Gruppvikterna angivna inom parentes – Weighting figures in parentheses

| Vuosi ja kuukausi År och månad Year and month | Työpalkat Arbetslöner Wages | Konetyöt Maskin- arbeten Machine- works | Kuljetukset Transporter Transport | Tarveaineet Material Materials | Siltaurakat Broentreprenader Bridge contracts | Päällystys- urakat Belägg. en- treprenader Surfacing contracts | Murskaus- urakat Krossnings- entreprenader Crushing contracts | Yleiskulut Allmänna utgifter General costs | Kokonais- indeksi Totalindex Total index | E-indeksi ¹⁾ E-index ¹⁾ |
|---|-----------------------------------|---|---|--------------------------------------|--|---|--|--|---|--|
| | ²⁾ (12,6) | (15,4) | (21,5) | (11,2) | (11,1) | (8,5) | (5,7) | (14,0) | (100,0) | |
| | ³⁾ (16,4) | (20,1) | (28,1) | (9,7) | (-) | (-) | (7,4) | (18,3) | 100,0 | (65,3) |
| | 1 | 2 | 3 | 4 | 5 | 6 | 7 | 8 | 9 | 10 |

Tierakennuskustannusindeksi – Vägbyggnadskostnadsindex – Cost Index of Road Construction

| | | | | | | | | | | |
|------------|-----|-----|-----|-----|-----|-----|-----|-----|-----|----|
| 1982 | 126 | 121 | 124 | 115 | 134 | 118 | 102 | 121 | 122 | .. |
| 1983 | 137 | 128 | 135 | 129 | 142 | 130 | 107 | 131 | 132 | .. |
| 1984 | 150 | 132 | 142 | 136 | 143 | 141 | 98 | 143 | 139 | .. |
| 1984 VI | 150 | 132 | 145 | 136 | 141 | 141 | 100 | 144 | 139 | .. |
| VII | 150 | 133 | 144 | 137 | 142 | 140 | 98 | 144 | 139 | .. |
| VIII | 150 | 133 | 143 | 137 | 143 | 140 | 99 | 144 | 139 | .. |
| IX | 150 | 135 | 143 | 137 | 143 | 149 | 93 | 144 | 140 | .. |
| X | 150 | 134 | 142 | 137 | 147 | 149 | 94 | 144 | 140 | .. |
| XI | 150 | 134 | 142 | 137 | 144 | 149 | 93 | 144 | 140 | .. |
| XII | 155 | 133 | 142 | 137 | 145 | 149 | 94 | 146 | 140 | .. |
| 1985 I | 156 | 133 | 144 | 138 | 146 | 149 | 94 | 147 | 141 | .. |
| II | 156 | 135 | 144 | 137 | 147 | 149 | 93 | 147 | 142 | .. |
| III | 162 | 135 | 142 | 137 | 148 | 149 | 95 | 151 | 143 | .. |
| IV | 162 | 136 | 145 | 137 | 150 | 149 | 95 | 152 | 144 | .. |
| V | 162 | 138 | 145 | 137 | 153 | 151 | 96 | 152 | 145 | .. |
| VI | 162 | 139 | 141 | 136 | 157 | 168 | 96 | 152 | 146 | .. |
| VII | 162 | 139 | 139 | 137 | 160 | 164 | 99 | 152 | 146 | .. |
| VIII | 162 | 139 | 143 | 138 | 164 | 164 | 103 | 152 | 147 | .. |

Maarakennuskustannusindeksi – Jordbyggnadskostnadsindex – Cost Index of Land Construction

| | | | | | | | | | | |
|------------|-----|-----|-----|-----|---|---|-----|-----|-----|-----|
| 1982 | 126 | 121 | 124 | 114 | . | . | 102 | 121 | 121 | 119 |
| 1983 | 137 | 128 | 135 | 129 | . | . | 107 | 131 | 131 | 129 |
| 1984 | 150 | 132 | 142 | 134 | . | . | 98 | 143 | 137 | 133 |
| 1984 VI | 150 | 132 | 145 | 133 | . | . | 100 | 144 | 138 | 134 |
| VII | 150 | 133 | 144 | 135 | . | . | 98 | 144 | 138 | 134 |
| VIII | 150 | 133 | 143 | 135 | . | . | 99 | 144 | 139 | 134 |
| IX | 150 | 135 | 143 | 135 | . | . | 93 | 144 | 138 | 134 |
| X | 150 | 134 | 142 | 135 | . | . | 94 | 144 | 138 | 133 |
| XI | 150 | 134 | 142 | 134 | . | . | 93 | 144 | 138 | 133 |
| XII | 155 | 133 | 142 | 134 | . | . | 94 | 146 | 139 | 133 |
| 1985 I | 156 | 133 | 144 | 137 | . | . | 94 | 147 | 140 | 134 |
| II | 156 | 135 | 144 | 138 | . | . | 93 | 147 | 140 | 135 |
| III | 162 | 135 | 142 | 138 | . | . | 95 | 151 | 142 | 134 |
| IV | 162 | 136 | 145 | 138 | . | . | 95 | 152 | 143 | 135 |
| V | 162 | 138 | 145 | 138 | . | . | 96 | 152 | 143 | 136 |
| VI | 162 | 139 | 141 | 138 | . | . | 96 | 152 | 142 | 135 |
| VII | 162 | 139 | 139 | 138 | . | . | 99 | 152 | 142 | 134 |
| VIII | 162 | 139 | 143 | 139 | . | . | 103 | 152 | 144 | 137 |

Ks. huomautusosasto numerossa I.

Se notavdelningen i häfte I.

See note section in No. I.

¹⁾ Kokonaisindeksi ilman kohtia työpalkat ja yleiskulut.

¹⁾ Totalindex utan punkterna arbetslöner och allmänna utgifter.

¹⁾ Total index without items wages and general costs.

²⁾ Tierakennuskustannusindeksi.

²⁾ Vägbyggnadskostnadsindex.

²⁾ Cost Index of Road Construction.

³⁾ Maarakennuskustannusindeksi.

³⁾ Jordbyggnadskostnadsindex.

³⁾ Cost Index of Land Construction.

HINNAT JA PALKAT – PRISER OCH LÖNER – *PRICES AND WAGES*

32. Elinkustannusindeksi – Levnadskostnadsindex – *Cost-of-Living Index*

1951: 10 = 100

| Vuosi ja kuukausi År och månad Year and month | Kokonaisindeksi Totalindex Total index | Ryhmäindeksit ja (suluissa) niiden painot – Gruppindextal och (inom parentes) deras vikter – <i>Indices by group and their weights (in parent.)</i> | | | | |
|---|--|---|--------------------------|---|---------------------------------|--|
| | | Ravinto Föda Food | Asunto Bostad Rent | Lämpö ja valo Värme och lyse Fuel and light | Vaatus Beklädnad Clothing | Muut menot Övriga utgifter Miscellaneous |
| | ¹⁾ (100,0) ²⁾ (100,0) | (21,2) (21,6) | ³⁾ (16,3) | ³⁾ (3,5) | (6,4) (7,2) | (51,5) (51,4) |
| | 1 | 2 | 3 | 4 | 5 | 6 |
| 1980..... | 651 | 739 | 1 180 | 594 | 332 | 663 |
| 1981..... | 729 | 835 | 1 354 | 708 | 369 | 733 |
| 1982..... | 797 | 936 | 1 496 | 763 | 393 | 794 |
| 1983..... | 865 | 1 004 | 1 595 | 795 | 422 | 874 |
| 1984..... | 925 | 1 078 | 1 688 | 803 | 447 | 941 |
| 1984 I | 898 | 1 023 | 1 637 | 800 | 423 | 923 |
| II | 902 | 1 032 | 1 637 | 800 | 430 | 926 |
| III | 908 | 1 047 | 1 643 | 800 | 441 | 929 |
| IV | 914 | 1 062 | 1 643 | 802 | 446 | 934 |
| V | 924 | 1 072 | 1 710 | 802 | 448 | 936 |
| VI | 926 | 1 075 | 1 710 | 802 | 447 | 939 |
| VII | 929 | 1 087 | 1 710 | 801 | 443 | 943 |
| VIII | 933 | 1 095 | 1 710 | 801 | 447 | 946 |
| IX | 939 | 1 107 | 1 714 | 801 | 453 | 951 |
| X | 944 | 1 117 | 1 714 | 809 | 460 | 955 |
| XI | 944 | 1 114 | 1 714 | 809 | 462 | 957 |
| XII | 945 | 1 107 | 1 715 | 809 | 462 | 960 |
| 1985 I | 955 | 1 116 | 1 720 | 818 | 447 | 979 |
| II | 959 | 1 126 | 1 720 | 818 | 454 | 981 |
| III | 968 | 1 151 | 1 724 | 828 | 463 | 987 |
| IV | 973 | 1 163 | 1 724 | 832 | 471 | 991 |
| V | 983 | 1 169 | 1 804 | 835 | 474 | 991 |
| VI | 985 | 1 177 | 1 804 | 829 | 473 | 992 |
| VII | 986 | 1 179 | 1 804 | 830 | 468 | 993 |
| VIII | 987 | 1 180 | 1 804 | 816 | 473 | 995 |
| IX | 989 | 1 169 | 1 807 | 816 | 479 | 1 000 |
| X | | | | | | |
| XI | | | | | | |
| XII | | | | | | |

Puhelinvastaajasta, puh. (90) 5800 222, saa tuoreimman kokonaisindeksin.

Via telefonsvarare, tel. (90) 5800 333, erhålls den senaste totalindexen.

Ks. huomautusosasto numerossa I.

Se notavdelningen i häfte I.

See note section in No. I.

¹⁾ 1983: XI–.

¹⁾ 1983: XI–.

¹⁾ 1983: XI–.

²⁾ 1979: II–1983: X.

²⁾ 1979: II–1983: X.

²⁾ 1979: II–1983: X.

³⁾ Asunto, lämpö ja valo 20,8.

³⁾ Bostad, värme och lyse 20,8.

³⁾ Rent, fuel and light 20,8.

33. Kuluttajahintaindeksi – Konsumentprisindex – Consumer Price Index

1981 = 100

| Vuosi ja kuukausi År och månad Year and month | Kokonaisindeksi Totalindex | Ryhmäindeksit ja suluissa niiden painot – Gruppindexar och inom parentes deras vikter – Indices by group and their weights in parentheses | | | | | | | | | |
|---|-------------------------------|---|---|--|---|--|--|---|--|--|--|
| | | 0 | 1 | 2 | 3 | 4 | 5 | 6 | 7 | 8 | |
| | | Ravinto Föda Food | Juomat ja tupakka Drycker och tobak Beverages and tobacco | Vaatetus ja jalkineet Beklädnad och skodon Clothing and footwear | Asunto, lämpö ja valo Bostad, värme och lyse Rent, fuel and light | Kotitalouskalusto ym. Hushållsinventarier mm. Household equipment and services | Terveyden- ja sairaudenhoito Hälsa- och sjukvård Health and medical care | Liikenne Samfärdsel Transport and communication | Koulutus ja virkistys Utbildning och rekreation Education and recreation | Muut tavarat ja palvelukset Övriga varor och tjänster Other goods and services | |
| | (100,0) | (21,2) | (6,6) | (6,3) | (20,8) | (5,6) | (1,9) | (16,1) | (9,2) | (12,3) | |
| | 1 | 2 | 3 | 4 | 5 | 6 | 7 | 8 | 9 | 10 | |
| 1981 | 100,0 | 100,0 | 100,0 | 100,0 | 100,0 | 100,0 | 100,0 | 100,0 | 100,0 | 100,0 | |
| 1982 | 109,6 | 112,3 | 112,9 | 105,3 | 111,7 | 105,9 | 110,2 | 106,8 | 106,0 | 109,6 | |
| 1983 | 118,7 | 120,0 | 125,1 | 112,8 | 118,4 | 114,3 | 126,6 | 117,4 | 116,9 | 120,7 | |
| 1984 | 127,1 | 129,1 | 132,5 | 119,4 | 124,5 | 123,0 | 145,2 | 125,4 | 126,4 | 130,8 | |
| 1984 I | 123,3 | 122,6 | 132,1 | 113,2 | 121,1 | 119,2 | 139,4 | 123,1 | 123,8 | 128,1 | |
| II | 123,8 | 123,6 | 132,1 | 115,0 | 121,1 | 120,9 | 139,4 | 123,4 | 124,0 | 128,3 | |
| III | 124,7 | 125,4 | 132,1 | 117,8 | 121,5 | 121,4 | 139,4 | 124,3 | 124,3 | 128,6 | |
| IV | 125,6 | 127,3 | 132,1 | 119,2 | 121,6 | 121,8 | 143,4 | 125,0 | 125,4 | 128,9 | |
| V | 126,9 | 128,4 | 132,5 | 119,7 | 126,0 | 122,4 | 144,8 | 123,6 | 125,9 | 130,6 | |
| VI | 127,2 | 128,8 | 132,6 | 119,7 | 126,0 | 122,4 | 144,7 | 124,7 | 126,2 | 130,7 | |
| VII | 127,7 | 130,2 | 132,7 | 118,6 | 126,0 | 122,7 | 147,7 | 125,7 | 126,1 | 131,0 | |
| VIII | 128,2 | 131,1 | 132,7 | 119,6 | 126,0 | 123,8 | 148,1 | 126,0 | 127,2 | 131,2 | |
| IX | 129,0 | 132,6 | 132,7 | 121,1 | 126,3 | 124,5 | 148,1 | 126,4 | 128,1 | 132,3 | |
| X | 129,6 | 133,7 | 132,8 | 123,0 | 126,3 | 125,2 | 148,7 | 127,4 | 128,2 | 132,9 | |
| XI | 129,7 | 133,4 | 133,0 | 123,4 | 126,3 | 125,9 | 149,4 | 127,1 | 128,6 | 133,3 | |
| XII | 129,8 | 132,6 | 133,1 | 123,4 | 126,4 | 126,2 | 149,4 | 128,0 | 128,8 | 133,7 | |
| 1985 I | 131,2 | 133,7 | 139,6 | 119,4 | 126,9 | 126,6 | 153,6 | 129,2 | 130,3 | 137,7 | |
| II | 131,7 | 134,9 | 139,7 | 121,4 | 126,9 | 127,4 | 153,6 | 129,7 | 130,2 | 137,9 | |
| III | 133,0 | 137,9 | 139,7 | 123,7 | 127,2 | 128,0 | 153,6 | 131,5 | 130,7 | 138,2 | |
| IV | 133,7 | 139,3 | 139,7 | 125,9 | 127,2 | 128,5 | 153,6 | 132,2 | 131,2 | 138,9 | |
| V | 135,0 | 140,0 | 139,7 | 126,6 | 132,6 | 129,2 | 154,7 | 130,6 | 131,8 | 139,9 | |
| VI | 135,3 | 141,1 | 139,7 | 126,4 | 132,6 | 129,4 | 154,4 | 130,8 | 132,0 | 140,3 | |
| VII | 135,4 | 141,3 | 139,7 | 125,2 | 132,6 | 129,6 | 154,4 | 131,1 | 132,2 | 140,4 | |
| VIII | 135,6 | 141,4 | 139,7 | 126,4 | 132,6 | 130,4 | 157,1 | 129,8 | 133,1 | 141,7 | |
| IX | 135,8 | 140,0 | 141,4 | 128,0 | 132,8 | 131,1 | 157,2 | 130,1 | 134,0 | 142,1 | |
| X | | | | | | | | | | | |
| XI | | | | | | | | | | | |
| XII | | | | | | | | | | | |

Puhelinvastaajasta, puh. (90) 5800 222, saa tuoreimman kokonaisindeksin.

Via telefonsvarare, tel. (90) 5800 333, erhålls den senaste totalindexen.

Ks. huomautusosasto numerossa I.

Se notavdelningen i häfte I.

See note section in No. I.

34. Kuluttajahintaindeksi — Konsumentprisindex — Consumer Price Index

1981 = 100

| Vuosi ja kuukausi År och månad Year and month | Kokoi- nais- indeksi Total- index Total index | Väestöryhmittäiset indeksit — Indexar för befolkningsgrupper Indices by group of population | | | | | | Alueittaiset indeksit — Regionala indexar Regional indices | | | | Netto- hinta- indeksi ¹⁾ Nettopris- index ¹⁾ Net Price Index ¹⁾ |
|--|---|--|---|--|---|---|---|--|--|--|---|--|
| | | 1. | 2. | 2 a. | 2 b. | 2 c. | 3. | 1. | 2. | 3. | 4. | |
| | | Maata- lous- yrittäjät Lant- bruksfö- retagare Farmers | Kaikki palkan- saajat Alla löntagare All wage earners | Johtajat ja ylemmät toimihenkilöt Direktörer och högre tjänstemän Managers and admin- istrative employees | Muut toi- mihenkilöt Övriga tjänstemän Other employees | Työn- tekijät Arbetare Workers | Eläkeläiset Pensionä- rer Pensioners | Pää- kaupunki- seutu Huvud- stads- regionen Metro- politan area of Helsinki | Muu Etelä- Suomi Södra Finland utan Helsingfors Other South Finland | Väli- Suomi Mellersta Finland Central Finland | Pohjois- Suomi Norra Finland North Finland | |
| 1 | 2 | 3 | 4 | 5 | 6 | 7 | 8 | 9 | 10 | 11 | 12 | |
| 1981 | 100,0 | 100,0 | 100,0 | 100,0 | 100,0 | 100,0 | 100,0 | 100,0 | 100,0 | 100,0 | 100,0 | 100,0 |
| 1982 | 109,6 | 109,7 | 109,4 | 109,3 | 109,3 | 109,4 | 110,4 | 109,6 | 109,5 | 109,6 | 109,5 | 110,2 |
| 1983 | 118,7 | 118,2 | 118,7 | 118,7 | 118,6 | 118,8 | 119,1 | 119,6 | 118,6 | 118,3 | 118,4 | 118,3 |
| 1984 | 127,1 | 126,2 | 127,1 | 127,2 | 127,1 | 127,1 | 127,7 | 128,2 | 127,1 | 126,4 | 126,9 | 125,2 |
| 1984 I | 123,3 | 122,2 | 123,4 | 123,6 | 123,4 | 123,4 | 123,4 | 124,4 | 123,3 | 122,7 | 123,1 | 121,6 |
| II | 123,8 | 122,8 | 123,9 | 124,1 | 123,9 | 123,9 | 124,0 | 124,9 | 123,8 | 123,1 | 123,6 | 122,1 |
| III | 124,7 | 123,8 | 124,8 | 124,9 | 124,7 | 124,7 | 124,9 | 125,7 | 124,7 | 124,0 | 124,4 | 122,9 |
| IV | 125,6 | 124,7 | 125,6 | 125,7 | 125,6 | 125,6 | 125,8 | 126,6 | 125,5 | 124,9 | 125,4 | 123,4 |
| V | 126,9 | 126,1 | 126,9 | 126,9 | 126,8 | 126,9 | 127,4 | 127,8 | 126,8 | 126,3 | 126,8 | 125,0 |
| VI | 127,2 | 126,3 | 127,2 | 127,3 | 127,1 | 127,1 | 127,8 | 128,3 | 127,1 | 126,4 | 127,1 | 125,1 |
| VII | 127,7 | 126,8 | 127,6 | 127,7 | 127,6 | 127,6 | 128,5 | 128,7 | 127,6 | 127,0 | 127,6 | 125,5 |
| VIII | 128,2 | 127,3 | 128,1 | 128,2 | 128,1 | 128,0 | 129,1 | 129,2 | 128,1 | 127,4 | 128,1 | 126,0 |
| IX | 129,0 | 128,2 | 128,9 | 129,0 | 128,9 | 128,8 | 129,8 | 130,0 | 128,9 | 128,3 | 128,8 | 127,0 |
| X | 129,6 | 128,9 | 129,6 | 129,6 | 129,6 | 129,5 | 130,4 | 130,7 | 129,5 | 129,0 | 129,4 | 127,8 |
| XI | 129,7 | 128,8 | 129,7 | 129,8 | 129,7 | 129,6 | 130,4 | 130,8 | 129,7 | 129,1 | 129,4 | 128,0 |
| XII | 129,8 | 128,9 | 129,8 | 129,9 | 129,7 | 129,7 | 130,4 | 130,9 | 129,8 | 129,1 | 129,4 | 128,2 |
| 1985 I | 131,2 | 129,9 | 131,3 | 131,4 | 131,2 | 131,2 | 131,7 | 132,8 | 131,3 | 130,3 | 130,4 | 129,3 |
| II | 131,7 | 130,6 | 131,8 | 131,9 | 131,7 | 131,7 | 132,4 | 133,1 | 131,7 | 130,9 | 131,2 | 129,9 |
| III | 133,0 | 132,0 | 133,0 | 133,0 | 132,9 | 133,0 | 133,7 | 134,2 | 133,0 | 132,3 | 132,5 | 131,1 |
| IV | 133,7 | 132,7 | 133,7 | 133,8 | 133,7 | 133,7 | 134,4 | 134,9 | 133,7 | 133,0 | 133,3 | 131,7 |
| V | 135,0 | 134,0 | 134,9 | 135,0 | 134,9 | 134,9 | 136,1 | 136,1 | 135,1 | 134,3 | 134,4 | 133,1 |
| VI | 135,3 | 134,4 | 135,2 | 135,3 | 135,2 | 135,2 | 136,6 | 136,4 | 135,5 | 134,4 | 134,6 | 133,4 |
| VII | 135,4 | 134,7 | 135,2 | 135,3 | 135,2 | 135,3 | 136,7 | 136,3 | 135,6 | 134,6 | 134,7 | 133,6 |
| VIII | 135,6 | 134,8 | 135,4 | 135,6 | 135,4 | 135,4 | 137,0 | 136,7 | 135,8 | 134,8 | 134,9 | 133,9 |
| IX | 135,8 | 134,6 | 135,7 | 135,9 | 135,7 | 135,6 | 136,8 | 137,1 | 135,9 | 134,9 | 135,2 | |
| X | | | | | | | | | | | | |
| XI | | | | | | | | | | | | |
| XII | | | | | | | | | | | | |

Ks. huomautusosasto numerossa I.

Se notavdelningen i häfte I.

See note section in No. I.

¹⁾ Vuosien 1981 ja 1982 kuukausi-indeksit — Månadsindexarna för åren 1981 och 1982 — The monthly indices for 1981 and 1982:

| | I | II | III | IV | V | VI | VII | VIII | IX | X | XI | XII |
|------------|-------|-------|-------|-------|-------|-------|-------|-------|-------|-------|-------|-------|
| 1981 | 95,6 | 96,1 | 96,7 | 97,6 | 98,9 | 100,4 | 100,6 | 100,9 | 102,0 | 103,4 | 103,7 | 104,0 |
| 1982 | 106,0 | 106,6 | 108,1 | 108,6 | 110,6 | 111,0 | 111,9 | 111,3 | 111,0 | 111,5 | 112,2 | 113,5 |

35. Tukkuhintaindeksi – Partiprisindex – Wholesale Price Index

1980 = 100. Ryhmien painot ilmoitettu sulussa – Gruppvikterna angivna inom parentes – Weighting figures in parentheses

| Vuosi ja kuukausi År och månad Year and month | Kokonais- indeksi Totalindex Total index | Raaka-aineet ja tuotanto- hyödykkeet Råvaror och produktions- förmödenheter Raw materials and producers' goods | Kulutus- tavarat Konsum- tionsvaror Consum- ers' goods | Investointi- tavarat Investe- ringsvaror Invest- ment goods | Tavararyhmät (TOL) – Varugrupper (NI) – Commodity groups (SIC) | | | | | |
|--|---|--|--|---|--|--|---|---|--|--------------------------------|
| | | | | | 1 | 2 | 3 | 311 | 312 | 313 |
| | | | | | Maa-, metsä- ja kalataloustuotteet Jordbruks-, skogsbruks- och fiskeriprodukter Agricultural, forestry and fishing products | Kaivannais- tuotteet Malmer och andra mineraliska ämnen Minerals | Teolli- suus- tuotteet Industri produkter Manufact- ured goods | Elin- tarvikkeet Livsmedel Food- stuffs | Muut elintarvik- keet ja rehut Andra livsförmödenheter och foder Miscellaneous foodstuffs and feeds | Juomat Drycker Beverages |
| (100,0) | (61,9) | (29,7) | (8,4) | (11,4) | (6,1) | (73,7) | (10,0) | (1,8) | (1,7) | |
| | 1 | 2 | 3 | 4 | 5 | 6 | 7 | 8 | 9 | 10 |
| 1980 | 100,0 | 100,0 | 100,0 | 100,0 | 100,0 | 100,0 | 100,0 | 100,0 | 100,0 | 100,0 |
| 1981 | 112,8 | 114,3 | 111,2 | 107,7 | 112,0 | 130,0 | 110,7 | 115,8 | 111,8 | 116,4 |
| 1982 | 120,8 | 121,2 | 121,5 | 115,1 | 125,2 | 132,3 | 117,9 | 125,6 | 121,1 | 126,7 |
| 1983 | 127,7 | 127,0 | 130,2 | 123,8 | 129,8 | 137,1 | 126,6 | 134,4 | 135,8 | 138,6 |
| 1984 | 135,4 | 134,5 | 138,4 | 131,1 | 138,4 | 143,2 | 135,5 | 145,8 | 150,0 | 147,2 |
| 1984 I | 131,9 | 130,8 | 135,3 | 127,8 | 135,4 | 142,9 | 131,3 | 140,6 | 145,3 | 145,5 |
| II | 132,2 | 130,9 | 135,8 | 129,2 | 135,1 | 140,5 | 131,9 | 140,8 | 147,3 | 145,4 |
| III | 133,0 | 131,7 | 136,7 | 129,3 | 136,7 | 139,1 | 132,8 | 142,2 | 147,3 | 145,7 |
| IV | 133,8 | 132,6 | 137,3 | 129,6 | 137,2 | 138,0 | 133,9 | 143,4 | 147,4 | 145,8 |
| V | 134,3 | 133,4 | 137,2 | 130,5 | 135,3 | 140,9 | 134,7 | 145,3 | 148,5 | 147,3 |
| VI | 134,7 | 133,8 | 137,7 | 131,0 | 136,1 | 142,9 | 135,1 | 146,0 | 149,3 | 147,4 |
| VII | 135,4 | 134,6 | 138,2 | 131,3 | 136,5 | 145,6 | 135,8 | 146,2 | 149,6 | 147,7 |
| VIII | 135,8 | 134,7 | 139,2 | 131,6 | 136,2 | 140,6 | 136,7 | 148,1 | 151,1 | 147,3 |
| IX | 137,1 | 136,4 | 140,0 | 132,1 | 138,8 | 146,2 | 137,4 | 149,0 | 152,4 | 147,3 |
| X | 138,4 | 138,0 | 140,7 | 132,6 | 144,2 | 147,4 | 138,2 | 149,8 | 154,6 | 147,7 |
| XI | 138,7 | 138,2 | 141,1 | 133,9 | 144,5 | 145,6 | 138,7 | 149,0 | 153,9 | 149,4 |
| XII | 139,4 | 139,0 | 141,5 | 134,5 | 145,4 | 148,7 | 139,2 | 149,7 | 153,7 | 150,2 |
| 1985 I | 140,4 | 139,7 | 143,4 | 135,1 | 146,7 | 153,8 | 139,7 | 149,8 | 157,7 | 154,6 |
| II | 141,8 | 141,3 | 144,4 | 136,3 | 147,6 | 157,1 | 140,6 | 150,1 | 159,3 | 160,1 |
| III | 143,0 | 142,5 | 145,8 | 136,8 | 148,5 | 159,5 | 141,9 | 151,5 | 163,3 | 160,2 |
| IV | 143,3 | 142,5 | 146,7 | 136,9 | 148,9 | 151,1 | 142,9 | 152,6 | 164,7 | 160,6 |
| V | 143,3 | 142,1 | 147,5 | 137,6 | 149,8 | 144,9 | 143,2 | 153,6 | 165,1 | 161,2 |
| VI | 143,0 | 141,6 | 147,2 | 138,2 | 147,7 | 144,1 | 143,1 | 153,7 | 165,8 | 161,6 |
| VII | 142,8 | 141,0 | 147,9 | 138,2 | 148,2 | 136,6 | 143,3 | 155,0 | 165,6 | 161,8 |
| VIII | 142,1 | 139,7 | 148,2 | 138,3 | 148,3 | 133,5 | 142,8 | 154,9 | 165,2 | 161,8 |
| IX | 142,4 | 140,2 | 148,1 | 138,8 | 147,5 | 141,8 | 142,6 | 154,6 | 163,0 | 161,5 |
| X | | | | | | | | | | |
| XI | | | | | | | | | | |
| XII | | | | | | | | | | |

Ks. huomautusosasto numerossa I.

Se notavdelningen i häfte I.

See note section in No. I.

HINNAT JA PALKAT – PRISER OCH LÖNER – PRICES AND WAGES

35. Tukkuhintaindeksi (jatk.) – Partiprisindex (forts.) – Wholesale Price Index (cont.)

1980 = 100

| Vuosi ja kuukausi År och månad Year and month | Tavararyhmät (TOL) – Varugrupper (NI) – Commodity groups (SIC) | | | | | | | | | | |
|--|--|--|--------------------------------------|--|--------------------------------|--|---|---|--|--|-------|
| | 314 Tupakka- tuotteet Tobaksvaror Tobacco | 321 Tekstiilit Textilier Textiles | 322 Vaatteet Kläder Clothes | 323 Nahat, turkkiset ja nahkateokset Läder och pälsvaror Leather and fur products | 324 Kengät Skor Shoes | 331 Puutavarat ja -teokset Trävaror Lumber and wood products | 332 Kalusteet (ei metallia) Inredning (icke av metall) Furniture (non-metallic) | 341 Sellu- ja paperi- teoll. tuotteet Massa, paper och pappersvaror Pulp, paper and allied products | 342 Graafiset tuotteet Grafiska produkter Prints and published products | 351 Kemikaalit Kemikalier Chemicals | |
| | (0,5) | (2,7) | (1,1) | (0,4) | (0,5) | (2,3) | (0,8) | (4,4) | (3,2) | (4,2) | |
| | 11 | 12 | 13 | 14 | 15 | 16 | 17 | 18 | 19 | 20 | |
| 1980 | 100,0 | 100,0 | 100,0 | 100,0 | 100,0 | 100,0 | 100,0 | 100,0 | 100,0 | 100,0 | |
| 1981 | 110,8 | 107,5 | 108,0 | 93,6 | 109,1 | 107,2 | 110,2 | 114,4 | 111,7 | 106,5 | |
| 1982 | 124,5 | 116,6 | 116,1 | 100,3 | 115,8 | 114,1 | 121,7 | 118,4 | 125,1 | 112,2 | |
| 1983 | 140,0 | 127,3 | 125,0 | 108,6 | 122,8 | 124,5 | 132,8 | 121,3 | 137,6 | 118,6 | |
| 1984 | 152,0 | 133,9 | 136,9 | 129,5 | 131,3 | 130,6 | 143,5 | 143,1 | 150,1 | 126,3 | |
| 1984 | I | 152,0 | 130,7 | 128,7 | 119,8 | 128,6 | 128,8 | 137,2 | 129,7 | 143,3 | 124,7 |
| | II | 152,0 | 130,9 | 129,2 | 120,8 | 129,6 | 128,3 | 140,8 | 131,1 | 143,1 | 125,5 |
| | III | 152,0 | 131,9 | 132,5 | 125,0 | 130,3 | 128,6 | 141,5 | 131,4 | 145,4 | 126,5 |
| | IV | 152,0 | 132,3 | 132,3 | 126,6 | 129,0 | 129,2 | 141,8 | 143,2 | 147,7 | 126,6 |
| | V | 152,0 | 133,0 | 132,4 | 128,8 | 129,3 | 129,5 | 141,8 | 143,5 | 149,5 | 126,6 |
| | VI | 152,0 | 133,0 | 133,9 | 130,6 | 129,4 | 129,5 | 141,8 | 145,3 | 149,8 | 126,4 |
| | VII | 152,0 | 134,4 | 138,1 | 132,0 | 131,1 | 130,4 | 142,8 | 146,8 | 153,8 | 126,8 |
| | VIII | 152,0 | 135,0 | 141,0 | 132,9 | 131,9 | 132,6 | 145,5 | 149,3 | 154,0 | 126,2 |
| | IX | 152,0 | 135,5 | 143,2 | 133,0 | 132,3 | 133,1 | 146,8 | 150,7 | 153,5 | 126,5 |
| | X | 152,0 | 135,7 | 144,5 | 135,3 | 134,3 | 133,0 | 147,1 | 150,3 | 153,5 | 126,6 |
| | XI | 152,0 | 136,3 | 143,3 | 133,4 | 134,6 | 131,4 | 147,1 | 148,2 | 153,7 | 126,5 |
| | XII | 152,0 | 137,7 | 143,6 | 135,5 | 134,8 | 132,2 | 147,1 | 147,6 | 153,8 | 126,3 |
| 1985 | I | 159,5 | 138,0 | 142,7 | 136,4 | 136,2 | 133,5 | 149,4 | 144,2 | 156,5 | 126,5 |
| | II | 160,0 | 138,1 | 145,2 | 137,1 | 136,6 | 133,4 | 150,2 | 142,5 | 155,5 | 128,0 |
| | III | 160,0 | 139,1 | 147,0 | 137,1 | 136,7 | 134,7 | 150,6 | 140,8 | 156,9 | 129,1 |
| | IV | 160,0 | 140,4 | 147,1 | 137,7 | 137,3 | 134,5 | 151,0 | 138,1 | 158,7 | 130,0 |
| | V | 160,0 | 142,4 | 147,1 | 137,3 | 138,0 | 134,3 | 152,1 | 137,6 | 159,8 | 131,3 |
| | VI | 160,0 | 142,4 | 147,2 | 137,4 | 138,0 | 134,4 | 152,1 | 137,4 | 159,8 | 132,2 |
| | VII | 160,0 | 143,1 | 148,3 | 137,0 | 138,0 | 133,9 | 152,5 | 138,2 | 164,2 | 132,9 |
| | VIII | 160,0 | 143,9 | 148,3 | 137,0 | 139,0 | 134,7 | 154,5 | 137,7 | 162,9 | 133,4 |
| | IX | 162,9 | 144,3 | 149,9 | 137,6 | 139,5 | 134,0 | 155,2 | 137,0 | 163,7 | 133,7 |
| | X | | | | | | | | | | |
| | XI | | | | | | | | | | |
| | XII | | | | | | | | | | |

Ks. huomautusosasto numerossa I.

Se notavdelningen i häfte I.

See note section in No. I.

HINNAT JA PALKAT – PRISER OCH LÖNER – PRICES AND WAGES

| Tavararyhmät (TOL) – Varu­grupper (NI) – Commodity groups (SIC) | | | | | | | | | | | |
|---|--|--|--|--|---|--|---|--|---|--|-------|
| Vuosi ja kuukausi År och månad Year and month | 352 | 353 | 354 | 355 | 356 | 361 | 362 | 369 | 371 | 372 | |
| | Muut kemialliset tuotteet Andra kemiska produkter Oth­er chemical products | Maaöljy- jalosteet Petroleum- produkter Petroleum- products | Muut öljy- ja kivihilituotteet Andra petroleum- och kolprodukter Miscellaneous products of pet- roleum and coal | Kumi- tuotteet Gummi- varor Rubber products | Muovi- tuotteet Plastvaror Plastic products | Posliini- teokset ja saviastiat Varor av porslän och lera Chinaware and pottery | Lasi- tuotteet Glasvaror Glass products | Muut savi- ja kivituotteet Andra ler- och stenprodukter Other non- metallic min- eral products | Rauta, teräs ja ferroseokset Järn, stål och ferrolegeringar Iron, steel and ferrous alloys | Muut metallit Icke-järn- metaller Non- ferrous metals | |
| | (2,2) | (6,6) | (0,9) | (0,6) | (0,8) | (0,1) | (0,4) | (1,8) | (4,4) | (1,8) | |
| | 21 | 22 | 23 | 24 | 25 | 26 | 27 | 28 | 29 | 30 | |
| 1980 | 100,0 | 100,0 | 100,0 | 100,0 | 100,0 | 100,0 | 100,0 | 100,0 | 100,0 | 100,0 | |
| 1981 | 108,0 | 128,8 | 109,2 | 115,1 | 104,1 | 104,3 | 107,5 | 113,8 | 101,1 | 97,1 | |
| 1982 | 116,5 | 134,7 | 116,2 | 120,9 | 107,8 | 114,6 | 109,2 | 124,7 | 108,9 | 92,5 | |
| 1983 | 126,7 | 144,0 | 117,5 | 129,5 | 115,3 | 127,4 | 116,8 | 133,8 | 110,0 | 109,5 | |
| 1984 | 133,9 | 146,1 | 118,7 | 137,0 | 121,6 | 140,3 | 119,5 | 141,7 | 121,5 | 112,2 | |
| 1984 | I | 131,8 | 143,6 | 115,9 | 134,1 | 119,1 | 139,0 | 121,3 | 138,8 | 114,4 | 111,4 |
| | II | 132,3 | 143,2 | 115,4 | 134,8 | 120,7 | 139,0 | 118,9 | 139,8 | 116,2 | 112,2 |
| | III | 132,1 | 143,8 | 117,5 | 135,4 | 120,7 | 139,2 | 119,0 | 140,1 | 118,1 | 112,2 |
| | IV | 132,3 | 143,7 | 118,3 | 136,3 | 121,1 | 139,2 | 119,5 | 140,8 | 117,8 | 112,2 |
| | V | 132,6 | 143,6 | 118,7 | 136,2 | 121,5 | 140,1 | 118,2 | 141,1 | 120,0 | 111,9 |
| | VI | 132,9 | 143,8 | 117,9 | 136,2 | 121,5 | 140,1 | 118,9 | 141,7 | 120,2 | 112,2 |
| | VII | 133,8 | 143,7 | 118,6 | 137,8 | 121,8 | 140,1 | 119,1 | 142,2 | 120,9 | 111,5 |
| | VIII | 135,4 | 143,6 | 119,1 | 138,5 | 122,1 | 140,3 | 119,7 | 142,8 | 123,6 | 111,7 |
| | IX | 135,2 | 145,8 | 119,7 | 138,8 | 122,4 | 140,4 | 119,6 | 143,0 | 124,8 | 112,0 |
| | X | 135,9 | 149,3 | 120,5 | 138,8 | 122,4 | 139,2 | 120,5 | 143,3 | 127,1 | 112,0 |
| | XI | 136,0 | 154,7 | 121,0 | 138,9 | 122,5 | 141,7 | 119,9 | 142,9 | 127,3 | 113,6 |
| | XII | 136,2 | 154,5 | 121,1 | 138,6 | 123,6 | 144,7 | 119,8 | 143,3 | 128,0 | 113,9 |
| 1985 | I | 136,5 | 153,2 | 121,0 | 139,2 | 123,6 | 144,7 | 124,5 | 145,4 | 128,4 | 114,2 |
| | II | 137,9 | 154,1 | 126,0 | 139,8 | 124,9 | 144,7 | 125,2 | 148,3 | 129,3 | 119,1 |
| | III | 138,3 | 156,1 | 141,3 | 140,2 | 125,0 | 144,8 | 125,5 | 149,4 | 133,4 | 121,0 |
| | IV | 138,8 | 161,5 | 142,1 | 141,1 | 125,2 | 144,8 | 125,9 | 150,9 | 133,7 | 121,5 |
| | V | 139,7 | 160,5 | 141,1 | 141,5 | 125,4 | 145,1 | 127,1 | 151,2 | 133,5 | 122,9 |
| | VI | 140,0 | 156,9 | 141,6 | 142,3 | 125,4 | 145,3 | 125,8 | 151,8 | 133,9 | 124,0 |
| | VII | 141,1 | 153,6 | 141,0 | 143,5 | 125,4 | 145,3 | 126,0 | 152,2 | 133,8 | 121,1 |
| | VIII | 142,4 | 147,2 | 143,6 | 144,3 | 125,7 | 145,3 | 124,6 | 152,7 | 133,5 | 117,0 |
| | IX | 142,2 | 144,4 | 147,0 | 145,3 | 126,8 | 148,0 | 128,3 | 153,2 | 133,5 | 116,1 |
| | X | | | | | | | | | | |
| | XI | | | | | | | | | | |
| | XII | | | | | | | | | | |

Ks. huomautusosasto numerossa I.

Se notavdelningen i häfte I.

See note section in No. I.

HINNAT JA PALKAT – PRISER OCH LÖNER – PRICES AND WAGES

35. Tukkuhintaindeksi (jatk.) – Partiprisindex (forts.) – Wholesale Price Index (cont.)

1980 = 100

| Vuosi ja kuukausi År och månad Year and month | Tavararyhmät (TOL) – Varugrupper (NI) – Commodity groups (SIC) | | | | | | | Alkuperä | Tuonti- tavarat Import goods | |
|--|---|--|--|--|---|---|--|--|---------------------------------------|-------|
| | 381 | 382 | 383 | 384 | 385 | 39 | 4 | Ursprung | | |
| | Metalli- tuotteet Metallvaror <i>Fabricated metal products</i> | Koneet ja laitteet (ei sähkök.) Maskiner och apparater (icke elektr.) <i>Machinery ex- cept electrical</i> | Sähkötekniset koneet ja laitteet Elektrotekniska maskiner och apparater <i>Electrical machinery, equipment and supplies</i> | Kulkuneuvot Transport- medel <i>Transport equipment</i> | Hienomekaani- set tuotteet Finmekaniska produkter <i>Instruments and related products</i> | Muut teollisuus- tuotteet Andra industri- produkter <i>Miscellaneous manufactured products</i> | Sähkö, kaasu, lämpö ja vesi <i>El, gas, värme och vatten</i> | Kotimaiset tavarat Inhemiska varor <i>Domestic goods</i> | | |
| | (3,0) | (7,1) | (3,7) | (5,1) | (1,0) | (0,6) | (8,8) | (69,0) | (31,0) | |
| | 31 | 32 | 33 | 34 | 35 | 36 | 37 | 38 | 39 | |
| 1980 | 100,0 | 100,0 | 100,0 | 100,0 | 100,0 | 100,0 | 100,0 | 100,0 | 100,0 | |
| 1981 | 106,2 | 109,1 | 103,3 | 106,7 | 102,6 | 104,5 | 119,9 | 113,4 | 111,6 | |
| 1982 | 112,4 | 115,5 | 108,0 | 114,5 | 106,3 | 111,2 | 130,7 | 122,9 | 116,0 | |
| 1983 | 121,7 | 126,1 | 114,5 | 123,3 | 114,9 | 121,8 | 127,0 | 129,6 | 123,3 | |
| 1984 | 128,3 | 133,4 | 121,4 | 130,5 | 119,6 | 128,5 | 125,2 | 137,7 | 130,2 | |
| 1984 | I | 126,0 | 129,8 | 117,9 | 128,5 | 118,7 | 125,3 | 124,8 | 133,8 | 127,7 |
| | II | 126,8 | 131,1 | 119,2 | 128,3 | 118,8 | 126,3 | 125,4 | 134,3 | 127,6 |
| | III | 127,4 | 131,3 | 120,4 | 129,0 | 119,2 | 125,8 | 125,6 | 135,2 | 127,9 |
| | IV | 127,4 | 131,8 | 121,1 | 129,1 | 119,6 | 127,3 | 125,4 | 136,5 | 127,7 |
| | V | 127,8 | 133,0 | 121,5 | 129,1 | 119,7 | 127,8 | 125,4 | 136,7 | 128,9 |
| | VI | 127,9 | 133,6 | 121,8 | 129,5 | 119,9 | 128,2 | 123,8 | 137,0 | 129,5 |
| | VII | 128,1 | 133,9 | 122,0 | 130,2 | 120,0 | 128,7 | 123,9 | 137,5 | 130,7 |
| | VIII | 128,8 | 134,3 | 122,2 | 130,9 | 120,0 | 129,2 | 123,8 | 138,3 | 130,2 |
| | IX | 129,2 | 134,9 | 121,8 | 131,7 | 119,9 | 129,1 | 126,1 | 139,5 | 131,8 |
| | X | 129,6 | 135,0 | 122,1 | 132,0 | 119,8 | 131,2 | 126,0 | 140,7 | 133,2 |
| | XI | 130,0 | 136,1 | 123,2 | 132,3 | 119,6 | 131,5 | 126,2 | 141,4 | 132,7 |
| | XII | 130,9 | 136,4 | 124,0 | 135,2 | 120,2 | 131,7 | 126,3 | 141,8 | 133,9 |
| 1985 | I | 132,2 | 137,4 | 123,8 | 135,9 | 120,3 | 133,5 | 129,2 | 142,7 | 135,3 |
| | II | 133,7 | 138,8 | 123,5 | 137,2 | 120,2 | 137,5 | 133,3 | 144,0 | 137,0 |
| | III | 134,5 | 139,7 | 123,6 | 138,1 | 119,5 | 137,3 | 133,8 | 144,8 | 139,0 |
| | IV | 136,4 | 139,7 | 123,9 | 138,7 | 120,0 | 137,1 | 133,9 | 145,8 | 137,7 |
| | V | 136,4 | 140,5 | 124,1 | 138,1 | 120,1 | 137,6 | 134,6 | 146,5 | 136,3 |
| | VI | 136,8 | 141,2 | 124,4 | 137,7 | 120,1 | 138,3 | 134,9 | 146,0 | 136,2 |
| | VII | 137,3 | 141,1 | 124,7 | 137,6 | 120,4 | 139,9 | 135,7 | 146,5 | 134,7 |
| | VIII | 137,2 | 141,5 | 125,2 | 137,5 | 120,5 | 136,5 | 134,8 | 145,9 | 133,6 |
| | IX | 137,5 | 141,8 | 125,5 | 137,1 | 120,9 | 136,5 | 134,9 | 145,6 | 135,4 |
| | X | | | | | | | | | |
| | XI | | | | | | | | | |
| | XII | | | | | | | | | |

Ks. huomautusosasto numerossa I.

Se notavdelningen i häfte I.

See note section in No. I.

HINNAT JA PÄLKAT – PRISER OCH LÖNER – PRICES AND WAGES

36. Kotimarkkinoiden perushintaindeksi – Basprisindex för hemmamarknadsvaror – Basic Price Index for Domestic Supply

1980 = 100. Ryhmien painot ilmoitettu suluisissa – Gruppvikterna angivna inom parentes – Weighting figures in parentheses

| Vuosi ja kuukausi År och månad Year and month | Kokonais- indeksi Totalindex Total index | Raaka-aineet ja tuotanto- hyödykkeet Råvaror och produktions- förmödenheter Raw materials and producers' goods | Kulutus- tavarat Konsum- tionsvaror Consum- ers' goods | Investointi- tavarat Investe- ringsvaror Investment goods | Tavararyhmät (TOL) – Varugrupper (NI) – Commodity groups (SIC) | | | | | |
|--|---|--|--|--|---|--|---|--|---|--------------------------------|
| | | | | | 1 | 2 | 3 | 311 | 312 | 313 |
| | | | | | Maa-, metsä- ja kalatal. tuotteet Jordbruks-, skogsbruks- och fiskeriprodukter Agricultural, forestry and fishing products | Kaivannais- tuotteet Malmer och andra mineraliska ämnen Minerals | Teollisuus- tuotteet Industri- produkter Manufact- ured goods | Elin- tarvikkeet Livsmedel Foodstuffs | Muut elintarvikkeet ja rehut Andra livs- förmödenheter och foder Miscellaneous foodstuffs and feeds | Juomat Drycker Beverages |
| (100,0) | (55,2) | (23,9) | (20,9) | (10,6) | (6,4) | (59,8) | (8,7) | (1,7) | (0,7) | |
| | 1 | 2 | 3 | 4 | 5 | 6 | 7 | 8 | 9 | 10 |
| 1980 | 100,0 | 100,0 | 100,0 | 100,0 | 100,0 | 100,0 | 100,0 | 100,0 | 100,0 | 100,0 |
| 1981 | 112,8 | 114,0 | 112,0 | 110,6 | 110,4 | 130,2 | 110,5 | 113,8 | 113,9 | 112,9 |
| 1982 | 120,8 | 120,8 | 122,4 | 119,0 | 121,1 | 132,2 | 118,0 | 124,8 | 124,5 | 122,0 |
| 1983 | 127,6 | 125,9 | 130,8 | 128,5 | 126,8 | 136,7 | 126,0 | 133,6 | 138,1 | 128,3 |
| 1984 | 134,5 | 132,6 | 137,5 | 135,8 | 135,2 | 142,5 | 133,8 | 144,5 | 151,6 | 135,1 |
| 1984 I | 131,6 | 129,6 | 134,7 | 133,0 | 132,6 | 142,6 | 130,0 | 138,8 | 147,1 | 131,7 |
| II | 131,8 | 129,5 | 135,2 | 133,7 | 132,8 | 140,1 | 130,5 | 139,0 | 148,8 | 132,2 |
| III | 132,0 | 129,6 | 135,7 | 134,1 | 132,3 | 138,5 | 131,0 | 140,2 | 149,3 | 132,9 |
| IV | 132,7 | 130,6 | 136,3 | 134,3 | 132,9 | 137,1 | 132,2 | 141,8 | 149,5 | 132,9 |
| V | 133,4 | 131,4 | 136,7 | 134,8 | 131,7 | 140,1 | 133,1 | 144,1 | 150,1 | 135,9 |
| VI | 134,1 | 131,8 | 137,2 | 136,3 | 132,4 | 142,2 | 133,7 | 145,1 | 150,9 | 136,1 |
| VII | 134,8 | 132,9 | 137,6 | 136,5 | 134,3 | 144,9 | 134,3 | 145,4 | 151,0 | 136,4 |
| VIII | 134,8 | 132,6 | 138,2 | 136,9 | 133,1 | 139,7 | 135,0 | 146,7 | 152,6 | 135,4 |
| IX | 135,9 | 134,1 | 138,9 | 137,2 | 135,0 | 145,4 | 135,7 | 147,5 | 153,8 | 135,4 |
| X | 137,1 | 135,9 | 139,5 | 137,4 | 141,3 | 146,7 | 136,3 | 148,1 | 155,6 | 136,3 |
| XI | 137,4 | 136,1 | 139,9 | 137,8 | 141,5 | 144,8 | 136,9 | 148,0 | 155,1 | 137,4 |
| XII | 138,1 | 137,1 | 140,4 | 138,2 | 142,4 | 148,1 | 137,6 | 149,0 | 154,8 | 138,8 |
| 1985 I | 139,2 | 137,8 | 142,7 | 138,5 | 143,5 | 153,0 | 138,0 | 149,1 | 158,1 | 149,9 |
| II | 140,4 | 139,5 | 143,3 | 139,4 | 144,2 | 156,2 | 138,8 | 149,4 | 159,4 | 154,0 |
| III | 141,4 | 140,6 | 144,6 | 139,9 | 144,8 | 158,5 | 139,9 | 150,9 | 162,7 | 154,4 |
| IV | 141,5 | 139,8 | 145,2 | 141,5 | 144,7 | 149,9 | 140,4 | 151,8 | 164,4 | 155,0 |
| V | 141,6 | 139,3 | 146,2 | 142,5 | 145,5 | 143,7 | 140,8 | 152,8 | 164,8 | 155,8 |
| VI | 141,3 | 138,6 | 146,0 | 142,9 | 143,9 | 142,9 | 140,4 | 152,7 | 165,5 | 156,8 |
| VII | 141,1 | 137,7 | 146,9 | 143,2 | 144,2 | 135,4 | 140,6 | 153,4 | 165,4 | 157,2 |
| VIII | 140,2 | 136,1 | 146,8 | 143,5 | 143,9 | 132,2 | 139,7 | 153,2 | 165,1 | 157,2 |
| IX | 140,8 | 137,0 | 146,7 | 143,9 | 143,8 | 140,7 | 139,6 | 152,9 | 162,8 | 156,5 |
| X | | | | | | | | | | |
| XI | | | | | | | | | | |
| XII | | | | | | | | | | |

Ks. huomautusosasto numerossa I.

Se notavdelningen i häfte I.

See note section in No. 1.

HINNAT JA PALKAT – PRISER OCH LÖNER – PRICES AND WAGES

36. Kotimarkkinoiden perushintaindeksi - (jatk.) – Basprisindex för hemmamarknadsvaror (forts.) – Basic Price Index for Domestic Supply (cont.)

1980 = 100

| Vuosi ja kuukausi År och månad Year and month | Tavararyhmät (TOL) – Varugrupper (NI) – Commodity groups (SIC) | | | | | | | | | | |
|---|--|--|--------------------------------------|--|--------------------------------|---|---|---|--|--|-------|
| | 314 Tupakka- tuotteet Tobaksvaror Tobacco | 321 Tekstiilit Textilier Textiles | 322 Vaatteet Kläder Clothes | 323 Nahat, turkikset ja nahkateokset Läder och pälsvaror Leather and fur products | 324 Kengät Skor Shoes | 331 Puutavarat ja -teokset Trävaror Lumber and wood products | 332 Kalusteet (ei metallia) Inredning (icke av metall) Furniture (non-metallic) | 341 Sellu- ja paperi- teoll. tuotteet Massa, paper och pappersvaror Pulp, paper and allied products | 342 Graafiset tuotteet Grafiska produkter Prints and published products | 351 Kemikaalit Kemikalier Chemicals | |
| | (0,1) | (2,2) | (0,9) | (0,4) | (0,4) | (2,0) | (0,6) | (4,0) | (3,0) | (3,8) | |
| | 11 | 12 | 13 | 14 | 15 | 16 | 17 | 18 | 19 | 20 | |
| 1980 | 100,0 | 100,0 | 100,0 | 100,0 | 100,0 | 100,0 | 100,0 | 100,0 | 100,0 | 100,0 | |
| 1981 | 110,7 | 107,6 | 110,1 | 92,2 | 111,9 | 106,5 | 111,6 | 114,5 | 112,2 | 108,3 | |
| 1982 | 135,6 | 115,9 | 117,2 | 98,2 | 118,8 | 114,1 | 121,3 | 118,2 | 124,5 | 114,1 | |
| 1983 | 166,6 | 125,3 | 121,9 | 106,3 | 124,9 | 124,1 | 130,1 | 119,6 | 135,9 | 120,0 | |
| 1984 | 185,8 | 130,1 | 131,1 | 125,7 | 132,8 | 130,1 | 138,5 | 139,1 | 146,0 | 126,6 | |
| 1984 | I | 185,8 | 127,5 | 125,6 | 116,5 | 128,5 | 128,7 | 133,3 | 126,1 | 141,2 | 124,9 |
| | II | 185,8 | 127,6 | 125,3 | 117,4 | 129,7 | 128,1 | 135,8 | 127,6 | 141,0 | 125,6 |
| | III | 186,0 | 128,6 | 126,3 | 121,3 | 130,6 | 127,9 | 136,5 | 127,8 | 142,4 | 126,5 |
| | IV | 186,0 | 128,6 | 125,9 | 123,1 | 131,9 | 128,3 | 136,8 | 139,2 | 142,8 | 126,7 |
| | V | 186,0 | 129,0 | 126,0 | 125,5 | 131,8 | 128,7 | 136,8 | 139,5 | 144,4 | 126,5 |
| | VI | 185,9 | 129,4 | 127,6 | 127,4 | 131,8 | 128,7 | 136,8 | 141,4 | 145,0 | 126,2 |
| | VII | 185,8 | 130,7 | 131,5 | 128,0 | 133,1 | 129,5 | 137,8 | 142,6 | 149,1 | 127,4 |
| | VIII | 185,8 | 130,9 | 134,0 | 128,8 | 133,5 | 131,9 | 140,6 | 145,0 | 149,3 | 126,8 |
| | IX | 185,6 | 131,3 | 137,3 | 129,1 | 133,8 | 132,8 | 141,9 | 146,3 | 149,0 | 127,1 |
| | X | 185,6 | 131,8 | 137,6 | 131,4 | 135,9 | 132,7 | 142,1 | 146,2 | 149,1 | 127,3 |
| | XI | 185,7 | 132,0 | 137,5 | 129,3 | 136,3 | 131,2 | 142,1 | 144,2 | 149,3 | 127,1 |
| | XII | 185,7 | 133,5 | 137,8 | 131,1 | 136,5 | 132,2 | 142,1 | 143,6 | 149,3 | 127,0 |
| 1985 | I | 198,6 | 133,7 | 138,4 | 131,4 | 137,1 | 134,1 | 144,4 | 140,5 | 152,4 | 127,0 |
| | II | 200,9 | 133,7 | 138,6 | 133,0 | 137,2 | 134,4 | 145,1 | 138,8 | 151,1 | 128,6 |
| | III | 200,9 | 134,2 | 140,6 | 133,2 | 137,2 | 134,2 | 145,8 | 137,3 | 152,4 | 129,7 |
| | IV | 201,6 | 135,8 | 140,8 | 133,7 | 136,8 | 133,9 | 146,2 | 134,5 | 154,1 | 130,7 |
| | V | 201,6 | 137,8 | 140,9 | 133,3 | 137,1 | 133,2 | 147,3 | 134,0 | 155,1 | 132,0 |
| | VI | 201,6 | 137,8 | 141,1 | 133,4 | 137,0 | 133,1 | 147,3 | 133,5 | 155,1 | 132,9 |
| | VII | 201,7 | 138,4 | 142,4 | 132,8 | 137,6 | 132,4 | 147,6 | 134,2 | 159,6 | 133,2 |
| | VIII | 201,9 | 138,8 | 141,8 | 132,4 | 138,2 | 132,4 | 149,1 | 133,5 | 158,3 | 132,4 |
| | IX | 205,1 | 139,4 | 141,8 | 133,0 | 138,7 | 131,4 | 149,4 | 133,2 | 159,2 | 132,7 |
| | X | | | | | | | | | | |
| | XI | | | | | | | | | | |
| | XII | | | | | | | | | | |

Ks. huomautusosasto numerossa I.

Se notavdelningen i häfte I.

See note section in No. I.

HINNAT JA PALKAT – PRISER OCH LÖNER – PRICES AND WAGES

Tavararyhmät (TOL) – Varu­grupper (NI) – Commodity groups (SIC)

| Vuosi ja År och månad Year and month | 352 | 353 | 354 | 355 | 356 | 361 | 362 | 369 | 371 | 372 | |
|--|---|---|---|--|---|--|---|---|---|--|-------|
| | Muut kemialliset tuotteet Andra kemiska produkter Other chemical products | Maaöljy- jalosteet Petroleum- produkter Petroleum products | Muut öljy- ja kivihiilituotteet Andra petro- leum- och kolprodukter Miscellaneous products of pet- roleum and coal | Kumi- tuotteet Gummi- varor Rubber products | Muovi- tuotteet Plastvaror Plastic products | Posliini- teokset ja saviastiat Varor av porslin och lera Chinaware and pottery | Lasi- tuotteet Glasvaror Glass products | Muut savi- ja kivituo­tteet Andra ler- och stenprodukter Other non- metallic mineral products | Rauta, teräs ja ferroseokset Järn, stål och ferrolegeringar Iron, steel and non-ferrous alloys | Muut metallit Icke-järn- metaller Non- ferrous metals | |
| | (1,6) | (5,3) | (0,6) | (0,5) | (0,7) | (0,1) | (0,3) | (1,5) | (3,5) | (1,6) | |
| | 21 | 22 | 23 | 24 | 25 | 26 | 27 | 28 | 29 | 30 | |
| 1980 | 100,0 | 100,0 | 100,0 | 100,0 | 100,0 | 100,0 | 100,0 | 100,0 | 100,0 | 100,0 | |
| 1981 | 108,9 | 126,0 | 110,8 | 115,1 | 105,9 | 104,1 | 106,6 | 114,5 | 99,2 | 96,6 | |
| 1982 | 117,1 | 131,0 | 122,8 | 119,6 | 109,2 | 113,8 | 107,9 | 126,5 | 108,7 | 92,6 | |
| 1983 | 127,3 | 139,2 | 127,1 | 126,7 | 116,3 | 125,5 | 114,9 | 136,7 | 109,0 | 109,5 | |
| 1984 | 132,8 | 143,3 | 128,1 | 133,2 | 122,2 | 135,2 | 115,5 | 142,2 | 117,1 | 112,0 | |
| 1984 | I | 131,4 | 141,1 | 124,6 | 130,1 | 120,0 | 134,5 | 117,9 | 140,0 | 111,8 | 111,2 |
| | II | 131,6 | 140,5 | 124,1 | 130,9 | 122,0 | 134,5 | 114,7 | 140,5 | 113,3 | 111,9 |
| | III | 131,5 | 139,5 | 126,2 | 131,2 | 122,0 | 134,6 | 114,9 | 140,5 | 114,8 | 112,1 |
| | IV | 131,6 | 140,4 | 126,8 | 133,2 | 122,2 | 134,6 | 115,5 | 140,7 | 114,4 | 112,0 |
| | V | 131,7 | 141,2 | 127,3 | 133,1 | 122,4 | 135,1 | 114,2 | 141,6 | 116,1 | 111,7 |
| | VI | 131,7 | 141,5 | 126,6 | 133,3 | 122,5 | 135,1 | 114,9 | 142,4 | 116,6 | 112,0 |
| | VII | 132,5 | 141,0 | 128,4 | 135,0 | 122,4 | 135,1 | 115,1 | 142,6 | 117,0 | 111,5 |
| | VIII | 134,2 | 140,2 | 129,5 | 134,4 | 122,0 | 135,0 | 115,6 | 142,9 | 118,3 | 111,6 |
| | IX | 133,8 | 143,1 | 130,4 | 134,5 | 122,2 | 135,0 | 115,5 | 143,1 | 118,7 | 111,7 |
| | X | 134,6 | 146,1 | 130,7 | 134,6 | 122,6 | 133,5 | 116,3 | 143,5 | 121,2 | 111,3 |
| | XI | 134,5 | 152,3 | 131,2 | 134,7 | 122,9 | 135,8 | 115,7 | 143,7 | 121,3 | 113,0 |
| | XII | 134,7 | 152,8 | 131,1 | 134,0 | 123,5 | 139,2 | 115,5 | 144,4 | 122,1 | 113,5 |
| 1985 | I | 135,2 | 150,9 | 131,5 | 134,5 | 123,0 | 139,2 | 117,9 | 146,6 | 122,8 | 113,7 |
| | II | 135,6 | 152,9 | 135,5 | 135,1 | 124,3 | 139,2 | 118,3 | 148,1 | 123,7 | 118,6 |
| | III | 135,6 | 155,8 | 142,0 | 135,1 | 124,3 | 139,2 | 118,8 | 149,4 | 126,5 | 120,7 |
| | IV | 135,9 | 157,6 | 142,7 | 135,9 | 124,6 | 139,2 | 119,1 | 150,3 | 126,7 | 121,3 |
| | V | 136,7 | 157,0 | 141,9 | 136,3 | 124,9 | 139,6 | 120,5 | 150,3 | 126,2 | 122,7 |
| | VI | 137,1 | 150,9 | 142,1 | 137,2 | 124,9 | 139,8 | 119,5 | 150,9 | 127,0 | 124,0 |
| | VII | 137,9 | 148,7 | 141,3 | 138,7 | 125,1 | 139,8 | 119,5 | 150,9 | 126,7 | 121,2 |
| | VIII | 139,1 | 139,7 | 142,8 | 139,1 | 125,1 | 139,4 | 118,2 | 151,3 | 126,4 | 117,7 |
| | IX | 139,1 | 138,6 | 146,2 | 140,2 | 125,2 | 141,5 | 121,9 | 151,8 | 126,2 | 116,2 |
| | X | | | | | | | | | | |
| | XI | | | | | | | | | | |
| | XII | | | | | | | | | | |

Ks. huomautusosasto numerossa I.

Se notavdelningen i häfte I.

See note section in No. I.

HINNAT JA PALKAT – PRISER OCH LÖNER – PRICES AND WAGES

36. Kotimarkkinoiden perushintaindeksi (jatk.) – Basprisindex för hemmamarknadsvaer (forts.) – Basic Price Index for Domestic Supply (cont.)

1980 = 100

| Vuosi ja kuukausi År och månad Year and month | Tavararyhmät (TOL) – Varugrupper (NI) – Commodity groups (SIC) | | | | | | | | Alkuperä Ursprung Origin | | |
|---|--|---|--|---|--|---|--|--|---|--|-------|
| | 381 | 382 | 383 | 384 | 385 | 39 | 4 | 5 | Kotimaiset tavarat Inhemskavaror Domestic goods | Tuontitavarat Importvaror Import goods | |
| | Metallituotteet Metallvaror Fabricated metal products | Koneet ja laitteet (ei sähkök.) Maskiner och apparater (icke elektr.) Machinery except electrical | Sähkötekniset koneet ja laitteet Elektrotekniska maskiner och apparater Electrical machinery, equipment and supplies | Kuluneuvot Transportmedel Transport equipment | Hienomekaaniset tuotteet Finmekaniska produkter Instruments and related products | Muut teollisuustuotteet Andra industriprodukter Miscellaneous manufactured products | Sähkö, kaasu, lämpö ja vesi El, gas, värme och vatten Electricity, gas, heat and water | Rakenn., maaja vesirakent. Hus, jord- och vattenanläggningar Houses, earth and water constructions | | | |
| (2,5) | (5,5) | (2,7) | (3,7) | (0,7) | (0,5) | (9,1) | (14,1) | (75,2) | (24,8) | | |
| | 31 | 32 | 33 | 34 | 35 | 36 | 37 | 38 | 39 | 40 | |
| 1980 | 100,0 | 100,0 | 100,0 | 100,0 | 100,0 | 100,0 | 100,0 | 100,0 | 100,0 | 100,0 | |
| 1981 | 106,1 | 108,8 | 103,3 | 110,0 | 102,1 | 104,4 | 119,6 | 111,8 | 112,9 | 112,5 | |
| 1982 | 111,4 | 115,1 | 108,0 | 119,8 | 107,4 | 110,3 | 130,4 | 120,9 | 122,1 | 116,7 | |
| 1983 | 119,1 | 123,0 | 114,0 | 131,6 | 118,2 | 120,9 | 126,8 | 131,6 | 128,8 | 124,2 | |
| 1984 | 124,2 | 128,5 | 118,8 | 138,6 | 119,7 | 122,6 | 123,2 | 140,1 | 135,9 | 130,0 | |
| 1984 | I | 122,0 | 125,9 | 116,4 | 136,5 | 120,1 | 122,0 | 124,2 | 137,0 | 132,5 | 128,7 |
| | II | 122,9 | 126,6 | 117,4 | 136,7 | 120,3 | 122,1 | 124,1 | 137,5 | 133,0 | 128,1 |
| | III | 123,5 | 126,8 | 118,4 | 136,8 | 120,4 | 121,3 | 124,4 | 138,1 | 133,5 | 127,6 |
| | IV | 123,4 | 127,0 | 118,7 | 137,3 | 119,4 | 121,6 | 124,2 | 138,3 | 134,5 | 127,5 |
| | V | 123,5 | 127,9 | 118,5 | 138,2 | 119,6 | 122,4 | 124,1 | 138,8 | 134,9 | 128,8 |
| | VI | 123,8 | 128,7 | 118,9 | 138,5 | 119,7 | 122,9 | 122,5 | 140,7 | 135,5 | 129,7 |
| | VII | 123,9 | 128,9 | 119,2 | 138,6 | 119,7 | 122,4 | 122,0 | 140,9 | 136,0 | 131,0 |
| | VIII | 124,5 | 129,1 | 119,4 | 139,2 | 119,5 | 123,1 | 122,0 | 141,5 | 136,6 | 129,5 |
| | IX | 124,9 | 129,6 | 119,1 | 139,4 | 119,5 | 122,9 | 122,7 | 141,7 | 137,5 | 131,1 |
| | X | 125,4 | 129,7 | 119,4 | 139,1 | 119,4 | 122,8 | 122,7 | 141,8 | 138,6 | 132,4 |
| | XI | 125,9 | 130,5 | 119,9 | 139,2 | 119,3 | 123,6 | 122,9 | 142,2 | 139,2 | 131,7 |
| | XII | 126,6 | 130,7 | 120,4 | 143,5 | 119,3 | 124,0 | 123,0 | 142,6 | 139,7 | 133,4 |
| 1985 | I | 127,7 | 131,7 | 119,7 | 144,1 | 120,6 | 125,0 | 126,0 | 142,9 | 140,5 | 135,1 |
| | II | 128,5 | 132,9 | 119,6 | 145,7 | 120,0 | 127,0 | 130,3 | 143,5 | 141,5 | 137,0 |
| | III | 129,8 | 133,2 | 119,9 | 146,1 | 119,5 | 126,6 | 130,9 | 144,2 | 142,2 | 138,9 |
| | IV | 131,8 | 133,3 | 119,7 | 145,5 | 119,1 | 127,2 | 131,0 | 146,5 | 143,4 | 135,6 |
| | V | 131,8 | 133,8 | 120,1 | 145,4 | 119,4 | 127,8 | 131,7 | 147,7 | 144,2 | 133,9 |
| | VI | 132,3 | 134,4 | 120,3 | 144,8 | 119,5 | 128,2 | 132,1 | 148,0 | 143,9 | 133,4 |
| | VII | 133,1 | 134,5 | 120,7 | 144,5 | 119,6 | 128,4 | 132,9 | 148,3 | 144,2 | 131,4 |
| | VIII | 133,0 | 134,7 | 121,1 | 144,7 | 121,7 | 126,7 | 131,9 | 148,6 | 143,7 | 129,4 |
| | IX | 133,1 | 135,3 | 121,5 | 144,2 | 122,0 | 126,9 | 132,0 | 149,1 | 143,6 | 132,3 |
| | X | | | | | | | | | | |
| | XI | | | | | | | | | | |
| | XII | | | | | | | | | | |

Ks. huomautusosasto numerossa I.

Se notavdelningen i häfte I.

See note section in No. I.

37. Teollisuuden tuottajahintaindeksi – Producentprisindex för industrin – *Producer Price Index for Manufactured Products*

1980 = 100. Ryhmien painot ilmoitettu suluisissa – Gruppvikterna angivna inom parentes – *Weighting figures in parentheses*

| Vuosi ja kuukausi År och månad Year and month | Kokonais- indeksi Total- index Total index | Raaka-aineet ja tuotanto- hyödykkeet Råvaror och produktions- förmöden- heter <i>Raw materi- als and producers' goods</i> | Kulutus- tavarat Konsum- tions- varor Consum- ers' goods | Investointi- tavarat Investe- rings- varor Invest- ment goods | Tavararyhmät (TOL) – Varugrupper (NI) – <i>Commodity groups (SIC)</i> | | | | | | | | |
|--|---|--|---|--|---|--|--|--|---|--|--|--|--|
| | | | | | 2 | 3 | 311 | 312 | 313 | 314 | 321 | 322 | 323 |
| | | | | | <i>Kaivannais- tuotteet Malmer och andra mineraliska ämnen Minerals</i> | <i>Teollisuus- tuotteet Industri- produkter Manufact- ured goods</i> | <i>Elintar- vikkeet Livs- medel Food- stuffs</i> | <i>Muut elin- tarvikkeet ja rehut Andra livs- förmöden- heter och foder Miscellane- ous foodstuffs and feeds</i> | <i>Juomat Drycker Bever- ages</i> | <i>Tupakka- tuotteet Tobaks- varor Tobacco</i> | <i>Tekstiilit Textilier Textiles</i> | <i>Vaatteet Kläder Clothes</i> | <i>Nahat, turkkiset ja nahka- teokset Läder och päls- varor Leather and fur products</i> |
| (100,0) | (59,8) | (30,9) | (9,3) | (0,9) | (86,9) | (11,6) | (2,2) | (1,0) | (0,2) | (2,3) | (2,1) | (0,4) | |
| | 1 | 2 | 3 | 4 | 5 | 6 | 7 | 8 | 9 | 10 | 11 | 12 | 13 |
| 1980 | 100,0 | 100,0 | 100,0 | 100,0 | 100,0 | 100,0 | 100,0 | 100,0 | 100,0 | 100,0 | 100,0 | 100,0 | 100,0 |
| 1981 | 111,9 | 112,1 | 112,4 | 108,8 | 107,0 | 110,8 | 115,1 | 113,9 | 113,5 | 111,4 | 109,9 | 111,5 | 94,0 |
| 1982 | 119,9 | 118,5 | 123,5 | 117,4 | 112,6 | 118,5 | 127,5 | 126,0 | 122,1 | 135,4 | 121,1 | 117,7 | 103,7 |
| 1983 | 125,9 | 123,0 | 131,9 | 125,0 | 124,2 | 125,8 | 136,7 | 139,5 | 129,0 | 162,9 | 131,3 | 122,2 | 112,6 |
| 1984 | 133,1 | 130,4 | 139,0 | 130,9 | 130,0 | 134,6 | 147,4 | 153,0 | 136,1 | 179,1 | 138,6 | 135,3 | 131,0 |
| 1984 I | 129,0 | 125,8 | 135,5 | 127,9 | 127,0 | 129,7 | 141,8 | 148,0 | 132,5 | 176,7 | 133,9 | 129,2 | 123,4 |
| II | 130,0 | 127,0 | 135,9 | 129,3 | 127,7 | 130,8 | 141,9 | 149,8 | 133,1 | 178,5 | 134,6 | 129,8 | 123,8 |
| III | 130,4 | 127,5 | 136,3 | 129,6 | 129,0 | -131,3 | 143,2 | 150,4 | 133,8 | 178,5 | 135,0 | 129,7 | 126,8 |
| IV | 131,7 | 129,3 | 137,0 | 129,6 | 129,7 | 132,9 | 145,0 | 150,5 | 134,0 | 178,5 | 135,8 | 130,8 | 127,6 |
| V | 132,4 | 129,9 | 138,0 | 130,3 | 130,1 | 133,7 | 147,3 | 151,5 | 136,9 | 178,5 | 136,0 | 130,8 | 130,4 |
| VI | 132,8 | 130,3 | 138,4 | 130,4 | 130,8 | 134,3 | 148,1 | 152,1 | 137,0 | 178,5 | 136,2 | 131,9 | 130,8 |
| VII | 133,5 | 130,7 | 139,5 | 131,1 | 131,1 | 135,2 | 148,2 | 152,3 | 137,1 | 178,6 | 139,0 | 136,3 | 133,9 |
| VIII | 134,3 | 131,6 | 140,5 | 131,3 | 131,6 | 136,2 | 149,4 | 153,9 | 136,4 | 180,2 | 141,0 | 137,4 | 134,7 |
| IX | 135,1 | 132,4 | 141,2 | 131,9 | 131,5 | 136,9 | 150,3 | 155,3 | 136,5 | 180,2 | 141,6 | 140,3 | 134,2 |
| X | 135,7 | 133,1 | 141,5 | 132,6 | 130,3 | 137,6 | 150,8 | 157,6 | 137,5 | 180,2 | 142,8 | 142,0 | 137,0 |
| XI | 136,1 | 133,5 | 141,9 | 132,8 | 129,8 | 138,0 | 151,0 | 157,4 | 138,7 | 180,2 | 142,7 | 142,5 | 134,3 |
| XII | 136,2 | 133,6 | 142,3 | 133,4 | 131,1 | 138,2 | 152,0 | 157,5 | 139,9 | 180,2 | 144,1 | 142,6 | 135,1 |
| 1985 I | 136,7 | 133,2 | 144,5 | 133,8 | 133,3 | 138,3 | 151,9 | 160,8 | 151,2 | 189,7 | 144,9 | 143,7 | 135,2 |
| II | 138,1 | 135,0 | 145,0 | 134,9 | 134,9 | 139,2 | 152,0 | 162,3 | 155,6 | 192,8 | 143,9 | 143,5 | 137,4 |
| III | 138,9 | 135,7 | 146,3 | 135,4 | 137,6 | 140,1 | 153,5 | 165,8 | 156,0 | 192,8 | 143,9 | 145,4 | 137,9 |
| IV | 139,6 | 136,5 | 147,0 | 135,6 | 138,2 | 140,9 | 154,6 | 167,5 | 156,7 | 183,7 | 145,6 | 145,1 | 138,6 |
| V | 140,1 | 136,7 | 147,8 | 136,6 | 137,4 | 141,3 | 155,7 | 168,3 | 157,5 | 183,7 | 147,5 | 145,5 | 139,2 |
| VI | 139,8 | 136,1 | 147,9 | 136,8 | 138,1 | 141,0 | 155,7 | 168,8 | 158,2 | 183,7 | 148,0 | 145,1 | 139,3 |
| VII | 140,0 | 135,9 | 148,9 | 136,9 | 136,1 | 141,2 | 155,8 | 168,7 | 158,6 | 183,9 | 147,8 | 146,6 | 141,0 |
| VIII | 139,2 | 134,5 | 149,0 | 137,1 | 134,6 | 140,3 | 155,8 | 168,4 | 158,4 | 183,9 | 148,9 | 146,8 | 140,7 |
| IX | 138,7 | 133,5 | 149,2 | 137,6 | 134,6 | 139,7 | 155,6 | 165,8 | 157,6 | 186,3 | 150,1 | 147,6 | 141,4 |
| X | | | | | | | | | | | | | |
| XI | | | | | | | | | | | | | |
| XII | | | | | | | | | | | | | |

Ks. huomautusosasto numerossa I.

Se notavdelningen i häfte I.

See note section in No. I.

37. Teollisuuden tuottajahintaindeksi (jatk.) – Producentprisindex för industrin (forts.) – Producer Price Index for Manufactured Products (cont.)

1980 = 100

| Vuosi ja kuukausi År och månad Year and month | Tavararyhmät (TOL) – Varugrupper (NI) – Commodity groups (SIC) | | | | | | | | | | | | | |
|---|--|---|---|--|---|---|---|---|---|--|--|---|--|-------|
| | 324 | 331 | 332 | 341 | 342 | 351 | 352 | 353 | 354 | 355 | 356 | 361 | 362 | |
| | Kengät Skor Shoes | Puu- tavarat ja teokset Trävaror Lumber and wood products | Kalusteet (ei metalla) Inredning (icke av metall) Furniture (nonmetallic) | Sellu- ja paperiteoll. tuotteet Massa, papper och pappersvaror Pulp, paper and allied products | Graafiset tuotteet Grafiska produkter Prints and published products | Kemi- kaalit Kemi- kalier Chemicals | Muut kemialliset tuotteet Andra kemiska produkter Other chemical products | Maa- öljyja- lostteet Petro- leum- produkter Petro- leum products | Muut öljy- ja kivihiili- tuotteet Andra pet- roleum- och kolprodukter Miscellaneous products of pet- roleum and coal | Kumi- tuotteet Gummi- varor Rubber products | Muovi- tuotteet Plast- varor Plastic products | Posliini- teokset ja saviastiat Varor av porslän och lera Chinaware and pottery | Lasi- tuotteet Glas- varor Glass products | |
| (0,7) | (6,6) | (1,1) | (13,9) | (4,1) | (4,2) | (1,6) | (6,9) | (0,3) | (0,4) | (1,0) | (0,1) | (0,4) | | |
| | 14 | 15 | 16 | 17 | 18 | 19 | 20 | 21 | 22 | 23 | 24 | 25 | 26 | |
| 1980 | 100,0 | 100,0 | 100,0 | 100,0 | 100,0 | 100,0 | 100,0 | 100,0 | 100,0 | 100,0 | 100,0 | 100,0 | 100,0 | |
| 1981 | 108,8 | 101,1 | 114,3 | 114,1 | 112,0 | 110,4 | 110,3 | 125,2 | 113,4 | 112,3 | 104,1 | 109,2 | 100,1 | |
| 1982 | 119,2 | 103,4 | 126,3 | 120,5 | 124,4 | 115,6 | 118,6 | 129,0 | 123,1 | 121,1 | 106,4 | 121,0 | 98,7 | |
| 1983 | 130,5 | 115,4 | 135,0 | 122,0 | 135,2 | 119,9 | 129,0 | 136,8 | 135,6 | 129,5 | 112,3 | 136,0 | 107,8 | |
| 1984 | 133,2 | 124,1 | 137,7 | 136,7 | 145,2 | 126,9 | 136,6 | 138,1 | 143,4 | 135,8 | 119,0 | 146,2 | 108,4 | |
| 1984 | I | 132,7 | 122,1 | 138,3 | 125,2 | 140,4 | 126,0 | 133,5 | 135,4 | 136,3 | 133,5 | 116,1 | 146,7 | 111,9 |
| | II | 132,6 | 122,7 | 140,3 | 127,7 | 140,3 | 127,2 | 134,8 | 136,3 | 136,7 | 134,9 | 118,1 | 142,7 | 108,1 |
| | III | 131,7 | 122,9 | 135,8 | 127,8 | 141,6 | 128,2 | 135,3 | 136,4 | 136,8 | 134,9 | 118,1 | 142,7 | 107,9 |
| | IV | 132,1 | 122,8 | 135,6 | 135,4 | 142,0 | 127,7 | 135,6 | 135,6 | 138,6 | 134,9 | 118,6 | 141,5 | 108,0 |
| | V | 131,9 | 123,5 | 135,0 | 136,2 | 143,7 | 128,0 | 135,5 | 135,8 | 139,7 | 134,9 | 119,1 | 141,5 | 107,1 |
| | VI | 131,7 | 123,4 | 135,0 | 137,8 | 144,3 | 127,9 | 135,6 | 135,7 | 139,7 | 134,9 | 119,5 | 142,2 | 107,7 |
| | VII | 132,7 | 124,9 | 135,8 | 139,2 | 148,4 | 126,1 | 135,8 | 135,5 | 146,8 | 137,5 | 119,5 | 142,2 | 107,5 |
| | VIII | 133,6 | 126,1 | 138,1 | 141,3 | 148,6 | 126,3 | 138,3 | 135,6 | 148,5 | 136,6 | 119,5 | 147,4 | 108,3 |
| | IX | 134,7 | 126,5 | 139,9 | 142,2 | 148,3 | 126,5 | 138,3 | 138,4 | 149,0 | 136,6 | 119,3 | 147,4 | 108,1 |
| | X | 134,6 | 126,3 | 139,5 | 142,3 | 148,3 | 126,6 | 138,6 | 140,6 | 148,8 | 137,1 | 119,3 | 150,9 | 109,0 |
| | XI | 135,1 | 124,4 | 139,8 | 142,3 | 148,5 | 126,1 | 138,6 | 146,6 | 149,8 | 137,3 | 120,0 | 153,0 | 108,3 |
| | XII | 135,6 | 123,5 | 139,7 | 142,5 | 148,5 | 125,9 | 138,8 | 145,0 | 150,2 | 136,3 | 120,6 | 156,4 | 108,9 |
| 1985 | I | 135,8 | 123,8 | 142,8 | 139,9 | 151,8 | 126,6 | 138,2 | 143,2 | 151,3 | 138,0 | 120,0 | 156,4 | 111,9 |
| | II | 137,4 | 124,1 | 145,2 | 140,2 | 150,8 | 127,6 | 139,2 | 145,1 | 151,9 | 138,9 | 121,2 | 153,8 | 113,9 |
| | III | 138,8 | 123,6 | 145,7 | 140,4 | 152,1 | 129,3 | 139,5 | 145,5 | 152,2 | 139,0 | 121,6 | 153,9 | 114,0 |
| | IV | 138,7 | 122,2 | 146,9 | 138,8 | 153,7 | 131,2 | 139,8 | 154,2 | 152,4 | 138,7 | 121,5 | 151,6 | 114,8 |
| | V | 138,6 | 122,2 | 148,3 | 137,8 | 154,9 | 132,7 | 140,1 | 155,3 | 153,6 | 138,7 | 121,5 | 151,7 | 116,0 |
| | VI | 137,5 | 121,4 | 148,3 | 137,4 | 154,8 | 133,7 | 140,3 | 149,8 | 153,7 | 140,1 | 121,5 | 151,7 | 114,7 |
| | VII | 137,6 | 121,0 | 148,9 | 137,3 | 159,4 | 134,0 | 141,1 | 148,9 | 153,4 | 142,5 | 121,5 | 151,7 | 115,1 |
| | VIII | 137,4 | 120,2 | 150,1 | 136,9 | 158,1 | 132,2 | 142,7 | 140,4 | 152,8 | 144,2 | 121,5 | 153,2 | 113,4 |
| | IX | 137,5 | 120,0 | 150,3 | 135,3 | 159,0 | 132,7 | 142,7 | 135,5 | 152,1 | 144,0 | 122,4 | 155,6 | 117,0 |
| | X | | | | | | | | | | | | | |
| | XI | | | | | | | | | | | | | |
| | XII | | | | | | | | | | | | | |

Ks. huomautusosasto numerossa I.

Se notavdelningen i häfte I.

See note section in No. I.

HINNAT JA PALKAT – PRISER OCH LÖNER – PRICES AND WAGES

| Vuosi ja kuukausi År och månad Year and month | Tavararyhmät (TOL) – Varugrupper (NI) – Commodity groups (SIC) | | | | | | | | | | Markkinointialue Marknadsområde Marketing area | |
|---|---|---|--|---|--|---|--|---|---|---|--|---|
| | 369 | 371 | 372 | 381 | 382 | 383 | 384 | 385 | 39 | 4 | Koti- markkina- tavarat Hemma- marknads- varor Domestic goods | Vienti- tavarat Export- varor Export goods |
| | Muut savi- ja kivi- tuotteet Andra ler- och sten- produkter Other non- metallic mineral products | Rauta, teräs ja ferro- seokset Järn-, stål och ferro- legeringar Iron, steel and ferrous alloys | Muut metallit Icke- järn- metaller Non- ferrous metals | Metallit- tuotteet Metall- varor Fabricated metal prod- ucts | Koneet ja laitteet (ei sähkök.) Maskiner och apparater (icke elektr.) Machinery except electrical | Sähkötekni- set koneet ja laitteet Elektrotekniska maskiner och apparater Electrical machin- ery, equipment and supplies | Kulku- neuvot Trans- port- medel Trans- port equip- ment | Hienome- kaaniset tuotteet Finmeka- niska pro- dukter Instru- ments and related products | Muut teollisuus- tuotteet Andra indus- tri- produkter Miscel- lanous manufac- tured products | Sähkö, kaasu, lämpö ja vesi El, gas, värme och vatten Electricity, gas, heat and water | | |
| (1,9) | (4,7) | (2,3) | (3,4) | (5,9) | (3,0) | (3,7) | (0,4) | (0,5) | (12,2) | (70,8) | (29,2) | |
| | 27 | 28 | 29 | 30 | 31 | 32 | 33 | 34 | 35 | 36 | 37 | 38 |
| 1980 | 100,0 | 100,0 | 100,0 | 100,0 | 100,0 | 100,0 | 100,0 | 100,0 | 100,0 | 100,0 | 100,0 | 100,0 |
| 1981 | 114,4 | 98,6 | 101,1 | 107,0 | 109,3 | 104,4 | 109,2 | 108,0 | 102,7 | 119,7 | 113,5 | 108,1 |
| 1982 | 126,6 | 110,6 | 96,6 | 112,7 | 117,9 | 109,1 | 118,8 | 114,0 | 106,1 | 130,4 | 122,3 | 114,3 |
| 1983 | 136,6 | 109,9 | 108,6 | 120,5 | 125,7 | 117,7 | 127,4 | 120,9 | 117,8 | 126,6 | 128,1 | 120,6 |
| 1984 | 142,6 | 118,8 | 117,0 | 125,9 | 132,7 | 122,8 | 133,5 | 124,5 | 121,7 | 122,9 | 134,7 | 129,3 |
| 1984 I | 140,2 | 113,2 | 110,8 | 124,0 | 129,2 | 120,9 | 130,6 | 124,8 | 118,7 | 124,0 | 131,0 | 124,0 |
| II | 140,5 | 115,1 | 113,5 | 125,0 | 130,4 | 122,5 | 131,2 | 124,0 | 119,3 | 124,0 | 131,5 | 126,1 |
| III | 140,8 | 116,2 | 114,2 | 125,5 | 130,7 | 122,2 | 131,5 | 124,8 | 120,5 | 124,1 | 132,2 | 126,0 |
| IV | 141,2 | 116,7 | 115,1 | 125,1 | 131,2 | 122,3 | 132,2 | 124,3 | 121,4 | 124,0 | 133,5 | 127,6 |
| V | 142,1 | 117,5 | 115,2 | 125,1 | 132,2 | 122,5 | 133,2 | 124,3 | 121,7 | 123,7 | 134,2 | 128,3 |
| VI | 142,9 | 118,0 | 118,9 | 125,2 | 132,2 | 122,7 | 133,5 | 124,4 | 121,8 | 122,2 | 134,4 | 128,9 |
| VII | 143,0 | 118,9 | 119,1 | 125,7 | 133,1 | 123,0 | 133,8 | 124,4 | 121,9 | 121,6 | 134,8 | 130,3 |
| VIII | 143,5 | 120,2 | 119,8 | 125,9 | 133,6 | 123,1 | 134,4 | 125,4 | 121,9 | 121,4 | 135,5 | 131,4 |
| IX | 143,7 | 119,9 | 119,9 | 126,1 | 134,1 | 122,7 | 134,8 | 126,7 | 123,2 | 122,4 | 136,4 | 131,8 |
| X | 144,3 | 122,7 | 120,3 | 127,0 | 134,8 | 123,3 | 135,3 | 127,6 | 122,8 | 122,3 | 136,9 | 132,7 |
| XI | 144,5 | 123,2 | 118,9 | 127,7 | 135,2 | 123,9 | 135,5 | 121,4 | 123,3 | 122,6 | 137,5 | 132,5 |
| XII | 145,0 | 124,5 | 117,9 | 128,5 | 135,7 | 124,4 | 136,2 | 121,4 | 123,8 | 122,7 | 137,9 | 132,1 |
| 1985 I | 147,1 | 124,5 | 118,6 | 129,5 | 136,4 | 124,6 | 136,2 | 122,6 | 124,1 | 125,6 | 138,9 | 131,4 |
| II | 148,7 | 125,1 | 125,3 | 130,4 | 138,0 | 124,7 | 138,0 | 122,6 | 124,3 | 130,1 | 140,2 | 132,8 |
| III | 150,2 | 128,5 | 127,6 | 131,3 | 138,6 | 124,6 | 138,5 | 123,0 | 123,3 | 130,7 | 141,1 | 133,8 |
| IV | 150,9 | 128,1 | 129,1 | 132,1 | 138,3 | 124,7 | 138,9 | 123,0 | 124,1 | 130,8 | 142,1 | 133,7 |
| V | 150,8 | 127,6 | 130,1 | 131,9 | 139,9 | 125,0 | 139,1 | 123,8 | 124,0 | 131,5 | 142,7 | 133,8 |
| VI | 151,3 | 128,3 | 129,2 | 132,2 | 140,2 | 125,2 | 139,7 | 124,5 | 125,0 | 131,5 | 142,5 | 133,3 |
| VII | 151,4 | 128,6 | 127,3 | 133,1 | 140,1 | 125,9 | 139,9 | 124,7 | 125,5 | 131,5 | 142,9 | 133,0 |
| VIII | 152,0 | 128,3 | 124,1 | 133,2 | 140,4 | 126,7 | 140,3 | 123,5 | 125,6 | 131,6 | 141,9 | 132,6 |
| IX | 152,1 | 128,0 | 122,7 | 133,3 | 141,4 | 126,8 | 140,6 | 123,9 | 125,2 | 131,6 | 141,5 | 131,8 |
| X | | | | | | | | | | | | |
| XI | | | | | | | | | | | | |
| XII | | | | | | | | | | | | |

Ks. huomautusosasto numerossa I.

Se notavdelningen i häfte I.

See note section in No. I.

38. Tuontihintaindeksi – Importprisindex – Import Price Index

1980 = 100. Ryhmien painot ilmoitettu sulussa – Gruppvikterna angivna inom parentes – Weighting figures in parentheses

| Vuosi ja kuukausi År och månad Year and month | Kokonaisindeksi Total index Total index | Raaka-aineet ja tuotantohyödykkeet Råvaror och produktionsföremådenheter Raw materials and producers' goods | Kulutus-tavarat Konsumtionsvaror Consumers' goods | Investointi-tavarat Investeringsvaror Investment goods | Tavararyhmät (TOL) – Varugrupper (NI) – Commodity groups (SIC) | | | | | | |
|---|---|---|---|--|---|---|---|---|--|-----------------------|---------------------|
| | | | | | 1 | 2 | 3 | 31 | 32 | 321 | 322 |
| | | | | | Maa-, metsä- ja kalatal.-tuotteet Jordbruks-, skogsbruks- och fiskeri-produkter Agricultural, forestry and fishing products | Kaivannais-tuotteet Malmer och andra mineraliska ämnen Minerals | Teollisuus-tuotteet Industri-produkter Manufactured goods | Eiintarvikkeet, rehut, juomat ja tupakka Livsmedel, foder, drycker och tobak Foodstuffs, feeds, beverages and tobacco | Tekstiilit, vaatteet ja nahkatuotteet Textilier, kläder och läder-varor Textiles, clothes and leather products | Textiilit Textiles | Vaatteet Clothes |
| (100,0) | (72,3) | (16,8) | (10,9) | (5,5) | (24,3) | (69,8) | (3,6) | (6,4) | (4,6) | (0,8) | |
| | 1 | 2 | 3 | 4 | 5 | 6 | 7 | 8 | 9 | 10 | 11 |
| 1980 | 100,0 | 100,0 | 100,0 | 100,0 | 100,0 | 100,0 | 100,0 | 100,0 | 100,0 | 100,0 | 100,0 |
| 1981 | 112,8 | 114,6 | 108,8 | 106,9 | 106,0 | 132,4 | 106,5 | 110,4 | 104,8 | 104,2 | 105,6 |
| 1982 | 117,0 | 118,6 | 113,4 | 111,8 | 110,0 | 134,0 | 111,5 | 103,9 | 111,2 | 110,6 | 111,9 |
| 1983 | 124,4 | 125,6 | 122,4 | 119,6 | 120,7 | 137,8 | 120,0 | 110,2 | 120,7 | 121,4 | 116,1 |
| 1984 | 130,4 | 132,0 | 127,7 | 123,9 | 130,4 | 143,7 | 125,7 | 120,3 | 127,0 | 124,7 | 132,1 |
| 1984 I | 129,0 | 130,8 | 125,7 | 122,3 | 129,4 | 144,1 | 123,7 | 116,9 | 123,1 | 122,6 | 123,6 |
| II | 128,4 | 129,6 | 126,4 | 123,0 | 128,6 | 141,2 | 123,8 | 117,8 | 123,4 | 122,7 | 123,7 |
| III | 127,8 | 128,9 | 126,6 | 123,0 | 127,9 | 139,3 | 123,7 | 118,1 | 125,0 | 124,0 | 126,6 |
| IV | 127,7 | 128,7 | 126,4 | 122,9 | 127,0 | 137,7 | 124,2 | 116,6 | 124,9 | 123,0 | 126,6 |
| V | 129,1 | 130,5 | 126,6 | 123,5 | 128,4 | 141,1 | 124,8 | 118,0 | 125,3 | 123,5 | 126,8 |
| VI | 130,0 | 131,5 | 127,2 | 124,2 | 130,5 | 143,2 | 125,2 | 119,8 | 126,1 | 123,9 | 128,0 |
| VII | 131,3 | 133,2 | 127,4 | 124,7 | 130,2 | 146,3 | 126,0 | 121,4 | 127,8 | 126,2 | 129,2 |
| VIII | 130,1 | 131,3 | 128,5 | 124,8 | 129,8 | 140,5 | 126,3 | 124,7 | 128,7 | 125,4 | 140,0 |
| IX | 131,8 | 133,6 | 128,6 | 125,0 | 130,8 | 146,8 | 126,6 | 124,0 | 129,2 | 125,5 | 141,3 |
| X | 133,1 | 135,2 | 129,6 | 124,2 | 136,1 | 148,4 | 127,4 | 124,9 | 129,7 | 125,7 | 140,3 |
| XI | 132,4 | 134,2 | 129,4 | 124,7 | 132,9 | 146,4 | 127,4 | 120,6 | 130,0 | 126,2 | 139,6 |
| XII | 134,1 | 136,4 | 130,6 | 124,6 | 133,5 | 149,8 | 128,6 | 121,4 | 131,2 | 127,6 | 139,6 |
| 1985 I | 135,9 | 138,4 | 132,0 | 125,5 | 138,6 | 155,0 | 129,0 | 122,9 | 131,3 | 127,5 | 139,6 |
| II | 137,9 | 140,6 | 132,9 | 127,4 | 142,5 | 158,3 | 130,4 | 125,4 | 131,4 | 127,4 | 140,2 |
| III | 139,8 | 142,9 | 134,4 | 127,1 | 149,0 | 160,5 | 131,8 | 126,8 | 132,2 | 128,5 | 140,5 |
| IV | 136,4 | 138,2 | 134,3 | 127,1 | 145,4 | 151,1 | 130,5 | 128,0 | 132,7 | 129,1 | 141,4 |
| V | 134,7 | 135,9 | 134,6 | 126,7 | 145,5 | 144,4 | 130,4 | 126,9 | 133,6 | 130,4 | 142,0 |
| VI | 134,1 | 135,0 | 134,5 | 127,6 | 144,1 | 143,4 | 129,8 | 125,5 | 133,3 | 129,9 | 142,1 |
| VII | 132,1 | 132,2 | 134,2 | 127,9 | 143,9 | 135,4 | 129,4 | 130,4 | 134,1 | 130,9 | 142,3 |
| VIII | 130,2 | 129,9 | 133,3 | 127,9 | 136,5 | 132,0 | 129,0 | 129,3 | 134,0 | 130,7 | 141,9 |
| IX | 133,1 | 133,8 | 133,6 | 128,1 | 137,0 | 141,4 | 129,7 | 127,3 | 134,3 | 131,2 | 141,2 |
| X | | | | | | | | | | | |
| XI | | | | | | | | | | | |
| XII | | | | | | | | | | | |

Ks. huomautusosasto numerossa I.

Se notavdelningen i häfte I.

See note section in No. I.

HINNAT JA PALKAT – PRISER OCH LÖNER – PRICES AND WAGES

Tavararyhmät (TOL) – Varugrupper (NI) – Commodity groups (SIC)

| Vuosi ja kuukausi År och månad Year and month | 33 | 34 | 35 | 351 | 352 | 353 | 354 | 355 | 36 | 37 |
|--|--|--|--|---|---|--|---|--|--|---|
| | Puutavarat, -teokset ja kalusteet Trävaror och inredning Lumber, wood products, furniture and fixtures | Paperi- ja graafi- sen teollisuuden tuotteet Massa, papper och grafiska produkter Pulp, paper, prints and pub- lished products | Kemialliset, öljy- kumi- ja muovi- tuotteet Kemiska, petro- leum-, gummi och plast- produkter Chemical, pet- roleum, rubber and plastic products | Kemi- kaalit Kemika- lier Chemicals | Muut kemialliset tuotteet Andra kemiska produkter Other chemical products | Maaöljy- jalosteet Petro- leum- produkter Petroleum products | Muut öljy- ja kivihiilituotteet Andra petro- leum- och kolprodukter Miscellaneous products of pet- roleum and coal | Kumi- tuotteet Gummi- varor Rubber products | Savi-, lasi- ja kivi- tuotteet Ler-, glas- och sten- produkter Non-metallic mineral products | Metallit Metaller Basic metals |
| | (0,6) | (1,4) | (17,9) | (6,8) | (3,1) | (4,7) | (1,6) | (1,0) | (1,3) | (6,4) |
| | 12 | 13 | 14 | 15 | 16 | 17 | 18 | 19 | 20 | 21 |
| 1980 | 100,0 | 100,0 | 100,0 | 100,0 | 100,0 | 100,0 | 100,0 | 100,0 | 100,0 | 100,0 |
| 1981 | 108,6 | 110,2 | 109,4 | 105,4 | 107,4 | 115,6 | 109,9 | 115,2 | 107,8 | 98,2 |
| 1982 | 116,2 | 113,3 | 116,1 | 110,0 | 112,6 | 125,8 | 123,3 | 115,2 | 112,9 | 101,6 |
| 1983 | 127,6 | 121,6 | 122,1 | 115,3 | 121,8 | 131,6 | 125,3 | 120,5 | 121,5 | 108,6 |
| 1984 | 133,2 | 127,6 | 128,4 | 123,0 | 124,1 | 141,7 | 123,9 | 127,6 | 122,2 | 113,7 |
| 1984 I | 131,2 | 123,0 | 127,0 | 120,4 | 124,5 | 141,2 | 122,3 | 123,6 | 122,8 | 111,7 |
| II | 130,9 | 123,3 | 126,7 | 120,3 | 124,4 | 140,4 | 121,6 | 123,8 | 122,9 | 112,0 |
| III | 130,2 | 124,3 | 124,9 | 120,7 | 123,3 | 132,3 | 124,6 | 124,5 | 121,8 | 111,7 |
| IV | 130,9 | 124,2 | 126,6 | 121,0 | 123,2 | 138,0 | 124,5 | 127,9 | 121,9 | 111,7 |
| V | 131,5 | 124,8 | 127,4 | 120,3 | 123,1 | 142,1 | 124,6 | 127,7 | 122,1 | 113,7 |
| VI | 132,2 | 125,0 | 127,3 | 120,6 | 122,4 | 142,1 | 123,5 | 128,1 | 122,1 | 113,8 |
| VII | 132,7 | 128,0 | 129,2 | 126,2 | 123,7 | 140,7 | 122,4 | 128,5 | 122,3 | 113,3 |
| VIII | 134,4 | 128,3 | 128,3 | 125,4 | 123,9 | 137,7 | 123,4 | 129,2 | 122,3 | 113,7 |
| IX | 133,5 | 132,6 | 128,4 | 125,5 | 124,1 | 137,7 | 124,4 | 129,5 | 122,2 | 114,6 |
| X | 135,3 | 132,7 | 132,2 | 125,7 | 125,5 | 150,5 | 125,1 | 129,5 | 121,9 | 114,9 |
| XI | 136,5 | 132,1 | 131,2 | 125,1 | 125,5 | 147,5 | 125,2 | 129,7 | 122,3 | 116,5 |
| XII | 138,9 | 132,7 | 131,9 | 125,1 | 125,7 | 150,3 | 124,8 | 129,4 | 121,3 | 116,7 |
| 1985 I | 138,6 | 130,1 | 131,1 | 124,8 | 126,4 | 147,2 | 124,4 | 129,9 | 121,8 | 118,2 |
| II | 140,2 | 130,7 | 134,4 | 125,7 | 126,8 | 156,1 | 130,2 | 130,1 | 122,2 | 118,1 |
| III | 140,2 | 134,5 | 138,1 | 125,2 | 126,4 | 168,1 | 139,9 | 130,0 | 122,2 | 120,1 |
| IV | 143,1 | 132,5 | 132,1 | 125,2 | 126,3 | 144,7 | 140,7 | 131,3 | 122,9 | 120,9 |
| V | 143,8 | 129,5 | 132,0 | 126,4 | 127,5 | 141,9 | 138,8 | 132,1 | 123,3 | 120,9 |
| VI | 140,8 | 127,2 | 130,6 | 127,3 | 127,9 | 134,9 | 139,1 | 132,2 | 123,6 | 121,7 |
| VII | 140,1 | 129,5 | 128,0 | 127,3 | 127,8 | 125,3 | 138,0 | 132,5 | 123,7 | 119,7 |
| VIII | 138,7 | 127,7 | 127,5 | 128,1 | 127,9 | 121,3 | 140,3 | 132,1 | 124,4 | 118,3 |
| IX | 139,5 | 128,2 | 131,1 | 128,1 | 128,0 | 132,8 | 145,9 | 134,2 | 126,9 | 117,6 |
| X | | | | | | | | | | |
| XI | | | | | | | | | | |
| XII | | | | | | | | | | |

Ks. huomautusosasto numerossa I.

Se notavdelningen i häfte I.

See note section in No. I.

38. Tuontihintaindeksi (jatk.) – Importprisindex (forts.) – Import Price Index (cont.)

1980 = 100

| Vuosi ja kuukausi År och månad Year and month | Tavararyhmät (TOL) – Varugrupper (NI) – Commodity groups (SIC) | | | | | | | | | |
|---|--|---|--|---|---|--|---|--|---|--|
| | 371 | 372 | 38 | 381 | 382 | 383 | 384 | 385 | 39 | 4 ¹⁾ |
| | Rauta, teräs ja ferroseokset Järn, stål och ferrolegeringar Iron, steel and ferrous alloys | Muut metallit lcke-järnmetaller Non-ferrous metals | Metalli- ja konepajatuotteet Metall- och verkstadsprodukter Fabricated metal products, machinery and equipment | Metallituotteet Metallvaror Fabricated metal products | Koneet ja laitteet (ei sähkök.) Maskiner och apparater (icke elektr.) Machinery except electrical | Sähkötekniset koneet ja laitteet Elektrotekniska maskiner och apparater Electrical machinery, equipment and supplies | Kulku- neuvot Transportmedel Transport equipment | Hienomekaaniset tuotteet Finmekaniska produkter Instruments and related products | Muut teollisuustuotteet Andra industriprodukter Miscellaneous manufactured products | Sähkö, kaasu, lämpö ja vesi El, gas, värme och vatten Electricity, gas, heat and water |
| (3,7) | (2,7) | (31,2) | (2,7) | (11,8) | (5,9) | (8,5) | (2,3) | (1,0) | (0,4) | |
| | 22 | 23 | 24 | 25 | 26 | 27 | 28 | 29 | 30 | 31 |
| 1980 | 100,0 | 100,0 | 100,0 | 100,0 | 100,0 | 100,0 | 100,0 | 100,0 | 100,0 | 100,0 |
| 1981 | 99,2 | 96,8 | 106,2 | 102,5 | 107,8 | 101,1 | 109,8 | 101,7 | 107,7 | |
| 1982 | 108,1 | 92,8 | 111,6 | 105,5 | 112,6 | 104,8 | 118,0 | 106,7 | 116,6 | |
| 1983 | 106,8 | 111,1 | 121,5 | 114,6 | 121,8 | 110,4 | 132,0 | 118,1 | 127,3 | |
| 1984 | 111,5 | 116,6 | 126,6 | 118,5 | 126,1 | 113,3 | 141,1 | 119,1 | 130,2 | |
| 1984 I | 107,8 | 117,1 | 124,9 | 116,0 | 124,7 | 111,0 | 138,9 | 119,8 | 130,3 | |
| II | 107,7 | 117,7 | 125,1 | 116,2 | 124,7 | 111,1 | 139,8 | 119,8 | 130,6 | |
| III | 107,0 | 118,0 | 125,6 | 117,5 | 124,7 | 113,3 | 139,7 | 119,9 | 129,0 | |
| IV | 107,4 | 117,6 | 125,9 | 117,9 | 124,9 | 113,6 | 140,1 | 118,7 | 128,5 | |
| V | 111,9 | 116,2 | 126,2 | 118,0 | 125,7 | 113,0 | 140,6 | 118,8 | 129,9 | |
| VI | 112,1 | 116,1 | 126,7 | 118,3 | 126,3 | 113,6 | 141,0 | 119,0 | 130,3 | |
| VII | 111,4 | 115,9 | 126,9 | 118,1 | 126,8 | 113,8 | 140,9 | 119,0 | 129,2 | |
| VIII | 112,2 | 115,7 | 127,3 | 119,5 | 126,9 | 114,5 | 141,5 | 119,1 | 130,5 | |
| IX | 114,3 | 115,1 | 127,4 | 120,4 | 127,2 | 114,1 | 141,5 | 119,0 | 130,2 | |
| X | 115,5 | 114,2 | 126,8 | 119,7 | 126,7 | 113,9 | 140,4 | 118,7 | 130,4 | |
| XI | 115,3 | 118,2 | 127,3 | 120,0 | 127,7 | 114,0 | 140,6 | 118,6 | 131,6 | |
| XII | 115,6 | 118,0 | 129,3 | 120,1 | 127,6 | 114,2 | 147,9 | 118,6 | 132,1 | |
| 1985 I | 118,3 | 118,0 | 130,1 | 120,4 | 129,0 | 112,6 | 149,5 | 120,2 | 133,8 | |
| II | 119,1 | 116,8 | 130,8 | 120,9 | 130,2 | 112,6 | 150,4 | 119,5 | 137,5 | |
| III | 120,4 | 119,7 | 131,0 | 121,8 | 130,2 | 112,8 | 150,8 | 118,9 | 138,3 | |
| IV | 121,2 | 120,4 | 131,0 | 127,1 | 130,4 | 112,4 | 149,6 | 118,2 | 138,7 | |
| V | 121,6 | 120,0 | 130,9 | 127,8 | 129,7 | 112,9 | 149,3 | 118,2 | 139,6 | |
| VI | 121,7 | 121,8 | 130,7 | 128,5 | 130,2 | 112,8 | 147,8 | 118,2 | 139,6 | |
| VII | 121,3 | 117,5 | 130,7 | 128,5 | 130,5 | 113,1 | 147,0 | 118,4 | 139,3 | |
| VIII | 120,9 | 114,8 | 130,7 | 128,2 | 130,5 | 112,9 | 147,2 | 119,4 | 136,8 | |
| IX | 120,4 | 113,7 | 130,6 | 128,2 | 130,6 | 113,5 | 146,1 | 119,5 | 137,0 | |
| X | | | | | | | | | | |
| XI | | | | | | | | | | |
| XII | | | | | | | | | | |

Ks. huomautusosasto numerossa I.

¹⁾ Indeksilukuja ei julkaista.

Se notavdelningen i häfte I.

¹⁾ Indextal publiceras ej.

See note section in No. I.

¹⁾ No index numbers are published.

HINNAT JA PALKAT – PRISER OCH LÖNER – PRICES AND WAGES

39. Vientihintaindeksi – Exportprisindex – Export Price Index

1980 = 100. Ryhmien painot ilmoitettu suluissa – Gruppvikterna angivna inom parentes – Weighting figures in parentheses

| Vuosi ja kuukausi År och månad Year and month | Kokonaisindeksi Total index Total index | Raaka-aineet ja tuotantohyödykkeet Råvaror och produktionsförmödenheter Raw materials and producers' goods | Kulutustavarat Konsumtionsvaror Consumers' goods | Investointitavarat Investeringsvaror Investment goods | Tavararyhmät (TOL) – Varugrupper (NI) – Commodity groups (SIC) | | | | | | |
|---|---|--|--|---|--|--|---|---|---|-------------------------|-------------------------------|
| | | | | | 1 | 2 | 3 | 31 | 32 | 321 | 322 |
| | | | | | Maa-, metsä- ja kalatal. tuotteet Jordbruks-, skogsbruks- och fiskeri- produkter Agricultural, forestry and fishing products | Kaivannaistuotteet Malmer och andra mineraliska ämnen Minerals | Teollisuustuotteet Industriprodukter Manufactured goods | Elintarvikkeet, rehut, juomat ja tupakka Livsmedel, foder, drycker och tobak Foodstuffs, feeds, beverages and tobacco | Tekstiilit, vaatteet ja nahkatuotteet Textilier, kläder och lädervaror Textiles, clothes and leather products | Tekstiilit Textilies | Vaatteet Kläder Clothes |
| (100,0) | (69,0) | (18,6) | (12,4) | (2,3) | (0,4) | (97,3) | (3,0) | (8,0) | (2,8) | (3,8) | |
| | 1 | 2 | 3 | 4 | 5 | 6 | 7 | 8 | 9 | 10 | 11 |
| 1980 | 100,0 | 100,0 | 100,0 | 100,0 | 100,0 | 100,0 | 100,0 | 100,0 | 100,0 | 100,0 | 100,0 |
| 1981 | 108,0 | 107,5 | 109,6 | 108,7 | 108,8 | 102,1 | 108,0 | 118,0 | 109,8 | 107,5 | 111,9 |
| 1982 | 114,3 | 112,8 | 117,2 | 118,0 | 115,1 | 109,0 | 114,3 | 135,2 | 119,6 | 120,4 | 117,2 |
| 1983 | 120,2 | 117,3 | 126,5 | 126,9 | 101,3 | 117,5 | 120,7 | 148,6 | 129,1 | 134,1 | 121,3 |
| 1984 | 129,4 | 127,9 | 132,3 | 133,4 | 130,7 | 130,1 | 129,3 | 156,2 | 140,3 | 141,4 | 139,5 |
| 1984 I | 124,0 | 121,3 | 129,9 | 130,4 | 119,8 | 122,4 | 124,1 | 154,1 | 134,6 | 134,6 | 132,1 |
| II | 126,3 | 124,1 | 130,7 | 131,9 | 127,1 | 123,1 | 126,3 | 155,2 | 135,7 | 136,3 | 133,5 |
| III | 126,4 | 124,3 | 129,9 | 132,5 | 136,5 | 123,1 | 126,1 | 157,2 | 135,2 | 136,3 | 133,1 |
| IV | 127,8 | 126,3 | 130,2 | 132,4 | 136,4 | 128,0 | 127,6 | 155,1 | 136,5 | 136,6 | 135,5 |
| V | 128,3 | 127,0 | 129,9 | 132,9 | 129,7 | 128,0 | 128,3 | 154,9 | 136,4 | 136,6 | 135,6 |
| VI | 128,9 | 127,9 | 130,0 | 132,4 | 129,8 | 128,0 | 128,9 | 154,5 | 136,7 | 136,8 | 136,1 |
| VII | 130,3 | 129,2 | 132,2 | 133,8 | 129,8 | 130,1 | 130,4 | 156,3 | 141,5 | 143,9 | 140,3 |
| VIII | 131,4 | 130,4 | 133,3 | 134,2 | 129,6 | 134,5 | 131,4 | 156,8 | 143,1 | 145,7 | 142,0 |
| IX | 131,8 | 130,5 | 134,6 | 134,7 | 130,0 | 132,5 | 131,8 | 157,5 | 144,4 | 146,1 | 144,0 |
| X | 132,7 | 131,5 | 135,4 | 135,2 | 130,1 | 136,7 | 132,7 | 158,2 | 146,3 | 147,7 | 146,8 |
| XI | 132,3 | 131,0 | 135,5 | 134,8 | 129,4 | 137,0 | 132,4 | 156,3 | 146,7 | 148,0 | 147,4 |
| XII | 132,3 | 130,8 | 136,1 | 135,2 | 140,7 | 137,4 | 132,1 | 157,9 | 147,1 | 148,7 | 147,3 |
| 1985 I | 131,8 | 130,0 | 136,1 | 135,9 | 152,4 | 138,8 | 131,3 | 154,2 | 147,8 | 149,0 | 148,6 |
| II | 133,4 | 131,5 | 137,4 | 137,6 | 152,4 | 138,8 | 132,9 | 160,0 | 147,0 | 146,1 | 148,1 |
| III | 133,9 | 132,2 | 137,8 | 137,8 | 142,9 | 138,3 | 133,7 | 160,3 | 148,3 | 146,7 | 149,5 |
| IV | 133,7 | 132,1 | 137,3 | 137,6 | 142,9 | 142,5 | 133,5 | 157,2 | 148,1 | 146,8 | 148,9 |
| V | 133,9 | 132,1 | 137,6 | 138,3 | 142,7 | 142,5 | 133,6 | 158,1 | 148,4 | 146,6 | 149,7 |
| VI | 133,2 | 131,3 | 137,2 | 138,5 | 139,9 | 142,6 | 133,1 | 156,6 | 147,8 | 147,1 | 148,9 |
| VII | 133,0 | 130,8 | 137,3 | 138,4 | 139,9 | 142,6 | 132,8 | 154,5 | 148,6 | 146,3 | 150,2 |
| VIII | 132,5 | 130,2 | 137,4 | 138,2 | 138,3 | 142,6 | 132,3 | 153,7 | 148,6 | 146,4 | 150,5 |
| IX | 131,7 | 128,9 | 137,4 | 138,8 | 137,6 | 142,6 | 131,5 | 149,9 | 149,8 | 148,3 | 151,8 |
| X | | | | | | | | | | | |
| XI | | | | | | | | | | | |
| XII | | | | | | | | | | | |

Ks. huomautusosasto numerossa I.

Se notavdelningen i häfte I.

See note section in No. I.

HINNAT JA PALKAT – PRISER OCH LÖNER – PRICES AND WAGES

39. Vientihintaindeksi (jatk.) – Exportprisindex (forts.) – Export Price Index (cont.)

1980 = 100

| Tavararyhmät (TOL) – Varu­grupper (NI) – Commodity groups (SIC) | | | | | | | | | | |
|---|--|--|--|---|--|---|---|--|--|--|
| Vuosi ja kuukausi År och månad Year and month | 33 | 33111 | 33119 | 34 | 34111 | 34112 | 35 | 3511 | 3513 | 36 |
| | Puutavarat, -teokset ja kalusteet Trävaror och inredning Lumber, wood products, furniture and fixtures | Sahatut ja höylätyt puu- tavarat Sågade och hyvlade trävaror Sawn and planed wood products | Puulevyt Trä- skivor Wooden boards | Paperi- ja graafisen teollisuuden tuotteet Massa, paper och grafiska produkter Pulp, paper, prints and published products | Sellu- loosat Cellu- losa Pulp | Paperit ja kartongit Papper och kartong Paper and paper- board | Kemialliset, öljy-, kumi- ja muovi- tuotteet Kemiska, petroleum-, gummi och plastprodukter Chemical, petro- leum, rubber and plastic products | Teollisuus- kemikaalit Industri- kemikalier Basic industrial chemicals | Tekokuidut, -kumit ja muoviaineet Konstfibrer, syntetiskt gummi och plaster Synthetic fibres, rubber and plastic materials | Savi-, lasi- ja kivi- tuotteet Ler-, glas- och sten- produkter Non-metallic mineral products |
| | (14,6) | (10,0) | (2,8) | (29,8) | (6,5) | (18,2) | (11,4) | (2,2) | (2,0) | (1,1) |
| | 12 | 13 | 14 | 15 | 16 | 17 | 18 | 19 | 20 | 21 |
| 1980 | 100,0 | 100,0 | 100,0 | 100,0 | 100,0 | 100,0 | 100,0 | 100,0 | 100,0 | 100,0 |
| 1981 | 99,4 | 92,5 | 108,6 | 113,5 | 114,4 | 110,9 | 108,5 | 121,2 | 97,9 | 98,8 |
| 1982 | 99,5 | 88,5 | 113,5 | 121,5 | 115,7 | 119,7 | 111,3 | 123,2 | 99,1 | 99,7 |
| 1983 | 112,5 | 103,3 | 125,1 | 123,2 | 112,4 | 122,7 | 114,5 | 115,1 | 109,2 | 110,2 |
| 1984 | 121,3 | 114,8 | 134,5 | 134,3 | 138,5 | 129,9 | 118,1 | 123,6 | 120,3 | 112,8 |
| 1984 I | 120,2 | 112,8 | 129,8 | 124,2 | 121,5 | 121,1 | 116,2 | 120,2 | 122,7 | 114,4 |
| II | 121,4 | 114,1 | 132,1 | 127,2 | 122,7 | 125,2 | 120,0 | 120,4 | 125,1 | 110,8 |
| III | 120,6 | 114,4 | 132,6 | 127,4 | 117,5 | 127,3 | 118,8 | 121,6 | 124,5 | 110,9 |
| IV | 120,1 | 114,5 | 130,4 | 132,2 | 137,4 | 127,2 | 117,1 | 119,9 | 122,3 | 110,7 |
| V | 120,8 | 115,1 | 133,5 | 133,2 | 142,7 | 126,8 | 117,9 | 120,9 | 122,7 | 111,3 |
| VI | 120,8 | 115,0 | 133,5 | 134,6 | 142,6 | 128,2 | 117,4 | 124,1 | 121,5 | 111,5 |
| VII | 122,6 | 117,1 | 135,1 | 136,2 | 145,1 | 129,6 | 117,2 | 124,2 | 120,1 | 110,9 |
| VIII | 122,9 | 116,3 | 139,1 | 138,0 | 149,5 | 131,2 | 118,3 | 126,7 | 120,5 | 113,3 |
| IX | 123,2 | 116,6 | 138,5 | 138,8 | 149,7 | 133,9 | 117,9 | 127,7 | 118,6 | 113,1 |
| X | 122,9 | 116,8 | 136,3 | 139,0 | 146,4 | 135,3 | 121,9 | 125,8 | 118,4 | 116,1 |
| XI | 121,1 | 113,6 | 138,1 | 140,2 | 143,7 | 135,9 | 119,1 | 125,9 | 114,5 | 116,3 |
| XII | 119,2 | 111,6 | 135,4 | 140,9 | 143,6 | 137,0 | 115,8 | 126,2 | 112,3 | 114,4 |
| 1985 I | 118,7 | 111,0 | 133,5 | 138,7 | 132,8 | 138,2 | 115,0 | 127,7 | 114,8 | 114,1 |
| II | 119,7 | 110,8 | 136,5 | 140,4 | 128,2 | 141,0 | 118,2 | 123,9 | 114,6 | 116,1 |
| III | 118,9 | 109,8 | 136,2 | 141,9 | 126,3 | 144,0 | 118,7 | 125,3 | 114,2 | 116,2 |
| IV | 117,3 | 106,7 | 136,4 | 141,0 | 123,5 | 143,7 | 122,4 | 125,9 | 118,5 | 115,3 |
| V | 117,9 | 106,9 | 138,4 | 139,6 | 121,8 | 141,8 | 125,2 | 128,0 | 119,9 | 114,8 |
| VI | 116,7 | 105,5 | 136,4 | 139,3 | 120,4 | 141,6 | 124,3 | 127,6 | 122,7 | 114,5 |
| VII | 116,5 | 104,8 | 137,7 | 138,9 | 119,9 | 141,2 | 122,7 | 127,8 | 122,5 | 115,7 |
| VIII | 115,3 | 104,6 | 132,0 | 138,5 | 113,4 | 144,6 | 122,1 | 127,3 | 123,5 | 117,5 |
| IX | 115,6 | 104,0 | 135,7 | 136,3 | 111,6 | 141,6 | 120,3 | 128,6 | 123,4 | 117,9 |
| X | | | | | | | | | | |
| XI | | | | | | | | | | |
| XII | | | | | | | | | | |

Ks. huomautusosasto numerossa I.

Se notavdelningen i häfte I.

See note section in No. I.

HINNAT JA PALKAT – PRISER OCH LÖNER – PRICES AND WAGES

| Tavararyhmät (TOL) – Varu­grupper (NI) – Commodity groups (SIC) | | | | | | | | | |
|---|--|---|---|--|--|--|---|---|--|
| Vuosi ja kuukausi År och månad Year and month | 37 Metallit Metaller Basic metals | 371 Rauta, teräs ja ferroseokset Järn, stål och ferrolegeringar Iron, steel and ferrous alloys | 372 Muut metallit Icke-järn-metaller Nonferrous metals | 38 Metalli- ja konepajatuotteet Metall- och verkstadsprodukter Fabricated metal products, machinery and equipment | 381 Metallituotteet Metallvaror Fabricated metal products | 382 Koneet ja laitteet (ei sähkök.) Maskiner och apparater (icke elektr.) Machinery except electrical | 383 Sähkötekniset koneet ja laitteet Elektrotekniska maskiner och apparater Electrical machinery, equipment and supplies | 384 Kulkuneuvot Transportmedel Transport equipment | 39 Muut teollisuustuotteet Andra industri­produkter Miscellaneous manufactured products |
| | (7,2) | (3,8) | (3,4) | (21,5) | (3,0) | (8,0) | (4,4) | (5,3) | (0,8) |
| | 22 | 23 | 24 | 25 | 26 | 27 | 28 | 29 | 30 |
| 1980 | 100,0 | 100,0 | 100,0 | 100,0 | 100,0 | 100,0 | 100,0 | 100,0 | 100,0 |
| 1981 | 101,5 | 96,6 | 107,0 | 106,8 | 105,7 | 108,5 | 102,3 | 107,7 | 106,3 |
| 1982 | 109,3 | 115,8 | 102,0 | 113,4 | 110,3 | 118,1 | 105,7 | 113,9 | 111,3 |
| 1983 | 109,9 | 110,6 | 109,1 | 122,9 | 119,6 | 127,7 | 117,3 | 122,3 | 124,3 |
| 1984 | 122,5 | 118,2 | 127,3 | 129,0 | 124,8 | 135,0 | 119,4 | 130,9 | 132,5 |
| 1984 I | 114,2 | 113,1 | 115,5 | 126,6 | 123,4 | 131,9 | 118,8 | 126,7 | 127,9 |
| II | 117,5 | 114,8 | 120,5 | 127,7 | 124,0 | 132,7 | 119,5 | 129,3 | 129,1 |
| III | 117,0 | 112,5 | 122,1 | 128,0 | 125,1 | 133,0 | 119,4 | 129,5 | 131,8 |
| IV | 119,9 | 116,3 | 123,8 | 128,2 | 124,2 | 133,7 | 119,3 | 129,9 | 132,0 |
| V | 120,3 | 117,2 | 123,6 | 128,7 | 123,9 | 134,9 | 119,2 | 130,5 | 132,6 |
| VI | 123,9 | 117,6 | 130,9 | 128,4 | 123,9 | 133,6 | 119,5 | 131,0 | 132,2 |
| VII | 125,2 | 118,6 | 132,6 | 129,4 | 124,9 | 135,6 | 119,8 | 131,3 | 132,1 |
| VIII | 126,2 | 119,6 | 133,5 | 129,7 | 124,7 | 136,2 | 119,8 | 131,5 | 132,0 |
| IX | 125,8 | 119,2 | 133,0 | 130,0 | 124,9 | 136,6 | 119,3 | 132,1 | 134,9 |
| X | 127,3 | 121,4 | 133,9 | 130,4 | 125,5 | 137,0 | 119,4 | 132,4 | 134,4 |
| XI | 126,4 | 122,5 | 130,7 | 130,4 | 126,7 | 137,3 | 119,6 | 132,8 | 135,4 |
| XII | 126,3 | 125,2 | 127,4 | 130,8 | 127,0 | 137,9 | 119,5 | 133,8 | 136,1 |
| 1985 I | 126,6 | 125,1 | 128,2 | 131,2 | 127,1 | 138,8 | 119,3 | 133,9 | 136,7 |
| II | 128,2 | 124,8 | 131,9 | 132,4 | 127,8 | 140,8 | 119,7 | 135,1 | 137,1 |
| III | 131,5 | 128,1 | 135,2 | 132,8 | 127,7 | 141,5 | 119,1 | 135,8 | 137,3 |
| IV | 132,0 | 126,7 | 138,0 | 132,5 | 127,7 | 140,6 | 119,0 | 136,1 | 138,1 |
| V | 131,7 | 127,3 | 136,6 | 133,1 | 127,9 | 141,7 | 119,3 | 136,7 | 137,6 |
| VI | 129,9 | 126,6 | 133,6 | 133,2 | 127,9 | 141,6 | 119,2 | 136,9 | 138,6 |
| VII | 130,1 | 128,9 | 131,5 | 133,3 | 128,1 | 141,3 | 120,1 | 137,0 | 138,6 |
| VIII | 128,7 | 128,1 | 129,4 | 133,5 | 128,4 | 141,3 | 120,2 | 137,9 | 138,9 |
| IX | 127,8 | 127,0 | 128,8 | 134,0 | 128,7 | 142,2 | 120,2 | 138,3 | 138,0 |
| X | | | | | | | | | |
| XI | | | | | | | | | |
| XII | | | | | | | | | |

Ks. huomautusosasto numerossa I.

Se notavdelningen i häfte I.

See note section in No. I.

HINNAT JA PALKAT – PRISER OCH LÖNER – PRICES AND WAGES

40. Tukkuhintaindeksi – Partiprisindex – Wholesale Price Index

1949 = 100. Ryhmien painot ilmoitettu suluisissa – Gruppvikterna angivna inom parentes – Weighting figures in parentheses

| Vuosi ja kuukausi År och månad Year and month | Kokonaisindeksi Total index Total index | Tavararyhmä (SITC) – Varugrupp (SITC) – Commodity group (SITC) | | | | | | | | | | | | | | |
|---|---|--|--|---|--|---|---|---|--|-------------------------------------|--|---|-----|--|--------------------------|--|
| | | 0 Siitä – Därav – Of which | | | | | | | | | | | 1 2 | | Siitä – Därav – Of which | |
| | | 01 | 02 | 04 | 05 | 06 | 07 | 1 | 2 | 24 | 25 | 26 | | | | |
| | Elintarvikkeet Livsmedel Food | Liha ja liha- tuotteet Kött och köttvaror Meat and meatpreparations | Maitotaloustuotteet ja muna- t Mjölkk- och mejeri- produkter samt ägg Dairy products and eggs | Vilja ja viljatuotteet Spannmål och spannmåls- produkter Cereals and cereal preparations | Hedelmät ja keittö- kasvit Fruktter och köks- växter Fruits and vegetables | Sokeri ja sokeri- valmisteet Socker och socker- kervaror Sugar and sugar preparations | Kahvi, tee, kakao ja suklaa Kaffe, te, kakao och choklad Coffee, tea, cocoa and chocolate | Juomat ja tupakka Drycker och tobak Beverages and tobacco | Raaka- aineet (syötäväksi kelpaamat- tomat) Råvaror Wood Crude materials (inedible) | Puu- tavarat Trävaror Wood | Paperi- vanuke Pappers- massa Pulp | Tekstiili- kuidut Textil- fibrer Textile fibres | | | | |
| ¹⁾ (100,00) | (18,04) | (2,90) | (5,25) | (2,42) | (1,69) | (1,06) | (1,28) | (2,35) | (10,33) | (5,54) | (2,34) | (0,09) | | | | |
| ²⁾ (100,00) | (19,15) | (2,74) | (2,92) | (1,49) | (0,65) | (0,99) | (0,97) | (1,08) | (9,71) | (5,08) | (3,01) | (0,12) | | | | |
| ³⁾ (100,00) | (28,68) | (3,28) | (8,80) | (5,02) | (1,59) | (2,68) | (3,31) | (3,95) | (16,03) | (10,69) | (1,81) | (1,44) | | | | |
| | 1 | 2 | 3 | 4 | 5 | 6 | 7 | 8 | 9 | 10 | 11 | 12 | 13 | | | |
| 1980 | 919 | 830 | 949 | 734 | 1 029 | 984 | 1 077 | 371 | 991 | 1 047 | 1 246 | 965 | 566 | | | |
| 1981 | 1 044 | 930 | 1 066 | 832 | 1 224 | 1 132 | 1 280 | 352 | 1 107 | 1 188 | 1 417 | 1 130 | 613 | | | |
| 1982 | 1 122 | 1 036 | 1 187 | 945 | 1 371 | 1 244 | 1 050 | 369 | 1 231 | 1 227 | 1 492 | 1 124 | 649 | | | |
| 1983 | 1 189 | 1 114 | 1 269 | 1 027 | 1 478 | 1 214 | 1 026 | 420 | 1 367 | 1 258 | 1 518 | 1 134 | 689 | | | |
| 1984 | 1 261 | 1 203 | 1 369 | 1 103 | 1 641 | 1 229 | 1 101 | 467 | 1 469 | 1 416 | 1 616 | 1 453 | 786 | | | |
| 1984 I | 1 228 | 1 175 | 1 319 | 1 079 | 1 569 | 1 279 | 1 130 | 446 | 1 450 | 1 313 | 1 543 | 1 237 | 747 | | | |
| II | 1 231 | 1 176 | 1 312 | 1 069 | 1 584 | 1 299 | 1 132 | 453 | 1 450 | 1 332 | 1 545 | 1 269 | 757 | | | |
| III | 1 238 | 1 187 | 1 332 | 1 080 | 1 597 | 1 299 | 1 132 | 453 | 1 458 | 1 342 | 1 560 | 1 265 | 786 | | | |
| IV | 1 246 | 1 196 | 1 340 | 1 094 | 1 626 | 1 305 | 1 077 | 457 | 1 453 | 1 393 | 1 559 | 1 477 | 789 | | | |
| V | 1 251 | 1 194 | 1 362 | 1 101 | 1 634 | 1 185 | 1 076 | 461 | 1 465 | 1 398 | 1 561 | 1 479 | 790 | | | |
| VI | 1 254 | 1 197 | 1 379 | 1 096 | 1 638 | 1 190 | 1 079 | 462 | 1 466 | 1 413 | 1 580 | 1 513 | 791 | | | |
| VII | 1 261 | 1 185 | 1 385 | 1 073 | 1 637 | 1 129 | 1 081 | 464 | 1 468 | 1 452 | 1 655 | 1 529 | 794 | | | |
| VIII | 1 264 | 1 195 | 1 389 | 1 073 | 1 669 | 1 129 | 1 123 | 470 | 1 469 | 1 463 | 1 655 | 1 550 | 799 | | | |
| IX | 1 277 | 1 211 | 1 388 | 1 104 | 1 675 | 1 183 | 1 126 | 476 | 1 475 | 1 467 | 1 660 | 1 566 | 807 | | | |
| X | 1 289 | 1 239 | 1 403 | 1 145 | 1 679 | 1 259 | 1 144 | 487 | 1 480 | 1 482 | 1 689 | 1 549 | 790 | | | |
| XI | 1 291 | 1 236 | 1 406 | 1 155 | 1 688 | 1 241 | 1 058 | 486 | 1 492 | 1 471 | 1 687 | 1 512 | 792 | | | |
| XII | 1 298 | 1 244 | 1 418 | 1 162 | 1 700 | 1 245 | 1 058 | 489 | 1 498 | 1 469 | 1 694 | 1 494 | 791 | | | |
| 1985 I | 1 308 | 1 255 | 1 418 | 1 162 | 1 726 | 1 273 | 1 052 | 516 | 1 523 | 1 461 | 1 712 | 1 414 | 792 | | | |
| II | 1 321 | 1 263 | 1 423 | 1 162 | 1 734 | 1 312 | 1 054 | 530 | 1 560 | 1 449 | 1 703 | 1 363 | 792 | | | |
| III | 1 332 | 1 276 | 1 438 | 1 164 | 1 751 | 1 356 | 1 055 | 563 | 1 562 | 1 463 | 1 714 | 1 327 | 795 | | | |
| IV | 1 334 | 1 282 | 1 445 | 1 163 | 1 765 | 1 377 | 1 058 | 553 | 1 563 | 1 454 | 1 720 | 1 273 | 786 | | | |
| V | 1 335 | 1 290 | 1 461 | 1 163 | 1 777 | 1 400 | 1 058 | 557 | 1 568 | 1 454 | 1 727 | 1 264 | 785 | | | |
| VI | 1 332 | 1 283 | 1 468 | 1 150 | 1 778 | 1 342 | 1 060 | 552 | 1 570 | 1 451 | 1 724 | 1 261 | 786 | | | |
| VII | 1 330 | 1 291 | 1 470 | 1 159 | 1 780 | 1 340 | 1 158 | 551 | 1 570 | 1 446 | 1 719 | 1 266 | 789 | | | |
| VIII | 1 324 | 1 293 | 1 476 | 1 165 | 1 761 | 1 351 | 1 161 | 544 | 1 567 | 1 437 | 1 719 | 1 254 | 798 | | | |
| IX | 1 326 | 1 285 | 1 476 | 1 165 | 1 753 | 1 292 | 1 162 | 533 | 1 574 | 1 431 | 1 719 | 1 230 | 799 | | | |
| X | | | | | | | | | | | | | | | | |
| XI | | | | | | | | | | | | | | | | |
| XII | | | | | | | | | | | | | | | | |

Ks. huomautusosasto numerossa I.

Se notavdelningen i häfte I.

See note section in No. I.

¹⁾ 1983: V–.

²⁾ 1979: VI–1983: IV.

³⁾ –1979: V.

HINNAT JA PALKAT – PRISER OCH LÖNER – PRICES AND WAGES

| Tavararyhmä (SITC) – Varugrupp (SITC) – Commodity group (SITC) | | | | | | | | | | | |
|--|--|--|--|--|---|---|--|---|--|--|---|
| Vuosi ja kuukausi År och månad Year and month | 3 | Siitä - Därav - Of which | | 4 | 5 | 6 | Siitä - Därav - Of which | | | | |
| | Kivennäispolttoaineet, kivennäisöljyt, kaasu, sähkövirta ja vesi Mineraliska bränslen, mineralöljor, gas, elström och vatten Mineral fuels, lubricants, gas, electric energy and water | 31 a Kivennäispolttoaineet ja kivennäisöljyt Mineraliska bränslen och mineralöljor Mineral fuels and oils | 31 b Kaasu, sähkövirta ja vesi Gas, elström och vatten Gas, electric energy and water | Kasviöljyt ja -rasvat Vegetabiliska oljor och fetter Vegetable oils and fats | Kemian teollisuuden tuotteet Produkter av kemisk industri Chemicals | Valmistetut teokset Bearbetade varor Manufactured goods | 64 Paperi ja pahvi sekä niistä valmistetut teokset Papper, papp och varor därav Paper, paper-board and manufactures thereof | 65 Langat ja kudelmät Garn och vävnader Yarn and fabrics | 66 Teokset muista kivennäisaineista kuin metallista Varor av mineraliska ämnen utom metaller Nonmetallic mineral manufactures | 68 Epäjalot metallit Oädla metaller Base metals | 69 Metalliteokset Arbeten av metall Manufactures of metals |
| | ¹⁾ (21,04) | (12,22) | (8,82) | (0,24) | (6,29) | (16,20) | (2,31) | (2,07) | (2,25) | (5,24) | (2,17) |
| | ²⁾ (13,68) | (6,50) | (7,18) | (0,17) | (5,30) | (14,29) | (2,13) | (2,35) | (1,93) | (4,46) | (1,87) |
| | ³⁾ (3,93) | (2,36) | (1,57) | (0,70) | (4,20) | (21,79) | (2,06) | (6,59) | (2,68) | (5,69) | (2,68) |
| | 14 | 15 | 16 | 17 | 18 | 19 | 20 | 21 | 22 | 23 | 24 |
| 1980 | 1 172 | 1 552 | 737 | 408 | 724 | 755 | 878 | 594 | 862 | 774 | 796 |
| 1981 | 1 499 | 1 985 | 943 | 418 | 806 | 808 | 978 | 647 | 976 | 774 | 854 |
| 1982 | 1 566 | 2 042 | 1 007 | 416 | 868 | 870 | 1 066 | 711 | 1 072 | 818 | 905 |
| 1983 | 1 554 | 2 099 | 950 | 463 | 932 | 937 | 1 104 | 782 | 1 170 | 875 | 979 |
| 1984 | 1 559 | 2 145 | 926 | 556 | 994 | 991 | 1 169 | 823 | 1 232 | 928 | 1 035 |
| 1984 I | 1 549 | 2 121 | 926 | 517 | 980 | 967 | 1 138 | 805 | 1 217 | 898 | 1 012 |
| II | 1 541 | 2 101 | 928 | 514 | 986 | 968 | 1 132 | 806 | 1 218 | 899 | 1 024 |
| III | 1 539 | 2 096 | 929 | 512 | 990 | 975 | 1 141 | 813 | 1 219 | 909 | 1 029 |
| IV | 1 535 | 2 089 | 927 | 532 | 991 | 976 | 1 147 | 815 | 1 225 | 907 | 1 027 |
| V | 1 544 | 2 109 | 927 | 574 | 992 | 983 | 1 150 | 818 | 1 226 | 920 | 1 030 |
| VI | 1 543 | 2 124 | 916 | 572 | 992 | 986 | 1 149 | 819 | 1 232 | 924 | 1 031 |
| VII | 1 551 | 2 141 | 917 | 574 | 997 | 991 | 1 165 | 825 | 1 235 | 927 | 1 034 |
| VIII | 1 535 | 2 104 | 916 | 554 | 998 | 1 001 | 1 189 | 828 | 1 240 | 935 | 1 039 |
| IX | 1 572 | 2 163 | 932 | 584 | 999 | 1 007 | 1 198 | 831 | 1 241 | 946 | 1 041 |
| X | 1 588 | 2 202 | 931 | 586 | 1 001 | 1 011 | 1 207 | 833 | 1 244 | 951 | 1 045 |
| XI | 1 604 | 2 233 | 933 | 589 | 1 000 | 1 013 | 1 207 | 838 | 1 242 | 957 | 1 050 |
| XII | 1 614 | 2 255 | 934 | 565 | 1 000 | 1 019 | 1 212 | 848 | 1 246 | 962 | 1 053 |
| 1985 I | 1 638 | 2 280 | 954 | 564 | 1 001 | 1 025 | 1 228 | 851 | 1 267 | 965 | 1 061 |
| II | 1 672 | 2 313 | 984 | 571 | 1 013 | 1 039 | 1 246 | 851 | 1 296 | 983 | 1 070 |
| III | 1 695 | 2 358 | 988 | 585 | 1 020 | 1 045 | 1 252 | 853 | 1 304 | 993 | 1 080 |
| IV | 1 687 | 2 339 | 989 | 587 | 1 025 | 1 051 | 1 254 | 864 | 1 313 | 997 | 1 087 |
| V | 1 666 | 2 287 | 992 | 589 | 1 035 | 1 055 | 1 255 | 879 | 1 319 | 1 000 | 1 085 |
| VI | 1 652 | 2 252 | 995 | 569 | 1 040 | 1 058 | 1 254 | 878 | 1 321 | 1 005 | 1 092 |
| VII | 1 620 | 2 174 | 1 000 | 558 | 1 047 | 1 059 | 1 263 | 882 | 1 324 | 999 | 1 097 |
| VIII | 1 586 | 2 109 | 992 | 546 | 1 053 | 1 056 | 1 266 | 887 | 1 316 | 986 | 1 098 |
| IX | 1 606 | 2 153 | 992 | 536 | 1 054 | 1 059 | 1 277 | 892 | 1 326 | 983 | 1 100 |
| X | | | | | | | | | | | |
| XI | | | | | | | | | | | |
| XII | | | | | | | | | | | |

Ks. huomautusosasto numerossa I.

Se notavdelningen i häfte I.

See note section in No. I.

40. Tukkuhintaindeksi (jatk.) – Partprisindex (forts.) – Wholesale Price Index (cont.)

1949 = 100

| Vuosi ja kuukausi År och månad Year and month | Tavararyhmä (SITC) – Varugrupp (SITC) – Commodity group (SITC) | | | | | | Käyttötarkoitus – Användningssyfte Purpose | | | Alkuperä – Ursprung Origin | |
|--|--|---|--|--|---|---|--|--|---|---|---|
| | 7 Koneet ja laitteet sekä kuljetus- välineet Maskiner och apparater och apparater samt transport- medel Machinery and transport equipment | Sitä – Därav – Of which | | | 8 Erinäiset valmít tavarat Diverse färdiga varor Miscel- laneous manufac- tured articles | 68–73 Metallit ja me- talliteollisuus- tavarat Metaller och metallindustri- varor Manufacture of metals and metal products | 1 Tuotanto- hyödyk- keet Produkti- onsförmö- denheter Producers' goods | 2 Koneet ja lai- tteet sekä kulje- tusvälineet Maskiner och apparater samt transportmedel Machinery and transport equip- ment | 3 Kulutus- hyödyk- keet Konsumti- onsförmö- denheter Consumers' goods | 1 Koti- maiset tavarat Inhemska varor Domestic goods | 2 Tuonti- tavarat Importe- rade varor Imported goods |
| | | 71 Koneet ja laitteet (ei sähkökoneet) Maskiner och apparater (andra än elektriska) Machinery (other than electric) | 72 Sähkökoneet, -laitteet ja -tarvikkeet Elektriska maskiner och apparater samt elekt- risk materiel Electric ma- chinery ap- paratus and appliances | 73 Kuljetus- neuvot Trans- portmedel Transport equipment | | | | | | | |
| | ¹⁾ (16,36) | (7,40) | (4,17) | (4,79) | (9,15) | (23,76) | (61,93) | (8,39) | (29,68) | (69,03) | (30,97) |
| | ²⁾ (13,94) | (6,58) | (3,43) | (3,93) | (6,45) | (20,27) | (56,74) | (23,55) | (19,71) | (77,86) | (22,14) |
| | ³⁾ (12,20) | (4,90) | (3,13) | (4,17) | (8,52) | (21,02) | (51,29) | (9,39) | (38,82) | (79,30) | (20,70) |
| | 25 | 26 | 27 | 28 | 29 | 30 | 31 | 32 | 33 | 34 | 35 |
| 1980 | 971 | 1 303 | 604 | 857 | 985 | 886 | 918 | 1 099 | 863 | 925 | 892 |
| 1981 | 1 053 | 1 416 | 631 | 949 | 1 080 | 945 | 1 062 | 1 222 | 953 | 1 055 | 999 |
| 1982 | 1 129 | 1 500 | 669 | 1 047 | 1 174 | 1 009 | 1 135 | 1 315 | 1 043 | 1 147 | 1 037 |
| 1983 | 1 228 | 1 640 | 713 | 1 145 | 1 275 | 1 094 | 1 188 | 1 415 | 1 123 | 1 212 | 1 104 |
| 1984 | 1 303 | 1 745 | 756 | 1 209 | 1 369 | 1 160 | 1 258 | 1 498 | 1 194 | 1 288 | 1 164 |
| 1984 I | 1 273 | 1 698 | 735 | 1 192 | 1 320 | 1 131 | 1 224 | 1 460 | 1 168 | 1 251 | 1 142 |
| II | 1 280 | 1 711 | 744 | 1 189 | 1 326 | 1 137 | 1 224 | 1 475 | 1 172 | 1 256 | 1 141 |
| III | 1 286 | 1 719 | 748 | 1 195 | 1 339 | 1 144 | 1 232 | 1 477 | 1 179 | 1 265 | 1 144 |
| IV | 1 291 | 1 726 | 753 | 1 196 | 1 349 | 1 146 | 1 241 | 1 480 | 1 185 | 1 277 | 1 142 |
| V | 1 297 | 1 741 | 755 | 1 195 | 1 357 | 1 153 | 1 248 | 1 490 | 1 184 | 1 279 | 1 152 |
| VI | 1 302 | 1 747 | 759 | 1 199 | 1 361 | 1 158 | 1 251 | 1 497 | 1 188 | 1 282 | 1 158 |
| VII | 1 305 | 1 749 | 761 | 1 205 | 1 385 | 1 161 | 1 259 | 1 500 | 1 193 | 1 286 | 1 169 |
| VIII | 1 310 | 1 755 | 762 | 1 212 | 1 393 | 1 167 | 1 260 | 1 503 | 1 201 | 1 293 | 1 164 |
| IX | 1 315 | 1 762 | 762 | 1 220 | 1 396 | 1 173 | 1 276 | 1 509 | 1 208 | 1 305 | 1 178 |
| X | 1 317 | 1 766 | 761 | 1 223 | 1 400 | 1 176 | 1 291 | 1 514 | 1 214 | 1 316 | 1 191 |
| XI | 1 325 | 1 780 | 767 | 1 225 | 1 400 | 1 183 | 1 292 | 1 530 | 1 217 | 1 322 | 1 186 |
| XII | 1 338 | 1 787 | 770 | 1 254 | 1 404 | 1 192 | 1 300 | 1 536 | 1 221 | 1 327 | 1 197 |
| 1985 I | 1 344 | 1 796 | 771 | 1 262 | 1 419 | 1 198 | 1 307 | 1 543 | 1 238 | 1 335 | 1 210 |
| II | 1 354 | 1 817 | 769 | 1 274 | 1 423 | 1 210 | 1 321 | 1 557 | 1 246 | 1 346 | 1 225 |
| III | 1 361 | 1 827 | 770 | 1 283 | 1 432 | 1 218 | 1 333 | 1 562 | 1 258 | 1 355 | 1 243 |
| IV | 1 366 | 1 834 | 773 | 1 287 | 1 440 | 1 222 | 1 332 | 1 563 | 1 266 | 1 363 | 1 231 |
| V | 1 368 | 1 844 | 774 | 1 282 | 1 447 | 1 224 | 1 329 | 1 572 | 1 273 | 1 370 | 1 218 |
| VI | 1 370 | 1 849 | 777 | 1 278 | 1 448 | 1 228 | 1 325 | 1 578 | 1 270 | 1 366 | 1 218 |
| VII | 1 370 | 1 850 | 779 | 1 276 | 1 469 | 1 227 | 1 319 | 1 578 | 1 276 | 1 370 | 1 204 |
| VIII | 1 372 | 1 856 | 781 | 1 275 | 1 467 | 1 225 | 1 307 | 1 580 | 1 279 | 1 365 | 1 194 |
| IX | 1 373 | 1 860 | 782 | 1 270 | 1 474 | 1 225 | 1 311 | 1 585 | 1 278 | 1 361 | 1 211 |
| X | | | | | | | | | | | |
| XI | | | | | | | | | | | |
| XII | | | | | | | | | | | |

Ks. huomautusosasto numerossa I.

Se notavdelningen i häfte I.

See note section in No. I.

41. Tuotannon hintaindeksi – Produktionsprisindex – Production Price Index

1949 = 100. Ryhmien painot ilmoitettu suluisissa – Gruppvikterna angivna inom parentes – Weighting figures in parentheses

| Vuosi ja kuukausi År och månad Year and month | Kokonaisindeksi Total index | Tavararyhmä (SITC) – Varugrupp (SITC) – Commodity group (SITC) | | | | | | | | | | |
|---|--------------------------------|--|--|--|--|--|--|---|--|---|--|----|
| | | Siitä – Därav – Of which | | | | | | | | | | |
| | | 0 Elin-tarvikkeet ja Livs-medel Food | 1 Juomat ja tupakka Drycker och tobak Beverages and tobacco | 2 Raaka-aineet (syötäväksi kelpaamattomat) Råvaror (icke ätbara) Crude materials (inedible) | 5 Kemian teollisuuden tuotteet Produkter av kemisk industri Chemicals | 6 Valmistetut teokset Bearbetade varor Manufactured goods | 7 Koneet ja laitteet sekä kuljetusvälineet Maskiner och apparater samt transportmedel Machinery and transport equipment | 71 Koneet ja laitteet (ei sähkökoneet) Maskiner och appar. (andra än elektriska) Machinery (other than electrical) | 72 Sähkökoneet, -laitteet ja -tarvikkeet Elektriska maskiner, apparater, materiel Electrical machinery, apparatus, etc. | 73 Kuljetusneuvot Transportmedel Transport equipment | 8 Erinäiset valmiit tavarat Diverse färdiga varor Miscellaneous manufactured articles | |
| | ¹⁾ (100,00) | (13,49) | (1,35) | (10,80) | (5,84) | (24,96) | (12,96) | (6,22) | (3,07) | (3,67) | (11,38) | |
| | ²⁾ (100,00) | (15,24) | (1,44) | (10,30) | (6,18) | (26,24) | (14,96) | (6,82) | (3,28) | (4,86) | (10,70) | |
| | ³⁾ (100,00) | (27,35) | (1,51) | (24,68) | (3,28) | (21,86) | (9,39) | (3,36) | (2,59) | (3,44) | (9,83) | |
| | | 1 | 2 | 3 | 4 | 5 | 6 | 7 | 8 | 9 | 10 | 11 |
| 1980 | 932 | 871 | 833 | 1 126 | 687 | 772 | 810 | 867 | 715 | 824 | 997 | |
| 1981 | 1 059 | 991 | 918 | 1 225 | 775 | 844 | 883 | 950 | 752 | 909 | 1 101 | |
| 1982 | 1 139 | 1 098 | 1 013 | 1 227 | 839 | 915 | 959 | 1 036 | 795 | 996 | 1 201 | |
| 1983 | 1 195 | 1 175 | 1 102 | 1 281 | 888 | 961 | 1 029 | 1 120 | 849 | 1 061 | 1 301 | |
| 1984 | 1 261 | 1 266 | 1 175 | 1 505 | 940 | 1 014 | 1 082 | 1 183 | 886 | 1 112 | 1 384 | |
| 1984 I | 1 222 | 1 220 | 1 140 | 1 379 | 931 | 976 | 1 057 | 1 152 | 871 | 1 088 | 1 347 | |
| II | 1 231 | 1 223 | 1 152 | 1 406 | 939 | 987 | 1 066 | 1 160 | 885 | 1 093 | 1 351 | |
| III | 1 236 | 1 232 | 1 157 | 1 400 | 945 | 994 | 1 068 | 1 165 | 882 | 1 095 | 1 353 | |
| IV | 1 248 | 1 246 | 1 156 | 1 508 | 943 | 997 | 1 071 | 1 168 | 885 | 1 101 | 1 357 | |
| V | 1 255 | 1 262 | 1 175 | 1 526 | 944 | 999 | 1 078 | 1 178 | 884 | 1 110 | 1 364 | |
| VI | 1 258 | 1 269 | 1 174 | 1 534 | 943 | 1 008 | 1 080 | 1 178 | 886 | 1 112 | 1 368 | |
| VII | 1 265 | 1 270 | 1 174 | 1 550 | 935 | 1 015 | 1 084 | 1 186 | 888 | 1 114 | 1 399 | |
| VIII | 1 273 | 1 282 | 1 176 | 1 565 | 940 | 1 027 | 1 088 | 1 191 | 888 | 1 119 | 1 405 | |
| IX | 1 280 | 1 290 | 1 187 | 1 567 | 942 | 1 031 | 1 090 | 1 195 | 886 | 1 123 | 1 413 | |
| X | 1 285 | 1 296 | 1 193 | 1 564 | 942 | 1 038 | 1 095 | 1 202 | 890 | 1 127 | 1 417 | |
| XI | 1 289 | 1 297 | 1 202 | 1 534 | 940 | 1 043 | 1 099 | 1 206 | 894 | 1 128 | 1 418 | |
| XII | 1 291 | 1 306 | 1 208 | 1 521 | 940 | 1 048 | 1 103 | 1 211 | 898 | 1 134 | 1 421 | |
| 1985 I | 1 296 | 1 316 | 1 240 | 1 481 | 942 | 1 054 | 1 107 | 1 217 | 898 | 1 137 | 1 439 | |
| II | 1 308 | 1 318 | 1 264 | 1 456 | 950 | 1 072 | 1 118 | 1 229 | 902 | 1 153 | 1 437 | |
| III | 1 316 | 1 333 | 1 267 | 1 450 | 961 | 1 083 | 1 122 | 1 235 | 901 | 1 157 | 1 447 | |
| IV | 1 323 | 1 343 | 1 258 | 1 418 | 971 | 1 086 | 1 122 | 1 232 | 903 | 1 159 | 1 453 | |
| V | 1 327 | 1 352 | 1 268 | 1 412 | 981 | 1 084 | 1 129 | 1 246 | 905 | 1 162 | 1 461 | |
| VI | 1 325 | 1 355 | 1 270 | 1 403 | 987 | 1 085 | 1 131 | 1 247 | 907 | 1 166 | 1 461 | |
| VII | 1 326 | 1 356 | 1 271 | 1 392 | 992 | 1 086 | 1 133 | 1 247 | 912 | 1 167 | 1 483 | |
| VIII | 1 319 | 1 357 | 1 271 | 1 372 | 985 | 1 086 | 1 136 | 1 249 | 917 | 1 170 | 1 479 | |
| IX | 1 314 | 1 353 | 1 274 | 1 356 | 987 | 1 083 | 1 141 | 1 256 | 920 | 1 173 | 1 487 | |
| X | | | | | | | | | | | | |
| XI | | | | | | | | | | | | |
| XII | | | | | | | | | | | | |

Ks. huomautusosasto numerossa I.

Se notavdelningen i häfte I.

See note section in No. I.

¹⁾ 1983: V.–.

²⁾ 1979: VI–1983: IV.

³⁾ –1979: V.

HINNAT JA PALKAT – PRISER OCH LÖNER – PRICES AND WAGES

41. Tuotannon hintaindeksi (jatk.) – Produktionsprisindex (forts.) – Production Price Index (cont.)

1949 = 100

| Toimiala (ISIC, Rev. 1) – Näringsgren (ISIC, Rev. 1) – Industry (ISIC, Rev. 1) | | | | | | | | | |
|--|---|--|--|---|---|---|---|--|---|
| Vuosi ja kuukausi År och månad Year and month | 2-3 Tehdas- teollisuus Fabriks- industri Manufacturing | Sittä – Därav – Of which | | | | | | | |
| | | 23 | 24 | 25-26 | 27 | 29-30 | 31 | 33 | 34-38 |
| | | Tekstiili- teollisuus Textilindustri Manufacture of textiles | Kenkä-, vaate- tus- ja omp- teollisuus Sko-, konfektio- ns- och sömn- nadsindustri Manuf. of footwear, other wearing apparel and made-up textile goods | Puu- ja huo- nekalu- teollisuus Trä- och möbelindustri Manufacture of wood and furniture | Paperi- teollisuus Pappers- industri Manufacture of paper and paper products | Nahka- ja kumi- teollisuus Skins-, läder- och gummi- industri Manufacture of leather and rubber products | Kemian teollisuus Kemisk industri Manufacture of chemicals and chemi- cal products | Savi-, lasi- ja kivenjalostus- teollisuus Ler-, glas- och stenförädlings- industri Manufacture of nonmetallic mineral products | Metalli- teollisuus Metall- industri Manufacture of metal and metal products |
| ¹⁾ (86,88) | (2,27) | (2,78) | (7,72) | (18,04) | (0,79) | (13,95) | (2,45) | (23,46) | |
| ²⁾ (88,39) | (3,23) | (2,75) | (5,62) | (19,69) | (0,81) | (11,60) | (2,80) | (24,65) | |
| ³⁾ (74,66) | (6,17) | (3,41) | (10,63) | (11,84) | (1,60) | (3,99) | (2,89) | (15,34) | |
| | 12 | 13 | 14 | 15 | 16 | 17 | 18 | 19 | 20 |
| 1980 | 900 | 596 | 626 | 1 235 | 889 | 953 | 739 | 871 | 787 |
| 1981 | 1 007 | 666 | 696 | 1 284 | 1 011 | 1 009 | 889 | 988 | 841 |
| 1982 | 1 084 | 744 | 738 | 1 338 | 1 088 | 1 119 | 933 | 1 087 | 904 |
| 1983 | 1 154 | 812 | 779 | 1 480 | 1 128 | 1 188 | 992 | 1 172 | 962 |
| 1984 | 1 234 | 857 | 846 | 1 578 | 1 249 | 1 304 | 1 023 | 1 219 | 1 017 |
| 1984 I | 1 190 | 828 | 817 | 1 557 | 1 160 | 1 257 | 1 005 | 1 207 | 988 |
| II | 1 200 | 833 | 819 | 1 567 | 1 176 | 1 265 | 1 014 | 1 202 | 999 |
| III | 1 204 | 835 | 818 | 1 562 | 1 180 | 1 280 | 1 017 | 1 204 | 1 003 |
| IV | 1 218 | 839 | 823 | 1 560 | 1 234 | 1 284 | 1 013 | 1 206 | 1 006 |
| V | 1 226 | 841 | 823 | 1 567 | 1 242 | 1 297 | 1 015 | 1 211 | 1 011 |
| VI | 1 232 | 843 | 828 | 1 566 | 1 255 | 1 299 | 1 015 | 1 218 | 1 016 |
| VII | 1 240 | 859 | 851 | 1 584 | 1 273 | 1 327 | 1 011 | 1 219 | 1 020 |
| VIII | 1 249 | 872 | 857 | 1 600 | 1 288 | 1 326 | 1 015 | 1 225 | 1 025 |
| IX | 1 255 | 876 | 872 | 1 608 | 1 294 | 1 324 | 1 026 | 1 227 | 1 026 |
| X | 1 262 | 883 | 881 | 1 605 | 1 294 | 1 340 | 1 035 | 1 234 | 1 035 |
| XI | 1 266 | 882 | 883 | 1 585 | 1 295 | 1 328 | 1 057 | 1 235 | 1 036 |
| XII | 1 267 | 891 | 885 | 1 575 | 1 296 | 1 327 | 1 051 | 1 241 | 1 041 |
| 1985 I | 1 269 | 896 | 891 | 1 584 | 1 285 | 1 335 | 1 045 | 1 260 | 1 044 |
| II | 1 277 | 890 | 892 | 1 592 | 1 285 | 1 351 | 1 056 | 1 273 | 1 057 |
| III | 1 285 | 890 | 903 | 1 587 | 1 289 | 1 354 | 1 062 | 1 283 | 1 067 |
| IV | 1 292 | 901 | 901 | 1 574 | 1 281 | 1 355 | 1 099 | 1 289 | 1 069 |
| V | 1 296 | 912 | 903 | 1 576 | 1 277 | 1 358 | 1 107 | 1 290 | 1 073 |
| VI | 1 293 | 915 | 900 | 1 568 | 1 274 | 1 366 | 1 089 | 1 292 | 1 075 |
| VII | 1 295 | 914 | 907 | 1 564 | 1 283 | 1 386 | 1 087 | 1 293 | 1 076 |
| VIII | 1 287 | 921 | 908 | 1 558 | 1 277 | 1 393 | 1 052 | 1 295 | 1 075 |
| IX | 1 282 | 928 | 912 | 1 556 | 1 268 | 1 395 | 1 035 | 1 302 | 1 076 |
| X | | | | | | | | | |
| XI | | | | | | | | | |
| XII | | | | | | | | | |

Ks. huomautusosasto numerossa I.

Se notavdelningen i häfte I.

See note section in No. I.

HINNAT JA PALKAT – PRISER OCH LÖNER – PRICES AND WAGES

| Vuosi ja kuukausi År och månad Year and month | Toimiala – Näringsgren – Industry | | | | | | Koti- markkina- tavarat Hemma- marknads- varor Home market goods | Siitä – Därav – Of which | | Vienti- tavarat Export- varor Export goods | | | | | | |
|--|---|---|--|---|--|---------|--|--|--|---|---|----|----|----|----|----|
| | Siitä – Därav – Of which | | | | | | | 5 Sähkö-, vesi- johto- yms. laitokset El-, gas-, och vatten- verk. m.m. Electricity, gas, water and sanitary services | 2–3 Tehdasteoli- suustuotteet Fabriks- industri- produkter Manufacturing products | | Siitä Därav Of which 34–38 Metalliteoli- suustuotteet Metallindustri- produkter Manufacture of metal products | | | | | |
| | 34 Metallien perus- teollisuus Metallverk Basic metal industries | 35 Metallituote- teollisuus Metall- manufaktur Manufacture of metal prod- ucts except machinery and transport equipment | 36 Kone- teollisuus Maskin- industri Manufacture of machin- ery except electrical machinery | 37 Sähkötekninen teollisuus Elektroteknisk industri Manufacture of electrical machinery, apparatus, appliances and supplies | 38 Kulkuneuvo- teollisuus Transport- medels- industri Manufacture of transport equipment | 21 | | | | | | 22 | 23 | 24 | 25 | 26 |
| | 1) (6,93) | (3,38) | (5,95) | (3,01) | (3,75) | (12,25) | (70,84) | (57,82) | (14,88) | (29,16) | | | | | | |
| | 2) (6,08) | (3,70) | (6,07) | (3,50) | (5,04) | (10,82) | (76,37) | (64,84) | (16,91) | (23,63) | | | | | | |
| | 3) (2,95) | (2,86) | (3,36) | (2,73) | (3,44) | (1,85) | (81,93) | (57,89) | (14,45) | (18,07) | | | | | | |
| 1980 | 752 | 786 | 867 | 685 | 825 | 737 | 924 | 874 | 778 | 980 | | | | | | |
| 1981 | 758 | 846 | 947 | 722 | 910 | 939 | 1 063 | 987 | 828 | 1 063 | | | | | | |
| 1982 | 804 | 896 | 1 031 | 764 | 998 | 1 005 | 1 148 | 1 068 | 903 | 1 126 | | | | | | |
| 1983 | 831 | 955 | 1 112 | 817 | 1 068 | 946 | 1 200 | 1 139 | 963 | 1 194 | | | | | | |
| 1984 | 896 | 998 | 1 174 | 851 | 1 118 | 910 | 1 260 | 1 216 | 1 014 | 1 280 | | | | | | |
| 1984 I | 852 | 983 | 1 143 | 838 | 1 094 | 918 | 1 226 | 1 174 | 987 | 1 228 | | | | | | |
| II | 869 | 991 | 1 154 | 849 | 1 099 | 918 | 1 230 | 1 180 | 997 | 1 249 | | | | | | |
| III | 876 | 995 | 1 157 | 848 | 1 101 | 919 | 1 237 | 1 187 | 1 002 | 1 248 | | | | | | |
| IV | 881 | 992 | 1 161 | 848 | 1 107 | 918 | 1 248 | 1 201 | 1 003 | 1 264 | | | | | | |
| V | 885 | 992 | 1 170 | 849 | 1 115 | 916 | 1 255 | 1 209 | 1 008 | 1 270 | | | | | | |
| VI | 897 | 993 | 1 170 | 851 | 1 118 | 905 | 1 257 | 1 214 | 1 012 | 1 276 | | | | | | |
| VII | 902 | 997 | 1 177 | 853 | 1 120 | 900 | 1 261 | 1 219 | 1 014 | 1 290 | | | | | | |
| VIII | 910 | 998 | 1 182 | 853 | 1 125 | 899 | 1 268 | 1 228 | 1 020 | 1 301 | | | | | | |
| IX | 909 | 1 000 | 1 187 | 851 | 1 129 | 906 | 1 276 | 1 235 | 1 021 | 1 305 | | | | | | |
| X | 924 | 1 007 | 1 192 | 855 | 1 133 | 906 | 1 280 | 1 241 | 1 032 | 1 314 | | | | | | |
| XI | 923 | 1 012 | 1 197 | 859 | 1 135 | 908 | 1 287 | 1 248 | 1 035 | 1 312 | | | | | | |
| XII | 928 | 1 019 | 1 200 | 863 | 1 140 | 908 | 1 290 | 1 252 | 1 041 | 1 308 | | | | | | |
| 1985 I | 929 | 1 027 | 1 207 | 864 | 1 140 | 930 | 1 299 | 1 257 | 1 045 | 1 301 | | | | | | |
| II | 949 | 1 034 | 1 221 | 865 | 1 156 | 963 | 1 312 | 1 262 | 1 059 | 1 316 | | | | | | |
| III | 972 | 1 041 | 1 227 | 864 | 1 160 | 967 | 1 319 | 1 270 | 1 070 | 1 325 | | | | | | |
| IV | 974 | 1 047 | 1 224 | 865 | 1 163 | 968 | 1 329 | 1 281 | 1 073 | 1 324 | | | | | | |
| V | 974 | 1 046 | 1 238 | 867 | 1 165 | 973 | 1 335 | 1 286 | 1 077 | 1 325 | | | | | | |
| VI | 975 | 1 049 | 1 241 | 868 | 1 170 | 974 | 1 333 | 1 284 | 1 082 | 1 320 | | | | | | |
| VII | 972 | 1 056 | 1 239 | 873 | 1 171 | 974 | 1 336 | 1 288 | 1 083 | 1 317 | | | | | | |
| VIII | 962 | 1 056 | 1 242 | 878 | 1 175 | 974 | 1 327 | 1 278 | 1 082 | 1 313 | | | | | | |
| IX | 957 | 1 057 | 1 251 | 879 | 1 177 | 974 | 1 324 | 1 273 | 1 083 | 1 306 | | | | | | |
| X | | | | | | | | | | | | | | | | |
| XI | | | | | | | | | | | | | | | | |
| XII | | | | | | | | | | | | | | | | |

Ks. huomautusosasto numerossa I.

Se notavdelningen i häfte I.

See note section in No. I.

42. Tuonnin hintaindeksi (cif) – Importprisindex (cif) – Import Price Index (cif)

1949 = 100. Ryhmien painot ilmoitettu suluisissa – Gruppvikterna angivna inom parentes – Weighting figures in parentheses

| Vuosi ja kuukausi År och månad Year and month | Kokonaisindeksi Total index Total index | Tavararyhmä (SITC) – Varugrupp (SITC) – Commodity group (SITC) | | | | | | | Siitä - Därav Of which 67-68 Epäjalot metallit Oädla metaller Base metals | 7 Koneet, laitteet, kuljetusvälineet Maskiner, apparater, transportmedel Machinery and transport equipment |
|---|---|--|---|--|--|---|---|---------|--|---|
| | | 0 | 1 | 2 | 3 | 5 | 6 | 8 | | |
| | | Elintarvikkeet Livsmedel Food | Juomat ja tupakka Drycker och tobak Beverages and tobacco | Raaka-aineet (syötäväksi kelipaamattomat) Råvaror (icke ätbara) Crude materials (inedible) | Kivennäispolttoaineet, kaasu, sähkö, vesi Mineraliska bränslen, gas, el, vatten Mineral fuels, gas, electricity, water | Kemian teollisuuden tuotteet Produkter av kemisk industri Chemicals | Valmistetut teokset Bearbetade varor Manufactured goods | 8 | | |
| | ¹⁾ (100,00) | (6,65) | (0,43) | (4,65) | (29,10) | (9,13) | (16,20) | (6,25) | (27,18) | |
| | ²⁾ (100,00) | (6,83) | (0,76) | (6,27) | (19,16) | (8,09) | (17,34) | (6,91) | (35,36) | |
| | ³⁾ (100,00) | (16,18) | (1,98) | (12,98) | (9,31) | (7,02) | (31,60) | (18,32) | (18,47) | |
| | | 1 | 2 | 3 | 4 | 5 | 6 | 7 | 8 | 9 |
| 1980 | 858 | 823 | 948 | 568 | 1 518 | 649 | 619 | 723 | 1 134 | |
| 1981 | 961 | 871 | 1 137 | 625 | 1 928 | 683 | 638 | 714 | 1 217 | |
| 1982 | 1 001 | 841 | 1 314 | 659 | 1 987 | 715 | 670 | 745 | 1 284 | |
| 1983 | 1 064 | 904 | 1 540 | 710 | 2 041 | 760 | 722 | 782 | 1 388 | |
| 1984 | 1 115 | 979 | 1 736 | 758 | 2 132 | 801 | 747 | 815 | 1 450 | |
| 1984 | I | 1 103 | 965 | 1 687 | 751 | 2 129 | 790 | 734 | 801 | 1 428 |
| | II | 1 098 | 965 | 1 653 | 755 | 2 091 | 789 | 735 | 803 | 1 431 |
| | III | 1 093 | 960 | 1 680 | 754 | 2 053 | 788 | 738 | 801 | 1 437 |
| | IV | 1 092 | 954 | 1 674 | 738 | 2 050 | 789 | 739 | 802 | 1 440 |
| | V | 1 104 | 963 | 1 699 | 750 | 2 102 | 785 | 745 | 815 | 1 445 |
| | VI | 1 112 | 977 | 1 704 | 758 | 2 127 | 786 | 746 | 816 | 1 451 |
| | VII | 1 123 | 974 | 1 731 | 767 | 2 161 | 816 | 749 | 812 | 1 454 |
| | VIII | 1 113 | 987 | 1 755 | 762 | 2 086 | 812 | 750 | 815 | 1 458 |
| | IX | 1 127 | 988 | 1 778 | 770 | 2 161 | 813 | 753 | 821 | 1 458 |
| | X | 1 138 | 1 028 | 1 823 | 767 | 2 211 | 818 | 754 | 823 | 1 452 |
| | XI | 1 132 | 986 | 1 803 | 763 | 2 180 | 815 | 760 | 834 | 1 459 |
| | XII | 1 147 | 997 | 1 840 | 762 | 2 230 | 814 | 763 | 835 | 1 485 |
| 1985 | I | 1 162 | 1 028 | 1 882 | 770 | 2 288 | 813 | 768 | 845 | 1 493 |
| | II | 1 179 | 1 063 | 1 884 | 780 | 2 348 | 820 | 769 | 845 | 1 502 |
| | III | 1 195 | 1 110 | 1 897 | 794 | 2 410 | 817 | 774 | 859 | 1 504 |
| | IV | 1 166 | 1 090 | 1 859 | 796 | 2 235 | 818 | 778 | 865 | 1 505 |
| | V | 1 152 | 1 088 | 1 866 | 792 | 2 145 | 826 | 781 | 863 | 1 502 |
| | VI | 1 147 | 1 078 | 1 875 | 783 | 2 121 | 831 | 783 | 869 | 1 500 |
| | VII | 1 129 | 1 095 | 1 889 | 782 | 2 013 | 830 | 780 | 857 | 1 499 |
| | VIII | 1 114 | 1 052 | 1 829 | 758 | 1 952 | 835 | 775 | 846 | 1 499 |
| | IX | 1 138 | 1 053 | 1 838 | 758 | 2 103 | 835 | 777 | 841 | 1 497 |
| | X | | | | | | | | | |
| | XI | | | | | | | | | |
| | XII | | | | | | | | | |

Ks. huomautusosasto numerossa I.

Se notavdelningen i häfte I.

See note section in No. I.

¹⁾ 1983: V-.

²⁾ 1979: VI-1983: IV.

³⁾ -1979: V.

HINNAT JA PALKAT – PRISER OCH LÖNER – PRICES AND WAGES

43. Viennin hintaindeksi (fob) – Exportprisindex (fob) – Export Price Index (fob)

1949 = 100. Ryhmien painot ilmoitettu suluisissa – Gruppvikterna angivna inom parentes – Weighting figures in parentheses

| Vuosi ja kuukausi År och månad Year and month | Kokonais- indeksi Total index | Tavararyhmä (SITC) – Varugrupp (SITC) – Commodity group (SITC) | | | | | | 7 Koneet, laitteet, kuljetusvälineet Maskiner, -apparater, transport- medel Machinery and transport equipment | |
|--|-------------------------------------|--|--|--------------------------------------|--|---|--|--|--|
| | | 0 Elin- tarvikkeet Livsmedel Food | 2 Raaka-aineet (syötäväksi kel- paamattomat) Råvaror (icke ätbara) Crude mate- rials (inedible) | Siitä – Därav – Of which | | 6 Valmistetut teokset Bearbetade varor Manufac- tured goods | Siitä – Därav – Of which | | |
| | | | | 24 Puutavarat Trävaror Wood | 25 Paperi- vanuke Pappers- massa Pulp | | 63 Puuteokset Varor av trä Goods of wood | | 64 Paperi ja pahvi sekä niistä val- mistetut teokset Papper, papp och varor därav Paper, paper- board and manuf. thereof |
| 1 | 2 | 3 | 4 | 5 | 6 | 7 | 8 | 9 | |
| | ¹⁾ (100,00) | (2,46) | (19,81) | (10,57) | (6,54) | (38,57) | (3,69) | (22,46) | (17,76) |
| | ²⁾ (100,00) | (3,06) | (16,07) | (6,89) | (6,89) | (42,31) | (3,32) | (28,09) | (22,97) |
| | ³⁾ (100,00) | (2,74) | (55,03) | (32,01) | (22,10) | (30,18) | (9,60) | (17,99) | (3,51) |
| 1980 | 969 | 611 | 1 095 | 1 282 | 964 | 783 | 633 | 844 | 993 |
| 1981 | 1 046 | 699 | 1 099 | 1 203 | 1 133 | 885 | 677 | 959 | 1 067 |
| 1982 | 1 111 | 774 | 1 105 | 1 157 | 1 151 | 954 | 701 | 1 046 | 1 142 |
| 1983 | 1 175 | 822 | 1 169 | 1 345 | 1 114 | 987 | 767 | 1 079 | 1 232 |
| 1984 | 1 265 | 825 | 1 378 | 1 492 | 1 373 | 1 049 | 810 | 1 139 | 1 296 |
| 1984 I | 1 213 | 829 | 1 286 | 1 465 | 1 204 | 993 | 789 | 1 067 | 1 267 |
| II | 1 235 | 834 | 1 308 | 1 482 | 1 216 | 1 017 | 799 | 1 098 | 1 281 |
| III | 1 236 | 835 | 1 306 | 1 487 | 1 165 | 1 025 | 802 | 1 113 | 1 283 |
| IV | 1 250 | 821 | 1 379 | 1 488 | 1 361 | 1 030 | 792 | 1 118 | 1 287 |
| V | 1 255 | 809 | 1 396 | 1 496 | 1 414 | 1 031 | 802 | 1 115 | 1 294 |
| VI | 1 260 | 813 | 1 394 | 1 495 | 1 413 | 1 045 | 802 | 1 132 | 1 290 |
| VII | 1 275 | 823 | 1 414 | 1 520 | 1 438 | 1 055 | 813 | 1 143 | 1 301 |
| VIII | 1 285 | 825 | 1 427 | 1 511 | 1 482 | 1 066 | 831 | 1 152 | 1 304 |
| IX | 1 289 | 830 | 1 429 | 1 516 | 1 483 | 1 069 | 829 | 1 161 | 1 307 |
| X | 1 297 | 833 | 1 420 | 1 519 | 1 451 | 1 078 | 820 | 1 171 | 1 311 |
| XI | 1 294 | 820 | 1 390 | 1 477 | 1 424 | 1 089 | 828 | 1 192 | 1 314 |
| XII | 1 294 | 833 | 1 392 | 1 453 | 1 423 | 1 092 | 816 | 1 200 | 1 319 |
| 1985 I | 1 289 | 808 | 1 365 | 1 445 | 1 316 | 1 093 | 808 | 1 202 | 1 323 |
| II | 1 304 | 844 | 1 348 | 1 443 | 1 271 | 1 114 | 821 | 1 231 | 1 337 |
| III | 1 310 | 840 | 1 322 | 1 428 | 1 251 | 1 131 | 821 | 1 251 | 1 340 |
| IV | 1 308 | 835 | 1 298 | 1 391 | 1 224 | 1 131 | 826 | 1 248 | 1 337 |
| V | 1 309 | 838 | 1 293 | 1 392 | 1 207 | 1 125 | 835 | 1 236 | 1 345 |
| VI | 1 303 | 833 | 1 274 | 1 368 | 1 193 | 1 121 | 827 | 1 236 | 1 346 |
| VII | 1 300 | 818 | 1 268 | 1 359 | 1 188 | 1 120 | 832 | 1 233 | 1 347 |
| VIII | 1 296 | 818 | 1 241 | 1 353 | 1 124 | 1 122 | 807 | 1 245 | 1 349 |
| IX | 1 288 | 800 | 1 228 | 1 342 | 1 105 | 1 112 | 823 | 1 225 | 1 354 |
| X | | | | | | | | | |
| XI | | | | | | | | | |
| XII | | | | | | | | | |

Ks. huomautusosasto numerossa I.

Se notavdelningen i häfte I.

See note section in No. I.

¹⁾ 1983: V–.

²⁾ 1979: VI–1983: IV.

³⁾ –1979: V.

HINNAT JA PALKAT – PRISER OCH LÖNER – PRICES AND WAGES

44. Maatalouden hintaindeksijä – Prisindex för lantbruket – Price indices for agriculture

1980 = 100

| Vuosi ja kuukausi År och månad Year and month | Tuottajahintaindeksi Producentprisindex Producer prices | | Tarvikehintaindeksi Förnödenhetsprisindex Requisites | | Vuosi ja neljännes År och kvartal Year and quarter | Kone- ja kalusto- kustannusindeksi Maskin- och materiel- kostnadsindex Machine and tool costs | | Tuotantopanosten hintaindeksi ¹⁾ Input prisindex ¹⁾ Costs price index ¹⁾ | |
|---|---|------|--|---------|--|---|---|--|--|
| | 1 | 2 | 3 | 4 | | 3 | 4 | | |
| 1981 | 113 | 121 | 1981 | 110 | 115 | | | | |
| 1982 | 128 | 133 | 1982 | 118 | 125 | | | | |
| 1983 | 137 | 145 | 1983 | 131 | 136 | | | | |
| 1984 | 146 | 159 | 1984 | 139 | 147 | | | | |
| 1983 | I 133 | 140 | 1980 | I 97 | 95 | | | | |
| | II 133 | 141 | | II 99 | 99 | | | | |
| | III 136 | 141 | | III 101 | 101 | | | | |
| | IV 136 | 141 | | IV 103 | 105 | | | | |
| | V 135 | 144 | 1981 | I 107 | 110 | | | | |
| | VI 135 | 146 | | II 109 | 114 | | | | |
| | VII 134 | 145 | | III 111 | 117 | | | | |
| | VIII 135 | 146 | | IV 113 | 120 | | | | |
| | IX 141 | 147 | 1982 | I 116 | 124 | | | | |
| | X 142 | 148 | | II 118 | 126 | | | | |
| | XI 142 | 152 | | III 119 | 124 | | | | |
| | XII 143 | 151 | | IV 120 | 127 | | | | |
| 1984 | I 142 | 152 | 1983 | I 128 | 132 | | | | |
| | II 142 | 155 | | II 129 | 135 | | | | |
| | III 144 | 157 | | III 132 | 137 | | | | |
| | IV 143 | 158 | | IV 134 | 140 | | | | |
| | V 142 | 159 | 1984 | I 137 | 144 | | | | |
| | VI 141 | 161 | | II 138 | 147 | | | | |
| | VII 141 | 160 | | III 140 | 148 | | | | |
| | VIII 143 | 160 | | IV 140 | 149 | | | | |
| | IX 151 | 160 | 1985 | I *143 | *152 | | | | |
| | X 152 | 159 | | II *144 | *156 | | | | |
| | XI 153 | 161 | | III | | | | | |
| | XII 154 | 162 | | IV | | | | | |
| 1985 | I 153 | 164 | | | | | | | |
| | II 153 | 165 | | | | | | | |
| | III 156 | 167 | | | | | | | |
| | IV 154 | 170 | | | | | | | |
| | V 153 | 170 | | | | | | | |
| | VI 153 | 170 | | | | | | | |
| | VII *154 | *167 | | | | | | | |

Ks. huomautusosasto numerossa I.

Se notavdelningen i häfte I.

See note section in No. I.

¹⁾ Painot:

| | |
|-------------------|-------|
| Tarvikkeet | 0,499 |
| Rakennukset | 0,088 |
| Koneet ja kalusto | 0,240 |
| Muut | 0,173 |
| Yhteensä | 1,000 |

¹⁾ Vikter:

| | |
|-----------------------|-------|
| Förnödenheter | 0,499 |
| Byggnader | 0,088 |
| Maskiner och materiel | 0,240 |
| Övrigt | 0,173 |
| Sammanlagt | 1,000 |

¹⁾ Weights:

| | |
|--------------------|-------|
| Requisites | 0,499 |
| Buildings | 0,088 |
| Machines and tools | 0,240 |
| Others | 0,173 |
| Total | 1,000 |

45. Elintarvikkeiden vähittäiskauppahintoja – Detaljhandelspriser för livsmedel – Retail prices of food products

Hinnat on kerätty marraskuusta 1983 lähtien osittain eri paikkakunnilta ja eri liikkeistä kuin aikaisemmin, joten hintatiedot eivät ole täysin vertailukelpoisia edellisiin hintatietoihin nähden.

Fr.o.m. november 1983 har priserna delvis insamlats på olika orter och i olika affärer än tidigare och prisuppgifterna är således inte helt jämförbara med tidigare prisuppgifter.

The prices have been collected in partly new places and shops since November 1983. Thus the prices are not quite comparable with earlier ones.

mk

| Vuosi ja kuukausi År och månad Year and month | Kulutusmai- to, pakattu Komsum- tionsmjölk, i förpack- ning Milk, packed | Meijerivoi Mejeri- smör Dairy butter | Juusto, Emmental Ost, Emmental Cheese, Emmenthal | Margariini Margarin Margarine | Munat Ägg Eggs | Ruoka- peruna Mat- potatis Potatoes | Erikois- vehnäjauhot Special- vetemjöl Wheat flour | Ruis- jauhot, tavalliset Rågmjöl, vanligt Rye flour | Kaura- hiutaleet Havre- flingor Flaked oats | Näkki- leipä Knäcke- bröd Crisp- bread | Reikäleipä, pehmeä Hällkaka, mjuk Rye bread, soft |
|--|---|--|---|-------------------------------------|----------------------|---|---|--|--|---|--|
| | l | 500 g | kg | 250 g | kg | ¹⁾ kg | 2 kg | kg | kg | 530 g | ²⁾ 400 g |
| | 1 | 2 | 3 | 4 | 5 | 6 | 7 | 8 | 9 | 10 | 11 |
| 1980 | 2,17 | 11,87 | 24,63 | 3,18 | 10,85 | 2,08 | 8,04 | 2,73 | 4,77 | 6,34 | 2,19 |
| 1981 | 2,43 | 13,47 | 28,07 | 3,95 | 12,47 | 2,03 | 9,95 | 3,39 | 5,72 | 7,17 | 2,58 |
| 1982 | 2,75 | 15,29 | 31,51 | 4,51 | 13,61 | 3,39 | 11,33 | 3,73 | 6,79 | 7,72 | 2,97 |
| 1983 | 3,00 | 16,25 | 34,08 | 4,81 | 14,90 | 7,05 | 12,04 | 3,87 | 7,57 | 8,47 | 2,96 |
| 1984 | 3,21 | 17,32 | 36,74 | 5,55 | 15,90 | 5,89 | 13,90 | 4,61 | 8,50 | 9,63 | 3,36 |
| 1984 I | 3,09 | 16,53 | 35,54 | 5,05 | 15,53 | 5,62 | 13,24 | 4,33 | 8,04 | 9,11 | 3,14 |
| II | 3,09 | 16,68 | 35,10 | 5,06 | 15,62 | 5,69 | 13,36 | 4,38 | 8,14 | 9,19 | 3,14 |
| III | 3,18 | 17,14 | 36,16 | 5,05 | 15,78 | 5,79 | 13,44 | 4,48 | 8,27 | 9,43 | 3,14 |
| IV | 3,22 | 17,66 | 36,63 | 5,46 | 16,15 | 5,89 | 13,57 | 4,53 | 8,41 | 9,54 | 3,29 |
| V | 3,22 | 17,52 | 37,05 | 5,65 | 16,24 | 6,05 | 13,85 | 4,54 | 8,45 | 9,57 | 3,31 |
| VI | 3,22 | 17,56 | 36,98 | 5,68 | 16,12 | 6,19 | 13,77 | 4,52 | 8,45 | 9,56 | 3,32 |
| VII | 3,22 | 17,73 | 37,14 | 5,71 | 15,96 | 6,19 | 13,96 | 4,54 | 8,53 | 9,61 | 3,32 |
| VIII | 3,22 | 17,55 | 37,11 | 5,72 | 15,76 | ³⁾ 2,03 | 14,04 | 4,62 | 8,61 | 9,68 | 3,51 |
| IX | 3,26 | 17,89 | 37,34 | 5,73 | 15,82 | 5,48 | 14,17 | 4,79 | 8,63 | 9,85 | 3,50 |
| X | 3,26 | 17,95 | 36,87 | 5,81 | 15,85 | 5,61 | 14,61 | 4,85 | 8,75 | 9,97 | 3,53 |
| XI | 3,26 | 16,01 | 37,50 | 5,82 | 15,97 | 5,89 | 14,60 | 4,89 | 8,82 | 10,00 | 3,53 |
| XII | 3,26 | 17,62 | 37,50 | 5,81 | 16,00 | 6,04 | 14,16 | 4,90 | 8,84 | 10,00 | 3,56 |
| 1985 I | 3,26 | 17,90 | 37,51 | 5,86 | 16,09 | 6,37 | 14,55 | 4,91 | 8,83 | 9,94 | 3,53 |
| II | 3,26 | 17,95 | 37,39 | 5,86 | 15,96 | 6,64 | 14,66 | 4,92 | 8,84 | 9,95 | 3,56 |
| III | 3,33 | 18,40 | 38,23 | 5,88 | 16,54 | 6,95 | 14,49 | 4,93 | 8,72 | 10,01 | 3,68 |
| IV | 3,33 | 18,49 | 38,40 | 5,92 | 16,58 | 7,25 | 14,78 | 4,92 | 8,76 | 10,00 | 3,69 |
| V | 3,33 | 18,48 | 38,37 | 6,02 | 16,71 | 7,75 | 14,55 | 4,90 | 8,84 | 10,01 | 3,66 |
| VI | 3,33 | 18,63 | 38,55 | 6,02 | 16,71 | 11,87 | 14,58 | 4,91 | 8,86 | 9,98 | 3,68 |
| VII | 3,33 | 18,60 | 38,59 | 6,01 | 16,66 | 11,87 | 14,67 | 4,91 | 8,80 | 10,01 | 3,66 |
| VIII | 3,33 | 18,62 | 38,60 | 5,94 | 16,66 | ³⁾ 3,30 | 13,95 | 4,90 | 8,83 | 10,10 | 3,67 |
| IX | 3,33 | 18,49 | 38,64 | 6,03 | 16,81 | 6,98 | 14,27 | 4,91 | 8,77 | 10,11 | 3,65 |
| X | | | | | | | | | | | |
| XI | | | | | | | | | | | |
| XII | | | | | | | | | | | |

Ks. huomautusosasto numerossa I.

Se notavdelningen i häfte I.

See note section in No. I.

¹⁾ Marraskuusta 1983 lähtien 2,5 kg.

¹⁾ Fr.o.m. november 1983 2,5 kg.

¹⁾ Since November 1983 2,5 kg.

²⁾ Marraskuusta 1983 lähtien 320 g.

²⁾ Fr.o.m. november 1983 320 g.

²⁾ Since November 1983 320 g.

³⁾ 1 kg (uudet perunat).

³⁾ 1 kg (nypotatis).

³⁾ 1 kg (fresh potatoes).

45. Elintarvikkeiden vähittäiskauppahintoja (jatk.) – Detaljhandelspriser för livsmedel (forts.) –
Retail prices of food products (cont.)

mk -

| Vuosi ja kuukausi År och månad Year and month | Vehnäleipä, ranskanleipä | Makaroni, lyhyt | Mullinliha, lapa | 'Naudanliha, jauheliha | Sianliha, tuore, | Nakki- makkara | Silakka, tuore | Silli, suolattu | Palasokeri | Kahvi, paahdettu | Appelsiini |
|--|-----------------------------|---------------------|-----------------------|---------------------------|---------------------|-------------------|-------------------|--------------------|---------------|------------------------------|------------|
| | Vetebröd, franskt bröd | Makaroni | Ungnöt, bog | Nötkött, malet | keskikylki | Knackkorv | Strömming, | Sill, saltad | Bitsocker | Kaffe, | Apfelsiner |
| | White wheat bread | Macaroni | Yearling, shoulder | Beef, minced | Fläsk, färskt, | Frank- furter | färsk | Salted herring | Lump sugar | rostat Coffee, roasted | Oranges |
| | 400 g | ¹⁾ 500 g | kg | kg | kg | kg | kg | kg | kg | 500 g | kg |
| | 12 | 13 | 14 | 15 | 16 | 17 | 18 | 19 | 20 | 21 | 22 |
| 1980 | 2,87 | 3,33 | 25,65 | 24,02 | 15,61 | 21,66 | 4,62 | 19,07 | 6,13 | 15,44 | 4,90 |
| 1981 | 3,38 | 4,02 | 28,89 | 27,44 | 17,59 | 24,35 | 4,85 | 19,13 | 7,66 | 14,09 | 5,70 |
| 1982 | 3,85 | 4,49 | 32,71 | 31,08 | 19,52 | 26,76 | 5,52 | 18,90 | 7,36 | 14,79 | 6,19 |
| 1983 | 4,47 | 3,95 | 35,80 | 34,44 | 21,62 | 27,41 | 5,70 | 18,51 | 7,69 | 16,46 | 6,48 |
| 1984 | 4,93 | 4,50 | 38,66 | 37,20 | 23,57 | 29,58 | 5,91 | 17,88 | 8,92 | 17,59 | 7,46 |
| 1984 I | 4,65 | 4,29 | 36,82 | 35,48 | 22,08 | 28,08 | 5,27 | 18,09 | 8,72 | 16,25 | 5,33 |
| II | 4,70 | 4,28 | 36,96 | 35,81 | 21,99 | 28,75 | 5,22 | 18,05 | 8,89 | 16,65 | 5,14 |
| III | 4,64 | 4,40 | 37,62 | 36,06 | 22,19 | 28,99 | 5,68 | 18,25 | 8,93 | 16,98 | 5,13 |
| IV | 4,85 | 4,45 | 38,14 | 36,08 | 23,12 | 29,53 | 5,52 | 18,22 | 8,93 | 17,20 | 4,93 |
| V | 4,87 | 4,49 | 38,39 | 36,91 | 23,68 | 30,05 | 5,36 | 18,22 | 8,95 | 17,50 | 5,21 |
| VI | 4,88 | 4,50 | 38,86 | 37,44 | 24,32 | 29,77 | 5,58 | 17,48 | 8,94 | 17,65 | 6,11 |
| VII | 4,93 | 4,52 | 39,11 | 37,61 | 24,46 | 29,48 | 6,10 | 17,05 | 8,96 | 17,50 | 8,16 |
| VIII | 5,12 | 4,52 | 39,16 | 37,77 | 24,26 | 29,56 | 6,73 | 17,69 | 8,96 | 17,54 | 8,89 |
| IX | 5,14 | 4,57 | 39,37 | 38,22 | 23,79 | 30,00 | 6,53 | 17,89 | 8,96 | 17,82 | 10,84 |
| X | 5,20 | 4,66 | 39,57 | 38,19 | 24,07 | 30,40 | 6,37 | 17,90 | 8,94 | 18,53 | 10,84 |
| XI | 5,14 | 4,65 | 39,82 | 38,48 | 24,12 | 30,19 | 6,22 | 17,93 | 8,90 | 18,64 | 10,84 |
| XII | 5,15 | 4,70 | 40,13 | 38,34 | 24,75 | 30,14 | 6,33 | 17,83 | 8,93 | 18,86 | 8,11 |
| 1985 I | 5,18 | 4,66 | 40,47 | 39,11 | 24,90 | 30,64 | 6,60 | 17,95 | 8,95 | 19,85 | 5,18 |
| II | 5,19 | 4,70 | 40,37 | 38,76 | 24,90 | 30,44 | 7,19 | 17,94 | 8,94 | 20,38 | 5,52 |
| III | 5,39 | 4,80 | 40,84 | 39,43 | 25,39 | 30,94 | 7,02 | 18,03 | 8,92 | 21,14 | 6,76 |
| IV | 5,37 | 4,84 | 41,17 | 39,50 | 25,72 | 31,81 | 6,67 | 18,17 | 8,96 | 21,78 | 7,13 |
| V | 5,37 | 4,88 | 41,71 | 39,40 | 26,01 | 29,76 | 6,29 | 18,18 | 8,91 | 22,46 | 7,67 |
| VI | 5,40 | 4,84 | 41,71 | 39,75 | 26,40 | 31,52 | 6,50 | 17,99 | 8,94 | 22,52 | 7,82 |
| VII | 5,34 | 4,86 | 41,88 | 40,14 | 26,69 | 32,12 | 6,50 | 17,29 | 8,97 | 22,68 | 7,82 |
| VIII | 5,33 | 4,92 | 41,95 | 40,10 | 26,21 | 31,16 | 6,50 | 17,42 | 8,97 | 22,48 | 7,82 |
| IX | 5,37 | 4,92 | 42,17 | 40,30 | 25,74 | 31,75 | 7,44 | 17,89 | 8,97 | 22,06 | 7,82 |
| X | | | | | | | | | | | |
| XI | | | | | | | | | | | |
| XII | | | | | | | | | | | |

Ks. huomautusosasto numerossa I.

Se notavdelningen i häfte I.

See note section in No. I.

¹⁾ Marraskuusta 1983 lähtien 400 g.

¹⁾ Fr.o.m. november 1983 400 g.

¹⁾ Since November 1983 400 g.

HINNAT JA PALKAT – PRISER OCH LÖNER – PRICES AND WAGES

46. Työntekijän keskiansioita – De genomsnittliga förtjänsterna för arbetstagare – Average earnings of workers

| Vuosi ja neljännes År och kvartal Year and quarter | Maataloustyöntekijät Lantbruksarbetare Farm workers | | Metsätyöntekijät Skogsbruksarbetare Timber workers | Teollisuuden työntek. – Industriarbet. – Industrial workers | | | | | | | Talonrakennustyöntekijät Husbyggnadsarbetare Workers in construction of houses | Maa- ja vesirakennustyöntekijät Jord- och vattenbyggnadsarbetare Workers in construction of streets, waterways etc. | Kaupunkien työntekijät Arbetsstagare i städernas tjänst Workers in urban municipalities | Linja-autonkuljettajat Busschaufförer Bus drivers | Ahtaus-työntekijät Stuveri- arbetare Dock workers |
|--|---|-------|--|---|--------|--------|--------|---------------------|---------------------|-------|--|---|---|---|--|
| | tunti mk/timme hour | | päivä mk/dag day | tunti mk/timme hour | M | M | M | N | M | N | M | M | M | M | M |
| | M | N | | M | M | M | N | M | N | M | M | M | M | M | M |
| | 1 | 2 | 3 | 4 | 5 | 6 | 7 | 8 | 9 | 10 | 11 | 12 | 13 | 14 | |
| 1980.. | 16,75 | 14,08 | 208,58 | 21,60 | 23,49 | 19,46 | 14,30 | 21,51 | 16,22 | 22,56 | 17,15 | 21,42 | 19,87 | 21,56 | |
| 1981.. | 18,71 | 15,67 | 226,01 | 24,08 | 26,81 | 21,53 | 16,59 | 24,17 | 18,43 | 25,68 | 18,96 | 23,75 | 22,64 | 24,20 | |
| 1982.. | 17,49 | 16,69 | 244,19 | 26,49 | 29,45 | 23,33 | 18,80 | 26,59 | 20,51 | 28,31 | 21,19 | 26,00 | 24,83 | 26,94 | |
| 1983.. | 18,78 | 17,11 | 262,36 | 28,80 | 32,34 | 25,68 | 20,55 | 29,07 | 22,50 | 31,69 | 22,85 | 28,31 | 26,95 | 29,05 | |
| 1984.. | 21,05 | 18,72 | 252,40 | 31,56 | 36,37 | 28,14 | 22,53 | 32,00 | 24,97 | 35,28 | 24,36 | 30,56 | 29,27 | 31,94 | |
| 1984 I | 20,36 | 18,29 | 241,54 | 29,99 | 34,50 | 26,92 | 21,58 | 30,45 | 23,53 | 34,12 | 24,34 | 30,25 | 28,01 | 30,37 | |
| II | 20,65 | 18,71 | 265,01 | 32,00 | 39,58 | 28,57 | 22,81 | 32,87 | 25,05 | 34,95 | 24,48 | 31,27 | 29,77 | 31,30 | |
| III | 21,34 | 18,21 | 252,63 | 31,97 | 35,08 | 28,42 | 22,82 | 32,18 | 24,98 | 35,43 | 24,19 | 29,79 | 29,42 | 32,32 | |
| IV | 21,80 | 20,63 | 254,48 | 32,28 | 36,32 | 28,65 | 22,92 | 32,49 | 25,20 | 36,63 | 24,44 | 30,92 | 29,87 | 33,76 | |
| 1985 I | 21,20 | 20,94 | 240,98 | 32,85 | 39,28 | 28,90 | 23,45 | ²⁾ 33,66 | ²⁾ 25,79 | 38,08 | 30,85 | 32,35 | 30,63 | 34,43 | |
| II | 22,96 | 21,61 | 271,99 | *34,32 | *43,83 | *30,24 | *24,18 | *35,38 | *26,86 | | 30,34 | | | | |
| III | | | | | | | | | | | | | | | |
| IV | | | | | | | | | | | | | | | |

47. Ansiotasoindeksejä – Förtjänstnivåindexar – Wage and salary indices

1964 = 100

| Vuosi ja neljännes År och kvartal Year and quarter | Maataloustyöntekijät Lantbruksarbetare Agricultural workers | | | Teollisuustyöntekijät Industriarbetare Industrial workers | | | Palkansaajien yleinen ansiotasoindeksi Index för löntagarnas förtjänstnivå Index of wage and salary earnings | | | | | |
|--|---|-------------------|-------------------|---|-------------------|-------------------|--|---|---|-----------------------|--------------------------------------|---|
| | Miehet Män | Naiset Kvinnor | Yhteensä Summa | Miehet Män | Naiset Kvinnor | Yhteensä Summa | Yhteensä Summa | Työntekijät Arbets- tagare Workers | Toimihenkilöt Tjänstemän Other employees | Yksityiset Privata | Kunnat Kommuner Municipalities | Valtio Staten Central Government |
| | 1 | 2 | 3 | 4 | 5 | 6 | 7 | 8 | 9 | 10 | 11 | 12 |
| | | | | | | | | | | | | |
| 1980 | 910 | 1 035 | 930 | 639 | 716 | 660 | 577 | 639 | 499 | 612 | 482 | 502 |
| 1981 | 1 017 | 1 152 | 1 039 | 718 | 814 | 745 | 651 | 720 | 563 | 692 | 538 | 565 |
| 1982 | 1 128 | 1 339 | 1 161 | 790 | 906 | 823 | 720 | 797 | 622 | 765 | 600 | 624 |
| 1983 | 1 211 | 1 372 | 1 236 | 864 | 994 | 902 | 795 | 875 | 688 | 841 | 668 | 693 |
| 1984 | 1 358 | 1 501 | 1 380 | 951 | 1 090 | 993 | *869 | * 957 | *754 | * 922 | *738 | *742 |
| 1984 I | 1 313 | 1 467 | 1 338 | 905 | 1 039 | 945 | *840 | * 919 | *730 | * 885 | *722 | *728 |
| II | 1 332 | 1 500 | 1 358 | 977 | 1 106 | 1 018 | *874 | * 964 | *756 | * 926 | *740 | *745 |
| III | 1 376 | 1 460 | 1 389 | 956 | 1 103 | 1 000 | *877 | * 964 | *761 | * 931 | *744 | *744 |
| IV | 1 406 | 1 654 | 1 445 | 966 | 1 113 | 1 009 | *888 | * 980 | *768 | * 944 | *747 | *753 |
| 1985 I | 1 367 | 1 679 | 1 417 | 1 004 | 1 142 | 1 046 | *910 | *1 004 | *787 | * 963 | *776 | *778 |
| II | 1 481 | 1 733 | 1 520 | *1 055 | *1 189 | *1 097 | *947 | *1 045 | *819 | *1 006 | *798 | *803 |
| III | | | | | | | *946 | *1 042 | *820 | *1 006 | *799 | *803 |
| IV | | | | | | | | | | | | |

Ks. huomautusosasto numerossa I.

Se notavdelningen i häfte I.

See note section in No. I.

¹⁾ Tilasto uudistettu vuodesta 1984 alkaen. Ks. TT: PA 1984: 22: Metsätyöntekijöiden palkat 1984, I neljännes. – Statistiken reviderats fr.o.m. 1984. Se SR: PA 1984: 22: Skogsarbetarnas löner 1984, I kvartalet. – The statistics has been revised since 1984.

²⁾ Tilastoa on laajennettu; ei ole vertailukelpoinen aikaisempiin lukuihin – Statistiken har utvidgats; den är inte jämförbar med tidigare uppgifter – The statistics have been expanded and are not comparable with previous data.

48. Palkansaajien ansiotasoindeksi – Löntagarnas förtjänstnivåindex – Wage and salary index

1975 = 100

| Vuosi ja neljännes År och kvartal Year and quarter | Toimiala – Näringgren – Industry | | | | | | | | | |
|--|--------------------------------------|--------------------------------------|------------------------------------|---|--|---|---|-----------------------------------|-----------------------------|-------------------------------------|
| | Maatalous Lantbruk Agriculture | Metsätalous Skogsbruk Forestry | Teollisuus Industri Industry | Talonrakennus- toiminta Husbyggnads- verksamhet House construction | Maa- ja vesi- rakennustoiminta Anläggnings- verksamhet Other construction | Tietoliikenne Post- och telekommuni- kationer Communi- cations | Muu liikenne Övrig sam- färdsl Transport | Kauppa Handel Com- merce | Pankit Banker Banking | Vakuutus Försäkring Insurance |
| | 1 | 2 | 3 | 4 | 5 | 6 | 7 | 8 | 9 | 10 |
| 1980 | 175,1 | 182,1 | 168,2 | 148,5 | 154,5 | 167,1 | 165,5 | 180,6 | 179,6 | 177,1 |
| 1981 | 198,2 | 199,9 | 190,5 | 168,0 | 172,1 | 189,1 | 185,6 | 204,2 | 199,7 | 204,1 |
| 1982 | 221,0 | 217,7 | 211,3 | 184,5 | 188,9 | 208,3 | 204,1 | 225,1 | 218,4 | 224,9 |
| 1983 | 238,3 | 235,1 | 232,1 | 204,9 | 209,0 | 231,3 | 224,2 | 247,7 | 244,2 | 250,2 |
| *1984 | 262,8 | 252,2 | 253,3 | 226,3 | 227,8 | 248,2 | 244,3 | 272,3 | 272,7 | 274,0 |
| 1983 I | 233,3 | 224,9 | 222,9 | 196,0 | 201,3 | 222,6 | 214,2 | 235,2 | 227,3 | 236,1 |
| II | 238,6 | 232,6 | 233,6 | 204,0 | 208,5 | 231,2 | 223,0 | 248,4 | 243,4 | 252,1 |
| III | 235,4 | 241,5 | 232,0 | 205,4 | 208,8 | 231,2 | 225,2 | 249,3 | 246,3 | 252,7 |
| IV | 246,1 | 241,3 | 239,9 | 214,3 | 217,5 | 240,3 | 234,0 | 258,0 | 259,6 | 259,8 |
| *1984 I | 253,0 | 242,7 | 243,4 | 219,8 | 223,0 | 242,7 | 235,2 | 260,0 | 265,2 | 262,3 |
| II | 261,4 | 258,3 | 256,3 | 224,6 | 227,1 | 249,3 | 244,8 | 272,1 | 267,7 | 275,7 |
| III | 265,9 | 252,4 | 255,3 | 227,3 | 228,1 | 249,1 | 247,0 | 277,3 | 272,3 | 278,5 |
| IV | 271,0 | 255,3 | 257,9 | 233,3 | 232,7 | 252,3 | 250,4 | 280,1 | 285,2 | 279,4 |
| *1985 I | 270,5 | 252,4 | 264,4 | 241,7 | 240,9 | 260,4 | 255,3 | 283,1 | 285,6 | 292,6 |
| II | 288,5 | 275,8 | 275,2 | 249,1 | 247,9 | 268,9 | 266,6 | 298,3 | 297,3 | 300,6 |
| III | 290,8 | 268,5 | 273,8 | 250,6 | 248,4 | 269,0 | 268,3 | 298,9 | 297,4 | 301,3 |
| IV | | | | | | | | | | |

| Vuosi ja neljännes År och kvartal Year and quarter | Toimiala (jatk.) – Näringgren (forts.) – Industry (cont.) | | | | | Yhteensä Summa Total | Työntekijät Arbets- tagare Wage earners | Toimi- henkilöt Tjänstemän Salaried employees | Sektor – Sektor – Sector | | |
|--|---|--|---|---|---|----------------------------|---|---|--|--------------------------------------|----------------------------------|
| | Asuntojen omistus Bostäder Ownership of dwellings | Julkinen hallinto Öffentlig förvaltning Public ad- ministration | Opetus- toiminta Under- visning Education | Terveys- ja sairaanhoito Hälsa- och sjukvård Medical and health services | Muut palvelukset Övriga tjänster Other services | | | | Valtio Staten Central Govern- ment | Kunnat Kommuner Municipalities | Yksityiset Privata Private |
| | 11 | 12 | 13 | 14 | 15 | | | | 16 | 17 | 18 |
| 1980 | 167,5 | 157,9 | 159,8 | 153,5 | 174,4 | 166,8 | 167,5 | 166,3 | 161,9 | 156,8 | 169,8 |
| 1981 | 197,2 | 178,1 | 178,0 | 172,3 | 196,0 | 188,1 | 188,8 | 187,4 | 182,2 | 174,8 | 191,9 |
| 1982 | 220,0 | 197,2 | 198,3 | 191,7 | 217,6 | 208,0 | 208,8 | 207,3 | 201,1 | 195,0 | 212,0 |
| 1983 | 240,7 | 219,3 | 223,2 | 212,7 | 238,8 | 229,6 | 229,3 | 229,3 | 223,3 | 217,2 | 233,1 |
| *1984 | 261,0 | 237,9 | 242,5 | 236,4 | 262,2 | 251,2 | 250,7 | 251,1 | 239,2 | 240,1 | 255,5 |
| 1983 I | 229,9 | 209,5 | 212,1 | 200,8 | 228,2 | 219,2 | 219,7 | 218,7 | 214,8 | 205,7 | 222,9 |
| II | 242,2 | 218,8 | 222,6 | 211,8 | 238,6 | 229,9 | 230,1 | 229,3 | 223,3 | 216,4 | 233,8 |
| III | 239,7 | 220,1 | 223,6 | 214,8 | 239,3 | 230,2 | 229,3 | 230,5 | 223,1 | 218,7 | 233,8 |
| IV | 250,8 | 228,7 | 234,8 | 223,4 | 248,8 | 239,1 | 237,8 | 239,3 | 231,7 | 228,2 | 242,3 |
| *1984 I | 244,9 | 233,1 | 237,1 | 231,2 | 253,9 | 242,7 | 240,9 | 243,3 | 234,5 | 234,7 | 245,4 |
| II | 264,9 | 238,5 | 242,6 | 237,4 | 263,1 | 252,4 | 252,6 | 251,7 | 240,0 | 240,8 | 256,7 |
| III | 263,9 | 239,0 | 244,1 | 238,6 | 264,5 | 253,4 | 252,6 | 253,5 | 239,9 | 242,0 | 258,1 |
| IV | 270,1 | 240,7 | 246,4 | 238,9 | 267,2 | 256,5 | 256,9 | 255,9 | 242,6 | 243,1 | 261,8 |
| *1985 I | 273,8 | 249,4 | 254,4 | 249,6 | 274,2 | 262,9 | 263,3 | 262,3 | 250,8 | 252,2 | 267,1 |
| II | 287,0 | 256,9 | 262,6 | 255,6 | 285,1 | 273,5 | 274,0 | 272,8 | 258,9 | 259,5 | 279,0 |
| III | 287,3 | 257,1 | 263,6 | 255,9 | 285,6 | 273,4 | 273,2 | 273,1 | 258,9 | 260,0 | 278,8 |
| IV | | | | | | | | | | | |

Ks. huomautusosasto numerossa I.

Se notavdelningen i häfte I.

See note section in No. I.

49. Palkansaajien ansiotasoindeksi – Löntagarnas förtjänstnivåindex – Wage and salary index

1980 = 100

| Vuosi ja neljännes År och kvartal Year and quarter | Toimiala (TOL) – Näringsgren (NI) – Industry (SIC) | | | | | | | | | | | |
|--|--|--|--|--|---|--|--|--|---|---|--|--|
| | 11 Maatalous Lantbruk Agriculture | 12 Metsätalous Skogsbruk Forestry | 3 Teollisuus Tillverkning Manufacturing | 4 Sähkö-, kaasu- ja vesi- huolto El., gas och vatten- försörj- ning – 1) | 51 Talonra- kennus- toiminta Husbygg- nads- verksam- het House construc- tion – 2) | 52 Maa- ja vesi- raken- nus- toiminta Anlägg- nings- verk- samhet – 2) | 61 Tukku- kauppa Parti- handel Wholesale trade | 62 Vähittäis- kauppa Detailhandel Retail trade | 63 Ravitsemis- ja majoitus- toiminta Restaurang- o. hotell- verksam- het – 3) | 71 Kuljetus Samfärdsel Transport | 72 Tietoliikenne Post- och tele- kommuni- kationer Communication | 81 Rahoitus- toiminta Finan- sierings- verk- samhet Financial insti- tution |
| | 1 | 2 | 3 | 4 | 5 | 6 | 7 | 8 | 9 | 10 | 11 | 12 |
| 1980.... | 100,0 | 100,0 | 100,0 | 100,0 | 100,0 | 100,0 | 100,0 | 100,0 | 100,0 | 100,0 | 100,0 | 100,0 |
| 1981.... | 112,2 | 110,0 | 113,0 | 113,1 | 113,3 | 112,9 | 112,8 | 112,8 | 111,1 | 113,0 | 112,7 | 111,4 |
| 1982.... | 124,4 | 120,1 | 125,5 | 126,5 | 124,4 | 124,3 | 124,7 | 124,7 | 123,9 | 124,4 | 123,6 | 121,7 |
| 1983.... | 133,7 | 129,4 | 138,1 | 138,6 | 138,1 | 136,7 | 137,0 | 137,0 | 136,7 | 136,8 | 136,9 | 136,1 |
| *1984.... | 147,5 | 138,8 | 150,6 | 151,6 | 152,5 | 149,0 | 150,6 | 150,6 | 151,1 | 149,1 | 146,9 | 151,9 |
| *1984 I | 142,0 | 133,6 | 144,6 | 146,9 | 148,1 | 145,9 | 143,8 | 143,8 | 144,5 | 143,5 | 143,6 | 147,8 |
| II | 146,7 | 142,2 | 152,5 | 152,0 | 151,4 | 148,6 | 150,5 | 150,5 | 152,0 | 149,4 | 147,5 | 149,2 |
| III | 149,2 | 138,9 | 151,9 | 152,6 | 153,2 | 149,2 | 153,4 | 153,4 | 152,1 | 150,7 | 147,4 | 151,8 |
| IV | 152,1 | 140,5 | 153,3 | 155,0 | 157,2 | 152,2 | 154,9 | 154,9 | 155,7 | 152,8 | 149,3 | 159,0 |
| *1985 I | 151,8 | 138,9 | 157,2 | 159,0 | 162,9 | 157,6 | 156,6 | 156,6 | 156,3 | 155,8 | 154,1 | 159,2 |
| II | 161,9 | 151,8 | 163,6 | 165,3 | 167,9 | 162,2 | 165,0 | 165,0 | 165,7 | 162,7 | 159,1 | 165,7 |
| III | 163,2 | 147,8 | 162,7 | 165,5 | 168,9 | 162,5 | 165,3 | 165,3 | 165,8 | 163,7 | 159,2 | 165,8 |
| IV | | | | | | | | | | | | |

| Vuosi ja neljännes År och kvartal Year and quarter | Toimiala (TOL) – Näringsgren (NI) – Industry (SIC) | | | | | Yhteensä Summa Total | Työntekijät Arbets- tagare Wage earners | Toimihenkilöt Salaried employees | Sektorit – Sektor – Sector | | | Voittoa tavoit- telemattomat yhteisöt Icke vinstsyftande sammanslut- ningar – 6) |
|--|--|--|--|--|---|----------------------------|---|--|--|--------------------------------------|----------------------------------|---|
| | 82 Vakuutus- toiminta Försäkrings- verksamhet Insurance | 911, 913 Julkinen hallinto ja yleinen turvallisuus Offentlig förvaltning o. allmän- säkerhet – 4) | 931 Opetus- toiminta Under- visning Education | 933 Lääkintä- ja eläinlääkintä- palvelu Hälsö och vård, veterinär- verksamhet – 5) | 934 Sosiaali- huolto Social- Welfare insti- tutions | | | | Valtio Staten General Govern- ment | Kunnat Kommuner Municipalities | Yksityiset Privata Private | |
| | 13 | 14 | 15 | 16 | 17 | 18 | 19 | 20 | 21 | 22 | 23 | 24 |
| 1980..... | 100,0 | 100,0 | 100,0 | 100,0 | 100,0 | 100,0 | 100,0 | 100,0 | 100,0 | 100,0 | 100,0 | 100,0 |
| 1981..... | 114,2 | 113,2 | 111,6 | 112,3 | 112,1 | 112,6 | 112,7 | 112,5 | 112,5 | 112,1 | 112,8 | 112,6 |
| 1982..... | 126,1 | 125,9 | 124,5 | 125,2 | 125,8 | 124,8 | 124,6 | 124,9 | 123,8 | 125,5 | 124,8 | 125,2 |
| 1983..... | 140,5 | 139,9 | 140,5 | 138,9 | 139,8 | 137,8 | 136,9 | 138,3 | 137,3 | 139,9 | 137,3 | 138,8 |
| *1984..... | 153,9 | 151,9 | 152,6 | 154,4 | 155,1 | 150,8 | 149,7 | 151,4 | 147,1 | 154,7 | 150,5 | 149,2 |
| *1984 I | 147,3 | 149,0 | 149,2 | 151,0 | 151,4 | 145,7 | 143,8 | 146,7 | 144,2 | 151,2 | 144,5 | 146,0 |
| II | 154,8 | 152,3 | 152,7 | 155,0 | 155,7 | 151,5 | 150,8 | 151,8 | 147,6 | 155,1 | 151,2 | 149,5 |
| III | 156,4 | 152,7 | 153,6 | 155,8 | 156,3 | 152,1 | 150,8 | 152,9 | 147,5 | 155,9 | 152,0 | 150,1 |
| IV | 156,9 | 153,6 | 155,1 | 156,0 | 157,1 | 154,0 | 153,4 | 154,3 | 149,2 | 156,6 | 154,2 | 151,2 |
| *1985 I | 164,3 | 159,2 | 160,1 | 163,0 | 163,0 | 157,8 | 157,2 | 158,2 | 154,2 | 162,5 | 157,3 | 156,6 |
| II | 168,8 | 164,0 | 165,3 | 166,9 | 167,8 | 164,2 | 163,6 | 164,5 | 159,2 | 167,2 | 164,3 | 161,4 |
| III | 169,2 | 164,1 | 165,9 | 167,1 | 167,9 | 164,1 | 163,1 | 164,7 | 159,2 | 167,5 | 164,2 | 161,6 |
| IV | | | | | | | | | | | | |

1) Electricity, gas and water – 2) Other construction – 3) Restaurants and hotels – 4) Public administration and public order – 5) Medical, dental, other health and veterinary services – 6) Non-profit institutions serving households

50. Työnvälitys – Arbetsförmedling – Employment exchange

T = työttömiä työnhakijoita – arbetslösa arbetssökande – unemployed applicants for work
 A = avoimia työpaikkoja – lediga platser – vacancies offered

| Vuosi ja kuukausi År och månad Year and month | Avoimia työpaikkoja | | Työttömiä työnhakijoita – Arbetslösa arbetssökande Unemployed applicants for work | | | | | Lyhennetyllä työviikolla olevia | Työllisyyskursseilla olevia | Tekninen, hallinnollinen, kontt.tekn. ja kaupall. työ | | Maatalous- ja metsätö | |
|---|---------------------|-------------------|--|---------------------------------|---|---|---------------------------|---------------------------------|--|---|--------|-----------------------|---|
| | Lediga platser | Kaikkiaan Inalles | Naisia Kvinnor | Pakko-lomautettuja Permitterade | Työttömyyskassatodistuksen saajia Mottagare av intyg för arbetslöshetskassa | Peruspäivärahasaajat Mottagare av grunddagpenning | Med förkortad arbetsvecka | I arbetsmarknadsutbildning | Tekniskt, administrativt, konstorstekn. och kommers. arb. | T | A | T | A |
| | Vacancies offered | Total | Female | Laid off | Receivers of certificates for unemployment insurance funds | The state-paid basic allowance | On reduced working week | On retraining courses | Professional, technical, administrative, clerical and sales work | | | | |
| | 1 | 2 | 3 | 4 | 5 | 6 | 7 | 8 | 9 | 10 | 11 | 12 | |
| 1980 | 12 232 | ♦ 109 480 | ♦ 51 185 | 6 627 | 36 733 | 42 437 | 5 039 | 14 668 | 18 484 | 3 337 | 5 452 | 499 | |
| 1981 | 13 037 | 115 389 | ♦ 54 209 | 11 365 | 49 607 | 44 186 | 10 223 | 14 813 | 16 690 | ♦ 3 884 | 5 627 | 736 | |
| 1982 | 11 301 | ♦ 138 081 | ♦ 63 055 | 15 636 | 61 636 | 53 033 | 14 203 | 16 903 | ♦ 20 956 | 3 833 | 6 421 | 806 | |
| 1983 | 11 816 | 143 921 | ♦ 63 902 | 14 941 | 64 742 | 55 455 | 10 620 | 18 087 | 22 015 | 3 993 | 7 591 | 618 | |
| 1984 | ♦ 12 002 | 135 278 | 59 138 | 11 371 | 60 126 | 51 406 | 7 829 | 17 408 | ♦ 21 936 | ♦ 3 857 | 7 216 | 777 | |
| 1984 | I 9 745 | 158 680 | 65 779 | 14 436 | 71 632 | 63 339 | 11 445 | 20 452 | 23 041 | 4 055 | 10 126 | 225 | |
| | II 10 623 | 156 220 | 62 941 | 17 223 | 72 530 | 60 831 | 11 524 | 20 814 | 21 591 | 4 110 | 10 130 | 262 | |
| | III 12 196 | 149 544 | 57 568 | 15 515 | 69 565 | 59 496 | 11 189 | 20 590 | 19 950 | 4 599 | 10 060 | 480 | |
| | IV 13 124 | 144 398 | 56 684 | 15 162 | 66 987 | 56 509 | 9 261 | 19 588 | 20 314 | 4 242 | 8 966 | 1 157 | |
| | V 17 051 | 115 310 | 50 662 | 7 790 | 51 105 | 45 941 | 7 462 | 17 923 | 19 845 | 5 647 | 5 068 | 1 070 | |
| | VI 14 935 | 121 907 | 55 745 | 8 642 | 49 951 | 43 732 | 5 344 | 15 269 | 20 912 | 3 465 | 5 448 | 2 972 | |
| | VII 13 074 | 130 463 | 61 412 | 15 120 | 56 439 | 46 183 | 3 383 | 13 497 | 21 607 | 3 288 | 5 613 | 800 | |
| | VIII 14 383 | 118 406 | 55 914 | 7 314 | 49 819 | 41 655 | 5 505 | 13 572 | 22 111 | 3 762 | 4 772 | 798 | |
| | IX 12 030 | 124 186 | 60 542 | 7 442 | 52 627 | 43 764 | 6 843 | 14 810 | 24 164 | 3 475 | 4 764 | 727 | |
| | X 9 804 | 128 184 | 60 721 | 7 048 | 55 664 | 47 652 | 7 257 | 16 698 | 23 919 | 3 205 | 5 886 | 430 | |
| | XI 8 783 | 131 552 | 59 063 | 7 709 | 58 499 | 51 745 | 7 719 | 18 201 | ♦ 22 597 | 3 370 | 7 373 | 217 | |
| | XII 8 276 | 144 483 | 62 627 | 13 052 | 66 696 | 56 020 | 7 012 | 17 485 | 23 183 | 3 059 | 8 387 | 191 | |
| 1985 | I 9 663 | 159 617 | 65 986 | 14 333 | 72 326 | 66 853 | 7 735 | 18 236 | 26 024 | 3 534 | 9 252 | 373 | |
| | II 10 563 | 156 989 | 62 730 | 17 409 | 72 994 | 64 956 | 8 859 | 18 602 | 23 867 | 3 756 | 9 137 | 352 | |
| | III 11 621 | 146 638 | 57 253 | 14 026 | 68 318 | 63 917 | 8 951 | 18 648 | 22 360 | 4 315 | 8 810 | 473 | |
| | IV 13 982 | 145 010 | 57 724 | 13 531 | 66 632 | 63 624 | 7 493 | 17 840 | 22 365 | 4 519 | 8 617 | 917 | |
| | V 17 981 | 123 163 | 52 556 | 8 599 | 54 928 | 53 941 | 5 801 | 15 739 | 22 049 | 5 763 | 5 621 | 1 712 | |
| | VI 13 431 | 127 295 | 57 509 | 8 909 | 53 491 | 51 729 | 5 006 | 13 738 | 23 107 | 3 750 | 5 695 | 1 223 | |
| | VII 13 957 | 135 419 | 63 362 | 15 741 | 60 276 | 55 328 | 3 981 | 11 945 | 23 828 | 3 620 | 5 917 | 1 438 | |
| | VIII 15 294 | 126 362 | 58 643 | 8 048 | 55 001 | 54 539 | 5 176 | 11 631 | 24 384 | 4 266 | 5 453 | 837 | |
| | IX 12 372 | 133 786 | 63 895 | 7 439 | 58 788 | | 5 173 | | 27 149 | 3 370 | 5 538 | 777 | |
| | X | | | | | | | | | | | | |
| | XI | | | | | | | | | | | | |
| | XII | | | | | | | | | | | | |

Ks. huomautusosasto numerossa I.

Se notavdelningen i häfte I.

See note section in No. I.

51. Työtaistelut -
Arbetskonflikter
Industrial disputes

| Vuosi ja kuukausi År och månad Year and month | Kuljetus- ja liikennetyö Transport och kommunikationsarbete Transport and communication work | | Teollinen yms. työ Tillverknings- arbete m.m. Production and related work | | Rakennustyö ¹⁾ Byggnadsarbete ¹⁾ Construction work ¹⁾ | | Palvelutyö Service arbete Service work | | Muu työ Annat arbete Other work | | Luku Antal Num- ber | Työn- tekijöitä Arbetare Workers affected | Menetettyjä työpäiviä Förlorade arbetsdagar Working days lost |
|--|---|-----|---|-------|--|-------|--|-------|---------------------------------------|----|------------------------------|---|--|
| | T | A | T | A | T | A | T | A | T | A | | | |
| | 13 | 14 | 15 | 16 | 17 | 18 | 19 | 20 | 21 | 22 | | | |
| 1980 | 3 861 | 329 | 28 335 | 4 255 | 11 826 | 1 056 | 16 576 | 2 675 | 18 320 | 81 | 2 238 | 413 140 | 1 605 600 |
| 1981 | 3 574 | 378 | 28 799 | 3 663 | 11 119 | 1 236 | 15 988 | 3 095 | 20 877 | 46 | 1 612 | 492 960 | 659 100 |
| 1982 | 4 276 | 265 | 35 862 | 2 560 | 11 709 | 1 192 | 17 914 | 2 608 | 25 298 | 37 | 1 240 | 167 500 | 207 600 |
| 1983 | 4 640 | 298 | 38 504 | 2 433 | 11 244 | 1 437 | 17 776 | 3 009 | 27 209 | 28 | 1 940 | 421 840 | 719 700 |
| 1984 | 4 347 | 304 | 35 597 | 2 641 | 11 609 | 1 202 | 16 664 | 3 203 | 26 452 | 19 | 1 710 | 562 480 | 1 526 900 |
| 1984 I | 5 253 | 343 | 41 594 | 2 120 | 15 580 | 574 | 19 274 | 2 423 | 29 376 | 5 | 130 | 18 890 | 17 000 |
| II | 5 109 | 265 | 40 479 | 2 188 | 16 134 | 617 | 17 762 | 3 168 | 27 792 | 13 | 274 | 91 000 | 47 400 |
| III | 5 117 | 278 | 39 382 | 2 472 | 16 139 | 691 | 16 898 | 3 670 | 26 483 | 6 | 309 | 135 120 | 126 600 |
| IV | 4 877 | 276 | 37 954 | 2 510 | 14 569 | 1 126 | 16 693 | 3 775 | 25 863 | 38 | 163 | 89 210 | 458 300 |
| V | 3 854 | 438 | 31 925 | 3 371 | 9 170 | 1 967 | 14 886 | 4 489 | 22 772 | 69 | 179 | 54 050 | 452 100 |
| VI | 3 323 | 351 | 33 418 | 2 736 | 8 574 | 1 513 | 14 392 | 3 876 | 27 298 | 22 | 91 | 37 150 | 323 300 |
| VII | 3 283 | 378 | 33 823 | 2 880 | 8 993 | 1 820 | 14 594 | 3 898 | 27 430 | 10 | 9 | 340 | 600 |
| VIII | 3 457 | 351 | 31 797 | 3 621 | 8 358 | 2 101 | 15 121 | 3 721 | 25 476 | 29 | 50 | 7 840 | 6 500 |
| IX | 3 801 | 294 | 32 385 | 3 105 | 8 260 | 1 606 | 17 346 | 2 820 | 26 024 | 3 | 243 | 70 430 | 56 600 |
| X | 4 452 | 248 | 33 369 | 2 665 | 9 496 | 1 091 | 17 967 | 2 161 | 26 047 | 4 | 100 | 20 320 | 15 800 |
| XI | 4 654 | 212 | 34 416 | 2 140 | 11 332 | 726 | 17 542 | 2 114 | 25 839 | 4 | 112 | 32 270 | 18 500 |
| XII | 4 988 | 212 | 36 620 | 1 889 | 13 738 | 590 | 17 488 | 2 315 | 27 027 | 20 | 50 | 5 860 | 4 200 |
| 1985 I | 5 456 | 294 | 39 579 | 2 353 | 16 086 | 520 | 18 932 | 2 574 | 29 955 | 15 | 43 | 4 870 | 2 270 |
| II | 5 365 | 417 | 38 649 | 2 548 | 16 907 | 495 | 17 612 | 2 986 | 28 043 | 9 | 57 | 11 620 | 9 120 |
| III | 5 230 | 318 | 37 060 | 2 628 | 16 391 | 657 | 16 542 | 3 225 | 26 219 | 5 | 74 | 8 710 | 6 500 |
| IV | 5 044 | 413 | 35 778 | 3 215 | 14 765 | 970 | 16 579 | 3 933 | 28 331 | 15 | *48 | * 4 100 | *2 350 |
| V | 4 344 | 449 | 31 480 | 3 983 | 10 596 | 1 943 | 15 038 | 4 100 | 25 436 | 31 | *59 | * 7 400 | *6 100 |
| VI | 3 895 | 469 | 32 773 | 2 906 | 9 399 | 1 423 | 15 023 | 3 635 | 28 494 | 25 | * 7 | * 1 120 | * 300 |
| VII | 3 889 | 327 | 33 017 | 3 201 | 9 243 | 1 520 | 15 166 | 3 835 | 28 618 | 16 | *11 | * 680 | * 400 |
| VIII | 4 183 | 368 | 32 681 | 4 010 | 8 865 | 1 944 | 15 981 | 3 850 | 26 767 | 19 | *38 | * 5 500 | *5 500 |
| IX | 4 678 | 229 | 33 581 | 3 308 | 8 940 | 1 696 | 18 571 | 2 974 | 27 890 | 18 | | | |
| X | | | | | | | | | | | | | |
| XI | | | | | | | | | | | | | |
| XII | | | | | | | | | | | | | |

Ks. huomautusosasto numerossa I.

Se notavdelningen i häfte I.

See note section in No. I.

¹⁾ Ml. maa- ja vesirakennustyö.

¹⁾ Inkl. anläggningsarbete.

¹⁾ Building and other construction work.

TYÖMARKKINAT – ARBETSMARKNAD – LABOUR MARKET

52. Työllisyys – Sysselsättning – Employment

| Vuosi ja kuukausi År och månad Year and month | 15–74 vuotiaita 15–74 åriga Population 15–74 years old | Työvoima yhteensä Arbetskraf- ten inalles Total labour force | Työvoimaosuus Relativt arbetskraftstal Labour force participation rate | Työvoimaan kuulumattomat 15–74 v:t Befolkningen ej i arbets- kraften Persons not in labour force | Siitä - Därav - Of which | | Työlliset – Sysselsatta – Employed | | |
|--|---|---|--|---|--|--|--|--|--|
| | | | | | Koululaiset ja opiskelijat Studierande Students | Kotitalous- työtä tekevät I hushålls- arbete In house- hold economy | Yhteensä ¹⁾ Summa ¹⁾ Total ¹⁾ | Yrittäjät ja yrittäjä- perheenjäsenet Företagare, företagarfamilje- medlemmar Self-employed and unpaid family workers | Palkansaajat Löntagare Wage and salary earners |
| 1 000 | | | | | | | | | |
| % | | | | | | | | | |
| 1 000 henkeä – personer – Persons in thousands | | | | | | | | | |
| | 1 | 2 | 3 | 4 | 5 | 6 | 7 | 8 | 9 |
| 1980 | 3 616 | 2 442 | 67,5 | 1 174 | 310 | 181 | 2 328 | 379 | 1 930 |
| 1981 | 3 636 | 2 481 | 68,2 | 1 156 | 313 | 169 | 2 353 | 375 | 1 962 |
| 1982 | 3 659 | 2 526 | 69,0 | 1 133 | 324 | 149 | 2 377 | 377 | 1 990 |
| 1983 ²⁾ | 3 681 | 2 546 | 69,2 | 1 135 | 326 | 149 | 2 390 | 386 | 2 004 |
| 1984 | 3 700 | 2 572 | 69,5 | 1 128 | 318 | 142 | 2 413 | 378 | 2 035 |
| 1984 | | | | | | | | | |
| I | 3 699 | 2 510 | 67,9 | 1 189 | 371 | 151 | 2 339 | 380 | 1 959 |
| II | 3 700 | 2 498 | 67,5 | 1 202 | 373 | 147 | 2 329 | 348 | 1 981 |
| III | 3 694 | 2 520 | 68,2 | 1 173 | 386 | 142 | 2 353 | 375 | 1 978 |
| IV | 3 693 | 2 523 | 68,3 | 1 170 | 359 | 142 | 2 356 | 370 | 1 986 |
| V | 3 697 | 2 579 | 69,8 | 1 118 | 320 | 130 | 2 438 | 397 | 2 041 |
| VI | 3 695 | 2 745 | 74,3 | 950 | 148 | 150 | 2 570 | 400 | 2 170 |
| VII | 3 700 | 2 761 | 74,6 | 939 | 127 | 140 | 2 614 | 402 | 2 212 |
| VIII | 3 700 | 2 598 | 70,2 | 1 102 | 287 | 146 | 2 454 | 391 | 2 063 |
| IX | 3 703 | 2 549 | 68,8 | 1 154 | 346 | 136 | 2 395 | 382 | 2 013 |
| X | 3 706 | 2 520 | 68,0 | 1 185 | 368 | 139 | 2 370 | 374 | 1 996 |
| XI | 3 704 | 2 517 | 68,0 | 1 187 | 373 | 141 | 2 358 | 359 | 1 999 |
| XII | 3 705 | 2 544 | 68,7 | 1 162 | 359 | 138 | 2 386 | 362 | 2 023 |
| *1985 | | | | | | | | | |
| I | 3 706 | 2 531 | 68,3 | 1 175 | 365 | 135 | 2 360 | 338 | 2 022 |
| II | 3 707 | 2 534 | 68,4 | 1 173 | 365 | 137 | 2 363 | 346 | 2 017 |
| III | 3 706 | 2 528 | 68,2 | 1 178 | 370 | 145 | 2 355 | 342 | 2 012 |
| IV | 3 707 | 2 565 | 69,2 | 1 142 | 348 | 128 | 2 394 | 346 | 2 049 |
| V | 3 709 | 2 611 | 70,4 | 1 098 | 309 | 122 | 2 461 | 388 | 2 073 |
| VI | 3 708 | 2 761 | 74,5 | 947 | 121 | 136 | 2 594 | 374 | 2 220 |
| VII | 3 708 | 2 780 | 75,0 | 928 | 135 | 140 | 2 621 | 380 | 2 241 |
| VIII | 3 712 | 2 631 | 70,9 | 1 081 | 283 | 116 | 2 481 | 381 | 2 100 |
| IX | 3 714 | 2 563 | 69,0 | 1 150 | 336 | 127 | 2 405 | 377 | 2 028 |
| X | | | | | | | | | |
| XI | | | | | | | | | |
| XII | | | | | | | | | |

Ks. huomautusosasto numerossa I.

Se notavdelningen i häfte I.

See note section in No. I.

¹⁾ Ml. henkilöt, joiden ammattiasema on tuntematon.

¹⁾ Inkl. personer med okänd yrkeställning.

¹⁾ Incl. persons with unknown industrial status.

²⁾ Ks. alaviite 1, s. 78.

²⁾ Se not 1, s. 78.

²⁾ See note 1, p. 78.

TYÖMARKKINAT – ARBETSMARKNAD – LABOUR MARKET

Työlliset – Sysselsatta – Employed

Toimiala TOL – Näringsgren NI – Industry SIC

| Vuosi ja kuukausi År och månad Year and month | 11,13 | 12 | 2, 3, 4 | 51 | 52 | 6 | 7 | 8 | 9 | 0 | |
|--|--------------------------------------|--|---|---|--|--|--|---|--|---|---|
| | Maatalous Jordbruk Agriculture | Metsä- talous Skogs- bruk Forestry | Teollisuus Industri Mining, manu- facturing elec- tricity, gas and water | Talon- rakennus Husbygg- nadsverk- samhet Building | Maa- ja ve- sirak.toim. Anlägg- ningsverk- samhet Other con- struction | Kauppa, ravitsemis- ja majoitustoim. Handel, restaurang- och hotellv. Trade, restaurants, hotels | Liikenne Samfärdsel Transport storage and communica- tion | Rahoitus- ja vak.toim. Bank- och försäkr.verks. Financing, insurance etc. | Palveluk- set Tjänster Services | Toimiala tuntematon Näringsgren okänd Industry unknown | |
| 1 000 henkeä – personer – Persons in thousands | | | | | | | | | | | |
| | 10 | 11 | 12 | 13 | 14 | 15 | 16 | 17 | 18 | 19 | |
| 1980 | 251 | 63 | 627 | 128 | 48 | 328 | 184 | 127 | 562 | 10 | |
| 1981 | 250 | 55 | 636 | 133 | 51 | 326 | 184 | 130 | 581 | 7 | |
| 1982 | 255 | 57 | 618 | 133 | 50 | 326 | 180 | 136 | 616 | 6 | |
| 1983 | 246 | 56 | 606 | 140 | 43 | 337 | 177 | 135 | 646 | 3 | |
| 1984 | 242 | 52 | 600 | 142 | 40 | 342 | 180 | 147 | 664 | 4 | |
| 1984 | I | 209 | 57 | 593 | 132 | 41 | 329 | 177 | 133 | 665 | 2 |
| | II | 215 | 59 | 584 | 131 | 34 | 332 | 180 | 150 | 641 | 4 |
| | III | 238 | 53 | 595 | 123 | 37 | 336 | 165 | 143 | 660 | 3 |
| | IV | 216 | 47 | 587 | 132 | 38 | 332 | 183 | 148 | 671 | 1 |
| | V | 278 | 48 | 604 | 152 | 38 | 337 | 178 | 156 | 642 | 4 |
| | VI | 273 | 53 | 634 | 158 | 49 | 364 | 186 | 159 | 689 | 5 |
| | VII | 292 | 48 | 631 | 157 | 42 | 387 | 198 | 148 | 708 | 2 |
| | VIII | 264 | 46 | 612 | 156 | 39 | 342 | 187 | 149 | 655 | 3 |
| | IX | 255 | 42 | 595 | 148 | 45 | 329 | 169 | 142 | 665 | 6 |
| | X | 226 | 53 | 586 | 143 | 43 | 343 | 175 | 139 | 659 | 3 |
| | XI | 222 | 62 | 577 | 137 | 40 | 334 | 185 | 155 | 638 | 7 |
| | XII | 211 | 56 | 601 | 138 | 37 | 342 | 174 | 147 | 672 | 7 |
| *1985 | I | 201 | 59 | 591 | 129 | 37 | 348 | 175 | 140 | 673 | 4 |
| | II | 215 | 60 | 578 | 130 | 39 | 322 | 196 | 151 | 666 | 5 |
| | III | 194 | 59 | 586 | 125 | 32 | 344 | 183 | 155 | 671 | 4 |
| | IV | 210 | 53 | 592 | 121 | 35 | 371 | 184 | 146 | 678 | 3 |
| | V | 262 | 45 | 615 | 140 | 42 | 329 | 192 | 155 | 674 | 5 |
| | VI | 255 | 50 | 638 | 143 | 42 | 392 | 198 | 163 | 706 | 6 |
| | VII | 270 | 46 | 635 | 142 | 41 | 404 | 194 | 177 | 709 | 4 |
| | VIII | 244 | 43 | 611 | 154 | 48 | 340 | 196 | 153 | 684 | 4 |
| | IX | 246 | 36 | 573 | 141 | 43 | 353 | 175 | 157 | 673 | 6 |
| | X | | | | | | | | | | |
| | XI | | | | | | | | | | |
| | XII | | | | | | | | | | |

Ks. huomautusosasto numerossa I.

Se notavdelningen i häfte I.

See note section in No. I.

TYÖMARKKINAT – ARBETSMARKNAD – LABOUR MARKET

53. Työttömyys – Arbetslöshet – Unemployment

| Vuosi ja kuukausi År och månad Year and month | Työttömät – Arbetslösa – Unemployed | | | | Työttömyysaste – Relativt arbetslöshetsstal Unemployment rate | | | | Työttömyyspäivät Arbetslöshetsdagar Unemployment days |
|--|-------------------------------------|----------------------|----------------------------|--|--|----------------------|----------------------------|--|---|
| | Kaikkiaan Inalles Total | Miehet Män Men | Naiset Kvinnor Women | 15–24 -vuotiaat -åriga years of age | Kaikkiaan Inalles Total | Miehet Män Men | Naiset Kvinnor Women | 15–24 -vuotiaat -åriga years of age | |
| | 1 000 | | | | % | | | | |
| | 1 | 2 | 3 | 4 | 5 | 6 | 7 | 8 | 9 |
| 1980 | 114 | 61 | 53 | 38 | 4,7 | 4,7 | 4,7 | 8,9 | .. |
| 1981 | 127 | 69 | 59 | 40 | 5,1 | 5,2 | 5,0 | 9,7 | .. |
| 1982 | 149 | 79 | 70 | 43 | 5,9 | 6,0 | 5,8 | 10,5 | .. |
| 1983 ¹⁾ | 156 | 83 | 73 | 45 | 6,1 | 6,2 | 6,0 | 11,3 | 59,09 |
| 1984 | 158 | 82 | 76 | 42 | 6,2 | 6,1 | 6,2 | 10,4 | 59,76 |
| 1984 I | 171 | 95 | 76 | 44 | 6,8 | 7,2 | 6,4 | 12,3 | 5,53 |
| II | 169 | 92 | 77 | 40 | 6,8 | 7,0 | 6,4 | 11,4 | 5,10 |
| III | 168 | 101 | 67 | 41 | 6,6 | 7,7 | 5,5 | 11,8 | 5,36 |
| IV | 167 | 93 | 74 | 42 | 6,6 | 7,1 | 6,1 | 11,3 | 5,15 |
| V | 140 | 66 | 74 | 36 | 5,4 | 4,9 | 6,0 | 9,1 | 4,44 |
| VI | 175 | 81 | 94 | 74 | 6,4 | 5,6 | 7,2 | 13,3 | 5,38 |
| VII | 146 | 72 | 74 | 44 | 5,3 | 5,1 | 5,6 | 7,8 | 4,64 |
| VIII | 145 | 70 | 74 | 34 | 5,6 | 5,1 | 6,0 | 8,2 | 4,60 |
| IX | 153 | 75 | 78 | 40 | 6,0 | 5,7 | 6,4 | 10,9 | 4,79 |
| X | 150 | 76 | 75 | 34 | 6,0 | 5,7 | 6,2 | 9,7 | 4,80 |
| XI | 159 | 82 | 77 | 36 | 6,3 | 6,2 | 6,5 | 10,3 | 4,93 |
| XII | 158 | 81 | 77 | 36 | 6,2 | 6,1 | 6,3 | 10,0 | 5,05 |
| *1985 I | 171 | 92 | 79 | 40 | 6,8 | 7,0 | 6,5 | 10,8 | 5,53 |
| II | 171 | 99 | 72 | 37 | 6,7 | 7,5 | 6,0 | 10,6 | 4,94 |
| III | 173 | 98 | 75 | 44 | 6,8 | 7,5 | 6,2 | 12,3 | 5,55 |
| IV | 170 | 99 | 71 | 36 | 6,6 | 7,4 | 5,8 | 9,9 | 5,28 |
| V | 150 | 81 | 69 | 32 | 5,7 | 6,0 | 5,5 | 8,1 | 4,76 |
| VI | 168 | 84 | 83 | 56 | 6,1 | 5,9 | 6,3 | 10,0 | 5,16 |
| VII | 159 | 79 | 80 | 45 | 5,7 | 5,5 | 6,0 | 8,3 | 5,00 |
| VIII | 150 | 77 | 73 | 28 | 5,7 | 5,6 | 5,7 | 6,7 | 4,77 |
| IX | 159 | 80 | 79 | 37 | 6,2 | 6,0 | 6,4 | 10,0 | 4,90 |
| X | | | | | | | | | |
| XI | | | | | | | | | |
| XII | | | | | | | | | |

Ks. huomautusosasto numerossa I.

Se notavdelningen i häfte I.

See note section in No. I.

¹⁾ Tiedonkeruun menetelmä on uudistettu v. 1983. Aikasarjat on korjattu vertailukelpoisiksi v. 1983 lukujen kanssa.

¹⁾ Insamlingsmetoden har reviderats fr.o.m. 1983. Tidsserierna har ändrats så att de är jämförbara med 1983 års uppgifter.

¹⁾ The method of data collection was revised in 1983. The time series have been changed to be comparable with the 1983 data.

54. Tehdyt työtunnit toimialoitain – Utförda arbetstimmar efter näringsgren
Hours worked by industry

| Toimiala TOL – Näringsgren NI – Industry SIC | | | | | | | | | | | | |
|---|----------------|--------------------------------------|--------------------------------------|---|---|--|--|--|--|------------------------------------|--|-----|
| Vuosi ja kuukausi År och månad Year and month | Yhteensä | 11,13 | 12 | 2, 3, 4 | 51 | 52 | 6 | 7 | 8 | 9 | 0 | |
| | Summa Total | Maatalous Jordbruk Agriculture | Metsätalous Skogsbruk Forestry | Teollisuus Industri Mining, manufacturing electricity, gas and water | Talorakennus Husbyggnadsverksamhet Building | Maa- ja vesirakentam. Anläggningsverksamhet Other construction | Kauppa, ravitsemis- ja majoitustoim. Handel, restaurang- och hotellv. Trade, restaurants, hotels | Liikenne Samfärdsel Transport storage and communication | Rahoitus- ja pankkitoim. Bank- och försäkr.-verks. Financing, insurance etc. | Palveluset Tjänster Services | Toimiala tuntematon Näringsgren okänd Industry unknown | |
| 1 000 000 tuntia – timmar – hours | | | | | | | | | | | | |
| | 1 | 2 | 3 | 4 | 5 | 6 | 7 | 8 | 9 | 10 | 11 | |
| 1980.... | 4 298 | 627 | 127 | 1 117 | 252 | 97 | 615 | 322 | 207 | 930 | 2 | |
| 1981.... | 4 307 | 600 | 111 | 1 132 | 264 | 103 | 610 | 326 | 209 | 950 | 2 | |
| 1982.... | 4 301 | 602 | 112 | 1 083 | 267 | 99 | 599 | 316 | 221 | 999 | 2 | |
| 1983 ¹⁾ ... | 4 322 | 607 | 103 | 1 063 | 277 | 81 | 607 | 304 | 230 | 1 045 | 5 | |
| 1984.... | 4 348 | 595 | 94 | 1 048 | 281 | 76 | 618 | 311 | 246 | 1 071 | 7 | |
| 1984 | I | 376,4 | 37,0 | 9,1 | 96,8 | 22,9 | 6,9 | 52,2 | 27,8 | 21,7 | 101,6 | 0,1 |
| | II | 345,3 | 34,3 | 8,8 | 88,3 | 20,1 | 5,1 | 50,0 | 25,3 | 21,4 | 91,6 | 0,5 |
| | III | 362,3 | 42,5 | 7,5 | 92,5 | 20,5 | 5,8 | 52,6 | 24,9 | 22,5 | 92,9 | 0,3 |
| | IV | 332,7 | 38,4 | 7,4 | 83,6 | 19,6 | 5,3 | 47,1 | 25,2 | 19,9 | 86,0 | 0,1 |
| | V | 421,4 | 74,1 | 8,2 | 99,5 | 28,0 | 6,9 | 55,2 | 28,6 | 23,6 | 96,4 | 0,9 |
| | VI | 369,8 | 57,7 | 7,4 | 91,0 | 26,0 | 8,1 | 50,7 | 25,4 | 20,5 | 82,1 | 0,7 |
| | VII | 289,8 | 66,4 | 5,6 | 50,0 | 18,3 | 5,1 | 46,8 | 23,3 | 14,1 | 60,1 | 0,2 |
| | VIII | 388,6 | 61,6 | 7,4 | 94,1 | 29,9 | 6,2 | 54,1 | 26,8 | 20,0 | 87,9 | 0,5 |
| | IX | 372,0 | 59,0 | 6,3 | 87,1 | 25,5 | 7,1 | 50,0 | 23,7 | 20,3 | 92,1 | 1,2 |
| | X | 402,2 | 45,2 | 8,8 | 99,5 | 26,7 | 7,4 | 58,3 | 28,6 | 22,5 | 104,6 | 0,6 |
| | XI | 383,7 | 41,5 | 10,7 | 94,6 | 25,1 | 6,7 | 54,8 | 28,5 | 22,7 | 98,1 | 1,0 |
| | XII | 304,1 | 37,1 | 7,0 | 70,7 | 18,7 | 5,1 | 46,8 | 23,1 | 16,7 | 78,0 | 0,9 |
| *1985 | I | 376,5 | 35,4 | 8,7 | 97,0 | 21,2 | 6,0 | 55,0 | 27,3 | 22,9 | 102,3 | 0,6 |
| | II | 339,2 | 32,4 | 8,5 | 85,8 | 18,5 | 5,8 | 48,0 | 27,7 | 21,3 | 90,5 | 0,8 |
| | III | 355,2 | 34,9 | 9,6 | 88,7 | 20,9 | 4,7 | 54,3 | 27,1 | 22,8 | 91,5 | 0,6 |
| | IV | 348,4 | 38,5 | 8,2 | 87,2 | 18,4 | 5,1 | 54,5 | 25,7 | 20,6 | 89,7 | 0,5 |
| | V | 412,7 | 62,1 | 7,8 | 99,6 | 25,7 | 7,1 | 52,4 | 30,1 | 24,7 | 102,3 | 0,9 |
| | VI | 359,7 | 53,4 | 7,6 | 86,1 | 22,6 | 6,0 | 56,8 | 26,3 | 20,3 | 79,8 | 0,9 |
| | VII | 287,9 | 60,1 | 5,0 | 49,6 | 16,6 | 5,2 | 49,8 | 23,2 | 16,8 | 61,2 | 0,3 |
| | VIII | 378,8 | 54,8 | 6,7 | 92,1 | 27,7 | 8,1 | 51,5 | 27,2 | 21,8 | 88,2 | 0,6 |
| | IX | 385,9 | 59,8 | 5,9 | 87,5 | 24,8 | 7,1 | 56,0 | 24,9 | 23,6 | 95,4 | 0,9 |
| | X | | | | | | | | | | | |
| | XI | | | | | | | | | | | |
| | XII | | | | | | | | | | | |

Ks. huomautusosasto numerossa I.

Se notavdelningen i häfte I.

See note section in No. I.

¹⁾ Ks. alaviite 1, s. 78.

¹⁾ Se not 1, s. 78.

¹⁾ See note 1, p. 78.

55. Valtiontalouden kassatulot¹⁾ – Statshushållningens kassainkomster¹⁾ – State cash revenue¹⁾

| Verot ja veronluonteiset tulot – Skatter och inkomster av skattenatur – Taxes and revenue similar to taxes | | | | | | | | | | | | | |
|--|---|---|---|--|--|---|---|---|--|---|--|------------------------------|--|
| Vuosi ja kuukausi År och månad Year and month | Tulo- ja varallisuusvero Inkomst- och förmögenhetsskatt Income and property tax | | | | Työnanta- jan lapsi- sämaksu Arbets- givarnas barnbid- ragsavg. Em- ployers' child al- lowance payments | Liike- vaihto- vero Omsätt- nings- skatt Sales tax | Muut liike- vaihdon perusteella kannettavat verot Andra skatter och avgifter på grund av omsättning Other taxes and charges based on sales | Tullit ja tuonti- maksut Tull och import- avgifter Custom duties and import charges | Tasaus- vero Uljäm- nings- skatt Equali- zation tax | Valmiste- verot Accises Excise duties | Siitä - Därav - Of which | | |
| | Veron- kanto Skatte- uppbörd Gross collection | Veronpal- ja muiden veronsaajien osuudet Skatteresti- tutioner samt andelar av andra skattetagare Refunds and shares of others | Tulo- ja varalli- susvero Inkomst- och för- mögen- hetskatt Income and property tax | Muut tulon ja varallis- perust. kan- nett. verot Övriga skat- ter på in- komst och förmögenh. Other taxes on income and property | | | | | | | tupakka- vero på tobak on tobacco | olutvero på öl on beer | alkoholi- juoma- vero på alkohol- drycker on alco- holic bev- erages |
| 1 000 000 mk | | | | | | | | | | | | | |
| | 1 | 2 | 3 | 4 | 5 | 6 | 7 | 8 | 9 | 10 | 11 | 12 | 13 |
| 1980 | 34 791 | -22 578 | 12 213 | 327 | 128 | 12 262 | 437 | 784 | 597 | 9 233 | 1 224 | 649 | 2 097 |
| 1981 | 41 500 | -25 896 | 15 604 | 380 | 58 | 14 421 | 519 | 785 | 626 | 10 448 | 1 312 | 840 | 2 330 |
| 1982 | 43 806 | -27 068 | 16 738 | 422 | 1 | 15 877 | 575 | 956 | 664 | 12 202 | 1 577 | 926 | 2 683 |
| 1983 | 50 506 | -31 429 | 19 077 | 488 | 1 | 17 800 | 685 | 945 | 770 | 10 823 | 1 686 | 1 041 | 2 957 |
| 1984 | 58 650 | -36 757 | 21 894 | 632 | 278 | 22 129 | 844 | 879 | 854 | 11 657 | 1 741 | 1 127 | 3 170 |
| 1984 I | 4 012 | - 3 571 | 441 | 22 | 0 | 1 633 | 41 | 63 | 61 | 407 | 50 | 9 | 125 |
| II | 4 869 | - 2 188 | 2 681 | 64 | 1 | 2 090 | 47 | 56 | 57 | 1 108 | 218 | 93 | 225 |
| III | 5 048 | - 3 079 | 1 970 | 63 | 0 | 1 432 | 118 | 82 | 72 | 567 | 49 | 58 | 269 |
| IV | 4 521 | - 3 267 | 1 253 | 83 | 0 | 1 584 | 48 | 69 | 58 | 1 033 | 112 | 88 | 290 |
| V | 4 392 | - 2 721 | 1 672 | 74 | 0 | 1 800 | 75 | 71 | 73 | 1 004 | 122 | 88 | 194 |
| VI | 4 762 | - 2 924 | 1 838 | 60 | 0 | 1 528 | 48 | 53 | 52 | 705 | 154 | 89 | 235 |
| VII | 5 753 | - 3 537 | 2 216 | 4 | 0 | 2 343 | 76 | 104 | 99 | 1 155 | 185 | 109 | 332 |
| VIII | 5 086 | - 3 196 | 1 891 | - 15 | 56 | 2 090 | 62 | 73 | 80 | 1 123 | 120 | 113 | 259 |
| IX | 4 687 | - 2 976 | 1 710 | 78 | 59 | 1 223 | 73 | 61 | 60 | 601 | 118 | 105 | 267 |
| X | 4 658 | - 2 753 | 1 905 | 78 | 53 | 2 080 | 85 | 87 | 80 | 1 285 | 212 | 114 | 246 |
| XI | 4 852 | - 1 221 | 3 631 | 55 | 54 | 1 933 | 99 | 78 | 81 | 981 | 138 | 115 | 249 |
| XII | 6 010 | - 5 323 | 687 | 66 | 55 | 2 393 | 71 | 83 | 82 | 1 689 | 262 | 149 | 481 |
| I–VIII | 38 444 | -24 483 | 13 961 | 356 | 57 | 14 499 | 516 | 570 | 552 | 7 101 | 1 011 | 646 | 1 928 |
| 1985 I | 4 340 | - 3 811 | 529 | 18 | 60 | 1 417 | 60 | 30 | 27 | 415 | 73 | 16 | 154 |
| II | 5 349 | - 2 501 | 2 848 | 76 | 28 | 2 417 | 96 | 94 | 103 | 1 364 | 297 | 88 | 199 |
| III | 5 162 | - 3 554 | 1 608 | 59 | 82 | 1 425 | 98 | 61 | 56 | 491 | 19 | 62 | 239 |
| IV | 5 471 | - 3 716 | 1 756 | 85 | 55 | 2 167 | 55 | 92 | 88 | 1 252 | 84 | 130 | 161 |
| V | 5 198 | - 3 236 | 1 962 | 73 | 57 | 1 951 | 78 | 61 | 58 | 879 | 89 | 64 | 295 |
| VI | 5 724 | - 3 471 | 2 253 | 84 | 63 | 1 912 | 58 | 59 | 64 | 790 | 36 | 118 | 288 |
| VII | 6 502 | - 3 932 | 2 570 | - 73 | 77 | 2 600 | 78 | 78 | 82 | 1 249 | 210 | 141 | 275 |
| VIII | 5 810 | - 3 633 | 2 178 | 68 | 67 | 2 125 | 68 | 55 | 70 | 849 | 101 | 93 | 297 |
| IX | | | | | | | | | | | | | |
| X | | | | | | | | | | | | | |
| XI | | | | | | | | | | | | | |
| XII | | | | | | | | | | | | | |
| I–VIII | 43 555 | -27 851 | 15 704 | 391 | 489 | 16 015 | 592 | 530 | 547 | 7 289 | 1 008 | 712 | 1 908 |

Ks. huomautusosasto numerossa I.

Se notavdelningen i häfte I.

See note section in No. I.

¹⁾ Ks. Tilastokatsauksia 1984: I, s. 101: "Valtiontalouden kassatulo- ja -menotilastojen uudistamisesta".

¹⁾ Se Statistiska översikter 1984: I, s. 101: "Revideringen av statistiken över statshushållningens kassainkomster och -utgifter".

¹⁾ See Bulletin of Statistics 1984: I, p. 102: "About the revision of central government cash revenue and expenditure statistics (summary)".

VALTION RAHA-ASIAI – STATSFINANSEN – STATE FINANCES

| Vuosi ja kuukausi År och månad Year and month | Siitä - Därav Of which | | Auto- ja moottori- pyörävero Skatt på bilar och motor- cyklar Tax on automobiles and motor cycles | Leima- vero Stämpelskatt Stamp duties | Moottori- ajoneuvo- vero Motor- fordons- skatt Tax on motor vehicles | Oy Alko Ab:n ylijäämä Oy Alko Ab:s överskott Surplus of State Alcohol Monopoly | Muut ve- rot ja ve- roluont. tulot Övriga skatter och in- komster av skatte- natur Other taxes/revenue similar to taxes | Verot ja veron- luonteiset tulot Skatter och in- komster av skat- tenatur Taxes and revenue similar to taxes | Sekalaiset tulot Inkomster av blandad natur Miscellaneous revenues | Siitä Därav Of which veikkaus- voitto- ym. varat tipinnings- vinstmedel m.fl. proceeds from betting | Korko- ja osinkotulot sekä osuus valtion rahallaitosten voitosta Ränte- och dividend- inkomster samt andel i statens pen- ninginrättningars vinst ¹⁾ | Valtion liike- laitosten käyttötalou- den rahoitus- tuskatteet Statens af- färsföretags driftshushäl- lingens fi- nansierings- täckningar Surplus of State enterprises | Muut tulot Övriga in- koms- ter Other revenue | |
|---|--|--|---|--|--|--|--|--|---|--|---|---|--|--|
| | elintarvi- ketuottei- den val- mistevero på livs- medel on food- stuffs | polttoli- aine- vero på bränsle on fuel | | | | | | | | | | | | |
| 1 000 000 mk | | | | | | | | | | | | | | |
| | 14 | 15 | 16 | 17 | 18 | 19 | 20 | 21 | 22 | 23 | 24 | 25 | 26 | |
| 1980 | 1 294 | 2 994 | 1 418 | 1 040 | 202 | 511 | 231 | 39 384 | 3 110 | 560 | 1 056 | 1 028 | 5 194 | |
| 1981 | 1 559 | 3 192 | 1 659 | 1 209 | 273 | 541 | 329 | 46 851 | 3 542 | 640 | 1 304 | 979 | 5 825 | |
| 1982 | 2 066 | 3 657 | 2 010 | 1 435 | 293 | 650 | 360 | 52 184 | 4 026 | 700 | 1 741 | 1 231 | 6 997 | |
| 1983 | 238 | 3 687 | 2 423 | 1 718 | 362 | 656 | 531 | 56 278 | 4 731 | 854 | 1 945 | 1 607 | 8 284 | |
| 1984 | 96 | 4 052 | 2 678 | 2 274 | 450 | 696 | 598 | 65 861 | 5 661 | 1 084 | 2 159 | 1 896 | 9 711 | |
| 1984 | I | 6 | 138 | 186 | 160 | 51 | 36 | 3 112 | 396 | 79 | 25 | 161 | 583 | |
| | II | 7 | 460 | 185 | 161 | 11 | 62 | 6 563 | 508 | 159 | 62 | 177 | 746 | |
| | III | 7 | 109 | 312 | 180 | 28 | 60 | 4 920 | 492 | 136 | 99 | 203 | 794 | |
| | IV | 6 | 377 | 170 | 170 | 38 | 50 | 4 608 | 453 | 94 | 163 | 197 | 814 | |
| | V | 8 | 466 | 205 | 199 | 6 | 51 | 5 288 | 495 | 88 | 331 | 269 | 1 094 | |
| | VI | 5 | 109 | 210 | 235 | 49 | 140 | 4 953 | 442 | 47 | 180 | 96 | 718 | |
| | VII | 12 | 419 | 321 | 185 | 57 | 85 | 6 704 | 355 | 75 | 106 | 15 | 476 | |
| | VIII | 7 | 517 | 222 | 184 | 7 | 60 | 5 888 | 416 | 51 | 114 | 141 | 671 | |
| | IX | 6 | 51 | 122 | 169 | 26 | 30 | 4 253 | 423 | 68 | 58 | 174 | 654 | |
| | X | 9 | 502 | 244 | 197 | 40 | 50 | 6 248 | 537 | 73 | 174 | 151 | 862 | |
| | XI | 12 | 346 | 231 | 218 | 4 | 10 | 7 414 | 391 | 59 | 189 | 225 | 805 | |
| | XII | 12 | 557 | 270 | 215 | 133 | 110 | 5 910 | 753 | 155 | 660 | 83 | 1 495 | |
| | I—VIII | 58 | 2 596 | 1 811 | 1 475 | 248 | 496 | 42 037 | 3 558 | 730 | 1 079 | 1 258 | 5 895 | |
| 1985 | I | 3 | 78 | 63 | 204 | 63 | 20 | 2 924 | 386 | 0 | 105 | 323 | 814 | |
| | II | 10 | 596 | 312 | 186 | 4 | 20 | 7 600 | 441 | 65 | 68 | 137 | 647 | |
| | III | 7 | 97 | 280 | 228 | 26 | 10 | 4 450 | 529 | 61 | 68 | 190 | 787 | |
| | IV | 11 | 633 | 333 | 214 | 45 | 6 | 6 205 | 493 | 89 | 315 | 181 | 989 | |
| | V | 8 | 172 | 187 | 242 | 8 | 54 | 5 639 | 534 | 111 | 290 | 222 | 1 047 | |
| | VI | 8 | 273 | 226 | 220 | 56 | 160 | 5 989 | 397 | 62 | 262 | 60 | 720 | |
| | VII | 11 | 427 | 271 | 220 | 66 | 120 | 7 382 | 416 | 62 | 134 | 19 | 569 | |
| | VIII | 8 | 282 | 245 | 209 | 6 | 50 | 6 070 | 364 | 63 | 95 | 172 | 631 | |
| | IX | | | | | | | | | | | | | |
| | X | | | | | | | | | | | | | |
| | XI | | | | | | | | | | | | | |
| | XII | | | | | | | | | | | | | |
| | I—VIII | 67 | 2 557 | 1 916 | 1 722 | 274 | 440 | 46 259 | 3 560 | 513 | 1 338 | 1 305 | 6 203 | |

Ks. huomautusosasto numerossa I.

Se notavdelningen i häfte I.

See note section in No. I.

¹⁾ Interest, dividends and share of surplus of State-owned credit institutions.

VALTION RAHA-ASIAT. — STATSFINANSER. — STATE FINANCES

55. Valtiontalouden kassatulot (jatk.) — Statshushållningens kassainkomster (forts.) — State cash revenue (cont.)

| Vuosi ja kuukausi År och månad Year and month | Tulot ilman rahoitus- taloustoimia Inkomster exkl. finans- transaktioner Revenue befo- re financial transactions | Valtiolle takai- sin maksetut lainat Återbetalade lån Redemption of loans granted by the State | Siitä - Därav Of which valtion inves- tointirahastolle statens investe- ringsfond State Invest- ment Fund | Tulot ilman lainanottoa Inkomster exkl. upp- låning Revenue excl. borrowing | Valtion lainanotto Statens upplåning State borrowing | Siitä - Därav - Of which | | | Kassatulot yhteensä Kassa- inkomsterna sammanlagt Total cash revenue | Siitä - Därav Of which rahastojen tulot fondernas inkomster revenue of extra-budgetary funds |
|--|--|---|---|--|---|--|---|--|--|--|
| | | | | | | ulko- mainen utländsk foreign | siitä valtion inves- tointirahasto därav statens in- vesteringsfond of which State Investment Fund | koti- mainen inhemsk domestic | | |
| 1 000 000 mk | | | | | | | | | | |
| | 27 | 28 | 29 | 30 | 31 | 32 | 33 | 34 | 35 | 36 |
| 1980 | 44 578 | 751 | 140 | 45 328 | 5 002 | 1 791 | — | 3 211 | 50 330 | 837 |
| 1981 | 52 676 | 971 | 187 | 53 647 | 5 229 | 2 706 | 53 | 2 523 | 58 876 | 1 051 |
| 1982 | 59 182 | 1 168 | 191 | 60 350 | 8 165 | 3 672 | 40 | 4 493 | 68 515 | 1 084 |
| 1983 | 64 562 | 1 854 | 587 | 66 416 | 11 378 | 4 802 | 210 | 6 575 | 77 794 | 1 687 |
| 1984 | 75 572 | 1 894 | 432 | 77 466 | 10 752 | 4 633 | 85 | 6 119 | 88 218 | 1 858 |
| 1984 I | 3 694 | 9 | — | 3 703 | 1 439 | 420 | — | 1 018 | 5 142 | 24 |
| II | 7 309 | 63 | — | 7 372 | 587 | 263 | — | 324 | 7 959 | 27 |
| III | 5 714 | 56 | — | 5 770 | 1 505 | 841 | — | 663 | 7 274 | 42 |
| IV | 5 422 | 59 | 27 | 5 482 | 583 | 309 | — | 275 | 6 065 | 46 |
| V | 6 383 | 270 | 91 | 6 652 | 1 441 | 587 | 85 | 854 | 8 093 | 321 |
| VI | 5 671 | 202 | 50 | 5 873 | 765 | 523 | — | 242 | 6 638 | 115 |
| VII | 7 180 | 91 | 2 | 7 271 | 450 | 261 | — | 189 | 7 721 | 73 |
| VIII | 6 559 | 152 | 45 | 6 710 | 1 274 | 687 | — | 587 | 7 984 | 107 |
| IX | 4 907 | 115 | 53 | 5 022 | 231 | — | — | 231 | 5 252 | 89 |
| X | 7 110 | 100 | 12 | 7 209 | 929 | 277 | — | 651 | 8 138 | 175 |
| XI | 8 218 | 261 | 107 | 8 479 | 726 | 464 | — | 262 | 9 206 | 262 |
| XII | 7 405 | 517 | 47 | 7 922 | 822 | — | — | 822 | 8 744 | 579 |
| I—VIII | 47 933 | 901 | 213 | 48 834 | 8 044 | 3 891 | 85 | 4 153 | 56 878 | 755 |
| 1985 I | 3 738 | 6 | — | 3 744 | 1 720 | 419 | — | 1 301 | 5 464 | 228 |
| II | 8 247 | 79 | 13 | 8 326 | 758 | 328 | — | 430 | 9 084 | 110 |
| III | 5 236 | 118 | 10 | 5 355 | 528 | — | — | 528 | 5 883 | 52 |
| IV | 7 194 | 99 | 16 | 7 293 | 1 404 | 1 041 | — | 363 | 8 697 | 87 |
| V | 6 686 | 200 | 16 | 6 886 | 1 052 | — | — | 1 052 | 7 938 | 131 |
| VI | 6 708 | 321 | 98 | 7 029 | 606 | 260 | 260 | 347 | 7 635 | 152 |
| VII | 7 951 | 105 | 4 | 8 055 | 693 | 279 | — | 414 | 8 748 | 67 |
| VIII | 6 702 | 201 | 50 | 6 902 | 1 040 | 319 | — | 721 | 7 942 | 235 |
| IX | | | | | | | | | | |
| X | | | | | | | | | | |
| XI | | | | | | | | | | |
| XII | | | | | | | | | | |
| I—VIII | 52 463 | 1 128 | 172 | 53 591 | 7 801 | 2 646 | 260 | 5 155 | 61 392 | 1 064 |

Ks. huomautusosasto numerossa I.

Se notavdelningen i häfte I.

See note section in No. I.

56. Valtiontalouden kassamenot¹⁾ – Statshushållningens kassautgifter¹⁾ – State cash expenditure¹⁾

| Vuosi ja kuukausi År och månad Year and month | Kulutusmenot – Konsumtionsutgifter Consumption expenditure | | | | | Siirtomenot – Överföringsutgifter Transfer expenditure | | | | | | | |
|---|--|-----------------------------------|--|--|--|--|--|---|---|---|--|---|--|
| | Palkkaukset ja palkkauksen luonteiset menot Avlöningar och utgifter av avlöningsnatur Wages and salaries and other expenditure related to wages and salaries | Eläkkeet Pensioner Pensions | Korjaus- ja kunnossapito Reparationer och underhåll Repair and maintenance | Puolustusvoimien kalustohankinnat Anskaffning av material för försvarsmakten Purchase of military equipment and supplies | Muut kulutusmenot Övriga konsumtionsutgifter Other consumption expenditure | Kulutusmenot Konsumtionsutgifter Consumption expenditure | Valtion-avut kunnille Statsbidrag till kommuner State aid to local self-governings | Valtion-avut elinkeinoille Statsbidrag till näringar State aid to trades and industries | maatalouden hintatuki lantbrukets prisstöd agricultural price subsidies | Valtion-avut kotitalouksille Statsbidrag till hushåll State aid to households | lapsilisät barnbidrag child allowances | Valtion osuus kansaneläke- ja sairausvakuutusmenoista Statens andel av folkpensions- och sjukförsäkringsutgifter Share in national pension and health insurance expenditure | Muut siirrot koti-maahan Övriga överföringsutgifter till hemlandet Other transfer expenditure |
| 1 000 000 mk | | | | | | | | | | | | | |
| | 1 | 2 | 3 | 4 | 5 | 6 | 7 | 8 | 9 | 10 | 11 | 12 | 13 |
| 1980..... | 5 826 | 2 128 | 1 031 | 879 | 3 838 | 13 702 | 10 170 | 7 348 | 3 042 | 6 298 | 1 434 | 535 | 671 |
| 1981..... | 6 745 | 2 423 | 1 167 | 715 | 4 554 | 15 604 | 11 709 | 8 398 | 3 620 | 7 475 | 1 673 | 552 | 756 |
| 1982..... | 7 819 | 2 746 | 1 272 | 968 | 5 358 | 18 163 | 13 601 | 9 787 | 4 140 | 8 623 | 1 816 | 848 | 771 |
| 1983..... | 8 926 | 3 092 | 1 510 | 1 372 | 6 084 | 20 984 | 15 717 | 8 237 | 4 104 | 10 111 | 2 235 | 2 480 | 872 |
| 1984..... | 9 800 | 3 443 | 1 605 | 1 010 | 6 297 | 22 155 | 18 444 | 9 317 | 4 764 | 11 265 | 2 347 | 2 279 | 887 |
| 1984 I | 678 | 282 | 110 | 91 | 616 | 1 778 | 1 335 | 811 | 533 | 738 | 1 | 232 | 107 |
| II | 735 | 284 | 116 | 149 | 687 | 1 972 | 1 366 | 906 | 452 | 1 408 | 572 | 236 | 91 |
| III | 749 | 286 | 103 | 62 | 506 | 1 707 | 1 566 | 649 | 672 | 778 | 6 | 258 | 41 |
| IV | 769 | 285 | 100 | 51 | 496 | 1 701 | 1 546 | 578 | 297 | 748 | 1 | 236 | 50 |
| V | 790 | 283 | 134 | 113 | 434 | 1 753 | 1 637 | 857 | 282 | 1 339 | 571 | 211 | 94 |
| VI | 860 | 284 | 177 | 79 | 477 | 1 876 | 1 687 | 857 | 420 | 721 | 7 | 239 | 55 |
| VII | 1 152 | 295 | 196 | 151 | 448 | 2 242 | 1 437 | 663 | 309 | 652 | 1 | 153 | 98 |
| VIII | 817 | 291 | 177 | 41 | 456 | 1 782 | 1 604 | 714 | 336 | 1 274 | 570 | 208 | 85 |
| IX | 786 | 292 | 137 | 46 | 432 | 1 693 | 1 496 | 553 | 242 | 714 | 7 | 176 | 41 |
| X | 770 | 293 | 136 | 45 | 584 | 1 829 | 1 548 | 828 | 385 | 831 | 1 | 45 | 83 |
| XI | 800 | 290 | 114 | 109 | 546 | 1 859 | 1 506 | 1 066 | 538 | 1 373 | 605 | 144 | 77 |
| XII | 894 | 279 | 104 | 72 | 614 | 1 963 | 1 716 | 834 | 428 | 690 | 7 | 142 | 66 |
| I–VIII | 6 551 | 2 289 | 1 113 | 737 | 4 121 | 14 811 | 12 178 | 6 036 | 3 172 | 7 658 | 1 728 | 1 773 | 621 |
| 1985 I | 705 | 316 | 101 | 124 | 631 | 1 877 | 1 280 | 1 003 | 617 | 850 | 1 | 199 | 107 |
| II | 794 | 312 | 104 | 27 | 653 | 1 892 | 1 359 | 986 | 606 | 1 348 | 605 | 199 | 79 |
| III | 889 | 314 | 108 | 136 | 524 | 1 970 | 1 420 | 717 | 407 | 716 | 6 | 191 | 29 |
| IV | 764 | 315 | 110 | 299 | 579 | 2 067 | 1 764 | 575 | 264 | 778 | 1 | 195 | 113 |
| V | 925 | 8 | 154 | 79 | 586 | 1 752 | 2 786 | 840 | 365 | 1 905 | 605 | 193 | 107 |
| VI | 917 | 626 | 199 | 50 | 544 | 2 336 | 2 028 | 694 | 356 | 794 | 7 | 197 | 28 |
| VII | 1 309 | 317 | 235 | 227 | 524 | 2 613 | 1 723 | 748 | 338 | 726 | 1 | 197 | 88 |
| VIII | 861 | 318 | 214 | 48 | 522 | 1 963 | 1 700 | 655 | 309 | 1 441 | 604 | 199 | 112 |
| IX | | | | | | | | | | | | | |
| X | | | | | | | | | | | | | |
| XI | | | | | | | | | | | | | |
| XII | | | | | | | | | | | | | |
| I–VIII | 7 165 | 2 527 | 1 224 | 989 | 4 564 | 16 470 | 14 061 | 6 219 | 3 262 | 8 558 | 1 830 | 1 570 | 662 |

Ks. huomautusosasto numerossa I.

Se notavdelningen i häfte I.

See note section in No. I.

¹⁾ Ks. Tilastokatsauksia 1984: I, s. 101: "Valtiontalouden kassatulo- ja -menotilastojen uudistamisesta".

¹⁾ Se Statistiska översikter 1984: I, s. 101: "Revideringen av statistiken över statshushållningens kassainkomster och -utgifter".

¹⁾ See Bulletin of Statistics 1984: I, p. 102: "About the revision of central government cash revenue and expenditure statistics (summary)".

56. Valtiontalouden kassamenot (jatk.) – Statshushållningens kassautgifter (forts.) – State cash expenditure (cont.)

| Vuosi ja kuukausi År och månad Year and month | Siirtomenot Överföringsutgifter Transfer expenditure | Realisijoitukset – Realinvesteringar Real investments | | | | | | Muut menot – Övriga utgifter Other expenditure | | | Varastot Lager (tillväxt +) Inventories (increase +) | |
|---|---|---|---|--|--|---|--|--|--|--|---|-------|
| | Valtion liikelaitosten käyttötalouden lisärahoitustarpeet Stat. affärsföret. drift-hushållningens behov av tilläggsfin. Deficit of State enterprises | Siirrot ulkomaille Överföringar till utlandet Transfers abroad | Siirtomenot Överföringsutgifter Transfer expenditure | Koneet, laitteet ja kalusto Maskiner, anordningar och annan materiel Machinery, apparatus and other equipment | Talonrakennukset Husbyggen House construction | Maa- ja vesirakennukset Jord- och vattenbyggnader Land and waterway construction | Realisijoitukset Realinvesteringar Real investments | Siitä - Därav Of which sijoitukset valtion liikelaitoksissa investeringar i statens affärsföretag investment in State enterprises | Valtionvelan korot ja indeksikorotukset Räntor och indexförhöjningar Interest and index compensations on State debt | Muut ja eritelemättömät menot Övriga och ospecificerade utgifter Other and non-itemised expenditure | Muut menot Övriga utgifter Other expenditure | |
| | 1 000 000 mk | | | | | | | | | | | |
| | 14 | 15 | 16 | 17 | 18 | 19 | 20 | 21 | 22 | 23 | 24 | 25 |
| 1980 | 781 | 464 | 26 266 | 1 393 | 810 | 1 895 | 4 098 | 1 377 | 1 214 | 11 | 1 225 | + 284 |
| 1981 | 880 | 594 | 30 363 | 1 669 | 808 | 2 075 | 4 552 | 1 569 | 1 580 | 7 | 1 587 | + 271 |
| 1982 | 1 099 | 713 | 35 444 | 1 695 | 958 | 2 311 | 4 964 | 1 582 | 2 199 | 21 | 2 220 | + 258 |
| 1983 | 1 117 | 877 | 39 411 | 1 815 | 1 179 | 2 460 | 5 454 | 1 649 | 3 142 | 4 | 3 147 | + 948 |
| 1984 | 1 087 | 1 053 | 44 333 | 1 822 | 1 277 | 2 357 | 5 455 | 1 482 | 3 965 | 4 | 3 969 | + 250 |
| 1984 I | 150 | 38 | 3 411 | 158 | 75 | 164 | 397 | 71 | 500 | 0 | 500 | - 76 |
| II | 83 | 108 | 4 197 | 124 | 73 | 150 | 347 | 158 | 295 | 1 | 295 | + 29 |
| III | 84 | 98 | 3 474 | 120 | 83 | 151 | 355 | 88 | 460 | 4 | 464 | - 101 |
| IV | 71 | 29 | 3 258 | 162 | 81 | 144 | 386 | 90 | 406 | 0 | 406 | - 82 |
| V | 89 | 171 | 4 398 | 134 | 130 | 159 | 423 | 140 | 385 | 0 | 385 | - 59 |
| VI | 116 | 89 | 3 764 | 235 | 114 | 214 | 563 | 186 | 242 | 0 | 242 | - 78 |
| VII | 201 | 26 | 3 231 | 146 | 88 | 205 | 438 | 73 | 125 | 0 | 125 | + 23 |
| VIII | 58 | 69 | 4 012 | 130 | 106 | 209 | 445 | 97 | 379 | 0 | 379 | + 521 |
| IX | 76 | 95 | 3 150 | 141 | 135 | 245 | 521 | 158 | 216 | 0 | 216 | - 113 |
| X | 93 | 69 | 3 496 | 150 | 132 | 242 | 524 | 118 | 423 | 11 | 434 | + 71 |
| XI | 85 | 79 | 4 330 | 143 | 146 | 234 | 523 | 119 | 223 | 1 | 224 | - 185 |
| XII | - 18 | 181 | 3 610 | 179 | 113 | 240 | 532 | 183 | 311 | - 14 | 297 | + 301 |
| I–VIII | 851 | 629 | 29 746 | 1 210 | 750 | 1 395 | 3 355 | 904 | 2 792 | 5 | 2 798 | + 177 |
| 1985 I | 166 | 29 | 3 634 | 157 | 74 | 141 | 373 | 101 | 550 | 0 | 550 | - 99 |
| II | 83 | 67 | 4 122 | 184 | 63 | 143 | 390 | 115 | 341 | 2 | 342 | + 70 |
| III | 59 | 193 | 3 326 | 145 | 74 | 152 | 371 | 96 | 637 | 1 | 637 | - 52 |
| IV | 112 | 2 | 3 539 | 133 | 78 | 164 | 375 | 98 | 443 | 0 | 443 | + 92 |
| V | 72 | 176 | 6 079 | 187 | 114 | 170 | 471 | 166 | 560 | 0 | 560 | + 42 |
| VI | 118 | 143 | 4 001 | 168 | 106 | 197 | 471 | 132 | 272 | 0 | 272 | + 77 |
| VII | 179 | 71 | 3 732 | 167 | 81 | 229 | 476 | 121 | 112 | 1 | 114 | + 106 |
| VIII | 78 | 91 | 4 276 | 163 | 85 | 217 | 464 | 105 | 418 | 1 | 420 | + 127 |
| IX | | | | | | | | | | | | |
| X | | | | | | | | | | | | |
| XI | | | | | | | | | | | | |
| XII | | | | | | | | | | | | |
| I–VIII | 867 | 771 | 32 709 | 1 303 | 676 | 1 413 | 3 392 | 935 | 3 333 | 6 | 3 339 | + 363 |

Ks. huomautusosasto numerossa I.

Se notavdelningen i häfte I.

See note section in No. I.

VALTION RAHA-ASIAI – STATSFINANSEN – STATE FINANCES

| Vuosi ja kuukausi År och månad Year and month | Menot ilman rahoitustoimien Utgifter exkl. finans- transaktioner Expenditure excl. financial transactions | Lainan- anto Utlå- ning Lending | Siitä – Därav – Of which | | Muut fi- nanssi- sijoitukset Övriga fi- nanssinves- teringar Other financial investments | Finanssi- sijoitukset Finanss- investeringar Financial investments | Menot ilman valtionvelan kuoletuksia Utgifter exkl. amorteringar på statsskul- den Expenditure excl. redemp- tion of State debt | Valtionve- lan kuole- tukset Amorte- ringar på statsskul- den Redemp- tions | Siitä – Därav – Of which | | | Kassa- menot yhteensä Utgifter inalles Total ex- penditure | Siitä Därav Of which rahastojen menot fondernas utgifter expenditure of extra- budgetary funds |
|--|--|---|---|--|--|---|---|---|--|-------|--------|--|--|
| | | | ulkomai- set utländska foreign | siitä valtion investointi- rahastosta från statens investe- ringsfond from State Investment Fund | | | | | kotimai- set inhemiska domestic | | | | |
| 1 000 000 mk | | | | | | | | | | | | | |
| | 26 | 27 | 28 | 29 | 30 | 31 | 32 | 33 | 34 | 35 | 36 | 37 | |
| 1980 | 45 575 | 3 349 | 356 | 540 | 3 890 | 49 465 | 1 503 | 269 | 51 | 1 234 | 50 968 | 2 286 | |
| 1981 | 52 377 | 3 256 | 216 | 544 | 3 800 | 56 177 | 1 748 | 389 | 75 | 1 359 | 57 925 | 2 241 | |
| 1982 | 61 049 | 3 772 | 272 | 685 | 4 457 | 65 506 | 2 751 | 899 | 103 | 1 852 | 68 257 | 2 454 | |
| 1983 | 69 944 | 4 236 | 395 | 763 | 4 999 | 74 943 | 3 939 | 2 379 | 464 | 1 560 | 78 881 | 3 948 | |
| 1984 | 76 162 | 4 014 | 464 | 702 | 4 717 | 80 878 | 5 552 | 1 935 | 315 | 3 616 | 86 430 | 3 481 | |
| 1984 I | 6 010 | 325 | 18 | 107 | 432 | 6 442 | 1 003 | 532 | 0 | 471 | 7 445 | 120 | |
| II | 6 841 | 207 | 23 | 44 | 252 | 7 093 | 485 | 61 | 0 | 424 | 7 578 | 209 | |
| III | 5 898 | 351 | 42 | 11 | 362 | 6 260 | 510 | 80 | 0 | 429 | 6 770 | 79 | |
| IV | 5 669 | 253 | 16 | 74 | 327 | 2 996 | 677 | 249 | 0 | 428 | 6 673 | 159 | |
| V | 6 901 | 358 | 78 | 46 | 403 | 7 305 | 827 | 97 | 49 | 730 | 8 131 | 332 | |
| VI | 6 367 | 389 | 80 | 47 | 436 | 6 803 | 215 | 139 | 82 | 75 | 7 017 | 302 | |
| VII | 6 060 | 281 | 37 | 21 | 302 | 6 362 | 318 | 251 | 0 | 67 | 6 680 | 130 | |
| VIII | 7 140 | 492 | 19 | 146 | 638 | 7 777 | 261 | 35 | 21 | 225 | 8 038 | 902 | |
| IX | 5 468 | 418 | 62 | 71 | 489 | 5 967 | 196 | 29 | 0 | 167 | 6 153 | 120 | |
| X | 6 354 | 417 | 59 | 22 | 440 | 6 794 | 594 | 86 | 0 | 508 | 7 388 | 448 | |
| XI | 6 751 | 275 | 0 | 50 | 325 | 7 076 | 364 | 280 | 157 | 84 | 7 440 | 146 | |
| XII | 6 703 | 248 | 30 | 63 | 311 | 7 014 | 102 | 95 | 6 | 7 | 7 116 | 534 | |
| I–VIII | 50 886 | 2 655 | 312 | 496 | 3 151 | 54 037 | 4 296 | 1 446 | 151 | 2 850 | 58 333 | 2 233 | |
| 1985 I | 6 335 | 209 | 28 | 102 | 311 | 6 646 | 1 015 | – | – | 1 015 | 7 662 | 378 | |
| II | 6 815 | 255 | 26 | 93 | 348 | 7 163 | 195 | 73 | – | 122 | 7 359 | 302 | |
| III | 6 253 | 318 | 104 | 118 | 436 | 6 689 | 742 | 265 | – | 477 | 7 431 | 188 | |
| IV | 6 517 | 273 | 32 | 55 | 328 | 6 845 | 755 | 217 | – | 538 | 7 600 | 245 | |
| V | 8 903 | 421 | 40 | 85 | 506 | 9 410 | 1 045 | 428 | – | 618 | 10 455 | 269 | |
| VI | 7 158 | 397 | 98 | 113 | 510 | 7 668 | 240 | 180 | 89 | 60 | 7 907 | 334 | |
| VII | 7 041 | 395 | 10 | 81 | 476 | 7 517 | 855 | 38 | – | 817 | 8 372 | 258 | |
| VIII | 7 250 | 360 | 19 | 43 | 402 | 7 652 | 365 | 40 | 19 | 326 | 8 018 | 322 | |
| IX | | | | | | | | | | | | | |
| X | | | | | | | | | | | | | |
| XI | | | | | | | | | | | | | |
| XII | | | | | | | | | | | | | |
| I–VIII | 56 273 | 2 628 | 358 | 690 | 3 318 | 59 591 | 5 212 | 1 240 | 107 | 3 972 | 64 803 | 2 297 | |

Ks. huomautusosasto numerossa I.

Se notavdelningen i häfte I.

See note section in No. I.

57. Valtiontalouden rahoitustarve sekä kassajäämä – Statens finansieringsbehov samt kassaåterstod
The State finance requirements and cash deficit or surplus

| Vuosi ja kuukausi År och månad Year and month | Tulot ilman lainanottoa Inkomster utan upplåning Revenue excl. borrowing | Menot ilman lainojen lainoita Utgifter utan amorteringar Expenditure excl. redemption | Netto-rahoitus-tarve (-) Nettofinansieringsbehov (-) Net financial requirements (-) | Valtionvelan kuoletukset Amorteringar på stats-skulden Redemptions | Brutto-rahoitus-tarve (-) Bruttofinansieringsbehov (-) Gross financial requirements (-) | Valtionlainanotto Statens State borrowing | Kassajäämä Kassa-återstod Cash deficit (-) or surplus (+) | Alijäämän rahoitus tai finansiering eller överskottets användning – Financing of cash deficit or use of cash surplus | Lyhyt-aikaiset luotot (lisäys +) Kortfristig kredit (ökning +) Short-term credit (increase +) | Tilituotto PSP:sta (lisäys +) Kontokuransskuld i PSB (ökning +) Current account debt from PSP (increase +) | Kassa-, postisiirtolaivarat (lisäys -) Kassa-, postgiro- och check-konto (ökning -) Cash, postal giro and cheque accounts (increase -) | Lyhyt-aikaiset rahoitus-varaukset (lisäys -) Kortfristiga finansierings-reserveringar (ökning -) Short-term reserves (increase -) | Muut tasetilit (lisäys -) Andra balans-konton (ökning -) Other balance accounts (increase -) | Yhteensä Summa Total |
|---|--|---|---|--|---|--|---|---|---|--|--|---|--|----------------------------|
| | 1 | 2 | 3 | 4 | 5 | 6 | 7 | 8 | 9 | 10 | 11 | 12 | 13 | |
| 1 000 000 mk | | | | | | | | | | | | | | |
| 1980 | 45 329 | 49 464 | -4 135 | 1 503 | -5 639 | 5 002 | - 637 | -212 | - | -228 | + 681 | + 396 | + 637 | |
| 1981 | 53 647 | 56 177 | -2 530 | 1 748 | -4 278 | 5 229 | + 951 | - 64 | - | -431 | - 434 | - 22 | - 951 | |
| 1982 | 60 350 | 65 506 | -5 156 | 2 751 | -7 907 | 8 165 | + 258 | - 29 | - | +255 | -1 049 | + 565 | - 258 | |
| 1983 | 66 416 | 74 943 | -8 527 | 3 939 | -12 465 | 11 378 | +1 088 | +528 | - | +210 | - 723 | +1 073 | +1 088 | |
| 1984 | 77 466 | 80 878 | -3 412 | 5 552 | - 8 964 | 10 752 | +1 788 | + 92 | - | -420 | - 822 | - 637 | -1 788 | |
| 1984 I | 3 703 | 6 442 | -2 738 | 1 003 | -3 742 | 1 439 | -2 303 | + 73 | - | -151 | +3 356 | - 975 | +2 303 | |
| II | 7 372 | 7 093 | + 280 | 485 | - 205 | 587 | + 381 | - 86 | - | +134 | -4 228 | +3 798 | - 382 | |
| III | 5 770 | 6 260 | - 491 | 510 | -1 000 | 1 505 | + 504 | + 49 | - | +100 | +2 721 | -3 375 | - 504 | |
| IV | 5 482 | 5 996 | - 514 | 677 | -1 191 | 583 | - 607 | + 11 | - | -385 | + 843 | + 138 | + 608 | |
| V | 6 652 | 7 305 | - 652 | 827 | -1 479 | 1 441 | - 38 | + 11 | - | + 25 | - 67 | + 70 | + 38 | |
| VI | 5 873 | 6 803 | - 930 | 215 | -1 145 | 765 | - 380 | - 45 | - | +167 | - 93 | + 351 | + 380 | |
| VII | 7 271 | 6 362 | + 910 | 318 | + 592 | 450 | +1 041 | + 8 | - | -211 | + 326 | - 512 | -1 041 | |
| VIII | 6 710 | 7 777 | -1 067 | 261 | -1 328 | 1 274 | - 53 | - 20 | - | - 81 | + 257 | - 102 | + 54 | |
| IX | 5 022 | 5 957 | - 935 | 196 | -1 131 | 231 | - 900 | + 68 | - | +227 | - 237 | + 842 | + 900 | |
| X | 7 209 | 6 794 | + 415 | 594 | - 179 | 929 | + 750 | + 50 | - | -162 | - 654 | + 16 | - 750 | |
| XI | 8 479 | 7 076 | +1 403 | 364 | +1 039 | 726 | +1 766 | - 70 | - | + 23 | -1 679 | - 40 | -1 766 | |
| XII | 7 922 | 7 014 | + 908 | 102 | + 806 | 822 | +1 628 | + 41 | - | -106 | - 716 | - 846 | -1 628 | |
| I–VIII | 48 834 | 54 037 | -5 203 | 4 296 | -9 499 | 8 044 | -1 455 | + 2 | - | -402 | +2 463 | - 608 | +1 455 | |
| 1985 I | 3 744 | 6 647 | -2 903 | 1 015 | -3 920 | 1 720 | -2 197 | - 4 | - | +147 | +1 955 | + 99 | +2 197 | |
| II | 8 326 | 7 163 | +1 163 | 195 | + 968 | 758 | +1 725 | + 1 | - | -220 | -1 198 | - 308 | -1 725 | |
| III | 5 355 | 6 689 | -1 134 | 742 | -2 076 | 528 | -1 549 | - | - | +371 | +1 237 | - 59 | +1 549 | |
| IV | 7 293 | 6 845 | + 449 | 755 | - 306 | 1 404 | +1 097 | + 2 | - | -443 | - 529 | - 127 | -1 097 | |
| V | 6 886 | 9 410 | -2 524 | 1 045 | -3 569 | 1 052 | -2 517 | - 5 | - | - 61 | + 922 | +1 660 | +2 517 | |
| VI | 7 029 | 7 668 | - 638 | 240 | - 878 | 606 | - 272 | +111 | - | +593 | - 477 | + 44 | + 272 | |
| VII | 8 055 | 7 517 | + 538 | 855 | - 316 | 693 | + 376 | + 5 | - | - 14 | - 305 | - 63 | - 376 | |
| VIII | 6 902 | 7 652 | - 750 | 365 | -1 115 | 1 040 | - 75 | - 25 | - | +197 | + 153 | - 250 | + 75 | |
| IX | | | | | | | | | | | | | | |
| X | | | | | | | | | | | | | | |
| XI | | | | | | | | | | | | | | |
| XII | | | | | | | | | | | | | | |
| I–VIII | 53 591 | 59 591 | -6 000 | 5 212 | -11 212 | 7 801 | -3 411 | + 85 | - | +571 | +1 759 | + 996 | +3 411 | |

Ks. huomautusosasto numerossa I.

Se notavdelningen i häfte I.

See note section in No. I.

58. Valtionvelka — Statsskulden — State debt

| Vuoden ja kuukauden lopussa Vid ut- gången av At the end of | Ulkomainen velka — Utländsk skuld — Foreign debt | | | | | Kotimainen velka — Inhemsk skuld — Domestic debt | | | | | Koko valtior- velka Hela stats- skulden Total State debt | |
|---|--|---|---|---|----------------------------|---|---|---|---|----------------------------|--|--------|
| | Obligaa- tiolainat Obliga- tionslån Publicly offered bonds | Muut jouk- kovelkakirja- lainat Övriga mas- skuldebrevs- lån Privately placed bonds | Pitkäaikaiset velkakirja- lainat Långfristiga skuldebrevs- lån Long-term promissory notes | Lyhyt- aikainen velka Kortfristi- ga lån Short- term loans | Yhteensä Summa Total | Yleisöobli- gaatiolainat Obligations- lån för all- mänheten Publicly offered bonds | Muut jouk- kovelkakirja- lainat Övriga mas- skulde- brevslån Privately placed bonds | Pitkäaikaiset velkakirja- lainat Långfristiga skuldebrevs- lån Long-term promissory notes | Lyhyt- aikainen velka Kortfristi- ga lån Short- term loans | Yhteensä Summa Total | | |
| | 1 000 000 mk | | | | | | | | | | | |
| | 1 | 2 | 3 | 4 | 5 | 6 | 7 | 8 | 9 | 10 | 11 | |
| 1980 | 6 726 | 2 189 | 1 194 | 232 | 10 341 | 5 325 | 1 555 | 705 | 40 | 7 625 | 17 966 | |
| 1981 | 8 416 | 2 591 | 2 005 | 319 | 13 331 | 6 303 | 1 744 | 715 | 9 | 8 771 | 22 102 | |
| 1982 | 11 688 | 3 038 | 3 675 | 406 | 18 807 | 7 635 | 2 896 | 847 | 63 | 11 441 | 30 248 | |
| 1983 | 14 127 | 3 391 | 4 205 | — | 21 723 | 9 506 | 4 864 | 2 013 | 18 | 16 401 | 38 124 | |
| 1984 | 16 513 | 2 666 | 5 767 | — | 24 946 | 12 037 | 5 367 | 1 653 | 266 | 19 323 | 44 269 | |
| 1984 | I | 14 235 | 2 840 | 4 640 | — | 21 715 | 10 093 | 4 846 | 1 977 | 19 | 16 935 | 38 650 |
| | II | 14 016 | 2 817 | 4 550 | — | 21 383 | 10 193 | 4 667 | 1 962 | 15 | 16 837 | 38 220 |
| | III | 14 338 | 3 114 | 4 715 | — | 22 167 | 10 452 | 4 580 | 2 024 | 24 | 17 080 | 39 247 |
| | IV | 14 342 | 3 095 | 4 954 | — | 22 391 | 10 369 | 4 513 | 2 021 | 37 | 16 940 | 39 331 |
| | V | 14 382 | 3 251 | 5 234 | — | 22 867 | 10 632 | 4 401 | 1 994 | 37 | 17 064 | 39 931 |
| | VI | 14 690 | 3 150 | 5 442 | — | 23 282 | 10 806 | 4 357 | 2 031 | 16 | 17 239 | 40 521 |
| | VII | 14 757 | 2 893 | 5 727 | — | 23 377 | 10 905 | 4 430 | 1 980 | 53 | 17 368 | 40 745 |
| | VIII | 15 385 | 2 921 | 5 700 | — | 24 006 | 11 145 | 4 647 | 1 970 | 58 | 17 820 | 41 826 |
| | IX | 15 637 | 2 918 | 5 773 | — | 24 328 | 11 216 | 4 673 | 1 978 | 78 | 17 945 | 42 273 |
| | X | 15 879 | 2 936 | 5 794 | — | 24 609 | 11 519 | 4 886 | 1 628 | 118 | 18 151 | 42 760 |
| | XI | 16 458 | 2 665 | 5 811 | — | 24 934 | 11 759 | 4 902 | 1 635 | 115 | 18 411 | 43 345 |
| | XII | 16 513 | 2 666 | 5 767 | — | 24 946 | 12 037 | 5 367 | 1 653 | 266 | 19 323 | 44 269 |
| 1985 | I | 17 039 | 2 648 | 5 806 | — | 25 493 | 12 562 | 5 056 | 1 629 | 278 | 19 525 | 45 018 |
| | II | 17 275 | 2 954 | 5 881 | — | 26 110 | 12 714 | 5 212 | 1 629 | 284 | 19 839 | 45 949 |
| | III | 16 734 | 2 718 | 5 745 | — | 25 197 | 12 937 | 5 190 | 1 479 | 284 | 19 890 | 45 087 |
| | IV | 17 591 | 2 729 | 5 756 | — | 26 076 | 12 938 | 5 224 | 1 269 | 286 | 19 717 | 45 793 |
| | V | 17 106 | 2 704 | 5 722 | — | 25 532 | 13 459 | 5 136 | 1 269 | 398 | 20 262 | 45 794 |
| | VI | 17 057 | 2 628 | 5 882 | — | 25 567 | 13 573 | 5 304 | 1 264 | 323 | 20 464 | 46 031 |
| | VII | 16 809 | 2 686 | 5 774 | — | 25 269 | 13 687 | 5 048 | 1 013 | 323 | 20 071 | 45 340 |
| | VIII | 17 186 | 2 696 | 5 772 | — | 25 654 | 13 963 | 5 163 | 1 028 | 314 | 20 468 | 46 122 |
| | IX | 17 267 | 2 724 | 5 796 | — | 25 787 | 14 135 | 5 313 | 748 | 314 | 20 510 | 46 297 |
| | X | | | | | | | | | | | |
| | XI | | | | | | | | | | | |
| | XII | | | | | | | | | | | |

Ks. huomautusosasto numerossa I.

Se notavdelningen i häfte I.

See note section in No. I.

59. Ilmoitetut sairaustapaukset – Anmälda sjukdomsfall – Registered cases of illness

| Vuosi ja kuukausi År och månad Year and month | Lavantauti Tyfus <i>Febris typhoidea</i> | Pikkulavantauti Paratyfus <i>Febris paratyphoidea</i> | Hiirilavantauti Mustytyfus <i>Salmonella typhimurium</i> | Muut salmonella-infektiot Övriga salmonellainfektioner <i>Salmonellosis alia</i> | Punatauti Rödsot <i>Dysenteria</i> | Suolitulehdus, ripuli Enteritis och diarré <i>Enteritis, Diarrhoea</i> | Hengityselinten tuberkuloosi Tuberkulos respirationsorganen <i>Tub. organorum respirationis</i> | | |
|---|--|---|--|--|--|--|---|-----|----|
| | (N:o 001) | (N:o 002) | (N:o 003) | (N:o 004, 006) | (N:o 008, 009) | (N:o 010–012) | | | |
| | 1 | 2 | 3 | 4 | 5 | 6 | 7 | 8 | |
| 1980 | 2 | 19 | 640 | 1 344 | 208 | 50 159 | 999 | 669 | |
| 1981 | 7 | 20 | 1 005 | 1 140 | 210 | 51 383 | 974 | 617 | |
| 1982 | 7 | 18 | 1 514 | 1 774 | 204 | 62 966 | 942 | 687 | |
| 1983 | 15 | 17 | 960 | 2 036 | 192 | 48 039 | 846 | 632 | |
| 1984 | 7 | 15 | 1 011 | 2 019 | 225 | 43 229 | 759 | 562 | |
| 1985 | I | 1 | 7 | 94 | 289 | 26 | 5 712 | 97 | 68 |
| | II | — | 2 | 78 | 189 | 13 | 4 231 | 51 | 49 |
| | III | 1 | 1 | 54 | 376 | 9 | 5 635 | 30 | 36 |
| | IV | — | — | 73 | 253 | 16 | 5 387 | 69 | 45 |
| | V | — | — | 64 | 156 | 6 | 5 833 | 65 | 46 |
| | VI | 1 | 2 | 64 | 202 | 16 | 3 396 | 66 | 44 |
| | VII | | | | | | | | |
| | VIII | | | | | | | | |
| | IX | | | | | | | | |
| | X | | | | | | | | |
| | XI | | | | | | | | |
| | XII | | | | | | | | |

| Vuosi ja kuukausi År och månad Year and month | Jänisrutto Tularemia <i>Tularaemia</i> | Hinkuyskä Kikhosta <i>Pertussis</i> | Streptokokin aiheuttama kitarisatulehdus ja tulirokko Streptokokk tonsillitis och scharlakansfeber <i>Scarlatina et tonsillitis streptococcica</i> | Meningokokin aiheuttama aivokalvontulehdus Meningokokkin infektion <i>Infectio meningococcica</i> | Aseptinen aivokalvontulehdus Aseptisk hjärnhinneinflammation <i>Meningitis aseptica</i> | Vesirokko Vattenkoppor <i>Varicellae</i> | Tuhkarokko Mässling <i>Morbilli</i> | Vihurirokko Röda hund <i>Rubeola</i> | |
|---|--|---|--|---|---|--|---|--|-----|
| | (N:o 021) | (N:o 033) | (N:o 034) | (N:o 036) | (N:o 045–046) | (N:o 052) | (N:o 055) | (N:o 056) | |
| | 9 | 10 | 11 | 12 | 13 | 14 | 15 | 16 | |
| 1980 | 15 | 187 | 5 867 | 64 | 330 | 7 339 | 2 147 | 12 266 | |
| 1981 | 26 | 116 | 6 740 | 66 | 259 | 8 784 | 3 813 | 3 771 | |
| 1982 | 154 | 378 | 6 410 | 62 | 155 | 8 638 | 5 402 | 3 259 | |
| 1983 | 649 | 639 | 6 014 | 49 | 136 | 7 419 | 4 751 | 2 254 | |
| 1984 | 77 | 245 | 6 985 | 49 | 81 | 7 713 | 729 | 1 005 | |
| 1985 | I | — | 28 | 576 | 5 | 7 | 825 | 38 | 227 |
| | II | 1 | 37 | 601 | 2 | 6 | 1 325 | 33 | 179 |
| | III | — | 38 | 512 | 3 | 8 | 614 | 41 | 261 |
| | IV | 2 | 30 | 405 | 4 | 7 | 466 | 40 | 275 |
| | V | — | 20 | 503 | 7 | 6 | 620 | 36 | 387 |
| | VI | — | 2 | 313 | 4 | 11 | 555 | 22 | 170 |
| | VII | | | | | | | | |
| | VIII | | | | | | | | |
| | IX | | | | | | | | |
| | X | | | | | | | | |
| | XI | | | | | | | | |
| | XII | | | | | | | | |

Ks. huomautusosasto numerossa I.

Se notavdelningen i häfte I.

See note section in No. I.

TERVEYSOLOTTI – HÄLSOTILLSTÄND – HEALTH

| Vuosi ja kuukausi År och månad Year and month | Virus-aivo- tulehdus Virus-encefalit <i>Encephalitis virosa</i> | Tarttuva keltatauti Smittosam gulsoot <i>Hepatitis infectiosa</i> | Sikotauti Pässijuka <i>Parotitis epidemica</i> | Malaria | Kuppa – Syfilis – <i>Syphilis</i> | | | | | |
|---|--|---|--|--------------|---|----|-------------------------------------|----|---|----|
| | | | | | Synnynn. Medfödd <i>Congenita</i> | | Varhaisk. Tidig <i>Recens</i> | | Oireeton ja myöhäisk. Latent, sen <i>Latens, tarda</i> | |
| | | | | | M | N | M | N | M | N |
| | (N:o 065) | (N:o 070) | (N:o 072) | (N:o 084.30) | N:o 090,00– 909,99 | | N:o 091,00– 091,30 | | N:o 092,00– 097,00 | |
| | 17 | 18 | 19 | 20 | 21 | 22 | 23 | 24 | 25 | 26 |
| 1980..... | 101 | 60 | 12 026 | 10 | – | – | 41 | 10 | 26 | 13 |
| 1981..... | 64 | 55 | 2 942 | 12 | – | – | 58 | 21 | 20 | 10 |
| 1982..... | 71 | 51 | 2 182 | 25 | – | – | 65 | 20 | 27 | 16 |
| 1983..... | 61 | 41 | 1 468 | 31 | – | – | 62 | 17 | 20 | 17 |
| 1984..... | 4 | 49 | 514 | 29 | – | – | 47 | 27 | 17 | 14 |
| 1985 | | | | | | | | | | |
| I | – | 5 | 36 | 1 | – | – | 5 | 2 | 2 | 2 |
| II | – | 3 | 28 | 1 | – | 1 | 10 | 5 | 3 | – |
| III | 2 | 2 | 34 | – | – | – | 3 | 1 | 1 | 1 |
| IV | 8 | 1 | 28 | 2 | – | – | 3 | 2 | – | 1 |
| V | – | 10 | 47 | 2 | – | 1 | 6 | 1 | – | 3 |
| VI | – | 4 | 27 | – | – | – | 3 | 1 | 1 | 1 |
| VII | | | | | | | | | | |
| VIII | | | | | | | | | | |
| IX | | | | | | | | | | |
| X | | | | | | | | | | |
| XI | | | | | | | | | | |
| XII | | | | | | | | | | |

| Vuosi ja kuukausi År och månad Year and month | Äkill. tippuri Akut gonorré <i>Gonorrhoea acuta</i> | | Muu tippuri Övrig gonorré <i>Gonorrhoea loci alterius</i> | | Lapamato Bandmask <i>Dibothrio- cephalus</i> | Äkillinen kita- risatulehdus Akut tonsillitis <i>Tonsillitis acuta</i> | Äkillinen hengitystie- tulehdus Akut infektion i övre luftvägarna <i>Infectio viarum respirat sup.</i> | Influenssa Influenza | Keuhkokuume Lungininflamma- tion <i>Pneumonia</i> |
|---|---|-------|---|----|--|---|--|-------------------------|--|
| | M | N | M | N | | | | | |
| | (N:o 098.00– 098.09) | | (N:o 098.88) | | (N:o 123.40) | (N:o 463) | (N:o 465) | (N:o 470–474) | (N:o 480–486) |
| | 27 | 28 | 29 | 30 | 31 | 32 | 33 | 34 | 35 |
| 1980..... | 5 397 | 4 075 | 47 | 65 | 831 | 112 613 | 393 024 | 28 959 | 7 933 |
| 1981..... | 4 848 | 3 450 | 37 | 18 | 605 | 111 909 | 421 719 | 16 565 | 8 491 |
| 1982..... | 4 373 | 3 145 | 12 | 10 | 481 | 116 078 | 382 411 | – | 8 662 |
| 1983..... | 4 256 | 3 032 | 1 | 2 | 361 | 90 596 | 433 146 | 13 994 | 11 339 |
| 1984..... | 4 384 | 3 207 | 2 | 5 | 274 | 76 914 | 342 594 | 4 298 | 9 388 |
| 1985 | | | | | | | | | |
| I | 299 | 208 | – | – | 10 | 8 142 | 41 667 | 2 832 | 1 023 |
| II | 302 | 202 | – | – | 17 | 7 974 | 43 773 | 957 | 1 173 |
| III | 327 | 229 | 1 | – | 44 | 6 389 | 35 363 | 7 780 | 825 |
| IV | 297 | 198 | – | – | 8 | 4 870 | 35 662 | 6 027 | 859 |
| V | 433 | 297 | 1 | 3 | 20 | 6 160 | 43 570 | – | 878 |
| VI | 275 | 178 | – | – | 41 | 4 613 | 19 735 | – | 563 |
| VII | | | | | | | | | |
| VIII | | | | | | | | | |
| IX | | | | | | | | | |
| X | | | | | | | | | |
| XI | | | | | | | | | |
| XII | | | | | | | | | |

Ks. huomautusosasto numerossa I.

Se notavdelningen i häfte I.

See note section in No. I.

MUU ELINKEINOTILASTO – ÖVRIG NÄRINGSSTATISTIK – OTHER ECONOMIC STATISTICS

60. Vireille pannut konkursstit – Anhängiggjorda konkursmål – Bankruptcies

| Vuosi ja vuosineljännes År och kvartal Year and quarter | Yhtiöt – Bolag – Companies | | | | | | | | |
|---|-------------------------------|--|---|--|-------------------------------|---|-------------------------------------|--------------------------------|----|
| | Kaikkiaan Inalles Total | Maa- ja metsätalous Jord- och skogsbruk Agriculture and forestry | Teollisuus ja käsityö Industri och hantverk Industry and handicraft | Rakennus- toiminta Byggnads- verksamhet Construction | Kauppaa Handel Commerce | Liikenne Samfärdsel Transport and communications | Palvelukset Tjänster Services | Tuntematon Okänd Unknown | |
| | 1 | 2 | 3 | 4 | 5 | 6 | 7 | 8 | |
| 1980 | 856 | 3 | 142 | 92 | 171 | 13 | 68 | 40 | |
| 1981 | 1 219 | 2 | 206 | 154 | 192 | 13 | 81 | 119 | |
| 1982 | 1 447 | 4 | 304 | 118 | 212 | 18 | 125 | 125 | |
| 1983 | 1 322 | 17 | 317 | 112 | 224 | 35 | 89 | 102 | |
| 1984 | 1 704 | 7 | 383 | 155 | 273 | 42 | 121 | 159 | |
| 1984 | I | 397 | 4 | 91 | 35 | 71 | 7 | 19 | 49 |
| | II | 368 | 1 | 96 | 36 | 57 | 4 | 30 | 33 |
| | III | 477 | 1 | 87 | 47 | 83 | 16 | 38 | 38 |
| | IV | 462 | 1 | 109 | 37 | 62 | 15 | 34 | 39 |
| 1985 | I | ♦ 508 | 4 | ♦ 129 | 58 | 84 | 8 | ♦ 36 | 51 |
| | II | 477 | – | 123 | 62 | 77 | 2 | 29 | 32 |
| | III | | | | | | | | |
| | IV | | | | | | | | |

| Vuosi ja vuosineljännes År och kvartal Year and quarter | Yrittäjät – Företagare – Individual enterprisers | | | | | | | | | |
|---|--|---|--|------------------------------------|---|--|--|--|--------------------------------|----|
| | Maa- ja metsätalous Jord- och skogsbruk Agriculture and forestry | Teollisuus ja käsityö Industri och hantverk Industry and handicraft | Rakennus- toiminta Byggnads- verksamhet Construction | Kauppaa Handel Com- merce | Liikenne Samfärdsel Transport and communications | Palve- lukset Tjänster Services | Tunte- maton Okänd Un- known | Muut yksityis- henkilöt Andra enskilda personer Other indi- viduals | Tuntematon Okänd Unknown | |
| | 9 | 10 | 11 | 12 | 13 | 14 | 15 | 16 | 17 | |
| 1980 | 8 | 14 | 27 | 45 | 4 | 11 | 76 | 8 | 134 | |
| 1981 | 3 | 23 | 43 | 37 | 17 | 16 | 121 | 12 | 180 | |
| 1982 | 11 | 32 | 54 | 55 | 25 | 25 | 128 | 38 | 173 | |
| 1983 | 14 | 37 | 40 | 58 | 19 | 23 | 121 | 19 | 95 | |
| 1984 | 8 | 38 | 52 | 62 | 21 | 28 | 190 | 27 | 138 | |
| 1984 | I | 2 | 9 | 10 | 18 | 6 | 3 | 34 | 8 | 31 |
| | II | 4 | 6 | 15 | 12 | 5 | 4 | 31 | 5 | 29 |
| | III | 2 | 7 | 10 | 21 | 4 | 9 | 70 | 6 | 38 |
| | IV | – | 16 | 17 | 11 | 6 | 12 | 55 | 8 | 40 |
| 1985 | I | 1 | 10 | ♦ 10 | ♦ 23 | ♦ 8 | 9 | 35 | 5 | 37 |
| | II | 1 | 12 | 17 | 17 | 12 | 5 | 37 | 8 | 43 |
| | III | | | | | | | | | |
| | IV | | | | | | | | | |

Ks. huomautusosasto numerossa I.

Se notavdelningen i häfte I.

See note section in No. I.

61. Poliisin ja tullin tietoon tulleet rikokset, päihtymyksen takia säilöönotetut ja pysäköintivirheet
Brott som kommit till polisens och tullens kännedom, berusade som tagits i förvar och
parkeringsfel

Offences known to the police and the customs, intoxicated persons taken into custody and parking offences

| Vuosi ja kuukausi År och månad Year and month | Kaikki rikokset Alla brott All offences | Rikoslakia vastaan tehty rikokset — Brott mot strafflagen — Offences against the Penal Code | | | | | | | | | | |
|--|--|---|---|--|---|---|---|---|---|--|---|-------|
| | Virkamiehen väkivaltainen vastustami- nen Väldsamt motstånd mot tjänsteman Assaulting an official | Haitanteko virkamiehelle Hindrande av tjänsteman Impeding an official in the perform- ance of his duties | Rattiju- pumus Rattfyl- leri Drunken driving | Asiakirjan värentä- minen Förfalsk- ning av handling Forgery of documents | Sala- kuljetus Smugg- ling Smug- gling | Tappo, murha Dräp, mord Män- slaugh- ter, murder | Pahoinpitye- rikokset (myös tap- pelu) Misshandels- brott (också slagsmål) Assault of offences (incl. general affray) | Siveelli- syy- rikokset Sedlig- hetsbrott Sexual offences | Varkaus- rikokset Tilgrepps- brott Theft of fences | Mootoriajoneu- von luvaton käyttö tai anastaminen Olovligt bruk eller tillgrepp av motorfordon Unauthorized taking or theft of a motor vehicle | Kavallus Förskingring Embezzle- ment | |
| | 1 | 2 | 3 | 4 | 5 | 6 | 7 | 8 | 9 | 10 | 11 | 12 |
| 1980.... | 484 520 | 1 456 | 4 414 | 20 436 | 5 950 | 179 | 111 | 13 964 | 1 102 | 101 155 | 7 808 | 1 614 |
| 1981.... | 512 642 | 1 526 | 4 598 | 20 479 | 6 232 | 192 | 107 | 14 730 | 1 320 | 108 963 | 8 125 | 3 691 |
| 1982.... | 528 903 | 1 553 | 4 811 | 20 804 | 8 034 | 1 177 | 107 | 15 723 | 1 294 | 114 783 | 8 144 | 3 543 |
| 1983.... | 588 043 | 1 452 | 4 832 | 21 749 | 7 983 | 249 | 114 | 15 248 | 1 121 | 112 477 | 8 620 | 1 975 |
| *1984.... | 657 868 | 1 575 | 4 982 | 21 407 | 8 655 | 427 | 107 | 16 442 | 1 064 | 112 669 | 8 402 | 1 905 |
| *1984 I | 50 934 | 123 | 341 | 1 390 | 849 | 16 | 10 | 1 250 | 63 | 7 546 | 544 | 148 |
| II | 47 409 | 131 | 331 | 1 262 | 706 | 13 | 15 | 1 077 | 80 | 7 027 | 457 | 170 |
| III | 50 603 | 126 | 353 | 1 401 | 671 | 31 | 7 | 1 153 | 41 | 7 242 | 442 | 145 |
| IV | 55 246 | 112 | 411 | 1 933 | 456 | 24 | 9 | 1 270 | 102 | 8 396 | 586 | 136 |
| V | 57 541 | 126 | 404 | 2 008 | 784 | 23 | 9 | 1 379 | 240 | 9 709 | 751 | 145 |
| VI | 51 566 | 152 | 474 | 2 414 | 499 | 106 | 7 | 1 440 | 105 | 9 733 | 845 | 106 |
| VII | 54 969 | 138 | 426 | 2 215 | 476 | 15 | 8 | 1 532 | 89 | 10 552 | 795 | 163 |
| VIII | 57 566 | 118 | 422 | 1 962 | 1 141 | 32 | 5 | 1 485 | 93 | 11 181 | 828 | 179 |
| IX | 62 868 | 123 | 396 | 2 265 | 1 053 | 23 | 8 | 1 422 | 62 | 11 290 | 842 | 171 |
| X | 65 469 | 129 | 389 | 2 028 | 726 | 58 | 13 | 1 423 | 69 | 12 495 | 870 | 196 |
| XI | 59 959 | 108 | 403 | 1 828 | 668 | 9 | 12 | 1 372 | 93 | 10 236 | 832 | 156 |
| XII | 44 474 | 152 | 465 | 1 429 | 481 | 58 | 10 | 1 491 | 37 | 8 363 | 598 | 148 |
| *1985 I | 46 176 | 100 | 344 | 949 | 918 | 15 | 7 | 1 047 | 32 | 7 063 | 443 | 189 |
| II | 45 992 | 79 | 343 | 970 | 566 | 17 | 11 | 946 | 55 | 7 054 | 364 | 167 |
| III | 49 556 | 118 | 373 | 1 552 | 686 | 21 | 9 | 1 220 | 171 | 8 733 | 589 | 158 |
| IV | 50 451 | 105 | 292 | 1 433 | 638 | 12 | 4 | 1 181 | 55 | 9 631 | 581 | 137 |
| V | 59 114 | 130 | 413 | 2 009 | 774 | 22 | 9 | 1 581 | 2 161 | 10 770 | 775 | 219 |
| VI | 50 896 | 149 | 418 | 2 266 | 898 | 14 | 12 | 1 565 | 121 | 10 695 | 902 | 157 |
| VII | | | | | | | | | | | | |
| VIII | | | | | | | | | | | | |
| IX | | | | | | | | | | | | |
| X | | | | | | | | | | | | |
| XI | | | | | | | | | | | | |
| XII | | | | | | | | | | | | |

Ks. huomautusosasto numerossa I.

Se notavdelningen i häfte I.

See note section in No. I.

RIKOLLISUUS – BROTTSLIGHET – CRIMINALITY

61. Poliisin ja tullin tietoon tulleet rikokset, päihtymyksen takia säilöönotetut ja pysäköintivirheet (jatk.)
 – Brott som kommit till polisens och tullens kännedom, berusade som tagits i förvar och parkeringsfel (forts.) – Offences known to the police and the customs, intoxicated persons taken into custody and parking offences (cont.)

| Vuosi ja kuukausi År och månad Year and month | (Jatk. – Forts. – Cont.) | | | | Muut rikokset – Övriga brott – Other offences | | | | | | Liikenne-rikokset Trafikbrott Traffic offences | Päihtymyksen takia säilöönotetut Berusade som tagits i förvar Intoxicated persons taken into custody | Pysäköintivirheet ¹⁾ Parkeringsfel ¹⁾ Parking offences ¹⁾ |
|---|--------------------------|-----------------------------|-------------------------------|------------------------------|---|---|--|--|-------------------------------|------------------------------|--|--|--|
| | Ryöstö Rån Robbery | Petos Bedrägeri Fraud | Muut Övriga Other offences | Yhteensä Inalles Total | Alkoholipitoisen aineen valmistus Olovlig tillverkning av alkoholhaltigt ämne Illicit distillation of alcohol | Alkoholipitoisen aineen myynti Olovlig försäljning av alkoholhaltigt ämne Illicit sale of alcohol | Alkoholipitoisen aineen luvaton maahantuonti Olovlig import av alkoholhaltigt ämne Illicit import of alcohol | Muut alkoholilakirikokset Övriga brott mot alkohollagen Other offences against the Alcoholic Beverages Act | Muut Övriga Other offences | Yhteensä Inalles Total | | | |
| | 13 | 14 | 15 | 16 | 17 | 18 | 19 | 20 | 21 | 22 | 23 | 24 | 25 |
| 1980 | 1 869 | 10 897 | 50 872 | 221 827 | 667 | 1 582 | 2 645 | 12 131 | 30 387 | 47 412 | 215 281 | 207 864 | 253 563 |
| 1981 | 1 828 | 13 061 | 55 676 | 240 528 | 681 | 1 431 | 3 320 | 12 863 | 31 599 | 49 894 | 222 220 | 210 519 | 268 603 |
| 1982 | 1 763 | 19 091 | 58 599 | 259 426 | 716 | 1 511 | 2 610 | 10 614 | 30 837 | 46 288 | 223 189 | 214 946 | 273 094 |
| 1983 | 1 604 | 20 102 | 57 776 | 255 302 | 611 | 1 526 | 2 397 | 11 421 | 34 991 | 50 946 | 281 795 | 213 728 | 290 251 |
| *1984 | 1 509 | 25 930 | 60 296 | 265 370 | 666 | 1 439 | 1 634 | 13 710 | 38 981 | 56 430 | 336 068 | 209 700 | 320 871 |
| *1984 I | 107 | 1 808 | 4 587 | 18 782 | 44 | 97 | 143 | 677 | 3 092 | 4 053 | 28 099 | 14 788 | 25 343 |
| II | 114 | 2 442 | 3 469 | 17 294 | 39 | 100 | 114 | 642 | 2 782 | 3 677 | 26 438 | 14 468 | 25 602 |
| III | 103 | 2 087 | 3 780 | 17 582 | 64 | 111 | 172 | 947 | 2 831 | 4 125 | 28 896 | 16 964 | 28 020 |
| IV | 137 | 2 124 | 4 613 | 20 309 | 67 | 160 | 176 | 1 098 | 4 569 | 6 070 | 28 867 | 18 219 | 21 979 |
| V | 110 | 2 176 | 5 251 | 23 115 | 58 | 555 | 163 | 1 609 | 2 836 | 5 221 | 29 205 | 18 589 | 26 191 |
| VI | 136 | 1 981 | 5 584 | 23 582 | 84 | 89 | 142 | 1 106 | 2 718 | 4 139 | 23 845 | 19 769 | 22 785 |
| VII | 167 | 2 128 | 5 646 | 24 350 | 59 | 100 | 140 | 1 191 | 2 679 | 4 169 | 26 450 | 18 867 | 25 332 |
| VIII | 171 | 1 896 | 5 313 | 24 826 | 48 | 81 | 138 | 1 283 | 2 727 | 4 277 | 28 463 | 19 330 | 27 516 |
| IX | 146 | 1 659 | 5 734 | 25 194 | 57 | 136 | 126 | 1 897 | 3 014 | 5 230 | 32 444 | 17 951 | 31 156 |
| X | 134 | 2 656 | 6 298 | 27 484 | 48 | 130 | 94 | 1 300 | 4 347 | 5 919 | 32 066 | 18 247 | 32 277 |
| XI | 99 | 2 798 | 5 354 | 23 968 | 67 | 140 | 102 | 1 110 | 3 897 | 5 316 | 30 675 | 16 244 | 30 070 |
| XII | 120 | 1 528 | 4 883 | 19 763 | 48 | 102 | 114 | 921 | 3 237 | 4 422 | 20 289 | 16 264 | 24 600 |
| *1985 I | 106 | 2 106 | 4 439 | 17 758 | 32 | 117 | 52 | 487 | 2 980 | 3 668 | 24 750 | 12 671 | 19 586 |
| II | 77 | 2 108 | 3 616 | 16 373 | 25 | 99 | 68 | 513 | 3 309 | 4 014 | 25 605 | 13 281 | 21 181 |
| III | 108 | 2 586 | 3 985 | 20 309 | 36 | 99 | 71 | 769 | 3 347 | 4 322 | 24 925 | 17 317 | 27 998 |
| IV | 84 | 2 098 | 4 438 | 20 689 | 180 | 93 | 241 | 708 | 3 400 | 4 622 | 25 140 | 10 338 | 25 356 |
| V | 130 | 2 586 | 5 556 | 27 135 | 86 | 112 | 76 | 1 007 | 3 105 | 4 386 | 27 593 | 19 676 | 30 295 |
| VI | 162 | 1 840 | 5 733 | 24 932 | 62 | 118 | 163 | 934 | 2 569 | 3 846 | 22 118 | 19 307 | 24 700 |
| VII | | | | | | | | | | | | | |
| VIII | | | | | | | | | | | | | |
| IX | | | | | | | | | | | | | |
| X | | | | | | | | | | | | | |
| XI | | | | | | | | | | | | | |
| XII | | | | | | | | | | | | | |

Ks. huomautusosasto numerossa I.

¹⁾ Maksukehotukset.

Se notavdelningen i häfte I.

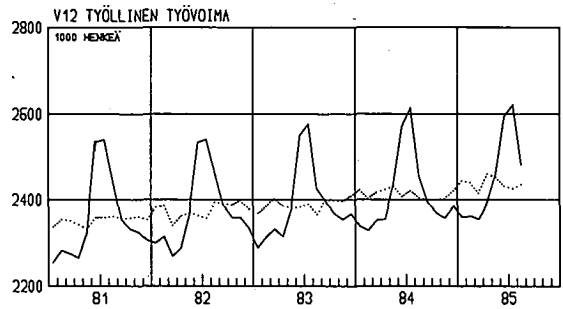
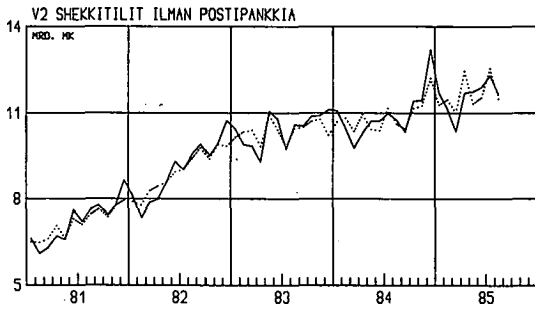
¹⁾ Betalningsanmaningar.

See note section in No. I.

¹⁾ Requests to pay.

Kausitasoitettuja tilastosarjoja — Säsongutjämnade serier — *Seasonally adjusted series*

| Rahamarkkinat Peningmarknaden <i>Money market</i> | | | | Ulkomainen suhdannekehitys Utländsk konjunkturutveckling <i>Foreign economic indicators</i> | | | | | | |
|---|--|---|---|---|-------|--|---|------------------------------------|----------------------------------|-----|
| Rahalaitosten ottolainaus yleisöltä Peninginrättningarnas inlåning från allmänheten <i>Deposits by the public</i> | | | | Rahalaitosten antolainaus yleisölle Peninginrättningarnas utlåning till allmänheten <i>Advances to the public</i> | | Teollisuustuotannon volyymi-indeksi Volymindex för industriproduktionen <i>Volume index of industrial production</i> | | | | |
| Vuosi ja kuukausi År och månad Year and month | Shekkilitilit Check- räkningar <i>Cheque accounts</i> | Shekkilitilit ilman Postipankkia Checkräkningar utan Postbanken <i>Cheque accounts excluding postal giro accounts</i> | Varsinaiset talletukset Egentliga depositioner <i>Time deposits</i> | | | OECD | Saksan liitto- tasavalta Förbundsrepub- liken Tyskland <i>Federal Republic of Germany</i> | Ruotsi Sverige <i>Sweden</i> | Englanti England <i>UK</i> | USA |
| | Mrd. mk | | | | | | | | | |
| 1980 = 100 | | | | | | | | | | |
| | V 1 | V 2 | V 3 | V 5 | V 6 | V 7 | V 8 | V 9 | V 10 | |
| 1984 | I | 14,9 | 10,7 | 95,3 | 128,9 | 105 | 99 | 108 | 105 | 108 |
| | II | 14,9 | 10,8 | 96,5 | 129,7 | 105 | 101 | 107 | 104 | 109 |
| | III | 14,6 | 10,4 | 97,6 | 130,7 | 105 | 98 | 108 | 103 | 109 |
| | IV | 15,2 | 10,9 | 98,5 | 132,1 | 104 | 98 | 108 | 102 | 110 |
| | V | 14,6 | 10,4 | 99,7 | 133,3 | 106 | 99 | 113 | 102 | 111 |
| | VI | 14,7 | 10,4 | 101,1 | 134,6 | 104 | 89 | 111 | 103 | 113 |
| | VII | 15,6 | 11,2 | 101,9 | 136,2 | 104 | 102 | 103 | 102 | 113 |
| | VIII | 15,2 | 10,6 | 103,5 | 137,7 | 107 | 100 | 112 | 102 | 114 |
| | IX | 15,1 | 10,4 | 105,0 | 138,9 | 108 | 101 | 114 | 103 | 114 |
| | X | 15,7 | 11,2 | 106,3 | 141,0 | 108 | 102 | 115 | 103 | 113 |
| | XI | 15,8 | 11,3 | 107,9 | 142,1 | 109 | 103 | 115 | 103 | 114 |
| | XII | 17,3 | 12,2 | 108,9 | 144,5 | 110 | 102 | 118 | 104 | 114 |
| 1985 | I | 15,7 | 11,3 | 110,9 | 145,9 | 108 | 103 | 111 | 105 | 114 |
| | II | 16,0 | 11,5 | 112,5 | 148,0 | 108 | 102 | 110 | 105 | 114 |
| | III | 16,3 | 11,0 | 113,7 | 150,3 | 110 | 103 | 114 | 107 | 114 |
| | IV | 17,3 | 12,4 | 115,1 | 151,5 | 110 | 103 | 114 | 108 | 114 |
| | V | 16,0 | 11,3 | 116,7 | 153,3 | 110 | 104 | 112 | 108 | 115 |
| | VI | 16,9 | 11,5 | 118,1 | 155,1 | | 106 | 118 | 108 | 115 |
| | VII | 17,7 | 12,5 | 118,6 | 157,0 | | | | | 115 |
| | VIII | | | | | | | | | |
| | IX | | | | | | | | | |
| | X | | | | | | | | | |
| | XI | | | | | | | | | |
| | XII | | | | | | | | | |

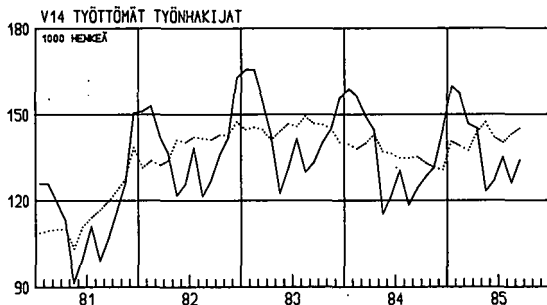
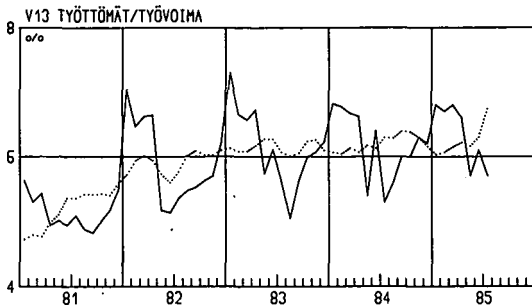


— alkuperäinen — original — original
 kausitasoitettu — säsongutjämnad — seasonally adjusted

Kausitasoitettuja tilastosarjoja — Säsongutjämnaade serier — Seasonally adjusted series

Δ 3 kuukauden liukuva keskiarvo — 3 månaders glidande medelvärde — 3 month's moving average

| Vuosi ja kuukausi År och månad Year and month | Työllisyys Sysselsättning Employment | | | | | Maa- ja metsätalous Lant- och skogsbruk Agriculture and forestry | | | | | | |
|---|--|---|---|---|---|---|--|---|---|-------------------------------------|---------------------------|-------|
| | Työvoima Arbetskraft Labour force | Työllinen työvoima Sysselsatta Employed | Työttömät/työvoima Arbetslösa/arbetskraft Unemployed/labour force | Työttömät työnhakijat Arbetslösa arbetssökare Unemployed applicants | Tarjotut työpaikat Lediga arbetsplatser Jobs vacant | Meijereiden vastaanottama maito Av mejerier invägd mjölk Milk received by dairies | Naudanlihan tuotanto Produktion av kött av nötkreatur Production of beef | Sianlihan tuotanto Produktion av fläsk Production of pork | Markkina-hakkuut yhteensä Marknads-avverkningar inalles Total commercial fellings | Ainespino-puu Trävat Cordwood | Tukkipuu Stock Logs | |
| | 1 000 | % | 1 000 | 1 000 | 1 000 000 l | 1 000 000 kg | 1 000 m ³ | | | | | |
| | V 11 | V 12 | V 13 | V 14 | V 15 | V 16 | V 18 | V 19 | V 21 | V 22 | V 23 | |
| 1984 | I | 2 572 | 2 422 | 6,1 | 139 | 27 | 245 | 10,0 | 14,7 | 3 322 | 1 665 | 1 690 |
| | II | 2 561 | 2 403 | 6,0 | 138 | 27 | 251 | 9,9 | 14,4 | 3 259 | 1 614 | 1 677 |
| | III | 2 575 | 2 416 | 6,1 | 140 | 28 | 247 | 10,0 | 14,0 | 2 984 | 1 445 | 1 570 |
| | IV | 2 581 | 2 424 | 6,1 | 143 | 28 | 246 | 9,9 | 14,1 | 2 955 | 1 403 | 1 592 |
| | V | 2 586 | 2 430 | 6,2 | 137 | 28 | 242 | 10,0 | 14,1 | 3 642 | 1 796 | 1 899 |
| | VI | 2 572 | 2 407 | 6,1 | 136 | 29 | 245 | 10,2 | 14,0 | 3 718 | 1 826 | 1 947 |
| | VII | 2 575 | 2 420 | 6,3 | 135 | 28 | 244 | 10,2 | 13,8 | 3 691 | 1 937 | 1 781 |
| | VIII | 2 567 | 2 404 | 6,3 | 135 | 27 | 244 | 10,2 | 13,7 | 3 793 | 1 902 | 1 951 |
| | IX | 2 563 | 2 398 | 6,4 | 135 | 27 | 243 | 10,0 | 14,0 | 3 468 | 1 706 | 1 815 |
| | X | 2 560 | 2 401 | 6,4 | 133 | 27 | 247 | 10,3 | 14,0 | 3 792 | 1 907 | 1 929 |
| | XI | 2 566 | 2 402 | 6,3 | 131 | 26 | 248 | 10,4 | 14,4 | 3 794 | 1 899 | 1 941 |
| | XII | 2 580 | 2 420 | 6,2 | 131 | 28 | 248 | 10,7 | 15,0 | 3 842 | 1 957 | 1 927 |
| 1985 | I | 2 593 | 2 443 | 6,0 | 141 | 28 | 242 | 10,9 | 15,2 | 3 912 | 2 046 | 1 901 |
| | II | 2 599 | 2 439 | 6,1 | 139 | 29 | 237 | 10,9 | 14,9 | 3 524 | 1 843 | 1 722 |
| | III | 2 582 | 2 415 | 6,2 | 137 | 28 | 241 | 10,5 | 13,9 | 3 762 | 1 926 | 1 886 |
| | IV | 2 623 | 2 460 | 6,2 | 144 | 28 | 242 | 10,2 | 13,9 | 4 131 | 1 912 | 2 274 |
| | V | 2 616 | 2 451 | 6,2 | 147 | 28 | 235 | 10,3 | 14,0 | 4 517 | 2 258 | 2 328 |
| | VI | 2 588 | 2 431 | 6,3 | 142 | 29 | 231 | 10,5 | 14,5 | 3 395 | 1 748 | 1 690 |
| | VII | 2 600 | 2 425 | 6,7 | 140 | 29 | 234 | 10,6 | 14,2 | 3 431 | 1 731 | 1 458 |
| | VIII | 2 608 | 2 435 | | 143 | 29 | 230 | | | 2 812 | 1 607 | 1 213 |
| | IX | | | | 145 | | | | | | | |
| | X | | | | | | | | | | | |
| | XI | | | | | | | | | | | |
| | XII | | | | | | | | | | | |



— alkuperäinen — original — original
 kausitasoitettu — säsongutjämnaade — seasonally adjusted

Kausitasoitettuja tilastosarjoja – Säsongutjämnade serier – Seasonally adjusted series

Δ 3 kuukauden liukuva keskiarvo – 3 månaders glidande medelvärde – 3 month's moving average

○ Työpäivää kohti – Per arbetsdag – Per working day

Teollisuustuotannon volyyymi-indeksi – Volymindex för industriproduktionen – Volume index of industrial production

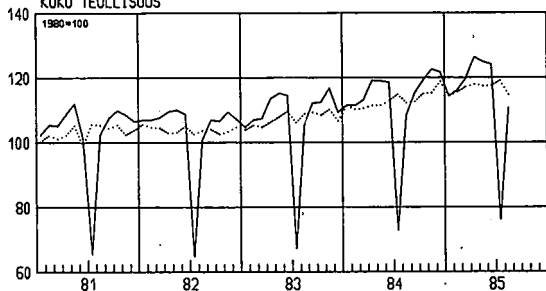
| Vuosi ja kuukausi År och månad Year and month | Koko teollisuus Hela industrin Total industry ○ | Investointitavarat Investeringsvaror Investment goods ○ | Muut tuotantohyödykkeet Andra produktionsföremåden Other producers' goods ○ Δ | Kulutushyödykkeet Konsumtionsföremåden Consumer's goods ○ | 2 Kaivos- ja muu kaivannais-toiminta Brytning av mineraliska produkter Mining and quarrying ○ Δ | 3 Tehdas-teollisuus Fabriks-industri Manufacturing ○ | 311-2 Elintarvikkeiden valmistus Livsmedelstillverkning Food manufacturing ○ Δ | 322 Vaatteiden valmistus Tillverkning av kläder Manufacture of wearing apparel, except footwear ○ Δ | 331-2 Puutavaran valmistus Trävarutillverkning Manufacture of wood and wood products ○ | 341 Massan, paperin ja paperituotteiden valmistus Massa-, pappers- och pappersvarutillverkning Manuf. of paper and paper prod. ○ | 342 Graafinen tuotanto Grafisk produktion Printing, publishing and allied industries ○ | 361-9 Savi-, lasi- ja kivituoiteiden valmistus Ler-, glas- och stenprodukts-tillverkning Manuf. of nonmetallic mineral prod., except prod. of petroleum and coal ○ |
|---|--|--|--|--|---|--|--|---|--|--|--|--|
|---|--|--|--|--|---|--|--|---|--|--|--|--|

1980 = 100

| | | V 24 | V 25 | V 26 | V 27 | V 28 | V 29 | V 30 | V 33 | V 35 | V 36 | V 37 | V 40 |
|------|------|------|------|------|------|------|------|------|------|------|------|------|------|
| 1984 | I | 111 | 126 | 111 | 105 | 104 | 112 | 105 | 99 | 101 | 111 | 121 | 114 |
| | II | 110 | 124 | 110 | 104 | 103 | 111 | 106 | 102 | 97 | 112 | 123 | 109 |
| | III | 111 | 127 | 111 | 104 | 103 | 110 | 106 | 98 | 94 | 110 | 121 | 110 |
| | IV | 111 | 127 | 112 | 105 | 108 | 111 | 108 | 91 | 98 | 113 | 124 | 110 |
| | V | 111 | 128 | 112 | 104 | 114 | 111 | 109 | 93 | 96 | 114 | 120 | 110 |
| | VI | 113 | 131 | 112 | 107 | 106 | 113 | 110 | 115 | 99 | 109 | 127 | 111 |
| | VII | 115 | 128 | 114 | 110 | 107 | 116 | 109 | 126 | 100 | 119 | 126 | 109 |
| | VIII | 112 | 132 | 112 | 106 | 105 | 112 | 109 | 120 | 96 | 112 | 123 | 107 |
| | IX | 113 | 127 | 113 | 106 | 116 | 112 | 110 | 98 | 95 | 116 | 126 | 112 |
| | X | 115 | 130 | 115 | 108 | 113 | 114 | 111 | 97 | 92 | 118 | 124 | 112 |
| | XI | 115 | 129 | 115 | 109 | 115 | 115 | 114 | 104 | 96 | 117 | 124 | 114 |
| | XII | 119 | 140 | 118 | 112 | 117 | 119 | 113 | 106 | 94 | 121 | 125 | 116 |
| 1985 | I | 114 | 127 | 114 | 109 | 120 | 112 | 113 | 109 | 89 | 118 | 120 | 111 |
| | II | 115 | 133 | 115 | 110 | 119 | 113 | 111 | 109 | 91 | 114 | 119 | 117 |
| | III | 117 | 139 | 116 | 110 | 116 | 117 | 111 | 111 | 96 | 116 | 122 | 114 |
| | IV | 118 | 141 | 118 | 110 | 111 | 117 | 110 | 112 | 98 | 116 | 120 | 117 |
| | V | 117 | 145 | 116 | 109 | 110 | 117 | 109 | 111 | 95 | 112 | 121 | 117 |
| | VI | 118 | 146 | 117 | 109 | 116 | 117 | 108 | 101 | 94 | 120 | 115 | 113 |
| | VII | 119 | 153 | 120 | 106 | 110 | 119 | 109 | 99 | 97 | 119 | 118 | 118 |
| | VIII | 115 | 135 | 114 | 109 | | 116 | | | 91 | 113 | | 118 |
| | IX | | | | | | | | | | | | |
| X | | | | | | | | | | | | | |
| XI | | | | | | | | | | | | | |
| XII | | | | | | | | | | | | | |

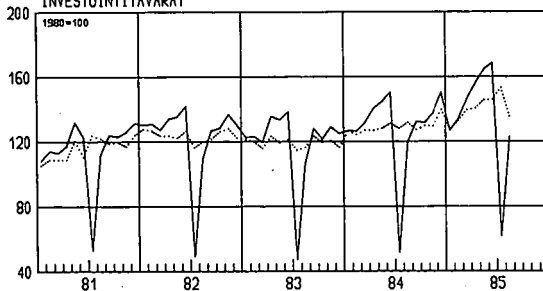
V24 TEOLLISUUSTUOTANNON VOLYYMI-INDEKSI

KOKO TEOLLISUUS



V25 TEOLLISUUSTUOTANNON VOLYYMI-INDEKSI

INVESTOINTITAVARAT



— alkuperäinen — original — original
 kausitasoitettu — säsongutjämnad — seasonally adjusted

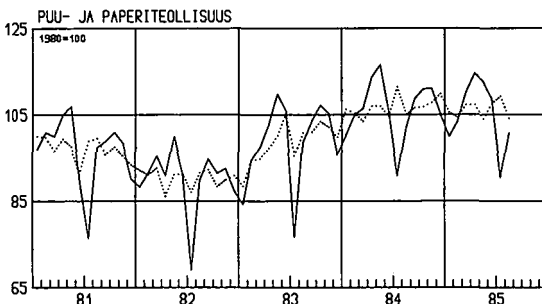
Kausitasoitettuja tilastosarjoja – Säsongutjämnade serier – Seasonally adjusted series

Δ 3 kuukauden liukuva keskiarvo – 3 månaders glidande medelvärde – 3 month's moving average

○ Työpäivää kohti – Per arbetsdag – Per working day

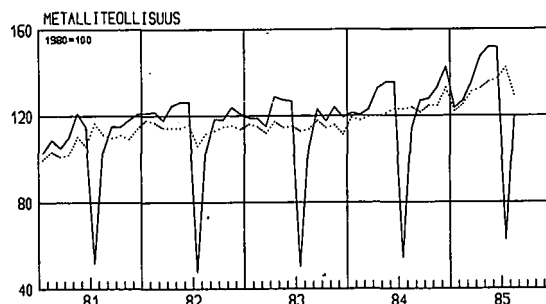
| Vuosi ja kuukausi År och månad Year and month | Teollisuustuotannon volyyymi-indeksi – Volymindex för industri- produktionen – Volume index of industrial production | | | | | | | | Kotimaankauppa Handeln Commerce | | Sanoma- lehtien il- moitustila- indeksi Tidningar- nas annonsut- rymmes- index Newspaper advertising space index | | | | |
|--|---|--|---|---|--|---|--|--|---|---|--|--------------|------------|-----------|--|
| | 371-2 Metallien valmistus Metall- framställ- ning Basic metal industries ○ Δ | 381 Metalli- tuotteiden valmistus Metallvaru- tillverkning Manufacture of fabricat- ed metal products except machinery and equipment ○ | 382 Koneiden valmistus Maskintill- verkning Manufacture of machinery ○ Δ | 4 Sähkö- ja kaasu- ja vesihuolto El-, gas- och vatten- försörj- ning Electricity, gas and water ○ Δ | 331, 341 Puu- ja paperi- teollisuus Trä- och pappers- industri Manufacture of wood, paper and paper products ○ | 37-38 Metalli- teollisuus Metall- industri Manufacture of metal and metal products ○ | Muu tehdas- teollisuus Annan fabriks- industri Other manufacturing industries ○ | Tukku- myynnin arvo Parti- handels värde Wholesale value ○ | Vähittäis- myynnin arvo Detalj- handels värde Retailing value ○ | Tukku- myynnin volyyymi Parti- handels volym Wholesale volume ○ | Vähittäis- myynnin volyyymi Detalj- handels volym Retailing volume ○ | 1980 = 100 | 1980 = 100 | 1969 = 10 | |
| | V 41 | V 42 | V 43 | V 46 | V 47 | V 48 | V 49 | V 50 | V 51 | V 52 | V 53 | V 55 | | | |
| 1980 = 100 | | | | | | | | | | | | 1 000 000 mk | 1980 = 100 | 1969 = 10 | |
| 1984 I | 110 | 126 | 117 | 108 | 106 | 119 | 109 | 12 209 | 8 360 | 109 | 109 | 179 | | | |
| II | 112 | 122 | 122 | 109 | 105 | 118 | 108 | 12 411 | 8 274 | 110 | 107 | 184 | | | |
| III | 113 | 123 | 122 | 109 | 103 | 120 | 107 | 12 285 | 8 407 | 108 | 108 | 178 | | | |
| IV | 113 | 124 | 123 | 111 | 107 | 120 | 108 | 11 530 | 8 592 | 101 | 110 | 168 | | | |
| V | 111 | 125 | 124 | 109 | 107 | 121 | 107 | 13 003 | 8 293 | 113 | 106 | 181 | | | |
| VI | 113 | 129 | 126 | 110 | 105 | 123 | 111 | 12 508 | 8 729 | 108 | 111 | 182 | | | |
| VII | 114 | 141 | 128 | 110 | 111 | 123 | 111 | 12 808 | 8 666 | 110 | 109 | 186 | | | |
| VIII | 116 | 127 | 127 | 114 | 105 | 124 | 108 | 13 317 | 8 826 | 114 | 111 | 187 | | | |
| IX | 117 | 134 | 125 | 115 | 107 | 121 | 108 | 12 677 | 8 781 | 109 | 110 | 185 | | | |
| X | 117 | 135 | 123 | 118 | 107 | 125 | 111 | 13 234 | 8 728 | 113 | 109 | 181 | | | |
| XI | 120 | 139 | 127 | 119 | 108 | 125 | 111 | 12 985 | 8 936 | 109 | 111 | 183 | | | |
| XII | 120 | 144 | 127 | 122 | 110 | 133 | 113 | 12 300 | 9 114 | 105 | 113 | 179 | | | |
| 1985 I | 118 | 132 | 129 | 125 | 105 | 122 | 108 | 13 854 | 8 962 | 117 | 110 | 180 | | | |
| II | 116 | 134 | 131 | 126 | 104 | 125 | 109 | 13 329 | 9 240 | 111 | 113 | 185 | | | |
| III | 117 | 141 | 136 | 125 | 107 | 131 | 111 | 13 118 | 9 330 | 108 | 113 | 197 | | | |
| IV | 118 | 145 | 142 | 122 | 107 | 133 | 111 | 14 355 | 8 967 | 117 | 110 | 188 | | | |
| V | 122 | 143 | 146 | 123 | 104 | 136 | 110 | 13 831 | 9 616 | 112 | 117 | 186 | | | |
| VI | 121 | 143 | 149 | 119 | 108 | 137 | 108 | 13 206 | 9 400 | 107 | 114 | 193 | | | |
| VII | 121 | 151 | 142 | 117 | 109 | 142 | 109 | | | | | 186 | | | |
| VIII | | 142 | | | 104 | 130 | 112 | | | | | | | | |
| IX | | | | | | | | | | | | | | | |
| X | | | | | | | | | | | | | | | |
| XI | | | | | | | | | | | | | | | |
| XII | | | | | | | | | | | | | | | |

V47 TEOLLISUUSTUOTANNON VOLYYMI-INDEKSI



— alkuperäinen – original – original
 kausitasoitettu – säsongutjämnad – seasonally adjusted

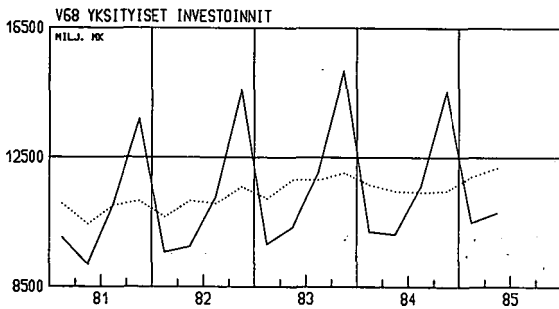
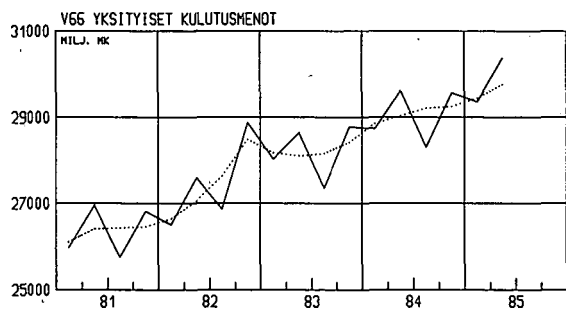
V48 TEOLLISUUSTUOTANNON VOLYYMI-INDEKSI



Kausitasoitettuja tilastisarjoja – Säsongutjämnae serier – *Seasonally adjusted series*

| Vuosi ja neljännes År och kvartal Year and quarter | Valtiontalous Statens finanser State finances | | | | Palkat ja kansantulo Löner och nationalinkomst Wages and salaries and national income | | Kulutusmenot Konsumtionsutgifter Final consumption expenditure | | Investoinnit Investeringar Gross fixed capital formation | | | |
|--|---|--|--|--|---|---|--|--|--|--|----------------------------|--|
| | Menot (ilman kuoletuksia) Utgifter (utan amorteringar) Expenditure (excluding amortization) | Kulutustenot Konsumtionsutgifter Consumption expenditure | Realisoiotukset Realinvesteringar Real investments | Tulot (ilman lainoja) Inkomster (utan upplåning) Revenue (excluding borrowing) | Tulo- ja varallisuusvero Inkomst- och förmögenhetsskatt Income and property tax | Liikevaihtovero Omsättningskatt Sales tax | Kansantulo Nationalinkomst National income | Siitä palkkasumma Därav lönesumman Of which wages and salaries | Yksityiset Privata Private | Julkiset Offentliga Governments services | Yksityiset Privata Private | Julkiset Offentliga Governments services |
| | 1 000 000 mk | | | | | | | | | | | |
| | V 56 | V 57 | V 59 | V 60 | V 61 | V 62 | V 64 | V 65 | V 66 | V 67 | V 68 | V 69 |
| 1983 I | 18 620 | 5 075 | 1 357 | 15 740 | 4 413 | 4 255 | 54 027 | 29 245 | 28 171 | 9 644 | 11 218 | 1 729 |
| II | 19 407 | 5 191 | 1 370 | 16 982 | 5 288 | 4 271 | 56 099 | 29 896 | 28 101 | 9 716 | 11 807 | 1 755 |
| III | 18 358 | 5 246 | 1 309 | 16 767 | 5 070 | 4 449 | 58 364 | 31 024 | 28 160 | 9 809 | 11 799 | 1 772 |
| IV | 18 823 | 5 507 | 1 429 | 16 882 | 5 059 | 4 679 | 59 607 | 31 696 | 28 420 | 9 902 | 12 025 | 1 777 |
| 1984 I | 19 849 | 5 433 | 1 306 | 18 469 | 5 516 | 5 226 | 61 569 | 32 711 | 28 853 | 10 007 | 11 643 | 1 703 |
| II | 18 286 | 5 431 | 1 398 | 18 881 | 5 705 | 5 299 | 62 934 | 33 586 | 29 036 | 10 079 | 11 441 | 1 712 |
| III | 20 961 | 5 682 | 1 442 | 19 437 | 5 755 | 5 651 | 64 744 | 34 294 | 29 209 | 10 181 | 11 412 | 1 718 |
| IV | 21 741 | 5 627 | 1 328 | 20 469 | 5 859 | 5 822 | 67 025 | 35 038 | 29 249 | 10 275 | 11 461 | 1 725 |
| 1985 I | 20 464 | 5 693 | 1 358 | 19 194 | 5 508 | 5 307 | 68 301 | 36 163 | 29 441 | 10 309 | 11 903 | 1 748 |
| II | 25 778 | 6 287 | 1 337 | 22 160 | 7 084 | 6 533 | 70 012 | 37 106 | 29 758 | 10 377 | 12 188 | 1 747 |
| III | | | | | | | | | | | | |
| IV | | | | | | | | | | | | |

1980 hintoihin – 1980 års priser –
1980 prices



— alkuperäinen – original – original
..... kausitasoitettu – säsongutjämnae – seasonally adjusted

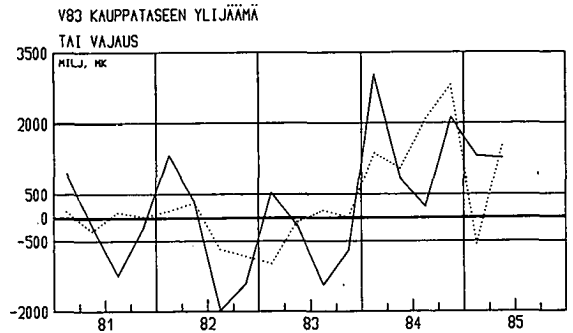
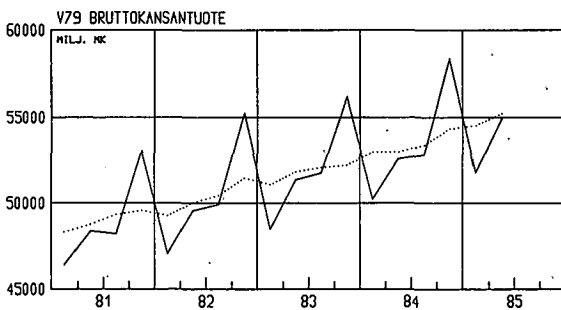
Kausitasoitettuja tilastosarjoja – Säsongutjämnade serier – *Seasonally adjusted series*

| Vuosi ja neljännes År och kvartal Year and quarter | Bruttokansantuote toimialoitain Bruttonationalprodukt enligt näringsgrenar Gross domestic product by kind of economic activity | | | | | | | Ulkomaankauppa Utrikeshandel Foreign trade | | | |
|--|--|--------------------------------------|--|--|---|---------------------------|---|--|-----------------------------|--|--|
| | Maatalous Jordbruk Agriculture | Metsätalous Skogsbruk Forestry | Teollisuus ja kaivannais- toiminta Tillverknings-, gruv- o.a. ex- traktiv industri Manufacturing, mining and quarrying | Talon- rakennus- toiminta Husbygg- nadsverk- samhet Building | Liikenne Transport Transport and communi- cation | Kauppa Handel Trade | Brutto- kansantuote yhteensä Brutto- national- produkten Total gross domestic product | Vienti Export Exports | Tuonti Import Imports | Siitä länsikauppa Därav västhandel Of which trade with market economies | |

1980 hintoihin – 1980 års priser – 1980 prices

1 000 000 mk

| | | V 70 | V 71 | V 72 | V 74 | V 76 | V 77 | V 79 | V 81 | V 82 | V 84 | V 85 |
|------|-----|-------|-------|--------|-------|-------|-------|--------|--------|--------|--------|--------|
| 1983 | I | 2 098 | 1 889 | 12 783 | 2 678 | 3 557 | 4 563 | 51 061 | 16 633 | 17 625 | 11 400 | 12 746 |
| | II | 2 062 | 1 671 | 13 373 | 2 764 | 3 650 | 4 690 | 51 831 | 17 365 | 17 456 | 12 396 | 12 799 |
| | III | 2 266 | 1 561 | 13 383 | 2 731 | 3 706 | 4 545 | 52 079 | 17 888 | 17 740 | 13 019 | 12 580 |
| | IV | 2 130 | 1 639 | 13 370 | 2 766 | 3 766 | 4 614 | 52 229 | 18 393 | 18 389 | 13 625 | 12 977 |
| 1984 | I | 2 150 | 1 660 | 13 784 | 2 677 | 3 778 | 4 694 | 52 975 | 19 515 | 18 149 | 15 060 | 13 182 |
| | II | 2 159 | 1 660 | 13 633 | 2 576 | 3 783 | 4 652 | 52 968 | 20 080 | 19 037 | 15 527 | 13 627 |
| | III | 2 162 | 1 746 | 13 819 | 2 617 | 3 696 | 4 767 | 53 381 | 21 290 | 19 210 | 16 669 | 14 290 |
| | IV | 2 260 | 1 881 | 14 197 | 2 624 | 3 750 | 4 703 | 54 311 | 20 927 | 18 114 | 16 829 | 14 111 |
| 1985 | I | 2 215 | 1 884 | 13 887 | 2 670 | 3 886 | 4 798 | 54 524 | 19 873 | 20 442 | 15 370 | 14 923 |
| | II | 2 168 | 1 993 | 14 251 | 2 785 | 3 877 | 4 817 | 55 220 | 22 956 | 21 431 | 17 717 | 15 965 |
| | III | | | | | | | | | | | |
| | IV | | | | | | | | | | | |



— alkuperäinen – original – original
 kausitasoitettu – säsongutjämnad – seasonally adjusted

Kausitasoitettuja tilastosarjoja – Säsongutjämnade serier – Seasonally adjusted series

Ulkomaankauppa – Utrikeshandel – Foreign trade

Volyyymi-indeksit – Volymindex – Volume index

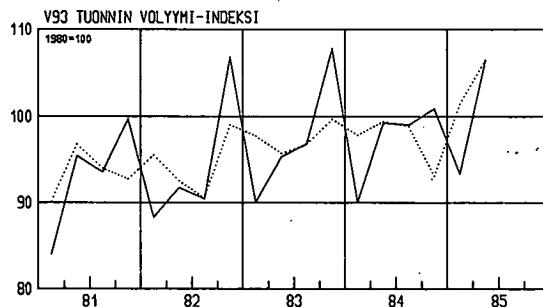
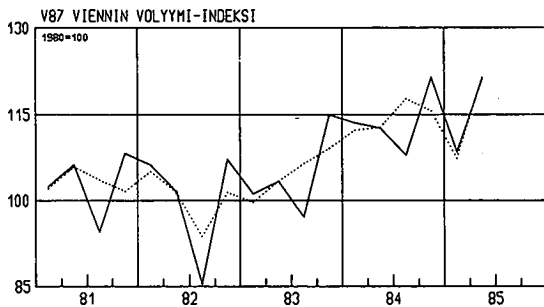
Vienti – Export – Exports

Tuonti – Import – Imports

| Vuosi ja neljännes År och kvartal Year and quarter | Vienti – Export – Exports | | | | | | Tuonti – Import – Imports | | | | |
|--|--|--|--|---|---|--|--|--|--|---|--|
| | Koko vienti Total export Total exports | Puu-tavara-teollisuus Trävaru-industri Wood industry | Paperiteollisuus Pappers-industri Paper industry | Kemiallinen teollisuus Kemisk industri Manufacture of chemicals | Metallien perusteollisuus Metallbas-industri Basic metal industries | Metallituote- ja koneiteollisuus Metalprodukt- och maskin-industri Manufacture of metal products and machinery | Koko tuonti Total import Total imports | Raaka-aineet ja tuotantotarvikkeet Råmaterial och produktionsförnödenheter Raw materials and production supplies | Poltto- ja voiteluaineet Brännmaterial och smörjmedel Fuels and lubricants | Investointitavarat Investeringsvaror Investment goods | Kulutustavarat Konsumtionsvaror Consumers' goods |

1980 = 100

| | | V 87 | V 88 | V 89 | V 90 | V 91 | V 92 | V 93 | V 94 | V 95 | V 96 | V 97 |
|------|-----|------|------|------|------|------|------|------|------|------|------|------|
| 1983 | I | 100 | 79 | 94 | 93 | 125 | 120 | 98 | 94 | 90 | 104 | 111 |
| | II | 103 | 78 | 96 | 111 | 125 | 125 | 96 | 89 | 90 | 116 | 115 |
| | III | 106 | 77 | 104 | 125 | 127 | 125 | 97 | 91 | 101 | 111 | 108 |
| | IV | 109 | 81 | 110 | 142 | 123 | 120 | 100 | 97 | 97 | 108 | 110 |
| 1984 | I | 112 | 78 | 108 | 125 | 124 | 140 | 98 | 91 | 116 | 110 | 113 |
| | II | 113 | 74 | 113 | 134 | 134 | 130 | 99 | 96 | 105 | 107 | 110 |
| | III | 118 | 77 | 113 | 137 | 137 | 145 | 99 | 96 | 87 | 103 | 119 |
| | IV | 116 | 72 | 113 | 135 | 137 | 145 | 93 | 88 | 82 | 106 | 117 |
| 1985 | I | 107 | 69 | 114 | 112 | 142 | 121 | 101 | 98 | 77 | 103 | 118 |
| | II | 121 | 80 | 119 | 112 | 151 | 158 | 107 | 103 | 111 | 112 | 119 |
| | III | | | | | | | | | | | |
| | IV | | | | | | | | | | | |

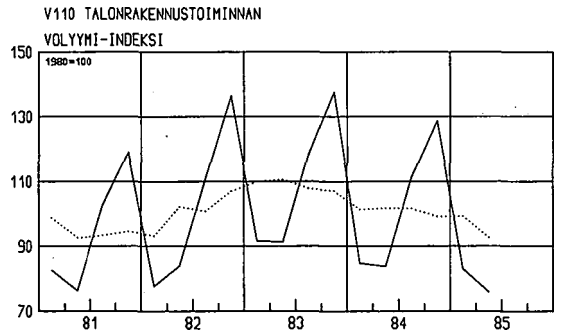
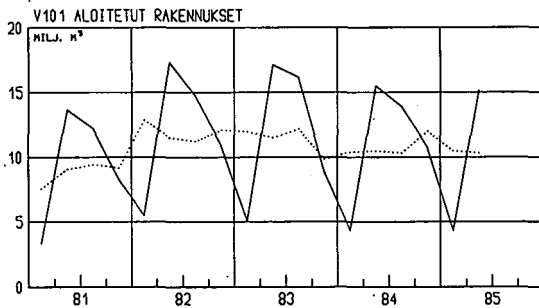


— alkuperäinen — original — original
 kausitasoitettu — säsongutjämnad — seasonally adjusted

Kausitasoitettuja tilastosarjoja — Säsongutjämnade serier — *Seasonally adjusted series*

Talonrakennustoiminta — Husbyggnadsverksamhet — *House construction*

| Vuosi ja neljännes År och kvartal Year and quarter | Myönnetty talonrakennusluvut Beviljade byggnadstillstånd <i>Granted building permits</i> | | | Aloitettu uudisrakentaminen Påbörjade nybyggnader <i>Newbuilding starts</i> | | | Keskeneräinen uudisrakentaminen Pågående nybyggnader <i>Newbuilding in progress</i> | | | Valmistuneet rakennukset Färdigställda byggnader <i>Completed buildings</i> | | | Uudisrakentamisen volyymindeksi Volymindex för nybyggnad <i>Volume index of newbuilding</i> |
|--|--|--|--|---|--|--|---|--|--|---|--|--|---|
| | Yhteensä Summa <i>Total</i> | Asuinrakennukset Bostadsbyggnader <i>Residential buildings</i> | Teollisuus-, liike- ja varastorakennukset Industri-, affärs- och lagerbyggnader <i>Warehouses, industrial and business-buildings</i> | Yhteensä Summa <i>Total</i> | Asuinrakennukset Bostadsbyggnader <i>Residential buildings</i> | Teollisuus-, liike- ja varastorakennukset Industri-, affärs- och lagerbyggnader <i>Warehouses, industrial and business-buildings</i> | Yhteensä Summa <i>Total</i> | Asuinrakennukset Bostadsbyggnader <i>Residential buildings</i> | Teollisuus-, liike- ja varastorakennukset Industri-, affärs- och lagerbyggnader <i>Warehouses, industrial and business-buildings</i> | Yhteensä Summa <i>Total</i> | Asuinrakennukset Bostadsbyggnader <i>Residential buildings</i> | Teollisuus-, liike- ja varastorakennukset Industri-, affärs- och lagerbyggnader <i>Warehouses, industrial and business-buildings</i> | |
| | 1 000 000 m ³ 1980 = 100 | | | | | | | | | | | | |
| | V 98 | V 99 | V 100 | V 101 | V 102 | V 103 | V 104 | V 105 | V 106 | V 107 | V 108 | V 109 | V 110 |
| 1983 I | 13,18 | 5,48 | 3,91 | 11,94 | 4,23 | 3,58 | 50,47 | 19,70 | 13,44 | 12,37 | 4,62 | 3,87 | 110 |
| II | 12,58 | 4,84 | 3,64 | 11,48 | 4,52 | 3,62 | 51,13 | 20,12 | 14,03 | 11,47 | 4,46 | 3,31 | 111 |
| III | 13,23 | 4,41 | 5,01 | 12,15 | 4,17 | 4,64 | 52,60 | 20,17 | 15,31 | 11,71 | 4,49 | 3,74 | 108 |
| IV | 10,34 | 4,57 | 2,40 | 9,83 | 4,05 | 2,79 | 52,02 | 19,99 | 15,05 | 10,98 | 4,46 | 3,10 | 107 |
| 1984 I | 12,21 | 4,98 | 3,64 | 10,39 | 4,25 | 3,26 | 52,16 | 20,07 | 16,17 | 10,91 | 4,43 | 3,07 | 101 |
| II | 11,55 | 4,78 | 3,40 | 10,47 | 4,18 | 3,03 | 50,82 | 19,87 | 14,41 | 11,31 | 4,35 | 3,80 | 102 |
| III | 11,74 | 5,12 | 3,07 | 10,27 | 4,36 | 2,85 | 50,77 | 20,21 | 13,94 | 10,33 | 4,20 | 2,78 | 102 |
| IV | 13,10 | 4,89 | 4,55 | 11,98 | 4,26 | 4,25 | 52,64 | 20,52 | 15,14 | 10,24 | 4,25 | 2,92 | 99 |
| 1985 I | 12,15 | 4,44 | 3,37 | 10,46 | 3,82 | 3,03 | 53,55 | 20,47 | 15,31 | 10,61 | 4,49 | 3,23 | 99 |
| II | 11,15 | 4,39 | 3,16 | 10,28 | 3,76 | 3,02 | 53,55 | 19,97 | 16,28 | 10,10 | 3,99 | 2,59 | 93 |
| III | | | | | | | | | | | | | |
| IV | | | | | | | | | | | | | |



— alkuperäinen — original — *original*
 kausitasoitettu — säsongutjämnad — *seasonally adjusted*

Suomen valtion uusinta tilastoa sarjoittain — Finska statens nyaste statistik enligt serier
Latest statistical publications in Finland

- Tilastokatsauksia III/1985 jälkeen ilmestynyt — Utkommit efter Statistiska översikter III/1985 — *Published after the Bulletin of Statistics III/1985*.

A. Yleiset tilastojulkaisut — Allmänna statistiska publikationer — General statistical publications

Tilastokatsauksia, kuukausikatsaus — Statistiska översikter, månadsöversikt — *Bulletin of Statistics, monthly bulletin*. (à 6,—)

Tilastokatsauksia, neljännesvuosijulkaisu — Statistiska översikter, kvartalspublikation — *Bulletin of Statistics, quarterly bulletin*. (à 25,—, vsk. — årg. 85,—)¹⁾

Suomen tilastollinen vuosikirja 1984 — Statistisk årsbok för Finland 1984 — *Statistical yearbook of Finland 1984*. (148—)

- Taskutilasto 1986 (4,—)
- Finland i siffror 1986 (4,—)
- Finland in Figures 1986 (4,—)
- Finljändija v tsifrah 1986 (4,—)
- Finnland in Zahlen 1985 (3,—)

B. Suomen virallinen tilasto (SVT) — Finlands officiella statistik (FOS) — Official statistics of Finland (OSF)

- I A: 104. Ulkomaankauppa 1984. Osat 1, 3 — Utrikeshandel 1984. Del. 1, 3 — *Foreign trade 1984. Volumes 1, 3*. (1 201,—) (3 80,—)
- I A: Ulkomaankauppa. Kuukausijulkaisu, elokuu 1985 — Utrikeshandel. Månadspublikation, augusti 1985 — *Foreign trade. Monthly bulletin, August 1985*. (à 15,—, vsk. — årg. 160,—)
- I B: 66 a. Merenkulku 1983: Kauppalaivasto — Sjöfart 1983: Handelsflottan — *Navigation 1983: Merchant fleet*. (14,—)
- I B: 67 b. Merenkulku 1984: Meriliikenne Suomen ja ulkomaisten välillä — Sjöfart 1984: Sjöfarten mellan Finland och utlandet — *Navigation 1984: Shipping between Finland and Foreign Countries*. (35,—)
- I B: 68 b. Merenkulutilasto. Kuukausijulkaisu, elokuu 1985 — Sjöfartsstatistik. Månadspublikation, augusti 1985 — *Navigation Statistics. Monthly bulletin, August 1985*.
- III. 81. Maatalous. Maatalouden vuosittainen tilasto 1982 — Lantbrukets årsstatistik 1982 — *Agriculture. Annual statistics of agriculture 1982*. (30,—)
- IV B: 49. Tulo- ja varallisuustilasto 1983 — Inkomst- och förmögenhetsstatistik 1983 — *Statistics of income and property 1983*. (30,—)
- VI A: 147. Kuolleisuus- ja eloonjäämistauluja 1976—1980 — Dödlighets- och livslängdstabeller 1976—1980 — *Life tables 1976—1980*. (18,—)
- VI A: 149. Väestö 1983. Osa I: Väestörakenne ja väestömuutokset. Koko maa ja läänit. Osa II: Väestörakenne kunnittain; Osa III: Väestömuutokset kunnittain — Befolkning 1983. Del I: Befolkningens sammansättning och befolkningsrörelsen, Hela riket och länen. Del II: Befolkningens sammansättning kommunvis; Del III: Befolkningsrörelsen kommunvis — *Population 1983. Volume I: Structure of Population and Vital Statistics. Whole country and provinces. Volume II: Structure of Population by Municipality; Volume III: Vital Statistics by Municipality*. (I 27,—) (II 17,—) (III 41,—)
- VI B: 138. Kuolemansyyt 1982 — Dödsorsaker 1982 — *Causes of Death in Finland 1982*. (105,—)
- VI C: 106. Väestö- ja asuntolaskenta 1980: I A Ammatti ja elinkeino: koko väestö; I B Ammatti ja elinkeino: ammatissa toimiva väestö; I C Ammatti ja elinkeino: työpaikan sijainti; II Väestön työllisyys; III A Tulot: ammatissa toimiva väestö; III B Tulot: asutokunnat ja perheet; IV Eläkkeensaajat; V Sairastavuus; VI A Koulutus: koko väestö; VI B Koulutus: ammatissa toimiva väestö; VII Asutokunnat ja perheet; VIII Asumisolo; IX Asutokanta; X Rakennuskanta, toimitilat; XI Kesämökkit; XII Alueittaiset yhteenvedot; XIII Taajamat; XIV Ruotsinkielinen väestö; XV Maanviljelijät; XVI Ulkomaan kansalaiset; XVII Väestö ja asuminen 1950—1980; XVIII Hakemisto; XIX Työvoimatutkimus — Folk- och bostadsräkningen 1980: I A Yrke och näringsgren: hela befolkningen; I B Yrke och näringsgren: yrkesverksam befolkning; I C Yrke och näringsgren: arbetsplatsens belägenhet; II Befolkningens sysselsättning; III A Inkomster: yrkesverksam befolkning; III B Inkomster: bostadshushåll och familjer; IV Mottagare av pensioner; V Sjuklighet; VI A Utbildning: hela befolkningen; VI B Utbildning: yrkesverksam befolkning; VII Bostadshushåll och familjer; VIII Bostadsförhållanden; IX Bostadsbeståndet; X Byggnadsbeståndet, verksamhetslokaler; XI Fritidshus; XII Regionala sammanfattningar; XIII Tätorter; XIV Svenskspråkig befolkning; XV Lantbrukare; XVI Utländska medborgare; XVII Befolkning och boende 1950—1980; XVIII Register; XIX Arbetskraftsundersökning — *Population and Housing Census 1980: I A Occupation and industry: total population; I B Occupation and industry: economically active population; I C Occupation and industry: place of work; II Population and employment; III A Income: economically active population; III B Income: household-dwelling units and families; IV Recipients of pensions; V Health disorders; VI A Education: total population; VI B Education: economically active population; VII Household-dwelling units and families; VIII Housing conditions; IX Dwelling stock; X Building stock, business premises; XI Summer cottages; XII Regional data; XIII Localities; XIV Swedish-speaking population; XV Farmers; XVI Foreign citizens; XVII Population and housing 1950—1980; XVIII Index; XIX*

- Labour force survey.* (I A 78, —) (I B 69, —) (I C 78, —) (II 55, —) (III A 68, —) (III B 59, —) (IV 52, —) (V 43, —) (VI A 69, —) (VI B 86, —) (VII 55, —) (VIII 45, —) (IX 69, —) (X 69, —) (XI 28, —) (XII 28, —) (XIII 46, —) (XIV 59, —) (XV 33, —) (XVI 18, —) (XVII 33, —) (XVIII 62, —) (XIX 21, —)
- VII C: 73. Pankit 1982 — Bankerna 1982 — *The Banks 1982.* (25, —)
- X A: 104. Yleissivistävät oppilaitokset 1981/82 — Allmänbildande läroanstalter 1981/82 — *General education 1981/82.* (11, —)
- X B: 105. Ammatilliset oppilaitokset 1982 — Yrkesutbildninganstalterna 1982 — *Vocational education 1982.* (18, —)
- XI: 78. Terveystieteiden tutkimuskeskuksen vuosikirja 1981—1982 — Hälsövärd 1982: Medicinalstyrelsens årsbok 1981—1982 — *Health services 1982: Yearbook of National Board of Health 1981—1982.* (70, —)
- XIII: 99. Posti- ja telelaitos 1983 — Post- och televerket 1983 — *Posts and Telecommunications of Finland 1983.*
- XIV A: 82. Maanmittaus 1984: Maanmittaushallituksen vuosilastoja — Lantmäteri 1984: Lantmäteristyrelessen årsstatistik — *Land surveying 1984: Year Statistics of the National Board of Survey.*
- XVII A: 16. Metsätaloustieteellinen vuosikirja 1984 — Skogsstatistik årsbok 1984 — *Yearbook of forest statistics 1984.* (40, —)
- XVIII A: 104. Teollisuustilasto 1983. Osa I — Industristatistik 1983. Del I — 1983. Volume I. (I 86, —)
- XVIII C: 23. Talonrakennustilasto 1983 — Husbyggnadsstatistik 1983 — *Building construction statistics 1983.* (47, —)
- XVIII D: 18. Asuntotuotanto 1983 — Bostadsproduktionen 1983 — *Construction of dwellings 1983.* (17, —)
- XIX: 98. Tie- ja vesirakennukset 1983 — Väg- och vattenbyggnaderna 1983 — *Road and waterway construction 1983.* (25, —)
- XX: 101. Rautatietilasto 1983 — Järnvägsstatistik 1983 — *Railway Statistics 1983.* (55, —)
- XXI A: 30. Kodinhoitoapu 1980 — Hemvårdshjälp 1980 — *Home help 1980.* (18, —)
- XXI A: 31. Sosiaalihuollon henkilökunta 1979 — Socialvårdens personal 1979 — *Staff of Social Welfare 1979.* (28, —)
- XXI A: 35. Huoltoapu 1982 — Socialhjälp 1982 — *Social assistance 1982.* (21, —)
- XXI B: 24. Sosiaalihuolto: Sosiaalihuoltotilaston vuosikirja 1982 — Socialvård: Socialvårdsstatistik årsbok 1982 — *Social welfare: Yearbook of social welfare statistics 1982.* (34, —)
- XXII A: 89. Vakuutusyhtiöt 1983 — Försäkringsbolagen 1983 — *The Insurance Companies 1983.* (105, —)
- XXIII A: 120. Rikollisuus 1983: Poliisin tietoon tullut rikollisuus — Brottslighet 1983: Brottslighet som kommit till polisens kännedom — *Criminality 1983: Criminality known to the police.* (45, —)
- XXIII B: 119. Rikollisuus: Tuomioistuinten tutkimat rikokset 1983 — Brottslighet: Vid domstolar rannsade brott 1983 — *Criminality: Criminal cases tried by the courts 1983.* (48, —)
- XXIII C: 100. Tuomioistuinten toiminta 1982 — Domstolarnas verksamhet 1982 — *Functioning of Courts 1982.* (34, —)
- XXVI: 35. Työtaturmat 1983 — Olycksfall i arbete 1983 — *Industrial accidents 1983.* (38, —)
- XXIX A: 36. Valtiolliset vaalit 1982: Tasavallan presidentin valitsijamiesten vaalit — Statliga val 1982: Val av elektor för valet av republikens president — *National elections 1982: Elections of presidential electors.* (20, —)
- XXIX A: 37. Valtiolliset vaalit 1983: Kansanedustajain vaalit — Statliga val 1983: Riksdagsmannavalen — *National elections 1983: Parliamentary elections.* (32, —)
- XXIX B: 6. Kunnallisvaalit 1980 — Kommunalvalen 1980 — *Municipal elections 1980.* (20, —)
- XXXI: 56. Kuntien talous 1983 — Kommunernas ekonomi 1983 — *Municipal finances 1983.* (15, —)
- XXXII: 90. Hammashuollon talous — *Economics of Finnish Dental Care.* (20, —)
- XXXII: 91. Suomi Kansainvälisessä Työjärjestössä vuosina 1919—1939 — *Finland in the International Labour Organisation, 1919—1939.* (28, —)
- XXXII: 92. Maatalousyrittäjien viikkovapaakokeilu — Försök med veckoledighet för lantbruksföretagare. (15, —)
- XXXII: 93. Lääketieteellisen teknologian taloudellisesta arvioinnista. (28, —)
- XXXII: 94. Kotityötutkimus — *Housework Study.* Osa XII: Ruokataloustyöt, Osa XIII: Käsiyöt sekä puu- ja metallityöt — *Part XII: Cooking Work, Part XIII: Handicrafts and Wood and Metal Work.* (32, —)
- XXXII: 95. Sosiaalimenot vuonna 1981 sekä ennakkotiedot vuodelle 1982 — Socialutgifterna år 1981 samt förhandsuppgifter om 1982 års socialutgifter — *Social Expenditure in 1981 and Preliminary Data for 1982.* (29, —)
- XXXII: 96. Katsaus Suomen terveydenhuoltojärjestelmän kehitykseen. (35, —)
- XXXII: 97. Huoltopoliisin tietoon tullut prostituutio Helsingissä. Prostituution vaikutuksesta sukupuolitautien esiintyvyyteen Helsingissä. (33, —)
- XXXII: 98. Tietokonetomografian vaikutukset ja kustannukset. (35, —)
- XXXII: 99. Vanhusten tyytyväisyydestä ja sen mittaamisesta — *The Life Satisfaction of the Aged and Its Measurement.* (35, —)
- XXXII: 100. Merimiesten eläkkeelle siirtyminen — Pensioneringen av sjömän — *The Retirement of Seamen.* (37, —)
- XXXII: 101. Sosiaalimenot vuonna 1982 sekä ennakkotiedot vuodelle 1983 — Socialutgifterna år 1982 samt förhandsuppgifter om 1983 års socialutgifter — *Social Expenditure in 1982 and Preliminary Data for 1983.* (23, —)
- XXXII: 102. Lasten kehitystutkimus. Osa III: Kolmas ikävuosi — Undersökning av barnets utveckling. Del III: Det tredje levnadsåret. (40, —)
- XXXII: 103. Julkisten ja yksityisten hammaslääkärien tuottavuus. Vanhustenhuollon optimointimalli — *Productivity of Private and Public Dentists. On Optimisation Model for the Case of the Elderly.* (19, —)

- XXXII: 104. Työterveyshuollon evaluatit tutkimus. Osa 4. Työterveyshuollon toiminnan ja talouden evaluatio Tampereella — *Evaluation of Occupational Health Care. Part 4. Evaluation of Occupational Health Care Services and Financing in Tampere.* (28,—)
- XXXIII: 7. Tutkimustoiminta 1983 — *Forskningsverksamheten 1983 — Research activity 1983.* (30,—)
- XXXIV: 52. Eläinlääkintölaitos 1981—1982 — *Veterinärväsendet 1981—1982 — Veterinary Service 1981—1982.*
- XXXVI: 26. Liikennetilastollinen vuosikirja 1984 — *Samfärdselstatistik årsbok 1984 — Yearbook of transport statistics 1984.* (31,—)
- XXXVII: 12. Korkeakoulut 1980—1982 — *Högskolorna 1980—1982 — Higher education 1980—1982.* (19,—)
- XXXVIII: 6. Tutkimustoiminta 1981 — *Forskningsverksamheten 1981 — Research activity 1981.* (12,—)
- XXXIX: 12. Maa- ja metsätalous: maa- ja metsätalouden taloustilasto 1975—1982 — *Jord- och skogsbruk: jord- och skogsbrukets ekonomistatistik 1975—1982 — Agriculture and forestry: economy statistics of agriculture and forestry 1975—1982.* (21,—)
- XXXIX: 14. Maatilatalous 1983: Maatilatalouden yritys- ja tulotilasto — *Gårdsbruk 1983: Gårdsbrukets företags- och inkomststatistik — Farm economy 1983: Enterprise and income statistics of farm economy.* (62,—)
- XL: 9. Työvoimatutkimus. Työvoimatutkimuksen aikasarjat 1976—84 — *Arbetskraftsundersökningen. Arbetskraftsundersökningens tidsserier — Labour force survey. The time series of the labour force survey* (46,—)
- XLI: 5. Tulonjakotilasto 1982 — *Inkomstfördelningsstatistik 1982 — Income Distribution Statistics 1982.* (32,—)
- XLII: 4. Energiatilastot 1984 — *Energistatistik 1984 — Energy Statistics 1984.* (37,—)
- XLIII: 3. Maatilarekisteri 1982 — *Lantbruksregister 1982 — Farm register 1982.* (51,—)

¹⁾ Kuukausikatsaus ja neljännesvuosijulkaisu vsk. 135 mk — *Månadsöversikt och kvartalspublikation årg. 135 mk — Monthly and quarterly bulletin 135 mk.*

C. Tilastokeskuksen julkaisusarjat — Statistikcentralens publikationsserier — *The series of publications of the Central Statistical Office of Finland*

1. Tiedotussarjat — Rapportserierna — *Report series*

Tilastotiedotus — Statistisk rapport — Statistical Reports:

HI Hintatilasto — Prisstatistik — *Price Statistics*

- 1985: 4. Vuokratiedustelu 1985 — *Hysesundersökningen 1985*
- 5. Kuluttajahintatilasto 1985, syyskuu ja 3. neljännes — *Konsumentprisstatistik 1985, september och 3 kvartalet*

JT Julkisyhteisöt — Offentliga samfund — *General Government*

- 1985: 4. Kuntien talous 1984, ennakkotietoja — *Kommunernas ekonomi 1984, förhandsuppgifter*
- 5. Kuntien talous 1983 — *kunnittaiset tiedot — Kommunernas ekonomi 1983 — uppgifter enligt kommun*

KA Kauppa — Handel — *Trade*

- 1985: 9. Tukku- ja vähittäiskauppa 1985, touko-kesäkuu, ennakkotietoja — *Parti- och detaljhandeln 1985, maj-juni, förhandsuppgifter*
- 10. Tukku- ja vähittäiskauppa 1985, heinäkuu, ennakkotietoja — *Parti- och detaljhandeln 1985, juli, förhandsuppgifter*

KO Koulutus ja tutkimus — Utbildning och forskning — *Education and research*

- 1985: 9. Työllisyyskurssin vuonna 1984 suorittaneet
- 10. Väestön koulutusrakenne 31.12.1983
- 13. Lukiot syyslukukaudella 1985
- 14. Ammatilliset oppilaitokset 1984: Opintolinjalla keskeyttäminen

KT Kansantalouden tilinpito — Nationalräkenskaper — *National Accounting*

- 1985: 6. Pääomakanta vuosina 1960—1983 — *Kapitalstocken åren 1960—1983 — Capital stock in 1960—1983*
- 10. Kansantalouden tilinpito 1979—1984 — *Nationalräkenskaper 1979—1984 — National Accounts 1979—1984*
- 11. Suomen maksutase 1975—1984 — *Finlands betalningsbalans 1975—1984 — Finland's balance of payments 1975—1984*
- 12. Kansantalouden tilinpito 1985, 2. neljännes — *Nationalräkenskaperna 1985, 2 kvartalet — National Accounts 1985, 2 quarter*

LI Liikennetilasto — Samfärdselstatistik — *Transport Statistics*

- 1985: 21. Moottoriajoneuvo 1984 — *Motorfordonen 1984 — Motor Vehicles 1984*

- 22. Majoitusliikkeiden kapasiteetin käyttö 1985, kesäkuu, ennakkotietoja — Inkvarteringsanläggningarnas beläggning 1985, juni, förhandsuppgifter — *Utilization of accommodation capacity 1985, June, preliminary data*
- 23. Rekisteriin merkityt uudet ajoneuvot 1985, toukokuu, ennakkotietoja — Registrerade nya fordon 1985, maj, förhandsuppgifter — *Registered new vehicles 1985, May, preliminary data*
- 24. Tieliikenneonnettomuudet 1984 — Vägtrafikolyckor 1984 — *Road traffic accidents 1984*
- 25. Tavaralinjalikenne 1984 — Linjetrafik med lastbilar 1984
- 26. Rekisteriin merkityt uudet ajoneuvot 1985, kesäkuu, ennakkotietoja — Registrerade nya fordon 1985, juni, förhandsuppgifter — *Registered new vehicles 1985, June, preliminary data*
- 27. Majoitusliikkeiden kapasiteetin käyttö 1985, heinäkuu, ennakkotietoja — Inkvarteringsanläggningarnas beläggning 1985, juli, förhandsuppgifter — *Utilization of accommodation capacity 1985, July, preliminary data*
- 28. Rekisteriin merkityt uudet ajoneuvot 1985, heinäkuu, ennakkotietoja — Registrerade nya fordon 1985, juli, förhandsuppgifter — *Registered new vehicles 1985, July, preliminary data*
- 29. Majoitusliikkeiden kapasiteetin käyttö 1985, elo- ja kesä-elokuu, ennakkotietoja — Inkvarteringsanläggningarnas beläggning 1985, augusti och juni-augusti, förhandsuppgifter — *Utilization of accommodation capacity 1985, August and June-August, preliminary data*
- 30. Tieliikenneonnettomuudet 1985, 2. neljännes, ennakkotietoja — Vägtrafikolyckor 1985, 2 kvartalet, förhandsuppgifter
- 31. Rekisteriin merkityt uudet ajoneuvot 1985, elokuu, ennakkotietoja — Registrerade nya fordon 1985, augusti, förhandsuppgifter — *Registered new vehicles 1985, August, preliminary data*
- 32. Majoitusliikkeiden kapasiteetin käyttö 1985, syyskuu, ennakkotietoja — Inkvarteringsanläggningarnas beläggning 1985, september, förhandsuppgifter — *Utilization of accommodation capacity 1985, September, preliminary data*

OI Oikeus ja vaalilasto — Rätts- och valstatistik — *Judicial and Flectin Statistics*

- 1985: 5. Poliisin tietoon tulleet rikokset, päihityksen takia säilöönötetut, tullin tietoon tulleet tullirikokset ja pysäköintivirheet 1985, 2. neljännes — Brott som kommit till polisens kännedom, berusade som tagits i förvar, tullbrott som kommit till tullens kännedom och parkeringsfel 1985, 2. kvartalet

PA Palkat — Löner — *Wages*

- 1985: 16. Liikealan ja teollisuuslaitosten toimihenkilöiden palkat elokuussa 1984 — Lönerna för tjänstemän i affärsbranschen och industriinrättningarna i augusti 1984
- 29. Yksityisten valtionapulaitosten kuukausipalkkisten palkat lokakuussa 1984 — Löner för privata statsunderstödda institutioners månadsavlönade i oktober 1984
- 30. Rakennusalan työntekijöiden palkat 1985, 1. neljännes — Arbetslönerna inom byggnadsbranschen 1985, 1 kvartalet
- 31. Ahtausalan työntekijöiden palkat 1985, 1. neljännes — Lönerna för arbetstagare i stuveribranschen 1985, 1 kvartalet
- 32. Teollisuustyöntekijöiden palkat 1985, 1. neljännes — Industrierbetarnas löner 1985, 1 kvartalet
- 33. Autoliikenteen työntekijöiden palkat 1985, 1. neljännes — Arbetslönerna inom biltrafiken under 1985, 1 kvartalet
- 34. Valtion tuntipalkkaisten työntekijöiden ja toimihenkilöiden palkat 1985, toukokuu — Lönerna för statens timavlönade arbetstagare och funktionärer 1985, maj
- 35. Metsätyöntekijöiden palkat 1985, 2. neljännes — Skogsarbetarnas löner 1985, 2 kvartalet

RA Talonrakennustoiminta — Husbyggnadsverksamhet — *Construction*

- 1985: 12. Myönnetyt rakennusluvut 1985, toukokuu, ennakkolaskelma — Beviljade byggnadstillstånd 1985 maj, förhandsuppskattnig
- 13. Myönnetyt rakennusluvut 1985, kesäkuu, ennakkolaskelma — Beviljade byggnadstillstånd 1985 juni, förhandsuppskattnig
- 14. Asuntotuotanto 1985, 2. neljännes — Bostadsproduktion 1985, 2 kvartalet
- 15. Talonrakennustilasto 1985, 2. neljännes — Husbyggnadsstatistik 1985, 2 kvartalet
- 16. Myönnetyt rakennusluvut 1985 heinäkuu, ennakkolaskelma — Beviljade byggnadstillstånd 1985 juli, förhandsuppskattnig
- 17. Myönnetyt rakennusluvut 1985 elokuu, ennakkolaskelma — Beviljade byggnadstillstånd 1985 augusti, förhandsuppskattnig

RT Rahoitus — Finansiering — *Financing*

- 1985: 1. Pankit 1985, rahalaitosryhmäkohtaisia ennakkotietoja — Bankerna år 1985, förhandsuppgifter enligt penninginrättningsgrupp
- 36. Anto- ja ottolainaustillasto, 1985 kesäkuu — Ut- och inlåningsstatistik, 1985 juni
- 37. Rahoitustilinpito 1983 — Finansräkenskaper 1983 — *Flow-of-funds accounts for 1983*
- 38. Pankit 1985, kesäkuu — Bankerna 1985, juni
- 39. Anto- ja ottolainaustillasto, 1985 heinäkuu — Ut- och inlåningsstatistik, 1985 juli
- 40. Pankit vuonna 1984, pankkikohtaisia tietoja — Bankerna år 1984, uppgifter enligt bank
- 41. Osamaksukaupan rahoitustilasto 1985, 2. neljännes — Avbetalningshandelns finansieringsstatistik 1985, 2 kvartalet
- 42. Pankit 1985, 2. neljännes. — Bankerna 1985, 2 kvartalet
- 43. Joukkovelkakirjatilasto 1985, 2. neljännes — Statistik över masskuldebrev 1985, 2 kvartalet
- 44. Pankit 1985, heinäkuu — Bankerna 1985, juli
- 45. Korkotilasto 1985, 2. neljännes — Räntestatistik 1985, 2 kvartalet

- 46. Luottokantatilasto 31.12.1984 — Kreditbeståndet 31.12.1985
- 47. Anto- ja ottolainaustralasto, 1985 elokuu — Ut- och inlåningsstatistik, 1985 augusti
- 48. Pankit 1985, elokuu — Bankerna 1985, augusti
- 49. Anto- ja ottolainaustralasto, 1985 syyskuu — Ut- och inlåningsstatistik, 1985 september

TE Teollisuus — Industri — *Industry*

- 1985: 9. Teollisuustilasto 1984, ennakkotietoja — Industristatistik 1984, förhandsuppgifter — *Industrial statistics 1984, preliminary data*
- 11. Teollisuustuotannon volyyymi-indeksi 1985, kesäkuu — Industriproduktionens volymindex 1985, juni
- 12. Teollisuustuotannon kuukausittainen volyyymi-indeksi 1983, 1984 ja 1985 tammi-kesäkuu (1980 = 100) — Industriproduktionens volymindex månadsvis 1983, 1984 och 1985 januari-juni (1980 = 100) — *Monthly volume index of industrial production 1983, 1984 and 1985 January-June (1980 = 100)*
- 13. Teollisuustuotannon volyyymi-indeksi 1985, heinäkuu — Industriproduktionens volymindex 1985, juli
- 14. Teollisuustuotannon volyyymi-indeksi 1985, elokuu — Industriproduktionens volymindex 1985, augusti

TU Tulotilasto — Inkomststatistik — *Income Statistics*

TY Työvoima — Arbetskraft — *Labour Force*

- 1985: 16. Työtaistelut 1984 — Arbetskonflikter 1984 — *Labour Disputes 1984*
- 17. Työolotutkimus 1984. Työn haitat. Esiraportti 1.
- 18. Työolotutkimus 1984. Palkansaajien työaika. Esiraportti 2.
- 19. Työvoimatutkimus 1985, kesäkuu, ennakkotietoja — Arbetskraftsundersökningen 1985, juni, förhandsuppgifter
- 20. Työvoimatutkimus 1985, 2. neljännes — Arbetskraftsundersökningen 1985, 2 kvartalet
- 21. Työtaistelut vuosina 1971—1984, keskeiset aikasarjat — Arbetskonflikter åren 1971—1984, centrala tidsserier
- 22. Työvoimatutkimus 1985, heinäkuu, ennakkotietoja — Arbetskraftsundersökningen 1985, juli, förhandsuppgifter
- 23. Työtaistelut 1985, 1. neljännes
- 24. Työvoimatutkimus 1985, elokuu, ennakkotietoja — Arbetskraftsundersökningen 1985, augusti, förhandsuppgifter

VÄ Väestötillasto — Befolkningsstatistik — *Population Statistics*

- 1985: 5. Väestönmuutuskertoimet 1983
- 7. Avoliitossa elävät 1984 — Samboende icke-gifta 1984
- 8. Henkikirjoitettu väestö kunnittain 1.1.1985 — Mantalsskriven befolkning kommunvis 1.1.1985
- 9. Väestönmuutokset 1985, 2. neljännes sekä väkiluku 30.6.1985. Ennakkotietoja — Befolkningsrörelsen 1985, 2 kvartalet samt folkmängd 30.6.1985. Förhandsuppgifter

YM Ympäristö — Miljö — *Environment*

YR Yritystilasto — Företagsstatistik — *Enterprise Statistics*

- 1985: 11. Kaupan yritysten varastotilasto 1985 1. neljännes, ennakkotietoja — Handelsföretagens lagerstatistik 1985 1 kvartalet, förhandsuppgifter
- 12. Teollisuusyritysten varastotilasto 1985 1. neljännes, ennakkotietoja — Industriföretagens lagerstatistik 1985 1 kvartalet, förhandsuppgifter
- 13. Ennakkotietoja asunto-osakeyhtiöiden tuotoista ja kuluista vuodelta 1984

Indeksitiedotus — Indexrapport — Index Reports:

- AT Ansiotasoindeksit — Förtjänstnivåindexar — *Wage and salary indices*
- KH Kuluttajahintaindeksi — Konsumentprisindex — *Consumer price index*
- RK Rakennuskustannusindeksit — Byggnadskostnadsindexar — *Building cost indices*
- TH Tuottajahintaindeksit — Producentprisindexar — *Producer price indices*
- TR Tie- ja maarakennuskustannusindeksit — Väg- och jordbyggnadskostnadsindexar — *Cost indices of road and land construction*

2. Tutkimussarjat — Utredningsserierna — *Research Series*

Tilastollisia tiedonantoja — Statistiska meddelanden — Statistical Surveys

- 56. Ympäristötillasto 1974: tilastotietoja ympäristön tilasta Suomessa vuosina 1964—1974 — Miljöstatistik 1974: statistiska uppgifter om miljötillstånden i Finland åren 1964—1974 — *Environmental statistics 1974: Statistical information on the condition of the environment in Finland in 1964—1974.* (26,—)
- 57. Alueliinpito: tuotanto, työllisyys ja kiinteän pääoman bruttomuodostus lääneittäin vuonna 1973 — Regionalräkenskaper: produktionen, sysselsättningen och den inhemska bruttobildningen av fast kapital länvis 1973 — *Regional accounting: production, employment and gross domestic fixed capital formation by provinces in 1973.* (18,—)
- 58. Elinolosuhteet 1950—1975 — Levnadsförhållanden 1950—1975 — *Living conditions 1950—1975.* (28,—)
- 59. Panos-tuotostutkimus 1970. Suomen kansantalouden panos-tuotosrakenteen vuonna 1970 — Input-output

- undersökningen 1970. Finlands nationalekonomiska input-output struktur år 1970 — *Input-output structure of the Finnish Economy in 1970*. (38,—)
60. Kulttuuritilasto 1977: tilastotietoja taiteesta, tiedonvälityksestä, vapaa-ajasta, urheilusta ja nuorisotoiminnasta vuosilta 1930—1977 — Kulturstatistik 1977: statistiska uppgifter om konst, massamedia, fritid, idrott och ungdomsverksamhet åren 1930—1977 — *Cultural statistics 1977: statistical information on arts, communication, leisure, sports and youth activities in 1930—1977*. (38,—)
 61. Työvoimatiedustelu: työtoimatiedustelun tuloksia vuosilta 1959—1975 — Arbetskraftsenkäten: arbetskraftsenkätens resultat för åren 1959—1975 — *Labour force survey: results of the labour force survey from the years 1959—1975*. (13,—)
 62. Kotitaloustiedustelu 1976, osa I: Kotitalouksien kulutusmenot, osa II: Kulutusmenot väestöryhmittäin. Kestokulutushyödykkeiden omistus, osa III: Elintarvikkeiden kulutusmäärät, osa IV: Kulutusmenojen keskivirheet, osa V: Kotitalouksien ilmaispalvelut — Hushållsbudgetundersökningen 1976, del I: Hushållens konsumtionsutgifter, del II: Konsumtionsutgifter enligt befolkningsgrupp. Ägandet av varaktiga konsumtionsvaror, del III: Livsmedelskonsumtion, IV: Medelfel av konsumtionsutgifterna, del V: Gratistjänsteförmånader — *Household survey 1976, volume 1: Household consumption expenditure, volume 2: Consumption expenditure by population group, Ownership of durable goods, volume 3: Consumption of foodstuffs, volume 4: Standard errors of consumption expenditure volume 5: Free social services*. (I 50,—) (II 32,—) (III 16,—) (IV 15,—) (V 11,—)
 63. Väestön elinkeino: Väestö elinkeinon mukaan kunnittain vuosina 1880—1975 — Befolkningens näringsgren: Befolkning efter näringsgren åren 1880—1975 — *Population by Industry and Commune in 1880—1975*. (50,—)
 64. Väestöennusteet 1978—2020: Koko maan väestöennusteet 1978—2020 ja väestöennusteet lääneittäin 1978—1990 — Befolkningsprognoser 1978—2020: Befolkningsprognoser för hela riket 1978—2020 och länsvis 1978—1990 — *Population projections 1978—2020: Population projections for the whole country in 1978—2020 and by province in 1978—1990*. (15,—)
 65. Naisten asema — Kvinnornas ställning — *Position of Women*. (27,—)
 66. Kansantalouden tilinpito: Uudistettu kansantalouden tilinpito vuosilta 1960—1978 — Nationalräkenskaper: Reviderade nationalräkenskaper för åren 1960—1978 — *National Accounts: Revised National Accounts for 1960—1978*. (22,—)
 67. Ympäristötilasto 1980 — Miljöstatistik 1980 — *Environmental statistics 1980*. (40,—)
 68. Julkisen sektorin talous ja toiminta — *Public Sector Finances and Activities*. (25,—)
 69. Alue-tilinpito 1976 ja 1978: Tuotanto, työllisyys ja kiinteän pääoman bruttomuodostus lääneittäin vuosina 1976 ja 1978 — Regionalräkenskaper 1976 och 1978: Produktionen, sysselsättningen och den inhemska bruttobildningen av fast kapital länsvis åren 1976 och 1978 — *Regional Accounting 1976 and 1978: Production, Employment and Gross Domestic Fixed Capital Formation by Provinces in 1976 and 1978*. (32,—)
 70. Väestöennusteet 1981—2020: Koko maan väestöennusteet 1981—2020 — Befolkningsprognoser 1981—2020: Befolkningsprognoser för hela landet 1981—2020 — *Population Projections 1981—2020. Population Projections for the Whole Country in 1981—2020*. (13,—)
 71. Kotitaloustiedustelu 1981
 - Osa I: Kotitalouksien kulutusmenot. Liite 1: Kotitalouksien kulutusmenot alueittain. Liite 2: Kotitalouksien kulutusmenot sosioekonomisen aseman mukaan. Liite 3: Kotitalouksien kulutusmenot kotitalouden rakenteen ja elinvaiheen mukaan. Liite 4: Kotitalouksien kulutusmenot tuloluokittain. Liite 5: Elintarvikkeiden kulutusmäärät. — Hushållningsbudgetundersökningen 1981,
 - Del I: Hushållens konsumtionsutgifter. Bilaga 1: Hushållens konsumtionsutgifter efter område. Bilaga 2: Hushållens konsumtionsutgifter efter socioekonomisk ställning. Bilaga 3: Hushållens konsumtionsutgifter efter hushållets struktur och livsfas. Bilaga 4: Hushållens konsumtionsutgifter efter inkomstklass. Bilaga 5: Livsmedelskonsumtion. *Household Survey 1981*.
 - *Volume I: Household consumption expenditure*. (Osa I — Del I — Volume I 45,—) (Liite 1 — Bilaga 1 23,—) (Liite 2 — Bilaga 2 24,—) (Liite 3 — Bilaga 3 40,—) (Liite 4 — Bilaga 4 24,—) (Liite 5 — Bilaga 5 22,—)
 72. Naisten asema — Kvinnornas ställning — *Position of Women*. (60,—)
 73. Kulttuuritilasto 1981 — Kulturstatistik 1981 — *Cultural statistics 1981*. (150,—)
 74. Suomalaisten elinolot — Levnadsförhållanden i Finland — *Living conditions in Finland*. (89,—)
 75. Kansantalouden tilinpito. Aikasarjat vuosilta 1960—1981 — Nationalräkenskaper. Tidsserier för åren 1960—1981 — *National Accounts. Timeseries for 1960—1981*. (55,—)
 76. Alue-tilinpito 1980 — Regionalräkenskaper 1980 — *Regional Accounting 1980*. (30,—)

Tutkimuksia — Undersökningar — Studies

76. Teollisuustuotannon volyyymi-indeksin laskenta. (22,—)
77. Voittoa tavoittelemattomat yhteisöt kansantalouden tilinpidossa — *Non-profit Institutions in National Accounts*. (18,—)
78. Markkinaton tuotanto, hyvinvointi ja kansantalouden tilinpito — *Non-Market Production, Welfare and National Accounting*. (18,—)
79. Väestökehitys ja kotitalouksien kulutusmenot — *Demographic Development and Household Consumption Expenditure*. (15,—)
80. Tapaturmat ja väkivalta 1980: Haastattelututkimus tapaturmien ja väkivallan yleisyydestä sekä terveyshaitoista. (48,—)
80. *Accidents and Violence 1980: A Survey of the Incidence of Accidents, Criminal Violence and the Resulting Injuries*. (48,—)
81. *Demographic Transition and Socio-economic Development in Finland 1971—1978 — a Multivariate Analysis*. (20,—)
82. Muuttoliike. Maassamuuton syyt 1977—78. (25,—)
83. Suomen kansantalouden tilinpidon sata vuotta. (18,—)
84. Korkeakouluopiskelu: Korkeakoulututkinnot ja opintojen keskeyttäminen 1966—1979 — *University Studies*:

University Degrees and Interruption of Studies 1966–1979. (21,—)

85. Kansantalouden tilinpito: Liikenne kansantalouden tilinpidossa — *National Accounts: Transport and Communication in National Accounts.* (18,—)
86. Nettohintaindeksi 1977 = 100 — *Net price Index 1977 = 100.* (10,—)
87. Vuoden 1980 kuntien kalleustutkimus. (26,—)
87. Dyrortsundersökningen 1980. (26,—)
88. Talonrakennustoiminnan volyymi-indeksi 1980 = 100 — Husbyggnadsverksamhetens volymindex 1980 = 100 — *Volume Index of Building Construction 1980 = 100.* (18,—)
89. Johdonmukaisuus ja ristiiriitä — *Attitude Change and Brainwashing.* (10,—)
90. *Future Trends of Data Management: Data Mangement in the 1980s. Integration of Data, Applications and the Mass Media.* (10,—)
91. *The 1979 Time Use Study method.* (10,—)
92. Aikuiskoulutukseen osallistuminen 1980. (27,—)
92. *Participation in Adult Education.* (27,—)
93. Piilorikollisuus. Haastattelututkimus henkilöön kohdistuneesta ilmoitulleesta rikollisuudesta ja piilorikollisuudesta. (19,—)
93. *Hidden Criminality. A Survey on Reported and Unreported Offences Against the Person.* (19,—)
94. Väestön tutkinto- ja koulutusrakenne-ennuste 1981–1995. (32,—)
95. Kansantalouden tilinpito: Investoinnit kansantalouden tilinpidossa — *National Accounts, Investments in National Accounts.* (18,—)
96. Rikosvahingot 1980. Otantatutkimus poliisin tietoon tulleista omaisuus- ja väkivaltarikoksista. (19,—)
96. *Crime Damages 1980. A Study of Property Offences and Violent Offences Reported to the Police.* (19,—)
97. Ammatillinen liikkuvuus Suomessa 1970/1975 — *Occupational Mobility in Finland 1970/1975.* (26,—)
98. Suomen ruotsinkielinen väestö vuosina 1980–2020 — *Finlands svenskspråkiga befolkning åren 1980–2020.* (11,—)
99. Luotettavuustutkimus. Väestö- ja asuntolaskenta 1980: Selvitys mittaus- ja käsittelyvirheistä — *Evalueringsstudie. Folk- och bostadsräkningen 1980: Utredning av mätfel och bearbetningsfel.* (54,—)
99. *Confidence Study. Population and Housing Census 1980.* (54,—)
100. Luotettavuustutkimus. Väestö- ja asuntolaskenta 1980: Osa II: Peittävyyspalvelutus. (15,—)
101. *Use of Time in Hungary and in Finland. Comparison of results of time budget surveys by the Central Statistics Offices of Finland and Hungary.* (16,—)
102. *Air Quality Statistics: methods and principles; Finland-Hungary-Sweden.* (30,—)
103. Kansantalouden tilinpito: Aluetilinpito 1976 ja 1978: menetelmät ja tulosten analyysi — *National Accounts: Regional Accounting 1976 and 1978: Methods and Analysis.* (28,—)
104. Tilastojen laadun tutkiminen. Tilastokeskuksen laatupäivän esitelmät. (26,—)
105. Tuottajahintaindeksit 1980 = 100 — *Producer Price Indices 1980 = 100.* (28,—)
106. Työvoimatiedustelun luotettavuus vuosina 1976–1982. (10,—)
107. *Development of a Household Data Base in Finland.* (6,—)
108. Nuorten elinolot. Lisäpainos (43,—)
109. Kansantalouden tilinpito: Kotitaloudet kansantalouden tilinpidossa — *National Accounts: Households in National Accounts.* (28,—)
110. Uusintarikollisuus 1977–81 — *Recidivism 1977–81.* (28,—)
111. Oppilaiden sosiaalinen tausta 1980. (18,—)
112. Kuluttajahintaindeksi 1981 = 100 — *Consumer Price Index 1981 = 100.* (15,—)
113. Työnvälityksen ja työvoimatutkimuksen työttömien vertailu 1982. (30,—)
114. Kotitalouksien asuinolot 1981. (50,—)
115. Yritystoiminnan julkinen rahoitus 1982 — *Offentlig finansiering av företagsverksamheten 1982.* (12,—)
116. Naiset ja miehet työelämässä. (38,—)
116. *Women and men at work* (38,—)
117. Harrastusmittareiden luotettavuus. Haastattelu- ja päiväkirjamenetelmällä saatujen tulosten vertailua. (16,—)
118. Jätetilastojen kehittäminen. (24,—)
119. Käyttäjän rooli energian kulutuksessa (26,—)
120. Muuttoliike 1975–82
- 121. Talonrakennusten perusrakennus ja sen mittaus Suomessa. (19,—)

3. Käsikirjoja — Handböcker — Handbooks

1. Koulutusluokitus. Viides uusittu laitos 31.12.1981 — *Utbildningsklassificering 31.12.1981. 5:e förnyade upplagan.* (32,—)
3. Tilasto-opas 1982. Uusittu laitos. (24,—)
3. *Vägvisare i statistiken 1982.* (37,—)
4. Toimialaluokitus (TOL) — Näringsgrensindelningen (NI) — *Standard industrial classification (SIC).* Uusittu laitos 1979. 2. painos. (25,—)
5. Institutionaalisten sektorien luokitus. Uusittu laitos — Den institutionella sektorindelningen. Förnyad upplaga — *Classification of institutional sectors. Revised edition.* (8,—)
6. Rahoitusvaateiden luokitus — Klassificering av finansobjekt — *Classification of financial assets and liabilities.* (2,—)
7. Tilastohaastattelijan opas 1980. Toinen laitos. (7,—)
7. *Statistikintervjuarens guide 1980. Andra upplagan.* (7,—)
8. *Guide to Finnish statistics 1977.* (10,—)
9. Siviiliasian nimikkeistö 1982 — Nomenklatur för civilmål 1982. (10,—)
10. Yhteisöjen tehtäväluokitus. Julkisyhteisöjen ja yksityisten voittoa tavoittelemattomien yhteisöjen tehtäväluoki-

- tukset — *Classification of the functions of government and private non-profit.* (7,—)
11. Pääasiallisen toiminnan ja toimeentulolähteen luokitukset — *Klassificering av befolkningen efter huvudsaklig verksamhet och inkomställa — Classification of the population by type of activity and by main source of livelihood.* (3,—)
 12. Väestötilastollinen valtio- ja maa-alueuokitus — *Klassificering av stater och landområden inom individstatistiken — Classification of countries and areas in demographic statistics.* (5,—)
 13. Väestö- ja asuntolaskenta 1980. Tietosisältö, tulosteet. (5,—)
 14. Ammattiluokitus 1980 — Yrkesklassificering 1980 — *Classification of occupations 1980.* (40,—)
 15. Kotitaloustavaroiden ja -palvelusten luokitus — *Klassificering av hushållsvaror och -tjänster — Classification of Household Goods and Services.* (12,—)
 16. Rakennusluokitus. Rakennus-, huoneisto- ja toimitilaluokitus — *Byggnadsklassificering. Klassificering av byggnader, lägenheter och lokaler — Classification of Buildings. Classification of Buildings, Apartments and Business/Other Premises.* (12,—)
 17. Sosioekonominen asema -luokitus. Ammattiasemaluokitus — *Klassificering av socioekonomisk ställning. Klassificering av yrkesställning — Classification of Socio- Economic Status. Classification of Occupational Status.* (10,—)
 18. Demografiset ja sosiaaliset perusluokitukset — *Demografiska och sociala grundklassificeringar — Demographic and Social Basic Classification.* (9,—)
 19. Kotitalous-, asuntokunta- ja perheluokitukset — *Klassificeringar av hushåll, bostadshushåll och familjer — Classifications of Households, Household-Dwelling Units, and Families.* (9,—)
 - 20. Suomen ympäristötiedostot 1985. (29,—)

Tätä julkaisua myy

**VALTION
PAINATUSKESKUS**

POSTIMYYNTI

PL 516
00101 Helsinki
Vaihde (90) 539 011
Telex 123458 vapk sf
KIRJAKAUPAT HELSINGISSA
Annankatu 44
(Et. Rautatiekadun kulma)
Vaihde (90) 17 341
Eteläesplanadi 4
Puh. (90) 662 801

Denna publikation säljes
av

**STATENS
TRYCKERICENTRAL**

POSTFÖRSÄLJNING

PB 516
00101 Helsingfors
Växel (90) 539 011
Telex 123458 vapk sf
BOKHANDLAR I HELSINGFORS
Annegatan 44
(I hörnet av S. Järnv.g.)
Växel (90) 17 341
Södra esplanaden 4
Tel. (90) 662 801

This publication is
available from

**GOVERNMENT
PRINTING CENTRE**

MAIL ORDERS

P.O.BOX 516
SF-00101 Helsinki Finland
Phone internat.
+ 358 0 539 011
Telex 123458 vapk sf
BOOKSHOPS IN HELSINKI
Annankatu 44
Phone (90) 17 341
Eteläesplanadi 4
Phone (90) 662 801