

SUOMENMAAN VIRALLINEN TILASTO.

VII.

A.

SÄÄSTÖPANKKI-TILASTO.

5.

Katsaus Suomen säästöpankkeihin vuosina 1891—1895.

Aperçu des caisses d'épargne de Finlande en 1891—1895.



HELSINGISSÄ,
SUOMALAISEN KIRJALLISUUDEN SEURAN KIRJAPAINON OSAKEYHTIÖ,
1898.

„Suomenmaan Virallista Tilastoa“

on seuraavat vihkot tähän asti julkaistu:

I. Kauppa ja Merenkulku.

- 2—10. Suomen ulkomainen kauppa ja merenkulku vuosina 1866—70, 1871—75, 1876—78, 1879—80, 1881—82, 1883—84, 1885—86, 1887—88, 1889—90. Helsingissä 1872—93.
- 11—16. Suomen kauppa ja laivaliike Venäjän ja ulkovaltojen kanssa sekä tullilaitoksen ylös-kanto vuosina 1891—96. Helsingissä 1892—97.

II. Suomen taloudellinen tila.

1. Yhteenveto Kuvernöörien viisivuotis-kertomuksista vuosilta 1861—65. Helsingissä 1868.
- 2—6. Suomen Taloudellinen tila vuosina 1866—70, 1871—75, 1876—80, 1881—85, 1886—90. Helsingissä 1875—94.

III. Maanviljelys-tilastoa.

1. Aineita Suomen maanviljelys-tilastoon. Helsingissä 1869.
2. Maanviljelyntiedustus Uudenmaan läänissä v. 1876. Helsingissä 1879.

IV. Varallisuuden suhteita.

- 1—4. Suomenmaan suostuntavero vuosina 1865, 1871, 1877, 1881. Helsingissä 1869—85.

VI. Väkiluvun-tilastoa.

1. Suomen väestö Joulukuun 31 p. 1865. Helsingissä 1870.
2. Syntyneet, Vihityt ja Kuolleet vuosina 1865—68 ynnä katsahdus väkiluvunmuutok-siin vuodesta 1812 alkaen. Helsingissä 1871.
3. Väenlasku Maaliskuussa 1870 Helsingin, Turun, Wiipurin ja Oulun kaupungeissa. Helsingissä 1874.
4. Väkiluvunmuutokset vuosina 1869—74. Helsingissä 1876.
5. Suomen väkiluku 31 p. Joulukuuta 1875 sekä väkiluvunmuutokset vuosina 1875—77. Helsingissä 1880.
- 6—7. Väkiluvunmuutokset vuosina 1878—79. Helsingissä 1881—82.
8. Väenlasku Helsingissä 1 p. Lokakuuta 1880. Helsingissä 1882.
9. Suomen väkiluku 31 p. Joulukuuta 1880. 1:nen vihko. Helsingissä 1882.
10. Väkiluvunmuutokset vuosina 1880—81. Helsingissä 1884.
11. Suomen väkiluku 31 p. Joulukuuta 1880. 2:nen vihko. Helsingissä 1885. (Ynnä tulokset väenlaskusta Turussa, Wiipurissa ja Tampereella 1 p. Lokakuuta 1880.)
12. Väkiluvunmuutokset vuosina 1882—83. Helsingissä 1885.
- 13—18. „ „ 1884—89. Helsingissä 1886—91.
19. „ „ vuonna 1890. Ynnä jälkikatsaus vuosikymmeneen 1881—90. Hel-singissä 1893.
20. Väenlasku Helsingin, Turun, Tampereen, Wiipurin, Oulun ja Porin kaupungeissa 1 p. Joulukuuta 1890. Ensimmäinen vihko. Helsingissä 1892—93.
21. Väkiluvunmuutokset vuonna 1891. Helsingissä 1893.
22. Suomen väkiluku 31 p. Joulukuuta 1890. Helsingissä 1894.
23. Väkiluvunmuutokset vuonna 1892. Helsingissä 1894.
24. Väenlasku Helsingin, Turun, Tampereen, Wiipurin, Oulun ja Porin kaupungeissa 1 p. Joulukuuta 1890. Toinen vihko. Helsingissä 1897.
- 25—27. Väkiluvunmuutokset vuosina 1893—95. Helsingissä 1895—97.

VII. A. Säästöpankit.

- 1—4, 6. Suomen säästöpankit vuosina 1870—72, 1883—85, 1889, 1886—1890, 1896. Hel-singissä 1874—97.

„ B. Postisäästöpankki.

- 1—10. Postisäästöpankin hallituksen kertomukset vuosilta 1887—96. Helsingissä 1888—97.

VII.

A.

SÄÄSTÖPANKKI-TILASTO.

5.

Katsaus Suomen säästöpankkeihin vuosina 1891—1895.


Aperçu des caisses d'épargne de Finlande en 1891—1895.



16421

HELSINGISSÄ,
SUOMALAISEN KIRJALLISUUDEN SEURAN KIRJAPAINON ÖSAKEYHTIÖ,
1898.

00 00



10451

Sisällys.

	Siv.
Tekstiä (sivv. 1—10)	1.
Tauluja (sivv. 1—134).	
1891:	
I. a) Säästöpankkien ja säästöpankkikirjojen luku sekä tallettajien saatavat ja näitten muutokset; tietoja läänittäin	3.
I. b) Säästöpankkien korkomäärät ja säästöpankkikirjojen luku sekä tallettajien saatavat ja näitten muutokset; erikoistietoja	5.
II. Säästöpankkien omat varat, niiden tulot ja menot:	
a) yleinen katsaus	12.
b) erikoistietoja kutakin säästöpankkia kohden	14.
III. Kaikki säästöpankkien hoidettavat varat vuoden lopussa ja niiden sijoitus:	
a) yleinen katsaus	20.
b) erikoistietoja kutakin säästöpankkia kohden	22.

1892:

I. a) Säästöpankkien ja säästöpankkikirjojen luku sekä tallettajien saatavat ja näitten muutokset; tietoja läänittäin	29.
I. b) Säästöpankkien korkomäärät ja säästöpankkikirjojen luku sekä tallettajien saatavat ja näitten muutokset; erikoistietoja	31.

Table des matières.

	Page.
Texte (pages 1—10)	1.
Tableaux (pages 1—134).	
1891:	
I. a) Nombre des caisses d'épargne et des livrets; crédit des déposants, les versements et les remboursements; aperçu par gouvernements	3.
I. b) Taux d'intérêts des dépôts, nombre des livrets; crédit des déposants, les versements et les remboursements; spécification par caisse d'épargne	5.
II. Propres fonds des caisses d'épargne, leurs revenus et dépenses:	
a) aperçu général	12.
b) spécification par caisse d'épargne	14.
III. Total de l'actif des caisses d'épargne et son placement à la fin de l'année:	
a) aperçu général	20.
b) spécification par caisse d'épargne	22.

1892:

I. a) Nombre des caisses d'épargne et des livrets; crédit des déposants, les versements et les remboursements; aperçu par gouvernements	29.
I. b) Taux d'intérêts des dépôts, nombre des livrets; crédit des déposants, les versements et les remboursements; spécification par caisse d'épargne	31.

	Siv.
II. Säästöpankkien omat varat, niiden tulot ja menot:	
a) yleinen katsaus	38.
b) erikoistietoja kutakin säästöpankkia kohden	40.
III. Kaikki säästöpankkien hoidettavat varat vuoden lopussa ja niiden sijoitus:	
a) yleinen katsaus	46.
b) erikoistietoja kutakin säästöpankkia kohden	48.

	Page.
II. Propres fonds des caisses d'épargne, leurs revenus et dépenses:	
a) aperçu général	38.
b) spécification par caisse d'épargne	40.
III. Total de l'actif des caisses d'épargne et son placement à la fin de l'année:	
a) aperçu général	46.
b) spécification par caisse d'épargne	48.

1893:

I. a) Säästöpankkien ja säästöpankkikirjojen luku sekä tallettajien saatavat ja näitten muutokset; tietoja läänittäin	55.
I. b) Säästöpankkien korkomäärät ja säästöpankkikirjojen luku sekä tallettajien saatavat ja näitten muutokset; erikoistietoja	57.
II. Säästöpankkien omat varat, niiden tulot ja menot:	
a) yleinen katsaus	64.
b) erikoistietoja kutakin säästöpankkia kohden	66.
III. Kaikki säästöpankkien hoidettavat varat vuoden lopussa ja niiden sijoitus:	
a) yleinen katsaus	72.
b) erikoistietoja kutakin säästöpankkia kohden	74.

1893:

I. a) Nombre des caisses d'épargne et des livrets; crédit des déposants, les versements et les remboursements; aperçu par gouvernements	55.
I. b) Taux d'intérêts des dépôts, nombre des livrets; crédit des déposants, les versements et les remboursements; spécification par caisse d'épargne	57.
II. Propres fonds des caisses d'épargne, leurs revenus et dépenses:	
a) aperçu général	64.
b) spécification par caissé d'épargne	66.
III. Total de l'actif des caisses d'épargne et son placement à la fin de l'année:	
a) aperçu général	72.
b) spécification par caisse d'épargne	74.

1894:

I. a) Säästöpankkien ja säästöpankkikirjojen luku sekä tallettajien saatavat ja näitten muutokset; tietoja läänittäin	81.
I. b) Säästöpankkien korkomäärät ja säästöpankkikirjojen luku sekä tallettajien saatavat ja näitten muutokset; erikoistietoja	83.

1894:

I. a) Nombre des caisses d'épargne et des livrets; crédit des déposants, les versements et les remboursements; aperçu par gouvernements	81.
I. b) Taux d'intérêts des dépôts, nombre des livrets; crédit des déposants, les versements et les remboursements; spécification par caisse d'épargne	83.

	Siv.
II. Säästöpankkien omat varat, niiden tulot ja menot:	
a) yleinen katsaus	90.
b) erikoistietoja kutakin säästöpankkia kohden	92.
III. Kaikki säästöpankkien hoidettavat varat vuoden lopussa ja niiden sijoitus:	
a) yleinen katsaus	98.
b) erikoistietoja kutakin säästöpankkia kohden	100.

	Page.
II. Propres fonds des caisses d'épargne, leurs revenus et dépenses:	
a) aperçu général	90.
b) spécification par caisse d'épargne	92.
III. Total de l'actif des caisses d'épargne et son placement à la fin de l'année:	
a) aperçu général	98.
b) spécification par caisse d'épargne	100.

1895:

I. a) Säästöpankkien ja säästöpankkikirjojen luku sekä tallettajien saatavat ja näitten muutokset; tietoja läänittäin	107.
I. b) Säästöpankkien korkomäärät ja säästöpankkikirjojen luku sekä tallettajien saatavat ja näitten muutokset; erikoistietoja	109.
II. Säästöpankkien omat varat, niiden tulot ja menot:	
a) yleinen katsaus	116.
b) erikoistietoja kutakin säästöpankkia kohden	118.
III. Kaikki säästöpankkien hoidettavat varat vuoden lopussa ja niiden sijoitus:	
a) yleinen katsaus	125.
b) erikoistietoja kutakin säästöpankkia kohden	127.

1895:

I. a) Nombre des caisses d'épargne et des livrets; crédit des déposants, les versements et les remboursements; aperçu par gouvernements	107.
I. b) Taux d'intérêts des dépôts, nombre des livrets; crédit des déposants, les versements et les remboursements; spécification par caisse d'épargne	109.
II. Propres fonds des caisses d'épargne, leurs revenus et dépenses:	
a) aperçu général	116.
b) spécification par caisse d'épargne	118.
III. Total de l'actif des caisses d'épargne et son placement à la fin de l'année:	
a) aperçu général	125.
b) spécification par caisse d'épargne	127.

Oikaisuja

Tauluihin:

Siv. 13 ja siv. 19,	Vaasan läänin maaseuduilla	sarekk. 4 ja 5, pitää lukea	50,278 ja	6,320.
" " " " "	" " "	summa:	" " " "	" "
			319,506 "	33,545.
" "	Koko maan maaseuduilla:	" " " " "	" "	" "
			752,710 "	64,621.
" "	" "	summa:	" " " " "	" "
			5,557,040 "	392,530.
" 18	Ilmajoen säästöpankki:	" " " " "	" "	" "
			7,275 "	2,029,
" 45	Sotkamon	" 2 " 4 "	" "	" "
			?	?
" 47 " " 54,	Oulun läänin maaseuduilla:	" " " " "	" "	" "
			519,998 "	114,775.
" " " " "	" "	summa:	" " " " "	" "
			1,822,036 "	100,412.
" "	Koko maan maaseuduilla:	" " " " "	" "	" "
			8,454,108 "	610,534.
" "	" "	summa:	" " " " "	" "
			46,407,419 "	629,745.
" 54	Sotkamon säästöpankki:	" " " " "	" "	" "
			740 "	5,528.

Käsillä olevassa vihossa, joka on toimitettu yhdistämään sen sarjan säästöpankkien tilastoa, jota tilastollinen päätoimisto tähän asti on julkaissut, siihen, josta säästöpankkien tarkastelija nyttemmin pitää huolta ja josta ensimmäinen vihko jo on ilmestynyt sisältävä säästöpankkien tilastoa vuodelta 1896, on koottu niitä säästöpankkia koskevia tiedonantoja vuosilta 1891—1895, jotka Keisarillisen julistuksen johdosta 7 p:ltä Helmikuuta 1888 löytyvät n:lla 37 kuvernöörien tavannukaisiin vuosikertomuksiin kuuluvassa taululiitteessä.

Otsakirjoitusten sanat tässä taulussa löytyvät tilastollisen päätoimiston julkaisemassa tilastossa: „Katsaus Suomen säästöpankkeihin v. 1889“.

Saattanee ehkä mainita, että suuren osan säästöpankkien tämän kaavan mukaisesti saadut tiedonannot ovat jotenkin vajanaiset, riippuen osaksi tyydyttämättömästä kirjanpidosta osaksi siitä, että asianomaiset säästöpankkien johtokunnat ovat väärin tulkinneet kysymyskaavan sisältöä. Laajaperäisen kirjevaihdon kautta mainittujen johtokuntien kanssa on useimmissa tapauksissa voitu tyydyttävästi oikaista huomattuja virheellisyyksiä. Kuitenkin on jäljellä muutamien harvalukuisten pienempien säästöpankkien osaksi horjuvia, osaksi silminnähtävästi virheellisiä tiedonantoja, joita seuraavassa ei kuitenkaan ole voitu jättää pois.

Vuoden 1891 alkaessa löytyi Suomen kaupungeissa 30 säästöpankkia, siihen luettuna Finlayson & Kumpp:n Tampereella, perustettu mainitun toiminimen tehtaitten työvälle. Viitenä seuraavana vuotena lisääntyi näitten luku kahdella, nimittäin säästöpankilla „Sampo“ Oulussa, joka perustettiin v. 1891, ja Iisalmen säästöpankilla, joka sen jälkeen kun Iisalmen kauppala sai kaupungin nimen ja oikendet, vuodelta 1892 luettiin kaupunkien säästöpankkien joukkoon. Vuoden 1895 päättyessä oli säästöpankkien luku kaupungeissa siis 32. Näistä oli kahdella kaupungilla, Oululla ja Tampereella, kummallakin kaksi säästöpankkia.

Seuraavilta kaupungeilta puuttui vielä säästöpankkia: Naantalilta Turun ja Porin lääniä, Käkisalmeilta Wiipurin lääniä, Kaskisilta Vaasan lääniä sekä Torniolta, Kemiltä ja Kajaanilta Oulun lääniä. Kajaanilla oli tavallansa säästöpankkinsa Paltamossa, minkä säästöpankin johtokunta oli kaupungissa.

Säästöpankkien luku *maaseudulla* oli vuoden 1891 alkaessa 108, siihen luettuna Taalin tehtaan säästöpankki Dragsfjärdissä, perustettu tehtaan työväelle. Vuonna 1891 tuli lisään 7, v. 1892 3, jonka ohessa Iisalmen säästöpankki siirtyy kaupunkien säästöpankkien lukuun; vuonna 1893 tuli lisää 3, v. 1894 5 ja v. 1895 6. Koko säästöpankkien lukumäärä maaseudulla oli siis vuoden 1895 päättyessä 131. 24:stä viisivuotisella ajanjaksolla lisää tulleitten säästöpankkien määrästä oli 1 Uudenmaan läänissä, 3 Turun ja Porin läänissä, 2 Mikkelin läänissä, 4 Kuopion läänissä, 7 Vaasan läänissä sekä 7 Oulun läänissä. Ainoastaan Hämeenlinnan sekä Wiipurin läänissä ei ollut mitään muutosta säästöpankkien luvussa tapahtunut.

Vuoden 1895 päättyessä oli säästöpankkien luku jaettuna eri lääniin seuraava:

		Nombre des caisses d'épargne		
		kaupungeissa	maaseuduilla	Yhteensä
		dans les villes	à la campagne	Total
Uudenmaan	läänissä	5	18	23
Turun ja Porin	”	4	32	36
Hämeenlinnan	”	3	20	23
Wiipurin	”	5	2	7
Mikkelin	”	3	11	14
Kuopion	”	3	12	15
Vaasan	”	6	15	21
Oulun	”	3	21	24
Summa		32	131	163

Säästöpankkikirjojen luku, joka vuoden 1891 alkaessa oli 57,305 kaupunkien säästöpankeissa ja 19,742 maalaiskunnissa, oli v. 1895 päättyessä noussut edellisissä 68,779 ja jälkimmäisissä 24,468. Viitenä vuotena oli siis kaupungeissa löytyvien säästöpankkien kirjojen määrä noussut 11,474 kirjalla, tahi 20 % siitä määrästä mikä oli ollut vuoden 1891 alkaessa, ja maalaiskunnissa 4,726 eli 23,9 %.

Viisivuotisella ajanjaksolla 1891—1895 oli vuosi 1892 erittäin epäsuotuisa elovuosi. Tuntuva rahainpuute vallitsi vuosina 1891—1893, mikä muun muassa tuotti vähennystä teollisuustuotannossa, lukuisia vararikkoja sekä korkokannan yleistä nousua. Erittäin tuntuva oli tämä rahainpuute etelä osassa maata.

Nämät suhteet vaikuttivat tietysti hyvin eduttomasti säästöpankkien kehitykseen. Suuremmat säästöpankit kärsivät erittäinkin taloudellisista vaikeuksista.

Suorakohtaisena seurauksena tästä oli että ulosotot runsain määrin enenivät, kun sitä vastoin sisäänpanot samaan aikaan tuntuvasti vähenivät. Suuressa osassa säästöpankkia väheni myöskin säästöpankki-kirjain lukumäärä.

Runsaitten ulosottojen takia olivat muutamit säästöpankit vieläpä pakotetut ottamaan melkoisia pankkilainoja voidakseen täyttää säästöönpanijain vaatimuksia, kun säästöpankkien sijoitettuja varoja ei ollut edullista tai aivan mahdotonta kerätä sisään. Useimmat säästöpankit koettivat myöskin suojella itsensä ylentämällä sisäänlainauskorkoa.

Kun vuodesta 1893 hyvät elovuodet sekä vuosina 1894 ja 1895 erinomaisen suotuisat kärjatuotteiden ja puutavarain ulosvientisuhteet uudestaan lisäsivät yleistä vaurautta ja erityiset osaksi valtion uusia rautatierakennuksia varten osaksi yksityisten tuotannollista tarkoitusta varten ulkomaalta otetut melkoiset lainat toivat maahan käteistä rahaa, niin alkoivat säästöpankitkin enemmän kehittyä. Tämä käy selville muun muassa siitä, että säästöpankkikirjojen lukumäärän nousu viisivuotisen jakson aikana on suuremmaksi osaksi luettava molemmille vuosille 1894 ja 1895.

Yksityisten vuosien 1890—1895 päättyessä oli säästöpankkikirjojen luku eri lääneissä seuraava:

Säästöpankkikirjojen luku	Nombre des livrets, au 31 décembre					
	1890	1891	1892	1893	1894	1895
Kaupunkien säästöpankeissa. (dans les villes):						
Uudenmaan läänissä	18,513	18,636	18,428	19,544	20,767	22,371
Turun ja Porin ”	16,870	17,215	17,114	17,631	18,473	19,494
Hämeenlinnan ”	4,683	4,609	4,663	4,844	5,310	5,780
Wiipurin ”	7,150	6,814	6,862	7,053	7,732	8,474
Mikkelin ”	1,578	1,542	1,431	1,392	1,512	1,746
Kuopion ”	1,250	1,207	1,439	1,615	1,575	1,713
Vaasan ”	4,443	4,679	4,665	4,677	5,013	5,573
Oulun ”	2,818	2,783	2,850	3,057	3,302	3,628
Summa	57,305	57,485	57,452	59,813	63,684	68,779

Säästöpankkikirjojen luku	Nombre des livrets au 31 décembre					
	1890	1891	1892	1893	1894	1895
Maaseutujen säästöpankeissa						
<i>(à la campagne):</i>						
Uudenmaan läänissä	3,657	3,692	3,645	3,669	3,906	4,215
Turun ja Porin "	7,685	8,204	8,302	8,391	8,841	9,622
Hämeenlinnan "	3,323	3,511	3,523	3,433	3,472	3,731
Wiipurin "	161	184	186	175	196	207
Mikkelin "	1,440	1,704	1,421	1,354	1,319	1,472
Kuopion "	984	1,123	840	841	985	1,122
Vaasan "	1,153	1,330	1,403	1,347	1,493	1,827
Oulun "	1,339	1,654	1,817	1,887	2,067	2,272
Summa	19,742	21,402	21,137	21,097	22,279	24,468
Koko maassa						
<i>(dans tout le pays):</i>						
Uudenmaan läänissä	22,170	22,328	22,073	23,213	24,673	26,586
Turun ja Porin "	24,555	25,419	25,416	26,022	27,314	29,116
Hämeenlinnan "	8,006	8,120	8,186	8,277	8,782	9,511
Wiipurin "	7,311	6,998	7,048	7,228	7,928	8,681
Mikkelin "	3,018	3,246	2,852	2,746	2,831	3,218
Kuopion "	2,234	2,330	2,279	2,456	2,560	2,835
Vaasan "	5,596	6,009	6,068	6,024	6,506	7,400
Oulun "	4,157	4,437	4,667	4,944	5,369	5,900
Summa (Total)	77,047	78,837	78,589	80,910	85,963	93,247

Myöskin sisäänpanojen ja ulosottojen kokonaissumman vaihdot valaisevat sattuvasti aikakauden yleistä taloudellista tilaa.

Sisäänpanojen kokonaissumman huomataan tuntuvasti vähenevän jo v. 1891, ja vähenee vähenemistään vielä 1892. Jo seuraavana vuonna alkavat sisäänpanot kaupunkien säästöpankeissa karttua, vaan jatkuvat vähenemisessä maaseutujen säästöpankeissa.

Ulosottojen kokonaissumma kulkee vastaista suuntaa. S. o. ulosotot kasvavat runsaasti koko maassa v. 1891, ja kasvavat kasvamistaan yleensä maaseutujen säästöpankeissa vielä vuosina 1892 ja 1893. Vaan kaupunkien säästöpankeissa vähenevät ne jo v. 1892.

Näistä osotuksista käy selville, että sisäänpanoihin ja ulosottoihin kaupunkien ja maaseutujen säästöpankeissa kysymyksessä olevana viitenä vuotena vaikuttivat varsinaisesti eri syyt: edellisiin rahainpuute, jälkimmäisiin suuressa määrin epäsuotuisat elovuoden suhteet vuonna 1892.

Tämä yleinen perustelu koskee useilla poikkeuksilla myöskin suhteita yksityisissä lääneissä, joissa sisäänpanojen ja ulosottojen kokonaismäärät ovat olleet siinä suhteessa minkä alla olevat katsaustaulut osottavat.

Koska säästöönpanijain tai säästöpankki-osakkaiden saatavat riippuvat sisäänpanojen ja ulosottojen suuruudesta, paitsi säästöpankkien säästöönpanijoille hyvitetty korko; niin näyttää myöskin sen kokonaismäärä kysymyksessä olevassa tapauksessa osottavan tämän ajan taloudellisia suhteita.

Tämä kokonaismäärä, joka kaupunkien säästöpankeissa vuoden 1891 alkaessa oli 34,3 milj. markkaa, väheni vuonna 1891 32,4 milj. markkaan ja vuonna 1892 30,7 milj. markkaan, jonka jälkeen se vähitellen taas nousi: vuonna 1893 32,5 milj. markkaan, vuonna 1894 35,8 milj. markkaan ja vuonna 1895 39,1 milj. markkaan. — Maaseutujen säästöpankeissa, joissa tämä rahamäärä vuoden 1890 päättyessä oli 7,0 milj. markkaa, nousi se vielä vuosina 1891 (7,8 milj. markkaan) ja 1892 (8,187 milj. markkaan), vaan aleni senjälkeen vuonna 1893 hiukan (8,175 milj. markkaan), noustakseen taas vuonna 1894 8,8 milj. markkaan ja v. 1895 10,3 milj. markkaan.

Säästöpankki-osakkaiden saatavien määrä oli joka yksityisen vuoden päättyessä eri lääneissä seuraava:

Lääni. <i>Gouvernement.</i>	<i>Les totaux des crédits des déposants au 31 décembre</i>					
	1890	1891	1892	1893	1894	1895
Kaupunkien säästöpankeissa <i>(dans les villes):</i>						
Uudenmaan lääni	9,667,151	9,682,286	9,227,277	10,112,010	11,039,868	12,000,934
Turun ja Porin ”	12,366,738	11,956,461	11,248,182	12,025,701	13,087,819	13,723,197
Hämeenlinnan ”	4,687,898	3,571,152	3,110,180	3,154,167	3,715,310	4,414,640
Wiipurin ”	3,573,991	3,366,779	3,380,926	3,449,889	3,754,708	4,149,229
Mikkelin ”	657,640	605,389	512,599	502,059	511,825	564,351
Kuopion ”	207,369	190,509	263,820	268,793	310,811	352,825
Vaasan ”	2,032,994	2,068,533	2,053,095	2,032,171	2,186,677	2,480,878
Oulun ”	1,105,893	942,763	929,935	985,355	1,149,194	1,393,145
Summa	34,299,674	32,383,872	30,726,014	32,530,145	35,756,212	39,079,199
Maaseutujen säästöpankeissa <i>(à la campagne):</i>						
Uudenmaan lääni	1,166,491	1,235,794	1,239,281	1,227,797	1,285,110	1,428,689
Turun ja Porin ”	3,195,677	3,468,909	3,702,272	3,700,434	3,905,633	4,480,260
Hämeenlinnan ”	1,145,602	1,209,024	1,194,527	1,158,019	1,202,030	1,320,349
Wiipurin ”	73,043	71,241	75,607	70,111	85,660	120,770
Mikkelin ”	409,782	508,608	526,623	523,734	554,305	669,047
Kuopion ”	251,968	290,407	186,892	170,593	236,782	312,410
Vaasan ”	461,264	565,572	706,448	729,278	855,289	1,017,387
Oulun ”	346,033	455,950	555,262	595,411	713,279	903,685
Summa	7,049,860	7,805,505	8,186,912	8,175,377	8,833,088	10,252,597

Lääni. <i>Gouvernement.</i>	<i>Les totaux des crédits des déposants au 31 décembre.</i>					
	1890	1891	1892	1893	1894	1895
Koko maassa <i>(dans tout le pays):</i>						
Uudenmaan lääni	10,833,642	10,918,080	10,466,558	11,339,807	12,324,978	13,429,623
Turun ja Porin ”	15,562,415	15,425,370	14,950,454	15,726,135	16,993,452	18,203,457
Hämeenlinnan ”	5,833,500	4,780,176	4,304,707	4,312,186	4,917,340	5,734,989
Wiipurin ”	3,647,034	3,438,020	3,456,533	3,520,000	3,840,368	4,269,999
Mikkelin ”	1,067,422	1,113,997	1,039,222	1,025,793	1,066,130	1,233,398
Kuopion ”	459,337	480,916	450,712	439,386	547,593	665,235
Vaasan ”	2,494,258	2,634,105	2,759,543	2,761,449	3,041,966	3,498,265
Oulun ”	1,451,926	1,398,713	1,485,197	1,580,766	1,862,473	2,296,830
Summa	41,349,534	40,189,377	38,912,926	40,705,522	44,594,300	49,331,796

Vertaamalla näitä numeroita vastaavaan määrään osakkaita tai säästöpankkikirjoja (katso yllä siv. 3—4), saadaan seuraava keskimäärä markoissa ja pennissä säästöpankki-osakasta tai säästöpankkikirjaa kohden:

Lääni. <i>Gouvernement.</i>	<i>Les totaux des crédits des déposants par le nombre de ceux-ci.</i>					
	1890	1891	1892	1893	1894	1895
Kaupunkien säästöpankeissa <i>(dans les villes):</i>						
Uudenmaan lääni	522,18	519,55	500,72	517,40	531,61	536,45
Turun ja Porin ”	733,06	694,54	657,25	682,08	708,48	703,97
Hämeenlinnan ”	1,001,05	774,82	666,99	651,15	699,68	763,78
Wiipurin ”	499,86	494,10	492,70	489,14	485,61	489,64
Mikkelin ”	416,76	392,60	358,21	360,67	338,51	323,23
Kuopion ”	165,90	157,84	183,34	166,44	197,34	205,97
Vaasan ”	457,37	442,09	440,11	434,50	436,20	445,16
Oulun ”	392,44	338,76	326,29	322,33	348,03	384,00
Keskimäärä (<i>Moyenne</i>)	598,55	563,34	534,91	543,86	561,46	568,19

Lääni. Gouvernement.	Les totaux des crédits des déposants par le nombre de ceux-ci.					
	1890	1891	1892	1893	1894	1895
Maaseutujen säästöpankeissa (à la campagne):						
Uudenmaan lääni	318,97	334,72	339,99	334,64	329,01	338,95
Turun ja Porin "	415,83	422,93	445,95	441,00	441,76	465,63
Hämeenlinnan "	344,75	344,35	339,07	337,32	346,21	353,89
Wiipurin "	453,68	387,18	406,49	400,63	437,04	583,43
Mikkelin "	284,57	298,48	370,60	386,81	420,25	454,52
Kuopion "	256,07	258,60	222,49	202,95	240,39	278,44
Vaasan "	400,06	425,24	503,53	541,41	572,87	556,86
Oulun "	258,43	275,67	305,59	315,53	345,08	397,75
Keskimäärä (Moyenne)	357,10	364,71	387,33	387,51	396,70	419,02
Koko maassa (dans tout le pays):						
Uudenmaan lääni	488,66	488,90	474,18	488,51	499,53	505,14
Turun ja Porin "	633,78	606,84	588,23	604,34	622,15	625,20
Hämeenlinnan "	728,64	588,69	525,86	520,98	559,93	602,98
Wiipurin "	498,84	491,29	490,43	487,00	484,41	491,88
Mikkelin "	353,69	343,19	364,38	373,56	376,59	383,28
Kuopion "	205,61	206,40	197,77	178,90	213,90	234,65
Vaasan "	445,72	438,36	454,77	458,41	467,56	472,74
Oulun "	349,27	315,24	318,23	319,73	346,89	389,29
Keskimäärä (Moyenne)	536,68	509,46	495,14	503,10	518,76	529,04

Korkomäärä, jonka mukaan säästöpankit ovat laskeneet hyvitystään säästöpanijoille, teki vuonna 1891 suuremmaksi osaksi 4 %. Enemmän kuin puolet säästöpankeista tahi 57 % olivat jo seuraavana vuonna nostaneet lainauskorkonsa 4 1/2 à 5 %:iin ja vuonna 1893 noudatti 83 % kaikista pankeista tätä korkolaskua. 1894 näytti lainaus korko vielä olevan nousussa, vaan laskeutui jokseenkin jo vuonna 1895. Kuitenkin pysyi se mainittuna vuonna vähän korkeammalla kuin v. 1891. Missä suhteessa lainaus korko eri säästöpankeissa oli ollut, käy selville alla olevasta yleiskatsauksesta. Säästöpankkien luku, joissa korkein lainaus korko oli ollut alla mainittua prosenttimäärää, oli:

	4 %	4 1/2 %	4 3/4 %	5 %	6 %	tuntematon prosentti
vuonna 1891	99	14	—	32	—	1
" 1892	64	30 *)	2	52 *)	1	—
" 1893	26	17	—	108	1	—
" 1894	25	21	—	108	2	1
" 1895	39	34	1	88	1	—

*) Tässä l:stä epävarmasta tiedonannosta.

Karttumisen säästöpankkien *omissa varoissa*, joiden yhteen laskettu määrä vuoden 1890 päättyessä tasamäärin teki 5,165,000 markkaa kaupunkien ja 688,000 maaseutujen säästöpankeissa, on luonnollisesti ollut riippuva ennen mainittujen sisäänpano- ja ulosottomäärien vaihdosta. Jokaisena vuonna on näissä varoissa tapahtunut lisääntyminen, joka kyllin todistaa säästöpankkien hoitoa. Karttumisen on ainoastaan epäsuotuisina vuosina ollut verrattain vähäinen. Tämä on nimittäin ollut prosenttina edellisten vuosien säästöstä:

	Kaupunkien säästöpankeissa		Maaseutujen säästöpankeissa	
vuonna 1891	7,3	%	9,4	%
” 1892	5,7	”	12,8	”
” 1893	4,8	”	10,3	”
” 1894	3,5	”	11,1	”
” 1895	5,9	”	12,3	”

Kuten tästä käy selville on karttumisen ollut verrattain suurempi maaseutujen kuin kaupunkien säästöpankeissa.

Säästöpankkien vastuusumman suhteen säästöönpanijoihin olivat omat varat seuraavaa prosenttimäärää:

	Kaupunkien säästöpankeissa		Maaseutujen säästöpankeissa	
vuonna 1890	13,1	%	9,8	%
” 1891	14,8	”	9,6	”
” 1892	16,6	”	8,2	”
” 1893	16,4	”	11,2	”
” 1894	15,4	”	11,5	”
” 1895	15,0	”	11,2	”

Hallintokustannukset ovat prosenttina omista varoista tehneet:

	Kaupunkien säästöpankeissa		Maaseutujen säästöpankeissa	
vuonna 1891	3,5	%	3,9	%
” 1892	3,5	”	4,2	”
” 1893	3,4	”	4,0	”
” 1894	3,4	”	3,9	”
” 1895	3,2	”	3,9	”


Helsinki, Tilastollisesta Päätoimistosta, Toukokuussa 1898.


Viran puolesta:

A. G. Fontell.

TAULUJA.

TABLEAUX.





Taulu I, a. Säästöpankkien ja säästöpankkikirjojen luku sekä tallettajien saatatat ja näitten muutokset v. 1891.

1	2	3			4						5	6					7	8	9	10
		Säästöpankkikirjoja. Nombre des livrets.			Tallettajien: — <i>Crédit des déposants.</i>					Saatatat vuoden lopussa. <i>Montant au 31 décembre.</i>		Ulosotot vuoden kuluessa. <i>Remboursements.</i>	Säästöpankoit. <i>Versnements.</i>	Saatatat vuoden alussa. <i>Montant au 1^{er} janvier.</i>	Saattavien lisämys tahi vähennys (—) vuoden kuluessa. <i>Accroissement ou diminution (—) du crédit.</i>					
Lääni. <i>Gouvernements.</i>	Säästöpankkien luku. <i>Nombre des caisses.</i>	Vuoden alussa. <i>Au 1^{er} janvier.</i>	Vuoden lopussa. <i>Au 31 décembre.</i>	Lisämys tahi vähennys (—) vuoden kuluessa. <i>Accroissement ou diminution (—).</i>	Saatatat vuoden alussa. <i>Montant au 1^{er} janvier.</i>	Säästöpankoit. <i>Versnements.</i>	Ulosotot vuoden kuluessa. <i>Remboursements.</i>	Saatatat vuoden lopussa. <i>Montant au 31 décembre.</i>	Saattavien lisämys tahi vähennys (—) vuoden kuluessa. <i>Accroissement ou diminution (—) du crédit.</i>											
										Uudenmaan lääni.										
Kaupungeissa (<i>Villes</i>)	5	18,513	18,636	123	9,667,151	1,768,823	2,127,877	9,682,286	15,135											
Maaseuduilla (<i>Campagne</i>).	17	3,657	3,692	35	1,166,491	176,965	150,600	1,235,794	69,303											
Summa (<i>Total</i>).	22	22,170	22,328	158	10,833,642	1,945,788	2,278,477	10,918,080	84,438											
Turun ja Porin lääni.																				
Kaupungeissa	4	16,870	17,215	345	12,366,738	1,998,851	2,880,866	11,956,461	— 410,277											
Maaseuduilla	29	7,685	8,204	519	3,195,677	702,020	552,765	3,468,909	273,232											
Summa	33	24,555	25,419	864	15,562,415	2,700,871	3,433,631	15,425,370	— 137,045											
Hämeen lääni.																				
Kaupungeissa	3	4,683	4,609	— 74	4,687,898	751,289	2,047,173	3,571,152	— 1,116,746											
Maaseuduilla	20	3,323	3,511	188	1,145,602	228,690	210,963	1,209,024	63,422											
Summa	23	8,006	8,120	114	5,833,500	979,979	2,258,136	4,780,176	— 1,053,324											
Wiipurin lääni.																				
Kaupungeissa	5	7,150	6,814	— 336	3,573,991	597,018	937,548	3,366,779	— 207,212											
Maaseuduilla	2	161	184	23	73,043	13,312	18,166	71,241	— 1,802											
Summa	7	7,311	6,998	— 313	3,647,034	610,330	955,714	3,438,020	— 209,014											
Mikkelin lääni.																				
Kaupungeissa	3	1,578	1,542	— 36	657,640	128,007	206,746	605,389	— 52,251											
Maaseuduilla	9	1,440	1,704	264	409,782	161,784	84,836	508,608	98,826											
Summa	12	3,018	3,246	228	1,067,422	289,791	291,582	1,113,997	46,575											
Kuopion lääni.																				
Kaupungeissa	2	1,250	1,207	— 43	207,369	30,952	55,682	190,509	— 16,860											
Maaseuduilla	11	984	1,123	139	251,968	91,700	64,007	290,407	38,439											
Summa	13	2,234	2,330	96	459,337	122,652	119,689	480,916	21,579											

Taulu I, a. Säästöpankkien ja säästöpankkikirjojen luku sekä tallettajien saavat ja näitten muutokset v. 1891.

1	2	3			5	6					9	10
		Säästöpankkikirjoja. Nombre des livres.				Tallettajien: — <i>Crédit des déposants.</i>						
Lääni. <i>Gouvernements.</i>	Säästöpankkien luku. <i>Nombre des caisses.</i>	3	4	5	6	7	8	9	10			
										Ylihuutaus tai vähennys (—) vuoden kuluessa. <i>Acroissement ou dimi- nution (—) du dimi- nution (—) du crédit.</i>	Saavat vuoden lopussa. <i>Montant au 31 décembre.</i>	Ulosotot vuoden kuluessa. <i>Remboursements.</i>
Waasan lääni.												
Kaupungeissa	6	4,443	4,679	236	2,032,994	425,819	482,908	2,068,533	35,539			
Maaseuduilla	10	1,153	1,330	177	461,264	171,419	100,692	565,572	104,308			
Summa	16	5,596	6,009	413	2,494,258	597,238	583,600	2,634,105	139,847			
Oulun lääni.												
Kaupungeissa	3	2,818	2,783	35	1,105,893	183,096	384,365	942,763	163,130			
Maaseuduilla	17	1,339	1,654	315	346,033	148,568	56,729	455,950	109,917			
Summa	20	4,157	4,437	280	1,451,926	331,664	441,094	1,398,713	53,213			
Koko maa (<i>Le pays</i>).												
Kaupungeissa (<i>Villes</i>)	31	57,305	57,485	180	34,299,674	5,883,855	9,123,165	32,383,872	1,915,802			
Maaseuduilla (<i>Campagne</i>)	115	19,742	21,402	1,660	7,049,860	1,694,458	1,238,758	7,805,505	755,645			
Summa (<i>Total</i>)	146	77,047	78,887	1,840	41,349,534	7,578,313	10,361,923	40,189,377	1,160,157			

Taulu I, b. Säästöpankkien korkomäärät ja säästöpankkikirjojen luku sekä tallettajien saatavat ja näitten muutokset v. 1891.

1 Seutu. <i>Gouvernements et communes.</i>	2 Vuosi, jolloin säästöpankki avattiin. <i>La première année de l'activité.</i>	3 Säästöpankkien korkomäärät. <i>Taux d'intérêt des dépôts.</i>	4 Säästöpankkikirjoja. <i>Nombre des livrets.</i>			7 Tallettajien: — <i>Crédit des déposants.</i>					11 Saatavien lisämys tai vähennys (—) vuoden kuluessa. <i>Accroissement ou diminution (—) du crédit.</i>
			4 Vuoden alussa. <i>Au 1^{er} janvier.</i>	5 Vuoden lopussa. <i>Au 31 décembre.</i>	6 Lisämys tai vähennys (—) vuoden kuluessa. <i>Accroissement ou diminution (—).</i>	7 Saatavat vuoden alussa. <i>Montant au 1^{er} janvier.</i>	8 Säästöpankoit. <i>Versements.</i>	9 Ulosotot vuoden kuluessa. <i>Remboursements.</i>	10 Saatavat vuoden lopussa. <i>Montant au 31 décembre.</i>		
Uudenmaan lääni.											
Helsinki	1826	4	11,157	11,069	— 88	5,460,522	1,232,640	1,509,824	5,393,370	—	67,152
Porvoo	1842	4	4,180	4,363	83	2,746,713	366,118	423,460	2,796,744		50,031
Loviisa	1851	5	2,527	2,537	10	1,211,859	116,733	142,778	1,232,826		20,967
Tammisaari	1859	4	460	473	13	163,106	28,628	36,655	161,312	—	1,794
Hankoniemi	1881	4	189	194	5	84,951	24,704	15,160	98,034		13,083
Tenhola	1847	4½	155	179	24	19,542	11,603	1,088	31,140		11,598
Bromarvi	1872	4	242	252	10	55,925	8,131	7,573	58,662		2,737
Karjalohja	1880	4	132	151	19	59,432	8,956	4,585	64,803		5,371
Inkoo	1867	5	173	193	20	29,416	7,786	3,235	35,604		6,188
Siuntio	1876	4	142	140	— 2	27,207	3,592	4,265	27,403		196
Lohja	1870	4	181	176	— 5	23,534	4,320	4,635	24,098		564
Nummi	1875	4	169	175	6	43,969	4,696	10,078	39,896	—	4,073
Pusula	1881	5	115	116	1	48,675	3,600	3,500	50,791		2,116
Wihti	1876	4	251	258	7	81,915	12,136	5,920	90,869		8,954
Kirkkonummi	1874	4	431	360	— 71	195,794	24,610	44,256	183,429	—	12,365
Espoo	1875	4	100	97	— 3	34,013	4,624	3,972	34,746		733
Helsingin pitäjä	1866	4	125	133	8	24,592	6,961	1,467	31,168		6,576
Nurmijärvi	1873	4	131	136	5	30,204	4,438	6,750	29,145	—	1,059
Tuusula	1875	4	434	413	— 21	87,400	5,327	7,570	88,543		1,143
Mäntsälä	1872	4	245	244	— 1	72,992	14,295	12,491	77,297		4,305
Iitti	1875	4	346	367	21	114,704	21,883	12,338	129,090		14,386
Orimattila	1876	4	285	302	17	217,177	30,007	16,877	239,110		21,933
Summa	—	—	22,170	22,328	158	10,833,642	1,945,788	2,278,477	10,918,080		84,438
Siitä kaupungeissa (<i>Villes</i>)	—	—	18,513	18,636	123	9,667,151	1,768,823	2,127,877	9,682,286		15,135
„ maaseuduilla (<i>Campagne</i>).	—	—	3,657	3,692	35	1,166,491	176,965	150,600	1,235,794		69,303

Taulu I, b. Säästöpankkien korkomäärät ja säästöpankkikirjojen luku sekä tallettajien saatavat ja näitten muutokset v. 1891.

1 Seutu. <i>Gouvernements et communes.</i>	2 Vuosi, jolloin säästöpankki avattiin. <i>La première année de l'activité.</i>	3 Säästöpankkien kortonluku. <i>Nombre des livrets.</i>	4 Säästöpankkikirjoja. <i>Nombre des livrets.</i>			7 Tallettajien: — <i>Crédit des déposants.</i>					
			4 Vuoden alussa. <i>Au 1^{er} janvier.</i>	5 Vuoden lopussa. <i>Au 31 décembre.</i>	6 Lisälyöntä tai vähennys (-) vuoden kuluessa. <i>Accroissement ou diminution (-) au cours de l'année.</i>	7 Saatavat vuoden alussa. <i>Montant au 1^{er} janvier.</i>	8 Säästöpannot. <i>Versements.</i>	9 Uusotot vuoden kuluessa. <i>Remboursements.</i>	10 Saatavat vuoden lopussa. <i>Montant au 31 décembre.</i>	11 Saattavien lisälyöntä tai vähennys (-) vuoden kuluessa. <i>Accroissement ou diminution (-) au crédit.</i>	
Turun ja Porin lääni.											
Turku	1823	4	14,309	14,601	292	10,605,027	1,682,425	2,340,076	10,353,475	- 251,552	
Pori	1874	4 ¹ / ₂	864	860	- 4	697,174	132,558	237,814	617,387	- 79,787	
Rauma	1855	4	912	957	45	661,374	107,117	169,850	623,401	- 37,973	
Uusikaupunki	1862	4	785	797	12	403,163	76,751	133,126	362,198	- 40,965	
Salon kauppala	1874	4	1,045	1,068	23	495,368	83,125	65,069	533,425	38,057	
Ikaalisten „	1876	4	154	161	7	39,034	9,601	11,684	38,445	- 589	
Saltviiki (Ahvenanmaa)	1856	4	849	794	- 55	265,304	66,141	61,861	280,114	14,810	
Taivassalo	1876	4	320	355	35	122,971	31,543	30,608	128,902	5,931	
Wehmaa	1875	4	220	242	22	63,120	10,820	7,513	69,008	5,888	
Piikkiö	1876	4	60	48	- 12	3,895	885	775	4,157	262	
Paimio	1872	4	144	134	- 10	21,281	2,766	1,691	23,177	1,896	
Kemiö	1878	4	341	365	24	95,531	14,941	9,851	104,252	8,721	
Dragsfjärdi	1886	4	13	12	- 1	2,265	623	489	2,494	229	
Westanfjärdi	1878	4	191	194	3	83,540	4,843	6,036	85,652	2,112	
Finbyy	1876	5	149	150	1	67,822	13,892	4,429	67,992	170	
Perniö	1869	5	1,294	1,358	64	600,395	121,239	130,762	619,836	19,441	
Kisko	1889	4 ¹ / ₂	107	161	54	48,315	21,665	4,861	66,640	18,325	
Kiikala	1888	4	42	50	8	37,793	5,375	2,335	42,371	4,578	
Marttila	1875	4	250	274	24	118,283	19,417	16,457	126,137	7,854	
Eura-Kiukainen	1875	4	411	446	35	179,605	27,953	19,543	195,249	15,644	
Luvia	1890	4	31	51	20	1,977	3,203	407	4,891	2,914	
Lappi	1875	4	266	278	12	168,359	30,723	32,535	173,545	5,186	
Siikainen	1874	4	25	29	4	1,727	1,220	766	2,252	525	
Kankaanpää	1876	4 ¹ / ₂	29	34	5	9,398	1,260	1,330	9,761	363	
Parkano	1886	4	32	33	1	4,427	482	5	5,084	657	
Hämeenkyrö	1871	4	302	337	35	67,936	18,743	17,460	71,950	4,014	
Karkku	1877	4	47	119	72	8,318	971	554	9,089	771	
Tyrvää	1876	4 ¹ / ₂	189	204	15	57,669	12,989	14,469	58,726	1,057	
Kokemäki	1875	4	291	312	21	139,466	49,757	44,113	149,744	10,278	
Huittinen	1877	4	87	90	3	39,715	20,390	9,447	52,455	12,740	
Siirto	—	—	23,759	24,514	755	15,110,252	2,573,418	3,375,916	14,881,809	- 228,443	

Taulu I, b. Säästöpankkien korkomäärät ja säästöpankkikirjojen luku sekä tallettajien saatavat ja näitten muutokset v. 1891.

1 Seutu. <i>Gouvernements et communes.</i>	2 Vuosi, jolloin säästöpankki avattiin. <i>La première année de l'activité.</i>	3 Säästöpankkien kokonaismäärä. <i>Tous d'intérêt des dépôts.</i>	4 Säästöpankkikirjoja. <i>Nombre des livrets.</i>			7 Tallettajien: — <i>Credit des déposants.</i>					
			5 Vuoden lopussa. <i>Au 31 décembre.</i>	6 Lisähuus tai vähennys (-) vuoden kuluessa. <i>Accroissement ou diminution (-) au cours de l'année.</i>	7 Saatat vuoden alussa. <i>Montant au 1^{er} janvier.</i>	8 Säästöpankoit. <i>Verséments.</i>	9 Ulosotot vuoden kuluessa. <i>Remboursements.</i>	10 Saatat vuoden lopussa. <i>Montant au 31 décembre.</i>	11 Saattorien lisähuus tai vähennys (-) vuoden kuluessa. <i>Accroissement ou diminution (-) du crédit.</i>		
Siirto	—	—	23,759	24,514	755	15,110,252	2,573,418	3,375,916	14,881,809	—	228,443
Köyliö	1889	4	70	96	26	23,944	6,246	3,772	27,474	—	3,530
Wampula	1885	4	94	132	38	33,645	28,283	14,841	48,868	—	15,223
Loimaa-Pöytyä	1866	4½	632	677	45	394,574	92,924	39,102	467,219	—	72,645
Summa	—	—	24,555	25,419	864	15,562,415	2,700,871	3,433,631	15,425,370	—	137,045
Siitä kaupungeissa	—	—	16,870	17,215	345	12,366,738	1,998,851	2,880,866	11,956,461	—	410,277
„ maaseuduilla	—	—	7,685	8,204	519	3,195,677	702,020	552,765	3,468,909	—	273,232
Hämeen lääni.											
Hämeenlinna	1846	4	1,736	1,689	— 47	1,209,858	157,884	291,603	1,121,024	—	88,834
Tampere:											
Kaupungin	1857	4	2,683	2,650	— 33	1,046,949	203,893	277,051	1,013,735	—	33,214
Finlayson & Kin	1838	4—5	264	270	6	2,431,091	389,512	1,478,519	1,436,393	—	94,698
Somero	1880	4—5	219	224	5	102,549	16,565	15,484	108,085	—	5,536
Tammela	1883	4	499	527	28	144,361	38,071	15,536	173,168	—	28,807
Urjala	1864	4	344	377	33	118,697	29,929	21,370	132,210	—	13,513
Akaa-Kylmäkoski	1877	4	89	102	13	40,443	5,444	4,522	42,614	—	2,171
Sääksmäki	1871	4	88	88	—	27,591	2,638	2,866	28,538	—	947
Pälkäne	1889	4	150	151	1	21,052	7,085	10,944	17,985	—	3,067
Lempäälä	1875	4	111	110	— 1	33,799	2,226	3,998	33,351	—	448
Teisko	1884	4	142	149	7	44,991	7,149	5,498	47,917	—	2,926
Kuru	1880	4	130	138	8	30,839	8,404	5,237	35,134	—	4,295
Ruovesi	1875	4	288	284	— 4	48,264	6,450	7,012	49,520	—	1,256
Korpilahti	1883	2½—5	43	67	24	20,408	14,241	14,832	20,585	—	177
Jämsä	1868	4	170	180	10	74,443	14,603	10,731	81,334	—	6,891
Hauho	1885	4	90	103	13	31,087	6,285	6,667	31,909	—	822
Renko	1882	4	82	65	— 17	54,145	2,333	20,934	37,129	—	17,016
Janakkala	1865	4	178	166	— 12	50,503	4,593	15,661	41,305	—	9,198
Siirto	—	—	7,306	7,340	34	5,531,070	917,305	2,208,465	4,451,936	—	1,079,134

Taulu I, b. Säästöpankkien korkomäärät ja säästöpankkikirjojen luku sekä tallettajien saatavat ja näitten muutokset v. 1891.

1 Seutu. <i>Gouvernements et communes.</i>	2 Vuosi, jolloin säästöpankki avattiin. <i>La première année de l'activité.</i>	3 Säästöpankkien korkomäärät. <i>Taux d'intérêt des dépôts.</i>	4 Sparbanksböcker. <i>Nombre des livrets.</i>			7 Tallettajien: — <i>Crédit des déposants.</i>				
			4 Vuoden alussa. <i>Au 1^{er} janvier.</i>	5 Vuoden lopussa. <i>Au 31 décembre.</i>	6 Lisämys lähi vähennys (—) vuoden kuluessa. <i>Accroissement ou diminution (—) au cours de l'année.</i>	7 Saatavat vuoden alussa. <i>Montant au 1^{er} janvier.</i>	8 Säästöpanko: <i>Verséments.</i>	9 Ulosotot vuoden kuluessa. <i>Remboursements.</i>	10 Saatavat vuoden lopussa. <i>Montant au 31 décembre.</i>	11 Saattavien lisämys lähi vähennys (—) vuoden kuluessa. <i>Accroissement ou diminution (—) au cours de l'année.</i>
Siirto	—	—	7,306	7,340	34	5,531,070	917,305	2,208,465	4,451,936	— 1,079,134
Loppi	1879	4	180	201	21	71,858	19,097	10,316	83,712	11,854
Hausjärvi	1876	4 $\frac{1}{2}$	116	146	30	68,520	18,506	10,773	79,665	11,145
Nastola	1883	4	124	142	18	30,920	5,667	3,770	34,069	3,149
Hollola-Kärkölä	1849	4	143	151	8	71,354	8,432	7,002	75,703	4,349
Lammi	1877	4	137	140	3	59,778	10,972	17,810	55,091	— 4,687
Summa	—	—	8,006	8,120	114	5,833,500	979,979	2,258,136	4,780,176	— 1,053,324
Siitä kaupungeissa	—	—	4,683	4,609	— 74	4,687,898	751,289	2,047,173	3,571,152	— 1,116,746
„ maaseuduilla	—	—	3,323	3,511	188	1,145,602	228,690	210,963	1,209,024	63,422
Wiipurin lääni.										
Wiipuri	1846	4	4,912	4,751	— 161	2,693,064	485,705	759,365	2,518,932	— 174,132
Sortavala	1875	4	375	353	— 22	129,915	17,944	29,424	123,368	— 6,547
Lappeenranta	1875	4	504	395	— 109	190,993	28,460	36,833	190,002	— 991
Hamina	1852	4	951	887	— 64	461,983	35,909	85,421	429,932	— 32,051
Kotka	1882	4	408	428	20	98,036	29,000	26,505	104,545	6,509
Wirolahti	1876	4	118	135	17	56,173	11,580	9,833	60,432	4,259
Uusikirkko	1880	4	43	49	6	16,870	1,732	8,333	10,809	— 6,061
Summa	—	—	7,311	6,998	— 313	3,647,034	610,330	955,714	3,438,020	— 209,014
Siitä kaupungeissa	—	—	7,150	6,814	— 336	3,573,991	597,018	937,548	3,366,779	— 207,212
„ maaseuduilla	—	—	161	184	23	73,043	13,312	18,166	71,241	— 1,802
Mikkelin lääni.										
Mikkeli	1848	3,6 à 4	858	860	2	244,269	40,607	70,465	222,854	— 21,415
Heinola	1883	4—5	301	300	— 1	133,005	34,030	51,419	119,469	— 13,536
Savonlinna	1858	5	419	382	— 37	280,366	53,370	84,862	263,066	— 17,300
Sysmä	1880	5	400	682	282	259,087	131,511	58,194	347,075	87,988
Siirto	—	—	1,978	2,224	246	916,727	259,518	264,940	952,464	35,737

Taulu I, b. Säästöpankkien korkomäärät ja säästöpankkikirjojen luku sekä tallettajien saatavat ja näitten muutokset v. 1891.

1	2	3	4			7					11
			5			8					
Seutu. <i>Gouvernements et communes.</i>	Vuosi, johon säästöpankki avattiin. <i>La première année de l'ouverture.</i>	Säästöpankkien korkomäärät. <i>Taux d'intérêt des dépôts.</i>	Säästöpankkikirjoja. <i>Nombre des livres.</i>			Tallettajien: — <i>Crédit des déposants.</i>					
			Vuoden alku. <i>Au 1^{er} janvier.</i>	Vuoden lopussa. <i>Au 31 décembre.</i>	Tilittämys tahi vähennys (—) vuoden kuluessa. <i>Accroissement ou diminution (—) de l'année.</i>	Saatavat vuoden alussa. <i>Montant au 1^{er} janvier.</i>	Säästöpankot. <i>Versements.</i>	Ulosotot vuoden kuluessa. <i>Remboursements.</i>	Saatavat vuoden lopussa. <i>Montant au 31 décembre.</i>	Saattavien lisämys tahi vähennys (—) vuoden kuluessa. <i>Accroissement ou diminution (—) du crédit.</i>	
Siirto	—	—									1,978
Mäntyharju	1879	5	540	483	— 57	8,519	950	1,038	8,828	309	
Hirvensalmi	1875	4	9	11	2	636	274	253	660	24	
Kangasniemi	1859	4	6	8	2	576	445	252	796	220	
Pieksämäki	1875	5	78	99	21	42,903	7,850	8,027	44,855	1,952	
Joroinen	1874	4	160	171	11	26,985	5,167	4,259	28,954	1,969	
Kerimäki	1887	5	85	91	6	46,427	9,317	7,931	50,113	3,686	
—	1876	5	44	47	3	8,336	3,302	1,661	10,498	2,162	
Rantasalmi	1875	5	118	112	— 6	16,313	2,968	3,221	16,829	516	
Summa	—	—	3,018	3,246	228	1,067,422	289,791	291,582	1,113,997	46,575	
Siitä kaupungeissa	—	—	1,578	1,542	— 36	657,640	128,007	206,746	605,389	— 52,251	
„ maaseuduilla	—	—	1,440	1,704	264	409,782	161,784	84,836	508,608	98,826	
Kuopion lääni.											
Kuopio	1876	4	1,058	1,035	— 23	159,094	25,442	36,310	154,403	— 4,691	
Joensuu	1868	4½	192	172	— 20	48,275	5,510	19,372	36,106	— 12,169	
Leppävirta	1877	4—5	348	425	77	118,061	43,667	20,482	146,324	28,263	
Kiuruvesi	1877	2—4½	13	15	2	346	71	10	422	76	
Iisalmi	1883	4	264	272	8	94,927	34,309	35,056	98,058	3,131	
Nilsjä	1888	4	57	60	3	8,315	2,940	2,808	8,760	445	
Lapinlahti	1891	4	—	12	12	—	943	—	963	963	
Liperi	1886	4	57	74	17	6,439	3,318	1,167	8,890	2,451	
Tohmajärvi	1876	4	112	118	6	7,735	1,416	1,183	8,295	560	
Pielisjärvi	1859	5	25	31	6	2,224	1,377	106	3,629	1,405	
Juuka	1859	5	29	37	8	4,210	1,999	1,410	5,024	814	
Eno	1891	4	—	6	6	—	178	—	178	178	
Nurmes	1858	5	79	73	— 6	9,711	1,482	1,785	9,864	153	
Summa	—	—	2,234	2,330	96	459,337	122,652	119,689	480,916	21,579	
Siitä kaupungeissa	—	—	1,250	1,207	— 43	207,369	30,952	55,682	190,509	— 16,860	
„ maaseuduilla	—	—	984	1,123	139	251,968	91,700	64,007	290,407	38,439	

Taulu I, b. Säästöpankkien korkomäärät ja säästöpankkikirjojen luku sekä tallettajien saatavat ja näitten muutokset v. 1891.

1 Seutu. <i>Gouvernements et communes.</i>	2 Vuosi, jolloin säästöpankki avattiin. <i>La première année de l'activité.</i>	3 Säästöpankkien korkomäärät. <i>Taux d'intérêt des dépôts.</i>	4 Säästöpankkikirjoja. <i>Nombre des livrets.</i>			7 Tallettajien: — <i>Credit des déposants.</i>				
			4 Vuoden alussa. <i>Au 1^{er} janvier.</i>	5 Vuoden lopussa. <i>Au 31 décembre.</i>	6 Lisäykset tai vähennykset (—) vuoden kuluessa. <i>Accroissement ou diminution (—) de l'inventaire (—).</i>	7 Saatavat vuoden alussa. <i>Montant au 1^{er} janvier.</i>	8 Säästöpankoit. <i>Versements.</i>	9 Ulosotot vuoden kuluessa. <i>Remboursements.</i>	10 Saatavat vuoden lopussa. <i>Montant au 31 décembre.</i>	11 Saatevien lisäykset tai vähennykset (—) vuoden kuluessa. <i>Accroissement ou diminution (—) du crédit.</i>
Waasan lääni.										
Nikolainkaupunki	1847	5	1,772	1,890	118	895,954	176,638	151,899	966,387	70,433
Kristiinankaupunki	1852	4	285	293	8	138,909	23,812	34,182	133,784	5,125
Uusikaarlepyy	1874	4	247	251	4	62,903	10,498	15,756	59,886	3,017
Pietarsaari	1856	4	644	686	42	230,671	42,063	85,570	195,693	34,978
Kokkola	1877	5	328	414	86	110,936	51,816	24,493	144,242	33,306
Jyväskylä	1842	4½	1,167	1,145	— 22	593,621	120,992	171,008	568,541	25,080
Ilmajoki	1873	5	113	142	29	39,324	58,794	11,212	90,276	50,952
Wähäkylä	1868	4	105	110	5	24,381	10,881	7,153	29,102	4,721
Kauhava	1876	5	74	87	13	12,041	4,438	3,140	13,970	1,929
Kokkolan maaseurakunta .	1875	4	186	180	— 6	55,793	5,759	9,770	53,929	1,864
Alavus	1867	5	171	213	42	52,733	31,974	11,198	76,492	23,759
Wirtain pit.	1887	4	100	107	7	20,685	979	3,207	19,272	1,413
Wiitasaari	1891	4½	—	57	57	—	9,161	824	8,527	8,527
Uurainen	1877	5	153	152	— 1	87,335	13,798	20,200	84,829	2,506
Konginkangas ¹⁾	1891	?	—	20	20	—	?	?	10,823	10,823
Saarijärvi	1870	4½	251	262	11	168,972	35,635	33,988	178,352	9,380
Summa	—	—	5,596	6,009	413	2,494,258	597,238	583,600	2,634,105	139,847
Siitä kaupungeissa	—	—	4,443	4,679	236	2,032,994	425,819	482,908	2,068,533	35,539
„ maaseuduilla	—	—	1,153	1,330	177	461,264	171,419	100,692	565,572	104,308
Oulun lääni.										
Oulu	1845	4½	2,260	2,073	— 187	957,348	131,734	337,202	784,598	— 172,750
„ „Sampo“	1891	4	—	131	131	—	17,258	20	17,238	17,238
Raahel	1851	4	558	579	21	148,545	34,104	47,143	140,927	— 7,618
Kalajoki	1887	4	38	64	26	9,093	9,609	1,381	17,816	8,723
Ranttila	1876	5	21	22	1	2,068	1,543	480	3,234	1,166
Paavola	1891	4	—	23	23	—	7,701	1,786	6,142	6,142
Siirto	—	—	2,877	2,892	15	1,117,054	201,949	388,012	969,955	— 147,099

¹⁾ Täydellisiä tietoja puuttuu.

Taulu I, b. Säästöpankkien korkomäärät ja säästöpankkikirjojen luku sekä tallettajien saatavat ja näitten muutokset v. 1891.

1 Seutu. <i>Gouvernements et communes.</i>	2 Vuosi, jolloin säästöpankki avattiin. <i>La première année de l'activité.</i>	3 Säästöpankkien korkomäärät. <i>Taux d'intérêt des dépôts.</i>	4 Säästöpankkikirjoja. <i>Nombre des livrets.</i>			7 Tallettajien: — <i>Crédit des déposants.</i>					11 Saattavien lisähditys tai vähennys (—) vuoden kuluessa. <i>Accroissement ou diminution (—) du crédit.</i>
			4 Vuoden alussa. <i>Au 1^{er} janvier.</i>	5 Vuoden lopussa. <i>Au 31 décembre.</i>	6 Lisähditys tai vähennys (—) vuoden kuluessa. <i>Accroissement ou diminution (—).</i>	7 Saatavat vuoden alussa. <i>Montant au 1^{er} janvier.</i>	8 Säästöpankkien <i>Versements.</i>	9 Ulosotot vuoden kuluessa. <i>Remboursements.</i>	10 Saatavat vuoden lopussa. <i>Montant au 31 décembre.</i>		
Siirto	—	—	2,877	2,892	15	1,117,054	201,949	388,012	969,955	—	147,099
Pyhäjärvi	1876	4	23	25	2	1,106	154	9	1,297	—	191
Haapajärvi	1890	4	5	16	11	1,374	5,000	2,338	4,149	—	2,775
Nivala	1886	4	45	50	5	5,394	1,684	2,647	4,524	—	870
Haapavesi	1891	4	—	15	15	—	4,228	60	4,268	—	4,268
Paltamo	1861	4	122	132	10	23,473	10,382	2,356	37,740	—	9,267
Sotkamo	1891	4	—	17	17	—	?	?	740	—	740
Muhos	1888	5	52	67	15	10,181	8,153	1,535	17,439	—	7,258
Tyrnävä	1889	5	101	148	47	9,149	11,062	2,535	18,306	—	9,157
Liminka	1867	5	467	570	103	103,565	44,202	15,801	137,646	—	34,081
Haukipudas	1883	5	126	144	18	46,420	16,582	3,608	61,938	—	15,518
Ii	1890	4	32	31	1	5,961	2,242	3,923	4,493	—	1,468
Rovaniemi	1882	4	169	175	6	104,309	13,004	16,038	105,437	—	1,128
Kemi	1878	4	88	103	15	14,335	12,921	2,223	25,854	—	11,519
Ylitornio	1876	5	50	52	2	4,605	101	9	4,927	—	322
Summa	—	—	4,157	4,437	280	1,451,926	331,664	441,094	1,398,713	—	53,213
Siitä kaupungeissa	—	—	2,818	2,783	35	1,105,893	183,096	384,365	942,763	—	163,130
„ maaseuduilla	—	—	1,339	1,654	315	346,033	148,568	56,729	455,950	—	109,917

Taulu II, a. Säästöpankkien omat varat, niiden tulot ja menot v. 1891.

1 Lääni. <i>Gouvernements.</i>	2 Säästöpankkien omat varat. <i>Propres fonds des caisses d'épargne.</i>				5 Lisämys vuoden kuluksa. <i>Accroissement.</i>
	3 Hoivokustannuksia, y. m. <i>Dépenses pour l'ad- ministration etc.</i>	4 Vuoden lopussa. <i>Existant au 31 décembre.</i>	3 Hoivokustannuksia, y. m. <i>Dépenses pour l'ad- ministration etc.</i>	4 Vuoden lopussa. <i>Existant au 31 décembre.</i>	
Uudenmaan lääni.					
Kaupungeissa (<i>Villes</i>)	1,449,302	53,787	1,572,312	123,010	
Maaseuduilla (<i>Campagne</i>)	109,854	4,613	118,878	9,024	
Summa (<i>Total</i>)	1,559,156	58,400	1,691,190	132,034	
Turun ja Porin lääni.					
Kaupungeissa	1,561,805	56,247	1,635,549	73,744	
Maaseuduilla	278,735	12,060	293,399	14,664	
Summa	1,840,540	68,307	1,928,948	88,408	
Hämeen lääni.					
Kaupungeissa	242,469	11,652	274,381	31,012	
Maaseuduilla	100,192	4,917	105,293	5,101	
Summa	342,661	16,569	379,674	37,013	
Wiipurin lääni.					
Kaupungeissa	649,087	22,815	699,886	50,799	
Maaseuduilla	23,041	635	24,384	1,343	
Summa	672,128	23,450	724,270	52,142	
Mikkelin lääni.					
Kaupungeissa	43,076	3,599	44,497	1,421	
Maaseuduilla	37,117	1,371	45,266	8,149	
Summa	80,193	4,970	89,763	9,570	
Kuopion lääni.					
Kaupungeissa	32,139	1,322	36,202	4,063	
Maaseuduilla	40,592	1,765	51,164	10,572	
Summa	72,731	3,087	87,366	14,635	

Taulu II, a. Säästöpankkien omat varat, niiden tulot ja menot v. 1891.

1	2				3	4	5
	Säästöpankkien omat varat. <i>Propres fonds des caisses d'épargne.</i>						
Lääni. <i>Gouvernements.</i>	31 Vuoden alussa. <i>Existant au 1^{er} janvier.</i>	31 Holokustannuksia, y. m. <i>Dépenses pour l'ad- ministration etc.</i>	31 Vuoden lopussa. <i>Existant au 31 décembre.</i>	31 Lisämyks kulhessa. <i>Accroissement.</i>			
Waasan lääni.							
Kaupungeissa	242,003	8,014	269,228	27,225			
Maaseuduilla	43,958	1,971	50,296	6,338			
Summa	285,961	9,985	319,524	33,563			
Oulun lääni.							
Kaupungeissa	256,540	11,554	272,275	15,735			
Maaseuduilla	54,600	1,796	64,048	9,448			
Summa	311,140	13,350	336,323	25,183			
Koko maa (<i>Le pays</i>).							
Kaupungeissa (<i>Villes</i>)	4,476,421	168,990	4,804,330	327,909			
Maaseuduilla (<i>Campagne</i>)	688,089	29,128	752,728	64,639			
Summa (<i>Total</i>)	5,164,510	198,118	5,557,058	392,548			

Taulu II, b. Säästöpankkien omat varat, niiden tulot ja menot v. 1891.

1 Seutu. <i>Gouvernements et communes.</i>	2 3 4 5 Säästöpankkien omat varat. <i>Propres fonds des caisses d'épargne.</i>			
	Vuoden alussa. <i>Existant au 1er Janvier.</i>	Hoidoksemmuksia, j. m. <i>Dépenses pour l'ad- ministration etc.</i>	Vuoden lopussa. <i>Existant au 31 décembre.</i>	Lisämyös tahi vähennys (-) vuoden kuluksessa. <i>Accroissement ou diminution (-).</i>
Uudenmaan lääni.				
Helsinki	884,653	33,736	968,070	83,417
Porvoo	340,074	13,744	365,521	25,447
Loviisa	190,157	4,613	203,398	13,241
Tammisaari	23,906	1,213	22,906	— 1,000
Hankoniemi	10,512	481	12,417	1,905
Tenhola	3,773	185	4,021	248
Bromarvi	3,278	318	3,703	425
Karjalohja	1,230	200	1,623	393
Inkoo	1,531	75	1,648	117
Siuntio	3,330	—	2,503	— 827
Lohja	2,951	217	2,796	— 155
Nummi	5,615	111	5,606	— 9
Pusula	2,524	125	1,600	— 924
Wihti	10,646	394	9,870	— 776
Kirkkonummi	9,251	894	16,221	6,970
Espoo	7,287	—	4,570	— 2,717
Helsingin pitäjä	4,124	63	4,809	685
Nurmijärvi	7,065	236	6,797	— 268
Tuusula	4,485	763	5,545	1,060
Mäntsälä	4,758	150	5,486	728
Iitti	6,984	232	8,331	1,347
Orimattila	31,022	650	33,749	2,727
Summa	1,559,156	58,400	1,691,190	132,034
Siitä kaupungeissa (<i>Villes</i>)	1,449,302	53,787	1,572,312	123,010
„ maaseuduilla (<i>Campagne</i>)	109,854	4,613	118,878	9,024
Turun ja Porin lääni.				
Turku	1,413,774	50,124	1,469,771	55,997
Pori	37,701	3,089	43,252	5,551
Rauma	64,731	1,410	72,606	7,875
Uusikaupunki	45,599	1,624	49,920	4,321
Siirto	1,561,805	56,247	1,635,549	73,744

Taulu II, b. Säästöpankkien omat varat, niiden tulot ja menot v. 1891.

1 Seutu. <i>Gouvernements et communes.</i>	2 Säästöpankkien omat varat. <i>Propres fonds des caisses d'épargne.</i>				5 Lisämys lähi v. henny's (-) vuoden kuluessa. <i>Accroissement ou diminution (-).</i>
	3 Hoitokustannuksia, y. m. <i>Dépenses pour l'administration etc.</i>	4 Vuoden lopussa. <i>Existant au 31 décembre.</i>	Vuoden alussa. <i>Existant au 1^{er} janvier.</i>	6 Lisämys lähi v. henny's (-) vuoden kuluessa. <i>Accroissement ou diminution (-).</i>	
Siirto	1,561,805	56,247	1,635,549	73,744	
Salon kauppala	62,824	2,271	55,912	— 6,912	
Ikaalisten „	8,449	235	8,221	— 228	
Saltviikki (Ahvenanmaa)	9,825	830	11,788	1,963	
Taivassalo	7,332	400	8,065	733	
Wehmaa	2,971	105	3,688	717	
Piikkiö	1,765	65	1,677	— 88	
Paimio	1,907	96	2,096	189	
Kemiö	6,394	240	7,250	856	
Dragsfjärdi	5,844	21	5,894	50	
Westanfjärdi	4,390	114	4,811	421	
Finnbyy	5,289	294	4,694	— 595	
Perniö	41,284	3,916	42,726	1,442	
Kisko	1,000	116	997	— 3	
Kiikala	1,972	75	2,404	432	
Marttila	13,404	200	15,184	1,780	
Eura-Kiukainen	16,203	456	17,684	1,481	
Luvia	?	—	1,098	1,098	
Lappi	8,910	238	10,966	2,056	
Siikainen	872	15	827	— 45	
Kankaanpää	8,170	100	8,507	337	
Parkano	1,223	—	1,369	146	
Hämeenkyrö	10,982	449	11,531	549	
Karkku	2,657	120	2,789	132	
Tyrvää	6,521	110	7,412	891	
Kokemäki	10,959	204	13,261	2,302	
Huittinen	8,220	300	8,751	531	
Köyliö	1,880	—	2,000	120	
Wampula	2,183	44	2,766	583	
Loimaa-Pöytyä	25,305	1,046	29,031	3,726	
Summa	1,840,540 ?	68,307	1,928,948	88,408	
Siitä kaupungeissa	1,561,805	56,247	1,635,549	73,744	
„ maaseuduilla	278,735 ?	12,060	293,399	14,664	

Taulu II, b. Säästöpankkien omat varat, niiden tulot ja menot v. 1891.

1 Seutu. <i>Gouvernements et communes.</i>	2 Säästöpankkien omat varat. <i>Propres fonds des caisses d'épargne.</i>				5 Lisämys tai vähennys (-) vuoden kuluissa. <i>Accroissement ou diminution (-).</i>
	3 Hoitokustannuksia, y. m. <i>Dépenses pour l'administration etc.</i>	4 Vuoden lopussa. <i>Existant au 31 décembre.</i>	2 Vuoden alussa. <i>Existant au 1^{er} janvier.</i>	3 Hoitokustannuksia, y. m. <i>Dépenses pour l'administration etc.</i>	
Hämeen lääni.					
Hämeenlinna	128,758	4,898	143,580	14,822	
Tampere: Kaupungin	113,711	6,754	130,801	17,090	
" Finlayson & K:n ¹⁾	—	—	—	—	
Somero	3,826	153	4,250	424	
Tammela	5,365	600	7,361	1,996	
Urkala	10,686	200	12,222	1,536	
Akaa-Kylmäkoski	3,660	250	3,454	— 206	
Sääksmäki	1,954	147	2,104	150	
Pälkäne	1,146	10	1,410	264	
Lempäälä	3,977	158	4,206	229	
Teisko	3,439	240	3,787	348	
Kuru	5,227	50	5,619	392	
Ruovesi	5,581	130	6,175	594	
Korpilahti	1,559	56	1,826	267	
Jämsä	4,631	350	5,305	674	
Hauho	7,065	201	7,164	99	
Renko	2,304	233	1,557	— 747	
Janakkala	221	320	272	51	
Loppi	4,948	513	5,566	618	
Hausjärvi	5,871	395	6,808	937	
Nastola	4,225	127	1,769	— 2,456	
Hollola-Kärkölä	14,806	460	13,925	— 881	
Lammi	9,701	324	10,513	812	
Summa	342,661	16,569	379,674	37,013	
Siitä kaupungeissa	242,469	11,652	274,381	31,912	
" maaseuduilla	100,192	4,917	105,293	5,101	

¹⁾ Tällä säästöpankilla ei ole mitään omia varoja.

Taulu II, b. Säästöpankkien omat varat, niiden tulot ja menot v. 1891.

1 Seutu. <i>Gouvernements et communes.</i>	2 Säästöpankkien omat varat. <i>Propres fonds des caisses d'épargne.</i>				5 Lisähuus (ahi) va- heutus (-) vuoden kuluksessa. Accroissement ou diminution (-).
	3 Hoito- ja hoitokustannuksia, s. m. <i>Dépenses pour l'ad- ministration etc.</i>	4 Vuoden lopussa. Existant au 31 décembre.	3 Viiden alussa. Existant au 1 ^{er} Janvier.	4 Vuoden lopussa. Existant au 31 décembre.	
Wiipurin lääni.					
Wiipuri	533,348	17,648	567,140	33,792	
Sortavala	14,938	1,045	16,824	1,886	
Lappeenranta	26,598	842	31,172	4,574	
Hamina	67,797	2,420	75,331	7,534	
Kotka	6,406	860	9,419	3,013	
Wirolahti	21,067	575	22,535	1,468	
Uusikirkko	1,974	60	1,849	— 125	
Summa	672,128	23,450	724,270	52,142	
Siitä kaupungeissa	649,087	22,815	699,886	50,799	
„ maaseuduilla	23,041	635	24,384	1,343	
Mikkelin lääni.					
Mikkeli	36,010	2,017	39,463	3,453	
Heinola	5,761	674	5,034	— 727	
Savonlinna	1,305	908	—	— 1,305	
Sysmä	12,574	707	15,120	2,546	
Mäntyharju	2,255	150	2,333	78	
Hirvensalmi	3,605	10	3,680	75	
Kangasniemi	1,308	10	1,587	279	
Pieksämäki	2,335	—	3,049	714	
Joroinen	3,993	18	4,750	757	
Kerimäki	5,243	325	8,556	3,313	
Heinävesi	1,069	70	1,195	106	
Rantasalmi	4,715	81	4,996	281	
Summa	80,193	4,970	89,763	9,570	
Siitä kaupungeissa	43,076	3,599	44,497	1,421	
„ maaseuduilla	37,117	1,371	45,266	8,149	

Säästöpankkivilasto.

Taulu II, b. Säästöpankkien omat varat, niiden tulot ja menot v. 1891.

1 Seutu. <i>Gouvernements et communes.</i>	2 Säästöpankkien omat varat. <i>Propres fonds des caisses d'épargne.</i>				5 Lisämys tai vähennys (-) vuoden kuluessa. <i>Accroissement ou diminution (-),</i>
	3 Hoitokustannuksia y. m. <i>Depenses pour l'administration etc.</i>	4 Vuoden lopussa. <i>Existant au 31 décembre.</i>	3 Vuoden alussa. <i>Existant au 1^{er} janvier.</i>	4 Lisämys tai vähennys (-) vuoden kuluessa. <i>Accroissement ou diminution (-),</i>	
Kuopion lääni.					
Kuopio	21,536	1,282	23,289	1,753	
Joensuu	10,603	40	12,913	2,310	
Leppävirta	10,815	780	13,473	2,658	
Kiuruvesi	2,002	20	2,050	48	
Iisalmi	12,640	413	15,218	2,578	
Nilsinä	3,739	121	3,447	— 292	
Lapinlahti	—	100	4,426	4,426	
Liperi	5,310	109	5,652	342	
Tohmajärvi	2,643	50	2,792	149	
Pielisjärvi	683	36	706	23	
Juuka	107	—	423	316	
Eno	—	15	200	200	
Nurmes	2,653	121	2,777	124	
Summa	72,731	3,087	87,366	14,635	
Siitä kaupungeissa	32,139	1,322	36,202	4,063	
„ maaseuduilla	40,592	1,765	51,164	10,572	
Waasan lääni.					
Nikolainkaupunki	76,803	2,529	83,918	7,115	
Kristiinankaupunki	38,705	1,244	42,215	3,510	
Uusikaarlepyy	8,852	595	9,863	1,011	
Pietarsaari	42,665	858	47,945	5,280	
Kokkola	11,117	449	12,452	1,335	
Jyväskylä	63,861	2,339	72,835	8,974	
Ilmajoki	5,246	229	7,293	2,047	
Wähäkyrö	3,608	130	4,176	568	
Kaubava	2,215	75	2,473	258	
Kokkolan maaseurakunta	4,715	109	4,913	198	
Alavus	3,371	710	3,763	392	
Wirtain pit.	914	5	1,363	449	
Siirto	262,072	9,272	293,209	31,137	

Taulu II, b. Säästöpankkien omat varat, niiden tulot
ja menot v. 1891.

1 Seutu. <i>Gouvernements et communes.</i>	2 3 4 5 Säästöpankkien omat varat. <i>Propres fonds des caisses d'épargne.</i>			
	Vuoden alussa. <i>Existant au 1^{er} Janvier.</i>	Hoitokustannuksia. j. m. <i>Dépenses pour l'ad- ministration, etc.</i>	Vuoden lopussa. <i>Existant au 31 Décembre.</i>	Lisämys tai vi- henys (-) vuoden kuluessa. <i>Accroissement ou diminution (-).</i>
Siirto	262,072	9,272	293,209	31,137
Wiitasaari	—	75	345	345
Uurainen	2,234	100	2,030	— 204
Konginkangas	—	?	?	?
Saarijärvi	21,655	538	23,940	2,285
Summa	285,961	9,985	319,524	33,563
Siitä kaupungeissa	242,003	8,014	269,228	27,225
„ maaseuduilla	43,958	1,971	50,296	6,338
Oulun lääni.				
Oulu	211,426	10,422	219,406	7,960
„ „Sampo“	—	130	4,000	4,000
Raabe	45,114	1,002	48,869	3,755
Kalajoki	7,103	21	7,957	854
Ranttila	—	—	—	—
Paavola	—	50	727	727
Pyhäjärvi	2,578	54	2,692	114
Haapajärvi	1,994	32	2,011	17
Nivala	7,274	—	8,211	937
Haapavesi	—	—	495	495
Paltamo	10,749	139	11,291	542
Sotkamo	—	?	?	?
Muhos	878	62	971	93
Tyrnävä	2,654	112	2,798	144
Liminka	5,160	660	5,496	336
Haukipudas	4,186	200	4,305	119
Ii	?	—	2,553	2,553
Rovaniemi	3,215	300	5,101	1,886
Kemi	7,549	111	8,122	573
Ylitornio	1,260	55	1,318	58
Summa	311,140	13,350	336,323	25,183
Siitä kaupungeissa	256,540	11,554	272,275	15,735
„ maaseuduilla	54,600	1,796	64,048	9,448

Taulu III, a. Kaikki säästöpankkien hoidettavat varat 1891 vuoden lopussa; niiden sijoitus.

1	2			4	8						10
	Summa hoidettuja varoja. <i>Total de l'actif des caisses d'épargne.</i>				Varojen sijoitus vuoden lopussa. <i>Placement de l'actif des caisses d'épargne au 31 décembre 1891.</i>						
	Lääni. <i>Gouvernements.</i>	Vuoden alussa. <i>Au 1^{er} janvier.</i>	Vuoden lopussa. <i>Au 31 décembre.</i>		Lisämys tai vähennys (-) vuoden kuluessa. <i>Accroissement ou diminution (-).</i>	Obligations et actions.	Lainaa vastaan: — <i>Prêts.</i>				
Irtaaita panttia vastaan. <i>Contre nantissement.</i>				Kiinnitysliikettä vastaan. <i>Contre hypothèques immobilières.</i>			Takausta vastaan. <i>Contre caution.</i>	Muuta varannuttua vastaan. <i>Contre d'autres sûretés.</i>			
Uudenmaan lääni.											
Kaupungeissa (<i>Villes</i>)	11,570,757	11,659,231	88,474	489,600	72,150	8,586,025	1,371,969	7,943	1,131,544		
Maaseuduilla (<i>Campagne</i>)	1,279,345	1,354,672	75,327	43,517	1,840	460,968	782,716	13,294	52,337		
Summa (<i>Total</i>)	12,850,102	13,013,903	163,801	533,117	73,990	9,046,993	2,154,685	21,237	1,183,881		
Turun ja Porin lääni.											
Kaupungeissa	13,935,043	13,691,760	243,283	230,038	21,735	11,188,614	1,359,032	74,250	818,091		
Maaseuduilla	3,517,278	3,771,477	254,199	30,738	23,175	1,573,933	1,984,123	54,516	104,992		
Summa	17,452,321	17,463,237	10,916	260,776	44,910	12,762,547	3,343,155	128,766	923,083		
Hämeen lääni.											
Kaupungeissa	4,930,367	3,845,533	1,084,834	1,465,393	22,300	1,653,818	577,890	65,607	60,525		
Maaseuduilla	1,245,794	1,314,317	68,523	15,200	9,200	247,113	983,797	9,002	50,005		
Summa	6,176,161	5,159,850	1,016,311	1,480,593	31,500	1,900,931	1,561,687	74,609	110,530		
Wiipurin lääni.											
Kaupungeissa	4,223,078	4,066,665	156,413	55,462	12,440	2,463,825	1,232,433	142,800	159,705		
Maaseuduilla	96,084	95,625	459	—	—	6,450	86,341	—	2,834		
Summa	4,319,162	4,162,290	156,872	55,462	12,440	2,470,275	1,318,774	142,800	162,539		
Mikkelin lääni.											
Kaupungeissa	706,147	710,336	4,189	—	34,247	329,350	244,246	45,702	56,791		
Maaseuduilla	454,415	553,874	99,459	9,068	—	235,290	212,751	91,568	5,197		
Summa	1,160,562	1,264,210	103,648	9,068	34,247	564,640	456,997	137,270	61,988		
Kuopion lääni.											
Kaupungeissa	239,508	226,711	12,797	—	—	182,014	31,600	—	13,097		
Maaseuduilla	292,620	341,571	48,951	—	—	29,100	219,669	76,554	16,248		
Summa	532,128	568,282	36,154	—	—	211,114	251,269	76,554	29,345		

Taulu III, a. Kaikki säästöpankkien hoidettavat varat 1891 vuoden lopussa;
niiden sijoitus.

1	2			4	5	6				9	10
	Summa hoidettuja varoja. <i>Total de l'actif des caisses d'épargne.</i>					Varojen sijoitus vuoden lopussa. <i>Placement de l'actif des caisses d'épargne au 31 décembre 1891.</i>					
Lääni. <i>Gouvernements.</i>	Vuoden alussa. <i>Au 1^{er} janvier.</i>	Vuoden lopussa. <i>Au 31 décembre.</i>	Lisämyös tai vähennys (-) vuoden kuluessa. <i>Accroissement ou dimi- nution (-).</i>	Obligations ja arvo- paperit. <i>Obligations et actions.</i>	Lainaa vastaan: — <i>Prêts.</i>				Puhdasta rahaa, pankeissa y. m. <i>Argent comptant ou déposé dans des banques etc.</i>		
					Itäistä panttia vastaan. <i>Contre amortissement.</i>	Kiinnitys vastaan. <i>Contre hypothèques immobilières.</i>	Takausla vastaan. <i>Contre caution.</i>	Muuta varannutta vastaan. <i>Contre titres divers.</i>			
Waasan lääni.											
Kaupungeissa	2,274,997	2,337,761	62,764	—	8,100	927,365	1,224,357	12,200	165,739		
Maaseuduilla	505,222	615,850	110,628	—	—	94,761	448,258	42,379	30,452		
Summa	2,780,219	2,953,611	173,392	—	8,100	1,022,126	1,672,615	54,579	196,191		
Oulun lääni.											
Kaupungeissa	1,362,433	1,302,038	— 60,395	24,840	42,000	741,037	450,579	—	43,582		
Maaseuduilla	400,633	519,998	119,365	—	—	67,982	426,845	200	24,971		
Summa	1,763,066	1,822,036	58,970	24,840	42,000	809,019	877,424	200	68,553		
Koko maa (<i>Le pays</i>).											
Kaupungeissa (<i>Villes</i>)	39,242,330	37,840,035	— 1,402,295	2,265,333	212,972	26,072,048	6,492,106	348,502	2,449,074		
Maaseuduilla (<i>Campagne</i>)	7,791,391	8,567,384	775,993	98,523	34,215	2,715,597	5,144,500	287,513	287,036		
Summa (<i>Total</i>)	47,033,721	46,407,419	— 626,302	2,363,856	247,187	28,787,645	11,636,606	636,015	2,736,110		

Taulu III, b. Kaikki säästöpankkien hoidettavat varat 1891 vuoden lopussa; niiden sijoitus.

1 Seutu. <i>Gouvernements et communes.</i>	2 Summa hoidettuja varoja. <i>Total de l'actif des caisses d'épargne.</i>			3 Varojen sijoitus vuoden lopussa. <i>Placement de l'actif des caisses d'épargne au 31 décembre 1891.</i>						
	4 Vuoden alussa. <i>Au 1^{er} janvier.</i>	5 Vuoden lopussa. <i>Au 31 décembre.</i>	6 Lisäonnus tahi vähennys (-) vuoden kuluessa. <i>Accroissement ou diminution (-).</i>	7 Obligatiooneja ja arvopapereita. <i>Obligations et actions.</i>	8 Lainaa vastaan: — <i>Prêts.</i>				9 Puhasta rahaa, pankkeissa y. m. <i>Argent comptant ou déposé dans des banques etc.</i>	
					10 Itäisiä panttia vastaan. <i>Contre nautissement.</i>	11 Kiinnitys vastaan. <i>Contre hypothèques immobilières.</i>	12 Takanauja vastaan. <i>Contre caution.</i>	13 Muuta varmuutta vastaan. <i>Contre d'autres sûretés.</i>		
Uudenmaan lääni.										
Helsinki	¹⁾ 6,799,479	²⁾ 6,766,073	— 33,406	479,500	—	5,074,400	397,700	5,500	808,973	
Porvoo	3,086,787	3,162,265	75,478	—	—	2,271,465	677,776	—	213,024	
Loviisa	1,402,016	1,436,224	34,208	10,000	72,150	1,054,010	201,371	2,443	96,250	
Tammisaari	187,012	184,218	— 2,794	—	—	129,050	44,902	—	10,266	
Hankoniemi	95,463	110,451	14,988	100	—	57,100	50,220	—	3,031	
Tenhola	23,315	35,161	11,846	3,025	—	22,861	3,000	5,694	581	
Bromarvi	59,203	62,365	3,162	—	—	37,000	21,810	—	3,555	
Karjalohja	60,662	66,426	5,764	4,600	—	26,382	34,555	—	889	
Inkoo	30,947	37,252	6,305	—	1,840	8,500	25,025	—	1,887	
Siuntio	30,537	29,906	— 631	775	—	5,900	21,045	—	2,186	
Lohja	26,485	26,894	409	—	—	—	25,559	—	1,335	
Nummi	49,584	45,502	— 4,082	—	—	16,000	27,890	—	1,612	
Pusula	51,199	52,391	1,192	—	—	8,200	43,000	—	1,191	
Wihti	92,561	100,739	8,178	—	—	45,800	52,900	2,000	39	
Kirkkonummi	³⁾ 208,045	199,650	— 8,395	15,182	—	117,400	57,180	—	9,888	
Espoo	41,300	39,316	— 1,984	—	—	13,603	20,025	5,600	88	
Helsingin pitäjä	28,716	35,977	7,261	—	—	5,000	28,772	—	2,205	
Nurmijärvi	37,269	35,942	— 1,327	—	—	6,822	27,852	—	1,268	
Tuusula	91,885	94,088	2,203	9,235	—	—	82,880	—	1,973	
Mäntsälä	77,750	82,783	5,033	10,700	—	26,100	42,850	—	3,133	
Iitti	121,688	137,421	15,733	—	—	27,500	104,695	—	5,226	
Orimattila	248,199	272,859	24,660	—	—	93,900	163,678	—	15,281	
Summa	12,850,102	13,013,903	163,801	533,117	73,990	9,046,993	2,154,685	21,237	1,183,881	
Siitä kaupungeissa (<i>Villes</i>)	11,570,757	11,659,231	88,474	489,600	72,150	8,586,025	1,371,969	7,943	1,131,544	
„ maaseuduilla (<i>Campagne</i>)	1,279,345	1,354,672	75,327	43,517	1,840	460,968	782,716	13,294	52,337	

¹⁾ Siitä lainattuja varoja 454,304 mkkaa.

²⁾ „ „ „ 404,633 „

³⁾ „ „ „ 3,000 „

Taulu III, b. Kaikki säästöpankkien hoidettavat varat 1891 vuoden lopussa;
niiden sijoitus.

1. Seutu. <i>Gouvernements et communes.</i>	2. Summa hoidettuja varoja. <i>Total de l'actif des caisses d'épargne.</i>			3. Varojen sijoitus vuoden lopussa. <i>Placement de l'actif des caisses d'épargne au 31 décembre 1891.</i>						9. Puhdasraha rahaa, pankkeissa y. m. <i>Argent comptant ou déposé dans des banques etc.</i>	10.	
	Vuoden alussa. <i>Au 1^{er} janvier.</i>	Vuoden lopussa. <i>Au 31 décembre.</i>	Lisämyös laini vähennys (-) vuoden kuluessa. <i>Accroissement ou diminution (-).</i>	Obligations ja arvopapereita. <i>Obligations et actions.</i>	Lainaa vastaan: — <i>Prêts.</i>				Takausta vastaan. <i>Contre caution.</i>			Muuta varantusta vastaan. <i>Contre d'autres espèces.</i>
					Irantia panttia vastaan. <i>Contre nantissement.</i>	Kiinnyksiä vastaan. <i>Contre hypothèques immobilières.</i>	Takausta vastaan. <i>Contre caution.</i>	Muuta varantusta vastaan. <i>Contre d'autres espèces.</i>				
Turun ja Porin lääni.												
Turku	12,018,801	11,823,246	— 195,555	165,000	—	9,981,080	903,925	20,000	753,241			
Pori	741,375	¹⁾ 760,389	19,014	63,979	150	556,541	93,899	25,350	20,470			
Rauma	726,105	696,007	— 30,098	679	13,650	354,785	293,442	—	33,451			
Uusikaupunki	448,762	412,118	— 36,644	380	7,935	296,208	67,766	28,900	10,929			
Salon kauppa	566,792	589,337	22,545	12,000	—	267,160	301,574	—	8,603			
Ikaalisten „	47,483	46,666	— 817	—	—	14,000	30,247	238	2,181			
Saltviiki (Ahvenanmaa)	275,129	291,902	16,773	—	—	141,580	145,364	—	4,958			
Taivassalo	130,303	136,967	6,664	—	—	97,540	35,615	—	3,812			
Wehmaa	66,091	72,696	6,605	—	—	46,000	23,229	—	3,467			
Piikkiö	5,660	5,834	174	1,147	—	—	4,130	557	—			
Paimio	23,269	25,273	2,004	—	—	9,000	16,215	—	58			
Kemiö	101,925	111,502	9,577	—	—	46,925	61,330	—	3,247			
Dragsfjärdi	8,109	8,388	279	600	—	—	2,600	5,000	188			
Westanfjärdi	87,930	90,463	2,533	—	—	16,500	71,847	—	2,116			
Finby	73,111	72,686	— 425	—	—	12,400	57,945	—	2,341			
Perniö	672,849	²⁾ 671,731	— 1,118	15,779	23,175	324,229	258,226	39,811	10,511			
Kisko	49,830	67,637	17,807	—	—	42,000	24,285	—	1,352			
Kiikala	39,765	44,775	5,010	—	—	11,500	30,590	—	2,685			
Marttila	131,687	141,321	9,634	—	—	75,700	59,890	—	5,731			
Eura-Kiukainen	195,808	212,933	17,125	—	—	115,850	88,495	710	7,878			
Luvia	2,977	5,989	3,012	—	—	—	5,900	—	89			
Lappi	177,269	184,511	7,242	1,212	—	76,940	100,015	—	6,344			
Siikainen	2,599	3,079	480	—	—	—	—	3,000	79			
Kankaanpää	17,568	18,268	700	—	—	—	17,704	—	564			
Parkano	5,650	6,453	803	—	—	—	5,962	—	491			
Siirto	16,616,847	16,500,171	— 116,676	260,776	44,910	12,485,938	2,700,195	123,566	884,786			

1) Siitä 99,750 mkkaa lainattuja varoja.

2) „ 5,503 „ „ ja 3,666 mkkaa maksettaviksi määrättyjä varoja.

Taulu III, b. Kaikki säästöpankkien hoidettavat varat 1891 vuoden lopussa; niiden sijoitus.

1 Seutu. <i>Gouvernements et communes.</i>	2 Summa hoidettuja varoja. <i>Total de l'actif des caisses d'épargne.</i>			3 Varojen sijoitus vuoden lopussa. <i>Placement de l'actif des caisses d'épargne au 31 décembre 1891.</i>						9 Puhdasta rahaa, pankeissa y. m. <i>Argent comptant ou déposé dans des banques etc.</i>	10
	4 Vuoden alussa. <i>Au 1^{er} janvier.</i>	5 Vuoden lopussa. <i>Au 31 décembre.</i>	6 Lisämys tai vähenys (-) vuoden kuluessa. <i>Accroissement ou diminution (-).</i>	7 Obligations ja arvopapereita. <i>Obligations et actions.</i>	8 Lainaa vastaan: — <i>Prêts.</i>						
					8 Itäistä panttia vastaan. <i>Contre nantissement.</i>	9 Kiinnitys vastaan. <i>Contre hypothèques immobilières.</i>	10 Takausta vastaan. <i>Contre caution.</i>	11 Muuta varannuttua vastaan. <i>Contre autres sûretés.</i>			
Siirto	16,616,847	16,500,171	— 116,676	260,776	44,910	12,485,938	2,700,195	123,566	884,786		
Hämeenkyrö	78,918	83,481	4,563	—	—	—	74,264	5,200	4,017		
Karkku	10,975	11,878	903	—	—	1,400	9,910	—	568		
Tyrvää	64,190	66,138	1,948	—	—	1,800	62,288	—	2,050		
Kokemäki	150,425	163,005	12,580	—	—	32,500	129,973	—	532		
Huittinen	47,935	61,206	13,271	—	—	6,205	50,802	—	4,199		
Köyliö	25,824	29,474	3,650	—	—	—	28,788	—	686		
Wampula	35,828	51,634	15,806	—	—	22,804	28,830	—	—		
Loimaa-Pöytyä	421,379	496,250	74,871	—	—	211,900	258,105	—	26,245		
Summa	17,452,321	17,463,237	10,916	260,776	44,910	12,762,547	3,343,155	128,766	923,083		
Siitä kaupungeissa . . .	13,935,043	13,691,760	— 243,283	230,038	21,735	11,188,614	1,359,032	74,250	813,091		
„ maaseuduilla	3,517,278	3,771,477	254,199	30,738	23,175	1,573,933	1,984,123	54,516	104,992		
Hämeen lääni.											
Hämeenlinna	1,338,616	1,264,604	— 74,012	29,000	22,300	731,068	443,600	—	38,636		
Tampere:											
Kaupungin	1,160,660	1,144,536	— 16,124	—	—	922,750	134,290	65,607	21,889		
Finlayson & Kin	2,431,091	1,436,393	— 994,698	1,436,393	—	—	—	—	—		
Somero	106,375	112,335	5,960	—	—	11,640	97,767	—	2,928		
Tammela	149,726	180,529	30,803	—	2,000	2,500	167,321	—	8,708		
Urjala	129,383	144,432	15,049	—	—	42,650	94,115	—	7,667		
Akaa-Kylmäkoski	44,103	46,068	1,965	—	—	5,300	39,337	—	1,431		
Sääksmäki	29,545	30,642	1,097	—	—	13,600	15,400	—	1,642		
Pälkäne	22,198	19,395	— 2,803	—	—	6,300	12,760	—	335		
Lempäälä	37,776	37,557	— 219	1,000	—	3,700	31,475	—	1,382		
Teisko	48,430	51,704	3,274	—	—	34,000	17,250	—	454		
Kuru	36,066	40,753	4,687	—	—	4,073	27,678	9,002	—		
Ruovesi	53,845	55,695	1,850	—	—	4,000	51,680	—	15		
Siirto	5,587,814	4,564,643	— 1,023,171	1,466,393	24,300	1,781,581	1,132,673	74,609	85,087		

Taulu III, b. Kaikki säästöpankkien hoidettavat varat 1891 vuoden lopussa;
niiden sijoitus.

1 Seutu. <i>Gouvernements et communes.</i>	2 Summa hoidettuja varoja. <i>Total de l'actif des caisses d'épargne.</i>			5 Varojen sijoitus vuoden lopussa. <i>Placement de l'actif des caisses d'épargne au 31 décembre 1891.</i>						10 Pohdasia rahaa, pankeissa y. m. <i>Argent comptant ou déposé dans des banques etc.</i>
	3 Vuoden lopussa. <i>Au 31 décembre.</i>	4 Lisäannos tai vähennys (-) vuoden kuluessa. <i>Acroissement ou diminution (-).</i>	5 Obligatiooneja ja arvo- pappeita. <i>Obligations et actions.</i>	6 Lainaa vastaan: — <i>Prêts.</i>				9 Muuta varmuutta vastaan. <i>Contre valeurs sûres.</i>		
				7 Kiinnitys vastaan. <i>Contre hypothèques immobilières.</i>	8 Takausta vastaan. <i>Contre caution.</i>	6 Kätkettyä panttia vastaan. <i>Contre nantissement.</i>	7 Kiinnitys vastaan. <i>Contre hypothèques immobilières.</i>			
Siirto	5,587,814	4,564,643	- 1,023,171	1,466,393	24,300	1,781,581	1,132,673	74,609	85,087	
Korpilahti	21,967	22,411	444	—	—	—	19,624	—	2,787	
Jämsä	79,074	86,639	7,565	—	—	6,800	76,276	—	3,563	
Hauho	38,152	39,073	921	—	—	—	38,274	—	799	
Renko	56,449	38,686	- 17,763	—	—	—	33,699	—	4,987	
Janakkala	50,724	41,577	- 9,147	—	—	16,000	23,325	—	2,252	
Loppi	76,806	89,278	12,472	—	200	30,000	57,830	—	1,248	
Hausjärvi	74,391	86,473	12,082	—	—	19,300	64,218	—	2,955	
Nastola	35,145	35,838	693	—	—	5,850	28,455	—	1,533	
Hollola-Kärkölä	86,160	89,628	3,468	13,700	7,000	16,900	50,737	—	1,291	
Lammi	69,479	65,604	- 3,875	500	—	24,500	36,576	—	4,028	
Summa	6,176,161	5,159,850	- 1,016,311	1,480,593	31,500	1,900,931	1,561,687	74,609	110,530	
Siitä kaupungeissa	4,930,367	3,845,533	- 1,084,834	1,465,393	22,300	1,653,818	577,890	65,607	60,525	
„ maaseuduilla	1,245,794	1,314,317	68,523	15,200	9,200	247,113	983,797	9,002	50,005	
Wiipurin lääni.										
Wiipuri	3,226,412	3,086,072	- 140,340	7,530	7,800	2,188,560	627,675	121,800	132,707	
Sortavala	144,853	140,192	- 4,661	—	—	—	136,087	—	4,105	
Lappeenranta	217,591	221,174	3,583	—	—	112,400	98,950	—	9,824	
Hamina	529,780	505,263	- 24,517	47,932	4,640	132,665	307,219	—	12,807	
Kotka	104,442	113,964	9,522	—	—	30,200	62,502	21,000	262	
Wirolahti	77,240	82,967	5,727	—	—	—	80,341	—	2,626	
Uusikirkko	18,844	12,658	- 6,186	—	—	6,450	6,000	—	208	
Summa	4,319,162	4,162,290	- 156,872	55,462	12,440	2,470,275	1,318,774	142,800	162,539	
Siitä kaupungeissa	4,223,078	4,066,665	- 156,413	55,462	12,440	2,463,825	1,232,433	142,800	159,705	
„ maaseuduilla	96,084	95,625	- 459	—	—	6,450	86,341	—	2,834	

Taulu III, b. Kaikki säästöpankkien hoidettavat varat 1891 vuoden lopussa; niiden sijoitus.

1 Seutu. <i>Gouvernements et communes.</i>	2 Summa hoidettuja varoja. <i>Total de l'actif des caisses d'épargne.</i>			3 Varojen sijoitus vuoden lopussa. <i>Placement de l'actif des caisses d'épargne au 31 décembre 1891.</i>						9 Puhdasraha, pankissa <i>Argent comptant ou déposé dans des banques etc.</i>	10 y. m.
	4 Vuoden alussa. <i>Au 1^{er} janvier.</i>	5 Vuoden lopussa. <i>Au 31 décembre.</i>	6 Lisämys tai vähennys (-) vuoden kuluessa. <i>Accroissement ou diminution (-).</i>	7 Obligaatiooneja ja arvo-papereita. <i>Obligations et actions.</i>	8 Lainaa vastaan: — <i>Prêts.</i>						
					11 Itäistä panttia vastaan. <i>Contre nantissement.</i>	12 Kiinnitys vastaan. <i>Contre hypothèques immobilières.</i>	13 Takausta vastaan. <i>Contre caution.</i>	14 Muuta varannutta vastaan. <i>Contre d'autres sûretés.</i>			
Mikkelin lääni.											
Mikkeli	280,279	¹⁾ 265,317	— 14,962	—	—	159,900	91,510	—	—	13,907	
Heinola	138,766	²⁾ 156,953	18,187	—	—	60,000	64,500	—	—	32,453	
Savonlinna	287,102	³⁾ 288,066	964	—	34,247	109,450	88,236	45,702	—	10,431	
Sysmä	279,177	362,195	83,018	9,068	—	225,590	93,968	31,549	—	2,021	
Mäntyharju	10,774	11,160	386	—	—	—	10,355	—	—	805	
Hirvensalmi	4,241	4,341	100	—	—	—	4,029	—	—	312	
Kangasniemi	1,884	2,383	499	—	—	—	1,025	1,357	—	—	
Picksämäki	45,238	47,904	2,666	—	—	1,900	45,804	—	—	200	
Joroinen	30,978	33,704	2,726	—	—	7,800	25,674	230	—	—	
Kerimäki	51,670	58,669	6,999	—	—	—	—	58,432	—	237	
Heinävesi	9,425	11,693	2,268	—	—	—	11,336	—	—	357	
Rantasalmi	21,028	21,825	797	—	—	—	20,560	—	—	1,265	
Summa	1,160,562	1,264,210	103,648	9,068	34,247	564,640	456,997	137,270	—	61,988	
Siitä kaupungeissa . . .	706,147	710,336	4,189	—	34,247	329,350	244,246	45,702	—	56,791	
„ maaseuduilla . . .	454,415	553,874	99,459	9,068	—	235,290	212,751	91,568	—	5,197	
Kuopion lääni.											
Kuopio	180,630	177,692	— 2,938	—	—	136,984	31,600	—	—	9,108	
Joensuu	58,878	49,019	— 9,859	—	—	45,030	—	—	—	3,989	
Leppävirta	128,876	159,797	30,921	—	—	5,000	150,578	—	—	4,219	
Kiuruvesi	2,348	2,472	124	—	—	—	—	2,448	—	24	
Iisalmi	107,567	113,276	5,709	—	—	20,000	10,600	74,106	—	8,570	
Nilsjä	12,054	12,207	153	—	—	—	12,173	—	—	34	
Lapinlahti	—	5,389	5,389	—	—	—	5,389	—	—	—	
Siirto	490,353	519,852	29,499	—	—	207,014	210,340	76,554	—	25,944	

¹⁾ Siitä 3,000 mkkaa lainattuja varoja.

²⁾ „ 32,450 „ „ „

³⁾ „ 25,000 „ „ „

Taulu III, b. Kaikki säästöpankkien hoidettavat varat 1891 vuoden lopussa;
niiden sijoitus.

1 Seutu. <i>Gouvernements et communes.</i>	2. Summa hoidettuja varoja. <i>Total de l'actif des caisses d'épargne.</i>			3. Varojen sijoitus vuoden lopussa. <i>Placement de l'actif des caisses d'épargne au 31 décembre 1891.</i>						10 Puhdasta rahaa, pankeissa y. m. <i>Argent comptant ou déposé dans des banques etc.</i>
	4. Vuoden alussa. <i>Au 1^{er} janvier.</i>	5. Vuoden lopussa. <i>Au 31 décembre.</i>	6. Lisähenitys tahi vähennys (—) vuoden kuluessa. <i>Accroissement ou dimi- nution (—).</i>	7. Obligatiooneja ja arvo- pappeita. <i>Obligations et actions.</i>	8. Lainaa vastaan. — <i>Prêts.</i>				9. Muuta varannutta vastaan. <i>Contre d'autres siboles.</i>	
					9. Kiinteistöjä vastaan. <i>Contre hypothèques immobilières.</i>	10. Pankkia vastaan. <i>Contre caution.</i>	11. Irtainia panttia vastaan. <i>Contre nantissement.</i>	12. Käteisellä vastaan. <i>Contre espèces.</i>		
Siirto	490,353	519,852	29,499	—	—	207,014	210,340	76,554	25,944	
Liperi	11,749	14,542	2,793	—	—	—	12,343	—	2,199	
Tohmajärvi	10,378	11,087	709	—	—	3,800	7,100	—	187	
Pielisjärvi	2,907	4,335	1,428	—	—	—	4,149	—	186	
Juuka	4,377	5,447	1,070	—	—	300	4,652	—	495	
Eno	—	378	378	—	—	—	230	—	148	
Nurmes	12,364	12,641	277	—	—	—	12,455	—	186	
Summa	532,128	568,282	36,154	—	—	211,114	251,269	76,554	29,345	
Siitä kaupungeissa . . .	239,508	226,711	— 12,797	—	—	182,014	31,600	—	13,097	
„ maaseuduilla	292,620	341,571	48,951	—	—	29,100	219,669	76,554	16,248	
Waasan lääni.										
Nikolainkaupunki	972,757	1,050,305	77,548	—	8,100	500,150	429,228	—	112,827	
Kristiinankaupunki	177,614	175,999	— 1,615	—	—	93,600	73,490	—	8,909	
Uusikaarlepyy	71,755	69,749	— 2,006	—	—	15,000	54,090	—	659	
Pietarsaari	273,336	243,638	— 29,698	—	—	155,465	77,492	—	10,681	
Kokkola	122,053	156,694	34,641	—	—	3,000	145,285	—	8,409	
Jyväskylä	657,482	641,376	— 16,106	—	—	160,150	444,772	12,200	24,254	
Ilmajoki	44,570	97,551	52,981	—	—	—	97,239	—	312	
Wähäkylä	27,989	33,278	5,289	—	—	12,850	16,092	1,600	2,736	
Kauhava	14,256	16,443	2,187	—	—	—	16,443	—	—	
Kokkolan maaseurakunta	60,508	58,842	— 1,666	—	—	7,343	48,591	700	2,208	
Alavus	56,104	80,255	24,151	—	—	7,500	36,800	33,372	2,583	
Wirtain pit.	21,599	20,635	— 964	—	—	—	19,825	—	810	
Wiitasaari	—	8,872	8,872	—	—	—	8,602	—	270	
Uurainen	89,569	86,859	— 2,710	—	—	—	76,658	4,507	5,694	
Konginkangas	—	10,823	10,823	—	—	—	10,000	—	823	
Saarijärvi	190,627	202,292	11,665	—	—	67,068	118,008	2,200	15,016	
Summa	2,780,219	2,953,611	173,392	—	8,100	1,022,126	1,672,615	54,579	196,191	
Siitä kaupungeissa . . .	2,274,997	2,337,761	62,764	—	8,100	927,365	1,224,357	12,200	165,739	
„ maaseuduilla	505,222	615,850	110,628	—	—	94,761	448,258	42,379	30,452	

Taulu III, b. Kaikki säästöpankkien hoidettavat varat 1891 vuoden lopussa; niiden sijoitus.

1	2			4	8					10
	Summa hoidettuja varoja. <i>Total de l'actif des caisses d'épargne.</i>				Varojen sijoitus vuoden lopussa. <i>Placement de l'actif des caisses d'épargne au 31 decembre 1891.</i>					
	Seutu. <i>Gouvernements et communes</i>	Vuoden alussa. <i>Au 1^{er} janvier.</i>	Vuoden lopussa. <i>Au 31 decembre.</i>		Lisähuus tahi vähennys (-) vuoden kuluessa. <i>Acroissement ou diminution (-).</i>	Obligatiooneja ja arvo-papereita. <i>Obligations et actions.</i>	Lainaa vastaan: — <i>Prêts.</i>			
Itäistä panttia vastaan. <i>Contre nantissement.</i>				Kinnityksi vastaan. <i>Contre hypothèques immobilières.</i>			Takausia vastaan. <i>Contre caution.</i>	Muuta varmuutta vastaan. <i>Contre d'autres sûretés.</i>		
Oulun lääni.										
Oulu	1,168,774	¹⁾ 1,091,004	— 77,770	24,840	40,000	646,102	348,610	—	31,452	
„ „Sampo“	—	21,238	21,238	—	2,000	12,500	3,900	—	2,838	
Raahe	193,659	189,796	— 3,863	—	—	82,435	98,069	—	9,292	
Kalajoki	16,196	25,773	9,577	—	—	—	25,499	—	274	
Ranttila	2,068	3,234	1,166	—	—	—	3,234	—	—	
Paavola	—	6,869	6,869	—	—	1,200	5,509	—	160	
Pyhäjärvi	3,684	3,989	305	—	—	—	3,775	—	214	
Haapajärvi	3,368	6,160	2,792	—	—	—	4,455	—	1,705	
Nivala	12,668	12,735	67	—	—	1,000	11,697	—	38	
Haapavesi	—	4,763	4,763	—	—	—	1,900	—	2,863	
Paltamo	39,222	49,031	9,809	—	—	—	47,275	—	1,756	
Sotkamo	—	740	740	—	—	—	700	—	40	
Muhos	11,059	18,410	7,351	—	—	600	17,400	—	410	
Tyrnävä	11,803	21,104	9,301	—	—	—	20,637	—	467	
Liminka	108,725	143,142	34,417	—	—	49,782	86,472	—	6,888	
Haukipudas	50,606	66,243	15,637	—	—	2,300	58,975	200	4,768	
Ii	5,961	7,046	1,085	—	—	—	6,855	—	191	
Rovaniemi	107,524	110,538	3,014	—	—	7,000	100,293	—	3,245	
Kemi	21,884	33,976	12,092	—	—	6,100	26,548	—	1,328	
Ylitornio	5,865	6,245	380	—	—	—	5,621	—	624	
Summa	1,763,066	1,822,036	58,970	24,840	42,000	809,019	877,424	200	68,553	
Siitä kaupungeissa	1,362,433	1,302,038	— 60,395	24,840	42,000	741,037	450,579	—	43,582	
„ maaseuduilla	400,633	519,998	119,365	—	—	67,982	426,845	200	24,971	

¹⁾ Siitä 87,000 mkkaa lainattuja varoja.

Taulu I, a. Säästöpankkien ja säästöpankkikirjojen luku sekä tallettajien saatavat ja näitten muutokset v. 1891.

1	2	3 4 5			6 7 8 9 10					
		Säästöpankkikirjoja. Nombre des livrets.			Tallettajien: — <i>Crédit des déposants.</i>					
Lääni. <i>Gouvernements.</i>	Säästöpankkien luku. <i>Nombre des caisses.</i>	Vuoden alussa. <i>An 1^{er} janvier.</i>	Vuoden lopussa. <i>An 31 décembre.</i>	Lisämys tai vähennys (-) vuoden kuluessa. <i>Accroissement ou dimi- nution (-) au dé- cembre.</i>	Saatavat vuoden alussa. <i>Montant au 1^{er} janvier.</i>	Säästöpanon verséments.	Uusotot vuoden kuluessa. <i>Remboursements.</i>	Saatavat vuoden lopussa. <i>Montant au 31 décembre.</i>	Saatavien lisämys tai vähennys (-) vuoden kuluessa. <i>Accroissement ou dimi- nution (-) au dé- cembre.</i>	
Uudenmaan lääni.										
Kaupungeissa (<i>Villes</i>)	5	18,636	18,428	- 208	9,682,286	1,568,466	2,398,222	9,227,277	- 455,009	
Maaseuduilla (<i>Campagne</i>)	17	3,692	3,645	- 47	1,235,794	141,126	189,381	1,239,281	3,487	
Summa (<i>Total</i>)	22	22,328	22,073	- 255	10,918,080	1,709,592	2,587,603	10,466,558	- 451,522	
Turun ja Porin lääni.										
Kaupungeissa	4	17,215	17,114	- 101	11,956,461	1,704,013	2,858,942	11,248,182	- 708,279	
Maaseuduilla	29	8,204	8,302	98	3,468,909	674,716	596,640	3,702,272	233,363	
Summa	33	25,419	25,416	- 3	15,425,370	2,378,729	3,455,582	14,950,454	- 474,916	
Hämeen lääni.										
Kaupungeissa	3	4,609	4,662	54	3,571,152	795,031	1,401,973	3,110,180	- 460,972	
Maaseuduilla	20	3,511	3,223	12	1,209,024	167,340	230,029	1,194,527	- 14,497	
Summa	23	8,120	8,186	66	4,780,176	962,371	1,632,002	4,304,707	- 475,469	
Wiipurin lääni.										
Kaupungeissa		6,814	6,862	48	3,366,779	681,821	822,328	3,380,926	14,147	
Maaseuduilla	2	184	186	2	71,241	7,410	6,251	75,607	4,366	
Summa	7	6,998	7,048	50	3,438,020	689,231	828,579	3,456,533	18,513	
Mikkelin lääni.										
Kaupungeissa	3	1,542	1,431	- 111	605,389	96,845	213,118	512,599	- 92,790	
Maaseuduilla	9	1,704	1,421	- 283	508,608	71,425	78,278	526,623	18,015	
Summa	12	3,246	2,852	- 394	1,113,997	168,270	291,396	1,039,222	- 74,775	
Kuopion lääni.										
Kaupungeissa	3	1,479	1,439	- 40	288,567	47,857	83,151	263,820	- 24,747	
Maaseuduilla	11	851	840	- 11	192,349	52,961	67,212	186,892	- 5,457	
Summa	14	2,330	2,279	- 51	480,916	100,818	150,363	450,712	- 30,204	

Taulu I, a. Säästöpankkien ja säästöpankkikirjojen luku sekä tallettajien saatavat ja näitten muutokset v. 1892.

1	2	3			6					9	10
		Säästöpankkikirjoja. Nombre des livrets.			Tallettajien: — <i>Crédit des déposants.</i>						
Lääni. <i>Gouvernements.</i>	Säästöpankkien luku. <i>Nombre des caisses.</i>	Vuoden alussa. <i>Au 1^{er} janvier.</i>	Vuoden lopussa. <i>Au 31 décembre.</i>	Lisämys tai vähennys (-) vuoden kuluessa. <i>Accroissement ou dimi- nution (-) au cours de l'année.</i>	Saatat vuoden alussa. <i>Montant au 1^{er} janvier.</i>	Säästöpanon Versements.	Ulosotot vuoden kuluessa. <i>Rembours- sements.</i>	Saatat vuoden lopussa. <i>Montant au 31 décembre.</i>	Saattorien lisämys tai vähennys (-) vuoden kuluessa. <i>Accroissement ou dimi- nution (-) au cours de l'année.</i>		
										Waasan lääni.	
Kaupungeissa	6	4,679	4,665	— 14	2,068,533	346,769	455,362	2,053,095	— 15,438		
Maaseuduilla	12	1,330	1,403	73	565,572	231,472	120,969	706,448	140,876		
Summa	18	6,009	6,068	59	2,634,105	578,241	576,331	2,759,543	125,438		
Oulun lääni.											
Kaupungeissa	3	2,783	2,850	67	942,763	233,117	285,167	929,935	— 12,828		
Maaseuduilla	17	1,654	1,817	163	455,950	175,737	100,129	555,262	99,312		
Summa	20	4,437	4,667	230	1,398,713	408,854	385,296	1,485,197	86,484		
Koko maa (<i>Le pays</i>).											
Kaupungeissa (<i>Villes</i>)	32	57,757	57,452	— 305	32,481,930	5,473,919	8,518,263	30,726,014	— 1,755,916		
Maaseuduilla (<i>Campagne</i>)	117	21,130	21,137	7	7,707,447	1,522,187	1,388,889	8,186,912	479,465		
Summa (<i>Total</i>)	149	78,887	78,589	— 298	40,189,377	6,996,106	9,907,152	38,912,926	— 1,276,451		

Taulu I, b. Säästöpankkien korkomäärät ja säästöpankkikirjojen luku sekä tallettajien saatavat ja näitten muutokset v. 1892.

1	2 Vuosi, jolloin säästöpankki avattiin. <i>La premiere année de l'activité.</i>	3 Säästöpankkien korkomäärät. <i>Taux d'intérêt des dépôts.</i>	4 Säästöpankkikirjoja. <i>Nombres des livrets.</i>			7 Tallettajien: — <i>Crédit des déposants.</i>				
			5 Vuoden lopussa. <i>Au 31 décembre.</i>	6 Lisämys tai vähennys (-) vuoden kuluessa. <i>Accroissement ou diminution (-) au cours de l'année.</i>	7 Saavat vuoden alussa. <i>Montant au 1^{er} janvier.</i>	8 Säästöpankoit. <i>Verséments.</i>	9 Ulosotot vuoden kuluessa. <i>Remboursements.</i>	10 Saavat vuoden lopussa. <i>Montant au 31 décembre.</i>	11 Saavien lisämys tai vähennys (-) vuoden kuluessa. <i>Accroissement ou diminution (-) du crédit.</i>	
Seutu. <i>Gouvernements et communes.</i>										
Uudenmaan lääni.										
Helsinki	1826	4	11,069	10,769	- 300	5,393,370	1,103,168	1,649,034	5,046,549	- 346,821
Porvoo	1842	4	4,363	4,309	- 54	2,796,744	246,730	534,581	2,612,597	- 184,147
Loviisa	1851	5	2,537	2,663	126	1,232,826	170,379	157,395	1,307,352	74,526
Tammisaari	1859	4	473	465	- 8	161,312	17,284	30,281	154,395	- 6,917
Hankoniemi	1881	4½	194	222	28	98,034	30,905	26,931	106,384	8,350
Tenhola	1847	4½—5	179	193	14	31,140	4,126	2,577	34,131	2,991
Bromarvi	1872	4	252	259	7	58,662	7,109	8,459	59,611	949
Karjalohja	1880	4½	151	154	3	64,803	12,717	14,197	65,917	1,114
Inkoo	1867	5	193	194	1	35,604	3,926	5,452	35,852	248
Siuntio	1876	4	140	138	- 2	27,403	3,449	3,871	28,078	675
Lohja	1870	4	176	184	8	24,098	5,671	6,122	24,536	438
Nummi	1875	4½	175	173	- 2	39,896	4,000	9,851	35,702	- 4,194
Pusula	1881	5?	116	122	6	50,791	?	?	53,744	2,953
Wihti	1876	4½—5	258	268	10	90,869	17,787	15,904	97,594	6,725
Kirkkonummi	1874	4½	360	332	- 28	183,429	17,997	23,981	185,413	1,984
Espoo	1875	4	97	90	- 7	34,746	? 4,300	2,827	37,659	2,913
Helsingin pitäjät	1866	4	133	108	- 25	31,168	1,966	8,348	25,920	- 5,248
Nurmijärvi	1873	4	136	136	—	29,145	890	2,660	28,495	- 650
Tuusula	1875	4	413	383	- 30	88,543	19,597	15,478	96,076	7,533
Mäntsälä	1872	4½	244	262	18	77,297	18,969	11,483	88,238	10,941
Iitti	1875	4	367	363	- 4	129,090	8,909	18,973	124,073	- 5,017
Orimattila	1876	4	302	286	- 16	239,110	9,713	39,198	218,242	- 20,868
Summa	—	—	22,328	22,073	- 255	10,918,080	1,709,592	2,587,603	10,466,558	- 451,522
Siitä kaupungeissa (<i>Villes</i>)	—	—	18,636	18,428	- 208	9,682,286	1,568,466	2,398,222	9,227,277	- 455,009
„ maaseuduilla (<i>Campagne</i>)	—	—	3,692	3,645	- 47	1,235,794	141,126	189,381	1,239,281	3,487

Taulu I, b. Säästöpankkien korkomäärät ja säästöpankkikirjojen luku sekä tallettajien saatavat ja näitten muutokset v. 1892.

1 Seutu. <i>Gouvernements et communes.</i>	2 Vuosi, jolloin säästöpankki aatiin. <i>La première année de création.</i>	3 Säästöpankkien korkomäärät. <i>Taux d'intérêt des dépôts.</i>	4 Säästöpankkikirjoja. <i>Nombre des titres.</i>			7 Tallettajien: — <i>Crédit des déposants.</i>						
			5 Vuoden lopussa. <i>Au 31 décembre.</i>	6 Vuoden alussa. <i>Au 1^{er} janvier.</i>	7 Lisäonnus tai vähennys (-) vuoden kuluessa. <i>Accroissement ou diminution (-) au cours de l'année.</i>	8 Saatavat vuoden alussa. <i>Montant au 1^{er} janvier.</i>	9 Säästöpanko. <i>Versements.</i>	10 Ulosotot vuoden kuluessa. <i>Remboursements.</i>	11 Saatavat vuoden lopussa. <i>Montant au 31 décembre.</i>	12 Saattavien lisäonnus tai vähennys (-) vuoden kuluessa. <i>Accroissement ou diminution (-) au crédit.</i>		
Turun ja Porin lääni.												
Turku	1823	4	14,601	14,601	—	10,353,475	1,481,750	2,329,706	9,889,911	—	463,564	
Pori	1874	4½—5	860	852	— 8	617,387	112,011	210,826	543,188	—	74,199	
Rauma	1855	4½	957	858	— 99	623,401	50,334	216,028	481,517	—	141,884	
Uusikaupunki	1862	5.	797	803	6	362,198	59,918	102,382	333,566	—	28,632	
Salon kauppala	1874	5	1,068	1,118	50	533,425	94,501	89,160	566,043	—	32,623	
Ikaalisten „	1876	5	161	149	— 12	38,445	5,010	10,385	34,555	—	3,890	
Saltviiki (Ahvenanmaa)	1856	4½	794	815	21	280,114	76,306	62,702	305,885	—	25,771	
Taivassalo	1876	4	355	349	— 6	128,902	22,081	30,518	125,462	—	3,440	
Wehmaa	1875	4	242	239	— 3	69,008	8,190	12,693	67,108	—	1,900	
Piikkiö	1876	4	48	49	1	4,157	867	1,079	4,098	—	59	
Paimio	1872	4	134	120	— 14	23,177	2,902	1,717	25,269	—	2,092	
Kemiö	1878	4	365	369	4	104,252	12,311	14,428	106,249	—	1,997	
Dragsfjärdi	1886	4	12	16	4	2,494	1,568	279	3,904	—	1,410	
Westanfjärdi	1878	4	194	192	— 2	85,652	5,057	7,331	86,732	—	1,080	
Finnby	1876	5	150	153	3	67,992	14,594	7,628	78,139	—	10,147	
Perniö	1869	5	1,358	1,361	3	619,836	153,615	142,618	662,777	—	42,941	
Kisko	1889	4½	161	192	31	66,640	40,825	3,722	105,056	—	38,416	
Kiikala	1888	4½	50	53	3	42,371	7,463	1,725	50,199	—	7,828	
Marttila	1875	4	274	272	— 2	126,137	7,027	16,840	120,987	—	5,150	
Eura-Kiukainen	1875	4	446	447	1	195,249	17,772	17,286	203,598	—	8,349	
Luvia	1890	4½	51	68	17	4,891	1,801	770	6,046	—	1,155	
Lappi	1875	4	278	253	— 25	173,545	9,048	32,572	156,352	—	17,193	
Siikainen	1874	4	29	19	— 10	2,252	—	1,283	1,049	—	1,203	
Kankaanpää	1876	4½	34	28	— 6	9,761	258	526	9,921	—	160	
Parkano	1886	4	33	40	7	5,084	1,074	306	6,060	—	976	
Hämeenkyrö	1871	4	337	341	4	71,950	13,259	14,643	73,054	—	1,104	
Karkku	1877	4	? 119	61	— 58	9,089	3,492	1,452	11,572	—	2,483	
Tyrvää	1876	4½	204	241	37	58,726	25,668	9,002	78,452	—	19,726	
Kokemäki	1875	4	312	333	21	149,744	30,623	25,988	160,273	—	10,529	
Huittinen	1877	4	90	91	1	52,455	4,154	3,763	54,946	—	2,491	
Siirto	—	—	24,514	24,483	— 31	14,881,809	2,263,479	3,369,358	14,351,973	—	529,836	

Taulu I, b. Säästöpankkien korkomäärät ja säästöpankkikirjojen luku sekä tallettajien saatavat ja näitten muutokset v. 1892.

1	2 Vuosi, jolloin säästöpankki vakiin. <i>La première année de l'établissement.</i>	3 Säästöpankkien korkomäärät. <i>Taux d'intérêt des dépôts.</i>	4 Säästöpankkikirjoja. <i>Nombre des livrets.</i>			7 Tallettajien: — <i>Crédit des déposants.</i>					
			5 Vuoden lopussa. <i>Au 31 décembre.</i>	6 Lisähuutus tai vähennys (-) vuoden kuluessa. <i>Accroissement ou diminution (-) au cours de l'année.</i>	7 Saatatavt vuoden alussa. <i>Montant au 1^{er} janvier.</i>	8 Säästöpanko. <i>Versements.</i>	9 Ulostot vuoden kuluessa. <i>Remboursements.</i>	10 Saatatavt vuoden lopussa. <i>Montant au 31 décembre.</i>	11 Saatatavt loppuhetken vähennys (-) vuoden kuluessa. <i>Accroissement ou diminution (-) au crédit.</i>		
Seutu. <i>Gouvernements et communes.</i>											
Siirto	—	—	24,514	24,483	— 31	14,881,809	2,263,479	3,369,358	14,351,973	— 529,836	
Köyliö	1889	4	96	99	3	27,474	9,397	4,754	33,280	5,806	
Wampula	1885	4	132	138	6	48,868	14,450	9,852	55,625	6,757	
Loimaa-Pöytyä	1866	5	677	696	19	467,219	91,403	71,618	509,576	42,357	
Summa	—	—	25,419	25,416	— 3	15,425,370	2,378,729	3,455,582	14,950,454	— 474,916	
Siitä kaupungeissa	—	—	17,215	17,114	— 101	11,956,461	1,704,013	2,858,942	11,248,182	— 708,279	
„ maaseuduilla	—	—	8,204	8,302	98	3,468,909	674,716	596,640	3,702,272	233,363	
Hämeen lääni.											
Hämeenlinna	1846	4½	1,689	1,654	— 35	1,121,024	147,081	286,129	1,027,849	— 93,175	
Tampere:											
Kaupungin	1857	4½—5	2,650	2,753	103	1,013,735	240,337	261,667	1,038,610	24,875	
Finlayson & K:n	1838	4—6	270	256	— 14	1,436,393	407,613	854,177	1,043,721	— 392,672	
Somero	1880	5	224	246	22	108,085	17,945	8,598	122,568	14,483	
Tammela	1883	4	527	545	18	173,168	16,853	24,262	172,382	— 786	
Ujala	1864	4	377	379	2	132,210	18,839	32,883	123,008	— 9,202	
Akaa-Kylmäkoski	1877	4	102	99	— 3	42,614	8,759	10,300	42,465	— 149	
Sääksmäki	1871	4	88	65	— 23	28,538	118	6,730	22,959	— 5,579	
Pälkäne	1889	5	151	154	3	17,985	4,125	3,841	19,063	1,078	
Lempäälä	1875	5	110	100	— 10	33,351	2,336	8,659	28,444	— 4,907	
Teisko	1884	4	149	142	— 7	47,917	4,109	9,737	44,180	— 3,737	
Kuru	1880	4	138	144	6	35,134	4,998	6,545	35,003	— 131	
Ruovesi	1875	4½	284	271	— 13	49,520	4,918	11,016	45,108	— 4,412	
Korpilahti	1883	4—5	67	70	3	20,585	13,002	10,465	24,044	3,459	
Jämsä	1868	4½	180	199	19	81,334	23,787	18,704	90,103	8,769	
Hauho	1885	4½	103	104	1	31,909	4,391	4,423	33,137	1,228	
Renko	1882	4	65	59	— 6	37,129	1,879	7,611	32,712	— 4,417	
Janakkala	1865	4½	166	158	— 8	41,305	3,990	6,276	40,881	— 424	
Siirto	—	—	7,340	7,398	58	4,451,936	925,080	1,572,023	3,986,237	— 465,699	

Säästöpankkitilasto.

Taulu I, b. Säästöpankkien korkomäärät ja säästöpankkikirjojen luku sekä tallettajien saatavat ja näitten muutokset v. 1892.

1 Seutu. <i>Gouvernements et communes.</i>	2 Vuosi, jolloin säästöpankki avattiin. <i>La première année de l'activité.</i>	3 Säästöpankkien korkomäärät. <i>Taux d'intérêt des dépôts.</i>	4 Säästöpankkikirjoja. <i>Nombre des livrets.</i>			7 Tallettajien: — <i>Crédit des déposants.</i>					
			4 Vuoden alussa. <i>Au 1^{er} janvier.</i>	5 Vuoden lopussa. <i>Au 31 décembre.</i>	6 Lisämys tai vähennys (-) vuoden kuluessa. <i>Accroissement ou dimi- nution (-) du crédit.</i>	7 Saatavat vuoden alussa. <i>Montant au 1^{er} janvier.</i>	8 Säästöpankoit. <i>Versements.</i>	9 Ulosolet vuoden kuluessa. <i>Remboursements.</i>	10 Saatavat vuoden lopussa. <i>Montant au 31 décembre.</i>	11 Saatavien lisämys tai vähennys (-) vuoden kuluessa. <i>Accroissement ou dimi- nution (-) du crédit.</i>	
Siirto	—	—	7,340	7,398	58	4,451,936	925,080	1,572,023	3,986,237	—	465,699
Loppi	1879	4½—4¾	201	198	—	83,712	10,579	17,602	79,771	—	3,941
Hausjärvi	1876	4½	146	146	—	79,665	11,124	12,527	81,821	—	2,156
Nastola	1883	4	142	155	13	34,069	4,399	5,113	34,733	—	664
Hollola-Kärkölä	1849	4	151	149	—	75,703	6,400	12,191	72,835	—	2,868
Lammi	1877	4	140	140	—	55,091	4,789	12,546	49,310	—	5,781
Summa	—	—	8,120	8,186	66	4,780,176	962,371	1,632,002	4,304,707	—	475,469
Siitä kaupungeissa	—	—	4,609	4,663	54	3,571,152	795,031	1,401,973	3,110,180	—	460,972
„ maaseuduilla	—	—	3,511	3,523	12	1,209,024	167,340	230,029	1,194,527	—	14,497
Wiipurin lääni.											
Wiipuri	1846	5	4,751	4,765	14	2,518,932	586,620	629,910	2,597,259	—	78,327
Sortavala	1875	4	353	350	—	123,368	19,695	34,562	113,138	—	10,230
Lappeenranta	1875	4	395	511	116	190,002	20,302	30,341	187,300	—	2,702
Hamina	1852	5	887	801	—	429,932	32,750	103,376	375,747	—	54,185
Kotka	1882	5	428	435	7	104,545	22,454	24,139	107,482	—	2,937
Wirolahti	1876	4½	135	134	—	60,432	6,509	5,772	63,921	—	3,489
Uusikirkko	1880	4	49	52	3	10,809	901	479	11,686	—	877
Summa	—	—	6,998	7,048	50	3,438,020	689,231	828,579	3,456,533	—	18,513
Siitä kaupungeissa	—	—	6,814	6,862	48	3,366,779	681,821	822,328	3,380,926	—	14,147
„ maaseuduilla	—	—	184	186	2	71,241	7,410	6,251	75,607	—	4,366
Mikkelin lääni.											
Mikkeli	1848	3½—4	860	835	—	222,854	40,000	65,808	204,750	—	18,104
Heinola	1883	5	300	290	—	119,469	35,212	37,760	122,337	—	2,868
Savonlinna	1858	5	382	306	—	263,066	21,633	109,550	185,512	—	77,554
Sysmä	1880	5	682	503	—	347,075	57,306	42,508	379,801	—	32,726
Siirto	—	—	2,224	1,934	—	952,464	154,151	255,626	892,400	—	60,064

Taulu I, b. Säästöpankkien korkomäärät ja säästöpankkikirjojen luku sekä tallettajien saatavat ja näitten muutokset v. 1892.

1	2 Vuosi, jolloin säästöpankki avattiin. <i>La premiere année de l'ouverture.</i>	3 Säästöpankkien korkomäärät. <i>Taux d'intérêt des dépôts.</i>	4 Säästöpankkikirjoja. <i>Nombre des livrets.</i>			7 Tallettajien: — <i>Crédit des déposants.</i>					11 Saatavien lisälyöntä tai vähennyksiä (—) vuoden kuluessa. <i>Accroissement ou diminution (—) du crédit.</i>
			4 Vuoden alussa. <i>Au 1^{er} janvier.</i>	5 Vuoden lopussa. <i>Au 31 décembre.</i>	6 Lisälyöntä tai vähennyksiä (—) vuoden kuluessa. <i>Accroissement ou diminution (—).</i>	7 Saatavat vuoden alussa. <i>Montant au 1^{er} janvier.</i>	8 Säästöpankoit. <i>Versements.</i>	9 Ulosotot vuoden kuluessa. <i>Remboursements.</i>	10 Saatavat vuoden lopussa. <i>Montant au 31 décembre.</i>		
Seutu. <i>Gouvernements et communes.</i>											
Siirto	—	—	2,224	1,934	— 290	952,464	154,151	255,626	892,400	— 60,064	
Mäntyharju	1879	4—5	483	404	— 79	8,828	561	1,278	8,502	— 326	
Hirvensalmi	1875	4	11	13	2	660	91	5	775	— 115	
Kangasniemi	1859	4	8	8	—	796	170	150	845	— 49	
Pieksämäki	1875	5	99	92	— 7	44,855	4,578	5,509	46,169	— 1,314	
Joroinen	1874	4	171	163	— 8	28,954	2,044	3,167	28,947	— 7	
Kerimäki	1887	5	91	90	— 1	50,113	2,919	17,637	37,198	— 12,915	
Heinävesi	1876	5	47	44	— 3	10,498	1,581	3,262	9,309	— 1,189	
Rantasalmi	1875	5	112	104	— 8	16,829	2,175	4,762	15,077	— 1,752	
Summa	—	—	3,246	2,852	— 394	1,113,997	168,270	291,396	1,039,222	— 74,775	
Siitä kaupungeissa	—	—	1,542	1,431	— 111	605,389	96,845	213,118	512,599	— 92,790	
„ maaseuduilla	—	—	1,704	1,421	— 283	508,608	71,425	78,278	526,623	— 18,015	
Kuopion lääni.											
Kuopio	1876	4	1,035	1,028	— 7	154,403	21,008	28,394	153,092	— 1,311	
Joensuu	1868	4½	172	163	— 9	36,106	4,105	8,172	33,276	— 2,830	
Iisalmi	1883	4	272	248	— 24	98,058	22,744	46,585	77,452	— 20,606	
Leppävirta	1877	4—5	425	406	— 19	146,324	35,696	54,965	133,729	— 12,595	
Rautalampi	1892	5	—	13	13	—	3,457	390	3,143	3,143	
Kiuruvesi	1877	4½	15	14	— 1	422	60	58	447	— 25	
Nilsjä	1888	4	60	43	— 17	8,760	831	2,928	6,977	— 1,783	
Lapinlahti	1891	4	12	15	3	963	38	—	1,040	77	
Liperi	1886	4	74	65	— 9	8,890	7,027	5,031	11,269	2,379	
Tohmajärvi	1876	4	118	117	— 1	8,295	1,127	923	8,821	526	
Pielisjärvi	1859	5	31	40	9	3,629	857	173	4,513	884	
Juuka	1859	5	37	44	7	5,024	2,141	2,078	5,321	297	
Eno	1891	4	6	10	4	178	327	17	503	325	
Nurmes	1858	5	73	73	—	9,864	1,400	649	11,129	1,265	
Summa	—	—	2,330	2,279	— 51	480,916	100,818	150,363	450,712	— 30,204	
Siitä kaupungeissa	—	—	1,479	1,439	— 40	288,567	47,857	83,151	263,820	— 24,747	
„ maaseuduilla	—	—	851	840	11	192,349	52,961	67,212	186,892	— 5,457	

Taulu I, b. Säästöpankkien korkomäärät ja säästöpankkikirjojen luku sekä tallettajien saatavat ja näitten muutokset v. 1892.

1 Seutu. Gouvernements et communes.	2 Vuosi, jolloin säästöpankki vakiin. La premiere année de l'établissement.	3 Säästöpankkien kokonaisuus. Totalité des dépôts.	4 Säästöpankkikirjoja. Nombre des livrets.			7 Tallettajien: — Crédit des déposants.				
			4 Vuoden lopussa. Au 31 décembre.	5 Vuoden alussa. Au 1 ^{er} janvier.	6 Lisämys tai vähennys (-) vuoden kuluessa. Accroissement ou dimi- nution (-) au cours de l'année.	7 Saatavat vuoden alussa. Montant au 1 ^{er} janvier.	8 Säästöpanko- Terveine.	9 Ulosotot vuoden kuluessa. Remboursements.	10 Saatavat vuoden lopussa. Montant au 31 décembre.	11 Saakivien lisämys tai vähennys (-) vuoden kuluessa. Accroissement ou dimi- nution (-) au cours de l'année.
Waasan lääni.										
Nikolainkaupunki	1847	5	1,890	1,888	— 2	966,387	137,849	172,949	977,921	11,534
Kristiinankaupunki	1852	4	293	281	— 12	133,784	19,490	33,523	124,636	— 9,148
Uusikaarlepyy	1874	5	251	254	3	59,886	12,960	13,599	61,637	1,751
Pietarsaari	1856	4½	686	683	— 3	195,693	39,010	61,119	181,318	— 14,375
Kokkola	1877	5	414	456	42	144,242	42,572	28,708	165,772	21,530
Jyväskylä	1842	4¾	1,145	1,103	— 42	568,541	94,888	145,464	541,811	— 26,730
Ilmajoki	1873	5	142	149	7	90,276	13,838	12,855	95,834	5,558
Wähäkyrö	1868	4	110	103	— 7	29,102	8,351	11,049	27,484	— 1,618
Kauhava	1876	5	87	85	— 2	13,970	7,775	5,981	16,508	2,538
Kokkolan maaseurakunta	1875	4—5	180	175	— 5	53,929	8,152	6,792	57,807	3,878
Karstula	1892	4½	—	46	46	—	9,111	1,581	7,703	7,703
Alavus	1867	5	213	184	— 29	76,492	36,187	11,833	105,448	28,956
Pihtipudas	1892	5	—	33	33	—	1,071	137	961	961
Wirtain pit.	1887	4	107	103	— 4	19,272	1,143	5,168	15,928	— 3,344
Wiitasaari	1891	4½	57	85	28	8,527	70,764	5,459	77,220	68,693
Uurainen	1877	5	152	151	— 1	84,829	12,286	18,150	83,036	— 1,793
Konginkangas	1891	5	20	36	16	10,823	4,178	3,676	12,003	1,180
Saarijärvi	1870	4½	262	253	— 9	178,352	58,616	38,288	206,516	28,164
Summa	—	—	6,009	6,068	59	2,634,105	578,241	576,331	2,759,543	125,438
Siitä kaupungeissa	—	—	4,679	4,665	— 14	2,068,533	346,769	455,362	2,053,095	— 15,438
„ maaseuduilla	—	—	1,330	1,403	73	565,572	231,472	120,969	706,448	140,876
Oulun lääni.										
Oulu	1845	4½	2,073	1,989	— 84	784,598	143,351	221,443	738,657	— 45,941
„ „Sampo“	1891	4½	131	302	171	17,238	60,445	16,191	63,457	46,219
Raahe	1851	4	579	559	— 20	140,927	29,321	47,533	127,821	— 13,106
Kälviä	1887	4	64	67	3	17,816	8,727	7,470	19,840	2,024
Ranttila	1876	5	22	29	7	3,234	868	92	4,167	933
Paavola	1891	4—5	23	37	14	6,142	11,654	4,153	14,331	8,189
Siirto	—	—	2,892	2,983	91	969,955	254,366	296,882	968,273	— 1,682

Taulu I, b. Säästöpankkien korkomäärät ja säästöpankkikirjojen luku sekä tallettajien saatavat ja näitten muutokset v. 1892.

1	2	3	4			7					10	11
			Säästöpankkikirjoja. Nombre des livrets.			Tallettajien: — <i>Crédit des déposants.</i>						
Seutu. Gouvernements et communes.	Vuosi, jolloin säästöpankki avattiin. <i>La première année de l'activité.</i>	Säästöpankkien korkomäärät. <i>Taux d'intérêt des dépôts.</i>	Lisäpanos tai vähennys (—) vuoden kuluessa. <i>Accroissement ou dimi- nution (—) du dimen- sion (—).</i>	Vuoden lopussa. <i>Au 31 décembre.</i>	Vuoden alussa. <i>Au 1^{er} janvier.</i>	Saatatavt vuoden alussa. <i>Montant au 1^{er} janvier.</i>	Säästöpanko- Yritykset. <i>Versements.</i>	Ulosolot vuoden kuluessa. <i>Remboursements.</i>	Saatatavt vuoden lopussa. <i>Montant au 31 décembre.</i>	Saatevien lisäpanos tai vähennys (—) vuoden kuluessa. <i>Accroissement ou dimi- nution (—) du crédit.</i>		
											Siirto	—
Pyhäjärvi	1876	4	25	28	3	1,297	330	289	1,388	—	91	
Haapajärvi	1890	4	16	25	9	4,149	4,775	1,112	8,075	—	3,926	
Nivala	1886	4½	50	54	4	4,524	1,183	569	5,380	—	856	
Haapavesi	1891	4	15	23	8	4,268	10,410	805	14,294	—	10,026	
Paltamo	1861	4—5	132	143	11	37,740	8,561	6,546	41,332	—	3,592	
Sotkamo	1891	4	17	25	8	740	1,366	848	1,295	—	555	
Muhos	1888	5	67	68	1	17,439	11,746	4,753	25,499	—	8,060	
Tyrnävä	1889	5	148	177	29	18,306	9,581	2,544	26,470	—	8,164	
Liminka	1867	5	570	623	53	137,646	54,869	33,704	166,130	—	28,484	
Haukipudas	1883	5	144	152	8	61,938	18,304	14,416	68,958	—	7,020	
Ii	1890	4½	31	31	—	4,493	978	2,140	3,496	—	997	
Rovaniemi	1882	5	175	173	— 2	105,437	27,191	19,912	118,397	—	12,960	
Kemi	1878	4½	103	110	7	25,854	5,194	766	31,048	—	5,194	
Ylitornio	1876	5	52	52	—	4,927	—	10	5,162	—	235	
Summa	—	—	4,437	4,667	230	1,398,713	408,854	385,296	1,485,197	—	86,484	
Siitä kaupungeissa	—	—	2,783	2,850	67	942,763	233,117	285,167	929,935	—	12,828	
„ maaseuduilla	—	—	1,654	1,817	163	455,950	175,737	100,129	555,262	—	99,312	

Taulu II, a. Säästöpankkien omat varat, niiden tulot ja menot v. 1892.

1 Lääni. <i>Gouvernements.</i>	2 3 4 5 Säästöpankkien omat varat. <i>Propres fonds des caisses d'épargne.</i>			
	3 Hoikustamannuksia, y. m. <i>Dépenses pour l'ad- ministration etc.</i>	2 Vuoden alussa. <i>Existant au 1^{er} janvier.</i>	4 Vuoden lopussa. <i>Existant au 31 décembre.</i>	5 Lisälyönny vuoden kuluessa. <i>Acroissement.</i>
Uudenmaan lääni.				
Kaupungeissa (<i>Villes</i>)	1,572,312	55,918	1,689,124	116,812
Maaseuduilla (<i>Campagne</i>)	118,878	5,613	131,877	12,999
Summa (<i>Total</i>)	1,691,190	61,531	1,821,001	129,811
Turun ja Porin lääni.				
Kaupungeissa	1,635,549	57,592	1,701,252	65,703
Maaseuduilla	293,399	13,665	317,195	23,796
Summa	1,928,948	71,257	2,018,447	89,499
Hämeen lääni.				
Kaupungeissa	274,381	11,341	303,145	28,764
Maaseuduilla	105,293	6,738	116,889	11,596
Summa	379,674	18,079	420,034	40,360
Wiipurin lääni.				
Kaupungeissa	699,886	25,983	724,844	24,958
Maaseuduilla	24,384	654	26,063	1,679
Summa	724,270	26,637	750,907	26,637
Mikkelin lääni.				
Kaupungeissa	44,497	4,969	47,451	2,954
Maaseuduilla	45,266	1,519	55,499	10,233
Summa	89,763	6,488	102,950	13,187
Kuopion lääni.				
Kaupungeissa	51,420	1,905	56,835	5,415
Maaseuduilla	35,946	1,912	39,201	3,255
Summa	87,366	3,817	96,036	8,670

Taulu II, a. Säästöpankkien omat varat, niiden tulot ja menot v. 1892.

1	2 3 4 5			
	Säästöpankkien omat varat. <i>Propres fonds des caisses d'épargne.</i>			
Lääni. <i>Gouvernements.</i>	Vooden alussa. <i>Existant au 1^{er} janvier.</i>	Hoitokustannuksia, y. m. <i>Dépenses pour l'ad- ministration etc.</i>	Vooden lopussa. <i>Existant au 31 décembre.</i>	Lisänyy vuoden kuluessa. <i>Accroissement.</i>
Waasan lääni.				
Kaupungeissa	269,228	8,379	294,052	24,824
Maaseuduilla	50,278	2,666	65,710	15,432
Summa	319,506	11,045	359,762	40,256
Oulun lääni.				
Kaupungeissa	272,275	9,655	276,040	3,765
Maaseuduilla	64,048	2,047	79,511	15,463
Summa	336,323	11,702	355,551	19,228
Koko maa (<i>Le pays</i>).				
Kaupungeissa (<i>Villes</i>)	4,819,548	175,742	5,092,743	273,195
Maaseuduilla (<i>Campagne</i>)	737,492	34,814	831,945	94,453
Summa (<i>Total</i>)	5,557,040	210,556	5,924,688	367,648

Taulu II, b. Säästöpankkien omat varat, niiden tulot ja menot v. 1892.

1 Seutu. <i>Gouvernements et communes.</i>	2 Säästöpankkien omat varat. <i>Propres fonds des caisses d'épargne.</i>				5 Lisämyös lähi vi- hemys (—) vuoden kuluessa. Acroissement ou diminution (—).
	3 Hoidokseen y. m. <i>Dépenses pour l'ad- ministration etc.</i>	4 Vuoden lopussa. <i>Existant au 31 décembre.</i>	3 Hoidokseen y. m. <i>Dépenses pour l'ad- ministration etc.</i>	4 Vuoden lopussa. <i>Existant au 31 décembre.</i>	
Uudenmaan lääni.					
Helsinki	968,070	33,482	1,050,606	82,536	
Porvoo	365,521	15,314	380,227	14,706	
Loviisa	203,398	4,878	217,790	14,392	
Tammisaari	22,906	1,498	26,574	3,668	
Hankoniemi	12,417	746	13,927	1,510	
Tenhola	4,021	178	4,171	150	
Bromarvi	3,703	362	4,131	428	
Karjalohja	1,623	200	2,141	518	
Inkoo	1,648	75	2,124	476	
Siuntio	2,503	150	2,810	307	
Lohja	2,796	225	3,183	387	
Nummi	5,606	197	5,483	— 123	
Pusula	1,600	?	3,113	1,513	
Wihti	9,870	593	11,579	1,709	
Kirkkonummi	16,221	1,211	13,562	— 2,659	
Espoo	4,570	—	5,080	510	
Helsingin pitäjä	4,809	71	5,610	801	
Nurmijärvi	6,797	246	7,522	725	
Tuusula	5,545	1,032	6,625	1,080	
Mäntsälä	5,486	260	5,808	322	
Iitti	8,331	288	9,697	1,366	
Orimattila	33,749	525	39,238	5,489	
Summa	1,691,190	61,531	1,821,001	129,811	
Siitä kaupungeissa (<i>Villes</i>)	1,572,312	55,918	1,689,124	116,812	
„ maaseuduilla (<i>Campagne</i>)	118,878	5,613	131,877	12,999	
Turun ja Porin lääni.					
Turku	1,469,771	51,009	1,519,614	49,843	
Pori	43,252	2,571	46,014	2,762	
Rauma	72,606	2,678	80,735	8,129	
Uusikaupunki	49,920	1,334	54,889	4,969	
Siirto	1,635,549	57,592	1,701,252	65,703	

Taulu II, b. Säästöpankkien omat varat, niiden tulot
ja menot v. 1892.

1 Seutu. <i>Gouvernements et communes.</i>	2 3 4 5 Säästöpankkien omat varat. <i>Propres fonds des caisses d'épargne.</i>			
	Vuoden alussa. <i>Existant au 1^{er} janvier.</i>	Hoitokustannuksia, y. m. <i>Dépenses pour l'ad- ministration etc.</i>	Vuoden lopussa. <i>Existant au 31 décembre.</i>	Lisämyös luki vr- hemys (-) vuoden kuluessa. <i>Accroissement ou diminution (-).</i>
Siirto	1,635,549	57,592	1,701,252	65,703
Salon kauppala	55,912	2,434	58,913	3,001
Ikaalisten „	8,221	268	9,153	932
Saltviikki (Ahvenanmaa)	11,788	1,749	13,534	1,746
Taivassalo	8,065	400	9,033	968
Wehmaa	3,688	145	4,403	715
Piikkiö	1,677	65	1,764	87
Paimio	2,096	91	2,399	303
Kemiö	7,250	358	7,983	733
Dragsfjärdi	5,894	60	6,059	165
Westanfjärdi	4,811	199	5,689	878
Finbyy	4,694	235	5,816	1,122
Perniö	42,726	3,880	47,886	5,160
Kisko	997	138	2,094	1,097
Kiikala	2,404	75	2,890	486
Marttila	15,184	200	17,263	2,079
Eura-Kiukainen	17,684	498	20,097	2,413
Luvia	1,098	—	1,208	110
Lappi	10,966	305	12,889	1,923
Siikainen	827	18	843	16
Kankaanpää	8,507	—	9,065	558
Parkano	1,369	40	1,507	138
Hämeenkyrö	11,531	590	12,487	956
Karkku	2,789	133	2,933	144
Tyrvää	7,412	310	6,764	— 648
Kokemäki	13,261	201	8,171	— 5,090
Huittinen	8,751	300	5,508	— 3,243
Köyliö	2,000	5	2,444	444
Wampula	2,766	64	3,845	1,079
Loimaa-Pöytyä	29,031	904	34,555	5,524
Summa	1,928,948	71,257	2,018,447	89,499
Siitä kaupungeissa	1,635,549	57,592	1,701,252	65,703
„ maaseuduilla	293,399	13,665	317,195	23,796

Taulu II, b. Säästöpankkien omat varat, niiden tulot ja menot v. 1892.

1 Seutu. <i>Gouvernements et communes.</i>	2 3 4 5 Säästöpankkien omat varat. <i>Propres fonds des caisses d'épargne.</i>			
	Vuoden alussa. <i>Existant au 1^{er} janvier.</i>	Hoitokustannuksia, y. m. <i>Dépenses pour l'administration etc.</i>	Vuoden lopussa. <i>Existant au 31 décembre.</i>	Lisämyksiä tai vähennyksiä (-) vuoden kuluessa. <i>Accroissement ou diminution (-).</i>
Hämeen lääni.				
Hämeenlinna	143,580	5,340	158,489	14,909
Tampere: Kaupungin	130,801	6,001	144,656	13,855
„ Finlayson & K:n ¹⁾	—	—	—	—
Somero	4,250	1,309	3,439	— 811
Tammela	7,361	627	10,311	2,950
Urjala	12,222	413	13,833	1,611
Akaa-Kylmäkoski	3,454	250	3,466	12
Sääksmäki	2,104	136	2,292	188
Pälkäne	1,410	50	1,678	268
Lempäälä	4,206	150	4,639	433
Teisko	3,787	278	4,163	376
Kuru	5,619	50	6,222	603
Ruovesi	6,175	113	6,883	708
Korpilahti	1,826	48	820	— 1,006
Jämsä	5,305	461	5,908	603
Hauho	7,164	200	7,631	467
Renko	1,557	341	2,132	575
Janakkala	272	362	333	61
Loppi	5,566	571	6,517	951
Hausjärvi	6,808	446	7,871	1,063
Nastola	1,769	154	2,667	898
Hollola-Kärkölä	13,925	480	14,757	832
Lammi	10,513	299	11,327	814
Summa	379,674	18,079	420,034	40,360
Siitä kaupungeissa	274,381	11,341	303,145	28,764
„ maaseuduilla	105,293	6,738	116,889	11,596

¹⁾ Tällä säästöpankilla ei ole mitään omia varoja.

Taulu II, b. Säästöpankkien omat varat, niiden tulot ja menot v. 1892.

1 Seutu. <i>Gouvernements et communes.</i>	2 Säästöpankkien omat varat. <i>Propres fonds des caisses d'épargne.</i>				5 Lisämyös tahi vähennys (—) vuoden kuluessa. <i>Accroissement ou diminution (—).</i>
	3 Hoitokassanmaksut, y. m. <i>Dépenses pour l'administration etc.</i>	4 Vuoden lopussa. Eksistentti au 31 décembre.	4 Vuoden alussa. Existant au 1 ^{er} janvier.	4 Vuoden lopussa. Existant au 31 décembre.	
Wiipurin lääni.					
Wiipuri	567,140	19,063	583,292	16,152	
Sortavala	16,824	1,588	18,568	1,744	
Lappeenranta	31,172	1,392	35,460	4,288	
Hamina	75,331	2,774	80,426	5,095	
Kotka	9,419	1,166	7,098	— 2,321	
Wirolahti	22,535	575	24,156	1,621	
Uusikirkko	1,849	79	1,907	58	
Summa	724,270	26,637	750,907	26,637	
Siitä kaupungeissa	699,886	25,983	724,844	24,958	
„ maaseuduilla	24,384	654	26,063	1,679	
Mikkelin lääni.					
Mikkeli	39,463	2,636	42,584	3,121	
Heinola	5,034	650	4,867	— 167	
Savonlinna	—	1,683	—	—	
Sysmä	15,120	864	18,577	3,457	
Mäntyharju	2,333	150	2,421	88	
Hirvensalmi	3,680	—	3,957	277	
Kangasniemi	1,587	10	1,705	118	
Pieksämäki	3,049	—	6,407	3,358	
Joroinen	4,750	20	5,597	847	
Kerimäki	8,556	325	10,189	1,633	
Heinävesi	1,195	69	1,299	104	
Rantasalmi	4,996	81	5,347	351	
Summa	89,763	6,488	102,950	13,187	
Siitä kaupungeissa	44,497	4,969	47,451	2,954	
„ maaseuduilla	45,266	1,519	55,499	10,233	

Taulu II, b. Säästöpankkien omat varat, niiden tulot ja menot v. 1892.

1 Seutu. <i>Gouvernements et communes.</i>	2 3 4 5 Säästöpankkien omat varat. <i>Propres fonds des caisses d'épargne.</i>			
	3 Hoito- ja hallintokustannuksia, y. m. <i>Dépenses pour l'ad- ministration etc.</i>	4 Vuoden lopussa. Existant au 31 décembre.	5 Lisäkäynnin tahi vä- henyksen (-) vuoden kuluksessa. <i>Accroissement ou diminution (-).</i>	6 Vuoden alussa. Existant au 1 ^{er} janvier.
Kuopion lääni.				
Kuopio	23,289	1,405	26,272	2,983
Joensuu	12,913	100	13,007	94
Iisalmi	15,218	400	17,556	2,338
Leppävirta	13,473	940	15,005	1,532
Rautalampi	—	6	2,846	2,846
Kiuruvesi	2,050	24	2,124	74
Nilsinä	3,447	427	3,421	— 26
Lapinlahti	4,426	104	4,627	201
Liperi	5,652	86	4,071	— 1,581
Tohmajärvi	2,792	50	3,176	384
Pielisjärvi	706	110	673	— 33
Juuka	423	20	419	— 4
Eno	200	15	204	4
Nurmes	2,777	130	2,635	— 142
Summa	87,366	3,817	96,036	8,670
Siitä kaupungeissa	51,420	1,905	56,835	5,415
„ maaseuduilla	35,946	1,912	39,201	3,255
Waasan lääni.				
Nikolainkaupunki	83,918	2,511	92,530	8,612
Kristiinankaupunki	42,215	1,263	42,049	— 166
Uusikaarlepyy	9,863	668	10,866	1,003
Pietarsaari	47,945	1,107	52,474	4,529
Kokkola	12,452	447	14,364	1,912
Jyväskylä	72,835	2,383	81,769	8,934
Ilmajoki	7,275	555	8,638	1,363
Wähäkylä	4,176	125	4,810	634
Kauhava	2,473	75	2,768	295
Kokkolan maaseurakunta	4,913	185	5,597	684
Karstula	—	172	2,168	2,168
Alavus	3,763	720	5,100	1,337
Pihtipudas	—	60	3,650	3,650
Wirtain pit.	1,363	—	1,792	429
Siirto	293,191	10,271	328,575	35,384

Taulu II, b. Säästöpankkien omat varat, niiden tulot ja menot v. 1892.

1. Seutu. <i>Gouvernements et communes.</i>	2. Säästöpankkien omat varat. <i>Propres fonds des caisses d'épargne.</i>				5. Lisämys tai vähennys (-) vuoden kuluessa. <i>Accroissement ou diminution (-).</i>
	3. Hoitokassankais, y. m. <i>Dépenses pour l'administration etc.</i>	4. Vuoden lopussa. <i>Existant au 31 décembre.</i>	4. Vuoden alussa. <i>Existant au 1^{er} janvier.</i>	5. Lisämys tai vähennys (-) vuoden kuluessa. <i>Accroissement ou diminution (-).</i>	
Siirto	293,191	10,271	328,575	35,384	
Wiitasaari	345	100	1,489	1,144	
Urainen	2,030	120	2,352	322	
Konginkangas	?	—	196	196	
Saarijärvi	23,940	554	27,150	3,210	
Summa	319,506	11,045	359,762	40,256	
Siitä kaupungeissa	269,228	8,379	294,052	24,824	
„ maaseuduilla	50,278	2,666	65,710	15,432	
Oulun lääni.					
Oulu	219,406	7,351	219,573	167	
„ „Sampo“	4,000	1,050	4,531	531	
Raahe	48,869	1,254	51,936	3,067	
Kalajokki	7,957	50	8,741	784	
Ranttila	—	—	—	—	
Paavola	727	145	766	39	
Pyhäjärvi	2,692	54	2,817	125	
Haapajärvi	2,011	46	2,197	186	
Nivala	8,211	2	8,907	696	
Haapavesi	495	—	4,114	3,619	
Paltamo	11,291	220	12,415	1,124	
Sotkamo	—	—	4,973	4,973	
Muhos	971	50	1,238	267	
Tyrnävä	2,798	104	3,102	304	
Liminka	5,496	547	6,921	1,425	
Haukipudas	4,305	259	4,917	612	
Ii	2,553	61	2,602	49	
Rovaniemi	5,101	300	6,070	969	
Kemi	8,122	154	8,353	231	
Ylitornio	1,318	55	1,378	60	
Summa	336,323	11,702	355,551	19,228	
Siitä kaupungeissa	272,275	9,655	276,040	3,765	
„ maaseuduilla	64,048	2,047	79,511	15,463	

Taulu III, a. Kaikki säästöpankkien hoidettavat varat 1892 vuoden lopussa;
niiden sijoitus.

1	2			4	5						10
	Summa hoidettuja varoja. <i>Total de l'actif des caisses d'épargne.</i>				Varojen sijoitus vuoden lopussa. <i>Placement de l'actif des caisses d'épargne au 31 décembre 1892.</i>						
Lääni. <i>Gouvernements.</i>	Vuoden alussa. <i>Au 1^{er} janvier.</i>	Vuoden lopussa. <i>Au 31 décembre.</i>	Lisämys tai vähennys (-) vuoden kuluessa. <i>Accroissement ou dimi- nution (-).</i>	Obligatio- nien ja arvo- papereita. <i>Obligations et actions.</i>	Lainaa vastaan: — <i>Prêts.</i>				Puhdasta rahaa, pankeissa y. m. <i>Argent comptant ou déposé dans des banques etc.</i>		
					Itäistä panttia vastaan. <i>Contre nantissement.</i>	Kiinnitys vastaan. <i>Contre hypothèques immobilières.</i>	Rakaus- vastaan. <i>Contre caution.</i>	Muuta varannulla vastaan. <i>Contre d'autres sivités.</i>			
Uudenmaan lääni.											
Kaupungeissa (<i>Villes</i>)	11,659,231	10,991,401	— 667,830	415,000	105,801	8,677,120	1,093,168	5,500	694,812		
Maaseuduilla (<i>Campagne</i>)	1,354,672	1,371,158	16,486	24,260	1,271	516,865	729,891	15,669	83,202		
Summa (<i>Total</i>)	13,013,903	12,362,559	— 651,344	439,260	107,072	9,193,985	1,823,059	21,169	778,014		
Turun ja Porin lääni.											
Kaupungeissa	13,691,760	13,507,784	— 183,976	155,174	515,462	10,923,464	1,193,073	20,000	700,611		
Maaseuduilla	3,771,477	4,059,752	288,275	28,729	31,157	1,796,390	1,862,313	255,681	85,482		
Summa	17,463,237	17,567,536	104,299	183,903	546,619	12,719,854	3,055,386	275,681	786,093		
Hämeen lääni.											
Kaupungeissa	3,845,533	3,496,325	— 349,208	1,072,721	22,300	1,598,450	612,706	62,500	127,648		
Maaseuduilla	1,314,317	1,316,916	2,599	2,500	18,000	252,696	987,793	10,959	44,968		
Summa	5,159,850	4,813,241	— 346,609	1,075,221	40,300	1,851,146	1,600,499	73,459	172,616		
Wiipurin lääni.											
Kaupungeissa	4,066,665	4,123,770	57,105	55,462	7,800	2,471,110	1,125,844	294,000	169,554		
Maaseuduilla	95,625	101,670	6,045	—	—	9,272	86,913	—	5,485		
Summa	4,162,290	4,225,440	63,150	55,462	7,800	2,480,382	1,212,757	294,000	175,039		
Mikkelin lääni.											
Kaupungeissa	710,336	638,275	— 72,061	—	22,218	361,604	224,818	9,381	20,254		
Maaseuduilla	553,874	582,122	28,248	9,068	—	247,917	221,682	98,043	5,412		
Summa	1,264,210	1,220,397	— 43,813	9,068	22,218	609,521	446,500	107,424	25,666		
Kuopion lääni.											
Kaupungeissa	339,967	320,655	— 19,332	—	—	178,525	61,841	62,780	17,509		
Maaseuduilla	228,295	226,093	— 2,202	—	—	9,000	207,920	5,626	3,547		
Summa	568,262	546,748	— 21,514	—	—	187,525	269,761	68,406	21,056		

Taulu III, a. Kaikki säästöpankkien hoidettavat varat 1892 vuoden lopussa;
niiden sijoitus.

1	2			3						9	10
	Summa hoidettuja varoja. <i>Total de l'actif des caisses d'épargne.</i>			Varojen sijoitus vuoden lopussa. <i>Placement de l'actif des caisses d'épargne au 31 décembre 1892.</i>							
Lääni. <i>Gouvernements.</i>	Vuoden alussa. <i>Au 1^{er} janvier.</i>	Vuoden lopussa. <i>Au 31 décembre.</i>	Lisäannos kahvi vähennys (-) vuoden kuluksa. <i>Accroissement ou dimi- nution (-).</i>	Obligaatioonja ja arvo- paperilla. <i>Obligations et actions.</i>	Lainaa vastaan. — <i>Prêts.</i>				Puhdasta rahaa, pankkeissa y. m. <i>Argent comptant ou déposé dans des banques etc.</i>		
					Itämaita vastaan. <i>Contre numéraire.</i>	Kinnitys vastaan. <i>Contre hypothèques immobilières.</i>	Takausa vastaan. <i>Contre caution.</i>	Muita varmuutta vastaan. <i>Contre divers sûretés.</i>			
Waasan lääni.											
Kaupungeissa	2,337,761	2,347,147	9,386	—	4,000	970,525	1,199,362	12,200	161,060		
Maaseuduilla	615,850	772,158	156,308	—	—	136,806	613,570	3,200	18,582		
Summa	2,953,611	3,119,305	165,694	—	4,000	1,107,331	1,812,932	15,400	179,642		
Oulun lääni.											
Kaupungeissa	1,302,038	1,287,675	14,363	22,840	—	764,705	448,445	—	51,685		
Maaseuduilla	519,258	634,773	115,515	—	—	77,363	522,178	7,300	27,932		
Summa	1,821,296	1,922,448	101,152	22,840	—	842,068	970,623	7,300	79,617		
Koko maa (<i>Le pays</i>).											
Kaupungeissa (<i>Villes</i>)	37,953,311	36,713,032	1,240,279	1,721,197	677,581	25,945,503	5,959,257	466,361	1,943,133		
Maaseuduilla (<i>Campagne</i>)	8,453,368	9,064,642	611,274	64,557	50,428	3,046,309	5,232,260	396,478	274,610		
Summa (<i>Total</i>)	46,406,679	45,777,674	629,005	1,785,754	728,009	28,991,812	11,191,517	862,839	2,217,743		

Taulu III, b. Kaikki säästöpankkien hoidettavat varat 1892 vuoden lopussa,
niiden sijoitus.

1 Seutu. <i>Gouvernements et communes.</i>	2 Summa hoidettuja varoja. <i>Total de l'actif des caisses d'épargne.</i>			5 Varojen sijoitus vuoden lopussa. <i>Placement de l'actif des caisses d'épargne au 31 décembre 1892.</i>						10 Puhdasta rahaa, pankkeissa y. m. <i>Argent comptant ou déposé dans des banques etc.</i>
	3 Vuoden alussa. <i>Au 1^{er} janvier.</i>	4 Vuoden lopussa. <i>Au 31 décembre.</i>	4 Lisäisyys tahi vähennyys (-) vuoden kuluessa. <i>Accroissement ou dimi- nution (-).</i>	5 Obligations <i>Obligations et actions.</i>	6 Lainaa vastaan: — <i>Prêts.</i>				9 Muuta varainnalla vastaan. <i>Contre d'autres sibets.</i>	
					6 <i>Contre nantissement.</i>	7 Kiinnitystä vastaan. <i>Contre hypothèques immobilières.</i>	8 Takanusta vastaan. <i>Contre caution.</i>	8 Muita varainnalla vastaan. <i>Contre d'autres sibets.</i>		
Uudenmaan lääni.										
Helsinki	¹⁾ 6,766,073	²⁾ 6,172,155	— 593,918	305,000	—	5,209,400	382,600	5,500	269,655	
Porvoo	3,162,265	2,992,824	— 169,441	—	—	2,256,182	431,337	—	305,305	
Loviisa	1,436,224	1,525,142	88,918	110,000	103,801	1,011,238	192,702	—	107,401	
Tammisaari	184,218	180,969	— 3,249	—	2,000	130,850	38,260	—	9,859	
Hankoniemi	110,451	120,311	9,860	—	—	69,450	48,269	—	2,592	
Tenhola	35,161	38,302	3,141	—	—	30,926	5,750	529	1,097	
Bromarvi	62,365	63,742	1,377	—	—	37,000	25,106	—	1,636	
Karjalohja	66,426	68,058	1,632	—	—	27,082	40,661	—	315	
Inkoo	37,252	37,976	724	—	—	9,620	24,322	1,840	2,194	
Siuntio	29,906	30,888	982	778	—	5,900	22,774	—	1,436	
Lohja	26,894	27,719	825	—	—	—	27,264	—	455	
Nummi	45,502	41,185	— 4,317	—	—	21,000	19,000	—	1,185	
Pusula	52,391	56,857	4,466	—	—	8,200	38,165	—	10,492	
Wihti	100,739	109,173	8,434	2,170	—	51,200	43,225	6,750	5,828	
Kirkkonummi	199,650	198,975	— 675	15,182	1,271	119,200	50,584	—	12,738	
Espoo	39,316	42,739	3,423	—	—	13,603	22,625	—	6,511	
Helsingin pitäjä	35,977	31,530	— 4,447	—	—	—	31,530	—	—	
Nurmijärvi	35,942	36,017	75	—	—	6,309	27,368	550	1,790	
Tuusula	94,088	102,701	8,613	—	—	32,100	50,235	6,000	14,366	
Mäntsälä	82,783	94,046	11,263	6,130	—	29,100	54,045	—	4,771	
Iitti	137,421	133,770	— 3,651	—	—	27,500	101,675	—	4,595	
Orimattila	272,859	257,480	— 15,379	—	—	98,125	145,562	—	13,793	
Summa	13,013,903	12,362,559	— 651,344	439,260	107,072	9,193,985	1,823,059	21,169	778,014	
Siitä kaupungeissa (<i>Villes</i>)	11,659,231	10,991,401	— 667,830	415,000	105,801	8,677,120	1,093,168	5,500	694,812	
„ maaseuduilla (<i>Cam- pagne</i>)	1,354,672	1,371,158	16,486	24,260	1,271	516,865	729,891	15,669	83,202	

1) Siitä 404,633 mkkaa laina.

2) „ 75,000 „ „

Taulu III, b. Kaikki säästöpankkien hoidettavat varat 1892 vuoden lopussa;
niiden sijoitus.

1 Seutu. Gouvernements et communes.	2 Summa hoidettuja varoja. Total de l'actif des caisses d'épargne.			3 Varojen sijoitus vuoden lopussa. Placement de l'actif des caisses d'épargne au 31 décembre 1892.						10 Puhdasraha, pankissa y. m. Argent comptant ou déposé dans des banques etc.
	4 Vuoden alussa. Au 1 ^{er} janvier.	5 Vuoden lopussa. Au 31 décembre.	6 Lisämyös lähi vähennykset (-) vuoden kuluessa. Accroissement ou dimi- nution (-).	7 Obligations ja arvo- papereita. Obligations et actions.	8 Lainaa vastaan: — Prêts.				9 Muu varmuutta vastaan. Contre d'autres sûretés.	
					9 Kiinnitys vastaan. Contre hypothèques immobilières.	10 Takausta vastaan. Contre caution.	11 Irrandia panttia vastaan. Contre nantissement.	12 Käteisellä vastaan. Contre espèces.		
Turun ja Porin lääni.										
Turku	11,823,246 ³⁾	11,803,525	- 19,721	102,000	480,000	9,764,195	803,291	20,000	634,039	
Pori	¹⁾ 760,389	⁴⁾ 753,552	- 6,837	52,115	16,800	562,891	89,716	—	32,030	
Rauma	696,007	562,252	- 133,755	679	10,970	294,400	256,039	—	164	
Uusikaupunki	412,118	388,455	- 23,663	380	7,692	301,978	44,027	—	34,378	
Salon kauppala	589,337	624,961	35,624	11,000	—	265,405	311,806	33,325	3,425	
Ikaalisten „	46,666	43,708	- 2,958	—	—	9,500	32,152	239	1,817	
Saltviikki (Ahvenanmaa).	291,902	319,419	27,517	—	—	166,255	—	144,516	8,648	
Taivassalo	136,967	134,495	- 2,472	—	—	84,450	46,613	—	3,432	
Wehmaa	72,696	71,511	- 1,185	—	—	39,500	28,549	—	3,462	
Piikkiö	5,834	5,862	28	1,147	—	—	4,450	—	265	
Paimio	25,273	27,668	2,395	—	—	9,000	18,623	—	45	
Kemiö	111,502	114,232	2,730	—	—	50,825	59,899	—	3,508	
Dragsfjärdi	8,388	9,963	1,575	500	—	—	3,000	6,000	463	
Westanfjärdi	90,463	92,421	1,958	—	—	16,500	73,617	—	2,304	
Finbyy	72,686	83,955	11,269	—	—	9,100	74,303	—	552	
Perniö	²⁾ 671,731	⁵⁾ 750,948	79,217	15,779	28,552	381,589	270,133	38,856	16,039	
Kisko	67,637	107,150	39,513	—	—	70,000	36,375	—	775	
Kiikala	44,775	53,089	8,314	—	—	11,500	41,585	—	4	
Marttila	141,321	138,250	- 3,071	—	—	74,400	57,925	—	5,925	
Eura-Kiukainen	212,933	223,695	10,762	—	—	117,400	98,637	—	7,658	
Luvia	5,989	7,254	1,265	—	—	—	6,850	—	404	
Lappi	184,511	169,241	- 15,270	303	—	75,940	88,415	—	4,583	
Siikainen	3,079	1,892	- 1,187	—	—	—	1,892	—	—	
Kankaanpää	18,268	18,936	718	—	—	—	17,840	—	1,146	
Parkano	6,453	7,567	1,114	—	—	—	6,914	—	653	
Siirto	16,500,171	16,514,051	13,880	183,903	544,014	12,304,828	2,472,651	242,936	765,719	

1) Siitä 99,750 mkkaa lainattuja varoja.

2) „ 5,503 „ „ „ ja 3,666 mkkaa maksettaviksi määrättyjä varoja.

3) „ 394,000 „ „ „

4) „ 164,350 „ „ „

5) „ 37,085 „ „ „ ja 3,200 „ „ „

Taulu III, b. Kaikki säästöpankkien hoidettavat varat 1892 vuoden lopussa;
niiden sijoitus.

1 Seutu. <i>Gouvernements et communes.</i>	2 Summa hoidettuja varoja. <i>Total de l'actif des caisses d'épargne.</i>			5 Varojen sijoitus vuoden lopussa. <i>Placement de l'actif des caisses d'épargne au 31 décembre 1892.</i>						
	3 Vuoden alussa. <i>Au 1^{er} janvier.</i>	4 Vuoden lopussa. <i>Au 31 décembre.</i>	4 Lisämys tahi vähennys (-) vuoden kuluessa. <i>Accroissement ou dimi- nution (-).</i>	5 Obligatiooneja ja arvo- papereita. <i>Obligations et actions.</i>	6 Lainaa vastaan: — <i>Prêts.</i>					9 Puhdasta rahaa, pankkeissa y. m. <i>Argent comptant ou déposé dans des banques etc.</i>
					6 Kinnitystä vastaan. <i>Contre hypothèques immobilières.</i>	7 Käsitteistä vastaan. <i>Contre caution.</i>	8 Takanusta vastaan. <i>Contre d'autres sûretés.</i>	8 Muita varanmuut- ta vastaan. <i>Contre d'autres sûretés.</i>	9 Puhdasta rahaa, pankkeissa y. m. <i>Argent comptant ou déposé dans des banques etc.</i>	
Siirto	16,500,171	16,514,051	13,880	183,903	544,014	12,304,828	2,472,651	242,936	765,719	
Hämeenkyrö	83,481	85,541	2,060	—	2,605	25,500	54,563	—	2,873	
Karkku	11,878	14,505	2,627	—	—	1,400	11,955	—	1,150	
Tyrvää	66,138	85,216	19,078	—	—	11,800	69,130	—	4,286	
Kokemäki	163,005	168,444	5,439	—	—	32,500	134,957	—	987	
Huittinen	61,206	60,454	752	—	—	6,000	53,230	—	1,224	
Köyliö	29,474	35,724	6,250	—	—	—	—	32,745	2,979	
Wampula	51,634	59,470	7,836	—	—	20,196	39,274	—	—	
Loimaa-Pöytyä	496,250	544,131	47,881	—	—	317,630	219,626	—	6,875	
Summa	17,463,237	17,567,536	104,299	183,903	546,619	12,719,854	3,055,386	275,681	786,093	
Siitä kaupungeissa	13,691,760	13,507,784	183,976	155,174	515,462	10,923,464	1,193,073	20,000	700,611	
„ maaseuduilla	3,771,477	4,059,752	288,275	28,729	31,157	1,796,390	1,862,313	255,681	85,482	
Hämeen lääni.										
Hämeenlinna	1,264,604	1,269,338	4,734	29,000	22,300	650,300	496,156	—	71,582	
Tampere:										
Kaupungin	1,144,536	1,183,266	38,730	—	—	948,150	116,550	62,500	56,066	
Finlayson & K:n	1,436,393	1,043,721	392,672	1,043,721	—	—	—	—	—	
Somero	112,335	126,007	13,672	—	10,000	23,640	90,267	—	2,100	
Tammela	180,529	182,693	2,164	—	—	—	177,999	—	4,694	
Urkala	144,432	142,341	2,091	—	—	43,500	90,370	—	8,471	
Akaa-Kylmäkoski	46,068	45,931	137	1,000	—	3,300	39,446	—	2,185	
Sääksmäki	30,642	25,251	5,391	—	—	13,600	11,100	—	551	
Pälkäne	19,395	20,741	1,346	—	—	4,800	14,387	—	1,554	
Lempäälä	37,557	33,083	4,474	1,000	—	3,085	27,925	—	1,073	
Teisko	51,704	48,343	3,361	—	—	31,500	16,400	—	443	
Kuru	40,753	41,225	472	—	—	4,071	26,190	10,959	5	
Ruovesi	55,695	51,991	3,704	—	—	4,000	47,610	—	381	
Siirto	4,564,643	4,213,931	350,712	1,074,721	32,300	1,729,946	1,154,400	73,459	149,105	

¹⁾ Siitä 83,000 mkkaa lainattuja varoja.

²⁾ „ 5,500 „ „ „

Taulu III, b. Kaikki säästöpankkien hoidettavat varat 1892 vuoden lopussa;
niiden sijoitus.

1 Seutu. <i>Gouvernements et communes.</i>	2 Summa hoidettuja varoja. <i>Total de l'actif des caisses d'épargne.</i>			5 Varojen sijoitus vuoden lopussa. <i>Placement de l'actif des caisses d'épargne au 31 décembre 1892.</i>						10 Puhdasta rahaa, pankkeissa y. m. <i>Argent comptant ou déposé dans des banques etc.</i>
	3 Vuoden lopussa. <i>Au 31 décembre.</i>	4 Lisämys tai vähennys (-) vuoden kuluksa. <i>Accroissement ou dimi- nution (-).</i>	6 Obligatiooneja ja arvo- papeereita. <i>Obligations et actions.</i>	7 Lainaa vastaan: — <i>Prêts.</i>				9 Muuta varainta vastaan. <i>Contre d'autres sivités.</i>		
				8 Takausta vastaan. <i>Contre caution.</i>	7 Kiinnitys vastaan. <i>Contre hypothèques immobilières.</i>	6 Irtainia panttia vastaan. <i>Contre nantissement.</i>	5 Vuoden alussa. <i>Au 1^{er} janvier.</i>			
Siirto	4,564,643	4,213,931	— 350,712	1,074,721	32,300	1,729,946	1,154,400	73,459	149,105	
Korpilahti	22,411	24,864	2,453	—	—	—	22,353	—	2,511	
Jämsä	86,639	96,011	9,372	—	—	6,800	85,441	—	3,770	
Hauho	39,073	40,768	1,695	—	—	—	39,392	—	1,376	
Renko	38,686	34,844	— 3,842	—	—	1,250	31,179	—	2,415	
Janakkala	41,577	41,214	— 363	—	—	13,000	24,945	—	3,269	
Loppi	89,278	86,288	— 2,990	—	—	24,000	60,890	—	1,398	
Hausjärvi	86,473	89,692	3,219	—	—	23,300	61,944	—	4,448	
Nastola	35,838	37,400	1,562	—	—	2,350	35,040	—	10	
Hollola-Kärkölä	89,628	87,592	— 2,036	—	8,000	26,000	52,973	—	619	
Lammi	65,604	60,637	— 4,967	500	—	24,500	31,942	—	3,695	
Summa	5,159,850	4,813,241	— 346,609	1,075,221	40,300	1,851,146	1,600,499	73,459	172,616	
Siitä kaupungeissa	3,845,533	3,496,325	— 349,208	1,072,721	22,300	1,598,450	612,706	62,500	127,648	
„ maaseuduilla	1,314,317	1,316,916	2,599	2,500	18,000	252,696	987,793	10,959	44,968	
Wiipurin lääni.										
Wiipuri	3,086,072	3,180,551	94,479	7,530	7,800	2,171,510	561,950	294,000	137,761	
Sortavala	140,192	131,706	— 8,486	—	—	—	129,241	—	2,465	
Lappeenranta	221,174	222,760	1,586	—	—	102,500	108,550	—	11,710	
Hamina	505,263	1) 474,173	— 31,090	47,932	—	165,300	248,453	—	12,488	
Kotka	113,964	114,580	616	—	—	31,800	77,650	—	5,130	
Wirolahti	82,967	88,077	5,110	—	—	—	83,853	—	4,224	
Uusikirkko	12,658	13,593	935	—	—	9,272	3,060	—	1,261	
Summa	4,162,290	4,225,440	63,150	55,462	7,800	2,480,382	1,212,757	294,000	175,039	
Siitä kaupungeissa	4,066,665	4,123,770	57,105	55,462	7,800	2,471,110	1,125,844	294,000	169,554	
„ maaseuduilla	95,625	101,670	6,045	—	—	9,272	86,913	—	5,485	

1) Siitä 18,000 mkkaa lainattuja varoja.

Taulu III, b. Kaikki säästöpankkien hoidettavat varat 1892 vuoden lopussa;
niiden sijoitus.

1 Seutu. <i>Gouvernements et communes.</i>	2 Summa hoidettuja varoja. <i>Total de l'actif des caisses d'épargne.</i>			5 Varojen sijoitus vuoden lopussa. <i>Placement de l'actif des caisses d'épargne au 31 décembre 1892.</i>					
	3 Vuoden lopussa. <i>Au 31 décembre.</i>	4 Irtokantonsuoritus tai vähennys (-) vuoden kuluessa. <i>Accroissement ou diminution (-).</i>	5 Obligations et actions.	6 Lainaa vastaan: — <i>Prêts.</i>				9 Puhdasta rahaa, pankkeissa y. m. <i>Argent comptant ou déposé dans des banques etc.</i>	
				7 Kinnityksiä vastaan. <i>Contre hypothèques immobilières.</i>	8 Takausta vastaan. <i>Contre caution.</i>	9 Muiden varmuutta vastaan. <i>Contre d'autres sûretés.</i>	10 Puhdasta rahaa, pankkeissa y. m. <i>Argent comptant ou déposé dans des banques etc.</i>		
Mikkelin lääni.									
Mikkeli	1) 265,317	247,334	— 17,983	—	—	159,754	85,165	—	2,415
Heinola	2) 156,953	*) 152,554	— 4,399	—	—	68,400	76,100	—	8,054
Savonlinna	3) 288,066	*) 238,387	— 49,679	—	22,218	133,450	63,553	9,381	9,785
Sysmä	362,195	398,378	36,183	9,068	—	239,017	99,343	50,736	214
Mäntyharju	11,160	10,923	— 237	—	—	—	10,305	—	618
Hirvensalmi	4,341	4,732	391	—	—	—	4,732	—	—
Kangasniemi	2,383	2,550	167	—	—	—	2,086	—	464
Pieksämäki	47,904	52,576	4,672	—	—	1,900	48,276	—	2,400
Joroinen	33,704	34,544	840	—	—	7,000	27,544	—	—
Kerimäki	58,669	47,387	— 11,282	—	—	—	—	47,307	80
Heinävesi	11,693	10,608	— 1,085	—	—	—	9,538	—	1,070
Rantasalmi	21,825	20,424	— 1,401	—	—	—	19,858	—	566
Summa	1,264,210	1,220,397	— 43,813	9,068	22,218	609,521	446,500	107,424	25,666
Siitä kaupungeissa	710,336	638,275	— 72,061	—	22,218	361,604	224,818	9,381	20,254
„ maaseuduilla	553,874	582,122	28,248	9,068	—	247,917	221,682	98,043	5,412
Kuopion lääni.									
Kuopio	177,692	179,364	1,672	—	—	138,600	28,400	—	12,364
Joensuu	49,019	46,283	— 2,736	—	—	20,025	22,841	—	3,417
Iisalmi	113,276	95,008	— 18,268	—	—	19,900	10,600	62,780	1,728
Leppävirta	159,797	148,734	— 11,063	—	—	5,000	141,710	—	2,024
Rautalampi	—	5,989	5,989	—	—	—	5,985	—	4
Kiuruvesi	2,472	2,571	99	—	—	—	2,571	—	—
Nilsjä	12,207	10,398	— 1,809	—	—	—	10,256	—	142
Lapinlahti	5,389	5,667	278	—	—	—	—	5,626	41
Siirto	519,852	494,014	— 25,838	—	—	183,525	222,363	68,406	19,720

1) Siitä 3,000 mkkaa lainattuja varoja

2) „ 32,450 „ „ „

3) „ 25,000 „ „ „

4) „ 25,350 „ „ „

5) „ 52,875 „ „ „

Taulu III, b. Kaikki säästöpankkien hoidettavat varat 1892 vuoden lopussa;
niiden sijoitus.

1 Seutu. <i>Gouvernements et communes.</i>	2 Summa hoidettuja varoja. <i>Total de l'actif des caisses d'épargne.</i>			3 Varojen sijoitus vuoden lopussa. <i>Placement de l'actif des caisses d'épargne au 31 décembre 1892.</i>						10 Puhdasta rahaa, pankeissa y. m. <i>Argent comptant ou déposé dans des banques etc.</i>
	4 Lisämyksiä tai vähennyksiä vuoden kuluessa. <i>Accroissement ou dimi- nution (-).</i>	5 Vuoden lopussa. <i>Au 31 décembre.</i>	6 Vuoden alussa. <i>Au 1^{er} janvier.</i>	7 Obligations ja arvo- paperilla. <i>Obligations et actions.</i>	8 Lainaa vastaan: — <i>Prêts.</i>				9 Muita varmuutta vastaan. <i>Contre d'autres sûretés.</i>	
					9 Irtaamia panttia vastaan. <i>Contre nantissement.</i>	10 Kiinnityksiä vastaan. <i>Contre hypothèques immobilières.</i>	11 Takausta vastaan. <i>Contre caution.</i>	12 Muuta varmuutta vastaan. <i>Contre d'autres sûretés.</i>		
Siirto	519,852	494,014	—	25,838	—	—	183,525	222,363	68,406	19,720
Liperi	14,542	15,340	—	798	—	—	—	15,224	—	116
Tohmajärvi	11,087	11,997	—	910	—	—	3,700	7,950	—	347
Pielisjärvi	4,335	5,186	—	851	—	—	—	4,993	—	193
Juuka	5,447	5,740	—	293	—	—	300	5,358	—	82
Eno	378	707	—	329	—	—	—	659	—	48
Nurmes	12,641	13,764	—	1,123	—	—	—	13,214	—	550
Summa	568,282	546,748	—	21,534	—	—	187,525	269,761	68,406	21,056
Siitä kaupungeissa . . .	339,987	320,655	—	19,332	—	—	178,525	61,841	62,780	17,509
„ maaseuduilla . . .	228,295	226,093	—	2,202	—	—	9,000	207,920	5,626	3,547
Waasan lääni.										
Nikolainkaupunki . . .	1,050,305	1,070,451	—	20,146	—	4,000	525,150	429,854	—	111,447
Kristiinankaupunki . . .	175,999	166,685	—	9,314	—	—	95,050	68,750	—	2,885
Uusikaarlepyy	69,749	72,503	—	2,754	—	—	20,000	49,702	—	2,801
Pietarsaari	243,638	233,792	—	9,846	—	—	148,575	74,483	—	10,734
Kokkola	156,694	180,136	—	23,442	—	—	8,000	156,760	—	15,376
Jyväskylä	641,376	623,580	—	17,796	—	—	173,750	419,813	12,200	17,817
Ilmajoki	97,551	104,472	—	6,921	—	—	7,000	96,438	—	1,034
Wähäkylä	33,278	32,294	—	984	—	—	11,875	18,980	—	1,439
Kauhava	16,443	19,276	—	2,833	—	—	—	18,907	—	369
Kokkolan maaseurakunta	58,842	63,404	—	4,562	—	—	12,558	50,529	—	317
Karstula	—	9,871	—	9,871	—	—	—	9,021	—	850
Alavus	80,255	110,548	—	30,293	—	—	—	108,293	—	2,255
Pihtipudas	—	4,611	—	4,611	—	—	—	4,527	—	84
Wirtain pit.	20,635	17,720	—	2,915	—	—	—	16,944	—	776
Wiitasaari	8,872	78,709	—	69,837	—	—	21,500	57,052	—	157
Uurainen	86,859	85,388	—	1,471	—	—	13,400	66,320	700	4,968
Konginkangas	10,823	12,199	—	1,376	—	—	3,000	8,730	—	469
Saarijärvi	202,292	233,666	—	31,374	—	—	67,473	157,829	2,500	5,864
Summa	2,953,611	3,119,305	—	165,694	—	4,000	1,107,331	1,812,932	15,400	179,642
Siitä kaupungeissa . . .	2,337,761	2,347,147	—	9,386	—	4,000	970,525	1,199,362	12,200	161,060
„ maaseuduilla . . .	615,850	772,158	—	156,308	—	—	136,806	613,570	3,200	18,582

Taulu III, b. Kaikki säästöpankkien hoidettavat varat 1892 vuoden lopussa; niiden sijoitus.

1 Seutu. <i>Gouvernements et communes.</i>	2 Summa hoidettuja varoja. <i>Total de l'actif des caisses d'épargne.</i>			3 Varojen sijoitus vuoden lopussa. <i>Placement de l'actif des caisses d'épargne au 31 décembre 1892.</i>						10 Puhdasta rahaa, pankeissa y. m. <i>Argent comptant ou déposé dans des banques etc.</i>
	4 Vuoden alussa. <i>Au 1^{er} janvier.</i>	5 Vuoden lopussa. <i>Au 31 décembre.</i>	6 Istikimys tai vähennyks vuoden kuluksa. <i>Acroissement ou dimi- nution (-).</i>	7 Obligatiooneja ja arvo- papereita. <i>Obligations et actions.</i>	8 Lainaa vastaan: — <i>Prêts.</i>				9 Muuta varainnuta vastaan. <i>Contre d'autres titres.</i>	
					11 Itäistä panettia vastaan. <i>Contre ramissement.</i>	12 Kiinnitystä vastaan. <i>Contre hypothèques immobilières.</i>	13 Takausta vastaan. <i>Contre caution.</i>	14 Muuta varainnuta vastaan. <i>Contre d'autres titres.</i>		
Oulun lääni.										
Oulu	¹⁾ 1,091,004	²⁾ 1,039,930	— 51,074	22,840	—	638,670	345,260	—	33,160	
„ „Sampo“	21,238	67,988	46,750	—	—	43,600	21,407	—	2,981	
Raahe	189,796	179,757	— 10,039	—	—	82,435	81,778	—	15,544	
Kalajoki	25,773	28,581	2,808	—	—	—	28,568	—	13	
Ranttila	3,234	4,167	933	—	—	—	4,167	—	—	
Paavola	6,869	15,097	8,228	—	—	—	13,642	—	1,455	
Pyhäjärvi	3,989	4,205	216	—	—	—	3,981	—	224	
Haapajärvi	6,160	10,272	4,112	—	—	—	8,102	—	2,170	
Nivala	12,735	14,287	1,552	—	—	1,860	12,241	—	186	
Haapavesi	4,763	18,408	13,645	—	—	—	12,506	5,000	902	
Paltamo	49,031	53,747	4,716	—	—	—	53,734	—	13	
Sotkamo	—	6,268	6,268	—	—	—	5,573	—	695	
Muhos	18,410	26,737	8,327	—	—	2,850	23,820	—	67	
Tyrnävä	21,104	29,572	8,468	—	—	—	27,802	—	1,770	
Liminka	143,142	173,051	29,909	—	—	53,628	109,227	2,300	7,896	
Haukipudas	66,243	73,875	7,632	—	—	2,425	68,243	—	3,207	
Ii	7,046	6,098	— 948	—	—	—	5,850	—	248	
Rovaniemi	110,538	124,467	13,929	—	—	8,500	112,335	—	3,632	
Kemi	33,976	39,401	5,425	—	—	8,100	26,506	—	4,795	
Ylitornio	6,245	6,540	295	—	—	—	5,881	—	659	
Summa	1,821,296	1,922,448	101,152	22,840	—	842,068	970,623	7,300	79,617	
Siitä kaupungeissa . . .	1,302,038	1,287,675	— 14,363	22,840	—	764,705	448,445	—	51,685	
„ maaseuduilla	519,258	634,773	115,515	—	—	77,363	522,178	7,300	27,932	

¹⁾ Siitä 87,000 mkkaa lainattuja varoja.

²⁾ „ 81,700 „ „ „



Taulu I, a. Säästöpankkien ja säästöpankkikirjojen luku sekä tallettajien saatat ja näitten muutokset v. 1893.

1 Lääni. <i>Gouvernements.</i>	2 Säästöpankkien luku. <i>Nombre des caisses.</i>	3 Säästöpankkikirjoja. <i>Nombre des livres.</i>			6 Tallettajien: — <i>Crédit des déposants.</i>						10 Saattavien lisälyöntys tahi vähennys (—) vuoden kuluksessa. <i>Accroissement ou diminution (—) du crédit.</i>
		3 Au 1 ^{er} janvier.	4 Vuoden lopussa. Au 31 décembre.	5 Lisälyöntys tahi vähennys (—) vuoden kuluksessa. <i>Accroissement ou diminution (—).</i>	6 Saattavat vuoden alussa. <i>Montant au 1^{er} janvier.</i>	7 Säästöpankoit. <i>Verséments.</i>	8 Ulosotot vuoden kuluksessa. <i>Remboursements.</i>	9 Saattavat vuoden lopussa. <i>Montant au 31 décembre.</i>			
Uudenmaan lääni.											
Kaupungeissa (<i>Villes</i>)	5	18,428	19,544	1,116	9,227,277	2,094,721	1,676,077	10,112,010	884,733		
Maaseuduilla (<i>Campagne</i>)	17	3,645	3,669	24	1,239,281	132,350	194,601	1,227,797	— 11,484		
Summa (<i>Total</i>)	22	22,073	23,213	1,140	10,466,558	2,227,071	1,870,678	11,339,807	873,249		
Turun ja Porin lääni.											
Kaupungeissa	4	17,114	17,631	517	11,248,182	2,277,465	2,055,223	12,025,701	777,519		
Maaseuduilla	30	8,302	8,391	89	3,702,272	445,158	620,492	3,700,434	— 1,838		
Summa	34	25,416	26,022	606	14,950,454	2,722,623	2,675,715	15,726,135	775,681		
Hämeen lääni.											
Kaupungeissa	3	4,663	4,844	181	3,110,180	773,479	877,260	3,154,167	43,987		
Maaseuduilla	20	3,523	3,433	— 90	1,194,527	157,266	245,835	1,158,019	— 36,508		
Summa	23	8,186	8,277	91	4,304,707	930,745	1,123,095	4,312,186	7,479		
Wiipurin lääni.											
Kaupungeissa	5	6,862	7,053	191	3,380,926	647,763	740,870	3,449,889	68,963		
Maaseuduilla	2	186	175	— 11	75,607	6,030	14,711	70,111	— 5,496		
Summa	7	7,048	7,228	180	3,456,533	653,793	755,581	3,520,000	63,467		
Mikkelin lääni.											
Kaupungeissa	3	1,431	1,392	— 39	512,599	90,199	124,479	502,059	— 10,540		
Maaseuduilla	9	1,421	1,354	— 67	526,623	81,127	108,691	523,734	— 2,889		
Summa	12	2,852	2,746	— 106	1,039,222	171,326	233,170	1,025,793	— 13,429		
Kuopion lääni.											
Kaupungeissa	3	1,439	1,615	176	263,820	50,953	58,146	268,793	4,973		
Maaseuduilla	11	840	841	1	186,892	34,595	58,746	170,593	— 16,299		
Summa	14	2,279	2,456	177	450,712	85,548	116,892	439,386	— 11,326		

Taulu I, a. Säästöpankkien ja säästöpankkikirjojen luku sekä tallettajien saatavat ja näitten muutokset v. 1893.

1	2	3			4					
		Säästöpankkikirjoja. Nombre des livres.			Tallettajien: — <i>Crédit des déposants.</i>					
Lääni. <i>Gouvernements.</i>	Säästöpankkien luku. <i>Nombre des caisses.</i>	Vuoden alussa. <i>Au 1^{er} janvier.</i>	Vuoden lopussa. <i>Au 31 décembre.</i>	Lisämys tai vähennys (-) vuoden kuluessa. <i>Acroissement ou dimi- nution (-) de crédit.</i>	Saatatav vuoden alussa. <i>Montant au 1^{er} janvier.</i>	Säästöpankoit. <i>Versements.</i>	Ulosotot vuoden kuluessa. <i>Remboursements.</i>	Saatatav vuoden lopussa. <i>Montant au 31 décembre.</i>	Saattavien lisämys tai vähennys (-) vuoden kuluessa. <i>Acroissement ou dimi- nution (-) de crédit.</i>	10
Kaupungeissa	6	4,665	4,677	12	2,053,095	300,037	416,073	2,032,171	—	20,924
Maaseuduilla	12	1,403	1,347	—	706,448	153,945	163,329	729,278	—	22,830
Summa	18	6,068	6,024	—	2,759,543	453,982	579,402	2,761,449	—	1,906
Oulun lääni.										
Kaupungeissa	3	2,850	3,057	207	929,935	259,485	244,602	985,355	—	55,420
Maaseuduilla	19	1,817	1,887	70	555,262	115,292	102,204	595,411	—	40,149
Summa	22	4,667	4,944	277	1,485,197	374,777	346,806	1,580,766	—	95,569
Koko maa (<i>Le pays</i>).										
Kaupungeissa (<i>Villes</i>)	32	57,452	59,813	2,361	30,726,014	6,494,102	6,192,730	32,530,145	—	1,804,131
Maaseuduilla (<i>Campagne</i>)	120	21,137	21,097	—	8,186,912	1,125,763	1,508,609	8,175,377	—	11,535
Summa (<i>Total</i>)	152	78,589	80,910	2,321	38,912,926	7,619,865	7,701,339	40,705,522	—	1,792,596

Taulu I, b. Säästöpankkien korkomäärät ja säästöpankkikirjojen luku sekä tallettajien saatavat ja näitten muutokset v. 1893.

1 Seutu. <i>Gouvernements et communes.</i>	2 Vuosi, jolloin säästöpankki avattiin. <i>La première année de l'activité.</i>	3 Säästöpankkien korkomäärät. <i>Taux d'intérêt des dépôts.</i>	4 Säästöpankkikirjoja. <i>Nombres des livrets.</i>			7 Tallettajien: — <i>Crédit des déposants.</i>				
			4 Vuoden lopussa. <i>Au 31 décembre.</i>	5 Vuoden alussa. <i>Au 1^{er} janvier.</i>	6 Lisäannos tai vähennys (-) vuoden kuluessa. <i>Accroissement ou diminution (-).</i>	7 Saatavat vuoden alussa. <i>Montant au 1^{er} janvier.</i>	8 Säästöpankkien Versements.	9 Ulosotot vuoden kuluessa. <i>Remboursements.</i>	10 Saatavat vuoden lopussa. <i>Montant au 31 décembre.</i>	11 Saatavien lisäannos tai vähennys (-) vuoden kuluessa. <i>Accroissement ou diminution (-) du crédit.</i>
Uudenmaan lääni.										
Helsinki	1826	5	10,769	11,691	922	5,046,549	1,546,388	1,117,205	5,734,848	688,299
Porvoo	1842	5	4,309	4,393	84	2,612,597	346,592	345,480	2,742,466	129,869
Loviisa	1851	5	2,663	2,703	40	1,307,352	135,413	160,885	1,347,098	39,746
Tammisaari	1859	5	465	512	47	154,395	32,390	23,047	171,500	17,105
Hankoniemi	1881	5	222	245	23	106,384	33,938	29,460	116,098	9,714
Tenholha	1847	5	193	201	8	34,131	8,339	4,704	39,399	5,268
Bromarvi	1872	4	259	252	- 7	59,611	4,592	7,959	58,238	- 1,373
Karjalohja	1880	4 $\frac{1}{2}$	154	141	- 13	65,917	8,723	13,801	63,866	- 2,051
Inkoo	1867	5	194	188	- 6	35,852	1,841	3,371	36,003	151
Siuntio	1876	5	138	140	2	28,078	740	3,344	26,630	- 1,448
Lohja	1870	5	184	199	15	24,536	9,716	5,656	29,733	5,197
Nummi	1875	5	173	170	- 3	35,702	4,524	9,475	32,198	- 3,504
Pusula	1881	5	122	123	1	53,744	6,018	10,090	52,253	- 1,491
Wihti	1876	2 $\frac{1}{2}$ -5	268	266	- 2	97,594	29,525	20,357	109,630	12,036
Kirkkonummi	1874	5	332	335	3	185,413	18,221	38,086	174,120	- 11,293
Espoo	1875	5	90	101	11	37,659	7,735	4,130	43,210	5,551
Helsingin pitäjää	1866	4	108	139	31	25,920	2,595	5,235	24,233	- 1,687
Nurmijärvi	1873	5	136	128	- 8	28,495	735	4,486	25,916	- 2,579
Tuusula	1875	4	383	369	- 14	96,076	3,037	8,864	93,909	- 2,167
Mäntsälä	1872	4 $\frac{1}{2}$	262	257	- 5	88,238	5,837	14,362	83,221	- 5,017
Iitti	1875	4	363	356	- 7	124,073	5,256	14,848	118,817	- 5,256
Orimattila	1876	5	286	304	18	218,242	14,916	25,833	216,421	- 1,821
Summa	—	—	22,073	23,213	1,140	10,466,558	2,227,071	1,870,678	11,339,807	873,249
Siitä kaupungeissa (<i>Villes</i>)	—	—	18,428	19,544	1,116	9,227,277	2,094,721	1,676,077	10,112,010	884,733
„ maaseuduilla (<i>Campagne</i>)	—	—	3,645	3,669	24	1,239,281	132,350	194,601	1,227,797	- 11,484

Taulu I, b. Säästöpankkien korkomäärät ja säästöpankkikirjojen luku sekä tallettajien saatavat ja näitten muutokset v. 1893.

1 Seutu. <i>Gouvernements et communes.</i>	2 Vuosi, jolloin säästöpankki avattiin. <i>La premiere année de l'ouverture.</i>	3 Säästöpankkien korkomäärät. <i>Taux d'intérêt des dépôts.</i>	4 Säästöpankkikirjoja. <i>Nombre des livres.</i>			7 Tallettajien: — <i>Crédit des déposants.</i>				
			5 Vuoden lopussa. <i>Au 31 décembre.</i>	6 Lisämys tai vähennys (-) vuoden kahessa Akkrosissement ou dimi- nution (-) du crédit.	7 Saatatavt vuoden alussa. <i>Montant au 1^{er} janvier.</i>	8 Säästöpankon Verronnus.	9 Ulosotot vuoden kahessa. <i>Remboursemens.</i>	10 Saatatavt vuoden lopussa. <i>Montant au 31 décembre.</i>	11 Saatatavien lisämys tai vähennys (-) vuoden kahessa. <i>Accroissement ou dimi- nution (-) du crédit.</i>	
Turun ja Porin lääni.										
Turku	1823	5	14,601	15,077	476	9,889,911	2,002,502	1,722,735	10,660,538	770,627
Pori	1874	5	852	887	35	543,188	123,468	126,370	566,857	23,669
Rauma	1855	5	858	826	— 32	481,517	70,871	114,488	460,284	— 21,233
Uusikaupunki	1862	5	803	841	38	333,566	80,624	91,630	338,022	4,456
Salon kauppala	1874	5	1,118	1,162	44	566,048	65,294	67,836	592,519	26,471
Ikaalisten „	1876	5	149	146	— 3	34,555	4,949	6,656	34,525	— 30
Saltviikki (Ahvenanmaa)	1856	5	815	807	— 8	305,885	56,939	72,601	304,075	— 1,810
Taivassalo	1876	4—5	349	355	6	125,462	24,159	18,777	136,445	10,983
Wehmaa	1875	5	239	243	4	67,108	7,909	9,981	68,204	1,096
Piikkiö	1876	5	49	46	— 3	4,098	380	237	4,442	344
Paimio	1872	4—5	120	111	— 9	25,269	838	1,845	25,349	80
Kemiö	1878	5	369	368	— 1	106,249	13,650	24,698	100,064	— 6,185
Dragsfjärdi	1886	4	16	16	—	3,904	2,263	2,055	4,262	358
Westanfjärdi	1878	4	192	193	1	86,732	4,196	12,175	82,016	— 4,716
Finby	1876	5	153	153	—	78,139	11,078	5,175	88,019	9,880
Perniö	1869	5	1,361	1,335	— 26	662,777	77,854	134,989	636,579	— 26,198
Kisko	1889	5	192	203	11	105,056	20,802	14,484	116,977	11,921
Kiikala	1888	5	53	44	— 9	50,199	928	5,270	48,177	— 2,022
Marttila	1875	5	272	259	— 13	120,987	6,596	21,067	111,655	— 9,332
Eura-Kiukainen	1875	4½	447	443	— 4	203,598	8,774	21,318	199,750	— 3,848
Luvia	1890	4½	68	69	1	6,046	1,723	1,432	6,501	455
Lappi	1875	5	253	237	— 16	156,352	18,727	34,407	147,180	— 9,172
Eurajoki	1893	4½	—	28	28	—	2,963	110	2,931	2,931
Siikainen	1874	4	19	22	3	1,049	400	159	1,332	283
Kankaanpää	1876	4½	28	26	— 2	9,921	1,006	1,650	9,702	— 219
Parkano	1886	4	40	41	1	6,060	2,909	1,027	8,173	2,113
Hämeenkyrö	1871	5	341	373	32	73,054	13,901	9,397	81,281	8,227
Karkku	1877	5	61	67	6	11,572	1,658	1,586	12,244	672
Tyrvää	1876	5	241	279	38	78,452	20,868	15,257	88,034	9,582
Kokemäki	1875	5	333	342	9	160,273	35,478	37,350	166,357	6,084
Huittinen	1877	5	91	91	—	54,946	7,414	9,336	55,730	784
Siirto	—	—	24,483	25,090	607	14,351,973	2,691,141	2,586,098	15,158,224	806,251

Taulu I, b. Säästöpankkien korkomäärät ja säästöpankkikirjojen luku sekä tallettajien saatavat ja näitten muutokset v. 1893.

1 Seutu. <i>Gouvernements et communes.</i>	2 Vuosi, johon säästöpankki astuiin. <i>La première année de l'exercice.</i>	3 Säästöpankkien korkomäärät. <i>Taux d'intérêt des dépôts.</i>	4 Säästöpankkikirjoja. <i>Nombre des livrets.</i>			7 Tallettajien: — <i>Crédit des déposants.</i>				
			4 Vaoden alussa. <i>Au 1^{er} janvier.</i>	5 Vuoden loppussa. <i>Au 31 décembre.</i>	6 Lisähuus kah viuhennys (-) vuoden kuhussa. <i>Accroissement ou dimi- nution (-).</i>	7 Saatavat vuoden alussa. <i>Montant au 1^{er} janvier.</i>	8 Säästöpankkien <i>Verséments.</i>	9 Ulosetot vuoden kuhussa. <i>Remboursements.</i>	10 Saatavat vuoden loppussa. <i>Montant au 31 décembre.</i>	11 Saatavien lisähuus kah viuhennys (-) vuoden kuhussa. <i>Accroissement ou dimi- nution (-) du crédit.</i>
Siirto	—	—	24,483	25,090	607	14,351,973	2,691,141	2,586,098	15,158,224	806,251
Köyliö	1889	4½	99	108	9	33,280	2,778	3,119	34,404	1,124
Wampula	1885	4½	138	123	— 15	55,625	2,620	10,857	49,662	— 5,963
Loimaa-Pöytyä	1866	5	696	701	5	509,576	26,084	75,641	483,845	— 25,731
Summa	—	—	25,416	26,022	606	14,950,454	2,722,623	2,675,715	15,726,135	775,681
Siitä kaupungeissa	—	—	17,114	17,631	517	11,248,182	2,277,465	2,055,223	12,025,701	777,519
„ maaseuduilla	—	—	8,302	8,391	89	3,702,272	445,158	620,492	3,700,434	— 1,838
Hämeen lääni.										
Hämeenlinna	1846	5	1,654	1,687	33	1,027,849	159,098	178,627	1,057,535	29,686
Tampere:										
Kaupungin	1857	5	2,753	2,894	141	1,038,610	253,835	236,892	1,106,353	67,743
Finlayson & K.in	1838	4—6	256	263	7	1,043,721	360,546	461,741	990,279	— 53,442
Somero	1880	5	246	225	— 21	122,568	4,665	22,488	109,367	— 13,201
Tammela	1883	5	545	549	4	172,382	21,464	38,294	163,418	— 8,964
Urjala	1864	5	379	371	— 8	123,008	19,607	27,231	121,069	— 1,939
Akaa-Kylmäkoski	1877	4	99	84	— 15	42,465	5,080	10,826	38,285	— 4,180
Sääksmäki	1871	4	65	46	— 19	22,959	525	10,296	13,744	— 9,215
Pälkäne	1889	5	154	138	— 16	19,063	4,523	3,776	20,880	1,817
Lempäälä	1875	5	100	95	— 5	28,444	2,004	5,028	26,801	— 1,643
Teisko	1884	4—5	142	139	— 3	44,180	3,211	8,870	40,480	— 3,700
Kuru	1880	4	144	142	— 2	35,003	4,102	7,824	32,577	— 2,426
Ruovesi	1875	4½	271	266	— 5	45,108	3,051	6,230	43,749	— 1,359
Korpilahti	1883	4—5	70	55	— 15	24,044	2,045	10,727	16,362	— 7,682
Jämsä	1868	4½—5	199	225	26	90,103	34,297	15,044	114,227	24,124
Hauho	1885	4½	104	110	6	33,137	2,206	4,898	31,374	— 1,763
Renko	1882	5	59	52	— 7	32,712	1,150	7,363	27,939	— 4,773
Janakkala	1865	4½	158	152	— 6	40,881	3,412	4,010	42,205	1,324
Siirto	—	—	7,398	7,493	95	3,986,237	884,821	1,060,165	3,996,644	10,407

Taulu I, b. Säästöpankkien korkomäärät ja säästöpankkikirjojen luku sekä tallettajien saatavat ja näitten muutokset v. 1893.

1 Seutu. <i>Gouvernements et communes.</i>	2 Vuosi, jolloin säästöpankki avattiin. <i>La première année de l'ouverture.</i>	3 Säästöpankkien korkomäärä. <i>Taux d'intérêt des dépôts.</i>	4 Säästöpankkikirjoja. <i>Nombre des livrets.</i>			7 Tallettajien: — <i>Crédit des déposants.</i>				
			5 Vuoden lopussa. <i>Au 31 décembre.</i>	6 Lisähuutus tai vähennys (-) vuoden kuluessa. <i>Accroissement ou dimi- nution (-) au dimi- nution (-).</i>	7 Saatatavat vuoden alussa. <i>Montant au 1^{er} janvier.</i>	8 Säästöpanko- Versements.	9 Ulosotot vuoden kuluessa. <i>Remboursements.</i>	10 Saatatavat vuoden lopussa. <i>Montant au 31 décembre.</i>	11 Säästävien lisähuutus tai vähennys (-) vuoden kuluessa. <i>Accroissement ou dimi- nution (-) au crédit.</i>	
Siirto	—	—	7,398	7,493	95	3,986,237	884,821	1,060,165	3,996,644	10,407
Loppi	1879	5	198	221	23	79,771	22,037	13,520	92,253	12,482
Hausjärvi	1876	5	146	164	18	81,821	18,014	14,417	89,598	7,777
Nastola	1883	4-5	155	156	1	34,733	1,625	5,911	31,731	— 3,002
Hollola-Kärkölä	1849	4	149	123	— 26	72,835	1,350	15,298	61,433	— 11,402
Lammi	1877	5	140	120	— 20	49,310	2,898	13,784	40,527	— 8,783
Summa	—	—	8,186	8,277	91	4,304,707	930,745	1,123,095	4,312,186	7,479
Siitä kaupungeissa	—	—	4,663	4,844	181	3,110,180	773,479	877,260	3,154,167	43,987
„ maaseuduilla	—	—	3,523	3,433	— 90	1,194,527	157,266	245,835	1,158,019	— 36,508
Wiipurin lääni.										
Wiipuri	1846	5	4,765	4,935	170	2,597,259	542,124	590,708	2,673,584	76,325
Sortavala	1875	5	350	378	28	113,138	23,879	22,912	119,647	6,509
Lappeenranta	1875	5	511	518	7	187,300	28,336	36,599	187,784	484
Hamina	1852	5	801	779	— 22	375,747	30,836	61,061	363,334	— 12,413
Kotka	1882	4-5	435	443	8	107,482	22,588	29,590	105,540	— 1,942
Wirolahti	1876	4	134	136	2	63,921	5,736	3,791	63,702	— 219
Uusikirkko	1880	4	52	39	— 13	11,686	294	? 5,920	6,409	— 5,277
Summa	—	—	7,048	7,228	180	3,456,533	653,793	755,581	3,520,000	63,467
Siitä kaupungeissa	—	—	6,862	7,053	191	3,380,926	647,763	740,870	3,449,889	68,963
„ maaseuduilla	—	—	186	175	— 11	75,607	6,030	14,711	70,111	— 5,496
Mikkelin lääni.										
Mikkeli	1848	5	835	826	— 9	204,750	47,782	48,442	214,007	9,257
Heinola	1883	5	290	264	— 26	122,337	24,083	42,494	108,963	— 13,374
Savonlinna	1858	5	306	302	— 4	185,512	18,334	33,543	179,089	— 6,423
Sysmä	1880	5	503	541	38	379,801	73,667	78,505	393,325	13,524
Siirto	—	—	1,934	1,933	— 1	892,400	163,866	202,984	895,384	2,984

Taulu I, b. Säästöpankkien korkomäärät ja säästöpankkikirjojen luku sekä tallettajien saatavat ja näitten muutokset v. 1893.

1	2	3	4			7.					10	11
			Säästöpankkikirjoja. Nombre des livrets.			Tallettajien: — <i>Crédit des déposants.</i>						
Sentu. <i>Gouvernements et communes.</i>	Vuosi, jolloin säästöpankki avattiin. <i>La première année de l'activité.</i>	Säästöpankkien korkomäärät. <i>Taux d'intérêt des dépôts.</i>	Vuoden alku. <i>Au 1^{er} janvier.</i>	Vuoden lopussa. <i>Au 31 décembre.</i>	Lisäys tai vähennys (-) vuoden kuluessa. <i>Accroissement ou dimi- nution (-) au cours de l'année.</i>	Saavat vuoden alussa. <i>Montant au 1^{er} janvier.</i>	Säästöpanon Versements.	Ulosotot vuoden kuluessa. <i>Remboursements.</i>	Saavat vuoden lopussa. <i>Montant au 31 décembre.</i>	Saavien lisäys tai vähennys (-) vuoden kuluessa. <i>Accroissement ou dimi- nution (-) du crédit.</i>		
											Siirto	—
Mäntyharju	1879	4—5	404	320	— 84	8,502	213	2,347	6,710	— 1,792		
Hirvensalmi	1875	4	13	14	1	775	106	66	846	71		
Kangasniemi	1859	4	8	8	—	845	162	16	1,025	180		
Pieksämäki	1875	5	92	105	13	46,169	2,573	9,937	41,044	— 5,125		
Joroinen	1874	4	163	153	— 10	28,947	2,575	3,422	29,235	288		
Kerimäki	1887	5	90	74	— 16	37,198	—	10,156	28,475	— 8,723		
Heinävesi	1876	5	44	37	— 7	9,309	85	2,288	7,499	— 1,810		
Rantasalmi	1875	5	104	102	— 2	15,077	1,746	1,954	15,575	498		
Summa	—	—	2,852	2,746	— 106	1,039,222	171,326	233,170	1,025,793	— 13,429		
Siitä kaupungeissa	—	—	1,431	1,392	— 39	512,599	90,199	124,479	502,059	— 10,540		
„ maaseuduilla	—	—	1,421	1,354	— 67	526,623	81,127	108,691	523,734	— 2,889		
Kuopion lääni.												
Kuopio	1876	4½	1,028	1,166	138	153,092	23,279	33,400	149,637	— 3,455		
Joensuu	1868	5	163	175	12	33,276	5,455	9,631	30,517	— 2,759		
Iisalmi	1883	5	248	274	26	77,452	22,219	15,115	88,639	11,187		
Leppävirta	1877	4—5	406	364	— 42	133,729	20,056	45,461	113,787	— 19,942		
Rautalampi	1892	3—5	13	23	10	3,143	2,535	720	5,139	1,996		
Kiuruvesi	1877	2—4½	14	22	8	447	135	55	585	138		
Nilsinä	1888	5	43	34	— 9	6,977	128	1,679	5,644	— 1,333		
Lapinlahti	1891	4	15	10	— 5	1,040	—	108	971	— 69		
Liperi	1886	5	65	60	— 5	11,269	5,474	7,951	9,197	— 2,072		
Tohmajärvi	1876	4	117	116	— 1	8,821	1,092	526	9,741	920		
Pielisjärvi	1859	5	40	41	1	4,513	887	673	4,965	452		
Juuka	1859	5	44	47	3	5,321	2,587	815	7,389	2,068		
Eno	1891	4	10	11	1	503	152	56	620	117		
Nurmes	1858	5	73	113	40	11,129	1,549	702	12,555	1,426		
Summa	—	—	2,279	2,456	177	450,712	85,548	116,892	439,386	— 11,326		
Siitä kaupungeissa	—	—	1,439	1,615	176	263,820	50,953	58,146	268,793	4,973		
„ maaseuduilla	—	—	840	841	1	186,892	34,595	58,746	170,593	— 16,299		

Taulu I, b. Säästöpankkien korkomäärät ja säästöpankkikirjojen luku sekä tallettajien saatavat ja näitten muutokset v. 1893.

1 Seutu. <i>Gouvernements et communes.</i>	2 Vuosi, jolloin säästöpankki avattiin. <i>La première année de l'ouverture.</i>	3 Säästöpankkien korkomäärät. <i>Taux d'intérêt des dépôts.</i>	4 Säästöpankkikirjoja. <i>Nombre des livres.</i>			7 Tallettajien: — <i>Crédit des déposants.</i>				
			4 Vuoden alussa. <i>Au 1^{er} janvier.</i>	5 Vuoden lopussa. <i>Au 31 décembre.</i>	6 Lisähuutus tai vähennyk- (-) vuoden kuluessa. <i>Accroissement ou dimi- nution (-) au dimi- nution (-).</i>	7 Saatavat vuoden alussa. <i>Montant au 1^{er} janvier.</i>	8 Säästöpanko- kassat. <i>Verséments.</i>	9 Ulosotot vuoden kuluessa. <i>Remboursements.</i>	10 Saatavat vuoden lopussa. <i>Montant au 31 décembre.</i>	11 Saatavien lisähuutus tai vähennys (-) vuoden kuluessa. <i>Accroissement ou dimi- nution (-) au crédit.</i>
Waasan lääni.										
Nikolainkaupunki	1847	5	1,888	1,866	- 22	977,921	110,996	177,840	956,949	- 20,972
Kristiinankaupunki	1852	5	281	289	8	124,636	22,245	15,221	137,912	13,276
Uusikaarlepyy	1874	5	254	294	40	61,637	17,888	10,978	70,197	8,560
Pietarsaari	1856	4½	683	664	- 19	181,318	23,632	46,759	165,744	- 15,574
Kokkola	1877	5	456	480	24	165,772	30,718	34,818	169,655	3,883
Jyväskylän	1842	5	1,103	1,084	- 19	541,811	94,558	130,457	531,714	- 10,097
Ilmajoki	1873	5	149	139	- 10	95,834	4,358	16,692	87,968	- 7,866
Wähäkylä	1868	4	103	93	- 10	27,484	1,111	6,020	23,522	- 3,962
Kauhava	1876	5	85	83	- 2	16,508	2,346	6,147	24,092	7,584
Kokkolan maaseurakunta .	1875	4-5	175	168	- 7	57,807	9,698	14,593	55,289	- 2,518
Karstula	1892	4½	46	40	- 6	7,703	12,806	8,500	12,545	4,842
Alavus	1867	5	184	186	2	105,448	13,412	20,193	103,873	- 1,575
Pihtipudas	1892	5	33	42	9	961	1,193	120	2,049	1,088
Wirtain pit.	1887	5	103	119	16	15,928	2,207	2,866	15,878	- 50
Wiitasaari	1891	4½	85	88	3	77,220	12,098	10,921	80,935	3,715
Uurainen	1877	5	151	128	- 23	83,036	6,521	24,219	69,002	- 14,034
Konginkangas	1891	5	36	23	- 13	12,003	456	5,081	7,933	- 4,070
Saarijärvi	1870	5	253	238	- 15	206,516	77,739	47,977	246,192	39,676
Summa	—	—	6,068	6,024	- 44	2,759,543	453,982	579,402	2,761,449	1,906
Siitä kaupungeissa	—	—	4,665	4,677	12	2,053,095	300,037	416,073	2,032,171	- 20,924
„ maaseuduilla	—	—	1,403	1,347	- 56	706,448	153,945	163,329	729,278	22,830
Oulun lääni.										
Oulu	1845	5	1,989	2,089	100	738,657	169,326	172,335	768,954	30,297
„ „Sampo“	1891	5	302	397	95	63,457	58,907	28,105	97,052	33,595
Raahe	1851	4	559	571	12	127,821	31,252	44,162	119,349	- 8,472
Kalajoki	1887	5	67	84	17	19,840	12,120	5,943	27,141	7,301
Kestilä	1893	5	—	22	22	—	5,987	2,070	4,010	4,010
Ranttila	1876	5	29	37	8	4,167	1,587	116	5,846	1,679
Paavola	1891	5	37	40	3	14,331	4,412	1,566	17,960	3,629
Siirto	—	—	2,983	3,240	257	968,273	283,591	254,297	1,040,312	72,039

Taulu I, b. Säästöpankkien korkomäärät ja säästöpankkikirjojen luku sekä tallettajien saatavat ja näitten muutokset v. 1893.

1 Seutu. <i>Gouvernements et communes.</i>	2 Vuosi, jolloin säästöpankki avattiin. <i>La première année de l'activité.</i>	3 Säästöpankkien korkomäärät. <i>Taux d'intérêt des dépôts.</i>	4 Säästöpankkikirjoja. <i>Nombre des livrets.</i>			7 Tallettajien: — <i>Crédit des déposants.</i>				
			4 Vuoden alussa. <i>Au 1^{er} janvier.</i>	5 Vuoden lopussa. <i>Au 31 décembre.</i>	6 Lisäily tai vähennys (-) vuoden kuluessa. <i>Accroissement ou diminution (-) au cours de l'année.</i>	7 Saatavat vuoden alussa. <i>Montant au 1^{er} janvier.</i>	8 Säästöpankkien Verronnat. <i>Verséments.</i>	9 Ulosotot vuoden kuluessa. <i>Remboursements.</i>	10 Saatavat vuoden lopussa. <i>Montant au 31 décembre.</i>	11 Saatavien lisäily tai vähennys (-) vuoden kuluessa. <i>Accroissement ou diminution (-) au crédit.</i>
Siirto	—	—	2,983	3,240	257	968,273	283,591	254,297	1,040,312	72,039
Pyhäjärvi	1876	4	28	28	—	1,388	999	237	2,224	836
Haapajärvi	1890	4	25	22	— 3	8,075	907	4,357	4,850	— 3,225
Nivala	1886	5	54	56	2	5,380	3,763	1,804	7,555	2,175
Haapavesi	1891	4	23	31	8	14,294	2,438	2,059	15,256	962
Paltamo	1861	4—5	143	154	11	41,332	11,828	6,197	48,907	7,575
Sotkamo	1891	4	25	17	— 8	1,295	42	445	918	— 377
Muhos	1888	5	68	79	11	25,499	5,036	5,369	26,462	963
Tyrnävä	1889	5	177	182	5	26,470	5,481	4,394	28,895	2,425
Liminka	1867	5	623	568	— 55	166,130	21,457	36,235	159,113	— 7,017
Haukipudas	1883	5	152	158	6	68,958	7,965	5,320	75,080	6,122
Ii	1890	5	31	34	3	3,496	775	686	3,736	240
Rovaniemi	1882	5	173	185	12	118,397	25,052	21,216	128,168	9,771
Ylikiiminki	1893	4	—	35	35	—	? 1,312	—	1,339	1,339
Kemi	1878	5	110	103	— 7	31,048	4,123	4,052	32,661	1,613
Ylitornio	1876	5	52	52	—	5,162	8	138	5,290	128
Summa	—	—	4,667	4,944	277	1,485,197	374,777	346,806	1,580,766	95,569
Siitä kaupungeissa	—	—	2,850	3,057	207	929,935	259,485	244,602	985,355	55,420
„ maaseuduilla	—	—	1,817	1,887	70	555,262	115,292	102,204	595,411	40,149

Taulu II, a. Säästöpankkien omat varat, niiden tulot ja menot v. 1893.

1 Lääni. <i>Gouvernements.</i>	2 3 4 5 Säästöpankkien omat varat. <i>Propres fonds des caisses d'épargne.</i>			
	3 Vuoden alussa. <i>Existant au 1^{er} janvier.</i>	4 Hoitokassanmaksu, y. m. <i>Dépenses pour l'administration etc.</i>	5 Vuoden lopussa. <i>Existant au 31 décembre.</i>	6 Lisälyöntö vuodelle kuluessa. <i>Accroissement.</i>
Uudenmaan lääni.				
Kaupungeissa (<i>Villes</i>)	1,689,124	60,755	1,780,399	91,275
Maaseuduilla (<i>Campagne</i>)	131,877	6,275	139,255	7,378
Summa (<i>Total</i>)	1,821,001	67,030	1,919,654	98,653
Turun ja Porin lääni.				
Kaupungeissa	1,701,252	57,444	1,773,432	72,180
Maaseuduilla	317,195	14,670	351,091	33,896
Summa	2,018,447	72,114	2,124,523	106,076
Hämeen lääni.				
Kaupungeissa	303,145	12,109	326,868	23,723
Maaseuduilla	116,889	5,531	135,560	18,671
Summa	420,034	17,640	462,428	42,394
Wiipurin lääni.				
Kaupungeissa	724,844	26,985	745,892	21,048
Maaseuduilla	26,063	1,070	27,091	1,028
Summa	750,907	28,055	772,983	22,076
Mikkelin lääni.				
Kaupungeissa	47,451	4,468	50,164	2,713
Maaseuduilla	55,499	1,943	60,314	4,815
Summa	102,950	6,411	110,478	7,528
Kuopion lääni.				
Kaupungeissa	56,835	1,869	62,262	5,427
Maaseuduilla	39,201	1,677	42,073	2,872
Summa	96,036	3,546	104,335	8,299

Taulu II, a. Säästöpankkien omat varat, niiden tulot ja menot v. 1893.

1	2				3	4	5
	Säästöpankkien omat varat. <i>Propres fonds des caisses d'épargne.</i>						
Lääni. <i>Gouvernements.</i>	Y vuoden alussa. <i>Existant au 1^{er} janvier.</i>	Hoitokustannuksia y. m. <i>Dépenses pour l'ad- ministration etc.</i>	Vuoden lopussa. <i>Existant au 31 décembre.</i>	Liikitys vuoden kuluessa. <i>Actioissement.</i>			
Waasan lääni.							
Kaupungeissa	294,052	8,941	317,296	23,244			
Maaseuduilla	65,710	2,847	73,332	7,622			
Summa	359,762	11,788	390,628	30,866			
Oulun lääni.							
Kaupungeissa	276,040	9,516	280,135	4,095			
Maaseuduilla	79,511	2,953	89,067	9,556			
Summa	355,551	12,469	369,202	13,651			
Koko maa (<i>Le pays</i>).							
Kaupungeissa (<i>Villes</i>)	5,092,743	182,087	5,336,448	243,705			
Maaseuduilla (<i>Campagne</i>)	831,945	36,966	917,783	85,838			
Summa (<i>Total</i>)	5,924,688	219,053	6,254,231	329,543			

Taulu II, b. Säästöpankkien omat varat, niiden tulot ja menot v. 1893.

1 Seutu. <i>Gouvernements et communes.</i>	2 Säästöpankkien omat varat. <i>Propres fonds des caisses d'épargne.</i>				5 Lisämyös tahi vähennys (—) vuoden kuluissa. <i>Accroissement ou diminution (—).</i>
	3 Hoidokassanunkisia, y. m. <i>Dépenses pour l'administration etc.</i>	4 Vuoden lopussa. <i>Existant au 31 décembre.</i>	3 Vuoden alussa. <i>Existant au 1^{er} janvier.</i>	4 Vuoden lopussa. <i>Existant au 31 décembre.</i>	
Uudenmaan lääni.					
Helsinki	1,050,606	32,380	1,109,239	58,633	
Porvoo	380,227	14,607	399,812	19,585	
Loviisa	217,790	11,558	226,675	8,885	
Tammisaari	26,574	1,420	29,566	2,992	
Hankoniemi	13,927	790	15,107	1,180	
Tenhola	4,171	200	4,563	392	
Bromarvi	4,131	354	4,548	417	
Karjalohja	2,141	200	2,691	550	
Inkoo	2,124	75	2,119	— 5	
Siuntio	2,810	150	4,077	1,267	
Lohja	3,183	217	3,483	300	
Nummi	5,483	195	6,326	843	
Pusula	3,113	175	3,179	66	
Wihti	11,579	498	11,855	276	
Kirkkonummi	13,562	1,172	13,063	— 499	
Espoo	5,080	315	4,635	— 445	
Helsingin pitäjä	5,610	160	6,390	780	
Nurmijärvi	7,522	264	7,692	170	
Tuusula	6,625	839	7,709	1,084	
Mäntsälä	5,808	216	7,046	1,238	
Iitti	9,697	308	10,802	1,105	
Orimattila	39,238	937	39,077	— 161	
Summa	1,821,001	67,030	1,919,654	98,653	
Siitä kaupungeissa (<i>Villes</i>)	1,689,124	60,755	1,780,399	91,275	
„ maaseuduilla (<i>Campagne</i>)	131,877	6,275	139,255	7,378	
Turun ja Porin lääni.					
Turku	1,519,614	50,187	1,577,636	58,022	
Pori	46,014	2,687	49,030	3,016	
Rauma	80,735	3,026	87,867	7,132	
Uusikaupunki	54,889	1,544	58,899	4,010	
Siirto	1,701,252	57,444	1,773,432	72,180	

Taulu II, b. Säästöpankkien omat varat, niiden tulot
ja menot v. 1893.

1 Seutu. <i>Gouvernements et communes.</i>	2 Säästöpankkien omat varat. <i>Propres fonds des caisses d'épargne.</i>				5 Lisämyys tahi vähennys (-) vuoden kuluessa. <i>Accroissement ou diminution (-).</i>
	3 Hoito- ja kassakustannukset. y. m. <i>Dépenses pour l'administration etc.</i>	4 Vuoden lopussa. <i>Existant au 31 décembre.</i>	5 Vuoden alussa. <i>Existant au 1^{er} janvier.</i>	6 Lisämyys tahi vähennys (-) vuoden kuluessa. <i>Accroissement ou diminution (-).</i>	
Siirto	1,701,252	57,444	1,773,432	72,180	
Salon kauppala	58,913	2,392	53,849	— 5,064	
Ikaalisten „	9,153	337	9,682	— 529	
Saltviikki (Ahvenanmaa)	13,534	1,756	15,795	— 2,261	
Taivassalo	9,033	585	10,441	— 1,408	
Wehmaa	4,403	145	5,144	— 741	
Piikkiö	1,764	65	1,838	— 74	
Paimio	2,399	141	2,697	— 298	
Kemiö	7,983	426	7,165	— 818	
Dragsfjärdi	6,059	54	6,254	— 195	
Westanfjärdi	5,689	183	6,668	— 979	
Finbyy	5,816	235	6,584	— 768	
Perniö	47,886	4,037	53,673	— 5,787	
Kisko	2,094	273	3,005	— 911	
Kiikala	2,890	150	3,378	— 488	
Marttila	17,263	200	19,568	— 2,305	
Eura-Kiukainen	20,097	564	22,601	— 2,504	
Luvia	1,208	—	1,341	— 133	
Lappi	12,889	300	14,786	— 1,897	
Eurajoki	—	50	500	— 500	
Siikainen	843	12	902	— 59	
Kankaanpää	9,065	100	9,651	— 586	
Parkano	1,507	40	1,614	— 107	
Hämeenkyrö	12,487	447	13,560	— 1,073	
Karkku	2,933	100	2,913	— 20	
Tyrvää	6,764	315	9,485	— 2,721	
Kokemäki	8,171	244	10,479	— 2,308	
Huittinen	5,508	300	10,036	— 4,528	
Köyliö	2,444	100	2,775	— 331	
Wampula	3,845	74	4,633	— 788	
Loimaa-Pöytyä	34,555	1,045	40,074	— 5,519	
Summa	2,018,447	72,114	2,124,523	— 106,076	
Siitä kaupungeissa	1,701,252	57,444	1,773,432	— 72,180	
„ maaseuduilla	317,195	14,670	351,091	— 33,896	

Taulu II, b. Säästöpankkien omat varat, niiden tulot ja menot v. 1893.

1. Seutu. <i>Gouvernements et communes.</i>	2. Säästöpankkien omat varat. <i>Propres fonds des caisses d'épargne.</i>			
	3. Vuoden alussa. <i>Existant au 1^{er} janvier.</i>	4. Hoitokassanmaksia, y. m. <i>Dépenses pour l'administration etc.</i>	5. Vuoden lopussa. <i>Existant au 31 décembre.</i>	6. Lisähuuyis tahi vähennyis (-) vuoden kuluksaa. <i>Accroissement ou diminution (-).</i>
Hämeen lääni.				
Hämeenlinna	158,489	4,969	170,361	11,872
Tampere: Kaupungin	144,656	7,140	156,507	11,851
" Finlayson & K:n ¹⁾	—	—	—	—
Somero	3,439	329	4,240	801
Tammela	10,311	740	11,724	1,413
Urjala	13,833	200	20,448	6,615
Akaa-Kylmäkoski	3,466	250	3,865	399
Sääksmäki	2,292	93	2,468	176
Pälkäne	1,678	50	1,893	215
Lempäälä	4,639	150	4,987	348
Teisko	4,163	230	4,468	305
Kuru	6,222	50	6,744	522
Ruovesi	6,883	136	7,422	539
Korpilahti	820	40	903	83
Jämsä	5,908	584	6,946	1,038
Hauho	7,631	210	8,154	523
Renko	2,132	232	2,247	115
Janakkala	338	293	394	61
Loppi	6,517	563	7,195	678
Hausjärvi	7,871	527	8,629	758
Nastola	2,667	135	3,835	1,168
Hollola-Kärkölä	14,757	460	16,957	2,200
Lammi	11,327	259	12,041	714
Summa	420,034	17,640	462,428	42,394
Siitä kaupungeissa	303,145	12,109	326,868	23,723
" maaseuduilla	116,889	5,531	135,560	18,671

¹⁾ Tällä säästöpankilla ei ole mitään omia varoja.

Taulu II, b. Säästöpankkien omat varat, niiden tulot ja menot v. 1893.

1 Seutu. <i>Gouvernements et communes.</i>	Säästöpankkien omat varat. <i>Propres fonds des caisses d'épargne.</i>			
	2 Vuoden alussa. <i>Existant au 1^{er} Janvier.</i>	3 Hoitokustannuksia, y. m. <i>Dépenses pour l'administration etc.</i>	4 Vuoden lopussa. <i>Existant au 31 décembre.</i>	5 Lisämys tahi vähennykset (-) vuoden kuluessa. <i>Accroissement ou diminution (-).</i>
Wiipurin lääni.				
Wiipuri	583,292	19,540	596,874	13,582
Sortavala	18,568	1,616	19,259	691
Lappeenranta	35,460	1,180	38,140	2,680
Hamina	80,426	3,669	84,480	4,054
Kotka	7,098	980	7,139	41
Wirolahti	24,156	720	25,791	1,635
Uusikirkko	1,907	350	1,300	607
Summa	750,907	28,055	772,983	22,076
Siitä kaupungeissa	724,844	26,985	745,892	21,048
„ maaseuduilla	26,063	1,070	27,091	1,028
Mikkelin lääni.				
Mikkeli	42,584	1,789	45,163	2,579
Heinola	4,867	1,039	5,001	134
Savonlinna	—	1,640	—	—
Sysmä	18,577	1,085	22,202	3,625
Mäntyharju	2,421	150	2,475	54
Hirvensalmi	3,957	68	4,145	188
Kangasniemi	1,705	10	1,845	140
Pieksämäki	6,407	—	4,786	1,621
Joroinen	5,597	20	6,493	896
Kerimäki	10,189	450	11,876	1,687
Heinävesi	1,299	55	1,363	64
Rantasalmi	5,347	105	5,129	218
Summa	102,950	6,411	110,478	7,528
Siitä kaupungeissa	47,451	4,468	50,164	2,713
„ maaseuduilla	55,499	1,943	60,314	4,815

Taulu II, b. Säästöpankkien omat varat, niiden tulot ja menot v. 1893.

1 Seutu. <i>Gouvernements et communes.</i>	2 Säästöpankkien omat varat. <i>Propres fonds des caisses d'épargne.</i>				5 Lisämys tai vähennys (-) vuoden kuluessa. <i>Accroissement ou diminution (-),</i>
	3 Hoito- ja y. m. menot. <i>Dépenses pour l'administration etc.</i>	4 Vuoden lopussa. Existing au 31 décembre.	3 Hoito- ja y. m. menot. <i>Dépenses pour l'administration etc.</i>	4 Vuoden lopussa. Existing au 31 décembre.	
Kuopion lääni.					
Kuopio	26,272	1,284	28,683	2,411	
Joensuu	13,007	125	13,865	858	
Iisalmi	17,556	460	19,714	2,158	
Leppävirta	15,005	655	16,415	1,410	
Rautalampi	2,846	155	2,960	114	
Kiuruvesi	2,124	24	2,272	148	
Nilsinä	3,421	325	3,490	69	
Lapinlahti	4,627	100	4,823	196	
Liperi	4,071	137	4,505	434	
Tohmajärvi	3,176	50	3,488	312	
Pielisjärvi	673	50	986	313	
Juuka	419	20	424	5	
Eno	204	15	207	3	
Nurmes	2,635	146	2,503	— 132	
Summa	96,036	3,546	104,335	8,299	
Siitä kaupungeissa	56,835	1,869	62,262	5,427	
„ maaseuduilla	39,201	1,677	42,073	2,872	
Waasan lääni.					
Nikolainkaupunki	92,530	2,614	102,943	10,413	
Kristiinankaupunki	42,049	1,429	41,052	— 997	
Uusikaarlepyy	10,866	615	11,250	384	
Pietarsaari	52,474	1,072	56,519	4,045	
Kokkola	14,364	546	15,909	1,545	
Jyväskylä	81,769	2,665	89,623	7,854	
Ilmajoki	8,638	555	9,344	706	
Wähäkylä	4,810	125	5,434	624	
Kauhava	2,768	75	2,906	138	
Kokkolan maaseurakunta	5,597	205	6,248	651	
Karstula	2,168	59	2,324	156	
Alavus	5,100	792	6,255	1,155	
Pihtipudas	3,650	131	3,819	169	
Wirtain pit.	1,792	100	1,945	153	
Siirto	328,575	10,983	355,571	26,996	

Taulu II, b. Säästöpankkien omat varat, niiden tulot ja menot v. 1893.

1 Seutu. <i>Gouvernements et communes.</i>	2 3 4 5 Säästöpankkien omat varat. <i>Propres fonds des caisses d'épargne.</i>			
	2 Vuoden alussa. <i>Existant au 1^{er} janvier.</i>	3 Hoitokustannuksia y. m. <i>Dépenses pour l'administration etc.</i>	4 Vuoden lopussa. <i>Existant au 31 décembre.</i>	5 Lisämyös talti- henitys (-) vuoden kuluksa. <i>Accroissement ou diminution (-).</i>
Siirto	328,575	10,983	355,571	26,996
Wiitasaari	1,489	100	3,297	1,808
Uurainen	2,352	120	1,686	— 666
Konginkangas	196	—	541	345
Saarijärvi	27,150	585	29,533	2,383
Summa	359,762	11,788	390,628	30,866
Siitä kaupungeissa	294,052	8,941	317,296	23,244
„ maaseuduilla	65,710	2,847	73,332	7,622
Oulun lääni.				
Oulu	219,573	7,549	220,268	695
„ „Sampo“	4,531	863	4,557	26
Raahe	51,936	1,104	55,310	3,374
Kalajoki	8,741	79	9,357	616
Kestilä	—	100	2,021	2,021
Ranttila	—	—	—	—
Paavola	766	12	816	50
Pyhäjärvi	2,817	50	2,899	82
Haapajärvi	2,197	42	2,399	202
Nivala	8,907	55	9,291	384
Haapavesi	4,114	60	4,493	379
Paltamo	12,415	665	13,084	669
Sotkamo	4,973	1	5,258	285
Muhos	1,238	127	1,397	159
Tyrnävä	3,102	303	3,265	163
Liminka	6,921	663	8,270	1,349
Haukipudas	4,917	213	5,678	761
Ii	2,602	51	2,764	162
Rovaniemi	6,070	300	6,905	835
Ylikiihinki	—	20	760	760
Kemi	8,353	152	8,983	630
Ylitornio	1,378	60	1,427	49
Summa	355,551	12,469	369,202	13,651
Siitä kaupungeissa	276,040	9,516	280,135	4,095
„ maaseuduilla	79,511	2,953	89,067	9,556

Taulu III, a. Kaikki säästöpankkien hoidettavat varat 1893 vuoden lopussa;
niiden sijoitus.

1	2			3	4	5					6	7	8	9	10
	Summa hoidettuja varoja. <i>Total de l'actif des caisses d'épargne.</i>				Varojen sijoitus vuoden lopussa. <i>Placement de l'actif des caisses d'épargne au 31 décembre 1893.</i>										
	Lääni. <i>Gouvernements.</i>	Vuoden alussa. <i>Au 1^{er} janvier.</i>	Vuoden lopussa. <i>Au 31 décembre.</i>	Lisämys tai vähennys (-) vuoden kuluessa. <i>Accroissement ou dimi- nution (-).</i>	Obligations ja arvo- pappeita. <i>Obligations et actions.</i>	Lainaa vastaan: — <i>Prêts.</i>					Puhdasta rahaa, pankkeissa y. m. <i>Argent comptant ou déposé dans des banques etc.</i>				
Itäistä pankkia vastaan. <i>Contre matricement.</i>						Kinnitys vastaan. <i>Contre hypothèques immobilières.</i>	Takausa vastaan. <i>Contre caution.</i>	Muuta varmuutta vastaan. <i>Contre d'autres sûretés.</i>							
Uudenmaan lääni.															
Kaupungeissa (<i>Villes</i>)	10,991,401	11,892,409	901,008	116,500	133,050	8,649,470	1,072,233	5,500	1,915,656						
Maaseuduilla (<i>Campagne</i>)	1,371,158	1,370,052	— 1,106	33,609	—	527,476	718,466	799	89,702						
Summa (<i>Total</i>)	12,362,559	13,262,461	899,902	150,109	133,050	9,176,946	1,790,699	6,299	2,005,358						
Turun ja Porin lääni.															
Kaupungeissa	13,507,784	13,912,533	404,749	57,883	130,919	10,430,122	1,347,850	10,000	1,935,759						
Maaseuduilla	4,059,752	4,111,781	52,029	17,730	29,370	1,778,996	2,077,358	53,692	154,635						
Summa	17,567,536	18,024,314	456,778	75,613	160,289	12,209,118	3,425,208	63,692	2,090,394						
Hämeen lääni.															
Kaupungeissa	3,496,325	3,511,035	14,710	1,017,279	52,800	1,653,950	654,121	—	132,885						
Maaseuduilla	1,316,916	1,293,579	— 23,337	5,600	17,900	238,540	978,038	5,724	47,777						
Summa	4,813,241	4,804,614	— 8,627	1,022,879	70,700	1,892,490	1,632,159	5,724	180,662						
Viipurin lääni.															
Kaupungeissa	4,123,770	4,206,781	83,011	64,283	7,800	2,435,300	1,198,578	438,849	61,971						
Maaseuduilla	101,670	101,459	— 211	—	—	4,040	90,936	—	6,483						
Summa	4,225,440	4,308,240	82,800	64,283	7,800	2,439,340	1,289,514	438,849	68,454						
Mikkelin lääni.															
Kaupungeissa	638,275	615,895	— 22,380	—	12,114	341,278	219,629	2,385	40,489						
Maaseuduilla	582,122	584,048	1,926	9,068	—	268,362	285,046	17,254	4,318						
Summa	1,220,397	1,199,943	— 20,454	9,068	12,114	609,640	504,675	19,639	44,807						
Kuopion lääni.															
Kaupungeissa	320,655	331,055	10,400	—	—	172,450	61,157	75,266	22,182						
Maaseuduilla	226,093	212,666	— 13,427	—	—	4,000	191,033	13,808	3,825						
Summa	546,748	543,721	— 3,027	—	—	176,450	252,190	89,074	26,007						

Taulu III, a. Kaikki säästöpankkien hoidettavat varat 1893 vuoden lopussa;
niiden sijoitus.

1	2			4	8						10
	Summa hoidettuja varoja. <i>Total de l'actif des caisses d'épargne.</i>				Varojen sijoitus vuoden lopussa. <i>Placement de l'actif des caisses d'épargne au 31 décembre 1893.</i>						
Lääni. <i>Gouvernements.</i>	Vuoden alussa. <i>Au 1^{er} janvier.</i>	Vuoden lopussa. <i>Au 31 décembre.</i>	Lisäykset tai vähennykset (-) vuoden kuluessa. <i>Accroissement ou diminution (-).</i>	Obligations ja arvopapereita. <i>Obligations et actions.</i>	Lainaa vastaan: — <i>Prêts.</i>				Puhdasta rahaa, pankkeissa y. m. <i>Argent comptant ou déposé dans des banques etc.</i>		
					Kiinnitys vastaan. <i>Contre hypothèques immobilières.</i>	Takaus vastaan. <i>Contre caution.</i>	Minut varainnolla vastaan. <i>Contre d'autres titres.</i>	Yhteensä vastaan. <i>Contre nantissement.</i>			
Waasan lääni.											
Kaupungeissa	2,347,147	2,349,467	2,320	—	4,000	978,018	1,039,349	128,187	199,913		
Maaseuduilla	772,158	802,610	30,452	—	—	162,477	546,084	78,877	15,172		
Summa	3,119,305	3,152,077	32,772	—	4,000	1,140,495	1,585,433	207,064	215,085		
Oulun lääni.											
Kaupungeissa	1,287,675	1,265,490	22,185	22,840	—	796,098	398,499	13,700	34,353		
Maaseuduilla	634,773	684,478	49,705	4,000	—	87,105	557,031	9,265	27,077		
Summa	1,922,448	1,949,968	27,520	26,840	—	883,203	955,530	22,965	61,430		
Koko maa (<i>Le pays</i>).											
Kaupungeissa (<i>Villes</i>)	36,713,032	38,084,665	1,371,633	1,278,785	340,683	25,456,686	5,991,416	673,887	4,343,208		
Maaseuduilla (<i>Campagne</i>)	9,064,642	9,160,673	96,031	70,007	47,270	3,070,996	5,443,992	179,419	348,989		
Summa (<i>Total</i>)	45,777,674	47,245,338	1,467,664	1,348,792	387,953	28,527,682	11,435,408	853,306	4,692,197		

Taulu III, b. Kaikki säästöpankkien hoidettavat varat 1893 vuoden lopussa; niiden sijoitus.

1 Seutu. <i>Gouvernements et communes.</i>	2 Summa hoidettuja varoja. <i>Total de l'actif des caisses d'épargne.</i>			3 Varojen sijoitus vuoden lopussa. <i>Placement de l'actif des caisses d'épargne au 31 décembre 1893.</i>						10 Puhdasta rahaa, pankeissa y. m. <i>Argent comptant ou déposé dans des banques etc.</i>
	4 Vuoden alussa. <i>Au 1^{er} janvier.</i>	5 Vuoden lopussa. <i>Au 31 décembre.</i>	6 Lisäkäynnys tai vähennys (-) vuoden kuluessa. <i>Accroissement ou diminution (-).</i>	7 Obligations et actions. <i>Obligations et actions.</i>	8 Lainaa vastaan: — <i>Prêts</i>				9 Muuta varannuttua vastaan. <i>Contre d'autres titres.</i>	
					11 Kinnitystä vastaan. <i>Contre hypothèques immobilières.</i>	12 Tilainta vastaan. <i>Contre rentes.</i>	13 Takanusta vastaan. <i>Contre caution.</i>	14 Muuta varannuttua vastaan. <i>Contre d'autres titres.</i>		
Uudenmaan lääni.										
Helsinki	1) 6,172,155	6,844,087	671,932	—	—	5,097,802	346,803	5,500	1,393,982	
Porvoo	2,992,824	3,142,278	149,454	—	—	2,273,934	444,948	—	423,396	
Loviisa	1,525,142	1,573,773	48,631	116,500	133,050	1,037,068	204,364	—	82,791	
Tammisaari	180,969	201,066	20,097	—	—	153,600	34,407	—	13,059	
Hankoniemi	120,311	131,205	10,894	—	—	87,066	41,711	—	2,428	
Tenhola	38,302	43,962	5,660	—	—	37,537	5,887	—	538	
Bromarvi	63,742	62,786	— 956	—	—	37,000	24,582	—	1,204	
Karjalohja	68,058	66,557	— 1,501	—	—	19,944	45,985	—	628	
Inkoo	37,976	38,122	146	—	—	13,600	22,519	—	2,003	
Siuntio	30,888	30,707	— 181	777	—	5,900	22,559	—	1,471	
Lohja	27,719	33,216	5,497	—	—	—	31,536	—	1,680	
Nummi	41,185	38,524	— 2,661	—	—	21,000	16,450	—	1,074	
Pusula	56,857	55,432	— 1,425	—	—	14,200	39,270	—	1,962	
Wihti	109,173	121,485	12,312	2,500	—	51,200	63,825	212	3,748	
Kirkkonummi	198,975	187,183	— 11,792	14,097	—	117,958	45,686	—	9,442	
Espoo	42,739	47,845	5,106	—	—	13,603	28,075	—	6,167	
Helsingin pitäjä	31,530	30,623	— 907	—	—	—	—	—	30,623	
Nurmijärvi	36,017	33,608	— 2,409	—	—	6,309	26,086	587	626	
Tuusula	102,701	101,618	— 1,083	4,235	—	33,225	61,125	—	3,033	
Mäntsälä	94,046	90,267	— 3,779	12,000	—	26,600	46,314	—	5,353	
Iitti	133,770	129,619	— 4,151	—	—	27,500	96,990	—	5,129	
Örismäki	257,480	2) 258,498	1,018	—	—	101,900	141,577	—	15,021	
Summa	12,362,559	13,262,461	899,902	150,109	133,050	9,176,946	1,790,699	6,299	2,005,358	
Siitä kaupungeissa (<i>Villes</i>)	10,991,401	11,892,409	901,008	116,500	133,050	8,649,470	1,072,233	5,500	1,915,656	
„ maaseuduilla (<i>Campagne</i>)	1,371,158	1,370,052	— 1,106	33,609	—	527,476	718,466	799	89,702	

1) Siitä 75,000 mkkaa laina.

2) „ 3,000 „ „

Taulu III, b. Kaikki säästöpankkien hoidettavat varat 1893 vuoden lopussa;
niiden sijoitus.

1 Seutu. Gouvernements et communes.	2 Summa hoidettuja varoja. Total de l'actif des caisses d'épargne.			3 Varojen sijoitus vuoden lopussa. Placement de l'actif des caisses d'épargne au 31 décembre 1893.						10 Puhdasta rahaa, pankeissa y. m. Argent comptant ou déposé dans des banques etc.
	4 Lisäansainnaksi tai vähennys (-) vuoden kuluissa. Accroissement ou dimi- nution (-).	5 Obligatioonien ja avo- pajapöytä. Obligations et actions.	6 Kiinnitys vastaan. Contre hypothèques immobilières.	7 Lainaa vastaan: — Prêts.			8 Takausta vastaan. Contre caution.	9 Muuta varannutta vastaan. Contre d'autres sujets.		
				11 Kannattamattomia vastaan. Contre non-assurance.	12 Irtainta panttia vastaan.	13 Obligatioonien ja avo- pajapöytä.				
Turun ja Porin lääni.										
Turku	1) 11,803,525	4) 12,247,174	443,649	—	108,457	9,296,482	993,078	10,000	1,839,157	
Pori	2) 753,552	5) 720,287	— 33,265	57,204	3,800	546,291	78,175	—	34,817	
Rauma	562,252	548,151	— 14,101	679	10,970	289,951	236,959	—	9,592	
Uusikaupunki	388,455	396,921	8,466	—	7,692	297,398	39,638	—	52,193	
Salon kauppa	624,961	646,368	21,407	—	—	261,495	357,300	—	27,573	
Ikaalisten „	43,708	44,207	499	—	—	10,100	32,154	—	1,953	
Saltviikki (Ahvenanmaa).	319,419	319,870	451	—	—	148,555	146,849	—	24,466	
Taivassalo	134,495	146,886	12,391	—	—	89,550	53,078	—	4,258	
Wehmaa	71,511	73,348	1,837	—	—	43,500	27,299	—	2,549	
Piikkiö	5,862	6,280	418	1,147	—	—	4,450	620	63	
Paimio	27,668	28,046	378	—	—	6,000	22,003	—	43	
Kemiö	114,232	107,229	— 7,003	—	—	50,825	52,700	—	3,704	
Dragsfjärdi	9,963	10,516	553	500	—	1,650	2,300	6,000	66	
Westanfjärdi	92,421	88,684	— 3,737	—	—	16,500	69,967	—	2,217	
Finby	83,955	94,603	10,648	—	—	28,000	63,314	—	3,289	
Perniö	3) 750,948	6) 742,459	— 8,489	15,780	26,765	383,464	265,046	47,072	4,332	
Kisko	107,150	119,982	12,832	—	—	62,000	56,550	—	1,432	
Kiikala	53,089	51,555	— 1,534	—	—	16,200	35,320	—	35	
Marttila	138,250	131,223	— 7,027	—	—	71,162	57,076	—	2,985	
Eura-Kiukainen	223,695	222,351	— 1,344	—	—	113,900	98,215	—	10,236	
Luvia	7,254	7,842	588	—	—	—	7,550	—	292	
Lappi	169,241	161,966	— 7,275	303	—	72,940	80,485	—	8,238	
Eurajoki	—	3,431	3,431	—	—	—	3,350	—	81	
Siirto	16,485,606	16,919,379	433,773	75,613	157,684	11,805,963	2,782,856	63,692	2,033,571	

1) Siitä 394,000 mkkaa lainattuja varoja.

2) „ 164,350 „ „ „

3) „ 37,085 „ „ „ ja 3,200 mkkaa maksettaviksi määrättyjä varoja.

4) „ 9,000 „ velkaa.

5) „ 104,400 „ lainattuja varoja.

6) „ 50,907 „ „ „ ja 1,300 „ „ „

Taulu III, b. Kaikki säästöpankkien hoidettavat varat 1893 vuoden lopussa; niiden sijoitus.

1 Seutu. <i>Gouvernements et communes.</i>	2, 3, 4 Summa hoidettuja varoja. <i>Total de l'actif des caisses d'épargne.</i>			5, 6, 7, 8, 9, 10 Varojen sijoitus vuoden lopussa. <i>Placement de l'actif des caisses d'épargne au 31 décembre 1893.</i>					
	Vuoden alussa. <i>Au 1^{er} janvier.</i>	Vuoden lopussa. <i>Au 31 décembre.</i>	Lisämys tai vähennys (—) vuoden kuluessa. <i>Accroissement ou dimi- nution (—).</i>	Obligatiooneja ja arvo- papereita. <i>Obligations et actions.</i>	Lainaa vastaan: — <i>Prêts.</i>				Puhdasta rahaa, pankkeissa y. m. <i>Argent comptant ou dépôts dans des banques etc.</i>
					Itäistä pankkia vastaan. <i>Contre numissement.</i>	Kinnityska vastaan. <i>Contre hypothèques immobilières.</i>	Takauska vastaan. <i>Contre caution.</i>	Muuta varannutta vastaan. <i>Contre d'autres sûretés.</i>	
Siirto	16,485,606	16,919,379	433,773	75,613	157,684	11,805,963	2,782,856	63,692	2,033,571
Siikainen	1,892	2,234	342	—	—	—	2,209	—	25
Kankaanpää	18,986	19,353	367	—	—	—	18,951	—	402
Parkano	7,567	9,787	2,220	—	—	—	9,274	—	513
Hämeenkyrö	85,541	94,841	9,300	—	2,605	25,500	58,114	—	8,622
Karkku	14,505	15,157	652	—	—	1,400	13,465	—	292
Tyrvää	85,216	97,519	12,303	—	—	21,800	70,680	—	5,039
Kokemäki	168,444	176,836	8,392	—	—	38,000	138,093	—	743
Huittinen	60,454	65,766	5,312	—	—	6,205	54,945	—	4,616
Köyliö	35,724	37,179	1,455	—	—	—	34,672	—	2,507
Wampula	59,470	54,295	5,175	—	—	27,750	26,545	—	—
Loimaa-Pöytyä	544,131	³⁾ 531,968	12,163	—	—	282,500	215,404	—	34,064
Summa	17,567,536	18,024,314	456,778	75,613	160,289	12,209,118	3,425,208	63,692	2,090,394
Siitä kaupungeissa	13,507,784	13,912,533	404,749	57,883	130,919	10,430,122	1,347,850	10,000	1,935,759
„ maaseuduilla	4,059,752	4,111,781	52,029	17,730	29,370	1,778,996	2,077,358	53,692	154,635
Hämeen lääni.									
Hämeenlinna	¹⁾ 1,269,338	¹⁾ 1,257,896	11,442	27,000	10,300	642,300	506,317	—	71,979
Tampere:									
Kaupungin	1,183,266	1,262,860	79,594	—	42,500	1,011,650	147,804	—	60,906
Finlayson & Kin	1,043,721	990,279	53,442	990,279	—	—	—	—	—
Somero	126,007	113,607	12,400	—	10,000	20,640	82,964	—	3
Tammela	182,693	175,142	7,551	—	—	—	174,745	—	397
Urjala	²⁾ 142,341	141,517	824	—	—	39,000	90,920	—	11,597
Akaa-Kylmäkoski	45,931	42,150	3,781	—	—	3,300	37,010	—	1,840
Sääksmäki	25,251	16,212	9,039	—	—	6,800	8,750	—	662
Pälkäne	20,741	22,773	2,032	—	600	8,500	13,358	—	315
Lempäälä	33,083	31,788	1,295	1,000	—	3,000	26,660	—	1,128
Siirto	4,072,372	4,054,224	18,148	1,018,279	63,400	1,735,190	1,088,528	—	148,827

¹⁾ Siitä 83,000 mkkaa laina.

²⁾ „ 5,500 „ „

³⁾ „ 8,049 „ „

⁴⁾ „ 30,000 „ „

Taulu III, b. Kaikki säästöpankkien hoidettavat varat 1893 vuoden lopussa; niiden sijoitus.

1 Seutu. Gouvernements et communes.	2. 3. 4. Summa hoidettuja varoja. Total de l'actif des caisses d'épargne.			5. 6. 7. 8. 9. 10. Varojen sijoitus vuoden lopussa. Placement de l'actif des caisses d'épargne au 31 décembre 1893.					
	Vuoden alussa. Au 1 ^{er} janvier.	Vuoden lopussa. Au 31 décembre.	Lisäannos viuden kahdeksän kuukauden (-) aikana (-).	Obligations et actions.	Lainaa vastaan: — Prêts.				Puhdasta rahaa, pankeissa y. m. Argent comptant ou déposé dans des banques etc.
					Irantia pantta vastaan. Contre montssemment.	Kiinitys vastaan. Contre hypothèques immobilières.	Takausia vastaan. Contre caution.	Muuta varmuutta vastaan. Contre d'autres sûretés.	
Siirto	4,072,372	4,054,224	— 18,148	1,018,279	63,400	1,735,190	1,088,528	—	148,827
Teisko	48,343	44,948	— 3,395	—	—	26,500	9,800	—	8,648
Kuru	41,225	39,321	— 1,904	—	—	6,800	27,971	4,550	—
Ruovesi	51,991	51,171	— 820	—	—	4,000	47,145	—	26
Korpilahti	24,864	17,265	— 7,599	—	—	—	16,400	—	865
Jämsä	96,011	121,173	25,162	—	—	6,000	110,783	—	4,390
Hauho	40,768	39,528	— 1,240	—	—	—	37,579	—	1,949
Renko	34,844	30,186	— 4,658	—	—	—	30,186	—	—
Jänakkala	41,214	42,599	1,385	—	—	7,300	32,895	—	2,404
Loppi	86,288	99,448	13,160	—	1,300	36,600	60,285	—	1,263
Hausjärvi	89,692	98,227	8,535	—	—	24,300	68,760	—	5,167
Nastola	37,400	35,566	— 1,834	—	—	—	35,020	—	546
Hollola-Kärkölä	87,592	78,390	— 9,202	4,100	6,000	21,300	42,693	1,174	3,123
Lammi	60,637	52,568	— 8,069	500	—	24,500	24,114	—	3,454
Summa	4,813,241	4,804,614	— 8,627	1,022,879	70,700	1,892,490	1,632,159	5,724	180,66
Siitä kaupungeissa	3,496,325	3,511,035	— 14,710	1,017,279	52,800	1,653,950	654,121	—	132,885
„ maaseuduilla	1,316,916	1,293,579	— 23,337	5,600	17,900	238,540	978,038	5,724	47,777
Wiipurin lääni.									
Wiipuri	3,180,551	3,270,458	89,907	7,530	7,800	2,190,700	595,137	435,999	33,292
Sörtavala	131,706	138,906	7,200	—	—	—	131,137	—	7,769
Lappeenranta	222,760	225,924	3,164	—	—	108,300	103,401	—	14,223
Hamina	¹⁾ 474,173	²⁾ 458,814	— 15,359	47,932	—	102,500	299,603	2,850	5,929
Kotka	114,580	112,679	— 1,901	8,821	—	33,800	69,300	—	758
Wirolahti	88,077	89,493	1,416	—	—	—	83,010	—	6,483
Uusikirkko	13,593	³⁾ 11,966	— 1,627	—	—	4,040	7,926	—	—
Summa	4,225,440	4,308,240	82,800	64,283	7,800	2,439,340	1,289,514	438,849	68,454
Siitä kaupungeissa	4,123,770	4,206,781	83,011	64,283	7,800	2,435,300	1,198,578	438,849	61,971
„ maaseuduilla	101,670	101,459	— 211	—	—	4,040	90,936	—	6,483

¹⁾ Siitä 18,000 mkkaa laina.²⁾ „ 11,000 „ „³⁾ „ 4,257 „ „

Taulu III, b. Kaikki säästöpankkien hoidettavat varat 1893 vuoden lopussa;
niiden sijoitus.

1 Seutu. <i>Gouvernements et communes.</i>	2 Summa hoidettuja varoja. <i>Total de l'actif des caisses d'épargne.</i>			5 Varojen sijoitus vuoden lopussa. <i>Placement de l'actif des caisses d'épargne au 31 décembre 1893.</i>						10 Puhdasta rahaa, pankkissa y. m. <i>Argent comptant ou déposé dans des banques etc.</i>
	3 Vuoden lopussa. <i>Au 31 décembre.</i>	4 Lisäännyksiä tai vähennys vuoden kuluessa. <i>Accroissement ou dimi- nution (-).</i>	6 Obligatiooneja ja arvo- pappeita. <i>Obligations et actions.</i>	7 Lainaa vastaan: — <i>Prêts.</i>				9 Muuta varmuutta vastaan. <i>Contre d'autres titres.</i>		
				8 Takausta vastaan. <i>Contre caution.</i>	7 Kiinnitystä vastaan. <i>Contre hypothèques immobilières.</i>	6 Ihainia panttia vastaan. <i>Contre nantissement.</i>	5 Obligatiooneja ja arvo- pappeita.			
Mikkelin lääni.										
Mikkeli	247,334	259,170	11,836	—	—	152,638	83,991	—	22,541	
Heinola	¹⁾ 152,554	³⁾ 141,214	— 11,340	—	—	68,400	67,700	—	5,114	
Savonlinna	²⁾ 238,387	⁴⁾ 215,511	— 22,876	—	12,114	120,240	67,938	2,385	12,834	
Sysmä	398,378	415,527	17,149	9,068	—	258,112	129,147	17,254	1,946	
Mäntyharju	10,923	9,185	— 1,738	—	—	—	8,486	—	699	
Hirvensalmi	4,732	4,991	259	—	—	—	4,990	—	1	
Kangasniemi	2,550	2,870	320	—	—	—	2,025	—	845	
Pieksämäki	52,576	45,830	— 6,746	—	—	2,000	43,789	—	41	
Joroinen	34,544	35,728	1,184	—	—	8,250	27,290	—	188	
Kerimäki	47,387	40,351	— 7,036	—	—	—	40,150	—	201	
Heinävesi	10,608	8,862	— 1,746	—	—	—	8,534	—	328	
Rantasalmi	20,424	20,704	280	—	—	—	20,635	—	69	
Summa	1,220,397	1,199,943	— 20,454	9,068	12,114	609,640	504,675	19,639	44,807	
Siitä kaupungeissa	638,275	615,895	— 22,380	—	12,114	341,278	219,629	2,385	40,489	
„ maaseuduilla	582,122	584,048	1,926	9,068	—	268,362	285,046	17,254	4,318	
Kuopion lääni.										
Kuopio	179,364	178,320	— 1,044	—	—	134,400	27,700	—	16,220	
Joensuu	46,283	44,382	— 1,901	—	—	19,150	22,057	—	3,175	
Iisalmi	95,008	108,353	13,345	—	—	18,900	11,400	75,266	2,787	
Leppävirta	148,734	130,202	— 18,532	—	—	—	127,310	—	2,892	
Rautalampi	5,989	8,099	2,110	—	—	—	—	8,042	57	
Kiuruvesi	2,571	2,857	286	—	—	—	2,857	—	—	
Nilsjä	10,398	9,134	— 1,264	—	—	—	9,040	—	94	
Lapinlahti	5,667	5,794	127	—	—	—	—	5,766	28	
Siirto	494,014	487,141	— 6,873	—	—	172,450	200,364	89,074	25,253	

¹⁾ Siitä 25,350 mkkaa laina.

²⁾ „ 52,875 „ „

³⁾ „ 27,250 „ „

⁴⁾ „ 36,422 „ „

Taulu III, b. Kaikki säästöpankkien hoidettavat varat 1893 vuoden lopussa;
niiden sijoitus.

1 Seutu. <i>Gouvernements et communes.</i>	2 Summa hoidettuja varoja. <i>Total de l'actif des caisses d'épargne.</i>			3 Varojen sijoitus vuoden lopussa. <i>Placement de l'actif des caisses d'épargne au 31 décembre 1893.</i>						10 Puhdasta rahaa, pankkeissa y. m. <i>Argent comptant ou déposé dans des banques etc.</i>
	4 Lisäannos tahi vähennys (—) vuoden kuluessa. <i>Acroissement ou dimi- nution (—).</i>	5 Vuoden lopussa. <i>Au 31 décembre.</i>	6 Vuoden alussa. <i>Au 1^{er} janvier.</i>	7 Obligations ja arvo- paperilla. <i>Obligations et actions.</i>	8 Lainaa vastaan: — <i>Prêts.</i>				9 Muuta varannutia vastaan. <i>Contre d'autres sujets.</i>	
					11 Itäistä panttia vastaan. <i>Contre mandatement.</i>	12 Kiinnitystä vastaan. <i>Contre hypothèques immobilières.</i>	13 Takuusta vastaan. <i>Contre caution.</i>	14 Muita varannutia vastaan. <i>Contre d'autres sujets.</i>		
Siirto	494,014	487,141	—	6,873	—	—	172,450	200,364	89,074	25,253
Liperi	15,340	13,702	—	1,638	—	—	—	13,657	—	45
Tohmajärvi	11,997	13,229	—	1,232	—	—	3,700	9,100	—	429
Pielisjärvi	5,186	5,951	—	765	—	—	—	5,947	—	4
Juuka	5,740	7,813	—	2,073	—	—	300	7,485	—	28
Eno	707	827	—	120	—	—	—	675	—	152
Nurmes	13,764	15,058	—	1,294	—	—	—	14,962	—	96
Summa	546,748	543,721	—	3,027	—	—	176,450	252,190	89,074	26,007
Siitä kaupungeissa . . .	320,655	331,055	—	10,400	—	—	172,450	61,157	75,266	22,182
„ maaseuduilla . . .	226,093	212,666	—	13,427	—	—	4,000	191,033	13,808	3,825
Waasan lääni.										
Nikolainkaupunki . . .	1,070,451	1,059,892	—	10,559	—	4,000	518,050	407,836	—	130,006
Kristiinankaupunki . . .	166,685	178,964	—	12,279	—	—	90,175	78,540	—	10,249
Unsikaarlepvy	72,503	81,447	—	8,944	—	—	29,700	51,491	—	256
Pietarsaari	233,792	222,263	—	11,529	—	—	149,565	57,092	—	15,606
Kokkola	180,136	185,564	—	5,428	—	—	17,000	147,631	—	20,933
Jyväskylä	623,580	621,337	—	2,243	—	—	173,528	296,759	128,187	22,863
Ilmajoki	104,472	97,312	—	7,160	—	—	7,000	88,467	—	1,845
Wähäkylä	32,294	28,956	—	3,338	—	—	12,055	15,427	—	1,474
Kauhava	19,276	26,998	—	7,722	—	—	—	26,998	—	—
Kokkolan maaseurakunta	63,404	61,537	—	1,867	—	—	12,550	47,886	—	1,101
Karstula	9,871	14,869	—	4,998	—	—	—	14,869	—	—
Alavus	110,548	110,128	—	420	—	—	—	49,401	58,077	2,650
Pihtipudas	4,611	5,868	—	1,257	—	—	—	5,636	—	232
Wirtain pit.	17,720	17,823	—	103	—	—	—	17,091	—	732
Wiitasaari	78,709	84,232	—	5,523	—	—	27,500	54,918	—	1,814
Uurainen	85,388	70,688	—	14,700	—	—	10,430	58,840	800	618
Konginkangas	12,199	8,474	—	3,725	—	—	3,000	4,656	—	818
Saarijärvi	233,666	275,725	—	42,059	—	—	89,942	161,895	20,000	3,888
Summa	3,119,305	3,152,077	—	32,772	—	4,000	1,140,495	1,585,433	207,064	215,085
Siitä kaupungeissa . . .	2,347,147	2,349,467	—	2,320	—	4,000	978,018	1,039,349	128,187	199,913
„ maaseuduilla . . .	772,158	802,610	—	30,452	—	—	162,477	546,084	78,877	15,172

Taulu III, b. Kaikki säästöpankkien hoidettavat varat 1893. vuoden lopussa; niiden sijoitus.

1 Seutu. <i>Gouvernements et communes.</i>	2 Summa hoidettuja varoja. <i>Total de l'actif des caisses d'épargne.</i>			5 Varojen sijoitus vuoden lopussa. <i>Placement de l'actif des caisses d'épargne au 31 décembre 1893.</i>					
	3 Vuoden lopussa. Au 31 décembre.	4 Lisämyksellä vähennetty (-) vuoden kahleissa. Accroissement ou diminution (-).	5 Obligations ja arvopapereita. <i>Obligations et actions.</i>	6 Lainaa vastaan: — <i>Prêts.</i>				9 Puhdasta rahaa, pankkissa y. m. <i>Argent comptant ou déposé dans des banques etc.</i>	
				7 Kiinnitystä vastaan. <i>Contre hypothèques immobilières.</i>	8 Takausta vastaan. <i>Contre caution.</i>	8 Muita varmuutta vastaan. <i>Contre d'autres sûretés.</i>	10 Puhdasta rahaa, pankkissa y. m. <i>Argent comptant ou déposé dans des banques etc.</i>		
Oulun lääni.									
Oulu	1,039,930	989,222	— 50,708	22,840	—	639,193	304,760	—	22,429
„ „Sampo“	67,988	101,609	33,621	—	—	74,300	18,025	4,200	5,084
Raahe	179,757	174,659	— 5,098	—	—	82,605	75,714	9,500	6,840
Kalajokki	28,581	36,498	7,917	—	—	2,000	32,507	1,946	45
Kestilä	—	6,031	6,031	—	—	—	2,017	—	4,014
Ranttila	4,167	5,846	1,679	—	—	—	5,846	—	—
Paavola	15,097	18,776	3,679	—	—	—	17,380	—	1,396
Pyhäjärvi	4,205	5,123	918	—	—	—	4,969	—	154
Haapajärvi	10,272	7,249	— 3,023	—	—	—	6,702	—	547
Nivala	14,287	16,846	2,559	—	—	3,600	12,817	—	429
Haapavesi	18,408	19,749	1,341	4,000	—	—	15,207	—	542
Paltamo	53,747	61,991	8,244	—	—	3,100	54,814	—	4,077
Sotkamo	6,268	6,176	— 92	—	—	—	5,285	—	891
Muhos	26,737	27,859	1,122	—	—	3,250	23,057	—	1,552
Tyrnävä	29,572	32,160	2,588	—	—	—	23,570	7,319	1,271
Liminka	173,051	167,383	— 5,668	—	—	58,110	106,091	—	3,182
Haukipudas	73,875	80,758	6,883	—	—	2,425	73,398	—	4,935
Ii	6,098	6,500	402	—	—	—	6,161	—	339
Rovaniemi	124,467	135,073	10,606	—	—	8,520	126,401	—	152
Ylikiihinki	—	2,099	2,099	—	—	—	2,009	—	90
Kemi	39,401	41,644	2,243	—	—	6,100	32,648	—	2,896
Ylitornio	6,540	6,717	177	—	—	—	6,152	—	565
Summa	1,922,448	1,949,968	27,520	26,840	—	883,203	955,530	22,965	61,430
Siitä kaupungeissa	1,287,675	1,265,490	— 22,185	22,840	—	796,098	398,499	13,700	34,353
„ maaseuduilla	634,773	684,478	49,705	4,000	—	87,105	557,031	9,265	27,077

1) Siitä 81,700 mkkaa lainattuja varoja.

Taulu I, a. Säästöpankkien ja säästöpankkikirjojen luku sekä tallettajien saatat ja näitten muutokset v. 1894.

1	2	3			4					
		Säästöpankkikirjoja. Nombre des livres.			Tallettajien: — <i>Crédit des déposants.</i>					
Lääni. <i>Gouvernements.</i>	Säästöpankkien luku. <i>Nombre des caisses.</i>	Vuoden alussa. <i>Au 1^{er} janvier.</i>	Vuoden lopussa. <i>Au 31 décembre.</i>	Lisämys tai vähennys (-) vuoden kuluessa. <i>Accroissement ou dimi- nution (-).</i>	Saatat vuoden alussa. <i>Montant au 1^{er} janvier.</i>	Säästöpanok. <i>Verséments.</i>	Ulosotot vuoden kuluessa. <i>Remboursements.</i>	Saatat vuoden lopussa. <i>Montant au 31 décembre.</i>	Saattavien lisämys vuoden kuluessa. <i>Accroissement du crédit.</i>	
										5
Uudenmaan lääni.										
Kaupungeissa (<i>Villes</i>)	5	19,544	20,767	1,223	10,112,010	2,112,573	1,696,191	11,039,868	927,858	
Maaseuduilla (<i>Campagne</i>).	17	3,669	3,906	237	1,227,797	167,984	163,641	1,285,110	57,313	
Summa (<i>Total</i>).	22	23,213	24,673	1,460	11,339,807	2,280,557	1,859,832	12,324,978	985,171	
Turun ja Porin lääni.										
Kaupungeissa	4	17,631	18,473	842	12,025,701	2,479,590	2,017,318	13,087,819	1,062,118	
Maaseuduilla	31	8,391	8,841	450	3,700,434	607,614	581,372	3,905,633	205,199	
Summa	35	26,022	27,314	1,292	15,726,135	3,087,204	2,598,690	16,993,452	1,267,317	
Hämeen lääni.										
Kaupungeissa	3	4,844	5,310	466	3,154,167	1,091,042	691,587	3,715,310	561,143	
Maaseuduilla	20	3,433	3,472	39	1,158,019	215,158	225,485	1,202,030	44,011	
Summa	23	8,277	8,782	505	4,312,186	1,306,200	917,072	4,917,340	605,154	
Wiipurin lääni.										
Kaupungeissa	5	7,053	7,732	679	3,449,889	848,121	714,462	3,754,708	304,819	
Maaseuduilla	2	175	196	21	70,111	27,519	15,502	85,660	15,549	
Summa	7	7,228	7,928	700	3,520,000	875,640	729,964	3,840,368	320,368	
Mikkelin lääni.										
Kaupungeissa	3	1,392	1,512	120	502,059	99,348	113,067	511,825	9,766	
Maaseuduilla	10	1,354	1,319	- 35	523,734	114,913	118,091	554,305	30,571	
Summa	13	2,746	2,831	85	1,025,793	214,261	231,158	1,066,130	40,337	
Kuopion lääni.										
Kaupungeissa	3	1,615	1,575	- 40	268,793	80,866	51,865	310,811	42,018	
Maaseuduilla	12	841	985	144	170,593	87,148	36,830	236,782	66,189	
Summa	15	2,456	2,560	104	439,386	168,014	88,695	547,593	108,207	

Taulu I, a. Säästöpankkien ja säästöpankkikirjojen luku sekä tallettajien saatavat ja näitten muutokset v. 1894.

1	2	3			6				
		Säästöpankkikirjoja. Nombre des livrets.			Tallettajien: - Crédit des déposants.				
	Säästöpankkien luku. Nombre des caisses.	3	4	5	6	7	8	9	10
			Y vuoden alussa. Au 1 ^{er} janvier.	Y vuoden lopussa. Au 31 décembre.	Lisäannus lähi vähennys (-) vuoden kuluessa. Acroissement ou dimi- nution (-).	Saakavat vuoden alussa. Montant au 1 ^{er} janvier.	Säästöpanko- t. Verséments.	Ulosotot vuoden kuluessa. Remboursements.	Saakavat vuoden lopussa. Montant au 31 décembre.
Lääni.									
<i>Gouvernements.</i>									
Waasan lääni.									
Kaupungeissa	6	4,677	5,013	336	2,032,171	398,519	339,672	2,186,677	154,506
Maaseuduilla.	13	1,347	1,493	146	729,278	246,717	168,137	855,289	126,011
Summa.	19	6,024	6,506	482	2,761,449	645,236	507,809	3,041,966	280,517
Oulun lääni.									
Kaupungeissa	3	3,057	3,302	245	985,355	326,582	211,148	1,149,194	163,839
Maaseuduilla	20	1,887	2,067	180	595,411	195,212	110,570	713,279	117,868
Summa.	23	4,944	5,369	425	1,580,766	521,794	321,718	1,862,473	281,707
Koko maa (Le pays).									
Kaupungeissa (Villes)	32	59,813	63,684	3,871	32,530,145	7,436,641	5,835,310	35,756,212	3,226,067
Maaseuduilla (Campagne)	125	21,097	22,279	1,182	8,175,377	1,662,265	1,419,628	8,838,088	662,711
Summa (Total)	157	80,910	85,963	5,053	40,705,522	9,098,906	7,254,938	44,594,300	3,888,778

Taulu I, b. Säästöpankkien korkomäärät ja säästöpankkikirjojen luku sekä tallettajien saatavat ja näitten muutokset v. 1894.

1 Seutu. <i>Gouvernements et communes.</i>	2 Vuosi, jolloin säästöpankki avattiin. <i>L'année première année de l'activité.</i>	3 Säästöpankkien korkomäärät. <i>Taux d'intérêt des dépôts.</i>	4 Säästöpankkikirjoja. <i>Nombres des livres.</i>			7 Tallettajien: — <i>Crédit des déposants.</i>				
			5 Vuoden lopussa. <i>Au 31 décembre.</i>	6 Lisämys tai vähenys (-) vuoden kuluessa. <i>Accroissement ou diminution (-) au 31 janvier.</i>	7 Saatavat vuoden alussa. <i>Montant au 1^{er} janvier.</i>	8 Säästöpankon Versements.	9 Ulosotot vuoden kuluessa. <i>Remboursements.</i>	10 Saatavat vuoden lopussa. <i>Montant au 31 décembre.</i>	11 Saattajien lisämys tai vähennys (-) vuoden kuluessa. <i>Accroissement ou diminution (-) du crédit.</i>	
Uudenmaan lääni.										
Helsinki	1826	5	11,691	12,609	918	5,734,848	1,472,737	1,172,288	6,326,620	591,772
Porvoo	1842	5	4,393	4,499	106	2,742,466	396,566	339,689	2,935,705	193,239
Loviisa	1851	5	2,703	2,823	120	1,347,098	170,249	134,690	1,451,817	104,719
Tammisaari	1859	5	512	577	65	171,500	42,807	24,077	199,046	27,546
Hankoniemi	1881	5	245	259	14	116,098	30,214	25,447	126,680	10,582
Tenhola	1847	4½	201	227	26	39,399	9,267	12,147	38,262	1,137
Bromarvi	1872	4	252	230	- 22	58,238	4,631	4,806	60,325	2,087
Karjalohja	1880	4½	141	153	12	63,866	7,646	5,148	69,073	5,207
Inkoo	1867	5	188	196	8	36,003	5,640	7,434	35,938	65
Siuntio	1876	5	140	148	8	26,630	5,890	6,804	26,972	342
Lohja	1870	5	199	206	7	29,733	17,389	10,623	38,183	8,450
Nummi	1875	5	170	187	17	32,198	8,388	4,372	37,780	5,582
Pusula	1881	5	123	125	2	52,253	3,139	3,877	54,023	1,770
Wihti	1876	5	266	287	21	109,630	24,108	20,241	116,641	7,011
Kirkkonummi	1874	4½—5	335	413	78	174,120	17,211	17,119	182,735	8,615
Espoo	1875	5	101	105	4	43,210	6,337	3,868	47,835	4,625
Helsingin pitäjät	1866	4	139	196	57	24,233	3,519	4,790	23,827	406
Nurmijärvi	1873	5	128	131	3	25,916	5,217	5,973	26,350	434
Tuusula	1875	4—4½	369	352	- 17	93,909	3,758	11,936	89,356	4,553
Mäntsälä	1872	4½	257	262	5	83,221	7,959	9,728	85,008	1,787
Iitti	1875	4	356	347	- 9	118,817	9,415	19,424	113,202	5,615
Orimattila	1876	4—5	304	341	37	216,421	28,470	15,351	239,600	23,179
Summa	—	—	23,213	24,673	1,460	11,339,807	2,280,557	1,859,832	12,324,978	985,171
Siitä kaupungeissa (<i>Villes</i>)	—	—	19,544	20,767	1,223	10,112,010	2,112,573	1,696,191	11,039,868	927,858
„ maaseuduilla (<i>Campagne</i>)	—	—	3,669	3,906	237	1,227,797	167,984	163,641	1,285,110	57,313

Taulu I, b. Säästöpankkien korkomäärät ja säästöpankkikirjojen luku sekä tallettajien saatavat ja näitten muutokset v. 1894.

1 Seutu <i>Gouvernements et communes.</i>	2 Vuosi, jolloin säästöpankki avattiin. <i>La première année de l'ouverture.</i>	3 Säästöpankkien korkomäärät. <i>Taux d'intérêt des dépôts.</i>	4 Säästöpankkikirjoja. <i>Nombre des livrets.</i>			7 Tallettajien: — <i>Crédit des déposants.</i>				
			4 Vuoden alussa. <i>Au 1^{er} janvier.</i>	5 Vuoden lopussa. <i>Au 31 décembre.</i>	6 Lisämys tai vähennys (-) vuoden kuluessa. <i>Accroissement ou diminution (-) au cours de l'année.</i>	7 Saatavat vuoden alussa. <i>Montant au 1^{er} janvier.</i>	8 Säästöpankot. <i>Épargne.</i>	9 Ulosotot vuoden kuluessa. <i>Remboursements.</i>	10 Saatavat vuoden lopussa. <i>Montant au 31 décembre.</i>	11 Saatevien lisämys tai vähennys (-) vuoden kuluessa. <i>Accroissement ou diminution (-) du crédit.</i>
Turun ja Porin lääni.										
Turku	1823	5	15,077	15,712	635	10,660,538	1,977,215	1,686,436	11,482,814	822,276
Pori	1874	5	887	1,031	144	566,857	248,268	142,400	701,335	134,478
Rauma	1855	5	826	824	— 2	460,284	135,031	99,657	518,069	57,785
Uusikaupunki	1862	5	841	906	65	338,022	119,076	58,825	385,601	47,579
Salon kauppala	1874	5	1,162	1,193	31	592,519	85,072	59,684	647,108	54,589
Ikaalisten	1876	5	146	143	— 3	34,525	8,769	10,139	34,784	259
Saltviikki (Ahvenanmaa)	1856	5	807	894	87	304,075	85,156	56,999	347,345	43,270
Taivassalo	1876	5-6	355	383	28	136,445	29,215	18,839	153,810	17,365
Wehmaa	1875	5	243	247	4	68,204	12,059	9,572	74,070	5,866
Mynämäki	1894	5	—	98	98	—	8,917	204	8,992	8,992
Piikkiö	1876	5	46	50	4	4,442	502	771	4,375	— 67
Paimio	1872	5	111	108	— 3	25,349	1,705	2,028	26,115	766
Kemiö	1878	4½	368	347	— 21	100,064	32,279	13,280	123,990	23,926
Dragsfjärdi	1886	4	16	22	6	4,262	1,998	925	5,506	1,244
Westanfjärdi	1878	4	193	192	— 1	82,016	8,318	13,464	79,969	— 2,047
Finby	1876	5	153	164	11	88,019	7,103	11,664	87,961	— 58
Perniö	1869	5	1,335	1,319	— 16	636,579	87,283	126,687	627,849	— 8,730
Kisko	1889	5	203	217	14	116,977	13,660	14,730	121,709	4,732
Kiikala	1888	5	44	53	9	48,177	11,605	9,639	52,541	4,364
Marttila	1875	5	259	254	— 5	111,655	8,578	13,937	111,666	11
Eura-Kiukainen	1875	4½	443	443	—	199,750	10,140	23,168	195,207	— 4,543
Luvia	1890	4½	69	71	2	6,501	1,125	477	7,358	857
Lappi	1875	5	237	251	14	147,180	32,980	24,993	162,988	15,808
Eurajoki	1893	5	28	74	46	2,931	15,928	1,673	17,875	14,944
Siikainen	1874	5	22	45	23	1,332	4,500	1,019	4,980	3,648
Kankaanpää	1876	4½	26	31	5	9,702	8,877	6,349	12,707	3,005
Parkano	1886	4	41	43	2	8,173	3,002	2,772	8,744	571
Hämeenkyrö	1871	5	373	411	38	81,281	18,780	14,540	89,550	8,269
Karkku	1877	5	67	65	— 2	12,244	1,288	2,093	11,896	— 348
Tyrvää	1876	5	279	294	15	88,034	13,223	11,649	93,916	5,882
Kokemäki	1875	5	342	370	28	166,357	31,652	30,303	175,725	9,368
Huittinen	1877	5	91	102	11	55,730	4,288	4,358	58,222	2,492
Siirto	—	—	25,090	26,357	1,267	15,158,224	3,027,592	2,503,274	16,434,777	1,276,553

Taulu I, b. Säästöpankkien korkomäärät ja säästöpankkikirjojen luku sekä tallettajien saatavat ja näitten muutokset v. 1894.

1 Seutu. <i>Gouvernements et communes.</i>	2 Vuosi, jolloin säästöpankki avattiin. <i>La première année de l'activité.</i>	3 Säästöpankkien korkomäärät. <i>Taux d'intérêt des dépôts.</i>	4 Säästöpankkikirjoja. <i>Nombre des livres.</i>			7 Tallettajien: — <i>Credit des déposants.</i>				
			5 Vuoden lopussa. <i>Au 31 décembre.</i>	6 Lisähuus ja vähennys (-) vuoden kuluessa. <i>Accroissement ou diminution (-).</i>	7 Saatavat vuoden alussa. <i>Montant au 1er janvier.</i>	8 Säästöpankot. <i>Versements.</i>	9 Ulosotot vuoden kuluessa. <i>Remboursements.</i>	10 Saatavat vuoden lopussa. <i>Montant au 31 décembre.</i>	11 Saatavien lisähuus ja vähennys (-) vuoden kuluessa. <i>Accroissement ou diminution (-) du crédit.</i>	
Siirto	—	—	25,090	26,357	1,267	15,158,224	3,027,592	2,503,274	16,434,777	1,276,553
Köyliö.	1889	4½	108	127	19	34,404	4,133	3,256	36,782	2,378
Wampula	1885	5	123	119	— 4	49,662	17,070	26,351	42,819	— 6,843
Loimaa-Pöytyä.	1866	5	701	711	10	483,845	38,409	65,809	479,074	— 4,771
Summa	—	—	26,022	27,314	1,292	15,726,135	3,087,204	2,593,690	16,993,452	1,267,317
Siitä kaupungeissa	—	—	17,631	18,473	842	12,025,701	2,479,590	2,017,318	13,087,819	1,062,118
„ maaseuduilla	—	—	8,391	8,841	450	3,700,434	607,614	581,372	3,905,633	205,199
Hämeen lääni.										
Hämeenlinna	1846	5	1,687	1,886	199	1,057,535	159,943	147,211	1,122,601	65,066
Tampere:										
Kaupungin	1857	5	2,894	3,151	257	1,106,353	302,266	205,182	1,259,056	152,703
Finlayson & Kain.	1838	4—6	263	273	10	990,279	628,833	339,194	1,333,653	343,374
Somero	1880	5	225	208	— 17	109,367	8,739	27,611	94,518	— 14,849
Tammela.	1883	5	549	574	25	163,418	24,650	18,627	177,340	13,922
Urjala	1864	5	371	390	19	121,069	16,941	18,104	126,023	4,954
Akaa-Kylmäkoski	1877	4	84	78	— 6	38,285	2,817	11,157	31,355	— 6,930
Sääksmäki	1871	4	46	44	— 2	13,744	343	3,315	11,261	— 2,483
Pälkäne	1889	5	138	147	9	20,880	7,622	5,268	24,357	3,477
Lempäälä	1875	5	95	102	7	26,801	4,280	3,219	29,272	2,471
Teisko	1884	4½	139	145	6	40,480	2,397	2,709	42,154	1,674
Kuru	1880	4	142	139	— 3	32,577	3,455	6,346	30,943	— 1,634
Ruovesi	1875	4½	266	264	— 2	43,749	4,379	7,489	42,371	— 1,378
Korpilahti	1883	4—5	55	58	3	16,362	5,351	8,074	14,324	— 2,038
Jämsä.	1868	4½	225	232	7	114,227	53,301	28,906	144,324	30,097
Hauho	1885	4½	110	118	8	31,374	4,898	4,575	33,080	1,706
Renko	1882	5	52	59	7	27,939	4,609	6,897	26,952	— 987
Janakkala	1865	4½	152	156	4	42,205	4,670	5,147	43,686	1,481
Siirto	—	—	7,493	8,024	531	3,996,644	1,239,494	849,031	4,587,270	590,626

Taulu I, b. Säästöpankkien korkomäärät ja säästöpankkikirjojen luku sekä tallettajien saatavat ja näitten muutokset v. 1894.

1 Seutu. <i>Gouvernements et communes.</i>	2 Vuosi, jolloin säästöpankki avattiin. <i>La première année de l'activité.</i>	3 Säästöpankkien korkomäärät. <i>Taux d'intérêt des dépôts.</i>	4-6 Säästöpankkikirjoja. <i>Nombre des livres.</i>			7-11 Tallettajien: — <i>Crédit des déposants.</i>				
			4 Vuoden alussa. <i>Au 1^{er} janvier.</i>	5 Vuoden lopussa. <i>Au 31 décembre.</i>	6 Lisähuynys tai vähennys (-) vuoden kuluessa. <i>Accroissement ou diminution (-) au dérivé.</i>	7 Saatavat vuoden alussa. <i>Montant au 1^{er} janvier.</i>	8 Säästöpankot. <i>Versements.</i>	9 Ulosotot vuoden kuluessa. <i>Remboursements.</i>	10 Saatavat vuoden lopussa. <i>Montant au 31 décembre.</i>	11 Saatavien lisähuynys tai vähennys (-) vuoden kuluessa. <i>Accroissement ou diminution (-) au dérivé.</i>
Siirto	—	—	7,493	8,024	531	3,996,644	1,239,494	849,031	4,587,270	590,626
Loppi	1879	5	221	235	14	92,253	29,022	15,363	111,490	19,237
Hausjärvi	1876	5	164	177	13	89,598	22,711	25,829	90,862	1,264
Nastola	1883	4-5	156	116	40	31,731	1,849	4,845	29,933	1,798
Hollola-Kärkölä	1849	5	123	114	9	61,433	4,922	15,375	53,653	7,780
Lammi	1877	5	120	116	4	40,527	8,202	6,629	44,132	3,605
Summa	—	—	8,277	8,782	505	4,312,186	1,306,200	917,072	4,917,340	605,154
Siitä kaupungeissa	—	—	4,844	5,310	466	3,154,167	1,091,042	691,587	3,715,310	561,143
„ maaseuduilla	—	—	3,433	3,472	39	1,158,019	215,158	225,485	1,202,030	44,011
Wiipurin lääni.										
Wiipuri	1846	5	4,935	5,385	450	2,673,584	681,849	600,212	2,887,349	213,765
Sortavala	1875	5	378	452	74	119,647	41,379	17,300	150,178	30,531
Lappeenranta	1875	5	518	615	97	187,784	41,265	24,296	214,180	26,396
Hamina	1852	5	779	799	20	363,334	50,268	53,565	377,819	14,485
Kotka	1882	4½-5	443	481	38	105,540	33,360	19,089	125,182	19,642
Wirolahti	1876	4½	136	156	20	63,702	27,460	14,992	79,479	15,777
Uusikirkko	1880	4	39	40	1	6,409	59	? 510	6,181	228
Summa	—	—	7,228	7,928	700	3,520,000	875,640	729,964	3,840,368	320,368
Siitä kaupungeissa	—	—	7,053	7,732	679	3,449,889	848,121	714,462	3,754,708	304,819
„ maaseuduilla	—	—	175	196	21	70,111	27,519	15,502	85,660	15,549
Mikkelin lääni.										
Mikkeli	1848	5	826	920	94	214,007	55,429	47,893	231,972	17,965
Heinola	1883	5	264	289	25	108,963	25,241	26,714	112,267	3,304
Savonlinna	1858	5	302	303	1	179,089	18,678	38,460	167,586	11,503
Sysmä	1880	5	541	555	14	393,325	103,562	94,336	421,796	28,471
Siirto	—	—	1,933	2,067	134	895,384	202,910	207,403	933,621	38,237

Taulu I, b. Säästöpankkien korkomäärät ja säästöpankkikirjojen luku sekä tallettajien saatavat ja näitten muutokset v. 1894.

1 Seutu. <i>Gouvernements et communes.</i>	2 Vuosi, jolloin säästöpankki avattiin. <i>L'année première année de l'ouverture.</i>	3 Säästöpankkien korkomäärät. <i>Taux d'intérêt des dépôts.</i>	4 Säästöpankkikirjoja. <i>Nombre des livrets.</i>			7 Tallettajien: — <i>Crédit des déposants.</i>				
			4 Vuoden alussa. <i>Au 1^{er} janvier.</i>	5 Vuoden lopussa. <i>Au 31 décembre.</i>	6 Lisämys tai vähennys (-) vuoden kuluessa. <i>Accroissement ou diminution (-) au cours de l'année.</i>	7 Saatavat vuoden alussa. <i>Montant au 1^{er} janvier.</i>	8 Säästöpankoit. <i>Verséments.</i>	9 Ulosotot vuoden kuluessa. <i>Remboursements.</i>	10 Saatavat vuoden lopussa. <i>Montant au 31 décembre.</i>	11 Saattavien lisämys tai vähennys (-) vuoden kuluessa. <i>Accroissement ou diminution (-) au crédit.</i>
Siirto	—	—	1,933	2,067	134	895,384	202,910	207,403	933,621	38,237
Mäntyharju	1879	4—5	320	257	— 63	6,710	1,198	2,081	6,138	— 572
Hartola	1894	5	—	21	21	—	?	?	8,415	8,415
Hirvensalmi	1875	4	14	17	3	846	357	56	1,182	336
Kangasniemi	1859	4	8	7	— 1	1,025	45	50	1,046	21
Pieksämäki	1875	5	105	106	1	41,044	1,661	6,571	38,097	— 2,947
Joroinen	1874	5	153	150	— 3	29,235	1,580	6,655	25,547	— 3,688
Kerimäki	1887	5	74	79	5	28,475	4,210	5,425	28,574	99
Heinävesi	1876	5	37	26	— 11	7,499	200	1,492	6,514	— 985
Rantasalmi	1875	5	102	101	— 1	15,575	2,100	1,425	16,996	1,421
Summa	—	—	2,746	2,831	85	1,025,793	214,261	231,158	1,066,130	40,337
Siitä kaupungeissa	—	—	1,392	1,512	120	502,059	99,348	113,067	511,825	9,766
maaseuduilla	—	—	1,354	1,319	— 35	523,734	114,913	118,091	554,305	30,571
Kuopion lääni.										
Kuopio	1876	4½	1,166	1,078	— 88	149,637	25,021	22,161	159,056	9,419
Joensuu	1868	5	175	171	— 4	30,517	9,014	7,617	33,329	2,812
Iisalmi	1883	4	274	326	52	88,639	46,831	22,087	118,426	29,787
Leppävirta	1877	4—5	364	439	75	113,787	55,758	28,339	147,143	33,356
Rautalampi	1892	3—5	23	57	34	5,139	14,615	1,468	18,738	13,599
Kiuruvesi	1877	4½	22	30	8	585	492	21	1,108	523
Nilsjä	1888	5	34	53	19	5,644	8,259	611	13,733	8,089
Lapinlahti	1891	4	10	9	— 1	971	52	51	1,010	39
Liperi	1886	5	60	63	3	9,197	2,439	911	11,155	1,958
Tohmajärvi	1876	4	116	118	2	9,741	983	1,236	9,873	132
Kides	1894	?	—	?	?	—	?	?	6,877	6,877
Pielisjärvi	1859	5	41	46	5	4,965	989	564	5,638	673
Juuka	1859	5	47	40	— 7	7,389	1,274	2,470	6,545	— 844
Eno	1891	4	11	10	— 1	620	14	129	526	— 94
Nurmes	1858	5	113	120	7	12,555	2,273	1,030	14,436	1,881
Summa	—	—	2,456	2,560	104	439,386	168,014	88,695	547,593	108,207
Siitä kaupungeissa	—	—	1,615	1,575	— 40	268,793	80,866	51,865	310,811	42,018
maaseuduilla	—	—	841	985	144	170,593	87,148	36,830	236,782	66,189

Taulu I, b. Säästöpankkien korkomäärät ja säästöpankkikirjojen luku sekä tallettajien saatavat ja näitten muutokset v. 1894.

1 Seutu. <i>Gouvernements et communes.</i>	2 Vuosi, jolloin säästöpankki avattiin. <i>Le première année de l'existence.</i>	3 Säästöpankkien korkokantat. <i>Taux d'intérêt des dépôts.</i>	4 Säästöpankkikirjoja. <i>Nombre des livrets.</i>			7 Tallettajien: — <i>Crédit des déposants.</i>				
			4 Vuoden alussa. <i>Au 1^{er} janvier.</i>	5 Vuoden lopussa. <i>Au 31 décembre.</i>	6 Lisätynny tahi vähennys (-) vuoden kuluessa. <i>Accroissement ou diminution (-) du crédit.</i>	7 Saatavat vuoden alussa. <i>Montant au 1^{er} janvier.</i>	8 Säästöpankoit. <i>Versements.</i>	9 Ulosotot vuoden kuluessa. <i>Remboursements.</i>	10 Saatavat vuoden lopussa. <i>Montant au 31 décembre.</i>	11 Saatavien lisäyksiä tahi vähennyksiä (-) vuoden kuluessa. <i>Accroissement ou diminution (-) du crédit.</i>
Waasan lääni.										
Nikolainkaupunki	1847	5	1,866	1,995	129	956,949	160,308	116,692	1,045,637	88,688
Kristiinankaupunki	1852	5	289	295	6	137,912	19,208	20,807	143,013	5,101
Uusikaarlepyy	1874	4½	294	337	43	70,197	22,355	12,285	83,829	13,632
Pietarsaari	1856	4½	664	717	53	165,744	35,883	27,409	181,807	16,063
Kokkola	1877	5	480	528	48	169,655	31,940	39,480	170,144	489
Jyväskylä	1842	5	1,084	1,141	57	531,714	128,825	122,999	562,247	30,533
Ilmajoki	1873	5	139	126	- 13	87,968	9,640	17,501	84,170	- 3,798
Wähäkylä	1868	4	93	97	4	23,522	2,540	1,864	25,152	1,630
Kauhava	1876	5	83	92	9	24,092	? 6,965	6,374	30,681	6,589
Teerijärvi	1894	4½	—	? ?	? ?	—	? ?	? ?	5,745	5,745
Kokkolan maaseurakunta	1875	4—5	168	173	5	55,289	10,610	4,074	64,768	9,479
Kärstula	1892	5	40	72	32	12,545	10,332	8,232	15,291	2,746
Alavus	1867	5	186	216	30	103,873	25,923	15,510	119,578	15,705
Pihtipudas	1892	5	42	64	22	2,049	10,406	2,152	10,863	8,814
Wirtain pit.	1887	5	119	146	27	15,878	4,540	1,121	20,148	4,270
Wiitasaari	1891	4½	88	116	28	80,935	92,062	22,055	156,410	75,475
Uurainen	1877	5	128	113	- 15	69,002	13,075	27,982	56,939	- 12,063
Konginkangas	1891	5	23	21	- 2	7,933	561	1,690	7,147	- 786
Saarijärvi	1870	5	238	257	19	246,192	60,063	59,582	258,397	12,205
Summa	—	—	6,024	6,506	482	2,761,449	645,236	507,809	3,041,966	280,517
Siitä kaupungeissa	—	—	4,677	5,013	336	2,032,171	398,519	339,672	2,186,677	154,506
„ maaseuduilla	—	—	1,347	1,493	146	729,278	246,717	168,137	855,289	126,011
Oulun lääni.										
Oulu	1845	5	2,089	2,121	32	768,954	203,580	140,137	870,731	101,777
„ „Sampo“	1891	5	397	591	194	97,052	95,097	35,834	161,952	64,900
Raahe	1851	4	571	590	19	119,349	27,905	35,177	116,511	- 2,838
Kalajoki	1887	5	84	100	16	27,141	10,395	5,422	33,577	6,436
Kestilä	1893	5	22	32	10	4,010	2,078	2,007	4,290	280
Ranttila	1876	5	37	36	- 1	5,846	1,246	1,176	6,208	362
Paavola	1891	5	40	49	9	17,960	3,406	6,182	16,056	- 1,904
Siirto	—	—	3,240	3,519	279	1,040,312	343,707	225,935	1,209,325	169,013

Taulu I, b. Säästöpankkien korkomäärät ja säästöpankkikirjojen luku sekä tallettajien saatavat ja näitten muutokset v. 1894.

1 Seutu. <i>Gouvernements et communes.</i>	2 Vuosi, jolloin säästöpankki avattiin. <i>La première année de l'activité.</i>	3 Säästöpankkien korkomäärät. <i>Taux d'intérêt des dépôts.</i>	4 Säästöpankkikirjoja. <i>Nombre des livrets.</i>			7 Tallettajien: — <i>Crédit des déposants.</i>					
			5 Vuoden lopussa. <i>Au 31 décembre.</i>	6 Vuoden alussa. <i>Au 1^{er} janvier.</i>	6 Lisälyöntö tahi vähennykset (-) vuoden kuluessa. <i>Accroissement ou diminution (-) au cours de l'année.</i>	7 Saatavat vuoden alussa. <i>Montant au 1^{er} janvier.</i>	8 Säästöpankot. <i>Versements.</i>	9 Ulosotot vuoden kuluessa. <i>Remboursements.</i>	10 Saatavat vuoden lopussa. <i>Montant au 31 décembre.</i>	11 Saattavien lisälyöntö tahi vähennykset (-) vuoden kuluessa. <i>Accroissement ou diminution (-) au crédit.</i>	
Siirto	—	—	3,240	3,519	279	1,040,312	343,707	225,935	1,209,325	169,013	
Pyhäjärvi	1876	4	28	26	— 2	2,224	232	636	1,903	— 321	
Haapajärvi	1890	4	22	37	15	4,850	2,751	1,648	6,183	1,333	
Nivala	1886	5	56	62	6	7,555	4,546	4,197	8,338	783	
Haapavesi	1891	4	31	50	19	15,256	4,749	5,456	15,126	— 130	
Paltamo	1861	4	154	156	2	48,907	17,822	14,388	54,732	5,825	
Sotkamo	1891	4	17	24	7	918	338	38	1,256	338	
Muhos	1888	5	79	79	—	26,462	3,771	3,936	27,532	1,070	
Tyrnävä	1889	5	182	200	18	28,895	8,100	2,404	36,102	7,207	
Tervola	1894	4	—	10	10	—	?	?	1,588	1,588	
Liminka	1867	5	568	578	10	159,113	45,914	29,452	183,831	24,718	
Haukipudas	1883	5	158	166	8	75,080	14,557	8,061	85,431	10,351	
Ii	1890	5	34	40	6	3,736	3,395	1,167	6,150	2,414	
Rovaniemi	1882	5	185	209	24	128,168	64,518	20,739	180,021	51,853	
Ylikiiiminki	1893	4	35	48	13	1,339	1,730	117	3,018	1,679	
Kemi	1878	5	103	114	11	32,661	5,664	3,332	36,591	3,930	
Ylitornio	1876	5	52	51	— 1	5,290	—	212	5,346	56	
Summa	—	—	4,944	5,369	425	1,580,766	521,794	321,718	1,862,473	281,707	
Siitä kaupungeissa	—	—	3,057	3,302	245	985,355	326,582	211,148	1,149,194	163,839	
„ maaseuduilla	—	—	1,887	2,067	180	595,411	195,212	110,570	713,279	117,868	

Taulu II, a. Säästöpankkien omat varat, niiden tulot ja menot v. 1894.

1	2 3 4 5			
	Säästöpankkien omat varat. <i>Propres fonds des caisses d'épargne.</i>			
Lääni. <i>Gouvernements.</i>	Vuoden alussa. <i>Existant au 1^{er} janvier.</i>	Hotokassanmuksia s. m. <i>Dépenses pour l'ad- ministration etc.</i>	Vuoden lopussa. <i>Existant au 31 décembre.</i>	Lisäynny vuoden kuluessa. <i>Accroissement.</i>
Uudenmaan lääni.				
Kaupungeissa (<i>Villes</i>)	1,780,399	62,005	1,849,673	69,274
Maaseuduilla (<i>Campagne</i>)	139,255	6,718	152,637	13,382
Summa (<i>Total</i>)	1,919,654	68,723	2,002,310	82,656
Turun ja Porin lääni.				
Kaupungeissa	1,773,432	58,139	1,804,677	31,245
Maaseuduilla	351,091	16,565	390,815	39,724
Summa	2,124,523	74,704	2,195,492	70,969
Hämeen lääni.				
Kaupungeissa	326,868	13,488	350,279	23,411
Maaseuduilla	135,560	6,602	144,255	8,695
Summa	462,428	20,090	494,534	32,106
Wiipurin lääni.				
Kaupungeissa	745,892	27,995	767,615	21,723
Maaseuduilla	27,091	905	29,267	2,176
Summa	772,983	28,900	796,882	23,899
Mikkelin lääni.				
Kaupungeissa	50,164	4,909	53,019	2,855
Maaseuduilla	60,314	2,084	70,784	10,470
Summa	110,478	6,993	123,803	13,325
Kuopion lääni.				
Kaupungeissa	62,262	2,175	68,120	5,858
Maaseuduilla	42,073	1,648	52,282	10,209
Summa	104,335	3,823	120,402	16,067

Taulu II, a. Säästöpankkien omat varat, niiden tulot ja menot v. 1894.

1	2 3 4 5 Säästöpankkien omat varat. <i>Propres fonds des caisses d'épargne.</i>			
Lääni. <i>Gouvernements.</i>	Vuoden alussa. <i>Existant au 1^{er} janvier.</i>	Botokustannuksia, y. m. <i>Dépenses pour l'ad- ministration etc.</i>	Vuoden lopussa. <i>Existant au 31 décembre.</i>	Lisämys vuoden kuluessa. <i>Accroissement.</i>
Waasan lääni.				
Kaupungeissa	317,296	9,774	335,838	18,542
Maaseuduilla	73,332	3,130	83,354	10,022
Summa	390,628	12,904	419,192	28,564
Oulun lääni.				
Kaupungeissa	280,135	9,112	289,614	9,479
Maaseuduilla	89,067	2,607	95,955	6,888
Summa	369,202	11,719	385,569	16,367
Koko maa (<i>Le pays</i>).				
Kaupungeissa (<i>Villes</i>)	5,336,448	187,597	5,518,835	182,387
Maaseuduilla (<i>Campagne</i>)	917,783	40,259	1,019,349	101,566
Summa (<i>Total</i>)	6,254,231	227,856	6,538,184	283,953

Taulu II, b. Säästöpankkien omat varat, niiden tulot ja menot v. 1894.

1. Sutu. <i>Gouvernements et communes.</i>	2. Säästöpankkien omat varat. <i>Propres fonds des caisses d'épargne.</i>			
	3. Hoiokassanmaksia y. m. <i>Depenses pour l'ad- ministration etc.</i>	4. Vuoden lopussa. Eksistat au 31 decembre.	5. Lisämyksiä tai vä- henyksiä (-) vuoden kuluessa. <i>Accroissement ou diminution (-).</i>	6. Vuoden alussa. Eksistat au 1er janvier.
Uudenmaan lääni.				
Helsinki	1,109,239	32,971	1,147,044	37,805
Porvoo	399,812	18,721	422,002	22,190
Loviisa	226,675	8,029	236,803	10,128
Tammisaari	29,566	1,380	27,516	2,050
Hankoniemi	15,107	904	16,308	1,201
Tenhola	4,563	200	4,490	73
Bromarvi	4,548	271	5,019	471
Karjalohja	2,691	200	3,350	659
Inkoo	2,119	75	2,709	590
Siuntio	4,077	150	3,064	1,013
Lohja	3,483	252	3,834	351
Nummi	6,326	194	6,883	557
Pusula	3,179	175	3,916	737
Wihti	11,855	964	13,002	1,147
Kirkkonummi	13,063	1,383	13,903	840
Espoo	4,635	315	5,164	529
Helsingin pitäjä	6,390	77	6,788	398
Nurmijärvi	7,692	266	8,088	396
Tuusula	7,709	732	8,956	1,247
Mäntsälä	7,046	200	8,345	1,299
Iitti	10,802	326	12,287	1,485
Orimattila	39,077	938	42,839	3,762
Summa	1,919,654	68,723	2,002,310	82,656
Siitä kaupungeissa (<i>Villes</i>)	1,780,399	62,005	1,849,673	69,274
„ maaseuduilla (<i>Campagne</i>)	139,255	6,718	152,637	13,382
Turun ja Porin lääni.				
Turku	1,577,636	50,898	1,594,778	17,142
Pori	49,030	2,675	51,891	2,861
Rauma	87,867	2,658	94,461	6,594
Uusikaupunki	58,899	1,908	63,547	4,648
Siirto	1,773,432	58,139	1,804,677	31,245

Taulu II, b. Säästöpankkien omat varat, niiden tulot ja menot v. 1894.

		Säästöpankkien omat varat. <i>Propres fonds des caisses d'épargne.</i>			
Seutu. <i>Gouvernements et communes.</i>		Vuoden alussa. <i>Existant au 1^{er} janvier.</i>	Hotokantamuksia, y. m. <i>Dépenses pour l'administration etc.</i>	Vuoden lopussa. <i>Existant au 31 décembre.</i>	Talshings tahi vihemms (-) vuoden kuluessa. <i>Accroissement ou diminution (-).</i>
	Siirto	1,773,432	58,139	1,804,677	31,245
	Salon kauppalat	53,849	2,464	53,412	437
	Ikäaalisten "	9,682	352	10,202	520
	Saltviikki (Ahvenanmaa)	15,795	2,077	17,010	1,215
	Taivassalo	10,441	805	11,979	1,538
	Wehmaa	5,144	145	5,985	841
	Mynämäki	—	50	3,412	3,412
	Piikkiö	1,838	65	1,958	120
	Paimio	2,697	110	3,190	493
	Kemiö	7,165	538	9,430	2,265
	Dragsfjärdi	6,254	70	6,493	239
	Westanfjärdi	6,668	224	7,625	957
	Finby	6,584	515	7,769	1,185
	Perniö	53,673	4,038	59,059	5,386
	Kisko	3,005	375	4,196	1,191
	Kiikala	3,378	150	4,391	1,013
	Marttila	19,568	465	21,515	1,947
	Eura-Kiukainen	22,601	529	25,243	2,642
	Luvia	1,341	—	1,486	145
	Lappi	14,786	300	16,975	2,189
	Eurajoki	500	50	693	193
	Siikainen	902	48	1,119	217
	Kankaanpää	9,651	100	10,286	635
	Parkano	1,614	40	1,832	218
	Hämeenkyrö	13,560	437	14,778	1,218
	Karkku	2,913	155	3,086	173
	Tyrvää	9,485	566	10,382	897
	Kokemäki	10,479	218	12,081	1,602
	Huittinen	10,036	350	10,721	685
	Köyliö	2,775	160	3,312	537
	Wampula	4,633	81	4,847	214
	Loimaa-Pöytyä	40,074	1,088	46,348	6,274
	Summa	2,124,523	74,704	2,195,492	70,969
	Sitä kaupungeissa	1,773,432	58,139	1,804,677	31,245
	„ maaseuduilla	351,091	16,565	390,815	39,724

Taulu II. b. Säästöpankkien omat varat, niiden tulot ja menot v. 1894.

1. Seutu. <i>Gouvernements et communes.</i>	Säästöpankkien omat varat. <i>Propres fonds des caisses d'épargne.</i>			
	2. Vuoden alussa. <i>Existant au 1^{er} janvier.</i>	3. Hoivokuitannuksia, s. m. <i>Dépenses pour l'ind- ministration etc.</i>	4. Vuoden lopussa. <i>Existant au 31 décembre.</i>	5. Lisähuus tai vä- henys (-) vuoden kuluessa. <i>Accroissement ou diminution (-).</i>
Hämeen lääni.				
Hämeenlinna	170,361	5,623	180,739	10,378
Tampere: Kaupungin	156,507	7,865	169,540	13,033
„ Finlayson & K:n ¹⁾	—	—	—	—
Somero	4,240	300	5,717	1,477
Tammela	11,724	1,060	13,240	1,516
Urjala	20,448	200	17,055	3,393
Akaa-Kylmäkoski	3,865	230	4,040	175
Sääksmäki	2,468	76	2,673	205
Pälkäne	1,893	50	1,975	82
Lempäälä	4,987	162	5,387	400
Teisko	4,468	229	4,868	400
Kuru	6,744	50	7,420	676
Ruovesi	7,422	124	8,616	1,194
Korpilahti	903	107	973	70
Jämsä	6,946	751	8,636	1,690
Hauho	8,154	201	8,691	537
Renko	2,247	137	1,970	277
Janakkala	394	439	467	73
Loppi	7,195	564	8,359	1,164
Hausjärvi	8,629	828	9,140	511
Nastola	3,835	173	4,536	701
Hollola-Kärkölä	16,957	640	17,731	774
Lammi	12,041	281	12,761	720
Summa	462,428	20,090	494,534	32,106
Siitä kaupungeissa	326,868	13,488	350,279	23,411
„ maaseuduilla	135,560	6,602	144,255	8,695

¹⁾ Tällä säästöpankilla ei ole mitään omia varoja.

Taulu II, b. Säästöpankkien omat varat, niiden tulot ja menot v. 1894.

1 Seutu. <i>Gouvernements et communes.</i>	2 3 4 5 Säästöpankkien omat varat. <i>Propres fonds des caisses d'épargne.</i>			
	2 Vuoden alussa. <i>Existant au 1^{er} janvier.</i>	3 Hollotuskannaksi, y. m. <i>Depenses pour l'ad- ministration etc.</i>	4 Vuoden lopussa. <i>Existant au 31 décembre.</i>	5 Lisämyksiä tai vähennyksiä (-) vuoden kuluessa. <i>Accroissement ou diminution (-)</i>
Wiipurin lääni.				
Wiipuri	596,874	20,790	611,687	14,813
Sörtävala	19,259	1,498	20,201	942
Lappeenranta	38,140	994	41,363	3,223
Hamina	84,480	3,569	86,782	2,302
Kotka	7,139	1,144	7,582	443
Wirolahti	25,791	675	27,707	1,916
Uusikirkko	1,300	230	1,560	260
Summa	772,983	28,900	796,882	23,899
Siitä kaupungeissa	745,892	27,995	767,615	21,723
" maaseuduilla	27,091	905	29,267	2,176
Mikkelin lääni.				
Mikkeli	45,163	1,946	48,093	2,930
Heinola	5,001	1,608	4,926	75
Savonlinna	—	1,355	—	—
Sysmä	22,202	1,591	26,193	3,991
Mäntyharju	2,475	220	2,526	51
Hartola	—	—	2,452	2,452
Hirvensalmi	4,145	20	4,400	255
Kangasniemi	1,845	10	1,968	123
Pieksämäki	4,786	—	5,440	654
Joroinen	6,493	20	7,150	657
Kerimäki	11,876	86	13,631	1,755
Heinävesi	1,363	55	1,451	88
Rantasalmi	5,129	82	5,573	444
Summa	110,478	6,993	123,803	13,325
Siitä kaupungeissa	50,164	4,909	53,019	2,855
" maaseuduilla	60,314	2,084	70,784	10,470

Taulu II, b. Säästöpankkien omat varat, niiden tulot
ja menot v. 1894.

1. Seutu. <i>Gouvernements et communes.</i>	Säästöpankkien omat varat. <i>Propres fonds des caisses d'épargne.</i>			
	2. Vuoden alussa. <i>Existant au 1^{er} Janvier.</i>	3. Hoito- ja y. m. <i>Dépenses pour l'ad- ministration etc.</i>	4. Vuoden lopussa. <i>Existant au 31 décembre.</i>	5. Lisä- hennys (-) vuoden kuluessa. <i>Accroissement ou diminution (-).</i>
Kuopion lääni.				
Kuopio	28,683	1,402	30,982	2,299
Joensuu	13,865	100	14,745	880
Iisalmi	19,714	673	22,393	2,679
Leppävirta	16,415	675	18,482	2,067
Rautalampi	2,960	105	3,387	427
Kiuruvesi	2,272	24	2,395	123
Nilsjä	3,490	362	3,689	199
Lapinlahti	4,823	100	5,040	217
Liperi	4,505	121	7,098	2,593
Tohmajärvi	3,488	50	3,719	231
Kides	—	?	4,105	4,105
Pielisjärvi	986	56	1,035	49
Juuka	424	20	474	50
Eno	207	15	211	4
Nurmes	2,503	120	2,647	144
Summa	104,335	3,823	120,402	16,067
Siitä kaupungeissa	62,262	2,175	68,120	5,858
„ maaseuduilla	42,073	1,648	52,282	10,209
Waasan lääni.				
Nikolainkaupunki	102,943	2,688	116,988	14,045
Kristiinankaupunki	41,052	1,237	35,304	— 5,748
Uusikaarlepyy	11,250	643	12,094	844
Pietarsaari	56,519	946	60,528	4,009
Kokkola	15,909	567	17,643	1,734
Jyväskylä	89,623	3,693	93,281	3,658
Ilmajoki	9,344	541	12,593	3,249
Wähäkylä	5,434	125	5,593	159
Kaubava	2,906	75	3,708	802
Teerijärvi	—	?	91	91
Kokkolan maaseurakunta	6,248	205	6,989	741
Karstula	2,324	42	2,566	242
Alavus	6,255	852	7,127	872
Pihtipudas	3,819	271	4,233	414
Wirtain pit.	1,945	100	1,987	42
Siirto	355,571	11,985	380,725	25,154

Taulu II, a. Säästöpankkien omat varat, niiden tulot ja menot v. 1894.

1 Seutu. <i>Gouvernements et communes.</i>	2 Säästöpankkien omat varat. <i>Propres fonds des caisses d'épargne.</i>				5 Lisämys tai vähennys (+) vuoden kuluessa. <i>accroissement ou diminution (-).</i>
	3 Vuoden alussa. <i>Existant au 1^{er} Janvier.</i>	4 Hotokustannuksia y. m. <i>Dépenses pour l'administration etc.</i>	4 Vuoden lopussa. <i>Existant au 31 décembre.</i>	4 Vuoden lopussa. <i>Existant au 31 décembre.</i>	
Siirto	355,571	11,985	380,725	25,154	
Wiitasaari	3,297	150	3,619	322	
Urainen	1,686	205	1,323	— 363	
Konginkangas	541	—	568	27	
Saarijärvi	29,533	564	32,957	3,424	
Summa	390,628	12,904	419,192	28,564	
Siitä kaupungeissa	317,296	9,774	335,838	18,542	
„ maaseuduilla	73,332	3,130	83,354	10,022	
Oulun lääni.					
Oulu	220,268	7,084	226,422	6,154	
„ „Sampo“	4,557	870	4,957	400	
Raahe	55,310	1,158	58,235	2,925	
Kalajoki	9,357	123	10,072	715	
Kestilä	2,021	—	2,087	66	
Ranttila	—	—	—	—	
Paavola	816	115	984	168	
Pyhäjärvi	2,899	54	3,059	160	
Haapajärvi	2,399	44	2,614	215	
Nivala	9,291	104	8,870	— 421	
Haapavesi	4,493	120	5,317	824	
Paltamo	13,084	349	14,005	921	
Sotkamo	5,258	—	5,002	— 256	
Muhos	1,397	50	1,719	322	
Tyrnävä	3,265	310	3,469	204	
Tervola	—	?	?	?	
Liminka	8,270	520	10,042	1,772	
Haukipudas	5,678	209	6,441	763	
Ii	2,764	60	2,932	168	
Rovaniemi	6,905	300	7,430	525	
Ylikiiiminki	760	20	809	49	
Kemi	8,983	169	9,637	654	
Ylitornio	1,427	60	1,466	39	
Summa	369,202	11,719	385,569	16,367	
Siitä kaupungeissa	280,135	9,112	289,614	9,479	
„ maaseuduilla	89,067	2,607	95,955	6,888	
<i>Säästöpankkivälästä.</i>				7	

Taulu III, a. Kaikki säästöpankkien hoidettavat varat 1894 vuoden lopussa;
niiden sijoitus.

1 Lääni. <i>Gouvernements.</i>	2 Summa hoidettuja varoja. <i>Total de l'actif des caisses d'épargne.</i>			5 Varojen sijoitus vuoden lopussa. <i>Placement de l'actif des caisses d'épargne au 31 décembre 1894.</i>						
	3 Vuoden alussa. <i>Au 1^{er} janvier.</i>	4 Vuoden lopussa. <i>Au 31 décembre.</i>	4 Istäännyks labi vähennyks (-) vuoden kuluksa. <i>Accroissement ou diminution (-).</i>	5 Obligatiooneja ja arvo-papereita. <i>Obligations et actions.</i>	6 Lainaa vastaan: — <i>Prêts.</i>				9 Muiden varainnuta vastaan. <i>Contre d'autres titres.</i>	10 Puhdasta rahaa, pankkissa y. m. <i>Argent comptant ou déposé dans des banques etc.</i>
					6 Itämaita pankkia vastaan. <i>Contre numismement.</i>	7 Kiinnitystä vastaan. <i>Contre hypothèques immobilières.</i>	8 Takausta vastaan. <i>Contre caution.</i>	8 Muiden varainnuta vastaan. <i>Contre d'autres titres.</i>		
Uudenmaan lääni.										
Kaupungeissa (<i>Villes</i>)	11,892,409	12,889,541	997,132	—	155,450	8,682,008	1,209,112	5,500	2,837,471	
Maaseuduilla (<i>Campagne</i>)	1,370,052	1,441,440	71,388	36,505	—	501,792	812,121	16,090	74,932	
Summa (<i>Total</i>)	13,262,461	14,330,981	1,068,520	36,505	155,450	9,183,800	2,021,233	21,590	2,912,403	
Turun ja Porin lääni.										
Kaupungeissa	13,912,533	14,933,496	1,020,963	123,175	121,470	9,836,632	1,701,120	830,000	2,321,099	
Maaseuduilla	4,111,781	4,353,586	241,805	28,359	32,065	1,594,920	2,473,264	55,335	169,643	
Summa	18,024,314	19,287,082	1,262,768	151,534	153,535	11,431,552	4,174,384	885,335	2,490,742	
Hämeen lääni.										
Kaupungeissa	3,511,035	4,065,589	554,554	1,360,653	52,800	1,832,050	660,724	—	159,362	
Maaseuduilla	1,293,579	1,351,541	57,962	10,700	—	260,375	1,025,513	—	54,953	
Summa	4,804,614	5,417,130	612,516	1,371,353	52,800	2,092,425	1,686,237	—	214,315	
Wiipurin lääni.										
Kaupungeissa	4,206,781	4,522,323	315,542	50,184	8,100	2,543,470	1,705,831	18,500	196,238	
Maaseuduilla	101,459	119,152	17,693	—	—	6,740	107,311	—	5,101	
Summa	4,308,240	4,641,475	333,235	50,184	8,100	2,550,210	1,813,142	18,500	201,339	
Mikkelin lääni.										
Kaupungeissa	615,895	614,216	— 1,679	—	6,114	352,818	206,002	6,147	43,135	
Maaseuduilla	584,048	625,089	41,041	9,067	—	293,950	288,394	21,718	11,960	
Summa	1,199,943	1,239,305	39,362	9,067	6,114	646,768	494,396	27,865	55,095	
Kuopion lääni.										
Kaupungeissa	331,055	378,931	47,876	8,000	—	197,500	64,801	93,236	15,394	
Maaseuduilla	212,666	289,064	76,398	—	800	3,600	218,011	44,648	22,005	
Summa	543,721	667,995	124,274	8,000	800	201,100	282,812	137,884	37,399	

Taulu III, a. Kaikki säästöpankkien hoidettavat varat 1894 vuoden lopussa;
niiden sijoitus.

1	2			3						9	10
	Summa hoidettuja varoja. <i>Total de l'actif des caisses d'épargne.</i>			Varojen sijoitus vuoden lopussa. <i>Placement de l'actif des caisses d'épargne au 31 décembre 1894.</i>							
Lääni. <i>Gouvernements.</i>	Vuoden alussa. <i>Au 1^{er} janvier.</i>	Vuoden lopussa. <i>Au 31 décembre.</i>	Lisämys tai vähennys (—) vuoden kuluessa. <i>Accroissement ou dimi- nution (—).</i>	Obligatiooneja ja arvo- papereita. <i>Obligations et actions.</i>	Lainaa vastaan: — <i>Prêts.</i>					Pundasia rahaa, pankkeissa y. m. <i>Argent comptant ou dépôts dans des banques etc.</i>	
					Irantia panttia vastaan. <i>Contre nantissement.</i>	Kiinityseltä vastaan. <i>Contre hypothèques immobilières.</i>	Takansia vastaan. <i>Contre caution.</i>	Muuta varannutta vastaan. <i>Contre d'autres sûretés.</i>			
Waasan lääni.											
Kaupungeissa	2,349,467	2,522,515	173,048	—	4,000	1,083,453	1,071,956	146,073	217,033		
Maaseuduilla	802,610	938,643	136,033	—	60	209,852	620,083	79,391	29,257		
Summa	3,152,077	3,461,158	309,081	—	4,060	1,293,305	1,692,039	225,464	246,290		
Oulun lääni.											
Kaupungeissa	1,265,490	1,438,808	173,318	22,340	—	821,712	479,265	7,600	107,891		
Maaseuduilla	684,478	809,234	124,756	—	—	136,095	601,792	11,200	60,147		
Summa	1,949,968	2,248,042	298,074	22,340	—	957,807	1,081,057	18,800	168,038		
Koko maa (Le pays).											
Kaupungeissa (Villes)	38,084,665	41,365,419	3,280,754	1,564,352	347,934	25,349,643	7,098,811	1,107,056	5,897,623		
Maaseuduilla (Campagne)	9,160,673	9,927,749	767,076	84,631	32,925	3,007,324	6,146,489	228,382	427,998		
Summa (Total)	47,245,338	51,293,168	4,047,830	1,648,983	380,859	28,356,967	13,245,300	1,335,438	6,325,621		

Taulu III, b. Kaikki säästöpankkien hoidettavat varat 1894 vuoden lopussa;
niiden sijoitus.

1 Seutu. <i>Gouvernements et communes.</i>	2 Summa hoidettuja varoja. <i>Total de l'actif des caisses d'épargne.</i>			5 Varojen sijoitus vuoden lopussa. <i>Placement de l'actif des caisses d'épargne au 31 décembre 1894.</i>						10 Puhdasrahaa, pankkeissa y. m. <i>Argent comptant ou déposé dans des banques etc.</i>
	3 Vuoden lopussa. <i>Au 31 décembre.</i>	4 Lisäannos tai vähennys (-) vuoden kuluessa. <i>Accroissement ou diminution (-).</i>	5 Obligatiooneja ja arvo-papereita. <i>Obligations et actions.</i>	6 Lainaa vastaan: — <i>Prêts.</i>				9 Muita varmutta vastaan. <i>Contre d'autres sûretés.</i>		
				7 Kiinnitys vastaan. <i>Contre hypothèques immobilières.</i>	8 Takanaisla vastaan. <i>Contre caution.</i>	9 Muita varmutta vastaan. <i>Contre d'autres sûretés.</i>	10 Puhdasrahaa, pankkeissa y. m. <i>Argent comptant ou déposé dans des banques etc.</i>			
Uudenmaan lääni.										
Helsinki	6,844,087	7,473,664	629,577	—	—	5,061,400	310,227	5,500	2,096,537	
Porvoo	3,142,278	3,357,707	215,429	—	—	2,418,987	534,585	—	404,135	
Loviisa	1,573,773	1,688,620	114,847	—	155,450	932,402	284,840	—	315,928	
Tammisaari	201,066	226,562	25,496	—	—	176,300	32,370	—	17,892	
Hankoniemi	131,205	142,988	11,783	—	—	92,919	47,090	—	2,979	
Tenhola	43,962	42,752	— 1,210	2,000	—	37,061	3,671	—	20	
Bromarvi	62,786	65,344	2,558	—	—	27,500	36,925	—	919	
Karjalohja	66,557	72,423	5,866	—	—	20,384	47,423	—	4,616	
Inkoo	38,122	38,647	525	—	—	5,000	31,301	—	2,346	
Siuntio	30,707	30,036	— 671	—	—	5,900	21,385	—	2,751	
Lohja	33,216	42,017	8,801	—	—	3,500	37,370	—	1,147	
Nummi	38,524	44,663	6,139	—	—	21,000	23,501	—	162	
Pusula	55,432	57,939	2,507	—	—	14,200	42,897	—	842	
Wihti	121,485	129,643	8,158	5,085	—	47,600	53,060	15,790	8,108	
Kirkkonummi	187,183	196,638	9,455	13,185	—	114,500	51,881	—	17,072	
Espoo	47,845	52,999	5,154	—	—	20,683	25,875	—	6,441	
Helsingin pitäjä	30,623	30,615	— 8	—	—	—	30,615	—	—	
Nurmijärvi	33,608	34,438	830	—	—	6,167	27,084	300	887	
Tuusula	101,618	²⁾ 100,005	— 1,613	4,235	—	37,700	55,076	—	2,994	
Mäntsälä	90,267	93,353	3,086	12,000	—	16,300	59,808	—	5,245	
Iitti	129,619	125,489	— 4,130	—	—	17,400	101,433	—	6,656	
Orimattila	¹⁾ 258,498	³⁾ 284,439	25,941	—	—	106,897	162,816	—	14,726	
Summa	13,262,461	14,330,981	1,068,520	36,505	155,450	9,183,800	2,021,233	21,590	2,912,403	
Siitä kaupungeissa (<i>Villes</i>)	11,892,409	12,889,541	997,132	—	155,450	8,682,008	1,209,112	5,500	2,837,471	
„ maaseuduilla (<i>Campagne</i>)	1,370,052	1,441,440	71,388	36,505	—	501,792	812,121	16,090	74,932	

¹⁾ Siitä 3,000 mkkaa laina.

²⁾ „ 1,693 „ „

³⁾ „ 2,000 „ „

Taulu III, b. Kaikki säästöpankkien hoidettavat varat 1894 vuoden lopussa;
niiden sijoitus.

1 Seutu. <i>Gouvernements et communes.</i>	2 Summa hoidettuja varoja. <i>Total de l'actif des caisses d'épargne.</i>			5 Varojen sijoitus vuoden lopussa. <i>Placement de l'actif des caisses d'épargne au 31 décembre 1894.</i>						10 Puhdasraha, pankissa y. m. <i>Argent comptant ou déposé dans les banques etc.</i>
	3 Vuoden lopussa. <i>Au 31 décembre.</i>	4 Lisämyös tahi vähennys (-) vuoden kuluessa. <i>Accroissement ou diminution (-).</i>	6 Obligations ja arvopapereita. <i>Obligations et actions.</i>	7 Lainaa vastaan: — <i>Prêts.</i>				9 Muuta varmuutta vastaan. <i>Contre d'autres sûretés.</i>		
				8 Tilaisuus vastaan <i>Contre caution.</i>	7 Kiinnitys vastaan. <i>Contre hypothèques immobilières.</i>	6 Irtainaa panttia vastaan. <i>Contre nantissement.</i>	5 Obligations ja arvopapereita. <i>Obligations et actions.</i>			
Turun ja Porin lääni.										
Turku	¹⁾ 12,247,174	¹⁾ 13,086,592	839,418	—	94,957	8,723,194	1,229,010	825,000	2,214,431	
Pori	²⁾ 720,287	⁴⁾ 785,226	64,939	67,996	5,250	585,041	84,575	5,000	37,364	
Rauma	548,151	612,530	64,379	679	13,650	195,975	343,163	—	59,063	
Usikaupunki	396,921	449,148	52,227	54,500	7,613	332,422	44,372	—	10,241	
Salon kauppala	646,368	700,520	54,152	11,000	—	—	667,729	—	21,791	
Ikaalisten „	44,207	44,986	779	—	—	12,000	30,822	—	2,164	
Saltviikki (Ahvenanmaa).	319,870	364,355	44,485	—	—	151,555	178,753	—	34,047	
Taivassalo	146,886	165,789	18,903	—	—	103,950	55,558	—	6,281	
Wehmaa	73,348	80,055	6,707	—	—	50,200	25,099	—	4,756	
Wirmo	—	12,404	12,404	—	—	2,000	9,910	—	494	
Piikkiö	6,280	6,333	53	777	—	—	5,250	—	306	
Paimio	28,046	29,305	1,259	—	—	7,000	21,801	—	504	
Kemiö	107,229	133,420	26,191	—	—	54,700	75,075	—	3,645	
Dragsfjärdi	10,516	11,999	1,483	500	—	800	2,800	7,800	99	
Westanfjärdi	88,684	87,594	— 1,090	—	—	16,500	68,375	—	2,719	
Finby	94,603	95,730	1,127	—	—	30,500	61,306	—	3,924	
Perniö	³⁾ 742,459	⁵⁾ 734,246	— 8,213	15,779	26,765	394,667	247,612	47,535	1,888	
Kisko	119,982	125,905	5,923	—	—	66,000	57,725	—	2,180	
Kiikala	51,555	⁶⁾ 66,732	15,177	—	—	25,500	40,140	—	1,092	
Marttila	131,223	133,181	1,958	—	—	74,900	46,207	—	12,074	
Eura-Kiukainen	222,351	220,450	— 1,901	—	—	103,700	106,965	—	9,785	
Luvia	7,842	8,844	1,002	—	—	—	8,680	—	164	
Lappi	161,966	179,963	17,997	303	—	74,000	99,910	—	5,750	
Eurajoki	3,431	18,568	15,137	—	—	5,000	13,300	—	268	
Siirto	16,919,379	18,153,875	1,234,496	151,534	148,235	11,009,604	3,524,137	885,335	2,435,030	

1) Siitä 9,000 mkkaa velka.

2) „ 104,400 „ laina.

3) „ 50,907 „ „ ja 1,300 mkkaa maksettaviksi määrättyjä varoja.

4) „ 32,000 „ „

5) „ 46,718 „ „ ja 620 „ „

6) „ 9,800 „ velka.

Taulu III, b. Kaikki säästöpankkien hoidettavat varat 1894 vuoden lopussa;
niiden sijoitus.

1 Seutu. <i>Gouvernements et communes.</i>	2 Summa hoidettuja varoja. <i>Total de l'actif des caisses d'épargne.</i>			5 Varojen sijoitus vuoden lopussa. <i>Placement de l'actif des caisses d'épargne au 31 décembre 1894.</i>						10 Puhdasraha, pankkeissa <i>Argent comptant ou déposé dans des banques etc.</i>
	3 Vuoden lopussa. <i>Au 31 décembre.</i>	4 Irtokassa lähi vähennykset (-) vuoden kuluessa. <i>Accroissement ou diminution (-).</i>	6 Obligatioonija artopapereita. <i>Obligations et actions.</i>	7 Lainaa vastaan: — Prêts.				9 Munika varainnuttaja vastaan. <i>Contre d'autres villes.</i>		
				8 Takanusta vastaan. <i>Contre caution.</i>	9 Kinnitystä vastaan. <i>Contre hypothèques immobilières.</i>	10 Irtainia pankkia vastaan. <i>Contre nonissement.</i>	11 Irtainia pankkia vastaan. <i>Contre nonissement.</i>			
Siirto	16,919,379	18,153,875	1,234,496	151,534	148,235	11,009,604	3,524,137	885,335	2,435,030	
Siikainen	2,234	6,099	3,865	—	—	—	5,647	—	452	
Kankaanpää	19,353	22,993	3,640	—	—	—	21,111	—	1,882	
Parkano	9,787	10,576	789	—	—	—	9,354	—	1,222	
Hämeenkyrö	94,841	104,328	9,487	—	5,300	21,300	72,068	—	5,660	
Karkku	15,157	14,982	— 175	—	—	1,400	13,142	—	440	
Tyrvää	97,519	104,298	6,779	—	—	25,300	73,930	—	5,068	
Kokemäki	176,836	187,806	10,970	—	—	39,500	144,941	—	3,365	
Huittinen	65,766	68,943	3,177	—	—	6,205	58,045	—	4,693	
Köyliö	37,179	40,094	2,915	—	—	—	36,890	—	3,204	
Wampula	54,295	47,666	— 6,629	—	—	27,710	19,956	—	—	
Loimaa-Pöytyä	¹⁾ 531,968	525,422	— 6,546	—	—	300,533	195,163	—	29,726	
Summa	18,024,314	19,287,082	1,262,768	151,534	153,535	11,431,552	4,174,384	885,335	2,490,742	
Siitä kaupungeissa	13,912,533	14,933,496	1,020,963	123,175	121,470	9,836,632	1,701,120	830,000	2,321,099	
„ maaseuduilla	4,111,781	4,353,586	241,805	28,359	32,065	1,594,920	2,473,264	55,335	169,643	
Hämeen lääni.										
Hämeenlinna	²⁾ 1,257,896	1,303,340	45,444	27,000	10,300	661,000	525,314	—	79,726	
Tampere:										
Kaupungin	1,262,860	1,428,596	165,736	—	42,500	1,171,050	135,410	—	79,636	
Finlayson & K:n	990,279	1,333,653	343,374	1,333,653	—	—	—	—	—	
Somero	113,607	100,235	— 13,372	—	—	20,640	79,557	—	38	
Tammela	175,142	190,580	15,438	—	—	3,000	186,234	—	1,346	
Urjala	141,517	³⁾ 148,078	6,561	—	—	39,000	98,900	—	10,178	
Akaa-Kylmäkoski	42,150	35,395	— 6,755	—	—	3,300	29,000	—	3,095	
Sääksmäki	16,212	13,934	— 2,278	—	—	4,800	8,350	—	784	
Pälkäne	22,773	26,332	3,559	—	—	9,250	14,309	—	2,773	
Lempäälä	31,788	34,659	2,871	1,000	—	3,000	29,585	—	1,074	
Siirto	4,054,224	4,614,802	560,578	1,361,653	52,800	1,915,040	1,106,659	—	178,650	

¹⁾ Siitä 8,049 mkkaa laina.
²⁾ „ 30,000 „ „
³⁾ „ 5,000 „ „

Taulu III, b. Kaikki säästöpankkien hoidettavat varat 1894 vuoden lopussa;
niiden sijoitus.

1	2			3						4	
	Summa hoidettuja varoja. <i>Total de l'actif des caisses d'épargne.</i>			Varojen sijoitus vuoden lopussa. <i>Placement de l'actif des caisses d'épargne au 31 décembre 1894.</i>							
	Sentu. <i>Gouvernements et communes.</i>	Vuoden alussa. <i>Au 1^{er} janvier.</i>	Vuoden lopussa. <i>Au 31 décembre.</i>	Lisämys tai vähennys (—) vuoden kuluessa. <i>Accroissement ou dimi- nution (—).</i>	Obligations <i>Obligations et actions.</i>	Lainaa vastaan: — <i>Prêts.</i>				Puhdasta rahaa, pankeissa y. m. <i>Argent comptant ou déposé dans des banques etc.</i>	10
Contre nantissement.						Irtainta panttia vastaan.	Kiinnitys vastaan. <i>Contre hypothèques immobilières.</i>	Takausta vastaan. <i>Contre caution.</i>	Muiden varainlupa vastaan. <i>Contre d'autres titres.</i>		
Siirto	4,054,224	4,614,802	560,578	1,361,653	52,800	1,915,040	1,106,659	—	178,650		
Teisko	44,948	47,022	2,074	—	—	26,500	18,000	—	2,522		
Kuru	39,321	38,363	— 958	—	—	6,800	30,047	—	1,516		
Ruovesi	51,171	50,987	— 184	—	—	—	50,975	—	12		
Korpilahti	17,265	15,297	— 1,968	—	—	—	10,746	—	4,551		
Jämsä	121,173	152,960	31,787	—	—	6,000	144,232	—	2,728		
Hauho	39,528	41,771	2,243	—	—	—	40,435	—	1,336		
Renko	30,186	28,922	— 1,264	—	—	1,250	25,972	—	1,700		
Janakkala	42,599	³⁾ 44,409	1,810	—	—	7,000	34,939	—	2,470		
Loppi	99,448	119,849	20,401	—	—	55,235	62,040	—	2,574		
Hausjärvi	98,227	100,002	1,775	—	—	25,700	68,496	—	5,806		
Nastola	35,566	34,469	— 1,097	—	—	2,000	31,720	—	749		
Hollola-Kärkölä	78,390	71,384	— 7,006	9,200	—	22,400	33,711	—	6,073		
Lammi	52,568	56,893	4,325	500	—	24,500	28,265	—	3,628		
Summa	4,804,614	5,417,130	612,516	1,371,353	52,800	2,092,425	1,686,237	—	214,315		
Siitä kaupungeissa . . .	3,511,035	4,065,589	554,554	1,360,653	52,800	1,832,050	660,724	—	159,362		
„ maaseuduilla . . .	1,293,579	1,351,541	57,962	10,700	—	260,375	1,025,513	—	54,953		
Wiipurin lääni.											
Wiipuri	3,270,458	3,499,036	228,578	7,530	8,100	2,272,750	1,061,948	15,650	133,058		
Sortavala	138,906	170,379	31,473	—	—	—	161,781	—	8,598		
Lappeenranta	225,924	255,543	29,619	—	—	108,520	129,225	—	17,798		
Hamina	¹⁾ 458,814	464,601	5,787	42,654	—	127,200	266,627	2,850	25,270		
Kotka	112,679	132,764	20,085	—	—	35,000	86,250	—	11,514		
Wirolahti	89,493	107,186	17,693	—	—	2,700	99,385	—	5,101		
Uusikirkko	²⁾ 11,966	⁴⁾ 11,966	—	—	—	4,040	7,926	—	—		
Summa	4,308,240	4,641,475	333,235	50,184	8,100	2,550,210	1,813,142	18,500	201,339		
Siitä kaupungeissa . . .	4,206,781	4,522,323	315,542	50,184	8,100	2,543,470	1,705,831	18,500	196,238		
„ maaseuduilla . . .	101,459	119,152	17,693	—	—	6,740	107,311	—	5,101		

1) Siitä 11,000 mkkaa laina.

2) „ 4,257 „ „

3) „ 256 „ „

4) „ 4,225 „ „

Taulu III, b. Kaikki säästöpankkien hoidettavat varat 1894 vuoden lopussa;
niiden sijoitus.

1 Seutu. <i>Gouvernements et communes.</i>	2 Summa hoidettuja varoja. <i>Total de l'actif des caisses d'épargne.</i>			3 Varojen sijoitus vuoden lopussa. <i>Placement de l'actif des caisses d'épargne au 31 décembre 1894.</i>						
	4 Vuoden alussa. <i>Au 1^{er} janvier.</i>	5 Vuoden lopussa. <i>Au 31 décembre.</i>	6 Lisämys lähi viikenty (—) vuoden kuluessa. <i>Accroissement ou diminution (—).</i>	7 Obligaatiooneja ja arvo-papereita. <i>Obligations et actions.</i>	8 Lainaa vastaan: — <i>Prêts.</i>				9 Puhdasta rahaa, pankkeissa y. m. <i>Argent comptant ou déposé dans des banques etc.</i>	
					10 Irtaita panttia vastaan. <i>Contre nantissement.</i>	11 Kiinnitystä vastaan. <i>Contre hypothèques immobilières.</i>	12 Takuusta vastaan. <i>Contre caution.</i>	13 Muuta varmuutta vastaan. <i>Contre d'autres sûretés.</i>		
Mikkelin lääni.										
Mikkeli	259,170	280,065	20,895	—	—	182,918	77,465	—	19,682	
Heinola	¹⁾ 141,214	²⁾ 128,443	— 12,771	—	—	49,400	71,400	—	7,643	
Savonlinna	²⁾ 215,511	⁴⁾ 205,708	— 9,803	—	6,114	120,500	57,137	6,147	15,810	
Sysmä	415,527	447,989	32,462	9,067	—	282,700	127,236	21,718	7,268	
Mäntyharju	9,185	8,664	— 521	—	—	—	7,855	—	809	
Hartola	—	10,867	10,867	—	—	—	10,000	—	867	
Hirvensalmi	4,991	5,582	591	—	—	—	5,535	—	47	
Kangasniemi	2,870	3,014	144	—	—	—	2,025	—	989	
Pieksämäki	45,830	43,537	— 2,293	—	—	1,900	40,514	—	1,123	
Joroinen	35,728	32,697	— 3,031	—	—	9,350	23,192	—	155	
Kerimäki	40,351	42,205	1,854	—	—	—	42,205	—	—	
Heinävesi	8,862	7,965	— 897	—	—	—	7,290	—	675	
Rantasalmi	20,704	22,569	1,865	—	—	—	22,542	—	27	
Summa	1,199,943	1,239,305	39,362	9,067	6,114	646,768	494,396	27,865	55,095	
Siitä kaupungeissa . . .	615,895	614,216	— 1,679	—	6,114	352,818	206,002	6,147	43,135	
„ maaseuduilla	584,048	625,089	41,041	9,067	—	293,950	288,394	21,718	11,960	
Kuopion lääni.										
Kuopio	178,320	190,038	11,718	8,000	—	148,500	24,800	—	8,738	
Joensuu	44,382	48,074	3,692	—	—	19,500	22,601	—	5,973	
Iisalmi	108,353	140,819	32,466	—	—	29,500	17,400	93,236	683	
Leppävirta	130,202	165,625	35,423	—	—	—	158,322	—	7,303	
Rautalampi	8,099	22,125	14,026	—	—	—	—	21,237	888	
Kiuruvesi	2,857	3,503	646	—	—	—	3,503	—	—	
Nilsinä	9,134	17,422	8,288	—	—	—	—	17,369	53	
Lapinlahti	5,794	6,050	256	—	—	—	—	6,042	8	
Siirto	487,141	593,656	106,515	8,000	—	197,500	226,626	137,884	23,646	

¹⁾ Siitä 27,250 mkkaa laina.

²⁾ „ 36,422 „ „

³⁾ „ 11,250 „ „

⁴⁾ „ 38,122 „ „

Taulu III, b. Kaikki säästöpankkien hoidettavat varat 1894 vuoden lopussa;
niiden sijoitus.

1 Seutu. <i>Gouvernements et communes.</i>	2 Summa hoidettuja varoja. <i>Total de l'actif des caisses d'épargne.</i>			3 Varojen sijoitus vuoden lopussa. <i>Placement de l'actif des caisses d'épargne au 31 décembre 1894.</i>						9 <i>Argent comptant ou déposé dans des banques etc.</i>	10 Puhdasta rahaa, pankkissa <i>y. p.</i>
	4 Vuoden alussa. <i>Au 1^{er} janvier.</i>	5 Vuoden lopussa. <i>Au 31 décembre.</i>	6 Lisäkasvu tai vähämys (-) vuoden kuluessa. <i>Accroissement ou diminution (-).</i>	7 Obligations ja arvopapereita. <i>Obligations et actions.</i>	8 Lainaa vastaan: — <i>Prêts.</i>						
					8a <i>Contre numéraire.</i>	8b Itämaita vastaan. <i>Contre titres étrangers.</i>	8c Kiinnitystä vastaan. <i>Contre hypothèques immobilières.</i>	8d Takausta vastaan. <i>Contre caution.</i>	8e Muiden varainmuutosten vastaan. <i>Contre d'autres espèces.</i>		
Siirto	487,141	593,656	106,515	8,000	—	197,500	226,626	137,884	23,646		
Liperi	13,702	18,253	4,551	—	—	—	17,851	—	402		
Tohmajärvi	13,229	13,592	363	—	800	3,300	9,250	—	242		
Kides	—	? 10,982	? 10,982	—	—	—	—	—	? 10,982		
Pielisjärvi	5,951	6,673	722	—	—	—	6,355	—	318		
Juuka	7,813	7,019	— 794	—	—	300	5,670	—	1,049		
Eno	827	737	— 90	—	—	—	715	—	22		
Nurmes	15,058	17,083	2,025	—	—	—	16,345	—	738		
Summa	543,721	667,995	124,274	8,000	800	201,100	282,812	137,884	37,399		
Siitä kaupungeissa	331,055	378,931	47,876	8,000	—	197,500	64,801	93,236	15,394		
„ maaseuduilla	212,666	289,064	76,398	—	800	3,600	218,011	44,648	22,005		
Waasan lääni.											
Nikolainkaupunki	1,059,892	1,162,625	102,733	—	4,000	580,050	421,310	—	157,265		
Kristiinankaupunki	178,964	178,317	— 647	—	—	79,970	85,674	12,000	673		
Uusikaarlepyy	81,447	95,923	14,476	—	—	46,568	48,688	—	667		
Pietarsaari	222,263	242,335	20,072	—	—	164,325	63,142	—	14,868		
Kokkola	185,564	187,787	2,223	—	—	31,000	139,810	—	16,977		
Jyväskylä	621,337	655,528	34,191	—	—	181,540	313,332	134,073	26,583		
Ilmajoki	97,312	96,763	— 549	—	—	—	93,889	—	2,874		
Wähäkyrö	28,956	30,745	1,789	—	—	14,058	15,592	—	1,095		
Kauhava	26,998	34,389	7,391	—	—	—	34,279	—	110		
Teerijärvi	—	5,836	5,836	—	—	—	5,836	—	—		
Kokkolan maaseurakunta	61,537	71,757	10,220	—	—	21,200	47,964	—	2,593		
Karstula	14,869	17,857	2,988	—	—	—	17,857	—	—		
Alavus	110,128	126,705	16,577	—	—	13,400	47,784	59,391	6,130		
Pihtipudas	5,868	15,096	9,228	—	—	—	14,933	—	163		
Wirtain pit.	17,823	22,135	4,312	—	—	—	20,524	—	1,611		
Wiitasaari	84,232	160,029	75,797	—	60	47,000	112,172	—	797		
Uurainen	70,688	58,262	— 12,426	—	—	10,100	47,447	—	715		
Konginkangas	8,474	7,715	— 759	—	—	3,200	3,308	—	1,207		
Saarijärvi	275,725	291,354	15,629	—	—	100,894	158,498	20,000	11,962		
Summa	3,152,077	3,461,158	309,081	—	4,060	1,293,305	1,692,039	225,464	246,290		
Siitä kaupungeissa	2,349,467	2,522,515	173,048	—	4,000	1,083,453	1,071,956	146,073	217,033		
„ maaseuduilla	802,610	938,643	136,033	—	60	209,852	620,083	79,391	29,257		

Taulu III, b. Kaikki säästöpankkien hoidettavat varat 1894 vuoden lopussa; niiden sijoitus.

1 Seutu. <i>Gouvernements et communes.</i>	2 Summa hoidettuja varoja. <i>Total de l'actif des caisses d'épargne.</i>			5 Varojen sijoitus vuoden lopussa. <i>Placement de l'actif des caisses d'épargne au 31 décembre 1894.</i>						10 Puhdasta rahaa, pankkeissa y. m. <i>Argent comptant ou déposé dans des banques etc.</i>
	3 Vuoden alussa. <i>Au 1^{er} janvier.</i>	4 Vuoden lopussa. <i>Au 31 décembre.</i>	6 Lisämys tai vähennys vuoden kuluessa. <i>Accroissement ou diminution (-).</i>	7 Obligaatioita ja arvo-papereita. <i>Obligations et actions.</i>	8 Lainaa vastaan: — <i>Prêts.</i>				9 <i>Argent comptant ou déposé dans des banques etc.</i>	
					6 <i>Contre numéraire.</i>	7 Itäisiä pankeja vastaan. <i>Contre banques.</i>	8 Kiinnitys vastaan. <i>Contre hypothèques immobilières.</i>	9 Takausta vastaan. <i>Contre caution.</i>		
Oulun lääni.										
Oulu	989,222	1,097,153	107,931	22,340	—	626,307	353,170	—	95,336	
„ „Sampo“	101,609	166,909	65,300	—	—	111,000	49,730	—	6,179	
Raahe	174,659	174,746	87	—	—	84,405	76,365	7,600	6,376	
Kalajoki	36,498	43,649	7,151	—	—	2,000	41,186	—	463	
Kestilä	6,031	6,377	346	—	—	—	6,339	—	38	
Ranttila	5,846	6,208	362	—	—	—	6,208	—	—	
Paavola	18,776	17,040	— 1,736	—	—	—	16,718	—	322	
Pyhäjärvi	5,123	4,962	— 161	—	—	—	4,729	—	233	
Haapajärvi	7,249	8,797	1,548	—	—	—	8,169	—	628	
Nivala	16,846	17,208	362	—	—	4,300	12,350	—	558	
Haapavesi	19,749	20,443	694	—	—	—	20,239	—	204	
Paltamo	61,991	68,737	6,746	—	—	15,754	48,316	—	4,667	
Sotkamo	6,176	6,258	82	—	—	—	5,639	—	619	
Muhos	27,859	29,251	1,392	—	—	5,100	22,277	—	1,874	
Tyrnävä	32,160	39,571	7,411	—	—	—	37,963	—	1,608	
Tervola	—	? 1,588	? 1,588	—	—	—	? 1,588	—	—	
Liminka	167,383	193,873	26,490	—	—	88,894	99,434	—	5,545	
Haukipudas	80,758	91,872	11,114	—	—	2,615	82,571	—	6,686	
Ii	6,500	9,082	2,582	—	—	—	8,302	—	780	
Rovaniemi	135,073	187,451	52,378	—	—	8,520	133,779	11,200	33,952	
Ylikiminki	2,099	3,827	1,728	—	—	—	3,754	—	73	
Kemi	41,644	46,228	4,584	—	—	8,912	36,079	—	1,237	
Ylitornio	6,717	6,812	95	—	—	—	6,152	—	660	
Summa	1,949,968	2,248,042	298,074	22,340	—	957,807	1,081,057	18,800	168,038	
Siitä kaupungeissa	1,265,490	1,438,808	173,318	22,340	—	821,712	479,265	7,600	107,891	
„ maaseuduilla	684,478	809,234	124,756	—	—	136,095	601,792	11,200	60,147	

Taulu I, a. Säästöpankkien ja säästöpankkikirjojen luku sekä tallettajien saavat ja näitten muutokset v. 1895.

1	2	3 4 5			6 7 8 9 10					
		Säästöpankkikirjoja. Nombre des livres.			Tallettajien: — <i>Crédit des déposants.</i>					
Lääni. <i>Gouvernements.</i>	Säästöpankkien luku. <i>Nombre des caisses.</i>	Vuoden alussa. <i>Au 1^{er} janvier.</i>		Lisäantuvuuden kuudessa. <i>Accroissement.</i>	Saavat vuoden alussa. <i>Montant au 1^{er} janvier.</i>	Säästöpankoit. <i>Versements.</i>	Ulosotot vuoden kuudessa. <i>Remboursements.</i>	Saavat vuoden lopussa. <i>Montant au 31 décembre.</i>	Säästövien vuoden kuudessa. <i>Accroissement du crédit.</i>	
		Au 31 décembre.	Au 31 janvier.							
Uudenmaan lääni.										
Kaupungeissa (<i>Villes</i>)	5	20,767	22,371	1,604	11,039,868	2,433,498	1,920,000	12,000,934	961,066	
Maaseuduilla (<i>Campagne</i>)	18	3,906	4,215	309	1,285,110	266,525	182,608	1,428,689	143,579	
Summa (<i>Total</i>)	23	24,673	26,586	1,913	12,324,978	2,700,023	2,102,608	13,429,623	1,104,645	
Turun ja Porin lääni.										
Kaupungeissa	4	18,473	19,494	1,021	13,087,819	2,449,151	2,338,952	13,723,197	635,378	
Maaseuduilla	32	8,841	9,622	781	3,905,633	909,034	520,830	4,480,260	574,627	
Summa	36	27,314	29,116	1,802	16,993,452	3,358,185	2,859,782	18,203,457	1,210,005	
Hämeen lääni.										
Kaupungeissa	3	5,310	5,780	470	3,715,310	2,081,807	1,545,769	4,414,640	699,330	
Maaseuduilla	20	3,472	3,731	259	1,202,030	250,872	188,123	1,320,349	118,319	
Summa	23	8,782	9,511	729	4,917,340	2,332,679	1,733,892	5,734,989	817,649	
Wiipurin lääni.										
Kaupungeissa	5	7,732	8,474	742	3,754,708	965,560	733,173	4,149,229	394,521	
Maaseuduilla	2	196	207	11	85,660	57,824	20,835	120,770	35,110	
Summa	7	7,928	8,681	753	3,840,368	1,023,384	754,008	4,269,999	429,631	
Mikkelin lääni.										
Kaupungeissa	3	1,512	1,746	234	511,825	150,862	122,052	564,351	52,526	
Maaseuduilla	11	1,319	1,472	153	554,305	179,808	94,217	669,047	114,742	
Summa	14	2,831	3,218	387	1,066,130	330,670	216,269	1,233,398	167,268	
Kuopion lääni.										
Kaupungeissa	3	1,575	1,713	138	310,811	78,093	50,008	352,825	42,014	
Maaseuduilla	12	985	1,122	137	236,782	120,825	57,723	312,410	75,628	
Summa	15	2,560	2,835	275	547,593	198,918	107,731	665,235	117,642	

Taulu I, a. Säästöpankkien ja säästöpankkikirjojen luku sekä tallettajien
saatavat ja näitten muutokset v. 1895.

1	2	3 4 5			6 7 8 9 10				
		Säästöpankkikirjoja. Nombre des livrets.			Tallettajien: — <i>Crédit des déposants.</i>				
Lääni. <i>Gouvernements.</i>	Säästöpankkien luku. <i>Nombre des caisses.</i>	Yuden alussa. <i>Au 1^{er} janvier.</i>	Yuden lopussa. <i>Au 31 décembre.</i>	Lisämys vuoden kuluessa. <i>Accroissement.</i>	Saatavat vuoden alussa. <i>Montant au 1^{er} janvier.</i>	Säästöpankot. <i>Versements.</i>	Ulosotot vuoden kuluessa. <i>Remboursements.</i>	Saatavat vuoden lopussa. <i>Montant au 31 décembre.</i>	Saattarien lisämys vuoden kuluessa. <i>Accroissement du crédit.</i>
		Waasan lääni.							
Kaupungeissa	6	5,013	5,573	560	2,186,677	590,946	404,712	2,480,878	294,201
Maaseuduilla	15	1,493	1,827	334	855,289	266,482	152,273	1,017,387	162,098
Summa	21	6,506	7,400	894	3,041,966	857,428	556,985	3,498,265	456,299
Oulun lääni.									
Kaupungeissa	3	3,302	3,628	326	1,149,194	424,249	239,309	1,393,145	243,951
Maaseuduilla	21	2,067	2,272	205	713,279	249,924	97,359	903,685	190,406
Summa	24	5,369	5,900	531	1,862,473	674,173	336,668	2,296,830	434,357
Koko maa (Le pays).									
Kaupungeissa (Villes)	32	63,684	68,779	5,095	35,756,212	9,174,166	7,353,975	39,079,199	3,322,987
Maaseuduilla (Campagne)	131	22,279	24,468	2,189	8,838,088	2,301,294	1,313,968	10,252,597	1,414,509
Summa (Total)	163	85,963	93,247	7,284	44,594,300	11,475,460	8,667,943	49,331,796	4,737,496

Taulu I, b. Säästöpankkien korkomäärät ja säästöpankkikirjojen luku sekä tallettajien saatavat ja näitten muutokset v. 1895.

1 Seutu. <i>Gouvernements et communes.</i>	2 Vuosi, jolloin säästöpankki avattiin. <i>La première année de l'activité.</i>	3 Säästöpankkien korkomäärät. <i>Taux d'intérêt des dépôts.</i>	4 Säästöpankkikirjoja. <i>Nombre des livres.</i>			7 Tallettajien: — <i>Credit des déposants.</i>				
			4 Vuoden alussa. <i>Au 1^{er} janvier.</i>	5 Vuoden lopussa. <i>Au 31 décembre.</i>	6 Lisämys tai vähennys (-) vuoden kuluessa. <i>Accroissement ou diminution (-) au cours de l'année.</i>	7 Saatavat vuoden alussa. <i>Montant au 1^{er} janvier.</i>	8 Säästöpankojen Yritykset. <i>Versements.</i>	9 Ulosotot vuoden kuluessa. <i>Remboursements.</i>	10 Saatavat vuoden lopussa. <i>Montant au 31 décembre.</i>	11 Saattavien lisämys tai vähennys (-) vuoden kuluessa. <i>Accroissement ou diminution (-) du crédit.</i>
Uudenmaan lääni.										
Helsinki	1826	4	12,609	13,701	1,092	6,326,620	1,682,680	1,357,470	6,904,473	577,853
Porvoo	1842	4	4,499	4,745	246	2,935,705	454,581	342,783	3,164,841	229,136
Loviisa	1851	4½	2,823	2,948	125	1,451,817	214,213	171,204	1,556,502	104,685
Tammisaari	1859	4½	577	677	100	199,046	37,807	27,778	218,232	19,186
Hankoniemi	1881	5	259	300	41	126,680	44,217	20,765	156,886	30,206
Tenhola	1847	4½	227	243	16	38,262	9,025	5,511	43,568	5,306
Bromarvi	1872	4	230	244	14	60,325	4,046	7,437	59,247	1,078
Karjalohja	1880	4½	153	187	34	69,073	19,457	20,129	71,616	2,543
Inkoo	1867	5	196	205	9	35,938	6,161	3,868	40,028	4,090
Siuntio	1876	4—5	148	168	20	26,972	4,517	3,953	28,736	1,764
Lohja	1870	4½—5	206	237	31	38,183	27,841	7,845	60,307	22,124
Nummi	1875	5	187	216	29	37,780	18,635	9,171	49,563	11,783
Pusula	1881	5	125	139	14	54,023	27,882	13,871	71,549	17,526
Wihti	1876	4½—5	287	304	17	116,641	22,058	11,594	1) 132,678	16,037
Kirkkonummi	1874	4½—5	413	443	30	182,735	30,053	18,399	202,887	20,152
Espoo	1875	4½	105	118	13	47,835	5,930	6,254	49,595	1,760
Helsingin pitäjä	1866	4	196	180	- 16	23,827	4,841	2,881	26,745	2,918
Sipoo	1895	4	—	50	50	—	4,317	—	4,331	4,331
Nurmijärvi	1873	4	131	139	8	26,350	8,156	5,244	30,327	3,977
Tuusula	1875	4—4½	352	340	- 12	89,356	6,023	16,535	82,213	- 7,143
Mäntsälä	1872	4½	262	272	10	85,008	11,194	13,896	85,930	922
Iitti	1875	4	347	350	3	113,202	9,251	15,777	111,220	- 1,982
Orimattila	1876	4—5	341	380	39	239,600	47,138	20,243	278,149	38,549
Summa	—	—	24,673	26,586	1,913	12,324,978	2,700,023	2,102,608	13,429,623	1,104,645
Siitä kaupungeissa (<i>Villes</i>)	—	—	20,767	22,371	1,604	11,039,868	2,433,498	1,920,000	12,000,934	961,066
„ maaseuduilla (<i>Campagne</i>)	—	—	3,906	4,215	309	1,285,110	266,525	182,608	1,428,689	143,57

1) Siitä maanviljelysrahasto 9,171 mkkaa.

Taulu I, b. Säästöpankkien korkomäärät ja säästöpankkikirjojen luku sekä tallettajien saatavat ja näitten muutokset v. 1895.

1 Seutu. <i>Gouvernements et communes.</i>	2 Vuosi, jolloin säästöpankki avattiin. <i>La première année de l'activité.</i>	3 Säästöpankkien kokonaistilat. <i>Taux d'intérêt des dépôts.</i>	4 Säästöpankkikirjoja. <i>Nombre des livrets.</i>			8 Tallettajien: — <i>Crédit des déposants.</i>				
			5 Vuoden lopussa. <i>Au 31 décembre.</i>	6 Lisäonnus tai vähennys (-) vuoden kuluessa. <i>Accroissement ou diminution (-) au cours de l'année.</i>	7 Saatatavt vuoden alussa. <i>Montant au 1^{er} janvier.</i>	8 Säästöpankot. <i>Versgements.</i>	9 Ulosotot vuoden kuluessa. <i>Remboursements.</i>	10 Saatatavt vuoden lopussa. <i>Montant au 31 décembre.</i>	11 Saatavien lisäonnus tai vähennys (-) vuoden kuluessa. <i>Accroissement ou diminution (-) du crédit.</i>	
Turun ja Porin lääni.										
Turku	1823	4	15,712	16,487	775	11,482,814	1,967,882	2,012,190	11,884,848	402,034
Pori	1874	4—4½	1,031	1,131	100	701,335	214,896	159,090	791,169	89,834
Rauma	1855	5	824	905	81	518,069	164,767	85,125	624,987	106,918
Uusikaupunki	1862	4½	906	971	65	385,601	101,606	82,547	422,193	36,592
Salon kauppala	1874	4	1,193	1,250	57	647,108	98,385	78,921	692,566	45,458
Ikaalisten „	1876	5	143	188	45	34,784	19,254	4,875	51,293	16,509
Saltviikki (Ahvenanmaa)	1856	4	894	910	16	347,345	78,909	62,228	378,053	30,708
Taivassalo	1876	5	383	419	36	153,810	38,473	14,659	185,655	31,845
Wehmaa	1875	5	247	248	1	74,070	7,994	10,391	75,183	1,113
Mynämäki	1894	5	98	194	96	8,992	19,773	2,114	27,473	18,481
Piikkiö	1876	5	50	50	—	4,375	721	262	5,054	679
Paimio	1872	4	108	113	5	26,115	1,412	750	27,671	1,556
Kemiö	1878	4	347	447	100	123,990	30,354	11,922	148,324	24,334
Dragsfjärdi	1886	4	22	19	—	5,506	2,670	1,096	7,299	1,793
Westanfjärdi	1878	4	192	199	7	79,969	9,016	7,488	84,656	4,687
Finby	1876	5	164	174	10	87,961	6,258	10,920	87,558	403
Perniö	1869	5	1,319	1,345	26	627,849	136,007	75,393	721,394	93,545
Kisko	1889	5	217	246	29	121,709	27,666	15,482	140,296	18,587
Kiikala	1888	5	53	85	32	52,541	8,927	2,699	61,434	8,893
Marttila	1875	4	254	270	16	111,666	23,633	17,953	121,898	10,232
Lundo	1895	5	—	21	21	—	1,396	—	1,406	1,406
Eura-Kiukainen	1875	4½	443	458	15	195,207	20,349	17,664	206,422	11,215
Luvia	1890	4½	71	86	15	7,358	5,075	995	11,795	4,437
Lappi	1875	5	251	289	38	162,988	63,552	25,961	209,389	46,401
Eurajoki	1893	5	74	101	27	17,875	15,943	1,934	32,973	15,098
Siikainen	1874	5	45	69	24	4,980	25,183	3,840	27,160	22,180
Kankaanpää	1876	4½	31	37	6	12,707	2,634	599	15,363	2,656
Parkano	1886	4	43	41	—	8,744	4,165	2,662	10,571	1,827
Hämeenkyrö	1871	4½	411	442	31	89,550	23,648	11,343	105,926	16,376
Karkku	1877	4	65	69	4	11,896	? 4,062	1,622	14,879	2,983
Tyrvää	1876	5	294	322	28	93,916	23,064	18,831	102,773	8,857
Kokemäki	1875	5	370	395	25	175,725	60,392	42,912	202,310	26,585
Huittinen	1877	5	102	115	13	58,222	18,775	12,298	67,582	9,360
Siirto	—	—	26,357	28,096	1,739	16,434,777	3,226,841	2,796,772	17,547,553	1,112,776

Taulu I, b. Säästöpankkien korkomäärät ja säästöpankkikirjojen luku sekä tallettajien saatavat ja näitten muutokset v. 1895.

1	2 Vuosi, jolloin säästöpankki avattiin. <i>La première année de l'activité.</i>	3 Säästöpankkien korkomäärät. <i>Taux d'intérêt des dépôts.</i>	4 Säästöpankkikirjoja. <i>Nombre des livrets.</i>			7 Tallettajien: — <i>Crédit des déposants.</i>				
			4 <i>Au 1^{er} janvier.</i>	5 Vuoden lopussa. <i>Au 31 décembre.</i>	6 Lisäilmiäns tahi vähennys (—) vuoden kuluessa. <i>Accroissement ou dimi- nution (—) de crédit.</i>	7 Saatavat vuoden alussa. <i>Montant au 1^{er} janvier.</i>	8 Säästöpanko- Versements.	9 Ulosotot vuoden kuluessa. <i>Remboursements.</i>	10 Saatavat vuoden lopussa. <i>Montant au 31 décembre.</i>	11 Saattavien lisäilmiäns tahi vähennys (—) vuoden kuluessa. <i>Accroissement ou dimi- nution (—) de crédit.</i>
Seutu. <i>Gouvernements et communes.</i>										
	Siirto	—	26,357	28,096	1,739	16,434,777	3,226,841	2,796,772	17,547,553	1,112,776
Köyliö	1889	4½	127	131	4	36,782	10,669	3,807	45,740	8,958
Wampula	1885	5	119	120	1	42,819	6,444	9,053	42,265	— 554
Loimaa-Pöytyä	1866	4½	711	769	58	479,074	114,231	50,150	567,899	88,825
Summa	—	—	27,314	29,116	1,802	16,993,452	3,358,185	2,859,782	18,203,457	1,210,005
Siitä kaupungeissa	—	—	18,473	19,494	1,021	13,087,819	2,449,151	2,338,952	13,723,197	635,378
„ maaseuduilla	—	—	8,841	9,622	781	3,905,633	909,034	520,830	4,480,260	574,627
Hämeen lääni.										
Hämeenlinna	1846	4½	1,886	1,983	97	1,122,601	137,368	146,796	1,162,678	40,077
Tampere:										
Kaupungin	1857	4—4½	3,151	3,515	364	1,259,056	344,990	234,402	1,423,580	164,524
Finlayson & Kain	1838	4—6	273	282	9	1,333,653	1,599,449	1,164,571	1,828,382	494,729
Somero	1880	5	208	220	12	94,518	9,977	8,939	99,364	4,846
Tammela	1883	5	574	582	8	177,340	51,160	16,946	221,210	43,870
Urjala	1864	5	390	401	11	126,023	29,672	21,871	140,102	14,079
Akaa-Kylmäkoski	1877	4	78	78	—	31,355	4,077	2,523	34,210	2,855
Sääksmäki	1871	4	44	48	4	11,261	1,384	1,587	11,512	251
Pälkäne	1889	5	147	139	— 8	24,357	7,083	9,777	22,686	— 1,671
Lempäälä	1875	5	102	97	— 5	29,272	7,445	6,666	31,600	2,328
Teisko	1884	4	145	158	13	42,154	3,346	2,307	45,026	2,872
Kuru	1880	4	139	152	13	30,943	6,137	2,851	35,493	4,550
Ruovesi	1875	4½	264	305	41	42,371	8,234	2,872	49,604	7,233
Korpilahti	1883	4½	58	46	— 12	14,324	421	6,273	9,056	— 5,268
Jämsä	1868	4½	232	254	22	144,324	38,166	50,264	138,083	— 6,241
Hauho	1885	4½	118	108	— 10	33,080	3,045	3,419	34,126	1,046
Renko	1882	5	59	(!) 157	98	26,952	9,583	7,652	30,203	3,251
Janakkala	1865	4½	156	163	7	43,686	5,894	2,872	48,799	5,113
Siirto	—	—	8,024	8,688	664	4,587,270	2,267,431	1,692,588	5,365,714	778,444

Taulu I, b. Säästöpankkien korkomäärät ja säästöpankkikirjojen luku sekä tallettajien saatavat ja näitten muutokset v. 1895.

1 Seutu. <i>Gouvernements et communes.</i>	2 Vuosi, jolloin säästöpankki avattiin. <i>La première année de l'activité.</i>	3 Säästöpankkien korkomäärät. <i>Taux d'intérêt des dépôts.</i>	4 Säästöpankkikirjoja. <i>Nombre des livrets.</i>			7 Tallettajien: — <i>Crédit des déposants.</i>				
			5 Vuoden lopussa. <i>Au 31 décembre.</i>	6 Tasauspäivän lopussa. <i>Accroissement ou diminution (—) au 1^{er} janvier.</i>	8 Saastöpankot. <i>Versements.</i>	9 Uusotot vuoden kuluessa. <i>Remboursements.</i>	10 Saatavat vuoden lopussa. <i>Montant au 31 décembre.</i>	11 Saatavien lisääntyminen tai vähentyminen (—) vuoden kuluessa. <i>Accroissement ou diminution (—) du crédit.</i>		
Siirto	—	—	8,024	8,688	664	4,587,270	2,267,431	1,692,588	5,365,714	778,444
Loppi	1879	4½	235	237	2	111,490	20,732	16,178	121,133	9,643
Hausjärvi	1876	5	177	187	10	90,862	17,261	12,938	99,867	9,005
Nastola	1883	4—5	116	143	27	29,933	2,871	5,196	28,670	1,263
Hollola-Kärkölä	1849	4	114	131	17	53,653	6,783	3,547	58,872	5,219
Lammi	1877	5	116	125	9	44,132	? 17,601	3,445	60,733	16,601
Summa	—	—	8,782	9,511	729	4,917,340	2,332,679	1,733,892	5,734,989	817,649
Siitä kaupungeissa	—	—	5,310	5,780	470	3,715,310	2,081,807	1,545,769	4,414,640	699,330
„ maaseuduilla	—	—	3,472	3,731	259	1,202,030	250,872	188,123	1,320,349	118,319
Wiipurin lääni.										
Wiipuri	1846	4—4½	5,385	5,863	478	2,887,349	758,999	609,239	3,158,270	270,921
Sortavala	1875	4½—5	452	517	65	150,178	36,245	16,327	177,497	27,319
Lappeenranta	1875	5	615	741	126	214,180	80,621	33,537	272,902	58,722
Hamina	1852	4—5	799	826	27	377,819	54,540	47,882	401,440	23,621
Kotka	1882	4	481	527	46	125,182	35,155	26,188	139,120	13,938
Wirolahti	1876	4½	156	207	51	79,479	57,824	20,835	120,770	41,291
Uusikirkko	1880	4	40	—	— 40	6,181	—	—	—	6,181
Summa	—	—	7,928	8,681	753	3,840,368	1,023,384	754,008	4,269,999	429,631
Siitä kaupungeissa	—	—	7,732	8,474	742	3,754,708	965,560	733,173	4,149,229	394,521
„ maaseuduilla	—	—	196	207	11	85,660	57,824	20,835	120,770	35,110
Mikkelin lääni.										
Mikkeli	1848	4—5	920	1,108	188	231,972	98,150	48,471	293,036	61,064
Heinola	1883	5	289	320	31	112,267	28,688	23,760	122,496	10,229
Savonlinna	1858	5	303	318	15	167,586	24,024	49,821	148,819	18,767
Sysmä	1880	5	555	626	71	421,796	80,809	66,671	457,197	35,401
Siirto	—	—	2,067	2,372	305	933,621	231,671	188,723	1,021,548	87,927

Taulu I, b. Säästöpankkien korkomäärät ja säästöpankkikirjojen luku sekä tallettajien saatavat ja näitten muutokset v. 1895.

1	2 Vuosi, jolloin säästöpankki avattiin. <i>La première année de l'ouverture.</i>	3 Säästöpankkien korkomäärät. <i>Taux d'intérêt des dépôts.</i>	4 Säästöpankkikirjoja. <i>Nombre des livres.</i>			7 Tallettajien: — <i>Crédit des déposants.</i>					
			5 Vuoden lopussa. <i>Au 31 décembre.</i>	6 Lisäannus tai vähennys (-) vuoden kuluessa. <i>Accroissement ou diminution (-) au cours de l'année.</i>	7 Saatatut vuoden alussa. <i>Montant au 1^{er} janvier.</i>	8 Säästöpankot. <i>Versements.</i>	9 Ulosotot vuoden kuluessa. <i>Remboursements.</i>	10 Saatatut vuoden lopussa. <i>Montant au 31 décembre.</i>	11 Saakavien lisäannus tai vähennys (-) vuoden kuluessa. <i>Accroissement ou diminution (-) au crédit.</i>		
Seutu. <i>Gouvernements et communes.</i>											
Siirto	—	—	2,067	2,372	305	933,621	231,671	188,723	1,021,548	—	87,927
Mäntyharju	1879	5	257	211	— 46	6,138	403	1,208	5,601	—	537
Hartola	1894	5	21	78	57	8,415	45,377	8,275	46,953	—	38,538
Hirvensalmi	1875	5	17	27	10	1,182	2,406	443	3,216	—	2,034
Kangasniemi	1859	4	7	1	— 6	1,046	—	1,057	8	—	1,038
Pieksämäki	1875	5	106	115	9	38,097	7,009	6,962	39,955	—	1,858
Joutsa	1895	4 $\frac{1}{2}$	—	37	37	—	28,313	1,008	27,628	—	27,628
Joroinen	1874	5	150	150	—	25,547	3,968	2,421	28,382	—	2,835
Kerimäki	1887	5	79	86	7	28,574	7,298	4,300	33,043	—	4,469
Heinävesi	1876	5	26	29	3	6,514	900	570	7,168	—	654
Rantasalmi	1875	5	101	112	11	16,996	3,325	1,302	1) 19,896	—	2,900
Summa	—	—	2,831	3,218	387	1,066,130	330,670	216,269	1,233,398	—	167,268
Siitä kaupungeissa . . .	—	—	1,512	1,746	234	511,825	150,862	122,052	564,351	—	52,526
„ maaseuduilla	—	—	1,319	1,472	153	554,305	179,808	94,217	669,047	—	114,742
Kuopion lääni.											
Kuopio	1876	4 $\frac{1}{2}$	1,078	1,180	102	159,056	38,323	24,731	180,011	—	20,955
Joensuu	1868	5	171	179	8	33,329	10,248	3,047	42,292	—	8,963
Iisalmi	1883	4—5	326	354	28	118,426	29,522	22,230	130,522	—	12,096
Leppävirta	1877	4—5	439	507	68	147,143	64,022	38,779	180,016	—	32,873
Rautalampi	1892	3—5	57	90	33	18,738	36,082	4,540	51,845	—	33,107
Kiuruvesi	1877	3—4 $\frac{1}{2}$	30	37	7	1,108	377	20	1,516	—	408
Nilsjä	1888	5	53	64	11	13,733	7,475	3,588	18,429	—	4,696
Lapinlahti	1891	4	9	9	—	1,010	70	648	469	—	541
Liperi	1886	5	63	63	—	11,155	2,165	3,626	10,105	—	1,050
Tohmajärvi	1876	4	118	107	— 11	9,873	1,558	1,735	10,090	—	217
Kides	1894	4	?	16	16	6,877	1,315	—	8,451	—	1,574
Pielisjärvi	1859	5	46	53	7	5,638	1,493	667	6,755	—	1,117
Juuka	1859	5	40	37	— 3	6,545	2,560	2,377	7,025	—	480
Eno	1891	4	10	10	—	526	6	90	462	—	64
Nurmes	1858	5	120	129	9	14,436	3,702	1,653	17,247	—	2,811
Summa	—	—	2,560	2,835	275	547,593	198,918	107,731	665,235	—	117,642
Siitä kaupungeissa . . .	—	—	1,575	1,713	138	310,811	78,093	50,008	352,825	—	42,014
„ maaseuduilla	—	—	985	1,122	137	236,782	120,825	57,723	312,410	—	75,628

1) Tähän kuuluu 3,881 mkkaa erittäin maksettaviksi määrättyjä varoja.

Taulu I, b. Säästöpankkien korkomäärät ja säästöpankkikirjojen luku sekä tallettajien saatavat ja näitten muutokset v. 1895.

1 Seutu. <i>Gouvernements et communes.</i>	2 Vuosi, jolloin säästöpankki vakiintui. <i>La première année de l'établissement.</i>	3 Säästöpankkien korkomäärät. <i>Taux d'intérêt des dépôts.</i>	4 Säästöpankkikirjoja. <i>Nombre des livrets.</i>			7 Tallettajien: — <i>Crédit des déposants.</i>				
			5 Vuoden lopussa. <i>Au 31 décembre.</i>	6 Lisäannus tai vähennys (-) vuoden kuluessa. <i>Acroissement ou diminution (-) de l'année.</i>	7 Saatavat vuoden alussa. <i>Montant au 1^{er} janvier.</i>	8 Säästöpankot. <i>Versements.</i>	9 Ulesotot vuoden kuluessa. <i>Remboursements.</i>	10 Saatavat vuoden lopussa. <i>Montant au 31 décembre.</i>	11 Saattavien lisäannus tai vähennys (-) vuoden kuluessa. <i>Acroissement ou diminution (-) de crédit.</i>	
Waasan lääni.										
Nikolainkaupunki	1847	5	1,995	2,168	173	1,045,637	216,539	137,017	1,178,765	133,128
Kristiinankaupunki	1852	4	295	315	20	143,013	24,734	40,182	132,638	10,375
Uusikaarlepyy	1874	4½	337	397	60	83,829	50,414	19,243	119,273	35,444
Pietarsaari	1856	4½	717	812	95	181,807	56,671	34,025	213,053	31,246
Kokkola	1877	5	528	591	63	170,144	36,452	29,570	185,586	15,442
Jyväskylä	1842	4¾	1,141	1,290	149	562,247	206,136	144,675	651,563	89,316
Ilmajoki	1873	5	126	146	20	84,170	?	?	93,021	8,851
Isokyrö	1895	4½	—	86	86	—	28,811	2,782	26,605	26,605
Wähäkyrö	1868	4	97	108	11	25,152	4,766	7,156	23,629	1,523
Kauhava	1876	5	92	106	14	30,681	9,450	14,835	26,640	4,041
Teerijärvi	1894	4½	?	62	62	5,745	4,382	2,189	8,189	2,444
Laukaa	1895	4½	—	22	22	—	2,917	265	2,698	2,698
Kokkolan maaseurakunta	1875	4—5	173	194	21	64,768	19,568	11,053	76,363	11,595
Karstula	1892	5	72	97	25	15,291	26,205	3,748	39,124	23,833
Alavus	1867	5	216	261	45	119,578	69,685	37,135	159,027	39,449
Pihtipudas	1892	5	64	75	11	10,863	5,134	1,479	15,189	4,326
Wirtain pit.	1887	5	146	108	38	20,148	5,919	2,674	24,432	4,284
Wiitasaari	1891	5	116	135	19	156,410	22,387	18,127	168,564	12,154
Urainen	1877	5	113	140	27	56,939	33,155	15,791	77,454	20,515
Konginkangas	1891	5	21	18	3	7,147	1,430	1,980	6,947	200
Saarijärvi	1870	4½	257	269	12	258,397	32,673	33,059	269,505	11,108
Summa	—	—	6,506	7,400	894	3,041,966	857,428	556,985	3,498,265	456,299
Siitä kaupungeissa	—	—	5,013	5,573	560	2,186,677	590,946	404,712	2,480,878	294,201
„ maaseuduilla	—	—	1,493	1,827	334	855,289	266,482	152,273	1,017,387	162,098
Oulun lääni.										
Oulu	1845	5	2,121	2,346	225	870,731	245,003	167,222	992,800	122,069
„ „Sampo“	1891	5	591	668	77	161,952	139,669	44,998	266,729	104,777
Raahе	1851	4	590	614	24	116,511	39,577	27,089	133,616	17,105
Kalajoki	1887	5	100	130	30	33,577	24,817	7,347	52,964	19,387
Sirto	—	—	3,402	3,758	356	1,182,771	449,066	246,656	1,446,109	263,338

Taulu I, b. Säästöpankkien korkomäärät ja säästöpankkikirjojen luku sekä tallettajien saatavat ja näitten muutokset v. 1895.

1 Seutu. <i>Gouvernements et communes.</i>	2 Vuosi, jolloin säästöpankki avattiin. <i>La première année de l'ouverture.</i>	3 Säästöpankkien korkomäärät. <i>Taux d'intérêt des dépôts.</i>	4 Säästöpankkikirjoja. <i>Nombre des livrets.</i>			7 Tallettajien: — <i>Crédit des déposants.</i>				
			4 Vuoden alussa. <i>Au 1^{er} janvier.</i>	5 Vuoden lopussa. <i>Au 31 décembre.</i>	6 Lisämys tai vähennys (-) vuoden kuluessa. <i>Accroissement ou diminution (-).</i>	7 Saatavat vuoden alussa. <i>Montant au 1^{er} janvier.</i>	8 Säästöpanko. <i>Versements.</i>	9 Uusotot vuoden kuluessa. <i>Remboursements.</i>	10 Saatavat vuoden lopussa. <i>Montant au 31 décembre.</i>	11 Saattavien lisämys tai vähennys (-) vuoden kuluessa. <i>Accroissement ou diminution (-) du crédit.</i>
Siirto	—	—	3,402	3,758	356	1,182,771	449,066	246,656	1,446,109	263,338
Kestilä	1893	5	32	37	5	4,290	6,401	511	10,452	6,162
Ranttila	1876	5	36	33	— 3	6,208	1,464	1,436	6,526	318
Paavola	1891	5	49	61	12	16,056	15,657	7,022	25,696	9,640
Pyhäjärvi	1876	4	26	22	— 4	1,903	544	798	1,716	— 187
Haapajärvi	1890	4	37	28	— 9	6,183	1,348	641	7,154	971
Nivala	1886	5	62	56	— 6	8,338	4,432	1,472	11,822	3,484
Haapavesi	1891	4	50	52	2	15,126	5,313	3,706	17,271	2,145
Paltamo	1861	4—5	156	173	17	54,732	16,196	4,728	68,918	14,186
Sotkamo	1891	4	24	25	1	1,256	451	63	1,700	444
Muhos	1888	5	79	102	23	27,532	6,726	4,028	31,617	4,085
Kuusamo	1895	4	—	29	29	—	2,810	51	2,823	2,823
Tyrnävä	1889	5	200	210	10	36,102	8,712	4,012	42,635	6,533
Tervola	1894	4	10	7	— 3	1,588	—	352	1,293	— 295
Liminka	1867	5	578	593	15	183,831	60,116	30,123	223,160	39,329
Haukipudas	1883	5	166	181	15	85,431	31,687	7,980	113,502	28,071
Ii	1890	5	40	48	8	6,150	5,571	449	11,673	5,523
Rovaniemi	1882	5	209	244	35	180,021	40,864	15,884	215,303	35,282
Ylikiminki	1893	4	48	67	19	3,018	4,848	1,486	6,605	3,587
Kemi	1878	5	114	126	12	36,591	11,967	4,918	45,605	9,014
Ylitornio	1876	5	51	48	— 3	5,346	—	352	5,250	— 96
Summa	—	—	5,369	5,900	531	1,862,473	674,173	336,668	2,296,830	434,357
Siitä kaupungeissa	—	—	3,302	3,628	326	1,149,194	424,249	239,309	1,393,145	243,951
„ maaseuduilla	—	—	2,067	2,272	205	713,279	249,924	97,359	903,685	190,406

Taulu II, a. Säästöpankkien omat varat, niiden tulot ja menot v. 1895.

1	2 3 4 5			
	Säästöpankkien omat varat. <i>Propres fonds des caisses d'épargne.</i>			
Lääni. <i>Gouvernements.</i>	Vuoden alussa. <i>Existant au 1^{er} janvier.</i>	Hotokassanmaksu. y. m. <i>Dépenses pour l'administration etc.</i>	Vuoden lopussa. <i>Existant au 31 décembre.</i>	Lisämys vuoden kuluessa. <i>Accroissement.</i>
Uudenmaan lääni.				
Kaupungeissa (<i>Villes</i>)	1,849,673	61,900	1,970,628	120,955
Maaseuduilla (<i>Campagne</i>)	152,637	7,663	171,995	19,358
Summa (<i>Total</i>)	2,002,310	69,563	2,142,623	140,313
Turun ja Porin lääni.				
Kaupungeissa	1,804,677	54,835	1,866,668	61,991
Maaseuduilla	390,815	18,152	434,300	43,485
Summa	2,195,492	72,987	2,300,968	105,476
Hämeen lääni.				
Kaupungeissa	350,279	13,859	391,725	41,446
Maaseuduilla	144,255	5,472	159,184	14,929
Summa	494,534	19,331	550,909	56,375
Wiipurin lääni.				
Kaupungeissa	767,615	29,714	806,273	38,658
Maaseuduilla	29,267	781	29,407	140
Summa	796,882	30,495	835,680	38,798
Mikkelin lääni.				
Kaupungeissa	53,019	4,333	67,444	14,425
Maaseuduilla	70,784	2,559	78,585	7,801
Summa	123,803	6,892	146,029	22,226
Kuopion lääni.				
Kaupungeissa	68,120	2,001	75,015	6,895
Maaseuduilla	52,282	3,469	57,350	5,068
Summa	120,402	5,470	132,365	11,963

Taulu II, a. Säästöpankkien omat varat, niiden tulot ja menot. v. 1895.

1	Säästöpankkien omat varat. <i>Propres fonds des caisses d'épargne.</i>				5
	2	3	4	5	
Lääni. <i>Gouvernements.</i>	Vuoden alussa. <i>Existant au 1^{er} janvier.</i>	Hoitokustannuksia, y. m. <i>Dépenses pour l'administration etc.</i>	Vuoden lopussa. <i>Existant au 31 décembre.</i>	Lisämys vuoden kuluessa. <i>Accroissement.</i>	
Waasan lääni.					
Kaupungeissa	335,838	10,512	370,282	34,444	
Maaseuduilla	83,354	3,301	102,745	19,391	
Summa	419,192	13,813	473,027	53,835	
Oulun lääni.					
Kaupungeissa	289,614	10,787	294,448	4,834	
Maaseuduilla	95,955	3,385	110,841	14,886	
Summa	385,569	14,172	405,289	19,720	
Koko maa (<i>Le pays</i>).					
Kaupungeissa (<i>Villes</i>)	5,518,835	187,941	5,842,483	323,648	
Maaseuduilla (<i>Campagne</i>)	1,019,349	44,782	1,144,407	125,058	
Summa (<i>Total</i>)	6,538,184	232,723	6,986,890	448,706	

Taulu II, b. Säästöpankkien omat varat, niiden tulot ja menot v. 1895.

1 Seutu. <i>Gouvernements et communes.</i>	2 Säästöpankkien omat varat. <i>Propres fonds des caisses d'épargne.</i>				5 Lisämys tahi vähennys (-) vuoden kuluessa. <i>Accroissement ou diminution (-).</i>
	3 Holokustannukset y. m. <i>Depenses pour l'administration etc.</i>	4 Vuoden lopussa. Existant au 31 décembre.	3 Vuoden alussa. Existant au 1 ^{er} janvier.	4 Vuoden lopussa. Existant au 31 décembre.	
Uudenmaan lääni.					
Helsinki	1,147,044	34,457	1,217,343	70,299	
Porvoo	422,002	16,325	448,417	26,415	
Loviisa	236,803	8,653	255,015	18,212	
Tammisaari	27,516	1,646	31,982	4,466	
Hankoniemi	16,308	819	17,871	1,563	
Tenhola	4,490	200	5,002	512	
Bromarvi	5,019	367	5,577	558	
Karjalohja	3,350	206	4,000	650	
Inkoo	2,709	75	3,059	350	
Siuntio	3,064	150	3,238	174	
Lohja	3,834	291	3,967	133	
Nummi	6,883	248	7,510	627	
Pusula	3,916	175	5,184	1,268	
Wihti	13,002	988	14,074	1,072	
Kirkkonummi	13,903	1,322	15,599	1,696	
Espoo	5,164	335	5,804	640	
Helsingin pitäjä	6,788	60	7,107	319	
Sipoo	—	23	2,027	2,027	
Nurmijärvi	8,088	266	8,934	846	
Tuusula	8,956	913	10,133	1,177	
Mäntsälä	8,345	474	9,444	1,099	
Iitti	12,287	469	13,587	1,300	
Orimattila	42,839	1,101	47,749	4,910	
Summa	2,002,310	69,563	2,142,623	140,313	
Siitä kaupungeissa (<i>Villes</i>)	1,849,673	61,900	1,970,628	120,955	
„ maaseuduilla (<i>Campagne</i>)	152,637	7,663	171,995	19,358	
Turun ja Porin lääni.					
Turku	1,594,778	47,099	1,637,563	42,785	
Pori	51,891	3,194	56,959	5,068	
Rauma	94,461	2,428	102,345	7,884	
Uusikaupunki	63,547	2,114	69,801	6,254	
Salon kauppala	53,412	2,919	55,164	1,752	
Ikaalisten „	10,202	370	10,806	604	
Siirto	1,868,291	58,124	1,932,638	64,347	

Taulu II, b. Säästöpankkien omat varat, niiden tulot ja menot v. 1895.

1 Seutu. <i>Gouvernements et communes.</i>	2 3 4 5 Säästöpankkien omat varat. <i>Propres fonds des caisses d'épargne.</i>			
	Vuoden alussa. <i>Existant au 1^{er} janvier.</i>	Hoitokustannuksia, y. m. <i>Dépenses pour l'administration etc.</i>	Vuoden lopussa. <i>Existant au 31 décembre.</i>	Isäntynsä tahi vähennyksiä (-) vuoden kuluessa. <i>Accroissement ou diminution (-).</i>
Siirto	1,868,291	58,124	1,932,638	64,347
Saltviikki (Ahvenanmaa)	17,010	3,094	20,985	3,975
Taivassalo	11,979	557	13,023	1,044
Wehmaa	5,985	145	6,920	935
Wirmo	3,412	80	3,786	374
Piikkiö	1,958	70	2,055	97
Paimio	3,190	1	3,924	734
Kemiö	9,430	624	11,147	1,717
Dragsfjärdi	6,493	59	6,796	303
Westanfjärdi	7,625	233	8,443	818
Finby	7,769	669	8,458	689
Perniö	59,059	3,622	65,330	6,271
Kisko	4,196	412	5,480	1,284
Kiikala	4,391	150	5,243	852
Marttila	21,515	495	²⁾ 23,499	1,984
Lundo	—	128	740	740
Eura-Kiukainen	25,243	575	28,050	2,807
Luvia	1,486	—	1,657	171
Lappi	16,975	325	19,626	2,651
Eurajoki	693	55	954	261
Siikainen	1,119	175	1,012	107
Kankaanpää	10,286	101	10,999	713
Parkano	1,832	40	1,626	206
Hämeenkyrö	14,778	501	16,127	1,349
Karkku	¹⁾ 3,086	150	2,744	342
Tyrvää	10,382	573	11,405	1,023
Kokemäki	12,081	341	14,497	2,416
Huittinen	10,721	300	11,563	842
Köyliö	3,312	193	3,450	138
Wampula	4,847	74	5,689	842
Loimaa-Pöytyä	46,348	1,121	53,102	6,754
Summa	2,195,492	72,987	2,300,968	105,476
Siitä kaupungeissa	1,804,677	54,835	1,866,668	61,991
„ maaseuduilla	390,815	18,152	434,300	43,485

¹⁾ Siitä osa lainana.²⁾ „ kansakoöluurakennusrahasto 5,941 mkkaa.

Taulu II, b. Säästöpankkien omat varat, niiden tulot ja menot v. 1895.

1	2				5
	Säästöpankkien omat varat. <i>Propres fonds des caisses d'épargne.</i>				
Seutu. <i>Gouvernements et communes.</i>	Vuoden alussa. <i>Existant au 1^{er} Janvier.</i>	Hoivokassanmaksu s. m. <i>Dépenses pour l'ad- ministration etc.</i>	Vuoden lopussa. <i>Existant au 31 décembre.</i>	Accroissement ou diminution (-). Lisämys tai va- henys (-) vuoden kuluessa.	
Hämeen lääni.					
Hämeenlinna	180,739	5,194	199,960	19,221	
Tampere: Kaupungin	169,540	8,665	191,765	22,225	
" Finlayson & K:n ¹⁾	—	—	—	—	
Somero	5,717	300	8,908	3,191	
Tammela	13,240	1,013	13,586	346	
Urjala	17,055	200	18,821	1,766	
Akaa-Kylmäkoski	4,040	216	4,279	239	
Sääksmäki	2,673	66	2,817	144	
Pälkäne	1,975	50	2,193	218	
Lempäälä	5,387	161	5,833	446	
Teisko	4,868	278	5,526	658	
Kuru	7,420	50	7,975	555	
Ruovesi	8,616	125	9,072	456	
Korpilahti	973	103	915	58	
Jämsä	8,636	700	10,538	1,902	
Hauho	8,691	201	9,276	585	
Renko	1,970	—	1,172	798	
Janakkala	467	349	540	73	
Loppi	8,359	600	10,030	1,671	
Hausjärvi	9,140	508	9,949	809	
Nastola	4,536	185	5,174	638	
Hollola-Kärkölä	17,731	—	19,467	1,736	
Lammi	12,761	367	13,113	352	
Summa	494,534	19,331	550,909	56,375	
Siitä kaupungeissa	350,279	13,859	391,725	41,446	
" maaseuduilla	144,255	5,472	159,184	14,929	

¹⁾ Tällä säästöpankillla ei ole mitään omia varoja.

Taulu II, b. Säästöpankkien omat varat, niiden tulot
ja menot v. 1895.

1 Seutu. <i>Gouvernements et communes.</i>	2 Säästöpankkien omat varat. <i>Propres fonds des caisses d'épargne.</i>				5 Lisämys tai vähennys (—) vuoden kuluksa. <i>Accroissement ou diminution (—) de l'année.</i>
	3 Vuoden alussa. <i>Existant au 1^{er} janvier.</i>	4 Hollokustannuksia, y. m. <i>Dépenses pour l'administration etc.</i>	4 Vuoden lopussa. <i>Existant au 31 décembre.</i>	4 Lisämys tai vähennys (—) vuoden kuluksa. <i>Accroissement ou diminution (—) de l'année.</i>	
Wiipurin lääni.					
Wiipuri	611,687	22,161	641,921.	30,234	
Sortavala	20,201	1,558	21,942	1,741	
Lappeenranta	41,363	1,201	44,895	3,532	
Hamina	86,782	3,632	88,217	1,435	
Kotka	7,582	1,162	9,298	1,716	
Wirolahti	27,707	781	29,407	1,700	
Uusikirkko	1,560	?	—	— 1,560	
Summa	796,882	30,495	835,680	38,798	
Siitä kaupungeissa	767,615	29,714	806,273	38,658	
„ maaseuduilla	29,267	781	29,407	140	
Mikkelin lääni.					
Mikkeli	48,093	2,003	52,309	4,216	
Heinola	4,926	994	5,286	360	
Savonlinna	—	1,336	9,849	9,849	
Sysmä	26,193	1,569	30,461	4,268	
Mäntyharju	2,526	150	2,558	32	
Hartola	2,452	30	3,052	600	
Hirvensalmi	4,400	10	4,777	377	
Kangasniemi	1,968	10	2,078	110	
Pieksämäki	5,440	75	6,085	645	
Joutsa	—	90	2,104	2,104	
Joroinen	7,150	31	7,804	654	
Kerimäki	13,631	470	12,342	— 1,289	
Heinävesi	1,451	42	1,508	57	
Rantasalmi	5,573	82	5,816	243	
Summa	123,803	6,892	146,029	22,226	
Siitä kaupungeissa	53,019	4,333	67,444	14,425	
„ maaseuduilla	70,784	2,559	78,585	7,801	

Taulu II, b. Säästöpankkien omat varat, niiden tulot ja menot v. 1895.

1 Sutu. <i>Gouvernements et communes.</i>	2 3 4 5 Säästöpankkien omat varat. <i>Propres fonds des caisses d'épargne.</i>			
	3 Vuoden alussa. <i>Existant au 1^{er} janvier.</i>	4 Holokustannuksia y. m. <i>Depenses pour l'administration etc.</i>	5 Vuoden lopussa. <i>Existant au 31 décembre.</i>	6 Lisämyksiä tai vähennyksiä (-) vuoden kuluessa. <i>Accroissement ou diminution (-).</i>
Kuopion lääni.				
Kuopio	30,982	1,313	33,854	2,872
Joensuu	14,745	157	15,635	890
Iisalmi	22,393	531	25,526	3,133
Leppävirta	18,482	736	21,576	3,094
Rautalamppi	3,387	1,050	3,447	60
Kiuruvesi	2,395	23	2,571	176
Nilsjä	3,689	535	3,830	141
Lapinlahti	5,040	106	5,255	215
Liperi	7,098	76	7,701	603
Tohmajärvi	3,719	92	4,056	337
Kides	4,105	616	4,256	151
Pielisjärvi	1,035	68	1,079	44
Juuka	474	20	534	60
Eno	211	15	217	6
Nurmes	2,647	132	2,828	181
Summa	120,402	5,470	132,365	11,963
Siitä kaupungeissa	68,120	2,001	75,015	6,895
" maaseuduilla	52,282	3,469	57,350	5,068
Waasan lääni.				
Nikolainkaupunki	116,988	2,756	122,033	5,045
Kristiinankaupunki	35,304	1,215	48,215	12,911
Uusikaarlepyy	12,094	777	13,525	1,431
Pietarsaari	60,528	1,130	64,505	3,977
Kokkola	17,643	571	19,762	2,119
Jyväskylä	93,281	4,063	102,242	8,961
Ilmajoki	12,593	—	14,750	2,157
Isokyrö	—	1) 298	2) 3,839	3,839
Siirto	348,431	10,810	388,871	40,440

1) Inkl. perustamiskustannuksia.

2) Siitä osakepääoma 3,450 mkkaa.

Taulu II, b. Säästöpankkien omat varat, niiden tulot ja menot v. 1895.

1 Seutu. <i>Gouvernements et communes.</i>	2 3 4 5 Säästöpankkien omat varat. <i>Propres fonds des caisses d'épargne.</i>			
	2 Vuoden alussa. <i>Existant au 1^{er} janvier.</i>	3 Hoitokulunnaksa, y. m. <i>Dépenses pour l'administration etc.</i>	4 Vuoden lopussa. <i>Existant au 31 décembre.</i>	5 Lisämyös tai vähennykset (-) vuoden kuluessa. <i>Accroissement ou diminution (-).</i>
Siirto	348,431	10,810	388,871	40,440
Wähäkyrö	5,593	155	6,204	611
Kauhava	3,708	75	4,224	516
Teerijärvi	91	25	124	33
Laukaa	—	20	3,236	3,236
Kokkolan maaseurakunta	6,989	205	7,518	529
Karstula	2,566	53	2,772	206
Alavus	7,127	828	8,896	1,769
Pihtipudas	4,233	314	4,338	105
Wirtain pit.	1,987	100	2,449	462
Wiitasaari	3,619	227	5,274	1,655
Uurainen	1,323	462	1,656	333
Konginkangas	568	—	514	54
Saarijärvi	32,957	539	36,951	3,994
Summa	419,192	13,813	473,027	53,835
Siitä kaupungeissa	335,838	10,512	370,282	34,444
„ maaseuduilla	83,354	3,301	102,745	19,391
Oulun lääni.				
Oulu	226,422	8,037	226,979	557
„ „Sampo“	4,957	1,383	6,185	1,228
Raahel	58,235	1,367	61,284	3,049
Kalajoki	10,072	185	10,835	763
Kestilä	2,087	114	2,274	187
Ranttila	—	—	21	21
Paavola	984	166	1,048	64
Pyhäjärvi	3,059	50	3,278	219
Haapajärvi	2,614	43	2,859	245
Nivala	8,870	11	9,259	389
Haapavesi	5,317	78	5,924	607
Paltamo	14,005	387	15,158	1,153
Siirto	336,622	11,821	345,104	8,482

Taulu II, b. Säästöpankkien omat varat, niiden tulot ja menot v. 1895.

1	2				3	4	5
	Säästöpankkien omat varat.				<i>Propres fonds des caisses d'épargne.</i>		
Seutu. <i>Gouvernements et communes.</i>	Vooden alussa. <i>Existant au 1^{er} janvier.</i>	Hoitokustannuksia, y. m. <i>Depenses pour l'ad- ministration etc.</i>	Vuoden lopussa. <i>Existant au 31 decembre.</i>	Laskiutus tahi vi- hemys (—) vuoden kuluksessa. <i>Accroissement ou diminution (—).</i>			
Siirto	336,622	11,821	345,104	8,482			
Sotkamo	5,002	—	²⁾ 4,747	— 255			
Muhos	1,719	71	1,969	250			
Kuusamo	—	¹⁾ 372	3,388	3,388			
Tyrnävä	3,469	415	3,646	177			
Tervola	?	—	2,543	2,543			
Liminka	10,042	579	12,210	2,168			
Haukipudas	6,441	290	7,340	899			
Ii	2,932	80	3,106	174			
Rovaniemi	7,430	300	8,351	921			
Ylikiiminki	809	20	929	120			
Kemi	9,637	164	10,437	800			
Ylitornio	1,466	60	1,519	53			
Summa	385,569	14,172	405,289	19,720			
Siitä kaupungeissa	289,614	10,787	294,448	4,834			
„ maaseuduilla	95,955	3,385	110,841	14,886			

¹⁾ Inkl. perustamiskustannuksia.

²⁾ Siitä tarvekaluja 552 mkkaa.

Taulu III, a. Kaikki säästöpankkien hoidettavat varat 1895 vuoden lopussa;
niiden sijoitus.

1	2			3						4	
	Summa hoidettuja varoja. <i>Total de l'actif des caisses d'épargne.</i>			Varojen sijoitus vuoden lopussa. <i>Placement de l'actif des caisses d'épargne au 31 décembre 1895.</i>							
	Lääni. <i>Gouvernements.</i>	Vuoden alussa. <i>Au 1^{er} janvier.</i>	Vuoden lopussa. <i>Au 31 décembre.</i>	Lisäynnyksiä vähennyksiä vuoden kuluessa. <i>Accroissement ou dimi- nution (-).</i>	Obligations <i>Obligations et actions.</i>	Lainaa vastaan: — <i>Prêts.</i>				Puhdasta rahaa, pankkeissa y. m. <i>Argent comptant ou déposé dans des banques etc.</i>	
Itäistä panttia vastaan. <i>Contre nantissement.</i>						Kiinnitystä vastaan. <i>Contre hypothèques immobilières.</i>	Takauslääni vastaan. <i>Contre caution.</i>	Muuta varmuutta vastaan. <i>Contre d'autres sûretés.</i>			
Uudenmaan lääni.											
Kaupungeissa (<i>Villes</i>)	12,889,541	13,971,562	1,082,021	303,500	—	7,407,843	1,443,813	133,431	4,682,975		
Maaseuduilla (<i>Campagne</i>)	1,441,440	1,609,855	168,415	27,545	—	542,549	906,524	15,340	117,897		
Summa (<i>Total</i>)	14,330,981	15,581,417	1,250,436	331,045	—	7,950,392	2,350,337	148,771	4,800,872		
Turun ja Porin lääni.											
Kaupungeissa	14,933,496	15,589,865	656,369	158,168	14,749	9,501,396	1,998,765	1,170,000	2,746,787		
Maaseuduilla	4,353,586	4,952,581	598,995	39,759	31,765	2,210,967	2,377,173	34,470	258,447		
Summa	19,287,082	20,542,446	1,255,364	197,927	46,514	11,712,363	4,375,938	1,204,470	3,005,234		
Hämeen lääni.											
Kaupungeissa	4,065,589	4,806,365	740,776	1,855,382	—	1,939,750	801,736	42,500	166,997		
Maaseuduilla	1,351,541	1,479,533	127,992	7,770	—	238,479	1,110,661	—	122,623		
Summa	5,417,130	6,285,898	868,768	1,863,152	—	2,178,229	1,912,397	42,500	289,620		
Wiipurin lääni.											
Kaupungeissa	4,522,323	4,955,502	433,179	1,387,056	26,500	1,847,725	1,478,348	22,790	193,083		
Maaseuduilla	119,152	150,177	31,025	3,000	—	11,200	127,576	—	8,401		
Summa	4,641,475	5,105,679	464,204	1,390,056	26,500	1,858,925	1,605,924	22,790	201,484		
Mikkelin lääni.											
Kaupungeissa	614,216	655,044	40,828	—	4,544	355,000	204,319	—	91,181		
Maaseuduilla	625,089	747,632	122,543	14,425	—	375,003	265,181	45,238	47,785		
Summa	1,239,305	1,402,676	163,371	14,425	4,544	730,003	469,500	45,238	138,966		
Kuopion lääni.											
Kaupungeissa	378,931	427,840	48,909	8,000	—	206,662	100,622	94,107	18,449		
Maaseuduilla	289,064	371,167	82,103	—	800	9,002	292,463	61,953	6,949		
Summa	667,995	799,007	131,012	8,000	800	215,664	393,085	156,080	25,398		

Taulu III, a. Kaikki säästöpankkien hoidettavat varat 1895 vuoden lopussa;
niiden sijoitus.

1	2			4	5						10
	Summa hoidettuja varoja. <i>Total de l'actif des caisses d'épargne.</i>				Varojen sijoitus vuoden lopussa. <i>Placement de l'actif des caisses d'épargne au 31 décembre 1895.</i>						
Lääni. <i>Gouvernements.</i>	Vuoden alussa. <i>Au 1^{er} janvier.</i>	Vuoden lopussa. <i>Au 31 décembre.</i>	Lisäannus tai vähennys (-) vuoden kuluessa. <i>Accroissement ou dimi- nution (-).</i>	Obligatiooneja ja arvo- papereita. <i>Obligations et actions.</i>	Lainaa vastaan: — <i>Prêts.</i>				Puhdasta rahaa, pankissa y. m. <i>Argent comptant ou déposé dans des banques etc.</i>		
					Irantia panttia vastaan. <i>Contre nantissement.</i>	Kiinitysliikkeen vastaan. <i>Contre hypothèques immobilières.</i>	Takausia vastaan. <i>Contre caution.</i>	Muuta varannutta vastaan. <i>Contre d'autres strées.</i>			
Waasan lääni.											
Kaupungeissa	2,522,515	2,856,773	334,258	—	—	1,106,443	1,072,479	168,136	509,715		
Maaseuduilla	938,643	1,120,583	181,940	4,374	210	258,916	741,401	69,314	46,368		
Summa	3,461,158	3,977,356	516,198	4,374	210	1,365,359	1,813,880	237,450	556,083		
Oulun lääni.											
Kaupungeissa	1,438,808	1,687,593	248,785	22,340	—	971,292	542,681	14,200	137,080		
Maaseuduilla	809,234	1,014,526	205,292	—	—	172,370	760,922	—	81,234		
Summa	2,248,042	2,702,119	454,077	22,340	—	1,143,662	1,303,603	14,200	218,314		
Koko maa (<i>Le pays</i>).											
Kaupungeissa (<i>Villes</i>)	41,365,419	44,950,544	3,585,125	3,734,446	45,793	23,336,111	7,642,763	1,645,164	8,546,267		
Maaseuduilla (<i>Campagne</i>)	9,927,749	11,446,054	1,518,305	96,873	32,775	3,818,486	6,581,901	226,315	689,704		
Summa (<i>Total</i>)	51,293,168	56,396,598	5,103,430	3,831,319	78,568	27,154,597	14,224,664	1,871,479	9,235,971		

Taulu III, b. Kaikki säästöpankkien hoidettavat varat 1895 vuoden lopussa;
niiden sijoitus.

1 Seutu. <i>Gouvernements et communes.</i>	2 Summa hoidettuja varoja. <i>Total de l'actif des caisses d'épargne.</i>			5 Varojen sijoitus vuoden lopussa. <i>Placement de l'actif des caisses d'épargne au 31 décembre 1895.</i>						10 Puhdasta rahaa, pankkeissa y. m. <i>Argent comptant ou déposé dans des banques etc.</i>
	3 Vuoden alussa. <i>Au 1^{er} janvier.</i>	4 Vuoden lopussa. <i>Au 31 décembre.</i>	4 Lisämys tai vähennys (-) vuoden kuluessa. <i>Accroissement ou diminution (-).</i>	5 Obligatioita ja arvo- pappeita. <i>Obligations et actions.</i>	6 Lainaa vastaan: — <i>Prêts.</i>				9 Muita varmuutta vastaan. <i>Contre d'autres sûretés.</i>	
					7 Kiinnityksi vastaan. <i>Contre hypothèques immobilières.</i>	8 Takuusta vastaan. <i>Contre caution.</i>	8 Muita varmuutta vastaan. <i>Contre d'autres sûretés.</i>	9 Puhdasta rahaa, pankkeissa y. m. <i>Argent comptant ou déposé dans des banques etc.</i>		
Uudenmaan lääni.										
Helsinki	7,473,664	8,121,816	648,152	303,500	—	3,668,800	292,800	11,500	3,845,216	
Porvoo	3,357,707	3,613,258	255,551	—	—	2,326,337	793,560	—	493,361	
Loviisa	1,688,620	1,811,517	122,897	—	—	1,104,828	274,872	121,931	309,886	
Tammisaari	226,562	250,214	23,652	—	—	194,400	29,393	—	26,421	
Hankoniemi	142,988	174,757	31,769	—	—	113,478	53,188	—	8,091	
Tenhola	42,752	48,570	5,818	—	—	36,561	9,525	—	2,484	
Bromarvi	65,344	64,824	520	—	—	27,500	37,225	—	99	
Karjalohja	72,423	75,616	3,193	—	—	29,600	34,923	—	11,093	
Inkoo	38,647	43,087	4,440	—	—	13,100	27,418	—	2,569	
Siuntio	30,036	31,974	1,938	—	—	5,900	23,130	—	2,944	
Lohja	42,017	64,274	22,257	—	—	3,500	58,920	—	1,854	
Nummi	44,663	57,073	12,410	—	—	25,000	29,950	—	2,123	
Pusula	57,939	76,733	18,794	—	—	12,790	57,978	—	5,965	
Wihti	129,643	³⁾ 155,923	26,280	1,100	—	32,000	78,302	15,340	29,181	
Kirkkonummi	196,638	218,486	21,848	12,200	—	124,758	65,205	—	16,323	
Espoo	52,999	55,399	2,400	—	—	20,603	28,538	—	6,258	
Helsingin pitäjä	30,615	33,852	3,237	—	—	15,000	18,630	—	222	
Sipoo	—	6,358	6,358	—	—	—	3,400	—	2,958	
Nurmijärvi	34,438	39,261	4,823	—	—	12,617	25,028	—	1,616	
Tuusula	¹⁾ 100,005	92,346	7,659	7,235	—	27,700	54,145	—	3,266	
Mäntsälä	93,353	95,374	2,021	7,010	—	22,050	61,635	—	4,679	
Iitti	125,489	124,807	682	—	—	18,500	101,140	—	5,167	
Orimattila	²⁾ 284,439	325,898	41,459	—	—	115,370	191,432	—	19,096	
Summa	14,330,981	15,581,417	1,250,436	331,045	—	7,950,392	2,350,337	148,771	4,800,872	
Siitä kaupungeissa (<i>Villes</i>)	12,889,541	13,971,562	1,082,021	303,500	—	7,407,843	1,443,813	133,431	4,682,975	
„ maaseuduilla (<i>Campagne</i>)	1,441,440	1,609,855	168,415	27,545	—	542,549	906,524	15,340	117,897	

¹⁾ Siitä lainaa 1,693 mkkaa.²⁾ „ „ 2,000 „³⁾ „ 9,171 mkkaa erittäin hoidettuja varoja.

Taulu III, b. Kaikki säästöpankkien hoidettavat varat 1895 vuoden lopussa;
niiden sijoitus.

1 Seutu. <i>Gouvernements et communes.</i>	2 Summa hoidettuja varoja. <i>Total de l'actif des caisses d'épargne.</i>			5 Varojen sijoitus vuoden lopussa. <i>Placement de l'actif des caisses d'épargne au 31 décembre 1895.</i>						10 Puhdasta rahaa, pankissa s. m. <i>Argent comptant ou déposé dans des banques etc.</i>
	3 Vuoden alussa. <i>Au 1^{er} janvier.</i>	4 Vuoden lopussa. <i>Au 31 décembre.</i>	4 Lisämys tai vähennys (—) vuoden kuluessa. <i>Accroissement ou diminution (—).</i>	5 <i>Obligations et actions.</i>	6 Lainaa vastaan: — <i>Prêts.</i>				9 Muuta varmuutta vastaan. <i>Contre d'autres sûretés.</i>	
					6 <i>Contre nantissement.</i>	7 Irtainia panttia vastaan. <i>Contre hypothèques immobilières.</i>	7 Kiinnitystä vastaan. <i>Contre hypothèques immobilières.</i>	8 Takuusta vastaan. <i>Contre caution.</i>		
Turun ja Porin lääni.										
Turku	¹⁾ 13,086,592	13,522,411	435,819	95,000	—	8,192,775	1,539,075	1,170,000	—	2,525,561
Pori	²⁾ 785,226	848,128	62,902	63,168	3,725	603,864	118,776	—	—	58,595
Rauma	612,530	727,332	114,802	—	10,300	357,070	278,828	—	—	81,134
Uusikaupunki	449,148	491,994	42,846	—	724	347,687	62,086	—	—	81,497
Salon kauppala	700,520	⁵⁾ 754,674	54,154	11,000	—	356,695	370,871	—	—	16,108
Ikaalisten „	44,986	62,099	17,113	—	—	17,000	43,260	—	—	1,839
Saltviikki (Ahvenanmaa).	364,355	399,038	34,683	—	—	179,055	192,122	—	—	27,861
Taivassalo	165,789	⁶⁾ 199,678	33,889	—	—	126,350	64,831	—	—	8,497
Wehmaa	80,055	82,103	2,048	—	—	44,000	33,349	—	—	4,754
Mynämäki	12,404	31,259	18,855	—	—	10,500	17,835	—	—	2,924
Piikkiö	6,333	7,109	776	777	—	—	6,050	—	—	282
Paimio	29,305	31,595	2,290	—	—	8,500	22,980	—	—	115
Kemiö	133,420	⁷⁾ 164,471	31,051	—	—	95,000	65,120	—	—	4,351
Dragsfjärdi	11,999	14,095	2,096	350	—	1,600	2,900	9,000	—	245
Westanfjärdi	87,594	93,099	5,505	11,550	—	16,500	61,745	—	—	3,304
Finby	95,730	96,016	286	—	—	23,600	69,001	—	—	3,415
Perniö	³⁾ 734,246	⁸⁾ 804,091	69,845	15,779	26,765	403,122	270,820	25,470	—	62,135
Kisko	125,905	145,776	19,871	—	—	78,500	62,835	—	—	4,441
Kiikala	⁴⁾ 66,732	⁹⁾ 72,887	6,155	—	—	34,400	32,740	—	—	5,747
Siiro	17,592,869	18,547,855	954,986	197,624	41,514	10,896,218	3,315,224	1,204,470	—	2,892,805

¹⁾ Siitä 9,000 mkkaa velkaa.

²⁾ „ 32,000 „ „

³⁾ „ 46,718 „ lainaa ja 620 mkkaa maksettaviksi määrättyjä varoja.

⁴⁾ „ 9,800 „ velkaa.

⁵⁾ „ 6,944 „ maksettaviksi määrättyjä varoja.

⁶⁾ „ 1,000 „ erittäin hoidettuja varoja.

⁷⁾ „ 5,000 „ lainaa.

⁸⁾ „ 17,367 „ „ ja maksettaviksi määrättyjä varoja.

⁹⁾ „ 6,210 „ velkaa.

Taulu III, b. Kaikki säästöpankkien hoidettavat varat 1895 vuoden lopussa;
niiden sijoitus.

1 Seutu. Gouvernements et communes.	2 Summa hoidettuja varoja. Total de l'actif des caisses d'épargne.			3 Varojen sijoitus vuoden lopussa. Placement de l'actif des caisses d'épargne au 31 décembre 1895.						10 Puhdasta rahaa, pankeissa y. m. Argent comptant ou déposé dans des banques etc.
	Vuoden alussa. Au 1 ^{er} janvier.	Vuoden lopussa. Au 31 décembre.	Lisähuus tai vähennyk (-) vuoden kuluksa. Acroissement ou dimi- nution (-).	4 Obligations ja arvo- papereja. Obligations et actions.	5 Lainaa vastaan: — Prêts.					
					6 Obligaatioiden ja arvo- papereja. Contre mandatement.	7 Kiinnitys vastaan. Contre hypothèques immobilières.	8 Takausta vastaan. Contre caution.	9 Muuta varainnita vastaan. Contre d'autres sûretés.		
Siirto	17,592,869	18,547,855	954,986	197,624	41,514	10,896,218	3,315,224	1,204,470	2,892,805	
Marttila	133,181	145,397	12,216	—	—	82,500	57,428	—	5,469	
Lieto	—	2,146	2,146	—	—	—	2,100	—	46	
Eura-Kiukainen	220,450	234,472	14,022	—	—	113,200	110,140	—	11,132	
Luvia	8,844	13,452	4,608	—	—	—	12,595	—	857	
Lappi	179,963	229,015	49,052	303	—	87,500	126,612	—	14,600	
Eurajoki	18,568	33,927	15,359	—	—	13,000	19,610	—	1,317	
Siikainen	6,099	28,172	22,073	—	—	4,800	23,343	—	29	
Kankaanpää	22,993	26,362	3,369	—	—	—	24,816	—	1,546	
Parkano	10,576	12,197	1,621	—	—	—	10,749	—	1,448	
Hämeenkyrö	104,328	122,053	17,725	—	5,000	28,000	79,622	—	9,431	
Karkku	14,982 ¹⁾	19,123	4,141	—	—	1,400	13,215	—	4,508	
Tyrvää	104,298	114,178	9,880	—	—	22,800	83,780	—	7,598	
Kokemäki	187,806	216,807	29,001	—	—	41,200	164,391	—	11,216	
Huittinen	68,943	79,145	10,202	—	—	9,205	64,995	—	4,945	
Köyliö	40,094	49,190	9,096	—	—	46,305	—	—	2,885	
Wampula	47,666	47,954	288	—	—	28,422	16,906	—	2,626	
Loimaa-Pöytyä	525,422	621,001	95,579	—	—	337,813	250,412	—	32,776	
Summa	19,287,082	20,542,446	1,255,364	197,927	46,514	11,712,363	4,375,938	1,204,470	3,005,234	
Siitä kaupungeissa	14,933,496	15,589,865	656,369	158,168	14,749	9,501,396	1,998,765	1,170,000	2,746,787	
„ maaseuduilla	4,353,586	4,952,581	598,995	39,759	31,765	2,210,967	2,377,173	34,470	258,447	
Hämeen lääni.										
Hämeenlinna	1,303,340	1,362,638	59,298	27,000	—	641,000	590,676	—	103,962	
Tampere:										
Kaupungin	1,428,596	1,615,345	186,749	—	—	1,298,750	211,060	42,500	63,035	
Finlayson & K:in	1,333,653	1,828,382	494,729	1,828,382	—	—	—	—	—	
Somero	100,235	108,272	8,037	—	—	13,640	94,632	—	—	
Siirto	4,165,824	4,914,637	748,813	1,855,382	—	1,953,390	896,368	42,500	166,997	

1) Siitä 1,500 mkkaa lainaa.

Taulu III, b. Kaikki säästöpankkien hoidettavat varat 1895 vuoden lopussa;
niiden sijoitus.

1 Seutu. <i>Gouvernements et communes.</i>	2 Summa hoidettuja varoja. <i>Total de l'actif des caisses d'épargne.</i>			3 Varojen sijoitus vuoden lopussa. <i>Placement de l'actif des caisses d'épargne au 31 décembre 1895.</i>						10 Puhdasta rahaa, pankissa y. m. <i>Argent comptant ou déposé dans des banques etc.</i>
	4 Vuoden alussa. <i>Au 1^{er} janvier.</i>	5 Vuoden lopussa. <i>Au 31 décembre.</i>	6 Lisäkasvu tai vähennys (-) vuoden kuluessa. <i>Accroissement ou dimi- nution (-).</i>	7 Obligations ja arvo- pappeja. <i>Obligations et actions.</i>	8 Lainaa vastaan: — <i>Prêts.</i>				9 Muuta varmuutta vastaan. <i>Contre d'autres sûretés.</i>	
					11 Itäisiä panttia vastaan. <i>Contre nantissement.</i>	12 Kiinnitystä vastaan. <i>Contre hypothèques immobilières.</i>	13 Takausta vastaan. <i>Contre caution.</i>	14 Muita varmuutta vastaan. <i>Contre d'autres sûretés.</i>		
Siirto	4,165,824	4,914,637	748,813	1,855,382	—	1,953,390	896,368	42,500	166,997	
Tammela	190,580	234,796	44,216	—	—	3,000	177,486	—	54,310	
Urkala	¹⁾ 148,078	158,923	10,845	—	—	43,000	107,770	—	8,153	
Akaa-Kylmäkoski	35,395	38,489	3,094	—	—	3,300	34,625	—	564	
Sääksmäki	13,934	14,329	395	—	—	4,700	7,750	—	1,879	
Pälkäne	26,332	24,879	— 1,453	—	—	8,000	14,829	—	2,050	
Lempäälä	34,659	37,433	2,774	1,000	—	6,000	30,053	—	380	
Teisko	47,022	50,552	3,530	—	—	17,000	23,250	—	10,302	
Kuru	38,363	43,468	5,105	—	—	7,039	26,267	—	10,162	
Ruovesi	50,987	58,676	7,689	—	—	—	58,640	—	36	
Korpilahti	15,297	9,971	— 5,326	—	—	—	9,422	—	549	
Jämsä	152,960	148,621	— 4,339	—	—	6,000	139,866	—	2,755	
Hauho	41,771	43,402	1,631	—	—	—	42,321	—	1,081	
Renko	28,922	31,374	2,452	—	—	—	29,242	—	2,132	
Janakkala	²⁾ 44,409	49,339	4,930	—	—	3,000	41,109	—	5,230	
Loppi	119,849	131,163	11,314	—	—	54,900	73,189	—	3,074	
Hausjärvi	100,002	109,817	9,815	—	—	22,400	77,269	—	10,148	
Nastola	34,469	33,844	— 625	—	—	2,000	30,915	—	929	
Hollola-Kärkölä	71,384	78,339	6,955	6,270	—	32,500	34,781	—	4,788	
Lammi	56,893	73,846	16,953	500	—	12,000	57,245	—	4,101	
Summa	5,417,130	6,285,898	868,768	1,863,152	—	2,178,229	1,912,397	42,500	289,620	
Siitä kaupungeissa	4,065,589	4,806,365	740,776	1,855,382	—	1,939,750	801,736	42,500	166,997	
„ maaseuduilla	1,351,541	1,479,533	127,992	7,770	—	238,479	1,110,661	—	122,623	
Wiipurin lääni.										
Wiipuri	3,499,036	3,800,191	301,155	1,347,556	26,500	1,581,640	701,335	17,200	125,960	
Sortavala	170,379	199,439	29,060	—	—	—	182,241	—	17,198	
Lappeenranta	255,543	317,797	62,254	—	—	108,520	199,680	—	9,597	
Siirto	3,924,958	4,317,427	392,469	1,347,556	26,500	1,690,160	1,083,256	17,200	152,755	

¹⁾ Siitä 5,000 mkkaa lainaa.

²⁾ „ 256 „ „

Taulu III, b. Kaikki säästöpankkien hoidettavat varat 1895 vuoden lopussa;
niiden sijoitus.

1 Seutu. Gouvernements et communes.	2 Summa hoidettuja varoja. Total de l'actif des caisses d'épargne.			3 Varojen sijoitus vuoden lopussa. Placement de l'actif des caisses d'épargne au 31 décembre 1895.						10 Puhdasta rahaa, pankkoissa y. m. Argent comptant ou déposé dans des banques etc.
	4 Vuoden alussa. Au 1 ^{er} janvier.	5 Vuoden lopussa. Au 31 décembre.	6 Istikainuus tahi vilhennus (-) vuoden kuluessa. Accroissement ou dimi- nution (-).	7 Obligatsioonia ja arvo- paperilla. Obligations et actions.	8 Lainaa vastaan: — Prêts.				9 Muuta varainnuta vastaan. Contre d'autres titres.	
					9 Trahilla pantilla vastaan. Contre nantissement.	10 Kiinnitystä vastaan. Contre hypothèques immobilières.	11 Takausta vastaan. Contre caution.	12 Muuta varainnuta vastaan. Contre d'autres titres.		
Siirto	3,924,958	4,317,427	392,469	1,347,556	26,500	1,690,160	1,083,256	17,200	152,755	
Hamina	464,601	489,657	25,056	39,500	—	113,265	300,742	5,590	30,560	
Kotka	132,764	148,418	15,654	—	—	44,300	94,350	—	9,768	
Wirolahti	107,186	150,177	42,991	3,000	—	11,200	127,576	—	8,401	
Uusikirkko	¹⁾ 11,966	—	— 11,966	—	—	—	—	—	—	
Summa	4,641,475	5,105,679	464,204	1,390,056	26,500	1,858,925	1,605,924	22,790	201,484	
Siitä kaupungeissa . . .	4,522,323	4,955,502	433,179	1,387,056	26,500	1,847,725	1,478,348	22,790	193,083	
„ maaseuduilla . . .	119,152	150,177	31,025	3,000	—	11,200	127,576	—	8,401	
Mikkelin lääni.										
Mikkeli	280,065	345,345	65,280	—	—	221,900	105,454	—	17,991	
Heinola	²⁾ 128,443	127,782	— 661	—	—	33,700	64,000	—	30,082	
Savonlinna	³⁾ 205,708	⁴⁾ 181,917	— 23,791	—	4,544	99,400	34,865	—	43,108	
Sysmä	447,989	487,658	39,669	11,318	—	322,633	115,418	—	38,289	
Mäntyharju	8,664	8,159	— 505	—	—	—	7,085	—	1,074	
Hartola	10,867	50,005	39,138	3,107	—	17,820	27,060	—	2,018	
Hirvensalmi	5,582	7,993	2,411	—	—	—	7,965	—	28	
Kangasniemi	3,014	2,086	— 928	—	—	—	2,025	—	61	
Pieksämäki	43,537	46,040	2,503	—	—	1,900	42,479	—	1,661	
Joutsa	—	29,732	29,732	—	—	23,800	4,140	—	1,792	
Joroinen	32,697	36,186	3,489	—	—	8,850	26,986	—	350	
Kerimäki	42,205	45,385	3,180	—	—	—	—	45,238	147	
Heinävesi	7,965	8,676	711	—	—	—	7,471	—	1,205	
Rantasalmi	22,569	25,712	3,143	—	—	—	24,552	—	1,160	
Summa	1,239,305	1,402,676	163,371	14,425	4,544	730,003	469,500	45,238	138,966	
Siitä kaupungeissa . . .	614,216	655,044	40,828	—	4,544	355,000	204,319	—	91,181	
„ maaseuduilla . . .	625,089	747,632	122,543	14,425	—	375,003	265,181	45,238	47,785	

¹⁾ Siitä 4,225 mkkaa velkaa.²⁾ „ 11,250 „ lainaa.³⁾ „ 38,122 „ „⁴⁾ „ 23,249 „ „

Taulu III, b. Kaikki säästöpankkien hoidettavat varat 1895 vuoden lopussa;
niiden sijoitus.

1 Seutu. <i>Gouvernements et communes.</i>	2 Summa hoidettuja varoja. <i>Total de l'actif des caisses d'épargne.</i>			3 Varojen sijoitus vuoden lopussa. <i>Placement de l'actif des caisses d'épargne au 31 décembre 1895.</i>						10 Palkasta rahaa, pankeissa <i>Argent comptant ou déposé dans des banques etc.</i>
	4 Lisäätynsä tahi vähennys (-) vuoden kuluksa. <i>Accroissement ou diminution (-).</i>	5 Vuoden lopussa. <i>Au 31 décembre.</i>	6 Vuoden alussa. <i>Au 1^{er} janvier.</i>	7 Obligatiooneja ja arvo-papereita. <i>Obligations et actions.</i>	8 Lainaa vastaan: — <i>Prêts.</i>				9 Muuta varainnalla vastaan. <i>Contre d'autres titres.</i>	
					11 Kiinnitystä vastaan. <i>Contre hypothèques immobilières.</i>	12 Takausta vastaan. <i>Contre caution.</i>	13 Irtainia pantteja vastaan. <i>Contre nantissement.</i>	14 Palkasta rahaa, pankeissa <i>Argent comptant ou déposé dans des banques etc.</i>		
Kuopion lääni.										
Kuopio	190,038	213,865	23,827	8,000	—	139,100	55,400	—	11,365	
Joensuu	48,074	57,927	9,853	—	—	22,562	28,322	—	7,043	
Iisalmi	140,819	156,048	15,229	—	—	45,000	16,900	94,107	41	
Leppävirta	165,625	201,592	35,967	—	—	5,000	193,226	679	2,687	
Rautalampi	22,125	55,292	33,167	—	—	—	—	54,943	349	
Kiuruvesi	3,503	4,087	584	—	—	—	4,017	—	70	
Nilsinä	17,422	22,259	4,837	—	—	—	22,233	—	26	
Lapinlahti	6,050	¹⁾ 5,731	— 319	—	—	—	—	5,731	—	
Liperi	18,253	17,806	— 447	—	—	—	15,698	—	2,108	
Tohmajärvi	13,592	²⁾ 15,546	1,954	—	800	3,702	10,053	600	391	
Kides	10,982	12,707	1,725	—	—	—	12,520	—	187	
Pielisjärvi	6,673	7,834	1,161	—	—	—	7,366	—	468	
Juuka	7,019	7,559	540	—	—	300	6,945	—	314	
Eno	737	679	— 58	—	—	—	630	—	49	
Nurmes	17,083	20,075	2,992	—	—	—	19,775	—	300	
Summa	667,995	799,007	131,012	8,000	800	215,664	393,085	156,060	25,398	
Siitä kaupungeissa	378,931	427,840	48,909	8,000	—	206,662	100,622	94,107	18,449	
„ maaseuduilla	289,064	371,167	82,103	—	800	9,002	292,463	61,953	6,949	
Waasan lääni.										
Nikolainkaupunki	1,162,625	³⁾ 1,306,411	143,786	—	—	500,000	424,049	—	382,362	
Kristiinankaupunki	178,317	180,853	2,536	—	—	80,530	85,115	—	15,208	
Uusikaarlepy	95,923	132,798	36,875	—	—	48,298	76,096	—	8,404	
Pietarsaari	242,335	277,558	35,223	—	—	203,025	62,193	—	12,340	
Kokkola	187,787	205,348	17,561	—	—	41,400	126,860	—	37,088	
Jyväskylä	655,528	753,805	98,277	—	—	233,190	298,166	168,136	54,313	
Siirto	2,522,515	2,856,773	334,258	—	—	1,106,443	1,072,479	168,136	509,715	

¹⁾ Siitä 7 mkkaa maksettaviksi määrättyjä varoja.

²⁾ „ 1,400 „ lainaa.

³⁾ „ 5,613 „ erittäin hoidettuja varoja.

Taulu III, b. Kaikki säästöpankkien hoidettavat varat 1895. vuoden lopussa;
niiden sijoitus.

1 Seutu. <i>Gouvernements et communes.</i>	2 3 4 Summa hoidettuja varoja. <i>Total de l'actif des caisses d'épargne.</i>			5 6 7 8 9 10 Varojen sijoitus vuoden lopussa. <i>Placement de l'actif des caisses d'épargne au 31 décembre 1895.</i>					
	Vuoden alussa. <i>Au 1^{er} janvier.</i>	Vuoden lopussa. <i>Au 31 décembre.</i>	Lisämyös tahi vähennys (-) vuoden kuluessa. <i>Acroissement ou diminution (-).</i>	Obligations et actions. <i>Obligations et actions.</i>	Itäaika panettua vastaan. <i>Contre mandatement.</i>	Lainaa vastaan: — <i>Prêts.</i>			Puhdasta rahaa, pankeissa y. m. <i>Argent comptant ou déposé dans des banques etc.</i>
						Kinnitystä vastaan. <i>Contre hypothèques timbrées.</i>	Takausia vastaan. <i>Contre caution.</i>	Muuta varmuutta vastaan. <i>Contre d'autres sûretés.</i>	
Siirto	2,522,515	2,856,773	334,258	—	—	1,106,443	1,072,479	168,136	509,715
Ilmajoki	96,763	107,771	11,008	—	—	—	104,678	—	3,093
Isokyrö	—	30,444	30,444	—	—	—	25,149	—	5,295
Wähäkylä	30,745	29,833	— 912	—	—	11,958	16,553	—	1,322
Kauhava	34,389	30,864	— 3,525	—	—	—	30,013	—	851
Teerijärvi	5,836	8,313	2,477	—	—	—	7,943	—	370
Laukaa	—	5,934	5,934	—	—	—	5,077	—	857
Kokkolan maaseurakunta	71,757	84,332	12,575	4,374	—	17,828	60,047	—	2,083
Karstula	17,857	41,896	24,039	—	—	5,700	33,090	—	3,106
Alavus	126,705	167,923	41,218	—	—	43,000	51,157	69,314	4,452
Pihtipudas	15,096	19,527	4,431	—	—	—	19,014	—	513
Wirtain pit.	22,135	26,881	4,746	—	—	—	25,811	—	1,070
Wiitasaari	160,029	173,838	13,809	—	210	54,195	114,263	—	5,170
Uurainen	58,262	79,110	20,848	—	—	17,610	57,748	—	3,752
Konginkangas	7,715	7,461	— 254	—	—	—	7,183	—	278
Saarijärvi	291,354	306,456	15,102	—	—	108,625	183,675	—	14,156
Summa	3,461,158	3,977,356	516,198	4,374	210	1,365,359	1,813,880	237,450	556,083
Siitä kaupungeissa	2,522,515	2,856,773	334,258	—	—	1,106,443	1,072,479	168,136	509,715
„ maaseuduilla	938,643	1,120,583	181,940	4,374	210	258,916	741,401	69,314	46,368
Oulun lääni.									
Oulu	1,097,153	1,219,779	122,626	22,340	—	722,047	360,600	14,200	100,592
„ „Sampo“	166,909	272,914	106,005	—	—	140,790	112,106	—	20,018
Raabe	174,746	194,900	20,154	—	—	108,455	69,975	—	16,470
Kalajoki	43,649	63,799	20,150	—	—	—	57,818	—	5,981
Kestilä	6,377	12,726	6,349	—	—	—	11,748	—	978
Ranttila	6,208	6,547	339	—	—	—	6,547	—	—
Siirto	1,495,042	1,770,665	275,623	22,340	—	971,292	618,794	14,200	144,039

1) Siitä 451 mkkaa erittäin hoidettuja varoja.

Taulu III, b. Kaikki säästöpankkien hoidettavat varat 1895 vuoden lopussa,
niiden sijoitus.

1 Seutu. <i>Gouvernements et communes.</i>	2 Summa hoidettuja varoja. <i>Total de l'actif des caisses d'épargne.</i>			5 Varojen sijoitus vuoden lopussa. <i>Placement de l'actif des caisses d'épargne au 31 décembre 1895.</i>						9 Puhdasraha rahaa, pankkeissa y. m. <i>Argent comptant ou déposé dans des banques etc.</i>	10
	3 Vuoden alussa. <i>Au 1^{er} janvier.</i>	4 Vuoden lopussa. <i>Au 31 décembre.</i>	6 Lainaa vastaan: — <i>Prêts.</i>	7 Obligatiooneja ja arvo- pappeja. <i>Obligations et actions.</i>	8 Lainaa vastaan: — <i>Prêts.</i>			9 Muita varannutia vastaan. <i>Contre d'autres titres.</i>			
					6 Obligatiooneja ja arvo- pappeja. <i>Obligations et actions.</i>	7 Kiinnitysita vastaan. <i>Contre hypothèques immobilières.</i>	8 Takanaisa vastaan. <i>Contre caution.</i>				
Siirto	1,495,042	1,770,665	275,623	22,340	—	971,292	618,794	14,200	144,039		
Paavola	17,040	26,744	9,704	—	—	—	25,564	—	1,180		
Pyhäjärvi	4,962	4,994	32	—	—	—	4,742	—	252		
Haapajärvi	8,797	10,013	1,216	—	—	—	9,801	—	212		
Nivala	17,208	21,081	3,873	—	—	4,300	16,737	—	44		
Haapavesi	20,443	23,195	2,752	—	—	—	20,276	—	2,919		
Paltamo	68,737	84,076	15,339	—	—	24,275	56,105	—	3,696		
Sotkamo	6,258	6,447	189	—	—	—	6,397	—	50		
Muhos	29,251	33,586	4,335	—	—	5,100	24,721	—	3,765		
Kuusamo	—	6,211	6,211	—	—	—	5,438	—	773		
Tyrnävä	39,571	46,281	6,710	—	—	1,500	43,100	—	1,681		
Tervola	? 1,588	3,836	2,248	—	—	—	3,697	—	139		
Liminka	193,873	235,370	41,497	—	—	103,880	118,358	—	13,132		
Haukipudas	91,872	120,842	28,970	—	—	9,315	98,661	—	12,866		
Ii	9,082	14,779	5,697	—	—	—	13,346	—	1,433		
Rovaniemi	187,451	223,654	36,203	—	—	15,400	179,155	—	29,099		
Ylikiihinki	3,827	7,534	3,707	—	—	—	7,325	—	209		
Kemi	46,228	56,042	9,814	—	—	8,600	45,234	—	2,208		
Ylitornio	6,812	6,769	— 43	—	—	—	6,152	—	617		
Summa	2,248,042	2,702,119	454,077	22,340	—	1,143,662	1,303,603	14,200	218,314		
Siitä kaupungeissa . . .	1,438,808	1,687,593	248,785	22,340	—	971,292	542,681	14,200	137,080		
„ maaseuduilla	809,234	1,014,526	205,292	—	—	172,370	760,922	—	81,234		

VIII. Sokeain, Kuuromykkäin ja Mielivikaisten tilastoa.

1. Tilastollisia tauluja Suomen sokeista vuonna 1873. Helsingissä 1877.
2. Heikkojärkisiä lapsia koulu-iässä, asiantilan mukaan Maaliskuussa 1883. Helsingissä 1885.

IX. Alkeisopistot.

- 1—3. Tilastollisia osoituksia alkeisopistojen tilasta ja vaikutuksesta lukuvuosina 1884—87. Helsingissä 1886—88.
4. Kertomus alkeisoppilaitoksien tilasta ja toiminnasta lukuvuosina 1884—87. Helsingissä 1888.
- 5—7. Tilastollisia katsauksia alkeisopistojen tilasta ja vaikutuksesta lukuvuosina 1887—90. Helsingissä 1889—91.
8. Kertomus alkeisoppilaitoksien tilasta ja toiminnasta lukuvuosina 1887—90. Helsingissä 1891.
- 9—11. Tilastollisia katsauksia alkeisopistojen tilasta ja vaikutuksesta lukuvuosina 1890—93. Helsingissä 1892—94.
12. Kertomus alkeisoppilaitoksien tilasta ja toiminnasta lukuvuosina 1890—93. Helsingissä 1894.
- 13—15. Tilastollisia katsauksia alkeisopistojen tilasta ja vaikutuksesta lukuvuosina 1893—96. Helsingissä 1895—97.
16. Kertomus alkeisoppilaitoksien tilasta ja toiminnasta lukuvuosina 1893—96. Helsingissä 1897.
17. Tilastollinen katsaus alkeisopistojen tilaan ja vaikutukseen lukuvuonna 1896—1897. Helsingissä 1898.

X. Kansanopetus.

- 9—11. Kansakoululaitos lukuvuosina 1883—86. Helsingissä 1885—87.
12. Lastenopetus evankelis-luterilaisissa seurakunnissa vuonna 1886. Helsingissä 1888.
- 13—16. Kansakoululaitos lukuvuosina 1886—90. Helsingissä 1889—93.
17. Lastenopetus evankelis-luterilaisissa ja kreikkalais-venäläisissä seurakunnissa vuonna 1891. Helsingissä 1893.
- 18—23. Kansakoululaitos lukuvuosina 1890—96. Helsingissä 1894—97.
24. Lastenopetus evankelis-luterilaisissa ja kreikkalais-venäläisissä seurakunnissa vuonna 1896. Helsingissä 1897.
25. Kansakoululaitos lukuvuonna 1896—1897. Helsingissä 1898.

XII. Vankeinhoito.

- 3—14. Vankeinhoitohallituksen kertomukset vuosilta 1884—95. Helsingissä 1886—97.

XIII. Posti-tilastoa.

Uusi jakso. 3—12. Postihallituksen kertomukset vuosilta 1887—96. Helsingissä 1889—97.

XIV. A. Maanmittaus.

1. Maanmittaus-ylihallituksen kertomus vuodelta 1885. Helsingissä 1887.
- 3—11. ” ” kertomukset vuosilta 1887—95. Helsingissä 1889—98.

XV. Luotsi- ja Majakkalaitos.

Uusi jakso. 1—10. Luotsi- ja Majakkalaitoksen Ylihallituksen kertomukset vuosilta 1885—94. Helsingissä 1887—97.

XVI. Yleiset Rakennukset.

1. Yleisten Rakennusten Ylihallituksen kertomus vuosilta 1888—92. Helsingissä 1894.

XVII. Kruununmetsät.

Uusi jakso. 1—4. Metsänhoitohallituksen kertomukset vuosilta 1885, 1888, 1891, 1894. Helsingissä 1887—96.

XVIII. Teollisuus-tilastoa.

- 1—13. Vuosilta 1884—96. Edellinen osa. Vuoriviljely, geologinen tutkimus ja malmien etsintä, rahapaja ja kontrollilaitos, konepajat ja valimot y. m. Helsingissä 1886—98.
- 1—12. Vuosilta 1884—95. Jälkimmäinen osa. Tehtaita ja käsityölaitoksia. Helsingissä 1886—97.

XIX. Tie- ja Vesirakennukset.

5—11. Tie- ja Vesirakennusten Ylihallituksen kertomukset sen johtaessa tehdyistä töistä vuosina 1889—95. Helsingissä 1890—97.

XX. Rautatie-tilastoa.

16.	Rautatiehallituksen kertomus vuodelta 1886.	Helsingissä 1887—88.
19.	” ” ” ” 1889.	” 1890.
22.	” ” ” ” 1892.	” 1893.
25.	” ” ” ” 1895.	” 1896.

XXI. Köyhäinhoito-tilastoa.

A. Tilastollisen Päätoimiston julkaisuja.

1—2. Köyhäinhoito vuosina 1881, 1883, 1885, 1887 ja 1893. Helsingissä 1891—1897.

B. Vaivashoidontarkastelijan julkaisuja.

2—4. Vaivashoidontarkastelijan kertomukset vuosilta 1894—96. Helsingissä 1895—97.

XXII. Vakuutus-olot.

1—5. Vakuutus-tarkastelijan kertomukset vuosilta 1892—96. Helsingissä 1893—97.

XXIII. Oikeustoimi.

1. Prokuraattorin kertomus vuodelta 1891. Helsingissä 1894.

2—3. Oikeustoimituskunnan kertomukset vuosilta 1892—93. Helsingissä 1895—97.

Kaikki edelläseisovat vihkot ovat päällekirjotuksella

„Bidrag till Finlands Officiela Statistik“

ulostulleet myöskin ruotsiksi, sekä sen lisäksi:

Sarjaa I: 1. **Handel och Sjöfart** åren 1856—65 (i 2 delar). Helsingfors 1866.

” V. **Temperaturförhållanden i Finland** åren 1846—65. Första häftet. Helsingfors 1869.

” XI. **Medicinalverket.**

Ny följd. 1—13. Medicinalstyrelsens berättelser för åren 1884—96. Helsingfors 1886—98.

” XIII. **Poststatistik.** Ny följd. 1—2. Poststyrelsens berättelser för åren 1885—86. Helsingfors 1887—88.

” XIV. A. **Landtmäteriet.**

2. Öfverstyrelsens för Landtmäteriet berättelse för år 1886. Helsingfors 1889.

” XIV. B. **Justeringsverket.**

1—6. Justeringskommissionens berättelser för åren 1891—96. Helsingfors 1893—97.

” XIX. **Väg- och Vattenbyggnaderna.**

1—4. Öfverstyrelsens för Väg- och Vattenbyggnaderna berättelser om de under dess ledning verkställda arbeten åren 1885—88. Helsingfors 1886—90.

” XX. **Jernvägsstatistik.**

15. Jernvägsstyrelsens berättelse för år 1885. Helsingfors 1886.

17—18. ” berättelser för åren 1887—88. Helsingfors 1888—89.

20—21. ” ” ” ” 1890—91. ” 1891—92.

23—24. ” ” ” ” 1893—94. ” 1894—95.

26. ” berättelse ” år 1896. ” 1897.

” XXI. **Fattigvårdsstatistik.**

B. Utgifven af Fattigvårdsinspektören.

1. Fattigvårdsinspektörens berättelser för åren 1892—93. Helsingfors 1894.