

13,5
**AINOASTAAN VIRKAKÄYTTÖÄ VARTEN
ENDAST FÖR TJÄNSTEBRUK**

SUOMEN VIRALLINEN TILASTO — FINLANDS OFFICIELLA STATISTIK

XIII

POSTI- JA LENNÄTINLAITOS

56

POSTI- JA LENNÄTINHALLITUKSEN KERTOMUS
VUODELTA 1940

*

XIII

POST- OCH TELEGRAFVERKET

56

POST- OCH TELEGRAFSTYRELSENS BERÄTTELSE
FÖR ÅR 1940

*

HELSINKI, 1941

F13.5

**AINOASTAAN VIRKAKÄYTTÖÄ VARTEN
ENDAST FÖR TJÄNSTEBRUK**

SUOMEN VIRALLINEN TILASTO — FINLANDS OFFICIELLA STATISTIK

XIII

POSTI- JA LENNÄTINLAITOS

56

POSTI- JA LENNÄTINHALLITUKSEN KERTOMUS
VUODELTA 1940

★

XIII

POST- OCH TELEGRAFVERKET

56

POST- OCH TELEGRAFSTYRELSENS BERÄTTELSE
FÖR ÅR 1940

★

HELSINKI, 1941

288140

Tilastokirjasto
Statistikbiblioteket

Sisällysluettelo. — Innehållsförteckning.

Posti- ja lennätinhallituksen kertomus vuodelta 1940:

	Siv.
I. Yleinen hallinto	5
II. Postiliikenne	8
III. Lennätin- ja puhelinverkko	23
IV. Lennätin-, puhelin- ja radioliikenne	30
V. Kansainvälinen liikenne	38
VI. Henkilökunta	42
VII. Taloudellinen tila	45
Taulukkoja ja diagrammoja	49

Taululitteet:

Taulu 1. Posti- ja lennätinhallitus, posti-, lennätin- ja puhelinpiirit, toimipaikat ja henkilökunta	2
» 2. Lähetettyjen postilähetysten luku- ja arvomäärät, kertyneet postiosoitus- ja tilausmäärät sekä saapuneet sanomalehdet	14
» 3. Posti- ja lennätinlaitoksen tulot ja menot	48
» 4. Tilastoa postilaitosten toiminnasta Euroopan maissa sekä Amerikan Yhdysvalloissa vuonna 1939	58
» 5. Lennätintilasto	60
» 6. Puhelintilasto	66

Post- och telegrafstyrelsens berättelse för år 1940:

	Sid.
I. Allmän förvaltning	5
II. Posttrafiken	8
III. Telegraf- och telefontät	23
IV. Telegraf-, telefon- och radiotrafiken	30
V. Internationell trafik	38
VI. Personal	42
VII. Ekonomi	45
Tablåer och diagram	49

Tabellbilagor:

Tabell 1. Post- och telegrafstyrelsens, post-, telegraf- och telefondistrikten, anstalter och personal	2
» 2. Avgångna postförsändelsers antal och angivna värden, inbetalade postanvisningsbelopp och prenumerationsavgifter samt ankomna tidningar	14
» 3. Post- och telegrafverkets inkomster och utgifter	48
» 4. Översikt av postväsendet i de europeiska länderna samt i Amerikas Förenta Stater år 1939	58
» 5. Telegrafstatistik	60
» 6. Telefonstatistik	66

Posti- ja lennätinhallituksen kertomus vuodelta 1940.

I. Yleinen hallinto.

Hallinnollinen jako. Valtioneuvoston päätöksellä toukokuun 30 päivältä 1940 valtakunnan alue posti- ja lennätinlaitoksen linjahallintoa varten jaettiin Lapin, Vaasan, Kuopion, Helsingin, Turun ja Ahvenanmaan posti- ja lennätinpiiriin sekä postivaunupiiriin.

Posti- ja lennätinhallituksen siirtyminen tilapäisestä sijoituspaikastaan takaisin Helsinkiin. Sittenkuin Suomen ja Sosialististen Neuvostotasavaltain Liiton välillä oli solmittu rauha, siirtyi posti- ja lennätinhallitus maaliskuun 30 päivänä takaisin Helsinkiin siitä tilapäisestä sijoituspaikastaan, jossa se sodan aikana oli ollut.

Ohje- ja johtosäännöt. Marraskuun 1 päivänä 1940 annetulla asetuksella muutettiin postisäännöstä huhtikuun 26 päivänä 1924 annetun asetuksen 5, 6, 9, 10, 11 ja 13 §. Muutokset aiheutuivat Buenos Airesissa toukokuun 23 päivänä 1939 allekirjoitetuista uusista kansainvälisistä sopimuksista. Samasta syystä posti- ja lennätinhallitus marraskuun 7 päivänä 1940 teki tarpeellisen muutoksen postisäännön soveltamismääräysten 69 §:n 10 momenttiin sellaisena kuin se oli posti- ja lennätinhallituksen kiertokirjeessä N:o 14 vuodelta 1927.

Sotilastoimisto. Marraskuun alussa aloitti posti- ja lennätinhallituksessa toimintansa väliaikainen sotilastoimisto puolustuslaitoksesta komennetuin henkilökunnin. Toimisto suoritti valmistelutöitä varsinaisia tehtäviään varten, jotka määritellään ase-

Post- och telegrafstyrelsens berättelse för år 1940.

I. Allmän förvaltning.

Administrativ indelning. Medelst statsrådets beslut av den 30 maj 1940 indelades rikets område i avseende å post- och telegrafverkets linjeförvaltning i Lapplands, Vasa, Kuopio, Helsingfors, Åbo och Ålands post- och telegrafdistrikt samt ett postkupédistrikt.

Post- och telegrafstyrelsens återflyttning från sin tillfälliga förläggningssort till Helsingfors. Sedan fred slutits mellan Finland och Socialistiska Rådsrepublikernas Förbund, återflyttade post- och telegrafstyrelsen den 30 mars till Helsingfors från den tillfälliga förläggningssort, där den under kriget varit förlagd.

Reglementen och instruktioner. Medelst förordning av den 1 november 1940 gjordes ändringar i §§ 5, 6, 9, 10, 11 och 13 av förordningen av den 26 april 1924 angående poststadga. Dessa ändringar voro föranledda av de nya internationella konventioner, vilka undertecknats i Buenos Aires den 23 maj 1939. Av samma anledning gjorde post- och telegrafstyrelsen den 7 november 1940 en nödig befunden ändring i § 69 mom. 10 av tillämpningsbestämningarna till poststadgan sådant sagda moment lyder i post- och telegrafstyrelsens cirkulär N:o 14 av år 1927.

Militärbyrån. I början av november vidtog en temporär militärbyrå vid post- och telegrafstyrelsen med sin verksamhet med från försvarsmakten kommenderad personal. Byrån utförde förberedande arbeten för sina egentliga uppgifter, som fastställas

tuksella. Asetusehdotuksen laadintaan ryhdyttiin vuoden lopulla.

Toimikunnat. Huhtikuun 10 päivänä 1940 posti- ja lennätinhallitus asetti toimikunnan toimittamaan tutkimuksia siitä, miten Sosialististen Neuvostotasavaltojen Liitolle luovutetulla tai vuokratulla alueella olleen posti- ja lennätinlaitokselle kuuluvan irtaimen omaisuuden oli käynyt. Toimikunnan työ ei valmistunut ennen vuoden loppua.

Postimaksumerkit. Joulukuun 15 päivänä 1939 kulkulaitosten ja yleisten töiden ministeriö oikeutti Suomen Punainen Risti nimisen yhdistyksen vuoden 1940 alussa laskemaan liikkeeseen uusia postimerkkejä, jotka vastaavat 3 ½ markan, 2 markan, 1 markan 25 pennin ja 50 pennin postimaksuja ja joiden myyntihinnat ovat 3 markkaa 85 penniä, 2 markkaa 20 penniä, 1 markka 40 penniä ja 55 penniä, mistä hintamääristä 35, 20, 15 ja 5 penniä joutuvat mainitulle yhdistykselle. Näitä postimerkkejä painatettiin 3 markan 85 pennin ja 1 markan 40 pennin hintaisia 400 000 kappaletta kumpaakin arvoa, 2 markan 20 pennin hintaisia 500 000 kappaletta ja 55 pennin hintaisia 600 000 kappaletta. Vuosina 1933—1939 liikkeeseen laskettuja Suomen Punaisen Ristin postimerkkejä tuli kuitenkin edelleen saada käyttää postiliikenteessä.

Marraskuun 23 päivänä 1939 valtioneuvosto päätti, että postiliikenteeseen oli laskettava tunnussanalla »isänmaa-fosterlandet» varustettu lisämaksuinen erikoispostimerkki, jonka postimaksuarvo oli 2 markkaa ja lisämaksu niinkään 2 markkaa, mikä lisämaksu oli joutuva valtiolle. Tämä postimerkki, jota painatettiin 1 000 000 kappaletta postiliikenteessä käytettäväksi, laskettiin liikkeeseen 15 päivänä helmikuuta 1940.

medels förordning. Med upprättandet av förslag till förordning vidtogs i slutet av året.

Kommissioner. Den 10 april 1940 till-satte post- och telegrafstyrelsen en kommission att verkställa undersökningar för utredande av, huru det gått med den post- och telegrafverket tillhöriga egendom, som varit belägen på det område, som överlåtits eller arrenderats till Socialistiska Rådsrepublikernas Förbund. Kommissionens arbete blev icke slutfört under årets förlopp.

Frankotecken. Den 15 december 1939 berättigade ministeriet för kommunikationsväsendet och allmänna arbetena föreningen Finlands Röda Kors att från och med ingången av år 1940 utgiva nya frimärken, vilka motsvara 3 ½ mk, 2 mk, 1 mk 25 p och 50 p postavgifter och vilkas försäljningspris utgöra 3 mk 85 p, 2 mk 20 p, 1 mk 40 p och 55 p, av vilka belopp 35, 20, 15 och 5 p tillfalla nämnda förening. Av dessa frimärken trycktes 400 000 st av 3 mk 85 p och 1 mk 40 p valör, 500 000 st av 2 mk 20 p valör samt 600 000 st av 55 p valör. De emissioner av Finlands Röda Kors frimärken, vilka utgivits under åren 1933—1939, skulle dock fortfarande få användas i poströrelsen.

Den 23 november 1939 beslöt statsrådet, att i poströrelsen skulle utsläppas ett med mottot »isänmaa-fosterlandet» försedd specialfrimärke, vilket skulle säljas med tilläggsavgift, och skulle detta frimärkes frankeringsvärde utgöra 2 mk och tilläggsavgiften likaså 2 mk, vilken tilläggsavgift skulle tillfalla staten. Detta frimärke, som trycktes i en upplaga av 1 000 000 st för att användas i poströrelsen, utsläpptes i rörelsen den 15 februari 1940.

Kesäkuun 5 päivänä 1939 valtioneuvosto päätti, että, kun vuonna 1640 Turkuun perustettu ja sittemmin Helsinkiin muutettu yliopisto, nytemmin Helsingin yliopisto, vuonna 1940 täyttää 300 vuotta, oli tämän johdosta laskettava liikkeeseen 2 markan postimaksuarvoinen juhlapostimerkki. Tämä postimerkki, jota painatettiin 1 500 000 kappaletta, laskettiin liikkeeseen toukokuun 1 päivänä 1940.

Sen johdosta, että uudet postimaksut kirjeistä ja postikorteista Suomen kotimaisessa postiliikenteessä tulivat voimaan kesäkuun 16 päivästä 1940 lukien, posti- ja lennätinhallitus päätti, että seuraavat uudet postimaksumerkit oli otettava käytäntöön, nimittäin

2.75 markan postimerkki, jonka väri oli oleva sinipunainen,

1.75 markan postimerkki, jonka väri oli oleva keltainen,

1 ½ markan postimerkki, väriltään harmaa,

1.75 markan postimerkin painanteella varustettu postikortti sekä

1.75 markan + 1.75 markan arvoinen postikortti maksettuine vastauksineen, jonka kumpikin osa oli oleva varustettu 1.75 markan postimerkin painanteella.

Lisäksi posti- ja lennätinhallitus päätti, että osa käytännössä olevista punaisista 2 markan postimerkeistä oli varustettava päällepainanteella »2.75 mk» ja

että siihen asti käytännössä olleet keltaiset 1.25 markan arvoiset postimerkit oli varustettava päällepainanteella »1.75 mk».

Postisäästöpankin tehtävistä aiheutuva rahaliike. Postisäästöpankin tehtävistä ja hoidosta lokakuun 6 päivänä 1939 annetun asetuksen 37 §:n mukaisesti on postisäästöpankin tehtävistä toimipaikoissa aiheutuvan rahaliikkeen hoito vuoden 1940 alusta lukien siirtynyt posti- ja lennätinlaitokselle. Kun samalla postisäästöpankin uusi toimijaara postisiirtoliike, jota sitäkin har-

Den 5 juni 1939 beslöt statsrådet, att, då det år 1640 i Åbo grundade och sedermera till Helsingfors överflyttade universitetet, numera Helsingfors Universitet, år 1940 fyller 300 år, med anledning härav skulle utsläppas i rörelsen ett jubileumsfrimärke av 2 mk valör. Detta frimärke, som trycktes i en upplaga av 1 500 000 st, utgavs den 1 maj 1940.

På grund av att nya taxor för brev och postkort i Finlands inrikes posttrafik trädde i kraft fr. o. med den 16 juni 1940, beslöt post- och telegrafstyrelsen, att följande nya frankotecken skulle tagas i bruk, nämligen

ett frimärke av 2.75 mk valör, färg violett,

ett frimärke av 1.75 mk valör, färg gul,

ett frimärke av 1 ½ mk valör, färg grå,

ett postkort, å vilket tryckts frimärke av 1.75 mk valör, samt

ett postkort med betalt svar av 1.75 mk + 1.75 mk valör, å vars båda delar bör vara tryckt 1.75 mk:s frimärke.

Dessutom beslöt post- och telegrafstyrelsen,

att en del av de i bruk varande röda 2 mk frimärkena böra förseas med påtryck »2.75 mk» och

att de dittills i bruk varande gula frimärkena av 1.25 mk valör böra förseas med påtryck »1.75 mk».

Penningrörelsen, som föranledes av postsparbankens verksamhet. Enligt § 37 i förordningen av den 6 oktober 1939 angående postsparbankens uppgifter och förvaltning har skötseln av den penningrörelse, som föranledes av postsparbanksverksamheten vid anstalterna, från ingången av år 1940 övergått till post- och telegrafverket. Då samtidigt postsparbankens nya verksam-

joitetaan postitoimipaikkojen välityksellä, niinkään oli aloitettava vuoden alusta alkaen, on posti- ja lennätinlaitoksen rahaliike näiden laitokselle annettujen uusien tehtävien johdosta kokonaan muuttanut luonnettaan ja suunnattomasti kasvanut. Vaikkakin postisiirtoliikettä varsinaisessa mielessä ryhdyttiin harjoittamaan vasta rauhanteon jälkeen ja se vasta vuoden jälkimmäisellä puoliskolla alkoi ripeämmin kehittyä, on se kuitenkin jo vuoden 1940 aikana ennättänyt aivan mullistavasti vaikuttaa posti- ja lennätinlaitoksen rahaliikkeeseen. Niinpä nousi posti- ja lennätinlaitoksen rahaliike vuonna 1940 31 832 milj. markkaan sen vielä edellisellä vuonna ollessa 5 970 milj. markkaa, samalla valtavasti lisäten posti- ja lennätinlaitoksen työtä.

Kertomusvuonna käsiteltyjen asiain luku käy selville allaolevasta taulukosta, johon vertailun vuoksi on otettu myöskin vastavat vuoden 1939 luvut:

	Tulleita asioita		Lähetettyjä toimitus-		Yhteensä	
	Inkomna ärenden	1939	Utgående expeditioner	1939	Summa	1939
	1940		1940		1940	
Postiosasto — Postavdelningen	20 530	12 895	24 003	19 124	44 533	32 019
Lennätinteknillinen osasto — Telegraftekniska avdelningen	30 548	18 893	37 099	26 890	67 647	45 783
Lennätinliikenneosasto — Tele- graftrafikavdelningen	9 508	7 162	21 265	16 941	30 773	24 103
Kansliaosasto — Kansliavdel- ningen	6 091	4 977	10 805	9 837	16 896	14 814
Tilitoimisto— Räkenskapsbyrån	55 684	36 515	66 981	45 914	122 665	82 429
Ulkomaantoimisto — Utrikes- byrån	2 499	2 769	1 652	1 095	4 151	3 864
Yhteensä — Summa	124 860	83 211	161 805	119 801	286 665	203 012

II. Postiliikenne.

Postimaksut.

Kesäkuun 16 päivänä tuli voimaan toukokuun 17 päivänä annettu asetus, jolla maksut kirjeistä ja postikorteista Suomen kotimaisessa postiliikenteessä korotettiin.

hetsgren, postgirorörelsen, som även den utövas genom förmedling av postanstalterna, likaså skulle begynna vid årets ingång, har post- och telegrafverkets penningrörelse genom dessa åt verket givna nya uppgifter helt och hållet förändrat sin karaktär och i en oerhörd grad ökats. Ehuru postgirorörelsen i egentlig bemärkelse vidtog först efter fredsslutet och densamma först under den senare hälften av året begynte raskare utveckla sig, har den dock redan under år 1940 hunnit åstadkomma en fullständig omvälvning i post- och telegrafverkets penningrörelse. Sålunda uppgick post- och telegrafverkets penningrörelse år 1940 till 31 832 milj. mk medan densamma ännu under det föregående året utgjorde 5 970 milj. mk. Samtidigt har post- och telegrafverkets arbete i oerhörd grad ökats.

Antalet under berättelseåret behandlade ärenden framgår av följande tabell, i vilken för jämförelses skull intagits även motsvarande tal för år 1939:

II. Posttrafiken.

Postavgifter.

Den 16 juni trädde i kraft förordningen av den 17 maj, genom vilken avgifterna för brev och postkort i Finlands inrikes posttrafik förhöjdes.

Vastaavista postimaksuista ulkomaan liikenteessä on maininta luvussa V. Kansainvälinen liikenne.

Motsvarande postavgifter i utrikes trafik omnämnas i kap. V. Internationell trafik.

Toimipaikat.

Suomen ja Sosialististen Neuvostotasa-valtain Liiton välillä tehdyn rauhansopimuksen sekä niiden välisen rajajärjestelyn johdosta lakkautettiin kaikkiaan 493 postitai posti- ja lennätintoimipaikkaa nimittäin: 1 postikonttori, 3 posti- ja lennätinkonttoria, 8 posti- ja lennätintuimistoa sekä 64 postituumistoa, joista viimeksimainituista 38 oli rautatievirkamiesten hoidossa, 95 postiasemaa I, 53 postiasemaa II, 254 postipysäkkiä ja 15 postihaaraosastoa.

Kiinteiden toimipaikkojen lukumäärät muuttuivat seuraavasti:

	Konttoreja Kontor		Toimistoa Expeditioner	Postiasemia I Postastationer I	Postiasemia II Postastationer II	Postipysäkkejä Postihaltipunkter	Yhteensä Summa
	Pääkonttoreja Huvvdkontor	Haara- osastoja Filialet					
Vuoden 1939 lopussa oli — Vid utgången av år 1939 funnos	39	116	485	761	464	1 773	3 638
Uusia — Nya	—	—	+1	+6	+13	+10	+30
Muodostettuja — Ombildade	—	+1	+15	+9	+4	—29	+0
Lakkautettuja — Indragna	—4	—15	—72	—95	—53	—263	—502
Vuoden 1940 lopussa oli — Vid utgången av år 1940 funnos	35	102	429	681	428	1 491	3 166

Liikkuvia toimipaikkoja oli:

Postivaunuja — Postkupéer

Postiljoonivaunuja — Postiljonskupéer

Rörliga anstalter funnos:

	1940	1939
Postivaunuja — Postkupéer	98	94
Postiljoonivaunuja — Postiljonskupéer	118	157
Yhteensä — Summa	216	251

Postinkuljetus.

Postinkuljetuksissa ja maalaikirjeen-kannoissa tapahtui vuoden alkupuolella sodasta johtuen osaksi moottoriajoneuvojen puutteen vuoksi, osaksi niissä tarvittavan nestemäisen polttoaineen riittämättömyydestä johtuen erinäisiä viikkovuorojen vähennyksiä ja siirtymisiä hevoskuljetuksiin. Myöhemmin puukaasuttajien

Postbefordran

I postföringen och lantbrevbäringen inträffade under förra hälften av året till följd av kriget dels på grund av bristen på motorfordon, dels på grund av otillräckliga mängder erforderligt flytande bränsle särskilda inskränkningar i veckoturerna ävensom övergång till befordran med häst. Sedan inmonteringen

asentamisen linja-autoihin tultua laajemmalta toteutetuksi, on postinkuljetuksia voitu vastaavasti jälleen siirtää linja-autoissa toimitettaviksi. Postia kuljettavat yksityiset liikennöitsijät ovat kuitenkin supistaneet päivittäisiä kulkuvuorojaan, mikä tietenkin on hidastuttavasti vaikuttanut postinkuljetukseen. Autojen siirrettyä puu- ja puuhiilikaasulla kulkeviksi on autojen kulkunopeuskin vähentynyt, mikä sekkin on aiheuttanut postinkuljetuksen hidastumista.

Kaikkien eri laatua olevien postien, maantie-, rautatie-, laiva- ja lentopostin, kulkemien teiden kokonaispituus oli 94 937 km, ja se matka, minkä ne tällä tiellä tulivat suorittaneeksi, oli yhteensä 36 815 063 km.

Maantiepostinkuljetus. Maantiepostin kulkemien teiden pituus oli 79 920 km ja sen suorittama matka 25 875 541 km. Tien pituudesta tuli postinkuljetuslinjojen osalle 35 260 km ja maalaiskirjeenkantolinjojen osalle 44 660 km. Uusia linjoja avattiin yhteensä 3 263 km ja lakkautettiin yhteensä 3 273 km. Nämä muutokset jakautuivat postinkuljetusta ja maalaiskirjeenkantoa kohti seuraavasti:

	Avattuja uusia linjoja Öppnade nya linjer km	Lakkautettuja linjoja Indragna linjer km
Postinkuljetusta — Postförling	2 498	2 427
Maalaiskirjeenkantoa — Lantbrevbärlng	765	846
Yhteensä — Summa	3 263	3 273

Postinkuljetus rautateitse. Rautatielinjain pituus, joilla postia kuljettiin, oli 5 395 km, josta 5 170 km oli valtionrautateiden ja 225 km yksityisten omistamia ratoja. Postin rautateitse suorittaman matkan pituus oli yhteensä 9 362 899 km, josta määrästä tuli 4 858 823 km postivaunussa, 2 484 562 km postiljoonivaunussa ja 2 019 514 km muulla tavalla kuljetetun postin osalle.

av träförgasare i linjebilarna senare i större utsträckning blivit förverkligad, har befordringen av post i motsvarande mån åter kunnat överföras på linjebilarna. Privata trafikanter, vilka befordra post, hava emellertid inskränkt sina dagliga turer, vilken omständighet givetvis har fördröjt postförlngen. Efter övergången till trä- eller träkolförigasare ha även bilarnas farhastighet avtagit, vilket även i sin mån har fördröjt postförlngen.

Den väglängd, å vilken post av alla slag, landsvägspost, järnvägspost, sjöpost och luftpost, befodrads, utgjorde sammanlagt 94 937 km, och hela antalet postförda kilometer utgjorde 36 815 063 km.

Landsvägspostförlngen. Väglängden, varå landsvägspost befodrades, utgjorde 79 920 km, och postförda kilometer utgjorde 25 875 541 km. Av väglängden belöpte sig å postföringslinjer 35 260 km och å lantbrevbärlngslnjer 44 660 km. Nya linjer öppnades sammanlagt 3 263 km och indrogos inalles 3 273 km. Fördelade på bägge grupperna av landsvägspostlinjer tedde sig dessa förändringar sålunda:

Järnvägspostförlngen. Väglängden av de järnvägslnjer, å vilka postförlng verkställdes, utgjorde sammanlagt 5 395 km; av dessa belöpte sig 5 170 km på statsjärnvägarna och 225 km på enskilda banor. Antalet postförda kilometer vid järnvägspostförlngen utgjorde sammanlagt 9 362 899 km, av vilka 4 858 823 km belöpte sig å postförlng i postkupé, 2 484 562 km å postförlng i postiljonskupé och 2 019 514 km å postförlng med annat befodringsätt.

Liikenteestä poistettiin 6 postivaunua, jotka sodan johdosta tuhoutuivat.

Postinkuljetusta vesitse toimitettiin, kuten ennenkin, useilla eri linjoilla sekä sisäjärvillä että rannikoilla. Näiden linjojen yhteenlaskettu pituus oli 7 770 km ja postin niillä suorittama matka 1 098 060 km, josta kartoitetun ynnä kartattoman postinkuljetuksen osalle tuli 444 817 km ja sen kuljetuksen osalle, joka käsitti yksinomaan kartatonta postia, tuli 653 243 km.

Lentoposti. Postinkuljetusta ilmateitse toimitettiin, paitsi Suomen ja ulkomaiden välillä, myös valtakunnan rajojen sisällä. Lentolinjojen pituus oli yhteensä 1 852 km ja näillä linjoilla lennetty matka yhteensä 478 563 km.

Autoliikenne. Posti- ja lennätinlaitoksen harjoittama autoliikenne postin ja matkustajien kuljettamiseksi jatkui vuoden kuluessa entisestään jonkun verran supistettuna. Eräillä linjoilla oli vuoroja vähennettävä sota-aikana heikontuneen autokannan ¹⁾ sekä kulutusaineiden ja tarvikkeiden saannissa esiintulleiden vaikeuksien takia. Autojen siirtämistä puu- ja puuhiilikaasukäyttöisiksi jatkettiin vuoden kuluessa voimaperäisesti. Toimenpidettä hidastutti kuitenkin edellä mainittujen poikkeusoloista johtuneitten seikkojen ohella se, että entistä enemmän maan liikenteestä jäi postiautoliikenteen osalle. Niinpä matkustajatulot autoliikenteestä nousivat vuonna 1940 kaikkiaan 30 836 590 markkaan niiden oltua edellisenä vuonna vain 16 407 492 markkaa. Samanaikaisesti vähenivät kuitenkin ajokilometrit 6 855 659 kilometristä 6 003 330 kilometriin.

Eri tavoilla toimitetun postinkuljetuksen kehitys, edelliseen vuoteen verrattuna, nähdään seuraavasta:

Från trafiken avfördes 6 postvagnar, vilka med anledning av kriget förstörts.

Sjöpostföring verkställdes, såsom förut, å flere olika linjer både på insjöar och längs kusterna. Väglängden av dessa linjer utgjorde sammanlagt 7 770 km, och postförda kilometer vid sjöpostföringen utgjorde 1 098 060 km, av vilket antal 444 817 km belöpte sig å karterad och okarterad post och 653 243 km å enbart okarterad post.

Luftposten. Postföring luftledes upprätthölls förutom mellan Finland och utlandet även inom rikets gränser. Väglängden av luftlinjerna utgjorde sammanlagt 1 852 km och postförda kilometer vid luftpostföringen sammanlagt 478 563 km.

Biltrafiken. Den av post- och telegrafverket bedrivna biltrafiken för befordran av post och passagerare fortsattes under året i en något inskränkt omfattning. På några linjer måste vissa turer indragas till följd av det under kriget decimerade bilbeståndet ¹⁾ ävensom på grund av svårigheter vid erhållandet av förbrukningsartiklar och förnödenheter. En övergång till trä- och träkolgasdrift fortsattes under året med stor intensitet. Denna åtgärd fördröjdes emellertid förutom av de förutnämnda, av undantagsförhållandena föranledda omständigheterna även därav, att en allt större anpart av trafiken i landet överfördes på postbiltrafiken. Sålunda stego inkomsterna för bilpassagerartrafiken under år 1940 till sammanlagt 30 836 590 mk mot 16 407 492 under föregående år. Samtidigt nedgick dock antalet körkilometer från 6 855 659 kilometer till 6 003 330 kilometer.

Utvecklingen av på olika sätt utförd postföring, jämförd med föregående år, framgår av följande:

¹⁾ 26 autoa poistettiin liikenteestä joko sodan tuhoamina tai loppun ajettuina.

¹⁾ 26 bilar kasserades från trafiken dels såsom förstörda i kriget eller som slutkörda.

Vähennys edellisestä vuodesta. -- Minskinning från föregående år.

	Maantieposti Landsvägspost		Rautatieposti Järnvägspost		Laivapostij Sjöpost		Lentoposti Luftpost		Yhteensä Summa	
	km	%	km	%	km	%	km	%	km	%
Linjojen pituus — Linjernas längd ..	6 204	7.2	284	5.0	1 891	9.6	2 575	58.2	20 954	18.1
Postinkulku — Post- föring	3 494 532	11.9	2 504 485	21.1	862 289	44.0	552 905	53.6	7 414 211	16.8

Postinkuljetuskustannukset, yhteensä 49 748 256 mk, jakautuivat eri laatua olevien postinkuljetusten kesken siten kuin ilmenee allaolevasta taulukosta, johon myös on otettu suhdeluvut osoittamaan, kuinka suuri osa kunkin postinkuljetuslajin kustannukset ovat olleet koko kustannusmäärästä.

Postföringskostnaderna, inalles 49 748 256 mk, fördelade sig mellan olika slag av postföring på sätt som framgår av nedanstående tablå, i vilken även intagits proportionstal för att utvisa huru stor del kostnaderna för varje postbefordringssätt varit av samtliga postföringskostnader:

Maanteitse Per landsväg mk	Rautateitse Per järnväg mk	Vesitse Sjöledes mk	Ilmateitse Luftledes mk	Yhteensä Summa mk
29 981 926	17 639 100	313 502	1 813 728	49 748 256
60.3 %	35.5 %	0.6 %	3.6 %	—

Edellä esitetyn lisäksi on postinkuljetusta koskevia numerotietoja sivuilla 52—54 olevissa taulukoissa 5—9.

Förutom det föregående innehålla tablåerna 5—9 å sid. 52—54 sifferuppgifter angående postföring.

Postilähettykset.

Postförsändelser.

Vuonna 1940 käsiteltyjä postilähettyksiä oli yhteensä 389 642 562, nimittäin:

De under år 1940 behandlade postförsändelsernas antal utgjorde sammanlagt 389 642 562, nämligen:

lähetettyjä kotimaisia postilähettyksiä — avsända inrikes postförsändelser	121 104 857	
saapuneita kotimaisia sanomalehtiä — an- komna inrikes tidningar		258 057 739
ulkomaille lähetettyjä postilähettyksiä — till utlandet avsända postförsändelser	3 173 350	
ulkomaille lähetettyjä sanomalehtiä — till utlandet avsända tidningar		373 199
ulkomailta saapuneita postilähettyksiä — från utlandet ankomna postförsändelser	5 411 456	
ulkomailta saapuneita sanomalehtiä — från utlandet ankomna tidningar		1 521 961
Yhteensä — Summa	129 689 663	259 952 899
	389 642 562	

Edellä luetelluista lähetyksistä oli maksunalaisia 369 350 200 ja virkalähetyksiä 20 292 362. Kuinka paljon erilaatuisia maksunalaisia lähetyksiä ja virkalähetyksiä käsiteltiin, käy ilmi allaolevasta yhdistelmästä:

Bland ovannämnda försändelser funnos portopliktiga försändelser 369 350 200 och tjänsteförsändelser 20 292 362. De portopliktiga och tjänsteförsändelserna äro specificerade i nedanstående sammanställning:

	Tavallisia kirjellähetyksiä Vanliga brev-försändelser	Kirjattuja kirjellähetyksiä Rekommenderade brev-försändelser	¹⁾ Vakuutettuja (määräarvoisia) kirjeitä ¹⁾ Assurerade brev (med an-givet värde)	Sanomalehtiä (numerokappaleita) Tidningar (nummer-exemplar)	Paketteja Paket	Posti-osoituksia Postan-visningar	Yhteensä Summa
Maksunalaisia — Portopliktiga	99 776 500	2 472 437	81 574	259 952 899	4 170 664	2 896 126	369 350 200
Virkalähetyksiä — Tjänsteförsändelser .	17 988 700	1 164 965	720 830	—	417 867	—	20 292 362
Yhteensä — Summa	117 765 200	3 637 402	802 404	259 952 899	4 588 531	2 896 126	389 642 562

Verrattuina edelliseen vuoteen maksunalaiset lähetykset vähenivät 7.3 % ja virkalähetykset lisääntyivät 14.7 %. Tarkempi vertailu on nähtävänä taulukossa 12 sivulla 55.

Tavalliset kirjellähetykset. Maksunalaisen, tavallisten kirjellähetysten (kirjeiden, postikorttien ja ristisiteiden) sekä virkakirjeiden lukumäärät kahtena viime vuotena ovat seuraavassa ryhmiteltyinä sen mukaan, ovatko ne kotimaisia vai ulkomaille lähetettyjä vaiko ulkomailta tulleita.

I jämförelse med föregående år minskades antalet portopliktiga försändelser med 7.3 % och ökades antalet tjänsteförsändelser med 14.7 %. Närmare jämförelse å tablån 12, sid. 55.

Vanliga brev-försändelser. De portopliktiga vanliga brev-försändelsernas (brev, postkort och korsband) antal samt antalet vanliga tjänsteförsändelser under de två senaste åren äro grupperade i följande sammandrag utgående från, huruvida de äro inrikes eller till utlandet avsända eller från utlandet ankomna försändelser.

	Kotimaisia Inrikes		Ulkomaille lähetettyjä Till utlandet avsända		Ulkomailta tulleita Från utlandet ankomna		Yhteensä Summa	
	1940	1939	1940	1939	1940	1939	1940	1939
<i>Maksunalaisia: — Portopliktiga:</i>								
Kirjeitä — Brev ...	66 795 400	52 217 700	1 745 600	3 052 900	2 758 900	6 378 500	71 299 900	61 649 100
Postikortteja — Post- kort	10 795 000	9 176 600	369 600	455 300	288 700	734 200	11 453 300	10 366 100
Ristisiteitä — Kors- band	13 887 400	15 146 700	946 200	1 936 600	2 189 700	3 829 800	17 023 300	20 913 100
Yhteensä — Summa	91 477 800	76 541 000	3 061 400	5 444 800	5 237 300	10 942 500	99 776 500	92 928 300
<i>Virkakirjeitä — Tjänstebrev</i>	17 988 700	15 817 900	2 200	3 800	2 200	3 900	17 988 700	15 825 600
Kaikkiaan — Total- summa	109 462 100	92 358 900	3 063 600	5 448 600	5 239 500	10 946 400	117 765 200	108 753 900

Edelliseen vuoteen verrattuina maksunalaiset tavalliset kirjellähetykset lisääntyivät, kirjeet 15.7 % ja postikortit 10.5 %,

¹⁾ Vakuutetut ovat maksunalaisia; määräärvoiset virkalähetyksiä.

Antalet portopliktiga vanliga brev-försändelser ökades, jämfört med föregående år, brev med 15.7 % och postkort

¹⁾ Assurerade brev äro portopliktiga; brev med an-givet värde äro tjänsteförsändelser.

jotavastoin ristositeet vähenivät 18.6 %; kirjelähetykset lisääntyivät siten yhteensä 7.4 %; tavalliset virkakirjeet lisääntyivät 13.4 %.

Maksunalaisista kirjeistä oli 102 600 eli 0.1 % koko näiden kirjeiden lukumäärästä maksamattomia tai vaillinaisesti maksettuja. Postikorteista oli suurin osa tavallisia yksinkertaisia kortteja ja ainoastaan 87 600 eli 0.8 % maksetuin vastauskorttein. Ristisidellähetyksistä oli 15 320 700 eli 90.0 % painotuotteita, 942 000 eli 5.5 % asiakirjoja ja 760 600 eli 4.5 % tavaränäytteitä sisältäviä ristositeitä.

Kirjattuja kirjelähetyksiä, maksunalaisia ja virkalähetyksiä, oli kahtena viime vuotena seuraavat määrät:

	Kotimaisia Inrikes		Ulkomaille lähetettyjä Till utlandet avsända		Ulkomailta tulleita Från utlandet ankomna		Yhteensä Summa	
	1940	1939	1940	1939	1940	1939	1940	1939
Maksunalaisia — Portopliktiga	2 275 037	2 447 026	95 800	312 200	101 600	227 700	2 472 437	2 986 926
Virkalähetyksiä — Tjänsteförsändelser ..	1 160 565	795 486	3 000	4 700	1 400	2 500	1 164 965	802 686
Yhteensä — Summa	3 435 602	3 242 512	98 800	316 900	103 000	230 200	3 637 402	3 789 612

Kirjatuista kirjelähetyksistä maksunalaiset vähenivät 17.2 % ja virkalähetykset lisääntyivät 45.1 % edellisestä vuodesta. Maksunalaisista kirjatuista kirjelähetyksistä oli 98.5 % kirjeitä ja 1.5 % muita kirjelähetyksiä (postikortteja ja ristositeitä).

Vakuutettujen maksunalaisien kirjeiden ja määräärvoisten virkakirjeiden luku- sekä vakuutus- ja arvomäärät nähdään seuraavasta yhdistelmästä:

	Maksunalaisia Portopliktiga				Virkalähetyksiä Tjänsteförsändelser			
	1940		1939		1940		1939	
	Luku Antal	Arvo Värde mk	Luku Antal	Arvo Värde mk	Luku Antal	Arvo Värde mk	Luku Antal	Arvo Värde mk
Kotimaisia — Inrikes	79 728	339 434 591	88 084	309 017 333	720 830	10 616 741 704	649 958	4 797 087 028
Ulkomaille lähetettyjä — Till utlandet avsända ...	230	1 982 148	3 978	101 616 289	—	—	—	—
Ulkomailta tulleita — Från utlandet ankomna	1 616	7 067 963	4 291	17 712 077	—	—	—	—
Yhteensä — Summa	81 574	348 484 702	96 353	428 345 699	720 830	10 616 741 704	649 958	4 797 087 028

med 10.5 %, korsband däremot minskades med 18.6 %; brevörsändelserna ökades sålunda inalles med 7.4 %; antalet vanliga tjänsteförsändelser ökades med 13.4 %.

Bland de portopliktiga breven funnos 102 600 eller 0.1 % av hela antalet ofrånkerade eller ofullständigt frånkerade. Av postkortens utgjorde största delen vanliga enkla kort och endast 87 600 eller 0.8 % postkort med betalt svar. Av korsbandsörsändelserna voro 15 320 700 eller 90.0 % av hela antalet tryckalster, 942 000 eller 5.5 % handlingar och 760 600 eller 4.5 % utgjordes av varuprov.

Rekommenderade brevörsändelser, portopliktiga och tjänsteförsändelser, förekommo under de två senaste åren i följande mängd:

Av antalet rekommenderade brevörsändelser minskades portopliktiga med 17.2 % och ökades tjänsteförsändelser med 45.1 % från föregående år. Av de rekommenderade portopliktiga brevörsändelserna voro 98.5 % brev och 1.5 % övriga brevörsändelser (postkort samt korsband).

Antalet *assurerade portopliktiga brev och tjänstebrev med angivet värde* ävensom deras respektiva assurerade eller angivna värden framgå av följande sammanställning:

Vakuutettujen maksunalaisten kirjeiden lukumäärä väheni edellisestä vuodesta 15.3 %, ja niiden arvomäärä väheni 18.6 %; määräärvoisten virkakirjeiden lukumäärä taas lisääntyi 10.9 % ja niiden ilmoitettu arvo lisääntyi 121.3 %.

Paketit. Maksunalaisten pakettien kokonaislukumäärä lisääntyi edellisestä vuodesta 70.2 % ja virkapakettien kokonaislukumäärä lisääntyi 60.1 %. Paketteja koskevat numerotiedot kahdelta viimeiseltä vuodelta ovat nähtävänä seuraavassa yhdistelmässä:

	Vakuuttamattomia Oassurerade		Vakuutettuja ilmoitetuin arvo in Assurerade Med angivet värde		Yhteensä Summa		Arvo Värde mk	
	1940	1939	1940	1939	1940	1939	1940	1939
<i>Maksunalaisia: — Portopliktiga:</i>								
Kotimaisia — Inrikes ..	4 106 460	2 286 064	4 845	2 271	4 111 305	2 288 335	76 681 810	69 064 354
Ulkomaille lähetettyjä— Till utlandet avsända	10 271	29 998	412	1 802	10 683	31 800	2 302 215	6 304 407
Ulkomailta tulleita — Från utlandet ankomna	46 071	119 245	2 605	10 857	48 676	130 102	9 448 677	21 480 793
<i>Yhteensä — Summa:</i>	<i>4 162 802</i>	<i>2 435 307</i>	<i>7 862</i>	<i>14 930</i>	<i>4 170 664</i>	<i>2 450 237</i>	<i>88 432 702</i>	<i>96 849 554</i>
<i>Virkapaketteja: — Tjänstepaket:</i>								
Kotimaisia — Inrikes ..	407 509	406 513	10 358	9 918	417 867	416 431	4 559 913 469	3 335 322 487
Kaikkiaan — Totalsumma	4 570 311	2 841 820	18 220	24 848	4 588 531	2 866 668	4 648 346 171	3 432 172 041

Maksunalaisista paketeista oli vakuutettuja 0.2 % ja vakuuttamattomia 99.8 %. Viimeksimainituista oli 98.0 % tavallisia ja 2.0 % kirjattuja paketteja. Virkapaketeista oli 88.2 % tavallisia, 9.3 % kirjatut ja 2.5 % määräärvoisia paketteja.

Vuosien 1940 ja 1939 numerotietoja toisinaan yerrattaessa huomataan, että maksunalaisten pakettien lukumäärästä lisääntyivät vakuuttamattomien kotimaisten 79.6 %, jota vastoin ulkomaille lähetettyjen väheni 65.8 %; ulkomailta tulleiden väheni 61.4 %; vakuutettujen kotimaisten pakettien lukumäärä lisääntyi 113.3 %, ulkomaille lähetettyjen väheni 77.1 % ja ulkomailta tulleiden väheni 76.0 %. Mitä arvomääriin tulee, väheni maksunalaisten pa-

Antalet assurerade portopliktiga brev minskades, jämfört med föregående år, med 15.3 % och deras värde minskades med 18.6 %; antalet tjänstebrev med angivet värde ökades med 10.9 % och det angivna värdet ökades med 121.3 %.

Paket. De portopliktiga paketens sammanlagda antal ökades med 70.2 % och tjänstepaketens antal ökades med 60.1 % jämfört med föregående år. Sifferuppgifterna angående paket för de två senaste åren framgå av följande sammanställning:

Av portopliktiga paket utgjorde assurerade sådana 0.2 % och oassurerade 99.8 %. Bland de sistnämnda voro 98.0 % vanliga och 2.0 % rekommenderade paket. Av tjänstepaket utgjorde vanliga paket 88.2 %, rekommenderade 9.3 % och paket med angivet värde 2.5 %.

Av sifferuppgifterna för år 1940 och 1939, jämförda med varandra, framgår, att antalet portopliktiga paket ökades, de oassurerade inrikes med 79.6 %, de till utlandet avsända minskades däremot med 65.8 %; de från utlandet ankomna minskades med 61.4 %; antalet assurerade inrikes paket ökades med 113.3 %, de till utlandet avsända minskades med 77.1 % och de från utlandet ankomna minskades med 76.0 %. Vad de angivna värdena vidkom-

kettien arvo 8.7 % ja virkapakettien arvo lisääntyi 35.4 %.

Postiosoituksia oli kaikkiaan 2 896 126 ja niiden yhteinen arvo täysissä markkoissa 1 280 695 046 mk. Näistä oli valtion tapaturmatoimiston postiosoituksia 22 870 kpl arvomäärältään 22 510 239 mk ja Keskusenttäpostikonttorin postiosoituksia 340 529 kpl arvomäärältään 136 909 622 mk. Seuraavasta yhdistelmästä selviää postiosoituliikenne kahtena viimeksi kuluneena vuotena; yhdistelmässä olevat prosenttiluvut näyttävät, kuinka paljon postiosoitusten luku- ja arvomäärät ovat muuttuneet kertomusvuonna edelliseen vuoteen verrattuina.

mer, minskades de portopliktiga paketens värdebelopp med 8.7 % och tjänstepaketens ökades med 35.4 %.

Postanvisningarnas antal uppgick sammanlagt till 2 896 126, och deras sammanlagda värde i jämna marktal var 1 280 695 046 mk. Bland dessa voro 22 870 st statens olycksfallsbyrås postanvisningar till ett belopp av 22 510 239 mk och 340 529 st Centralfältpostkontorets postanvisningar till ett belopp av 136 909 622 mk. Av följande sammanställning framgår postanvisningsrörelsen under de två sista åren; procenttalen i sammanställningen utvisa huru postanvisningarnas antal och värdebelopp förändrats under berättelseåret jämförda med föregående år.

	Luku — Antal			Määrä — Belopp mk		
	1940	1939	Lisäys (vähen- nys —) Ökning (minsk- ning —)	1940	1939	Lisäys (vähen- nys —) Ökning (minsk- ning —)
Kotimaisia — Inrikes	2 877 425	2 769 790	3.9 %	1 271 642 606	919 192 060	38.3 %
Ulkomaille lähetettyjä — Till ut- landet avsända	37	19 686	—99.8 %	7 788	6 934 355	—99.8 %
Ulkomailta tulleita — Från utlan- det ankomna	18 664	26 978	—30.8 %	9 044 652	14 958 840	—39.5 %
Yhteensä — Summa	2 896 126	2 816 454	2.8 %	1 280 695 046	941 085 255	36.1 %

Kutakin postiosoitusta kohti tuli keskimäärin 442 mk 20 p, jakautuen seuraavasti:

Medelbeloppet per postanvisning utgjorde 442 mk 20 p fördelat sålunda:

	1940 mk	1939 mk
Kotimaisia — Inrikes	441: 93	331: 86
Ulkomaille — Till utlandet	210: 48	352: 25
Ulkomailta — Från utlandet	484: 60	554: 48

Erinäisistä Euroopassa ja sen ulkopuolella olevista maista Suomeen 1940 ja 1939 saapuneiden sekä Suomesta ulkomaille lähetettyjen postiosoitusten luku- ja arvomäärät selviävät sivulla 56 olevasta taulukosta 15.

Postiennakot. Maksunalaisista kirjelähetyksistä ja paketeista oli 1 150 123 lähetyselle pantu maksettavaksi postiennakkoa, joka täysissä markkoissa ilmoitettuna

Till Finland från särskilda europeiska och utomeuropeiska länder under åren 1940 och 1939 anlända samt från Finland till utlandet avsända postanvisningars antal och belopp framgå av tablån 15 å sid. 56.

Postförskött. Av de portopliktiga brev- försändelserna och paketen voro 1 150 123 försändelser åsatta postförskött, vilket uppgick till 224 855 404 mk i jämnt tal. Av

nousi 224 855 404 mk. Seuraava yhdistelmä antaa kuvan postiennakkoliikenteestä 1940 ja 1939.

följande sammanställning framgår postförskotts rörelsen under åren 1940 och 1939.

	1940				1939			
	Paketeja Paket	Muita lähetyksiä Andra försändelser	Yhteensä Summa	Määrä Belopp mk	Paketeja Paket	Muita lähetyksiä Andra försändelser	Yhteensä Summa	Määrä Belopp mk
Kotimaisia — Inrikes	589 439	559 740	1 149 179	224 662 558	492 554	743 135	1 235 689	185 768 542
Ulkomaille lähetettyjä — Till utlandet avsända	343	578	921	179 788	1 235	1 148	2 383	720 567
Ulkomailta tulleita — Från utlandet ankomna	9	14	23	13 058	3 501	12 295	15 796	9 159 237
Yhteensä — Summa	589 791	560 332	1 150 123	224 855 404	497 290	756 578	1 253 868	195 648 346

Postiennakkolähetyksistä oli 51.3 % paketteja ja 48.7 % muita lähetyksiä. Näiden yhteinen lukumäärä väheni vuodesta 1939 8.3 % ja niiden postiennakkomäärä kasvoi 14.9 %.

Kutakin postiennakkolähetyksestä kohti tuli postiennakkoa keskimäärin 195 mk. Erikseen kotimaisia, ulkomaille lähetettyjä ja ulkomailta tulleita lähetyksiä kohti kahdena viime vuotena tuli postiennakkoa keskimäärin seuraavasti:

	1940 mk	1939 mk
Kotimaisia — Inrikes	195: 49	150: 34
Ulkomaille lähetettyjä — Till utlandet avsända	195: 20	302: 38
Ulkomailta tulleita — Från utlandet ankomna	567: 73	579: 85

Av postförskottsförsändelserna voro 51.3 % paket och 48.7 % andra försändelser. Deras sammanlagda antal minskades från 1939 med 8.3 % och deras postförskottsbelopp ökades med 14.9 %.

Medelbeloppet per postförskottsförsändelse utgjorde 195 mk. Skilda för sig voro medelbeloppen av postförskotten å inrikes, till utlandet avsända och från utlandet ankomna försändelser under de två senaste åren följande:

Lunastamatta jääneitä postiennakkolähetyksiä oli 73 540, joiden ennakkomäärät tekivät yhteensä 11 976 236 mk. Allaoleva yhdistelmä näyttää lunastamattomien ennakkolähetyksien luku- ja ennakkomäärät vuosina 1940 ja 1939.

Antalet icke utlösta postförskottsförsändelser uppgick till 73 540, vilkas postförskottsbelopp utgjorde sammanlagt 11 976 236 mk. Nedanstående sammanställning utvisar de icke utlösta postförskottsförsändelsernas antal och belopp under åren 1940 och 1939.

	1940		1939	
	Luku Antal	Määrä Belopp mk	Luku Antal	Määrä Belopp mk
Kotimaassa palautettuja — Inom landet returnerade	73 406	11 956 178	109 609	14 952 211
Ulkomaille palautettuja — Till utlandet returnerade	10	7 990	673	151 575
Ulkomailta palautettuja — Från utlandet returnerade	124	12 068	96	44 399
Yhteensä — Summa	73 540	11 976 236	110 378	15 148 185

Kun postiinmaksetut ennakkomäärät toimitetaan posti(ennakko)osoituksina, sisältävät ne kaikkiin niihin numerotietoihin, joita tässä kertomuksessa on postiosoituksesta.

Postilähetysten arvomäärät. Minkälaisia summia postin käsiteltäväksi uskottujen lähetysten rahamäärät edustivat kertomus- ja sitä edeltäneenä vuotena, käy ilmi seuraavista numeroista:

Emedan de inbetalade förskottsbeloppen översändas medelst post(förskotts)anvisningar, äro de alla medräknade bland de sifferuppgifter, vilka i denna berättelse finnas över postanvisningar.

Postförsändelsernas värdebelopp. Till vilka summor de postbehandlade försändelsernas värdebelopp uppgingo under berättelseåret och nästföregående år framgår av följande siffror:

	Kirjeet Brev		Paketit Paket		Postiosoitukset Postanvisningar		Yhteensä Summa	
	1940	1939	1940	1939	1940	1939	1940	1939
Maksunalaisia — Portopliktiga	348 484 702	428 345 699	88 432 702	96 849 554	1 280 695 046	941 085 255	1 717 612 450	1 466 280 508
Virkalähetystysjä — Tjänsteför- sändelser	10 616 741 704	4 797 087 028	4 559 913 469	3 335 322 487	—	—	15 176 655 173	8 132 409 515
Yhteensä — Summa	10 965 226 406	5 225 432 727	4 648 346 171	3 432 172 041	1 280 695 046	941 085 255	16 894 267 623	9 598 690 023

Edelliseen vuoteen verrattuna maksunalaisten ryhmään kuuluvien kirjeiden arvomäärä väheni 18.6 %, samoin pakettien 8.7 %, jotavastoin postiosoitusten, joihin, kuten on mainittu, sisältyvät myös postiennakko-osoitukset, arvomäärä kasvoi 36.1 % ja kaikkien näiden arvomäärä yhteensä kasvoi 17.1 %; kaikkien virkalähetystysiin kuuluvien arvolähetysten arvomäärät kasvoivat: kirjeiden 121.3 %, pakettien 36.7 % ja näiden yhteensä 86.6 %.

Virkalähetystysistä aiheutunut tulojen vähennys. Kuten sivulla 57 olevasta taulukosta 17 näkyy, aiheuttivat virkalähettykset posti- ja lennätinlaitokselle tulojen vähennystä 91 664 504 mk. Mitään muuta korvausta postissa käsitellyistä virkalähetystysistä kuin se 1 000 000 mk korvauserä, jonka valtionrautatiet tässä tarkoituksessa ovat suorittaneet, ei posti- ja lennätinlaitokselle kertomusvuotenaan myönnetty; virkalähetystysistä aiheutunut tulojen vähennys 90 664 504 mk jäi siis kokonaisuudessaan posti- ja lennätinlaitoksen vähin-
goksi.

I jämförelse med föregående år minskades de portopliktiga brevens värdebelopp med 18.6 %, likaså minskades paketens värdebelopp med 8.7 %, däremot ökades värdebeloppen å postanvisningar, till vilka, som sagt, även höra postförskotts-anvisningarna, med 36.1 % och dessa värdebelopp ökades sammanlagt med 17.1 %; värdebeloppen å alla tjänsteförsändelser ökades sålunda: brevens med 121.3 %, paketens med 36.7 % och sammanlagt med 86.6 %.

Av tjänsteförsändelserna åsamkad inkomstminskning. Såsom av tablån 17 å sidan 57 framgår, åsamkade tjänsteförsändelserna post- och telegrafverket en inkomstminskning av 91 664 504 mk. Någon annan ersättning för postbehandlade tjänsteförsändelser än det belopp om 1 000 000 mk, som statsjärnvägarna i sådant avseende erlagt, beviljades icke post- och telegrafverket heller under detta berättelseår; den av tjänsteförsändelserna åsamkade inkomstminskningen 90 664 504 mk stannade sålunda i sin helhet post- och telegrafverket till last.

Sanomalehdet ja aikakauskirjat. Taululiitteiden taulussa 2 olevat numerotiedot postin kuljettamien sanomalehtien ja aikakauskirjojen numerokappaleiden lukumäärästä käsittävät sekä posti- ja lennätinlaitoksen välityksellä että suoraan toimituksilta tilatut julkaisut. Kaikkien postissa kuljetettujen sanomalehtien ja aikakauskirjojen numerokappaleiden lukumäärä väheni 1940 12.5 % vuoteen 1939 verrattuna. Seuraavasta nähdään, miten nämä lähetykset jakautuivat mainittuina vuosina:

	1940	1939
Kotimaisia — Inrikes	258 057 739	294 082 934
Ulkomaille lähetettyjä — Till utlandet av- sända	373 199	795 149
Ulkomailta tulleita — Från utlandet an- komna	1 521 961	2 135 066
Yhteensä — Summa	259 952 899	297 013 149

Yllämainituista määristä oli, mitä tulee vuoteen 1940. 14.6 % tilattu posti- ja lennätinlaitoksen välityksellä, jotavastoin 85.4 % oli tilattu suoraan julkaisijalta. Kahta viime vuotta kohti jakautui posti- ja lennätinlaitoksen välityksellä tilattujen sanomalehtien ja aikakauskirjojen lukumäärä seuraavasti:

	1940	1939
Kotimaisia — Inrikes	36 018 061	15 759 334
Ulkomaille lähetettyjä — Till utlandet av- sända	373 199	795 149
Ulkomailta tulleita — Från utlandet an- komna	1 521 961	2 135 066
Yhteensä — Summa	37 913 221	18 689 549

Postin kautta tilattujen sanomalehtien ja aikakauskirjojen numerokappaleiden lukumäärä lisääntyi kertomusvuonna 102.9 % edellisestä vuodesta.

Taululiitteiden taulussa 2 on tarkempia tietoja toimipaikoissa perityistä tilausmaksuista, jotka kertyivät posti- ja lennätinlaitoksen välityksellä tilatuista sanoma-

Tidningar och tidskrifter. De uti tabellen 2 i tabellbilagorna ingående uppgifterna om antalet postbefordrade nummerexemplar av tidningar och tidskrifter omfatta såväl genom post- och telegrafverket abonnerade som direkt hos redaktionerna prenumererade publikationer. Antalet postbefordrade nummerexemplar av samtliga tidningar och tidskrifter minskades under år 1940 med 12.5 % jämfört med antalet år 1939. Följande sammanställning utvisar, huru ifrågavarande försändelser fördelade sig under de två nämnda åren:

Av ovannämnda antal voro, vad år 1940 vidkommer, 14.6 % abonnerade genom post- och telegrafverket, medan 85.4 % av hela antalet prenumererats direkt hos utgivarna. För de två senaste åren fördelade sig antalet genom post- och telegrafverket abonnerade tidningar och periodiska tidskrifter sålunda:

	1940	1939
Antalet nummerexemplar av postabon- nerade tidningar och tidskrifter ökades under berättelseåret med 102.9 % jämfört med föregående år.		
Uti tabellen 2 i tabellbilagorna ingå nä- mare uppgifter över beloppen av å anstal- terna influtna prenumerationsavgifter för de genom post- och telegrafverket abonne-		

lehdistä ja aikakauskirjoista. Nämä maksut nousivat yhteensä 23 252 205 mk; kun vastaavat maksut 1939 olivat 11 246 405 mk, oli lisäystä 106.8 %.

Välityspalkkioita ja tuloja sanomalehtien ja aikakauskirjojen kuljetuksesta kertyi yhteensä 12 938 302 mk 70 p; edellisenä vuonna nämä tulot olivat 15 112 193 mk 30 p, joten vähennystä oli 14.4 %.

Kotimaiset postilähetykset ja sanomalehdet. Edellä esitettyyn katsaukseen postilähetysten luku- ja arvomääristä sisältyvät, niinkuin on huomattu, sekä kotimaahan että ulkomaille lähetetyt ynnä ulkomailta saapuneet postilähetykset, samoin kuin kotimaasta ja ulkomailta saapuneet sekä ulkomaille lähetetyt sanomalehdet ja aikakauskirjat. Jotta saataisiin selville, kuinka paljon puhtaasti kotimaisia lähetyksiä on esiintynyt, on laskuista jätettävä pois ulkomailta saapuneet. Tällöin saadaan postilähetysten ja sanomalehtien ynnä aikakauskirjojen yhteiseksi lukumääräksi 383 857 907, eli postilähettyksiä 124 278 207 ja sanomalehtiä ynnä aikakauskirjoja 259 579 700. Edelliseen vuoteen verrattuna oli kotimaisten kirjelähetysten lisäys 14.4 %, pakettien 65.9 % ja postiosoitusten 3.2 %; sanomalehtien vähennys oli 12.4 %. Sivulla 57 ja 58 olevat taulukot 16 ja 18 antavat tarkemman kuvan p. o. lähetyksistä.

Katsaus ulkomaiden postiliikenteeseen. Taululiitteiden taulussa 4 on numero-tietoja tärkeimpien Euroopan maiden postiliikenteestä vuonna 1939. Nämä tiedot on saatu Maailmanpostiliiton Bernissä olevan kansainvälisen toimiston tilastojulkaisusta »Statistique générale», ja niihin vain viitataan tässä yhteydessä, ryhtymättä niiden perusteella tekemään tarkempia vertailuja eri maiden postiliikenteeseen nähden.

Perillesaamattomat lähetykset. Lähtöpaikkaansa palautettiin perillesaamatto-

rade tidningarna och tidskrifterna. Dessa avgifter uppgingo till sammanlagt 23 252 205 mk mot 11 246 405 mk år 1939, motsvarande en ökning av 106.8 %.

I förmedlingsavgifter och avgifter för befordran av tidningar och tidskrifter inflöt sammanlagt 12 938 302 mk 70 p; föregående år uppgingo dessa inkomster till 15 112 193 mk 30 p, minskningen var således 14.4 %.

Inrikes postförsändelser och tidningar. Den ovan framställda översikten av postförsändelsernas antal och värdebelopp omfattar, såsom synes, både till hem- och utlandet avsända samt från utlandet ankomna postförsändelser, ävensom från hem- och utlandet ankomna samt till utlandet avsända tidningar och tidskrifter. För att få en uppfattning om, huru mycket enbart inrikes försändelser förekommit, böra de från utlandet ankomna försändelserna icke medräknas. Härvid utgör antalet postförsändelser samt tidningar och tidskrifter sammanlagt 383 857 907, eller antalet postförsändelser 124 278 207 samt tidningar och tidskrifter 259 579 700. I jämförelse med föregående år ökades inrikes brev-försändelser med 14.4 %, paket med 65.9 % och postanvisningar med 3.2 %; tidningarna minskades med 12.4 %. Tabellerna 16 och 18 å sid. 57 och 58 lämna närmare uppgifter om ifrågavarande försändelser.

Översikt av utländsk posttrafik. Uti tabellen 4 i tabellbilagorna finnas uppgifter angående poströrelsen i de viktigaste europeiska länderna under år 1939. Dessa uppgifter ha hämtats ur den av Världspostföreningens internationella byrå i Bern utgivna »Statistique générale», och i detta sammanhang hänvisas endast till densamma utan att närmare jämförelse anställas mellan poströrelsen i de skilda länderna.

Obeställbara försändelser. Till avgångs-orten såsom obeställbara återsändes inalles

mina yhteensä 312 824 kotimaista lähetystä, joista 78.7 % saatiin lähettäjälle (tai vastaanottajalle) toimitetuksi, kun ainoastaan 0.07 % kaikista erilaatuisista valtakunnan rajojen sisäpuolella lähetetyistä maksunalaisista kirjelahetyksistä tai paketeista jäi jäljelle perillesaamattomina. Ulkomailta palautetuista perillesaamattomista mainittua laatua olevista lähetyksistä, joita oli yhteensä 12 714, voitiin toimittaa lähettäjille 90.5 %, jotavastoin perillesaamattomaksi jäi 0.04 % kaikista ulkomaille osoitetuista lähetyksistä. Ulkomailta Suomeen osoitetuista maksunalaisista kirjelahetyksistä tai paketeista palautettiin perillesaamattomina lähtöpaikkoihinsa 14 248 eli 0.26 %. Sivulla 59 olevat taulukot 19 A ja B osoittavat tarkemmin näitä suhteita.

Posti- ja lennätinhallituksen tiedustelukonttorin käsiteltäväksi lähetettiin sotatilanteen vuoksi poikkeuksellisen runsaasti sekä tavallista perillesaamatonta että myös Sosialististen Neuvostotasavaltain Liitolle rauhanteossa luovutettujen alueiden postia (kirjeitä ja postikortteja yhteensä noin 48 000 ja ristositeitä noin 11 000), josta kuitenkin suurin osa voitiin toimittaa perille. Perillesaamattomiksi osoittautuneita lähetyksiä vuosina 1940 ja 1939 oli:

312 824 inrikes försändelser, av vilka 78.7 % kunde tillställas avsändaren (eller adressaten), medan endast 0.07 % av samtliga till orter inom riket avsända portopliktiga brev försändelser eller paket förblevo obeställbara. Av från utlandet återkomna försändelser av nyssnämnda slag, vilka utgjorde inalles 12 714, kunde utlämnas till avsändarna 90.5 %, medan 0.04 % av alla till utlandet adresserade försändelser förblevo obeställbara. Av från utlandet till Finland adresserade portopliktiga brev försändelser eller paket blevo 14 248 eller 0.26 % såsom obeställbara returnerade. Tablärna 19 A och B å sid. 59 utvisa närmare dessa förhållanden.

Post- och telegrafstyrelsens reklamationskontor tillsändes i och för behandling till följd av krigsläget ett exceptionellt stort antal såväl enkla obeställbara försändelser som även försändelser från de åt Socialistiska Rådsrepublikernas Förbund vid fredsslutet avträdde områdena (brev och postkort sammanlagt cirka 48 000 och korsband cirka 11 000), vilka dock till största delen kunde tillställas adressaterna. Försändelser, som förblivit obeställbara åren 1940 och 1939 voro:

	Tavallisia kirjelahetyksiä Vanliga brev-försändelser		Kirjattaja ja va- kuut. kirjelah. Rekommender. och assurerade brevförsändels.		Paketteja Paket		Postiennakko- lahetyksiä Postförskotts- försändelser		Yhteensä Summa	
	1940	1939	1940	1939	1940	1939	1940	1939	1940	1939
Arvottomin sisällyksin — Med innehåll utan värde	140 481	44 313	—	—	—	—	—	—	140 481	44 313
Arvosisällyksin — Med innehåll av värde	1 666	652	746	508	2 903	100	189	159	5 504	1 419
Yhteensä — Summa	142 147	44 965	746	508	2 903	100	189	159	145 985	45 732

Mitä tulee lähetyksiin arvosisällyksin, joita lähetyksiä kertomusvuonna oli 5 504, kuulutettiin niistä Virallisessa lehdessä kaikkiaan 2 068 lähetystä. Huhtikuun 26 päivänä 1924 annetun postisäännön 54 §:n mukaisen toimenpiteen

Beträffande värdeförsändelser, av vilka under redogörelseåret förekommo 5 504, kungjordes om dessa i Officiella tidningen inalles 2 068 försändelser. Efter i § 54 av poststadgan av den 26 april 1924 stadgad åtgärd kunde inalles 2 677 av sist-

jälkeen voitiin välittömästi tai kuulutuksen perusteella toimittaa perille viimeksi mainitusta lähetyksistä kaikkiaan 2 677. Loput lähetyksistä olivat joko kokonaan osoitteettomia tai niiden päällys ja sisällys varustettu siksi vajavaisilla tiedoilla, ettei niitä voitu kuuluttaa tai toimittaa suorastaan perille tai olivat ne postiennakkolähetyksiä, joita vastaanottajat eivät lunastaneet ja joista lähettäjät luopuivat.

Rahainperimisiikenne.

Kertomusvuotena oli lunastettuja ja lähettäville tilitettyjä perimiskirjoja 75 276 mk 40 p arvosta, lähettäville lunastamattomina takaisin toimitettujen perimiskirjojen määrä oli 9 713 mk 20 p eli yhteensä 84 989 mk 60 p. Tarkempia numerotietoja rahainperimisiikenteestä on taulukossa 20 sivulla 60.

Kiinteistöt.

Posti- ja lennätinlaitoksen hallinnassa olevien kiinteistöjen lukumäärä oli vuoden 1940 lopussa 72. Kiinteistöjen yhteinen kirjanpitoarvo, josta posti- ja lennätinlaitoksen on suoritettava säädetty 1 ½ %:n kuoletus, oli 110 974 708 mk. Kiinteistöt jakautuivat eri läänien kesken seuraavasti:

Uudenmaan läänissä — Nylands län	15
Turun ja Porin läänissä — Åbo och Björneborgs län	7
Ahvenanmaan maakunnassa — Landskapet Åland	3
Hämeen läänissä — Tavastehus län	9
Viipurin » — Viborgs »	5
Mikkelin » — S:t Michels »	7
Kuopion » — Kuopio »	9
Vaasan » — Vasa »	5
Oulun » — Uleåborgs »	7
Lapin » — Lapplands »	5

Rauhanteossa jäi luovutetulle alueelle seuraavilla paikkakunnilla olevat kiinteis-

nämnda försändelsegrupp direkt eller efter kungörelse frambefordras. De återstående försändelserna voro antingen helt och hållet utan adresser eller försedda såväl med avseende å omslaget som innehållet med så ofullständiga uppgifter, att de icke kunde kungöras eller direkt frambefordras eller voro de postförskotts försändelser, som emottagaren icke utlöst och som avsändarna avstodo ifrån.

Inkasseringsrörelsen.

Under redogörelseåret funnos inlösta och till avsändarna redovisade inkasseringshandlingar till ett belopp av 75 276 mk 40 p, såsom oinlösta till avsändaren återvända inkasseringshandlingar funnos till ett belopp av 9 713 mk 20 p eller sammanlagt 84 989 mk 60 p. Närmare sifferuppgifter om inkasseringsrörelsen finnas i tablån 20 å sid. 60.

Fastigheter.

Antalet fastigheter i post- och telegrafverkets besittning var i slutet av år 1940 72. Fastigheternas sammanlagda bokföringsvärde, varå post- och telegrafverket har att erlägga föreskriven 1 ½ % amortering, var 110 974 708 mk. Fastigheterna fördelade sig på de olika länen på följande sätt:

Vid fredsslutet förblevo inom det avträdde området fastigheter å följande

töt, nimittäin: Hanko, Antrea, Enso, Hiitola, Ihantala, Impilahti, Jääski, Kiviniemi, Käkisalmi, Lahdenpohja, Perkjärvi, Raivola 2 taloa, Sortavala, Terijoki, Uusikirkko Vp. 1., Valkjärvi, Viipuri 2 taloa ja Värtsilä. Kokonaan tuhoutuivat sodan aikana Liinahamarin postitalo sekä Suomussalmen ja Lieksan posti- ja lennätintalot.

Vuoden loppupuolella valmistui Kemijärven uusi posti- ja lennätintalo, jonka työt aloitettiin vuoden 1939 loppupuolella.

orter, nämligen: Hangö, Antrea, Enso, Hiitola, Ihantala, Impilahti, Jääski, Kiviniemi, Käkisalmi, Lahdenpohja, Perkjärvi, Raivola 2 gårdar, Sortavala, Terijoki, Uusikirkko Vg. 1., Valkjärvi, Viborg 2 gårdar och Värtsilä. Under kriget förstördes fullständigt posthuset i Liinahamari samt post- och telegrafbyggnaderna i Suomussalmi och Lieksa.

Under senare delen av året blev det nya post- och telegrafhuset i Kemijärvi, å vilket arbetena vidtagit under senare delen av år 1939, färdigt.

III. Lennätin- ja puhelinverkko.

Kaapeli- ja verkkosuunnittelu.

Posti- ja lennätinlaitoksen *lennätinverkko*on kuuluvien linjojen pituus vuoden 1940 päättyessä oli yhteensä 2 090 km, joista kahden viime vuoden aikana oli kilometreissä laskettuna:

Ilma — Luft	1 984	2 435
Maanalaisia — Jord	12	12
Merenalaisia — Undervattens	94	117
Yhteensä — Summa	2 090	2 564

Valtionrautateilla oli 1940 pylväslinjoja 4 501 km.

Valtakunnan koko lennätinverkko käsitti kahden viime vuoden aikana seuraavan määrän lankakilometrejä:

a) <i>Posti- ja lennätinlaitoksen hallussa: — I post- och telegrafverkets ägo:</i>	1940	1939
ilma — luft	3 797	4 869
maanalaisia — jord	1 570	128
merenalaisia — undervattens	138	112
keinotekoisia — konstgjorda	19 367	25 083
Yhteensä — Summa	24 872	30 192
b) <i>Valtionrautateiden hallussa: — I statsjärnvägar- nas ägo:</i>	8 002	9 261
c) <i>Yksityisten rautateiden hallussa: — I privata järnvägars ägo:</i>	106	106
Kaikkiaan — Totalsumma	32 980	39 559

III. Telegraf- och telefontätet.

Kabel- och nätprojekteringar.

Längden av de till post- och telegrafverkets *telegrafnät* hörande linjerna utgjorde vid utgången av år 1940 sammanlagt 2 090 km, varav under de två senaste åren i kilometer:

1940	1939
1 984	2 435
12	12
94	117
2 090	2 564

Statsjärnvägarna hade år 1940 4 501 km stolplinjer.

Rikets telegrafnät under de två senaste åren uppgick till följande antal trådkilometer:

Puhelinverkko.

Paikallisverkkoja valtion puhelinverkotossa oli vuoden 1940 päätyessä yhteensä 211. Tilaaajohtojen pituus oli 8 454 km ja lankojen pituus 16 060 km. *Kaukoverkkoon* kuuluvien linjojen, johtojen ja lankojen pituus kilometreissä vuosina 1940 ja 1939 näkyy seuraavasta yhdistelmästä:

<i>Linjojen pituus: — Linjernas längd:</i>	1940	1939
ilma — luft	19 200	19 621
maanalaisten — jord	507	249
merenalaisten — undervattens	601	453
Yhteensä — Summa	20 308	20 323

Johtojen pituus: — Ledningarnas längd:

ilma — luft	{ kaksois — dubbeltrådiga	91 543	92 520
	{ yksinkert. — enkla	1 115	1 045
maanalaisten — jord		8 403	2 720
merenalaisten — undervattens		5 585	2 992
kaapelikantaaalto — kabelbärvågs		13 455	31 807
ilmajohtokantaaalto — luftlinjebärvågs		34 927	
keinotekoisten — konstgjorda		35 274	35 292
Yhteensä — Summa		190 302	166 376

Lankojen pituus: — Trådarnas längd:

ilma — luft	184 201	192 905
maanalaisten — jord	22 976	17 616
merenalaisten — undervattens	9 636	9 128
Yhteensä — Summa	216 813	219 649

Vuoden 1940 aikana lisää tulleista puhelin-yhteyksistä on luettelo sivuilla 61—62 taulukossa 22 A.

Helsingin ja Turun välinen uusi puhelinkaapeli.

Vuoden 1940 aikana valmistui toiminnaksi Telefonaktiebolag L. M. Ericssonilta tilattu 16-kanavainen kantaaltojärjestelmä välillä Helsinki—Turku—Maarianhamina. Jo aikaisemmin oli 4 kanavaa ollut käytössä välillä Helsinki—Maarianhamina, jolloin välillä Helsinki—Turku käytettiin ilmajohtoja, ja samoin muut

Telefonnätet.

Lokalnät i rikstelefonens ägo funnos vid utgången av år 1940 inalles 211. Abonentledningarnas längd utgjorde 8 454 km och trådarnas längd 16 060 km. De till *fjärrnätet* hörande linjernas, ledningarnas och trådarnas längd i kilometer under åren 1940 och 1939 framgår av följande sammanställning:

Tablån 22 A å sid. 61--62 utvisar vilka förbindelser tillkommit under år 1940.

Den nya telefonkabeln mellan Helsingfors och Åbo.

Under år 1940 blev det hos firman Telefonaktiebolag L. M. Ericsson beställda 16-kanals bärvågssystemet för Helsingfors—Åbo—Mariehamn färdigt. Redan tidigare hade 4 kanaler Helsingfors—Mariehamn varit i bruk, varvid å sträckan Helsingfors—Åbo användes luftledning, och likaså de övriga kanalerna mellan Åbo och

kanavat Turun ja Maarianhaminan välillä, joista 8 kanavaa jatkui L-järjestelmänä Ruotsiin. Tämän järjestelmän asennustyöt suoritettiin loppuun vuoden 1940 aikana ja laitteet kytkettiin toimimaan Helsinki—Turku kaapeleissa. Tällöin valmistui mainittuun 16-kanavaiseen järjestelmään 10 suoraa yhteyttä Helsinki—Maarianhamina—Ruotsi sekä 3 kanavaa välille Helsinki—Turku. Jäljellä olevien kanavien asennustyöt siirtyivät seuraavalle vuodelle. Lopullisesti tulevat järjestelmän 12 alinta kanavaa olemaan Helsinki—Ruotsi yhteyksiä sekä 3 ylintä välillä Helsinki—Turku ja 4 ylintä välillä Turku—Maarianhamina.

Toiseen 16-kanavaiseen järjestelmään välille Helsinki—Turku—Maarianhamina asennettiin tänä vuonna 4 ylintä kanavaa välille Turku—Korppoo sekä 3 ylintä välille Helsinki—Turku. Muiden kanavien asennustyöt siirtyivät seuraavalle vuodelle.

Toiminimi Standard Electriciltä tilatut välivahvistinlaitteet Helsinki—Turku kaapelia varten asennettiin paikoilleen kesäkuun alkuun mennessä, jolloin siis kaapeleiden 6 ensimmäistä paria tulivat käyttökuntoon ja tähän asti käytössä olleet L. M. Ericssonin päätelaitteista lainatut vahvistimet vapautuivat.

L. M. Ericssonilta tilatut kaksi 12-kanavaista järjestelmää välille Helsinki—Turku valmistuivat heinäkuussa. Suurin osa kanavista otettiin Helsingin ja Turun väliseen liikenteeseen ja osa Helsingin ja muiden Lounais-Suomen paikkakuntien välisiksi yhteyksiksi.

Standard Electriciltä tilatut kaksi 12-kanavaista järjestelmää välille Helsinki—Turku asennettiin Helsingissä ja Turussa paikoilleen kesän kuluessa ja otettiin ne pääasiassa Helsingin ja Turun väliseen liikenteeseen marraskuussa.

Standard Electriciltä tilatut ohjelman-siirtolaitteet kahta yleisradioyhteyttä var-

Mariehamn, av vilka 8 kanaler i form av L-system fortsatte till Sverige. Inmonteringsarbetena å detta system slutfördes under år 1940 och apparaterna inkopplades i kablarna Helsingfors—Åbo. Härvid uppstodo i nämnda 16 kanalsystem 10 direkta förbindelser Helsingfors—Mariehamn—Sverige samt 3 kanaler å linjen Helsingfors—Åbo. Inmonteringsarbetena å de återstående kanalerna blevo uppskjutna till följande år. Definitivt bli systemets 12 lägsta kanaler förbindelser Helsingfors—Sverige samt de 3 högsta Helsingfors—Åbo och de 4 högsta Åbo—Mariehamn.

Av det andra 16 kanalsystemet Helsingfors—Åbo—Mariehamn inmonterades detta år de 4 högsta kanalerna å linjen Åbo—Korpo samt de 3 högsta å linjen Helsingfors—Åbo. Inmonteringsarbetena å de övriga kanalerna blevo uppskjutna till följande år.

Inmonteringen av de hos firman Standard Electric beställda mellanförstärkanordningarna för kabeln Helsingfors—Åbo var slutförd i början av juni, då sålunda de 6 första paren å kablarna kunde användas och de härintills använda förstärkningarna, vilka varit lånade från L. M. Ericssons ändustrustningar, blevo lediga.

De tvenne hos L. M. Ericsson beställda 12-kanalsystemen å linjen Helsingfors—Åbo blevo färdiga i juli. Den största delen av kanalerna togs i bruk för trafiken Helsingfors—Åbo, en del åter såsom förbindelser mellan Helsingfors och andra orter i Sydvästra Finland.

De två hos Standard Electric beställda 12 kanalsystemen för linjen Helsingfors—Åbo inmonterades i Helsingfors och Åbo under sommarens lopp och togos de i huvudsak i november i bruk i trafiken mellan Helsingfors och Åbo.

De hos Standard Electric beställda programöverföringsanordningarna för tvenne

ten välille Helsinki—Turku, yksi johto kumpaakin suuntaa varten, valmistuivat vuoden loppuun mennessä. Laitteisiin kuuluivat Helsinki—Turku kaapelin välivahvistimet sekä Helsingin päätevahvistimet. Täten valmistui ohjelmansirtoyhteydet kantoaaltokaapeleissa Helsinki—Turku—Maarianhamina, josta ne jatkuvat pupini-kaapelissa edelleen Ruotsiin. Radiojohtoja varten järjestetään ensi vuonna lisälaitteita, jotta niitä voidaan käyttää myöskin välillä Helsinki—Turku sekä Turku—Tukholma. Sopivan vaimennuksen korjaimen puutteessa ei vielä kuitenkaan voida käyttää kuin toista johtoa koko matkan kaapeliyhteytenä, nimittäin suunnassa Ruotsi—Helsinki. Toisessa suunnassa on ohjelma edelleen lähetettävä Helsingistä Turkuun ilmajohtoa pitkin.

Paikallisverkkojen kaapelointi.

Paikallisverkkoja asennettiin kaapeleihin raskaimmin kuormitetuilla linjaosilla Kemijärvellä, Kittilässä ja Tammisaaressa.

Sodan aikana suoritettiin lisäksi monin paikoin erilaisia kaapeli- ja järjestelytöitä.

Keskuslaitteet.

Huomattavimmat keskustyöt v. 1940 olivat Helsingin kaukokeskuksen rakennustyöt, ja Turun kaukokeskuksen laajennustyöt jotka sodan ajan olivat olleet keskeytyneinä ja joita rauhanteon jälkeen ryhdyttiin jatkamaan. Lisäksi suoritettiin 24 puhelinkeskuksen uudelleen rakentaminen, joista huomattavin oli Rovaniemen kaukokeskus. Keskuslaitteiden lisäys- ja korjaustöitä suoritettiin 27 keskuksessa.

Työpajan

tehtävänä on, kuten aikaisempina-kin vuosina, ollut pääasiassa toimipaikkojen puhelin- ja lennätinlaitteiden korjaaminen ja uusiminen sekä purettujen ja käytettyjen tarkastaminen ja kunnosta-

rundradioföbindelser å sträckan Helsingfors—Åbo, en ledning för vardera riktningen, blevo färdiga vid utgången av året. Till anläggningarna hörde mellanförstärkare för kabeln Helsingfors—Åbo ävensom ändförstärkare för Helsingfors. Sålunda iordningställdes förbindelserna för programöverföring å bärvågskablarna Helsingfors—Åbo—Mariehamn, därifrån de fortlöpa i pupinkablar vidare till Sverige. För radioledningarna inrättas under loppet av nästkommande år tilläggsanordningar, så att de kunna användas även å linjen Helsingfors—Åbo samt Åbo—Stockholm. I brist på lämplig modereringskorrektionsapparater kan dock tillsvdare endast den ena ledningen användas som kabelförbindelse för hela sträckan, nämligen den i riktningen Sverige—Helsingfors. I den andra riktningen måste programmen fortfarande sändas från Helsingfors till Åbo medelst luftledning.

Förkablning av lokalnäten.

På följande orter förkablades de tyngst belastade linjeledningarna: Kemijärvi, Kittilä och Ekenäs.

Under kriget utfördes dessutom flerstädes olika kabel- och regleringsarbeten.

Centralanläggningarna.

De viktigaste centralarbetena under år 1940 voro byggnadsarbetena å Helsingfors fjärrcentral och utbyggnadsarbetena å Åbo fjärrcentral, vilka under kriget avstannat och nu åter efter fredsslutet fortsattes. Därjämte nyuppfördes 24 telefoncentraler, av vilka den mest betydande var Rovaniemi fjärrcentral. Tillbyggnads- och reparationsarbeten utfördes å 27 centraler.

Verkstadens

uppgift har, såsom även under tidigare år, i huvudsak bestått i att reparera och förnya anstalternas telefon- och telegrafanläggningar samt i att granska och försätta i skick nedmonterade och

minen. Näiden töiden ohella on suoritettu erinäisten puhelinlaitteiden kuten vahvistimien, puhelinvaihteiden, tasasuuntaajien y. m. kokoonpanotöitä sekä valmistettu muutamia puhelinalan tarvikkeita. Työntekijöiden lukumäärä työpajalla oli v. 1940 aikana keskimäärin 50, joista suuri osa kuitenkin oli jatkuvasti posti- ja lennätinlaitoksen asennustöissä työpajan ulkopuolella.

Varasto.

Lähetettyjen tavaramäärien rahallinen arvo vuonna 1940 oli 42 283 316 mk 61 p ja itse varaston arvo vuoden 1940 lopussa oli 29 301 673 mk 91 p.

Radioasemat.

a) *Kiinteä radioliikenne.* Helsingin radioaseman koneistoa täydennettiin Englannin ja Pohjois-Amerikan radioyhteyksien tarvitsemilla lähetyslaitteilla. Näistä mainittakoon 4 ja 20 kW tehoiset lyhytaalto-lähettimet. Samoin täydennettiin vastaanottoaseman laitteita m. m. rakentamalla Pohjois-Amerikan radioliikennettä varten suunnattu ruutuantenni.

b) *Laivaradioliikenne.* Sodan johdosta oli laivaradioliikenne huomattavasti vähäisempi kuin edellisinä vuosina, joten radiolaitteisiinkaan ei tavallisen huoltotoiminnan lisäksi mainittavia muutoksia tehty. Pienehköjä teknillisiä järjestelytöitä aiheutti Hangon radioaseman liikenteen jakamisesta muille rannikkoasemille maaliskuun 12 päivän jälkeen, jolloin tämä asema lopetti toimintansa. Joulukuun 1 päivänä avattiin Petsamon rannikkoradioasema, joka toistaiseksi varustettiin pelkillä radiolennätinlaitteilla. Aseman antennit varten konstruointiin ja pystytettiin kaksi 30 m korkuista puista ristikkomastoa.

c) *Ilmailuradioliikenne.* Helsingin lentoaseman kenttälajennustöiden johdosta

använda anläggningar. Jämte dessa arbeten ha utförts hopsättningsarbeten av särskilda telefonanordningar, såsom förstärkare, telefonväxelbord, likriktare, m. m. ävensom tillverkats särskilda tillbehör inom telefonbranschen. Arbetarnas antal i verkstaden uppgick under år 1940 till i medeltal 50, av vilka största delen dock kontinuerligt var sysselsatt med post- och telegrafverkets monteringsarbeten utom verkstaden.

Förrådet.

Värdet av avsända varupartier under år 1940 utgjorde 42 283 316 mk 61 p och själva lagrets värde vid utgången av år 1940 29 301 673 mk 91 p.

Radiostationerna.

a) *Fast radiotrafik.* Apparaturen i Helsingfors radiostation kompletterades med avsändaranordningar, vilka voro behöfliga i och för radioförbindelserna med England och Nord-Amerika. Av dessa må nämnas kortvågsavsändare av 4 och 20 kW effekt. Likaså kompletterades anordningarna å mottagningsstationen bl. a. genom bygandet av en rutantenn för radiotrafiken på Nord-Amerika.

b) *Fartygsradiotrafik.* Till följd av kriget var fartygsradiotrafiken betydligt mindre än under de föregående åren, varför radioanordningarna, fränsett vanliga underhållsätgärder, icke undergingo några nämnvärda förändringar. Smärre tekniska regleringsarbeten föranleddes av fördelningen av Hangö radiostations trafik på de övriga kuststationerna efter den 12 mars, då denna station avbröt sin verksamhet. Den 1 december öppnades kustradiostationen i Petsamo, vilken tills vidare blott försågs med radiotelegrafanordningar. För stationens antenner konstruerades och upprestes tvenne 30 m höga korsverksmaster av trä.

c) *Luftfartsradiotrafik.* Till följd av utvidgningsarbetena å Helsingfors flygsta-

siirrettiin suuntimisasema sekä sokkolaskulaitteiden pohjoinen päämerkkilähetin entisiltä paikoiltaan n. 600 metriä pohjoiseen. Lentoaseman hallintorakennuksen automaattinen puhelinkeskus valmistui ja otettiin käytäntöön elokuussa. Keskuksen toimitti Sähkö-Osakeyhtiö Siemens. Kaukokirjoitusverkostoa laajennettiin muutamilla paikallisilla yhteyksillä, jotka toimivat sääpalvelun käytössä.

Lokakuun 15 päivänä avattiin liikenteelle Maarianhaminan ilmailuviestiasema. Sen varusteisiin kuuluu täydellisten lähetys-, vastaanotto- ja suuntimislaitteiden lisäksi varavoimalaitos.

Kotimaista kesälentoreittiä Helsinki—Petsamo varten rakennettiin ilmailuviestiasemat Rovaniemelle, Sodankylään ja Petsamoon, joista kaksi viimeistä toimivat oman voimalaitoksen kehittämällä sähkövirralla. Petsamon ja Sodankylän lentoasemille asennettiin kokeellisesti 32 W:n tuulilatauslaitteet. Heteojan ja Vuotson varalaskukentille sekä Kokkolan lentoasemalle rakennettiin puhelinyhteydet.

d) *Helsingin radioaseman työpajalla* rakennettiin v. 1940 kuluessa korjaus- ja uudistustöiden ohella 5 kpl 0.8 kW tehoisia lähettämiä ilmailuviesti- sekä laivaradioliikennettä varten, yksi 20 kW ja kaksi 4 kW lyhytaaltolähetintä pikaliikennettä varten kokeilutarkoituksessa, sekä täydennettiin antennilaitteita. Myöskin puolustuslaitoksen töitä suoritettiin huomattava määrä. Työpajalla oli vuoden lopussa 20 työntekijää.

e) *Radiokonttorin* toimesta tarkastettiin 97 laivan ja 4 lentokoneen radioasemat.

Radioamatöörit. Vuonna 1940 oli radioamatöörien lähetyslaitteiden käyttö jatkuvasti kielletty kulkulaitosten ja yleisten töiden ministeriön syyskuun 14 päivänä 1939 tekemän päätöksen nojalla.

tions flygfält flyttades pejlingsstationen samt den norra huvudmärkavsändaren i anordningarna för blindlandning c. 600 meter åt norr, räknat från sina tidigare platser. Den automatiska telefoncentralen i flygstationens administrationsbyggnad blev färdig och togs i bruk i augusti. Centralen levererades av Elektricitetsaktiebolaget Siemens. Fjärrskriftnätet utvidgades med några lokala förbindelser, vilka togs i användning av väderlekstjänsten.

Den 15 oktober öppnades Mariehamns flygförbindelsestation för trafiken. I dess utrustning ingår förutom fullständig apparatur för avsändning, mottagning och pejling även en reservkraftanläggning.

För den inhemska sommarflygrutten Helsingfors—Petsamo uppfördes flygförbindelsestationer i Rovaniemi, Sodankylä och Petsamo, av vilka de två sistnämnda arbeta med elektrisk ström, alstrad av eget kraftverk. Å flygstationerna i Petsamo och Sodankylä inmonterades på prov 32 W vindgeneratorer. Till reservlandningsfälten i Heteoja och Vuotso samt Gamla-karleby flygstation upprättades telefonförbindelser.

d) I *Helsingfors radiostations verkstad* utfördes under år 1940 förutom reparations- och rekonstruktionsarbeten 5 st 0.8 kW avsändare för luftfartsförbindelse- och fartygsradiotrafik, en 20 kW och två 4 kW kortvägsavsändare för snabbtrafiken i experimentellt syfte; därjämte kompletterades antennenordningarna. Även utfördes arbeten för försvarsväsendets räkning i anmärkningsvärd grad. Arbetarnas antal i verkstaden utgjorde vid årets utgång 20.

e) Genom *radiokontorets* försorg besiktigades radiostationerna å 97 fartyg och 4 flygmaskiner.

Radioamatörer. Under år 1940 var i stöd av ministeriets för kommunikationsväsendet och allmänna arbetena beslut av den 14 september 1939 användningen av avsändaranordningar fortfarande förbjuden för radioamatörer.

Ilmailuviestiliikenne.

Vuonna 1940 posti- ja lennätinhallituksen ilmailuviestiasemat hoitivat siviililento- liikenteen viestitehtävät lentoreitillä Helsinki—Tukholma Suomen osuudelta sekä kokonaisuudessaan lentoreitillä Helsinki—Petsamo. Tähän toimintaan osallistuivat Helsingin ja Turun ilmailuviestiasemat koko vuoden ajan, Maarianhaminan ilmailuviestiasema lokakuun 15 päivästä vuoden loppuun, Tampereen, Vaasan, Oulun ja Kemin ilmailuviestiasemat kesäkuun 21 päivän ja elokuun 20 päivän välisenä aikana, sekä Rovaniemen, Sodankylän ja Petsamon ilmailuviestiasemat kesäkuun 21 päivän ja syyskuun 28 päivän välisenä aikana. Sodan johdosta lopettivat toimintansa Viipurin ilmailuviestiasema sekä Hangon rannikkoasema, joka aikaisempina vuosina avusti ilmailuviestiliikenteessä lentoreitillä Helsinki—Tukholma. Talvilentoliikenteen Vaasa—Sundsvall—Tukholman viestipalvelua hoiti sodan aikana Vaasan ilmailuviestiasema, jonka laitteita täydennettiin uusilla lähettimillä ja suuntimislaitteilla. Tämä lentolinja lopetettiin maaliskuun 23 päivänä.

Helsingin ja Turun lentoasemat on varustettu lyhytaaltoisilla sokkolaskulaitteilla, joita lentokoneet käyttävät huonon sään vallitessa tai pimeänä aikana sekä radiomajakkana että sokkolaskuihin. Mainitut laitteet olivat vuoden 1940 aikana käytännössä Helsingin lentoasemalla 30 tuntia 44 min. ja Turun lentoasemalla 29 tuntia 35 min.

Helsingin, Turun, Maarianhaminan, Vaasan, Kemin, Rovaniemen, Sodankylän ja Petsamon ilmailuviestiasemat suorittivat normaalian viestiliikenteen lisäksi suuren määrän radiosuuntimisia lentokoneiden navigation ja paikanmääräyksen helpoitteemiseksi.

Ilmailuviestiliikenteen laajuutta osoittaa sivuilla 65 oleva taulukko 26.

Luftfartsförbindelsetrafiken.

Under år 1940 skötte post- och telegrafstyrelsens luftfartsförbindelsestationer den civila luftfartsrafikens förbindelsetjänst å flygrutten Helsingfors—Stockholm för Finlands andel samt å flygrutten Helsingfors—Petsamo i sin helhet. I denna verksamhet deltog Helsingfors och Åbo luftfartsförbindelsestationer under hela året, Mariehamns luftfartsförbindelsestation från den 15 oktober till årets utgång, luftfartsförbindelsestationerna i Tammerfors, Vasa, Uleåborg och Kemi från den 21 juni t. o. m. den 20 augusti samt luftfartsförbindelsestationerna i Rovaniemi, Sodankylä och Petsamo från den 21 juni t. o. m. den 28 september. Till följd av kriget avbröt Viborgs luftfartsförbindelsestation sin verksamhet, likaså Hangö kuststation, som under tidigare år biträdde luftfartsförbindelsetjänsten å flygrutten Helsingfors—Stockholm. Förbindelsetjänsten för vinterflygtrafiken sköttes under kriget av Vasa luftfartsförbindelsestation, vars apparater kompletterades med nya avsändare och pejlingsapparater. Denna flygrutt indrogs den 23 mars.

Flygstationerna i Helsingfors och Åbo ha försetts med kortvägsapparatur för blindlandning, vilken flygmaskinerna använda sig av vid dåligt väder eller vid mörker både som radiofyr och för blindlandningar. Sagda apparatur var under år 1940 i bruk å Helsingfors flygstation 30 timmar 44 minuter och å Åbo flygstation 29 timmar 35 minuter.

Luftfartsförbindelsestationerna i Helsingfors, Åbo, Mariehamn, Vasa, Kemi, Rovaniemi, Sodankylä och Petsamo utförde förutom normal förbindelsetrafik även ett stort antal radiopejlingar för underlättandet av flygmaskinernas navigation och orientering.

Luftfartsförbindelsetrafikens omfattning framgår av tablån 26 å sid. 65.

IV. Lennätin-, puhelin- ja radio- liikenne.

Lennätinliikenne.

Toimipaikat. Lennätinliikennettä välittivät: a) posti- ja lennätinlaitoksen alaiset toimipaikat, jotka ovat joko lennätin-toimipaikkoja tai yhdistettyjä posti- ja lennätintoimipaikkoja; b) valtionrautateiden asemat ja c) yksityisten omistamat lennätintoimistot. Näitä eri ryhmiin kuuluvia toimipaikkoja ja toimistoja oli kahdena viime vuotena seuraavasti:

	1940	1939
Posti- ja lennätinlaitoksen alaisia — Post- och telegrafverket underlydande	104	120
Rautateille ja yksityisille kuuluvia — Järnvägarnas eller privata	338	420
Yhteensä — Summa	442	540

Aukioloajan mukaan ryhmiteltyinä jakautuivat ne kahden viime vuoden aikana seuraavalla tavalla:

	1940	1939
Avoinna koko vuorokauden — Öppen hela dygnet .	1	1
Avoinna 13—17 tuntia vuorokaudessa — Öppna 13—17 timmar i dygnet	43	43
Avoinna lyhyemmän ajan päivästä — Öppna kortare tid av dagen	398	496
Yhteensä — Summa	442	540

Suomen ja Sosialististen Neuvostotasavaltain Liiton välillä tehdyn rauhansopimuksen sekä niiden välisen rajajärjestelyn johdosta lakkautettiin 222 lennätin- ja puhelintoimipaikkaa, nimittäin: 1 lennätinkonttori, 3 posti- ja lennätinkonttorin yhteydessä toiminutta lennätintoimipaikkaa, 7 postitoimiston yhteydessä toiminutta lennätintoimipaikkaa, 1 puhelin-aseman yhteydessä toiminut lennätinasema, 125 puhelinasemaa, 1 puhelupaikka, 2 yksityistä lennätinasemaa sekä 82 rautatieliikennepaikoilla toiminutta lennätintoimipaikkaa.

IV. Telegraf-, telefon- och radio- trafiken.

Telegraftrafiken.

Anstalterna. Telegraftrafik förmedlades av: a) post- och telegrafverket underlydande anstalter, vilka äro antingen telegrafanstalter eller förenade post- och telegrafanstalter; b) statsjärnvägarnas stationer och c) privata tillhöriga telegrafexpeditioner. Till ovannämnda olika grupper hörande anstalter och expeditioner fördelade sig under de två senaste åren på följande sätt:

Grupperade enligt öppenhaltungstiden fördelade sig anstalterna på följande sätt:

	1940	1939
Till följd av fredsslutet mellan Finland och Socialistiska Rådsrepublikernas Förbund samt på grund av gränsregleringen dessa stater emellan indrogos 222 telegraf- och telefonanstalter, nämligen: 1 telegrafkontor, 3 telegrafanstalter, vilka verkat i samband med post- och telegrafkontor, 7 telegrafanstalter, vilka verkat i samband med postexpeditioner, 1 telegrafstation, som verkat i samband med telefonstation, 125 telefonstationer, 1 samtalsställe, 2 privata telegrafstationer samt 82 telegrafanstalter, vilka verkat å järnvägstrafikplatser.		

Koneet. Liikenteessä käytetyistä koneista oli eri järjestelmiin kuuluvia:

Apparaterna. De i rörelsen använda apparaterna voro av följande typer:

a) Posti- ja lennätinlaitoksessa: — I post- och telegrafverket:	1940	1939
morse tai sounder — morse eller sounder	83	125
hughes	8	5
kaukokirjoituskoneita — fjärrskrivningsmaskiner	7	9
puhelimia — telefoner	62	69
muita:— övriga:		
morse pikalähettämiä — morse maskinsändare	2	3
morse pikavastaanottimia — morse snabbmottagare	2	5
b) Valtionrautateiden lennätinverkossa: — I statsjärnvägarnas telegrafnät:		
morse	534	654
Yhteensä — Summa	698	870

Liikenne. Sähkösanomien lukumäärä posti- ja lennätinlaitoksen lennätinverkolla nähdään seuraavasta yhdistelmästä:

Trafiken. Telegrammens antal å post- och telegrafverkets telegrafnät framgår av följande sammanställning:

<i>Maksunalaisia sähkösanomia: — Taxerade telegram:</i>	1940	1939	Lisäys (vähenys —) procentissa Ökning (minskning —) i procent
Kotimaisia lähetettyjä — Avsända inländska	328 972	306 382	7.4
Ulkomaisia: — Utländska:			
Suomesta ulkomaille — från Finland till utlandet	246 563	338 253	— 27.1
ulkomailta Suomeen — från utlandet till Finland	249 255	373 955	— 33.3
Suomen kautta kulkeneita sähkösanomia — transitlegram genom Finland	107 413	225 477	— 52.4
Yhteensä — Summa	932 203	1 244 067	— 25.1

Sähkösanomien lukumäärä valtionrautateiden lennätinlinjoilla oli:

Telegrammens antal å statsjärnvägarna telegrafnät utgjorde:

<i>Maksunalaisia sähkösanomia: — Taxerade telegram:</i>	1940	1939	Lisäys (vähenys —) procentissa Ökning (minskning —) i procent
Kotimaisia lähetettyjä — Avsända inländska	79 047	54 754	44.4
Ulkomaisia: — Utländska:			
Suomesta ulkomaille — från Finland till utlandet	7 086	8 928	— 20.6
ulkomailta Suomeen — från utlandet till Finland	7 560	10 117	— 25.3
Yhteensä — Summa	93 693	73 799	26.9

Sähkösanomatoimitusten lukumäärä käy Antalet telegramexpeditioner framgår av
ilmi allaolevasta: nedanstående:

	1940		1939		Lisäys (vähennys —) prosentteissa Ökning (minskning —) i procent
	1940	1939	1940	1939	
Lähetettyjä ja saapuneita koti- ja ulkomaisia maksunalaisia sähkösanomia — Avsända och ankomna inländska och utländska taxerade telegram	1 095 524	1 241 159	—	11.7	
Rautateiltä vastaanotettuja — Från järnvägsstationer emottagna	79 961	54 915	45.6		
Rautateille annettuja — Till järnvägsstationer givna	68 093	61 408	10.9		
Puhelimitse vastaanotettuja — Per telefon emottagna	138 848	175 476	—	20.9	
Puhelimitse annettuja — Per telefon givna	44 334	64 618	—	31.4	
Korulomakkeille kirjoitettuja sähkösanomia — Omskrivningar å lyxblanketter	91 663	142 943	—	35.9	
TM-jäljennöksiä — Avskrifter av TM	1 262	1 894	—	33.4	
Muita toistoja — Övriga repetitioner	874 692	765 418	14.3		
Virkasähkösanomia ja kiertosanomia: — Tjänstetelegram och cirkulär:					
lähetettyjä — avsända	13 528	15 738	—	14.1	
tulleita — ankomna	13 624	16 315	—	16.5	
Ilmatieteellisiä sähkösanomia — Meteorologiska telegram	50 396	47 957	5.1		
Jääsähkösanomia — Istelegram	2 361	2 349	0.5		
Yhteensä — Summa	2 474 286	2 590 190	—	4.5	

Maksunalaisten kotimaisten sähkösanomien joukossa oli: Av de inländska taxerade telegrammen voro:

	1940		1939		Lisäys (vähennys —) prosentteissa Ökning (minskning —) i procent
	1940	1939	1940	1939	
Pikasähkösanomia — Iltelegram	1 018	457	122.8		
Lehtisähkösanomia — Presstelegram	4	10	—	60.0	

Maksunalaisten ulkomaisten sähkösanomien joukossa oli: Av de utländska taxerade telegrammen voro:

	Ulkomailta Från utlandet		Ulkomaille Till utlandet		Yhteensä Summa	
	1940	1939	1940	1939	1940	1939
Pikasähkösanomia — Iltelegram	3 076	4 141	3 208	3 528	6 284	7 669
Lehtisähkösanomia — Presstelegram	2 408	2 372	2 759	2 450	5 167	4 822
Kirjesähkösanomia (LC) — Brevtelegram (LC)	12 114	10 713	9 267	7 696	21 381	18 409
Muita taksa-alennuksen alaisia sähkösanomia (ELT, NLT, DLT, XLT.) — Övriga telegram till nedsatt taxa (ELT, NLT, DLT, XLT.)	43 910	29 542	38 347	24 906	82 257	54 448

Ulkomaiset sähkösanommat jakaantuivat eri maitten mukaan seuraavasti:

De utländska telegrammen fördelade sig på särskilda länder som följer:

Maa — Land	Sähkösanomien lukumäärä Antal telegram			Prosentteissa koko liikenteestä — I procent av hela rörelsen	
	1940	1939	Lisäys (vähennys —) prosentteissa Ökning (minskning —) i procent	1940	1939
Englanti — England	74 042	173 883	—57.4	14.1	25.0
Norja — Norge	17 035	22 443	—24.1	3.4	3.2
Ranska — Frankrike	8 772	20 104	—56.4	1.8	2.9
Ruotsi — Sverige	104 653	110 296	—5.1	20.9	15.9
Saksa — Tyskland	133 836	118 936	12.5	26.7	17.1
Tanska — Danmark	31 148	42 907	—27.4	6.2	6.2
Muu Eurooppa — Övriga länder i Europa	71 313	145 839	—51.1	14.2	21.0
Muut maanosat — Övriga världsdelar	60 442	60 463	—0.1	12.1	8.7
Yhteensä — Summa	501 241	694 871	—27.9	—	—

Miten sähkösanomaliikenne jakautui posti- ja lennätinlaitoksen lennätintoi-
paikkojen kesken käy ilmi taululiitteiden
taulusta 5.

Viitataan sivulla 60 olevaan taulukkoon
21 »Yleiskatsaus lennätintoi-
meen vuosina 1929—1940».

Puhelinliikenne.

Toimipaikat. Keskusasemia oli vuoden
1940 päättyessä 388. Yleisten puhelinten
lukumäärä oli 509 ja tilaajien puhelinten
4 618.

Vuoden 1940 kuluessa perustettiin seu-
raavat 39 puhelinasemaa, nimittäin: Fiskö,
Halmenniemi, Heituinlahti, Inkoo, Joutsa,
Juujärvi, Jämsä, Kallistahti, Kangas-
niemi, Kerisalo, Kesälahti, Kirkkonummi,
Kolkontaipale, Koskenpää Åland, Lapp-
träski, Leppävirta, Luusua, Lyly, Länki-
pohja, Mäntyharju as., Nummi, Oitti,
Oksava, Paimio, Parkkila, Parkumäki,
Pulkki, Rantasalmi, Suomenniemi, Tai-
palsaari, Toivakka, Tyrjäjärvi, Vainikkala,
Vehmaa, Veneheitto, Verkkoranta, Vieru-
mäki, Villala ja Vääkky.

Seuraavat 7 puhelupaikkaa avattiin ni-
mittäin: Björnholma, Karigasniemi, Kos-
tejoki, Nuvus, Outakosken koulu, Outa-
kosken posti ja Rovasuando.

Av tabellen 5 i tabellbilagorna framgår
huru telegramtrafiken fördelade sig på
post- och telegrafverket underlydande tele-
grafanstalter.

Till tablån 21 »Översikt av telegrafverk-
samheten under åren 1929—1940» å sid. 60
hänvisas.

Telefontrafiken.

Anstalter. Centralstationernas antal ut-
gjorde vid utgången av år 1940 388. An-
talet allmänna telefoner var 509 och anta-
let abonnenttelefoner 4 618.

Under år 1940 inrättades följande 39 te-
lefonstationer, nämligen: Fiskö, Halmen-
niemi, Heituinlahti, Ingå, Joutsa, Juujärvi,
Jämsä, Kallistahti, Kangasniemi, Kerisalo,
Kesälahti, Kolkontaipale, Koskenpää
Åland, Kyrkslätt, Lappträsk, Leppävirta,
Luusua, Lyly, Länkipohja, Mäntyharju
as., Nummi, Oitti, Oksava, Pemar, Park-
kila, Parkumäki, Pulkki, Rantasalmi,
Suomenniemi, Taipalsaari, Toivakka, Tyrjä-
järvi, Vainikkala, Vehmaa, Veneheitto,
Verkstrand, Vierumäki, Villala och
Vääkky.

Följande 7 samtalsställen öppnades, näm-
ligen: Björnholma, Karigasniemi, Kostejoki,
Nuvus, Outakoski skola, Outakoski
post och Rovasuando.

Liikenne. Puhelujen ja aikayksikköjen lukumäärä posti- ja lennätinlaitoksen puhelinjohdoilla vuonna 1940 näkyy alla olevasta yhdistelmästä.

Puheluja voitiin vuonna 1940 välittää seuraaviin maihin: Alankomaihin, Belgiaan, Bulgariaan, Böömin ja Määrin Protektoraattiin, Espanjaan, Italiaan, Jugoslaviaan, Kreikkaan, Latviaan, Liettuun, Luxemburgiin, Norjaan, Portugaliin, Puolaan, Romaniaan, Ruotsiin, Saksaan, Slovakiaan, Sosialististen Neuvostotasavaltojen Liittoon, Sveitsiin, Tanskaan, Turkkiin, Unkariin, Vatikaanin valtion, Viroon, Filippiineille, Irakiin, Japaniin, Siamiin, Kanarian saarille, Amerikan Yhdysvaltoihin, Argentiinaan, Boliviaan, Brasiliaan, Chileen, Costa-Ricaan, Dominikaanien Tasavaltaan, Guatemalaan, Haitiin, Hondurasin Tasavaltaan, Kolumbiaan, Kubaan, Meksikoon, Nicaraguaan, Panamaan, Paraguayhin, Peruun, Porto-Ricoon, Salvadoriin, Uruguayhin, Venezuelaan ja Hawaiisaarille.

Trafiken. Antalet samtal och perioder å post- och telegrafverkets telefonledning år 1940 framgår av nedanstående sammanställning.

Samtal kunde under år 1940 förmedlas till följande länder: Belgien, Bulgarien, Protektoratet Böhmen och Mähren, Danmark, Estland, Grekland, Italien, Jugoslaviens, Lettland, Litauen, Luxemburg, Nederländerna, Norge, Polen, Portugal, Rumänien, Schweiz, Slovakien, Socialistiska Rådsrepublikernas Förbund, Spanien, Sverige, Turkiet, Tyskland, Ungern, Vatikanstaten, Filippinerna, Irak, Japan, Siam, Kanarieöarna, Amerikas Förenta Stater, Argentina, Bolivien, Brasilien, Chile, Columbia, Costa-Rica, Cuba, Dominikanska Republiken, Guatemala, Haiti, Republiken Honduras, Mexiko, Nicaragua, Panama, Paraguay, Peru, Porto-Rico, Salvador, Uruguay, Venezuela och Hawaiiöarna.

Laatu Beskaffenhet	Kotimaisia puheluja Inländska samtäl		Ulkomaisia puheluja Utländska samtäl		Yhteensä Summa	
	Luku Antal	Aika- yksikköjä Perioder	Luku Antal	Aika- yksikköjä Perioder	Luku Antal	Aika- yksikköjä Perioder
Hätäpuheluja — Nödsamtal	75 120	86 987	—	—	75 120	86 987
Kiireellisiä virkapuheluja — Brådskande tjänstesamtäl	354 847	614 504	—	—	354 847	614 504
Tilauspuheluja — Abonnemangssamtäl	38 120	104 932	5 229	14 060	43 349	118 992
Aikapuheluja — Tidssamtäl	64 598	131 171	1 518	3 833	66 116	135 004
Erittäin kiireellisiä puheluja — Extra brådskande samtäl	—	—	—	—	—	—
Valtionpuheluja — Statsamtäl ..	—	—	6 109	15 196	6 109	15 196
Valtionpikapuheluja — Statsilsamtäl	—	—	887	2 479	887	2 479
Pikapuheluja — Ilsamtäl	3 895 726	6 872 910	11 618	25 158	3 907 344	6 898 098
Tavallisia puheluja — Vanliga samtäl	9 080 348	15 607 145	96 289	193 485	9 176 637	15 800 630
Tavallisia virkapuheluja — Vanliga tjänstesamtäl	1 530 444	2 705 732	—	—	1 530 444	2 705 732
Lehtipuheluja — Pressamtäl	82 992	167 032	—	—	82 992	167 032
Lentopuheluja — Flygsamtäl	—	—	39	49	39	49
Salamapuheluja — Blixtsamtäl	—	—	302	644	302	644
Yhteensä — Summa	15 122 195	26 290 443	121 991	254 904	15 244 186	26 545 347
Maksuttomia virkapuheluja — Avgiftsfria tjänstesamtäl	89 487	152 777	594	2 066	90 081	154 843
Kaikkiaan — Totalsumma	15 211 682	26 443 220	122 585	256 970	15 334 267	26 700 190

Sivulla 63 oleva taulukko 23 antaa kuvan puhelinliikenteestä Suomen ja ulkomaisten välillä vuosina 1940 ja 1939. Yleiskatsaus valtion puhelintoimen kehitykseen vuosina 1919—1940 on nähtävänä taulukossa 24 sivulla 64.

Ulkomaista lennätin- ja puhelintilastoa. Numerotietoja Euroopan maitten lennätin- ja puhelinliikenteestä vuodelta 1939 on koottu sivulla 65 olevaan taulukkoon 25.

Radioliikenne.

Vuonna 1940 posti- ja lennätinlaitoksen radioasemat välittivät liikennettä seuraavasti:

Kiinteä liikenne. Helsingin radioaseman liikenne on, lukuunottamatta niitä sähkösanomia, jotka lähettäjä oli määrännyt muuta tietä lähetettäväksi, käsittänyt Suomen ja seuraavien maiden väliset sähkösanomat:

1) Berliinin radioaseman kautta:

Saksan, Albanian, Bulgarian, Italian, Jugoslavian, Kreikan, Luxemburgin, Romanian, Slovakian, Sveitsin ja Unkarin sähkösanomat. Osa Saksan sähkösanomavaihdosta, nimittäin Hampurin ja sitä lähinnä olevien Saksan kaupunkien sähkösanomat, välitettiin kuitenkin edelleenkin kaapeliteitse.

2) Amsterdamin radioaseman kautta:

Alankomaiden ja Belgian sähkösanomat.

3) Lontoon radioaseman kautta:

Isoon-Britanniaan ja Pohjois-Irlantiin, Irlantiin, Ranskaan, Espanjaan ja Portugaliin sekä useimpiin ulkoeurooppalaisiin maihin osoitetut sähkösanomat.

4) New Yorkin radioaseman kautta:

Osa Pohjois-Amerikan Yhdysvaltoihin, Kanadaan, Länsi-Intiaan ja Keski-Amerikkaan osoitetuista sähkösanomista.

Sitäpaitsi lähetettiin näiden radioyhteyksien kautta sähkösanomia muihinkin Euroopan maihin sekä myös ulkoeurooppalaisiin maihin silloin, kun lähettäjä oli halunnut sähkösanomansa suunnattavaksi näitä teitä.

Av tablån 23 å sid. 63 framgår telefontrafiken med utlandet åren 1940 och 1939. Tablån 24 å sid. 64 utvisar översikten av statens telefonverksamhet under åren 1919—1940.

Utländsk telegraf- och telefonstatistik. Tablån 25 å sid. 65 innehåller uppgifter över telegraf- och telefonverksamhet i de europeiska länderna år 1939.

Radiotrafiken.

År 1940 förmedlade post- och telegrafverkets radiostationer trafik på följande sätt:

Fast trafik. Helsingfors radiostations trafik omfattade, fränsett de telegram, som avsändaren bestämt att på annat sätt förmedlas, telegram mellan Finland och följande länder:

1) Genom radiostationen i Berlin:

Tyskland, Albanien, Bulgarien, Grekland, Italien, Jugoslavien, Luxemburg, Rumänien, Slovakien, Schweiz och Ungern. En del av telegrafkorrespondensen med Tyskland, nämligen telegrafkorrespondensen med Hamburg och närmast denna ort belägna tyska städer, förmedlades dock fortfarande per kabel.

2) Genom radiostationen i Amsterdam: Belgien och Nederländerna.

3) Genom radiostationen i London:

Telegram, adresserade till Storbritannien och Norra Irland, Irland, Frankrike, Spanien och Portugal samt till de flesta utomeuropeiska länder.

4) Genom radiostationen i New York: En del av de till Nord Amerikas Förenta stater, Kanada, Väst-Indien och Centralamerika adresserade telegrammen.

Dessutom avsändes genom dessa radioförbindelser telegram även till andra länder i Europa, ävensom till utom Europa belägna länder i så fall att avsändaren hade önskat att telegrammet skulle sändas via dessa.

Viitataan sivulla 41 olevaan »Radio-liikenne» nimiseen selostukseen.

Seuraava taulukko osoittaa liikenteen jakautumista eri asemien kesken.

Hänvisas till redogörelsen »Radiotrafik» å sid. 41.

Följande tablå utvisar trafikens fördelning mellan de olika stationerna.

Radioasema — Radiostation	Sähkösanomten lukumäärä — Antal telegram		
	1940	1939 Tammi—Marraskuu Januari—November	Lisäys (vähen- nys —) %-issa Ökning (minsk- ning —) i %
Berliini — Berlin	88 874	79 888	10.1
Amsterdam	1 294	60 423	—97.9
Riika ja Danzig — Riga och Danzig	—	13 468	—
Varsova — Warschau	—	2 343	—
Lontoo — London	37 711	—	—
New York	3 103	—	—
Budapest	—	459	—
Kansainväliset lähetykset — Internationella avsändningar ...	1 157	1 719	—32.7
Yhteensä — Summa	132 139	158 300	—16.5

Siirtyvä liikenne. Laivojen radiolennätin- ja radiopuhelinliikennettä välittivät Hangon, Vaasan ja Kotkan radioasemat, sekä yksinomaan lennätinliikennettä Petsamon radioasema, joka avattiin liikenteelle joulukuun 1 päivänä.

Hangon radioasema lopetti toimintansa maaliskuun 13 päivänä, jonka jälkeen sen liikenne jaettiin Helsingin, Kotkan ja Vaasan radioasemille.

Laivojen radiopuhelinliikennettä välittivät edellämainittujen asemien lisäksi Helsingin ja Utön radioasemat.

Välittömässä yhteydessä Hangon radioaseman vastaanottoaseman kanssa toimi Hangon radiosuuntimisasema, joka antoi radiosuuntimisia sekä laivoille että lentokoneille. Suuntimisasema lopetti toimintansa maaliskuun 13 päivänä.

Kiinteä radiopuhelinliikenne. Kiinteätä radiopuhelinliikennettä välitettiin Oulun ja Hailuodon välillä.

Radioasemien liikenne käy selville seuraavasta taulukosta, joka samalla osoittaa, kuinka paljon suomalaisia liikkuvia asemia oli 1940:

Rörlig trafik. Radiostationerna i Hangö, Vasa och Kotka förmedlade radiotelegraf- och radiotelefontrafik med fartyg, samt Petsamo radiostation, som öppnades för trafik den 1 december, uteslutande telegraftrafik.

Hangö radiostation avbröt sin verksamhet den 13 mars, varefter dess trafik fördelades mellan radiostationerna i Helsingfors, Kotka och Vasa.

Fartygens radiotelefontrafik förmedlades förutom av tidigare nämnda stationer även av radiostationerna i Helsingfors och Utö.

I direkt samband med Hangö radiostation fungerade Hangö radiopejlingsstation, som gav radiopejlingar åt både fartyg och flygmaskiner. Radiopejlingsstationen upphörde med sin verksamhet den 13 mars.

Fast radiotelefontrafik. Fast radiotelefontrafik förmedlades mellan Uleåborg och Hailuoto.

Radiostationernas trafik framgår av följande tablå, som samtidigt utvisar, huru många finska rörliga stationer funnos år 1940:

	Radiolennätin- asemia Radiotelegraf- stationer	Radiopuhelin- asemia Radiotelefon- stationer	Radiosuunti- mislaitteita Radiopejlingsan- läggningar	Laivoja yhteensä Fartygens antal
Valtion laivoissa — Å statens fartyg	6	17	5	17
Puolustuslaitos ilmoittanut — Meddelade av försvarsväsendet	16	—	—	16
Merivartiolaitos ilmoittanut: — Meddelade av sjöbevakningen:				
Laiva-asemia — Fartygsstationer	2	51	—	51
Himalaiva-asemia — Luftfartygsstationer	2	2	1	2
Yksityisten laivayhtiöiden laivoissa — Å pri- vata rederiers fartyg	153	175	188	228
Yksityisten yhtiöiden ilmalaiva-asemissa — Å privata bolags luftfartygsstationer	3	2	2	3

Radioliikenteestä ja -maksuista vuosina 1940 ja 1939 on numerotietoja allaolevassa yhdistelmässä.

Nedanstående sammanställning innehåller uppgifter om radiotrafik och -avgifter under åren 1940 och 1939.

Läikenne — Trafik	1940	1939	Lisäys (vähen- nys —) %:ssa Ökning (minsk- ning —) i %
1. Radiolennätinliikenne: — Radiotelegraftrafik:			
Vastaanotettu laivoilta — Från fartyg	1 918	5 729	—66.5
Annettu laivoille — Till fartyg	510	1 158	—56.0
Yleisiä ilmoituksia — Allmänna meddelanden	12	2 776	—99.6
Yhteensä — Summa	2 440	9 663	—74.7
2. Radiopuhelinliikenne: — Radiotelefontrafik:			
3 min. puhelusarjoja — 3 min. samtalsperioder	26	9 568	—99.7
3. Radiosuuntimisia — Radiopejlingar	—	183	—
Maksut — Avgifter			
Maa-asemamaksuja radiosähkösanomista — Landstationsavgif- ter för radiotelegrammen	106 406: 06	229 422: 85	—53.6
Maa-asemamaksuja radiopuheluista — Landstationsavgifter för radiosamtalen	440: —	145 192: 50	—99.7
Lankamaksuja radiosähkösanomista — Trådaggifter för radio- telegrammen	31 067: 93	71 289: 19	—56.4
Lankamaksuja radiopuheluista — Trådaggifter för radiosam- talen	4: 20	13 201: 45	—99.9
Radiosuuntimismaksuja — Avgifter för radiopejlingar	—: —	8 784: —	—
Yhteensä — Summa	137 918: 19	467 889: 99	—70.5

Yleisradio.

Radiorahasto on edelleen 1940 ollut posti- ja lennätinhallituksen hoidossa. Radiorahastoon kertyi tuloja radiolupamaksuista kaikkiaan 37 857 540 mk. Tästä rahastosta posti- ja lennätinhallitus on radiolupatoiminnan aiheuttamia menoja varten käyttänyt ainoastaan 951 973 mk 79 p. O. Y. Suomen Yleisradio A. B:lle on posti- ja lennätinhallitus suorittanut 36 805 566 mk 21 p, jonka lisäksi sille on suoritettu

Rundradio.

Radiofondens förvaltning har under år 1940 såsom förut ombesörjts av post- och telegrafstyrelsen. Radiofondens inkomster för inbetalade radiolicensavgifter utgjorde sammanlagt 37 857 540 mk. Ur denna fond har post- och telegrafstyrelsen använt endast 951 973 mk 79 p för de av radiolicensverksamheten föranledda utgifterna. Åt O. Y. Suomen Yleisradio A. B. har post- och telegrafstyrelsen erlagt

kulkulaitosten ja yleisten töiden ministeriön käytettäväksi varatuista 100 000 markasta 64 979 mk.

Radorahaston tulot ja menot ovat nähtävänä sivulla 66 taulukossa 27.

Kuuntelulupia myönnettiin yhteensä 347 533, 58 333 kuuntelulupaa irtisanottiin ja 30 433 osoitteenmuutosta ilmoitettiin.

Kuuntelulupien lukumäärän kasvua vuodesta 1926 alkaen osoittaa sivulla 66 oleva taulukko 28.

V. Kansainvälinen liikenne.

Postiliikenne. Buenos Airesissa 23 päivänä toukokuuta 1939 allekirjoitetut uudet kansainväliset postisopimukset saatettiin Suomessa voimaan 1 päivästä heinäkuuta 1940. Näissä sopimuksissa on kultasentimeissä ilmoitetut maksut useissa kohdin vahvistettu alemmiksi kuin edellisissä Kairon postisopimuksissa. Koska useimmat maksut eivät kuitenkaan ole kiinteitä maksuja, ei kultasentimeissä ilmoitettujen maksujen ehdottomasti tarvitse vaikuttaa kussakin eri maassa sen maan rahassa vahvistettuihin maksuihin, vaan jää postihallinnoille mahdollisuus järjestellä näitä maksuja esim. kultafrangin vasta-arvoa muuttamalla. Osaksi tästä, osaksi muistakin syistä, etenkin Suomen rahan arvon alenemisen vuoksi, maan hallitus korotti kultafrangin vasta-arvon kahdestatoista kudeksitoista markaksi, mutta pysyivät kirjelähetysten maksut Suomen rahassa ilmoitettuina kuitenkin suurin piirtein ennallaan, jotavastoin postipakettien kuljetusmaksut nousivat kolmanneksella.

Syyskuun 13—15 päivinä pidettiin Tukholmassa Suomen ja Ruotsin postihallintojen konferenssi, jossa tärkeimpänä asiana

36 805 566 mk 21 p och ännu därtill 64 979 mk av de till ministeriets för kommunikationsväsendet och allmänna arbetena förfogande reserverade 100 000 mk.

Radiofondens inkomster och utgifter framgå av tablån 27 å sid. 66.

Radiolicenser beviljades inalles 347 533, uppsägningar av licenser verkställdes i 58 333 fall och adressförändringar i 30 433 fall.

Ökningen av radiolicensernas antal från och med år 1926 framgår av tablån 28 å sid. 66.

V. Internationell trafik.

Posttrafik. De i Buenos Aires den 23 maj 1939 undertecknade nya internationella postavtalen trädde i Finland i kraft från och med den 1 juli 1940. I dessa avtal äro de i guldcentimes angivna avgifterna i många fall fastställda till ett lägre belopp än i de föregående, i Kairo ingångna postavtalen. Då emellertid de flesta avgifterna icke äro fasta avgifter, behöva icke de i guldcentimes angivna avgifterna obetingat inverka på de avgifter, som i varje särskilt land fastställts i landets mynt, utan kvarstår för postförvaltningarna möjligheten att reglera dessa avgifter t. ex. genom förändring av guldfrancens motvärde. Dels härför, dels på grund av andra orsaker, och i all synnerhet till följd därav, att det finska myntets värde nedgått, höjde landets regering motvärdet för guldfranc från tolv till sexton mk, men förblevo de för brevfrörsändelser i finskt mynt angivna avgifterna i stort sett likväl oförändrade, medan däremot befodringsavgifterna för postpaket stego med en tredjedel.

Den 13—15 september avhölls i Stockholm mellan Finlands och Sveriges postförvaltningar en konferens, vid vilken

käsiteltiin kysymystä kauttakulkuposteista suoritettavan korvauksen maksuperusteista poikkeuksellisenä aikana.

Niinikään pidettiin Tukholmassa 21—23 päivinä marraskuuta Suomen, Ruotsin, Tanskan ja Norjan postihallintojen konferenssi, jossa m. m. edelleen käsiteltiin mainittua kauttakulkukorvausta koskevaa kysymystä sekä lisäksi eräitä muita tärkeitä sanottuja postihallintoja koskevia maksu- ja tiliasioita.

Kesäkuun 11 päivänä avattiin kirje-lähetysten vaihto Suomen ja Sosialististen Neuvostotasavaltain Liiton välillä, mikä marraskuun 30 päivästä 1939 lukien oli ollut keskeytyneenä. Vaihto tapahtui aluksi Tallinnan tai Tukholman kautta, kunnes marraskuun 3 päivänä saatiin aikaan suora postiyhteys Vainikkalan kautta.

Sitten kuin oli päätetty korottaa kirjeiden ja postikorttien kuljetusmaksut Suomen kotimaisessa liikenteessä, korotettiin sanotut maksut niihin maihin, joiden kanssa Suomi on tehnyt erisopimuksen kirjepostin kuljettamisesta kotimaisesta taksasta, asetuksella 5 päivästä heinäkuuta uutta kotimaan postitaksaa vastaviksi kesäkuun 16 päivästä lukien. Tällainen erisopimus on tehty toiselta puolen Suomen, toiselta puolen Islannin, Norjan, Ruotsin ja Tanskan välillä yhteisesti sekä erikseen Suomen ja Latvian ja Suomen ja Viron välillä.

Latvian, Liettuan ja Viron liittyttyä Sosialististen Neuvostotasavaltain Liittoon sovellettiin postinvaihdossa näiden maiden kanssa joulukuun 1 päivästä lukien ainoastaan maailmanpostisopimusta, vakuutettuja kirjeitä ja rasioita koskevaa yleiskansainvälistä sopimusta sekä Suomen ja Neuvostoliiton välillä voimassa olevia erityissopimuksia.

såsom viktigaste ärende behandlades frågan om grunderna för avgifterna vid erläggande av ersättning för transitposter under exceptionell tid.

Likaledes avhölls i Stockholm den 21—23 november mellan Finlands, Sveriges, Danmarks och Norges postförvaltningar en konferens, vid vilken bl. a. frågan om ovannämnda transittersättning upptogs till fortsatt behandling samt dessutom vissa andra viktiga frågor, angående avgifter och redovisning, som beröra sagda postförvaltningar.

Den sedan den 30 november 1939 inställda utväxlingen av brevöversändelser mellan Finland och Socialistiska Rådrepublikenas Förbund återupptogs den 11 juni. Utväxlingen skedde till en början över Tallinn eller Stockholm, till dess den 3 november direkt postförbindelse över Vainikkala fick till stånd.

Sedan beslut fattats om förhöjning av befodringsavgifterna för brev och postkort i Finlands inrikes trafik, höjdes sagda avgifter medelst förordning av den 5 juli, för de länders vidkommande, med vilka Finland träffat säravtal angående befordring av brevpost till inrikes taxa, så att avgifterna från och med den 16 juni motsvara avgifterna i den nya inrikes posttaxan. Dyligt säravtal har träffats mellan å ena sidan Finland, å andra sidan Danmark, Island, Norge och Sverige gemensamt samt särskilt mellan Finland och Estland och Finland och Lettland.

Efter Estlands, Lettlands och Litauens förening med Socialistiska Rådrepublikernas Förbund tillämpades i postutväxlingen med dessa länder från och med den 1 december endast världspostkonventionen, det allmänt internationella avtalet angående assurerade brev och askar samt de mellan Finland och Rådunionen gällande säravtalen.

Poikkeuksena yleiskansainvälisistä säännöistä oli Suomi vastannut liikenteessä Islannin, Norjan, Ruotsin ja Tanskan kanssa sekä Skandinavian kautta suoraan tapahtuvassa liikenteessä Amerikan Yhdysvaltain kanssa postilähetysten hukkaantumisesta tai vahingoittumisesta myös ylivoimaisen tapahtuman sattuessa. Poikkeuksellisten olosuhteiden vuoksi kumottiin kuitenkin määräykset edellämäintusta vastuusta liikenteessä Skandinavian maiden kanssa maaliskuun 1 päivästä 1940 lukien sekä liikenteessä Amerikan Yhdysvaltojen kanssa lokakuun 19 päivästä 1939 lukien.

Saksan ja länsivaltain välisen sodan vuoksi oli Suomen ulkomaisen postin ohjaamista usein muutettava, muun muassa kuljetettiin tätä postia jonkin aikaa Petsamon kautta. Laivaliikennettä ja siis myös laivapostinkuljetusta ylläpidettiin Turun ja Tukholman välillä taloudellisista syistä ainoastaan kolmella vuorolla viikossa. Postinkuljetus laivalla Helsingin—Tallinnan välillä lakkasi Viron liittyttyä Sosialististen Neuvostotasavaltain Liittoon.

Lennätinliikenne. Suomen ja Sosialististen Neuvostotasavaltain Liiton sekä Suomen ja Viron väliset suorat lennätinyhteydet, jotka Suomen ja Sosialististen Neuvostotasavaltain Liiton välisen sodan aikana olivat katkenneina, avattiin jälleen liikenteelle, edellinen 6 päivänä toukokuuta ja jälkimmäinen 8 päivänä huhtikuuta. Saksan ja länsivaltain välisen sodan johdosta sattui keskeytyksiä Suomen lennätinyhteyksissä tiettyjen maiden kanssa, mutta kaikkiin näihin maihin avattiin myöhemmin jälleen sähkösanomien vaihto, lukuunottamatta Belgiaa ja Saksan miehittämää aluetta Ranskassa.

Lennätinmaksuja määrättäessä käytettävän kultafrangin vasta-arvo, joka 15 päivästä elokuuta 1932 lukien oli ollut Suomen rahassa 12 markkaa, vahvistettiin

Avvikande från de allmänt internationella reglerna hade Finland i trafiken med Danmark, Island, Norge och Sverige samt i den över Skandinavien direkt dirigerade trafiken med Amerikas Förenta Stater ansvarat även för sådan förlust eller skada beträffande postförsändelser, som härrör av force majeure. På grund av rådande exceptionella förhållanden upphävdes emellertid bestämmelserna angående förenämnda ansvarighet i trafiken med de Skandinaviska länderna från och med den 1 mars 1940 samt i trafiken med Amerikas Förenta Stater från och med den 19 oktober 1939.

Till följd av kriget mellan Tyskland och västmakterna nödgades man ofta företaga ändringar i dirigeringen av Finlands utrikes post, bl. a. befordrades nämnda post någon tid via Petsamo. Ångbåtstrafiken och således även postbefordran med ångbåt upprätthölls mellan Åbo och Stockholm av ekonomiska skäl med endast 3 turer i veckan. Befordran av post med ångbåt mellan Helsingfors och Tallinn upphörde efter Estlands förening med Socialistiska Rådsrepublikernas Förbund.

Telegraftrafik. De direkta telegrafförbindelserna mellan Finland och Socialistiska Rådsrepublikernas Förbund samt mellan Finland och Estland, som under kriget mellan Finland och Socialistiska Rådsrepublikernas Förbund voro avbrutna, återupptogs, den förra den 6 maj och den senare den 8 april. Till följd av kriget mellan Tyskland och västmakterna inträffade avbrott i Finlands telegrafförbindelser med vissa länder, men till alla dessa länder förmedlades senare åter telegram, med undantag av Belgien och det av Tyskland ockuperade området i Frankrike.

Den vid bestämmandet av telegrafavgifterna använda guldfrancens motvärde, som sedan den 15 augusti 1932 i finskt mynt utgjort 12 mk, fastställdes från och

joulukuun 1 päivästä 1940 lukien 16 markaksi. Tämän kautta nousivat kansainvälisessä lennätinliikenteessä sovellettavat maksut kolmanneksella. Maksunmuutoksen vuoksi annettiin uusi sähkösanomataksa.

Kultafrangin vasta-arvon korottamista koskevasta asiasta samoin kuin erinäisistä liikennekysymyksistä keskusteltiin Ruotsin lennätinhallituksen kanssa Tukholmassa syyskuun 13 ja marraskuun 25 päivänä pidetyissä neuvottelutilaisuuksissa.

Puhelinliikenne. Suomen ja Sosialististen Neuvostotasavaltain Liiton sekä Suomen ja Viron väliset suorat puhelinyhteydet, jotka Suomen ja Neuvostotasavaltain Liiton välisen sodan aikana olivat katkenneina, avattiin jälleen liikenteelle, edellinen 10 päivänä toukokuuta ja jälkimmäinen 8 päivänä huhtikuuta. Maksut Suomen ja Neuvostoliiton välisessä puhelinliikenteessä muuttuivat samalla jonkin verran ja annettiin uusista maksuista asetus kesäkuun 14 päivänä.

Saksan ja länsivaltain välisen sodan vuoksi katkesivat Suomen puhelinyhteydet Isoon-Britanniaan, Ranskaan, Alankomaihin ja Belgiaan sekä näiden alusmailiin. Lisäksi sattui ajoittaisia keskeytyksiä puhelinliikenteessä.

Puhelinmaksuja määrättäessä käytettävän kultafrangin vasta-arvo, joka 15 päivästä elokuuta 1932 lukien oli ollut Suomen rahassa 12 markkaa, vahvistettiin joulukuun 1 päivästä lukien 16 markaksi. Tämän kautta nousivat kansainvälisessä puhelinliikenteessä sovellettavat maksut kolmanneksella. Maksunmuutoksen vuoksi annettiin uusi kansainvälisten puhelujen taksa.

Radioliikenne. Suomen ja Sosialististen Neuvostotasavaltain Liiton välisen sodan aikana oliradioliikenne keskeytyneenä kaikilla Suomen kiinteillä radioyhteyksillä. Rauhan jälkeen alotettiin liikenne Helsingin ja

med den 1 december 1940 till 16 mk. Härigenom stego de i internationell telegraftrafik tillämpade avgifterna med en tredjedel. Till följd av förändringen i avgifterna utgavs en ny telegramtaxa.

Frågan angående höjandet av guldfrancens motvärde, ävensom vissa trafikfrågor avhandlades med svenska telegrafstyrelsen vid rådplägingar i Stockholm den 13 september och den 25 november.

Telefontrafik. De direkta telefonförbindelserna mellan Finland och Socialistiska Rådsrepublikernas Förbund samt mellan Finland och Estland, vilka under kriget mellan Finland och Rådsrepublikernas Förbund voro avbrutna, öppnades ånyo för trafik, den förra den 10 maj, den senare den 8 april. Avgifterna för telefontrafiken mellan Finland och Rådsförbundet ändrades på samma gång i någon mån, och förordning om de nya avgifterna utfärdades den 14 juni.

Till följd av kriget mellan Tyskland och västmakterna avbrötos Finlands telefonförbindelser med Storbritannien, Frankrike, Nederländerna och Belgien samt med dessas besittningar. Dessutom inträffade tidtals avbrott i telefontrafiken.

Den vid bestämmandet av telefonavgifterna använda guldfrancens motvärde, som sedan den 15 augusti 1932 i finskt mynt utgjort 12 mk, fastställdes från och med den 1 december till 16 mk. Härigenom stego de i internationell telefontrafik tillämpade avgifterna med en tredjedel. Till följd av förändringen i avgifterna utgavs en ny taxa för internationella telefonsamtal.

Radiotrafik. Under kriget mellan Finland och Socialistiska Rådsrepublikernas Förbund var radiotrafiken avbruten å alla Finlands fasta radioförbindelser. Efter fredsslutet återupptogs trafiken å radioför-

Berliinin sekä Helsingin ja Amsterdamin välisellä radioyhteydellä huhtikuun 25 päivänä. Muut radioyhteydet olivat edelleen keskeytyneinä. Yhteys Amsterdamiinkin päättyi uudestaan toukokuun 10 päivänä.

Suomen ja Englannin välisen langallisen lennätinyhteyden katkettua toukokuun 13 päivänä avattiin Helsingin ja Lontoon välinen radioyhteys, jolla liikennettä hoiti sovitusta korvauksesta Det Store Nordiske Telegraf-Selskab AB henkilökunnallaan posti- ja lennätinhallituksen asettaessa käytettäväksi tarvittavat radio-laitteet teknillisine hoitajineen.

Suomen ja Amerikan välillä avattiin lokakuun 16 päivänä suora koeradiolennätinliikenne yhteydellä Helsinki—New York, mitä Helsingissä hoiti posti- ja lennätinlaitoksen henkilökunta ja New Yorkissa RCA Communications Inc.

VI. Henkilökunta.

Suomen ja Sosialististen Neuvostotasavaltain Liiton välisessä sodassa kaatui isänmaan puolesta taistellen 68 posti- ja lennätinlaitoksen virkailijaa.

Henkilökunnan lukumäärä ja muutokset. Vuoden 1940 päättyessä posti- ja lennätinlaitoksen palveluksessa oli kaikkiaan 12 708 henkilöä, joista miehiä oli 7 415 ja naisia 5 293. Vakinaisissa viroissa tai toimissa oli kaikkiaan 2 864, joista miehiä 1 763 ja naisia 1 101. Ylimääräisissä viroissa ja toimissa oli 2 111, joista miehiä 732 ja naisia 1 379. Posti- ja lennätinhallituksessa oli yhteensä 230 viran- tai toimenhaltijaa: vakinaisia 107, joista miehiä oli 58 ja naisia 49, sekä ylimääräisiä 123, joista 41 miestä ja 82 naista. Linjahallinnossa oli kaikkiaan 4 745 viran- tai toimenhaltijaa, joista vakinaisia 2 757, näistä miehiä 1 705 ja naisia 1 052, sekä ylimääräisiä 1 988,

bindelsen mellan Helsingfors och Berlin samt Helsingfors och Amsterdam den 25 april. De övriga radioförbindelserna voro alltjämt avbrutna. Även förbindelsen med Amsterdam avbröts dock åter den 10 maj.

Sedan trådtelegrafförbindelsen mellan Finland och England den 13 maj avbrutits, öppnades mellan Helsingfors och London en radioförbindelse, å vilken trafiken mot överenskommen ersättning ombesörjdes av Det Store Nordiske Telegraf-Selskab AB med dess personal, medan post- och telegrafstyrelsen ställde till förfogande nödiga radioanläggningar med teknisk personal.

Mellan Finland och Amerika öppnades den 16 oktober på försök en direkt radiotelegraftrafik å förbindelsen Helsingfors—New York. Denna trafik sköttes i Helsingfors av post- och telegrafstyrelsens personal och i New York av RCA Communications Inc.

VI. Personal.

I kriget mellan Finland och Socialistiska Rådsrepublikernas Förbund stupade i kamp för fosterlandet 68 funktionärer vid post- och telegrafverket.

Personalantalet och -förändringar. Vid utgången av året 1940 voro vid post- och telegrafverket anställda sammanlagt 12 708 personer, av vilka 7 415 män och 5 293 kvinnor. Innehavare av ordinarie tjänster och befattningar voro 2 864 personer, av vilka 1 763 män och 1 101 kvinnor. Innehavare av extra tjänster och befattningar voro 2 111 personer, av vilka 732 män och 1 379 kvinnor. Personalen vid post- och telegrafstyrelsen uppgick till sammanlagt 230 innehavare av tjänster och befattningar: ordinarie 107 personer, av vilka 58 män och 49 kvinnor; extra 123 personer, av vilka 41 män och 82 kvinnor. Personalen vid linjeförvaltningen uppgick

näistä miehiä 691 ja naisia 1 297. Muita linjahallinnon palveluksessa olleita oli kaikkiaan 7 733 henkilöä, joista miehiä oli 4 920 ja naisia 2 813. Edelliseen vuoteen verrattuna väheni laitoksen koko henkilökunta 816 henkilöllä eli 6.0 %:lla; miesten lukumäärän vähennys oli 789 eli 9.6% ja naisten lukumäärän vähennys 27 eli 0.5 %. Tar Kempia numerotietoja henkilökunnasta on sivuilla 67—69 olevissa taulukoissa 29—30.

Muista henkilökunnan kokoonpanossa tapahtuneista muutoksista mainittakoon, että 7 virkailijaa (miehiä) kuoli; omasta pyynnöstään erosi 65 virkailijaa (31 miestä, 34 naista); virasta erotettiin 2 henkilöä (mies ja nainen); virkoihin tai toimiin nimitettiin 337 henkilöä (140 miestä, 197 naista), joista 182 (86 miestä, 96 naista) ylennettiin tai siirrettiin entisestä postija lennätinlaitoksen virasta tai toimesta muuhun saman laitoksen virkaan tai toimeen, kun taas 155 henkilöä (54 miestä, 101 naista) astui ensi virkaansa tai toimeensa laitoksessa.

Uusia harjoittelijoita postija lennätinhallitus otti 161, joista 106 palvelusvelvollisuudella toistaiseksi postitehtävissä ja 55 puhelintehtävissä.

Uusia ja lakkautettuja virkoja tai toimia. Vuonna 1940 perustettiin uusia virkoja tai toimia yhteensä 566, joista postivirkoja tai toimia oli 264, näistä vakinaisia 199 ja ylimääräisiä 65, sekä 302 lennätinosastojen alaista virkaa tai tointa, joista vakinaisia 95 ja ylimääräisiä 207. Lakkautettuja virkoja tai toimia oli kaikkiaan 95, joista ylimääräisiä postivirkoja tai toimia 8 ja lennätinosastojen alaisia virkoja tai toimia 2 vakinaista sekä 85 ylimääräistä.

till sammanlagt 4 745 innehavare av tjänster eller befattningar, av vilka 2 757 voro ordinarie, därav 1 705 män och 1 052 kvinnor samt extra 1 988, varav 691 voro män och 1 297 kvinnor. Antalet av övriga personer vid linjeförvaltningen var inalles 7 733, varav 4 920 voro män och 2 813 kvinnor. I jämförelse med föregående år minskades verkets hela personalantal med 816 personer eller med 6.0 %; antalet manliga personer minskades med 789 eller med 9.6 % och antalet kvinnliga personer minskades med 27 eller med 0.5 %. Närmare uppgifter om personalen finnas i tabläerna 29—30 å sid. 67—69.

Beträffande övriga personalförändringar må anföras, att 7 personer (män) avledo; på egen begäran avgingo 65 personer (31 män, 34 kvinnor); från tjänsten avskedades 2 personer (en man och en kvinna); till tjänster eller befattningar utnämndes 337 personer (140 män, 197 kvinnor), av vilka 182 (86 män, 96 kvinnor) blevo befordrade eller transporterade från tidigare innehavd tjänst eller befattning vid post- och telegrafverket till annan tjänst eller befattning vid samma verk, medan åter 155 personer (54 män, 101 kvinnor) tillträdde sin första tjänst eller befattning vid verket.

Post- och telegrafstyrelsen antog 161 nya praktikanter vid post- och telegrafverket, av vilka 106 med tjänstgöringsskyldighet tillsvidare i postgöromål och 55 i telefontgöromål.

Nya och indragna tjänster och befattningar. År 1940 inrättades nya tjänster och befattningar sammanlagt 566, av vilka posttjänster och -befattningar utgjorde 264, av dessa 199 ordinarie och 65 extra, samt 302 telegrafavdelningarna underlydande tjänster och befattningar, av vilka 95 ordinarie och 207 extra. Indragna tjänster och befattningar voro inalles 95, av vilka extra posttjänster eller -befattningar 8 och telegrafavdelningarna underlydande tjänster eller befattningar 2 ordinarie samt 85 extra.

Sen johdosta että Suomen ja Sosialististen Neuvostotasavaltain Liiton välillä solmitun rauhan johdosta Suomi joutui Neuvostotasavaltain Liitolle luovuttamaan erinäisiä alueita, eivät näillä alueilla sijainneissa toimipaikoissa palvelleet viran ja toimen haltijat voineet rauhanteon jälkeen jatkaa virkatehtävien toimittamista niissä toimipaikoissa, joihin heidät aikanaan oli nimitetty. Tämän johdosta posti- ja lennätinhallitus, saatuaan kulkulaitosten ja yleisten töiden ministeriön suostumuksen, siirsi ne vuokrattujen ja luovutettujen alueiden posti- ja lennätinlaitoksen linjahallinnossa olleet virat ja toimet, joita ei katsottu voitavan lakkauttaa, toistaiseksi posti- ja lennätinlaitoksen nykyiseen linjahallintoon sekä määräsi virkojen ja tointen haltijat väliaikaisesti täten siirrettyjä virkoja ja toimia hoitamaan, nauttimalla heille nimityksissä taattuja palkkaetuja. Täten väliaikaisesti siirrettyjä virkoja ja toimia oli kaikkiaan 190; siirtyneiden viran ja toimen haltijain lukumäärä oli taasen 197, johtuen ero siitä, että osa tällaisista viran ja toimen haltijoista voitiin nimittää avoinna olevaan virkaan tai toimeen tai oli virka tai toimi ollut alkuperäisellä sijoituspaikallaan avoinna. Tarpeettomiksi käyneistä viroista ja toimista lakkautettiin asetuksella joulukuun 23 päivältä 1940: Viipurin lennätinkonttorin hoitajan virka, yksi I luokan, yksi II luokan ja yksi IV luokan konttorinhoitajan virka, kaksi I luokan ekspeditöörin virkaa, kaksi I luokan ensimmäisen kirjurin virkaa, yksi I luokan kirjurin virka, kymmenen I luokan postiljoonin, kuusi II luokan postiljoonin ja kolme III luokan postiljoonin virkaa, yksi II luokan kontrollöörin virka, yksi I luokan ensimmäisen sähköttäjän virka, kaksi II luokan ensimmäisen sähköttäjän, neljä I luokan toisen sähköttäjän, neljä I luokan kolmannen sähköttäjän ja kolme II luokan kolmannen sähköttäjän virkaa, yksi I luokan toisen mekanikon virka, kaksi

Då Finland på grund av fredsslutet mellan Finland och Socialistiska Rådrepublikenas Förbund nödgades till Rådrepublikenas Förbund avträda särskilda områden, kunde innehavarna av tjänster och befattningar vid de anstalter, som befunnit sig inom dessa områden, icke efter fredsslutet fortsätta sin tjänsteverksamhet vid de anstalter, till vilka de i tiden erhållit utnämning. Med anledning härav överförde post- och telegrafstyrelsen, sedan bifall därtill erhållits av ministeriet för kommunikationsväsendet och allmänna arbetena, de tjänster och befattningar vid post- och telegrafverkets linjeförvaltning inom de arrenderade och avträdde områdena, vilka icke ansetts kunna indragas, tillsvidare till post- och telegrafverkets nuvarande linjeförvaltning samt förordnade innehavarna av dessa tjänster och befattningar att interimistiskt handhava de sålunda överförda tjänsterna och befattningarna med åtnjutande av de dem vid utnämningen tillförsäkrade löneförmånerna. Antalet av dessa sålunda interimistiskt överförda tjänster och befattningar utgjorde inalles 190, medan antalet förflyttade innehavare av tjänster och befattningar däremot utgjorde 197, vilken skillnad härledde sig därav, att en del av dessa innehavare av tjänst eller befattning kunde utnämnas till ledig anslagen tjänst eller befattning eller därav, att tjänsten eller befattningen å den ursprungliga förläggningssorten varit ledig. Av tjänster och befattningar, vilka blivit obehövliga, indrogos genom förordningen av den 23 december 1940: föreståndartjänsten vid Viborgs telegrafkontor, en kontorsföreståndartjänst av I, en av II och en av IV klass, två expeditörstjänster av I klass, två första bokhållartjänster av I klass, en bokhållartjänst av I klass, tio postiljonstjänster av I klass, sex postiljonstjänster av II klass och tre postiljonstjänster av III klass, en kontrollörstjänst

I luokan toimistonhoitajan, kolme II luokan toimistonhoitajan, kuusi III luokan toimistonhoitajan, kaksitoista IV luokan toimistonhoitajan ja kymmenen V luokan toimistonhoitajan virkaa.

av II klass, en första telegrafisttjänst av I klass, två första telegrafisttjänster av II klass, fyra andra telegrafisttjänster av I klass, fyra tredje telegrafisttjänster av I klass, tre tredje telegrafisttjänster av II klass, en andra mekanikertjänst av I klass, två expeditionsföreståndartjänster av I klass, tre expeditionsföreståndartjänster av II klass, sex expeditionsföreståndartjänster av III klass, tolv expeditionsföreståndartjänster av IV klass och tio expeditionsföreståndartjänster av V klass.

Ammattiopetus. Vuonna 1940 toimeenpantiin seuraavat kurssit:

postikurssi, johon osallistui	43 henkilöä
postiljoonikurssi, johon osallistui	43 »
lennätinkurssi ylempässä virka-asteessa oleville postivirkamiehille, johon osallistui	31 »
radiosähkötäjäkurssi, johon osallistui	29 »

Facklig undervisning. År 1940 anordnades följande kurser:

en postkurs, i vilken deltog	43 pers.
en postiljonskurs, i vilken deltog	43 »
en telegrafkurs för posttjänstemän i högre tjänstegrader, i vilken deltog	31 »
en radiotelegrafistkurs, i vilken deltog	29 »

VII. Taloudellinen tila.

Posti- ja lennätinlaitoksen pääoma-arvo tammikuun 1 päivänä 1940 oli 428 246 867 mk 52 p ja joulukuun 31 päivänä 1940 461 276 406 mk 38 p, joten omaisuuden lisäys vuoden kuluessa oli 33 029 538 mk 86 p eli 7.7 %. Seuraava yhdistelmä näyttää, miten posti- ja lennätinlaitoksen pääoma oli sijoitettu kertomusvuoden alussa ja lopussa:

VII. Ekonomi.

Post- och telegrafverkets kapitalvärde den 1 januari 1940 utgjorde 428 246 867 mk 52 p och den 31 december 1940 461 276 406 mk 38 p; kapitalet ökades således under året med 33 029 538 mk 86 p eller med 7.7 %. Av följande sammanställning framgår huru post- och telegrafverkets kapital placerats i början och vid utgången av redogörelseåret:

	Kiinteistöt Fastigheter mk	Postivaunut Postvagnar mk	Moottori- ajoneuvot Motor- fordon mk	Asunto- vaunut ja resinat Bostads- vagnar och dressiner mk	Lennätin- verkko Telegrafnät mk	Puhelinverkko Telefonnät mk	Radio- laitteet Radio- anordningar mk	Yhteensä Summa mk
Kirjanpitoarvo 1/1 1940 — Bokförings- värde 1/1 1940 ..	123 386 814: 05	12 937 639: —	8 599 234: —	384 775: —	3 456 755: 75	277 330 048: 21	2 151 601: 51	428 246 867: 52
Omaisuuden lisäys v. 1940 — Ökning av egendom år 1940 ..	2 594 651: 79	—	1 439 308: —	—	103 359: —	47 752 402: 11	310 329: 96	52 200 050: 86
Kuoletus — Amor- tering	15 006 756: 89	301 909: —	405 300: —	21 713: —	426 410: —	2 637 485: 11	370 938: —	19 170 512: —
Kirjanpitoarvo 31/12 1940 — Bokförings- värde 31/12 1940 ..	110 974 708: 95	12 635 730: —	9 633 242: —	363 062: —	3 133 704: 75	322 444 965: 21	2 090 993: 47	461 276 406: 38

Tulot. Posti- ja lennätinlaitoksen tulot 1940 olivat yhteensä 360 065 152 mk 27 p. Näistä oli:

postimaksuja 202 911 937 mk 72 p eli n. 28 000 000 mk enemmän kuin tulo- ja menoarviossa oli arvioitu, johtuen lisäksi postiliikenteen vilkastumisesta;

autoliikenteestä kertyneitä tuloja 30 836 590 mk 60 p eli n. 20 800 000 mk tulo- ja menoarviossa arvioitua määrää enemmän; lisäksi johtui matkustajaliikenteen kasvusta;

lennätinmaksuja 18 964 918 mk 73 p eli n. 6 100 000 mk tuloarviossa arvioitua määrää enemmän;

puhelinmaksuja 102 023 823 mk 30 p eli n. 12 000 000 mk enemmän kuin tulo- ja menoarviossa oli arvioitu; tämä lisäys aiheutui uusien puhelinyhteyksien avaamisesta ja puhelinliikenteen vilkastumisesta;

sekalaisia tuloja 4 327 881 mk 92 p eli n. 1 400 000 mk arvioitua määrää enemmän;

korvausta valtionrautateiden postinkuljetuksesta 1 000 000 mk.

Edelliseen vuoteen verrattuina tulot lisääntyivät 33 621 858 mk 44 p eli 10.3 %.

Menot. 18 Pl. V ja VI lukuun sisältyvät posti- ja lennätinlaitoksen menot 1940 olivat 257 218 106 mk 06 p. Verrattuina edelliseen vuoteen menot kasvoivat 10 063 022 mk 80 p eli 4.1 %.

Vuonna 1932 ensi kertaa varsinaisina menoina huomattut menot olivat 1940 seuraavat:

vakinaiset eläkkeet — ordinarie pensioner	4 456 868: 15
ylimääräiset eläkkeet — extra pensioner	542 137: 45
postin ja postivaunujen kuljetus valtionrautateilla — postens och postkupéernas befordran å statsjärnvägarna	17 560 000: —
kuoletukset — amorteringar	19 170 512: —
eli yhteensä — eller inalles	41 729 517: 60

Inkomsterna. Post- och telegrafverkets inkomster år 1940 utgjorde sammanlagt 360 065 152 mk 27 p. Av dessa voro:

postavgifter 202 911 937 mk 72 p eller c. 28 000 000 mk mer än i budgeten beräknats; ökningen föränleddes av att posttrafiken tilltagit;

inkomster från automobiltrafiken 30 836 590 mk 60 p eller c. 20 800 000 mk mer än i budgeten beräknats; ökningen föränleddes av ökad passagerartrafik;

telegrafavgifter 18 964 918 mk 73 p eller c. 6 100 000 mk mer än i budgeten beräknats;

telefonavgifter 102 023 823 mk 30 p eller c. 12 000 000 mk mer än i budgeten beräknats; denna ökning föränleddes av öppnandet av nya telefonförbindelser och därav, att telefontrafiken tilltagit;

diverse inkomster 4 327 881 mk 92 p eller c. 1 400 000 mk mer än beräknats;

ersättning för befordran av statsjärnvägarnas post 1 000 000 mk.

I jämförelse med föregående år ökades inkomsterna med 33 621 858 mk 44 p eller med 10.3 %.

Utgifterna. Post- och telegrafverkets under 18 Ht. V och VI kap. upptagna utgifter år 1940 utgjorde 257 218 106 mk 06 p. I jämförelse med föregående år ökades utgifterna med 10 063 022 mk 80 p eller med 4.1 %.

De utgifter, vilka år 1932 för första gången observerats som ordinarie utgifter, voro år 1940 följande:

Pääomamenoja, osittain vuoden 1940 määrärahoista, osittain edelliseltä vuodelta siirretyistä määrärahoista, oli seuraavat määrät:

kiinteistöt — fastigheter	1 718 503: 90
postivaunut — postkupéer	—
mootoriajoneuvot — motorfordon	1 439 308: —
asuntovaunut ja resiinat — bostadsvagnar och dressiner	—
radiolaitteet — radioanordningar	310 329: 96
lennätinverkko — telegrafnät	103 359: —
puhelinverkko — telefonnät	47 752 402: 11
eli yhteensä — eller inalles	51 323 902: 97

Posti- ja lennätinlaitoksen tulot ja menot nähdään tarkemmin eriteltyinä taulukossa 31 sivuilla 70—75.

Taloudellinen tulos. Posti- ja lennätinlaitoksen tulot, kuten huomattiin, olivat 360 065 152 mk 27 p ja menot 257 218 106 mk 06 p; tulot olivat siis 102 847 046 mk 21 p menoja suuremmat. Pääoma-arvosta, joka vuoden 1940 alussa, niinkuin mainittiin, oli 428 246 867 mk 52 p, ylijäämä oli 24.01 %.

Tehdyn jaottelun mukaan ylijäämästä jakautui postin osalle 60 053 109 mk 81 p, vastaten 41.4 % postiliikenteeseen sijoitetulle pääomalle, lennättimen osalle 3 138 644 mk 33 p, vastaten 55.96 % pääomalle, ja puhelimen osalle 39 655 292 mk 07 p, vastaten 14.28 % pääomalle.

Posti- ja lennätinlaitoksen osalta vuoden 1940 tuloihin sisältyivät ainoastaan liikkeestä suoranaisesti kertyneet tulot. Tuloilmoituksiin ei siis sisälly korvausta siitä posti- ja lennätinlaitoksen tulojen vähenyksestä, joka aiheutui vapaakirjeoikeutta ja postirahanvapautta nauttivien lähetysten ilmaiseksi postissa kuljettamisesta, lukuunottamatta kuitenkin valtionrautateiden vuodesta 1932 alkaen vuosittain valtionrautateiden postin kuljetuksesta suorittamaa 1 000 000 mk korvauserää, ei liioin korvausta leimamerkkien ja huvien pääsy-

Kapitalutgifterna, dels av 1940 års anslag, dels av anslaget från föregående år, uppgingo till följande belopp:

Post- och telegrafverkets inkomster och utgifter framgå närmare av tablån 31 å sid. 70—75.

Det ekonomiska resultatet. Post- och telegrafverkets inkomster voro, såsom redan framgått, 360 065 152 mk 27 p och utgifter 257 218 106 mk 06 p; inkomsterna överstego sålunda utgifterna med 102 847 046 mk 21 p. Av kapitalvärdet, vilket i början av år 1940, såsom sagt, utgjorde 428 246 867 mk 52 p, motsvarande överskottet 24.01 %.

Enligt verkställd fördelning tillkom av överskottet posten 60 053 109 mk 81 p, motsvarande 41.4 % på det i poströrelsen placerade kapitalet, telegrafen 3 138 644 mk 33 p, motsvarande 55.96 % på kapitalet, och telefonen 39 655 292 mk 07 p, motsvarande 14.28 % på kapitalet.

I de inkomster, som ovan angivits för post- och telegrafverket för år 1940, ingå endast de från rörelsen direkt influtna medlen. I inkomstuppgifterna ingår sålunda icke ersättning för post- och telegrafverket frångången inkomst med anledning av gratisbefordringen av fribrevsrätt och portofrihet åtnjutande försändelser, med undantag likväl av det ersättningsbelopp av 1 000 000 mk statsjärnvägarna från och med år 1932 årligen erlagga för befordran av statsjärnvägarnas post, ej heller ersättning för försäljning av stämpelmarken.

lippujen myynnistä. Mainittujen postilähetysten ilmaiseksi kuljettamisesta posti- ja lennätinlaitokselle aiheutunut tulojen vähennys, vastamainittu 1 000 000 mk korvauserä huomioon otettuna, nousi toimittujen laskelmien mukaan vuonna 1940 90 664 504 mk. (Vertaa taulukkoon 17 sivulla 57). Se korvaus, jonka 1940 olisi pitänyt tulla posti- ja lennätinlaitoksen hyväksi leimamerkkien ja huvien pääsylvippujen myynnistä, oli 2 610 741 mk.¹⁾ Oikean käsityksen saamiseksi siitä, mitä posti- ja lennätinlaitos vuonna 1940 tuotti, tulisi niinmuodoin äskennmainitut korvaussummat huomata tuloina posti- ja lennätinlaitoksen hyväksi. Nämä erät huomioonottaen osoittaisi vuositulo vuonna 1940 kaikkiaan 196 122 291 mk 21 p eli pääomalle 45.80 % ylijäämää.

Lopuksi huomautettakoon, että edellä ilmoitetut numerotiedot sisältävät myös radiolennätin- ja radiopuhelinhallinnon tulot ja menot. Sitävastoin niihin ei sisälly radiolupamaksuista kertyneitä varoja eikä radiolupamaksujen kannon aiheuttamia menoja, jotka kirjataan radiatorahastoon. Tämän rahaston tilitys on sivulla 66 taulukossa 27.

Helsingissä, posti- ja lennätinhallituksen, elokuun 26 päivänä 1941.

och inträdesbiljetter till förlustelsetillfällen. Den post- och telegrafverket frångångna inkomsten med anledning av gratisbefordran av sagda postförsändelser, det nyssnämnda ersättningsbeloppet av 1 000 000 mk iakttaget, uppgick år 1940 till 90 664 504 mk. (Jämför med tablån 17 å sid. 57.) Den ersättning, som för år 1940 hade bort tillkomma post- och telegrafverket för försäljning av stämpelmärken och inträdesbiljetter till förlustelsetillfällen, utgjorde 2 610 741 mk.¹⁾ För erhållande av en rätt uppfattning om vad post- och telegrafverket avkastade år 1940, borde följaktligen nyssnämnda ersättningssummor observeras såsom inkomst post- och telegrafverket till godo. Med beaktande av dessa poster skulle det finansiella årsresultatet år 1940 utvisat ett överskott av inalles 196 122 291 mk 21 p eller 45.80 % på kapitalvärdet.

Till slut må anföras, att i ovan angivna sifferuppgifter ingå även inkomsterna och utgifterna för administrationen av radiotelegraf och radiotelefon. I dem ingå däremot icke de inbetalade avgifterna för radiolicenser, icke heller inkasseringssutgifterna för radiolicenser, vilka bokföras å radiofonden. Bokslutet för denna fond framgår av tablån 27 å sid. 66.

Helsingfors, å post- och telegrafstyrelsen, den 26 augusti 1941.

G. E. F. Albrecht.

Matti Aspö.

¹⁾ Toimipaikoissa myytiin leimamerkkejä 111 498 391 mk 65 p ja huvilippuja 19 038 661 mk 30 p eli yhteensä 130 537 052 mk 95 p.

¹⁾ I anstalterna försåldes stämpelmärken för 111 498 391 mk 65 p och nöjesbiljetter för 19 038 661 mk 30 p eller sammanlagt för 130 537 052 mk 95 p.

TAULUKKOJA JA DIAGRAMMOJA
TABLÅER OCH DIAGRAM



Taulukko 1. Kiinteät toimipaikat posti- ja lennätinpiirittäin v. 1940 lopussa. — De fasta anstalterna post- och telegrafdistriktsvis vid slutet av år 1940. Tablå 1.

Posti- ja lennätinpiiri — Post- och telegrafdistrikt	Kontoreja Kontor		Toimistoja Expeditioner	Postiasemia I Postastationer I	Postiasemia II Postastationer II	Postipysäkkeitä, Postitalpункter	Yhteensä Summa
	Pääkontoreja Huvudkontor	Haira- osastoja Filialer					
Helsingin piiri — Helsingfors distrikt	11	39	120	155	104	327	756
Turun piiri — Åbo distrikt	6	31	93	170	80	263	643
Kuopion piiri — Kuopio distrikt	6	7	86	128	107	477	811
Vaasan piiri — Vasa distrikt	7	17	111	177	93	303	708
Ahvenanmaan piiri — Ålands distrikt	1	—	1	18	8	6	34
Lapin piiri — Lapplands distrikt	4	8	18	33	36	115	214
Koko maassa yhteensä — Summa för hela landet	35	102	429	681	428	1 491	3 166
Lisäys tai vähennys (—) vuodesta 1930 . . .	—4	48	—15	31	124	—66	118
Ökning eller minskning (—) från år 1930 . . .	—10.3 %	88.9 %	—3.4 %	4.8 %	40.8 %	—4.2 %	3.9 %

Taulukko 2. Kiinteiden toimipaikkojen lukumäärän, pinta-alan ja väkiluvun välinen suhde eri lääneissä vuonna 1940 ja koko maassa vuosina 1940, 1933 ja 1930. — De fasta anstalternas förhållande till areal och folkmängd i de olika länen år 1940 ävensom i hela landet åren 1940, 1939 och 1930. Tablå 2.

Lääni tai maakunta Län eller landskap	Areal i Pinta-ala nelikilo- metreissä i kvadratkilometer	Väkiluku joukkun 31 p:nä 1935) Folkmängd den 31 december 1935)	Kiinteiden toimipaikkojen lukumäärä Antal fasta anstalter							Yhteensä Summa	Jokaisen kiinteän toimipaikan osalle tuli keskimäärin På varje fast anstalt belöpte sig i medeltal	nelikilo- metrejä område i kvadrat- kilo- meter	asukkaita antal Invånare
			Kontoreja Kontor	Pääkontoreja Huvudkontor	Haira- osastoja Filialer	Toimistoja Expeditioner	Postiasemia I Postastationer I	Postiasemia II Postastationer II	Postipysäkkeitä Postitalpункter				
Uudenmaan — Nylands	12 232	594 897	5	35	53	74	38	150	355	34.5	1 676		
Turun ja Porin — Åbo och Björneborgs	23 002	534 692	5	16	62	115	58	177	433	53.1	1 235		
Ahvenanmaan — Ålands	1 505	28 414	1	—	1	18	8	6	34	44.3	836		
Ilämeen — Tavastehus	21 657	414 359	3	18	58	85	54	165	383	56.5	1 082		
Vipurin — Viborgs	11 030	657 057	3	1	36	40	26	72	178	62.0	3 691		
Mikkelin — St Michels	23 012	202 451	3	1	31	41	39	129	244	94.3	830		
Kuopion — Kuopio	42 710	392 494	3	5	49	85	55	305	502	85.1	782		
Vaasan — Vasa	41 468	600 883	5	11	82	126	68	205	497	83.4	1 209		
Oulun — Uleåborgs	61 192	325 257	3	7	39	64	46	167	326	187.7	998		
Lapin — Lapplands	109 909	137 939	4	8	18	33	36	115	214	513.6	645		
Koko maassa — Hela landet	347 717	3 888 443	35	102	429	681	428	1 491	3 166	109.8	1 228		
» » » » V. 1939 År			39	116	485	761	464	1 773	3 638	105.2	1 062		
» » » » » 1930 »			39	54	444	650	304	1 557	3 048	127.4	1 192		

1) Tietoja asukasluvusta v. 1940 ei ollut saatavissa taulua laadittaessa. — Folkmängdsuppgifter för år 1940 funnos ej att tillgå vid tablans uppgörande.

Taulukko 3. Kirjelaatikkojen lukumäärät läänittäin vuosina 1940, 1939 ja 1930. — Antal brevlådor länsvis åren 1940, 1939 och 1930. Tabl 3.

Vuosi — År	Uudenmaan lääni Nylands län	Turun ja Porin lääni Åbo och Björneborgs län	Ahvenanmaan maakunta Landskapet Åland	Hämeen lääni Tavastehus län	Viipurin lääni Viborgs län	Mikkelin lääni St. Michels län	Kuopion lääni Kuopio län	Vaasan lääni Vasa län	Oulun lääni Uleåborgs län	Lapin lääni Lapplands län	Postivaunupihri Postkåpedistriktet	Koko maa Hela landet
1940	851	888	68	1 068	458	505	862	1 033	507	272	—	6 562
1939	875	888	68	1 051	1 375	499	914	1 068	489	281	—	7 508
1930	736	740	60	893	1 126	439	702	891	616	—	157	6 360

Taulukko 4. Kirjelaatikkojen ja irtolaukkujen lukumäärät vuosina 1940, 1939 ja 1930. — Antal brevlådor och lösväskor åren 1940, 1939 och 1930. Tabl 4.

Vuosi — År	Kiinteitä kirjelaatikkoja Fasta brevlådor			Liikkuvia kirjelaatikkoja Ambulatoriska brevlådor			Yhteensä kiinteitä ja liikkuvia Summa fasta och ambulatoriska	Irtolaukkuja Lösväskor
	Toimi- paikoissa sekä niiden paikallisilla alueilla Vid anstalter ävensom i dessas loka- la områden	Paikkakun- nilla, missä ei ollut toi- mipaikkaa Å orter, där anstalt icke fanns	Yhteensä Summa	Höyrylai- voilla På ång- fartyg	Junissa Å bantåg	Yhteensä Summa		
1940	4 210	2 246	6 456	106	—	106	6 562	433
1939	4 876	2 543	7 419	89	—	89	7 508	461
1930	4 141	1 936	6 077	126	157	283	6 360	401
Lisäys tai vähennys (—) vuodesta 1930 ..			6.2 %	—	—	—62.5 %	3.2 %	—
Ökning eller minskning (—) från år 1930 ..								

Taulukko 5. Postinkuljetus vuosina 1940, 1939 ja 1930. — Postföringen åren 1940, 1939 och 1930. Tabl 5.

Vuosi År	Maantieposti Landsvägspost		Rautatieposti Järnvägspost		Laivaposti Sjöpost		Lentoposti Luftpost		Yhteensä Summa	
	Pituus- km Längd- km	Postinkul- kemia km Postförda km	Pituus- km Längd- km	Postinkul- kemia km Postförda km	Pituus- km Längd- km	Postinkul- kemia km Postförda km	Pituus- km Längd- km	Postinkul- kemia km Postförda km	Pituus- km Längd- km	Postinkul- kemia km Postförda km
1940	79 920	25 875 541	5 395	9 362 899	7 770	1 098 060	1 852	478 563	94 937	36 815 063
1939	86 124	29 370 073	5 679	11 867 384	19 661	1 960 349	4 427	1 031 468	115 891	44 229 274
1930	61 805	15 934 961	5 181	9 201 868	20 188	3 050 839	800	194 940	87 974	28 382 608
$\%$ koko sen tien pituudesta, minkä eri lajia olevat postit ovat yhteensä kulkeneet: $\%$ av hela den väglängd, å vilken post av ett eller annat slag befordrats: — 84.2 — 5.7 — 8.2 — 1.9 — — —										
$\%$ postin kulkemien kilometrien koko lukumäärästä: — $\%$ av hela antalet postförda kilometer: — — 70.3 — 25.4 — 3.0 — 1.3 — —										

Taulukko 6. Maantiepostinkuljetus vuosina 1940, 1939 ja 1930. — Landsvägspostföringen åren 1940, 1939 och 1930. Tablå 6.

Vuosi — År	Postinkuljetuslinjoja Postföringslinjer		Maalaiskirjeenkantolinjoja Lantbrevbäringslinjer		Yhteensä Summa	
	Tienpituus km Väglängd i km	Postinkulkemia km Postförda km	Tienpituus km Väglängd i km	Postinkulkemia km Postförda km	Tienpituus km Väglängd i km	Postinkulkemia km Postförda km
1940	35 260	13 728 436	44 660	12 147 105	79 920	25 875 541
1939	37 995	15 819 718	48 129	13 550 355	86 124	29 370 073
1930	22 634	6 839 030	39 171	9 095 931	61 805	15 934 961
Lisäys vuodesta 1930 ..) Ökning från år 1930 ..)	55.8 %	100.7 %	14.0 %	33.5 %	29.3 %	62.4 %

Taulukko 7. Maantiepostinkuljetus eri lääneissä vuonna 1940. — Landsvägspostföringen länsvis under år 1940. Tablå 7.

Lääni tai maakunta Län eller landskap	Tien pituus km Väglängd i km		Postinkulkemia km Postförda km	
	Postin- kultu Post- föring	Maalais- kirjeen- kanto Lantbrev- bäring	Postinkultu Postföring	Maalais- kirjeenkanto Lantbrev- bäring
Uudenmaan lääni — Nylands län	2 549	2 799	1 562 285	1 009 239
Turun ja Porin lääni — Åbo och Björneborgs län	4 601	5 937	2 201 012	1 727 843
Ahvenanmaan maakunta — Landskapet Åland	532	626	164 192	186 058
Hämeen lääni — Tavastehus län	2 722	4 698	1 492 934	1 619 755
Viipurin » — Viborgs »	939	2 730	309 499	745 955
Mikkelin » — S:t Michels »	2 153	3 616	781 321	956 434
Kuopion » — Kuopio »	5 008	6 232	1 954 509	1 606 182
Vaasan » — Vasa »	4 070	6 768	2 133 333	2 257 996
Oulun » — Uleåborgs »	5 938	2 325	1 378 898	419 188
Lapin » — Lapplands »	6 748	8 929	1 750 453	1 618 455
Koko maa — Hela landet	35 260	44 660	13 728 436	12 147 105

Taulukko 8. Postin rautateitse kulkemien kilometrien lukumäärät vuosina 1940, 1939 ja 1930. — Antal postförda kilometer vid järnvägspostföringen åren 1940, 1939 och 1930. Tablå 8.

Vuosi — År	Postinkulkemia kilometrejä Postförda kilometer			
	Postivaunussa I postkupé	Postiljoonivaunussa I postiljonskupé	Muulla kuljetustavalla Med annat befordringssätt	Yhteensä Summa
1940	4 858 823	2 484 562	2 019 514	9 362 899
1939	5 438 430	3 730 674	2 698 280	11 867 384
1930	4 947 240	2 171 468	2 083 160	9 201 868
% postin rautateitse kulkemien kilometrien koko lukumäärästä — % av hela antalet postförda kilometer vid järnvägspostföringen	51.9	26.5	21.6	—

Taulukko 9. Postin vesitietä kulkemien kilometrien lukumäärät vuosina 1940, 1939 ja 1930. — Antal postförda kilometer vid sjöpostföringen åren 1940, 1939 och 1930. Tablå 9.

Vuosi — År	Postinkulkemia kilometrejä Postförda kilometer		
	Kartoitetun ynnä kartattoman postin kuljetuksessa Karterad och okarterad post	Ainoastaan kartattoman postin kuljetuksessa Enbart okarterad post	Yhteensä Summa
1940	444 817	653 243	1 098 060
1939	1 159 894	800 455	1 960 349
1930	2 075 330	975 509	3 050 839
% postin vesitietä kulkemien kilometrien koko lukumäärästä — % av hela antalet postförda kilometer vid sjöpostföringen	40.5	59.5	--

Taulukko 10. Postinkuljetuskustannukset vuosina 1940, 1939 ja 1930. — Postföringskostnader åren 1940, 1939 och 1930. Tablå 10.

Vuosi — År	Maantiepostin- kuljetuksesta För landsvägs- postföring	Rautatiepostin- kuljetuksesta För järnvägs- postföring	Postinkuljetuk- sesta vesitietse För sjöpost- föring	Postinkuljetuk- sesta ilmaitse För postföring luftledes	Yhteensä Summa
	mk	mk	mk	mk	mk
1940	29 981 926	17 639 100	313 502	1 813 728	49 748 256
1939	29 887 893	17 339 100	390 989	4 341 638	51 959 620
1930	28 558 128	601 544	446 819	803 289	30 409 780
Lisäys tai vähennys (—) vuo- desta 1939	94 033	300 000	—77 487	—2 527 910	—2 211 364
Ökning eller minskning (—) från år 1939	0.3 %	1.7 %	—19.8 %	—58.2 %	—4.3 %
% kaikista postinkuljetuskustan- nuksista — % av samtliga post- föringskostnader	60.3	35.5	0.6	3.8	--

Taulukko 11. Posti- ja lennätinlaitoksen linja-autoilla kuljetettujen matkustajien lukumäärät vuonna 1940. — Antalet av med post- och telegrafverkets linjeautomobiler beförade passagerare år 1940. Tablå 11.

Tilittävä toimipaikka — Redovisande anstalt	Autojen lukumäärä Antal automobiler	Matkan pituus Vägens längd km	Matkustajien lukumäärät Passagerarnas antal
Helsinki — Helsingfors	9	601 237	203 887
Hämeenlinna — Tavastehus	1	109 000	57 043
Joensuu	3	123 836	50 764
Jyväskylä	12	675 016	229 802
Kajaani	12	260 415	97 034
Kauhava	2	71 874	25 455
Kokkola — Gamlakarleby	3	69 653	21 755
Kristinestad — Kristinankaupunki	1	63 737	18 481
Kuopio	15	945 354	318 561
Myllymäki	2	107 772	44 488
Oulu — Uleåborg	19	836 497	222 379
Pori — Björneborg	3	214 009	82 203
Rovaniemi	23	1 377 459	224 200
Tampere — Tammerfors	11	531 721	184 194
Uusikaupunki — Nystad	1	15 750	5 068
Yhteensä — Summa	117	6 003 330	1 785 314
Lisäys tai vähennys (—) vuodesta 1939	—	—852 659	365 522
Ökning eller minskning (—) från år 1939			

Taulukko 12. Maksunalaiset ja virkälähettykset vuosina 1940, 1939 ja 1930. — Portopliktiga och tjänsteförsändelser åren 1940, 1939 och 1930. Tablå 12.

Vuosi År	A Maksunalaisia lähettyksiä Portopliktiga försändelser						B Virkälähettyksiä Tjänsteförsändelser				Yhteensä Summa
	Tavallisia kirjelähe- tyksiä Vanliga brevförsän- delser	Kirjattuja kirjelähe- tyksiä Rekomen- derade brev- försändel- ser	Vakuu- tettuja kirjeitä Assure- rade brev	Sanomaleh- tiä (numero- kappaleita) Tidningar (nummer- exemplar)	Paketteja Paket	Posti- osoituksia Postanvis- ningar	Tavallisia ja kirjattuja kirjeitä Vanliga och rekomen- derade brev	Määrä- arvoisia kirjeitä Brev med angivet värde	Pakete- ja Paket		
1940 ..	99 776 500	2 472 437	81 574	259 952 899	4 170 664	2 896 126	19 153 665	720 830	417 867	389 642 562	
1939 ..	92 928 300	2 986 926	96 353	297 013 149	2 450 237	2 816 454	16 628 286	649 958	416 431	415 986 094	
1930 ..	84 170 990	3 677 436	110 999	201 379 762	2 497 328	2 160 146	8 796 360	426 443	306 272	303 525 736	
<i>Lisäys tai väheinyys (—) vuodesta 1939 — Ökning eller minskning (—) från år 1939</i>											
Luku: Antal:	6 848 200	— 514 489	— 14 779	— 37 060 250	1 720 427	79 672	2 525 379	70 872	1 436	— 26 343 532	
Prosentti: Procent:	7.4	— 17.2	— 15.3	— 12.5	70.2	2.8	15.2	10.9	0.3	— 6.3	

Taulukko 13. Koti- ja ulkomaiset lähettykset vuosina 1940, 1939 ja 1930. — In- och utrikesförsändelser åren 1940, 1939 och 1930. Tablå 13.

Postilähettykset Pösförsändelserna	Kotimaisia Inrikes		Ulkomaisia — Utrikes				Yhteensä Summa	
	Kpl — St	% koko inri- kähtästä % av total- summan	Lähetettyjä Avsända		Tulleita Ankomna		Kpl — St	% koko inri- kähtästä % av total- summan
			Kpl — St	% koko inri- kähtästä % av total- summan	Kpl — St	% koko inri- kähtästä % av total- summan		
V. 1940 År								
Kirjelähettyksiä — Brevförsändelser	113 698 260	30.0	3 162 630	89.2	5 344 116	77.1	122 205 006	31.4
Sanomalehtiä — Tidningar	258 057 739	68.1	373 199	10.5	1 521 961	21.9	259 952 899	66.7
Paketteja — Paket	4 529 172	1.2	10 683	0.3	48 676	0.7	4 588 531	1.2
Postiosoituksia — Postanvisningar	2 877 425	0.7	37	0.0	18 664	0.3	2 896 126	0.7
Kaikki lähettykset yhteensä — Samt- liga försändelser	379 162 596	—	3 546 549	—	6 933 417	—	389 642 562	—
V. 1939 År								
Kirjelähettyksiä — Brevförsändelser	96 339 454	24.3	5 769 478	87.2	11 180 891	83.0	113 289 823	27.2
Sanomalehtiä — Tidningar	294 082 934	74.3	795 149	12.0	2 135 066	15.8	297 013 149	71.4
Paketteja — Paket	2 704 766	0.7	31 800	0.5	130 102	1.0	2 866 668	0.7
Postiosoituksia — Postanvisningar	2 769 790	0.7	19 686	0.3	26 978	0.2	2 816 454	0.7
Kaikki lähettykset yhteensä — Samt- liga försändelser	395 896 944	—	6 616 113	—	13 473 037	—	415 986 094	—
V. 1930 År								
Kirjelähettyksiä — Brevförsändelser	78 277 236	27.8	6 535 721	94.3	12 369 271	84.5	97 182 228	32.0
Sanomalehtiä — Tidningar	199 027 238	70.6	305 362	4.4	2 047 162	14.0	201 379 762	66.4
Paketteja — Paket	2 575 009	0.9	32 383	0.5	196 208	1.3	2 803 600	0.9
Postiosoituksia — Postanvisningar	2 068 978	0.7	57 067	0.8	34 101	0.2	2 160 146	0.7
Kaikki lähettykset yhteensä — Samt- liga försändelser	281 948 461	—	6 930 533	—	14 646 742	—	303 525 736	—

Taulukko 14. Postilähetysten arvomäärät vuosina 1940¹⁾, 1939 ja 1930. — Postförsändelsernas värdebelopp åren 1940¹⁾, 1939 och 1930. Tablå 14.

Vuosi — År	A Maksunalaisia lähetyksiä Portopliktiga försändelser			B Virkalähetysliikettä Tjänsteförsändelser		Yhteensä Summa
	Kirjeiden vakuutettu arvo Assuransbe- lopp å brev	Pakettien ilmoitettu arvo Å paket angiv- na värden	Postiennakko- ja postiosoi- tusmäärät Postförskotts- och postanvis- ningsbelopp	Kirjeiden ilmoitettu arvo Å brev angiv- na värden	Pakettien ilmoitettu arvo Å paket angiv- na värden	
	mk	mk	mk	mk	mk	
1940	348 484 702	88 432 702	1 280 695 046	10 616 741 704	4 559 913 469	16 894 267 623
1939	428 345 699	96 849 554	941 085 255	4 797 087 028	3 335 322 487	9 598 690 023
1930	343 574 067	55 448 071	658 496 589	3 267 505 019	1 191 678 206	5 516 701 952
<i>Lisäys tai vähennys (—) vuodesta 1939 — Ökning eller minskning (—) från år 1939</i>						
Määrä — Belopp	— 79 860 997	— 8 416 852	339 609 791	5 819 654 676	1 224 590 982	7 295 577 600
Prosentti — Procent	— 18.6	— 8.7	36.1	121.3	36.7	76.0

Taulukko 15. Suomen ja ulkomaiden välinen postiosoituliikenne vuosina 1940 ja 1939. — Postanvisningsrörelsen mellan Finland och utlandet åren 1940 och 1939. Tablå 15.

M a a L a n d	Suomessa maksettua ulkolaisia posti- osoituksia — I Finland utbetalade utländska postanvisningar				Ulkomailla maksettua suomalaisia postiosoituksia — I utlandet utbeta- lade finska postanvisningar			
	1940		1939		1940		1939	
	Luku Antal	Määrä Belopp	Luku Antal	Määrä Belopp	Luku Antal	Määrä Belopp	Luku Antal	Määrä Belopp
Amerikan Yhdysvallat — Ameri- kas Förenta Stater	11 730	5 925 294	11 550	7 462 870	1	2 238	421	604 830
Ruotsi — Sverige	5 562	2 235 071	8 458	4 018 658	16	1 651	10 492	3 160 544
Kanada — Canada	—	—	1 395	848 504	—	—	22	32 389
Viro — Estland	—	—	1 282	153 797	1	169	407	180 562
Norja — Norge	177	64 000	755	428 107	4	698	338	174 418
Suurbritannia — Storbritannien ..	234	151 155	582	395 783	3	799	759	607 190
Tanska — Danmark	171	63 179	564	136 345	5	349	1 318	561 109
Ranska — Frankrike	6	1 834	532	288 660	2	276	4 041	745 599
Saksa — Tyskland	68	107 674	506	555 290	5	1 608	471	143 717
Sveitsi — Schweiz	523	358 452	474	292 301	—	—	252	166 978
Alankomaat — Nederländerna ..	75	42 709	331	128 944	—	—	223	81 935
Belgia — Belgien	96	88 576	256	182 875	—	—	509	260 390
Liettua — Litauen	9	1 037	149	36 612	—	—	4	1 575
Italia — Italien	1	73	69	5 604	—	—	38	24 387
Danzig	—	—	26	4 987	—	—	6	2 560
Tshekkoslovakia — Tjeckoslovakien	—	—	9	2 144	—	—	31	23 684
Islanti — Island	1	87	9	6 740	—	—	6	977
Japani — Japan	3	1 121	9	1 879	—	—	—	—
Unkari — Ungern	6	3 307	8	5 371	—	—	16	31 331
Latvia — Lettland	—	—	7	1 308	—	—	87	39 354
Puola — Polen	—	—	4	1 122	—	—	65	20 196
Egypti — Egypten	2	1 083	2	559	—	—	14	7 569
Tunis	—	—	1	380	—	—	3	739
Continental-Express	—	—	—	—	—	—	155	60 587
Bulgaria — Bulgarien	—	—	—	—	—	—	6	1 498
Böömi-Määri — Böhmen-Mähren ..	—	—	—	—	—	—	2	237
Yhteensä — Summa	18 664	9 044 652	26 978	14 958 840	37	7 788	19 686	6 934 355

¹⁾ Tarkempia tietoja näistä saa kertomukseen kuuluvasta taululiitteestä 2. — Närmare uppgifter härom ingå i den till berättelsen fogade tabellbilagan 2.

Taulukko 16. Lähetettyjen lähetysten arvomäärät jaettuina läänittäin ja asukasta kohden. — Avgångna försändelsers värdebelopp, fördelade länsvis och per invånare. Tablå 16.

L ä ä n i L ä n	Välikunnan 31 p:nä 1939 Folkmängd den 31 de- cember 1939	Lähetettyjen lähetys- ten ilmoitettu arvo Avgångna försändel- sers angivna värden mk		Kertyneet posti- ennakko- ja posti- osoitusmäärät Inbetalade postför- skotts- och postanvis- ningsbelopp mk		Yhteensä Summa mk	
		Määrä Belopp	Keskimäärin asu- kasta kohden Medeltal per inv.	Määrä- Belopp	Keskimäärin asu- kasta kohden Medeltal per inv.	Määrä Belopp	Keskimäärin asu- kasta kohden Medeltal per inv.
Uudenmaan lääni — Nylands län	594 897	6 046 419 178	10 164	382 731 012	643	6 429 150 190	10 807
Turun ja Porin lääni — Åbo och Björneborgs län	534 699	1 137 391 570	2 127	138 184 929	258	1 275 576 499	2 385
Ahvenanmaan maakunta — Land- skapet Åland	28 414	53 555 769	1 885	6 594 328	232	60 150 097	2 117
Hämeen lääni — Tavastehus län	414 359	1 703 644 506	4 111	135 733 479	328	1 839 377 985	4 439
Viipurin » — Viborgs »	657 057	755 191 701	1 149	131 923 134	201	887 114 835	1 350
Mikkelin » — S:t Michels »	202 451	572 949 153	2 830	66 682 677	329	639 631 830	3 159
Kuopion » — Kuopio »	392 494	1 013 883 172	2 583	111 045 052	283	1 124 928 224	2 866
Vaasan » — Vasa »	600 883	2 748 564 606	4 574	148 581 827	247	2 897 146 433	4 821
Oulun » — Uleåborgs »	325 257	833 396 572	2 562	68 164 146	210	901 560 718	2 772
Lapin » — Lapplands »	137 939	732 059 710	5 307	82 009 810	595	814 069 520	5 902
Yhteensä — Summa	3 888 443	15 597 055 937	4 011	1 271 650 394	327	16 868 706 331	4 338
V. 1939 Ar	—	8 618 411 898	2 230	926 126 415	240	9 544 538 313	2 470
						V. 1930 Ar	1 661

Taulukko 17. Taulukko, osoittava vapaakirjeoikeudesta ja postirahanvapaudesta posti- ja lennätinlaitokselle v. 1940 aiheutunutta tulojen vähennystä. — Tabell, utvisande post- och telegrafverket åsamkad inkomstminskning genom fribrevsrätt och portofrihet under år 1940. Tablå 17.

Lähetysten laatu Försändelsernas beskaffenhet	Lukumäärä Antal	Keskimäärin Medeltal Kg	Kirjainmaksun Rekommendations- avgift & mk	Kuljetusmaksu Befordringsavgift & mk	Tähetysten ilmoitettu arvo Försändelsernas angivna värde mk	Assuranssavgift: % av ass. försändel- sens angivna värde	Vakuutusmaksu: % väh. läh. ilmoitetusta arvosta	Kuljetusmaksu Befordringsavgift mk	Kirjainmaksun Rekommenda- tionsavgift mk	Vakuutusmaksu Assuranssavgift mk	Kaikki maksut yhteensä Summa avgifter mk
Tavallisia kirjeitä — Van- liga brev	17 986 500	0.050	4	—	—	—	—	71 946 000	—	—	71 946 000
Kirjattuja kirjeitä — Re- kommenderade brev	1 163 655	0.050	4	2	—	—	—	4 654 260	2 327 130	—	6 981 390
Arvokirjeitä — Värdebrev	720 830	0.075	4	2	10 616 741 704	0.03	—	2 883 320	1 441 660	3 185 023	7 510 003
Tavallisia paketteja — Van- liga paket	368 700	4.5	9	—	—	—	—	3 318 300	—	—	3 318 300
Kirjattuja paketteja — Re- kommenderade paket	38 809	4.5	9	2	—	—	—	349 281	77 618	—	426 899
Arvopaketteja — Värdepak- et	10 358	4.5	9	2	4 559 913 469	0.03	—	93 222	20 716	1 367 974	1 481 912
Yhteensä — Summa	20 288 762	—	—	—	15 176 655 173	—	—	83 244 383	3 867 124	4 552 997	91 664 504

Taulukko 18. Lähetettyjen postilähetysten sekä saapuneiden sanomalehtien lukumäärät eri lääneissä sekä niiden keskiluku asukasta kohden vuonna 1940. Avgångna postförsändelser samt ankomna tidningar fördelade länsvis och per invånare år 1940. Tabliä 18.

L ä ä n i L ä n	Väkluku Joulukuun 31 pnä 1939 Folkmängd den 31 decem- ber 1939	Kirjellähtyksiä Brevförsändelser		Paketteja Paket		Postiosoituksia Postanvisningar		Saap. sanomalehtii Ank. tidningar		Yhteensä Summa	
		Lukumäärä Antal	Keskim. asu- kasta kohden Medeltal per inv.	Lukumäärä Antal	Keskim. asu- kasta kohden Medeltal per inv.	Lukumäärä Antal	Keskim. asu- kasta kohden Medeltal per inv.	Lukumäärä Antal	Keskim. asu- kasta kohden Medeltal per inv.	Lukumäärä Antal	Keskim. asu- kasta kohden Medeltal per inv.
Uudenmaan lääni — Nylands län	594 897	40 433 967	67.9	1 651 125	2.8	830 154	1.4	45 681 400	76.8	88 596 646	148.9
Turun ja Porin lääni — Åbo och Björneborgs län	534 692	12 740 509	23.8	514 152	1.0	349 002	0.6	47 945 300	89.7	61 548 963	115.1
Ahvenanmaan maakunta — Landskapet Åland	28 414	432 079	15.2	11 573	0.4	13 991	0.5	2 344 000	82.5	2 801 643	98.6
Etämeen lääni — Tavastehus län	414 359	14 972 568	36.1	555 752	1.3	346 907	0.8	40 725 000	98.3	56 600 227	136.5
Vipurin lääni — Viborgs län	657 057	6 391 271	9.7	230 089	0.4	207 383	0.3	18 375 300	27.9	25 204 023	38.3
Mikkelin lääni — St Michels län	202 451	4 862 910	24.0	194 172	1.0	146 077	0.7	13 890 500	68.6	19 093 659	94.3
Kuopion lääni — Kuopio län	392 494	11 567 734	29.5	386 151	1.0	262 781	0.6	22 399 600	57.1	34 616 266	88.2
Vaasan lääni — Vasa län	600 883	11 939 993	19.9	543 397	0.9	392 789	0.6	43 439 700	72.3	56 315 879	93.7
Oulun lääni — Uleåborgs län	325 257	6 994 145	21.5	263 986	0.8	177 934	0.6	16 562 300	50.9	23 998 365	73.8
Lapin lääni — Lapplands län	137 939	3 303 614	23.9	143 078	1.0	150 444	1.1	8 216 600	59.6	11 813 736	85.6
Liikkuvat postitoimistot Röt- tiga postexpeditioner	—	3 222 100	—	46 400	—	—	—	—	—	3 268 500	—
Yhteensä — Summa	3 888 443	116 860 890	30.0	4 539 855	1.2	2 877 462	0.7	259 579 700	66.8	383 857 907	98.7
V. 1939 År	—	102 108 932	26.4	2 736 566	0.7	2 789 476	0.7	296 218 000	76.7	403 852 974	104.5
										V. 1930 År	80.0

Taulukko 19. Perilleasaamattomat lähetykset vuosina 1910 ja 1939. — Obeställbara försändelser åren 1940 och 1939. Tablå 19.

A

Lähetysten laatu Försändelsernas beskaffenhet	Lähtöpaikkaan takaisin tulleita — Till avgångsorten återkomna										Ulkomaille palautettuja Till utlandet åter- skicka
	Kotimaasta — Från hemlandet					Ulkomailta — Från utlandet					
	Yhteensä Summa	Perille- saatettuja Tillställda		Perilleasaamattomiksi jääneitä Otilleställbara förblivna		Yhteensä Summa	Perille- saatettuja Tillställda		Perilleasaamattomiksi jääneitä Otilleställbara förblivna		
		Kpl St	%	Kpl St	%		Kpl St	%	Kpl St	%	
Kirjeitä ilman arvonilmoitusta — Brev utan angivet värde.....	179 982	128 414	71.3	51 568	28.7	9 880	8 957	90.7	923	9.3	4 680
Arvokirjeitä — Brev med angivet värde.....	27 599	27 534	99.8	65	0.2	—	—	—	—	—	—
Postiosoituksia — Postanvisningar	2 587	2 561	99.0	26	1.0	—	—	—	—	—	52
Postikortteja — Postkort	46 475	35 958	77.4	10 517	22.6	1 989	1 703	85.6	286	14.4	975
Painotuotteita — Tryckalster	33 891	30 771	90.8	3 120	9.2	754	754	100	—	—	8 216
Asiakirjoja ja tavaranäytteitä — Handlingar och varuprov	1 690	1 469	86.9	221	13.1	78	78	100	—	—	169
Paketteja — Paket	20 670	19 448	94.1	1 222	5.9	13	13	100	—	—	156
Yhteensä — Summa	312 824	246 155	78.7	66 739	21.3	12 714	11 505	90.5	1 209	9.5	14 248
V. 1939 År	241 255	178 749	74.1	62 506	25.9	19 500	4 173	21.4	15 327	78.6	26 178

B

Lähetysten laatu Försändelsernas beskaffenhet	Kotimaisia — Inrikes			Ulkomaille lähetettyjä Till utlandet avsända			Ulkomailta tulleita Från utlandet ankomna		
	Koko lukumäärä Totalantalet post- befordrade	Jäljelle jääneitä perilleasaamattomia Kvarblivna otillställbara		Koko lukumäärä Totalantalet post- befordrade	Jäljelle jääneitä perilleasaamattomia Kvarblivna otillställbara		Koko lukumäärä Totalantalet post- befordrade	Jäljelle jääneitä perilleasaamattomia Kvarblivna otillställbara	
		Kpl St	%		Kpl St	%		Kpl St	%
Kirjeitä ilman arvonilmoitusta — Brev utan angivet värde	69 059 730	51 568	0.07	1 830 800	923	0.05	2 845 300	4 680	0.16
Arvokirjeitä — Brev med angivet värde	79 728	65	0.08	230	—	—	1 616	—	—
Postiosoituksia — Postanvisningar	2 877 425	26	0.001	37	—	—	18 664	52	0.28
Postikortteja — Postkort	10 795 000	10 517	1.0	369 600	286	0.08	288 700	975	0.34
Painotuotteita — Tryckalster	12 536 300	3 120	0.02	902 600	—	—	1 881 800	8 216	0.44
Asiakirjoja ja tavaranäytteitä — Handlingar och varuprov	1 361 807	221	0.01	54 200	—	—	323 100	169	0.05
Paketteja — Paket	4 111 305	1 222	0.02	10 683	—	—	48 676	156	0.32
Yhteensä — Summa	100 821 295	66 739	0.07	3 168 150	1 209	0.04	5 407 856	14 248	0.26
V. 1939 År	81 364 445	62 506	0.08	5 792 778	15 327	0.26	11 304 593	26 178	0.23

Taulukko 20. Rahainperimisiikenne vuosina 1910 ja 1939. — Inkasseringsrörelsen åren 1940 och 1939. Tablå 20.

	Lunastettuja ja lähettäjälle tillitettuja perimiskirjoja Inlösta och till avsändaren redovisade inkasserings- handlingar			Lähettäjälle lunastamatta- mina takaisin toimitettuja perimiskirjoja Såsom oinlösta till avsän- daren Återsända inkas- seringshandlingar			Yhteensä Summa		
	Luku Antal	Määrä — Belopp		Luku Antal	Määrä — Belopp		Luku Antal	Määrä — Belopp	
		mk	p		mk	p		mk	p
V. 1940 År									
Kotimaisia — Inrikes	153	75 234	45	15	9 713	20	168	84 947	65
Ulkomailta — Från utlandet	1	41	95	—	—	—	1	41	95
Yhteensä — Summa	154	75 276	40	15	9 713	20	169	84 989	60
V. 1939 År									
Kotimaisia — Inrikes	271	126 492	70	65	52 786	30	336	179 279	—
Ulkomailta — Från utlandet	946	76 974	85	41	13 423	40	987	90 398	25
Yhteensä — Summa	1 217	203 467	55	106	66 209	70	1 323	269 677	25

Taulukko 21. Yleiskatsaus lennätintoimen kehitykseen vuosina 1930—1940. — Översikt av telegrafverksamheten under åren 1930—1940. Tablå 21.

Vuosi — År	Lennätinyhteistyksen pi- tius — Telegraför- bindelsen längd Km	Maksunalaisia sähkösanomia Taxerade telegram					Lisäys (vähennys —) edelli- sistä vuodesta %:ssa Ökning (minskning —) från föregående år i %	Lennätinmaksut Telegrafavgifter		Lisäys (vähennys —) edelli- sistä vuodesta %:ssa Ökning (minskning —) från föregående år i %
		Lähetettyjä koti- maisia Avsända inländska	Ulkomaisia — Utländska			Yhteensä Summa		mk	p	
			Suomesta Från Finland	Suomeen Till Finland	Suomen kautta Transito genom Finland					
1930	20 622	352 566	374 714	364 882	407 648	1 499 810	—	13 795 360	63	—12.4
1931	24 213	251 951	344 563	345 519	385 086	1 327 119	—11.5	12 477 304	33	—9.6
1932	24 214	229 484	301 036	304 301	340 436	1 175 257	—11.4	14 210 775	77	13.9
1933	24 016	220 761	301 671	314 422	328 078	1 164 932	—0.9	13 976 707	54	—1.6
1934	24 016	236 343	295 334	305 533	291 275	1 128 485	—3.1	14 795 389	97	5.3
1935	26 315	239 822	301 944	317 253	283 157	1 142 176	1.2	15 065 343	92	1.7
1936	26 789	249 830	311 519	330 080	248 551	1 139 980	—0.2	15 196 564	28	0.9
1937	28 913	273 036	307 790	333 902	314 932	1 231 660	8.0	16 461 864	18	8.3
1938	30 192	287 830	308 728	342 372	256 158	1 195 088	—2.9	16 255 266	58	—1.3
1939	30 192	322 120	338 253	373 955	225 477	1 259 805	5.4	20 072 336	55	23.5
1940	24 872	342 500	246 563	249 255	107 413	945 731	—24.9	18 964 917	73	—5.5

Taulukko 22 A. Uudet puhelinyhteydet vuosina 1940 ja 1939. — Nya telefonförbindelser år 1940 och 1939. Tablá 22 A.

Yhteys — Förbindelse	Yhteyksien lukumäärä Antal förbindelser		Lisäys v. 1940 Ökning år 1940
	1940	1939	
Helsinki (Helsingfors)—Tammisaari (Ekenäs)	8	5	3
» —Kirkkonummi (Kyrkslätt)	1	—	1
» —Inkoo (Ingå)	1	—	1
» —Salo	6	4	2
» —Turku (Åbo)	33	30	3
» —Karjalohja (Karislojo)	1	—	1
» —Nummi	1	—	1
» —Rauma (Raumo)	4	3	1
» —Nummela	3	2	1
» —Pori (Björneborg)	11	10	1
» —Röykkä	1	—	1
» —Kristinankaupunki (Kristinestad)	1	—	1
» —Vaasa (Vasa)	12	9	3
» —Urkala	1	—	1
» —Pietarsaari (Jakobstad)	3	2	1
» —Seinäjoke	4	3	1
» —Tampere (Tammerfors)	30	26	4
» —Riihimäki	9	8	1
» —Rovaniemi	4	3	1
» —Hämeenlinna (Tavastehus)	12	10	2
» —Jyväskylä	11	9	2
» —Lahti	15	13	2
» —Mikkeli (S:t Michel)	5	4	1
» —Mäntsälä	3	2	1
» —Savonlinna (Nyslott)	4	2	2
» —Orimattila	2	1	1
» —Kouvola	10	8	2
» —Lappeenranta (Villmanstrand)	7	4	3
» —Myllykoski	1	—	1
» —Hamina (Fredrikshamn)	6	2	4
» —Virojoki	1	—	1
» —Kotka	12	11	1
» —Loviisa (Lovisa)	7	5	2
» —Luumäki	1	—	1
» —Järvelä	1	—	1
» —Pieksämäki	1	—	1
» —Kausala	1	—	1
» —Valkeakoski	2	1	1
» —Lauttakylä	1	—	1
» —Somero	1	—	1
» —Perniö (Bjarnå)	3	2	1
» —Karjaa (Karis)	7	6	1
» —Maarianhamina (Mariehamn)	2	1	1
Karjaa (Karis)—Kirkkonummi (Kyrkslätt)	1	—	1
» —Barösund	2	1	1
» —Inkoo (Ingå)	1	—	1
Turku (Åbo)—Kemiö (Kimito)	3	2	1
» —Tammisaari (Ekenäs)	3	2	1
» —Perniö (Bjarnå)	4	3	1
» —Salo	6	3	3
» —Kouvola	1	—	1
» —Porssa	4	3	1
» —Jyväskylä	2	1	1
» —Tampere (Tammerfors)	7	5	2
» —Pori (Björneborg)	6	4	2
» —Rauma (Raumo)	4	1	3
Rauma (Raumo)—Pori (Björneborg)	4	3	1
Pori (Björneborg)—Tuorila	2	1	1
» —Merikarvia	1	—	1
Merikarvia—Tuorila	2	—	2
Tuorila—Lapväärtti (Lappfjärd)	1	—	1
Lapväärtti (Lappfjärd)—Kristinankaupunki (Kristinestad)	1	—	1

Yhteys — Förbindelse	Yhteyksien lukumäärä Antal förbindelser		Lisäys v. 1940 Ökning år 1940
	1940	1939	
Tampere (Tammerfors)—Vaasa (Vasa)	4	3	1
» —Kuopio	2	1	1
» —Mikkeli (S:t Michel)	1	—	1
» —Kotka	1	—	1
» —Porvoo (Borgå)	1	—	1
Lahti—Riihimäki	3	2	1
» —Mikkeli (S:t Michel)	3	2	1
» —Lappeenranta (Villmanstrand)	1	—	1
» —Kouvola	5	3	2
Kotka—Imatra	1	—	1
» —Virojoki	1	—	1
» —Loviisa (Lovisa)	4	3	1
Porvoo (Borgå)—Loviisa (Lovisa)	3	2	1
Lappeenranta (Villmanstrand)—Jyväskylä	1	—	1
» —Mikkeli (S:t Michel)	2	1	1
» —Imatra	5	2	3
Imatra—Simpele	2	1	1
» —Parikkala	2	1	1
» —Mikkeli (S:t Michel)	1	—	1
Savonlinna (Nyslott)—Parikkala	2	1	1
» —Kitee	1	—	1
» —Tohmajärvi	1	—	1
» —Mikkeli (S:t Michel)	4	2	2
Mikkeli (S:t Michel)—Joensuu	1	—	1
» —Jyväskylä	2	1	1
Jyväskylä—Kokkola (Gamlakarleby)	1	—	1
Kuopio—Joensuu	4	3	1
» —Kajaani	3	2	1
Joensuu—Tohmajärvi	3	—	3
» —Kitee	1	—	1
Kajaani—Hyrnsalmi	2	1	1
Seinäjoki—Kristinankaupunki (Kristinestad)	1	—	1
Vaasa (Vasa)—Kokkola (Gamlakarleby)	4	2	2
» —Oulu (Uleåborg)	2	1	1
Tornio (Torneå)—Kemi	6	3	3
Rovaniemi—Petsamo	4	1	3
» —Kemijärvi	4	3	1
» —Kuusamo	1	—	1
Kittilä—Inari	1	—	1
Petsamo—Liinahamari	5	1	4
Ivalo—Inari	2	1	1
Lahti—Vääksy	1	—	1
Vääksy—Heinola	1	—	1
Vierumäki—Vääksy	1	—	1
Pertunmaa—Joutsa	1	—	1
Mäntyharju—Mikkeli (S:t Michel)	2	—	2
» —Ristiina	2	—	2
Ristiina—Anttola	1	—	1
Anttola—Juva	1	—	1
Taavetti—Savitaipale	1	—	1
Punkasalmi—Niikkala	1	—	1
Savonlinna—Enonkoski	1	—	1
Kuopio—Siilinjärvi	1	—	1
» —Pielavesi	1	—	1
Pielavesi—Siilinjärvi	1	—	1
Nivala—Ylivieska	2	—	2
Juuka—Nurmes	1	—	1
Nurmes—Sotkamo	1	—	1
Kestilä—Vuolijoki	1	—	1
Oulu (Uleåborg)—Kestilä	1	—	1
Haukipudas—Kiiminki	3	—	3
Rovaniemi—Ylitornio	1	—	1
» —Pelkosenniemi	1	—	1
Inari—Palomaa	1	—	1

Taulukko 22 B. Puhelinyhteydet Suomen ja ulkomaiden välillä vuosina 1940 ja 1939. — Telefonförbindelserna med utlandet åren 1940 och 1939. Tablå 22 B.

	1940	1939	Lisäys (vähenys —) Ökning (minskning —)
	Helsinki (Helsingfors) — Tukholma (Stockholm)	10	9
» — Berliini (Berlin)	2	2	—
» — Kööpenhamina (Köpenhamn)	—	1	—1
» — Tallinna (Tallinn)	3	3	—
Turku (Åbo) — Tukholma (Stockholm)	2	2	—
Maarianhamina (Mariehamn) — Tukholma (Stockholm)	2	2	—
Tornio (Torneå) — Haaparanta (Haparanda)	2	2	—
Helsinki (Helsingfors) — Leningrad	1	1	—
Yhteensä — Summa	22	22	—

Taulukko 23. Puhelinliikenne Suomen ja ulkomaiden välillä vuosina 1940 ja 1939. Telefontrafiken med utlandet åren 1940 och 1939. Tablå 23.

M a a — L a n d	M i n u t t e j a — M i n u t e r					
	Meneviä Avgående		Tulevia Ankommande		Yhteensä Summa	
	Vuosi — År 1940	Vuosi — År 1939	Vuosi — År 1940	Vuosi — År 1939	Vuosi — År 1940	Vuosi — År 1939
Alankomaat — Nederländerna	4 026	6 561	4 699	9 158	8 725	15 719
Amerikan Yhdysvallat — Amerikas Förenta Stater	136	122	526	375	662	497
Argentiina — Argentina	—	—	—	3	—	3
Belgia — Belgien	1 487	4 317	824	4 042	2 311	8 359
Bulgaria — Bulgarien	30	1	10	28	40	29
Böömi-Määri — Böhmen-Mähren	75	12	491	10	566	22
Danzig	11	927	20	835	31	1 762
Espanja — Spanien	—	—	—	25	—	25
Etelä-Afrikan Valtioliitto — Sydafrikanska Statsförbundet	—	—	—	1	—	1
Irlanti — Irland	—	131	—	—	—	131
Islanti — Island	—	6	—	12	—	18
Italia — Italien	1 238	728	3 736	3 952	4 974	4 680
Jaava — Java	—	—	—	1	—	1
Japani — Japan	3	—	11	40	14	40
Jugoslavia — Jugoslavien	10	128	26	570	36	698
Kanada — Canada	1	4	—	—	1	4
Kreikka — Grekland	184	29	75	44	259	73
Latvia — Lettland	3 892	16 107	3 561	13 930	7 443	30 037
Liettua — Litauen	318	776	1 302	1 994	1 620	2 770
Luxemburg	64	60	12	76	76	136
Memel	—	9	—	9	—	18
Meksikko — Mexiko	14	—	—	4	14	4
Norja — Norge	8 790	18 910	12 409	23 648	21 199	42 558
Portugali — Portugal	1	—	—	3	1	3
Puola — Polen	100	3 993	—	1 892	100	5 885
Ranska — Frankrike	51	2 140	173	2 323	224	4 463
Romania — Rumänien	217	76	46	98	263	174
Ruotsi — Sverige	654 256	420 522	583 359	494 304	1 237 615	914 826
Saksa — Tyskland	30 470	45 287	47 328	50 034	77 798	95 321
Slovakia — Slovakien	40	23	129	101	169	124
Sosialististen Neuvostotasavaltojen Liitto — Socialistiska Rådsrepublikernas Förbund	935	5 240	4 846	7 840	5 781	13 080
Suurbritannia — Storbritanniens	252	12 189	3 456	15 066	3 708	27 255
Sveitsi — Schweiz	11 4	3 331	3 677	4 466	4 821	7 797
Tanska — Danmark	15 552	35 367	35 658	50 207	51 210	85 574
Tšekkoslovakia — Tjeckoslovakien	—	530	—	980	—	1 510
Turkki — Turkiet	9	15	9	21	18	36
Unkari — Ungern	817	1 036	3 673	5 108	4 490	6 144
Viro — Estland	28 424	94 013	19 777	87 560	48 201	181 573
Yhteensä — Summa	752 537	672 590	729 833	778 767	1 482 370	1 451 357

Taulukko 24. Yleiskatsaus valtion puhelintoimen kehitykseen vuosina 1919—1940. — Översikt av statens telefonverksamhet under åren 1919—1940. Tabla 24.

Vuosi — År	Kaapelit — Kablar		Joktojen pituus km Ledningarnas längd i km				Puhelintoimipaikkoja ¹⁾ Centraler ¹⁾			Puheluja 3-minuuttisia jaksoja Telefonsamtal, reducerade till 3-minuters perioder								
	Km	Km	Kaksoisjohtoja Dubbla ledningar		Yksinkertainen rauta Enkla järnledning	Kaapeli Kabelledning	Kantaalettoja Bärvägsförbindelser	Keinotekoisia Konstgjorda förbindelser	Yhteensä Summa	Meneviä — Avgångna			Ulkomaisia Utländska					
			Kupari Kopparledning	Rauta Järnledning						Tavallisia Vanliga	Pika Ilsamtal	Aika Tidsamtal	Erittäin kiireellisiä Extra brådskande	Yhteensä ²⁾ Summa ²⁾	Meneviä Avgångna	Tulevia Ankomna		
1919	1 497	88	1 032	1 673	596	162	—	—	—	15	44 478	39 620	—	—	—	84 098	20 979	17 870
1920	1 497	88	1 032	1 927	470	162	—	—	—	23	97 505	65 502	—	—	—	163 007	27 070	28 079
1921	1 497	106	1 032	1 890	470	162	—	—	—	27	172 922	108 493	—	—	—	281 415	29 514	37 367
1922	1 497	106	1 571	2 006	601	175	—	—	—	40	4 353	229 282	—	—	—	386 581	24 077	40 767
1923	1 497	106	2 015	2 213	729	284	—	—	—	56	394 784	227 920	—	—	—	622 704	30 863	39 795
1924	1 635	106	2 935	2 349	701	301	—	—	—	63	563 958	254 757	—	—	—	818 715	46 563	41 367
1925	2 018	106	3 419	2 779	816	322	—	—	—	70	738 383	385 292	—	—	—	1 113 675	46 293	41 513
1926	2 018	106	4 034	3 756	458	229	—	—	—	80	1 029 383	271 399	—	—	—	1 471 002	47 007	43 378
1927	2 258	106	4 463	4 608	564	387	—	—	—	95	1 454 612	308 457	—	—	—	1 974 576	51 359	47 546
1928	2 889	308	7 908	6 378	609	1 237	—	—	—	127	1 831 156	306 520	—	—	—	2 439 973	65 690	76 237
1929	4 037	263	10 800	7 184	768	2 003	945	4 736	—	177	2 818 231	410 092	—	—	—	3 706 770 ³⁾	424 084 ³⁾	413 580
1930	5 766	278	14 194	8 181	763	2 061	3 623	6 357	—	203	3 715 755	514 303	—	—	—	4 703 770	454 955	470 419
1931	5 929	278	14 212	9 022	987	2 125	3 623	6 430	—	208	4 508 490	650 748	—	—	—	5 619 038	465 207	470 141
1932	6 266	282	14 210	9 357	1 173	2 161	3 623	6 493	—	221	4 796 452	643 455	—	—	—	5 833 737	368 893	423 626
1933	6 294	283	14 210	9 873	823	2 166	4 239	6 493	—	227	5 045 858	787 834	—	—	—	6 254 568	373 683	418 137
1934	6 701	314	19 874	10 534	578	2 342	9 002	9 404	—	252	5 505 163	891 591	—	—	—	6 973 383	396 574	434 504
1935	11 558	406	43 781	14 847	617	3 145	13 516	24 720	—	406	11 592 907	2 039 904	—	—	—	14 799 065	411 659	464 037
1936	13 015	438	47 442	16 750	633	3 374	17 227	29 575	—	481	15 648 004	2 633 188	—	—	—	19 693 519	458 362	477 071
1937	15 201	471	56 906	17 915	668	3 904	21 186	31 211	—	574	18 778 657	3 502 711	—	—	—	24 021 756	514 117	543 443
1938	16 328	505	62 217	18 471	762	4 116	28 823	34 099	—	645	22 025 359	3 924 607	—	—	—	27 780 754	557 824	593 020
1939	19 621	702	73 276	19 244	1 045	5 712	31 807	35 232	—	694	23 829 062	4 741 206	—	—	—	30 850 048	672 590	778 767
1940	19 200	1 105	72 773	18 773	1 115	13 988	48 382	35 274	—	643	19 666 444	6 898 098	—	—	—	26 700 190 ⁴⁾	752 537	729 337

¹⁾ Tähän sisältyvät myös puheluaukemat. — Häri ingå även samtalsställen.

²⁾ Tähän sisältyvät myös menevät ulkomaiset puhelut. — Häri ingå även avgångna utländska samtal.

³⁾ Vuodesta 1929 lasketaan ulkomaiset puhelut minuuteissa. — Från år 1929 räknas de utländska samtalen i minuter.

⁴⁾ Vuonna 1940 erittäin kiireelliset puhelut eivät olleet sallittuja, joten tämä luku tarkoittaa vain salamapuheluita. — År 1940 voro extra brådskande samtal teke tillättna. Sä att detta belopp avser endast bliztsamtal.

Taulukko 25. Ulkomaista lennätin- ja puhelintilastoa v. 1939¹⁾. —
Utländsk telegraf- och telefonstatistik år 1939¹⁾. Tabl. 25.

Maa — Land	Lennätin — Telegrafen				Puhelin — Telefonen			
	Toimi- paikkoja Anstalter	Sähkösanomia — Telegram			Toimi- paikkoja Anstalter	Tilaa- jien lukumäärä Antal abbonnenter	Keskusase- mien välisiä johtoja km Ledningar mellan cen- tralstatio- nerna i km	Puhelinko- noiden luku- määrä 100 asukasta kohti — Te- lefonappa- rater per 100 Invånare
		Kotimaisia lähetettyjä Inländska avgångna	Ulkomaista Utländska					
		Lähetettyjä Avgångna	Saapuneita Ankomna					
Suomi — Finland	540	377 674	347 360	384 271	2 412	185 912	223 407	4.6
Alankomaat — Neder- länderna	2 301	1 990 269	2 025 811	1 997 784	—	—	—	—
Belgia — Belgien	1 687	3 186 009	1 319 366	1 369 264	564	423 742	236 828	5.0
Bulgaria — Bulgarien ..	645	3 615 821	141 615	152 843	725	31 084	41 459	0.5
Danzig	—	—	—	—	—	—	—	—
Espanja — Spanien	—	—	—	—	3 172	294 961	326 721	1.2
Irlannin vapaavaltio — Irländska fristaten	1 148	859 500	641 800	711 800	—	—	—	—
Islanti — Island	472	144 246	54 627	48 320	475	8 370	8 398	7.0
Italia — Italien	10 693	27 450 160	1 880 988	1 832 202	4 983	652 178	443 994	1.5
Jugoslavia — Jugoslaviens Kroikka — Grökländ	2 158	3 301 368	195 796	198 152	—	—	—	—
Latvia — Lettland	—	—	—	—	45	63 009	23 570	0.9
Liettua — Litauen	784	96 845	81 998	78 576	—	—	—	—
Luxemburg	—	—	—	—	—	—	—	—
Norja — Norge	4 149	2 769 004	697 601	832 754	3 512	249 760	160 989	8.6
Portugali — Portugal	1 019	2 110 398	381 337	418 961	718	72 872	34 718	1.1
Puola — Polen	—	—	—	—	—	—	—	—
Ranska — Frankrike	5 748	4 736 398	363 071	348 639	1 298	102 268	132 810	0.5
Romania — Rumänien ..	4 178	3 049 000	1 139 559	1 137 161	6 078	864 799	974 288	13.6
Ruotsi — Sverige	—	—	—	—	—	—	—	—
Saksa — Tyskland	—	—	—	—	—	—	—	—
Suurbritannia — Storbri- tannien	—	—	—	—	—	—	—	—
Sveitsi — Schweiz	3 913	591 337	1 219 655	1 219 883	970	462 013	548 935	10.9
Tanska — Danmark	1 068	1 023 000	816 000	864 000	1 899	460 297	298 899	11.9
Turkki — Turkiet	—	—	—	—	—	—	—	—
Unkari — Ungern	3 228	2 715 245	438 099	421 191	1 950	178 325	139 166	1.6
Viro — Estland	—	—	—	—	—	—	—	—

¹⁾ Sodan johdosta puuttuvat eräistä maista sekä lennätin- että puhelintiedot, toisista taas joko lennätin- tai puhelintiedot.

²⁾ Med anledning av kriget saknas från särskilda länder både telegraf- och telefonuppgifter, från andra länder däremot antingen telegraf- eller telefonuppgifter.

Taulukko 26. Ilmailuradioliikenne vuonna 1940. — Lufttradiotrafiken år 1940. Tabl. 26.
(Helsinki, Turku, Viipuri, Vaasa, Oulu ja Kemi. — Helsingfors, Åbo, Viborg, Vasa, Uleåborg och Kemi.)

	Radioteitse — Per radio			Lankateitse — Per tråd			Yhteensä — Summa			Radio- suun- timisia Radio- pej- lingar
	Sano- maa Tele- gram	Sanaa Ord	Ryh- mä Grupp	Sano- maa Tele- gram	Sanaa Ord	Ryh- mä Grupp	Sano- maa Tele- gram	Sanaa Ord	Ryh- mä Grupp	
Kiinteä liikenne: — Fast trafik:										
lähetetty — avsända	3 186	52 788	—	3 091	53 902	—	6 277	106 690	—	—
vastaanotettu — emottagna ..	7 941	108 386	—	8 105	111 002	—	16 046	219 388	—	—
yhteensä — summa	11 127	161 174	—	11 196	164 904	—	22 323	326 078	—	—
Meteorologinen liikenne: — Meteorologisk trafik:										
lähetetty — avsända	1 744	—	74 583	48 154	—	1 442 891	49 898	—	1 517 474	—
vastaanotettu — emottagna ..	5 504	—	450 759	34 115	—	1 079 031	39 619	—	1 529 790	—
yhteensä — summa	7 248	—	525 342	82 269	—	2 521 922	89 517	—	3 047 264	—
Turvallisuussanomia: — Sä- kerhetsmeddelanden:										
lähetetty — avsända	1 659	15 305	—	—	—	—	1 659	15 305	—	—
vastaanotettu — emottagna ..	372	3 221	—	—	—	—	372	3 221	—	—
yhteensä — summa	2 031	18 526	—	—	—	—	2 031	18 526	—	—
Radiosuuntimisiiliikenne: — Ra- diopejlingstrafik: radiosuuntimisia — radiopej- lingar	—	—	—	—	—	—	—	—	—	4 569
Kaikkiaan — Sammanlagt	20 406	179 700	525 342	93 465	164 904	2 521 922	113 871	344 604	3 047 264	4 569

Taulukko 27. Yleisradiatorahaston tulot ja menot vuonna 1940. — Rundradiofondens inkomster och utgifter år 1940. Tablå 27.

	Tulo- ja menoarvion mukaan Enligt statsförslaget	Tilinpäätöksen mukaan Enligt bokslut	
<i>Tulot: — Inkomster:</i>			
Tulot kuunteluluvista — Inkomst för radiolicenser	30 000 000	37 857 540	—
Yhteensä — Summa	30 000 000	37 857 540	—
<i>Menot: — Utgifter:</i>			
Radio'upatoiminnan aiheuttamat palkat — Löner föränledda av radiolicensverksamhet	420 000	494 280	60
Seka'aiset menot — Diverse utgifter	150 000	178 881	19
Lupakonttorin huoneiston vuokra — Hyra för licenskontorets lokal	60 000	75 792	—
Suoranaiset perimiskustannukset — Direkta inkasseringsutgifter	70 000	13 732	—
Posti- ja lennätinlaitokselle tuleva korvaus kuuntelulupamaksujen kannosta — Post- och telegrafverket tillkommande ersättning för uppbörd av licensavgifter	150 000	189 288	—
Kululaitosten ja yleisten töiden ministeriön käytettäväksi — Till ministeriets för kommunikationsväsendet och allmänna arbetena förfogande	100 000	100 000	—
O. Y. Suomen Yleisradio A. B:lle yleisradiotoimintaa varten — Åt O. Y. Suomen Yleisradio A. B. för rundradioverksamheten	29 050 000	36 805 566	21
Yhteensä — Summa	30 000 000	37 857 540	—

Taulukko 28. Kuunteluluvat vuosina 1926—1940. — Radiolicenser åren 1926—1940. Tablå 28.

Vuosi — År	Kuunteluluvia Radiolicenser	Kuunteluluvia tuhatta asukasta kohti
		Radiolicenser per tusen invånare
1926.....	11 651	3.1
1927.....	36 953	10.5
1928.....	73 836	20.6
1929.....	95 742	26.7
1930.....	106 559	29.5
1931.....	116 850	31.9
1932.....	119 930	32.4
1933.....	121 020	32.5
1934.....	129 123	34.5
1935.....	144 737	38.5
1936.....	176 723	46.7
1937.....	230 903	60.7
1938.....	293 896	76.6
1939.....	332 943	86.0
1940.....	347 533	89.4

Taulukko 29. Posti- ja lennätinlaitoksen henkilökunta joulukuun 31 päivänä 1940. —
Post- och telegrafverkets personal den 31 december 1940. Tabl 29.

Ryhmät — Grupper	Vakiinaisia Ordinarie		Yli- määräisiä Extra		Yhteensä Summa		Ryhmät — Grupper	Vakiinaisia Ordinarie		Yli- määräisiä Extra		Yhteensä Summa	
	Miehiä Män	Kvinnor Naisia	Miehiä Män	Kvinnor Naisia	Miehiä Män	Kvinnor Naisia		Miehiä Män	Kvinnor Naisia	Miehiä Män	Kvinnor Naisia	Miehiä Män	Kvinnor Naisia
Posti- ja lennätinhallitus							Varastokonttori — Förräds-						
Post- och telegrafstyrelsen							kontoret						
<i>Pääjohtaja — Generaldirektör</i>	1	—	—	—	1	—	Hoitaja — Föreståndare ..	1	—	—	—	1	—
	1	—	—	—	1	—	Apulaishoitaja — Biträdan-	1	—	—	—	1	—
Postiosasto — Postavdel-							de föreståndare	—	1	—	—	—	1
ningen							Kirjanpitäjä — Bokförare	—	—	1	—	—	1
Johtaja — Direktör	1	—	—	—	1	—	Kirjureja Bokhållare ..	—	—	1	2	—	2
Yli-insinööri — Överingeniör	1	—	—	—	1	—	Toimistoapulaisia — Expe-	—	—	—	—	5	—
Apulaismojohtaja — Biträdande	1	—	—	—	1	—	ditionsbiträden	—	—	—	—	—	5
direktör	1	—	—	—	1	—	Varastoapulaisia — Förräds-	2	—	4	—	6	—
Postinkuljetusasiain esitte-							biträden						
lijä — Föredragande för							<i>Työpaja — Verkstaden</i>						
postbefordringsärenden ..	1	—	—	—	1	—	Työpajan esimies — Verk-	1	—	—	—	1	—
Esittelijä — Föredragande	—	—	1	—	—	—	stadsförman	22	3	18	13	40	16
Notaareja — Notarier	2	—	—	—	2	—	Lennätinliikenneosasto —						
Ensimmäisiä kirjureja —	—	2	—	—	—	2	Telegraftrafikavdelningen						
Första bokhållare	—	1	—	—	—	1	Johtaja — Direktör	1	—	—	—	1	—
Kirjuri — Bokhållare	—	1	—	—	—	1	Liikennetarkastajia — Tra-	3	—	1	—	4	—
Puhtaaksikirjoittajia — Ren-	—	2	—	—	—	2	fikinspektörer	—	—	—	—	—	—
skriverskor	—	—	—	—	—	—	Kontrollöoreja — Kontrollö-	2	—	—	—	2	—
Toimistoapulainen — Expe-	—	—	—	1	—	1	rer	1	—	—	—	1	—
ditionsbiträde	—	—	—	—	—	—	Notaari — Notarie	1	—	—	—	1	—
<i>Tiedustelukonttori — Rekla-</i>							Ensimmäisiä sähköttäjä —	—	—	1	1	1	1
<i>mationskontoret</i>							Första telegrafister	—	—	—	—	—	—
Hoitaja — Föreståndare ..	1	—	—	—	1	—	Ensimmäisiä kirjureja	1	1	—	—	1	1
Ensimmäinen kirjuri —	—	1	—	—	—	1	Första bokhållare	—	1	—	—	—	1
Första bokhållare	—	—	—	—	—	—	Kirjanpitäjä — Bokförare	—	1	—	—	—	1
Toimistoapulainen — Expe-	—	—	—	1	—	1	Kirjuri — Bokhållare	1	—	—	—	1	—
ditionsbiträde	7	6	1	2	8	8	Kanslia-apulaisia — Kansli-	—	1	—	5	—	6
Lennätinteknillinen osasto							biträden	—	—	—	—	—	—
— Telegrafekniska avdel-							Puhtaaksikirjoittajia — Ren-	—	2	—	—	—	2
ningen							skriverskor	—	—	2	8	2	8
Johtaja — Direktör	1	—	—	—	1	—	Toimistoapulaisia — Expe-	—	—	—	—	—	—
Yli-insinöörejä — Överinge-	3	—	—	—	3	—	ditionsbiträden	9	5	4	14	13	19
niörer	5	—	3	—	8	—	Kansliaosasto — Kansli-						
Insinöörejä — Ingeniörer ..	4	—	5	—	9	—	avdelningen						
Linjatarkastajia — Linje-	—	—	1	—	—	—	Johtaja — Direktör	1	—	—	—	1	—
inspektörer	—	—	—	—	—	—	Asiainvalvoja Ombudsman	1	—	—	—	1	—
Notaari — Notarie	—	—	—	—	—	—	Notaareja — Notarier ...	1	—	2	—	3	—
Ensimmäisiä mekanikkoja	2	—	1	—	3	—	Kirjaaja — Registrator ...	—	1	—	—	—	1
— Första mekaniker ...	—	—	—	—	—	—	Ensimmäinen kirjuri — För-	—	1	—	—	—	1
Toinen mekanikko — Andra	—	—	1	—	1	—	sta bokhållare	—	—	—	—	—	—
mekaniker	—	—	—	—	—	—	Kirjuri — Bokhållare	—	—	—	1	—	1
Lennätinteknikko — Tele-	1	—	—	—	1	—	Kanslia-apulainen — Kansli-	—	—	—	1	—	1
graffekniker	2	—	2	1	4	1	biträde	—	—	—	—	—	—
Pirttäjä — Ritare	—	1	—	—	—	1	Puhtaaksikirjoittajia — Ren-	—	2	—	—	—	2
Kirjanpitäjä — Bokförare	—	—	—	—	—	—	skriverskor	—	—	—	—	—	—
Kirjuri — Bokhållare	—	—	—	1	—	1	<i>Tilastokonttori — Statistiska</i>						
Kanslia-apulaisia — Kansli-	—	1	—	2	—	3	<i>kontoret</i>						
biträden	—	—	—	—	—	—	Tilastoitsija — Statistiker	1	—	—	—	1	—
Toimistoapulainen — Expe-	—	—	—	1	—	1	Laskuapulaisia — Räknebitr.	—	2	—	—	—	2
ditionsbiträde	—	—	—	—	—	—	Virastopul. — Ämbetsbitr.	—	—	—	1	—	1
							<i>Museo — Museum</i>						
							Hoitaja — Föreståndare ..	—	—	1	—	1	—
								4	6	3	3	7	9

Ryhmät — Grupper	Vakinaisia Ordinarie		Yli- määräisiä Extra		Yhteensä Summa		Ryhmät — Grupper	Vakinaisia Ordinarie		Yli- määräisiä Extra		Yhteensä Summa		
	Miehiä Män	Naisia Kvinnor	Miehiä Män	Naisia Kvinnor	Miehiä Män	Naisia Kvinnor		Miehiä Män	Naisia Kvinnor	Miehiä Män	Naisia Kvinnor	Miehiä Män	Naisia Kvinnor	
Tiltoimisto — Räkenskaps- byrån							Postiljooni — Postiljon ..	1	—	—	—	1	—	
Ylikamreeri — Överkamre- rare	1	—	—	—	1	—	Tilapäisiä apulaisia y. m. — Extra biträden m. m. ...	—	—	—	3	—	3	—
Kamreeri — Kamrerare ..	1	—	—	—	1	—	Harjoittelija — Praktikant	—	—	—	1	—	1	—
Apukamreeri — Biträdande kamrerare	1	—	—	—	1	—	Piiriteknikko — Distrikts- tekniker	14	8	3	9	17	17	
Ylireviisori — Överrevisor Revisoreja — Revisorer ..	1	—	—	—	1	—	Linjatarkastaja — Linje- inspektör	—	—	1	—	1	—	
Kontrollööri — Kontrollör	3	2	1	—	4	2	Ensimmäisiä mekaniikkoja— Första mekaniker	—	—	1	—	1	—	
Ensimmäinen sähköttäjä — Första telegrafist	—	—	1	—	1	—	Toisia mekaniikkoja — Andra mekaniker	3	—	—	—	3	—	
Apulais-revisoreja — Biträ- dande revisorer	—	9	1	—	1	9	Kirjuri — Bokhållare	2	—	—	—	2	—	
Kassanhoitaja — Kassör ..	1	—	—	—	1	—	Ensimmäisiä lennätinrevii- soreja — Första telegraf- revisorer	—	—	2	—	5	—	
Apulaiskassanhoitaja — Bi- trädande kassör	—	1	—	—	—	1	Toisia lennätinreviisoreja — Andra telegrafrevisorer ..	3	—	—	—	5	—	
Ensimmäisiä kirjureja — Första bokhållare	—	6	—	2	—	8	Piirtäjä — Ritare	1	—	1	—	2	—	
Kirjanpitaja — Bokförare ..	—	1	—	—	—	1	Asentajia — Montörer	—	—	4	—	4	—	
Laskuapulaisia — Raknebitr. Kanslia-apulaisia — Kansli- biträden	—	4	—	8	—	12	Toimistoapulaisia — Expe- ditionsbiträden	2	—	19	—	21	—	
Puhtaaksikirjoittaja — Ren- skrivarska	—	3	—	1	—	4	Tilapäinen apulainen — Tillfälligt biträde	—	—	—	6	—	6	—
Toimistoapulaisia — Expe- ditionsbiträden	—	1	—	—	—	1	Yhteensä — Summa	26	8	30	17	56	25	
	8	27	4	14	12	41	Toimipaikat ja linjat Anstalter och linjer							
Ulkomaantoimisto Utrikesbyrån							Postikonttorinhoitajia — Föreståndare för post- kontor	5	—	—	—	5	—	
Toimistopäällikkö — Byrå- chef	1	—	—	—	1	—	Posti- ja lennätinkonttorin- hoitajia (joista 2 samalla hoiti postitarkastajan tointa) — Föreståndare för post- och telegrafkontor (2 av dessa därjämte postinspektörer)	28	2	—	—	28	2	
Esittelijä — Föredragande Notari — Notarie	—	1	—	—	—	1	Lennätinkonttorinhoitajia — Föreståndare för telegraf- kontor	4	—	—	—	4	—	
Ensimmäisiä kirjureja — Första bokhållare	—	1	1	1	1	2	Puhelinkeskuksenhoitaja — Föreståndare för telefon- central	1	—	—	—	1	—	
Kaikki osastot: — Samtliga avdelningar:							Radioasemienhoitajia — Fö- reståndare för radiostatio- ner	3	—	2	—	5	—	
virkamiehiä — tjänstemän .	52	49	32	47	84	96	Linjatarkastaja — Linjeins- pektör	1	—	—	—	1	—	
vahtimestareita — vaktmä- stare	6	—	8	—	14	—	Konttorinhoitajan apulainen — Kontorsföreståndare- biträde	1	—	—	—	1	—	
Ylimääräisiä apulaisia y. m. — Extra biträden m. m.	—	—	1	35	1	35	Ensimmäisiä ekspeditöörejä — Första expeditörer ..	12	—	3	—	15	—	
Yhteensä — Summa	58	49	41	82	99	131	Kontrollöörejä — Kontrollö- rer	16	—	1	—	17	—	
Piirikonttorit — Distrikts- kontor							Ekspeditöörejä — Expe- ditör	51	34	4	—	55	34	
Postitarkastajia — Post- inspektörer	5	—	—	—	5	—								
Ensimmäisiä ekspeditöörejä — Första expeditörer ..	4	—	1	—	5	—								
Ekspeditöörejä — Expeditörer	2	—	2	1	4	1								
Ensimmäisiä kirjureja — Första bokhållare	1	4	—	—	1	4								
Kirjureja — Bokhållare ..	1	4	—	—	1	4								
Toimistoapulaisia — Expe- ditionsbiträden	—	—	—	4	—	4								

Ryhmät — Grupper	Vakinaisia Ordinarie		Yli- määräisiä Extra		Yhteensä Summa		Ryhmät — Grupper	Vakinaisia Ordinarie		Yli- määräisiä Extra		Yhteensä Summa	
	Miehiä Män	Naisia Kvinnor	Miehiä Män	Naisia Kvinnor	Miehiä Män	Naisia Kvinnor		Miehiä Män	Naisia Kvinnor	Miehiä Män	Naisia Kvinnor	Miehiä Män	Naisia Kvinnor
Ensimmäisiä lennätinmekanikoita—Första telegrafmekaniker	10	—	2	—	12	—	Vahtimestareja — Vaktmästare	16	1	7	2	23	3
Toisia lennätinmekanikoita—Andra telegrafmekaniker	16	—	6	—	22	—	Postiljooneja — Postiljoner	1055	1	542	—	1597	—
Ensimmäisiä kirjureja — Första bokhållare	62	95	8	10	70	105	Autonkuljettajia — Automobilförare	—	—	178	—	178	—
Ensimmäisiä sähköttäjiä — Första telegrafister	40	13	4	—	44	13	Asiapoikia — Asiatyttöjä — Telegrambud	—	—	122	44	122	44
Toisia sähköttäjiä — Andra telegrafister	46	30	—	—	46	30	Maasentupuhelinasemainhoitajia — Föreståndare för telefonstationer å landsorten	—	—	110	81	110	81
Kolmansia sähköttäjiä — Tredje telegrafister	23	68	3	2	26	70	Postiasemain I hoitajia — Föreståndare för poststationer I	—	—	307	372	307	372
Ensimmäisiä lennätinreviisoreja — Första telegrafrevisorer	23	—	10	—	33	—	Postiasemain II hoitajia — Föreståndare för poststationer II	—	—	268	158	268	158
Toisia lennätinreviisoreja — Andra telegrafrevisorer	13	—	1	—	14	—	Postipysäkin hoitajia (jotka osittain samalla toimivat maalaiskirjeenkantajina) — Posthållpunktsföreståndare (delvis tillika lantbrevbärare)	—	—	985	655	985	655
Kirjureja — Bokhållare	49	204	6	24	55	228	Henkilöitä jotka urakalla tai muulla tavoin toimittavat postinkuljetusta. maalaiskirjeenkantaa y.m. — Personer, vilka enligt entreprenadavtal eller annorledes tjänstgjorde vid postföring lantbrevbäring m.m.	—	—	2933	1673	2933	1673
Autovarikkojen esimiehiä — Förmän för automobilgaragen	3	—	4	—	7	—	Yhteensä — Summa	1679	1044	5581	4093	7260	5137
Postikonttorien haaraosastojen hoitajia — Föreståndare för postkontorsfiliärer	25	45	—	—	25	45	Posti- ja lennätinhallitus— Post- och telegrafstyrelsen	58	49	41	82	99	131
Postitoimistonhoitajia — Föreståndare för post- och telegrafexpeditioner	156	240	—	—	156	240	Piirikonttorit — Distriktskontor	26	8	30	17	56	25
Posti- ja lennätintoimistonhoitajia — Föreståndare för post- och telegrafexpeditioner	2	31	—	—	2	31	Toimipaikat ja linjat — Anstalter och linjer	1679	1044	5581	4093	7260	5137
Puhelinvälittäjiä — Telefonister	—	221	—	869	—	1090	Koko henkilökunta — Hela personalen	1763	1101	5652	4192	7415	5293
Puhelinapulaisia — Telefonbiträden	—	—	2	149	2	149							
Toimistoapulaisia — Expeditionsofficer	1	60	1	224	2	284							
Etsiviä — Detektiver	—	—	2	—	2	—							
Konemestareita — Maskinmästare	4	—	1	—	5	—							
Asentajia — Montörer	13	—	52	—	65	—							

Taulukko 30. Henkilökunnan lisäys tai vähennys vuodesta 1939. — Personalens ökning eller minskning från år 1939. Tablå 30.

Ryhmät — Grupper	Henkilökunta — Personal			
	1940	1939	Lisäys (vähennys —) v:sta 1939	
			Ökning (minskning —) från år 1939	
	Luku Antal	%		
Hallitus — Styrelsen	230	218	12	5.5
Piirikonttorit Distriktskontor	81	65	16	24.6
Toimipaikat ja linjat: — Anstalter och linjer:				
a)	2 971	3 004	—33	—1.1
b)	1 693	1 729	—36	—2.1
c)	1 640	1 865	—225	—12.1
d)	6 093	6 643	—550	—8.3
Yhteensä — Summa	12 708	13 524	—816	—6.0

Taulukko 81. Posti- ja lennätinlaitoksen tulot ja menot vuonna 1940. —

5. OSIV MOM	Tulot	Tulot vuonna 1940 — Inkomster år 1940						Inkomster			
		Laskelmien mukaan — Enligt verkställd fördelning						Tilinpäätöksen mukaan Enligt bokslut			
		Postiliikenne Posttrafiken		Lennätinliikenne Telegraftrafiken		Puhelinliikenne Telefontrafiken					
		mk	p	mk	p	mk	p	mk	p	mk	p
	<i>Postitulot — Postinkomster</i>										
1	Postimaksumerkeistä — För frankotecken	185 521 834	05					185 521 834	05		
	Leimafrankkeerauksista — För stämpelfranke- ringar	1 891 860	50					1 891 860	50		
	Lomakkeista — För blanketter	576 362	15					576 362	15		
	Välitysmaksut sanomalehdistä — Förmedlings- avgifter för tidningar	1 513 959	20					1 513 959	20		
	Kuljetusmaksut sanomalehdistä — Befordrings- avgifter för tidningar	11 424 343	50					11 424 343	50		
	Postimaksut ulkomaisista postipaketeista, posti- osoituksista y. m. — Befordringsavgifter för utrikes postpaket, postanvisningar m. m.	1 447 517	72					1 447 517	72		
	Erinäiset postimaksut — Diverse postavgifter	536 060	60					536 060	60	202 911 937	72
2	Tulot autoliikenteestä — Inkomst för automobil- trafiken	30 836 590	60							30 836 590	60
5	Korvaus valtionrautateiden postinkuljetuksesta — Ersättning för befordran av statsjärnvä- garnas post.	1 000 000								1 000 000	
	<i>Lennätintulot — Telegrafinkomster</i>										
3	Sähkösanomamaksut kotimaisista sähkösano- mista — Telegramavgifter för telegram inom riket			3 972 204	32			3 972 204	32		
	Sähkösanomamaksut ulkomaille lähetetyistä säh- kösanomista — Telegramavgifter för telegram till utlandet			14 401 965	36			14 401 965	36		
	Maksut jälkeen- ja edelleenlähetetyistä sähkö- sanomista, virheelliset hinnoittelut y. m. — Avgifter för efter- och vidareända telegram, feltaxeringar m. m.			109 208	05			109 208	05		
	Maksut sähköosotteiden kirjaamisesta — Avgifter för inregistrering av telegramadresser			434 581				434 581			
	Valtion osuus korulomakemuksista — Staten till- fallande andel av avgifterna för lyxblanketter			46 960				46 960		18 964 918	73
	<i>Puhelintulot — Telefoninkomster</i>										
4	Kotimaisista puheluista — För samtal inom riket					83 690 435	15	83 690 435	15		
	Ulkomaisista puheluista — För utländska samtal					15 223 871	40	15 223 871	40		
	Siirto — Transport	234 748 528	32	18 964 918	73	98 914 306	55	98 914 306	55	253 713 447	05

Post- och telegrafverkets inkomster och utgifter år 1940. Tablå 31.

Namn	Menot		Menot vuonna 1910 — Utgifter år 1940						Utgifter			
			Laskelmien mukaan — Enligt verkställd fördelning						Tilinpäätöksen mukaan — Enligt bokslut			
			Postiliikenne Posttrafiken		Lennätinliikenne Telegraftrafiken		Puhelinliikenne Telefontrafiken					
	mk	p	mk	p	mk	p	mk	p	mk	p	mk	p
18 Pl. V luku Posti- ja lennätinhallitus 18 Ht. V kap. Post- och telegrafstyrelsen <i>Henkilömenot: — Personalutgifter:</i>												
1	palkkaukset — avlöningar		2 503 370		285 050		1 375 187		4 163 607			
2	ylimääräisen henkilökunnan palkkiot — arvoden ät extra personal		911 372	55	39 828		988 781		1 939 981	55		
3	viransijaisten palkkiot — vikariatsarvoden		68 868	70	2 475		9 896		81 239	70	6 184 828	25
<i>Muut henkilömenot: — Övriga personalutgifter:</i>												
4	matkakustannukset — resekostnader		112 562	50	33 550	50	63 101		209 214			
5	vakinaiset eläkkeet — ordinarie pensioner		332 828	75	99 400				432 228	75		
6	ylimääräiset eläkkeet — extra ordinarie pensioner		5 300		3 000				8 300			
7	Ammattiopetus — Fackutbildning		100 280		118 188				218 468		868 210	75
<i>Asiamenot: — Sakutgifter:</i>												
8	Pääjohtajan käyttövarat — Generaldirektörens dispositionsmedel		7 415	90	2 094	90			9 510	80		
9	vuokra, lämmitys, valaistus ja puhtaanapito — hyra, värme, lyse och renhållning		482 216	29	75 505	10	237 452		795 173	39		
10	painatuskustannukset — tryckningskostnader ..		72 925	40	5 515		34 627		113 067	40		
11	sekalaiset menot — diverse utgifter		324 718	44	44 971	50	129 877		499 566	94		
12	osanotto kansainvälisiin kokouksiin — deltagan- det i internationella konferenser		17 270						17 270		1 434 588	53
18 Pl. VI luku Posti- ja lennätinlaitoksen linjahallinto ja hoitomenot 18 Ht. VI kap. Post- och telegrafverkets linjeförvaltning och skötsel <i>Henkilömenot: — Personalutgifter:</i>												
1	palkkaukset — avlöningar		47 882 653		8 540 150		6 423 228		62 846 031			
2	ylimääräisen henkilökunnan palkkiot ja sa- tunnaisten töiden suorittaminen — arvoden ät extra personal och utförande av tillfälliga arbeten		43 834 562	05	2 081 668	55	18 787 928	25	64 704 158	85		
3	viransijaisten palkkiot — vikariatsarvoden		2 413 826	30	117 899		465 899	50	2 997 624	80	130 547 814	65
<i>Muut henkilömenot: — Övriga personalutgifter:</i>												
4	matkakustannusten korvaukset ja päivärahat — resekostnadsersättningar och dagtraktamenten		2 343 393	60	114 452		162 507	65	2 620 353	25		
5	vakinaiset eläkkeet — ordinarie pensioner		3 244 022	25	780 617	15			4 024 639	40		
6	ylimääräiset eläkkeet — extra ordinarie pensioner		344 933	45	188 904				533 837	45		
7	tapaturmakorvaukset — skadestånd för olycksfall		117 106	60	4 058		48 239	70	169 404	30	7 348 234	40
Siirto — Transport			105 119 625	78	12 537 326	70	28 726 724	10			146 383 676	58

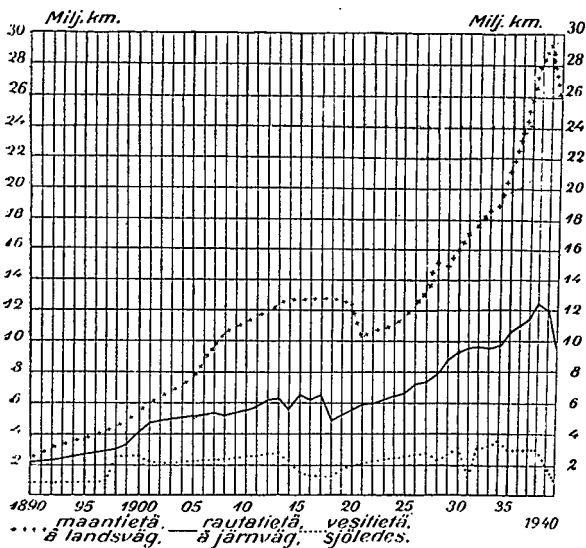
Tulot		Laskelmien mukaan — Enligt verkställd fördelning						Inkomster			
		Postliikenne Posttrafiken		Lennätinliikenne Telegraftrafiken		Puhelinliikenne Telefontrafiken		Tilinpäätöksen mukaan Enligt bokslut			
Möm		mk	p	mk	p	mk	p	mk	p	mk	p
			Siirto — Transport	234 748 528	32	18 964 918	73	98 914 306	55	98 914 306	55
	Liittymis-, vuosi- ja vuokramaksut puhelin- koneista y. m. — Anslutningsavgifter, årsav- gifter och hyror för telefonapparater m. m...					3 109 516	75	3 109 516	75	102 023 823	30
6	Sekalaiset tulot — Diverse inkomster	4 027 334	60	195 700		104 847	32			4 327 881	92
	Siirto — Transport	238 775 862	92	19 160 618	73	102 128 670	62			360 065 152	27

Menot		Laskelmien mukaan — Enligt verkställd fördelning								Utgifter			
		Postliikenne Posttrafiken		Lennätinliikenne Telegraftrafiken		Puhelinliikenne Telefontrafiken		Tilinpäätöksen mukaan Enligt bokslut					
N:o		mk	p	mk	p	mk	p	mk	p	mk	p		
			Siirto — Transport	105 119 625	78	12 537 326	70	28 726 724	10			146 383 676	58
	<i>Asiamenot: — Sakutgifter:</i>												
8	postinkuljetuskorvaukset — ersättning för postbefordran	7 721 399	50					7 721 399	50				
9	virka-autojen käyttö- ja kunnossapitokustannukset — drift- och underhållskostnader för tjänsteautomobiler	1 532 758	40	342 770	12	1 371 084		3 246 612	52				
10	matkustaja-autojen käyttö- ja kunnossapitokustannukset — drift- och underhållskostnader för passagerarautomobiler	18 998 926	15					18 998 926	15				
11	korvaukset laivayhtiöille ulkomaisen postin kuljetuksesta — ersättningar åt ångfartygsbolag för utländsk postbefordran	205 198	35					205 198	35				
12	korvaukset lentopostin kuljetuksesta — ersättningar för postbefordran luftledes	1 813 728	22					1 813 728	22				
13	korvaukset postin ja postivaunujen kuljetuksesta valtionrautateilla — ersättning för postens och postvagnarnas befordran å statsjärnvägarna	17 560 000						17 560 000					
14	posti- ja lennätinkiinteistöjen ja huoneistojen kunnossapito ja hoito — underhåll och vård av post- och telegraafastigheter och lokaler	2 603 513	22	96 712		76 776	10	2 777 001	32				
15	lennätin- ja puhelinlaitteiden sekä lennätin- ja puhelinlaitteiden kunnossapito- ja käyttökustannukset — drifts- o:h underhållskostnader av telegraf- och telefonledning samt telegraf- och telefonanordningar			221 434	50	14 761 452	42	14 982 886	92				
16	radioasemien kunnossapito- ja käyttökustannukset — radiostationers underhålls- och driftskostnader			784 744	50	159 396	42	944 140	92				
17	virkapuhelimet ja puhelintoimipaikkojen yhdyslinjat — tjänstetelefoner och telefonanstaltarnas förbindelselinjer	95 481	60	88 268	45	146 064	40	329 814	45				
18	paikallisjohdot — lokala ledningar					791 806	49	791 806	49				
19	tarve- ja kulutusaineet — materialier och förnödenheter	1 311 997	67	57 086	81	107 686	24	1 476 770	72				
20	kaluston hankinta ja kunnossapito — anskaffning och underhåll av inventarier	1 964 968	69	20 326	84	287 641	13	2 272 936	66				
21	vuokra, lämmitys, valaistus ja puhtaanapito — hyra, värme, lyse och renhållning	8 695 250	38	785 595	63	1 309 018	40	10 789 864	41				
22	postivaunujen kunnossapito — underhåll av postvagnar	1 096 554	20					1 096 554	20				
23	postimerkkien valmistus — tillverkning av frankotecken	743 460	75					743 460	75				
24	painatuskustannukset — tryckningskostnader	2 283 391	50	141 395	20	571 887		2 996 673	70				
25	vahingonkorvaukset — skadeersättningar	42 667	75					42 667	75				
26	kansainvälisistä sopimuksista aiheutuvat menot — kostnader föranledda av internationella konventioner	2 459 924	13	125 020	75	71 418	50	2 656 363	38				
27	arvaamattomiin tarpeisiin ministeriön käytettäväksi — för oförutsedda behov, till ministeriets förfogande	41 411	25	709				42 120	25				
28	arvaamattomiin tarpeisiin, posti- ja lennätinhallituksen käytettäväksi — för oförutsedda behov, till post- och telegrafstyrelsens förfogande	164 939	57	1 522	90	8 528	35	174 990	82				
	Siirto — Transport	174 455 197	111	15 202 913	40	48 389 483	55	91 663 917	48	146 383 676	58		

Tulot		Inkomster											
Miom		Laskelmien mukaan — Enligt verkställd fördelning						Tilinpäätöksen mukaan Enligt bokslut					
		Postiliikenne Posttrafiken		Lennätinliikenne Telegraftrafiken		Puhelinliikenne Telefontrafiken							
		mk	p	mk	p	mk	p	mk	p	mk	p		
	Siirto — Transport	238 775 862	92	19 160 618	73	102 128 670	62					360 065 152	27
	Yhteensä — Summa	238 775 862	92	19 160 618	73	102 128 670	62					360 065 152	27

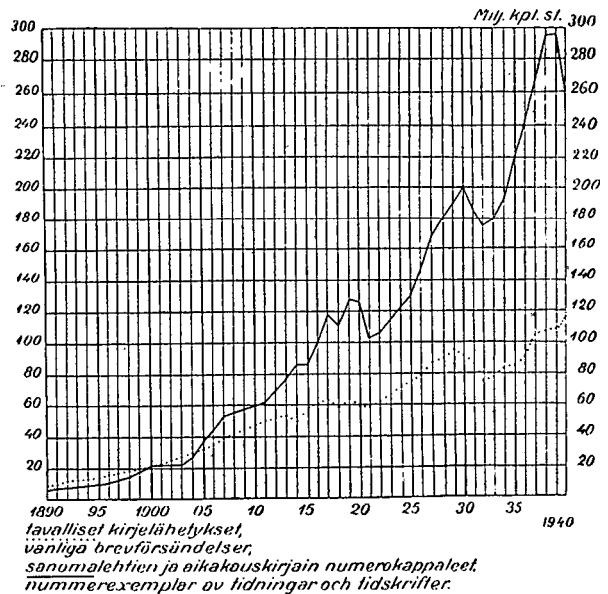
Diagr. I. Postin maantietä, rautatietä ja vesitietä kulkevien kilometrien lukumäärät vuosina 1890—1940.

Antal postförda kilometer å landsväg, järnväg och sjöledes åren 1890—1940.



Diagr. II. Tavallisten kirjelähetysten (kirjeiden, postikorttien ja ristsiteiden) sekä tilattujen sanomalehtien ja aikakauskirjain numerokappaleiden lukumäärät vuosina 1890—1940.

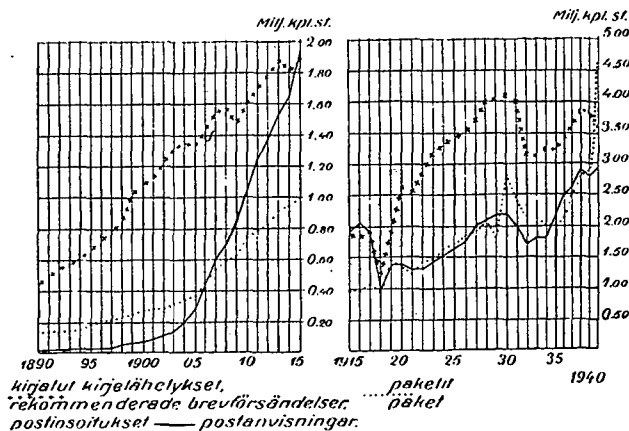
Antal vanliga brevöfsändelser (brev, postkort och korsband) ävensom nummerexemplar av prenumererade tidningar och tidskrifter åren 1890—1940.



Menot				Utgifter									
Mon				Laskelmien mukaan — Enligt verkställd fördelning						Tilinpäätöksen mukaan Enligt bokslut			
	Postilinenne Posttrafiken			Lennätinli- kenne Telegraf- trafiken		Puhelinlikenne Telefontrafiken							
	mk	p		mk	p	mk	p	mk	p	mk	p		
	Siirto — Transport	174 455 197	11	15 202 913	40	48 389 483	55	91 663 917	48	146 383 676	58		
29	kuoletukset — amorteringar	4 267 556	—	819 061	—	14 083 895	—	19 170 512	—	110 834 429	48		
	Yhteensä — Summa	178 722 753	11	16 021 974	40	62 473 378	55			257 218 106	06		
	Ylijäämä — Överskott	60 053 109	81	3 138 644	33	39 655 292	07			102 847 046	21		
	Yhteensä — Summa	238 775 862	92	19 160 618	73	102 128 670	62			360 065 152	27		

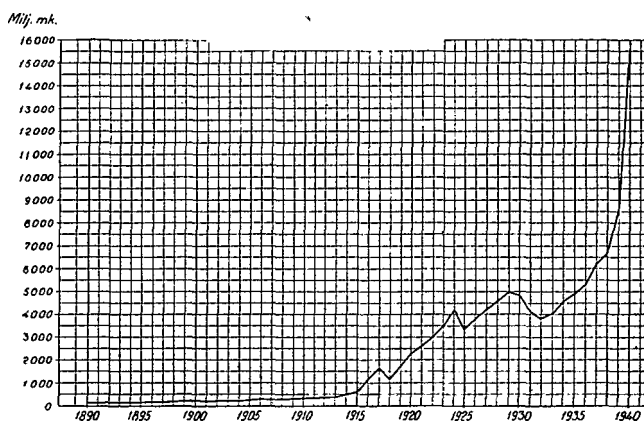
Diagr. III. Kirjattujen kirjellähetysten (kirjeiden, postikorttien ja ristositeiden), pakettien ja postiosoitusten lukumäärät vuosina 1890—1940.

Antal rekommenderade brevöfsändelser (brev, postkort och korsband); paket och postanvisningar åren 1890—1940.



Diagr. IV. Vakuutettujen lähetysten arvomäärät vuosina 1890—1940.

Värdet å assurerade öfsändelser åren 1890—1940.



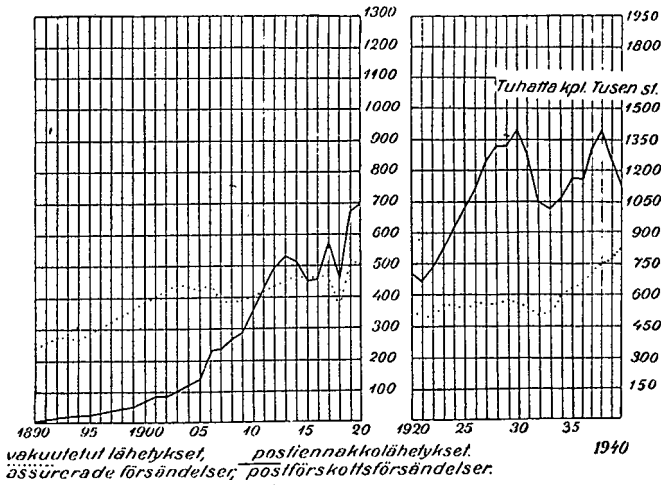
¹⁾ 41.44 % postikiinteistöihin, postivaunuihin ja moottoriajoneuvoihin sijoitetuille pääomille, joiden kirjanpitoarvo $\frac{1}{1}$ 1940 oli mk 144 923 687: 05. — 41.44 % på det i postfastigheter, i postvagnar och i motorfordon placerade kapital, vars bokföringsvärde $\frac{1}{1}$ 1940 var mk 144 923 687: 05.

²⁾ 55.96 % lennätinkiinteistöihin ja laitteisiin sijoitetulle pääomalle, jonka kirjanpitoarvo $\frac{1}{1}$ 1940 oli mk 5 608 357: 26. — 55.96 % på det i telegrafastigheter och i anordningar placerade kapital, vars bokföringsvärde $\frac{1}{1}$ 1940 var mk 5 608 357: 26.

³⁾ 14.28 % puhelinikiinteistöihin ja laitteisiin sijoitetulle pääomalle, jonka kirjanpitoarvo $\frac{1}{1}$ 1940 oli mk 277 714 823: 21. — 14.28 % på det i telefonastigheter och i anordningar placerade kapital, vars bokföringsvärde $\frac{1}{1}$ 1940 var mk 277 714 823: 21.

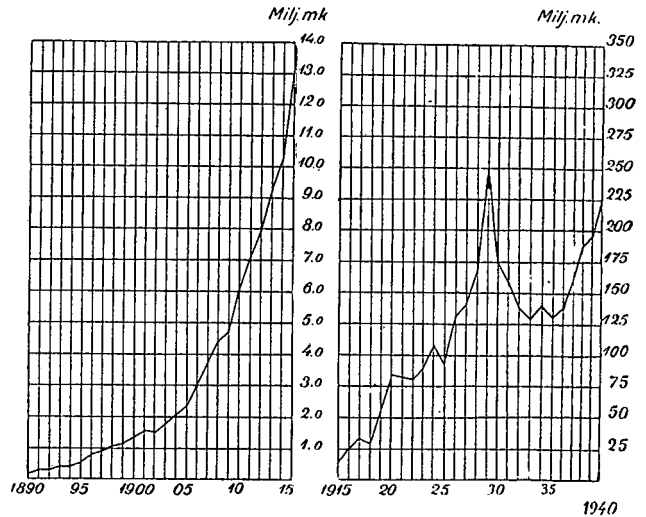
Diagr. V. Vakuutettujen lähetysten sekä postiennakkojen lukumäärät vuosina 1890—1940.

Antal assurerade försändelser och postförskott åren 1890—1940.



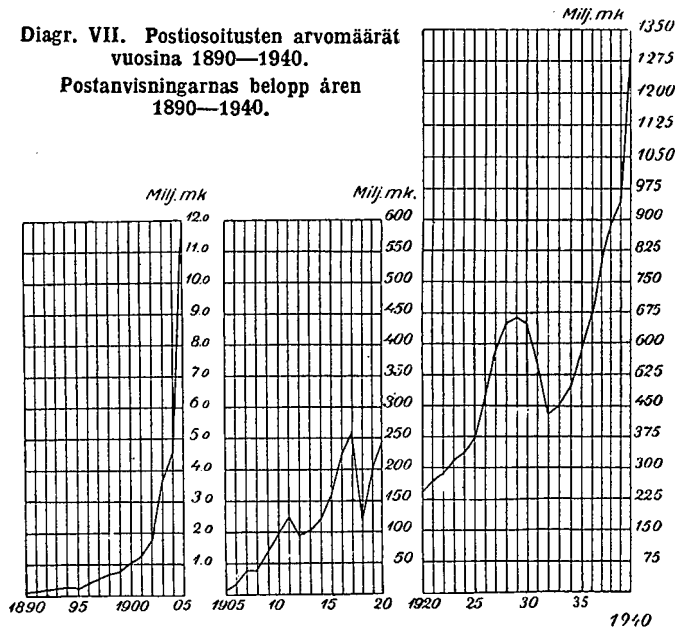
Diagr. VI. Postiennakkojen arvomäärät vuosina 1890—1940.

Postförskottens belopp åren 1890—1940.



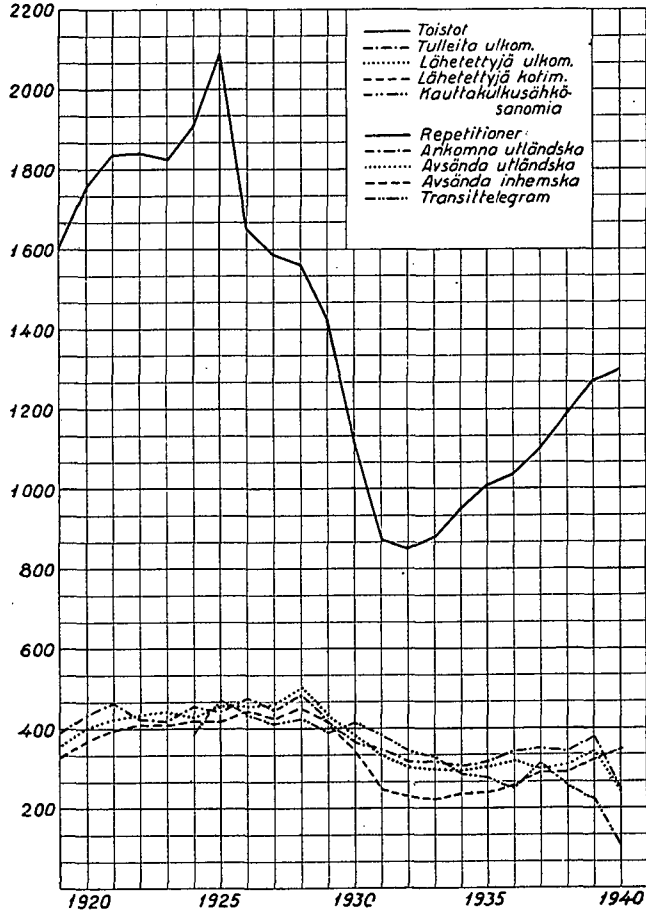
Diagr. VII. Postiosoitusten arvomäärät vuosina 1890—1940.

Postanvisningarnas belopp åren 1890—1940.

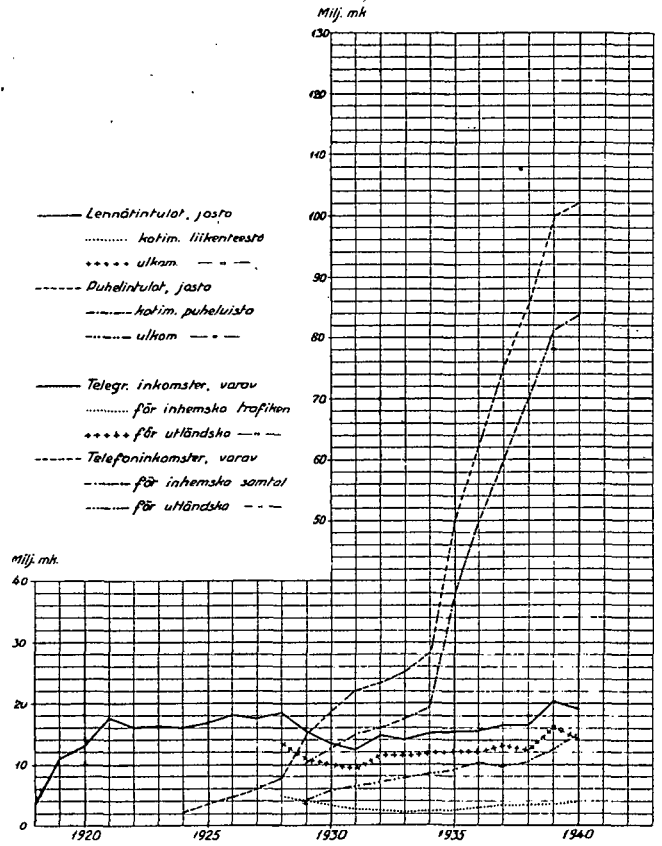


Diagr. VIII. Sähkösanomaliikenne posti- ja lennätinlaitoksen lennätinverkolla vuosina 1919—1940. Telegramtrafiken å post- och telegrafverkets telegrafnät åren 1919—1940.


Lukumäärä tuhansissa Antaliitusen



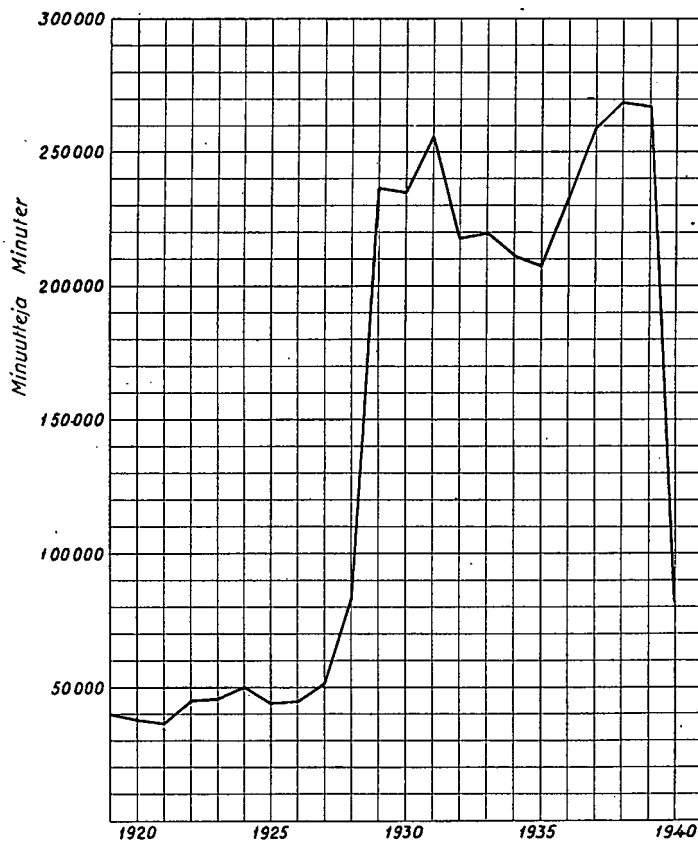
Diagr. IX. Lennätin- ja puhelintulot vuosina 1918—1940. Telegraf- och telefoninkomsterna åren 1918—1940.



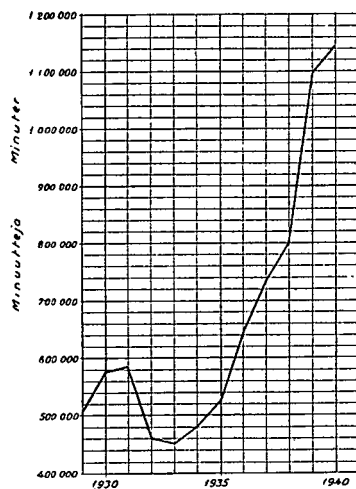
Diagr. X. Puhelinliikenne valtion johdoilla vuosina 1919—1940. — Telefontrafiken å riksledningarna åren 1919—1940.



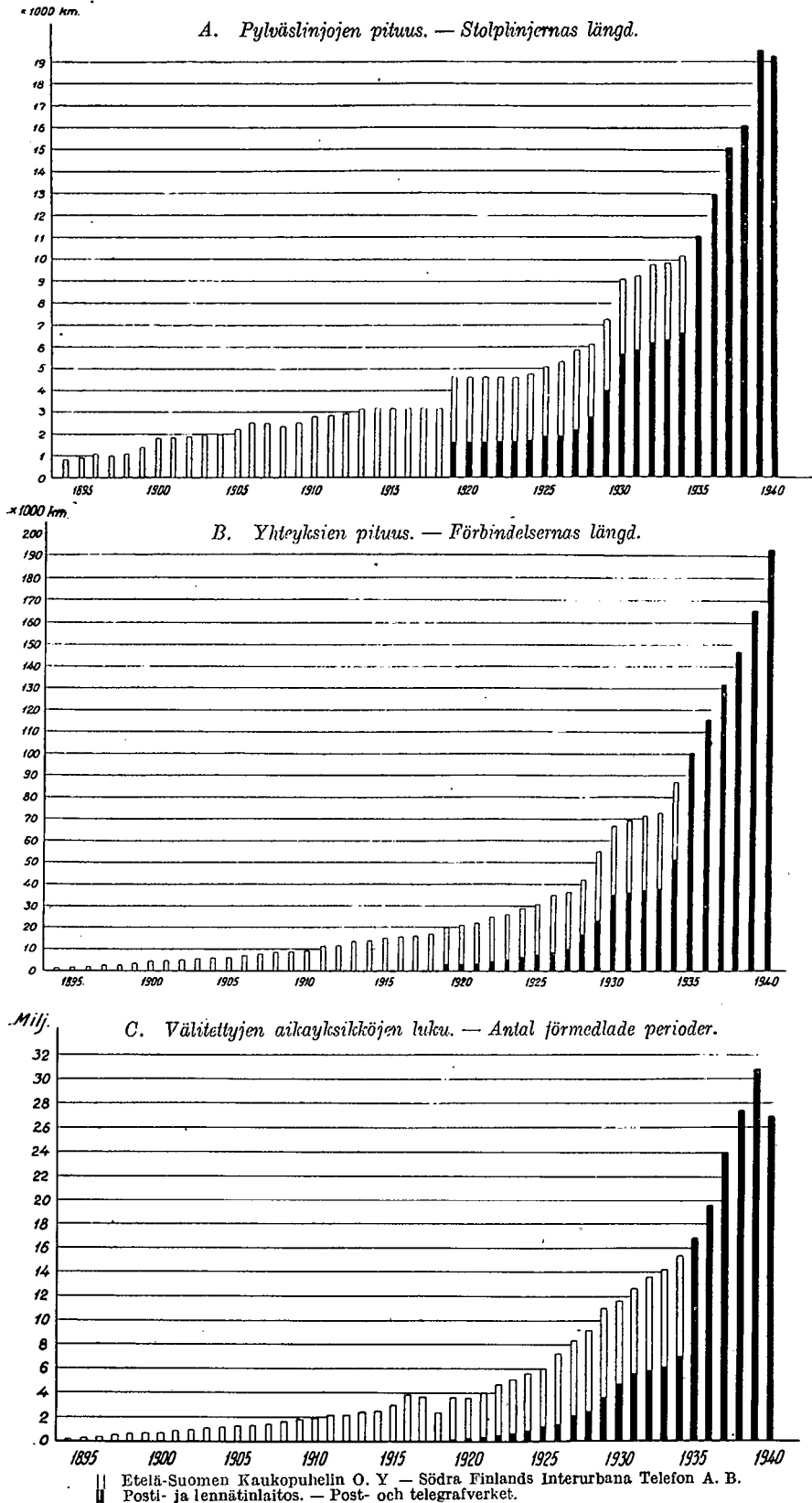
Diagr. XI. Suomen Viron puhelinkaapelin kuormitus vuosina 1919–1940.
Belastningen å telefonkabeln Finland—Estland åren 1919–1940.



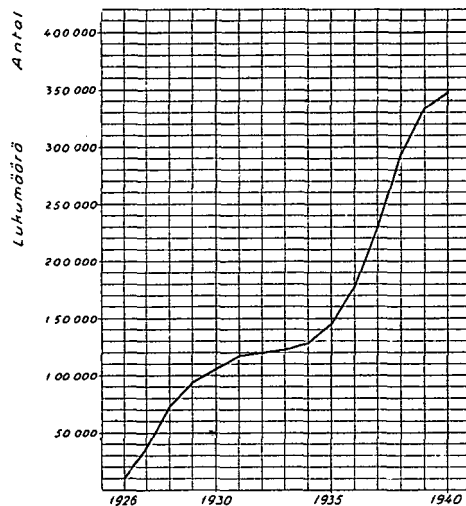
Diagr. XII. Suomen Ruotsin puhelinkaapelin kuormitus vuosina 1929–1940.
Belastningen å telefonkabeln Finland Sverige åren 1929–1940.



Diagr. XIII. Kaukopuhelinverkon kehitys vuosina 1894—1940.
Interurbananätets utveckling under åren 1894—1940.

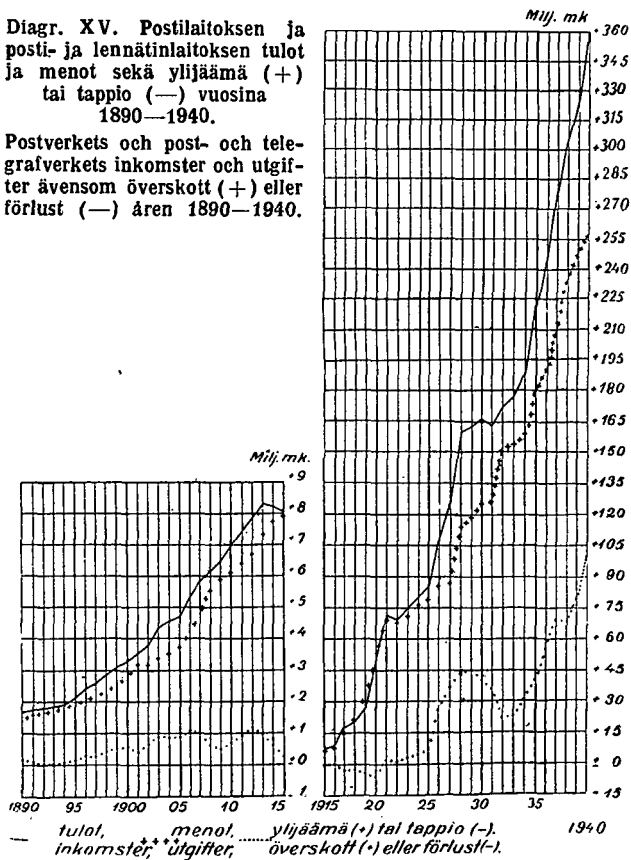


Diagr. XIV. Radiokuuntelulupia vuosina 1926—1940.
Radiolicenser åren 1926—1940.



Diagr. XV. Postilaitoksen ja postin- ja lennätinlaitoksen tulot ja menot sekä ylijäämä (+) tai tappio (—) vuosina 1890—1940.

Postverkets och post- och telegrafverkets inkomster och utgifter ävensom överskott (+) eller förlust (—) åren 1890—1940.



TAULULIITTEET
POSTI- JA LENNÄTINTILASTOON
VUODELTA 1940.

TABELLBILAGOR
TILL
POST- OCH TELEGRAFSTATISTIK
FÖR
ÅR 1940.

T a u l u 1. Posti- ja lennätinhallitus, posti-, lennätin- ja puhelinpiirit, toimipaikat ja henkilökunta.

Toimipaikan nimen edessä oleva merkki * tarkoittaa, että toimipaikka on yhdistetty posti- ja lennätintoihin. Jos toimipaikka harjoittaa ainoastaan lennätinliikennettä, on siitä merkintä (lennätinkonttori). Toimipaikat, joita ei ole mitenkään merkitty, ovat yksinomaan postitoimipaikkoja.

Vakinaista ja ylimääräistä henkilökuntaa koskevat tiedot ovat sarakkeissa 9 ja 10; postipysäkkien hoitajista ovat ilmoitukset sarakkeissa 12, jolleivät mainitut hoitajat ole samalla maalaiskirjeenkantajia, missä tapauksessa heidät on merkitty sarakkeeseen 11; paitsi postipysäkkien hoitajia on sarakkeessa 12 mainittu kaikki muut tilapäisesti laitoksen palveluksessa olevat henkilöt, jotka eivät kuulu varsinaiseen virkakuntaan.

1	2 3 4 5 6 7 8 Toimipaikat. — Anstalter.							9 10 11 12 13 Henkilökunta. — Personal.				
	Konttorit ja toimistot. Konttor och expeditioner.	Haarrosastot ja lennätinasemat. Fliakler och telegrafstationer.	Postiasemat I. Poststationer I.	Postiasemat II. Poststationer II.	Postipysäkit. Posthållpunkter.	Puhelintoihinpaikat. Telefonanstalter.	Yhteensä. — Summa.	Virkamiheij, vakinaiset ja ylimääräiset. Tjänstemän, ordinarie och extra.	Postiljoonit ja vahvistajat. Postiljörer och vakningsare.	Postinkuljettajat ja maalaiskirjeenkantajat. Postörare och landbrevbärare.	Muut. — Övriga.	Yhteensä. — Summa.
Posti- ja lennätinhallitus, posti-, lennätin- ja puhelinpiirit sekä konttorit ja toimistot. Post- och telegrafstyrelsen, post-, telegraf- och telefondistrikten samt kontor och expeditioner.												
I. Posti- ja lennätinhallitus.												
Post- och telegrafstyrelsen							180	14	—	—	36	230
Yhteensä — Summa							180	14	—	—	36	230
II. Posti-, lennätin- ja puhelinpiirit.												
Post-, telegraf- och telefondistrikten.												
1 Helsingin posti- ja lennätinpiirin piirikonttori — Helsingfors post- och telegrafdistrikts distriktskontor							8	—	—	—	—	8
2 Ahvenanmaan posti- ja lennätinpiirin piirikonttori ¹⁾ — Ålands post- och telegrafdistrikts distriktskontor ¹⁾							—	—	—	—	—	—
3 Tuusulan posti- ja lennätinpiirin piirikonttori — Åbo post- och telegrafdistrikts distriktskontor							5	—	—	—	—	5
4 Kuopion posti- ja lennätinpiirin piirikonttori — Kuopio post- och telegrafdistrikts distriktskontor							6	—	—	—	2	8
5 Vaasan posti- ja lennätinpiirin piirikonttori — Vasa post- och telegrafdistrikts distriktskontor							5	—	—	—	1	6
6 Lapin posti- ja lennätinpiirin piirikonttori — Lapplands post- och telegrafdistrikts distriktskontor							1	—	—	—	1	2
7 Postivaunupiirin piirikonttori — Postkupédistriktets distriktskontor							4	1	—	—	—	5
8 Postivaunupiiri — Postkupédistriktet							125	216	—	—	153	494
9 Kainuun lennätin- ja puhelinpiiri — Kainuu telegraf- och telefondistrikt							10	—	—	—	—	10
10 Karjalan lennätin- ja puhelinpiiri — Karels telegraf- och telefondistrikt							24	—	—	—	1	25
11 Pohjanmaan lennätin- ja puhelinpiiri — Österbottens telegraf- och telefondistrikt							5	—	—	—	—	5
12 Pohjois-Suomen lennätin- ja puhelinpiiri — Norra-Finlands telegraf- och telefondistrikt							7	—	—	—	—	7
Yhteensä — Summa							200	217	—	—	158	575

¹⁾ = Maarianhaminan posti- ja lennätinkonttorin kanslia. — Post- och telegrafkontoret i Mariehamn kansli.

Tabell 1. Post- och telegrafstyrelsen, post-, telegraf- och telefondistrikten, anstalter och personal.

Tecknet * framför anstaltens namn betecknar, att anstalten är förenad post- och telegrafanstalt. Om anstalten endast utför telegrafverksamhet, är därom angivet (telegrafkontor). Anstalter, om vilka intet finnes angivet, äro enbart postanstalter.

Ordinarie och extra personal äro angivna i kolumnerna 9 och 10; uppgifterna angående posthållpunktsföreståndare äro upptagna i kolumn 12, för den händelse icke dessa samtidigt äro lantbrevbärare, då uppgifter om dem finnes upptagna i kolumn 11; förutom posthållpunktsföreståndare finnes i kolumn 12 upptagna alla andra vid verket tillfälligt anställda personer, vilka icke tillhöra den egentliga tjänstepersonalen.

1	2 3 4 5 6 7 8							9 10 11 12 13					
	Toimipaikat. — Anstalter.							Henkilökunta. — Personal.					
Posti- ja lennätinhallitus, posti-, lennätin- ja puhelinpiirit sekä konttorit ja toimistot. Post- och telegrafstyrelsen, post-, telegraf- och telefondistrikten samt kontor och expeditioner.	Konttorit ja toimistot. Kontor och expeditioner.	Haarasaaret ja lennätinasaemat. Filarer och telegrafstationer.	Postasemat I. Poststationer I.	Postasemat II. Poststationer II.	Postihyökk. Posthållpunkter.	Puhelin- ja telefontasemat. Telefontasalter.	Yhteensä. — Summa.	Virkamiehet, vakinaiset ja ylimääräiset. Tjänstemän, ordinarie och extra.	Postiljoontit ja valvonestartit. Postiljörer och vaktnästare.	Postinkuljettajat ja matustinkuljettajat. Postförare och lantbrevbärare.	Muut. — Övriga.	Yhteensä. — Summa.	
III. Konttorit ja toimistot (läänittäin).													
Kontor och expeditioner (länsvis).													
Uudenmaan lääni.													
Nylands län.													
Konttorit. — Kontor.													
1 *Borgå — Porvoo	1	—	10	2	30	1	44	40	11	23	36	110	
2 *Ekenäs — Tammisaari	1	—	—	1	5	1	8	26	6	5	8	45	
3 Helsinki — Helsingfors	1	35	8	2	11	—	57	232	522	24	230	1 008	
4 Helsinki, Lennätinkonttori — Helsingfors, Telegrafkontoret	1	19	—	—	—	2	22	155	7	—	47	209	
5 Helsinki, Puhelinkeskus — Helsingfors, Telefoncentralen	1	—	—	—	—	1	2	434	9	—	24	467	
6 *Lovisa — Loviisa	1	—	5	—	4	2	12	14	6	9	10	39	
7 Sanomalehtipostikonttori — Tidningspostkontoret	1	—	—	—	—	—	1	9	25	—	—	34	
Toimistot. — Expeditioner.													
1 Albergå — Leppävaara	1	—	—	—	—	—	1	1	—	3	—	4	
2 Artjärvi	1	—	1	—	4	—	6	2	—	4	4	10	
3 Bromarf	1	—	—	—	—	—	1	1	—	4	2	7	
4 Elimäki	1	—	1	1	—	—	4	3	—	3	1	7	
5 Espoo — Esbo	1	—	—	—	2	—	3	1	—	4	3	8	
6 Fiskars — Fiskari	1	—	2	1	2	—	6	5	1	7	3	16	
7 Grankulla — Kauniainen	1	—	1	—	—	—	2	3	6	—	—	12	
8 Huopalahti — Hoplaks	1	—	—	—	—	—	1	1	4	—	1	6	
9 Hyrylä	1	—	—	—	3	—	4	1	—	3	3	7	
10 *Hyvinkää	1	—	4	5	6	3	19	18	9	8	10	45	
11 Inkoo as. — Ingå st.	1	—	3	—	1	—	5	4	—	6	4	14	
12 Jokela	1	—	2	1	1	—	5	5	—	6	2	13	
13 Järvenpää	1	—	—	—	4	2	7	2	—	5	7	14	
14 Karis — Karjaa	1	1	3	—	1	3	9	14	5	6	4	29	
15 *Karkkila	1	—	—	1	10	1	13	3	2	8	9	22	
16 Kauklahti — Köklaks	1	—	—	—	—	—	1	1	—	3	1	5	
17 Kausala	1	—	3	5	9	—	18	10	—	14	11	35	

Taulu 1. (Kts. siv. 2.)

	1	2	3	4	5	6	7	8	9	10	11	12	13
18	Kellokoski	1	—	1	—	—	—	2	2	—	3	—	5
19	Kerava	1	—	3	1	1	1	7	7	7	7	3	24
20	Kirkniemi — Gerknäs	1	—	—	—	—	—	1	2	—	2	—	4
21	Koria	1	—	—	1	1	—	3	3	—	4	2	9
22	Kuusankoski	1	—	1	1	1	—	4	5	12	3	3	23
23	Kyrkslätt — Kirkkonummi	1	—	2	—	7	—	10	3	—	6	9	18
24	Lappträsk — Lappträski	1	—	3	1	1	—	6	5	—	3	1	9
25	Lohja — Lojo	1	—	—	—	1	2	4	3	7	4	4	18
26	Lohja as.	1	—	1	—	4	—	6	3	—	6	6	15
27	Malmi — Malm	1	—	—	—	1	—	2	2	5	4	2	13
28	Masala — Masaby	1	—	2	—	1	—	4	3	—	2	2	7
29	Mustio — Svartå	1	—	—	—	—	—	1	1	—	—	1	2
30	Myrskylä — Mörskom	1	—	1	—	4	1	7	2	—	3	4	9
31	Mäntsälä	1	—	2	3	6	1	13	6	—	8	7	21
32	Nickby — Nikkilä	1	—	4	3	3	1	12	9	—	18	8	35
33	Nummela	1	—	—	1	1	1	4	3	—	3	3	9
34	Nummi	1	—	—	—	—	—	1	1	—	2	—	3
35	Nurmijärvi	1	—	1	1	—	—	3	3	—	2	1	6
36	Ojakkala	1	—	—	—	—	—	1	1	—	—	1	2
37	Orimattila	1	—	3	3	10	—	17	8	—	10	12	30
38	Otalampi	1	—	1	—	1	—	3	2	—	2	3	7
39	Oulunkylä — Äggelby	1	—	—	—	—	—	1	1	1	2	1	5
40	Pinjainen — Billnäs	1	—	—	—	—	—	1	1	—	1	1	3
41	Pitäjänmäki — Sockenbacka	1	—	—	—	5	—	6	2	—	5	5	12
42	Pohjankuru — Skuru	1	—	—	1	—	—	3	2	—	1	3	6
43	Pusula	1	—	—	—	3	—	4	1	—	5	3	9
44	Päivölä — Solberg	1	—	1	—	1	—	3	2	—	2	2	6
45	Rajamäki	1	—	—	—	1	—	2	2	—	1	1	4
46	Röykkä as.	1	—	2	2	—	—	5	5	—	—	1	6
47	Siuntio as. — Sjundeå st.	1	—	1	—	2	—	4	2	—	4	4	10
48	Tapanila — Mosabacka	1	—	—	—	—	—	1	1	—	4	2	7
49	Tenala — Tenhola	1	—	—	—	—	—	1	1	—	5	1	7
50	Tikkurila — Dickursby	1	—	2	—	—	—	3	4	—	7	1	12
51	Vihti	1	—	—	1	—	1	3	2	—	4	1	7
52	Virkkala — Virkby	1	—	—	—	—	2	3	1	—	4	1	6
53	Voikka	1	—	—	—	—	—	1	2	6	4	1	13
	Yhteensä — Summa	60	55	74	38	150	26	403	1 088	648	292	520	2 548
Turun ja Porin lääni.													
Åbo och Björneborgs län.													
Konttorit. — Kontor.													
1	*Pori	1	3	6	2	11	7	30	62	29	17	33	141
2	*Rauma	1	1	4	5	14	1	26	32	10	25	24	91
3	*Salo	1	2	10	8	7	2	30	36	7	31	10	84
4	Turku — Åbo	1	13	11	4	9	—	38	60	94	34	64	252
5	Turku, Lennätinkonttori — Åbo, Telegrafkontoret	1	3	—	—	—	7	11	117	3	—	16	136
6	*Uusikaupunki	1	—	3	1	3	3	11	12	5	6	8	31
Toimistot. — Expeditioner.													
1	Alastaro	1	—	1	1	1	—	4	3	—	10	1	14
2	Aura	1	—	6	2	5	—	14	10	—	10	7	27
3	Björkboda	1	—	1	—	—	—	2	2	—	2	—	4
4	Dalsbruk — Taalintehdas	1	—	2	1	1	—	5	5	—	9	1	15
5	Eura	1	—	—	—	—	—	1	1	—	2	—	3
6	Harjavalta	1	—	1	—	—	—	2	2	—	3	1	6
7	Honkajoki	1	—	2	—	4	—	7	3	—	5	5	13
8	Houtskär — Houtskari	1	—	1	—	—	—	2	2	—	12	—	14
9	Hämeenkyrö	1	—	3	2	2	—	8	6	—	7	3	16
10	*Ikaalinen	1	—	1	—	2	—	4	3	1	4	2	10
11	Kankaanpää	1	—	1	2	2	—	6	4	—	6	4	14
12	Karkku	1	—	1	—	1	—	3	2	—	3	2	7
13	Kauvatsa as.	1	—	1	1	—	—	3	3	—	3	1	7
14	Kiikka	1	—	—	—	2	—	3	2	—	6	2	10
15	Kiikoinen	1	—	—	—	4	—	5	1	—	3	5	9
16	Kimito — Kemio	1	—	2	3	—	—	7	7	—	4	1	12

Tabell 1. (Se sid. 3.)

	1	2	3	4	5	6	7	8	9	10	11	12	13
17	Kiukainen	1	—	5	—	2	—	8	6	—	6	4	16
18	Kokemäki	1	—	1	—	1	—	3	3	—	6	1	10
19	Korpo — Korppoo	1	—	—	1	2	6	10	5	—	8	3	16
20	Koski as.	1	—	1	—	2	—	4	2	—	4	3	9
21	Koski T. I.	1	—	2	—	4	—	7	3	—	7	6	16
22	Kyrö	1	—	1	1	3	—	6	4	—	6	4	14
23	Kyröskoski	1	—	—	1	—	—	2	2	—	—	1	3
24	Köyliö	1	—	2	—	3	—	6	3	—	—	2	11
25	Laitila	1	—	—	—	4	—	5	1	—	4	6	11
26	*Lauttakylä	1	—	2	—	4	1	8	4	—	16	5	25
27	Lavia	1	—	—	3	3	—	7	4	—	6	4	14
28	Littoinen	1	—	—	—	—	—	1	1	—	—	1	2
29	Loimaa	1	—	—	2	2	1	6	4	3	13	4	24
30	Mellilä	1	—	—	—	3	—	4	1	—	6	8	15
31	Merikarvia	1	—	—	—	2	—	3	1	—	2	3	6
32	Mouhijärvi	1	—	2	1	4	—	8	4	—	10	4	18
33	Mynämäki	1	—	2	3	6	—	12	6	—	12	7	25
34	Mäntyluoto	1	—	—	—	—	—	1	1	—	—	3	4
35	Naantali	1	—	2	—	4	—	7	3	2	7	7	19
36	Nagu — Nauvo	1	—	—	1	2	1	5	2	—	13	3	18
37	Nakkila	1	—	1	—	—	—	2	2	—	5	2	9
38	Niinisalo	1	—	1	1	1	—	4	3	—	6	4	13
39	Noormarkku	1	—	1	—	2	—	4	2	—	4	3	9
40	Nousiainen as.	1	—	3	—	3	—	7	4	—	11	4	19
41	Paimio	1	—	2	—	2	—	5	4	—	7	5	16
42	*Pargas — Parainen	1	—	—	—	1	—	2	2	1	9	1	13
43	Parkano	1	—	4	2	6	—	13	8	—	13	7	28
44	Peipohja	1	—	—	—	—	—	1	1	—	1	1	3
45	Perniö	1	—	2	1	—	2	6	5	—	2	2	9
46	*Perniö k. k.	1	—	4	—	—	1	6	7	—	6	4	17
47	Piikkiö	1	—	—	—	—	—	1	1	—	2	1	4
48	Pomarkku	1	—	1	2	3	—	7	4	—	7	3	14
49	Punkalaidun	1	—	1	—	4	—	6	2	—	5	5	14
50	*Reposaari	1	—	—	—	—	—	1	1	2	3	2	8
51	Sauvo	1	—	1	—	2	—	4	2	—	6	5	13
52	Siikainen	1	—	1	—	7	—	9	2	—	3	7	12
53	Taivassalo	1	—	1	—	1	—	3	2	—	7	2	11
54	Teijo	1	—	1	1	—	—	3	3	—	2	—	5
55	Tyrvää	1	—	—	—	—	—	1	1	—	3	1	5
56	Uvila	1	—	1	2	4	—	8	5	—	9	5	19
57	*Vammala	1	—	4	—	4	—	9	6	2	12	5	25
58	Viljakkala	1	—	3	3	6	—	13	7	—	7	6	20
59	Vinkkilä	1	—	4	—	8	—	13	5	—	12	9	26
60	Ypäjä	1	—	—	—	1	—	2	1	—	4	2	7
61	Ypäjä as.	1	—	1	1	3	—	6	3	—	3	5	11
62	Äetsä	1	—	1	—	—	—	2	2	—	1	1	4
	Yhteensä — Summa	68	22	115	58	177	33	473	520	159	486	361	1 526
	Ahvenanmaan maakunta.												
	Landskapet Åland.												
	Konttori. — Kontor.												
1	*Mariehamn — Maarianhamina	1	1	14	7	5	1	29	39	6	57	12	114
	Toimisto. — Expedition.												
1	*Degerby-Åland	1	—	4	1	1	19	26	18	—	26	2	46
	Yhteensä — Summa	2	1	18	8	6	20	55	57	6	83	14	160
	Hämeen lääni.												
	Tavastehus län.												
	Konttorit. — Kontor.												
1	*Hämeenlinna	1	2	12	6	11	3	35	61	19	36	22	138
2	*Lahti	1	1	7	4	11	8	32	64	27	21	36	148
3	Tampere	1	15	16	3	9	—	44	57	85	52	74	268
4	Tampere, Lennätinkonttori — Telegrafkontoret	1	2	—	—	—	9	12	115	1	—	18	134

Taulu 1. (Kts. siv. 2.)

	1	2	3	4	5	6	7	8	9	10	11	12	13
Toimistot. — Expeditioner.													
1 Aitoo	1	—	—	—	—	—	—	1	1	—	1	1	3
2 *Forssa	1	—	1	1	5	1	9	7	7	7	11	32	8
3 Hauho	1	—	—	—	1	—	2	1	—	4	2	7	8
4 Herrala	1	—	—	—	3	—	4	1	—	4	4	6	6
5 Hikiä	1	—	—	—	1	—	2	1	—	4	1	4	6
6 Hirsilä	1	—	—	—	—	—	1	1	—	1	4	4	6
7 Humppila	1	—	—	—	2	—	3	2	—	4	4	10	7
8 Iittala	1	—	—	—	—	—	1	2	—	5	—	7	13
9 Jokioinen	1	—	1	1	2	—	5	4	—	5	4	29	12
10 Jämsä	1	—	—	2	5	2	10	11	2	9	7	12	13
11 Jämsänkoski	1	—	—	1	1	—	3	3	—	6	3	26	4
12 Järvelä	1	—	1	—	5	—	7	2	—	5	6	13	26
13 *Kangasala	1	—	4	—	5	—	10	6	—	13	7	4	10
14 Kolho	1	—	—	—	—	—	1	1	—	2	1	10	7
15 Korkeakoski	1	—	1	1	1	—	4	3	—	5	2	13	7
16 Korpilahti	1	—	1	1	1	—	4	3	—	8	2	11	7
17 Koskenpää	1	—	—	—	1	—	2	1	—	5	1	11	11
18 Koski H.l.	1	—	—	1	4	—	6	2	—	5	4	17	7
19 Kuhmoinen	1	—	—	3	2	—	6	5	—	9	3	17	19
20 Kuru	1	—	2	1	2	—	6	4	—	11	4	6	7
21 Kuurila	1	—	—	—	—	—	1	1	—	1	4	6	7
22 Kylmäkoski	1	—	—	1	1	—	3	2	—	2	3	23	4
23 Lammi	1	—	1	2	10	—	14	4	—	8	11	22	3
24 Lappila	1	—	—	—	—	—	1	1	—	2	1	3	4
25 Lempäälä	1	—	—	2	6	—	9	4	—	10	8	22	3
26 Leppäkoski	1	—	—	—	—	—	1	1	—	1	1	3	4
27 Loppi	1	—	—	1	3	—	5	2	—	4	4	10	7
28 Lyly	1	—	—	—	2	—	3	2	—	3	2	10	9
29 Längelmäki	1	—	1	—	2	—	4	2	—	5	3	7	8
30 Matku	1	—	1	—	—	—	2	2	—	6	1	7	3
31 Mommila	1	—	—	—	3	—	4	1	—	2	4	7	3
32 Muurame	1	—	—	—	—	—	1	1	—	2	—	3	8
33 Mänttä	1	—	1	—	2	—	4	4	2	10	5	16	8
34 Nokia	1	—	—	—	3	—	4	2	1	10	3	16	8
35 Oitti	1	—	—	—	—	—	1	1	—	4	3	8	9
36 Orivesi	1	—	3	—	11	—	15	5	—	17	11	33	8
37 Orivesi as.	1	—	—	—	2	—	3	1	—	4	3	8	15
38 Padasjoki	1	—	2	4	1	—	8	8	—	6	1	9	14
39 Parola	1	—	—	1	1	—	2	1	—	5	3	27	4
40 Pälkäne	1	—	—	1	3	1	6	3	—	7	4	14	57
41 *Riihimäki	1	—	1	1	4	1	8	22	14	4	17	27	5
42 Ruovesi	1	—	5	2	2	—	19	8	—	15	4	18	8
43 Ryttylä	1	—	—	1	—	—	2	3	—	2	—	5	8
44 Sahalahti	1	—	2	2	5	—	10	5	—	7	6	12	6
45 Siuro	1	—	—	2	2	—	5	3	—	1	4	8	22
46 Somero	1	—	2	2	3	—	8	5	—	11	6	7	3
47 Säynätsalo	1	—	—	—	—	—	1	1	—	3	3	12	6
48 Tammela	1	—	1	2	2	—	6	4	—	5	3	19	7
49 Tervakoski	1	—	—	—	—	—	1	1	—	4	1	6	19
50 Toijala	1	—	—	—	1	1	3	3	7	4	5	19	36
51 Turenki	1	—	1	1	5	—	8	4	—	8	7	16	18
52 Urjala	1	—	9	—	5	1	16	11	—	17	8	16	18
53 Uusikylä	1	—	2	2	3	—	8	6	—	6	4	19	15
54 Valkeakoski	1	—	1	1	—	—	3	4	1	10	3	18	7
55 Vesilahti	1	—	1	—	3	—	5	2	—	13	4	19	7
56 Viiala	1	—	—	—	1	—	2	1	—	3	3	28	15
57 Vilppula	1	—	3	—	4	—	8	5	1	15	7	15	69
58 Vääksyn kanava	1	—	2	2	3	—	8	5	—	6	4	89	86
Yhteensä — Summa	62	20	85	54	165	27	413	499	167	464	385	1 515	
Viipurin lääni.													
Viborgs län.													
Konttorit. — Kontor.													
1 *Hamina	1	—	6	1	9	—	19	27	9	11	22	69	
2 *Kotka	1	2	4	1	2	—	11	48	22	7	12	89	
3 *Lappeenranta	1	—	5	2	2	—	9	19	17	9	11	86	

Tabell 1. (Se sid. 3.)

	1	2	3	4	5	6	7	8	9	10	11	12	13
Toimistot. — Expeditioner.													
1	Harju	1	—	—	—	—	—	1	1	—	—	1	2
2	Imatra	1	—	—	—	—	7	8	25	4	4	4	37
3	Inkeroinen	1	—	3	1	5	—	10	6	1	8	6	21
4	Joutseno	1	—	—	1	—	—	2	3	—	7	1	11
5	Kaipiainen	1	—	1	—	5	—	7	3	—	9	7	19
6	*Karhula	1	—	—	—	—	1	2	3	2	6	2	13
7	*Kouvola	1	1	2	1	5	8	18	42	14	9	19	84
8	Kymi	1	—	—	—	—	—	1	2	1	6	—	9
9	Kyminlinna	1	—	—	1	—	—	2	2	—	3	1	6
10	Lauritsala	1	—	—	1	—	—	2	2	1	6	2	11
11	Lemi	1	—	1	—	1	—	3	2	1	3	2	8
12	Luumäki	1	—	3	—	2	—	6	5	1	4	7	17
13	Miehikkälä	1	—	1	2	—	—	4	4	—	4	1	9
14	Myllykoski	1	—	—	—	1	—	2	2	—	7	2	11
15	Parikkala	1	—	—	2	—	—	3	4	—	—	2	6
16	Pyhtää — Pyttis	1	—	1	2	—	—	4	4	—	4	2	10
17	Rauha	1	—	—	—	—	—	1	1	—	1	1	3
18	Ruokolahti	1	—	—	1	4	—	6	2	—	17	7	26
19	Savitaipale	1	—	2	3	2	—	8	6	—	19	5	30
20	Selänpää	1	—	2	1	5	—	9	4	—	9	8	21
21	Simola	1	—	—	—	1	—	2	1	—	—	2	3
22	Simpele	1	—	—	1	2	—	4	3	—	6	3	12
23	Sippola	1	—	—	—	—	—	1	1	—	2	—	3
24	Sunila	1	—	1	—	—	—	2	2	—	3	—	5
25	Särkisalmi	1	—	3	—	2	—	6	4	—	4	4	12
26	Taavetti	1	—	—	1	7	—	9	3	1	9	11	24
27	Tainionkoski	1	—	—	1	—	—	2	3	4	2	2	11
28	Taipalsaari	1	—	—	—	3	—	4	1	—	—	3	4
29	Tavastila	1	—	1	—	—	—	2	2	—	2	2	6
30	Utti	1	—	—	—	2	—	3	1	—	3	4	8
31	Ukuniemmi	1	—	—	—	—	—	1	1	—	2	—	3
32	Vainikkala	1	—	—	—	—	—	1	1	—	—	—	1
33	Virasoja	1	—	—	—	—	—	1	2	—	—	—	2
34	Virolahti	1	—	—	—	3	—	4	1	1	3	3	8
35	Voikoski ¹⁾	1	—	—	2	—	—	3	3	—	—	1	4
36	Vuoksenmiska	1	—	4	1	9	—	15	9	4	12	13	38
	Yhteensä — Summa	39	3	40	26	72	28	208	285	83	201	173	742
Mikkelin lääni.													
S:t Michels län.													
Konttorit. — Kontor.													
1	*Heinola	1	—	3	—	4	2	10	7	4	13	7	31
2	*Mikkeli	1	—	1	4	10	8	24	45	15	22	19	101
3	*Savonlinna	1	1	6	5	11	20	44	34	10	20	23	87
Toimistot. — Expeditioner.													
1	Enonkoski	1	—	—	—	1	—	2	1	—	4	1	6
2	Haapakoski as.	1	—	—	1	—	—	2	2	—	2	—	4
3	Hartola	1	—	1	—	5	—	7	2	—	7	7	16
4	Haukivuori	1	—	2	1	6	—	10	4	—	5	10	19
5	Heinävesi	1	—	4	3	5	—	13	9	—	10	11	30
6	Hietanen	1	—	—	—	1	—	2	1	—	3	4	8
7	Hirvensalmi	1	—	1	1	2	—	5	3	—	12	3	18
8	Huutokoski	1	—	1	—	2	—	4	2	—	4	4	10
9	Joroinen	1	—	—	—	3	—	4	2	—	10	3	15
10	Joutsa	1	—	2	2	9	—	14	6	—	8	10	24
11	Juva	1	—	1	2	6	—	10	5	—	13	7	25
12	Kangasniemi	1	—	—	1	13	—	15	2	—	16	14	32
13	Kantala	1	—	—	1	2	—	4	2	—	2	3	7
14	Kerimäki	1	—	—	1	6	—	8	2	—	9	6	17
15	Kolkontaipale	1	—	1	—	1	—	3	2	—	8	2	12
16	Mäntyharju	1	—	1	3	—	—	5	5	—	7	—	12
17	Mäntyharju as.	1	—	2	2	5	—	10	7	—	11	7	25
18	Otava	1	—	—	1	1	—	3	3	—	3	1	7
19	Pertunmaa	1	—	—	3	4	—	8	4	—	8	4	16

¹⁾ Henkilökuntaa koskevat tiedot edelliseltä vuodelta. — Uppgifterna, rörande personalen, från föregående år.

Taulu 1. (Kts. siv. 2.)

	1	2	3	4	5	6	7	8	9	10	11	12	13
20	Pieksämä	1	—	—	—	3	—	4	1	—	3	4	8
21	Pieksämäki	1	—	5	4	7	—	17	12	4	25	9	50
22	Punkaharju	1	—	—	—	—	—	1	2	—	1	2	5
23	Punkasalmi	1	—	1	—	6	—	8	2	—	6	8	16
24	Putikko	1	—	—	1	2	—	4	2	—	3	3	8
25	*Puumala	1	—	—	—	—	—	1	1	—	9	2	12
26	Rantasalmi	1	—	2	1	2	—	6	5	—	9	4	18
27	Ristiina	1	—	1	—	5	—	8	3	—	10	4	17
28	Savonranta	1	—	—	1	3	—	5	2	—	5	3	10
29	*Sulkava	1	—	1	—	3	—	5	—	—	10	6	18
30	Sysmä	1	—	3	—	—	—	4	5	—	8	2	15
31	Vierumäki	1	—	2	—	1	—	4	3	—	3	2	8
	Yhteensä — Summa	34	1	41	39	129	30	274	190	33	289	195	707
	Kuopion lääni.												
	Kuopio län.												
	Konttorit. — Kontor.												
1	*Iisalmi	1	—	6	1	12	4	24	21	6	29	20	76
2	*Joensuu	1	1	8	2	10	10	32	50	20	31	33	134
3	*Kuopio	1	5	5	2	18	5	36	66	45	20	69	200
	Toimistot. — Expeditioner.												
1	Hammasmahti	1	—	2	—	6	—	9	4	—	8	9	21
2	Hankasalmi	1	—	—	1	4	—	6	2	—	7	4	13
3	Hankasalmi as.	1	—	2	1	3	—	7	4	—	10	5	19
4	Iisvesi	1	—	—	1	2	—	4	3	—	3	2	8
5	*Iiomantsi	1	—	8	2	14	1	26	15	—	27	13	55
6	Juankoski	1	—	2	—	4	—	7	3	—	11	5	19
7	Juuka	1	—	3	1	6	—	11	5	—	10	7	22
8	Kaavi	1	—	1	1	4	—	7	3	—	7	6	16
9	Kaltimo	1	—	4	3	12	—	20	9	—	14	15	38
10	Kartula	1	—	—	—	4	—	5	1	—	4	4	9
11	Kauppilänmäki	1	—	—	—	1	—	2	1	—	1	2	4
12	Keitele	1	—	—	1	3	—	5	2	—	5	4	11
13	Kitee	1	—	2	1	14	—	18	5	—	16	15	36
14	Kiuruvesi	1	—	2	2	14	—	19	5	1	20	17	43
15	Konnevesi	1	—	—	1	3	—	5	2	—	6	4	12
16	Kontiolahti as.	1	—	4	1	5	—	11	7	—	7	8	22
17	Kurkimäki	1	—	1	—	1	—	3	2	—	4	5	11
18	Lapinlahti	1	—	—	3	1	—	5	5	—	7	2	14
19	Leppävirta	1	—	2	1	10	—	14	5	—	15	11	31
20	*Lieksa	1	—	5	1	12	2	21	17	3	28	17	65
21	Liperi	1	—	—	1	6	—	8	2	—	6	7	15
22	Maaninka	1	—	3	—	3	—	7	4	—	13	3	20
23	Muuruvesi	1	—	—	—	1	—	2	1	—	4	1	6
24	Nilsä	1	—	2	1	11	—	15	5	—	14	13	32
25	*Nurmes	1	—	2	1	11	2	17	14	4	14	14	46
26	Outokumpu	1	—	1	2	5	—	9	5	1	12	8	26
27	Pielavesi	1	—	2	2	10	—	15	6	—	9	12	27
28	Pitkälähti	1	—	1	2	11	—	15	4	—	5	12	21
29	Polvijärvi	1	—	—	1	12	—	14	2	—	12	13	27
30	Porokylä	1	—	—	—	—	—	2	2	—	3	1	6
31	Rautalampi	1	—	2	1	3	—	7	5	—	9	4	18
32	Rautavaara	1	—	—	1	3	—	5	2	—	9	2	13
33	Runni	1	—	—	1	5	—	7	2	—	6	6	14
34	Rääkkylä	1	—	1	—	4	—	6	2	—	8	4	14
35	Sillinjärvi	1	—	2	2	7	—	12	6	—	10	9	25
36	Sonkajärvi	1	—	—	1	3	—	5	2	—	7	3	12
37	Sorsakoski	1	—	—	—	—	—	1	1	—	2	—	3
38	Sukeva	1	—	1	—	2	—	4	2	—	2	4	8
39	Suonenjoki	1	—	1	—	7	—	9	3	—	11	10	24
40	Syvänniemi	1	—	—	—	2	—	3	1	—	2	3	6
41	Tervo	1	—	—	—	1	—	2	1	—	5	1	7
42	Tohmajärvi	1	—	—	1	3	1	6	2	—	5	5	12
43	Tohmajärvi as.	1	—	1	1	1	—	4	3	—	7	3	13
44	Tuusniemi	1	—	2	3	6	—	12	6	—	12	8	26

Tabell 1. (Se sid. 3.)

	1	2	3	4	5	6	7	8	9	10	11	12	13
45	Valtimo	1	—	1	—	3	—	5	2	—	3	4	9
46	*Varkaus	1	—	4	1	13	4	23	12	4	14	19	49
47	Varpaisjärvi	1	—	—	1	3	—	5	2	—	4	3	9
48	Vesanto	1	—	1	1	2	—	5	4	—	7	2	13
49	Viinijärvi	1	—	1	4	4	—	10	7	—	8	6	21
	Yhteensä — Summa	52	6	85	55	305	29	532	347	84	513	457	1 401
Vaasan lääni.													
Vasa län.													
Konttorit. — Kontor.													
1	*Jakobstad — Pietarsaari	1	—	2	—	2	2	7	16	9	6	5	36
2	*Jyväskylä	1	3	10	—	5	26	45	91	33	20	80	224
3	*Kokkola — Gamlakarleby	1	—	2	2	8	41	54	55	12	12	15	94
4	*Kristinestad — Kristiinankaupunki	1	1	5	1	2	5	15	13	4	6	10	33
5	*Vaasa — Vasa	1	9	7	6	7	2	32	84	28	24	34	170
Toimistot. — Expeditioner.													
1	Alajärvi	1	—	2	—	8	—	11	3	—	9	8	20
2	Alavus as.	1	—	—	—	1	—	2	1	—	4	2	7
3	Alavus k. k.	1	—	—	1	—	1	3	3	—	4	2	9
4	Evijärvi	1	—	—	1	5	—	7	2	—	4	5	11
5	Haapamäki	1	—	2	1	3	—	7	5	3	10	6	24
6	Himanka	1	—	1	1	5	—	8	3	—	5	5	13
7	Härmä	1	—	—	—	—	—	1	1	—	3	1	5
8	Ilmajoki	1	—	1	—	2	—	4	3	—	6	3	12
9	Inha	1	—	—	—	1	—	2	1	—	—	2	3
10	Isojoki	1	—	1	2	3	—	7	4	—	3	3	10
11	Jalasjärvi	1	—	4	5	3	—	13	11	—	14	3	28
12	Jepua — Jeppo	1	—	—	1	—	—	2	3	—	—	—	4
13	Jurva	1	—	—	2	—	—	5	3	—	6	2	11
14	Kainasto	1	—	—	—	1	—	2	1	—	3	2	6
15	Kannus	1	—	4	1	10	—	16	7	—	5	13	25
16	Karijoki	1	—	1	—	2	—	4	2	—	4	2	8
17	*Karstula	1	—	3	1	5	—	10	6	—	11	4	21
18	*Kaskö — Kaskinen	1	—	—	—	—	1	2	3	3	—	2	8
19	Kauhajoki	1	—	—	1	—	—	2	2	—	3	1	6
20	Kauhajoki k. k.	1	—	2	—	1	—	4	3	—	12	2	17
21	Kauhava	1	—	2	—	3	—	6	4	1	11	6	22
22	Keuruu	1	—	2	1	3	—	7	5	—	11	4	20
23	Killinkoski	1	—	1	—	1	—	3	2	—	3	1	6
24	Kivijärvi	1	—	1	2	1	—	5	4	—	4	1	9
25	Kolppi — Källby	1	—	1	—	2	—	4	2	—	3	3	8
26	Konginkangas	1	—	1	2	—	—	4	4	—	3	—	7
27	Korsnäs	1	—	2	2	—	—	5	5	—	2	—	7
28	Kortesjärvi	1	—	—	—	5	—	6	1	—	3	4	11
29	Koskenkorva	1	—	—	—	—	—	1	1	—	6	1	5
30	Kruunupyy — Kronoby	1	—	—	—	2	—	3	1	—	5	3	9
31	Kuortane	1	—	1	1	2	—	5	3	—	5	3	11
32	Kurikka	1	—	4	—	3	—	8	6	—	8	5	19
33	Kuusa as.	1	—	—	—	2	—	3	1	—	1	3	5
34	Kälviä	1	—	1	1	3	—	6	3	—	6	5	14
35	Laihia	1	—	1	—	2	—	4	2	—	5	3	10
36	Lappajärvi	1	—	1	1	3	—	6	3	—	5	4	12
37	Lappfjärd — Lapväärtti	1	—	—	1	1	—	3	2	—	3	2	7
38	Lapua	1	—	3	2	4	—	10	8	—	14	5	27
39	Laukaa	1	—	1	—	4	—	6	2	—	3	6	11
40	Leppävesi	1	—	1	—	—	—	2	2	—	3	1	6
41	Lievestuoire	1	—	1	—	3	—	5	2	—	4	5	11
42	Malaks — Maahti	1	—	2	—	3	—	6	3	—	3	3	9
43	Multia	1	—	—	—	1	—	2	1	—	6	1	8
44	Munsala	1	—	1	—	1	—	3	2	—	3	2	7
45	Myllymäki	1	—	2	1	2	—	6	5	2	7	3	17
46	Nurmo	1	—	—	—	—	—	1	1	—	2	1	4
47	*Nykarleby — Uusikaarlepyy	1	—	1	—	—	1	3	2	1	5	8	16
48	Närpäs — Närpiö	1	—	4	2	2	—	9	7	—	12	3	22
49	Oravais — Oravainen	1	—	—	—	2	—	3	1	—	3	2	6

Taulu 1. (Kts. siv. 2.)

	1	2	3	4	5	6	7	8	9	10	11	12	13
50	Oravaisfabrik — Oravaistentehdas	1	—	—	—	—	—	1	1	—	2	—	3
51	Orismala as.	1	—	2	2	—	—	5	5	—	6	2	13
52	*Perho	1	—	2	1	4	—	8	4	—	4	4	12
53	Peräseinäjoki	1	—	—	—	4	—	5	1	—	6	4	11
54	Petäjavesi	1	—	2	1	2	—	6	4	—	8	6	18
55	Pihlajavesi	1	—	—	1	2	—	4	2	—	4	3	9
56	Pihtipudas	1	—	2	—	3	—	6	3	—	5	3	11
57	Pännäinen — Bennäs	1	—	1	2	2	—	6	4	—	3	6	13
58	Saarijärvi	1	—	3	3	2	—	9	8	—	11	3	22
59	*Seinäjoki	1	—	4	—	1	8	14	26	7	8	11	52
60	Soini	1	—	—	—	1	—	2	1	—	4	1	6
61	Suolahti	1	—	1	1	3	—	6	4	2	5	5	16
62	Sydänmaa as.	1	—	—	1	1	—	3	2	—	1	3	6
63	Terijärvi — Teerijärvi	1	—	—	—	4	—	5	1	—	2	4	7
64	Tervajoki	1	—	1	—	—	—	2	3	—	3	1	7
65	Teuva	1	—	2	2	2	—	7	5	—	8	5	18
66	Tuovila — Toby	1	—	—	—	—	—	1	1	—	—	1	2
67	Tuuri	1	—	3	—	3	—	7	4	—	7	5	16
68	Uurainen	1	—	1	—	1	—	3	2	—	6	2	10
69	Vaajakoski	1	—	4	—	4	—	9	6	1	13	5	25
70	Veteli	1	1	4	—	8	—	14	5	—	5	8	18
71	Vuotasaari	1	—	6	3	10	—	20	11	—	16	11	38
72	Vimpeli	1	—	—	1	1	—	3	2	—	2	1	5
73	Virrat	1	—	1	4	2	—	8	7	—	11	1	19
74	Voltti	1	—	—	—	1	—	2	1	—	3	2	6
75	Vörä — Vöyri	1	—	—	—	2	—	3	1	—	5	2	8
76	*Ykspihlaja — Yxpila	1	—	—	—	—	—	1	1	—	2	1	4
77	Ylihärmä	1	—	1	—	1	—	3	2	—	4	2	8
78	Ylistaro	1	—	1	1	—	—	3	3	—	5	2	10
79	Ylistaro k. k.	1	—	2	—	1	—	4	3	—	5	2	10
80	Ähtäri	1	—	1	1	5	—	8	4	—	6	6	16
81	Äänekoski	1	—	—	3	—	—	4	5	2	4	1	12
82	Övermark	1	—	1	—	3	—	5	2	—	4	3	9
	Yhteensä — Summa	87	14	126	68	205	87	587	545	108	502	416	1 571
	Oulun lääni.												
	Uleåborgs län.												
	Konttorit. — Kontor.												
1	*Kajaani	1	2	2	4	15	26	50	37	19	21	40	117
2	Oulu	1	6	7	4	12	—	30	30	41	19	59	149
3	Oulu, Lennätinkonttori — Tele- graafkontoret	1	3	—	—	—	90	94	75	1	—	5	81
4	*Raabe	1	—	3	—	5	1	10	9	5	5	13	32
	Toimistot. — Expeditioner.												
1	Alavieska	1	—	—	—	3	—	4	1	—	5	3	9
2	Haapajärvi	1	—	2	1	2	—	6	5	—	12	3	20
3	Haapavesi	1	—	—	—	4	—	5	1	—	9	5	15
4	Haukipudas as.	1	—	2	1	—	—	4	4	—	4	2	10
5	Hyrnsalmi	1	—	1	—	7	—	9	2	—	13	9	24
6	Ii	1	—	3	1	5	—	10	5	—	10	9	24
7	Kalajoki	1	—	2	—	5	—	8	4	—	9	6	19
8	Kempele	1	—	2	—	1	—	4	3	—	1	2	6
9	Kestilä	1	—	1	—	3	—	5	2	—	5	3	10
10	Kiehimä	1	—	2	1	3	—	7	4	—	10	3	17
11	Kontiomäki	1	—	2	1	—	—	4	4	—	11	5	20
12	*Kuhmo	1	—	1) 2	—	11	1	15	3	—	23	16	42
13	Kuusamo	1	—	1	4	6	—	12	7	—	17	8	32
14	Kärsämäki	1	—	—	1	1	—	3	2	—	6	1	9
15	Lappi O. l.	1	—	—	—	—	—	1	1	—	—	3	4
16	Liminka	1	—	1	—	3	—	5	3	—	7	3	13
17	Muhos	1	—	2	2	—	—	5	5	—	4	1	10
18	Nivala	1	—	3	1	3	—	8	6	—	9	5	20
19	Nuojua	1	—	—	2	1	—	4	3	—	1	2	6
20	Oulainen	1	—	1	1	6	—	9	4	—	8	9	21
21	Piippola	1	—	1	—	3	—	5	2	—	4	3	9

1) Toinen ei ole toiminut. — Den ena har ej varit i verksamhet.

Tabell 1. (Se sid. 3.)

	1	2	3	4	5	6	7	8	9	10	11	12	13
22 Pudasjärvi	1	—	—	2	3	14	—	20	7	—	15	14	36
23 Pulkki	1	—	—	—	—	2	—	3	1	—	3	2	6
24 Puolanka	1	—	—	—	4	6	—	11	5	—	15	7	27
25 Pyhäjoki	1	—	—	—	1	3	—	5	2	—	2	3	7
26 Pyhäsalmi	1	—	—	3	—	8	—	12	5	—	16	9	30
27 Rantsila	1	—	—	1	—	3	—	5	2	—	4	3	9
28 Raudaskylä	1	—	—	—	—	—	—	1	1	—	2	1	4
29 Reisjärvi	1	—	—	—	—	3	—	4	1	—	3	3	7
30 Ruhtinansalmi	1	—	—	—	—	1	—	2	1	—	3	2	6
31 Ruukki	1	—	—	4	1	1 ¹⁾ 2	—	8	7	—	16	1	24
32 Sievi	1	—	—	3	1	1	—	6	5	—	2	4	11
33 *Sotkamo	1	—	—	2	4	6	15	28	14	—	18	9	41
34 *Suomussalmi	1	—	—	1	3 ²⁾	6	10	21	7	—	17	6	30
35 Taivalkoski	1	—	—	—	—	7	—	8	1	—	9	9	19
36 Utajärvi	1	—	—	1	3	1	—	6	5	—	7	2	14
37 Vaala	1	—	—	3	1	3	—	8	6	—	9	3	18
38 Vihanti	1	—	—	2	—	2	—	5	3	—	3	3	9
39 Ylivieska	1	—	—	2	1	—	—	4	5	1	5	1	12
Yhteensä — Summa	43	11	64	46	167	143	474	300	67	362	300	1 029	
Lapin lääni.													
Lapplands län.													
Konttorit. — Kontor.													
1 *Kemi	1	—	7	—	2	2	3	15	27	16	11	19	73
2 *Petsamo	1	—	—	1	1 ³⁾	1 ³⁾	2	6	23	2	1	—	26
3 *Rovaniemi	1	—	1	11	5	31	62	111	103	31	25	70	229
4 *Tornio	1	—	5	1	4	5	79	95	55	5	9	18	87
Toimistot. — Expeditioner.													
1 Inari	1	—	—	2	—	3	—	6	3	—	—	3	6
2 *Ivalo	1	—	1	—	1	9	37	49	16	—	10	13	39
3 Kauliranta	1	—	—	1	—	2	—	4	3	—	1	2	6
4 *Kemijärvi	1	—	—	1	6	10	—	18	9	—	9	13	31
5 *Kittilä	1	—	—	1	1	9	11	23	11	—	11	11	33
6 Kolari	1	—	—	1	2	3	—	7	4	—	4	3	11
7 Kuusiluoto	1	—	—	—	—	—	—	1	1	—	1	—	2
8 Laurila	1	—	—	1	1	2	—	5	3	—	7	3	13
9 Muonio	1	—	—	2	5	6	—	14	8	—	11	7	26
10 Pelkosenniemi	1	—	—	1	—	2	—	4	2	—	3	2	7
11 Pello	1	—	—	—	—	6	—	7	1	—	3	7	11
12 Salmijärvi	1	—	—	1 ¹⁾ 2	—	1 ⁴⁾ 2	2	7	4	—	—	1	5
13 Savukoski	1	—	—	—	1	—	—	2	2	—	2	—	4
14 Simo as.	1	—	—	4	—	4	—	9	6	—	10	6	22
15 *Sodankylä	1	—	6	2	2	9	23	43	20	—	12	9	41
16 Tervola	1	—	—	1	2	1	—	5	2	—	5	3	10
17 Utsjoki	1	—	—	—	—	1	—	2	1	—	5	1	7
18 Ylitornio	1	—	—	1	3	7	—	12	6	—	6	3	15
Yhteensä — Summa	22	20	33	36	115	219	445	310	54	146	194	704	

1) Toimen ei ole toiminut. — Den ena har ej varit i verksamhet.
 2) Yksi näistä ei ole toiminut. — En av dessa har ej varit i verksamhet.
 3) Ei ole toiminut. — Har ej varit i verksamhet.
 4) Eivät ole toimineet. — Hava ej varit i verksamhet.

Taulu 1.

1	2 3 4 5 6 7 8 Toimipaikat. — Anstalter.							9 10 11 12 13 Henkilökunta. — Personal.				
	Konttorit ja toimistot. Kontor och expeditioner.	Häntörsatort ja lennätinsement. Kontor och telegrafstationer.	Postasemat I. Poststationer I.	Postasemat II. Poststationer II.	Postipysäkit. Posthållpunkter.	Puhelinkotimipaikat. Telefonansalter.	Yhteensä. — Summa.	Virkamiehet, vakinaiset ja ylimääräiset. Tjänstemän, ordinarie och extra.	Postiljoontit ja vakinnestartit. Postiljörer och vakinnestare.	Postinkuljettajat ja maalaistalpostinkuljettajat. Postörare och lantpostbärare.	Muut. — Övriga.	Yhteensä. — Summa.
Posti- ja lennätinhallitus, posti-, lennätin- ja puhelinpiirit sekä konttorit ja toimistot. Post- och telegrafstyrelsen, post-, telegraf- och telefondistrikten samt kontor och expeditioner.												
Posti- ja lennätinhallitus — Post- och telegrafstyrelsen	—	—	—	—	—	—	—	180	14	—	36	230
Piirikonttorit — Distriktskontor	—	—	—	—	—	—	—	75	1	—	5	81
Postivaunupiiri — Postkupédistriktet	—	—	—	—	—	—	—	125	216	—	153	494
Uudenmaan lääni — Nylands län	60	55	74	38	150	26	403	1 088	648	292	520	2 548
Turun ja Porin lääni — Åbo och Björneborgs län	68	22	115	58	177	33	473	520	159	486	361	1 526
Ahvenanmaan maakunta — Landskapet Åland	2	1	18	8	6	20	55	57	6	83	14	166
Hämeen lääni — Tavastehus län	62	20	85	54	165	27	413	499	167	464	385	1 515
Viipurin lääni — Viborgs län ...	39	3	40	26	72	28	208	285	83	201	173	742
Mikkelin lääni — St Michels län ...	34	1	41	39	129	30	274	190	33	289	195	707
Kuopion lääni — Kuopio län ...	52	6	85	55	305	29	532	347	84	513	457	1 401
Vaasan lääni — Vasa län	87	14	126	68	205	87	587	545	108	502	416	1 571
Oulun lääni — Uleåborgs län ...	43	11	64	46	167	143	474	300	67	362	300	1 029
Lapin lääni — Lapplands län ...	22	20	33	36	115	219	445	310	54	146	194	704
Koko maassa yhteensä — Summa för hela landet	469	153	681	428	1 491	642	3 864	4 521	1 640	3 338	3 209	12 708



Taulu 2. Lähetyksen postilähetysten luku- ja arvomäärät, kertyneet postiosoitus- ja tilausmäärät sekä saapuneet sanomalehdet.

Muist. 1. Taulussa ovat ilmoitetut ainoastaan konttorit ja toimistot. Niiden toimipaikkojen suhteen, joista taulussa on tiedonantoja kahdella rivillä, ilmaisee ensimmäinen rivi kyseellisistä toimipaikoista lähetettyjen lähetysten sekä niihin saapuneiden sanomalehtien lukumäärän, toinen rivi taas niiden alaisilta postilähetysten I ja II lähetettyjen lähetysten sekä niihin saapuneiden sanomalehtien lukumäärän.

Muist. 2. Postiennakkolähetykset ovat myös otetut niihin lukuihin, jotka sisältyvät sar. 2—4, 6—8, 12 ja 14.

Muist. 3. Kauttakulkevia lähetystyyppejä ei ole taulussa.

1	2 3 4 5 6 7 8 9							
	Maksunalaisia lähetystyyppejä. — Portopliktiga för-							
	Kirjälähetystyyppejä (kirjeitä, postikortteja ja ristikortteja). — Brevförsändelser (brev, postkort och korsband).				Paketteja. — Paket.			
Toimipaikat läänittään. Anstalterna länsvis.	Tavallisia. Vanliga.	Kirjät- tuja. Rekom- mende- rade.	Vakuu- tettuja. Assu- rerade.	Vakuutettu arvo. Assurans- belopp.	Tavalli- sia. Vanliga.	Kirjät- tuja. Rekom- mende- rade.	Vakuu- tettuja. Assu- rerade.	Vakuutettu arvo. Assurans- belopp.
				mk				mk
Uudenmaan lääni. Nylands län. Konttorit. — Kontor.								
1 Borgå — Porvoo	658 800	14 264	231	648 604	41 000	330	4	94 000
	136 000	3 824	248	861 719	7 000	31	—	—
2 Ekenäs — Tammisaari	211 600	11 197	233	474 231	8 000	285	3	12 500
	8 800	312	—	—	200	587	—	—
3 Hangö — Hanko ¹⁾	—	1 644	109	191 924	—	43	1	200 000
4 Helsinki — Helsingfors	27 212 500	587 005	8 445	38 793 992	1 185 800	23 664	2 800	19 564 340
	106 500	3 335	101	158 743	5 700	34	1	1 200
5 Lovisa — Loviisa	143 700	7 290	134	385 277	4 700	223	3	8 500
	36 300	1 010	47	98 787	1 200	5	1	2 000
6 Sanomalehtipostikonttori — Tidningspost- kontoret	—	—	—	—	—	—	—	—
Toimistot. — Expeditioner.								
1 Alberga — Leppävaara	38 300	638	54	94 931	2 000	31	1	1 500
2 Artjärvi	16 500	554	51	168 728	600	6	—	—
	9 700	300	25	138 447	200	5	—	—
3 Bromarf	13 300	1 752	61	92 892	500	51	9	44 250
4 Elimäki	27 900	1 070	75	150 096	1 100	9	—	—
	19 000	724	60	79 652	1 400	1	1	2 000
5 Espoo — Esbo	42 200	1 230	19	32 200	—	20	—	—
6 Fiskars — Fiskari	50 500	3 192	47	155 076	2 000	20	3	5 145
	35 600	1 198	102	739 147	2 000	14	2	4 300
7 Grankulla — Kauniainen	73 800	3 833	77	424 500	3 400	116	—	—
	22 900	347	7	18 450	400	—	—	—
8 Huopalahti — Hoplaks	59 000	791	61	59 872	4 800	14	2	3 500
9 Hyrylä ²⁾	143 200	884	17	15 452	3 200	8	—	—
10 Hyvinkää	264 800	6 903	100	268 254	7 900	282	—	—
	58 600	2 054	69	269 082	2 700	6	—	—
11 Inkoo as. — Ingå st.	19 000	426	15	15 520	300	1	—	—
	42 600	1 276	66	324 062	900	52	—	—
12 Jokela	84 700	2 130	21	27 271	3 500	45	—	—
	18 400	586	17	43 411	800	14	—	—
13 Järvenpää	103 800	4 141	112	351 495	4 000	42	—	—
14 Karis — Karjaa	93 300	3 892	55	170 411	2 400	72	—	—
	45 400	1 009	14	22 654	1 100	2	—	—
15 Karkkila	140 900	2 580	42	86 291	5 500	19	—	—
	8 000	115	—	—	600	—	—	—
16 Kauklahti — Köklaks	19 700	1 083	58	558 918	500	15	—	—
17 Kausala	69 500	2 286	109	312 451	2 000	40	1	1 000
	68 500	1 451	94	213 985	3 100	11	1	1 500
18 Kellokoski	26 600	1 429	65	188 557	1 300	13	—	—
	8 700	283	3	11 639	400	1	—	—
19 Kerava	165 100	3 987	77	104 184	7 400	138	4	36 800
	60 000	2 665	71	81 844	5 100	12	4	12 400
20 Kirkniemi — Gerknäs	52 100	2 205	20	41 409	900	29	—	—

¹⁾ Ei ole toiminut ¹³/₁₂ 1940 jälkeen. — Har ej varit i verksamhet efter den ¹³/₁₂ 1940.

²⁾ Korotettu postitoimistoksi ¹/₇ 1940. — Uppflyttats till postexpedition den ¹/₇ 1940.

Tabell 2. Avgångna postförsändelsers antal och angivna värden, inbetalade postanvisningsbelopp och prenumerationsavgifter samt ankomna-tidningar.

Anm. 1. I tabellen hava endast upptagits kontor och expeditioner. För de av dessa anstalter, vilka i tabellen äga dubbelradiga uppgifter angiver första raden de från ifrågakvarande anstalter avgångna försändelsernas samt de till dessa ankomna tidningarnas antal, andra raden däremot antal försändelser, avgångna från underlydande poststationer I och II ävensom de till dessa ankomna tidningarnas antal.
 Anm. 2. Postförsändelser äro jämväl medräknade i de tal, vilka finnas uppräknade i kol. 2—4, 6—8, 12 och 14.
 Anm. 3. Transitförsändelser ingå icke i tabellen.

10		11		12		13		14		15		16		17		18		19		20	
sändelser.		Virkaletycksia. — Tjänsteförsändelser.																			
Posti- ja postiennakko-osoituksia. Post- och postförsändels- anvisningar.		Kirjälähetyksia. Brevförsändelser.				Paketteja. Paket.				Yhteensä. — Summa.				Postennakkolähetyksia. Postförsändelsförsändelser.		Inbetalade prenumera- tionsavgifter.		Kertyneet tilaus- määrät.		Tilattuja, saapuneita sano- malettia ja aikauskirjoja (numerokappaleita). Prenumererade, ankomna tidningar och tidskrifter (numer eksemplar).	
Luku. Antal.	Kertyneet määrät. Inbetalade belopp.	Luku. Antal.	Ilmoitettu arvo. Angivna värden.	Luku. Antal.	Ilmoitettu arvo. Angivna värden.	Luku. Antal.	Ilmoitettu arvo. Angivna värden.	Luku. Antal.	Ilmoitettu arvo. Angivna värden.	Luku. Antal.	Arvo. Belopp.	Luku. Antal.	Arvo. Belopp.	Luku. Antal.	Arvo. Belopp.	Luku. Antal.	Arvo. Belopp.	mk	mk	mk	mk
	mk		mk		mk		mk		mk		mk		mk		mk		mk		mk		mk
13 467	5 339 887	196 949	23 887 893	1 163	—	—	—	—	—	926 213	30 020 384	9 296	359 510	1 610 600	1						
6 248	1 883 324	17 862	8 069 077	707	—	—	—	—	—	171 920	10 814 120	199	—	901 500	2						
11 674	5 541 912	68 151	19 037 105	694	10 648 944	—	—	—	—	311 837	35 764 692	1 905	90 498	718 700	2						
—	—	703	57 409	—	—	—	—	—	—	10 602	57 409	—	—	51 500	3						
1 386	959 684	938	2 150 251	12	1 203 910	—	—	—	—	4 133	4 705 769	34	11 188	—	3						
252 743	139 743 255	5 348 576	3 006 945 597	184 992	2 507 172 577	34 806 525	5 712 219 761	716 977	92 238	18 069 800	4										
4 722	1 579 262	91 796	9 303 610	3	—	212 192	11 042 815	804	—	279 800	5										
7 581	4 668 846	30 563	29 202 488	356	6 958 000	194 550	41 223 111	681	155 688	543 700	5										
2 118	1 146 658	26 384	2 101 049	504	—	67 569	3 348 494	310	—	312 500	6										
—	—	—	—	—	—	—	—	—	4 413 183	—	6										
1 231	536 191	14 448	177 225	100	—	56 803	809 847	191	5 514	331 100	1										
1 037	435 393	5 513	2 230 535	3	—	24 264	2 834 656	151	14 852	144 100	2										
494	157 265	1 482	442 361	200	—	12 406	738 076	26	—	72 100	2										
1 747	556 665	3 525	1 570 352	10	—	20 955	2 264 159	145	46 086	154 000	3										
2 475	1 546 623	27 770	4 186 007	100	—	60 499	5 882 726	333	45 213	179 900	4										
743	482 064	9 679	1 324 989	500	—	32 108	1 888 705	24	—	159 300	4										
1 828	642 973	24 153	301 660	400	—	69 850	976 833	495	14 612	325 400	5										
2 125	747 007	15 004	3 899 689	408	—	73 299	4 806 917	29	80 377	224 100	6										
1 647	453 469	10 559	1 059 198	—	—	51 122	2 256 114	76	—	324 300	6										
4 269	1 903 845	7 701	1 352 253	1	—	93 197	3 680 598	818	42 232	591 700	7										
610	154 474	2 275	307 980	—	—	26 539	480 904	14	—	104 700	7										
1 316	374 308	12 973	4 346 254	1 800	—	80 757	4 783 934	774	1 777	575 500	8										
1 439	213 921	7 031	459 677	200	—	156 029	689 050	73	11 826	298 900	9										
8 362	3 117 354	43 237	8 673 582	114	23 686 125	331 698	35 745 315	879	109 344	1 067 000	10										
1 945	878 121	9 475	1 491 653	800	—	75 649	2 638 856	52	—	446 900	10										
822	223 271	4 280	5 383 416	202	—	25 046	5 622 207	4	67 111	76 000	11										
1 837	500 281	11 998	4 451 623	206	—	58 935	5 275 966	30	—	212 300	11										
3 114	1 327 819	8 515	3 120 489	117	258 300	102 142	4 733 879	48	51 852	288 500	12										
677	214 331	1 294	189 274	—	—	21 788	447 066	1	—	76 300	12										
5 119	2 204 240	65 094	6 700 064	340	975 763	182 648	10 231 562	1 775	45 641	460 000	13										
5 092	1 827 805	33 882	7 396 238	801	6 673 170	140 094	16 067 624	1 338	64 952	348 100	14										
1 492	450 943	3 532	759 395	—	—	52 549	1 232 992	49	—	132 400	14										
4 613	1 620 609	31 958	2 519 101	512	4 331 919	186 124	8 557 920	257	54 664	977 000	15										
—	—	200	—	—	—	8 915	—	—	—	85 400	15										
1 751	668 076	3 599	182 441	6	43 251	26 712	1 452 686	16	6 042	262 500	16										
3 932	1 703 949	65 142	6 077 884	177	—	143 187	8 095 284	210	68 603	361 700	17										
1 618	515 047	6 793	1 093 971	2	—	81 570	1 824 503	149	—	529 900	17										
1 680	654 800	936	1 914 635	—	—	32 023	2 757 992	55	34 044	158 300	18										
226	74 538	459	342 617	—	—	10 072	428 794	—	—	65 700	18										
4 104	1 394 872	56 788	17 275 328	2 439	30	240 037	18 811 214	465	92 237	345 900	19										
2 887	1 340 597	22 444	2 107 143	203	—	93 386	3 541 984	542	—	532 200	19										
2 705	791 086	2 314	1 194 341	5	—	60 278	2 026 836	1 222	27 336	168 300	20										

Taulu 2. (Kts. siv. 14—15.)

	1	2	3	4	5	6	7	8	9
21 Korja	164 400	2 316	76	229 084	2 500	72	—	—	—
	8 100	78	—	—	300	—	—	—	—
22 Kuusankoski	138 400	3 743	155	1 361 372	6 700	114	400	16 331	108
	41 400	2 583	26	41 560	3 300	36	2	23 598	—
23 Kyrkslätt — Kirkkonummi	60 900	1 750	54	92 217	2 400	31	1	1 700	—
	18 900	374	51	72 744	600	—	—	—	—
24 Lappohja — Lappvik ¹⁾	—	106	16	53 410	—	1	—	—	—
	—	—	—	—	—	—	—	—	—
25 Lappträsk — Lappträski	17 300	1 041	6	8 190	600	59	—	—	—
	23 200	1 055	16	51 995	2 000	4	—	—	—
26 Lohja — Lojo	227 800	9 277	92	302 010	7 300	133	3	9 000	—
27 Lohja as.	43 300	1 576	39	41 863	—	7	—	—	—
	30 500	648	24	35 291	800	6	1	375	—
28 Malmi — Malm	192 600	2 326	59	106 726	6 000	27	2	13 800	—
29 Masala — Masaby	12 800	509	18	28 099	300	1	—	—	—
	13 300	459	17	20 937	600	5	—	—	—
30 Mustio — Svartå	15 800	801	30	133 610	500	1	1	3 000	—
31 Myrskylä — Mörskom	17 500	649	27	184 253	1 500	6	—	—	—
	15 600	952	31	91 906	600	6	—	—	—
32 Mäntsälä	47 200	1 808	73	149 383	1 500	7	4	34 400	—
	47 700	662	2	412	2 500	2	—	—	—
33 Nickby — Nikkilä	52 000	2 417	25	44 304	1 500	55	—	—	—
	101 500	1 840	78	180 930	5 500	21	—	—	—
34 Nummela	82 400	1 528	41	86 351	2 900	7	—	—	—
	8 800	182	—	—	200	—	—	—	—
35 Nummi	29 600	1 057	20	34 679	1 200	35	—	—	—
36 Nurmijärvi	38 400	2 017	7	241 066	1 200	—	—	—	—
	42 500	564	19	75 129	2 000	—	—	—	—
37 Ojakkala	18 900	958	16	26 165	600	19	—	—	—
38 Orimattila	92 100	2 914	59	160 801	4 500	69	—	—	—
	46 300	852	28	138 191	2 500	8	—	—	—
39 Otalampi	25 100	311	20	37 186	800	—	—	—	—
	13 400	354	39	1 252 705	700	—	—	—	—
40 Oulunkylä — Äggelby	37 000	637	76	103 236	2 100	23	—	—	—
41 Pinjainen — Billnäs	42 000	1 036	5	15 874	900	17	—	—	—
42 Pitäjänmäki — Sockenbacka	47 400	1 287	22	78 210	2 100	14	—	—	—
43 Pohjankuru — Skuru	35 500	2 072	22	71 157	1 200	51	1	1 000	—
	1 400	22	—	—	100	—	—	—	—
44 Pusula	29 700	700	29	136 044	900	3	—	—	—
45 Päivölä — Solberg	16 400	236	2	2 121	700	—	—	—	—
	3 800	188	22	43 581	100	2	—	—	—
46 Rajamäki	28 400	781	9	9 410	2 000	24	—	—	—
47 Röykkä as.	15 100	395	15	117 303	500	5	—	—	—
	49 800	1 120	18	18 401	1 400	8	1	1 200	—
48 Siuntio as. — Sjundeå st.	81 500	1 432	22	63 181	1 100	61	2	30 000	—
	15 900	274	3	6 121	700	15	—	—	—
49 Tapanila — Mosabacka	35 700	1 046	41	58 876	2 400	35	1	300	—
50 Tenala — Tenhola	30 200	781	33	84 431	700	—	—	—	—
51 Tikkurila — Dickursby	68 800	2 454	24	31 420	2 400	17	—	—	—
	25 100	1 001	190	328 364	2 000	11	—	—	—
52 Vihti	49 300	1 392	29	60 015	1 500	16	—	—	—
	5 700	213	—	—	100	—	—	—	—
53 Virkkala — Virkby	48 800	1 159	13	35 728	1 200	53	—	—	—
54 Voikka	57 400	2 559	55	117 523	3 700	17	1	2 000	—
	—	—	—	—	—	—	—	—	—
Yhteensä — Summa	32 829 000	755 387	13 006	53 537 723	1 417 000	27 395	3 261	36 446 416	
Turun ja Porin lääni.									
Abo och Björneborgs län.									
Konttorit. — Kontor.									
1 Pori	833 500	41 198	812	3 314 055	29 000	1 099	49	1 292 435	—
	109 600	2 305	109	324 743	8 000	106	9	59 500	—
2 Rauma	325 700	17 339	266	580 595	23 500	352	3	15 000	—
	98 400	2 223	130	834 172	5 800	13	8	154 000	—
3 Salo	381 900	19 531	295	995 998	10 600	317	10	101 321	—
	180 300	3 552	303	648 364	5 700	14	2	65 500	—
4 Turku — Åbo	3 820 700	102 290	1 871	5 385 506	151 100	4 867	59	1 369 524	—
	131 200	2 006	205	461 650	9 400	28	2	104 000	—
5 Uusikaupunki	114 700	5 077	151	765 673	5 400	245	5	29 800	—
	37 100	974	63	429 257	2 900	10	1	22 500	—

¹⁾ Lakkautettu 12/1, 1940. — Upphört den 12/1, 1940.

Tabell 2. (Se sid. 14—15.)

10	11	12	13	14	15	16	17	18	19	20	
3 917	1 394 210	24 426	17 783 885	412	—	198 119	19 407 179	250	26 929	334 600	21
—	—	200	—	—	—	8 678	—	—	—	51 000	—
4 719	2 010 479	8 781	22 473 775	547	3 158 484	163 559	45 335 218	179	80 690	1 710 100	22
3 462	1 547 320	16 353	4 811 899	200	—	67 362	6 424 377	267	—	38 000	—
2 229	540 975	23 230	9 891 167	503	—	91 098	10 526 059	270	100 646	489 000	23
781	332 752	760	529 809	—	—	21 466	935 305	—	—	66 900	—
299	177 555	236	166 944	—	—	658	397 909	16	3 057	—	24
—	—	—	—	—	—	—	—	—	—	—	—
1 366	359 647	7 285	5 248 002	5	37 200	27 662	5 653 039	66	72 258	198 300	25
1 314	423 121	11 134	798 884	—	—	38 723	1 274 000	4	—	207 400	—
7 505	2 797 619	46 472	9 052 399	388	17 723 300	298 970	29 884 328	3 156	72 464	838 000	26
1 252	424 738	12 367	2 762 443	500	—	59 041	3 229 044	18	53 251	193 000	27
960	286 363	1 858	1 368 321	32	—	34 829	1 690 350	59	—	125 800	—
3 597	1 112 768	80 697	13 372 426	210	2 210	285 518	14 607 930	791	14 891	383 000	28
1 120	304 368	6 126	1 320 233	2	—	20 876	1 652 700	156	29 367	108 000	29
812	259 131	3 898	369 063	—	—	19 091	649 131	11	—	103 800	—
1 187	848 391	382	585 960	1	—	18 703	1 570 961	5	32 781	89 600	30
1 166	349 472	23 472	1 648 233	13	—	44 333	2 181 958	58	30 830	176 400	31
714	288 591	1 296	514 288	—	—	19 199	894 785	3	—	153 500	—
3 399	1 205 521	30 769	4 739 948	104	—	84 864	6 129 252	202	96 032	328 800	32
1 011	350 751	1 407	681 964	—	—	53 284	1 033 127	3	—	225 400	—
3 734	1 131 400	20 641	6 922 123	19	—	80 391	8 097 827	304	127 311	426 900	33
2 846	1 301 391	7 105	2 273 452	—	—	118 890	3 755 773	88	—	709 500	—
2 496	943 028	3 634	959 290	304	—	93 310	1 988 669	90	27 442	194 400	34
—	—	200	—	—	—	9 382	—	—	—	21 300	—
1 341	483 420	14 013	693 600	114	—	47 380	1 211 699	147	19 056	199 900	35
1 825	715 575	8 596	643 336	542	—	52 587	1 599 977	322	44 309	213 600	36
656	110 162	214	—	—	—	45 953	185 291	20	—	158 600	—
896	199 796	3 048	3 944 976	100	—	24 537	4 170 937	17	21 229	114 800	37
4 723	1 826 276	21 372	9 232 788	5	—	125 742	11 219 865	939	64 722	504 700	38
1 070	661 560	2 148	1 261 650	—	—	52 906	2 061 401	56	—	289 300	—
586	263 001	5 401	842 791	—	—	32 218	1 142 978	8	31 062	157 000	39
820	546 100	504	1 055 657	—	—	15 817	2 854 462	56	—	79 700	—
1 374	331 695	19 083	2 395 896	420	—	60 713	2 830 827	257	4 184	156 700	40
863	208 280	5 982	109 864	—	—	50 808	334 018	43	16 655	127 800	41
2 189	812 343	6 535	14 974 732	100	—	59 647	15 865 285	175	14 316	418 900	42
1 913	678 813	20 921	1 916 120	37	430	61 717	2 665 520	174	50 031	228 700	43
—	—	—	—	—	—	1 522	—	—	—	9 000	—
1 468	357 331	5 932	104 156	11	—	38 743	597 531	44	23 591	250 600	44
721	273 482	1 365	590 712	—	—	19 424	866 315	2	38 348	83 500	45
487	189 175	3 003	548 605	—	—	7 602	781 361	11	—	35 800	—
1 584	542 585	1 994	1 629 010	100	—	34 892	2 181 005	79	16 934	152 100	46
1 030	375 807	2 993	6 945 191	—	—	20 038	7 438 301	4	40 977	57 700	47
1 208	405 610	1 167	1 177 660	—	—	54 722	1 602 871	92	—	131 700	—
2 007	620 175	11 695	4 338 979	317	—	98 136	5 052 335	227	80 537	202 600	48
742	295 515	2 340	393 000	—	—	19 974	694 636	92	—	78 300	—
2 106	661 814	1 648	653 277	—	—	42 977	1 374 267	37	18 363	232 600	49
1 649	498 844	9 693	752 099	—	—	43 056	1 335 374	106	39 843	196 000	50
3 254	1 492 944	13 543	3 069 579	300	—	90 792	4 593 943	358	52 630	391 400	51
1 039	283 373	2 936	250 031	—	—	32 277	861 768	12	—	269 500	—
2 897	1 222 343	27 857	4 068 987	—	—	82 991	5 351 345	1 402	45 328	246 900	52
—	—	63	20 202	—	—	6 076	20 202	—	—	45 400	—
2 074	842 196	7 162	914 177	1	—	60 462	1 792 101	112	24 400	286 500	53
3 466	1 400 530	6 612	9 423 986	100	—	73 910	10 944 039	225	23 589	621 800	54
466 755	223 311 151	6 836 574	3 373 561 426	203 469	2 582 873 613	42 551 847	6 269 730 329	751 460	7 444 673	45 681 400	
31 175	14 692 006	270 289	64 940 932	15 852	54 512 300	1 222 974	138 751 728	5 881	156 934	1 915 500	1
4 348	1 595 809	24 426	3 176 546	16	267 000	148 919	5 423 598	128	—	1 184 700	—
12 814	4 946 191	62 348	25 759 260	1 193	17 199 274	443 515	48 500 320	1 932	89 768	1 427 300	2
4 241	1 242 333	25 521	3 182 159	407	106 000	136 743	5 518 664	233	—	1 182 900	—
13 275	6 249 073	65 291	42 186 789	334	15 662 700	491 553	65 195 881	2 907	184 060	1 206 000	3
5 834	1 820 668	48 440	5 986 658	801	—	244 946	8 521 190	330	—	1 684 100	—
83 650	37 341 014	713 788	503 087 161	5 017	61 736 410	4 883 342	608 919 615	43 738	337 783	5 186 700	4
4 819	1 414 871	23 924	3 889 558	100	—	171 684	5 870 079	236	—	1 533 800	—
5 156	2 235 074	16 566	12 953 676	249	3 967 950	147 549	19 952 173	845	39 500	658 500	5
1 537	409 477	8 662	1 545 340	4	15 000	51 251	2 421 574	73	—	349 300	—

Taulu 2. (Kts. siv. 14—15.)

	1	2	3	4	5	6	7	8	9
Toimistot. — Expeditioner.									
1 Alastaro	31 700	933	15	58 720	1 700	8	—	—	—
	35 900	807	11	13 096	2 500	7	—	2	60 000
2 Aura	31 800	1 357	17	53 321	1 800	27	3	—	21 000
	83 400	2 283	114	323 276	4 500	8	3	—	57 100
3 Björkboda	10 000	687	49	387 487	1 200	6	—	—	—
	20 200	689	57	255 298	1 000	32	—	—	—
4 Dalsbruk — Taalintehdas	52 200	3 011	58	198 182	2 200	23	—	—	—
	17 600	983	108	179 053	400	6	—	—	—
5 Eura	24 800	1 413	12	97 259	1 500	37	1	—	350
6 Harjavalta	44 600	1 853	17	23 148	2 000	12	1	—	25 000
	44 800	344	13	28 751	200	4	—	—	—
7 Honkajoki	19 000	1 216	90	226 847	1 600	27	1	—	2 000
	24 300	1 270	83	660 845	800	41	4	—	25 853
8 Houtskär — Houtskari	12 700	570	122	530 757	400	1	—	—	—
	5 500	283	10	45 587	600	—	—	—	—
9 Hämeenkyrö	47 100	1 200	19	22 505	1 500	36	1	—	6 000
	36 600	614	6	18 318	1 400	5	—	—	—
10 Ikaalinen	62 000	2 319	46	115 339	1 400	105	3	—	28 500
	21 100	371	13	21 676	600	—	—	—	—
11 Kankaanpää	65 100	3 324	101	505 998	2 500	50	—	—	—
	46 300	396	8	14 053	1 700	3	—	—	—
12 Karkku	44 800	2 126	46	68 926	1 500	68	—	—	—
	5 700	150	51	100 506	200	—	—	—	—
13 Kauvatsa as.	24 100	453	43	112 814	700	—	—	—	—
	18 200	490	49	192 321	1 200	4	—	—	—
14 Kiikka	60 800	1 386	40	71 395	2 400	12	—	—	—
15 Kiikoinen	26 100	571	4	7 012	1 700	4	—	—	—
16 Kimito — Kemlö	31 400	1 741	23	47 863	1 100	46	—	—	—
	31 000	1 178	27	205 695	1 200	164	1	—	2 000
17 Kiukainen	26 600	1 282	5	3 600	2 500	14	—	—	—
	102 200	2 503	48	97 622	3 800	32	2	—	100 000
18 Kokemäki	114 000	3 065	29	61 629	6 900	97	—	—	—
	12 200	321	7	25 031	300	—	—	—	—
19 Korpo — Korppoo	20 600	869	83	552 850	500	8	2	—	55 000
	2 100	94	—	—	100	—	—	—	—
20 Koski as.	29 300	539	56	121 834	1 600	4	2	—	3 200
	9 500	491	42	54 326	600	—	3	—	50 000
21 Koski T. I.	24 000	1 226	47	398 657	1 500	11	—	—	—
	17 500	631	8	79 955	1 700	16	—	—	—
22 Kyrö	40 700	1 357	21	33 950	2 200	55	—	—	—
	15 400	592	23	42 113	1 300	5	—	—	—
23 Kyröskoski	26 300	1 704	14	14 346	900	54	3	—	10 183
	8 600	106	—	—	600	—	—	—	—
24 Köyliö	16 700	523	27	154 361	1 300	6	1	—	50 000
	36 500	1 394	22	37 325	3 000	—	—	—	—
25 Laitila	73 900	1 460	36	93 503	6 000	44	—	—	—
26 Lauttakylä	104 600	2 929	65	201 397	6 300	102	2	—	2 500
	22 600	343	27	46 870	1 800	—	—	—	—
27 Lavia	32 100	1 304	24	85 605	1 700	41	—	—	—
	27 000	204	—	—	1 200	2	—	—	—
28 Littoinen	34 700	477	34	59 725	1 400	13	—	—	—
29 Loimaa	199 000	7 378	97	579 853	5 200	127	—	—	—
	18 400	463	—	—	500	—	—	—	—
30 Mellilä	37 200	1 587	26	127 133	1 800	44	—	—	—
31 Merikarvia	31 400	1 695	89	341 454	2 900	29	—	—	—
32 Mouhijärvi	25 700	851	33	34 937	1 700	36	2	—	15 000
	32 400	605	45	120 054	2 000	15	3	—	400
33 Mynämäki	47 700	1 589	33	182 736	3 500	55	2	—	12 500
	33 500	813	43	97 194	1 600	—	—	—	—
34 Mäntyluoto	20 700	1 066	116	235 870	800	10	—	—	—
35 Naantali	143 200	1 848	77	104 272	3 500	12	—	—	—
	24 700	568	35	147 204	1 200	3	1	—	30 000
36 Nagu — Nauvo	20 400	1 129	164	647 999	900	9	—	—	—
	13 200	148	—	—	400	—	—	—	—
37 Nakkila	64 700	1 267	29	70 117	3 100	9	—	—	—
	6 500	85	7	12 623	300	1	—	—	—

Tabell 2. (Se sid. 14—15.)

10	11	12	13	14	15	16	17	18	19	20	
1 648	460 907	5 251	2 701 428	8	—	41 263	3 221 055	81	42 691	322 000	1
1 076	276 094	7 003	1 686 182	200	—	47 506	2 035 372	45	—	297 000	
1 575	425 993	18 468	7 459 259	116	—	55 163	7 964 573	45	63 564	370 400	2
4 541	1 322 064	18 660	5 119 496	—	—	113 509	6 821 936	173	—	998 000	
1 056	406 682	1 218	1 176 825	2	22 100	14 218	1 993 094	4	27 322	97 800	3
839	268 143	1 754	861 824	—	—	24 571	1 385 265	58	—	115 100	
2 389	1 319 785	6 427	3 223 079	22	—	66 330	4 741 046	69	56 410	264 800	4
760	321 650	6 649	770 296	1	—	26 507	1 270 999	24	—	80 800	
2 151	757 258	9 313	6 791 925	10	53 505	39 237	7 700 297	79	14 888	244 800	5
2 222	609 618	6 248	1 707 124	—	—	56 953	2 364 890	111	35 022	313 400	6
709	156 461	16	177 406	—	—	46 086	362 618	60	—	47 600	
2 171	906 273	15 813	5 501 117	100	—	40 018	6 636 237	300	25 193	205 600	7
2 516	728 469	9 164	3 221 711	102	—	38 280	4 636 878	62	—	278 700	
662	540 916	2 578	347 987	116	—	17 149	1 419 660	38	21 593	130 700	8
364	381 287	698	479 518	—	—	7 455	906 392	1	—	37 800	
1 908	571 161	14 596	3 064 804	214	—	66 574	3 664 470	308	52 917	289 300	9
1 088	286 021	2 105	646 654	—	—	41 818	950 993	31	—	234 900	
2 961	1 087 032	20 617	8 474 771	324	—	89 775	9 705 642	839	31 037	177 900	10
594	211 980	479	266 735	—	—	23 157	500 391	37	—	91 600	
4 777	1 886 384	25 111	6 090 401	1 750	—	102 713	8 482 733	436	34 057	480 000	11
550	101 412	8 290	285 640	100	—	57 347	401 105	6	—	136 000	
2 483	889 001	13 472	9 301 443	5	—	64 500	10 259 370	131	30 209	177 700	12
292	86 479	888	225 701	—	—	7 281	412 686	57	—	41 800	
875	528 641	1 126	1 583 070	1	—	27 298	2 224 525	16	19 368	93 000	13
1 094	360 796	3 975	562 896	—	—	25 012	1 116 013	22	—	182 800	
1 578	755 892	9 305	375 606	2	—	75 523	1 202 893	86	25 631	368 700	14
985	244 436	8 319	2 676 058	100	—	37 783	2 927 506	220	13 370	180 800	15
2 342	729 491	17 170	4 855 190	—	—	53 822	5 632 544	222	65 634	322 800	16
1 385	613 017	11 267	1 450 327	—	—	46 222	2 271 039	27	—	301 100	
1 494	384 700	11 731	5 985 368	—	—	43 626	6 373 668	78	30 153	265 800	17
4 683	1 941 534	11 688	2 768 388	—	—	124 956	4 907 544	52	—	588 600	
4 220	1 484 763	10 893	2 473 254	813	—	140 017	4 019 646	315	34 875	516 500	18
524	135 792	425	197 785	—	—	13 777	358 608	11	—	103 000	
1 308	929 652	7 151	1 750 170	102	—	30 623	3 287 672	124	28 095	102 000	19
—	—	231	13 799	100	—	2 625	13 799	—	—	30 500	
1 254	361 637	2 385	2 117 982	102	1 039	35 242	2 605 692	7	23 134	235 000	20
970	302 430	2 798	1 973 680	—	—	14 404	2 380 436	67	—	194 800	
1 618	434 605	8 335	3 764 827	106	—	36 843	4 598 089	36	29 735	235 200	21
1 301	430 517	7 592	1 461 589	—	—	28 748	1 972 061	73	—	236 300	
2 218	623 995	9 990	2 167 272	—	—	56 541	2 825 217	94	29 237	368 200	22
1 053	228 221	4 640	983 500	—	—	23 013	1 253 834	43	—	362 600	
2 781	901 923	3 867	816 030	102	—	35 725	1 742 482	73	20 994	345 200	23
—	—	649	71 311	—	—	9 955	71 311	—	—	43 400	
1 417	549 688	6 908	4 600 928	100	—	26 982	5 354 977	54	33 532	242 000	24
2 295	841 676	3 844	2 943 973	1	—	47 056	3 822 974	53	—	407 200	
2 794	804 471	14 392	1 464 450	803	—	99 429	2 362 424	662	20 772	896 800	25
3 957	1 439 376	24 925	2 908 990	552	2 305 000	143 432	6 857 263	360	48 633	841 300	26
788	219 803	566	372 617	—	—	26 124	639 290	13	—	249 300	
1 605	359 534	5 254	1 412 929	—	—	42 028	1 858 068	93	15 527	143 900	27
—	—	619	54 947	—	—	29 025	54 947	—	—	182 600	
718	204 030	2 471	272 904	100	—	39 913	536 659	10	11 764	187 800	28
7 037	2 809 974	30 367	22 316 327	3 630	—	252 836	25 706 154	2 338	54 809	1 072 300	29
—	—	10 805	418 342	—	—	30 168	418 342	—	—	168 100	
1 464	423 143	7 575	27 248	—	—	49 696	577 524	61	6 736	477 600	30
2 628	1 184 094	4 678	667 965	423	—	43 842	2 193 513	200	22 860	261 600	31
1 409	406 675	6 835	2 220 265	107	—	36 673	2 676 877	81	38 198	198 400	32
1 621	536 098	9 827	1 216 886	101	—	46 617	1 873 438	92	—	303 200	
2 082	598 409	14 445	4 078 377	117	—	69 523	4 872 022	139	43 528	436 900	33
946	253 759	6 708	988 257	—	—	43 610	1 339 210	34	—	410 000	
932	1 000 484	1 497	1 130 731	7	—	25 128	2 367 085	—	4 190	92 500	34
2 511	1 075 209	19 351	4 656 635	8	—	170 507	5 836 116	139	31 625	476 700	35
1 449	421 549	9 998	1 481 382	2	2 000	37 956	2 082 135	76	—	304 700	
1 886	1 223 345	7 976	1 334 342	—	—	32 464	3 205 686	40	30 781	222 500	36
—	—	179	86 792	—	—	13 927	86 792	—	—	27 200	
2 192	541 546	4 547	2 655 742	142	—	75 986	3 267 405	69	23 185	578 800	37
211	38 139	574	63 769	—	—	7 678	114 531	6	—	55 000	

Taulu 2. (Kts. siv. 14—15.)

	1	2	3	4	5	6	7	8	9
38 Niinisalo		30 900	2 074	203	306 693	1 600	44	—	—
		26 800	949	38	65 010	1 800	22	5	22 000
39 Noormarkku		52 400	1 700	102	336 748	2 900	39	2	3 000
		9 400	137	32	102 578	500	2	—	—
40 Nousiainen as.		2 300	85	3	9 230	—	—	—	—
		30 900	663	42	241 874	2 600	19	1	20 000
41 Paimio		56 500	2 079	25	81 074	2 400	33	—	—
		41 900	527	11	12 180	1 100	—	12	28 600
42 Pargas — Parainen		147 000	4 244	114	225 218	7 400	160	15	100 000
43 Parkano		79 700	2 444	73	190 746	1 500	224	7	10 400
		69 900	1 772	94	951 901	4 700	30	—	—
44 Peipohja		29 800	446	25	84 249	2 000	9	—	17 000
45 Perniö		60 900	1 189	21	66 532	3 200	33	—	—
		19 500	3 610	14	222 633	300	1	—	—
46 Perniö k. k.		41 100	1 859	38	178 316	2 400	51	—	—
		35 100	1 933	58	185 038	1 500	19	5	28 800
47 Piikkiö		107 900	1 473	76	230 686	7 900	21	—	—
48 Pomarkku		18 600	687	59	399 439	900	33	—	—
		16 400	270	14	26 652	1 200	5	—	—
49 Punkalaidun		31 200	1 660	54	104 265	2 400	59	3	29 000
		7 400	221	5	7 230	300	15	—	—
50 Reposaari		29 400	1 123	59	179 563	2 700	11	—	—
51 Sauvo		32 300	1 352	27	55 187	1 500	35	—	—
		9 200	349	30	110 270	700	—	5	22 750
52 Siikainen		18 300	823	22	51 470	1 400	14	—	—
		18 600	309	50	104 151	600	3	—	—
53 Taivassalo		44 900	1 650	65	146 280	2 300	41	—	—
		4 600	90	14	38 518	200	—	—	—
54 Teijo		20 300	800	20	62 078	1 100	5	—	—
		9 400	266	8	13 751	700	25	—	—
55 Tyrvää		35 600	959	17	17 994	1 700	14	1	20 000
56 Ulvila		52 600	1 740	11	35 463	2 700	11	—	—
		22 100	445	15	82 137	1 900	13	—	—
57 Vammala		128 500	5 347	69	145 651	9 000	86	1	10 000
		53 400	1 007	27	44 048	2 700	5	—	—
58 Viljakkala		26 100	507	51	196 597	1 500	12	—	—
		50 500	1 262	45	134 988	3 400	52	1	20 000
59 Vinkkilä		27 800	892	31	60 540	3 000	5	—	—
		40 800	1 780	84	124 541	1 800	14	5	160 900
60 Ypäjä		39 600	1 098	11	15 390	1 700	14	—	—
61 Ypäjä as.		15 300	494	36	129 281	900	5	—	—
		16 100	345	7	62 045	900	—	—	—
62 Äetsä		29 000	1 117	53	91 449	700	13	—	—
		14 900	254	5	184 918	800	3	—	—
Yhteensä — Summa		10 182 600	329 050	8 727	29 311 808	462 000	9 841	254	4 262 616
Ahvenanmaan maakunta.									
Landskapet Åland.									
Konttori. — Kontor.									
1 Mariehamn — Maarianhamina		195 100	7 935	255	668 017	5 100	358	1	3 000
		99 300	3 229	193	322 877	2 900	68	7	20 700
Toimisto. — Expedition.									
1 Degerby-Åland		11 900	754	20	23 611	200	10	5	19 500
		18 800	1 290	150	306 322	1 400	252	2	55 450
Yhteensä — Summa		325 100	13 208	618	1 320 827	9 600	688	15	98 650
Hämeen lääni.									
Tavastehus län.									
Konttorit. — Kontor.									
1 Hämeenlinna		780 300	26 148	1 133	3 051 909	32 800	924	41	2 199 866
		152 500	5 544	337	659 233	8 800	23	10	41 440
2 Lahti		1 984 100	39 084	450	938 318	43 900	2 052	29	596 943
		111 700	2 088	167	360 159	4 400	15	—	—
3 Tampere		4 272 200	89 174	1 674	4 181 429	155 200	3 176	144	872 180
		245 600	4 350	635	1 151 020	12 300	48	1	200

Tabell 2. (Se sid. 14—15.)

10	11	12	13	14	15	16	17	18	19	20	
4 082	3 058 207	24 080	14 951 365	570	—	63 553	18 316 265	63	20 707	134 400	38
1 165	219 086	6 645	1 356 948	—	—	37 424	1 663 044	31	—	219 800	
2 306	1 321 957	20 332	2 063 387	114	—	79 895	3 725 092	83	16 611	238 200	39
539	170 385	1 404	268 760	100	—	12 114	541 723	8	—	84 800	
176	74 382	1 756	3 273 360	—	—	4 320	3 356 972	—	16 165	37 400	40
1 995	561 735	4 838	2 243 229	2	—	41 060	3 066 838	84	—	710 200	
2 595	775 546	23 218	1 901 187	5	—	86 855	2 757 807	204	47 909	435 500	41
940	219 988	4 036	564 948	—	—	48 526	825 716	46	—	243 100	
4 448	1 446 393	9 282	8 214 419	108	—	172 771	9 986 030	468	150 718	1 029 900	42
3 941	1 356 335	16 451	4 776 279	304	—	104 644	6 333 760	248	66 380	512 600	43
2 673	715 740	9 168	1 096 866	—	—	88 337	2 764 507	38	—	347 400	
1 050	553 229	5 020	791 368	420	—	38 770	1 445 846	14	6 805	121 500	44
1 278	379 167	13 618	1 586 102	581	—	80 820	2 031 801	48	22 148	310 100	45
567	163 317	1 062	374 125	—	—	25 054	760 075	—	—	188 300	
2 914	1 171 583	43 893	8 989 226	219	—	92 474	10 339 125	376	90 435	356 800	46
2 517	953 144	5 916	3 497 744	—	—	47 048	4 664 726	109	—	321 500	
1 534	401 500	30 268	190 675	522	—	149 694	822 861	76	21 335	876 500	47
1 331	427 355	10 932	756 308	5	—	32 547	1 583 102	60	18 458	167 400	48
488	138 011	1 139	216 536	—	—	19 516	381 199	—	—	113 600	
2 259	758 801	14 700	4 047 985	107	2 810 000	52 442	7 750 051	265	22 218	454 100	49
209	95 556	4 483	479 079	110	—	12 743	581 865	7	—	57 900	
1 982	1 166 438	6 401	978 186	412	—	42 088	2 324 187	34	10 260	194 300	50
1 597	410 105	5 568	1 195 704	101	—	42 480	1 660 996	65	34 725	416 400	51
467	138 872	3 666	307 508	8	—	14 425	579 400	37	—	143 500	
1 415	320 350	6 599	1 259 909	3	—	28 576	1 631 729	65	11 801	160 700	52
533	102 382	950	211 818	—	—	21 045	418 351	7	—	119 400	
1 210	218 000	10 839	958 163	321	—	61 326	1 322 443	71	18 541	490 900	53
214	73 484	2 512	118 681	—	—	7 630	230 683	—	—	35 800	
1 328	591 424	729	669 187	7	148 915	24 289	1 471 604	30	30 000	85 600	54
405	128 180	1 504	374 400	—	—	12 308	516 331	61	—	86 700	
1 344	440 763	11 811	299 326	1	—	51 447	778 083	67	16 137	232 300	55
1 985	578 529	9 854	12 757 200	—	—	68 901	13 371 192	430	8 198	256 500	56
641	160 628	2 323	539 049	—	—	27 437	781 814	30	—	201 000	
4 313	1 662 795	44 184	10 012 726	2 336	—	193 836	11 831 172	1 874	74 778	655 000	57
1 685	481 739	6 629	786 712	204	—	65 657	1 312 499	54	—	477 900	
1 528	532 932	7 295	3 361 468	100	—	37 093	4 090 997	57	49 368	157 000	58
2 343	787 517	1 502	1 250 590	1	—	59 106	2 193 095	44	—	494 300	
1 325	481 371	18 131	6 187 386	15	—	51 199	6 729 297	62	49 601	289 500	59
3 084	855 211	15 317	3 075 768	200	—	63 084	4 216 420	150	—	602 100	
1 604	488 321	15 726	3 972 481	414	—	60 167	4 476 192	70	14 828	321 300	60
858	286 665	7 229	772 707	100	—	24 922	1 188 653	150	14 743	101 900	61
340	102 419	1 550	217 194	—	—	19 242	381 658	10	—	155 100	
1 469	723 868	3 252	1 831 900	103	—	35 707	2 647 217	16	15 935	140 200	62
519	220 889	2 369	517 689	—	—	18 850	923 496	48	—	91 700	
349 002	138 184 929	2 220 132	945 007 953	42 057	158 809 193	13 603 663	1 275 576 499	71 044	2 798 118	47 945 300	
7 540	4 326 210	43 225	43 376 914	615	—	260 129	48 374 141	1 168	394 150	787 600	1
4 401	1 531 181	33 502	6 288 853	40	—	143 640	8 163 611	178	—	1 311 500	
921	383 213	8 054	1 363 952	30	—	21 894	1 790 276	17	75 617	111 000	1
1 129	353 724	8 372	1 106 573	585	—	31 980	1 822 069	100	—	133 900	
13 991	6 594 328	93 153	52 136 292	1 270	—	457 643	60 150 097	1 463	469 767	2 344 000	
23 999	11 152 825	303 508	958 476 498	1 917	19 920 802	1 170 770	994 801 900	16 891	253 654	1 955 000	1
6 537	2 033 133	37 365	6 558 936	528	—	211 644	9 292 747	478	—	1 395 900	
32 870	14 595 817	225 598	167 818 045	2 171	55 979 274	2 330 254	239 928 397	11 693	204 576	3 822 200	2
2 919	900 153	19 823	2 541 557	202	—	141 314	3 801 874	314	—	687 200	
78 267	33 150 525	577 160	101 616 895	7 973	79 182 038	5 184 968	219 003 067	44 615	437 718	4 860 000	3
9 051	2 692 744	52 839	9 655 748	939	63 800	325 793	13 563 512	635	—	1 863 300	

Taulu 2. (Kts. siv. 14—15.)

	1	2	3	4	5	6	7	8	9
Toimistot. — Expeditioner.									
1 Aitoo		12 500	805	25	22 211	1 100	24	4	21 800
2 Forssa		206 500	7 562	119	655 731	7 900	215	6	132 000
		42 000	653	—	—	2 000	16	—	—
3 Hauho		32 500	1 394	61	185 874	2 300	37	—	—
4 Herrala		16 300	482	32	91 418	1 100	12	2	2 500
5 Hikiä		49 900	731	42	90 202	1 800	6	—	—
6 Hirsilä		22 900	555	52	91 864	2 100	12	—	—
7 Humppila		93 300	1 161	27	73 846	2 800	53	1	4 000
8 Iittala		49 600	1 526	73	90 289	1 600	17	—	—
9 Jokioinen		177 400	2 740	24	197 375	3 200	26	—	—
		25 300	424	5	26 624	1 400	4	1	1 400
10 Jämsä		203 300	5 070	146	241 050	9 800	199	10	287 700
		23 300	338	—	—	900	2	—	—
11 Jämsänkoski		53 800	2 326	51	96 906	8 200	63	1	4 000
		5 500	95	—	—	500	—	—	—
12 Järvelä		26 200	1 165	35	166 119	1 000	45	—	—
		10 700	241	32	64 049	300	3	—	—
13 Kangasala		73 000	3 707	65	119 147	6 200	672	21	137 561
		85 800	1 222	56	68 639	1 900	1 476	23	86 900
14 Kolho		41 500	1 237	71	456 975	1 400	4	—	—
15 Korkeakoski		33 100	894	56	83 703	1 600	4	—	—
		9 100	584	7	22 175	700	74	—	—
16 Korpilahti		70 400	1 912	78	161 187	3 300	14	—	—
		16 300	263	15	89 669	900	2	—	—
17 Koskenpää		30 100	562	38	429 593	2 900	—	—	—
18 Koski H. I. 1)		25 100	1 374	20	17 523	1 200	6	—	—
		2 300	44	—	—	200	—	—	—
19 Kuhmoinen		39 000	2 433	41	100 672	3 600	56	1	10 000
		15 500	425	—	—	1 200	1	—	—
20 Kuru		26 600	986	36	59 260	1 600	113	—	—
		18 400	369	47	106 935	500	2	—	—
21 Kuurila		33 900	784	56	140 450	1 000	10	—	—
22 Kylmäkoski		63 600	1 437	63	82 416	4 100	2	—	—
		6 400	101	—	—	100	—	—	—
23 Lammi		66 500	2 166	67	65 006	2 600	31	—	—
		24 200	408	30	69 428	1 100	4	1	400
24 Lappila		27 900	586	32	108 343	1 400	4	—	—
25 Lempäälä		83 400	2 166	46	143 347	4 600	11	—	—
		9 700	232	—	—	600	5	—	—
26 Leppäkoski		24 500	449	25	31 103	1 600	—	—	—
27 Loppi		25 500	684	84	218 280	1 400	10	2	1 300
		4 700	177	—	—	200	—	—	—
28 Lyly		27 200	621	207	239 159	1 100	1	—	—
29 Längelmäki		6 600	439	11	169 382	200	36	—	—
		15 200	558	18	72 210	700	5	1	300
30 Matku		30 700	766	53	270 527	1 700	2	—	—
		12 600	285	10	160 338	700	3	2	500
31 Mommila		46 600	664	14	11 183	2 300	—	—	—
32 Muurame 2)		22 100	591	42	109 307	1 500	9	—	—
33 Mänttä		133 500	5 816	91	328 473	6 100	159	5	27 000
		21 300	598	26	21 608	500	—	—	—
34 Nokia		249 600	6 008	30	278 458	11 300	75	1	2 000
35 Oitti		31 400	1 450	24	79 211	1 200	39	5	21 500
36 Orivesi		100 500	3 382	136	364 285	3 700	240	3	62 000
		35 400	868	111	1 280 700	1 500	5	1	8 000
37 Orivesi as.		59 500	1 228	36	342 773	2 400	10	1	24 000
38 Padasjoki		30 800	1 294	83	286 213	2 100	7	2	7 000
		56 600	1 510	46	103 313	2 500	14	—	—
39 Parola		46 800	1 704	82	174 109	1 800	29	5	40 000
40 Pälkäne		37 000	1 897	32	64 396	2 200	66	—	—
		6 700	191	—	—	400	3	—	—
41 Riihimäki		249 100	12 680	194	273 574	14 000	459	2	26 500
		33 300	534	41	160 501	1 400	3	1	30 000
42 Ruovesi		32 400	1 736	52	133 228	2 200	144	7	32 000
		51 100	1 731	106	502 051	4 000	11	2	16 000
43 Ryttylä		36 600	1 136	13	18 555	2 300	13	4	45 000
		10 000	121	—	—	300	1	—	—

1) Korotettu postitoimistoksi 1/7 1940. — Uppfylltats till postexpedition den 1/7 1940.

2) Korotettu postitoimistoksi 1/10 1940. — Uppfylltats till postexpedition den 1/10 1940.

Tabell 2. (Se sid. 14-15.)

10	11	12	13	14	15	16	17	18	19	20	
1 181	414 103	2 196	1 088 093	3	2 500	17 838	1 548 707	816	16 321	92 100	1
7 386	2 952 779	48 908	9 341 611	703	8 790 890	279 299	21 873 011	1 407	44 502	938 200	2
240	151 410	1 053	—	13	—	45 975	151 410	54	—	120 600	
2 270	1 083 158	13 936	2 237 097	108	—	52 606	3 506 129	220	33 304	248 800	3
777	318 875	1 051	126 666	—	—	19 756	539 459	10	20 162	161 400	4
1 205	353 783	14 802	1 700 175	214	—	68 700	2 144 160	382	16 587	209 100	5
731	334 995	899	178 920	—	—	27 249	605 779	17	3 097	111 800	6
1 818	489 680	14 868	1 112 312	112	—	114 140	1 679 838	74	33 085	596 900	7
2 570	872 644	11 321	530 765	5 711	—	72 418	1 493 698	140	26 687	391 600	8
3 041	962 899	37 420	5 712 194	311	—	224 162	6 872 468	1 681	46 556	362 800	9
756	227 021	2 873	524 165	—	—	30 763	779 210	8	—	267 000	
7 432	2 782 897	63 672	8 160 250	381	5 653 000	290 010	17 124 897	1 351	102 410	731 000	10
—	—	510	2 810	—	—	25 050	2 810	—	—	105 000	
3 634	1 320 826	8 815	3 659 227	114	—	77 004	5 080 959	171	27 365	504 800	11
—	—	—	—	—	—	6 095	—	—	—	32 900	
1 665	639 862	8 073	2 272 689	122	—	38 305	3 078 670	101	49 672	229 600	12
684	463 447	781	249 048	—	—	12 741	776 544	18	—	127 800	
3 341	939 100	130 214	3 190 819	621	80 000	217 841	4 466 627	16 647	56 190	453 800	13
1 474	459 081	5 463	1 230 876	31	—	97 445	1 845 496	359	—	246 800	
3 094	1 689 789	2 209	1 715 111	100	—	49 615	3 861 875	49	25 875	195 400	14
1 706	675 282	30 814	3 822 209	603	—	68 777	4 581 194	179	18 443	153 200	15
800	257 080	6 524	469 621	—	—	17 789	748 876	136	—	131 200	
2 998	1 136 489	25 412	1 418 239	10	—	104 124	2 715 915	325	48 441	433 700	16
545	158 040	2 831	394 284	100	—	20 956	641 993	4	—	94 500	
1 328	726 316	490	585 390	—	—	35 418	1 741 299	76	10 722	88 800	17
1 672	203 173	1 739	741 667	—	—	31 111	962 363	91	16 269	149 100	18
—	—	17	8 272	—	—	2 561	8 272	17	—	28 700	
3 459	1 370 115	26 852	3 932 697	334	300 000	75 776	5 713 484	157	57 467	355 700	19
—	—	657	345 761	—	—	17 783	345 761	—	—	85 800	
2 146	574 578	10 909	1 782 161	6	—	42 396	2 415 999	200	25 151	302 800	20
779	166 809	2 606	377 729	—	—	22 703	651 473	11	—	161 300	
1 515	639 708	1 163	445 532	100	—	38 528	1 225 690	23	15 326	131 600	21
1 871	595 926	10 235	787 712	326	—	81 634	1 466 054	124	27 712	213 600	22
—	—	400	—	—	—	7 001	—	—	—	68 800	
3 340	1 003 362	10 348	3 675 297	100	—	85 152	4 743 665	157	62 324	573 700	23
505	105 875	1 416	446 722	—	—	27 664	622 425	62	—	162 700	
1 232	730 216	195	909 362	1	—	31 350	1 747 921	6	12 965	125 200	24
4 147	1 271 441	20 774	11 716 509	104	—	115 248	13 131 297	536	26 271	512 100	25
—	—	1 549	8 081	—	—	12 086	8 081	—	—	123 400	
1 134	438 873	1 615	461 522	—	—	29 323	931 498	4	15 314	71 800	26
1 598	510 923	25 928	1 402 522	2	—	55 208	2 133 025	274	29 130	217 300	27
—	—	1 207	124 217	—	—	6 284	124 217	—	—	49 200	
997	415 848	1 117	204 717	—	—	31 243	859 724	56	7 481	196 200	28
510	158 910	2 521	1 709 053	2	—	10 319	2 037 345	17	21 885	56 000	29
1 259	379 283	2 941	616 048	—	—	20 682	1 067 841	61	—	117 200	
1 223	430 942	13 237	1 322 894	1	2 316	47 682	2 026 679	12	38 187	212 500	30
446	101 752	6 610	503 097	100	—	20 756	765 687	38	—	85 300	
1 329	669 902	762	198 881	100	—	51 769	879 966	5	17 690	184 000	31
1 400	135 328	5 842	1 654 837	—	—	31 484	1 899 472	127	4 347	154 000	32
6 716	2 449 225	14 292	12 293 103	14	—	166 693	15 097 801	475	31 372	624 700	33
1 029	429 309	2 561	887 850	100	—	26 114	1 338 767	14	—	79 500	
6 601	2 052 288	9 562	4 718 451	493	—	283 670	7 051 197	471	30 972	1 635 700	34
1 773	496 881	5 598	1 027 703	—	—	41 489	1 625 295	236	22 509	255 500	35
3 966	1 325 115	20 407	10 080 293	109	—	132 443	11 831 693	672	60 859	447 100	36
1 757	563 297	3 741	1 363 443	9	—	43 392	3 215 440	84	—	291 900	
2 582	1 077 184	15 730	1 552 002	310	—	81 797	2 995 959	241	34 319	346 000	37
2 884	1 212 919	22 395	3 150 831	105	—	59 670	4 656 963	165	71 613	150 100	38
974	516 796	4 871	1 331 775	102	—	66 617	1 951 884	65	—	282 700	
2 246	811 534	44 812	735 916	—	—	97 478	1 761 559	314	23 861	267 400	39
2 825	916 994	16 539	14 941 628	601	—	61 160	15 923 018	855	36 446	264 600	40
—	—	1 425	162 376	—	—	8 719	162 376	—	—	56 600	
13 019	5 620 182	152 122	7 844 998	435	8 561 800	442 011	22 327 054	854	99 390	925 100	41
845	282 645	6 017	1 031 036	—	—	42 141	1 504 182	15	—	219 800	
2 845	973 155	19 235	4 701 814	3	65 000	58 622	5 905 197	2 333	39 374	259 200	42
2 893	1 250 184	2 712	1 296 121	2	25 000	62 557	3 089 356	2 601	—	391 700	
1 835	667 718	8 168	682 935	1 306	—	51 375	1 414 208	823	16 594	203 900	43
—	—	39	12 899	—	—	10 461	12 899	—	—	93 600	

Taulu 2. (Kts. siv. 14—15.)

	1	2	3	4	5	6	7	8	9
44 Sahalahti.....		19 000	524	26	85 986	1 800	10	—	—
		30 000	980	45	425 326	1 000	21	—	—
45 Siuro		17 400	706	29	38 699	900	10	—	—
		13 600	368	—	—	600	4	—	—
46 Somero		60 700	2 870	67	137 977	3 000	60	—	—
		25 500	721	78	198 080	1 500	10	—	—
47 Säynätsalo		25 600	653	21	20 822	1 400	15	—	—
48 Tammela		31 800	833	47	80 185	600	13	1	3 000
		25 500	384	18	47 024	1 400	17	—	—
49 Tervakoski		44 900	1 109	58	326 230	1 700	37	3	105 000
50 Toijala		169 100	5 436	94	1 413 504	9 300	161	3	16 700
51 Turenki		103 600	2 361	35	71 571	5 500	11	—	—
		36 600	749	38	114 165	1 000	2	—	—
52 Urjala		131 100	2 656	41	96 308	5 200	32	—	—
		83 700	2 685	91	226 222	4 300	32	3	68 100
53 Uusikylä		43 900	805	26	61 032	1 200	16	1	30 000
		37 000	602	76	172 646	3 300	18	1	3 000
54 Valkeakoski		152 900	5 084	50	167 628	29 700	283	1	4 000
		18 700	498	31	42 202	1 000	—	—	—
55 Vesilahti		14 400	517	26	86 558	900	11	—	—
		33 600	517	80	811 706	1 500	3	—	—
56 Viiala		54 500	1 529	31	152 152	2 200	18	2	1 900
57 Vilppula		98 800	2 475	164	289 310	8 200	156	1	10 000
		39 900	993	157	1 104 906	2 400	16	1	500
58 Vääksyn kanava		19 100	1 293	23	91 476	1 000	11	—	—
		30 800	830	63	126 648	1 300	7	—	—
Yhteensä — Summa		12 198 200	304 874	8 926	26 841 394	511 300	11 781	357	4 984 190
Viipurin lääni.									
Viborgs län.									
Konttorit. — Kontor.									
1 Hamina		319 900	10 426	322	1 561 365	12 900	343	38	802 678
		73 200	1 351	103	177 395	2 900	14	1	5 000
2 Kotka		733 800	29 197	861	1 962 064	28 100	806	13	75 550
		47 600	1 169	85	308 256	4 000	23	1	14 538
3 Käkisalmi ¹⁾		—	—	—	—	—	—	—	—
4 Lappeenranta.....		518 400	20 098	756	2 634 093	24 900	823	20	226 300
		23 700	845	61	96 166	1 400	—	1	10 000
5 Sortavala ¹⁾		—	—	—	—	—	—	—	—
6 Viipuri ¹⁾		—	—	—	—	—	—	—	—
Toimistot. — Expeditioner.									
1 Antrea ²⁾		—	—	—	—	—	—	—	—
2 Antrea k. k. ²⁾		—	—	—	—	—	—	—	—
3 Elisenvaara ²⁾		—	—	—	—	—	—	—	—
4 Enso ²⁾		—	—	—	—	—	—	—	—
5 Halila ²⁾		—	—	—	—	—	—	—	—
6 Hannila ²⁾		—	—	—	—	—	—	—	—
7 Harju		12 700	241	26	21 516	1 000	—	—	—
8 Harlu ²⁾		—	—	—	—	—	—	—	—
9 Helylä ²⁾		—	—	—	—	—	—	—	—
10 Hiitola as. ²⁾		—	—	—	—	—	—	—	—
11 Hovinmaa ²⁾		—	—	—	—	—	—	—	—
12 Huuhanmäki ²⁾		—	—	—	—	—	—	—	—
13 Hämekoski ²⁾		—	—	—	—	—	—	—	—
14 Ihala ²⁾		—	78	—	—	—	—	—	—
15 Imatra		186 200	9 464	244	398 047	8 300	295	—	—

¹⁾ Ei ole toiminut 13/3 1940 jälkeen. — Har ej varit i verksamhet efter den 13/3 1940.

²⁾ Lakkautettu 13/3 1940. — Upphört den 13/3 1940.

Tabell 2. (Se sid. 14—15.)

10	11	12	13	14	15	16	17	18	19	20	
1 265	391 353	4 824	3 316 574	1	—	27 450	3 793 913	42	28 999	191 600	44
1 211	492 633	4 289	1 744 122	103	—	37 649	2 662 081	64	—	221 100	
1 558	529 350	2 692	823 536	100	—	23 395	1 391 585	103	11 583	155 300	45
—	—	1 231	—	1	—	15 804	—	—	—	53 400	
4 357	1 479 593	24 369	6 125 066	237	—	95 660	7 742 636	218	87 245	508 900	46
1 539	432 519	8 627	922 733	3	—	37 978	1 553 332	67	—	296 500	
1 623	674 566	3 457	559 078	8	—	32 777	1 254 466	27	8 156	116 300	47
1 732	728 794	12 140	4 688 005	116	—	47 282	5 499 984	147	42 709	355 500	48
388	140 299	5 097	1 478 693	2	—	32 806	1 666 016	10	—	130 200	
2 777	1 043 031	6 541	10 385 391	—	—	57 125	11 859 652	40	30 286	316 400	49
5 121	2 236 398	28 042	15 767 690	1 261	135 400	218 518	19 569 692	1 285	37 443	519 900	50
3 566	1 110 474	24 329	2 106 487	207	—	139 609	3 288 532	352	46 873	573 300	51
1 217	1 042 069	16 227	1 351 625	—	—	55 833	2 507 859	15	—	256 900	
3 241	1 092 851	29 820	16 621 970	132	—	172 222	17 811 129	154	117 492	533 500	52
4 521	1 430 669	25 511	2 832 797	100	—	120 943	4 557 788	315	—	673 100	
1 486	599 688	7 610	2 975 328	102	—	55 146	3 666 048	55	36 539	194 000	53
1 197	535 707	7 336	1 479 277	4	—	49 534	2 190 630	146	—	119 500	
6 050	2 283 164	17 589	8 369 967	112	—	211 769	10 824 759	237	59 008	848 500	54
703	166 771	5 629	1 306 683	—	—	26 561	1 515 656	143	—	116 000	
1 058	277 563	13 435	2 411 765	604	—	30 951	2 775 886	119	20 946	156 900	55
1 307	561 290	7 278	1 045 523	—	—	44 285	2 418 519	21	—	255 700	
2 568	923 138	10 409	279 295	204	12 493	71 461	1 368 978	118	24 671	347 800	56
4 344	1 771 325	21 273	4 340 751	931	—	136 344	6 411 386	260	60 455	406 200	57
1 697	480 643	1 640	505 166	100	—	46 904	2 091 215	41	—	247 500	
1 500	527 736	15 468	3 587 070	234	—	38 629	4 206 282	567	43 186	117 500	58
1 210	298 702	3 411	439 303	—	—	37 621	864 653	177	—	268 500	
346 907	135 733 479	2 460 568	1 493 044 609	32 314	178 774 313	15 875 227	1 839 377 985	115 770	2 975 786	40 725 000	
13 426	6 746 435	89 443	50 222 963	752	14 989 320	447 550	74 322 761	928	103 349	1 027 600	1
2 835	1 384 294	6 841	3 664 574	—	—	87 245	5 231 263	30	—	352 900	
27 482	14 079 770	142 691	136 790 903	2 626	21 437 608	965 576	174 345 895	4 717	174 033	1 459 000	2
1 590	924 189	5 476	1 196 196	201	—	60 145	2 443 179	15	—	154 200	
—	1 173 827	—	—	—	—	—	1 173 827	—	7 340	—	3
23 338	12 601 833	103 291	44 917 356	1 209	48 744 935	692 835	109 124 517	2 552	153 092	1 084 000	4
820	1 557 359	8 127	3 034 516	200	—	35 154	4 698 041	—	—	152 200	
—	1 809 962	—	—	—	—	—	1 809 962	—	812	—	5
—	9 934 829	—	—	—	—	—	9 934 829	—	870 904	—	6
—	—	—	—	—	—	—	—	—	—	—	
—	246 253	—	—	—	—	—	246 253	—	3 857	—	1
—	—	—	—	—	—	—	—	—	—	—	
—	185 341	—	—	—	—	—	185 341	—	5 251	—	2
—	—	—	—	—	—	—	—	—	—	—	
—	379 446	—	—	—	—	—	379 446	—	9 885	—	3
—	—	—	—	—	—	—	—	—	—	—	
—	915 098	—	—	—	—	—	915 098	—	15 446	—	4
—	—	—	—	—	—	—	—	—	—	—	5
—	136 284	—	—	—	—	—	136 284	—	1 805	—	6
—	—	—	—	—	—	—	—	—	—	—	
589	251 253	910	175 419	—	—	15 466	448 188	41	5 901	79 600	7
—	420 440	—	—	—	—	—	420 440	—	6 584	—	8
—	318 317	—	—	—	—	—	318 317	—	4 038	—	9
—	—	—	—	—	—	—	—	—	—	—	
—	360 119	—	—	—	—	—	360 119	—	9 065	—	10
—	—	—	—	—	—	—	—	—	—	—	
—	180 025	—	—	—	—	—	180 025	—	2 583	—	11
—	79 226	—	—	—	—	—	79 226	—	2 770	—	12
—	648 025	—	—	—	—	—	648 025	—	7 937	—	13
—	—	—	—	—	—	—	—	—	—	—	
144	93 500	—	—	—	—	222	93 500	—	2 155	—	14
11 901	5 346 660	35 956	52 099 356	247	1 893 000	252 607	59 737 063	1 217	55 868	851 600	15

Taulu 2. (Kts. siv. 14—15.)

	1	2	3	4	5	6	7	8	9
16 Impilahti ¹⁾	—	—	—	—	—	—	—	—	—
17 Inkeroinen	93 500	3 544	119	281 639	5 100	74	1	5 000	
	38 000	1 013	84	235 399	1 900	4	2	30 000	
18 Inkilä ¹⁾	—	—	—	—	—	—	—	—	
19 Johannes ¹⁾	—	139	5	12 179	—	7	—	—	
20 Joutseno	92 100	1 652	130	401 382	3 700	17	—	—	
	1 700	65	—	—	—	—	—	—	
21 Jääski ¹⁾	—	416	23	29 447	—	1	—	—	
22 Kaalamo ¹⁾	—	—	—	—	—	—	—	—	
23 Kaipainen	50 300	1 213	107	490 048	2 700	46	1	10 000	
	19 200	183	22	16 159	2 300	—	—	—	
24 Kanneljärvi ¹⁾	—	—	—	—	—	—	—	—	
25 Karhula	131 100	6 359	101	128 249	5 100	89	1	2 000	
26 Kaukjärvi ¹⁾	—	—	—	—	—	—	—	—	
27 Kavantsaari ¹⁾	—	—	—	—	—	—	—	—	
28 Kirvu ¹⁾	—	—	—	—	—	—	—	—	
29 Kivennapa ¹⁾	—	—	—	—	—	—	—	—	
30 Kiviniemi ¹⁾	—	—	—	—	—	—	—	—	
31 Kivioja ¹⁾	—	—	—	—	—	—	—	—	
32 Koivisto ¹⁾	—	—	—	—	—	—	—	—	
33 Korpiselkä ¹⁾	—	—	—	—	—	—	—	—	
34 Kouvola	398 100	15 569	290	1 248 259	14 200	436	3	66 469	
	45 600	984	7	7 117	1 900	3	1	2 000	
35 Kuokkala ¹⁾	—	—	—	—	—	—	—	—	
36 Kuolemajärvi as. ¹⁾	—	—	—	—	—	—	—	—	
37 Kurkijoki ¹⁾	—	—	—	—	—	—	—	—	
38 Kymi	29 100	1 818	51	72 101	1 500	14	—	—	
39 Kymnlinna ²⁾	13 200	403	32	77 160	1 000	3	—	—	
	1 200	13	—	—	100	—	—	—	
40 Lahdenpohja ¹⁾	—	—	—	—	—	—	—	—	
41 Lauritsala	266 600	1 833	79	140 106	5 700	89	7	11 000	
	26 000	224	—	—	1 300	—	—	—	
42 Leipäsuo ¹⁾	—	—	—	—	—	—	—	—	
43 Lemi ²⁾	17 700	530	146	400 965	1 200	6	3	2 300	
	4 100	90	13	48 166	—	—	—	—	
44 Loimola ¹⁾	—	—	—	—	—	—	—	—	
45 Luumäki	182 300	2 023	107	227 445	3 500	21	—	—	
	63 300	850	80	110 542	1 900	7	—	—	
46 Läskelä ¹⁾	—	—	—	—	—	—	—	—	
47 Makslahti as. ¹⁾	—	—	—	—	—	—	—	—	
48 Michikkälä ³⁾	55 700	1 323	101	201 697	1 200	14	—	—	
	77 300	865	38	459 104	2 000	—	—	—	
49 Muolaa ¹⁾	—	—	—	—	—	—	—	—	
50 Mustamäki ¹⁾	—	—	—	—	—	—	—	—	
51 Myllykoski	100 000	2 961	84	128 772	4 400	82	6	19 000	
52 Niva ¹⁾	—	—	—	—	—	—	—	—	
53 Nurmi Vp. I. ¹⁾	—	—	—	—	—	—	—	—	
54 Ojajärvi ¹⁾	—	—	—	—	—	—	—	—	

¹⁾ Lakkautettu 13/3 1940. — Upphört den 13/3 1940.

²⁾ Korotettu postitoimistoksi 21/3 1940. — Uppflyttats till postexpedition den 21/3 1940.

³⁾ Korotettu postitoimistoksi 1/12 1940. — Uppflyttats till postexpedition den 1/12 1940.

Tabell 2. (Se sid. 14—15.)

10	11	12	13	14	15	16	17	18	19	20	
—	—	—	—	—	—	—	—	—	—	—	16
6 500	2 438 430	18 015	35 738 946	239	1 109 799	127 092	39 573 814	1 426	51 689	787 100	17
1 519	588 402	1 953	845 005	—	—	44 475	1 698 806	116	—	211 000	18
—	251 501	—	—	—	—	—	251 501	—	3 368	—	19
446	315 494	34	258 936	1	—	632	586 609	—	949	—	20
3 262	1 975 818	3 454	1 550 727	—	—	104 315	3 927 927	165	31 769	445 300	21
—	—	210	46 700	—	—	1 975	46 700	—	—	17 900	22
517	480 298	280	884 189	5	—	1 242	1 393 934	58	8 980	—	23
—	—	—	—	—	—	—	—	—	—	—	24
—	229 113	—	—	—	—	—	229 113	—	4 387	—	25
2 467	1 191 545	8 394	12 012 211	232	—	65 460	13 703 804	589	36 123	297 800	26
542	228 111	2 553	668 477	500	—	25 300	912 747	1	—	65 800	27
—	—	—	—	—	—	—	—	—	—	—	28
6 247	2 360 258	11 135	3 202 692	432	—	160 564	5 693 199	445	51 931	453 900	29
—	163 497	—	—	—	—	—	163 497	—	2 915	—	30
—	116 122	—	—	—	—	—	116 122	—	4 910	—	31
—	—	—	—	—	—	—	—	—	—	—	32
—	—	—	—	—	—	—	—	—	—	—	33
—	252 498	—	—	—	—	—	252 498	—	158	—	34
—	182 309	—	—	—	—	—	182 309	—	2 598	—	35
—	298 097	—	—	—	—	—	298 097	—	4 014	—	36
—	—	—	—	—	—	—	—	—	—	—	37
—	—	—	—	—	—	—	—	—	—	—	38
14 266	0 47 560	83 315	29 245 462	2 720	12 560 006	528 899	50 167 756	2 091	81 035	881 200	39
583	55 281	13 757	400 376	500	—	63 335	464 774	17	—	220 200	40
—	—	—	—	—	—	—	—	—	—	—	41
—	91 913	—	—	—	—	—	91 913	—	1 129	—	42
—	—	—	—	—	—	—	—	—	—	—	43
—	283 107	—	—	—	—	—	283 107	—	6 918	—	44
2 665	1 059 147	12 088	1 852 207	5	—	47 241	2 983 455	40	26 243	411 200	45
699	211 821	3 023	1 102 637	2	—	18 362	1 391 618	14	8 522	119 200	46
—	—	182	10 120	—	—	1 495	10 120	—	—	20 200	47
—	707 646	—	—	—	—	—	707 646	—	14 498	—	48
3 110	1 446 135	19 165	4 519 112	700	—	297 283	6 116 353	208	31 743	631 700	49
—	—	769	374 051	—	—	28 293	374 051	—	—	188 700	50
1 066	72 240	17 639	1 510 829	106	—	38 396	1 986 334	49	3 000	158 300	51
261	4 408	176	364 328	—	—	4 640	416 902	60	—	29 800	52
—	—	—	—	—	—	—	—	—	—	—	53
—	—	—	—	—	—	—	—	—	—	—	54
4 498	3 235 272	18 901	8 468 576	524	199 988	211 874	12 131 281	39	54 839	213 800	55
2 466	1 555 341	8 205	3 381 223	1	—	76 809	5 047 106	56	—	322 600	56
—	737 446	—	—	—	—	—	737 446	—	4 858	—	57
—	96 566	—	—	—	—	—	96 566	—	969	—	58
3 808	280 014	6 710	7 518 753	206	—	69 062	8 000 464	41	12 560	127 200	59
1 283	133 116	1 245	4 098 139	15	—	82 746	4 690 359	—	—	143 600	60
—	—	—	—	—	—	—	—	—	—	—	61
—	—	—	—	—	—	—	—	—	—	—	62
5 442	2 295 466	55 836	4 628 878	2 035	—	170 846	7 072 116	176	28 250	824 500	63
—	88 617	—	—	—	—	—	88 617	—	2 615	—	64
—	288 711	—	—	—	—	—	288 711	—	3 967	—	65
—	—	—	—	—	—	—	—	—	—	—	66
—	389 266	—	—	—	—	—	389 266	—	4 347	—	67

Taulu 2. (Kts. siv. 14—15.)

	1	2	3	4	5	6	7	8	9
55 Parikkala		39 900	1 884	44	85 002	3 200	68	8	35 200
		22 500	513	—	—	600	4	—	—
56 Perkjärvi ¹⁾		—	—	—	—	—	—	—	—
57 Pitkäranta ¹⁾		—	—	—	—	—	—	—	—
58 Pyhtää — Pyttis		28 700	475	19	23 664	1 400	32	—	—
		34 600	886	20	53 998	1 800	28	—	—
59 Pyhäjärvi as. ¹⁾		—	—	—	—	—	—	—	—
60 Pölläkkälä ¹⁾		—	—	—	—	—	—	—	—
61 Raivola ¹⁾		—	—	—	—	—	—	—	—
62 Rauha		45 100	1 618	61	89 002	800	10	—	—
63 Rautu ¹⁾		—	—	—	—	—	—	—	—
64 Rautu as. ¹⁾		—	—	—	—	—	—	—	—
65 Ruokolahti		51 200	1 561	188	366 791	2 200	48	—	—
		3 900	40	—	—	300	—	—	—
66 Räisälä ¹⁾		—	—	—	—	—	—	—	—
67 Sairala ¹⁾		—	—	—	—	—	—	—	—
68 Sakkola ¹⁾		—	—	—	—	—	—	—	—
69 Salmi ¹⁾		—	—	—	—	—	—	—	—
70 Savitaipale		159 500	1 719	264	866 077	4 200	39	—	—
		45 700	1 011	117	315 962	2 300	19	—	—
71 Selänpää		29 100	536	34	229 978	1 400	11	—	—
		40 300	1 040	39	126 297	2 000	34	—	—
72 Simola ²⁾		31 800	624	36	61 751	1 800	8	—	—
73 Simpele		50 900	1 597	104	282 203	2 500	40	1	2 000
		9 400	97	—	—	600	—	—	—
74 Sippola		13 500	450	52	143 667	1 000	14	2	11 000
75 Soanlahti ¹⁾		—	—	—	—	—	—	—	—
76 Sortanlahti ¹⁾		—	—	—	—	—	—	—	—
77 Sunila		50 100	1 047	8	35 249	2 700	19	—	—
		15 800	105	2	4 721	1 000	5	—	—
78 Suojärvi ¹⁾		—	—	—	—	—	—	—	—
79 Syväoro ¹⁾		—	—	—	—	—	—	—	—
80 Sämiö ¹⁾		—	—	—	—	—	—	—	—
81 Sakkijärvi ¹⁾		—	—	—	—	—	—	—	—
82 Särkisalmi		28 900	597	85	525 835	900	10	1	1 000
		27 900	652	56	414 369	1 400	15	2	5 500
83 Taavetti		270 000	3 638	157	342 950	4 500	38	—	—
		2 700	85	—	—	200	—	—	—
84 Tainionkoski		111 700	2 675	259	324 278	5 000	71	—	—
		20 800	150	—	—	1 800	2	—	—
85 Taipalsaari ^{3) 4)}		35 800	354	55	100 725	1 300	12	2	4 500
86 Tali ¹⁾		—	—	—	—	—	—	—	—
87 Tammisuo ¹⁾		—	—	—	—	—	—	—	—
88 Tavästila		12 200	201	4	2 890	600	—	—	—
		10 800	149	9	23 323	200	1	—	—
89 Terijoki ¹⁾		—	—	—	—	—	—	—	—
90 Tienhaara ¹⁾		—	—	—	—	—	—	—	—
91 Tuokslahti ¹⁾		—	—	—	—	—	—	—	—
92 Tyrisevä ¹⁾		—	—	—	—	—	—	—	—
93 Utti		56 700	977	79	143 420	3 000	12	—	—

¹⁾ Lakkautettu 13/3 1940. — Upphört den 13/3 1940.

²⁾ Korotettu postitoimistoksi 1/5 1940. — Uppflyttats till postexpedition den 1/5 1940.

³⁾ Korotettu postitoimistoksi 1/11 1940. — Uppflyttats till postexpedition den 1/11 1940.

⁴⁾ Tiedot osittain edelliseltä vuodelta. — Uppgifterna delvis från föregående år.

Tabell 2. (Se sid. 14—15.)

10	11	12	13	14	15	16	17	18	19	20	
3 348	1 138 179	9 422	2 890 203	1	390 000	57 875	4 538 584	206	20 066	83 700	55
—	—	9 502	—	—	—	33 119	—	—	—	140 800	56
—	—	—	—	—	—	—	—	—	—	—	57
—	378 019	—	—	—	—	—	378 019	—	557	—	57
1 469	583 277	10 755	2 344 376	10	9 330	42 860	2 960 647	85	55 508	160 800	58
931	224 133	5 848	1 699 290	206	—	44 319	1 977 421	23	—	273 500	58
—	1 870 707	—	—	—	—	—	1 870 707	—	4 430	—	59
—	—	—	—	—	—	—	—	—	—	—	60
—	1 950	—	—	—	—	—	1 950	—	—	—	60
—	—	—	—	—	—	—	—	—	—	—	61
1 762	839 299	757	1 073 767	154	—	50 262	2 002 068	25	13 963	167 600	62
—	—	—	—	—	—	—	—	—	—	—	63
—	—	—	—	—	—	—	—	—	—	—	64
2 895	1 339 567	28 619	2 484 227	7	—	86 718	4 190 585	699	28 974	436 200	65
—	—	—	—	—	—	4 240	—	—	—	19 000	65
—	1 113 805	—	—	—	—	—	1 113 805	—	7 745	—	66
—	—	—	—	—	—	—	—	—	—	—	67
—	329 853	—	—	—	—	—	329 853	—	6 134	—	67
—	—	—	—	—	—	—	—	—	—	—	68
—	—	—	—	—	—	—	—	—	—	—	69
3 499	2 266 075	26 521	101 289 110	691	4 707 409	196 433	109 128 671	513	50 620	230 800	70
1 946	615 234	12 205	3 153 019	104	—	63 402	4 084 215	65	—	294 600	70
1 813	1 339 132	4 553	3 092 850	11	—	37 458	4 661 960	42	35 265	128 300	71
1 697	653 636	6 144	3 163 294	—	—	51 254	3 943 227	—	—	265 100	71
1 328	479 402	3 891	4 452 347	100	—	39 587	4 993 500	18	12 452	191 700	72
3 461	1 926 984	6 246	3 582 205	123	—	64 972	5 793 392	58	25 023	243 300	73
—	—	21	1 322 501	—	—	10 118	1 322 501	—	—	6 600	73
1 214	391 679	9 548	895 016	124	472 088	25 904	1 913 450	48	11 989	89 400	74
—	138 606	—	—	—	—	—	138 606	—	4 990	—	75
—	434 596	—	—	—	—	—	434 596	—	1 735	—	76
1 544	696 827	6 863	869 357	34	—	62 315	1 601 433	8	32 635	201 600	77
220	85 972	551	129 151	—	—	17 683	219 844	3	—	97 700	77
—	38 218	—	—	—	—	—	38 218	—	72	—	78
—	—	—	—	—	—	—	—	—	—	—	79
—	199 633	—	—	—	—	—	199 633	—	3 243	—	79
—	—	—	—	—	—	—	—	—	—	—	80
—	—	—	—	—	—	—	—	—	—	—	81
—	368 464	—	—	—	—	—	368 464	—	10 041	—	81
—	—	—	—	—	—	—	—	—	—	—	82
963	496 031	2 899	2 416 088	—	—	34 355	3 438 954	25	38 268	96 700	82
1 564	674 541	7 262	1 426 412	1	—	38 852	2 520 822	31	—	144 900	82
8 440	7 246 568	35 501	19 984 666	114	—	322 388	27 574 184	164	116 751	512 000	83
—	—	—	—	—	—	2 985	—	—	—	23 100	83
4 530	2 265 844	12 972	3 394 816	607	—	137 814	5 984 938	184	48 477	507 200	84
—	—	4 316	714 482	—	—	27 068	714 482	—	—	13 500	84
1 127	80 749	4 056	888 832	—	—	42 706	1 074 806	60	1 882	294 100	85
—	655 169	—	—	—	—	—	655 169	—	7 027	—	86
—	—	—	—	—	—	—	—	—	—	—	87
—	331 819	—	—	—	—	—	331 819	—	—	—	87
572	277 812	1 295	578 926	—	—	14 872	859 628	1	10 515	103 500	88
396	112 891	351	187 228	100	—	12 006	323 442	—	—	40 700	88
—	333 317	—	—	—	—	—	333 317	—	71	—	89
—	—	—	—	—	—	—	—	—	—	—	90
—	528 390	—	—	—	—	—	528 390	—	5 085	—	90
—	94 556	—	—	—	—	—	94 556	—	3 308	—	91
—	—	—	—	—	—	—	—	—	—	—	92
—	38 019	—	—	—	—	—	38 019	—	126	—	92
—	—	—	—	—	—	—	—	—	—	—	93
2 008	986 618	25 546	2 081 444	871	—	89 193	3 211 482	419	19 168	361 600	93

Taulu 2. (Kts. siv. 14—15.)

	1	2	3	4	5	6	7	8	9
94 Uukuniemi		31 800	356	47	319 171	1 500	5	—	—
95 Uuras ¹⁾		—	—	—	—	—	—	—	—
96 Uusikirkko Vp. I. ¹⁾		—	—	—	—	—	—	—	—
97 Valkjärvi ¹⁾		—	—	—	—	—	—	—	—
98 Vainikkala ²⁾		—	67	39	791 354	—	1	—	—
99 Virasoja		41 700	2 957	15	10 851	600	17	1	500
100 Virolahti		60 200	1 778	231	265 005	2 400	44	1	1 000
101 Voikoski ³⁾		21 700	277	13	179 861	800	1	—	—
		7 500	177	—	—	200	—	—	—
102 Vuoksenniska		174 800	4 549	249	532 709	7 500	52	5	1 457 300
		55 600	885	193	1 016 689	2 800	4	—	—
Yhteensä — Summa		5 264 400	152 666	6 556	19 552 630	208 700	3 881	122	2 799 835
Mikkelin lääni.									
S:t Michels län.									
Konttorit. — Kontor.									
1 Heinola		164 300	7 834	153	504 269	10 800	363	4	39 250
		23 800	481	137	251 174	700	4	—	—
2 Mikkelä		899 400	27 538	939	4 803 011	24 900	643	17	619 800
		51 300	1 384	52	72 455	3 300	10	—	—
3 Savonlinna		434 300	17 185	1 261	15 482 105	18 200	1 127	16	158 252
		122 600	3 399	267	1 631 702	8 000	83	4	9 054
Toimistot. — Expeditioner.									
1 Enonkoski		7 900	435	78	101 821	1 100	52	—	—
2 Haapakoski as.		23 000	1 017	21	232 427	1 100	3	—	—
		6 000	134	—	—	400	—	—	—
3 Hartola		55 200	2 017	96	658 762	5 500	21	3	9 750
		16 200	362	10	159 200	700	6	—	—
4 Haukivuori		44 400	1 191	86	162 010	2 300	16	—	—
		28 300	693	55	95 349	1 800	—	—	—
5 Heinävesi		25 900	1 133	134	433 724	1 600	25	1	10 000
		62 200	1 100	191	721 681	3 200	18	—	—
6 Hietanen		24 000	506	37	63 648	800	6	—	—
7 Hirvensalmi		38 900	1 472	69	136 892	3 800	24	—	—
		7 300	222	40	39 898	500	—	1	300
8 Huutokoski		19 900	334	21	44 619	1 100	6	—	—
		14 700	297	27	147 728	500	1	1	5 000
9 Joroinen		71 700	2 907	191	619 081	3 700	83	1	7 500
10 Joutsa		50 400	2 389	32	126 324	4 300	116	13	76 700
		38 600	1 182	79	1 181 381	2 300	11	—	—
11 Juva		65 700	2 150	27	96 494	5 000	128	3	115 000
		17 500	404	17	25 168	1 100	—	—	—
12 Kangasniemi		59 900	3 079	202	1 130 399	2 800	83	5	18 000
		18 400	92	—	—	300	—	—	—
13 Kantala		9 800	832	24	111 415	1 500	15	—	—
		—	7	—	—	—	3	—	—
14 Kerimäki		35 000	899	73	1 215 233	2 400	23	—	—
		6 900	169	—	—	400	3	—	—
15 Kolkontaipale ⁴⁾		34 100	656	81	676 834	1 500	1	1	70 000
		6 800	163	4	3 055	300	—	—	—
16 Mäntyharju		9 000	832	31	87 867	900	28	—	—
		25 300	482	9	15 180	1 300	—	1	2 000
17 Mäntyharju as.		159 800	2 008	79	272 141	2 400	27	2	290 000
		53 800	916	138	276 620	1 400	22	3	2 300
18 Otava		38 800	753	74	171 808	1 300	8	—	—
		8 400	295	—	—	100	—	—	—
19 Pertunmaa		17 800	695	65	654 642	1 200	2	—	—
		15 400	296	—	—	900	2	—	—
20 Pieksämä		104 900	2 144	94	645 395	3 600	30	—	—
21 Pieksämäki		137 600	3 911	123	448 251	4 800	144	3	8 000
		99 900	2 222	203	482 774	5 300	14	4	2 557
22 Punkaharju		39 200	486	74	229 752	800	15	1	2 000

¹⁾ Lakkautettu 13/3 1940. — Upphört den 13/3 1940.²⁾ Perustettu 15/10 1940. — Inrättad den 15/10 1940.³⁾ Tiedot osittain vuodelta 1938. — Uppgifterna delvis från år 1938.⁴⁾ Korotettu postitoimistoksi 1/8 1940. — Uppflyttats till postexpedition den 1/8 1940.

Tabell 2. (Se sid. 14—15.)

10	11	12	13	14	15	16	17	18	19	20	
660	426 261	5 201	768 456	7	—	39 576	1 513 888	14	9 175	52 600	94
—	—	—	—	—	—	—	—	—	—	—	—
—	525 290	—	—	—	—	—	525 290	—	5 713	—	95
—	—	—	—	—	—	—	—	—	—	—	—
—	11 666	—	—	—	—	—	11 666	—	14	—	96
—	—	—	—	—	—	—	—	—	—	—	97
189	55 873	68	696 336	—	—	364	1 543 563	1	—	—	98
1 385	702 149	1 199	7 353 990	—	—	47 874	8 067 490	3	7 305	38 600	99
3 859	2 037 512	23 334	10 582 721	208	—	92 055	12 886 238	490	40 285	337 600	100
—	—	—	—	—	—	—	—	—	—	—	—
840	335 572	608	265 350	—	—	24 239	780 783	4	5 978	40 900	101
—	—	6	—	—	—	7 883	—	—	—	18 100	—
8 340	4 348 779	10 863	12 529 538	133	8 710 000	206 491	27 578 326	298	82 125	323 200	102
1 611	981 410	10 952	6 521 898	302	—	72 347	8 519 997	99	—	204 200	—
207 383	131 923 134	967 649	617 615 753	17 366	115 223 483	6 828 723	887 114 835	18 677	2 658 724	18 375 300	—
—	—	—	—	—	—	—	—	—	—	—	—
7 493	3 347 491	31 325	15 939 892	330	1 148 000	222 602	20 978 902	1 384	75 532	434 400	1
1 358	573 740	10 642	741 161	701	—	37 823	1 566 075	115	—	283 100	—
20 750	11 221 520	267 055	240 412 336	4 904	26 318 590	1 246 146	283 375 257	6 115	114 329	1 471 100	2
1 293	440 849	1 411	773 167	—	—	58 750	1 286 471	55	—	259 300	—
18 233	9 124 547	142 807	41 706 017	1 426	2 911 860	634 555	69 382 781	2 612	104 557	662 100	3
3 988	2 030 334	12 398	3 805 514	101	—	150 840	7 476 604	392	—	560 800	—
—	—	—	—	—	—	—	—	—	—	—	—
1 298	456 102	5 178	791 640	8	—	16 049	1 349 563	79	6 305	105 000	1
994	322 079	1 825	544 541	—	—	27 960	1 099 047	—	8 006	77 500	2
—	—	—	—	—	—	6 534	—	—	—	28 500	—
3 130	1 145 356	15 878	7 151 783	210	—	82 055	8 965 651	434	27 209	428 800	3
495	142 024	517	1 081 848	—	—	18 290	1 383 072	7	—	123 300	—
2 574	1 871 398	6 371	22 408 922	600	—	57 538	24 442 330	161	23 731	174 400	4
1 139	478 722	2 494	21 229 251	7	—	34 488	21 803 322	10	—	253 000	—
2 827	944 283	18 870	4 527 550	218	—	50 708	5 915 557	198	29 369	122 100	5
1 964	762 309	3 886	1 227 148	401	—	72 960	2 711 138	12	—	198 900	—
912	490 267	641	294 541	100	—	27 002	848 456	27	8 551	109 600	6
2 252	987 491	11 996	1 520 633	111	10 200	58 624	2 655 216	122	17 383	210 200	7
595	168 537	490	302 028	—	—	9 148	510 763	2	—	88 700	—
695	205 687	1 828	1 345 931	—	—	23 884	1 596 237	15	14 603	52 100	8
935	492 381	833	730 288	—	—	17 294	1 375 397	20	—	121 500	—
3 456	1 391 032	16 647	4 407 231	171	—	98 856	6 424 844	221	31 672	280 000	9
2 860	1 001 199	16 600	7 418 325	104	—	76 814	8 622 548	216	47 070	276 200	10
1 687	461 480	6 677	1 694 303	100	—	50 636	3 337 164	27	—	275 800	—
3 483	1 433 725	17 862	7 544 894	100	—	94 453	9 190 113	406	24 299	699 900	11
571	180 706	613	—	—	—	20 205	205 874	9	—	120 400	—
3 776	1 438 319	14 105	3 770 018	8	1 000	83 958	6 357 736	345	30 448	291 300	12
—	—	200	—	—	—	18 992	—	—	—	51 200	—
1 166	836 758	414	1 537 280	5	—	13 756	2 485 453	27	13 048	56 000	13
—	—	—	—	—	—	10	—	—	—	—	—
2 919	1 177 764	10 388	2 918 600	118	200 000	51 820	5 511 597	467	12 472	227 300	14
—	—	100	—	—	—	7 572	—	—	—	35 500	—
1 433	229 639	1 297	781 406	—	—	39 069	1 757 879	43	6 266	140 900	15
431	57 515	355	300 175	—	—	8 053	360 745	16	—	43 200	—
1 457	525 323	34 186	1 944 255	103	10 000	46 537	2 567 445	123	16 378	67 200	16
436	159 566	1 244	183 726	—	—	28 772	360 472	7	—	179 800	—
2 887	1 482 446	14 065	7 210 639	73	4 745 562	181 341	14 000 788	387	27 574	210 000	17
1 540	675 062	1 315	1 008 199	67	—	59 201	1 962 181	269	—	253 000	—
1 584	750 410	11 936	662 582	103	—	54 558	1 584 800	34	9 686	143 700	18
—	—	100	—	—	—	8 895	—	—	—	17 900	—
1 964	1 288 174	14 445	1 645 506	3	—	36 174	3 588 322	84	11 900	155 600	19
—	—	4 028	73 844	—	—	20 626	73 844	—	—	120 000	—
3 498	2 225 443	33 151	9 634 307	306	—	152 723	12 505 145	449	24 545	269 700	20
6 456	3 016 482	32 545	35 352 031	359	21 500	185 941	38 846 264	1 093	50 939	523 000	21
3 664	1 434 882	14 071	5 108 495	101	—	125 479	7 028 708	257	—	513 300	—
1 401	560 627	3 412	688 570	107	—	45 496	1 480 949	36	9 591	62 400	22

Taulu 2. (Kts. siv. 14—15.)

	1	2	3	4	5	6	7	8	9
23 Punkasalmi		38 400	796	83	326 893	1 900	13	—	—
		21 800	884	239	1 388 791	1 400	7	—	—
24 Putikko		23 400	451	249	645 388	2 600	7	—	—
		9 700	208	—	—	300	3	—	—
25 Puumala		51 900	1 281	79	138 488	2 900	89	—	—
26 Rantasalmi		80 000	4027	78	378 374	4 900	40	—	—
		57 500	739	30	119 857	4 300	8	2	6 800
27 Ristiina		35 700	912	36	88 774	2 900	21	1	2 800
		4 700	88	5	12 330	200	1	—	—
28 Savonranta		29 900	662	232	890 167	1 600	6	—	—
		2 200	33	—	—	—	—	—	—
29 Sulkava		56 100	2 399	140	610 754	6 100	61	14	121 000
		14 000	150	36	35 172	200	13	—	—
30 Sysmä		102 900	3 369	51	258 542	5 300	25	6	443 000
		32 000	659	75	209 552	1 400	6	1	8 000
31 Vierumäki		25 900	191	14	12 645	1 400	—	—	—
		14 300	466	92	121 127	1 100	1	—	—
	Yhteensä — Summa	3 794 700	114 398	6 733	39 449 143	178 400	3 467	108	2 027 063
	Kuopion lääni.								
	Kuopio län.								
	Konttorit. — Kontor.								
1 Iisalmi		226 800	11 077	340	1 282 285	15 400	437	15	141 504
		81 800	1 363	171	249 486	4 300	5	2	15 500
2 Joensuu		2320 600	19 917	1 167	6 227 395	26 200	1 040	19	1 029 332
		198 100	2 721	262	490 745	11 900	57	17	4 380
3 Kuopio		2 258 200	45 181	1 451	7 151 866	55 600	1 371	187	3 654 852
		83 200	1 987	134	427 881	4 200	20	2	18 000
	Toimistot. — Expeditioner.								
1 Hammaslahti		41 800	773	44	74 472	2 500	15	—	—
		22 800	454	59	208 036	2 000	7	—	—
2 Hankasalmi		48 800	1 654	49	66 906	2 300	18	—	—
		8 000	182	—	—	600	1	—	—
3 Hankasalmi as.		48 000	767	26	58 918	1 700	5	—	—
		23 200	467	32	31 792	1 000	2	—	—
4 Iisvesi		56 300	1 612	39	73 182	2 600	39	—	—
		5 600	190	—	—	200	—	—	—
5 Ilomantsi		47 300	1 288	80	369 526	1 900	50	—	—
		75 600	1 514	355	1 145 930	3 500	75	—	—
6 Juankoski		43 900	1 600	232	1 989 734	2 800	112	4	115 000
		22 900	785	151	1 215 744	1 400	20	—	—
7 Juuka		49 800	1 828	102	158 158	3 300	67	—	—
		49 600	562	—	273 837	3 300	39	—	—
8 Kaavi		25 000	1 043	86	1 297 959	2 600	3	—	—
		29 300	536	37	330 504	2 200	2	—	—
9 Kaltimo		42 100	919	134	509 632	3 000	27	—	—
		78 700	1 380	155	459 308	1 400	7	—	—
10 Karttula		25 500	1 294	83	1 177 542	1 900	4	1	5 000
11 Kauppilanmäki		8 800	238	4	18 909	700	3	—	—
12 Keitele		30 200	1 400	34	114 611	2 400	18	2	23 800
		3 500	76	—	—	—	2	—	—
13 Kitee		105 300	1 726	114	1 076 062	4 400	38	1	450 000
		42 700	916	125	520 822	1 900	81	—	—
14 Kiuruvesi		107 900	3 266	93	691 095	9 200	85	6	35 053
		32 800	722	10	25 373	2 300	3	1	800
15 Konnevesi		42 500	1 761	38	169 426	1 900	39	1	1 000
		7 200	123	—	—	300	—	—	—
16 Kontiolahti as.		212 200	265	16	15 058	2 300	8	—	—
		72 900	1 352	161	430 380	3 900	5	—	—
17 Kurkimäki		46 800	330	17	25 585	2 100	2	—	—
		5 800	166	15	15 042	200	—	—	—
18 Lapinlahti		61 000	2 001	126	227 730	3 200	66	5	27 200
		32 300	611	—	—	3 200	3	—	—
19 Leppävirta		78 200	2 799	138	363 239	5 400	67	27	3 962 035
		18 500	471	106	504 254	1 200	7	—	—
20 Lieksa		157 000	5 505	268	721 262	7 600	189	19	341 300
		96 800	1 432	103	410 952	4 500	22	1	600

Tabell 2. (Se sid. 14—15.)

10	11	12	13	14	15	16	17	18	19	20	
1 838	748 634	18 391	3 506 185	106	34 000	61 527	4 615 712	113	2 685	142 600	23
1 835	817 739	4 307	2 581 550	100	—	30 572	4 788 080	47	—	122 100	
1 307	598 239	1 440	996 617	—	—	29 454	2 240 244	51	13 090	131 100	24
—	—	1 578	—	—	—	11 789	—	—	—	27 100	
3 018	991 358	15 948	775 546	6	—	75 221	1 905 392	147	23 875	266 900	25
3 500	1 449 578	25 864	13 187 910	294	—	117 083	15 015 862	448	45 570	258 500	26
1 016	651 008	3 882	966 522	2	—	67 479	1 744 187	25	—	184 100	
1 703	588 233	11 433	1 136 550	209	—	52 915	1 816 357	125	24 508	228 900	27
337	96 010	207	203 489	—	—	5 538	316 829	15	—	47 400	
1 975	1 102 927	4 600	1 311 579	102	—	39 077	3 304 673	55	10 824	90 900	28
—	—	—	—	—	—	2 233	—	—	—	12 200	
4 038	1 642 936	16 236	4 187 795	218	525 000	85 306	7 087 485	162	37 031	597 800	29
502	109 081	101	163 573	2	—	15 004	307 826	2	—	54 200	
3 487	1 436 884	21 863	4 403 063	200	—	137 201	6 541 489	656	38 379	504 300	30
1 122	410 547	822	517 156	—	—	36 085	1 145 255	5	—	243 200	
541	198 629	21 644	927 404	13	—	49 703	1 138 678	9	17 317	150 500	31
264	309 205	7 562	258 719	—	—	23 785	689 051	—	—	51 000	
146 077	66 682 677	947 079	495 547 235	12 197	35 925 712	5 203 159	639 631 830	18 136	976 742	13 890 500	
11 452	5 524 622	61 818	18 592 226	586	18 550 000	327 925	44 090 637	1 553	66 576	636 100	1
4 151	652 134	14 695	2 776 836	5	—	106 492	3 693 956	87	—	478 900	
21 810	12 003 733	207 336	44 951 220	5 390	106 883 357	2 603 479	171 095 037	8 072	83 684	857 600	2
4 282	1 913 944	54 300	6 261 564	9 259	2 622	280 898	8 673 255	128	—	564 000	
35 484	17 747 442	631 012	366 262 049	9 017	104 423 289	3 037 503	499 239 498	24 816	113 212	1 904 200	3
3 332	1 315 363	32 980	4 335 914	510	—	126 415	6 097 158	146	—	313 000	
1 700	577 189	33 124	6 691 455	100	—	80 056	7 343 116	79	12 069	168 800	1
1 306	540 373	1 081	1 533 509	—	—	27 707	2 281 918	23	—	111 000	
2 524	714 690	10 693	465 530	2	—	66 040	1 247 126	145	15 983	303 000	2
—	—	323	—	—	—	9 106	—	—	—	38 600	
1 362	401 138	5 509	1 566 204	309	2 500	57 678	2 028 760	46	19 090	173 700	3
1 105	225 655	805	358 422	—	—	26 611	615 869	8	—	182 700	
1 919	695 653	5 586	2 814 803	2	—	68 097	3 583 638	28	19 052	273 500	4
—	—	200	—	—	—	6 190	—	—	—	35 800	
3 420	1 118 864	8 446	2 726 609	104	—	62 588	4 214 999	125	41 707	103 200	5
3 668	1 153 650	8 899	3 141 890	416	960	94 027	5 442 430	88	—	233 300	
1 952	697 895	9 935	3 998 313	212	—	60 747	6 800 942	63	18 898	223 700	6
1 910	747 013	2 520	2 077 697	—	—	29 686	4 040 454	30	—	138 000	
3 513	1 110 219	12 990	6 614 744	112	—	71 712	7 883 121	169	30 073	274 200	7
2 134	1 368 509	3 652	2 172 701	6	—	59 293	3 815 047	22	—	191 700	
1 978	562 988	8 958	2 958 285	4	—	39 672	4 819 232	132	14 895	149 200	8
1 158	388 668	1 819	189 020	—	—	35 052	908 192	23	—	149 000	
2 419	1 371 450	4 701	4 072 728	17	—	53 317	5 953 810	47	36 212	89 200	9
3 180	1 333 540	17 135	4 876 817	201	—	102 158	6 669 665	64	—	270 900	
1 743	663 930	15 215	3 568 290	102	—	45 842	5 414 762	134	13 735	197 200	10
480	222 601	1 171	95 919	—	—	11 396	337 429	1	3 933	66 400	11
2 370	619 342	11 256	857 070	1	—	47 681	1 614 823	91	13 979	225 200	12
—	—	400	—	—	—	3 978	—	—	—	23 400	
2 954	1 459 013	14 165	4 307 472	517	57 956	129 215	7 350 503	137	33 494	297 700	13
2 222	1 304 292	1 112	1 864 604	116	—	49 172	3 689 718	33	—	338 900	
4 942	1 678 363	17 076	7 329 783	—	—	142 568	9 734 294	140	29 250	516 300	14
925	181 779	1 821	365 401	—	—	38 582	573 353	7	—	155 900	
2 694	743 604	20 749	1 238 800	7	—	69 689	2 152 830	288	16 851	223 300	15
—	—	—	—	—	—	7 623	—	—	—	41 500	
1 044	299 591	22 054	4 651 333	1	—	237 888	4 965 982	18	20 668	56 200	16
2 717	1 137 417	12 202	3 304 315	107	—	93 344	4 872 112	105	—	226 700	
640	195 518	1 965	329 462	—	—	51 854	550 565	16	2 639	105 900	17
327	116 217	223	2 861	—	—	6 731	134 120	1	—	39 400	
3 663	1 803 330	55 437	8 665 301	604	—	126 102	10 723 561	338	19 708	401 200	18
—	—	2 009	216 216	100	—	38 223	216 216	—	—	152 900	
3 830	1 255 180	25 629	6 399 375	133	—	116 223	11 979 829	195	28 454	352 700	19
1 179	300 114	1 495	735 596	—	—	22 958	1 539 964	30	—	143 600	
8 839	5 109 537	83 968	13 483 259	1 723	110 000	265 111	19 765 358	277	95 891	550 400	20
3 874	1 579 721	9 550	3 238 553	1	—	116 283	5 229 826	7	—	296 800	

Taulu 2. (Kts. siv. 14—15.)

	1	2	3	4	5	6	7	8	9
21 Liperi		53 800	1 492	206	1 101 770	2 700	24	2	6 000
		4 700	67	—	—	400	—	—	—
22 Maaninka		18 400	919	33	244 107	1 400	12	—	—
		68 500	991	91	358 697	4 400	11	4	26 665
23 Matkaselkä ¹⁾		—	—	—	—	—	—	—	—
24 Muuruvesi		21 300	674	61	1 626 697	1 300	7	—	—
25 Mõhkõ ¹⁾		—	—	—	—	—	—	—	—
26 Nilsia		67 800	2 172	134	359 537	4 200	82	—	—
		50 400	645	57	274 429	3 100	9	—	—
27 Nurmes		148 400	3 757	255	1 367 165	5 700	145	8	1 520 537
		45 500	344	3	1 136	2 100	3	—	—
28 Outokumpu		67 600	3 219	57	115 631	3 000	35	1	20 000
		39 200	670	107	434 043	2 600	12	—	—
29 Pielavesi		48 200	1 831	82	373 613	2 100	45	15	490 000
		55 500	1 356	62	99 137	3 700	12	4	21 900
30 Pitkälähti		17 000	264	29	90 927	600	1	—	—
		44 500	551	21	51 043	1 900	4	—	—
31 Polvijärvi		46 400	1 007	345	1 879 993	4 100	20	—	—
		4 000	72	—	—	300	—	—	—
32 Porokylä		24 800	862	16	103 474	1 500	12	5	241 000
		3 900	149	—	—	200	—	—	—
33 Rautalampi		48 000	2 798	105	446 403	2 800	105	—	—
		44 500	741	41	54 672	2 300	315	—	—
34 Rautavaara		17 100	629	151	506 640	900	20	1	5 000
		3 100	59	—	—	300	4	—	—
35 Runni		14 800	301	22	40 839	1 900	7	—	—
		3 800	86	—	—	—	—	—	—
36 Rääkkylä		27 000	813	88	274 802	1 800	8	4	87 426
		20 100	248	53	213 483	1 500	2	—	—
37 Siilinjärvi		66 800	1 331	72	124 435	2 700	12	—	—
		52 100	1 268	88	368 532	4 200	9	—	—
38 Sonkajärvi		14 800	595	52	87 141	1 200	2	—	—
		4 900	56	—	—	400	8	—	—
39 Sorsakoski		28 000	1 197	26	71 558	2 400	14	—	—
40 Sukeva		13 800	514	45	238 121	400	7	1	1 000
		11 900	553	56	69 422	300	4	1	900
41 Suonenjoki		181 400	3 981	111	221 122	8 800	135	—	—
		3 500	101	10	24 988	800	—	—	—
42 Syväniemi		17 900	664	71	193 560	1 200	50	—	—
43 Tervo		26 600	1 513	86	162 683	1 900	38	1	3 000
44 Tohmajärvi		64 100	1 362	168	641 520	2 200	42	1	1 000
		4 700	131	—	—	300	—	—	—
45 Tohmajärvi as. ²⁾		26 400	481	50	207 822	1 700	9	—	—
		53 300	800	49	121 281	2 500	13	—	—
46 Tuusniemi		124 400	1 027	206	777 112	4 800	5	1	1 000
		42 100	961	194	610 636	1 900	34	1	2 000
47 Valtimo		14 300	536	113	311 695	1 000	6	—	—
		8 700	125	6	5 820	900	1	—	—
48 Varkaus		340 300	7 445	295	966 562	16 600	194	11	49 700
		104 700	2 541	275	706 633	7 900	34	—	—
49 Varpaisjärvi ²⁾		24 000	751	120	321 107	2 700	16	—	—
		6 800	77	—	—	300	—	—	—
50 Vesanto		28 800	1 297	41	256 634	1 500	6	1	25 000
		11 700	455	22	37 830	900	6	1	500
51 Viinijärvi		23 300	964	151	609 246	800	3	—	—
		30 300	367	35	352 846	1 900	12	—	—
52 Värtsilä ¹⁾		—	—	—	—	—	—	—	—
		—	—	—	—	—	—	—	—
53 Värtsilä as. ¹⁾		—	—	—	—	—	—	—	—
		—	—	—	—	—	—	—	—
	Yhteensä — Summa	9 413 200	184 064	10 968	48 107 182	343 500	5 616	373	12 327 984

¹⁾ Lakkautettu 13/3 1940. — Upphört den 13/3 1940.²⁾ Korotettu postitoimistoksi 1/7 1940. — Uppflyttats till postexpedition den 1/7 1940.

Tabell 2. (Se sid. 14—15.)

10	11	12	13	14	15	16	17	18	19	20	
3 169	1 120 334	14 351	2 193 143	241	1 000	75 985	4 422 247	240	22 613	255 900	21
—	—	5	—	—	—	5 172	—	—	—	26 900	—
1 129	382 306	11 871	559 620	100	—	33 864	1 186 033	205	18 685	129 400	22
2 218	705 709	7 245	1 062 188	2	—	83 462	2 153 259	82	—	331 900	—
—	952 340	—	—	—	—	—	952 340	—	17 905	—	23
1 074	257 839	11 663	1 104 042	104	—	36 183	2 988 578	392	5 570	134 000	24
—	—	—	—	—	—	—	—	—	—	—	25
2 971	891 401	16 481	4 786 160	103	—	93 943	6 037 098	121	22 662	316 300	26
1 351	323 178	1 739	580 399	—	—	57 301	1 178 006	18	—	299 000	—
6 631	3 198 958	34 628	22 794 524	492	2 426 375	200 016	31 307 559	800	39 314	418 100	27
817	252 061	2 596	475 491	11	—	51 374	728 688	7	—	113 500	—
4 629	1 811 043	25 402	25 601 125	126	—	104 069	27 547 799	819	30 382	302 500	28
2 050	905 844	12 506	2 038 836	1	—	57 146	3 378 723	92	—	206 800	—
2 810	856 419	29 605	4 742 718	25	—	84 713	6 462 750	505	21 117	284 600	29
2 348	485 764	4 081	780 404	100	—	67 163	1 387 205	17	—	353 200	—
1 126	286 562	5 580	903 989	1 214	630	25 814	1 282 108	13	10 363	113 200	30
293	112 189	851	223 838	—	—	48 120	387 070	5	—	119 600	—
4 036	1 421 057	6 580	2 972 348	11	—	62 499	6 273 398	120	15 551	321 400	31
—	—	26	10 209	—	—	4 398	10 209	—	—	18 400	—
1 580	603 334	10 044	3 056 804	3	—	38 822	4 004 612	17	8 883	62 900	32
—	—	17	4 775	—	—	4 266	4 775	—	—	31 600	—
3 502	1 195 011	36 958	11 044 668	125	—	94 393	12 686 082	356	30 453	326 600	33
1 448	477 776	7 443	892 920	6	—	56 794	1 425 368	25	—	188 800	—
1 652	431 795	5 450	1 362 719	100	—	26 003	2 306 154	48	6 096	129 000	34
—	—	9	1 232	—	—	3 472	1 232	—	—	4 900	—
995	354 609	664	178 564	—	—	18 689	574 012	2	4 438	78 500	35
—	—	239	—	400	—	4 525	—	—	—	25 600	—
1 614	671 213	10 427	1 898 685	107	6 000	41 861	2 938 126	67	10 271	139 000	36
904	340 034	1 060	3 921	1	—	23 868	557 438	12	—	119 600	—
2 306	1 034 397	17 368	2 676 873	2	—	90 591	3 835 705	264	18 338	325 600	37
2 023	509 683	1 878	2 814 679	1	—	61 567	3 692 894	14	—	251 600	—
1 503	526 082	9 420	2 487 135	110	255 000	27 682	3 355 358	116	6 256	114 500	38
—	—	230	9 240	—	—	5 594	9 240	—	—	21 800	—
1 716	899 175	2 161	5 214 319	2	—	35 516	6 185 052	26	11 820	93 700	39
1 394	610 868	5 951	3 829 720	100	—	22 212	4 679 709	72	14 753	86 600	40
855	361 746	12 482	2 777 414	218	—	26 369	3 209 482	11	—	53 000	—
5 222	1 897 877	60 519	2 595 259	455	—	260 623	4 714 258	430	23 523	356 500	41
211	86 795	548	164 250	—	—	5 170	276 033	—	—	9 800	—
1 373	518 020	3 232	327 651	112	—	24 602	1 039 231	121	15 029	148 800	42
1 643	545 338	4 881	3 379 295	528	—	37 190	4 090 316	63	13 776	174 400	43
3 102	1 705 784	20 222	5 815 019	122	200 376	91 319	8 363 699	131	33 680	262 200	44
—	—	—	—	—	—	5 131	—	—	—	26 500	—
1 045	302 101	3 693	2 352 483	100	—	33 478	2 862 406	44	10 090	71 300	45
2 363	380 025	4 073	2 503 009	—	—	63 098	3 004 315	24	—	282 800	—
2 676	930 895	28 618	6 529 269	201	—	161 934	8 238 276	238	24 420	276 700	46
1 641	673 734	2 788	2 539 859	112	—	49 731	3 826 229	42	—	225 900	—
1 932	861 798	9 687	1 891 116	113	—	27 687	3 064 609	24	19 566	65 800	47
658	195 499	697	229 255	1	—	11 088	430 574	13	—	32 400	—
11 143	4 658 890	46 880	20 576 873	1 126	1 480 000	423 994	27 732 025	876	70 554	1 290 000	48
3 737	1 824 044	8 307	5 325 157	319	—	127 813	7 855 834	856	—	221 600	—
1 815	247 788	7 531	1 296 695	103	—	37 036	1 865 590	38	2 517	171 700	49
—	—	273	43 542	—	—	7 450	43 542	—	—	21 500	—
2 462	652 679	6 280	1 063 927	1	—	40 388	1 998 240	79	17 064	256 500	50
474	210 860	1 122	279 975	—	—	14 680	529 165	12	—	102 000	—
2 618	1 245 639	5 782	2 385 269	—	—	33 618	4 240 154	187	19 467	254 700	51
320	176 924	1 344	575 190	—	—	34 278	1 104 960	4	—	70 600	—
—	1 000 615	—	—	—	—	—	1 000 615	—	17 742	—	52
—	—	—	—	—	—	—	—	—	—	—	—
—	116 739	—	—	—	—	—	116 739	—	2 036	—	53
262 781	111 045 052	1 959 502	719 047 941	36 662	234 400 065	12 216 666	1 124 928 224	45 360	1 334 987	22 399 600	

Taulu 2. (Kts. siv. 14—15.)

	1	2	3	4	5	6	7	8	9
Vaasan lääni.									
Vasa län.									
Konttorit. — Kontor.									
1	Jakobstad — Pietarsaari	238 700	15 578	225	1 942 971	19 100	318	38	200 535
		12 300	288	11	24 324	900	25	1	9 000
2	Jyväskylä	1 232 200	34 637	796	4 559 925	42 600	1 889	23	66 100
		286 200	3 132	151	294 357	8 500	9	2	790
3	Kokkola — Gamlakarleby	428 300	18 328	380	829 221	21 000	988	22	505 100
		49 100	1 472	60	507 401	3 500	10	5	19 800
4	Kristinestad — Kristinankaupunki	116 900	5 003	68	371 653	5 800	261	5	71 080
		41 200	1 210	138	650 846	1 900	10	—	—
5	Vaasa — Vasa	1 592 100	53 224	717	4 236 071	65 400	1 465	55	520 950
		106 100	2 590	126	376 516	8 000	347	—	—
Toimistot. — Expeditioner.									
1	Alajärvi	38 200	1 251	59	210 809	2 800	16	—	—
		38 900	630	87	255 882	2 500	—	11	309 500
2	Alavus as.	15 600	1 461	18	80 360	900	26	—	—
3	Alavus k. k.	78 000	3 705	70	225 785	2 900	767	1	5 000
		4 100	64	—	—	300	—	—	—
4	Evijärvi	18 600	969	99	1 373 519	600	12	—	—
		4 400	182	—	—	200	2	—	—
5	Haapamäki	88 000	2 490	275	2 903 482	2 900	66	7	1 666 100
		54 000	489	63	208 147	1 500	3	—	—
6	Himanka	20 200	692	25	45 572	2 000	1	—	—
		20 400	759	27	68 262	2 000	15	—	—
7	Härmä	26 600	1 105	40	274 578	1 000	26	3	25 000
8	Ilmajoki	70 200	3 701	117	428 752	3 400	277	2	190 000
		30 200	461	29	126 156	1 900	—	—	—
9	Inha	46 300	1 056	25	32 942	1 900	12	—	—
10	Isojoki	15 100	944	38	45 884	1 000	20	—	—
		32 200	560	46	61 427	1 900	246	1	10 000
11	Jalasjärvi	63 400	1 942	54	114 359	3 400	83	1	1 000
		79 300	1 927	29	199 863	3 900	116	—	—
12	Jepua — Jeppo	24 500	829	8	31 786	2 000	17	1	3 000
		4 700	140	—	—	200	—	—	—
13	Jurva	47 300	1 209	26	33 683	4 300	6	—	—
		24 400	506	—	—	1 700	—	—	—
14	Kainasto	58 900	566	7	99 887	1 100	1	—	—
15	Kannus	97 400	2 573	33	126 892	5 100	120	—	—
		41 100	1 247	60	243 922	3 400	3	—	—
16	Karjajoki	28 500	697	17	581 603	2 000	16	—	—
		12 600	304	2	6 583	1 200	1	—	—
17	Karstula	79 700	1 995	78	848 946	3 300	53	—	—
		34 200	940	23	47 344	1 500	15	—	—
18	Kaskö — Kaskinen	49 300	1 912	34	74 825	2 700	123	106	1 130 500
19	Kauhajoki	48 600	1 632	57	231 539	2 700	3	12	800 519
20	Kauhajoki k. k.	70 900	2 118	102	213 374	3 500	24	3	25 000
		27 100	916	18	62 882	2 000	3	—	—
21	Kauhava	122 000	3 559	96	705 927	13 800	105	2	3 000
		34 400	1 744	277	498 096	400	10	2	83 000
22	Keuruu	80 500	3 376	80	298 417	2 300	93	1	14 400
		17 900	683	7	41 848	700	—	—	—
23	Killinkoski	30 700	768	11	20 907	3 100	16	—	—
		10 500	176	18	42 633	600	—	1	33 000
24	Kivijärvi	24 700	1 208	178	2 894 096	1 500	21	4	260 000
		43 600	581	57	586 976	2 100	300	—	—
25	Kolppi — Källby	23 400	341	37	69 480	800	—	—	—
		8 500	543	16	22 938	600	20	—	—
26	Konginkangas	11 800	572	217	870 375	800	1	—	—
		37 100	737	103	610 408	2 100	42	—	—
27	Korsnäs	7 900	413	6	57 300	300	43	—	—
		17 500	613	10	21 549	800	5	—	—
28	Kortesjärvi	31 300	989	56	123 193	2 100	23	—	—
29	Koskenkorva	25 100	898	34	78 039	2 400	5	—	—
30	Kruunupyy — Kronoby	21 400	1 342	15	23 476	1 100	14	—	—
31	Kuortane	30 600	1 301	38	215 866	3 500	57	—	—
		24 700	557	21	42 089	3 200	6	—	—

Tabell 2. (Se sid. 14—15.)

10	11	12	13	14	15	16	17	18	19	20	
13 883	5 386 404	44 892	35 514 800	232	64 705 200	332 966	107 749 910	1 946	204 117	1 044 100	1
636	244 669	2 706	2 864 896	100	—	16 967	3 142 889	14	—	167 200	
34 023	17 782 480	259 922	63 433 432	1 889	68 609 011	1 607 979	154 450 948	12 478	206 356	1 195 300	2
6 397	2 210 224	19 118	3 088 384	1 809	—	325 318	5 593 755	1 097	—	1 334 600	
16 640	7 457 389	108 858	40 138 970	4 752	21 784 700	599 268	70 715 380	5 186	140 536	1 115 900	3
2 515	533 895	10 557	1 369 803	—	—	67 219	2 430 899	65	—	342 700	
4 268	1 685 973	22 026	84 503 288	224	7 286 649	154 555	93 918 643	2 519	81 691	299 800	4
2 078	717 616	3 960	1 298 963	2	—	50 498	2 667 425	19	—	247 200	
42 221	19 679 855	404 569	988 585 145	4 330	703 640 356	2 164 081	1 716 662 377	23 510	225 928	1 860 700	5
4 173	1 402 530	18 697	4 912 948	1 000	—	141 033	6 691 994	415	—	737 800	
2 014	686 874	40 778	2 781 915	6	—	85 124	3 679 598	70	15 007	330 800	1
1 429	488 702	2 301	550	100	—	45 958	1 054 634	17	—	230 700	
2 206	856 221	545	1 757 855	—	—	20 756	2 694 436	108	13 419	182 100	2
4 015	1 455 426	24 561	4 657 597	206	3 189	114 225	6 346 997	521	30 056	509 200	3
—	—	—	—	—	—	4 464	—	—	—	44 800	
1 930	608 534	8 048	1 993 162	2	—	30 260	3 975 215	54	7 730	122 800	4
—	—	—	—	—	—	4 784	—	—	—	45 700	
3 484	1 555 949	5 334	1 322 635	15	—	102 571	7 448 166	107	35 349	225 000	5
925	137 163	5 017	627 641	—	—	61 997	972 951	8	—	140 500	
1 591	388 794	7 424	1 283 030	100	—	32 033	1 717 396	57	10 178	96 800	6
1 196	227 043	8 194	506 247	—	—	32 591	801 552	22	—	159 800	
1 378	393 285	9 540	1 456 877	126	4 000	39 818	2 153 740	90	1 964	222 400	7
4 727	1 868 837	31 368	10 647 878	116	—	113 908	13 135 467	1 621	28 962	616 900	8
421	136 474	3 177	2 116 046	—	—	36 188	2 378 676	18	—	145 700	
1 446	607 223	7 100	10 718 971	204	—	58 043	11 359 136	16	14 134	210 100	9
1 550	378 870	6 674	2 024 708	8	45 000	25 334	2 494 462	66	8 958	164 500	10
1 015	212 254	2 463	369 552	1	—	38 432	653 233	15	—	239 800	
3 385	1 556 927	11 157	7 939 014	6	—	83 428	9 611 300	122	17 919	373 700	11
2 675	898 679	5 585	1 750 453	2	—	93 534	2 848 995	148	—	667 600	
1 819	492 874	6 334	2 621 083	1	—	35 509	3 148 743	48	25 257	161 400	12
—	—	621	98 074	—	—	5 661	98 074	—	—	58 300	
2 034	519 352	3 575	2 878 531	1	—	58 451	3 431 566	52	6 366	371 500	13
—	—	—	—	—	—	26 606	—	—	—	187 800	
1 409	385 491	1 883	305 253	—	—	63 866	790 631	15	3 432	259 900	14
4 426	1 340 089	29 762	11 543 026	145	1 667 649	139 559	14 677 656	536	14 509	411 500	15
2 655	894 049	17 004	3 531 139	202	45 536	65 671	4 714 646	7	—	287 100	
1 354	363 878	8 214	1 411 734	5	—	40 803	2 357 215	41	8 990	269 100	16
705	394 876	455	465 151	—	—	15 267	866 610	12	—	93 000	
3 702	1 186 005	21 159	4 168 488	205	—	110 192	6 203 439	260	25 774	473 700	17
1 948	718 491	3 439	832 200	2	—	42 067	1 598 035	37	—	228 900	
1 760	555 812	4 514	4 652 581	—	—	60 449	6 413 718	263	6 098	260 400	18
2 040	715 158	6 942	2 452 637	105	1 048 000	62 091	5 247 853	177	13 022	481 900	19
3 666	1 557 802	17 206	7 119 863	119	1 512 000	97 638	10 428 039	340	23 241	474 600	20
1 840	626 925	1 139	1 709 143	—	—	33 016	2 398 950	9	—	407 100	
5 249	1 818 368	23 154	3 005 807	553	—	168 518	5 533 102	1 074	20 863	654 700	21
1 337	335 852	2 761	165 019	5	—	40 936	1 081 967	9	—	150 900	
4 699	1 714 968	56 873	11 349 808	610	—	148 532	13 377 593	556	58 590	352 000	22
1 173	858 180	422	266 925	—	—	20 885	1 166 953	—	—	131 200	
1 210	349 194	3 248	522 626	—	—	39 053	892 727	70	18 225	161 300	23
496	152 191	692	195 021	—	—	12 483	422 845	7	—	63 900	
2 016	596 852	6 804	7 679 996	40	6 655	36 471	11 437 599	60	15 558	122 500	24
932	361 310	8 420	1 641 008	—	—	55 990	2 589 294	15	—	169 800	
590	195 677	1 687	2 723 460	—	—	26 855	2 988 617	17	13 726	113 800	25
554	117 232	9 410	2 564 664	—	—	19 643	2 704 834	21	—	116 700	
1 713	810 197	4 257	2 778 624	—	—	19 360	4 459 196	43	14 089	127 300	26
438	244 953	1 279	312 943	—	—	41 799	1 168 304	8	—	118 900	
1 091	320 198	5 341	3 497 487	5	—	15 099	3 874 985	45	9 549	58 300	27
746	219 285	1 862	475 031	—	—	21 536	715 865	1	—	177 800	
2 046	415 601	7 193	243 032	104	500	43 811	782 326	43	6 144	228 300	28
2 443	1 007 518	1 499	628 965	—	—	32 379	1 714 522	95	15 691	435 800	29
1 336	353 876	4 679	708 451	26	400 569	29 912	1 486 372	141	17 291	266 300	30
1 471	381 487	9 272	2 033 013	4	—	46 243	2 630 366	362	14 271	227 500	31
759	221 480	654	325 999	2	—	29 899	589 568	28	—	191 000	

Taulu 2. (Kts. siv. 14—15.)

	1	2	3	4	5	6	7	8	9
32 Kurikka	132 900	2 449	38	69 067	5 200	191	21	561 951	
	58 600	1 557	28	88 965	9 200	6	2	1 500	
33 Kuusa as.	32 300	287	18	28 234	1 400	6	—	—	
34 Kälviä	27 200	987	51	89 971	800	26	1	10 000	
	5 600	242	16	60 296	500	—	—	—	
35 Laihia	82 400	3 709	60	446 036	4 100	31	—	—	
	8 000	368	4	4 630	700	1	—	—	
36 Lappajärvi	24 800	1 591	46	1 321 395	1 600	45	—	—	
	25 400	751	11	27 046	1 500	2	—	—	
37 Lappfjärd — Lapväärtti	15 200	912	39	119 725	1 900	70	1	12 000	
	5 500	191	—	—	600	10	—	—	
38 Lapua	160 600	5 257	86	199 750	16 600	205	—	—	
	40 300	1 004	14	28 131	2 700	102	—	—	
39 Laukaa	54 500	1 100	43	101 832	2 700	13	—	—	
	12 900	168	51	326 932	300	—	—	—	
40 Leppävesi	14 300	248	4	10 132	700	1	—	—	
	28 800	464	24	205 252	2 000	—	—	—	
41 Lievestuore	39 400	2 009	59	615 265	1 800	7	1	2 000	
	16 800	81	—	—	200	262	—	—	
42 Malaks — Maalahti	16 100	818	42	136 617	3 500	4	—	—	
	8 100	414	75	247 375	500	10	—	—	
43 Multia	35 700	924	37	33 875	2 600	4	—	—	
44 Munsala	12 900	366	4	8 177	600	47	12	60 300	
	7 500	254	28	30 329	100	4	1	6 000	
45 Myllymäki	68 400	1 820	56	151 670	2 200	9	—	—	
	38 700	1 079	59	1 009 867	1 300	5	1	2 000	
46 Nurmo	22 300	1 001	10	35 961	1 500	2	1	5 000	
47 Nykarleby — Uusikaarlepyy	58 500	2 242	22	77 961	3 100	109	4	15 000	
	10 300	221	4	4 952	500	2	—	—	
48 Närpes — Närpiö	40 200	1 236	—	—	2 400	86	—	—	
	47 800	2 185	30	73 550	4 300	26	1	1 000	
49 Oravais — Oravainen	20 700	1 189	17	27 703	300	63	—	—	
50 Oravaisfabrik — Oravaistehdas	27 600	1 587	36	118 651	900	71	—	—	
51 Orismala as.	20 600	414	8	35 103	1 500	12	—	—	
	90 200	1 702	89	243 033	3 100	32	9	15 300	
52 Perho	12 800	514	11	36 388	600	1	1	21 000	
	22 500	1 187	37	497 610	2 000	6	—	—	
53 Peräseinäjoki	60 900	1 842	16	48 810	3 700	9	—	—	
54 Petäjavesi	31 300	1 100	29	144 308	1 700	7	—	—	
	25 200	584	67	453 594	900	7	—	—	
55 Pihlajavesi	21 700	508	21	51 959	600	7	—	—	
	4 000	119	—	—	300	—	—	—	
56 Pihtipudas	34 900	1 456	51	232 894	1 900	38	—	—	
	21 500	514	15	26 594	2 100	—	—	—	
57 Pännäinen — Bennäs	12 000	349	40	93 191	400	5	—	—	
	12 300	486	1	500	300	4	—	—	
58 Saarijärvi	76 300	3 089	162	1 276 090	5 700	158	—	—	
	39 400	831	67	832 841	2 600	13	—	—	
59 Seinäjoki	247 500	9 260	94	221 278	12 600	560	6	127 000	
	57 900	2 346	92	159 080	2 300	14	1	1 500	
60 Soini	12 100	661	7	6 058	1 000	13	—	—	
61 Suolahti	67 400	4 401	87	179 983	4 400	187	3	23 300	
	17 700	546	46	165 930	1 100	—	1	20 000	
62 Sydänmaa as.	21 200	388	4	45 476	1 000	8	—	—	
	5 200	248	—	—	500	—	—	—	
63 Teerijärvi — Teerijärvi	20 300	897	3	2 345	1 200	15	—	—	
64 Tervajoki	42 100	1 273	34	98 596	3 900	43	—	—	
	20 700	896	21	49 062	2 000	15	5	23 680	
65 Teuva	139 900	2 370	33	123 357	3 900	34	1	197	
	39 100	571	68	155 367	4 200	6	—	—	
66 Tuovila — Toby	7 000	133	8	24 017	1 400	8	—	—	
67 Tuuri	14 200	685	12	18 679	1 400	5	—	—	
	59 600	1 456	15	23 860	5 300	22	—	—	
68 Uurainen	67 100	760	26	73 137	3 800	12	1	3 000	
	15 300	280	9	280 238	900	—	—	—	
69 Vaajakoski	42 600	1 607	34	61 908	2 400	39	—	—	
	56 800	1 429	175	636 135	1 800	27	2	11 000	

Tabell 2. (Se sid. 14—15.)

10	11	12	13	14	15	16	17	18	19	20	
3 555	1 063 558	16 591	4 681 533	25	9 743 400	160 970	16 119 509	249	30 550	523 500	32
3 436	1 104 601	2 042	1 692 309	—	—	74 871	2 887 375	338	—	493 200	—
813	265 640	930	52 558	201	—	35 955	346 432	14	6 133	154 200	33
1 451	389 603	12 447	1 436 082	—	—	42 963	1 925 656	174	12 226	269 000	34
739	145 986	1 302	87 187	300	—	8 699	293 469	12	—	50 400	—
3 237	1 192 655	14 687	3 105 891	7	—	108 231	4 744 582	232	15 010	723 700	35
1 142	266 994	3 140	895 767	—	—	13 355	1 167 391	105	—	37 200	—
2 174	608 633	12 310	3 502 969	—	—	42 566	5 432 997	108	6 801	200 600	36
933	269 060	1 495	519 027	1	—	30 093	815 133	22	—	187 300	—
2 266	670 578	5 475	2 554 576	100	—	25 963	3 356 879	348	21 397	173 400	37
—	—	320	116 766	—	—	6 621	116 766	—	—	62 300	—
7 996	3 024 482	20 550	10 556 895	131	750 000	211 425	14 531 127	1 427	32 446	960 000	38
1 269	385 447	730	441 413	—	—	46 119	854 991	13	—	437 300	—
2 118	791 135	25 788	842 437	100	—	86 362	1 735 404	295	20 292	323 800	39
281	97 212	1 196	650 590	—	—	14 896	1 074 734	—	—	54 500	—
673	186 617	3 125	1 255 143	100	—	19 151	1 451 892	11	8 925	69 700	40
1 743	385 409	10 363	54 252	400	—	43 794	644 913	—	—	121 500	—
2 564	999 739	12 461	1 359 625	302	—	58 603	2 976 629	35	9 664	306 000	41
220	25 223	1 398	120 941	—	—	18 961	146 164	45	—	42 200	—
1 472	644 947	8 548	3 891 831	6	—	30 490	4 673 395	79	15 202	185 600	42
689	147 520	3 021	109 739	—	—	12 809	504 634	21	—	178 200	—
1 940	571 991	7 964	152 184	100	—	49 269	758 050	73	23 190	235 500	43
694	156 032	2 983	2 182 327	—	—	17 606	2 406 836	44	23 515	121 700	44
423	131 383	1 081	614 023	—	—	9 391	781 735	4	—	63 800	—
1 962	941 237	11 178	1 924 904	101	—	85 726	3 017 811	295	29 852	160 600	45
1 441	216 595	7 008	760 960	—	—	49 593	1 989 422	40	—	181 400	—
1 067	336 333	2 954	1 069 841	102	8 000	28 937	1 455 135	40	6 774	222 300	46
3 444	1 440 498	10 776	3 160 480	23	605 920	78 220	5 299 859	372	58 054	225 400	47
351	124 765	2 721	132 784	—	—	14 099	262 501	62	—	48 700	—
1 334	384 981	5 947	8 831 124	7	—	51 210	9 216 105	87	38 640	220 800	48
2 075	590 060	4 479	1 892 339	—	—	60 896	2 556 949	238	—	554 300	—
1 757	650 661	3 767	2 622 512	1	—	27 794	3 300 876	63	16 197	130 800	49
1 561	523 260	2 157	267 119	—	—	33 912	909 030	72	17 814	87 800	50
1 221	339 776	898	3 883 049	—	—	24 653	4 257 928	6	11 443	322 900	51
2 826	1 210 039	17 731	15 037 301	327	—	116 016	16 505 673	125	—	270 700	—
993	190 202	4 333	1 765 724	110	—	19 363	2 013 314	35	10 278	90 900	52
1 814	560 096	3 776	1 488 427	109	—	31 429	2 546 133	45	—	158 800	—
2 251	901 301	5 577	1 912 962	100	—	74 395	2 863 073	90	19 715	723 000	53
2 083	755 798	6 829	2 356 244	7	—	43 055	3 256 350	229	26 507	259 500	54
1 269	696 396	2 301	903 835	—	—	30 328	2 053 825	5	—	152 200	—
1 221	303 964	4 794	617 353	105	—	28 956	973 276	33	13 127	159 700	55
—	—	11	1 806	—	—	4 430	1 206	—	—	10 300	—
2 738	727 693	5 464	3 099 666	102	—	46 649	4 060 253	79	11 416	183 500	56
959	218 013	709	756 755	—	—	25 797	1 001 362	5	—	126 800	—
759	283 235	1 259	1 652 695	601	—	15 413	2 029 121	14	20 330	100 900	57
488	165 660	1 477	514 253	400	—	15 456	680 413	3	—	216 500	—
6 015	2 220 821	24 898	5 905 083	519	—	116 841	9 401 994	1 210	35 333	393 700	58
1 666	332 223	3 718	704 108	—	—	48 295	1 869 172	14	—	251 700	—
11 572	4 864 775	110 090	42 208 307	2 025	7 226	393 707	47 428 586	2 963	46 773	849 100	59
3 686	1 544 719	5 832	2 364 297	301	—	72 472	4 069 596	326	—	575 800	—
1 153	287 505	4 733	204 486	1	—	19 668	498 049	33	3 388	133 000	60
4 075	1 534 126	24 418	10 584 500	468	—	105 439	12 321 909	166	23 710	577 800	61
1 194	310 217	3 274	835 301	—	—	23 861	1 331 448	22	—	168 400	—
697	212 859	464	29 157	—	—	23 761	287 492	9	4 049	50 600	62
—	—	200	—	—	—	6 148	—	—	—	60 600	—
1 178	268 927	5 718	184 155 592	13	—	29 324	184 426 864	47	28 105	166 600	63
1 482	501 412	5 158	18 599 371	—	—	53 990	19 199 379	178	18 955	350 200	64
1 864	814 810	7 167	1 920 504	306	—	32 974	2 808 056	232	—	200 000	—
3 657	1 471 274	11 068	4 246 158	110	—	161 073	5 845 986	500	14 285	335 800	65
1 109	265 183	1 291	688 888	—	—	46 345	1 109 438	99	—	257 800	—
393	146 473	1 119	88 414	4	—	10 065	258 904	5	1 419	49 100	66
827	313 784	1 138	4 211 648	—	—	18 267	4 544 111	13	15 431	92 000	67
2 382	644 518	7 876	962 370	115	2 000	76 766	1 637 748	53	—	463 100	—
1 461	412 330	6 514	1 910 869	1	3 104	79 675	2 402 440	64	16 361	273 800	68
702	170 606	674	244 436	—	—	17 865	695 280	—	—	94 500	—
3 108	1 003 942	1 940	9 919 002	100	—	51 828	10 984 852	262	54 994	335 700	69
2 747	826 680	10 923	2 034 094	201	—	74 104	3 507 909	143	—	379 200	—

Taulu 2. (Kts. siv. 14—15.)

	1	2	3	4	5	6	7	8	9
70 Veteli	9 900	161	5	19 831	500	4	—	—	—
	46 100	1 806	136	591 131	3 200	27	—	—	—
71 Viitasaari	71 800	2 525	76	514 553	4 600	118	3	19 000	—
	85 500	2 244	81	466 388	5 300	42	—	—	—
72 Vimpeli	27 700	1 006	57	2 672 946	2 100	1	—	—	—
	5 200	287	—	—	600	—	—	—	—
73 Virrat	71 200	2 637	81	482 212	3 400	81	2	101 000	—
	37 000	451	15	16 044	1 600	3	1	300	—
74 Voltti	29 500	669	16	120 334	2 800	11	—	—	—
75 Vöä — Vöyri	30 800	1 952	21	118 139	1 800	93	1	30 000	—
76 Ykspihlaja — Yxpila	17 700	871	19	23 267	700	3	4	8 900	—
77 Ylihärmä	41 600	1 577	32	66 165	3 100	10	—	—	—
	16 800	161	11	34 935	500	1	1	2 000	—
78 Ylistaro	22 100	812	25	15 645	2 000	5	—	—	—
	10 400	337	3	1 790	1 600	—	—	—	—
79 Ylistaro k. k.	29 300	1 070	29	53 045	2 000	60	—	—	—
	19 500	516	26	35 777	1 300	—	2	20 000	—
80 Ähtäri	107 700	2 068	39	183 201	6 300	85	11	35 734	—
	17 200	802	13	19 887	1 200	21	—	—	—
81 Äänekoski	99 600	4 031	235	3 506 033	3 600	95	1	1 500	—
	12 800	426	—	—	700	—	—	—	—
82 Övermark	16 600	797	1	600	1 300	55	—	—	—
	15 200	666	22	104 383	1 100	38	—	—	—
Yhteensä — Summa	9 580 400	309 370	8 852	51 329 017	504 700	11 636	411	7 093 536	
Oulun lääni.									
Uleåborgs län.									
Konttorit. — Kontor.									
1 Kajaani	349 300	13 248	623	11 928 278	12 700	599	14	98 080	—
	45 200	1 141	79	111 291	2 900	250	—	—	—
2 Oulu	1 675 300	38 591	1 710	6 268 754	66 100	2 147	56	3 964 384	—
	126 600	2 468	358	1 151 773	9 800	26	1	225	—
3 Raahе	164 900	4 842	132	391 459	6 900	255	11	24 700	—
	17 600	388	28	117 472	800	11	—	—	—
Toimistot. — Expeditioner.									
1 Alavieska	32 900	514	51	1 489 926	1 200	5	—	—	—
2 Haapajärvi	75 200	3 607	92	240 431	4 000	351	63	428 853	—
	31 500	631	26	29 395	1 900	2	—	—	—
3 Haapavesi	85 100	2 377	97	130 787	3 500	52	—	—	—
4 Haukipudas as.	64 200	532	134	188 602	4 500	12	3	18 232	—
	33 700	737	64	289 130	600	8	1	50	—
5 Hyrynsalmi	556 600	1 251	270	1 082 868	3 200	26	—	—	—
	8 400	245	12	23 558	300	—	—	—	—
6 Ii	36 600	1 449	68	127 339	2 000	45	—	—	—
	42 600	1 094	127	308 050	3 900	479	1	1 000	—
7 Kalajoki	55 100	1 851	18	36 693	3 400	61	4	36 500	—
	23 200	572	40	137 144	1 400	7	—	—	—
8 Kempele	16 600	362	33	50 941	1 500	—	—	—	—
	12 500	225	33	118 489	1 100	—	—	—	—
9 Kestilä	34 000	705	178	898 467	—	—	4	—	—
	6 800	136	93	241 275	500	—	—	—	—
10 Kiehimä	52 300	504	93	518 979	1 000	2	—	—	—
	26 700	562	103	487 337	1 600	2	—	—	—
11 Kontiomäki	124 800	442	43	79 944	3 200	—	—	—	—
	28 800	1 028	203	561 510	1 400	—	—	—	—
12 Kuhmo	151 300	1 340	43	57 325	5 000	63	1	49	—
	—	7	—	—	—	—	—	—	—
13 Kuusamo	116 400	1 924	147	249 818	1 100	95	1	4 000	—
	29 400	766	314	459 039	3 100	2	—	—	—
14 Kärsämäki	34 900	1 431	135	1 507 892	2 500	—	1	20 000	—
	3 000	150	—	—	400	1	—	—	—
15 Lappi O. l.	21 200	239	25	146 699	800	3	—	—	—
16 Liminka	53 000	1 155	135	398 569	3 400	19	1	11 000	—
	15 300	231	104	921 118	1 500	—	—	—	—
17 Muhos	29 000	958	165	407 106	1 500	1	1	10 000	—
	49 600	459	45	82 304	1 300	5	2	2 630	—

Tabell 2. (Se sid. 14—15.)

10	11	12	13	14	15	16	17	18	19	20
455	98 288	8 178	4 928 011	2	—	19 205	5 046 130	16	13 327	70 300
2 601	734 977	18 697	1 366 218	—	—	72 567	2 692 326	365	—	278 400
4 512	1 456 457	24 537	8 120 391	238	—	108 409	10 110 401	1 147	37 059	356 400
4 183	1 353 647	4 469	1 918 290	—	—	101 819	3 738 325	226	—	511 100
2 006	585 125	6 051	1 424 510	—	—	38 921	4 682 581	25	6 816	174 100
—	—	—	—	—	—	6 087	—	—	—	41 700
4 992	2 085 919	10 504	887 081	—	—	92 897	3 556 212	390	40 949	500 200
290	47 709	539	59569	—	—	39 899	123 622	—	—	119 300
1 969	749 531	1 957	500 928	2	14 240	36 924	1 385 033	27	4 347	281 500
2 944	991 639	15 365	4 164 215	7	715 000	52 983	6 018 993	777	17 655	291 800
1 118	410 861	2 167	434 303	—	—	22 582	877 331	45	10 971	101 100
2 365	955 214	7 271	767 594	—	—	55 956	1 788 973	49	13 943	353 100
309	102 122	4 437	440 451	—	—	22 220	579 508	44	—	21 700
1 842	620 332	1 779	3 038 339	3	—	28 566	3 674 316	56	7 425	272 100
547	74 125	1 030	1 581 080	—	—	13 967	1 656 995	—	—	126 500
1 403	506 819	13 427	2 262 729	—	—	47 289	2 822 593	84	7 052	192 600
1 259	488 721	2 654	2 781 976	—	—	25 257	3 326 474	6	—	365 800
2 820	1 327 550	23 465	5 996 614	756	—	143 244	7 543 099	286	32 007	268 500
915	330 683	7 833	354 015	100	—	28 084	704 585	27	—	141 800
5 653	2 055 909	24 247	9 584 077	145	943 200	137 607	16 090 719	439	32 294	602 000
—	—	200	—	—	—	14 126	—	—	—	84 700
1 359	403 659	521	3 542 137	—	—	20 633	3 946 396	16	26 182	200 500
959	186 837	1 412	2 522 096	—	—	19 397	2 813 316	28	—	75 200
392 789	148 581 827	2 041 371	1 806 590 949	26 650	883 551 104	12 876 179	2 897 146 433	70 680	2 391 318	43 439 700
12 831	5 730 467	95 969	39 877 108	2 138	17 328 078	487 422	74 962 011	2 283	61 391	1 123 500
1 046	418 014	9 696	3 302 108	4	—	60 316	3 831 413	2	—	180 500
32 823	14 087 769	367 422	300 307 805	7 338	247 290 299	2 191 487	571 919 011	24 298	191 493	1 468 600
4 606	1 149 330	38 398	5 964 843	105	—	182 362	8 266 171	473	—	1 111 000
5 894	2 330 735	40 633	13 534 100	3 097	—	226 664	16 280 994	1 164	38 245	319 400
1 141	154 653	8 805	491 048	—	—	28 773	763 173	23	—	232 600
1 579	407 752	10 430	1 458 235	2	—	46 681	3 355 913	33	10 382	119 500
4 895	1 525 030	41 915	4 959 371	124	6 000	130 247	7 159 685	886	28 608	348 500
955	314 948	2 213	461 770	—	—	37 227	806 113	155	—	159 300
2 983	849 042	14 599	3 290 881	200	—	108 908	4 270 710	235	39 512	411 500
1 167	355 982	12 707	3 490 235	110	958 060	83 365	5 011 111	102	56 867	168 200
1 693	737 974	10 891	2 621 468	200	—	47 894	3 648 622	210	—	233 900
2 860	2 010 486	37 356	6 167 254	205	—	601 768	9 260 608	110	25 770	163 700
209	85 977	823	517 334	—	—	9 989	626 869	1	—	12 000
2 203	811 684	14 519	3 205 676	5	1 020 000	56 889	5 164 699	145	65 006	298 700
2 143	793 163	9 395	2 090 208	500	—	60 239	3 192 421	63	—	247 000
3 253	1 452 220	10 596	8 691 768	8	—	74 291	10 217 181	282	42 021	386 000
1 452	483 238	4 369	1 263 599	—	—	31 040	1 883 981	26	—	191 300
733	182 432	5 456	1 658 540	—	—	24 684	1 891 913	76	25 070	95 000
565	76 248	6 944	977 734	—	—	21 367	1 172 471	32	—	110 800
1 707	561 037	10 485	2 228 204	110	—	47 189	3 687 708	65	17 998	178 400
393	211 890	1 402	354 382	—	—	9 324	807 547	—	—	51 800
1 502	708 253	10 618	2 436 696	100	—	66 119	3 663 928	108	22 590	129 000
694	201 200	988	400 536	—	—	30 649	1 089 073	16	—	125 100
896	433 067	7 666	2 574 512	400	—	137 447	3 087 523	15	29 500	82 400
2 062	820 086	3 097	1 588 939	—	—	36 590	2970 535	38	—	188 800
3 567	1 485 214	9 325	3 128 636	810	—	171 449	4 671 224	82	26 714	548 200
2	262 393	2	194	—	—	11	262 587	—	—	—
4 443	1 600 832	194 430	2 780 388	11 405	—	329 945	4 635 038	72	26 417	420 800
1 029	224 213	4 894	506 142	—	—	39 505	1 189 394	13	—	109 400
1 821	590 835	8 434	1 820 877	404	—	49 626	3 939 604	16	15 987	215 900
—	—	600	—	—	—	4 151	—	—	—	19 900
535	155 591	506	550 757	—	—	23 308	853 047	1	58	35 000
1 994	848 734	27 006	9 337 532	803	—	87 513	10 595 835	949	32 948	268 700
717	268 602	1 593	695 422	—	—	19 495	1 885 142	55	—	123 000
2 069	925 538	11 555	4 465 316	100	—	45 349	5 807 960	287	34 468	173 600
712	148 157	1 183	829 924	5	—	53 311	1 063 015	37	—	194 600

Taulu 2. (Kts. siv. 14—15.)

	1	2	3	4	5	6	7	8	9
18 Nivala	61 600	2 460	38	385 786	3 000	98	4	280 000	
	24 800	674	65	292 708	1 200	4	—	—	
19 Nuojuua	28 700	483	115	302 245	800	4	—	—	
	12 700	290	—	—	700	4	—	—	
20 Oulainen	98 700	3 309	122	373 456	5 300	164	3	14 000	
	14 600	454	56	412 020	600	—	—	—	
21 Piippola	14 800	540	57	340 504	1 200	2	—	—	
	9 000	212	38	98 116	1 100	—	—	—	
22 Pudasjärvi	83 200	1 712	249	842 974	5 000	125	—	—	
	40 900	806	29	164 513	2 100	57	—	—	
23 Pulkkila	19 800	667	133	649 468	1 700	3	1	3 500	
24 Puolanka	39 000	729	125	494 241	1 400	6	—	—	
	21 100	325	—	—	800	4	—	—	
25 Pyhäjoki	21 400	724	52	90 235	1 700	9	4	65 500	
	5 600	241	—	—	400	4	—	—	
26 Pyhäsalmi	41 000	2 697	211	1 985 286	1 000	25	—	—	
	26 900	690	67	114 003	1 900	10	1	600	
27 Rantsila	26 100	743	65	173 643	1 400	6	—	—	
	8 200	186	23	96 009	500	—	—	—	
28 Raudaskylä	34 200	641	18	56 536	700	7	—	—	
29 Reisjärvi	20 000	1 031	145	547 706	2 800	22	1	30 000	
30 Ruhtinansalmi	3 200	122	2	800	—	4	—	—	
31 Ruukki	38 000	1 188	130	341 187	500	9	—	—	
	46 000	1 748	320	1 472 699	3 600	9	5	28 615	
32 Sievi	48 100	759	74	400 802	1 500	8	3	4 200	
	40 600	1 176	104	554 571	3 000	3	—	—	
33 Sotkamo	80 300	2 355	123	183 028	2 900	66	—	—	
	32 600	812	46	261 111	2 000	—	1	300	
34 Suomussalmi	20 700	777	104	434 201	200	51	—	—	
	6 500	125	8	13 467	200	1	—	—	
35 Taiivalkoski	30 900	1 972	110	200 750	4 100	105	—	—	
36 Utajärvi	39 000	878	138	620 402	2 500	50	—	—	
	24 700	605	64	165 562	1 500	2	—	—	
37 Vaala	11 900	409	95	636 386	800	—	—	—	
	25 600	533	163	895 032	1 800	—	2	20 000	
38 Vihanti	23 900	893	41	126 343	1 000	13	—	—	
	19 900	617	52	248 177	700	3	—	—	
39 Ylivieska	85 300	2 627	80	368 452	4 100	117	1	16 000	
	41 800	278	14	8 603	1 500	2	—	—	
Yhteensä — Summa	5 500 900	125 700	9 097	45 590 834	227 200	5 530	187	5 082 418	
Lapin lääni.									
Lapplands län.									
Konttorit. — Kontor.									
1 Kemi	400 900	16 064	397	731 299	22 800	578	11	41 610	
	9 500	154	—	—	100	—	—	—	
2 Petsamo	47 800	2 170	86	170 713	2 700	322	1	1 500	
	58 200	2 108	114	406 411	3 000	132	—	—	
3 Rovaniemi	644 900	16 064	1 185	4 663 612	23 300	920	38	1 120 684	
	174 700	3 183	767	2 460 769	8 100	42	—	—	
4 Tornio	169 000	7 974	328	1 033 931	16 400	551	6	42 500	
	44 800	1 134	74	425 330	4 600	13	—	—	
Toimistot. — Expeditioner.									
1 Inari ¹⁾	11 200	394	107	604 723	800	9	1	10 000	
	14 900	205	41	291 583	2 100	28	—	—	
2 Ivalo	100 300	2 808	276	953 685	1 900	166	23	46 407	
	1 100	45	—	—	100	6	—	—	
3 Kauliranta	14 600	573	113	373 350	1 500	12	1	35 000	
	4 400	193	54	392 633	1 000	3	3	39 000	
4 Kemijärvi	175 200	6 812	661	2 252 725	5 900	248	16	435 000	
	77 200	859	14	21 458	3 100	33	—	—	
5 Kittilä	28 600	1 913	123	656 277	2 200	125	32	1 387 537	
	6 300	352	19	27 629	500	—	6	36 150	
6 Kolari ²⁾	13 400	932	133	293 039	800	7	—	—	
	12 900	1 275	154	348 618	1 200	9	—	—	
7 Kuusiluoto	17 300	667	40	39 303	1 900	8	—	—	

¹⁾ Korotettu postitoimistoksi 1/11 1940. — Uppflyttats till postexpedition den 1/11 1940.

²⁾ Korotettu postitoimistoksi 1/7 1940. — Uppflyttats till postexpedition den 1/7 1940.

Tabell 2. (Se sid. 14—15.)

10	11	12	13	14	15	16	17	18	19	20	
4 210	163 7 153	16 667	2 697 143	—	—	88 077	5 050 082	576	40 512	337 700	18
1 092	424 447	1 822	2 086 474	—	—	29 657	2 803 629	5	—	190 600	
1 484	494 520	5 842	576 045	205	—	37 633	1 372 810	11	18 526	-90 300	19
—	—	203	1 120	—	—	13 897	1 120	—	—	43 300	
5 010	1 432 393	29 605	3 258 893	28	955 080	142 241	6 033 822	1 558	51 844	485 100	20
544	119 246	2 643	344 409	—	—	18 897	875 675	18	—	113 000	
972	294 318	8 568	1 033 178	100	—	26 239	1 668 000	53	16 666	109 300	21
452	129 667	3 292	239 292	—	—	14 094	467 075	14	—	30 400	
4 237	1 666 644	33 375	3 736 999	108	190 000	128 006	6 436 617	80	55 669	198 100	22
1 102	266 084	1 097	218 985	—	—	46 091	649 582	—	—	149 200	
1 404	516 162	3 324	1 673 588	3	—	27 035	2 842 718	38	15 261	141 100	23
2 240	888 838	23 281	1 583 822	220	—	67 001	2 966 901	68	21 312	313 700	24
—	—	1 065	189 083	—	—	23 294	189 083	—	—	34 300	
1 438	352 656	5 360	655 220	7	—	30 694	1 163 611	54	15 688	152 300	25
—	—	500	145 066	—	—	6 745	145 066	—	—	52 200	
4 005	1 502 930	20 674	3 454 331	2	—	69 614	6 942 547	83	35 981	288 900	26
2 037	725 240	4 964	1 646 706	—	—	36 569	2 486 549	91	—	113 600	
1 586	364 812	6 853	1 075 717	—	—	36 753	1 614 172	50	18 082	211 800	27
340	84 288	1 970	152 948	—	—	11 219	333 245	10	—	69 900	
1 487	966 824	483	518 232	100	—	37 636	1 541 592	105	5 028	110 400	28
2 056	713 619	5 297	2 867 603	102	90 000	31 454	4 248 928	55	11 689	212 200	29
204	63 497	442	36 390	2	—	3 976	100 687	—	712	6 000	30
1 957	1 158 790	9 403	8 501 489	20	—	51 207	10 001 466	139	70 234	190 300	31
3 534	889 322	18 289	3 520 806	4	5 000	73 509	5 916 442	159	—	434 800	
1 508	560 726	3 659	3 515 717	202	—	55 813	4 481 445	37	23 755	134 200	32
2 558	1 058 765	1 279	1 902 383	51	—	48 771	3 515 719	59	—	208 000	
4 344	1 735 835	29 109	4 895 993	222	—	119 419	6 814 856	200	31 267	275 200	33
599	262 600	631	2 100 706	—	—	36 689	2 624 717	9	—	89 100	
2 093	1 267 135	6 823	1 921 179	106	—	30 854	3 622 515	103	21 751	96 700	34
209	246 702	138	122 917	—	—	7 181	383 086	—	—	16 200	
4 191	1 285 634	17 087	1 573 069	206	1 948	58 671	3 061 401	62	20 064	272 000	35
1 818	472 072	18 651	3 513 236	188	—	63 223	4 605 710	309	17 018	141 100	36
709	205 643	1 317	430 188	100	—	28 997	801 393	1	—	156 500	
1 083	371 699	5 315	1 360 722	106	—	19 708	2 368 807	7	33 402	71 200	37
1 336	466 011	10 269	1 959 612	411	—	40 114	3 340 703	49	—	82 700	
1 467	466 286	5 988	3 232 444	103	—	33 405	3 825 075	64	18 326	165 000	38
935	238 804	1 376	355 051	—	—	23 583	842 032	4	—	141 800	
3 505	1 252 909	12 843	9 545 934	200	—	109 073	11 183 295	2 602	21 041	238 900	39
714	129 089	2 024	206 623	100	—	46 432	344 315	5	—	149 600	
177 934	68 164 146	1 358 448	514 878 855	31 069	267 844 465	7 436 065	901 560 718	39 031	1 354 873	16 562 300	
20 176	8 439 260	121 388	47 708 002	1 132	33 358 000	583 446	90 278 171	3 178	92 577	1 404 200	1
—	—	2 242	49 979	—	—	11 996	49 979	—	—	47 600	
4 014	3 252 316	9 780	16 963 301	427	18 245 000	67 300	38 632 830	148	30 212	63 500	2
4 995	5 072 592	1 663	15 896 669	100	—	70 312	21 375 672	16	—	52 500	
25 137	17 508 687	169 482	297 634 662	2 694	38 656 281	883 720	359 583 926	8 739	203 115	1 795 700	3
7 203	2 862 960	25 192	5 908 269	300	—	219 487	11 231 998	119	—	694 600	
11 688	5 103 569	49 638	31 754 931	750	2 433 586	256 335	40 368 517	1 842	70 498	567 300	4
1 776	569 923	10 310	1 483 276	1 100	—	63 807	2 478 529	41	—	261 200	
1 329	90 887	3 433	708 780	—	—	17 273	1 414 390	77	—	48 900	1
1 048	49 228	1 726	360 305	8	—	20 056	701 116	19	—	38 100	
8 474	5 906 403	14 661	53 412 407	514	5 879 704	129 122	66 198 606	893	62 567	154 800	2
—	582 655	—	—	—	—	1 251	582 655	—	—	1 200	
1 411	579 591	1 324	4 478 149	—	—	19 534	5 466 090	48	10 205	85 200	3
637	370 770	986	1 084 363	101	—	7 377	1 886 766	225	—	31 600	
17 562	8 561 848	35 468	15 550 444	923	3 895 000	242 790	30 695 017	469	69 617	277 400	4
30	57 273	5 213	31 250	1	—	86 450	109 981	—	—	90 700	
4 000	1 654 276	33 544	5 690 913	200	—	70 737	9 389 003	391	38 133	219 700	5
433	86 513	2 384	124 576	—	—	9 994	274 868	8	—	62 600	
1 613	524 716	6 494	1 968 159	107	—	23 486	2 785 964	99	6 836	92 600	6
1 581	56 349	6 880	2 361 064	107	200	24 106	2 766 231	62	—	76 800	
1 053	315 980	3 037	255 820	106	—	24 111	611 103	8	14 053	108 100	7

Taulu 2. (Kts. siv. 14—15.)

	1	2	3	4	5	6	7	8	9
8 Laurila	19 200	385	28	81 910	1 200	3	—	—	—
	24 500	411	71	230 860	1 700	—	—	—	—
9 Muonio	39 100	1 199	77	204 492	3 100	97	—	—	—
	16 800	921	176	1 019 616	1 200	60	6	290 097	—
10 Pelkosenniemi	9 900	540	134	756 492	500	—	—	—	—
	3 700	142	28	332 296	200	2	—	—	—
11 Pello	30 800	2 470	99	280 618	2 900	185	1	10 000	—
12 Salla ¹⁾	—	—	—	—	—	—	—	—	—
13 Salmijärvi	65 400	1 292	75	230 031	1 200	36	—	—	—
	—	269	17	25 950	—	29	—	—	—
14 Savukoski ²⁾	12 200	327	119	577 864	700	2	—	—	—
	2 300	64	—	—	100	—	—	—	—
15 Simo as.	25 300	725	66	204 135	1 200	9	—	—	—
	29 300	895	123	1 168 434	1 400	8	1	4 000	—
16 Sodankylä	104 700	1 979	150	2 172 605	2 000	98	17	357 082	—
	22 800	522	151	1 210 104	600	—	—	—	—
17 Tervola	26 300	776	143	364 853	1 700	6	1	1 100	—
	17 800	555	48	131 406	700	2	1	200	—
18 Utsjoki	6 100	135	74	765 816	600	34	—	—	—
19 Ylitornio	32 600	2 014	76	199 130	1 900	101	—	—	—
	21 900	620	134	272 431	1 500	12	4	3 450	—
Yhteensä — Summa	2 537 900	82 120	6 475	26 376 181	128 400	3 896	169	3 861 317	—
Liikkuvat postitoimistot linjoilla:									
Ambulanta postexpeditioner å linjerna:									
1 Helsinki (Helsingfors) — Simpele	222 600	—	—	—	—	—	—	—	—
2 Helsinki (Helsingfors) — Turku (Åbo) ..	98 100	—	—	—	—	—	—	—	—
3 Helsinki (Helsingfors) — Seinäjoki	226 300	—	—	—	500	—	—	—	—
4 Vaasa (Vasa) — Seinäjoki — Oulu	405 600	—	—	—	11 200	—	—	—	—
5 Helsinki (Helsingfors) — Kouvola — Kuopio — Kontiomäki — Oulu	238 500	—	—	—	200	—	—	—	—
6 Tampere — Peipohja — Pori	90 800	—	—	—	—	—	—	—	—
7 Pieksämäki — Joensuu — Nurmes	184 900	—	—	—	200	—	—	—	—
8 Helsinki (Helsingfors) — Hyvinkää — Eke- näs (Tammisaari)	96 600	—	—	—	—	—	—	—	—
9 Riihimäki — Toijala — Turku (Åbo)	119 900	—	—	—	100	—	—	—	—
10 Seinäjoki — Kristinestad (Kristiinankaup.)	80 800	—	—	—	200	—	—	—	—
11 Parikkala — Pieksämäki — Haapamäki	267 200	—	—	—	—	—	—	—	—
12 Oulu — Tornio — Kauliranta	126 400	—	—	—	27 500	—	—	—	—
13 Kouvola — Kotka	100 900	—	—	—	—	—	—	—	—
14 Turku (Åbo) — Uusikaupunki	22 300	—	—	—	—	—	—	—	—
15 Kuopio — Kontiomäki — Nurmes	76 300	—	—	—	400	—	—	—	—
16 Jyväskylä — Suolahti	87 000	—	—	—	800	—	—	—	—
17 Pori — Haapamäki	49 700	—	—	—	—	—	—	—	—
18 Kemi — Kemijärvi	104 900	—	—	—	—	—	—	—	—
19 Borgå (Porvoo) — Kerava	76 600	—	—	—	—	—	—	—	—
20 Lovisa (Loviisa) — Lahti	35 700	—	—	—	400	—	—	—	—
21 Lahti — Heinola	23 500	—	—	—	—	—	—	—	—
22 Rauma — Peipohja	21 600	—	—	—	—	—	—	—	—
23 Huutokoski — Varkaus	62 400	—	—	—	—	—	—	—	—
24 Hamina — Inkeroinen	43 400	—	—	—	—	—	—	—	—
25 Iisalmi — Ylivieska	38 500	—	—	—	700	—	—	—	—
26 Helsinki (Helsingfors) — Kouvola — Mikkeli	7 200	—	—	—	—	—	—	—	—
27 Joensuu — Outokumpu	5 100	—	—	—	—	—	—	—	—
Yhteensä — Summa	2 912 800	—	—	—	42 200	—	—	—	—

¹⁾ Lakkautettu 13/3 1940. — Upphört den 13/3 1940.²⁾ Korotettu postitoimistoksi 1/11 1940. — Uppflyttats till postexpedition den 1/11 1940.

Tabell 2. (Se sid. 14—15.)

10	11	12	13	14	15	16	17	18	19	20	
1 756	407 155	7 006	425 880	—	—	29 578	914 945	71	17 091	93 900	8
842	61 668	3 369	500 598	100	—	30 993	793 126	7	—	132 500	
2 606	1 050 413	16 274	51 597 463	300	—	62 753	52 852 368	538	30 996	173 900	9
1 838	1 459 106	5 917	2 239 227	4	—	26 922	5 008 046	17	—	82 900	
1 661	858 289	8 503	1 792 464	—	—	21 238	3 407 245	99	21 897	52 000	10
68	350 639	17	496	—	—	4 157	683 431	—	—	17 700	
3 504	1 670 643	21 684	3 364 413	316	—	61 959	5 325 674	158	27 437	201 500	11
—	—	—	—	—	—	—	—	—	—	—	12
4 062	4 697 364	2 105	5 245 952	100	—	74 270	10 173 347	68	16 934	48 300	13
656	500 637	35	540 043	—	—	1 006	1 066 630	2	—	—	
1 117	191 501	1 587	619 602	—	—	16 052	1 388 967	9	4 215	25 900	14
—	—	212	6 655	—	—	2 676	6 655	—	—	4 700	
1 860	1 094 763	9 593	3 814 467	7	—	38 760	5 113 365	80	30 737	184 800	15
2 757	988 050	13 317	2 050 676	100	—	47 901	4 211 160	33	—	267 900	
4 026	2 344 005	49 965	11 955 901	400	—	163 335	16 829 593	289	41 927	178 900	16
1 342	788 535	1 073	1 181 588	—	—	26 488	3 180 227	14	—	66 100	
2 340	1 067 336	11 857	2 738 022	400	—	43 523	4 171 311	106	25 406	113 200	17
563	230 614	1 387	307 268	—	—	21 056	669 488	6	—	132 000	
646	141 122	2 850	252 704	—	—	10 439	1 159 642	52	2 163	18 700	18
3 836	2 264 163	14 531	7 088 356	307	—	55 365	9 551 649	539	30 601	156 900	19
804	198 011	992	163 597	9	43 750	25 975	681 239	9	—	90 500	
150 444	82 009 810	677 119	599 310 691	10 613	102 511 521	3 597 136	814 069 520	18 479	847 217	8 216 600	
—	—	3 800	—	—	—	226 400	—	—	—	—	1
—	—	4 900	—	—	—	103 000	—	—	—	—	2
—	—	7 300	—	700	—	234 800	—	—	—	—	3
—	—	35 100	—	1 200	—	453 100	—	—	—	—	4
—	—	21 100	—	—	—	259 800	—	—	—	—	5
—	—	8 900	—	—	—	99 700	—	—	—	—	6
—	—	28 800	—	800	—	214 700	—	—	—	—	7
—	—	4 200	—	400	—	101 200	—	—	—	—	8
—	—	4 000	—	—	—	124 000	—	—	—	—	9
—	—	4 800	—	—	—	85 800	—	—	—	—	10
—	—	84 900	—	—	—	352 100	—	—	—	—	11
—	—	7 200	—	600	—	161 700	—	—	—	—	12
—	—	2 200	—	—	—	103 100	—	—	—	—	13
—	—	3 000	—	—	—	25 300	—	—	—	—	14
—	—	8 100	—	300	—	85 100	—	—	—	—	15
—	—	3 300	—	—	—	91 100	—	—	—	—	16
—	—	2 400	—	100	—	52 200	—	—	—	—	17
—	—	16 300	—	—	—	121 200	—	—	—	—	18
—	—	44 400	—	—	—	121 000	—	—	—	—	19
—	—	2 000	—	—	—	38 100	—	—	—	—	20
—	—	2 100	—	—	—	25 600	—	—	—	—	21
—	—	800	—	—	—	22 400	—	—	—	—	22
—	—	2 300	—	—	—	64 700	—	—	—	—	23
—	—	1 400	—	—	—	44 800	—	—	—	—	24
—	—	5 800	—	100	—	45 100	—	—	—	—	25
—	—	—	—	—	—	7 200	—	—	—	—	26
—	—	200	—	—	—	5 300	—	—	—	—	27
—	—	309 300	—	4 200	—	3 268 500	—	—	—	—	

Taulu 2.

1 Toimipaikat läänittäin. Anstalterna länsvis.	2 3 4 5 6 7 8 9 Maksunalaisia lähetyksiä. — Portopliktiga för-							
	Kirjelähetyksiä (kirjeitä, postikortteja ja ristisiteitä). — Brevförsändelser (brev, postkort och korsband).				Paketteja. — Paket.			
	Tavallisia. Vanliga.	Kirjat. Rekom- mende- rade.	Vakuu- tettuja Assu- rerade.	Vakutettu arvo. Assurans- belopp. mk	Tavalli- sia. Vanliga.	Kirjall. Rekom- mende- rade.	Vakutettu Assu- rerade.	Vakutettu arvo. Assurans- belopp. mk
Uudenmaan lääni — Nylands län	32 829 000	755 387	13 006	53 537 723	1 417 000	27 395	3 261	36 446 416
Turun ja Porin lääni — Åbo och Björneborgs län	10 182 600	329 050	8 727	29 311 808	462 000	9 841	254	4 262 616
Ahvenanmaan maakunta — Landskapet Åland	325 100	13 208	618	1 320 827	9 600	688	15	98 650
Hämeen lääni — Tavastehus län	12 198 200	304 874	8 926	26 841 394	511 300	11 781	357	4 984 190
Viipurin lääni — Viborgs län	5 264 400	152 666	6 556	19 552 630	208 700	3 881	122	2 799 835
Mikkelin lääni — S:t Michels län	3 794 700	114 398	6 733	39 449 143	178 400	3 467	108	2 027 063
Kuopion lääni — Kuopio län	9 413 200	184 064	10 968	48 107 182	343 500	5 616	373	12 327 984
Vaasan lääni — Vasa län	9 580 400	309 370	8 852	51 329 017	504 700	11 636	411	7 093 536
Oulun lääni — Uleåborgs län	5 500 900	125 700	9 097	45 590 834	227 200	5 530	187	5 082 418
Lapin lääni — Lapplands län	2 537 900	82 120	6 475	26 376 181	128 400	3 896	169	3 861 317
Liikkuvat postitoimistot — Ambulanta postexpeditioner	2 912 800	—	—	—	42 200	—	—	—
Keskuskenttäpostikonttori — Centralfältpostkontoret	—	—	—	—	—	—	—	—
Valtion tapaturmalautakunta — Statens olycksfallsnämnd	—	—	—	—	—	—	—	—
Koko maassa yhteensä — Summa för hela landet	94 539 200	2 370 837	79 958	341 416 739	4 033 000	83 731	5 257	78 984 025
Kaikista postissa kuljetetuista lähetyksistä oli: — Av samtliga postbefordrade försändelser voro:								
<i>kotimaisia inrikes</i>	91 477 800	2 275 037	79 728	339 434 591	4 022 729	83 731	4 845	76 681 810
<i>ulkomailla lähetettyjä — till utlandet avgångna</i>	3 061 400	95 800	230	1 982 148	10 271	—	412	2 302 215
<i>ulkomailla tulleita — från utlandet ankomna</i>	5 237 300	101 600	1 616	7 067 963	46 071	—	2 605	9 448 677
Kaikki postissa kuljetetut lähetykset yhteensä — Summa postbefordrade försändelser	99 776 500	2 472 437	81 574	348 484 702	4 079 071	83 731	7 862	88 432 702

Taulu 3. Posti- ja lennätinlaitoksen tulot ja menot. —

1 Toimipalkat. Anstalter.	2 3 4 5 6 Tulot. — Inkomster.						7 Yhtensä. Summa.	8 Menot. Utgifter.
	Tulot myydyistä posti- merkeistä. Frankoteckens uppbörd.		Alaisten toimi- palkkojen kanto. Underlydande anstalers upp- börd.	Maun postitulot. Andra postinkonster.	Lennätintulot. Telegrafinkonster.	Puhelintulot. Telefonkonster.		
	Toimipalkkojen oma kanto. Anstaltens egen uppbörd.	mk						
			mk	mk	mk	mk		
Konttorit. — Kontor.								
Borgå — Porvoo	1 139 159	544 488	314 146	107 090	795 259	2 900 142	383 469	
Ekenäs — Tanmisaari	560 612	48 127	49 088	38 921	944 383	1 641 131	775 587	
Hamina	660 975	297 544	44 940	52 898	825 179	1 881 536	877 986	
Hangö — Hanko ¹⁾	*) 111 207	—	5 017	14 795	71 239	202 258	262 684	
Heinola	402 954	122 445	13 045	37 322	294 524	870 290	465 450	
Helsinki — Helsingfors	43 093 767	334 224	4 734 319	463 983	104 075	48 730 368	20 451 500	
Hämeenlinna	1 804 402	591 397	843 779	126 515	1 716 886	5 082 979	2 017 882	
Iisalmi	573 033	277 576	48 805	55 290	536 337	1 491 041	893 010	
Jakobstad — Pietarsaari	865 246	41 646	47 225	268 341	579 950	1 802 408	676 294	
Joensuu	1 448 712	274 014	986 729	141 341	1 373 693	4 224 489	2 347 160	
Jyväskylä	2 333 438	478 590	3 432 442	259 461	2 979 191	9 483 122	3 485 382	
Kajaani	792 943	122 232	1 351 237	56 669	893 634	3 216 715	1 533 180	
Kemi	1 096 987	22 749	108 575	112 209	963 662	2 304 182	1 329 045	
Kokkola — Gamlakarleby	1 137 444	138 000	411 497	159 417	2 028 220	3 874 578	1 445 880	
Kotka	1 709 670	185 236	60 653	295 394	1 558 882	3 809 835	2 131 870	
Kristinestad — Kristiinankaupunki	307 432	85 270	289 607	28 464	258 978	969 751	433 838	
Kuopio	3 006 613	250 196	4 661 031	165 998	2 620 172	10 704 010	4 732 720	
Käkisalmi ¹⁾	*) 43 914	—	3 735	—	69 230	116 879	135 703	
Lahti	2 916 961	330 667	142 341	133 728	2 570 235	6 093 932	2 390 963	
Lappeenranta	1 531 974	269 255	73 174	103 874	1 575 704	3 553 981	1 582 717	
Lovisa — Loviisa	341 942	132 751	27 429	174 274	405 488	1 081 884	765 469	
Mariehamn — Maarianhamina	514 720	201 448	61 040	271 459	659 361	1 708 028	1 312 406	
Mikkeli	1 590 304	175 773	120 993	61 049	1 514 621	3 462 740	1 969 741	
Oulu	2 692 587	255 216	3 548 409	—	—	6 496 212	3 414 973	
Petsamo	239 226	126 035	82 029	313 501	653 484	1 414 275	288 714	
Pori	2 364 468	296 953	1 104 449	714 084	2 836 210	7 316 164	2 660 750	
Raahe	319 609	67 711	14 281	29 041	173 836	604 478	376 938	
Rauma	835 230	299 853	38 264	283 448	867 207	2 324 002	1 067 435	
Rovaniemi	1 499 970	305 796	4 534 905	363 053	2 828 719	9 532 443	3 257 506	
Salo	839 923	438 336	63 756	40 103	482 718	1 864 836	785 111	
Savonlinna	1 063 999	301 903	66 926	82 193	1 799 730	3 314 751	1 028 500	
Sortavala ¹⁾	*) 71 525	—	5 568	19 563	107 541	204 197	356 845	
Tampere	7 459 819	606 684	3 460 858	17 536	30 190	11 575 087	4 891 787	
Tornio	641 581	155 029	17 821	210 547	1 413 847	2 438 825	1 043 004	
Turku — Åbo	6 849 917	329 285	716 580	5 594	—	7 901 376	5 415 126	
Uusikaupunki	300 168	112 337	87 883	194 911	229 784	925 083	487 341	
Vaasa — Vasa	3 838 283	279 199	784 242	502 935	2 953 031	8 357 690	3 685 351	
Viipuri ¹⁾	*) 596 256	—	133 210	—	—	729 466	705 525	
Sanomalehtipostikonttori — Tid- ningspostkontoret	—	—	6 864 476	—	—	6 864 476	829 826	
Helsinki, Lennätinkonttori — Hel- singfors, Telegrafkontoret	831 480	—	15 280	20 945 827	554 148	22 346 735	6 585 064	
Oulu, Lennätinkonttori — Tele- grafkontoret	168 742	—	—	310 401	3 582 634	4 061 777	1 395 596	
Tampere, Lennätinkonttori — Tele- grafkontoret	25 400	—	—	761 119	6 414 239	7 200 758	2 344 533	
Turku, Lennätinkonttori — Åbo, Telegrafkontoret	227 300	—	—	807 079	5 253 118	6 287 497	2 503 857	
Viipuri, Lennätinkonttori — Tele- grafkontoret ¹⁾	25 351	—	2 950	118 243	685 183	831 727	951 112	
Helsinki, Puhelinkeskus — Helsing- fors, Telefoncentralen	—	—	12 210	—	32 907 530	32 919 740	8 277 344	

¹⁾ Ei ole toiminut 13/3 1940 jälkeen. — Har ej varit i verksamhet efter den 13/3 1940.

*) Tähän sisältyy myös alaisten kanto. — Häri ingår även underlydandes uppbörd.

Tabell 3. Post- och telegrafverkets inkomster och utgifter.

1 Toimipaikat. Anstalter.	2 Tulot. — Inkomster.						7 Yhteensä. Summa.	8 Menot. Utgifter.
	Tulot myydyistä posti- merkeistä.		Andra postintulot. Månat postintulot. Ändra postinkonster.	Lennätintulot. Telegrafinkonster.	Puhelintulot. Telefoninkonster.	Yhteensä. Summa.		
	Frankoteckens uppbörd.							
	egen uppbörd.	Toimipaikkoi- den kanto. Anstaltens egen uppbörd.	Alaisten toimi- paikkoi- den kanto. Underlydande anstaltens upp- börd.	mk	mk	mk		
Kainuun lennätin- ja puheliniiri — Kainuu telegraf- och telefon- distrikt	—	—	—	—	195	195	401 461	
Karjalan lennätin- ja puheliniiri — Karelens telegraf- och telefon- distrikt	—	—	—	—	4 788	4 788	1 987 740	
Pohjanmaan lennätin- ja puhelin- piiri — Österbottens telegraf- och telefondistrikt	—	—	—	—	2 177	2 177	454 341	
Pohjois-Suomen lennätin- ja puhe- linpiiri — Norra Finlands tele- graf- och telefondistrikt	—	—	—	—	936	936	1 011 563	
Laboratorio — Laboratoriet	—	—	—	—	51	51	139 554	
Työpaja — Verkstaden	—	—	—	—	—	—	659 877	
Helsinki, työkuntien johtajat — Helsingfors, ledare av arbetsla- gen	—	—	—	—	11 375	11 375	2 150 578	
Helsinki, Varasto — Helsingfors, Förrådet	—	—	2 514	—	50 447	52 961	781 886	
Postivaunut — Postkupéerna	—	—	71	—	—	71	3 461 406	
Toimistot. — Expeditioner.								
Aitoo	78 023	—	3 162	—	—	81 185	43 684	
Alajärvi	41 157	114 598	2 969	—	—	158 724	67 518	
Alastaro	72 193	102 916	5 270	—	—	180 379	89 000	
Alavieska	51 319	14 946	2 800	—	—	69 065	51 529	
Alavus as.	119 590	9 930	1 206	—	—	130 726	55 813	
Alavus k. k.	224 686	45 747	4 892	—	111 477	386 802	95 573	
Alberga — Leppävaara	69 909	—	2 950	—	—	72 859	68 633	
Antrea ¹⁾	*) 20 216	—	988	—	—	21 204	18 714	
Antrea k. k. ¹⁾	*) 16 167	—	722	—	—	16 889	15 491	
Artjärvi	33 142	53 610	2 965	—	—	89 717	65 796	
Aura	93 711	245 296	6 860	—	—	345 867	135 859	
Björkboda	46 258	37 806	4 113	—	—	88 177	49 687	
Bromarf	97 157	—	4 713	—	—	101 870	93 317	
Dalsbruk — Taalintehdas	105 526	48 276	6 312	—	—	160 114	185 121	
Degerby-Åland	32 051	59 007	6 450	5 743	212 970	316 221	389 849	
Elimäki	69 082	85 278	5 906	—	60	160 326	46 841	
Elisenvaara ¹⁾	*) 35 479	—	1 032	—	—	36 511	29 539	
Enonkoski	48 649	9 000	2 416	—	60	60 125	47 582	
Enso ¹⁾	113 960	—	4 031	—	43 552	161 543	88 039	
Espoo — Esbo	86 188	49 215	1 280	—	—	136 683	58 212	
Eura	116 399	—	3 122	—	—	119 521	38 684	
Evijärvi	36 119	48 477	2 644	—	60	87 300	65 350	
Fiskars — Fiskari	133 671	118 117	7 561	—	672	260 021	146 723	
Forssa	421 609	67 311	41 002	20 843	567 598	1 118 363	349 008	
Grankulla — Kauniainen	304 474	37 090	6 349	—	—	347 913	158 581	
Haapajärvi	215 149	57 981	4 270	—	—	277 400	127 227	
Haapakoski as.	50 040	18 340	688	—	—	69 068	15 896	
Haapamäki	181 106	82 979	3 433	—	—	267 518	171 672	
Haapavesi	129 951	23 575	5 466	—	—	158 992	94 175	
Halila ¹⁾	—	—	—	—	—	—	—	
Hammaslahti	78 788	83 171	1 697	—	120	163 776	75 724	

¹⁾ Lakkautettu 13/3 1940. — Upphört den 13/3 1940.

*) Tähän sisältyy myös alaisten kanto. — Här i ingår även underlydandes uppbörd.

Taulu 3. (Kts. siv. 48.)

1	2	3	4	5	6	7	8
Hankasalmi	103 114	41 734	3 701	—	—	148 549	74 223
Hankasalmi as.	102 394	52 379	1 520	—	—	156 293	6 210
Hannila ¹⁾	*) 12 355	—	152	—	—	12 507	70 314
Harjavalta	144 585	53 215	2 715	—	60	200 575	36 865
Harju	25 143	—	440	—	—	25 583	12 600
Harlu ¹⁾	19 105	—	537	—	—	19 642	5 300
Hartola	118 758	82 177	4 225	—	—	205 160	90 048
Haubo	102 937	7 762	4 313	—	—	115 012	45 745
Haukipudas as.	107 022	52 561	4 891	—	180	164 654	55 151
Haukivuori	107 194	120 306	2 163	—	720	230 383	67 538
Heinävesi	80 251	103 638	4 539	—	510	188 938	119 319
Helylä ¹⁾	*) 32 893	—	395	—	—	33 288	7 539
Herrala	50 983	13 792	1 440	—	—	66 215	20 764
Hietanen	51 921	11 486	690	—	180	64 277	16 213
Hiitola as. ¹⁾	*) 17 940	—	779	—	—	18 719	36 976
Hilkiä	57 497	22 520	1 293	—	—	81 310	23 066
Himanka	56 406	47 592	2 437	—	—	106 435	81 505
Hirsilä	45 000	2 135	281	—	—	47 416	10 620
Hirvensalmi	86 779	46 314	3 569	—	180	136 842	87 713
Honkajoki	68 183	144 751	4 100	—	60	217 094	96 508
Houtskär — Houtskari	32 624	24 689	3 667	—	—	60 980	104 743
Hovinmaa ¹⁾	11 755	—	200	—	—	11 955	2 707
Humppila	111 770	12 675	2 662	—	60	127 167	44 388
Huopalahti — Hoplaks	84 102	—	2 920	—	—	87 022	117 584
Huuhankäki ¹⁾	8 627	—	381	—	—	9 008	2 909
Huutokoski	38 711	50 685	1 208	—	—	90 604	30 441
Hyrylä ²⁾	40 416	6 187	2 026	—	—	48 629	36 066
Hyrnsalmi	80 531	8 745	2 853	—	—	92 129	59 915
Hyvinkää	496 070	186 559	18 561	25 245	268 914	995 349	496 256
Hämeenkyrö	91 092	102 958	5 840	—	—	199 890	101 636
Hämekoski ¹⁾	*) 38 764	—	1 418	—	—	40 182	16 628
Härmä	72 903	3 552	388	—	—	76 843	29 825
Häla ¹⁾	10 965	—	192	—	—	11 157	5 910
Ii	90 558	124 557	7 831	—	—	222 946	170 451
Iisvesi	99 425	18 898	1 702	—	—	120 025	39 835
Iittala	137 380	19 812	2 038	—	60	159 290	56 213
Ikaalinen	137 558	58 580	6 151	4 278	300	206 867	94 414
Ilmajoki	244 494	53 530	5 377	—	—	303 401	115 833
Iloantasi	100 513	155 726	18 567	1 156	96 594	372 556	184 155
Imatra	561 006	14 680	45 643	—	1 393 534	2 014 863	568 620
Impilahti ¹⁾	—	—	—	—	—	—	—
Inari ³⁾	28 285	—	*) —	—	—	28 285	*) —
Inha	87 760	3 539	1 169	—	—	92 468	15 931
Inkeroinen	307 109	122 941	8 266	—	3 630	441 946	161 036
Inkilä ¹⁾	*) 28 931	—	391	—	—	29 322	9 043
Inkoo as. — Ingå st.	42 388	86 907	4 800	—	—	134 095	62 403
Isojoki	50 134	61 122	6 143	—	—	117 399	60 897
Ivalo	175 614	94 474	80 847	26 617	326 191	703 743	696 829
Jalasjärvi	119 733	193 321	4 657	—	—	317 711	152 625
Jepua — Jeppo	66 675	12 220	1 986	—	—	80 881	28 111
Johannes ¹⁾	*) 15 986	—	186	—	—	16 172	6 105
Jokela	156 587	51 171	3 788	—	—	211 546	89 960
Jokioinen	163 519	74 235	6 641	—	240	244 635	110 397
Joroinen	156 790	45 943	16 596	—	—	219 329	85 210
Joutsa	127 214	135 314	5 956	—	780	269 264	114 274
Joutseno	134 607	56 153	2 669	—	—	193 429	65 539
Juankoski	116 599	81 983	4 532	—	110	203 224	99 987
Jurva	69 057	70 123	2 920	—	60	142 160	78 102
Juuka	144 234	113 368	4 942	—	60	262 604	118 574
Juva	186 494	57 268	3 818	—	1 199	248 779	137 375
Jämsä	316 794	112 090	17 287	—	76 872	523 043	240 395
Jämsänkoski	141 443	20 726	4 340	—	200	166 709	92 834
Järvelä	83 322	117 528	6 316	—	1 644	208 810	92 337
Järvenpää	325 944	17 622	6 507	—	172 282	522 355	134 544
Jääski ¹⁾	*) 36 572	—	783	—	—	37 355	19 227
Kaalamo ¹⁾	29 241	—	516	—	—	29 757	6 714
Kaavi	72 487	89 112	3 368	—	—	164 967	74 420

¹⁾ Lakkautettu 13/3 1940. — Upphört den 13/3 1940.

²⁾ Korotettu postitoimistoksi 1/7 1940 — Uppflyttats till postexpedition den 1/7 1940.

³⁾ Korotettu postitoimistoksi 1/11 1940. — Uppflyttats till postexpedition 1/11 1940.

⁴⁾ Sisältyvät Ivalon tiedonantoihin. — Äro medräknade i Ivalos uppgifter.

⁵⁾ Tähän sisältyy myös alaisten kanto. — Häri ingår även underlydandes uppbörd.

Tabell 3. (Se sid. 49)

1	2	3	4	5	6	7	8
Kainasto	43 095	12 000	349	—	—	55 444	32 041
Kaipiainen	106 756	55 819	2 896	—	—	165 471	140 279
Kalajoki	141 350	95 918	122 787	—	15	360 070	103 571
Kaltimo	69 708	212 634	3 406	—	60	285 808	135 887
Kangasala	256 238	118 333	16 065	4 591	—	395 227	143 192
Kangasniemi	165 157	72 787	4 689	—	—	242 633	142 290
Kankaanpää	210 625	61 006	6 625	—	—	278 256	101 510
Kanneljärvi ¹⁾	—	—	—	—	—	—	—
Kannus	191 767	162 440	4 767	—	—	358 974	126 663
Kantala	51 995	41 801	1 038	—	—	94 834	35 703
Karhula	320 275	6 146	6 933	7 169	127 513	468 036	198 523
Karijoki	55 231	34 738	2 944	—	—	92 913	64 215
Karis — Karjaa	276 927	60 142	8 062	768	437 846	783 745	373 475
Karkkila	221 502	47 401	6 284	3 220	128 266	406 673	168 745
Karkku	120 903	42 154	2 530	—	—	165 587	36 354
Karstula	123 749	98 449	4 447	1 320	393	228 358	151 560
Karttula	74 770	18 817	3 071	—	—	96 658	47 407
Kaskö — Kaskinen	119 732	—	8 326	33 965	44 545	206 568	153 061
Kauhajoki	131 883	14 887	1 764	—	2 172	150 706	34 974
Kauhajoki k. k.	150 956	105 941	3 830	—	—	260 727	169 851
Kauhava	274 372	87 165	268 393	—	—	629 930	241 281
Kaukjärvi ¹⁾	91	—	150	—	—	241	1 502
Kauklahti — Köklaks	86 414	19 907	621	—	—	106 942	32 725
Kauliranta	42 822	27 374	2 662	—	—	72 858	25 585
Kaupplanmäki	20 940	5 301	354	—	—	26 595	10 965
Kausala	138 669	244 433	7 707	—	600	391 409	189 316
Kauvatsa as.	56 436	45 603	1 489	—	—	103 528	33 800
Kavantsaari ¹⁾	5 424	—	258	—	—	5 682	1 800
Keitele	78 285	23 637	3 281	—	—	105 203	65 665
Kellokoski	92 071	23 025	4 236	—	—	119 332	48 559
Kemijärvi	382 136	72 432	603 166	14 316	—	1 072 050	134 030
Kempele	41 248	32 957	2 121	—	—	76 326	28 415
Kerava	294 226	188 630	18 656	—	93 694	595 206	332 610
Kerimäki	79 964	64 427	3 460	—	60	147 911	80 768
Kestilä	52 604	30 476	3 399	—	120	86 599	87 960
Keuruu	233 797	66 245	8 185	—	—	308 227	149 354
Kiehimä	30 877	61 072	2 102	—	—	94 051	63 582
Kiikka	118 222	13 761	1 971	—	—	133 954	33 502
Kiikoinen	43 350	27 595	2 808	—	—	73 753	38 205
Killinkoski	72 061	28 138	3 199	—	—	103 398	40 539
Kimito — Kemiö	109 493	107 027	8 173	—	215 875	440 568	126 480
Kirkniemi — Gerknäs	105 634	23 491	1 905	—	144	131 174	36 495
Kirvu ¹⁾	*) 17 816	—	981	—	—	18 797	13 271
Kitee	137 944	126 317	4 706	—	—	268 967	171 369
Kittilä	91 615	42 495	8 756	6 537	169 094	318 497	221 355
Kiukainen	106 172	222 950	2 716	—	240	332 078	52 454
Kiuruvesi	219 283	115 514	3 398	—	60	338 255	152 276
Kivennapa ¹⁾	—	—	—	—	—	—	—
Kivijärvi	58 662	57 065	2 779	—	—	118 506	51 964
Kivuniemi ¹⁾	—	—	—	—	—	—	8 053
Kivioja ¹⁾	15 758	—	191	—	—	15 949	5 127
Koivisto ¹⁾	*) 18 447	—	531	671	—	19 649	13 825
Kokemäki	193 906	46 215	58 443	—	180	298 744	90 136
Kolari ²⁾	19 662	22 390	1 486	—	—	43 538	44 323
Kolho	107 885	8 775	1 974	—	—	118 634	25 050
Kolkontaipale ³⁾	27 802	15 135	1 013	—	—	43 950	22 545
Kolppi — Källby	64 905	25 429	1 031	—	120	91 485	42 601
Konginkangas	38 562	55 031	2 969	—	—	96 562	47 960
Konnevesi	79 851	54 014	3 562	—	—	137 427	64 667
Kontiolahti as.	38 343	157 585	1 853	—	60	197 841	72 486
Kontiomäki	49 956	86 792	2 630	—	—	139 378	91 953
Koria	177 590	14 085	2 783	—	—	194 458	42 729
Korkeakoski	88 621	34 174	1 565	—	1 788	126 148	54 991
Korpilahti	158 363	93 897	5 951	—	—	258 211	108 206
Korpiselkä ¹⁾	*) 50	—	150	—	—	200	1 639
Korpo — Korppoo	41 422	11 320	3 910	—	136 574	193 226	145 072
Korsnäs	25 052	43 240	2 681	—	—	70 973	72 303

1) Lakkautettu 13/3 1940. — Upphört den 13/3 1940.

2) Korotettu postitoimistoksi 1/7 1940. — Uppflyttats till postexpedition den 1/7 1940.

3) Korotettu postitoimistoksi 1/8 1940. — Uppflyttats till postexpedition den 1/8 1940.

*) Tähän sisältyy myös alaisten kanto. — Häri ingår även underlydandes uppbörd.

Taulu 3. (Kts. siv. 48.)

1	2	3	4	5	6	7	8
Kortesjärvi	36 689	31 669	2 469	—	—	70 827	53 110
Koskenkorva	87 370	23 187	1 374	—	—	111 931	41 392
Koskenpää	57 097	11 140	2 584	—	120	70 941	34 056
Koski as.	62 488	39 776	2 107	—	180	104 551	57 703
Koski H. I. ¹⁾	29 230	10 308	1 829	—	60	41 427	25 659
Koski T. I.	79 618	91 577	4 130	—	—	175 325	65 657
Kouvola	874 754	72 369	57 332	140 030	1 841 394	2 985 879	1 374 048
Kruunupyö — Kronoby	51 839	35 873	1 561	—	—	89 273	39 459
Kuhmo	110 456	19 279	105 362	1 714	55 651	292 462	150 953
Kuhmoinen	138 153	68 639	6 521	—	—	213 313	110 565
Kuokkala ²⁾	—	—	—	—	—	—	—
Kuolemajärvi as. ²⁾	*) 274	—	80	—	—	354	—
Kuortane	64 886	78 918	3 204	—	120	147 128	62 184
Kurikka	179 048	213 368	97 891	—	—	490 307	107 816
Kurkijoki ²⁾	17 213	—	1 494	248	13 200	32 155	26 575
Kurkimäki	37 137	33 786	336	—	—	71 259	23 964
Kuru	93 817	55 811	3 355	—	180	153 163	99 172
Kuurila	63 520	19 358	1 132	—	—	84 010	19 438
Kuusa as.	41 710	8 342	489	—	—	50 541	20 144
Kuusamo	127 522	55 253	176 066	—	—	358 841	157 948
Kuusankoski	327 026	199 309	11 604	—	—	537 939	395 514
Kuusiluoto	36 282	—	2 319	—	—	38 601	28 470
Kylmäkoski	92 934	22 711	1 987	—	—	117 632	32 265
Kymi	118 652	—	1 987	—	300	120 939	66 621
Kyminlinna ³⁾	24 301	12 280	1 567	—	—	38 148	53 943
Kyröslätt — Kirkkonummi	94 957	102 363	8 864	—	—	206 184	121 631
Kyrö	87 562	85 501	4 322	—	—	177 385	90 640
Kyrökoski	113 075	15 330	4 006	—	36	132 447	60 818
Kälviä	69 592	31 100	1 374	—	60	102 126	63 993
Kärsämäki	56 685	20 846	1 382	—	60	78 973	73 981
Köyliö	63 693	109 527	4 539	—	60	177 819	76 836
Lahdenpohja ²⁾	*) 73 753	—	5 487	—	17 637	96 877	85 314
Laihia	121 639	106 098	1 541	—	—	229 278	70 407
Laitila	162 603	32 424	4 262	—	2 694	201 983	59 512
Lammi	134 362	105 263	6 926	—	—	246 551	99 988
Lapinlahti	183 700	93 200	2 279	—	110	279 289	79 875
Lappajärvi	76 946	54 053	3 876	—	240	135 115	61 687
Lappfjärd — Lapväärtti	58 705	29 548	3 808	—	—	92 061	57 484
Lappi O. I.	24 931	—	62	—	—	24 993	10 074
Lappila	61 100	5 000	974	—	—	67 074	15 438
Lappohja — Lappvik ²⁾	*) 12 482	—	288	—	—	12 770	8 477
Lapträsk — Lappträski	67 394	78 854	7 596	—	—	153 844	76 932
Lapua	374 818	98 376	9 229	—	1 888	484 311	198 870
Laukaa	109 966	46 480	3 913	—	—	160 359	90 232
Laurila	77 205	41 990	1 338	—	—	120 533	56 776
Lauritsala	202 331	13 079	2 488	—	60	217 958	94 635
Lauttakylä	206 076	110 108	6 792	4 708	151 511	479 195	216 278
Lavia	88 918	31 253	3 129	—	—	123 300	95 701
Leipäsuu ²⁾	—	—	—	—	—	—	—
Lemi ⁴⁾	7 562	3 978	187	—	—	11 727	4 925
Lempäälä	211 088	49 435	2 343	—	—	262 866	90 859
Leppäkoski	56 847	5 000	1 093	—	1 320	64 260	13 441
Leppävesi	15 237	32 969	706	—	—	48 912	21 000
Leppävirta	177 892	102 978	4 732	—	—	285 602	182 760
Liekka	372 985	183 006	12 284	4 089	204 345	776 709	362 390
Lievestuore	136 643	29 697	1 087	—	60	167 487	35 384
Liminka	123 413	48 342	5 951	—	—	177 706	85 580
Liperi	149 345	45 148	4 493	—	—	198 986	94 563
Littoinen	62 510	—	828	—	60	63 398	9 775
Lohja — Lojo	466 504	11 001	17 720	—	316 126	811 351	320 119
Lohja as.	86 710	80 396	4 645	—	—	171 751	72 810
Loimaa	387 378	76 739	25 204	—	217 516	706 837	189 426
Loimola ²⁾	—	—	—	—	—	—	—
Loppi	72 953	35 594	6 335	—	—	114 882	59 088
Luumäki	178 873	126 861	4 364	—	—	310 098	93 613
Lyly	36 526	25 154	626	—	—	62 306	38 459
Längelmäki	18 302	53 846	3 550	—	—	75 698	78 007

¹⁾ Korotettu postitoimistoksi 1/7 1940. — Uppflyttats till postexpedition den 1/7 1940.

²⁾ Lakkautettu 13/3 1940. — Upphört den 13/3 1940.

³⁾ Korotettu postitoimistoksi 21/3 1940. — Uppflyttats till postexpedition den 21/3 1940.

⁴⁾ Korotettu postitoimistoksi 1/12 1940. — Uppflyttats till postexpedition den 1/12 1940.

*) Tähän sisältyy myös alaisten kanto. — Häri ingår även underlydandes uppbörd.

Tabell 3. (Se sid. 49.)

1	2	3	4	5	6	7	8
Läskelä ¹⁾	*) 24 710		781	—	—	25 491	5 700
Maaninka	79 445	93 488	3 761	—	—	176 694	92 143
Makslahti as. ¹⁾	*) 3 785		88	—	—	3 873	3 274
Malaks — Maalahti	62 350	47 377	3 204	—	180	113 111	91 192
Malmi — Malm	252 311	3 555	4 966	—	—	260 832	195 986
Masala — Masaby	50 988	48 454	2 081	—	—	101 523	21 240
Matkaselkä ¹⁾	*) 58 148		1 759	—	—	59 907	35 003
Matku	81 023	38 664	2 761	—	60	122 508	38 581
Mellilä	104 570	14 620	662	—	—	119 852	35 822
Merikarvia	128 224	11 780	3 809	—	—	143 813	59 516
Miehikkälä ²⁾	19 313	19 425	767	—	—	39 505	6 060
Mommila	53 048	30 737	1 315	—	—	85 100	24 362
Mouhijärvi	61 945	110 761	5 327	—	7 870	185 903	117 150
Muhos	89 789	67 316	3 159	—	—	160 264	59 988
Multia	66 469	15 701	3 849	—	—	86 019	58 305
Munsala	27 042	33 860	3 957	—	—	64 859	52 282
Muolaa ¹⁾	—	—	—	—	—	—	—
Muonio	72 730	85 575	111 193	—	—	269 498	174 765
Mustamäki ¹⁾	—	—	—	—	—	—	—
Mustio — Svartå	49 785	—	2 220	—	—	52 005	11 099
Muurame ³⁾	20 531	—	790	—	—	21 321	942
Muuruvesi	59 795	5 652	1 852	—	—	67 299	39 534
Myllykoski	263 133	19 626	3 307	—	3 486	289 552	80 551
Myllymäki	135 412	75 510	430 537	—	180	641 639	185 698
Mynämäki	89 216	109 084	5 286	—	1 080	204 666	126 446
Myrskylä — Mörskom	35 826	66 176	4 461	—	17 706	124 169	59 941
Mäntsälä	123 501	114 276	8 986	—	105 331	352 094	136 203
Mänttä	334 524	101 045	34 976	—	260	470 805	233 318
Mäntyharju	57 779	95 078	3 237	—	—	156 094	86 310
Mäntyharju as.	183 700	88 548	8 897	—	684	281 829	170 161
Mäntyluoto	67 480	—	383	—	—	67 863	14 043
Möhkö ¹⁾	—	—	—	—	—	—	—
Naantali	143 306	62 778	5 525	—	60	211 669	179 538
Nagu — Nauvo	46 297	32 829	4 234	—	59 681	143 041	146 198
Nakkila	117 611	24 517	2 278	—	50	144 456	37 865
Nickby — Nikkilä	143 814	240 280	13 071	—	91 323	488 488	210 224
Niinisalo	147 805	73 022	2 139	—	—	222 966	67 815
Nilsä	115 041	121 367	6 429	—	—	242 837	108 552
Niva ¹⁾	16 570	—	298	—	—	16 868	4 768
Nivala	144 200	101 291	4 182	—	—	249 673	107 160
Nokia	395 395	14 054	14 099	—	—	423 548	177 317
Noormarkku	92 692	54 265	1 533	—	210	148 700	51 079
Nousiainen as.	13 475	100 965	1 353	—	—	115 793	73 483
Nummela	129 413	32 123	2 109	—	106 488	270 133	56 874
Nummi	55 438	20 000	3 149	—	—	78 587	37 881
Nuojua	43 775	24 698	1 658	—	—	70 131	15 317
Nurmes	301 956	46 130	14 760	17 597	113 936	494 379	320 109
Nurmijärvi	84 334	74 785	4 741	—	—	163 860	47 003
Nurmi Vp. I. ¹⁾	*) 17 083		307	—	—	17 390	4 926
Nurmo	63 333	—	602	—	—	63 935	17 009
Nykarleby — Unsikaarlepyy	153 830	20 946	8 264	10 919	49 837	243 796	153 498
Närpes — Närpiö	104 015	110 815	5 854	—	120	220 804	121 074
Oitti	133 321	—	1 855	—	—	135 176	32 850
Ojajärvi ¹⁾	*) 20 188		359	—	—	20 547	10 624
Ojakkala	58 858	6 456	1 419	—	—	66 733	19 200
Oravais — Oravainen	53 028	25 628	1 837	—	—	80 493	46 470
Oravaisfabrik — Oravaistentehdas	79 237	—	3 752	—	—	82 989	42 635
Orimattila	217 256	162 752	7 136	—	—	387 144	179 738
Orismala as.	68 439	108 918	1 344	—	—	178 701	81 327
Orivesi	239 437	151 219	7 010	—	—	397 666	182 200
Orivesi as.	112 422	20 740	2 545	—	—	135 707	41 294
Otalampi	53 481	45 683	2 044	—	60	101 268	21 632
Otava	90 090	14 500	899	—	420	105 909	29 770
Oulainen	255 145	76 850	7 998	—	—	339 993	108 492
Oulunkylä — Äggelby	72 638	—	3 170	—	—	75 808	80 598
Outokumpu	173 621	89 770	3 892	—	1 080	268 363	114 090
Padasjoki	91 162	157 009	8 456	—	—	256 627	96 174

¹⁾ Lakkautettu 13/3 1940. — Upphört den 13/3 1940.

²⁾ Korotettu postitoimistoksi 1/12 1940. — Uppflyttats till postexpedition 1/12 1940.

³⁾ Korotettu postitoimistoksi 1/10 1940. — Uppflyttats till postexpedition 1/10 1940.

*) Tähän sisältyy myös alaisten kanto. — Här i ingår även underlydandes uppbörd.

Taulu 3. (Kts. siv. 48.)

1	2	3	4	5	6	7	8
Paimio	133 210	110 641	7 780	—	—	251 631	102 584
Pargas — Parainen	281 130	7 602	14 632	8 906	—	312 270	130 091
Parikkala	123 011	44 827	7 141	—	114	180 093	46 357
Parkano	204 917	133 123	7 746	—	60	345 846	159 593
Parola	112 635	43 856	1 883	—	—	158 374	47 896
Peipohja	50 619	2 200	566	—	—	53 385	19 260
Pelkosenniemi	46 206	24 995	2 745	—	—	73 946	74 430
Pello	126 429	49 210	5 746	—	—	181 385	136 492
Perho	19 351	77 843	3 011	1 117	—	101 322	59 379
Perkjärvi ¹⁾	—	—	—	—	—	—	—
Perniö	99 515	48 762	3 074	—	—	151 351	48 523
Perniö k. k.	160 665	95 562	10 096	6 296	260 708	533 327	185 477
Pertunmaa	76 204	34 068	2 893	—	—	113 165	61 969
Peräseinäjoki	102 209	35 627	3 707	—	—	141 543	76 190
Petäjavesi	100 410	70 731	2 150	—	—	173 291	66 266
Pieksämä	151 342	9 810	6 522	—	—	167 674	79 153
Pieksämäki	321 207	205 738	8 638	—	1 420	537 003	739 575
Pielavesi	144 451	125 433	4 187	—	60	274 131	124 487
Pihlajavesi	41 525	22 420	931	—	—	64 876	49 400
Pihtipudas	68 266	67 111	3 700	—	600	139 677	68 636
Piikkiö	87 195	—	1 598	—	300	89 093	18 557
Piippola	31 775	35 325	4 261	—	—	71 361	50 108
Pinjainen — Billnäs	68 690	—	1 526	—	—	70 216	17 361
Pitkälähti	34 228	125 928	1 003	—	—	161 159	30 964
Pitkäranta ¹⁾	*) 28 964	—	468	—	908	30 340	19 761
Pitäjänmäki — Sockenbacka	103 845	39 235	1 179	—	—	144 259	71 376
Pohjankuru — Skuru	74 963	12 500	3 769	—	—	91 232	30 264
Polvijärvi	96 682	71 415	3 481	—	—	171 578	96 838
Pomarkku	49 438	45 912	3 581	—	—	98 931	63 893
Porokylä	73 495	9 810	354	—	—	84 159	30 143
Pudasjärvi	157 764	84 890	171 382	—	—	414 036	181 122
Pulkkila	45 957	17 151	3 231	—	—	66 339	38 556
Punkaharju	53 630	3 592	815	—	660	58 697	24 792
Punkalaidun	117 970	54 503	3 859	—	120	176 452	96 938
Punkasalmi	75 050	97 158	1 792	—	60	174 060	73 561
Puolanka	66 469	23 993	3 718	—	—	94 180	131 431
Pusula	62 848	16 618	3 739	—	180	83 385	60 731
Putikko	58 369	22 864	1 055	—	384	82 672	32 670
Puumala	122 845	—	3 859	2 281	—	128 985	95 756
Pyhtää — Pyttis	48 390	87 328	6 030	—	—	141 748	73 352
Pyhäjoki	55 728	33 724	3 317	—	—	92 769	43 674
Pyhäjärvi as. ¹⁾	*) 21 908	—	737	—	—	22 645	10 495
Pyhäsalmi	179 093	64 136	3 458	—	1 320	248 007	110 202
Päivölä — Solberg	28 005	11 880	2 557	—	—	42 442	20 698
Pälkäne	113 323	43 689	5 656	—	126 893	289 561	100 652
Pännäinen — Bennäs	27 648	49 831	1 622	—	—	79 101	31 848
Pölläkkälä ¹⁾	*) 772	—	—	—	—	772	—
Raivola ¹⁾	—	—	—	—	—	—	—
Rajamäki	96 297	3 405	1 217	—	60	100 979	28 491
Rantasalmi	149 562	152 330	5 595	—	471	307 958	139 579
Rantsila	61 803	35 880	3 615	—	—	101 298	56 191
Raudaskylä	79 843	9 962	672	—	—	90 477	28 338
Rauha	108 276	—	1 169	—	—	109 445	28 465
Rautalampi	160 868	111 526	6 373	—	60	278 827	98 985
Rautavaara	49 731	10 095	3 224	—	—	63 050	67 482
Rautu ¹⁾	*) 11 160	—	—	—	—	11 160	1 885
Rautu as. ¹⁾	—	—	1	—	—	—	1 549
Reisjärvi	68 877	18 557	2 855	—	—	90 289	42 069
Reposaari	75 171	—	3 571	—	—	108 143	97 892
Riihimäki	777 152	87 375	23 220	147 193	682 451	1 722 391	735 342
Ristiina	73 483	61 436	3 831	—	60	138 810	124 632
Ruhtinansalmi	6 109	2 740	508	—	—	9 357	23 741
Runni	40 019	34 995	499	—	60	75 573	29 369
Ruokolahti	96 361	82 952	4 441	—	—	183 754	171 317
Ruovesi	252 427	149 317	8 087	—	720	410 551	152 466
Ruukki	95 083	165 313	7 932	—	60	268 388	195 002
Ryhtylä	102 201	24 748	1 565	—	—	128 514	32 543

¹⁾ Lakkautettu 13/3 1940. — Upphört den 13/3 1940.

*) Tähän sisältyy myös alaisten kanto. — Häri ingår även underlydandes uppbörd.

Tabell 3. (Se sid. 49.)

1	2	3	4	5	6	7.	8
Räisälä ¹⁾	*) 48 688		1 209	—	—	49 897	17 149
Rääkkylä	72 164	40 802	2 863	—	—	115 829	93 082
Röykkä as.	45 821	102 917	3 063	—	—	151 801	30 511
Saarijärvi	274 502	110 922	7 252	—	1 992	394 668	142 278
Sahalahti	47 485	107 439	4 062	—	—	158 986	74 027
Sairala ¹⁾	*) 15 975		547	—	—	16 522	9 056
Sakkola ¹⁾	—	—	—	—	—	—	—
Salla ¹⁾	—	—	—	—	—	—	—
Salmi ¹⁾	—	—	—	—	—	132	—
Salmijärvi	104 377	17 475	22 821	6 580	96 431	247 684	33 015
Sauvo	74 620	73 186	4 517	—	120	152 443	79 497
Savitaipale	144 831	146 413	6 438	—	120	297 802	161 273
Savonranta	58 139	18 745	2 820	—	—	79 704	62 582
Savukoski ²⁾	8 082	1 700	280	—	—	10 062	9 591
Seinäjoki	650 556	194 032	22 122	27 018	1 348 526	2 242 254	1 148 867
Selänpää	67 036	117 937	2 611	—	60	187 644	60 838
Sievi	61 423	103 331	3 405	—	—	168 159	88 403
Siikainen	54 500	79 317	2 947	—	—	136 764	55 222
Siilinjärvi	137 302	164 430	2 526	—	—	304 258	87 896
Simo as.	58 416	77 917	2 805	—	120	139 258	128 633
Simola ³⁾	43 833	7 997	943	—	—	52 773	25 545
Simpele	129 027	33 966	3 873	—	—	166 866	101 292
Sippola	74 198	—	2 815	—	—	77 013	59 977
Siuntio as. — Sjundea st.	110 120	26 975	5 761	—	—	142 856	50 613
Siuro	74 089	32 319	2 807	—	2 310	111 525	37 573
Soanlahti ¹⁾	10 889	—	954	—	—	11 843	14 035
Sodankylä	116 706	73 820	5 100	12 750	202 448	410 824	350 232
Soini	28 206	8 321	2 145	—	—	38 672	57 996
Somero	171 780	104 824	9 384	—	—	285 988	106 493
Sonkajärvi	42 325	34 843	1 966	—	—	79 134	62 206
Sorsakoski	78 578	—	2 879	—	—	81 457	43 738
Sortanlahti ¹⁾	7 820	—	642	552	—	9 014	9 711
Sotkamo	187 222	69 945	7 894	8 757	155 036	428 854	215 343
Sukeva	49 119	45 420	1 266	—	120	95 925	22 967
Sulkava	173 412	63 917	8 204	3 651	60	249 244	161 479
Sunila	87 557	21 897	4 130	—	—	113 584	62 985
Suojärvi ¹⁾	—	—	4	—	—	4	4 161
Suolahti	268 825	36 565	2 598	—	60	308 048	117 631
Suomussalmi	68 130	28 129	2 358	452	43 099	142 168	107 303
Suonenjoki	311 086	42 110	6 263	—	—	359 459	132 825
Sydänmaa as.	28 987	23 236	381	—	—	52 604	8 582
Sysmä	227 905	82 295	20 420	—	60	330 680	125 004
Syvänniemi	43 659	23 209	2 609	—	—	69 477	43 343
Syväoro ¹⁾	*) 18 874	—	243	—	—	19 117	8 264
Sämiö ¹⁾	—	—	—	—	—	—	—
Säkkijärvi ¹⁾	*) 40 646	—	1 084	—	2 337	44 067	18 300
Särkisalmi	71 087	88 463	3 099	—	180	162 829	53 922
Säynätsalo	79 288	9 770	2 595	—	60	91 713	68 123
Taavetti	366 492	264 299	9 055	—	60	639 906	177 531
Tainionkoski	209 679	17 620	9 668	—	—	236 967	155 391
Taivalkoski	103 135	16 902	3 743	—	—	123 780	118 077
Taivassalo	60 500	4 022	2 579	—	—	67 101	67 103
Taipalsaari ²⁾	—	—	264	—	—	264	2 260
Tali ¹⁾	*) 22 398	—	480	—	—	22 878	9 474
Tammela	90 237	69 483	4 379	—	60	164 159	96 123
Tammisuo ¹⁾	18 997	—	—	—	—	18 997	4 650
Tapanila — Mosabacka	120 486	—	4 362	—	—	124 848	85 044
Tavastila	30 795	15 626	789	—	120	47 330	17 137
Teijo	53 312	24 765	3 472	—	—	81 549	52 751
Tenala — Tenhola	63 731	8 568	5 151	—	—	77 450	50 936
Terijoki ¹⁾	*) 18 760	—	917	252	46 620	66 549	15 444
Terijärvi — Teenjärvi	54 102	14 421	4 291	—	180	72 994	46 125
Tervajoki	101 454	76 952	1 830	—	—	180 236	72 376
Tervakoski	137 817	9 198	5 043	—	—	152 058	58 607
Tervo	72 833	13 416	3 092	—	—	89 341	52 624
Tervola	65 482	51 370	3 832	—	2 592	123 276	66 850
Teuva	129 563	76 325	10 124	—	—	216 012	104 930

1) Lakkautettu 13/3 1940. — Upphört den 13/3 1940.

2) Korotettu postitoimistoksi 1/11 1940. — Uppflyttats till postexpedition den 1/11 1940.

3) Korotettu postitoimistoksi 1/5 1940. — Uppflyttats till postexpedition den 1/5 1940.

*) Tähän sisältyy myös alaisten kanto. — Här i ingår även underlydandes uppbörd.

Taulu 3.

1 Toimipaikat. Anstalter.	2 Tulot. — Inkomster.						7 Yhteensä. Summa.	8 Menot. Utgifter.
	Tulot myydyistä posti- merkeistä. Frankoteckens uppörd.		3 Alaisten toimi- palkkojen kanto. Underlydande anstaltens upp- örd.	4 Muut postitulot. Andra postinkomster.	5 Lennätintulot. Telegrafinkomster.	6 Puhelintulot. Telefoninkomster.		
	Toimipaikkolein oma kanto. Anstaltens egen uppörd.							
		mk	mk	mk	mk	mk		
Tienhaara ¹⁾	24 477	—	412	—	—	24 889	11 993	
Tikkurila — Dickursby	248 801*	25 388	5 450	—	—	279 639	124 245	
Tohmajärvi	120 857	91 013	4 936	—	81 571	298 377	129 946	
Tohmajärvi as. ²⁾	36 278	50 887	902	—	180	88 247	36 053	
Toijala	347 798	13 390	7 349	—	110 963	479 500	360 520	
Tuokslahti ¹⁾	*) 28 405	—	262	—	—	28 667	7 883	
Tuovila — Toby	22 051	4 768	161	—	—	26 980	10 621	
Turenki	191 373	95 913	4 058	—	240	291 584	81 331	
Tauri	52 683	108 139	1 467	—	—	162 289	85 887	
Tuusniemi	66 010	143 627	4 258	—	—	213 895	115 540	
Tyrisevä ¹⁾	—	—	9	—	—	9	1 512	
Tyrvää	103 437	—	1 288	—	—	104 725	34 218	
Ulvila	135 231	72 630	1 213	—	1 120	210 194	84 304	
Urkala	142 751	280 841	11 957	—	85 793	521 342	194 113	
Utajärvi	58 438	62 561	1 726	—	—	122 725	46 697	
Utsjoki	15 624	1 978	274	—	—	17 876	92 773	
Utti	71 755	23 578	3 466	—	120	98 919	36 218	
Uukuniemi	30 232	13 250	2 658	—	—	46 140	44 833	
Uurainen	59 732	44 595	3 109	—	—	107 436	90 078	
Uuras ¹⁾	*) 37 890	—	972	—	—	38 862	24 537	
Uusikirkko Vp. l. ¹⁾	—	—	—	—	—	—	—	
Uusikylä	65 208	114 850	3 269	—	—	183 327	67 949	
Vaajakoski	181 905	131 803	6 160	—	—	319 868	155 465	
Vaala	28 003	54 572	3 465	—	—	86 040	74 435	
Vainikkala ³⁾	8 025	—	4) —	—	—	8 025	4) —	
Valkeakoski	375 193	49 488	7 965	—	200	432 846	181 877	
Valkjärvi ¹⁾	—	—	1	—	—	1	—	
Valtimo	51 034	37 941	1 946	—	—	90 921	32 468	
Vammala	317 597	121 183	74 615	—	—	517 828	198 181	
Varkaus	590 156	281 307	43 787	110 537	874 220	1 900 007	749 229	
Varpaisjärvi ²⁾	25 909	15 445	1 215	—	—	42 569	24 239	
Vesanto	85 435	61 717	3 408	—	180	150 790	83 587	
Vesilahti	54 279	53 530	2 864	—	120	110 793	83 373	
Veteli	23 048	133 908	3 397	1 023	10	161 386	77 003	
Vierumäki	45 506	33 526	1 362	—	—	80 394	30 768	
Vihanti	62 954	48 518	1 738	—	—	113 210	46 614	
Vihti	118 253	37 482	5 386	—	100 629	261 750	66 265	
Viiala	150 313	12 612	2 176	—	—	165 101	37 958	
Viinijärvi	120 660	61 395	2 079	—	60	184 194	61 537	
Viitasaari	179 832	209 322	5 256	—	—	394 410	169 042	
Viljakkala	82 346	163 880	5 522	—	—	251 748	101 393	
Vilppula	181 156	169 454	7 726	—	180	358 516	193 158	
Vimpeli	59 471	20 577	2 844	—	—	82 892	42 565	
Vinkkilä	70 614	149 706	3 816	—	60	224 196	119 805	
Virasoja	93 752	—	628	—	—	94 380	22 887	
Virkkala — Virkby	148 910	—	3 835	—	150 971	303 716	80 513	
Virolahti	198 974	20 838	5 308	—	—	225 120	86 662	
Virrat	156 393	100 441	6 664	—	540	264 038	154 918	
Voikka	200 816	—	4 288	—	—	205 104	219 059	
Voikoski	63 650	—	492	—	—	64 142	7 848	
Voltti	63 243	9 892	567	—	—	73 702	37 930	

1) Lakkautettu 13/3 1940. — Upphört den 13/3 1940.

2) Korotettu postitoimistoksi 1/7 1940. — Uppflyttats till postexpedition den 1/7 1940.

3) Perustettu 15/10 1940. — Inrättad den 15/10 1940.

4) Sisältyvät Simolan tiedonantoihin. — Äro medräknade i Simolas uppgifter.

*) Tähän sisältyy myös alaisten kanto. — Häri ingår även underlydandes uppörd.

Tabell 3.

1 Toimipaikat. Anstalter.	2 Tulot. — Inkomster.						7 Yhteensä. Summa.	8 Menot. Utgifter.
	Tulot myydyistä posti- merkeistä.		Andra posttjänster. Andra posttjänster.	Lennätintulot. Telegrafinkonster.	Puhelintulot. Telefonkonster.	Yhteensä. Summa.		
	Frankoteckens uppbörd.							
	Toimipaikkoköjen omaa kanto. Anstalternas egen uppbörd.	Alaisten toimi- paikköjen kanto. Underlydande anstalter uppbörd.	mk	mk	mk	mk		
Vuoksenniska	414 356	90 023	20 693	—	—	525 072	348 444	
Värtsilä ¹⁾	*) 78 715	—	3 047	3 097	67 119	151 978	99 557	
Värtsilä as. ¹⁾	12 831	—	213	—	—	13 044	4 185	
Vääksyn kanava	115 810	85 120	5 209	—	—	206 139	103 761	
Vörå — Vöyri	89 209	39 297	4 028	—	300	132 834	78 836	
Ykspihlaja — Yxpilä	58 406	—	965	—	—	59 371	25 320	
Ylihärmä	80 823	52 865	2 876	—	—	136 564	65 231	
Ylistaro	68 573	45 221	833	—	—	114 627	44 164	
Ylistaro k. k.	76 167	66 076	2 852	—	—	145 095	81 057	
Ylitornio	151 509	72 117	3 100	—	—	226 726	60 703	
Ylivieska	191 904	53 124	45 236	—	600	290 864	135 471	
Ypäjä	79 117	3 795	3 021	—	—	85 933	50 447	
Ypäjä as.	38 664	42 586	1 399	—	—	82 649	30 179	
Äetsä	71 784	30 675	1 473	—	60	103 992	26 493	
Ähtäri	101 703	120 321	43 265	—	300	265 589	127 659	
Äänekoski	238 871	54 037	7 016	—	—	299 924	130 442	
Övermark	54 291	49 302	4 195	—	—	107 788	56 377	
Keskuskenttäpostkonttori — Centralfältpostkontoret	52 948	—	34 831	—	—	87 779	88	
Yhteensä — Summa	184 198 681	43 804 074	29 557 842	101 663 755	359 224 352	161 239 336		
Tähän lisättävä: — Härtill komma för: valtiosuus Punaisen Ristin posti- merkeistä y. m. — statens andel i Röda Korsets frimärken m. m. ...	2 663 758	—	—	—	—	2 663 758	—	
post- ja lennätinhallituksen pää- kassa — post- och telegrafstyrel- sens huvudkassa	601 300	—	7 558 094	2 070 022	3 620 476	13 849 892	95 976 070	
eri toimipaikat — olika anstalter	—	—	—	—	—	—	2 700	
Yhteensä — Summa	187 463 739	51 362 168	31 627 864	105 284 231	375 738 002	257 218 106		
Tästä vähennettävä: — Härav av- drages för: eri toimipaikat — olika anstalter veloituksia — debiteringar	50 045	—	—	12 467 245	3 155 560	50 045	—	
Yhteensä — Summa	187 413 694	51 362 168	19 160 619	102 128 671	360 065 152	257 218 106		

¹⁾ Lakkautettu 13/3 1940. — Upphört den 13/3 1940.

^{*)} Tähän sisältyy myös alaisten kanto. — Härti ingår även underlydandes uppbörd.

Taulu 4. Tilastoa postilaitosten toiminnasta Euroopan maissa sekä Amerikan Yhdysvalloissa vuonna 1939.

M a a. L a n d.	Postilähetystyksiä (kotimaisia, ulkomaille lähetet- Postförsändelser (inrikes, till utlandet avgångna,				
	Tavallisia ja kirjattuja maksunalaisia kirjelähetystyksiä. Vanliga och rekommenderade portopliktiga brevörsändelser.				Vakuutettuja kirjeitä ja rasioita. Assurerade brev och askar.
	Kirjeitä. Brev.	Postikortteja. Postkort.	Ristisiteitä. Korsband.	Yhteensä. Summa.	
1 Suomi — Finland	64 568 920	10 366 100	20 980 206	95 915 226	746 311
2 Alankomaat — Nederländerna ...	354 630 400	104 602 000	592 317 000	1 051 549 400	137 000
3 Belgia — Belgien	302 342 400	83 720 400	905 525 100	1 291 587 900	213 900
4 Bulgaria — Bulgarien	54 758 010	30 749 713	106 801 020	192 308 743	6 972
5 Irlannin vapaavaltio — Irländska fristaten *)	155 819 000	15 854 900	80 510 700	252 184 600	—
6 Islanti — Island	2 028 900	30 400	1 869 800	3 929 100	16 600
7 Jugoslavia — Jugoslavien	159 703 464	69 113 622	90 998 989	319 816 075	533 090
8 Kreikka — Grekland	58 743 300	3 390 500	39 747 100	101 880 900	8 700
9 Luxemburg	11 007 000	3 303 500	15 250 500	29 561 000	33 700
10 Norja — Norge *)	142 781 000	10 698 000	37 469 000	190 948 000	2 935 689
11 Portugali — Portugal	78 820 499	23 491 500	99 276 069	201 588 068	148 424
12 Ranska — Frankrike	1 641 158 200	108 607 000	3 725 887 430	5 475 652 630	6 062 750
13 Romania — Rumänien	71 140 958	73 877 323	260 598 796	405 617 077	154 163
14 Ruotsi — Sverige	354 764 900	41 292 000	252 114 600	648 171 500	3 268 100
15 Slovakia — Slovakien	43 340 792	18 905 380	9 370 296	71 616 468	141 873
16 Sveitsi — Schweiz	295 785 400	94 710 400	238 138 600	628 634 400	133 780
17 Tanska — Danmark	215 470 000	22 782 000	71 924 000	310 176 000	236 200
18 Turkki — Turkiet	72 012 357	3 043 594	24 377 856	99 433 807	33 810
19 Unkari — Ungern	241 838 300	144 308 400	245 837 500	631 984 200	593 900
20 Amerikan Yhdysvallat — Amerikas Förenta Stater *)	438 462 752	33 205 172	228 471 256	700 139 180	—

1) Sarek. 8—10 eivät sisälly kauttakulkevat lähetykset. — I kol. 8—10 ingå icke transitförsändelser.

2) 0.60 florin = 1 kultafrangi. — 0.60 floriner = 1 guldfranc.

3) 1 Belgian frangi = 0.1037 kultafrangia. — 1 belgisk franc = 0.1037 guldfrancs.

4) Tarkoittaa finanssivuotta huhtikuu 1939—maaliskuu 1940. — Avser finansåret april 1939—mars 1940.

5) 1 £ = 25.20 kultafrangia. — 1 £ = 25.20 guldfrancs.

6) 200 Islannin kruunua = 100 kultafrangia. — 200 isländska kronor = 100 guldfrancs.

7) 7.70 Luxemburgin frangia = 1 kultafrangi. — 7.70 luxemb. francs = 1 guldfranc.

Tabell 4. Översikt av postväsendet i de Europeiska länderna samt i Amerikas Förenta Stater år 1939.

7		8		9		10		11		12		13	
tyjä, ulkomailta tulleita ja kauttakulkevia ¹⁾ . från utlandet ankonna och transiterande ²⁾ .													
Tavallisia ja vakuutettuja paketteja. Vanliga och assurerade paket.	Postiosoituksia. Postanvisningar.		Määrä. Frangia (miljoonia). Belopp. Francs (miljoner).	Postin välityksellä tilattujen sanomalehtien ja alkakauskirjojen numero-kappaleita. Nummer-exemplar av postabonnerade tidningar och tidskrifter.	Tulot. Frangia. Inkomster. Francs.	Menot. Frangia. Utgifter. Francs.	Ylijäämä (tai tappio = -). Frangia.						
	Luku. Antal.						Överskott (eller förlust = -). Francs.						
2 866 668	2 816 454	78.4	18 689 549	17.3	14.1	3.2	1						
6 313 500	5 388 500	²⁾ 134.2	—	²⁾ 79.6	²⁾ 74.7	²⁾ 4.9	2						
907 500	2 913 000	³⁾ 89.6	—	³⁾ 46.7	³⁾ 43.7	³⁾ 3.0	3						
1 370 578	1 247 993	30.9	—	4.8	3.8	1.0	4						
5 735 700	8 507 500	⁵⁾ 195.0	—	⁵⁾ 43.5	⁵⁾ 42.9	⁵⁾ 0.6	5						
90 800	92 900	⁶⁾ 5.8	132 500	⁶⁾ 0.4	⁶⁾ 0.4	⁶⁾ 0.1	6						
5 477 146	6 974 275	239.2	188 333 100	24.6	28.5	3.9	7						
528 600	2 023 800	50.1	—	—	—	—	8						
418 200	226 000	⁷⁾ 9.5	14 680 100	⁷⁾ 4.3	⁷⁾ 3.9	⁷⁾ 0.4	9						
2 963 373	7 025 000	⁹⁾ 729.7	158 225 000	⁹⁾ 55.7	⁹⁾ 51.4	⁹⁾ 4.3	10						
1 186 798	2 796 826	¹⁰⁾ 74.8	—	¹⁰⁾ 7.8	¹⁰⁾ 8.2	¹⁰⁾ -0.4	11						
20 983 161	132 713 800	15 333.4	12 489 532	—	—	—	12						
4 479 825	7 212 972	¹¹⁾ 293.3	540 330	¹¹⁾ 34.7	¹¹⁾ 30.0	¹¹⁾ 4.7	13						
11 153 500	12 324 600	⁹⁾ 1 171.2	275 937 300	⁹⁾ 144.1	⁹⁾ 122.9	⁹⁾ 21.2	14						
2 062 388	1 853 571	¹²⁾ 76.5	—	¹²⁾ 9.4	¹²⁾ 12.5	¹²⁾ -3.1	15						
37 189 461	4 973 950	361.5	427 942 000	155.6	143.6	12.0	16						
11 813 300	2 917 700	⁹⁾ 276.8	299 109 786	⁹⁾ 116.7	⁹⁾ 112.7	⁹⁾ 4.0	17						
744 476	2 213 209	134.9	—	10.9	9.0	1.9	18						
13 391 800	13 866 000	¹³⁾ 556.1	1 873 300	¹³⁾ 73.2	¹³⁾ 64.4	¹³⁾ 8.8	19						
780 944 006	254 308 246	¹⁴⁾ 10 469.4	—	¹⁴⁾ 3 729.8	¹⁴⁾ 3 923.2	¹⁴⁾ -193.5	20						

¹⁾ Tarkoittaa finanssivuotta heinäkuu 1938—kesäkuu 1939. — Avser finansåret juli 1938—juni 1939.

²⁾ 1 kruunu = 1.389 kultafrangia. — 1 krona = 1.389 guldfrancs.

³⁾ 8.657 escudos = 1 kultafrangia. — 8.657 escudos = 1 guldfranc.

⁴⁾ 45 lei = 1 kultafrangia. — 45 lei = 1 guldfranc.

⁵⁾ 9.30 Slovakian kruunua = 1 kultafrangia. — 9.30 slovakiska kronor = 1 guldfranc.

⁶⁾ 1.66 pengö = 1 kultafrangia. — 1.66 pengö = 1 guldfranc.

⁷⁾ 1 \$ = 5 kultafrangia. — 1 \$ = 5 guldfrancs.

Taulu 5. Lennätintilasto. —

1 Toimipaikat. Anstalter.	2 3 4 5 Maksunalaisia sähkösanomia. Avgift underkastade telegram.				6 7 Virka- ja kiertosanomia. Tjänstetele- gram och cirkulär.		8 9 Tois- Toistoja rautateiltä. Repetitioner från järn- vägen.	
	Lähetettyjä kotimaisia. Avsända inländska.	Lähetettyjä ulkomaisia. Avsända utländska.	Tulleita kotimaisia. Ankomna inländska.	Tulleita ulkomaisia. Ankomna utländska.	Lähetettyjä. Avsända.	Tulleita. Ankomna.	Enotia. Enotia.	Anneltuja. Givna.
1 Alakylä	109	—	12	—	2	17	—	—
2 Borgå — Porvoo	2 376	1 100	2 192	1 247	55	57	—	—
3 Dalsbruk — Taalintehdas	277	110	333	131	8	48	—	—
4 Degerby - Åland	238	85	191	326	4	30	—	—
5 Ekenäs — Tammisaari	2 986	312	1 720	354	34	68	—	—
6 Enontekiö	42	8	14	2	—	—	—	—
7 Fiskars — Fiskari	233	106	250	171	2	30	—	—
8 Forssa	1 292	72	1 120	112	27	35	10	2
9 Förby	78	32	23	5	—	14	12	25
10 Halsua	88	2	13	—	—	1	—	—
11 Hamina	2 677	535	1 903	295	109	54	—	—
12 Hangö — Hanko ¹⁾	645	114	558	169	38	33	862	1 025
13 Heinola	960	309	1 086	288	22	35	—	16
14 Helsinki — Helsingfors	67 290	141 342	117 515	172 855	5 852	7 294	8 270	6 533
15 » » asema 1 — station 1	12 976	19 407	—	—	—	—	—	—
16 » » » 2 » 2	6 145	1 920	—	—	5	12	—	—
17 » » » 3 » 3	3 522	926	—	—	—	—	—	—
18 Helsinki 27, postik. H — Helsingfors 27, postk. F	2 473	2 025	—	—	—	1	—	—
19 Helsinki 2, postik. H — Helsingfors 2, postk. F	636	243	—	—	—	—	—	—
20 Helsinki 1, postik. H — Helsingfors 1, postk. F	2 176	1 947	—	—	—	—	—	—
21 Helsinki 4, postik. H — Helsingfors 4, postk. F	1 053	273	—	—	—	—	—	—
22 Käpylä, Helsingin postik. H — Kottby, Helsingfors postk. F	212	12	—	—	—	—	—	—
23 Lauttasaari, Helsingin postik. H — Drum- sö, Helsingfors, postk. F	81	33	—	—	—	—	—	—
24 Munkkiniemi, Helsingin postik. H — Munksnäs, Helsingfors postk. F	264	68	—	—	—	—	—	—
25 Pasila, Helsingin postik. H — Fredriks- berg, Helsingfors postk. F	14	—	—	—	—	—	—	—
26 Helsinki — Helsingfors, Eduskuntatalo — Riksdagshuset	250	24	—	—	—	—	—	—
27 Helsinki — Helsingfors, Maalentoasema — Landflygstationen	7	14	—	—	—	—	—	—
28 Helsinki — Helsingfors, Uusi Suomi	2 335	3 251	—	—	—	—	—	—
29 Helsinki — Helsingfors, Helsingin Osake- pankki — Helsingfors Aktiebank	249	598	40	62	1	7	—	—
30 Helsinki — Helsingfors, Unitas	1 453	3 257	280	950	1	8	—	—
31 » » Valio	117	224	103	191	2	15	—	—
32 Hyrynsalmi	152	—	74	—	7	4	—	—
33 Hyvinkää	1 149	189	1 022	252	24	46	—	—
34 Hämeenlinna	4 851	682	4 898	771	284	407	286	4
35 Iisalmi	2 393	356	1 910	555	46	54	2 184	1 526
36 Iisvesi	32	23	38	32	—	9	—	—
37 Ikaalinen	361	1	178	1	3	9	—	—
38 Ilomantsi	94	—	90	1	3	5	—	—
39 Ivalo	1 938	208	665	67	91	49	—	—

¹⁾ Toiminut 3 kuukautta. — Varit i verksamhet 3 månader.

Tabell 5. Telegrafstatistik.

10	11	12	13	14	15	16	17	18	19	20	21	22	23	24		
toja. — Repetitioner.																
Puhelimuse välitettyjä sähkösanomia. Per telefon förmedlade telegram.	Vastaan- otettuja. Dmottagna.	Annettuja. Givna.	Haarakontoreilla vastaanotettuja. Etan filialer emottagna.	Korionakkeille kirjotettuja sähkösanomia. Å lyxblanketter skrivna telegram.	TM-fäljannökiska. TM-avskrifter.	Muut toisist. Övriga repetitioner.	Yhteensä toimittakala, Summa expeditioner.	josta yllä (lilo 21—8). Varav nattetid (kl. 21—8).	Perlisattamattonia Ollisällila telegram.	Ilmatieteellisiä sähkö- sanomia, Meteorologiska tele- gram.	Jäshkösanomia. Tstelegram.	Kirjattuja sähkösoittaita. Inregistrerade telegramadresser.	Kotimaisten lähetettyjen maksunalaisten joukossa on ollut Bland inländska avsända avgift underkastade funnos	Lehsähkö- sanomia. pressele- gram.	Laskun lähetettyjä sähkösanomia. På värking avsånda telegram.	
																pika sähkö- sanomia. lilelegram.
543	686	35	—	972	—	142	—	3	—	—	1	—	—	542	1	
—	8	—	—	136	—	9 228	7	5	—	—	—	—	—	—	2	
1	—	—	—	60	—	1 078	—	1	—	—	—	—	—	91	3	
1 398	292	—	—	921	—	943	—	24	1 240	92	5	1	—	1 408	4	
—	—	—	—	1	—	67	—	—	—	—	—	—	—	—	5	
—	—	—	—	124	—	916	—	—	—	—	—	3	—	—	6	
108	177	—	—	525	2	3 482	—	—	—	—	6	—	—	140	7	
37	86	—	—	13	—	325	—	—	—	—	—	—	—	—	8	
—	—	—	—	—	—	104	—	—	—	—	—	—	—	—	9	
333	316	—	—	599	3	6 824	—	28	2	—	47	—	—	379	10	
322	—	—	—	—	—	2 444	81	8	198	59	16	9	—	351	11	
121	66	—	—	355	—	6 215	70 033	5	903	—	—	—	—	898	12	
34 095	13 776	43 049	40 495	587	492 675	3 258	766	5	26 398	634	16 870	325	—	73 441	13	
—	—	—	—	—	—	32 388	—	—	—	—	—	1	—	5 714	14	
—	—	—	—	—	—	8 085	476	—	—	—	—	8	—	81	15	
—	—	—	—	—	—	4 449	263	3	—	—	—	1	—	294	16	
—	—	—	—	—	—	4 499	—	—	—	—	—	—	5	103	17	
—	—	—	—	—	—	879	—	—	—	—	—	—	—	—	18	
—	—	—	—	—	—	4 123	—	3	—	—	—	—	—	—	19	
—	—	—	—	—	—	1 951	—	—	—	—	—	—	—	—	20	
—	—	—	625	—	—	363	—	—	—	—	—	—	—	—	21	
—	—	—	139	—	—	114	—	—	—	—	—	—	—	—	22	
—	—	—	—	—	—	332	—	—	—	—	—	—	—	—	23	
—	—	—	—	—	—	19	—	—	—	—	—	—	—	—	24	
—	—	—	5	—	—	274	—	—	—	—	—	—	—	—	25	
—	—	—	—	—	—	21	—	—	—	—	—	—	—	—	26	
—	—	—	—	—	—	5 586	—	—	—	—	—	—	—	—	27	
—	—	—	—	—	—	957	—	—	—	—	—	—	—	—	28	
—	—	—	—	—	—	5 949	—	—	—	—	—	—	—	4 710	29	
—	—	—	—	—	—	652	—	—	—	—	—	—	—	—	30	
—	—	—	—	—	—	238	—	—	—	—	—	—	—	—	31	
95	254	—	—	303	—	3 334	—	—	—	—	—	—	—	162	32	
492	718	—	—	1 925	3	15 616	291	51	97	—	19	13	1	1 294	33	
245	192	—	—	637	4	13 812	—	7	105	—	10	9	—	906	34	
—	—	—	—	4	3 710	138	—	—	—	—	—	—	—	—	35	
—	—	—	—	64	—	617	—	—	—	—	—	—	—	—	36	
—	—	—	—	21	—	214	—	—	—	—	—	—	—	—	37	
—	—	—	—	37	—	5 174	—	—	—	—	—	—	—	—	38	
1 469	263	—	—	—	387	—	—	4	948	—	—	—	—	1 380	39	

Taulu 5. (Kts. siv. 60.)

	1	2	3	4	5	6	7	8	9
40 Jakobstad — Pietarsaari	4 840	1 844	3 603	1 960	120	104	15	9	
41 Joensuu	8 300	585	6 882	633	244	135	4 642	2 790	
42 Jyväskylä	7 435	1 912	5 293	1 752	162	163	2 304	3 627	
43 Kajaani	3 843	106	6 431	105	135	52	451	203	
44 Kangasala	261	33	331	15	—	—	—	—	
45 Karhula	489	33	188	24	4	29	—	—	
46 Karikkala	262	3	133	2	1	4	—	—	
47 Karstula	110	1	72	5	2	13	—	—	
48 Kaskö — Kaskinen	518	447	562	594	13	48	—	—	
49 Kemi	4 596	1 534	2 690	1 010	167	118	1 564	547	
50 Kemijärvi	886	130	707	37	18	37	—	—	
51 Kittilä	516	16	253	22	9	31	—	—	
52 Koivisto ¹⁾	73	2	61	3	4	2	—	—	
53 Kokkola — Gamlakarleby	3 919	1 609	3 539	1 499	74	133	4 740	3 514	
54 Kolari	48	1	16	—	—	1	—	—	
55 Kotka	4 942	4 183	4 311	3 291	175	134	2 489	2 082	
56 Kouvola	2 539	393	17 314	512	130	93	2 199	2 127	
57 Kristinestad — Kristiinankaupunki	1 393	154	1 343	202	32	49	2 278	1 877	
58 Kuhmo	97	—	99	—	—	—	—	—	
59 Kuopio	10 208	855	7 935	848	402	197	2 998	6 638	
60 Kurkijoki ²⁾	8	—	6	1	—	3	—	—	
61 Kuusamo	1 065	3	184	—	5	—	—	—	
62 Kymintehdas	820	782	953	909	29	24	—	—	
63 Lahti	5 062	1 209	5 146	1 194	147	92	2 570	2 080	
64 Lappeenranta	7 252	346	4 726	237	220	175	1 636	2 026	
65 Lauttakylä	475	1	152	3	—	11	—	—	
66 Lieksa	381	3	478	2	9	18	—	—	
67 Lovisa — Loviisa	1 518	1 834	1 160	1 795	55	141	779	774	
68 Mariehamn — Maarianhamina	5 256	2 053	2 434	4 626	89	182	—	—	
69 Mikkeli	4 441	203	4 213	242	192	119	1 936	2 092	
70 Muonio	91	2	117	2	3	—	—	—	
71 Mänttä	498	92	596	138	17	37	—	—	
72 Noormarkku	584	1 251	398	1 192	16	38	—	—	
73 Nurmes	1 457	19	964	22	39	53	—	—	
74 Nykarleby — Uusikaarlepyy	779	39	661	55	6	47	—	—	
75 Oulu	10 979	2 918	8 697	2 139	427	201	4 376	3 015	
76 Pargas — Parainen	419	76	474	285	3	13	—	—	
77 Pelkosenniemi	35	2	12	—	1	—	—	—	
78 Pello	99	3	60	2	—	—	—	—	
79 Perho	78	—	10	—	—	2	—	—	
80 Perniö k. k.	160	16	336	29	2	11	—	—	
81 Petsamo	7 382	2 265	4 804	1 377	186	196	—	—	
82 Pori	10 287	5 349	7 658	6 001	247	128	6 523	3 155	
83 Pudasjärvi	173	—	78	2	1	—	—	—	
84 Puumala	213	1	141	—	—	2	—	—	
85 Raahe	1 976	145	1 206	95	19	60	—	—	
86 Rauma	4 147	3 345	4 476	3 933	64	89	847	693	
87 Reposaari	777	600	363	315	27	41	—	—	
88 Riihimäki	1 956	1 000	1 674	1 010	134	98	4 011	4 654	
89 Rovaniemi	9 117	1 470	7 855	1 218	514	266	—	—	
90 Salmijärvi	100	5	105	—	2	—	—	—	
91 Salo	1 741	90	1 523	148	32	41	—	—	
92 Savonlinna	5 971	357	3 404	269	110	114	3 114	2 249	
93 Savukoski	13	—	30	—	—	—	—	—	
94 Seinäjoki	2 062	100	1 526	121	59	93	2	81	
95 Sodankylä	2 710	19	207	8	46	38	—	—	
96 Sortanlahti ³⁾	43	—	10	—	—	—	—	—	
97 Sortavala ²⁾	942	22	1 123	28	40	7	1 005	548	
98 Sotkamo	394	39	224	30	1	11	—	—	
99 Sottunga	8	4	7	2	—	5	—	—	
100 Sulkava	287	4	191	1	1	12	—	—	
101 Suomenlinna — Sveaborg	94	4	99	2	2	1	—	—	
102 Suomussalmi	44	—	48	—	—	—	—	—	
103 Säynätsalo	179	471	116	593	6	12	—	—	
104 Taipalekoski	74	—	74	—	—	—	—	—	
105 Tampere	16 230	8 112	21 397	8 665	550	363	7 831	5 698	
106 Tampere 1, postik. H — postk. F	1 144	50	—	—	—	—	—	—	

¹⁾ Toiminut 1 kuukauden. — Varit i verksamhet 1 månader.

²⁾ Toiminut 2 kuukautta. — Varit i verksamhet 2 månader.

³⁾ Toiminut 3 kuukautta. — Varit i verksamhet 3 månader.

Taulu 5.

1 Toimipaikat. Anstalter.	2 Maksunalaisia sähkösanomia. Avgift underkastade telegram.				6 Virka- ja kiertosanomiam. Tjänstetele- gram och cirkulär.		8 Toistoja rautateiltä. Repetitioner från järn- vägen.	
	3 Lähetettyjä kotimaisia. Avsända inländska.	4 Lähetettyjä ulkomaisia. Avsända utländska.	5 Tulleita kotimaisia. Ankomna inländska.	7 Tulleita ulkomaisia. Ankomna utländska.	8 Lähetettyjä Avsända.	9 Tulleita. Ankomna.	10 Vastaan- olettuja. Emottagna.	11 Annettua. Givna.
107 Tornio	3 905	1 757	3 155	1 878	184	160	774	577
108 Turku — Åbo	20 234	10 271	17 324	11 995	485	538	6 067	5 013
109 Turku 1, postik. H — Åbo 1, postk. F ..	34	8	—	—	—	—	—	—
110 » 2, » » — » 2, » » ..	188	58	—	—	—	—	—	—
111 Uusikaupunki	1 333	851	1 102	1 323	55	95	—	—
112 Vaasa — Vasa	11 290	4 976	11 258	5 337	1 104	317	3 186	2 893
113 Palosaari, Vaasan postik. H — Brändö- Vasa, Vasa postk. F	24	1	—	—	1	—	—	—
114 Vammala	327	9	568	16	—	—	—	—
115 Varkaus	2 614	679	1 977	664	86	80	—	—
Yhteensä — Summa	328 972	246 563	323 491	249 255	13 528	13 624	79 961	68 093

Tabell 5.

10	11	12	13	14	15	16	17	18	19	20	21	22	23	24
toja. — Repetitioner.						Yhteensä toimittajia, Summa expeditioner.	joista yöllä (klo 21—8), varav matkehd (kl. 21—9).	Perileasattamattomia sähkösanomia. Ohjussäilä telegram.	Ilmatieteellisiä sähkö- sanomia. Meteorologiska tele- gram.	Jässähkösanomia. Telegram.	Kirjallisia sähkösoittiteita. Inregistrerade telegramadresser.	Kotimaisten lähettettyjen maksunalaisten joukossa on ollut Bland inländska avsända avgift underkastade funnos		Iastunna lähettetyjä sähkösanomia, Pa laking avsända telegram.
Puhelmitse välitettyjä sähkösanomia. Per telefon förmedlade telegram.		Korutonakkeille kirjotetuja sähkösanomia. A lyxblancketer skrivna telegram.		Muut toistot. Övriga repetitioner.	lahtisähkö- sanomia. presslele- gram.							pikasähkö- sanomia. itelegram.		
				TM-jäljennöksiä. TM-avskrifter.										
				Korutonakkeille kirjotetuja sähkösanomia. A lyxblancketer skrivna telegram.										
				Haarakontoreilta vastaanotettuja. Från filialer emottagna.										
				Annettuja. Givna.										
				Vastaan- otettuja. Emottagna.										
1 390	1 128	—	592	4	5 355	20 859	290	105	—	—	135	37	—	2 200
2 164	2 757	1 081	6 421	147	24 220	108 717	6 756	142	682	667	1 918	34	—	1 870
—	—	—	9	—	—	51	—	—	—	—	—	—	—	—
—	—	—	—	—	—	246	—	—	—	—	—	—	—	—
192	111	—	559	—	—	5 621	—	5	—	—	8	2	—	828
2 074	347	26	2 587	24	46 055	91 474	5 685	63	1 238	45	1 069	40	—	5 963
—	—	—	—	—	—	26	—	—	—	—	—	—	—	—
—	—	—	199	—	—	1 119	—	—	—	—	—	—	—	—
816	229	—	454	—	—	7 599	5	13	—	—	7	13	—	1 735
93 503	44 334	45 345	91 663	1 262	874 692	2 474 286	104 083	2 084	50 396	2 361	23 683	1 018	4	171 564

Taulu 6. Puhelintilasto. —

Kotimainen ja ulkomainen maksunalainen liikenne. — Avgift underkastad trafik inom Finland och till utlandet.					
Toimipaikat. Anstalter.	Puhelujä. Samtal.	3 min. jaksoja. 3 min. perioder.	Toimipaikat. Anstalter.	Puhelujä. Samtal.	3 min. jaksoja. 3 min. perioder.
Aavasaksa	7 028	9 205	Helsinki — Helsingfors, Lennätinas. 2 — Telegrafstat. 2 ..	11 487	22 245
Ahmoavaara	3 576	4 770	Helsinki — Helsingfors, Lennätinas. 3 — Telegrafstat. 3 ..	13 202	22 906
Aholanvaara	900	1 273	Helsinki 1, postik. H — Helsingfors 1, postk. F	3 801	7 238
Ahvola ¹⁾	882	1 014	Helsinki 27, postik. H — Helsingfors 27, postk. F	1 817	3 522
Alakaakamo	3 166	3 898	Herrala	2 364	4 189
Alakylä	11 467	14 925	Hetejärvi	2 800	4 043
Alanemi	4 262	5 769	Hietola ¹⁾	3 198	4 984
Alavus k. k.	17 018	28 995	Hirsilampi ¹⁾	724	1 066
Alho ¹⁾	605	770	Hirvaskoski	3 266	4 316
Antrea as. ¹⁾ ..	4 834	6 078	Houhiala ¹⁾	818	1 170
Antrea k. k. ¹⁾ ..	7 104	9 072	Huhtasenkylä	4 149	5 779
Aromäki ¹⁾	578	770	Humppi	4 421	5 919
Anttola	43	76	Hyrnsalmi	17 835	28 372
Arpela	9 381	11 792	Hytti	2 868	3 597
Aska	6 160	8 180	Hyvinkää	71 256	108 233
Asterholma-Åland	895	1 138	Hämeenlinna	366 757	643 766
Autti	5 621	7 962	Ihantala ¹⁾	3 270	5 010
Barösund	16 379	23 878	Iisalmi	54 944	94 781
Björkö-Åland	953	1 199	Ikaalinen	7 667	13 082
Borgå — Porvoo	241 962	396 811	Ikosenniemi	3 207	4 233
Brändö-Åland	7 689	12 497	Ilmeä ¹⁾	3 202	4 340
Dalsbruk — Taalintehdas	22 622	38 889	Ilomantsi	20 221	31 468
Degerby-Åland	19 601	29 325	Imatra	152 322	249 658
Ekenäs — Tammissaari	166 782	244 507	Inari	12 048	17 462
Elisenvaara ¹⁾	6 346	8 150	Inkeroinen	8 482	13 840
Enklinge	1 198	1 440	Inkilä ¹⁾	2 600	3 056
Eno	9 896	16 052	Ingå — Inkoo	4 999	7 094
Enontekiö	6 257	7 737	Isokylä	2 553	3 507
Enso ²⁾	3 019	3 901	Ivalo	35 617	57 677
Enso Gutzeit ¹⁾ ..	3 629	5 859	Jakobstad — Pietarsaari	72 182	129 312
Fiskö	647	938	Jaurakkajärvi	3 902	5 246
Forssa	138 091	222 782	Jepua — Jeppo	8 023	12 016
Haapajärvi — Nivala	5 135	7 159	Joensuu	151 855	283 101
Haapajärvi O. l.	38 820	57 877	Johannes ¹⁾	4 012	7 926
Haapala	3 622	4 613	Jokela	9 048	15 253
Haapamäki	49 808	74 255	Joroinen	29 160	44 845
Hailuoto	2 287	3 317	Joutsa	10 741	19 048
Hajmentemi	391	632	Joutseno	30 109	39 824
Halsua	12 809	15 868	Juujärvi	125	167
Hamina	141 676	234 689	Juuka	21 214	30 547
Hangaspuro	5 391	5 905	Juva	13 752	19 413
Hangö — Hanko ³⁾ ..	18 470	29 701	Jyväskylä	312 711	575 772
Hanhimaa	2 127	2 528	Jämsä	18 054	29 154
Hankasalmi as.	20 338	29 289	Järvelä	17 367	26 813
Hannila ¹⁾	1 448	1 870	Järvenpää	22 583	37 826
Haukipudas	5 923	10 148	Jääski	8 758	12 538
Hausjärvi	9 454	15 243	Jääskö	2 166	2 915
Hautajärvi	345	495	Kaakamo	6 797	8 548
Heikkurila	3 759	5 346	Kaamanen	1 757	2 207
Heitinlahti	697	885	Kaipiainen	22 588	33 889
Heinola	58 238	105 437	Kairala	2 341	3 119
Helsinki — Helsingfors, Puhelintakeskus — Telefoncentralen ..	2 777 968	5 416 628	Kaitaansalmi	1 452	1 621
Helsinki — Helsingfors, Lennätinkontt. — Telegrafkont. ...	63 377	118 933	Kajaani	119 594	191 407
Helsinki — Helsingfors, Lennätinas. 1 — Telegrafstat. 1 ..	11 590	21 133	Kalalampi ¹⁾	1 242	1 670

¹⁾ Toiminut 2 kuukautta. — Varit i verksamhet 2 månader.²⁾ Toiminut 1 kuukauden. — Varit i verksamhet 1 månad.³⁾ Toiminut 3 kuukautta. — Varit i verksamhet 3 månader.

Tabeli 6. Telefonstatistik.

Kotimainen ja ulkomainen maksunalainen liikenne. — Avgift underkastad trafik inom Finland och till utlandet.					
Toimipaikat. Anstalter.	Puheluja. Samtal.	3 min. jaksoja. 3 min. perioder.	Toimipaikat. Anstalter.	Puheluja. Samtal.	3 min. jaksoja. 3 min. perioder.
Kallislahti	408	629	Koskenkylä, Rovaniemi	1 566	2 121
Kallo	2 038	2 498	Koskenpää, Åland	145	186
Kalmar	6 876	9 177	Kotka	308 009	518 807
Kangaskylä	2 884	3 806	Kouvola	280 502	492 214
Kangasniemi	1 025	1 601	Kristinestad — Kristiinankaup.	28 590	46 157
Kankaanpää	52 769	101 413	Kuhmo	9 083	14 467
Kannonkoski	6 007	9 116	Kuivakangas	2 939	4 174
Kannus	9 611	15 254	Kuluntalahti	1 185	1 482
Kantomaanpää	3 317	4 867	Kumlinge	6 415	9 393
Karesuanto	3 375	4 660	Kuopio	292 984	535 821
Karhula	18 493	35 109	Kuopusjärvi	6 618	8 985
Karis — Karjaa	99 976	156 683	Kuortti	—	—
Karisalmi ¹⁾	1 402	2 136	Kurkijoki ¹⁾	2 782	3 609
Karjalohja	5 772	9 705	Kurtakko	3 184	4 958
Karkkila	36 717	64 058	Kustavi	14 067	22 491
Karstula	35 059	51 962	Kuukasjärvi	6 556	8 449
Karunki	13 256	17 186	Kuurmanpohja ¹⁾	1 976	2 436
Kaskiinkylä	6 492	9 436	Kuusamo	16 692	28 272
Kaskö — Kaskinen	6 305	10 382	Kyrkslätt — Kirkkonummi	1 994	2 875
Kauhajoen Aronkylä	13 787	20 579	Kyyjärvi	8 818	11 802
Kaukonen	7 056	9 324	Kämärä ¹⁾	794	1 726
Kauliranta	12 978	17 328	Käylä	2 101	3 547
Kausala	20 536	34 751	Kökar	6 062	8 775
Kavantsaari ¹⁾	826	1 568	Köngäs	4 648	5 887
Kellokoski	11 012	18 643	Lahnasjärvi	1 285	1 577
Kelujärvi	2 716	3 559	Lahti	439 012	777 867
Kemi	121 489	199 525	Lampsjärvi	2 488	3 318
Kemijärvi	51 219	75 356	Lapinlahti K. l.	19 941	27 362
Kerava	17 712	32 257	Lappea	2 617	3 723
Kerimäki	11 582	18 835	Lappeenranta	216 719	389 164
Kerisalo	314	413	Lappijärd — Lapväärsti	4 616	7 906
Kesälahti	251	347	Lappoby-Åland	2 491	3 794
Kiehimä	16 035	23 549	Lappohja — Lappvik ²⁾	2 079	2 603
Kierinki	2 217	2 589	Lappträsk — Lappträski	512	790
Kiiminki	14 303	19 748	Lapua	33 153	58 365
Kiiskilampi	2 222	2 562	Laukkala, Jääski ¹⁾	632	866
Kilpeenjoki ¹⁾	698	972	Lauttakylä	51 290	72 306
Kiminki, Karstula	10 664	14 223	Lempäälä	9 214	16 050
Kimito — Kemio	60 871	104 885	Leppäkoski	12 188	18 765
Kinisjärvi	1 427	1 785	Leppälänkylä	6 292	8 495
Kinnula	6 727	8 984	Leppävirta	3 156	5 657
Kirvu ¹⁾	3 346	4 150	Lestijärvi	8 033	9 715
Kitee	18 478	29 269	Levonperä	1 925	2 260
Kittilä	27 725	39 293	Lieksa	34 270	52 166
Kiuruvesi	12 992	21 782	Lievestuore	4 720	7 270
Kivijärvi	11 242	16 895	Liinahamari	29 639	44 469
Kivioja ¹⁾	3 512	4 744	Livo	3 926	5 340
Koirivaara ¹⁾	1 339	1 545	Lohijärvi	7 404	10 392
Kokemäki	19 244	30 618	Lohikoski	13 026	17 228
Kokkola — Gamlakarleby	170 834	305 054	Lohiniva	4 254	5 640
Kolari	10 348	14 615	Lohja — Lojo	95 639	142 045
Koli	3 412	4 629	Lohm	6 444	7 662
Kolkontaipale	325	437	Loimaa	49 646	83 575
Kontiolahti	4 836	8 000	Lovisa — Loviisa	85 521	136 500
Kontiomäki	9 290	10 971	Luikonlahti	14	20
Kopsala ¹⁾	408	466	Luumäki	24 124	41 500
Korpo — Korppoo	41 854	65 279	Lyly	228	439
Koskenkylä, Kalmari	3 074	3 767	Länkijohja	1 902	3 309

¹⁾ Toiminut 2 kuukautta. — Varit i verksamhet 2 månader.²⁾ Toiminut 3 kuukautta. — Varit i verksamhet 3 månader.

Taulu 6.

Kotimainen ja ulkomainen maksunalainen liikenne. — Avgift underkastad trafik inom Finland och till utlandet.					
Toimipaikat. Anstalter.	Puheluja. Samtal.	3 min. jaksoja. 3 min. perioder.	Toimipaikat. Anstalter.	Puheluja. Samtal.	3 min. jaksoja. 3 min. perioder.
Mariehamn — Maarianhamina	70 020	113 913	Pojo — Pohja	9 299	16 059
Marrasjärvi	1 935	2 880	Pori	333 215	586 925
Martti	1 388	1 934	Posio	8 333	12 465
Matinlompolo	3 361	4 310	Pudasjärvi	47 607	70 804
Matkaselkä ¹⁾	4 938	7 159	Punkasalmi	29 022	43 502
Meltosjärvi	2 938	4 100	Puolanka	5 092	8 179
Merikarvia	27 956	42 784	Purontaka	3 326	3 911
Miettilä	11 885	19 155	Putikko	16 319	23 864
Mikkeli	213 142	374 469	Puumala	23 729	37 616
Muhola	2 674	3 054	Pyhäsalmi	12 684	18 158
Muonio	14 991	20 368	Pälkäne	46 767	75 372
Myllykoski	5 897	8 684	Raahе	20 791	35 276
Myllymäki	14 172	20 744	Raanujärvi	3 685	5 312
Mynämäki	5 915	11 342	Rantasalmi	1 480	2 079
Myrskylä — Mörskom	8 122	12 366	Ranua	15 067	19 566
Mäntsälä	49 965	69 171	Ratasjärvi	3 163	4 415
Mäntyharju	243	417	Rauma	157 712	279 362
Märkäjärvi	1 560	2 522	Reisjärvi	12 985	19 359
Möksy	2 050	2 940	Riihimäki	187 243	323 394
Möttönen	7 002	8 785	Ristiina	4 807	8 306
Narkaus	2 986	3 826	Ristijärvi	12 672	16 102
Nagu — Nauvo	24 920	44 573	Ristlahti ¹⁾	1 814	2 754
Nickby — Nikkilä	34 154	55 117	Ristseppälä ¹⁾	1 434	1 802
Niskapietilä	5 427	8 782	Romppala	3 716	5 338
Niukkala	1 596	2 279	Rovaniemi	223 422	387 836
Nivankylä	4 316	5 926	Rovaniemen Taipale	3 519	4 679
Norrskata	4 856	7 793	Rovastinaho	3 495	4 546
Nummela	37 032	67 854	Ruokojärvi	1 975	2 540
Nummi	3 591	6 458	Ruokolahti	36 276	53 147
Nunnanlahti	5 074	6 515	Ryhälä	2 937	3 556
Nurmes	24 425	38 650	Räisälä ¹⁾	4 980	8 014
Nykarleby — Uusikaarlepyy	10 050	16 589	Röykkä	9 500	16 261
Närpes — Närpiö	5 496	9 065	Saarijärvi	44 479	69 311
Oikarainen	5 666	7 023	Sairala ¹⁾	10 260	13 152
Oitti	1 608	2 370	Salmijärvi	12 118	17 803
Oksakoski	6 535	7 859	Salo	117 945	186 599
Oksava	6 232	8 458	Sarajärvi	10 465	13 188
Oravais — Oravainen	11 383	18 527	Sattanen	2 350	3 267
Orimattila	42 686	72 229	Savitaipale	1 620	2 888
Orivesi	902	1 481	Savonlinna	184 717	313 758
Oulainen	12 559	20 820	Savukoski	10 025	11 675
Oulu	310 469	585 078	Seglinge	2 119	3 303
Paimio	512	960	Seinäjäoki	119 120	212 591
Parikkala	29 786	41 486	Sieppijärvi	16 152	19 528
Parkano	21 628	34 494	Sievi k. k.	2 343	2 839
Parikkila	5 039	6 479	Simo	9 212	14 479
Parkumäki	179	298	Simola	8 611	12 359
Patokoski	7 137	9 575	Simpele	24 639	37 069
Pekkala	7 539	9 744	Sinettä	8 585	12 112
Pelkosenniemi	16 595	23 902	Sirkka	5 062	6 997
Pello	40 309	62 421	Sirniö	4 298	6 338
Peltovuoma	1 535	1 759	Sivakkavaara	101	128
Peranka	867	1 177	Sodankylä	33 218	46 089
Perho	7 935	10 126	Somero	38 434	61 958
Perniö k. k.	79 328	135 075	Sonka	4 236	5 793
Pertunmaa	11 929	15 988	Sortavala ¹⁾	18 416	32 273
Peräposio	2 858	3 624	Sotkamo	33 824	48 349
Petsamo	27 341	41 937	Sottunga	8 206	11 904
Pieksämäki	61 256	97 339	Sukeva	11 494	17 157
Pintamo	5 524	7 325	Sulkava	46 638	68 386

¹⁾ Toiminut 2 kuukautta. — Varit i verksamhet 2 månader.

Tabell 6.

Kotimainen ja ulkomainen maksunalainen liikenne. — Avgift underkastad trafik inom Finland och till utlandet.					
Toimipaikat. Anstalter.	Puheluja. Samtal.	3 min. jaksoja. 3 min. perioder.	Toimipaikat. Anstalter.	Puheluja. Samtal.	3 min. jaksoja. 3 min. perioder.
Suodenniemi	5 294	6 931	Valkeakoski	32 622	64 021
Suolahti	9 855	19 381	Valtimo	1 175	1 794
Suolijärvi	1 712	2 306	Vammala	39 018	70 292
Suomussalmi	4 321	7 581	Varkaus	137 944	244 799
Suonenjoki	16 182	25 433	Varparanta	3 435	4 324
Sykaräinen	8 086	10 612	Vastinki	1 667	2 184
Syväjärvi	7 050	8 965	Vehmaa	1 997	4 015
Syyspohja	2 686	3 678	Verkkoranta	3 890	5 904
Säiniö ¹⁾	6 312	9 444	Veteli	7 722	12 197
Säkkijärvi ¹⁾	2 606	3 038	Vihti	34 830	55 123
Särkisalo — Finby	20 522	33 341	Viiri	9 156	11 698
Taapajärvi	1 450	1 711	Villala	96	144
Taavetti	25 074	43 075	Vilppula	52 960	92 078
Tainionkoski	29 859	37 257	Virkkala — Virkby	45 737	74 855
Taipalsaari	29	36	Virojoki	31 198	46 550
Taivalkoski	32 223	45 036	Virrat	10 639	17 445
Takkala	6 932	9 115	Virtaniemi	5 738	8 286
Tampere	708 942	1 538 809	Vojakkala	11 340	15 329
Tampere I, postik. H — postk. F	6 385	10 535	Voltti	3 825	12 117
Tani	3 046	4 301	Vuokko	2 766	3 466
Tapionkylä	8 118	10 415	Vuoksenniska	51 278	72 545
Tenkeliö	5 952	9 432	Vuoksenranta ¹⁾	1 662	2 482
Tervajoki, Isokyrö	10 294	16 687	Vuolijoki	6 222	7 967
Teuva	4 080	6 339	Vuostimo	6 122	7 604
Tietävälä ¹⁾	300	372	Vuotso	8 382	10 536
Tirola	3 942	5 470	Värtsilä ²⁾	12 237	20 581
Tohmajärvi	22 293	33 734	Vääksy	2 677	4 452
Toholampi	5 385	6 863	Ylikiminki	8 996	14 904
Toijala	24 003	42 738	Ylikuunu ¹⁾	1 466	1 876
Toivakka	1 626	2 481	Ylikärppä	4 252	6 615
Toivola, Reisjärvi	9 414	11 859	Yli-Livo	3 926	5 392
Tolonen	2 752	4 161	Ylimuonio	5 703	7 912
Tornio	35 485	133 860	Ylinampa	7 180	9 219
Tuohikotti	819	1 076	Ylitornio	31 697	48 608
Tuorila	21 239	31 632	Ylitornton Portimojärvi	4 116	5 962
Turku — Åbo	773 343	1 361 405	Ylivieska	24 095	38 366
Turtola	9 699	12 946	Åva	2 627	3 819
Tyräjärvä	948	1 274	Ähtäri	17 866	26 853
Törmänmäki	2 024	2 515	Äkäsjoki	3 533	4 878
Uimaniemi	2 299	3 054	Ännikänniemi ¹⁾	536	894
Unarin Luusua	2 778	3 897	Äänekoski	14 156	24 337
Urjala	17 316	30 555	Ömossa — Metsälä	4 560	6 752
Utsjoki	4 753	7 377	Häkä (sotilaskeskus — militär- central)	1 124	1 659
Uukuniemi	1 906	2 643	Myllykoski 400 (sotilaskeskus — militärcentral)	3 810	6 588
Uusikaupunki	55 437	88 421	Sulkava, Ilves (sotilaskeskus — militärcentral)	4 205	5 497
Vaala	5 685	8 666			
Vaalajärvi	1 501	2 041			
Vaasa — Vasa	305 569	611 081			
Vahviala ¹⁾	1 854	2 790			
Vainikkala	1 818	2 422			
			Yhteensä — Summa	15 244 186	26 545 347

¹⁾ Toiminut 2 kuukautta. — Varit i verksamhet 2 månader.²⁾ Toiminut 3 kuukautta. — Varit i verksamhet 3 månader.