

Tilastoarkisto  
Statistikarkivet

ISSN 0015-2390

**1981**

N:o 10

HELSINKI 1981

# Tilastokatsauksia. Statistiska översikter Bulletin of Statistics



Tilastokeskus  
Statistikcentralen  
Central Statistical Office of Finland

## Taulukot

### A. Väestö

1. Väkiluku
2. Väestömuutokset

### B. Tuotanto

3. Tuotetilasto
4. Teollisuustuotannon volyymi-indeksi (1975 = 100)
5. Asuntojen tuotanto
6. Talonrakennustoiminta

### C. Kauppa

7. Kaupan myynti
8. Ulkomaankauppa

### D. Raha- ja luottoliike

9. Suomen Pankki
10. Rahalaitosten ottolainaus yleisöltä
11. Rahalaitosten antolainaus yleisölle
12. Suomen Pankin avista myyntikurssit
13. Kotimainen clearingliike
14. Postisiirtoliike
15. Protestoidut vekselit ja tratat
16. Helsingin Arvopaperipörssi
17. Henkivakuutusyhtiöiden hankinta
18. Unitaksen osakeindeksi (1975 = 100)

### E. Liikenne

19. Valtionrautatiet
20. Yöpymisien lukumäärät majoitusliikkeissä
21. Tieliihkonnettomuudet
22. Mootoriajoneuvot
23. Ulkomainen merenkulku
24. Kauppalaivasto
25. Kotimaisten lentoyhtiöiden säännöllinen lentoliikenne
26. Posti- ja lennätinlaitos

### F. Kansantalouden tilinpito

27. Bruttokansantuote toimialoittain
28. Kansantulo
29. Kulutusmenot
30. Investoinnit

### G. Hinnat ja palkat

31. Rakennuskustannusindeksi (1980 = 100)
32. Pientalon rakennuskustannusindeksi (1980 = 100)
33. Maatalouden tuotantorakennuksen rakennuskustannusindeksi (1980 = 100)
34. Tienrakennuskustannusindeksi (1972 = 100)
35. Elinkustannusindeksi (1951:10 = 100)
36. Kuluttajahintaindeksi (1977 = 100)
37. Kuluttajahintaindeksi (1977 = 100)
38. Kotimarkkinoiden perushintaindeksi (1975 = 100)
39. Teollisuuden tuottajahintaindeksi (1975 = 100)
40. Tuontihintaindeksi (1975 = 100)
41. Vientihintaindeksi (1975 = 100)
42. Tukkuhintaindeksi (1949 = 100)
43. Tuotannon hintaindeksi (1949 = 100)
44. Maatalouden hintaindeksi
45. Tuonin hintaindeksi (cif, 1949 = 100)
46. Viennin hintaindeksi (fob, 1949 = 100)
47. Elintarvikkeiden vähittäiskauppahintoja
48. Työntekijäin keskiansioita
49. Ansiotasoindeksi (1964 = 100)
50. Palkansääjien ansiotasoindeksi (1975 = 100)

### H. Työmarkkinat

51. Työnvälitys
52. Työtaistelut
53. Työllisyys
54. Työttömyys
55. Tehdyt työtunnit toimialoittain

(Jatkuu takakannessa)

## Tabeller

### A. Befolkning

1. Folkmängden
2. Befolkningsrörelsen

### B. Produktion

3. Produktstatistik
4. Volymindex för industriproduktionen (1975 = 100)
5. Bostadsproduktionen
6. Husbyggnadsverksamhet

### C. Handel

7. Handels försäljning
8. Utrikeshandeln

### D. Penning- och kreditväsen

9. Finlands Bank
10. Penninginrättningarnas inlåning från allmänheten
11. Penninginrättningarnas utlåning till allmänheten
12. Finlands Banks avista försäljningskurser
13. Inhemsk clearingrörelse
14. Postgirorörelsen
15. Protesterade växlar och trattor
16. Helsingfors Fondbörs
17. Livförsäkringsbolagens nyanskaffning
18. Unitas aktieindex (1975 = 100)

### E. Samfärdsel

19. Statsjärnvägarna
20. Antalet övernattningar på härbärgeringsställen
21. Vägtrafikolyckor
22. Motorfordon
23. Sjöfarten mellan Finland och utlandet
24. Handelsflottan
25. Inhemska flygbolags reguljära flygtrafik
26. Post- och telegrafverket

### F. Nationalräkenskaper

27. Bruttonationalprodukt enligt näringsgrenar
28. Nationalinkomst
29. Konsumtionsutgifter
30. Investeringar

### G. Priser och löner

31. Byggnadskostnadsindex (1980 = 100)
32. Byggnadskostnadsindex för småhus (1980 = 100)
33. Byggnadskostnadsindex för lantbruksbyggnader (1980 = 100)
34. Vägbyggnadskostnadsindex (1972 = 100)
35. Levnadskostnadsindex (1951:10 = 100)
36. Konsumentprisindex (1977 = 100)
37. Konsumentprisindex (1977 = 100)
38. Basprisindex för hemmarknadsvaror (1975 = 100)
39. Producentprisindex för industrin (1975 = 100)
40. Importprisindex (1975 = 100)
41. Exportprisindex (1975 = 100)
42. Partiprisindex (1949 = 100)
43. Produktionsprisindex (1949 = 100)
44. Prisindexar för lantbruket
45. Importprisindex (cif, 1949 = 100)
46. Exportprisindex (fob, 1949 = 100)
47. Detaljhandelspriser för livsmedel
48. De genomsnittliga förtjänsterna för arbetare
49. Förtjänstnivåindexar (1964 = 100)
50. Löntagarnas förtjänstnivåindex (1975 = 100)

### H. Arbetsmarknad

51. Arbetsförmedling
52. Arbetskonflikter
53. Sysselsättning
54. Arbetslöshet
55. Utförda arbetstimmar efter näringsgren

(Fortsättning på bakpärmen)

# TILASTOKATSAUKSIA STATISTISKA ÖVERSIKTER

ISSN 0015—2390

N:o 10

BULLETIN OF STATISTICS

LVI—1981

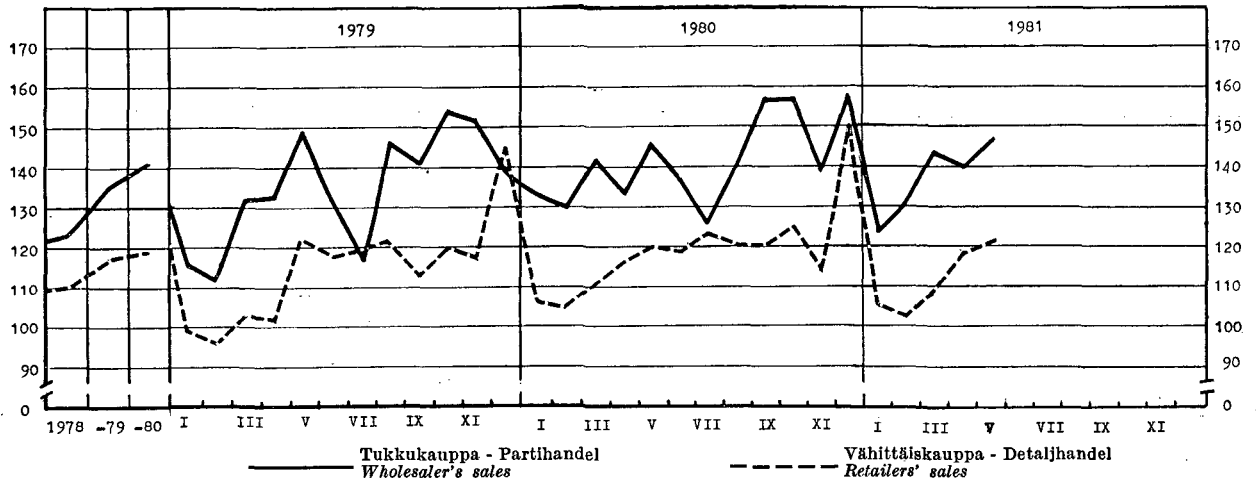
TILASTOKESKUS — STATISTIKCENTRALEN  
CENTRAL STATISTICAL OFFICE OF FINLAND

Sisältö	Innehåll	Contents
	Sivu	Sid. Page
Tilastokuviaita .....	2 Diagram .....	2 Diagrams ..... 2
<i>Taulukot</i>	<i>Tabeller</i>	<i>Tables</i>
Väestö .....	3 Befolkning .....	3 Population ..... 3
Tuotanto .....	4 Produktion .....	4 Production ..... 4
Kauppa .....	13 Handel .....	13 Commerce ..... 13
Raha- ja luottoliike .....	18 Penning- och kreditväsen ....	18 Banking and credit ..... 18
Liikenne .....	23 Samfärdsel .....	23 Transport ..... 23
Kansantalouden tilinpito .....	27 Nationalräkenskaper .....	27 National accounts ..... 27
Hinnat ja palkat .....	28 Priser och löner .....	28 Prices and wages ..... 28
Työmarkkinat .....	49 Arbetsmarknad .....	49 Labour market ..... 49
Valtion raha-asiat .....	51 Statsfinanser .....	51 State finances ..... 51
Terveysolot .....	54 Hälsotillstånd .....	54 Health ..... 54
Muu elinkeinotilasto .....	55 Övrig näringsstatistik .....	55 Other economic statistics ..... 55
Rikollisuus .....	56 Brottslighet .....	56 Criminality ..... 56
Suomen valtion uusinta tilastoa sarjoittain .....	57 Finska statens nyaste statistik enligt serier .....	57 Most recent Statistics of Finland by series, published by the State 57

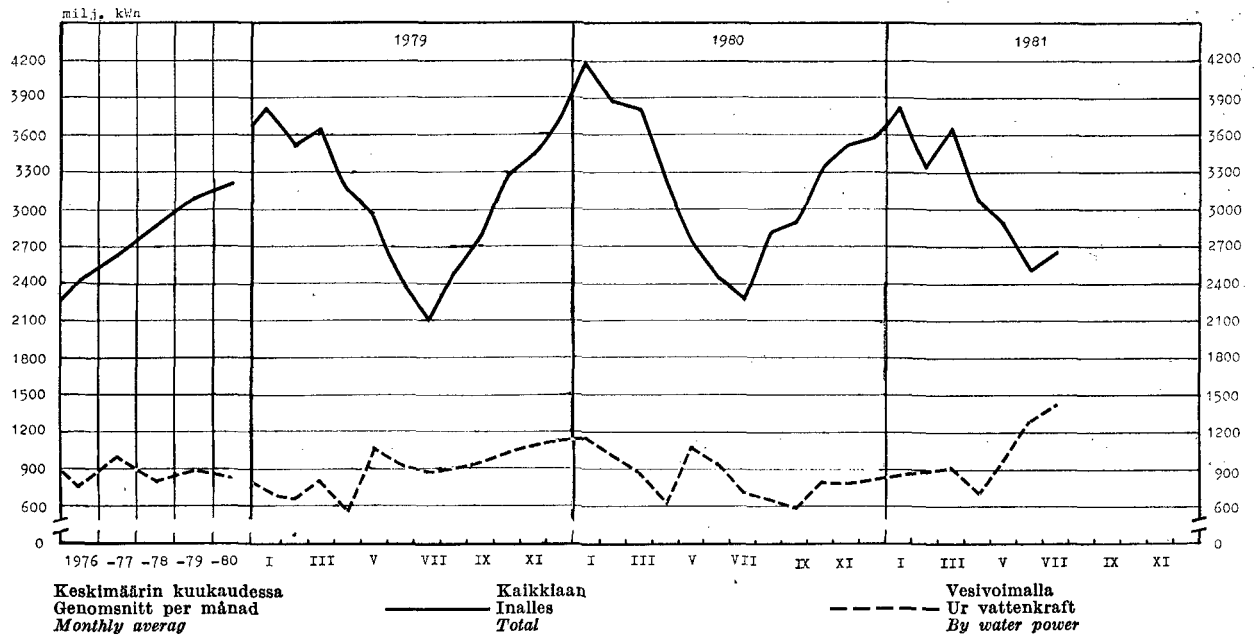
## Käytetyt symbolit — Använda symboler — Explanation of symbols

Toisto — Repetition — <i>Repetition</i> .....	—
Ei mitään ilmoitettavaa — Intet finns att redovisa — <i>Magnitude nil</i> .....	0
Suure pienempi kuin puolet käytetystä yksiköstä — Storheten mindre än hälften av den använda enheten — <i>Magnitude less than half of unit employed</i> .....	0.0
Tietoa ei ole saatu — Uppgift ej tillgänglig — <i>Data not available</i> .....	..
Loogisesti mahdoton esitettäväksi — Logiskt omöjlig uppgift — <i>Category not applicable</i> .....	*
Ennakkotieto — Preliminär uppgift — <i>Preliminary data</i> .....	*
Korjattu luku — Korrigerat tal — <i>Corrected figure</i> .....	◆
Miinus (epäselvissä tapauksissa) — Minus (i oklara fall) — <i>Minus (in confused cases)</i> .....	÷
Miehet — Män — <i>Men</i> .....	M
Naiset — Kvinnor — <i>Women</i> .....	N
Molemmat sukupuolet — Båda könen — <i>Both sexes</i> .....	Ms
Vaakasuora viiva, joka katkaisee aikasarjan, osoittaa, että viivan yläpuolella ja sen alapuolella olevat tiedot eivät ole täysin verrannollisia — En horisontal linje, som avskär en tidsserie, markerar att uppgifterna ovanför och nedanför linjen inte är fullt jämförliga — <i>A horizontal line, which breaks the time series, shows that the figures above and below the line are not fully comparable.</i>	

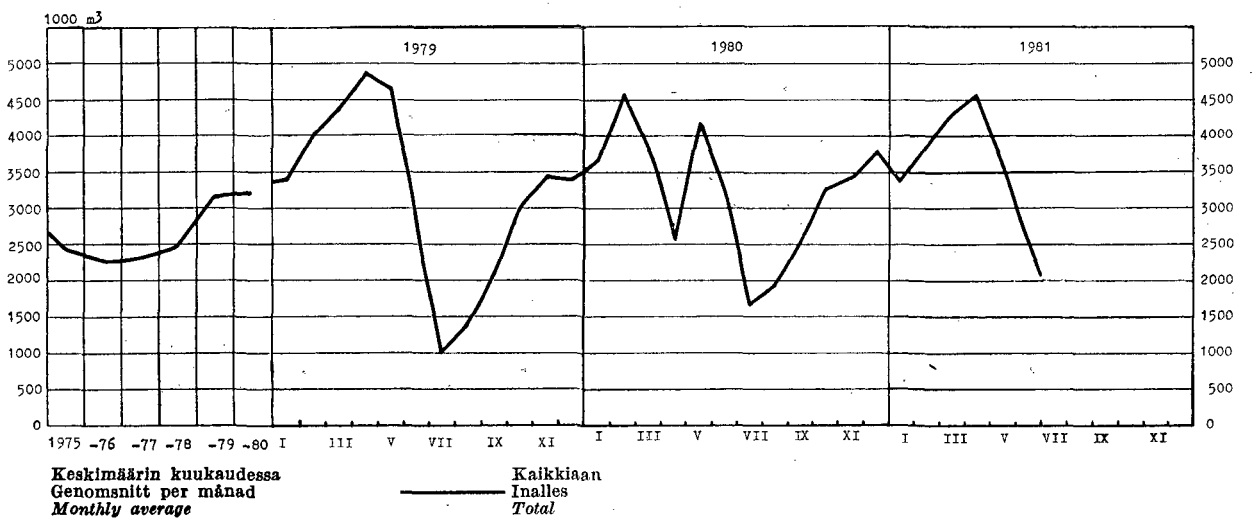
**Tukku- ja vähittäiskaupan myynnin volyymi-indeksit — Volymindexar för parti- och detaljhandelns försäljning**  
*Volume indices of wholesalers' and retailers' sales (1972 = 100)*  
 (Lähde: Taulukko 7 — Källa: Tabell 7)



**Kehitetty sähköenergia — Alstrad elektrisk energi — Electric energy production**  
 (Lähde: Taulukko 3 — Källa: Tabell 3)



**Markkinahakkuut — Marknadsavverkningar — Commercial fellings**  
 (Lähde: Taulukko 3 — Källa: Tabell 3)



## 1. Väkiluku — Folkmängden — Population

Maassa asuva väestö neljännesvuoden lopussa l riket bosatt befolkning vid utgången av kvartalet <i>Resident population at the end of the quarter</i>		Keski-väkiluku Medelfolk-mängden <i>Mean population</i>		Väkiluku vuoden vaihteessa — Folkmängd vid årsskiftet — <i>Population at the turn of the year</i>									
				Vuosi År <i>Year</i>	Maassa asuva väestö — I riket bosatt befolkning — <i>Resident population</i>								Henkikirjoitettu väestö Mantalskriven befolkning <i>Population according to domicile registers 1. 1.</i>
					Yhteensä Summa <i>Tota</i>		Kaupungit *) Städer *) <i>Urban municipalities</i>		Muut kunnat Övriga kommuner <i>Rural municipalities</i>		15—64 vuotiaat år <i>years of age</i>		
					Ms	M	Ms	M	Ms	M	Ms	M	
1 000	Vuosi År <i>Year</i>	1 000	1 000										
A 1		A 2	A 3	A 4	A 5	A 6	A 7	A 8	A 9	A 10	A 11		
1977 IV	4 747	1960	4 430	1960/61	4 446	2 142	1 707	781	2 739	1 361	2 778	1 336	4 486
		1961	4 461	1961/62	4 476	2 158	1 748	802	2 728	1 356	2 824	1 361	4 516
1978 I	4 749	1962	4 491	1962/63	4 507	2 174	1 791	823	2 716	1 351	2 872	1 387	4 546
II	4 754	1963	4 523	1963/64	4 540	2 191	1 908	881	2 632	1 310	2 916	1 411	4 580
III	4 757	1964	4 549	1964/65	4 558	2 200	1 966	909	2 592	1 291	2 945	1 428	4 611
IV	4 758												
1979 I	4 761	1965	4 564	1965/66	4 570	2 207	2 016	934	2 554	1 273	2 971	1 443	4 636
II	4 765	1966	4 581	1966/67	4 592	2 219	2 086	948	2 506	1 250	2 997	1 458	4 655
III	4 765	1967	4 606	1967/68	4 620	2 233	2 204	1 026	2 416	1 206	3 031	1 476	4 679
IV	4 769	1968	4 626	1968/69	4 633	2 240	2 253	1 050	2 380	1 189	3 053	1 489	4 700
	4 771	1969	4 624	1969/70	4 614	2 230	2 308	1 077	2 307	1 153	3 049	1 489	4 706
*1980 I	4 773	1970	4 606	1970/71	4 598	2 220	2 340	1 092	2 258	1 128	3 052	1 490	4 711
II	4 778	1971	4 612	1971/72	4 626	2 234	2 388	1 117	2 238	1 117	3 088	1 511	4 709
III	4 784	1972	4 640	1972/73	4 653	2 249	2 558	1 202	2 095	1 047	3 119	1 530	4 715
IV	4 788	1973	4 666	1973/74	4 679	2 262	2 682	1 265	1 997	997	3 152	1 546	4 727
		1974	4 691	1974/75	4 702	2 274	2 733	1 290	1 969	984	3 167	1 559	4 728
*1981 I	4 792	1975	4 711	1975/76	4 720	2 282	2 779	1 312	1 941	970	3 181	1 568	4 731
II	4 798	1976	4 726	1976/77	4 731	2 286	2 792	1 318	1 939	968	3 190	1 574	4 738
		1977	4 739	1977/78	4 747	2 296	2 834	1 339	1 913	957	3 201	1 584	4 747
		1978	4 753	1978/79	4 758	2 301	2 841	1 342	1 917	959	3 213	1 594	4 758
		1979	4 765	1979/80	4 771	2 307	2 852	1 348	1 919	959	3 228	1 603	4 771
		*1980	4 780	*1980/81	4 788	2 315	2 865	1 355	1 923	960	3 242	1 612	4 788

## 2. Väestönmuutokset — Befolkningsrörelsen — Vital statistics

Vuosi ja vuosineljännes År och kvartal <i>Year and quarter</i>	Solmitut avioliitot Ingångna äktenskap <i>Marriages</i>	Elävänä syntyneet Levande födda <i>Live births</i>	Kuolleet Döda <i>Deaths</i>	Syntyneiden enmyms Födelse-överskott <i>Excess of births</i>	Maahan muuttaneet Invandrare <i>Immigrants</i>		Maastamuuttaneet Utvandrare <i>Emigrants</i>		Netto-maahanmuutto Netto in-vandring <i>Net immigration</i>
					Yhteensä Summa <i>Total</i>	Pohjoismaista Från Norden From Nordic countries	Yhteensä Summa <i>Total</i>	Pohjoismaihin Till Tjil Norden To Nordic countries	
A 12	A 13	A 14	A 15	A 16	A 17	A 18	A 19	A 20	
Luku — Antal — <i>Number</i>									
1975	31 547	65 719	43 828	21 891	8 307	5 558	12 237	11 147	— 3 930
1976	32 004	66 846	44 786	22 060	7 387	5 315	17 346	15 772	— 9 959
1977	30 966	65 659	44 065	21 594	7 580	5 435	18 209	15 402	— 10 629
1978	29 760	63 983	43 692	20 291	7 184	5 121	16 327	12 817	— 9 143
1979	29 277	63 428	43 738	19 690	10 122	7 720	16 661	13 793	— 6 539
*1980	29 325	63 105	44 448	18 657	13 739	10 996	15 358	12 261	— 1 619
% <sub>00</sub> keski-väkiluvusta — På 1 000 av medelfolk-mängden — <i>Per 1 000 of mean population</i>									
1975	6,7	13,9	9,3	4,6	1,8	1,2	2,6	2,4	— 0,8
1976	6,8	14,1	9,5	4,7	1,6	1,1	3,7	3,3	— 2,1
1977	6,5	13,9	9,3	4,6	1,6	1,1	3,8	3,2	— 2,2
1978	6,3	13,5	9,2	4,3	1,5	1,1	3,4	2,7	— 1,9
1979	6,1	13,3	9,2	4,1	2,1	1,6	3,5	2,9	— 1,4
*1980	6,1	13,2	9,3	3,9	2,9	2,3	3,2	2,6	— 0,3
Luku — Antal — <i>Number</i>									
1979 III	9 279	15 726	10 479	5 247	3 213	2 423	4 871	4 387	— 1 658
IV	6 860	14 681	11 104	3 577	2 664	2 042	3 835	3 499	— 1 171
*1980 I	4 491	16 125	12 596	3 529	2 553	1 983	4 699	3 582	— 2 146
II	8 719	16 720	10 501	6 219	3 076	2 512	3 572	2 470	— 496
III	9 400	16 104	10 325	5 779	4 565	3 664	4 270	3 769	— 295
IV	6 715	14 156	11 026	3 130	3 545	2 837	2 817	2 440	— 728
*1981 I	4 532	15 715	11 306	4 409	3 059	2 436	3 232	2 224	— 173
II	8 880	16 745	10 656	6 089	3 762	3 150	2 350	1 510	— 1 412

Ks. huomautusosasto vuoden ensimmäisessä numerossa — Se notavdelningen i häfte 1 — See note section in the January issue.

## 3. Tuotetilasto — Produktstatistik — Production statistics

SITC, Rev.2 N:o	011		011.1		011.3		022.3		022.4		023		024		025									
Vuosi ja kuukausi År och månad Year and month	Liha — Kött — Meat														Meijereiden vast.ottama maito Av mejerier invägd mjölk by dairies		Maitojauhe Mjölkpulver Milk powder		Meijerivoi Mejerismör Dairy butter		Juusto Ost Cheese		Munat (markkinoidut) Ägg (mark- nadsförda) Eggs (marketed)	
	Yhteensä Summa Total		Siitä — Därav — Of which										1 000 t		1 000 000 l		t		t		1 000			
			Nautael.liha Kött av nötkreatur Beef and veal		Sianliha Fläsk Pork		B 1		B 2		B 3		B 5		B 4		B 6		B 7		B 8			
1975 ....	253,5		112,5		127,0		2 722		97 941		74 079		55 674		75,1									
1976 ....	263,8		113,6		136,0		2 840		107 180		82 383		56 851		81,4									
1977 ....	261,5		106,1		140,2		2 822		111 192		73 420		60 245		81,4									
1978 ....	274,2		106,0		154,4		2 841		110 413		72 516		66 319		72,8									
1979 ....	282,7		107,5		160,0		2 890		112 696		74 224		70 103		72,7									
1980 ....	294,9		111,5		166,7		2 949		116 251		73 515		73 086		*75,9									
	1980	1981	1980	1981	1980	1981	1980	1981	1980	1981	1980	1981	1980	1981	*1980	*1981								
I ....	25,67	25,35	9,92	8,94	14,31	15,04	209	221	6 318	7 284	4 844	5 243	5 614	5 981	7,11	6,40								
II ....	21,63	20,98	8,18	7,22	12,23	12,40	190	195	5 467	5 831	4 365	4 748	5 165	5 339	6,31	5,67								
III ....	23,33	28,37	7,86	10,36	14,15	16,48	209	216	5 675	6 017	4 615	5 230	5 658	5 808	6,01	6,29								
IV ....	25,80	27,35	9,92	10,02	14,55	15,55	245	247	9 675	9 658	5 944	6 301	6 047	5 686	6,37	5,74								
V ....	25,27	26,63	9,88	10,57	13,74	14,47	290	291	13 205	12 943	7 314	7 499	6 649	6 241	6,00	5,27								
VI ....	23,44	27,44	8,41	10,94	13,64	14,98	310	303	15 631	14 684	8 486	8 695	6 528	6 460	5,74	5,66								
VII ....	24,17	26,02	8,67	9,51	14,51	15,40	305	295	15 197	13 712	7 727	8 052	6 843	6 982	6,68	5,88								
VIII ....	21,94	23,27	8,19	8,38	12,52	13,31	288		12 810		7 296		6 762		6,45	5,48								
IX ....	26,04		10,72		13,86		246		9 798		6 569		6 613		6,30									
X ....	28,64		11,34		15,48		221		7 129		5 566		5 971		6,34									
XI ....	23,94		9,06		13,45		213		7 024		5 500		5 433		5,82									
XII ....	24,98		9,36		14,26		222		8 322		5 259		5 804		6,79									

SITC, Rev.2 N:o	041—045		041.1.2		045.1		046—047		046.0(1)		047.0(1)		061.3		073.0					
Vuosi ja kuukausi År och månad Year and month	Markkinoitu kotimainen vilja Marknadsförd inhemsk spannmål Marketed domestic cereals														Jauhot ja suurimot (ihmisravinnoksi tarkoitettut) Mjöl och gryn (för människoföda) — Meal, flour and groats (for human consumption)		Sokeri Socker Sugar		Suklaa- yms. kaakaovalmis- teet Choklad o.d. födoämnen Inneh. kakao Chocolate a.o. products containing cocoa	
	Kaikkiaan Inalles Total		Ihm isravinnoksi — för människo- föda — for human consumption										Kaikkiaan Inalles Total		Siitä — Därav — Of which					
			Vehnää Vete Wheat		Ruista Råg Rye				Vehnää Vete Wheat		Ruista Råg Rye									
	1 000 t																			
	B 9		B 10		B 11		B 12		B 13		B 14		B 15		B 16					
1975 ....	1 193,9		298,9		94,9		347,5		235,8		81,6		150 276		14 829					
1976 ....	1 480,0		461,7		94,5		341,1		217,4		90,1		176 323		15 730					
1977 ....	1 667,3		338,0		92,3		336,2		226,8		87,3		199 513		15 399					
1978 ....	1 143,2		90,8		55,5		332,0		221,6		89,3		212 093		14 529					
*1979 ....	1 088,2		103,0		58,4		343,7		228,2		98,1		173 759		15 777					
*1980 ....	1 240,1		199,4		87,2		325,2		213,9		95,2		218 158		21 228					
	1980	1981	1980	1981	1980	1981	1980	1981	1980	1981	1980	1981	1980	1981	1980	1981				
I ....	74,1	105,5	6,1	15,8	1,0	5,1	24,7	22,6	14,9	14,3	8,0	7,1	15 273	18 468	1 531	1 874				
II ....	63,4	75,6	3,8	12,6	0,9	4,9	24,6	23,6	14,4	15,1	8,4	7,6	14 750	15 021	1 869	1 918				
III ....	67,3	69,1	6,3	14,6	1,0	3,5	25,3	28,1	15,6	18,2	8,1	8,4	14 483	17 386	1 265	2 123				
IV ....	52,0	72,4	2,3	17,1	1,0	3,6	30,3	26,9	19,8	17,7	8,9	7,9	14 368	17 097	1 284	1 816				
V ....	47,7	66,1	1,6	21,1	1,9	2,9	32,5	32,5	22,4	22,0	8,7	8,7	15 582	17 907	1 562	1 467				
VI ....	43,4	86,2	1,8	18,6	0,8	3,4	27,3	27,4	18,8	18,8	7,6	7,4	20 717	19 027	1 099	1 427				
VII ....	56,8	70,6	0,7	5,9	2,3	1,5	35,3	27,5	25,2	19,4	9,3	7,1	24 426	19 699	1 382	1 376				
VIII ....	284,2	82,3	51,2	17,4	52,3	6,4	21,4	30,3	13,3	20,5	6,7	8,4	20 643	18 994	1 639					
IX ....	266,3	210,3	63,4	24,3	16,2	21,6	26,1	32,1	16,7	22,1	7,8	8,8	18 064	18 402	2 361					
X ....	98,9		22,3		3,8		25,4		16,4		7,7		20 334		4 010					
XI ....	92,9		15,5		2,5		25,7		18,0		6,6		21 421		1 665					
XII ....	93,1		24,4		3,5		26,6		18,4		7,4		18 097		1 561					

Ks. huomautusosasto vuoden ensimmäisessä numerossa — Se notavdelningen i häfte 1 — See note section in the January issue.

<sup>1)</sup> SITC-nimike käsittää myös muita tuotteita kuin allamainittu — SITC-positionen omfattar även andra produkter än den nedannämnda — This SITC-item also contains other products than the one below

3. Tuotetilastoa (jatk.) — Produktstatistik (forts.) — Production statistics (cont.)

SITC, Rev.2 N:o	1) 091.4(1)		1) 112.2, 1, 2, 4				1) 112.3				1) 112.4				122.2		248.1—3	
	Margarini Margarine		Viinit yms. miedot väki- juomat *) Vin. o. d. svaga alko- holdrycker *) Wines etc. *)				Olut (III— IV lk) Öl (kl III— IV) Beer		Muut mallas- juomat Andra malt- drycker Other malt beverages		Viinat Spritdrycker Spirits		Muut väkevät juomat *) Andra starka drycker *) Other spirits *)		Savukkeet Cigaretter Cigarettes kpl - st - numb.		Sahatavara Sågvaror Sawn goods	
	t		1 000										1 000 000		1 000 m*			
	B 17	B 18	B 19	B 20	B 21	B 22	B 23	B 24										
1975 ....	43 868	31 037	235 429	14 001	26 817	13 104	7 592	4 950										
1976 ....	40 127	27 785	278 449	17 898	27 764	13 695	7 722	5 269										
1977 ....	37 800	31 340	259 054	14 137	28 347	14 983	7 483	6 318										
1978 ....	39 364	31 021	255 060	14 313	27 476	11 543	7 561	6 144										
*1979 ....	37 850	30 025	258 019	14 788	27 959	9 663	6 941	7 935										
*1980 ....	37 211	30 474	268 870	16 224	27 729	12 903	7 035	8 512										
	*1980	*1981	*1980	*1981	*1980	*1981	*1980	*1981	*1980	*1981	*1980	*1981	*1980	*1981	*1980	*1981	*1980	*1981
I ....	2 697	2 712	2 451	2 532	17 204	17 696	1 046	1 058	2 674	2 428	882	768	177	97	690	617		
II ....	3 166	2 660	1 700	2 475	16 776	19 033	870	1 039	1 436	1 658	824	765	209	184	673	630		
III ....	3 616	5 123	2 127	2 547	20 496	19 290	1 345	1 215	2 385	2 207	1 092	1 312	350	323	786	711		
IV ....	3 520	3 569	2 820	2 852	23 079	21 892	1 343	1 368	2 592	2 178	970	1 319	478	496	877	778		
V ....	2 212	3 796	2 264	2 736	21 805	22 489	1 281	1 690	2 686	2 005	1 078	1 106	525	515	941	788		
VI ....	1 792	4 310	2 518	3 521	29 622	27 428	2 252	1 856	2 176	2 809	852	1 585	620	641	776	643		
VII ....	2 478	4 569	3 352	4 156	29 663	31 054	1 761	1 642	3 105	3 027	1 157	1 177	660	667	413	279		
VIII ....	2 834	5 256	2 798	3 011	25 914	23 183	1 620	1 346	2 004	2 475	979	797	558	581	618	515		
IX ....	4 391		2 536		23 362		1 181		1 883		1 308		593		722			
X ....	3 281		2 676		24 687		1 101		2 652		1 571		649		750			
XI ....	3 202		2 707		14 564		918		2 033		1 438		547		660			
XII ....	4 022		2 525		21 698		1 506		2 103		752		1 669		606			

SITC, Rev.2 N:o	1) 245—247	247.1—2	247.1—2, 9	246.0(1)	246.0(1), 247.9	245.0(1)
--------------------	------------	---------	------------	----------	--------------------	----------

A. Markkinahakkuut yhteensä pystykaupoista ja ostajien omista metsistä sekä hankintakaupoista \*)  
Marknadsavverkningar, summa av rotköp och köparnas egna skogar samt leveransköp \*)  
Commercial fellings, total on stumpage sales and on quantities from buyers' own forests as well as delivery sales \*)

Vuosi ja kuukausi År och månad Year and month	Kaikkiaan Inalles Grand total		Siitä — Därav — Of which															
	Sahatukkipuu Sågstock Saw logs		Vaneri- tukkipuu Fanerstock Veneer logs		Yhteensä tukkipuu Inalles stock Total logs		Kuusi- kuitupuu Gran- massaved Spruce pulp- wood		Mänty- kuitupuu Tall- massaved Pine pulp- wood		Lehti- kuitupuu Löv- massaved Hardwood pulpwood		Yhteensä ainespino- Inalles trav- vävirke Total industrial cordwood		Polttopuu Brännved Firewood			
	1 000 k-m* kuorineen — 1 000 m* f med bark — 1 000 solid cu. metres with bark																	
	B 25	B 26	B 27	B 28	B 29	B 30	B 31	B 32	B 33									
1975 ....	29 288	10 917	784	12 089	7 617	5 524	3 776	17 044	151									
1976 ....	27 430	11 125	857	12 289	6 357	5 313	3 233	15 416	125									
1977 ....	28 003	13 291	1 006	14 610	5 873	4 925	2 320	13 204	187									
1978 ....	29 440	14 803	1 073	16 278	5 560	4 919	2 135	12 743	418									
1979 ....	38 357	19 054	1 529	20 920	7 275	6 206	3 401	17 066	370									
1980 ....	38 522	18 082	1 502	19 862	7 803	6 294	4 171	18 421	238									
	1980	1981	1980	1981	1980	1981	1980	1981	1980	1981	1980	1981	1980	1981	1980	1981		
I ....	3 660	3 404	1 770	1 582	168	119	1 961	1 723	727	718	552	551	382	397	1 683	1 674	16	7
II ....	4 596	3 850	2 300	1 884	179	138	2 509	2 047	919	819	667	538	462	400	2 070	1 792	17	11
III ....	3 753	4 314	1 970	2 218	145	148	2 147	2 400	742	902	513	568	328	419	1 588	1 905	18	9
IV ....	2 563	4 579	1 347	2 221	112	166	1 479	2 444	508	1 016	344	610	207	469	1 062	2 119	22	16
V ....	4 164	3 602	1 950	1 640	159	128	2 138	1 824	859	761	733	608	388	378	2 002	1 763	24	15
VI ....	3 155	2 506	1 397	1 043	127	83	1 545	1 151	674	517	547	497	349	314	1 580	1 332	29	23
VII ....	1 654	1 611	736	..	68	..	815	729	331	328	302	287	189	230	825	871	14	11
VIII ....	1 903	1 762	768	..	64	..	837	715	412	383	383	340	243	258	1 044	1 017	22	30
IX ....	2 589		1 134		93		1 242		528		469		323		1 326		21	
X ....	3 280		1 447		120		1 588		644		587		424		1 667		25	
XI ....	3 413		1 515		123		1 665		686		619		423		1 735		13	
XII ....	3 792		1 748		144		1 936		773		578		453		1 839		17	

Ks. huomautusosasto vuoden ensimmäisessä numerossa — Se notavdelningen i häfte 1 — See note section in the January issue.

1) SITC-nimike käsittää myös muita tuotteita kuin allamainitut — \*) Vain alkoholilain mukaiset juomat s.o. enemmän kuin 2,25 painoprosenttia etyylialkoholia sisältävät. Pl. juomat, joita käytetään muiden alkoholijuomien raaka-aineeksi — \*) Tilaston laadinta on siirtynyt v. 1981 heinäkuusta Työvoimaministeriöltä Metsäntutkimuslaitokselle. Tilastot eivät ole vertailukelpoisia.

2) SITC-positionen omfattar även andra produkter än den nedan nämnda — \*) Endast sådana drycker, som enligt alkohollagen har 2,25 viktprocent etylalkohol. Exkl. drycker, som användes som råvara för andra alkoholdrycker — \*) Fr.o.m. juli 1981 har statistiken uppgjorts av Skogsforskningsinstitutet, tidigare uppgjorde den av Arbetskraftsministeriet. Statistiken är inte jämförbar med tidigare statistik.

3) This SITC-item also contains other products than the one below — \*) Such alcoholic beverages only which have 2,25 weight percentage ethyl alcohol. Excl. alcoholic beverages used as raw material for other alcoholic beverages — \*) Since July 1981 the statistics is compiled by the Forest Research Institute of Finland instead of the Ministry of Labour. The statistics are not comparable.

## 3. Tuotetilastoja (jatk. — Produktstatistik (forts.) — Production statistics (cont.))

SITC, Rev.2 N:o	251.2	251.6—9	1) 251.8—9		1) 281.5		334.1—4		351		1) 522.2(2)					
Vuosi ja kuukausi År och månad Year and month	Puuhioke (myyntiä varten) Slipmassa (till avsalu) Mechanical wood pulp (for sale)	Selluloosa — Cellulosa Cellulose				Rautarikaste Järn- koncentrat Iron con- centrates	Öljytuotteet Olje- produkter Oil products	Sähkövoima 1) — Elektrisk energi 1) — Electric energy 1)				Rikkihappo Svavelsyra Sulphuric acid				
		Yhteensä Summa Total		Siitä sul- fiittisellu- loosa Därav sul- fitcellulosa Of which sulphite cellulose				Yhteensä Summa Total	Siitä vesivoimalla Därav vatten- kraft Of which by water power							
		1 000 t							milj. kWh — mill. kWh		1 000 t					
	B 34	B 35		B 36		B 37		B 38		B 39		B 40		B 41		
1975 ....	33,4	3 553,4		803,1		666,7		7 773		25 134		12 032		1 034,0		
1976 ....	23,0	3 123,8		771,8		676,8		9 419		29 165		9 690		1 015,4		
1977 ....	22,8	3 228,8		571,1		1 002,5		10 799		31 828		12 470		982,0		
1978 ....	30,1	3 793,3		717,7		1 092,6		10 291		34 200		9 703		849,1		
*1979 ....	37,3	4 487,7		768,8		773,8		10 393		37 281		10 743		1 022,1		
*1980 ....	40,5	4 605,8		804,2		810,0		10 784		38 530		10 024		1 019,8		
	*1980	*1981	*1980	*1981	*1980	*1981	*1980	*1981	*1980	*1981	*1980	*1981	*1980	*1981		
I	3,3	3,4	409,2	408,5	72,3	66,6	67,0	74,3	1 055	846	4 194	3 792	1 150	851	88,9	83,9
II	2,7	3,4	375,8	376,6	65,0	65,8	59,3	61,7	1 010	764	3 848	3 331	1 001	893	87,1	83,7
III	3,1	3,8	411,3	414,2	71,5	72,1	68,2	72,4	937	881	3 800	3 682	876	907	71,7	97,2
IV	2,8	3,4	354,6	351,6	63,0	64,5	56,3	62,8	701	774	3 179	3 082	623	709	88,3	81,2
V	3,5	3,4	354,4	400,5	61,7	72,1	62,3	62,3	653	649	2 731	2 889	1 065	994	79,8	83,6
VI	3,0	3,0	341,3	263,5	58,0	48,4	64,7	72,5	1 105	527	2 420	2 512	936	1 289	80,8	99,0
VII	3,8	3,7	421,9	409,8	71,6	65,1	76,3	81,7	1 111	779	2 263	2 659	698	1 402	85,4	98,3
VIII	3,8	3,6	419,3	422,2	74,3	65,6	73,6	80,4	933	875	2 799	3 121	672	1 296	81,8	83,4
IX	3,5	3,4	374,4		70,9		74,9		799		2 899		589		91,4	75,3
X	3,9		403,7		67,6		70,5		715		3 315		792		86,4	
XI	4,1		394,3		69,4		68,7		934		3 512		783		84,0	
XII	3,0		345,6		58,9		68,2		831		3 570		839		94,2	

SITC, Rev.2 N:o	1) 522.2(3)		522.2(4)		522.5(1)		271.1, 2, 4, 562		1) 625		634.1—2			
Vuosi ja kuukausi År och månad Year and month	Typpihappo Salpetersyra Nitric acid		Fosforihapot Fosforsyror Phosphoric acids		Ammoniakki Ammoniak Ammonia		Lannoitteet — Gödselmedel Fertilizers		Moottoriajo- neuvojen ulkorenkkaat Motorfordons ytterdäck Outer tyres of motor vehicles		Vaneri Faner Plywood and veneers			
	Määrä Mängd Quantity		Ravinnesisältö Näringsinnehåll Nutrient contents N, P, O, K, O											
	1 000 t								t		1 000 m <sup>3</sup>			
	B 42		B 43		B 44		B 45		B 46		B 47		B 48	
1975 .....	397,6		158,1		284,1		1 445,8		616,9		15 802		357,6	
1976 .....	303,6		103,8		204,6		1 100,2		450,0		13 066		388,5	
1977 .....	291,3		98,2		159,9		1 041,3		425,3		12 346		383,2	
1978 .....	357,5		126,3		182,3		1 252,4		528,4		12 420		449,6	
*1979 .....	408,5		163,8		138,9		1 404,9		593,8		12 149		538,5	
*1980 .....	444,8		183,6		85,1		1 465,1		619,3		14 784		548,3	
	*1980	*1981	*1980	*1981	*1980	*1981	*1980	*1981	*1980	*1981	*1980	*1981	*1980	*1981
I	38,8	43,5	14,9	18,8	8,3	8,9	118,6	155,5	51,3	66,4	1 309	1 427	51,2	40,2
II	38,5	39,1	16,6	15,3	6,1	7,6	127,7	133,5	54,6	56,0	1 304	1 364	48,8	41,7
III	38,5	42,0	15,9	18,3	8,4	8,7	123,2	150,0	52,0	63,4	1 124	949	49,1	46,2
IV	39,9	41,0	15,5	15,7	7,5	6,6	138,4	136,6	58,2	56,2	1 536	1 323	50,2	42,8
V	35,6	33,7	15,6	16,2	8,0	7,4	125,6	128,6	53,1	51,4	1 188	1 186	51,6	44,6
VI	35,0	34,2	13,1	12,9	4,5	4,7	92,6	95,5	37,2	37,6	1 224	1 418	40,8	42,0
VII	33,2	35,2	12,9	14,7	4,4	1,4	106,7	116,6	46,3	48,0	414	500	21,4	15,0
VIII	37,4	37,3	15,6	13,3	6,9	6,0	134,9	108,8	57,0	46,2	1 114	863	45,8	42,6
IX	35,5	29,3	16,5	14,0	7,5	7,1	123,5	115,3	53,4	50,7	1 388		53,4	
X	37,8		16,3		7,5		142,1		60,4		1 439		54,1	
XI	33,0		14,5		8,3		104,0		44,2		1 328		44,8	
XII	41,6		16,2		7,7		127,8		51,6		1 416		37,1	

Ks. huomautusosasto vuoden ensimmäisessä numerossa — Se notavdelningen i häfte 1 — See note section in the January issue.

1) SITC-nimike käsittää myös muita tuotteita kuin allamainitut — SITC-positionen omfattar även andra produkter än de nedannämnda — This SITC-item also contains other products than those below.

2) Nettotuotanto — Nettoproduktion — Net production

## 3. Tuotetilastoja (jatk.) — Produktstatistik (forts.) — Production statistics (cont.)

SITC, Rev.2 N:o	1) 641.1-5, 7-9		641.1		641.2, 5(9)		1) 641.3 (1,2,9)		641.6		651.2-5		652		661.2							
Vuosi ja kuukausi År och månad Year and month	Papperi ja pahvi — Papper och papp — Paper and paperboard																					
	Yhteensä Summa Total		Siitä — Därav — Of which												Puukuitulevy Träfiberplattor Fibreboard		Puuvillalanka Bomullsgarn Cotton yarn		Puuvillakangas Bomullstygger Cotton fabrics		Sementti Cement	
			Sanoma- lehtipaperi Tidnings- papper Newsprint		Kirjoitus- ja painopaperi Skriv- och tryckpapper Printing and writing paper				Voimapaperi ja -pahvi Kraftpapper och -papp Kraft paper and paperboard													
1 000														t		1 000 t						
	B 49		B 50		B 51		B 52		B 53		B 54		B 55		B 56							
1975 ..	3 992,2		1 028,9		1 247,2		817,6		147,6		13 534		20 497		2 141,9							
1976 ..	4 381,8		878,5		1 334,6		914,7		207,4		17 835		19 534		1 934,2							
1977 ..	4 568,7		1 067,6		1 363,9		842,2		166,5		14 912		21 842		1 813,3							
1978 ..	5 091,3		1 278,8		1 517,6		944,0		133,0		12 024		11 153		1 808,0							
*1979 ..	5 546,0		1 330,4		1 776,5		543,8		160,1		9 648		13 839		1 749,0							
*1980 ..	5 720,1		1 345,7		1 867,7		589,4		160,2		10 572		14 104		1 786,6							
	*1980	*1981	*1980	*1981	*1980	*1981	*1980	*1981	*1980	*1981	*1980	*1981	*1980	*1981	*1980	*1981						
I ..	478,6	518,6	109,8	125,6	167,4	161,2	51,1	48,8	13,9	12,7	1 033	919	1 307	1 387	174,5	165,3						
II ..	457,4	477,6	100,7	119,6	159,6	149,7	44,5	37,1	15,5	14,1	983	706	1 206	866	151,8	123,0						
III ..	504,7	531,7	123,9	145,7	163,2	151,6	51,9	40,2	15,9	14,5	899	962	1 124	1 083	154,5	136,0						
IV ..	420,4	441,0	86,5	116,4	151,7	129,7	44,4	38,9	14,3	13,5	847	687	1 054	963	107,5	141,5						
V ..	437,9	511,6	106,2	130,6	140,1	153,2	47,3	47,4	16,4	15,8	1 179	750	1 269	1 084	122,1	142,4						
VI ..	424,3	390,3	102,3	105,6	134,3	108,2	42,3	40,8	14,2	13,2	922	706	1 398	938	193,2	182,6						
VII ..	506,7	509,4	119,6	129,5	167,2	138,3	53,6	55,4	8,6	4,3	—	—	—	—	148,2	150,6						
VIII ..	519,2	554,0	124,8	137,4	161,2	164,0	56,9	55,2	13,4	11,5	1 009	575	1 586	1 045	154,0	168,3						
IX ..	489,0		120,6		153,2		48,4		17,1		923		1 261		153,8							
X ..	502,5		107,3		167,8		52,3		17,4		1 148		1 465		173,8							
XI ..	499,6		119,4		157,3		49,8		17,0		928		1 294		151,7							
XII ..	479,8		124,6		144,7		46,9		12,4		701		1 140		101,5							

SITC, Rev.2 N:o	1) 662.4(1)		664.3		671.2				1) 672-678		1) 673.2 (e)		1) 673.1		1) 674, 675.0(1)			
Vuosi ja kuukausi År och månad Year and month	Valssauutuotteet (kuumavalssatut) — Valsprodukter (varmvalsade) Rolled products (hot-rolled)																	
	Tillet *) Tegel *) Bricks *)		Ikkunalasi Fönsterglas Window glass		Raakarauta Råjärn Pig iron		Raakateräs Råstål Crude steel		Kaikkiaan Inalles Total				Betoniteräs Betongstål Reinforcing steel		Valssilanka Valstråd Rolled wire		Levytuotteet Plåtprodukter Plates	
	1 000 000 kpl - st - numb.		1 000 m <sup>2</sup>		t													
	B 57		B 58		B 59		B 60		B 61		B 62		B 63		B 64			
1975 ..	119,9		9 729		1 367 828		1 618 110		1 087 057		186 941		97 981		662 739			
1976 ..	125,1		10 061		1 329 415		1 643 983		1 161 146		183 684		113 549		734 675			
1977 ..	124,0		9 164		1 763 650		2 195 634		1 517 899		186 769		123 085		1 077 182			
1978 ..	112,7		10 187		1 858 084		2 333 032		1 804 055		176 473		153 596		1 333 241			
*1979 ..	122,0		9 781		2 037 890		2 463 528		1 890 334		223 674		169 641		1 362 248			
*1980 ..	138,4		10 771		2 019 158		2 507 621		1 890 426		216 327		139 227		1 389 004			
	*1980	*1981	*1980	*1981	*1980	*1981	*1980	*1981	*1980	*1981	*1980	*1981	*1980	*1981	*1980	*1981		
I ..	10,0	8,3	870	1 005	171 067	180 393	216 527	221 719	161 634	176 792	23 791	18 167	14 180	8 688	105 868	134 664		
II ..	11,1	8,7	998	798	165 299	165 000	214 597	207 613	153 972	164 778	18 472	17 614	13 000	9 462	108 729	125 624		
III ..	11,4	12,1	1 240	900	172 746	175 382	220 806	223 301	171 892	145 179	22 394	17 359	17 607	9 893	117 135	107 591		
IV ..	12,5	11,2	847	1 000	169 673	166 124	218 731	204 311	158 326	164 697	15 363	15 664	13 467	10 785	113 960	128 441		
V ..	11,9	11,2	847	787	167 282	168 283	210 309	205 851	172 360	170 206	22 915	17 866	12 714	10 342	123 115	129 439		
VI ..	11,4	11,8	855	826	167 569	139 865	195 746	169 876	141 826	150 065	14 146	14 890	9 541	6 190	109 333	120 764		
VII ..	11,7	10,0	970	921	166 619	131 535	188 118	152 124	101 855	59 391	8 972	9 790	5 012	4 886	84 365	42 977		
VIII ..	11,5	11,4	797	854	151 082	135 305	190 348	170 654	146 231	126 135	17 309	14 717	13 301	9 566	102 238	92 967		
IX ..	13,5		776		169 770		213 427		175 829		21 335		13 858		130 434			
X ..	14,1		1 013		175 803		219 261		183 011		17 693		12 479		138 926			
XI ..	11,2		790		168 481		207 765		180 841		16 830		7 209		146 385			
XII ..	8,1		768		173 767		211 986		142 649		17 107		6 859		108 516			

Ks. huomautusosasto vuoden ensimmäisessä numerossa — Se notavdelningen i häfte 1 — See note section in the January issue.

1) SITC-nimike käsittää myös muita tuotteita kuin allamainitut — \*) Pl. tulenkestävät ja haponkestävät tillet.

1) SITC-positionen omfattar även andra produkter än de nedannämnda — \*) Exkl. eldfasta och syrafasta tegel.

1) This SITC-item also contains other products than those below — \*) Excl. refractory and acid-resistant bricks

## 3. Tuotetilastoja (jatk.) — Produktstatistik (forts.) — Production statistics (cont.)

SITC, Rev.2 N:o	1) 674, 675.0(1)				1) 682.1(2)		1) 683.1		686.1		812.2	
	Kylmävalssatut levytuotteet Kallvalsade plåtprodukter <i>Cold-rolled plates</i>		Sinkityt levytuotteet Galvaniserade plåtprodukter <i>Galvanised sheets and plates</i>		Kuparikatodit Kopparkatoder <i>Copper (cathodes)</i>		Nikkelkatodit Nickelkatoder <i>Nickel (cathodes)</i>		Sinkki Zink <i>Zinc</i>		Keraamiset saniteettivalmisteet asennettavat Keramiskt sanitetsgods för install. <i>Sanitary ceramic articles</i>	
Vuosi ja kuukausi År och månad <i>Year and month</i>	t		t		t		t		t		t	
	B 65	B 66	B 67	B 68	B 69	B 70	B 65	B 66	B 67	B 68	B 69	B 70
1975 ....	130 075	91 004	35 765	6 104	58 712	7 344						
1976 ....	155 407	111 700	38 150	7 191	110 636	7 566						
1977 ....	287 146	127 003	42 755	9 274	137 980	7 155						
1978 ....	369 347	140 616	42 719	7 292	132 935	7 142						
*1979 ....	391 498	143 280	43 027	11 465	146 564	8 429						
*1980 ....	442 925	171 410	40 542	13 008	146 719	9 318						
	*1980	*1981	*1980	*1981	*1980	*1981	*1980	*1981	*1980	*1981	*1980	*1981
I ....	49 090	35 356	14 630	12 770	3 480	3 780	1 227	1 140	11 915	8 066	720	730
II ....	38 986	32 694	14 770	15 520	3 135	3 294	1 091	1 034	11 955	11 487	772	913
III ....	37 800	42 017	15 700	12 580	3 387	3 204	1 112	1 081	11 928	12 049	845	911
IV ....	37 709	31 900	12 710	12 230	2 996	3 470	1 159	1 135	11 943	12 169	760	855
V ....	38 234	37 004	18 200	12 900	3 699	3 473	1 108	1 073	11 934	7 046	796	773
VI ....	33 409	35 031	15 370	18 840	3 529	3 491	1 038	1 138	11 591	11 386	786	827
VII ....	23 380	16 627	7 450	6 330	2 899	3 895	668	1 165	12 661	13 343	682	802
VIII ....	33 215	17 973	15 760	6 350	2 398	13	832	975	12 791	11 754	740	809
IX ....	38 217	16 320	16 320		3 952		1 334		13 476		659	
X ....	40 667	17 450	17 450		3 872		1 178		12 743		787	
XI ....	35 164	13 630	13 630		3 366		1 055		10 709		824	
XII ....	37 054	9 420	9 420		3 829		1 206		13 073		947	

4. Teollisuustuotannon volyyymi-indeksi <sup>2)</sup> — Volymindex för industriproduktionen <sup>2)</sup> — Volume index of industrial production <sup>2)</sup>

1975 = 100 Ryhmien painot ilmoitettu suluisissa — Gruppvikterna angivna inom parentes — Group weights in parentheses

Vuosi ja kuukausi År och månad <i>Year and month</i>	Koko teollisuus Hela industrin <i>Total industry</i>	Toimialaryhmät — Branschgrupper — Groups of industry																		
		Investointiavarat Investeringsvaror <i>Investment goods</i>		Muut tuotantohyödykkeet Andra produktionsföremåder <i>Other producers' goods</i>		Kulutushyödykkeet Konsumtionsföremåder <i>Consumers' goods</i>		Käivos- ja kaivosainekäyttö Brytning av mineraliska produkter <i>Mining and quarrying</i>		Elintarvikkeiden valmistus Livsmedels tillverkning <i>Food manufacturing</i>		Juomien valmistus Dryckesvarutillverkning <i>Beverage industries</i>		Tupakkatuotteiden valmistus Tobakvarutillverkning <i>Tobacco manufact.</i>		Tekstiilien valmistus Textilvarutillverkning <i>Manufact. of textiles</i>		Vaatteiden valmistus Tillverkning av kläder <i>Manuf. of wearing apparel, except footwear</i>		
		(100)	(15,2)	(58,2)	(26,6)	(1,2)	(9,7)	(1,6)	(0,4)	(3,5)	(3,4)	B 71	B 72	B 73	B 74	B 75	B 76	B 77	B 78	B 79
1977 ..	102	94	104	101	120	96	96	88	92	99										
1978 ..	107	86	112	108	124	104	95	88	90	99										
1979 ..	118	94	127	114	133	111	96	99	100	109										
*1980 ..	127	105	136	122	140	118	106	102	101	117										
	*1980	*1981	*1980	*1981	*1980	*1981	*1980	*1981	*1980	*1981	*1980	*1981	*1980	*1981	*1980	*1981	*1980	*1981	*1980	*1981
I ..	132	130	105	107	141	139	129	126	110	105	109	107	91	89	97	113	113	107	127	136
II ..	126	125	104	109	135	133	121	119	106	109	104	100	84	85	73	110	103	97	119	127
III ..	133	137	107	117	143	144	127	135	119	109	110	116	105	97	87	143	101	113	128	148
IV ..	126	128	104	107	135	135	121	127	105	110	114	118	105	109	104	136	103	106	116	138
V ..	129	136	106	121	137	143	126	129	136	157	125	122	110	114	110	142	112	107	127	139
VI ..	125	124	111	119	132	126	116	122	302	123	113	119	131	133	95	144	102	99	105	118
VII ..	90	88	58	60	104	99	77	80	193	131	113	113	133	137	43	28	19	19	33	31
VIII ..	126		99		135		122		168		114		118		101		117		120	
IX ..	135		118		143		129		117		125		104		120		108		133	
X ..	144		117		152		142		119		145		111		134		120		152	
XI ..	133		116		140		128		102		127		81		127		106		127	
XII ..	128		113		133		125		103		116		99		132		103		119	

Ks. huomautusosasto vuoden ensimmäisessä numerossa — Se notavdelningen i häfte 1 — See note section in the January issue.

1) SITC-nimike käsittää myös muita tuotteita kuin allamainitut — 2) Uusi perusvuosi. Ks. lähemmin Tilastotiedotus TE 1980: 5.

3) SITC-positionen omfattar även andra produkter än de nedan nämnda — 4) Nytt basår. Se närmare Statistisk rapport TE 1980: 5.

## 4. Teollisuustuotannon volyymi-indeksi (jatk.) - Volymindex för industriproduktionen (forts.) - Volume index of industrial production (cont.)

Vuosi ja kuukausi År och månad Year and month	Toimialaryhmät — Branschgrupper — Groups of industry																			
	323		324		331		332		341		342		351		352		353		354	
	Nahan, turkkisten ym. valmistus Tillverkning av läder, påkinn m.m. Manufacture of leather, fur etc.		Kenkien valmistus Skotillverkning Manufacture of footwear		Puutavaran valmistus Trävarutillverkning Manufact. of wood and wood products		Ei-metallisten kalusteiden valmistus Tillverk. av möbelfaror utom av metall Manufacture of furniture and fixtures, except primary of metal		Massan, paperin ja papertuott. valmistus Massa-, pappers och pappersvarutillverkning Manufact. of paper and paper products		Graafinen tuotanto Graafisk produktion Printing, publishing and allied industries		Kemikaalien valmistus Tillverkning av kemikaller Manufacture of industrial chemicals		Muiden kemiallisten tuotteiden valmistus Tillverk. av andra kemiska produkter Manufacture of other chemical products		Maaöljyn jalostus Petroleumraffinering Petroleum refining		Maaöljyn ja kivihiiltuotteiden valmistus Tillverk. av petroleum- och kolprodukteer Miscellaneous products of petroleum and coal	
(0,4)		(0,6)		(3,5)		(1,6)		(12,3)		(6,0)		(4,4)		(1,9)		(1,2)		(0,3)		
	B 81	B 82	B 83	B 84	B 85	B 86	B 87	B 88	B 89	B 90										
1977 ..	84	95	119	88	105	98	86	121	142	101										
1978 ..	96	102	130	94	118	102	98	125	140	95										
1979 ..	105	119	156	108	134	111	109	138	152	98										
*1980 ..	108	131	169	115	141	115	117	165	148	92										
	*1980	*1981	*1980	*1981	*1980	*1981	*1980	*1981	*1980	*1981	*1980	*1981	*1980	*1981	*1980	*1981	*1980	*1981	*1980	*1981
I ..	116	115	172	141	173	147	113	118	144	150	118	120	126	128	154	182	177	140	103	70
II ..	111	112	140	150	167	154	110	109	135	138	111	119	122	117	154	178	172	130	95	113
III ..	115	124	137	160	182	172	121	133	147	149	127	132	128	133	179	220	154	149	108	95
IV ..	110	111	137	154	196	176	117	112	128	130	123	126	122	118	168	212	119	126	87	96
V ..	149	120	128	142	211	178	123	123	131	148	126	128	120	115	176	216	107	107	116	100
VI ..	107	117	122	149	177	151	98	102	128	111	99	107	104	104	171	221	186	88	88	102
VII ..	18	18	33	37	94	68	37	38	149	147	81	82	84	81	94	134	190	131	101	103
VIII ..	120		130		153		141		152		106		122		165		153		81	
IX ..	112		159		186		134		143		130		119		178		123		90	
X ..	119		159		184		143		152		143		127		202		111		78	
XI ..	112		129		161		120		147		103		117		177		151		66	
XII ..	106		124		145		126		136		117		114		162		138		87	

Vuosi ja kuukausi År och månad Year and month	Toimialaryhmät (jatk.) — Branschgrupper (forts.) — Groups of industry (cont.)																	
	355		356		361		362		369		371		372		381		382	
	Kumituotteiden valmistus Gummituotillverkning Manufacture of rubber products		Muovituotteiden valmistus Plastivarutillverkning Manufacture of plastic products n.e.c.		Posiliteosten yms. tuotteiden valmistus Porslins- och lergodsillverkn. Manufacture of pottery, china and earthenware		Lasin ja lasituotteiden valmistus Glass- och glasvarutillverkn. Manufacture of glass and glassproducts		Muu savi- ja kivituuotteiden valmistus Annan ler- och stenprodukt-tillverkning Manufacture of other non-metallic mineral products		Raudan, teräksen ja ferroseosten valmistus Järn-, stål- och ferrolegeringsframställning Iron and steel basic industries		Muiden metallien valmistus Framställning av icke-järnmetaller Non-ferrous metal basic industries		Metallituotteiden valmistus Metallivarutillverkning Manufacture of fabricated metal products except machinery and equipment		Koneiden valmistus Maskintillverkning Manufacture of machinery except electrical	
(0,9)		(1,0)		(0,3)		(0,6)		(3,0)		(3,6)		(0,8)		(4,9)		(10,5)		
	B 91	B 92	B 93	B 94	B 95	B 96	B 97	B 98	B 99									
1977 ..	91	109	75	86	98	120	116	106	101									
1978 ..	98	133	72	98	95	149	116	106	100									
1979 ..	110	151	88	104	109	165	132	124	110									
*1980 ..	118	174	101	116	114	173	140	142	122									
	*1980	*1981	*1980	*1981	*1980	*1981	*1980	*1981	*1980	*1981	*1980	*1981	*1980	*1981	*1980	*1981	*1980	*1981
I ..	151	108	158	200	96	98	90	90	116	108	178	184	148	140	140	137	121	123
II ..	133	146	166	170	101	116	88	140	112	98	171	175	145	146	138	143	122	120
III ..	120	98	184	196	108	115	94	131	111	104	186	171	155	139	144	151	123	134
IV ..	131	132	195	199	101	108	111	110	110	106	173	175	145	141	140	147	124	125
V ..	115	112	179	212	103	100	113	124	117	109	185	179	142	131	153	158	124	147
VI ..	112	131	169	183	106	108	73	74	125	116	160	163	137	139	149	169	135	137
VII ..	40	37	110	73	77	89	65	56	88	73	125	93	93	128	72	79	70	67
VIII ..	111		189		97		128		120		160		115		141		111	
IX ..	122		182		92		157		129		189		158		160		134	
X ..	128		201		105		194		132		193		156		167		139	
XI ..	141		180		106		181		108		187		138		151		133	
XII ..	113		170		119		93		95		165		147		150		130	

Ks. huomautusosasto vuoden ensimmäisessä numerossa — Se notavdelningen i häfte 1 — See note section in the January issue.

<sup>1)</sup> This SITC-item also contains other products than those below — <sup>2)</sup> New base year. For further information see Statistical Report TE 1980: 5 (F: Sw).

## 4. Teollisuustuotannon volyymi-indeksi (jatk.) - Volymindex för industriproduktionen (forts.) - Volume index of industrial production (cont.)

Vuosi ja kuukausi År och månad Year and month	Toimialaryhmät (jatk.) — Branschgrupper (forts.) — Groups of industry (cont.)										Tehdasteollisuuden erikoisindeksejä Specialindexar för fabriksindustri Special indices of manufacturing							
	383		384		385		390		4		331, 341		37—38		3			
	Sähkötekni- kisten tuotteiden valmistus Tillverkn. av elprodukter. Manuf. of electrical machinery apparatus, appliances and supplies	(4,9)	Kulkuneuvojen valmistus Transportmedelstillverkning Manuf. of transport equipment	(6,6)	Instrumenttien yms. tuott. valmistus Tillverkning av instrument od. finmekaniska produkter. Manufacture of professional and scientific, and measuring and controlling equipment n.e.c. and photographic and optical goods	(0,6)	Muu valmistus Annan tillverkning Other manufacturing industries	(0,6)	Sähkö-, kaasuu- ja vesihuolto El-, gas- och vattenförsörjn. Electricity, gas and water	(9,7)	Puu- ja paperiteollisuus Trä- och pappersindustri Manufacture of wood, paper and other products	(15,8)	Metalliteollisuus Metallindustri Manufacture of metal and metal products	(31,9)	Muu tehdasteollisuus Annan fabriksindustri Other manufacturing industries	(41,4)	Tehdasteollisuus Fabriksindustri Manufacturing	(89,1)
B 100	B 101	B 102	B 103	B 104	B 105	B 106	B 107	B 108										
1977 ..	88	85	81	110	108	99	98	100										
1978 ..	85	77	100	118	121	100	102	105										
1979 ..	92	81	116	124	139	110	112	116										
*1980 ..	109	88	128	132	147	122	119	125										
	*1980	*1981	*1980	*1981	*1980	*1981	*1980	*1981	*1980	*1981	*1980	*1981	*1980	*1981	*1980	*1981	*1980	*1981
I ..	102	108	95	94	121	137	149	113	183	166	151	149	123	124	121	120	127	126
II ..	104	105	93	99	120	143	95	101	168	146	142	141	122	124	114	115	122	123
III ..	115	113	93	101	117	173	140	118	167	161	155	154	127	132	122	130	130	135
IV ..	103	104	91	95	118	181	124	99	141	135	143	140	122	126	120	125	125	128
V ..	109	120	89	103	133	174	168	123	122	127	149	155	126	139	126	127	130	136
VI ..	117	120	90	103	134	209	130	119	108	108	139	120	128	136	115	119	124	125
VII ..	51	46	45	55	50	78	29	25	102	115	136	129	69	68	82	79	87	84
VIII ..	107		80		181		144		125		152		116		122		125	
IX ..	130		95		185		186		130		153		137		129		136	
X ..	129		95		116		158		147		159		139		142		144	
XI ..	126		98		120		136		156		150		133		122		131	
XII ..	119		97		145		124		156		138		129		117		125	

## 5. Asuntojen tuotanto — Bostadsproduktionen — Production of dwellings

Vuosi ja neljännes År och kvartal Year and quarter	Myönnetty rakennusluvat Beviljade byggnadstillstånd Granted building permits		Keskeneräiset asunnot Halvfärdiga bostadslägenheter Incomplete dwellings		Valmistuneet asunnot Färdigställda bostadslägenheter Completed dwellings	
	Asuinhuoneistoja Bostadslägenheter Dwellings	Kokonais- huoneistoala Total lägenhetsyta Total useful floor space 1 000 m <sup>2</sup>	Asuinhuoneistoja Bostadslägenheter Dwellings	Kokonais- huoneistoala Total lägenhetsyta Total useful floor space 1 000 m <sup>2</sup>	Asuinhuoneistoja Bostadslägenheter Dwellings	Kokonais- huoneistoala Total lägenhetsyta Total useful floor space 1 000 m <sup>2</sup>
	B 109	B 110	B 111	B 112	B 113	B 114
1976 .....	61 509	4 859	55 324	4 532	57 498	4 315
1977 .....	56 947	4 605	52 034	4 409	56 966	4 429
1978 .....	53 452	4 362	44 858	3 885	55 287	4 470
1979 .....	53 851	4 519	46 206	4 102	50 301	4 089
*1980 .....	54 807	4 678	46 006	4 132	49 146	4 154
1976 IV .....	14 301	986	55 324	4 532	18 485	1 537
1977 I .....	8 930	690	50 945	4 067	11 276	886
II .....	18 093	1 715	54 393	4 755	14 674	1 020
III .....	14 998	1 158	56 570	5 075	13 153	979
IV .....	14 926	1 042	52 034	4 409	17 863	1 544
1978 I .....	11 583	890	46 600	3 848	11 577	963
II .....	16 353	1 594	49 499	4 444	15 012	1 093
III .....	13 251	1 004	50 862	4 628	11 634	941
IV .....	12 265	874	44 858	3 885	17 064	1 473
1979 I .....	10 067	799	41 637	3 485	10 489	855
II .....	18 555	1 786	49 306	4 406	11 276	857
III .....	13 658	1 085	53 125	4 848	10 375	818
IV .....	11 571	849	46 206	4 102	18 161	1 559
*1980 I .....	9 354	798	41 096	3 574	11 156	929
II .....	20 248	1 937	48 905	4 566	11 278	893
III .....	14 319	1 127	51 704	4 845	10 512	887
IV .....	10 886	815	46 006	4 132	16 200	1 445
*1981 I .....	7 647	678	41 537	3 652	9 458	821
II .....					10 590	893

Ks. huomautusosasto vuoden ensimmäisessä numerossa — Se notavdelningen i häfte 1 — See note section in the January issue.

## 6. Talonrakennustoiminta — Husbyggnadsverksamhet — House construction

Vuosi ja nejännés År och kvartal Year and quarter	Kaikki rakennukset — Alla byggnader — All buildings						Kivirakennukset — Stenbyggnader — Buildings of stone					
	Yhteensä Summa Total	Asuin- raken- nukset Bostads- byggnader Residential buildings	Maa- talous- raken- nukset Ekonomi- byggnader Farm buildings	Teollisuus- raken- nukset Industri- byggnader Industrial buildings	Liike- raken- nukset Affärs- byggnader Business buildings	Julkiset raken- nukset Offent- liga byggnader Public buildings	Yhteensä Summa Total	Asuin- raken- nukset Bostads- byggnader Residential buildings	Maa- talous- raken- nukset Ekonomi- byggnader Farm buildings	Teolli- suus- raken- nukset Industri- byggnader Industrial buildings	Liike- raken- nukset Affärs- byggnader Business buildings	Julkiset raken- nukset Offent- liga byggnader Public buildings
	B 115	B 116	B 117	B 118	B 119	B 120	B 121	B 122	B 123	B 124	B 125	B 126
Tilavuus — Kubikinhåll — Cubic capacity — 1 000 000 m <sup>3</sup>												
Myönnetyt talonrakennusluvut — Beviljade byggnadstillstånd — Granted building permits												
Koko maa — Hela landet — Whole country												
1976 ....	46,89	19,95	3,93	10,46	5,35	3,84	27,04	9,30	1,25	8,50	4,12	3,12
1977 ....	41,88	18,86	4,22	8,15	3,96	3,71	22,54	8,57	1,10	6,16	2,99	3,07
1978 ....	41,98	17,90	4,97	8,56	4,16	3,68	21,37	7,70	1,23	6,14	3,18	2,72
1979 ....	48,64	18,71	6,34	11,75	4,81	3,99	25,88	7,62	1,46	9,42	3,46	3,33
*1980 ....	50,53	19,66	5,43	12,07	6,34	3,99	27,90	7,92	1,41	9,54	5,13	3,35
1978 III	11,07	4,12	1,04	3,22	1,11	0,85	6,12	2,03	0,25	2,33	0,83	0,59
IV	7,79	3,54	0,74	0,98	0,76	1,21	4,58	2,07	0,22	0,67	0,58	0,95
1979 I	7,75	3,32	1,23	0,90	1,05	0,77	4,28	1,70	0,26	0,68	0,88	0,63
II	19,16	7,45	2,77	5,84	1,38	0,68	9,02	1,95	0,72	4,85	0,87	0,52
III	11,74	4,47	1,32	2,37	1,42	1,16	6,39	2,05	0,27	1,80	1,01	1,00
IV	9,99	3,46	1,02	2,63	0,96	1,38	6,18	1,92	0,21	2,09	0,70	1,17
1980 I	8,55	3,38	1,04	1,53	1,60	0,55	4,83	1,57	0,23	1,11	1,41	0,43
II	18,92	8,21	2,64	3,88	1,81	1,24	8,71	2,16	0,68	3,23	1,40	1,04
III	11,97	4,69	1,01	2,91	1,58	0,91	7,02	2,34	0,25	2,23	1,29	0,76
IV	11,09	3,38	0,74	3,75	1,35	1,29	7,34	1,85	0,25	2,97	1,03	1,12
*1981 I	7,17	2,85	0,90	1,86	0,61	0,49	4,13	1,19	0,29	1,58	0,53	0,43
Keskenäiset talonrakennustyöt — Igångvarande husbyggen — Buildings in construction stage												
Koko maa — Hela landet — Whole country												
1976 ....	51,85	19,08	4,00	14,93	5,05	5,05	32,75	8,76	1,18	13,07	4,19	4,50
1977 ....	48,12	18,37	4,50	11,60	4,35	5,40	28,00	7,82	1,25	9,54	3,56	4,74
1978 ....	42,78	16,36	5,00	8,90	4,76	4,34	23,48	6,68	1,24	7,03	4,06	3,70
1979 ....	47,62	17,30	6,00	11,37	4,35	4,74	25,57	6,64	1,31	9,25	3,38	4,02
*1980 ....	49,83	17,68	6,31	11,77	5,57	4,46	27,33	6,66	1,35	9,77	4,67	3,88
*1978 III	48,76	19,45	5,73	10,25	4,71	4,66	25,68	6,91	1,40	8,17	4,02	4,10
IV	42,78	16,36	5,00	8,90	4,76	4,34	23,48	6,68	1,24	7,03	4,06	3,70
1979 I	38,86	14,69	4,47	7,70	4,35	4,42	21,80	6,43	1,03	6,16	3,67	3,82
II	47,27	18,59	6,32	10,13	4,18	4,33	24,46	6,72	1,51	8,29	3,40	3,75
III	51,91	20,42	6,93	11,56	4,58	4,43	26,34	7,14	1,52	9,36	3,54	3,83
IV	47,62	17,30	6,00	11,37	4,35	4,74	25,57	6,64	1,31	9,25	3,38	4,02
*1980 I	43,61	15,11	5,47	10,74	4,00	4,61	24,37	6,22	1,12	8,95	3,19	3,96
II	52,38	19,54	7,48	11,50	4,89	4,87	26,80	6,51	1,64	9,50	3,99	4,24
III	53,72	20,74	7,60	11,29	5,57	4,37	27,17	6,85	1,64	9,26	4,64	3,80
IV	49,83	17,68	6,31	11,77	5,57	4,46	27,33	6,66	1,35	9,77	4,67	3,88
*1981 I	45,82	15,57	5,97	11,19	5,11	4,08	25,71	6,19	1,28	9,35	4,38	3,57
Valmistuneet rakennukset — Färdigställda byggnader — Completed buildings												
Koko maa — Hela landet — Whole country												
1976 ....	41,20	17,72	3,16	10,32	5,04	2,61	25,85	9,40	0,87	8,71	4,12	2,22
1977 ....	43,70	18,08	3,09	12,00	4,84	3,34	26,93	8,66	0,88	10,24	3,84	2,81
1978 ....	42,55	18,20	3,77	10,20	3,38	4,21	23,86	8,20	1,08	7,89	2,51	3,47
1979 ....	38,30	16,70	4,40	7,07	4,81	3,26	20,57	7,33	1,14	5,26	3,88	2,65
*1980 ....	42,78	17,24	4,82	10,17	4,49	3,84	23,16	6,97	1,27	7,98	3,39	3,24
III	10,29	3,83	1,21	2,48	0,71	1,12	5,19	1,65	0,32	1,69	0,48	0,91
IV	13,06	6,01	1,29	2,55	0,89	1,38	6,70	2,19	0,32	1,93	0,68	1,16
1979 I	7,93	3,47	0,71	1,52	1,32	0,62	4,71	1,64	0,24	1,10	1,18	0,47
II	7,84	3,51	0,53	1,26	1,30	0,86	4,82	1,88	0,14	0,94	1,10	0,71
III	8,39	3,33	1,24	1,34	0,88	0,88	4,16	1,42	0,30	1,03	0,67	0,67
IV	14,13	6,39	1,91	2,94	1,32	0,89	6,87	2,39	0,45	2,20	0,92	0,78
*1980 I	8,46	3,82	0,76	1,69	1,13	0,75	4,68	1,68	0,24	1,19	0,87	0,63
II	8,68	3,63	0,84	2,30	0,74	0,69	5,02	1,71	0,25	1,91	0,54	0,54
III	11,71	3,80	1,48	3,31	1,02	1,23	6,37	1,49	0,34	2,68	0,74	1,04
IV	13,93	5,99	1,74	2,87	1,60	1,18	7,09	2,09	0,44	2,20	1,24	1,03
*1981 I	7,91	3,50	0,54	1,85	0,96	0,80	4,59	1,49	0,14	1,47	0,72	0,72

Ks. huomautusosasto vuoden ensimmäisessä numerossa — Se notavdelningen i häfte 1 — See note section in the January issue.

## 6. Talonrakennustoiminta (jatk.) — Husbyggnadsverksamhet (forts.) — House construction (cont.)

Vuosi ja neljännes År och kvartal Year and quarter	Kaikki rakennukset — Alla byggnader — All buildings						Kivirakennukset — Stenbyggnader — Buildings of stone					
	Yhteensä Summa Total	Asuin- raken- nukset Bostads- byggnader Residential buildings	Maa- talous- raken- nukset Ekonomi- byggnader Farm buildings	Teoli- suus- raken- nukset Industri- byggnader Industrial buildings	Liike- raken- nukset Affärs- byggnader Business buildings	Julkiset raken- nukset Offent- liga byggnader Public buildings	Yhteensä Summa Total	Asuin- raken- nukset Bostads- byggnader Residential buildings	Maa- talous- raken- nukset Ekonomi- byggnader Farm buildings	Teoli- suus- raken- nukset Industri- byggnader Industrial buildings	Liike- raken- nukset Affärs- byggnader Business buildings	Julkiset raken- nukset Offent- liga byggnader Public buildings
	Tilavuus — Kubikinhåll — Cubic capacity — 1 000 000 m <sup>3</sup>											
	B 127	B 128	B 129	B 130	B 131	B 132	B 133	B 134	B 135	B 136	B 137	B 138
	Myöntetyt talonrakennusluvut — Beviljade byggnadstillstånd — Granted building permits											
	Kaupungit — Städer — Urban municipalities											
1976 ....	26,57	11,22	0,53	6,91	4,26	2,55	19,78	7,24	0,14	6,05	3,58	2,18
1977 ....	23,48	11,00	0,65	5,17	3,09	2,60	16,72	6,93	0,21	4,23	2,58	2,30
1978 ....	23,01	10,28	1,07	5,28	3,11	2,57	15,56	6,18	0,36	4,07	2,59	2,09
1979 ....	26,01	10,93	0,99	6,95	3,57	2,63	18,14	6,25	0,24	5,92	2,90	2,42
*1980 ....	28,23	11,42	0,83	7,51	4,87	2,69	20,18	6,47	0,17	6,47	4,33	2,41
1978 III	6,37	2,50	0,25	2,16	0,74	0,54	4,52	1,64	0,08	1,67	0,62	0,44
IV	4,65	2,34	0,20	0,58	0,53	0,82	3,51	1,75	0,09	0,45	0,46	0,69
1979 I	4,20	2,01	0,20	0,48	0,88	0,45	3,17	1,38	0,06	0,39	0,82	0,42
II	9,60	3,90	0,38	3,66	1,00	0,41	5,89	1,55	0,09	3,09	0,73	0,36
III	6,83	2,79	0,28	1,58	0,99	0,81	4,95	1,73	0,09	1,37	0,77	0,77
IV	5,38	2,24	0,12	1,23	0,69	0,96	4,14	1,59	0,01	1,06	0,58	0,86
1980 I	5,00	2,02	0,15	0,95	1,40	0,36	3,79	1,34	0,02	0,74	1,33	0,33
II	9,44	4,23	0,36	2,28	1,26	0,98	5,82	1,65	0,07	2,02	1,11	0,83
III	6,86	2,98	0,21	1,71	1,16	0,53	5,01	1,93	0,04	1,44	1,03	0,47
IV	6,93	2,19	0,11	2,57	1,05	0,82	5,56	1,55	0,04	2,27	0,86	0,78
1981 I	4,15	1,64	0,13	1,44	0,42	0,34	3,09	0,98	0,04	1,26	0,41	0,31
	Keskeneräiset talonrakennustyöt — Igångvarande husbyggen — Buildings in construction stage											
	Kaupungit — Städer — Urban municipalities											
1976 ....	29,95	10,21	0,68	9,83	4,07	3,72	23,67	6,44	0,23	8,96	3,60	3,55
1977 ....	27,24	9,76	0,78	7,38	3,59	4,22	20,43	5,80	0,28	6,38	3,16	3,89
1978 ....	24,22	9,08	0,98	5,87	3,90	3,21	17,45	5,17	0,27	4,90	3,53	2,95
1979 ....	26,42	9,80	1,09	7,38	3,45	3,26	18,73	5,32	0,25	6,37	2,92	3,07
*1980 ....	27,75	10,01	1,07	7,43	4,51	3,25	19,97	5,31	0,23	6,59	4,02	3,05
1978 III	26,86	10,23	1,05	6,57	3,88	3,61	18,86	5,25	0,24	5,59	3,51	3,33
IV	24,22	9,08	0,98	5,87	3,90	3,21	17,45	5,17	0,27	4,90	3,53	2,95
1979 I	22,30	8,32	0,82	5,04	3,65	3,38	16,48	5,05	0,20	4,26	3,26	3,12
II	25,40	9,89	1,10	6,44	3,49	3,23	17,80	5,20	0,33	5,55	3,07	3,01
III	27,84	11,06	1,26	7,24	3,76	3,13	18,95	5,64	0,29	6,14	3,14	2,98
IV	26,42	9,80	1,09	7,38	3,45	3,26	18,73	5,32	0,25	6,37	2,92	3,07
*1980 I	24,25	8,63	0,99	6,87	3,21	3,19	17,87	5,06	0,20	6,05	2,78	3,01
II	27,93	10,49	1,02	7,15	4,35	3,47	19,82	5,43	0,21	6,21	3,91	3,30
III	28,51	11,38	1,22	6,83	4,45	3,15	19,45	5,50	0,24	5,95	4,01	2,99
IV	27,75	10,01	1,07	7,43	4,51	3,25	19,97	5,31	0,23	6,59	4,02	3,05
*1981 I	25,48	8,73	1,01	7,19	4,16	2,99	18,88	4,93	0,21	6,40	3,80	2,80
	Valmistuneet rakennukset — Färdigställda byggnader — Completed buildings											
	Kaupungit — Städer — Urban municipalities											
1976 ...	25,07	10,38	0,37	7,53	4,21	1,79	19,65	7,20	0,11	6,70	3,63	1,59
1977 ....	26,48	10,72	0,49	8,39	3,88	2,23	20,31	6,86	0,17	7,56	3,35	2,02
1978 ...	23,91	10,36	0,66	6,16	2,59	3,14	17,25	6,50	0,24	5,06	2,13	2,75
1979 ....	21,29	9,86	0,76	4,05	3,82	2,24	14,83	5,95	0,26	3,13	3,34	1,93
*1980 ....	23,86	10,15	0,82	6,27	3,39	2,65	16,77	5,79	0,20	5,31	2,85	2,26
1978 III	5,15	1,96	0,20	1,40	0,48	0,88	3,41	1,21	0,06	0,92	0,38	0,76
IV	7,11	3,23	0,20	1,40	0,65	1,11	4,88	1,72	0,04	1,20	0,54	0,98
1979 I	5,02	2,20	0,19	1,01	1,11	0,38	3,57	1,35	0,08	0,77	1,03	0,28
II	4,92	2,35	0,08	0,78	1,00	0,63	3,67	1,56	0,02	0,59	0,92	0,57
III	4,12	1,79	0,16	0,76	0,69	0,57	2,89	1,10	0,05	0,64	0,61	0,45
IV	7,29	3,52	0,33	1,50	1,02	0,66	4,69	1,94	0,11	1,13	0,80	0,63
*1980 I	5,28	2,48	0,12	1,08	0,95	0,54	3,62	1,39	0,05	0,85	0,78	0,50
II	4,98	2,22	0,29	1,46	0,53	0,37	3,58	1,42	0,07	1,26	0,45	0,15
III	6,00	1,97	0,18	2,04	0,74	0,88	4,45	1,17	0,04	1,80	0,61	0,79
IV	7,60	3,48	0,23	1,69	1,17	0,86	5,12	1,81	0,04	1,40	1,01	0,82
*1981 I	5,01	2,36	0,10	1,05	0,76	0,62	3,47	1,31	0,02	0,90	0,61	0,59

Ks. huomautusosasto vuoden ensimmäisessä numerossa — Se notavdelningen i häfte 1 — See note section in the January issue.

7. Kaupan myynti — Handelns försäljning — Sales of commerce

a. Tukku- ja Partihandeln — Wholesale trade

Vuosi ja kuukausi År och månad Year and month	Koko tukku- ja partihandeln Total wholesale trade	Keskustukku- ja partihandeln Central wholesale trade	Muu yleistukku- ja partihandeln Other general wholesale trade	Ravinto- ja nautintoaine- ja elintarvikkeiden Wholesale of food and beverages	Tekstiili-, vaatetus- ja nahkatavarakauppa Wholesale of textile, clothing and leather articles	Rauta- ja rakennustarvikkeiden Wholesale of iron wares and construction materials	Sähkö- ja radiotarvikkeiden Wholesale of electric appliances and radios	Autoalan kauppa Wholesale of motor vehicles	Polttoaineiden Wholesale of fuels	Investointi- ja raaka-ainekauppa Wholesale of investment articles and raw materials	Puutavarakauppa Wholesale of timbers
	C 1	C 2	C 3	C 4	C 5	C 6	C 7	C 8	C 9	C 10	C 11
Myynti (pl. lvv.) — Försäljning (exkl. oms.) — Sales (excl. sales tax) 1 000 000 mk											
1977 ....	64 448	17 889	3 049	9 861	955	3 657	2 372	4 023	7 669	7 176	1 672
1978 ....	70 723	19 835	3 450	10 359	944	3 955	2 428	4 629	8 664	7 949	1 688
1979 ....	84 553	23 203	4 202	12 197	1 016	4 637	2 995	5 796	10 514	9 920	2 101
*1980 ....	101 752	27 814	5 019	13 849	1 111	5 664	3 518	6 308	14 238	12 469	2 589
1979 VIII	7 669	2 200	337	1 074	112	435	270	485	957	843	188
IX	7 498	2 010	357	1 077	113	443	312	514	905	892	180
X	8 236	2 261	378	1 180	127	459	316	554	981	975	232
XI	8 278	2 145	378	1 163	109	478	321	528	1 203	952	234
XII	7 556	2 026	397	1 072	60	393	260	497	889	991	181
*1980 I	7 531	1 923	297	1 045	90	410	284	479	1 221	940	183
II	7 510	1 977	316	968	87	390	267	508	1 234	916	186
III	8 234	2 165	438	1 102	97	482	287	527	1 176	1 008	235
IV	7 880	2 123	398	1 052	106	417	254	588	1 130	922	196
V	8 592	2 493	373	1 175	101	475	289	627	1 115	968	236
VI	8 085	2 242	475	1 073	66	491	253	479	938	1 103	273
VII	7 585	2 207	351	1 147	36	465	237	481	1 013	806	173
VIII	8 470	2 425	440	1 155	121	467	313	475	1 039	998	218
IX	9 570	2 696	434	1 355	124	565	348	522	1 226	1 215	230
X	9 715	2 675	497	1 329	137	530	350	579	1 317	1 146	234
XI	8 713	2 347	436	1 126	102	490	325	463	1 307	1 102	212
XII	9 968	2 542	569	1 381	67	487	320	568	1 524	1 366	221
*1981 I	7 972	2 175	382	1 072	83	406	272	490	1 284	936	183
II	8 417	2 272	458	1 194	86	417	290	511	1 324	958	208
III	9 516	2 491	508	1 265	106	504	326	641	1 496	1 215	220
IV	9 182	2 522	460	1 269	111	521	284	682	1 271	1 049	206
V	9 579	2 728	579	1 364	99	560	292	659	1 157	1 055	254
VI	9 357	2 515	589	1 318	53	543	277	646	1 275	1 047	306
Volymyymi-indeksi — Volymindex — Volume index (1972 = 100)											
1977 ....	121	121	86	164	119	89	121	106	119	124	111
1978 ....	123	125	91	164	108	88	118	107	124	127	113
1979 ....	135	136	104	182	107	94	136	123	127	145	133
*1980 ....	141	145	109	184	103	103	148	126	114	166	137
1979 VIII	146	155	100	194	140	105	148	124	130	147	140
IX	141	140	105	192	139	105	168	128	117	153	133
X	154	156	109	208	154	108	170	138	126	167	170
XI	152	146	108	202	131	112	172	132	155	162	168
XII	139	137	113	186	72	92	139	122	107	168	129
*1980 I	133	127	83	176	107	94	150	117	147	157	129
II	130	130	87	163	102	88	140	124	132	150	129
III	142	141	120	185	111	107	148	126	116	163	161
IV	134	137	108	175	120	92	131	140	112	148	132
V	146	159	99	191	114	105	147	150	103	155	158
VI	137	142	126	173	74	108	128	115	86	176	182
VII	126	138	92	183	40	102	120	115	93	128	104
VIII	140	149	114	181	133	102	158	114	95	158	130
IX	157	164	111	210	133	121	173	125	112	192	137
X	157	160	125	202	146	113	172	138	121	180	137
XI	139	139	109	169	109	104	160	110	119	173	122
XII	158	150	141	207	70	103	158	136	134	213	127
*1981 I	124	126	93	159	88	85	133	117	113	144	105
II	130	131	111	176	91	87	142	122	108	146	120
III	144	142	122	184	110	105	159	151	115	184	127
IV	140	143	109	183	114	108	139	160	97	158	118
V	147	154	137	195	101	116	143	155	89	159	146
VI	141	140	138	187	54	112	136	150	98	157	175

Ks. huomautusosasto vuoden ensimmäisessä numerossa — Se notavdelningen i häfte 1 — See note section in the January issue.

## 7. Kaupan myynti (jatk.) — Handels försäljning (forts.) — Sales of commerce (cont.)

## b. Vähittäiskauppa — Detaljhandeln — Retailing

Vuosi ja kuukausi År och månad Year and month	Muu tuotantotarvikkeita Annan handel med produktionsvaror Wholesaling of other production articles	Lääke- ja kemikaalitarvikekauppa Handel med medicinal och kemikalievaror Wholesaling of medicines and drugs	Muu tukkukauppa Annan partihandel Other wholesaling proper n.e.c.	Koko vähittäiskauppa Hela detaljhandeln Total retail trade	Tavaratalokauppa Varuhandel Department stores	Sekaavara- kauppa Diversehandel Retailers, rural type	Elintarvikkeiden kauppa Livsmedelshandel Food and beverage retailing	Elintarvikkeiden yleisvähittäiskauppa Allmän livsmedelsdetaljhandel General food shops	Maito-, leipä-, liha- ja vihanneskauppa Mjölk-, bröd-, kött- och grönsakshandel Dairy and bakery product, meat and vegetable shops	Muu elintarvikkeiden kauppa Annan handel med livsmedel Other food shops
	C 12	C 13	C 14	C 15	C 16	C 17	C 18	C 19	C 20	C 21
	Myynti (ml. lvv.) — Försäljning (inkl. oms.) — Sales (incl. sales tax) 1 000 000 mk									
1977 ....	2 073	1 344	2 707	47 945	6 036	5 334	11 439	10 043	591	805
1978 ....	2 170	1 501	3 150	52 255	6 709	5 816	12 212	10 689	650	873
1979 ....	2 397	1 611	3 963	59 864	7 505	6 450	13 473	11 780	685	1 008
*1980 ....	2 788	1 773	4 611	68 953	8 622	7 387	15 584	13 653	750	1 181
1979 VIII	227	139	401	5 258	638	592	1 201	1 047	62	92
IX	217	127	351	4 924	618	549	1 104	961	57	86
X	226	151	395	5 293	658	550	1 108	968	57	82
XI	207	140	422	5 201	658	535	1 144	1 005	57	82
XII	242	143	405	6 387	966	717	1 346	1 190	67	89
*1980 I	156	156	347	4 852	541	412	1 092	956	53	84
II	167	150	344	4 841	550	460	1 139	1 006	55	78
III	212	141	365	5 156	623	500	1 201	1 052	61	88
IV	227	147	320	5 529	664	552	1 259	1 107	61	90
V	249	152	340	5 836	744	656	1 326	1 158	61	107
VI	219	132	340	5 745	710	634	1 326	1 156	59	112
VII	207	126	338	5 952	730	728	1 404	1 226	68	111
VIII	231	141	446	5 843	738	689	1 365	1 194	65	106
IX	282	162	413	5 903	729	649	1 290	1 123	68	100
X	266	159	497	6 230	761	681	1 352	1 193	66	94
XI	231	142	431	5 710	728	605	1 251	1 093	58	101
XII	320	173	434	7 456	1 096	819	1 591	1 403	78	111
*1981 I	180	164	348	5 351	623	478	1 243	1 087	59	97
II	212	149	337	5 271	615	527	1 215	1 062	58	96
III	231	159	354	5 616	653	557	1 308	1 140	68	101
IV	275	182	352	6 209	736	613	1 412	1 230	69	114
V	268	149	416	6 424	807	692	1 435	1 236	68	131
VI	264	155	369	6 661	792	734	1 490	1 302	67	121
	Volymyymi-indeksi — Volymindex — Volume index (1972 = 100)									
1977 ....	141	117	117	109	126	76	112	116	65	121
1978 ....	141	121	128	110	132	79	114	118	69	118
1979 ....	146	123	145	117	138	82	119	124	70	124
*1980 ....	155	126	147	119	141	83	122	127	68	127
1979 VIII	166	125	174	122	141	91	127	132	76	134
IX	159	114	151	113	135	83	116	120	69	125
X	165	136	169	120	141	82	115	120	69	120
XI	149	125	177	118	140	79	118	123	68	119
XII	174	128	169	145	205	105	139	146	79	128
*1980 I	110	139	140	107	114	60	111	115	62	118
II	115	132	138	105	115	66	115	120	64	109
III	145	124	146	111	129	71	120	125	70	123
IV	154	129	126	116	133	76	121	127	68	117
V	168	133	133	120	147	89	125	131	66	137
VI	148	112	131	119	140	86	125	130	64	143
VII	139	106	129	123	144	98	131	136	72	140
VIII	154	118	168	120	145	92	127	132	69	134
IX	187	136	153	120	140	85	117	121	71	126
X	174	132	183	125	144	87	121	127	67	117
XI	150	118	159	114	137	77	112	116	59	124
XII	207	144	160	150	206	105	143	150	80	136
*1981 I	115	135	124	106	117	61	110	115	61	116
II	134	122	119	103	114	67	107	112	59	114
III	146	129	125	108	120	69	113	117	67	120
IV	171	143	124	118	132	75	119	124	67	127
V	166	115	146	121	145	84	120	124	65	146
VI	164	120	128	125	141	89	124	129	64	133

Vuosi ja kuukausi År och månad Year and month	Alkoholiuomien kauppa Handel med alkoholdrycker <i>Liqueur shops</i>	Tekstiili-, vaatetus- ja jalinekauppa Textil-, beklädnads- och skohandel <i>Textile, clothing and footwear shops</i>	Tekstiili- ja vaatetusalan yleisvähittäiskauppa Allmän textiltill- och konfektionsdetaljhandel <i>General textile and clothing shops</i>	Kangas- ja sisustustekstiilikauppa Handel med tyger och inredningstextiler <i>Fabric, yarn etc. shops</i>	Fuku- ja turkkistavarainkauppa Konfektions- och pälsvaruhandel <i>Suit and fur shops</i>	Asuste-, hattu- ja nahkatavarainkauppa Handel med ekiperingsartiklar, hattar och lädervaror <i>Clothing hat and leather product shops</i>	Jalkineiden kauppa Skohandel <i>Footwear shops</i>	Rauta-alan kauppa Handel med järnvaror <i>Metalware shops</i>	Rauta- ja lakennustarvikkeiden kauppa Handel med järn- och byggnadsvaror <i>Metalware and building equipment shops</i>	Sähköalan tarvikkeiden kauppa Detaljhandel med elvaror <i>Electric supplies shops</i>
	C 22	C 23	C 24	C 25	C 26	C 27	C 28	C 29	C 30	C 31
	Myynti (ml. lvv.) — Försäljning (inkl. oms.) — Sales (incl. sales tax) 1 000 000 mk									
1977 ....	3 087	3 055	274	395	992	947	447	3 523	1 703	1 369
1978 ....	3 477	3 359	301	460	1 072	1 048	478	3 674	1 770	1 396
1979 ....	3 876	3 569	309	437	1 127	1 127	568	4 502	2 215	1 700
*1980 ....	4 330	3 973	333	466	1 266	1 274	635	5 141	2 598	1 837
1979 VIII	350	250	20	34	76	82	38	438	232	152
IX	278	273	24	35	87	83	45	387	201	147
X	310	358	32	42	115	105	65	414	218	156
XI	330	350	31	44	111	105	59	385	198	150
XII	435	438	39	52	133	152	61	486	220	201
*1980 I	271	330	30	35	110	99	57	355	147	158
II	298	248	20	34	77	81	36	348	153	153
III	320	264	21	38	83	84	38	352	167	134
IV	400	325	27	34	107	98	59	381	188	120
V	291	369	31	39	123	120	56	421	232	114
VI	397	317	25	34	101	109	47	431	237	124
VII	419	288	23	34	92	97	43	498	260	171
VIII	364	289	23	36	89	93	49	455	248	146
IX	323	299	25	37	93	94	51	481	266	165
X	396	382	34	43	119	118	70	462	249	169
XI	332	403	35	44	128	123	73	407	203	158
XII	520	477	40	57	153	166	62	571	255	239
*1981 I	331	350	35	37	121	96	62	374	165	156
II	322	256	20	37	81	81	36	359	170	140
III	344	259	21	37	82	79	39	383	190	144
IV	458	331	27	40	106	100	59	401	187	138
V	331	413	33	41	135	133	71	499	279	136
VI	454	322	25	37	107	108	44	495	264	151
	Volyyymi-indeksi — Volymindex — Volume index (1972 = 100)									
1977 ....	147	102	79	97	105	111	96	134	96	191
1978 ....	141	104	82	108	106	114	96	133	94	188
1979 ....	139	101	76	95	102	112	99	152	106	220
*1980 ....	143	99	72	90	102	114	92	159	110	229
1979 VIII	150	85	60	89	83	98	80	173	132	236
IX	120	91	69	91	93	97	93	154	113	228
X	133	117	92	106	121	122	129	162	121	238
XI	142	113	86	111	115	120	118	152	109	229
XII	187	141	108	130	138	172	121	196	120	308
*1980 I	109	107	85	87	116	112	112	144	79	238
II	120	79	57	84	79	90	70	139	81	230
III	129	83	58	91	83	92	74	135	88	201
IV	161	98	71	81	105	107	101	141	97	180
V	117	112	80	91	121	131	96	149	119	171
VI	161	96	66	80	99	118	81	153	121	186
VII	169	88	60	79	91	107	74	183	132	254
VIII	147	87	60	83	88	101	84	163	126	217
IX	130	88	63	85	88	99	86	173	133	245
X	160	110	84	95	111	123	112	168	123	251
XI	121	114	86	98	118	125	117	151	99	234
XII	189	136	97	127	140	168	99	217	124	356
*1981 I	120	99	85	80	112	98	99	141	79	230
II	117	72	49	80	74	82	57	132	81	207
III	123	72	51	80	74	79	62	139	90	212
IV	163	91	65	85	94	98	93	142	88	201
V	118	113	78	87	119	130	113	165	131	198
VI	162	88	60	78	94	106	70	167	123	220

## 7. Kaupan myynti (jatk.) — Handels försäljning (forts.) — Sales of commerce (cont.)

## Vähittäiskauppa — Detaljhandeln — Retailing

Vuosi ja kuukausi År och månad Year and month	Muu rauta-alan kauppa Annan handel med järnvaror Other metalware shops	Huonekalu- ja muu sisustustarvikkeiden kauppa Handel med möbler och annan inredning Furniture and other furnishing shops	Autoalan kauppa Handel med bilar och bilförmödenheter Automobile and accessory shops	Huoltamokomiminta Servicestationsverksamhet Gasoline filling stations	Apteekkitavarain kauppa Apoteksvaruhandel Pharmacy shops	Kemikaalitarvarain kauppa Kemikalievaruhandel Cosmetic shops	Kirjojen ja paperitarvarain kauppa Handel med böcker och pappersvaror Book and paper shops	Kultasepänteosten ja kellojen kauppa Handel med guldsmedsvaror och ur Jewellery and watch shops	Valokuvaus-, optisen ja terveydenhoitoalan kauppa Handel med foto-, optiska och hälsövårdstatistikar Photographic, optical goods and medical service equipment retailing	Kukka- ja siemenkauppa Blomster- och fröhandel Flower and seed shops	Muu vähittäiskauppa Annan detaljhandel Other retailing etc.
	C 32	C 33	C 34	C 35	C 36	C 37	C 38	C 39	C 40	C 41	C 42
	Myynti (ml. lvv.) — Försäljning (inkl. oms.) — Sales (incl. sales tax) 1 000 000 mk										
1977 ....	451	1 000	6 695	4 005	1 152	221	779	321	457	264	578
1978 ....	508	1 052	7 434	4 445	1 265	236	823	362	482	279	631
1979 ....	587	1 228	9 944	4 805	1 300	275	842	444	591	341	719
*1980 ....	706	1 481	11 209	6 165	1 443	293	997	478	657	383	812
1979 VIII	54	108	865	432	99	23	75	41	64	19	63
IX	39	106	822	415	110	20	75	33	48	22	63
X	39	126	965	433	111	22	65	36	47	26	65
XI	37	127	870	412	118	23	73	36	45	27	68
XII	64	128	881	427	115	41	138	79	56	45	88
*1980 I	50	124	939	404	112	20	77	43	50	27	55
II	42	115	878	429	129	21	71	29	48	27	53
III	51	121	923	463	119	22	69	32	50	34	64
IV	74	110	954	507	116	22	69	28	49	34	61
V	75	100	986	520	119	23	77	40	51	51	65
VI	70	104	881	549	116	24	61	38	58	35	64
VII	67	107	800	589	112	25	67	40	65	20	59
VIII	61	125	847	561	111	23	87	41	62	19	67
IX	50	142	1 044	521	120	22	91	35	56	25	75
X	44	135	1 064	563	133	23	80	34	56	30	77
XI	46	155	886	530	127	24	83	35	46	29	71
XII	77	156	1 025	554	128	46	169	84	67	51	101
*1981 I	52	141	880	501	137	21	82	30	57	34	70
II	48	131	932	500	126	22	85	28	58	31	64
III	49	130	1 012	544	126	23	71	32	62	38	75
IV	76	114	1 127	578	137	23	83	31	57	38	71
V	83	116	1 076	576	130	24	94	47	64	53	68
VI	79	123	1 118	637	134	24	117	43	72	37	72
	Volymyymi-indeksi — Volymindex — Volume index (1972 = 100)										
1977 ....	127	142	84	118	132	86	139	84	187	113	153
1978 ....	135	146	81	121	136	85	132	82	186	114	161
1979 ....	146	157	100	120	134	92	123	88	215	115	169
*1980 ....	162	172	106	115	141	90	125	72	214	118	165
1979 VIII	161	163	104	129	121	90	128	97	279	95	175
IX	117	160	97	119	134	78	128	78	208	98	174
X	116	185	114	124	135	86	110	85	202	105	175
XI	107	188	102	118	144	92	124	76	193	100	178
XII	188	189	102	115	140	157	232	168	242	165	232
*1980 I	146	178	108	109	136	78	127	91	207	93	139
II	120	165	101	100	156	80	117	50	197	90	133
III	143	174	104	107	145	86	113	55	205	123	159
IV	206	153	107	117	141	81	103	49	196	130	149
V	206	140	111	114	144	85	116	72	205	181	161
VI	190	145	100	119	133	87	90	69	226	136	157
VII	184	148	91	128	129	91	99	73	252	96	145
VIII	165	173	96	122	128	83	128	75	233	89	162
IX	135	197	118	113	138	80	133	64	212	103	181
X	118	184	120	122	153	81	117	63	212	110	183
XI	123	210	100	115	146	85	121	62	175	97	167
XII	204	213	116	115	147	162	244	151	255	166	241
*1981 I	138	190	99	104	157	76	116	54	210	106	163
II	128	176	105	97	145	76	120	51	211	104	149
III	127	175	112	106	145	78	100	57	226	126	175
IV	197	150	125	112	148	77	108	55	209	128	163
V	210	154	119	112	140	80	121	83	233	173	159
VI	198	163	123	123	144	78	150	77	257	133	167

## 8. Ulkomaankauppa — Utrikeshandeln — Foreign trade

Vuosi ja kuukausi/vuosi- neljännes År och månad/ kvartal Year and month/ quarter	Tuonti — Imports — Imports							Vienti — Export — Exports							Viennin (+) tai tuonnin (—) enemmys Överskott av exporten (+) eller importen (—) Export surplus (+) or import surplus (—)	
	Koko tuonti Total imports	Raaka-aineet ja tuotantotarvikkeet Råmaterial och produktions- föremål — Raw materials and production supplies	Siitä — Därav Of which			Poltto- ja voiteluaineet Bränslen och smörjmedel Fuels and lubricants	Investointitavarat Investeringarvaror Investment goods	Kultustavarat Konsumtionsvaror Consumer goods	Koko vienti Total export	Maa- ja metsätalous, kalastus Lantbruk och skogsbruk, fiske Agriculture, forestry and fishing	Teollisuus Industry	Siitä — Därav — Of which				
			Maa- ja metsätalous Lantbruk och skogsbruk Agriculture and forestry	Teollisuus Industry	Kakennustöimintä Byggnadsverksamhet Construction							Politi- ja voiteluaineet Bränslen och smörjmedel Fuels and lubricants	Investointitavarat Investeringarvaror Investment goods	Kultustavarat Konsumtionsvaror Consumer goods		Tekstiili-, vaate- ja nahkatöi- lisyys — Textil-, beklädnads- och läderindustri — Textile, clothing, leather industry
C 45	C 44	C 45	C 46	C 47	C 48	C 49	C 50	C 51	C 52	C 53	C 54	C 55	C 56	C 57	C 58	
	1 000 000 mk															
1976 .....	28 555	17 828	200	16 357	814	1 581	4 966	4 103	24 505	721	23 656	1 936	2 892	7 860	6 892	— 4 505
1977 .....	30 708	19 128	235	17 802	710	2 066	4 828	4 603	30 931	976	29 807	2 288	3 854	8 798	9 184	+ 223
1978 .....	32 338	20 431	281	18 670	795	2 224	4 801	4 830	35 206	838	34 219	2 628	4 641	10 402	9 593	+ 2 868
1979 .....	44 222	28 878	349	26 699	997	3 401	5 720	6 133	43 430	1 203	41 922	3 246	6 073	12 992	10 342	— 792
1980 .....	58 250	38 622	473	35 945	1 335	4 088	7 989	7 440	52 795	1 221	51 260	4 132	7 742	15 751	11 547	— 5 455
1980 VIII ..	5 478	3 572	34	3 331	118	460	838	602	3 921	33	3 867	372	582	1 386	684	— 1 557
I—VIII ..	38 091	25 361	283	23 641	849	2 600	5 049	4 985	33 500	841	32 432	2 445	5 014	10 261	6 910	— 4 592
IX ..	5 133	3 398	61	3 123	127	390	705	637	4 579	62	4 497	450	690	1 375	931	— 554
X ..	5 306	3 474	36	3 239	132	436	727	667	4 639	38	4 581	445	743	1 312	1 040	— 667
XI ..	4 172	2 680	34	2 474	113	283	650	557	4 487	45	4 425	383	626	1 324	1 099	+ 315
XII ..	5 548	3 711	60	3 471	116	380	855	597	5 589	235	5 325	409	669	1 479	1 567	+ 41
*1981 I ..	4 474	2 706	54	2 423	93	283	818	665	4 998	375	4 602	362	592	1 339	1 297	+ 524
II ..	4 395	2 822	34	2 589	98	238	619	701	4 434	89	4 328	391	526	1 325	1 045	+ 39
III ..	4 618	2 936	47	2 681	107	210	797	669	5 041	284	4 737	435	556	1 387	1 069	+ 423
IV ..	4 916	3 127	55	2 872	130	271	750	767	4 657	57	4 582	365	570	1 502	1 050	— 259
V ..	5 906	4 212	39	3 966	120	344	679	668	5 538	298	5 217	410	643	1 377	1 677	— 368
VI ..	4 891	3 026	45	2 817	105	621	665	564	5 311	63	5 220	460	718	1 362	1 375	+ 420
VII ..	4 416	2 644	25	2 474	92	588	614	537	4 247	68	4 160	211	504	1 455	1 164	— 169
VIII ..	5 956	3 601	39	3 385	103	644	1 034	670	4 775	63	4 678	410	515	1 317	918	— 1 181
I—VIII ..	39 552	25 045	337	23 184	848	3 200	5 981	5 242	38 996	1 297	37 518	3 047	4 624	11 062	9 591	— 556
	Yksikköarvoindeksi — Enhetsvärdeindex — Unit value index (Laspeyres) (1975 = 100)															
1976 .....	107	105	95	104	99	107	113	108	103	132	103	108	105	95	111	
1977 .....	124	122	105	122	112	121	132	124	119	158	118	123	127	101	143	
1978 .....	138	131	118	131	127	128	162	142	126	172	125	136	126	104	156	
1979 .....	159	153	123	154	137	198	170	148	142	208	140	146	141	116	162	
1980 .....	186	185	137	187	149	245	182	154	158	181	158	160	167	132	176	
1979 IV ..	170	166	105	167	147	220	170	149	146	207	145	149	147	119	160	
1980 I ..	185	185	136	187	148	246	173	153	152	198	151	158	156	126	165	
II ..	185	184	134	185	146	239	183	156	156	142	156	158	165	131	171	
III ..	187	185	130	187	149	239	180	160	159	130	160	173	169	134	174	
IV ..	191	189	140	190	157	257	191	158	165	180	165	159	177	138	190	
*1981 I ..	205	205	157	208	152	302	188	164	169	191	169	171	180	142	187	
II ..	209	209	141	211	154	311	195	168	173	197	173	168	180	147	197	
	Paljousindeksi — Volymindex — Volume index (Paasche) (1975 = 100)															
1976 .....	96	100	91	101	87	88	84	95	117	142	116	97	126	114	116	
1977 .....	88	92	97	94	67	102	70	93	129	160	128	101	139	121	120	
1978 .....	84	91	103	92	67	104	57	85	138	126	138	105	169	138	114	
1979 .....	99	110	123	112	77	103	64	104	151	150	151	120	198	155	119	
1980 .....	112	122	150	124	95	100	84	121	165	175	164	140	213	165	123	
1979 IV ..	113	130	148	133	79	106	72	110	171	172	170	142	219	169	141	
1980 I ..	105	113	145	114	85	80	78	132	166	281	162	132	202	160	120	
II ..	108	124	150	127	87	78	71	115	158	164	157	123	224	156	116	
III ..	120	128	151	129	108	139	96	113	160	114	160	130	215	178	107	
IV ..	112	123	162	125	97	103	90	116	176	183	176	168	212	166	146	
*1981 I ..	94	97	147	95	83	58	91	124	169	405	164	150	170	159	136	
II ..	107	116	171	117	98	95	82	119	177	220	175	159	197	160	154	

Ks. huomautusosasto vuoden ensimmäisessä numerossa — Se notavdelningen i häfte 1 — See note section in the January issue.

## 9. Suomen Pankki — Finlands Bank — The Bank of Finland

## a. Tärkeimmät tilit ja setelinanto-oikeus — Viktigare konton och sedelutgivningsrätt — Certain accounts and right of note issue

Vuoden ja kuukauden lopussa Vid utgången av At the end of	Kulta- ja valuuttasaamiset Gold and foreign exchange receivables	Muut ulkomaiset saamiset Övriga fordringar på utlandet Other foreign receivables	Saamiset rahoituslaitoksilta Fordringar på finansierings- institut Receivables from financial institutions	Saamiset julkiselta sektorilta Fordringar på den offentliga sektorn Receivables from the public sector	Saamiset yrityksiltä Fordringar på företag Receivables from corporations	Muut varat Övriga tillgångar Other assets	Taseen loppusumma Balansens slutsumma Total	Valuttavelat Valutaskulder Foreign exchange liabilities	Muut ulkomaiset velat Övriga utländska skulder Other foreign liabilities	Liikkeessä oleva raha Utelöpande sedlar och mynt Notes and coins in circulation
	1 000 000 mk									
	D 1	D 2	D 3	D 4	D 5	D 6	D 7	D 8	D 9	D 10
1976 .....	1 801	1 660	4 674	447	1 400	53	10 035	101	1 323	2 885
1977 .....	2 139	1 958	5 420	391	1 416	85	11 410	94	3 447	3 167
1978 .....	4 339	1 968	3 695	633	1 948	64	12 647	60	2 195	3 822
1979 .....	4 860	2 803	4 538	884	2 520	73	15 678	846	1 818	4 375
1980 .....	8 024	1 540	5 350	1 225	3 399	80	19 618	983	2 430	4 954
1980 VIII	8 122	1 054	5 196	1 262	2 978	77	18 688	1 775	1 931	4 449
IX	7 882	1 045	5 515	1 284	3 117	77	18 921	1 994	1 931	4 366
X	7 919	1 045	5 700	1 165	3 265	78	19 171	2 324	1 931	4 447
XI	8 050	1 045	5 584	1 185	3 382	78	19 325	2 020	1 931	4 614
XII	8 024	1 540	5 350	1 225	3 399	80	19 618	983	2 430	4 954
1981 I	7 258	1 540	5 326	1 081	3 441	80	18 726	509	2 561	4 666
II	8 080	1 540	5 358	1 095	3 494	81	19 648	294	2 560	4 661
III	7 925	1 540	6 887	1 112	3 558	81	21 104	443	2 561	4 960
IV	8 485	1 540	4 985	1 116	3 597	82	19 805	436	2 561	5 033
V	7 886	1 632	4 515	1 161	3 643	83	18 920	112	2 653	5 082
VI	8 272	1 632	4 680	1 155	3 739	83	19 560	108	2 653	5 212
VII	8 925	1 632	3 806	1 186	3 825	84	19 458	100	2 652	5 166
VIII	9 131	1 632	4 004	1 209	3 818	84	19 879	52	2 653	5 089
IX	8 907	1 632	3 987	1 198	3 951	85	19 760	74	2 639	5 023

Vuoden ja kuukauden lopussa Vid utgången av At the end of	Liikkeessä olevat talletus- todistukset Utelöpande depositionsbevis Deposit certificates in circulation	Velat rahoituslaitoksille Skulder till finansierings- institut Claims of financial institutions	Velat julkiselle sektorille Skulder till den offentliga sektorn Claims of the public sector	Velat yrityksille Skulder till företag Claims of corporations	Muut velat Övriga skulder Other liabilities	Arvonjärjestelytilit Värderegistreringsräkningar Equalization accounts	Oma pääoma Eget kapital Capital accounts	Setelinanto-oikeus Sedelutgivningsrätt Right of note issue	Käytössä oleva setelinanto-oikeus Unnyttjad sedelutgivningsrätt Utilized right of note issue	Setelinantovara Sedelutgivningsreserv Unused right of note issue
	1 000 000 mk									
	D 11	D 12	D 13	D 14	D 15	D 16	D 17	D 18	D 19	D 20
1976 .....	—	1 143	1 133	308	13	592	1 937	3 807	2 767	1 040
1977 .....	200	1 194	328	242	13	671	2 054	4 191	3 126	1 065
1978 .....	1 090	2 520	114	356	12	350	2 128	5 716	3 645	2 071
1979 .....	1 700	3 043	387	403	13	1 252	1 841	6 793	4 905	1 888
1980 .....	1 900	3 739	591	978	13	1 767	2 264	9 181	5 661	3 520
1980 VIII	2 100	4 000	43	854	13	1 516	2 007	9 160	5 907	3 253
IX	2 250	3 723	43	951	14	1 618	2 032	8 970	6 054	2 916
X	1 850	3 807	44	960	13	1 704	2 091	9 066	6 486	2 580
XI	2 600	3 304	73	910	14	1 718	2 140	9 218	6 344	2 874
XII	1 900	3 739	591	978	13	1 767	2 263	9 181	5 661	3 520
1981 I	1 000	4 141	631	961	14	1 966	2 277	8 480	4 919	3 560
II	1 500	4 583	647	984	14	2 112	2 293	9 295	4 650	4 645
III	1 800	5 183	656	1 034	14	2 126	2 327	9 138	5 043	4 095
IV	1 300	4 076	667	1 089	14	2 252	2 377	9 732	5 098	4 634
V	300	4 214	681	1 100	14	2 341	2 425	9 155	4 830	4 325
VI	700	3 914	696	1 465	14	2 439	2 360	9 573	4 945	4 628
VII	600	3 770	731	1 528	15	2 504	2 392	9 913	4 884	5 029
VIII	450	4 329	747	1 565	13	2 562	2 419	9 628	4 769	4 859
IX	450	4 147	727	1 610	14	2 623	2 453	9 805	4 761	5 044

b. Liikepankkien keskuspankkiluoton peruskorko  
Grundränta för affärsbankernas centralbankskredit  
The official discount rate of the Bank of Finland

1. 6. 1971	8,50
1. 1. 1972	7,75
1. 7. 1973	9,25
1. 10. 1977	8,25
1. 5. 1978	7,25
1. 11. 1979	8,50
1. 2. 1980	9,25

10. Rahalaitosten ottolainaus yleisöltä <sup>1)</sup> — Penninginrättningarnas inlåning från allmänheten <sup>1)</sup> — Deposits by the public <sup>1)</sup>

Vuoden ja kuukauden lopussa Vid utgången av At the end of	Liikepankit (ml. OKO) Affärsbanker (inkl. ACA) Commercial banks (incl. OKO)			Säästöpankit Sparbanker Savings banks			Osuuskauppojen säästökassat Handelslagens sparkassar — <sup>2)</sup>	
	Talletukset Depositioner Deposits	Shekkitilit Check-räkningar Cheque accounts	Yhteensä Summa Total	Talletukset Depositioner Deposits	Shekkitilit Check-räkningar Cheque accounts	Yhteensä Summa Total	SOK:n jäsenosuus- kaupat — <sup>3)</sup>	OTK:n jäsenosuus- liikkeet — <sup>4)</sup>
							Talletukset Depositioner Deposits	Talletukset Depositioner Deposits
1 000 000 mk								
	D 22	D 23	D 24	D 25	D 26	D 27	D 28	D 29
1976 ....	12 788,6	3 030,3	15 818,9	11 060,8	689,8	11 750,6	773,1	481,9
1977 ....	14 195,3	2 826,8	17 022,1	12 677,2	815,9	13 493,1	841,8	509,1
1978 ....	16 040,4	3 621,7	19 662,1	14 655,8	902,7	15 558,5	798,1	547,0
1979 ....	18 844,7	4 633,0	23 477,7	17 195,4	1 248,3	18 443,7	529,8	570,7
1980 ....	21 922,3	5 205,0	27 127,3	20 032,8	1 256,0	21 288,8	449,5	624,9
1980 IV	19 512,9	4 111,9	23 624,8	18 055,3	1 081,8	19 137,1	470,0	578,2
V	19 773,7	4 070,3	23 844,0	18 301,2	1 168,5	19 469,7	461,2	583,0
VI	19 984,2	4 374,5	24 358,7	18 594,5	1 197,3	19 791,8	453,1	589,4
VII	20 410,4	4 569,8	24 980,2	19 006,2	1 278,0	20 284,2	454,5	591,9
VIII	20 468,2	◆ 3 991,5	24 459,7	19 207,2	1 227,2	20 434,4	451,5	593,5
IX	20 428,2	4 384,0	24 812,2	19 268,0	1 284,7	20 552,7	463,8	604,5
X	20 578,2	4 323,5	24 901,7	19 401,4	1 284,5	20 685,9	460,4	604,8
XI	20 800,2	4 168,9	24 969,1	19 629,4	1 175,6	20 805,0	450,9	609,0
XII	21 922,3	5 205,0	27 127,3	20 032,8	1 256,0	21 288,8	449,5	624,9
1981 I	21 669,1	4 424,7	26 093,8	20 414,8	1 198,3	21 613,1	429,4	629,6
II	21 782,3	3 936,7	25 719,0	20 698,7	1 168,6	21 867,3	419,3	634,2
III	21 640,3	4 257,5	25 897,8	20 591,5	1 114,8	21 706,3	410,2	636,4
IV	22 078,0	4 473,9	26 551,9	20 858,3	1 212,7	22 071,0	408,1	639,2
V	22 544,7	4 183,8	26 728,5	21 182,6	1 290,4	22 473,0	402,9	642,1
VI	22 675,8	5 153,3	27 829,1	21 455,5	1 341,6	22 797,1	398,5	640,9
VII	23 183,8	4 625,4	27 809,2	21 828,4	1 407,2	23 235,6	400,0	639,1

Vuoden ja kuukauden lopussa Vid utgången av At the end of	Osuuspankit Andelsbanker Co-operative banks			Postipankki Postbanken			Kaikkiaan Inalles All banking establishments		
	Talletukset Depositioner Deposits	Shekkitilit Check-räkningar Cheque accounts	Yhteensä Summa Total	Talletukset Depositioner Deposits	Siirtotilit Giro-konton Giro accounts	Yhteensä Summa Total	Talletukset Depositioner Deposits	Shekkitilit Check-räkningar Cheque accounts	Yhteensä Summa Total
1 000 000 mk									
1976 ....	8 615,9	673,9	9 289,8	3 578,2	2 331,6	5 909,8	37 298,5	6 725,6	◆ 44 024,1
1977 ....	9 854,0	703,6	10 557,6	4 089,9	2 203,9	6 293,8	42 167,3	6 550,2	48 717,5
1978 ....	11 286,8	788,3	12 075,1	4 703,7	2 076,1	6 779,8	48 031,8	7 388,3	55 420,6
1979 ....	13 344,6	1 026,2	14 370,8	5 417,9	2 727,4	8 145,3	55 903,1	9 634,9	65 538,0
1980 ....	15 954,8	1 054,7	17 009,5	6 274,2	2 539,2	8 813,4	65 258,5	10 054,9	75 313,4
1980 IV	14 136,1	913,7	15 049,8	5 866,5	2 964,8	8 831,3	58 319,0	9 072,2	67 391,2
V	14 288,4	959,3	15 247,7	◆ 5 662,8	◆ 2 886,0	◆ 8 548,8	59 070,4	9 083,0	68 153,4
VI	14 483,0	960,7	15 443,7	5 754,7	3 271,7	9 026,4	59 858,9	9 804,2	69 663,1
VII	14 861,3	1 060,7	15 922,0	5 888,7	3 000,2	8 888,9	61 213,0	9 908,7	71 121,7
VIII	14 943,0	1 052,2	15 995,2	5 991,0	3 021,1	9 012,1	61 654,4	9 292,0	70 946,4
IX	15 051,7	1 067,9	16 119,6	5 964,3	2 977,2	8 941,5	61 780,5	9 713,8	71 494,3
X	15 214,5	1 049,8	16 264,3	5 989,1	2 894,9	8 884,0	62 248,4	9 552,7	71 801,1
XI	15 412,0	988,0	16 400,0	6 041,6	2 685,9	8 727,5	62 943,1	9 018,4	71 961,5
XII	15 954,8	1 054,7	17 009,5	6 274,2	2 539,2	8 813,4	65 258,5	10 054,9	75 313,4
1981 I	16 162,6	1 009,2	17 171,8	6 333,8	3 087,1	9 420,9	65 639,3	9 719,3	75 358,6
II	16 473,9	990,0	17 463,9	6 411,3	2 930,2	9 341,5	66 419,7	9 025,5	75 445,2
III	16 410,2	941,8	17 352,0	6 415,5	3 785,3	10 200,8	66 104,1	10 099,4	76 203,5
IV	16 663,5	1 023,9	17 687,4	6 516,8	3 238,0	9 754,8	67 163,9	9 948,5	77 112,4
V	16 908,6	1 106,7	18 015,3	6 597,8	3 104,1	9 701,9	68 278,7	9 685,0	77 963,7
VI	17 112,3	1 134,3	18 246,6	6 688,7	3 022,2	9 710,9	68 971,7	10 651,4	79 623,1
VII	17 473,5	1 188,6	18 662,1	6 824,3	3 174,1	9 998,4	70 349,1	10 395,3	80 744,4

Ks. huomautusosasto vuoden ensimmäisessä numerossa — Se notavdelningen i häfte 1 — See note section in the January issue.

<sup>1)</sup> Kotimainen markkamääräinen — Inhemsk, i mark — Domestic, in Finnish currency.<sup>2)</sup> Consumers' co-operative savings funds — <sup>3)</sup> SOK:s medlemshandelslag — Finnish Co-operative Wholesale Society — <sup>4)</sup> OTK:s medlemsandelslag — The Central Co-operative Society OTK.

11. Rahalaitosten antolainaus yleisölle <sup>1)</sup> — Penninginrättningarnas utlåning till allmänheten <sup>1)</sup> — Advances to the public <sup>1)</sup>

Vuoden ja kuukauden lopussa Vid utgången av At the end of	Suomen Pankki Finlands Bank Bank of Finland			Liikepankit (ml. OKO) Affärsbanker (inkl. ACA) Commercial banks (incl. OKO)				Kiinnitys- luotto- pankit Hypoteks- banker — *)	Säästöpankit Sparbanker Savings banks			
	Diskont. kotim. vekselit Diskont. inhemska växlar — *)	Lainat Lån Loans	Yhteensä Summa Total	Vekselit Växlar Bills	Shekki- tilit Check- räkningar Cheque accounts	Muu lain- nananto Annan kredit- givning Other advances	Yhteensä Summa Total	Lainat *) Lån *) Loans *)	Vekselit Växlar Bills	Shekki- tilit Check- räkningar Cheque accounts	Muu lain- nananto Annan kredit- givning Other advances	Yhteensä Summa Total
	D 39	D 40	D 41	D 42	D 43	D 44	D 45	D 46	D 47	D 48	D 49	D 50
	1 000 000 mk											
1976 ....	633,2	568,9	1 202,1	3 065,7	1 006,9	15 017,6	19 090,2	4 572,7	1 124,5	196,4	9 295,0	10 615,9
1977 ....	475,6	723,6	1 199,2	3 244,3	1 058,1	16 437,0	20 739,4	5 297,9	1 352,0	251,2	10 709,8	12 313,0
1978 ....	293,1	770,7	1 063,8	3 101,2	1 042,1	18 113,8	22 257,1	5 785,2	1 411,6	272,5	12 412,1	14 096,2
1979 ....	345,3	1 020,8	1 366,1	3 053,7	1 451,8	21 297,9	25 803,4	6 291,6	1 495,5	307,7	14 737,6	16 540,8
1980 ....	468,5	1 649,6	2 118,1	3 422,4	1 540,0	24 376,3	29 338,7	6 896,6	1 726,8	370,7	17 004,4	19 101,9
1980 IV	360,9	1 266,0	1 626,9	3 223,0	1 578,3	22 445,4	27 246,7	6 378,7	1 515,0	320,2	15 479,9	17 315,1
V	381,7	1 286,1	1 667,8	3 111,8	1 652,0	22 758,9	27 522,7	6 493,3	1 527,1	324,2	15 689,3	17 540,6
VI	396,5	1 291,3	1 687,8	3 394,9	1 832,3	23 009,4	28 236,6	6 652,1	1 576,6	336,5	15 825,2	17 738,3
VII	407,9	1 448,9	1 856,8	3 303,9	1 671,5	23 337,5	28 312,9	6 738,8	1 536,8	330,2	16 021,3	17 938,3
VIII	397,3	1 460,8	1 858,1	3 152,6	1 623,7	23 558,4	28 334,7	6 804,4	1 608,6	336,0	16 238,1	18 182,7
IX	422,5	1 488,3	1 910,8	3 400,0	1 808,1	23 880,0	29 088,1	6 757,5	1 639,5	349,4	16 499,8	18 488,7
X	452,3	1 547,2	1 999,5	3 485,0	1 700,5	24 046,7	29 232,2	6 777,9	1 668,0	350,7	16 697,8	18 716,5
XI	465,9	1 605,9	2 071,8	3 508,6	1 581,2	24 107,1	29 196,9	6 821,6	1 689,8	355,1	16 880,2	18 925,1
XII	468,5	1 649,6	2 118,1	3 422,4	1 540,0	24 376,3	29 338,7	6 896,6	1 726,8	370,7	17 004,4	19 101,9
1981 I	453,8	1 736,5	2 190,3	3 115,2	1 618,6	24 658,4	29 392,2	6 962,2	1 706,2	372,2	17 194,3	19 272,7
II	475,4	1 774,5	2 249,9	3 230,8	1 914,9	24 816,5	29 962,2	7 022,1	1 743,7	368,1	17 354,7	19 466,5
III	480,3	1 796,1	2 276,4	3 297,1	1 889,8	25 112,6	30 299,5	7 032,7	1 746,1	393,9	17 480,9	19 620,9
IV	464,4	1 849,1	2 313,5	3 383,6	1 859,6	25 392,0	30 635,2	7 000,3	1 764,1	409,2	17 582,2	19 755,5
V	470,0	1 853,8	2 323,8	3 291,3	1 948,5	25 635,2	30 875,0	7 088,1	1 802,1	395,2	17 810,7	20 008,0
VI	484,9	1 921,4	2 406,3	3 245,5	2 175,9	25 918,8	31 340,2	7 220,4	1 850,5	392,4	18 040,9	20 283,8
VII	502,3	2 019,4	2 521,7	3 270,5	1 987,5	26 236,2	31 494,2	7 410,0	1 872,5	406,6	18 296,8	20 575,9

Vuoden ja kuukauden lopussa Vid utgången av At the end of	Osuuspankit Andelsbanker Co-operative banks				Postipankki Postbanken				Kaikkiaan Inalles All banking establishments			
	Vekselit Växlar Bills	Shekki- tilit Check- räkning. Cheque accounts	Muu lain- nananto Annan kredit- givning Other advances	Yhteensä Summa Total	Vekselit Växlar Bills	Siirtoti- lit Giro- konton Giro accounts	Muu lain- nananto Annan kredit- givning Other advances	Yhteensä Summa Total	Vekselit Växlar Bills	Shekki- tilit Check- räkning. Cheque accounts	Muu lain- nananto Annan kredit- givning Other advances	Yhteensä Summa Total
	D 51	D 52	D 53	D 54	D 55	D 56	D 57	D 58	D 59	D 60	D 61	D 62
	1 000 000 mk											
1976 ....	1 045,2	176,9	8 024,9	9 247,0	331,5	211,0	5 469,7	6 012,2	6 200,1	1 591,2	42 948,8	50 740,1
1977 ....	1 118,4	224,3	9 204,1	10 546,8	338,1	187,5	5 814,7	6 340,3	6 528,4	1 721,1	48 187,1	56 436,6
1978 ....	1 192,9	266,3	10 721,4	12 180,6	348,0	187,1	6 079,4	6 614,5	6 346,8	1 768,0	53 882,6	61 997,4
1979 ....	1 269,1	322,4	12 663,4	14 254,9	658,4	201,3	6 930,6	7 790,3	6 822,0	2 283,2	62 941,9	72 047,1
1980 ....	1 431,0	402,8	14 920,3	16 754,1	717,8	342,3	7 995,7	9 055,8	7 766,5	2 655,8	72 842,9	83 265,2
1980 IV	1 248,6	358,1	13 209,3	14 816,0	662,1	297,6	7 258,9	8 218,6	7 009,6	2 554,2	66 038,2	75 602,0
V	1 233,4	347,1	13 453,6	15 034,1	669,0	290,6	7 367,3	8 326,9	6 923,0	2 613,9	67 048,5	76 585,4
VI	1 261,4	361,4	13 616,9	15 239,7	722,5	336,1	7 584,3	8 642,9	7 351,9	2 866,3	67 979,2	78 197,4
VII	1 308,4	361,5	13 822,3	15 492,2	735,8	311,3	7 714,2	8 761,3	7 342,8	2 674,5	69 083,0	79 100,3
VIII	1 309,5	349,9	14 051,6	15 711,0	689,5	311,6	7 710,1	8 711,2	7 157,5	2 621,2	69 823,4	79 602,1
IX	1 367,6	374,1	14 315,1	16 056,8	711,4	336,5	7 880,7	8 928,6	7 541,0	2 868,1	70 821,4	81 230,5
X	1 374,1	377,5	14 525,1	16 276,7	801,0	337,4	7 902,0	9 040,4	7 780,4	2 766,1	71 496,7	82 043,2
XI	1 383,0	372,6	14 730,0	16 485,6	838,9	348,4	7 971,5	9 058,8	7 886,2	2 657,3	72 016,3	82 559,8
XII	1 431,0	402,8	14 920,3	16 754,1	717,8	342,3	7 995,7	9 055,8	7 766,5	2 655,8	72 842,9	83 265,2
1981 I	1 387,0	396,6	15 055,7	16 839,3	767,0	336,0	8 030,4	9 133,4	7 429,2	2 723,4	73 637,5	83 790,1
II	1 402,4	389,9	15 212,6	17 004,9	786,5	347,4	8 056,1	9 190,0	7 638,8	3 020,3	74 236,5	84 895,6
III	1 408,9	430,2	15 368,7	17 207,8	760,0	264,3	8 204,7	9 229,0	7 692,4	2 978,2	74 995,7	85 666,3
IV	1 477,2	423,1	15 518,1	17 418,4	792,3	339,5	8 296,9	9 428,7	7 881,6	3 031,4	75 638,6	86 551,6
V	1 529,7	399,4	15 771,6	17 700,7	727,9	381,1	8 412,7	9 521,7	7 821,0	3 124,2	76 572,1	87 517,3
VI	1 586,1	436,6	16 027,4	18 050,1	737,7	464,2	8 486,0	9 687,9	7 904,7	3 469,1	77 614,9	88 938,7
VII	1 603,7	424,9	16 325,1	18 353,7	663,3	452,9	8 628,2	9 744,4	7 912,3	3 271,9	78 915,7	90 099,9

Ks. huomautusosasto vuoden ensimmäisessä numerossa — Se notavdelningen i häfte 1 — See note section in the January issue.

<sup>1)</sup> Kotimainen, markkamääräinen — Inhemsk, i mark — Domestic, in Finnish currency — \*) Inland bills discounted — \*) Mortgage banks.<sup>\*)</sup> Ei sisällä pankkien saamia lainoja — Innehåller icke lån till banker — Incl. no loans to the banks.

12. Suomen Pankin avista myyntikurssit — Finlands Banks avista försäljningskurser — Avista rates of exchange of the Bank of Finland

Päivä- määrä Datum Date	New York 1 \$ (USD)	Mont- real 1 C\$ (CAD)	Lontoo London 1 £ (GBP)	Tuk- holma Stock- holm 100 Skr (SEK)	Oslo 100 Nkr (NOK)	Kööpen- hamina Köpen- hamn Copen- hagen 100 Dkr (DKK)	Frank- furt a/M. 100 DM (DEM)	Amster- dam 100 Fl (NLG)	Bryssel Brussels 100 Bfr <sup>1)</sup> (BEC)	Zürich 100 Sfr (CHF)	Parisi Paris 100 FF (FRF)	Rooma Roma 100 Lit (LTL)	Wien Vien- na 100 Sch (ATS)	Tokio Tokyo 100 Yen (JPY)	Moskova Moskva Moscow Clearing, 1 Rbl (SUR)
	D 63	D 64	D 65	D 66	D 67	D 68	D 69	D 70	D 71	D 72	D 73	D 74	D 75	D 76	D 77
1976 31/12	3,776	3,730	6,430	91,70	73,10	65,50	160,40	153,80	10,530	154,60	76,10	0,432	22,60	1,295	5,089
1977 30/12	4,027	3,680	7,680	86,30	78,50	69,90	192,00	177,50	12,320	201,50	86,00	0,465	26,70	1,690	5,704
1978 29/12	3,935	3,320	8,020	92,00	78,80	77,60	215,55	199,20	13,670	242,70	94,30	0,480	29,50	2,030	5,970
1979 31/12	3,720	3,178	8,294	89,90	75,50	70,00	215,50	195,40	13,330	233,00	92,90	0,465	30,00	1,563	5,774
1980 31/12	3,849	3,240	9,216	88,20	74,75	64,60	196,70	180,40	12,290	217,90	85,45	0,420	27,75	1,898	5,701
1980 30/4	3,724	3,140	8,450	88,55	75,65	66,35	207,00	187,45	12,850	223,20	88,90	0,445	29,03	1,573	5,710
30/5	3,679	3,173	8,580	87,85	75,60	66,40	206,10	187,65	12,910	221,50	88,75	0,443	28,91	1,647	5,715
30/6	3,639	3,169	8,608	88,00	75,50	67,05	206,85	188,70	12,960	224,65	89,25	0,438	29,15	1,679	5,653
30/7	3,667	3,145	8,582	88,10	75,00	66,70	205,60	188,65	12,900	222,20	89,05	0,440	29,03	1,620	5,755
29/8	3,669	3,174	8,791	88,15	76,05	66,45	204,80	188,20	12,800	222,45	88,40	0,434	28,98	1,684	5,651
30/9	3,677	3,140	8,797	88,55	75,80	66,05	203,10	187,20	12,710	222,90	87,80	0,431	28,73	1,747	5,708
31/10	3,764	3,197	9,185	88,60	76,05	64,35	197,35	182,60	12,350	219,10	85,90	0,421	27,91	1,786	5,719
28/11	3,812	3,215	9,012	88,35	75,90	64,85	198,30	182,95	12,370	219,45	85,70	0,420	27,92	1,771	5,774
31/12	3,849	3,240	9,216	88,20	74,75	64,60	196,70	180,40	12,290	217,90	88,45	0,420	27,75	1,898	5,701
1981 30/1	4,004	3,351	9,565	87,85	74,00	62,00	190,05	175,20	11,900	209,50	82,70	0,405	26,85	1,955	5,802
27/2	4,098	3,416	9,060	88,60	75,45	61,80	192,75	174,80	11,830	209,00	82,15	0,407	27,22	1,971	5,829
31/3	4,075	3,439	9,169	89,00	76,30	61,90	194,00	175,30	11,880	213,10	82,55	0,393	27,45	1,940	5,747
30/4	4,218	3,526	9,035	88,75	76,25	60,70	190,50	171,70	11,770	208,65	80,60	0,388	26,97	1,971	5,890
29/5	4,365	3,636	9,064	88,70	76,65	60,00	188,05	169,30	11,580	211,45	79,40	0,382	26,62	1,960	5,898
30/6	4,455	3,715	8,689	87,90	74,50	59,80	186,65	168,00	11,420	219,65	78,60	0,379	26,50	1,981	6,020
31/7	4,583	3,720	8,545	87,90	74,95	59,60	186,40	167,90	11,410	215,10	78,85	0,380	26,51	1,925	6,030
31/8	4,556	3,802	8,483	87,70	75,70	60,25	187,65	168,80	11,520	214,75	78,55	0,378	26,75	2,002	5,971
30/9	4,491	3,733	8,088	80,55	75,75	61,85	193,40	173,75	11,850	227,35	80,85	0,387	27,60	1,943	6,194

13. Kotimainen clearingliike  
Inhenski clearingörrelse  
Domestic clearing accounts

Vuosi ja kuukausi År och månad Year and month	Postiväkselit, shekit ja siirtomääräykset Postremissväxlar, checker och kontokrediteringar Bankers' drafts, cheques and transfer orders	
	Luku Antal 1 000 No.	Määrä Belopp Total sum Milj. mk
	D 78	D 79
1976	40 850	180 692
1977	42 969	201 828
1978	43 028	202 511
1979	48 723	257 210
1980	55 902	291 347
1980 I ..	4 371	20 324
II ..	3 773	18 471
III ..	3 885	22 564
IV ..	4 229	23 163
V ..	4 477	23 457
VI ..	4 982	25 218
VII ..	6 497	27 208
VIII ..	4 255	23 474
IX ..	4 399	25 486
X ..	4 730	28 171
XI ..	4 562	24 567
XII ..	5 740	29 243
1981 I ..	4 368	26 037
II ..	4 012	25 370
III ..	4 866	28 331
IV ..	4 546	30 366
V ..	5 004	25 709
VI ..	5 378	29 680
VII ..	5 250	29 760
VIII ..	4 793	25 057
IX ..	5 701	29 484

14. Postisiirtoliike  
Postgironörrelsen  
Post-office giro accounts

Siirtotilit Girokonton Giro accounts		Tilitapahtumat (panot ja otot) Transaktioner (in- och utbetalningar) Transactions (deposits and withdrawals)	
Luku Anta No.	Määrä Belopp Total sum Milj. mk	Luku Antal 1 000 No.	Määrä Belopp Total sum Milj. mk
D 80	D 81	D 82	D 83
128 332	3 160	141 129	766 994
125 241	3 148	141 782	841 836
122 638	3 088	148 798	894 833
122 939	3 711	155 618	996 991
122 056	3 697	143 814	1 179 078
122 544	3 459	12 863	92 091
121 934	3 344	12 782	91 941
121 353	3 471	13 146	97 664
121 488	3 696	11 600	93 318
121 587	3 518	11 551	93 596
121 665	4 064	11 042	100 689
121 673	3 936	10 473	107 613
121 752	3 673	9 964	93 735
121 786	3 658	10 854	96 750
121 982	3 545	12 916	102 901
122 115	3 193	10 948	88 354
122 056	3 697	15 674	120 424
121 929	3 730	12 241	102 460
121 481	3 576	13 693	106 617
121 914	4 639	13 471	115 372
123 124	4 139	12 806	128 307
123 771	4 058	12 266	111 204
123 936	4 611	12 410	120 075
124 096	4 392	9 118	94 461
124 404	4 716	10 637	112 876

15. Protestoidut växelit ja  
tratrat — Protesterade väx-  
lar och trattor  
Protested bills of exchange  
and drafts

Växelit Växlar Bills of exchange	Tratrat Trattor Drafts	Yhteensä Summa Total
1 000 mk		
D 84	D 85	D 86
16 643	20 180	36 824
20 253	25 036	45 289
19 561	27 023	46 583
21 573	27 187	48 761
*25 178	*36 093	*61 272
*1 455	*1 826	*3 281
*1 389	*2 289	*3 678
*1 258	*2 328	*3 586
*2 139	*2 279	*4 468
*1 595	*2 209	*3 803
*2 621	*2 925	*5 546
*1 701	*2 440	*4 142
*2 203	*2 553	*4 757
*2 869	*3 495	*6 364
*2 456	*4 006	*6 461
*2 604	*5 383	*7 988
*2 838	*4 360	*7 198
*1 770	*3 704	*5 474
*1 767	*3 091	*4 859
*2 210	*4 248	*6 457
*2 133	*3 016	*5 149
*2 463	*3 168	*5 632
*2 863	*2 999	*5 863
*3 189	*2 661	*5 851
*2 152	*2 022	*4 174
*2 034	*2 006	*4 040

Ks. huomautusosasto vuoden ensimmäisessä numerossa — Se notavdelningen i häfte 1 — See note section in the January issue.

<sup>1)</sup> Kaupallinen kurssi. Ei kaupallinen tiedote: Viralliset myyntikurssit — Kommerciell kurs. Okommerciell kurs, se Finlands Banks rapport över officiella försäljningskurser — Commercial rate. Financial rate, see Report of the Bank of Finland on the official selling rates.

## 16. Helsingin Arvopaperipörssi — Helsingfors Fondbörs — Helsinki Stock Exchange

Vuosi ja kuukausi År och månad Year and month	Myynti — Försäljning — Sales				
	Osakkeet Aktier Shares	Merkintä- oikeudet Teknings- rätt Subscription rights	Deben- tuurit Deben- turerna Debentures	Obli- gaatiot Obligat- ioner Bonds	Yhteensä Summa Total
	1 000 mk				
	D 87	D 88	D 89	D 90	D 91
1976 .....	136 877	16 418	2 773	16 063	172 131
1977 .....	125 524	1 798	7 342	56 808	191 472
1978 .....	153 673	19 125	15 442	138 993	327 233
1979 .....	259 790	46 452	25 600	224 908	556 750
1980 .....	307 954	55 470	32 310	303 112	698 846
1980 III ..	26 237	9 954	3 516	16 815	56 522
IV ..	39 577	3 323	1 250	23 718	67 868
V ..	28 787	10 236	8 752	24 381	72 156
VI ..	19 315	6 324	2 456	14 211	42 306
VII ..	14 270	665	1 310	15 684	31 929
VIII ..	16 172	1 631	1 191	12 927	31 920
IX ..	41 303	3 657	700	27 684	73 344
X ..	23 689	2 412	1 112	27 886	55 099
XI ..	26 479	3 644	1 053	29 925	61 100
XII ..	21 747	154	7 700	59 695	89 296
1981 I ..	20 979	173	3 381	55 915	80 448
II ..	23 798	—	2 193	39 077	65 067
III ..	45 706	1 002	5 924	73 557	126 189
IV ..	22 849	697	646	48 743	72 935
V ..	34 834	1 321	3 949	84 462	124 566
VI ..	31 896	1 009	8 139	54 726	95 769
VII ..	15 372	—	6 670	27 943	49 985
VIII ..	18 164	—	3 203	35 295	1) 57 515
IX ..	28 899	1 642	1 883	101 218	1) 134 618

## 17. Henkivakuutusyhtiöiden hankinta — Livförsäkringsbolagens nyanskaffning — Life insurance policies

Luku Antal Number	Uusia vakuutuksia — Nya försäkringar Policies granted			Koko yksilölli- sen henkiva- kuutuskannan maksutulo Hela privata livförsäkrings- beständets premieinkomster — 2)
	Vakuutus- summa Försäkrings- beständ Sums assured	Maksutulo 2) Premie- inkomster 2) Premium income 2)		
	1 000 000 mk	1 000 mk		
	D 92	D 93	D 94	D 95
70 279	1 460,0	32 685	318 323	
61 546	1 415,7	35 215	329 202	
47 464	1 381,3	33 016	354 000	
45 964	1 387,0	36 160	375 178	
45 722	1 585,5	42 271	403 661	
4 282	146,6	3 707	36 536	
4 408	133,5	3 317	33 843	
4 091	157,4	4 233	32 412	
3 605	131,5	3 232	29 205	
2 404	91,2	2 383	27 939	
2 478	84,8	2 091	30 862	
3 693	143,0	3 254	36 439	
4 069	142,0	3 706	38 386	
3 657	145,0	3 926	30 641	
3 754	155,0	5 640	42 954	
3 779	102,3	3 410	32 640	
4 443	171,7	4 325	36 177	
4 562	171,1	4 629	44 017	
3 739	138,3	3 459	37 695	
3 490	153,4	4 077	35 140	
3 480	161,8	3 584	32 969	
2 467	96,6	2 343	31 341	
2 303	94,1	2 362	34 007	

## 18. Unitaksen osakeindeksi — Unitas aktieindex — Unitas share index (1975 = 100)

Vuosi ja kuukausi År och månad Year and month	Pankit Banker Banks (26.58)	Vakuutus Försäkring Insurance (1.95)	Kauppa ja liikenne Handel och sambärelse Trade and transport (5.14)	Teollisuus Industri Industry (66.33)	Siitä — Därav — Of which:					Yleis- indeksi General index General index (100.00)
					Moniala yritykset Mång- bransch- företag Multi- branch enterprises (32.11)	Metsä Skog Forest (16.82)	Metall Metall Metal (7.44)	Tekstiili ja vaatetus Textil och konfektion Textile and clothing (2.03)	Muu Övrig Other (7.93)	
					D 100	D 101	D 102	D 103	D 104	
	D 96	D 97	D 98	D 99	D 100	D 101	D 102	D 103	D 104	D 105
1976 .....	86,6	88,7	94,4	89,7	87,7	93,3	95,1	73,0	89,5	89,1
1977 .....	71,1	77,2	92,3	73,5	75,9	68,5	73,3	52,3	79,7	73,9
1978 .....	65,6	85,9	107,7	71,1	72,4	60,9	73,4	46,8	91,2	71,8
1979 .....	78,5	98,6	129,0	86,5	85,3	74,5	92,3	67,1	116,9	86,8
1980 .....	84,7	119,1	138,3	92,3	87,1	75,4	103,4	78,0	142,9	93,2
1979 XII ..	85,5	106,1	134,9	90,5	89,0	76,0	94,9	71,0	128,5	91,8
1980 I ..	86,2	106,3	138,5	92,2	89,7	76,1	99,5	75,4	133,8	93,2
II ..	85,5	105,3	140,6	93,0	89,3	76,2	102,9	75,5	138,6	93,7
III ..	87,6	109,8	145,2	94,7	91,8	76,9	103,9	75,6	140,5	95,7
IV ..	89,4	111,7	148,1	97,0	94,3	78,4	106,4	77,2	143,5	97,9
V ..	88,7	115,7	141,5	96,5	91,3	79,1	106,3	79,2	149,4	97,1
VI ..	87,2	119,7	138,0	95,3	89,4	78,2	105,3	80,2	150,3	95,8
VII ..	85,7	128,9	136,3	94,3	87,7	77,3	106,4	83,5	148,6	94,9
VIII ..	83,5	130,0	135,9	93,5	87,5	76,5	105,8	81,5	145,7	93,7
IX ..	81,8	125,1	134,0	90,5	84,2	73,3	103,2	80,1	142,9	91,1
X ..	80,8	123,9	132,6	87,5	80,2	70,7	100,7	77,6	143,2	88,8
XI ..	79,8	124,6	133,9	86,4	79,2	70,5	99,5	76,1	139,3	87,8
XII ..	80,7	127,8	135,3	87,0	80,2	71,2	100,6	74,0	138,9	88,6
1981 I ..	82,4	139,9	137,9	88,6	81,8	72,7	104,6	75,2	138,8	90,5
II ..	82,0	141,1	141,6	89,7	82,7	73,2	106,7	76,5	140,2	91,3
III ..	83,0	134,9	142,4	91,3	83,3	74,2	113,2	76,6	142,9	92,6
IV ..	83,9	141,3	146,7	92,6	84,7	73,8	117,3	77,4	145,0	94,0
V ..	84,2	148,3	148,7	94,7	85,7	77,3	120,9	80,6	146,8	95,7
VI ..	84,2	148,1	150,2	96,5	87,0	78,8	123,4	79,9	151,5	97,0
VII ..	83,8	147,8	151,8	97,3	87,4	78,9	123,4	80,0	156,6	97,5
VIII ..	83,1	147,8	151,7	95,8	86,1	78,2	120,8	79,8	153,0	96,3
IX ..	82,6	149,1	152,3	96,3	86,2	79,9	121,6	79,7	152,7	96,6

Ks. huomautusosasto vuoden ensimmäisessä numerossa — Se notavdelningen i häfte 1 — See note section in the January issue.

1) Ml. muut joukkovelkakirjalainat — Inkl. övriga masskuldebrevslån — Incl other bonds.

2) Uusien vakuutusten yhteenlasketut vuosimaksut — De nya försäkringarnas sammanlagda årspremier — Total annual premiums of new policies.

3) Premium income of total sums assured.

## 19. Valtionrautatiet — Statsjärnvägarna — State railways

Vuosi ja kuukausi År och månad Year and month	Matkojen luku Resornas antal Number of journeys	Henkilö-kilometrit Person-kilometer Passenger kilometres	Kuljetettu tavara Befodrat gods Freight carried		Kuormassa kuljetetut tavaravaunut Transporterade lastade godsvagnar Loaded wagons hauled			Volyymi-indeksi Volym-index Volume index	
			1 000 t	1 000 000 t-km	Vaunu- kuorma- tavara Vagnlast goods	Kappaletavara Styckegods Part-load goods	Yhteensä Summa Together	Henkilö- liikenne Person- trafik Person traffic	Tavara- liikenne Gods- trafik Freight traffic
1976 .....	36 990	2 985,2	23 358	6 547	1 210	234	1 444	151	108
1977 .....	36 762	2 977,1	22 079	6 399	1 099	184	1 283	149	105
1978 .....	37 262	2 983,1	22 630	6 328	1 091	167	1 258	149	104
1979 .....	37 618	3 019,9	26 657	7 368	1 253	171	1 424	152	119
1980 .....	39 310	3 215,6	29 574	8 335	1 416	183	1 599	160	134
1979 XII ..	3 061	269,4	2 276	613	106	12	118	192	123
1980 I ..	3 242	213,6	2 430	709	115	16	131	134	138
II ..	3 244	259,3	2 289	662	110	15	125	144	130
III ..	3 410	269,1	2 489	718	120	16	137	159	142
IV ..	3 218	262,6	2 388	703	115	15	130	157	135
V ..	3 169	252,0	2 594	744	124	15	139	162	143
VI ..	2 854	293,0	2 407	687	115	14	129	188	133
VII ..	2 853	307,8	2 426	659	115	14	129	170	127
VIII ..	3 291	285,0	2 388	656	110	15	125	164	125
IX ..	3 422	249,7	2 522	682	116	16	132	147	131
X ..	3 578	274,0	2 650	714	126	17	143	148	137
XI ..	3 566	252,5	2 486	680	121	15	136	156	133
XII ..	3 501	297,0	2 506	721	128	14	142	195	138
1981 I ..	3 367	230,5	2 286	650	109	16	125	142	128
II ..	3 393	266,8	2 396	684	115	15	130	145	135
III ..	3 656	281,6	2 716	771	131	16	147	172	143
IV ..	3 366	271,4	2 575	748	127	16	143	171	146
V ..	3 230	251,3	2 555	736	124	16	140	159	142
VI ..	2 982	296,5	2 395	672	117	15	132	188	132
VII ..	2 923	312,5	2 337	618	110	14	124	179	122
VIII ..	3 464	284,0	2 372	638	112	15	127	152	125

Vuosi ja kuukausi År och månad Year and month	Henkilö- liikennetuotot Intäkter av persontraffiken Income from passenger traffic	Tavara- liikennetuotot Intäkter av godstrafiken Income from freight traffic	Muut tuotot Övriga intäkter Other incomes	Tuotot kaikkiaan Summa intäkter Total income	Kulut Kostnader Costs	Alijäämä (—) Underskott (—) Deficit (—)	Kustannus- tekijän hinta- indeksi Kostnads- faktorernas prisindex Price index of costs							
								1 000 000 mk						
								E 10	E 11	E 12	E 13	E 14	E 15	E 16
1975 .....	237,47	653,33	72,89	963,69	1 331,64	—367,95	210							
1976 .....	292,52	810,24	74,21	1 176,97	1 529,31	—352,34	239							
1977 .....	331,22	878,26	86,63	1 296,70	1 677,21	—380,50	265							
1978 .....	350,29	900,65	92,29	1 343,24	1 804,46	—446,23	280							
1979 .....	385,67	1 046,20	108,93	1 540,79	2 026,62	—485,83	304							
1980 .....	442,46	1 279,33	142,46	1 864,25	2 362,68	—498,43	340							
1979 XII ..	47,05	98,52	24,98	170,55	231,55	— 61,00	319							
1980 I ..	26,40	97,55	4,88	128,83	158,94	— 30,11	324							
II ..	34,47	92,72	11,34	138,53	171,27	— 32,74	324							
III ..	35,06	111,94	10,89	157,89	169,47	— 11,58	333							
IV ..	34,23	102,77	8,19	145,19	189,76	— 44,57	333							
V ..	35,62	100,30	15,57	151,49	187,91	— 36,42	333							
VI ..	41,22	106,89	13,47	161,58	206,46	— 44,88	335							
VII ..	42,47	98,85	9,98	151,30	252,10	—100,80	336							
VIII ..	40,45	100,22	7,98	148,65	180,51	— 31,85	336							
IX ..	34,16	105,20	9,15	148,51	177,78	— 29,27	343							
X ..	32,42	118,07	11,32	161,82	194,67	— 32,86	344							
XI ..	34,33	102,28	9,45	146,06	191,92	— 45,86	358							
XII ..	51,62	142,56	30,21	224,39	281,89	— 57,50	367							
1981 I ..	32,19	109,37	4,84	146,40	195,65	— 49,25	373							
II ..	39,68	113,62	9,93	163,23	210,81	— 47,58	374							
III ..	43,49	119,22	8,48	171,19	225,41	— 54,22	384							
IV ..	43,37	121,08	8,77	173,23	213,11	— 39,88	385							
V ..	40,20	129,53	9,15	178,88	244,48	— 65,60	390							
VI ..	46,00	120,36	12,06	178,42	236,04	— 57,62	390							
VII ..	51,69	101,61	7,59	160,89	279,68	—118,79	390							
VIII ..	43,18	107,84	11,86	162,88	197,59	— 34,71	390							

Ks. huomautusosasto vuoden ensimmäisessä numerossa — Se notavdelningen i häfte 1 — See note section in the January issue.

20. Yöpymisien lukumäärät majoitusliikkeissä — Antalet övernattningar på härbärgeringsställen  
Numbers of nights in the accommodation facilities

Vuosi ja kuukausi År och månad Year and month	Yhteensä Summa Total	Asuinmaa — Hemland — Country of domicile					
		Suom Finland	Ulkomaat Utländet Foreign countries	siitä — därav — of which			
				muut Pohjoismaat övriga nordiska länder other Nordic countries	Saksan liittotasavalta Förb.rep. Tyskland Fed. Rep. of Germany	Neuvostoliitto Sovjetunionen Sovietunion	Yhdysvallat Förenta staterna USA
E 17	E 18	E 19	E 20	E 21	E 22	E 23	
1976 .....	5 687 884	4 174 048	1 513 836	587 215	235 672	152 526	103 446
1977 .....	5 546 911	4 060 683	1 486 228	568 901	249 370	144 480	108 488
1978 .....	5 772 104	4 186 045	1 586 059	624 453	257 993	144 237	121 876
1979 .....	6 451 716	4 728 312	1 723 404	681 824	293 825	158 778	95 682
1980 .....	6 993 812	5 150 419	1 843 393	741 552	311 653	176 911	84 927
1980 IV	504 669	427 071	77 598	26 263	8 028	14 588	4 456
V	508 194	394 112	114 082	43 084	10 735	15 784	8 073
VI	748 288	489 090	259 198	97 075	55 776	15 259	12 377
VII	940 527	561 104	379 423	159 128	93 185	11 929	15 493
VIII	820 401	507 844	312 557	117 000	67 219	14 167	13 658
IX	600 810	437 312	163 498	72 581	18 095	18 416	7 654
X	553 329	431 883	121 446	56 842	9 653	17 394	6 113
XI	507 609	406 103	101 506	47 589	6 404	17 700	3 513
XII	373 478	298 580	74 898	30 247	10 843	11 547	3 032
*1981 I	413 753	334 399	79 354	31 528	9 450	12 327	4 015
II	535 312	446 894	88 418	31 852	10 237	16 242	3 485
III	595 420	491 818	103 602	39 332	13 872	16 573	5 126
IV	570 664	458 922	111 742	43 638	16 776	16 448	5 256
V	575 493	415 536	159 957	73 871	16 125	20 111	8 170
VI	817 797	538 232	279 565	105 360	62 139	18 438	14 224
VII	1 005 202	581 612	423 590	197 978	91 510	14 881	19 693

21. Tieliikenneonnettomuudet — Vägtrafikolyckor — Road traffic accidents

Polisiin tietoon tulleet henkilövahinkoihin johtaneet tieliikenneonnettomuudet  
Vägtrafikolyckor med personskada som har kommit till polisens kännedom  
Road traffic accidents with personal injury known to the police

Vuosi ja kuukausi År och månad Year and month	Onnettomuudet Olyckor Accidents			Uhrit Offren Victims		Loukkaantuneet Skadade Injured			
	Yhteensä Summa Total	Kuolemaan johtaneita Dödlig utgång Fatal	Loukkaantu- miseen johtaneita Annan personskada Other personal injury	Yhteensä Summa Total	Tienkäyttäjryhmä Trafikantgrupp Road user group				
					Jalan- kulkijat Fot- gångare Pedestrian	Polku- pyörä Cykel Cycle	M.pyörä/ mopedi M.cykel/ moped M.cycle/ moped	Henkilö- auto Personbil Private car	
E 24	E 25	E 26	E 27	E 28	E 29	E 30	E 31	E 32	
1976 .....	8 630	724	7 906	804	192	109	118	317	11 706
1977 .....	8 288	636	7 652	709	166	105	86	297	11 309
1978 .....	7 001	557	6 444	610	143	87	101	248	8 701
1979 .....	6 938	582	6 356	650	152	104	80	276	8 762
1980 .....	6 790	514	6 276	551	139	107	64	202	8 442
1979 VIII	750	53	697	56	8	12	15	21	891
IX	737	53	684	60	16	14	7	22	909
X	616	62	554	70	21	10	6	29	750
XI	669	70	599	79	25	3	6	31	873
XII	542	44	498	51	11	3	6	30	712
1980 I	470	46	424	52	20	2	2	20	590
II	399	20	379	22	8	1	—	11	507
III	321	26	295	30	6	2	5	15	415
IV	400	30	370	30	7	8	3	9	490
V	551	39	512	40	5	7	8	18	657
VI	684	53	631	57	8	17	10	18	860
VII	700	56	644	64	7	17	10	25	887
VIII	741	55	686	55	11	18	10	14	891
IX	683	47	636	51	16	12	7	13	822
X	703	50	653	53	12	13	5	21	837
XI	544	36	508	37	13	6	1	15	713
XII	594	56	538	60	26	4	3	23	773
*1981 I	506	45	461	50	18	7	4	20	666
II	364	26	338	28	13	2	1	10	469
III	409	21	388	22	7	3	—	11	557

Ks. huomautusosasto vuoden ensimmäisessä numerossa — Se notavdelningen i häfte 1 — See note section in the January issue.

22. Moottoriajoneuvot — Motorfordon — Motor vehicles

Vuoden ja kuukauden lopussa Vid utgången av At the end of	Henkilöautot Personbilar Cars		Kuorma-autot Lastbilar Lorries		Linja- autot Bussar Buses	Paketti- autot Paket- bilar Vans	Erikois- autot Special- bilar Special auto- mobiles	Kaikki autot Alla bilar All automobiles		Käyttövoima Drivkraft Motor power		Mootti- pyörät Motor- cyklar Motor- cycles	Trakto- rit Trakto- rer Tractor				
	Yh- teensä Summa Total	Ammatt. Yrkesm. Profes- sional	Yh- teensä Summa Total	Ammatt. Yrkesm. Profes- sional				Yh- teensä Summa Total	Ammatt. Yrkesm. Profes- sional	E 33	E 34			E 40	E 41	Bensiini Bensin Petrol	Diesel
a. Rekisterissä olevat ajoneuvot — Inregistrerade motorfordon — Motor vehicles registered																	
1976	1 032 884	10 263	50 887	23 990	8 841	81 792	7 069	1 181 473	44 763	1 065 222	116 209	46 927	210 588				
1977	1 075 399	10 005	50 295	23 787	8 771	85 920	7 261	1 227 646	44 171	1 103 397	124 195	44 915	217 404				
1978	1 115 265	9 930	50 479	23 883	8 786	88 642	7 630	1 270 802	44 129	1 137 018	133 720	43 197	223 817				
1979	1 169 501	10 018	51 756	24 347	8 826	91 339	8 136	1 329 558	44 753	1 180 694	148 798	42 813	232 393				
1980	1 225 931	10 022	52 527	24 669	8 963	96 624	8 782	1 392 827	45 363	1 222 578	168 671	43 377	241 339				
b. Rekisteriin merkityt uudet moottoriajoneuvot — Inregistrerade nya motorfordon — Registered new vehicles																	
1976	92 707	3 062	4 726	2 323	914	8 241	545	107 133	6 684	92 733	14 399	3 937	11 741				
1977	90 546	2 980	4 053	2 165	628	8 261	373	103 861	6 133	90 242	13 619	2 932	10 572				
1978	81 175	3 203	3 987	2 252	614	6 905	344	93 025	6 418	79 027	13 995	1 916	9 706				
1979	100 132	4 110	4 487	2 533	589	8 199	348	113 755	7 616	94 219	19 246	2 148	10 698				
1980	103 760	3 855	5 069	3 042	641	11 594	565	121 629	7 994	95 622	24 931	2 942	11 354				
1980	IV	10 412	348	436	217	53	888	58	11 847	651	9 587	2 183	807	1 207			
	V	10 232	329	412	214	81	1 211	46	11 982	666	9 569	2 307	606	1 163			
	VI	8 552	361	368	219	41	1 004	47	10 012	663	7 866	2 053	392	594			
	VII	8 158	284	327	207	26	912	45	9 468	546	7 575	1 826	395	594			
	VIII	7 476	284	300	180	24	908	34	8 742	519	6 913	1 773	157	594			
	IX	8 428	317	420	255	65	1 039	41	9 993	668	7 890	2 027	115	946			
	X	8 364	314	469	276	43	1 098	43	10 017	668	7 784	2 113	67	1 088			
	XI	6 012	156	461	284	47	973	48	7 541	535	5 740	1 699	15	824			
	XII	4 936	166	797	568	116	1 064	61	6 974	905	4 609	2 302	9	603			
*1981	I	10 547	320	366	217	26	1 087	47	12 073	590	9 427	2 461	49	2 166			
	II	9 804	362	335	188	59	1 033	22	11 253	641	8 828	2 216	91	931			
	III	9 870	372	352	203	45	1 147	42	11 456	656	8 735	2 455	282	993			
	IV	11 021	314	371	176	26	1 086	37	12 541	561	9 963	2 342	899	1 117			
	V	10 183	331	425	232	66	1 144	57	11 875	668	9 134	2 502	670	1 272			
	VI	10 033	313	398	230	39	1 246	49	11 765	612	9 099	2 431	446	774			
	VII	4 848	263	247	157	24	568	19	5 706	457	4 230	1 379	323	177			

23. Ulkomainen merenkulku — Sjöfarten mellan Finland och utlandet — Foreign shipping

Vuosi ja kuukausi År och månad Year and month	Saapuneet alukset — Ankomma fartyg — Vessels entered						Lähteneet alukset — Avgångna fartyg — Vessels cleared						
	Luku — Antal Number		1 000 nettotonnia nettoton tons		Tuotu tavara- määrä Im- porterad varu- mängd Tons imported 1 000 t	Siitä suomal. aluksilla Därav med finska fartyg Of which by Finnish vessels	Luku — Antal Number		1 000 nettotonnia nettoton tons		Viety tavara- määrä Ex- porterad varu- mängd Tons exported 1 000 t	Siitä suomal. aluksilla Därav med finska fartyg Of which by Finnish vessels	
	Kaik- kiaan Summa Total	Niistä suomal. Därav finska Of which Finnish	Kaik- kiaan Summa Total	Lastissa Last- förande With cargo			Kaik- kiaan Summa Total	Niistä suomal. Därav finska Of which Finnish	Kaik- kiaan Summa Total	Lastissa Last- förande With cargo			
E 46	E 47	E 48	E 49	E 50	E 51	E 52	E 53	E 54	E 55	E 56	E 57		
1976	16 378	8 482	32 930	29 552	23 316	11 997	16 590	8 601	33 334	24 960	11 997	5 283	
1977	16 124	8 173	34 423	30 051	25 630	11 844	16 137	8 133	34 752	25 428	14 087	5 663	
1978	17 165	8 712	37 354	32 344	25 725	13 106	17 132	8 468	37 857	28 879	15 638	7 100	
1979	17 428	8 704	41 061	36 142	30 639	15 952	17 513	8 752	41 762	30 792	17 188	7 226	
1980	17 048	7 693	44 068	39 156	31 470	14 429	17 119	7 712	44 890	33 505	17 900	6 634	
1980	III	979	485	2 739	2 392	2 097	1 028	927	461	2 661	2 057	1 344	682
	IV	706	63	1 544	1 231	1 509	342	647	26	1 481	1 036	963	24
	V	1 359	267	3 134	2 609	3 558	971	1 449	330	3 258	1 920	1 894	330
	VI	1 944	916	4 190	3 772	2 713	1 118	1 954	931	4 684	3 526	1 700	685
	VII	2 088	1 112	5 080	4 709	3 159	1 202	2 122	1 109	5 265	4 024	1 656	634
	VIII	1 879	984	4 898	4 475	3 067	1 699	1 890	994	4 969	3 808	1 551	643
	IX	1 681	782	4 388	3 973	3 085	1 664	1 694	777	4 406	3 241	1 448	591
	X	1 595	733	4 285	3 833	3 039	1 403	1 620	736	4 268	3 242	1 614	720
	XI	1 447	676	3 886	3 457	2 293	1 186	1 387	668	3 904	3 087	1 388	603
	XII	1 277	632	4 102	3 719	2 804	1 503	1 288	629	4 121	3 003	1 415	567
1981	I	1 019	515	3 052	2 726	1 530	867	1 057	513	3 244	2 626	1 281	589
	II	901	454	2 916	2 554	1 740	1 047	889	457	2 879	2 387	1 316	691
	III	957	469	3 205	2 830	1 914	1 031	945	463	3 225	2 660	1 399	734
	IV	1 099	581	3 509	3 165	1 929	1 110	1 163	592	3 655	3 057	1 393	652
	V	1 599	807	4 795	4 386	3 533	1 857	1 559	795	4 638	3 301	1 596	674
	VI	1 742	853	4 489	3 999	2 594	1 224	1 763	880	4 603	3 699	1 648	710
	VII	1 815	896	5 018	4 603	2 705	1 311	1 837	889	5 023	3 981	1 476	632
	VIII	1 760	862	5 017	4 531	2 792	1 455	1 724	857	4 936	3 895	1 584	769

Ks. huomautusosasto vuoden ensimmäisessä numerossa — Se notavdelningen i häfte 1 — See note section in the January issue.

## 24. Kauppalaivasto — Handelsflottan — Merchant fleet

Vuoden ja kuukauden lopussa Vid utgången av At the end of	Koko kauppalaivasto Hela handelsflottan Whole merchant fleet		Matkustajalaivastot Passagerarfartyg Passenger vessels		Säiliöalukset Tankfartyg Tankers	
	Luku Antal Number	1 000 brt. gross tons	Luku Antal Number	1 000 brt. gross tons	Luku Antal Number	1 000 brt. gross tons
	E 58	E 59	E 60	E 61	E 62	E 63
1976 .....	442	2 090	116	174	56	1 102
1977 .....	446	2 274	120	198	52	1 169
1978 .....	459	2 314	121	193	47	1 112
1979 .....	466	2 420	131	197	41	1 194
1980 .....	487	2 346	143	238	39	1 101
1980 IV .....	476	2 445	134	199	41	1 194
V .....	481	2 454	138	210	41	1 194
VI .....	481	2 443	141	210	41	1 194
VII .....	486	2 473	144	240	41	1 194
VIII .....	487	2 476	144	240	41	1 194
IX .....	486	2 450	144	249	41	1 194
X .....	487	2 439	144	249	40	1 183
XI .....	487	2 350	144	242	39	1 101
XII .....	487	2 346	143	238	39	1 101
1981 I .....	481	2 361	143	238	39	1 110
II .....	480	2 364	143	238	41	1 116
III .....	486	2 366	143	238	41	1 116
IV .....	485	2 371	144	264	41	1 116
V .....	480	2 442	144	248	43	1 246
VI .....	479	2 431	144	263	43	1 246
VII .....	479	2 424	146	264	43	1 246
VIII .....	479	2 422	146	264	43	1 246
IX .....	477	2 409	146	264	44	1 250

25. Kotimaisten lentoyhtiöiden säännöllinen lentoliikenne  
Inhemska flygbolags reguljära flygtrafik  
Scheduled air traffic of Finnish airlines

Vuosi ja kuukausi År och månad Year and month	Lentokm Flygkm Kilometres flown	Matkustajakm Passageratk Passengers km	Matkustajien luku Antal passagerare Passengers carried	Rahtia ja postia Frakt och post Freight and mail
				1 000 ton-km
	E 64	E 65	E 66	E 67
1976 ...	29 973	1 379 659	2 040 427	33 083
1977 ...	28 304	1 395 092	1 836 292	38 690
1978 ...	29 950	1 644 223	1 993 441	41 880
1979 ...	31 908	1 983 621	2 352 979	45 996
1980 ...	35 499	2 139 005	2 512 159	52 766
1980 IV	2 858	172 185	206 633	4 291
V	2 986	183 192	213 217	4 928
VI	3 062	205 746	228 914	4 558
VII	3 135	186 940	170 595	3 624
VIII	3 207	204 431	224 490	4 164
IX	3 030	183 424	237 802	4 267
X	3 118	188 256	237 240	4 597
XI	2 995	169 542	213 529	4 588
XII	2 747	150 888	182 455	4 821
1981 I	3 014	164 254	187 204	4 257
II	2 823	158 660	199 436	4 708
III	3 044	196 208	231 287	4 779
IV	2 978	205 451	232 114	4 167
V	3 188	231 794	252 706	4 587
VI	3 181	249 249	241 554	4 370
VII	3 283	254 480	225 228	3 734
VIII	3 399	261 429	243 482	4 197

## 26. Posti- ja lennätinlaitos — Post- och telegrafverket — Post and Telegraph Office

Vuosi ja kuukausi År och månad Year and month	Postitoimen liikenne- tulot Inkomster av post- trafiken Postal revenue	Teletöimen liikenne- tulot Inkomster av tele- verk- samhet Revenue from teleservices	Muut tulot Övriga inkomster Other revenues	Yhteensä Summa Total revenue	Kaukopuhelut — Fjärrsamtal Trunk calls				Sähkö- sanomat, kotimaiset ja ulkomaille Telegram, inrikes och till utlandet Telegrams, domestic and abroad	Telexkirjoittamis- et Telexskrivningar Telex calls		
					kotimaiset — inrikes domestic		ulkomaille (minuu- telissa) till utlandet (i minuter) abroad (minutes)	kotimaiset (minuu- telissa) inrikes (i minuter) domestic (minutes)		ulkomaille (minuu- telissa) till utlandet (i minuter) abroad (minutes)		
					käsivälit- teinen liikenne (3 min. jaksoja) manuell trafik (3 min. perioder) <sup>1)</sup>	automaattiliikenne automatisk trafik maksu- sykäyksiä à 20 p taxe- impulser à 20 p <sup>2)</sup>					puheluja samtal calls	
1 000 mk					1 000							
E 68	E 69	E 70	E 71	E 72	E 73	E 74	E 75	E 76	E 77	E 78		
1976 .....	838 959	1 107 157	204 470	2 150 586	33 297	3 260 890	224 984	34 766	854	13 225	8 499	
1977 .....	948 756	1 273 531	204 931	2 427 219	27 525	3 925 486	234 632	38 381	818	14 003	8 622	
1978 .....	1 056 869	1 423 851	244 780	2 725 501	20 728	4 147 943	248 152	48 157	832	10 351	9 351	
1979 .....	1 162 862	1 608 459	300 538	3 071 859	14 754	4 629 364	272 589	61 285	820	10 327	10 502	
1980 .....	1 270 233	1 765 570	293 106	3 328 909	1 985	5 161 377	297 886	69 963	797	10 651	11 406	
1980 IV	103 370	128 153	38 704	270 226	119	406 297	24 006	5 745	60	632	848	
V	113 495	168 147	11 497	293 138	124	442 869	25 865	6 237	99	845	965	
VI	99 120	122 631	14 788	236 540	105	402 971	23 793	5 533	70	904	928	
VII	87 327	164 784	46 072	298 182	120	368 544	22 766	5 217	62	849	761	
VIII	87 160	112 316	12 607	212 083	129	414 887	24 972	5 572	64	831	858	
IX	117 912	181 907	12 977	312 796	118	461 070	26 495	6 175	62	1 003	1 032	
X	117 031	119 697	49 662	286 390	128	483 272	27 349	6 602	64	1 013	1 127	
XI	113 081	194 371	14 980	322 432	113	445 541	24 755	5 932	55	936	1 003	
XII	106 035	166 051	51 447	338 533	106	450 917	25 224	6 075	73	900	921	
*1981 I	72 572	146 499	14 202	233 273	120	476 526	25 897	6 320	60	961	1 025	
II	111 302	121 521	15 328	248 151	117	447 015	24 159	5 883	56	945	1 007	
III	120 455	177 403	16 488	314 346	130	471 684	25 290	6 478	60	1 010	1 125	
IV	119 613	148 849	55 089	323 350	129	481 849	27 570	6 540	60	986	1 006	
V	134 081	188 940	12 671	335 692	127	461 764	26 288	6 545	98	1 001	1 060	
VI	117 556	126 780	15 392	259 728	122	408 825	25 380	7 253	70	991	1 045	
VII	102 249	184 559	55 040	341 848	119	378 375	25 973	6 182	60	876	818	
VIII	101 917	117 641	15 343	234 901	125	427 254	25 925	6 357	60	883	938	

Ks. huomautusosasto vuoden ensimmäisessä numerossa — Se notavdelningen i häfte 1 — See note section in the January issue.

<sup>1)</sup> Manual exchange (3-minute periods) — <sup>2)</sup> Automatic exchange (charge impulses à 20 p).

## 27. Bruttokansantuote toimialoitain — Bruttonationalprodukt enligt näringsgrenar — Gross domestic product by kind of activity

1 000 000 mk

1975 hintoihin — 1975 års priser — 1975 prices

Vuosi ja neljännes År och kvartal Year and quarter	Maatalous Jordbruk <i>Agriculture</i>	Metsä- skalous Skogshushållning <i>Forestry</i>	Teollisuus ja kaivannaistoiminta Tillverknings-, gruv- o. a. extraktiiv Industri <i>Manufacturing, mining and quarrying</i>	Sähkö-, kaasu- ja vesihuolto El-, gas- och vattenförsörjning <i>Electricity, gas and water</i>	Talonrakennus- toiminta Husbyggnadsverksamhet <i>Building</i>	Maa- ja vesirakennus- toiminta Anläggningsverksamhet Other construction	Liikenne Transport <i>Transport and communication</i>	Kauppa Handel <i>Trade</i>	Muu toiminta Övrig verksamhet Other activities	Bruttokansantuote yhteensä Bruttonationalprodukten tillsammans <i>Total gross domestic product</i>	Yrittäjätoiminta Näringslivet <i>Industries</i>
	F 1	F 2	F 3	F 4	F 5	F 6	F 7	F 8	F 9	F 10	F 11
1976 ....	5 275	4 577	26 064	2 719	6 063	2 470	6 507	9 092	33 404	102 141	71 092
1977 ....	5 089	4 927	25 855	2 980	6 242	2 300	6 561	8 452	34 265	102 512	70 588
1978 ....	4 971	5 150	26 922	3 180	6 102	2 226	6 746	8 606	35 447	104 845	72 204
1979 ....	5 090	6 120	29 874	3 413	6 161	2 236	7 477	9 249	36 881	112 813	78 482
*1980 ....	5 345	6 132	32 268	3 577	6 655	2 220	7 901	9 534	38 344	118 493	82 859
1977 II	1 095	1 385	6 548	643	1 299	580	1 549	2 132	8 564	25 350	17 237
III	2 060	768	5 673	693	1 679	556	1 696	2 159	8 439	24 936	17 290
IV	929	1 432	6 907	817	1 903	589	1 813	2 284	8 740	26 976	18 968
1978 I	911	1 426	6 810	901	1 305	552	1 517	1 909	8 784	25 558	17 224
II	1 059	1 291	6 921	707	1 338	572	1 674	2 145	8 931	26 088	17 811
III	2 006	720	5 849	703	1 682	545	1 690	2 148	8 744	25 078	17 391
IV	994	1 713	7 341	870	1 777	557	1 866	2 404	8 987	28 121	19 778
*1979 I	986	1 690	7 561	1 005	1 242	544	1 639	2 040	9 038	27 162	18 643
II	1 096	1 959	7 497	771	1 246	569	1 843	2 342	9 260	28 181	19 535
III	2 034	824	6 706	728	1 654	550	1 880	2 332	9 108	27 117	18 875
IV	974	1 736	8 110	908	2 019	574	2 115	2 535	9 475	30 353	21 430
*1980 I	928	1 690	8 088	1 088	1 350	555	1 827	2 192	9 392	28 635	19 759
II	1 046	1 624	8 096	761	1 354	568	1 856	2 355	9 633	28 929	19 984
III	2 365	1 044	7 433	804	1 896	549	2 037	2 408	9 487	29 413	20 826
IV	1 006	1 773	8 651	924	2 055	549	2 181	2 580	9 831	31 515	22 290
*1981 I	903	1 629	8 216	989	1 345	546	1 868	2 186	9 663	28 879	19 797
II	1 098	1 720	8 289	758	1 295	561	2 008	2 420	9 900	29 692	20 544

28. Kansantulo  
Nationalinkomst  
National income

1 000 000 mk

29. Kulutusmenot  
Konsumtionsutgifter  
Final consumption expenditure

1 000 000 mk

1975 hintoihin — 1975 års priser — 1975 prices

30. Investoinnit  
Investeringar  
Gross fixed capital formation

1 000 000 mk

Vuosi ja neljännes År och kvartal Year and quarter	Kansantulo Nationalinkomst <i>National income</i>	Siitä palkkasumma Därav löner Of which wages	Yksityiset Privata <i>Private</i>	Julkiset Offentliga <i>Government services</i>	Yhteensä Tillsammans <i>Total</i>	Yksityiset Privata <i>Private</i>	Julkiset Offentliga <i>Government services</i>	Yhteensä Tillsammans <i>Total</i>
	F 12	F 13	F 14	F 15	F 16	F 17	F 18	F 19
1976 .....	99 308	56 315	57 276	18 792	76 068	25 369	3 481	28 850
1977 .....	109 004	59 986	56 470	19 562	76 032	23 792	3 504	27 295
1978 .....	119 404	63 415	57 939	20 313	78 252	21 389	5 330	24 919
1979 .....	137 798	72 720	61 183	21 060	82 243	22 272	3 582	25 854
*1980 .....	158 358	84 441	62 701	21 934	84 635	24 671	3 677	28 348
1977 II ..	26 236	14 826	14 506	4 829	19 335	5 633	893	6 525
III ..	27 702	16 399	13 856	4 893	18 749	5 531	856	6 386
IV ..	30 023	15 340	13 892	5 022	18 914	6 997	883	7 879
1978 I ..	27 466	14 340	14 346	5 044	19 390	5 213	892	6 105
II ..	29 132	15 541	14 666	5 036	19 702	4 999	906	5 904
III ..	29 717	17 157	14 191	5 069	19 260	5 113	858	5 971
IV ..	33 091	16 378	14 736	5 164	19 900	6 064	875	6 939
*1979 I ..	31 682	16 336	14 986	5 217	20 203	5 070	898	5 968
II ..	33 781	17 777	15 686	5 209	20 895	4 883	920	5 803
III ..	34 579	19 702	14 928	5 257	20 185	5 388	875	6 263
IV ..	37 756	18 905	15 583	5 378	20 960	6 931	889	7 820
*1980 I ..	34 932	18 618	15 547	5 424	20 971	5 606	926	6 532
II ..	37 921	20 818	15 949	5 429	21 378	5 390	945	6 335
III ..	41 194	22 757	15 339	5 481	20 820	6 589	896	7 485
IV ..	44 311	22 248	15 867	5 599	21 466	7 086	910	7 996
*1981 I ..	39 783	21 726	15 702	5 587	21 289	5 716	926	6 642
II ..	42 789	23 278	16 191	5 592	21 783	5 098	945	6 043

Ks. huomautusosasto vuoden ensimmäisessä numerossa — Se notavdelningen i häfte 1 — See note section in the January issue.

## 31. Rakennuskustannusindeksi — Byggnadskostnadsindex — Building cost index

1980 = 100. Ryhmien painot ilmoitettu sulussa — Gruppvikterna agivna inom parentes — Group weights in parentheses

Vuosi ja kuukausi År och månad Year and month	Kokonaisindeksi — Totalindex — Total index					0 Rakennuttajan kustannukset Byggherrens kostnader Employer's costs	1 Maanrakennus Markbyggnad Earth works	2—3 Perustukset ja runko Grund och stomme Sub- and super structure	4—5 Täydentävät ja pinta- rakenteet Kompl. byggn. delar och ytbekl. Supplementary and surface structures
	0—9								
	a Työ Arbete Work	b Aine Material	c Palvelu Tjänst Services	d Kalusto Utrustning Plant equipment	e Yhteensä Summa Total				
	(210)	(591)	(162)	(37)	(1000)				
	G 1	G 2	G 3	G 4	G 5	G 6	G 7	G 8	G 9
1980 . . . . .	100,0	100,0	100,0	100,0	100,0	100,0	100,0	100,0	100,0
1980 II	95,0	95,4	94,0	98,6	95,3	92,7	95,6	95,9	94,2
III	95,2	96,6	94,9	98,6	96,1	93,3	96,2	96,9	95,5
IV	95,2	97,7	97,1	100,3	97,2	97,8	96,0	97,4	96,6
V	101,2	99,0	99,8	100,5	99,6	100,0	99,7	98,5	100,0
VI	101,2	99,8	101,3	100,5	100,4	101,8	100,3	99,2	100,6
VII	101,3	99,9	101,4	100,5	100,5	101,6	100,5	99,2	100,6
VIII	101,3	100,8	102,2	100,5	101,1	102,4	102,3	99,8	101,9
IX	101,3	102,6	102,5	100,5	102,2	102,8	102,1	102,7	102,9
X	104,5	104,0	104,1	100,5	104,0	105,0	103,9	104,4	104,4
XI	104,5	104,5	104,6	100,5	104,4	105,2	103,9	104,9	105,2
XII	104,5	105,3	104,9	100,5	104,9	105,7	104,0	105,6	105,4
1981 I	105,3	106,8	107,5	108,6	106,7	106,9	108,2	107,5	107,4
II	105,3	107,3	107,7	108,6	107,0	107,1	108,6	108,2	107,5
III	105,4	107,8	108,5	109,1	107,4	107,7	108,8	108,4	108,6
IV	109,5	108,1	109,0	109,7	108,6	108,7	107,6	109,1	109,7
V	109,6	108,4	109,5	109,7	108,9	109,4	107,6	109,8	109,5
VI	109,6	109,5	110,5	109,7	109,7	110,8	108,9	111,0	110,1
VII	109,6	110,4	110,9	109,7	110,3	111,5	109,4	112,6	109,9
VIII	109,6	110,6	111,1	109,7	110,4	111,6	109,4	112,9	109,6
IX	112,8	111,8	113,0	112,9	112,2	113,3	110,2	115,3	110,2

Vuosi ja kuukausi År och månad Year and month	6 Kalusteet, varusteet Inredning, utrustning Fästures, accessories	7 Konetekniset sivu-urakat Maskin- tekniska sido- entreprenader Mechanical engineering sub contracts	Siitä — Därav — Of which		8 Työmaan käyttö- kustannukset Arbetsplat- sens drift- kostnader Running costs of construc- tion plant	9 Työmaan yhteis- kustannukset Arbetsplat- sens kollektiva kostnader Joint costs of plant	1—6, 8—9 Rakennustek- nilliset työt Byggnads- tekn.arbeten Construction work proper	1—9 Rakentajan indeksi Byggarens index Builder's index
			7.1—2 LVI-työt VVS-arbeten Installation work	7.3 Sähkötyöt El. installation Electrical installations				
			(102)	(43)				
			(65)	(160)				
	G 10	G 11	G 12	G 13	G 14	G 15	G 16	G 17
1980 . . . . .	100,0	100,0	100,0	100,0	100,0	100,0	100,0	100,0
1980 II	96,0	94,8	96,1	93,4	97,1	95,0	95,5	95,4
III	97,2	95,6	96,9	94,0	97,8	95,1	96,4	96,3
IV	97,8	96,6	96,8	97,2	98,7	97,2	97,3	97,2
V	98,4	100,5	100,5	100,5	100,0	100,5	99,4	99,6
VI	100,9	100,8	100,7	100,7	101,0	100,8	100,2	100,3
VII	100,9	101,1	101,1	100,8	101,2	101,2	100,2	100,4
VIII	102,0	101,4	101,2	101,1	101,3	101,2	101,0	101,0
IX	101,9	101,8	101,6	101,1	101,3	101,2	102,3	102,2
X	102,6	104,2	103,0	106,5	101,6	104,0	103,9	103,9
XI	103,6	104,1	102,9	105,8	101,6	104,2	104,3	104,3
XII	104,1	105,1	104,3	105,8	101,8	104,4	104,7	104,8
1981 I	105,1	105,3	104,5	105,6	107,2	105,4	107,0	106,7
II	105,0	105,1	104,1	105,6	108,5	105,6	107,4	107,0
III	105,1	105,5	104,1	106,4	109,0	105,6	107,8	107,4
IV	105,4	107,0	105,6	108,3	109,8	109,0	108,9	108,6
V	105,7	107,3	105,8	108,4	109,9	109,1	109,1	108,8
VI	105,9	108,3	107,1	108,6	110,6	109,2	109,9	109,6
VII	106,1	108,6	107,4	108,6	110,6	109,3	110,6	110,2
VIII	106,6	108,9	107,7	108,6	110,8	109,3	110,7	110,4
IX	107,7	110,2	109,0	110,0	113,7	112,3	112,6	112,2

Ks. huomautusosasto vuoden ensimmäisessä numerossa — Se notavdelningen i häfte 1 — See note section in the January issue.

32. Pientalon rakennuskustannusindeksi — Byggnadskostnadsindex för småhus — Building Cost Index for Single-Unit Dwellings  
1980 = 100. Ryhmien painot ilmoitettu suluisissa — Gruppvikterna angivna inom parentes — Group weights in parentheses

Vuosi ja kuukausi År och månad Year and month	Kokonaisindeksi — Totalindex — Total index 0—9				0	1	2	3—5
	a	b	c	a + b + c	Rakennuttajan kustannukset Byggherre- ns kostnader Employer's costs	Maarakennus Markbyggnad Earth work	Perustukset Grund Foundations	Runko-, täy- dentävät ja pintarakenteet Stomkonstruk- tioner, kompl. byggn.delar och ytkonstr. Frame, suppl- mentary and surface structures
	(265)	(570)	(165)	(1000)	(50)	(70)	(60)	(425)
	G 18	G 19	G 20	G 21	G 22	G 23	G 24	G 25
1980 . . . . .	100,0	100,0	100,0	100,0	100,0	100,0	100,0	100,0
1980 II	95,1	94,1	94,1	94,4	92,0	95,7	94,9	93,6
III	95,3	95,9	94,9	95,6	92,8	96,2	96,4	95,0
IV	95,3	97,9	97,1	97,1	97,7	96,0	97,5	97,0
V	101,1	99,3	99,5	99,8	99,8	99,9	99,5	99,7
VI	101,1	100,8	101,3	101,0	102,1	100,8	100,2	101,1
VII	101,2	100,9	101,4	101,0	102,0	100,8	100,0	101,0
VIII	101,2	102,3	102,1	102,0	102,8	101,8	100,6	102,8
IX	101,2	103,0	102,1	102,4	102,8	101,6	103,1	103,1
X	104,4	103,9	103,8	104,0	105,4	103,8	103,9	104,2
XI	104,4	104,4	104,9	104,5	105,6	103,9	104,2	105,1
XII	104,4	105,0	105,0	104,8	105,9	103,9	105,4	105,1
1981 I	105,4	106,4	108,1	106,4	106,8	107,1	106,5	107,3
II	105,4	106,5	108,1	106,5	106,8	107,2	107,2	107,2
III	105,4	106,0	108,7	106,3	107,2	107,3	106,5	106,9
IV	109,8	106,1	109,7	107,7	108,4	107,2	107,4	107,7
V	109,8	106,8	110,1	108,1	109,2	107,3	107,4	107,4
VI	109,8	107,5	111,0	108,7	110,3	108,6	107,4	108,0
VII	109,8	106,8	111,2	108,3	110,9	108,8	109,1	106,6
VIII	109,8	106,5	111,4	108,2	110,9	108,8	109,1	106,1
IX	113,1	106,9	112,7	109,5	112,3	109,9	110,2	107,3

Vuosi ja kuukausi År och månad Year and month	6	7	Siitä — Därav — Of which		8	9	1—6, 8—9	1—9
	Kalusteet, varusteet ja laitteet Utrustning och anläggningar Fixtures and equipment	Konetekniset sivu-urakat Maskin- tekniska sido- entreprenader Mechanical engineering sub contracts	7.1, 7.2 Pientalon LVI-työt VVS-arbeten i småhus Heating, plumbing and ventilation	7.3 Pientalon sähkötyöt El.installation i småhus Electrical installations	Työmaan käyttö- kustannukset Arbetsplatsens driftkostnader Site operating costs	Työmaan yhteis- kustannukset Arbetsplatsens kollektiva kostnader General site costs	Pientalon rakennus- tekniset työt Byggnadstekn. arbeten i småhus Construction work of single-unit dwellings	Pientalo- rakentajan indeksi Småhusbygga- rens index Index for single-unit dwelling builder
	(65)	(190)	(145)	(45)	(45)	(95)	(760)	(950)
	G 26	G 27	G 28	G 29	G 30	G 31	G 32	G 33
1980 . . . . .	100,0	100,0	100,0	100,0	100,0	100,0	100,0	100,0
1980 II	95,9	95,1	95,6	93,4	95,5	94,9	94,3	94,5
III	97,4	96,3	96,8	94,7	96,6	95,0	95,5	95,7
IV	98,2	97,1	97,1	97,2	97,5	96,2	97,0	97,0
V	98,5	100,2	100,2	100,3	99,5	100,7	99,7	99,8
VI	101,1	100,4	100,5	100,3	101,6	100,9	101,0	100,9
VII	101,1	101,0	101,1	100,4	102,2	101,3	101,0	101,0
VIII	101,9	101,0	101,2	100,6	102,2	101,3	102,2	102,0
IX	101,8	101,5	101,7	100,6	102,3	101,4	102,6	102,4
X	102,5	104,1	103,2	107,0	102,5	104,4	103,9	103,9
XI	103,2	104,0	103,4	106,0	102,7	104,5	104,6	104,5
XII	103,7	105,2	104,9	106,0	102,7	104,5	104,7	104,8
1981 I	105,1	105,4	105,3	105,8	105,8	104,8	106,6	106,4
II	105,1	105,2	105,0	105,8	106,9	105,0	106,8	106,4
III	105,2	105,4	105,1	106,4	106,8	104,6	106,5	106,3
IV	105,3	107,7	107,8	107,4	108,1	109,2	107,6	107,6
V	105,6	110,4	111,3	107,4	108,1	109,2	107,5	108,1
VI	105,6	111,0	112,0	107,4	108,8	109,2	108,0	108,6
VII	106,0	111,2	112,3	107,6	108,5	109,2	107,4	108,2
VIII	106,7	111,4	112,5	107,6	108,9	109,1	107,2	108,0
IX	107,8	112,4	113,5	109,0	111,4	112,0	108,6	109,4

Ks. huomautusosasto vuoden ensimmäisessä numerossa — Se notavdelningen i häfte 1 — See note section in the January issue.

33. Maatalouden tuotantorakennuksen rakennuskustannusindeksi — Byggnadskostnadsindex för lantbruksbyggnader  
*Building cost index for agricultural building*  
 1980 = 100. Ryhmien painot ilmoitettu suluisissa — Gruppvikterna angivna inom parentes — *Group weights in parentheses*

Vuosi ja kuukausi År och månad Year and month	Kokonaisindeksi Totalindex	0 Rakennuttajan kustannukset Byggherrens kostnader <i>Clients' costs</i>	1 Maarakennus- töiden tarvikkeet Material för markbygg- nadsarbeten <i>Materials for earth works</i>	2 Rakennus- teknillisten töiden tar- vikkeet Material för byggnads- tekniska arbeten <i>Materials for construction works</i>	3 Konetekniset sivu-urakat Maskintekniska sido- entreprenader <i>Mechanical engineering sub contracts</i>	4 Työmaan yhteisten töi- den tarvikkeet Material för arbetsplatsens gemensamma arbeten <i>Joint materials of constr. site</i>	5 Työpalkat sosiaalikus- tannukseen Arbetslöner inkl. social- kostnader <i>Wages and social expenses</i>
	(100,0)	(2,0)	(3,0)	(52,0)	(14,0)	(4,0)	(25,0)
	G 34	G 35	G 36	G 37	G 38	G 39	G 40
1980 .....	100,0	100,0	100,0	100,0	100,0	100,0	100,0
1980 I ..	93,9	92,0	95,0	92,6	93,5	93,4	96,9
II ..	94,7	92,6	95,0	93,9	93,8	95,0	96,9
III ..	96,3	93,5	95,7	96,5	95,2	95,9	96,9
IV ..	97,7	97,7	98,1	98,4	96,0	97,8	96,9
V ..	100,0	99,5	99,6	99,6	100,5	98,6	100,6
VI ..	100,6	101,7	101,4	100,3	100,7	102,0	100,6
VII ..	100,9	101,8	101,7	100,7	100,8	102,1	100,8
VIII ..	101,8	102,4	101,7	102,3	101,3	102,7	100,8
IX ..	102,0	102,4	102,0	102,6	101,8	102,4	100,8
X ..	103,7	105,3	103,1	103,9	104,8	103,1	102,9
XI ..	104,1	105,5	103,3	104,5	105,3	103,3	102,9
XII ..	104,3	105,7	103,3	104,5	106,3	103,7	102,9
1981 I ..	105,4	106,0	103,5	106,0	106,4	106,8	103,5
II ..	105,6	106,0	103,5	106,3	106,2	108,5	103,5
III ..	105,5	106,7	103,8	106,0	106,4	108,9	103,5
IV ..	106,8	107,6	105,0	106,3	108,1	110,0	106,7
V ..	107,1	108,0	106,8	106,6	108,8	110,0	106,7
VI ..	108,0	109,2	108,5	107,6	110,6	110,5	106,7
VII ..	108,3	110,9	108,9	108,1	110,9	110,2	106,7
VIII ..	108,4	111,0	109,1	108,2	111,3	110,4	106,7
IX ..	109,2	112,1	109,9	107,7	112,5	114,2	109,1

34. Tienrakennuskustannusindeksi — Vägbyggnadskostnadsindex — *Cost index of road construction*

1972 = 100. Ryhmien painot ilmoitettu suluisissa — Gruppvikterna angivna inom parentes — *Group weights in parentheses*

Vuosi ja kuukausi År och månad Year and month	Työpalkat Arbetslöner <i>Wages</i>	Konetöyt Maskin- arbete <i>Machinework</i>	Osaurakat Delent- reprenader <i>Subcontracts</i>	Kuljetukset Transporter <i>Transport</i>	Tarveaineet Material <i>Materials</i>	Yleiskulut Allmänna utgifter <i>General costs</i>	Kokonais- indeksi Totalindex <i>Totalindex</i>	E-indeksi <sup>1)</sup> E-index <sup>1)</sup> <i>E-index <sup>1)</sup></i>
	(16,5)	(13,2)	(8,1)	(16,2)	(12,4)	(9,9)	(100,0)	(73,6)
	G 41	G 42	G 43	G 44	G 45	G 46	G 47	G 48
1976 .....	211	176	193	176	201	222	195	187
1977 .....	226	193	215	194	220	249	214	207
1978 .....	239	206	218	208	227	257	223	215
1979 .....	260	221	216	210	253	266	232	222
1980 .....	282	246	258	247	292	301	267	259
1980 II ....	263	234	229	230	276	284	247	238
III ....	268	239	233	235	278	288	251	242
IV ....	268	234	233	241	281	294	252	243
V ....	289	245	237	240	291	311	261	248
VI ....	287	245	273	257	291	304	275	268
VII ....	284	241	272	259	295	294	273	268
VIII ....	286	248	274	257	301	300	276	270
IX ....	287	256	278	255	301	304	278	273
X ....	286	262	279	257	302	302	280	275
XI ....	299	258	280	257	305	325	284	275
XII ....	299	257	280	256	305	331	284	275
1981 I ....	301	267	283	257	314	337	289	280
II ....	302	263	283	259	315	339	289	279
III ....	301	266	284	265	317	336	290	282
IV ....	307	260	285	266	317	350	293	282
V ....	315	277	290	266	314	360	298	286
VI ....	309	274	307	296	316	346	306	300
VII ....	309	274	308	297	316	335	305	301
VIII ....	310	290	311	297	318	340	310	305

Ks. huomautusosasto vuoden ensimmäisessä numerossa — Se notavdelningen i häfte 1 — *See note section in the January issue.*

<sup>1)</sup> Kokonaisindeksi ilman kohtia työpalkat a yleiskulut — Totalindex utan punkterna arbetslöner och allmänna utgifter — *Total index without items wages and general costs*

35. Elinkustannusindeksi<sup>1)</sup> — Levnadskostnadsindex<sup>1)</sup> — Cost-of-living index<sup>1)</sup>  
1951:10 = 100

Vuosi ja kuukausi År och månad Year and month	Kokonaisindeksi Totalindex		Ryhmäindeksit ja (suluissa) niiden painot — Gruppindex o. (inom parent.) deras vikter — Group indices and their weights (in parent.)									
	(100,0)		Ravinto Föda Food (24,1)		Asunto Bostad Rent (16,5)		Lämpö ja valo Värme och lyse Fuel and light (2,6)		Vaatus Beklädnad Clothing (7,7)		Muut menot Övriga utgifter Miscellaneous (49,1)	
	(100,0)		(21,6)		(16,3)		(3,5)		(7,2)		(51,4)	
	G 49		G 50		G 51		G 52		G 53		G 54	
1976 .....	449		514		898		379		229		443	
1977 .....	506		609		963		419		249		497	
1978 .....	544		634		1 024		448		266		547	
1979 .....	583		654		1 090		482		293		597	
1980 .....	651		739		1 180		594		332		663	
		1980	1981	1980	1981	1980	1981	1980	1981	1980	1981	
I ..	611	693	681	774	1 115	1 280	525	646	305	354	629	705
II ..	620	699	688	777	1 118	1 280	550	672	312	361	640	712
III ..	626	708	694	803	1 118	1 293	563	687	317	360	648	717
IV ..	638	717	723	820	1 118	1 293	564	708	331	366	656	726
V ..	645	727	736	824	1 139	1 370	601	708	332	368	659	730
VI ..	648	731	737	832	1 139	1 370	604	709	332	369	664	735
VII ..	651	734	749	843	1 139	1 370	606	710	328	364	668	737
VIII ..	660	736	750	841	1 220	1 370	607	723	331	370	669	740
IX ..	669	745	768	870	1 259	1 370	611	727	341	377	672	746
X ..	676		785		1 259		630		349		675	
XI ..	682		780		1 259		631		354		686	
XII ..	686		773		1 280		641		356		694	

36. Kuluttajahintaindeksi — Konsumentprisindex — Consumer price index  
1977 = 100

Vuosi ja kuukausi År och månad Year and month	Kokonaisindeksi Totalindex		Väestöryhmittäiset indeksit — Indexar för befolkningsgrupper Indexes by group of population					Alueittaiset indeksit — Regionala indexar Regional indexes				
	(100,0)		1	2	2 a	2 b	2 c	3	1	2	3	4
	(100,0)		Maatalous- yrittäjät Lant- bruks- företagare Farmers	Kaikki palkan- saajat Alla löntagare — <sup>2)</sup>	Johtajat ja ylem. toimi- henkilöt — <sup>3)</sup>	Muut toimi- henkilöt Övriga tjänste- män — <sup>4)</sup>	Työn- tekijät Arbetare Workers	Eläkeläiset Pensio- närer Pensioners	Helsinki Helsing- fors	Muu Etelä- Suomi Övriga Finland Södra Finland — <sup>5)</sup>	Väli- Suomi Mellersta Finland Central Finland	Pohjois- Suomi Norra Finland North Finland
	G 55	G 56	G 57	G 58	G 59	G 60	G 61	G 62	G 63	G 64	G 65	
1978 .....	107,8	107,0	108,1	108,3	107,9	108,0	106,7	108,3	108,0	107,3	107,4	
1979 .....	115,9	114,1	116,3	116,8	116,2	116,2	113,7	117,5	116,1	115,0	115,2	
1980 .....	129,3	128,2	129,7	130,0	129,4	129,7	126,7	130,0	129,7	128,4	128,4	
1979 VIII	116,7	114,8	117,2	117,7	117,1	117,0	114,6	118,5	116,9	115,8	116,0	
IX	117,7	115,9	118,2	118,7	118,0	118,0	115,4	119,2	118,0	116,8	117,0	
X	118,4	116,6	118,9	119,3	118,8	118,8	116,1	120,0	118,7	117,5	117,7	
XI	119,3	117,5	119,7	120,2	119,6	119,6	117,0	121,0	119,5	118,3	118,6	
XII	119,9	118,3	120,4	120,8	120,2	120,3	117,4	121,2	120,1	119,2	119,3	
1980 I	121,3	119,6	121,8	122,1	121,5	121,7	118,7	122,9	121,5	120,4	120,4	
II	123,1	121,4	123,6	124,0	123,3	123,6	120,0	124,3	123,4	122,2	122,1	
III	124,3	122,9	124,9	125,3	124,5	124,9	121,1	125,4	124,7	123,4	123,4	
IV	126,7	125,4	127,2	127,4	126,9	127,2	123,4	127,6	127,0	125,9	125,6	
V	128,1	127,2	128,6	128,8	128,2	128,6	125,2	128,7	128,5	127,4	127,3	
VI	128,6	127,7	129,0	129,3	128,7	129,1	125,7	129,2	129,0	127,9	127,7	
VII	129,4	128,5	129,7	130,0	129,4	129,8	126,6	130,1	129,7	128,6	128,6	
VIII	131,1	130,0	131,4	131,6	131,2	131,4	128,9	131,7	131,5	130,3	130,3	
IX	132,9	132,2	133,2	133,4	133,0	133,2	131,2	133,4	133,3	132,3	132,1	
X	134,2	133,6	134,4	134,6	134,3	134,4	132,5	134,4	134,7	133,4	133,4	
XI	135,4	134,3	135,8	136,2	135,6	135,7	133,2	135,9	135,8	134,5	134,4	
XII	136,4	135,0	136,8	137,3	136,6	136,7	134,0	137,1	136,8	135,4	135,5	
1981 I	137,6	136,4	138,0	138,4	137,8	138,0	135,2	138,4	137,9	137,0	136,6	
II	138,8	137,8	139,2	139,7	139,0	139,2	136,0	139,6	139,1	138,2	137,8	
III	140,6	139,9	141,0	141,4	140,7	141,0	138,0	141,3	141,0	139,8	139,9	
IV	142,4	141,7	142,9	143,1	142,6	143,0	139,8	142,9	143,0	141,5	141,9	
V	144,4	143,1	144,8	145,3	144,7	144,7	142,2	145,0	145,0	143,4	143,5	
VI	145,3	144,0	145,7	146,1	145,4	145,6	143,0	145,8	145,8	144,2	144,1	
VII	145,7	144,4	146,1	146,5	145,9	146,0	143,7	146,4	146,3	144,7	144,6	
VIII	146,2	144,9	146,6	147,0	146,4	146,4	144,1	147,0	146,6	145,1	145,4	
IX	148,1	147,3	148,4	148,7	148,2	148,4	146,3	148,3	148,7	147,1	147,2	

Ks. huomautusosasto vuoden ensimmäisessä numerossa — Se notavdelningen i häfte 1 — See note section in the January issue.

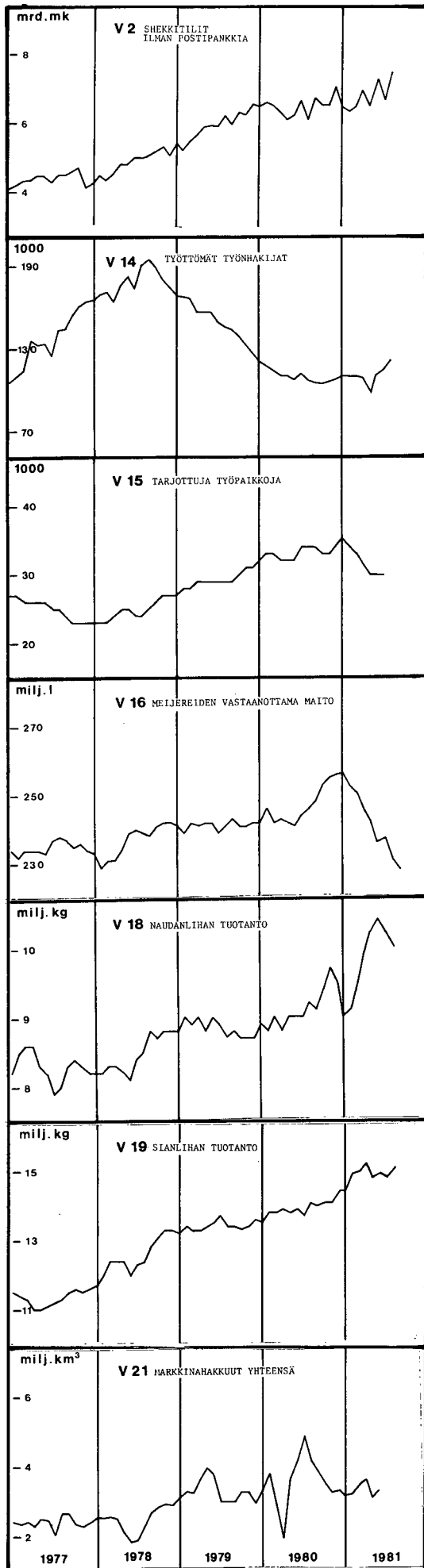
<sup>1)</sup> Painot on ilmoitettu suluissa, ylimmällä rivillä tammikuuhun 1979, alimmalla rivillä helmikuusta 1979 lähtien, jolloin indeksit on laskettu muunto-  
kertoimella kuluttajahintaindeksistä 1977 = 100 — Vikterna har uppgetts inom parentes, på översta raden till januari 1979, på nedersta raden fr.o.m.  
februari 1979, då indexerna beräknats med omräkningskoefficienten från konsumentprisindex 1977 = 100 — The weights are given in parentheses, on  
the top line until January 1979, on the bottom line since February 1979, when the indices have been counted by a coefficient from the consumer price  
index 1977 = 100 <sup>2)</sup> All wage and salary earners — <sup>3)</sup> Managers and administrative employees — <sup>4)</sup> Other employees — <sup>5)</sup> Other South Finland.

**37. Kuluttajahintaindeksi — Konsumentprisindex — Consumer price index**  
 1977 = 100

Vuosi ja kuukausi År och månad	Kokonais- indeksi Total- index Total index	Ryhmäindeksit ja (suluissa) niiden painot — Gruppindexar och (inom parentes) deras vikter Group indices and their weights (in parentheses)									
		0	1	2	3	4	5	6	7	8	9
		Ravinto Föda Food	Juomat ja tupakka Drycker och tobak Beverages and tobacco	Vaatetus ja jalkineet Beklädnad o. skodon Clothing and footwear	Asunto Bostad Rent	Lämpö ja valo Värme och lyse Fuel and light	Kotitalous- kalusto, -tarvikkeet ja -palvelukset Hushålls- inventarier, -förnödenheter och -tjänster *)	Terveys- den- ja sairauden- hoito Hälsa- och sjukvård Health and medical care (1,9)	Liikenne Sam- färdsel Transport and communi- cation	Koulutus ja virkistys Utbildning och rekreation Education and recreation	Muut tava- rat ja pal- velukset Övriga varor och tjänster Other goods and services (9,5)
(100,0)	(21,6)	(7,1)	(7,2)	(16,3)	(3,5)	(6,1)	(17,8)	(9,0)	(9,5)		
	G 66	G 67	G 68	G 69	G 70	G 71	G 72	G 73	G 74	G 75	G 76
1978 .....	107,8	104,4	114,6	105,8	106,3	106,4	105,2	112,4	111,1	108,2	109,2
1979 .....	115,9	108,8	129,4	116,3	113,1	114,4	114,4	124,1	120,2	115,5	118,4
1980 .....	129,3	122,8	140,9	131,9	122,4	141,1	127,4	137,6	136,4	123,4	132,6
1978 III ..	105,6	103,8	109,5	104,1	104,9	105,9	103,6	107,2	107,8	105,1	106,3
IV ..	106,2	104,4	109,5	104,6	104,9	106,2	104,6	107,9	108,9	106,5	106,4
V ..	107,8	104,4	118,4	104,8	106,7	105,7	104,6	109,1	111,7	107,0	107,9
VI ..	107,8	103,7	118,4	104,8	106,7	105,7	104,5	109,1	111,9	107,3	109,1
VII ..	108,1	104,2	118,4	102,4	106,7	106,5	104,6	115,2	112,6	107,4	109,5
VIII ..	108,6	103,9	118,3	105,1	106,9	106,8	104,9	116,0	112,9	110,2	109,9
IX ..	109,3	105,4	118,4	106,9	106,9	106,7	105,1	116,0	112,6	110,7	112,1
X ..	110,0	106,8	118,4	110,1	106,9	106,9	106,7	117,4	112,1	111,3	113,0
XI ..	110,6	106,1	118,4	111,4	107,4	107,2	108,0	119,8	114,0	111,8	113,0
XII ..	110,4	105,0	118,4	111,5	107,4	107,3	108,4	119,8	114,6	111,9	112,7
1979 I ..	111,3	104,6	129,0	109,6	107,4	107,3	109,4	122,6	114,4	112,6	114,8
II ..	112,6	106,6	129,4	110,4	111,4	107,2	109,8	122,8	114,6	112,9	115,4
III ..	113,4	107,5	129,4	111,7	111,4	109,0	110,2	122,8	116,4	112,8	115,9
IV ..	114,4	107,8	129,4	115,5	111,4	108,9	112,6	123,4	118,1	115,1	116,8
V ..	114,8	107,9	129,4	116,0	113,0	108,9	112,9	123,4	117,8	115,5	117,4
VI ..	115,6	108,1	129,4	116,0	113,0	114,3	113,5	123,4	120,4	115,7	117,9
VII ..	116,2	109,1	129,5	114,6	113,0	114,9	114,9	123,8	122,1	115,8	118,3
VIII ..	116,7	109,0	129,5	116,1	115,1	115,1	115,5	123,9	122,0	116,2	118,7
IX ..	117,7	109,8	129,5	118,4	115,1	120,5	116,3	124,9	123,4	116,8	119,4
X ..	118,4	111,2	129,5	120,8	115,1	121,0	118,9	124,7	123,2	117,0	120,6
XI ..	119,3	112,3	129,4	122,8	115,6	121,4	119,4	126,9	123,3	117,8	123,0
XII ..	119,9	112,1	129,6	123,0	115,6	124,1	119,7	126,9	126,0	118,0	123,4
1980 I ..	121,3	113,3	138,6	121,1	115,6	124,7	122,2	131,1	126,3	118,8	125,6
II ..	123,1	114,4	138,6	123,8	116,0	130,5	122,9	133,2	130,6	119,2	127,8
III ..	124,3	115,4	138,6	126,0	116,0	133,6	123,6	133,4	134,3	119,3	128,6
IV ..	126,7	120,3	139,2	131,4	116,0	133,9	125,8	134,7	135,7	122,7	129,8
V ..	128,1	122,4	139,3	131,9	118,1	142,7	126,1	134,8	136,9	123,3	130,1
VI ..	128,6	122,6	139,4	131,8	118,1	143,3	127,0	136,3	137,4	123,6	132,3
VII ..	129,4	124,4	139,4	130,1	118,1	143,8	127,7	136,4	138,9	124,0	133,3
VIII ..	131,1	124,8	139,4	131,6	126,6	144,0	128,3	140,3	138,6	125,0	133,4
IX ..	132,9	127,8	139,4	135,3	130,6	145,0	129,7	141,3	138,7	125,4	134,2
X ..	134,2	130,4	139,4	138,7	130,6	149,6	131,4	142,6	138,7	125,5	135,8
XI ..	135,4	129,7	149,8	140,5	130,6	149,7	131,8	142,6	139,0	126,6	139,2
XII ..	136,4	128,5	149,8	141,2	132,8	152,1	132,3	144,1	141,1	128,0	141,0
1981 I ..	137,6	128,8	155,5	140,4	132,8	153,4	133,9	145,2	142,4	129,4	144,4
II ..	138,8	129,3	155,5	143,2	132,8	159,4	134,5	145,3	144,9	130,0	145,8
III ..	140,6	133,6	157,3	142,8	134,1	163,2	135,2	145,3	146,0	130,4	147,7
IV ..	142,4	136,4	157,4	145,1	134,1	168,1	137,0	145,4	147,4	134,5	149,6
V ..	144,4	137,1	157,4	146,2	142,1	168,0	137,2	148,3	148,5	135,7	150,1
VI ..	145,3	138,4	157,8	146,4	142,1	168,3	137,4	150,3	149,7	137,1	151,0
VII ..	145,7	140,1	157,9	144,4	142,1	168,6	137,9	152,5	150,2	137,0	151,7
VIII ..	146,2	139,8	157,9	146,7	142,1	171,5	138,6	152,6	150,0	139,2	152,2
IX ..	148,1	144,7	158,0	149,5	142,1	172,6	139,9	152,6	152,3	139,7	153,0

# Kausivaihtelusta puhdistettuja tilastosarjoja

## Säsongutjämnade serier Seasonally adjusted series



Vuosi ja kuukausi År och månad Year and month	Rahamarkkinat Peningmarknaden Money market					Ulkomainen suhdannekehitys Utländsk konjunkturutveckling Foreign economic indicators				
	Rahalaitosten ottolainaus yleisöltä Peninginrättningsarnas inlåning från allmänheten — Deposits by the public					Teollisuustuotannon volyymi-indeksi Volymindex för industriproduktionen Volum index of industrial production				
	Shekkitilit Checkräkningar Cheque accounts 1 000 000 mk	Shekkitilit ilman Postipankkia — Check-räkningar utan Postbanken — Cheque accounts excluding postal giro accounts 1 000 000 mk	Varsinaiset talletukset Egentliga depositioner Time deposits 1 000 000 mk	Siitä »muut vars. tall.» — Därav »andra egentliga depositioner» — Of which ordinary and saving account deposits 1 000 000 mk	Rahalaitosten antolainaus yleisölle — Peninginrättningsarnas utlåning till allmänheten — Advances to the public 1 000 000 mk	O E C D 1975=100	Saksan liittotasavalta Förbundsrepubliken Tyskland Federal Republic of Germany 1975=100	Ruotsi Sverige Sweden 1975=100	Englanti England UK 1975=100	USA 1975=100
V1	V2	V3	V4	V5	V6	V7	V8	V9	V10	
1978										
I	6 555	4 269	41 872	28 615	56 603	105	114	94	108	118
II	6 907	4 510	42 300	28 909	56 916	103	110	92	109	118
III	6 728	4 370	43 006	29 503	57 035	103	110	92	108	120
IV	6 956	4 557	43 529	29 883	57 393	106	111	93	112	122
V	7 175	4 812	43 950	30 039	57 846	104	110	91	111	122
VI	7 111	4 804	44 542	30 433	58 326	104	112	90	112	123
VII	7 368	5 018	44 911	30 634	58 763	105	114	90	113	125
VIII	7 261	5 022	45 645	31 133	59 193	107	113	94	113	126
IX	7 320	5 052	46 181	31 437	59 707	106	115	93	112	126
X	7 443	5 186	46 708	31 885	60 160	106	115	93	110	127
XI	7 594	5 329	47 331	32 387	60 719	107	115	94	111	128
XII	7 188	5 091	47 567	32 753	61 444	108	115	95	113	129
1979										
I	7 532	5 434	47 978	33 093	61 924	105	115	95	105	129
II	7 289	5 239	48 766	33 707	67 797	110	114	98	116	129
III	7 620	5 480	49 539	34 313	63 385	111	117	98	117	130
IV	7 698	5 690	50 058	34 709	64 292	110	117	98	116	128
V	8 243	5 917	50 618	35 165	65 067	112	116	100	118	129
VI	8 486	5 969	51 463	35 781	65 571	113	119	101	119	130
VII	8 590	5 939	51 938	36 030	66 599	113	122	100	118	130
VIII	8 992	6 268	52 688	36 499	67 581	112	119	101	114	129
IX	8 782	5 990	53 399	36 995	68 308	111	119	102	112	130
X	8 977	6 343	54 125	37 436	69 494	111	120	100	113	130
XI	9 015	6 301	54 799	37 727	70 606	113	121	102	116	129
XII	9 420	6 593	55 401	38 001	71 473	113	121	105	115	130
1980										
I	9 345	6 548	56 536	38 591	72 441	113	122	103	114	130
II	9 373	6 664	57 198	38 871	73 638	112	123	102	111	130
III	9 397	6 576	57 512	38 817	75 065	112	123	104	110	129
IV	9 379	6 362	58 361	39 305	75 992	111	122	104	109	126
V	9 064	6 153	59 208	39 790	77 067	101	119	82	108	122
VI	9 264	6 272	59 789	40 034	78 540	109	118	102	108	120
VII	9 422	6 568	60 949	40 770	79 503	110	119	105	108	119
VIII	9 076	6 157	61 444	40 969	80 247	107	117	101	105	120
IX	9 665	6 792	62 225	41 348	81 400	106	116	99	103	122
X	9 599	6 573	62 968	41 735	81 896	106	118	98	103	125
XI	9 475	6 572	63 649	42 217	82 351	106	116	100	103	127
XII	9 767	7 075	64 685	43 038	82 700	105	114	97	102	128
1981										
I	9 501	6 464	65 574	43 479	83 456	105	114	98	102	129
II	9 411	6 396	66 024	43 760	84 389	108	125	100	103	129
III	10 348	6 476	66 237	43 453	85 838	106	117	98	103	129
IV	10 320	6 997	67 231	44 246	86 987	106	117	98	102	129
V	9 666	6 535	68 416	44 876	88 046	105	118	98	102	130
VI	10 020	7 322	68 903	45 077	89 436	105	113	97	103	130
VII	9 835	6 838	69 999	45 671	90 553		114		103	130
VIII	10 639	7 520	70 748		91 972					130
IX										
X										
XI										
XII										



△ 3 kuukauden liukuva keskiarvo – 3 månaders glidande medelvärde – 3 month's moving average  
 ○ Työpäivää kohti – Per arbetsdag  
 1) Lakon tms. vaikutus näkyvissä – Påverkat av strejk o.d. – Affected by strike and the like  
 Ks. huomautusosasto vuoden ensimmäisessä numerossa – Se notavdelningen i häfte 1 – See note section in the January issue

			Teollisuustuotannon volyymi-indeksi Volymindex för industriproduktionen Volume index of industrial production														
Markkinahakkuut yhteensä – Marknadsavverkningar inalles – Total commercial fellings 1 000 m <sup>3</sup>	Ainespinopuu – Travat råvirke – Cordwood 1 000 m <sup>3</sup>	Tukkippuu – Stock – Logs 1 000 m <sup>3</sup>	Koko teollisuus – Hela industrin – Total industry 1975=100 ○	Investointitavarat – Investeringsvaror – Investment goods 1975=100 ○	Muut tuotantohyödykkeet – Andra produktionsför- nödenheter – Other producers' goods 1975=100 ○	Kulutusohyödykkeet – Konsumtionsförodenheter – Consumers' goods 1975=100 ○	Kaivos- ja muu kaivannaistoiminta – Brytning av mineraliska produkter – Mining and quarrying 1975=100 2 ○ △	Tehdasteollisuus – Fabriksindustri – Manufacturing 1975=100 3 ○	Elintarvikkeiden valmistus – Livsmedelstillverkning – Food manufacturing 1975=100 311-2 ○ △	Juomien valmistus – Dryckesvarutillverkning – Beverage industries 1975=100 313 ○ △	Tekstiilien valmistus – Textilvarutillverkning – Manufacture of textiles 1975=100 321 ○ △	Vaatteiden valmistus – Tillverkning av kläder – Manufacture of wearing apparel, except footwear 1975=100 322 ○ △	Näähän, nahkateosten ja kenkien valm. – Tillverkning av läder, lädervaror och skor – Manufacture of leather products and footwear 1975=100 323-4 ○ △	Puutavaran valmistus – Trävarutillverkning – Manufacture of wood and wood products 1975=100 331-2 ○	Massan, paperin ja paperituotteiden valmistus – Massa-, pappers- och pappersvarutillverkning – Manufacture of paper and paper products 1975=100 341 ○	Graafinen tuotanto – Grafisk produktion – Printing, publishing and allied industries 1975=100 342 ○	Kemiallisten tuotteiden valmistus – Tillverkning av kemiska produkter – Manufacture of chemicals 1975=100 351-2 ○
V21	V22	V23	V24	V25	V26	V27	V28	V29	V30	V31	V32	V33	V34	V35	V36	V37	V38
2 525	1 062	1 617	103	85	108	104	122	101	98	96	90	98	107	112	112	100	99
2 495	1 084	1 539	106	88	109	108	119	103	101	95	94	101	106	117	114	100	102
2 551	1 109	1 586	107	90	110	110	124	105	101	96	93	103	102	118	112	103	108
2 502	1 071	1 591	107	86	111	108	134	104	101	98	92	101	97	116	123	96	108
2 115	914	1 346	107	87	113	106	133	105	100	97	89	101	96	118	116	101	102
1 837	808	1 158	105	84	111	106	130	103	102	93	85	97	79	119	121	105	100
1 874	847	1 150	99	72	103	105	125	96	104	93	86	96	81	119	101	104	103
2 339	1 001	1 542	109	86	114	109	125	106	105	92	87	96	83	124	113	103	110
2 657	1 135	1 715	110	87	116	110	123	108	105	93	92	99	108	125	126	104	112
2 813	1 206	1 790	110	88	116	110	118	109	106	95	92	100	107	130	125	102	122
2 907	1 211	1 896	111	87	117	111	122	109	109	96	92	103	104	123	128	109	108
2 882	1 230	1 829	112	88	118	114	126	109	109	98	93	103	101	127	125	112	110
3 110	1 350	1 962	114	91	123	110	133	112	109	95	93	105	109	135	131	111	114
3 245	1 396	2 023	115	91	123	111	135	112	108	96	96	106	115	134	130	111	116
3 210	1 402	2 010	120	95	128	115	133	117	110	96	99	109	118	144	138	109	120
3 609	1 595	2 275	119	94	127	118	127	117	110	100	101	108	116	143	129	114	117
3 962	1 642	2 609	118	95	127	113	134	116	111	97	102	106	117	143	131	113	124
3 742	1 534	2 491	119	92	129	114	130	116	111	95	123	137	140	148	133	111	120
2 979	1 283	1 922	149	132	159	137	125	149	113	92	124	140	139	188	171	130	161
2 973	1 317	1 859	121	100	129	115	119	119	113	94	121	144	133	140	132	118	121
2 993	1 351	1 821	116	92	124	112	127	114	110	97	99	111	107	139	129	111	114
3 248	1 415	2 046	116	93	125	111	146	114	108	100	99	110	104	134	132	106	114
3 244	1 497	1 937	118	91	127	113	148	116	107	101	98	109	112	145	132	115	121
2 941	1 370	1 735	120	92	130	114	148	118	111	104	100	111	120	153	139	109	114
1) 3 322	1) 1 578	1) 1 965	123	98	132	120	140	121	116	106	97	110	120	160	136	114	120
1) 3 769	1) 1 769	1) 2 209	121	98	129	117	139	119	119	110	94	109	117	150	131	110	121
1) 2 891	1) 1 317	1) 1 770	123	101	132	118	134	121	118	107	92	107	114	144	136	114	120
1) 1 953	1) 824	1) 1 287	124	104	132	117	125	122	118	101	92	111	120	145	136	114	126
1) 3 621	1) 1 706	1) 2 141	121	98	128	120	126	120	118	97	97	118	122	141	131	114	130
1) 4 166	1) 1 946	1) 2 449	132	110	141	124	136	130	119	102	111	126	143	146	151	117	146
4 846	2 147	3 038	146	126	159	131	147	146	118	106	115	129	142	174	175	123	145
4 121	1 851	2 534	130	107	139	124	144	128	118	113	115	125	142	158	149	116	136
3 814	1 710	2 346	129	108	137	122	139	127	118	113	105	123	120	157	136	120	134
3 479	1 636	2 040	128	103	137	125	137	126	118	108	103	122	119	155	137	124	135
3 218	1 528	1 869	128	110	136	123	136	126	118	106	105	125	119	155	139	107	135
3 301	1 581	1 896	130	113	138	123	132	130	117	101	104	127	122	153	146	116	141
3 063	1 549	1 716	126	106	134	122	133	126	117	106	104	130	125	145	142	119	136
3 170	1 526	1 821	128	110	135	123	129	128	117	103	102	130	128	150	142	123	135
3 417	1 609	2 046	126	109	132	124	129	125	118	105	102	131	133	142	138	119	138
3 557	1 659	2 176	129	110	135	126	131	128	119	103	103	136	136	141	142	119	141
3 138	1 508	1 822	133	121	139	129	107	132	120	106	101	139	139	140	144	121	143
3 284	1 638	1 793	129	116	133	127	106	129	119	111	109	127	152	131	136	123	151
			131	117	139	126	102	128	119	108	108	128	148	119	160	118	145
			133	121	139	128		131					138	155	122	148	



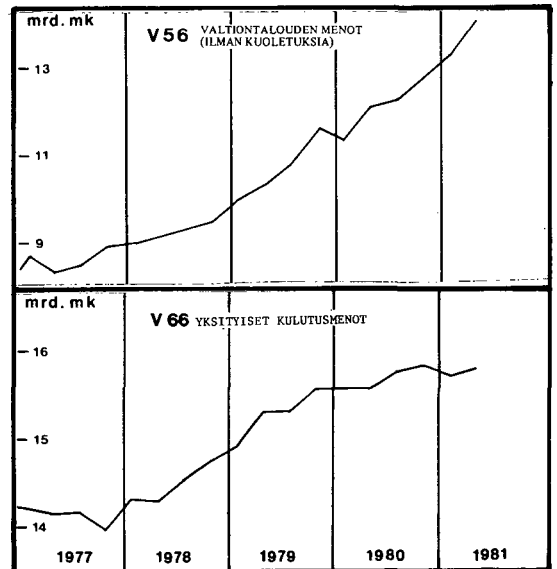
△ 3 kuukauden liukuva keskiarvo – 3 månaders glidande medelvärde – 3 month's moving average

○ Työpäivää kohti – Per arbetsdag – Per working day

1) Lakon tms. vaikutus näkyvissä – Påverkat av strejk o.d. – Affected by strike and the like

Ks. huomautusosasto vuoden ensimmäisessä numerossa – Se notavdelningen i häfte 1 – See note section in the January issue.

Kotimaankauppa Handeln Commerce							Valtiontalous Statens finanser State finances								Palkat ja kansantulo Löner och national- inkomst – Wages and salaries and national		
V49	V50	V51	V52	V53	V54	V55	V56	V57	V58	V59	V60	V61	V62	V63	V64	V65	
Muu tehdasteollisuus – Annan fabriksindustri – Other manufacturing industries 1975=100 ○	Tukkuymyynnin arvo – Wholesale value 1 000 000 mk	Vähittäismyynnin arvo – Retailing value 1 000 000 mk ○	Tukkuymyynnin volyymi – Wholesaling volume 1972=100	Vähittäismyynnin volyymi – Retailing volume 1972=100	Osuustoiminnallisen vähittäismyynnin volyymi – Andelsverksamhetens detaljhandels försäljningsvolym – Co-operative retailing sales volume 1972=100	Sanomalehtien ilmoitusliiketoimintaindeksi – Tidningarnas annonsutrymmesindex – Newspaper advertising space index 1969=100	Menot (ilman kuletuksia) – Utgifter (utan amorteringar) – Expenditure (excluding amortization) 1 000 000 mk	Kulutustenot – Konsumtionsutgifter – Consumption expenditure 1 000 000 mk	Siirtomenot – Överföringsutgifter – Transfer expenditure 1 000 000 mk	Reaalisijoitukset – Realinvesteringar – Real investments 1 000 000 mk	Tulot (ilman lainoja) – Inkomster (utan upplåning) – Revenue (excluding borrowing) 1 000 000 mk	Tulo- ja omaisuusvero – Inkomst- och förmögenhets- skatt – Income and property tax 1 000 000 mk	Liikevaihtovero – Omsättningskatt – Sales tax 1 000 000 mk	Valmisteverot – Acciser Excise tax 1 000 000 mk	Kansantulo – Nationalinkomst – National income 1 000 000 mk	Siitä palkkasumma – Därav lönesumman – Of which wages and salaries 1 000 000 mk	
Vuosi ja neljännes År och kvartal Year and quarter																	
100	5 435	4 132	118	109	109	127	1978										
101	5 716	4 226	123	109	111	122	I	8 993	2 522	4 612	928	7 687	1 832	2 344	1 687	28 717	15 365
104	5 728	4 298	123	111	111	115	II	9 129	2 572	4 711	965	8 234	2 014	2 382	1 730	29 431	15 505
101	5 815	4 465	124	114	117	126	III	9 306	2 635	4 824	900	8 620	2 381	2 375	1 705	29 652	16 057
102	5 715	4 122	121	106	109	126	IV	9 428	2 727	4 767	969	9 669	3 017	2 467	1 767	31 193	16 435
101	6 055	4 340	127	110	110	125	1979										
99	5 427	4 305	113	109	112	118	I	9 970	2 848	5 170	976	9 375	2 329	2 670	2 012	33 260	17 443
104	6 081	4 364	127	110	112	122	II	10 266	2 927	5 473	971	9 858	2 867	2 545	2 188	34 062	17 742
103	5 958	4 428	124	110	111	124	III	10 773	3 007	5 639	1 032	9 377	2 535	2 538	2 188	34 412	18 452
105	6 178	4 469	127	110	113	119	IV	11 580	3 057	6 503	979	9 631	1 949	2 926	2 006	35 590	19 001
106	6 084	4 558	124	112	109	123	1980										
106	6 313	4 579	127	111	111	124	I	11 324	3 166	5 909	1 057	10 859	3 123	2 945	2 228	36 819	19 804
107	6 511	4 643	132	114	113	123	II	12 028	3 359	6 359	1 018	10 639	2 833	2 849	2 311	38 116	20 745
107	6 249	4 705	125	114	113	127	III	12 268	3 513	6 493	1 054	11 673	3 294	3 138	2 395	40 911	21 345
111	6 478	4 805	129	116	114	135	IV	12 577	3 673	6 789	1 001	11 377	4 057	2 603	2 445	41 778	22 390
114	6 824	4 870	135	115	116	130	1981										
112	7 179	5 063	141	121	119	131	I	13 302	3 794	6 856	1 094	13 814	4 900	3 502	2 455	42 083	23 037
113	6 954	4 864	135	114	115	127	II	14 108	3 909	7 744	1 114	12 444	3 412	3 472	2 739	42 955	23 148
135	7 104	5 027	137	118	118	132	III										
115	7 455	5 079	142	118	116	136	IV										
112	7 009	5 094	132	117	117	133											
108	7 607	5 123	142	116	115	131											
113	8 072	5 290	148	120	119	139											
113	7 022	5 361	128	119	119	136											
117	8 286	5 507	147	122	120	143											
115	8 294	5 485	146	119	120	146											
115	8 096	5 476	140	118	120	145											
115	8 026	5 461	137	115	117	146											
116	8 047	5 583	137	117	119	146											
122	8 287	5 800	140	121	123	151											
130	8 820	5 714	147	118	120	153											
121	8 265	5 854	136	120	124	152											
121	9 031	5 900	148	120	125	153											
123	8 902	6 057	143	122	124	159											
118	8 519	6 055	136	120	124	1)69											
122	9 498	6 243	149	123	125	143											
121	8 666	6 066	136	120	123	154											
122	9 290	6 239	146	122	124	152											
121	9 403	5 980	143	115	115	146											
122	9 369	6 159	143	118	116	153											
124	8 936	6 456	137	124	126	155											
122	9 607	6 427	144	122	115	150											
117					118	158											
121					118	153											
						150											

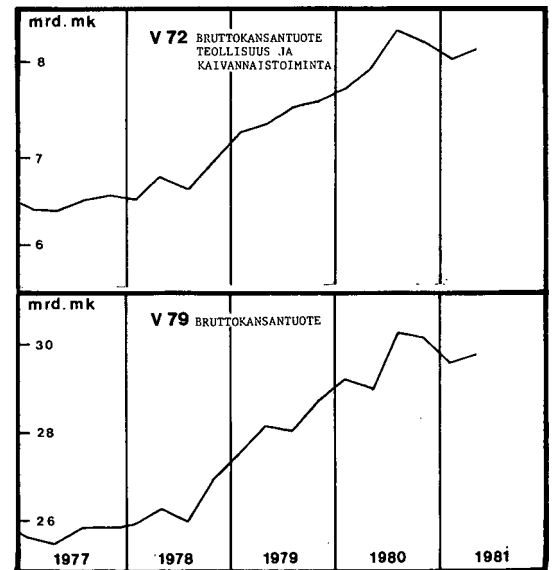
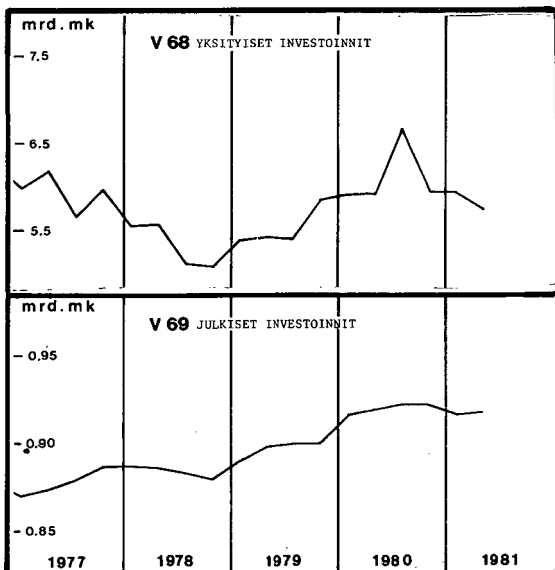


## Kausivaihtelusta puhdistettuja tilastosarjoja

## Säsongutjämnade serier

## Seasonally adjusted series

Vuosi ja neljännes År och kvartal Year and quarter	Kulutusmenot Konsumtions- utgifter Final consump- tion expenditure		Investoinnit Investeringar Gross fixed capital formation		Bruttokansantuote toimialoittain Bruttonationalprodukt enligt näringsgrenar Gross domestic product by kind of economic activity										
	1 000 000 mk, 1975 hintoihin – 1975 års priser – 1975 prices														
	Yksityiset Privata	Julkiset Offentliga Governments services	Yksityiset Privata	Julkiset Offentliga Governments services	Maatalous Jordbruk Agriculture	Metsätalous Skogsbruk Forestry	Teollisuus ja kaivannaistoiminta Tillverknings-, gruv- o.a. extraktiv industri Manufacturing, mining and quarrying	Sähkö-, kaasu- ja vesihuolto El-, gas- och vattenförsörjning Electricity, gas and water	Talonrakennustoiminta Husbyggnadsverksamhet Building	Maa- ja vesirakennustoiminta Anläggningsverksamhet Other construction	Liikenne Transport Transport and communication	Kauppa Handel Trade	Muu toiminta Ovriga tjänster Other services	Bruttokansantuote yhteensä Bruttonationalprodukten Total gross domestic product	Yrittäjätoiminta Näringslivet Industries
V66	V67	V68	V69	V70	V71	V72	V73	V74	V75	V76	V77	V78	V79	V80	
1978															
I	14 329	5 024	5 527	887	1 264	1 309	6 545	772	1 525	563	1 646	2 110	8 760	25 917	17 794
II	14 300	5 066	5 567	886	1 286	1 125	6 779	800	1 585	565	1 702	2 134	8 845	26 199	18 059
III	14 536	5 097	5 098	883	1) 1 166	1 229	6 646	789	1 527	559	1 677	2 129	8 897	25 901	17 807
IV	14 768	5 122	5 078	881	1 364	1 490	6 964	817	1 423	546	1 708	2 208	8 916	26 820	18 568
1979															
I	14 978	5 200	5 350	891	1 373	1 551	7 305	850	1 465	554	1 780	2 247	9 049	27 583	19 249
II	15 302	5 235	5 427	898	1 339	1 696	7 351	871	1 483	561	1 871	2 328	9 163	28 184	19 680
III	15 307	5 284	5 421	901	1 187	1 412	7 555	821	1 486	562	1 862	2 316	9 256	28 014	19 401
IV	15 556	5 338	5 831	900	1 313	1 512	7 679	857	1 609	566	1 940	2 337	9 382	28 826	20 052
1980															
I	15 560	5 408	5 899	917	1 302	1 551	7 859	912	1 600	564	1 978	2 401	9 434	29 156	20 416
II	15 558	5 451	6 009	920	1 276	1 383	7 935	857	1 617	560	1 880	2 341	9 525	28 939	20 132
III	15 745	5 511	6 655	922	1 390	1 799	8 315	911	1 699	560	2 018	2 394	9 636	30 383	21 409
IV	15 810	5 560	5 984	923	1 334	1 556	8 188	873	1 625	544	2 002	2 389	9 722	29 889	20 852
1981															
I	15 721	5 570	5 988	916	1 280	1 501	8 019	823	1 600	554	2 015	2 381	9 727	29 482	20 506
II	15 795	5 611	5 739	919	1 343	1 451	8 122	856	1 555	554	2 035	2 413	9 783	29 681	20 674



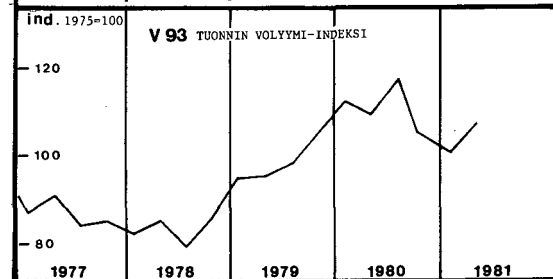
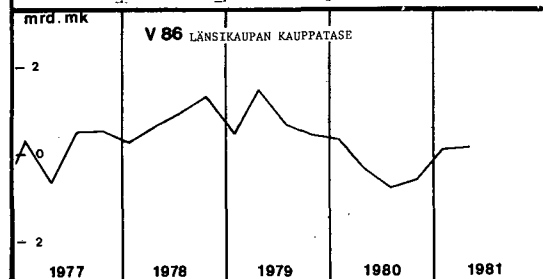
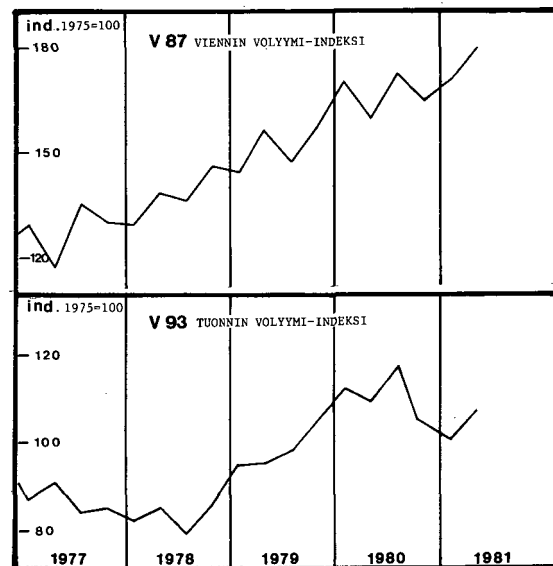
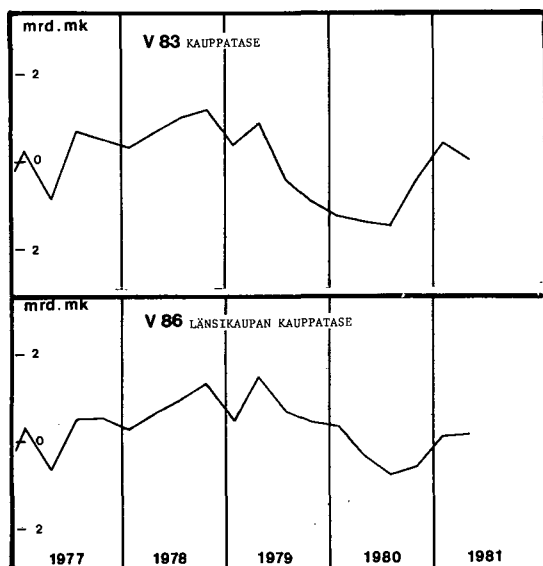
△ 3 kuukauden liukuva keskiarvo – 3 månaders glidande medelvärde – 3 month's moving average

○ Työpäivää kohti – Per arbetsdag – Per working day

1) Lakon tms. vaikutus näkyvissä – Påverkat av strejk o.d. – Affected by strike and the like

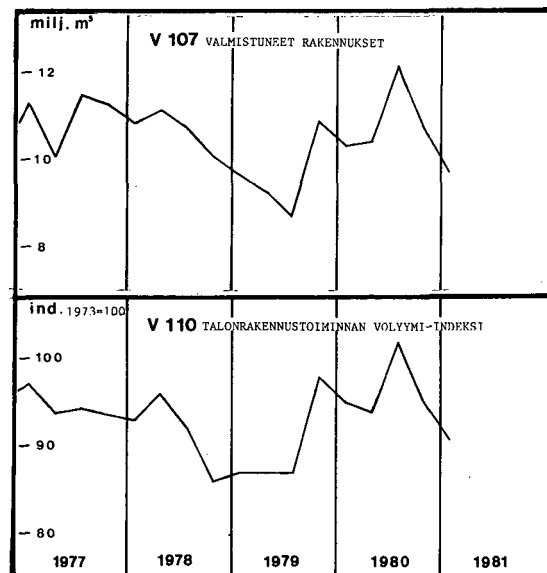
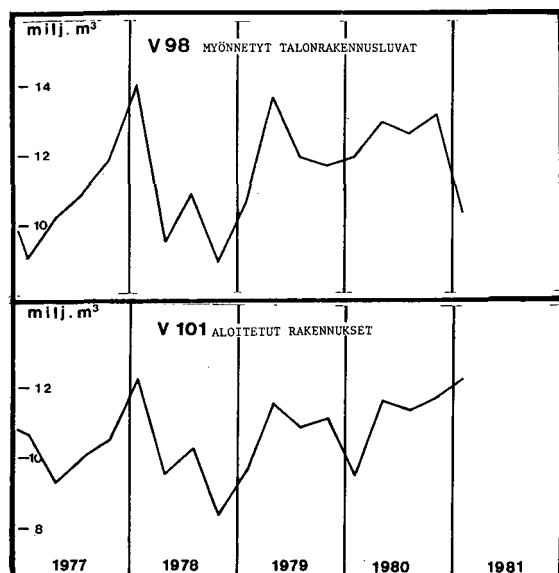
Ks. huomautusosasto vuoden ensimmäisessä numerossa – Se notavdelningen i häfte 1 – See note section in the January issue

Ulkomaankauppa Utrikeshandel Foreign trade			Siitä länsikauppa Därav västhandel Of which trade with market economies			Volyymi-indeksit Volymindex Volume index										
Vienti – Export – Exports 1 000 000 mk	Tuonti – Import – Imports 1 000 000 mk	Kauppataaseen ylijäämä tai vajeus – Handelsbalansens överskott eller underskott – Trade balance 1 000 000 mk	Vienti – Export – Exports 1 000 000 mk	Tuonti – Import – Imports 1 000 000 mk	Kauppataaseen ylijäämä tai vajeus – Handelsbalansens överskott eller underskott – Trade balance 1 000 000 mk	Koko vienti – Total export – Total exports 1975=100	Puutavateollisuus – Trävaruindustri – Wood industry 1975=100	Paperiteollisuus – Pappersindustri – Paper industry 1975=100	Kemiallinen teollisuus – Kemisk industri – Manufacture of chemicals 1975=100	Metallien perusteollisuus – Metallbasindustri – Basic metal industries 1975=100	Metallituote- ja koneiteollisuus – Metallprodukt- och maskinindustri – Manufacture of metal products and machinery 1975=100	Koko tuonti – Total import – Total imports 1975=100	Raaka-aineet ja tuontotarvikkeet – Råmaterial och produktionsförmånenheter – Raw materials and production supplies 1975=100	Poltto- ja voiteluaineet – Brännmaterial och smörjmedel – Fuels and lubricants 1975=100	Investointivarat – Investeringsvaror – Investment goods 1975=100	Kulutustavarat – Konsumtionsvaror – Consumers' goods 1975=100
V81	V82	V83	V84	V85	V86	V87	V88	V89	V90	V91	V92	V93	V94	V95	V96	V97
8 085	7 795	290	6 355	6 101	254	129	156	134	216	203	101	82	88	104	60	80
8 797	8 113	684	6 906	6 297	609	138	171	144	232	206	108	85	91	109	58	89
8 706	7 708	998	6 861	5 936	925	135	164	133	267	175	109	79	86	92	53	81
9 616	8 478	1 138	7 917	6 616	1 301	146	185	141	214	199	125	86	95	109	52	87
9 983	9 622	361	8 044	7 619	425	144	175	147	196	208	116	95	108	91	60	98
11 016	10 195	821	9 222	7 809	1 413	156	210	159	213	221	126	95	105	104	64	102
10 828	11 282	-454	9 285	8 672	613	146	201	149	195	225	114	98	109	109	62	105
11 745	12 734	-989	9 964	9 568	396	158	209	162	246	208	120	105	119	96	69	110
12 971	14 330	-1 359	10 762	10 497	265	168	228	162	308	221	130	112	123	114	75	123
12 582	14 004	-1 422	10 208	10 606	-398	159	214	158	291	186	119	109	123	88	74	114
13 707	15 261	-1 554	10 781	11 594	-810	171	216	179	300	206	123	117	126	99	99	125
13 857	14 377	-520	10 388	11 032	-644	164	203	160	276	214	127	105	113	95	87	117
14 553	14 183	370	10 634	10 593	41	170	189	161	271	210	144	100	107	83	87	114
15 672	15 691	-19	11 330	11 225	105	179	189	163	284	234	158	107	114	107	88	118



Kausivaihtelusta puhdistettuja tilastosarjoja  
Säsongutjämnade serier  
Seasonally adjusted series

Vuosi ja neljännes År och kvartal Year and quarter	Talorakennustoiminta Husbyggnadsverksamhet House construction												
	Myönnettyt talorakennus- luvat – Beviljade byggnads- tillstånd – <i>Granted building permits</i>			Aloitettut rakennukset Påbörjade byggnader <i>Buildings started</i>			Keskeneräiset talorakennus- työt – Igångvarande hus- byggnadsarbeten – <i>Buildings not completed</i>			Valmistuneet rakennukset Färdigställda byggnader <i>Completed buildings</i>			Talorakennustoiminnan volyymi- indeksi Husbyggnadsverksamhetens volymin- dex Volume index of house construction 1973=100
	Yhteensä – Summa – <i>Total</i> 1 000 000 m <sup>3</sup>	Asuinrakennukset – Bostadsbyggnader – <i>Residential buildings</i> 1 000 000 m <sup>3</sup>	Teollisuus- ja liikerakennukset Industri- och affärsbyggnader <i>Industrial and business buildings</i> 1 000 000 m <sup>3</sup>	Yhteensä – Summa – <i>Total</i> 1 000 000 m <sup>3</sup>	Asuinrakennukset – Bostadsbyggnader – <i>Residential buildings</i> 1 000 000 m <sup>3</sup>	Teollisuus- ja liikerakennukset Industri- och affärsbyggnader <i>Industrial and business buildings</i> 1 000 000 m <sup>3</sup>	Yhteensä – Summa – <i>Total</i> 1 000 000 m <sup>3</sup>	Asuinrakennukset – Bostadsbyggnader – <i>Residential buildings</i> 1 000 000 m <sup>3</sup>	Teollisuus- ja liikerakennukset Industri- och affärsbyggnader <i>Industrial and business buildings</i> 1 000 000 m <sup>3</sup>	Yhteensä – Summa – <i>Total</i> 1 000 000 m <sup>3</sup>	Asuinrakennukset – Bostadsbyggnader – <i>Residential buildings</i> 1 000 000 m <sup>3</sup>	Teollisuus- ja liikerakennukset Industri- och affärsbyggnader <i>Industrial and business buildings</i> 1 000 000 m <sup>3</sup>	
V98	V99	V100	V101	V102	V103	V104	V105	V106	V107	V108	V109	V110	
1978													
I	14.10	5.37	4.85	12.32	4.68	4.15	48.94	18.71	15.65	10.92	4.74	3.56	93
II	9.62	4.22	2.16	9.60	4.19	2.50	46.30	17.88	13.87	11.88	4.97	4.06	96
III	10.98	4.18	3.91	10.29	4.04	3.32	45.32	17.30	13.67	10.81	4.49	3.48	92
IV	9.00	4.43	1.74	8.37	4.02	1.97	43.35	16.91	12.76	10.10	4.33	2.69	86
1979													
I	10.75	4.68	2.43	9.74	4.48	2.76	43.10	17.10	12.37	9.71	4.14	2.83	87
II	13.75	4.73	5.81	11.63	4.32	4.57	45.84	17.64	13.89	9.31	4.00	2.72	87
III	12.01	4.58	3.63	10.86	4.27	3.38	48.11	18.08	14.95	8.75	3.94	2.26	87
IV	11.77	4.45	3.77	11.21	4.26	3.69	48.28	17.93	14.98	10.94	4.56	3.41	98
1980													
I	12.04	4.72	4.17	9.65	3.95	3.03	48.90	17.74	15.53	10.39	4.52	3.04	95
II	13.04	5.09	4.06	11.71	4.59	3.98	50.51	18.43	15.93	10.47	4.20	3.34	94
III	12.70	4.84	4.82	11.38	4.29	4.29	49.70	18.30	15.60	12.21	4.52	4.54	102
IV	13.25	4.45	5.45	11.78	4.07	4.93	50.54	18.34	16.64	10.77	4.25	3.39	95
1981													
I	10.18	3.96	3.08	8.50	3.41	1.79	51.66	18.36	17.24	9.73	4.12	3.11	91
II													
III													
IV													



38. Kotimarkkinoiden perushintaindeksi — Basprisindex för hemmamarknadsvaror — Basic price index for domestic supply  
1975 = 100. Ryhmien painot ilmoitettu suluisissa — Gruppvikterna angivna inom parentes — Group weights in parentheses

Vuosi ja kuukausi År och månad Year and month	Kokonaisindeksi Total-index Total index		Reaalka-aineet ja tuotanto- hyödykkeet Rävaror och produktions- föremådenheter Raw materials and producers' goods		Kulutusavaroit Konsumtionsvaror Consumers' goods		Investointivaroit Investeringsvaror Investment goods		Tavararyhmät (TOL) — Varugrupper (NI) — Commodity groups (SIC)											
	(100,0)		(56,7)		(19,7)		(23,6)		1		2		3		311		312		313	
	G 77		G 78		G 79		G 80		G 81		G 82		G 83		G 84		G 85		G 86	
1976 .....	108,2	105,9	114,1	109,3	110,6	106,0	108,1	111,7	126,5	110,8										
1977 .....	119,2	114,1	132,7	121,3	119,3	114,9	119,5	125,3	178,6	119,5										
1978 .....	125,8	119,2	140,3	129,5	119,1	120,7	127,5	129,9	175,3	126,3										
1979 .....	138,0	133,1	150,7	139,2	127,1	143,6	141,3	136,2	172,8	130,5										
1980 .....	160,7	160,1	167,7	155,9	145,5	225,8	160,7	154,0	190,9	145,1										
	1980	1981	1980	1981	1980	1981	1980	1981	1980	1981	1980	1981	1980	1981	1980	1981	1980	1981	1980	1981
I .....	148,3	171,8	145,6	172,6	158,4	176,5	146,2	166,1	136,2	156,9	177,4	247,2	150,6	170,3	142,4	166,0	185,1	192,9	137,3	155,8
II .....	150,2	175,3	147,3	177,7	161,0	176,9	148,2	168,4	136,4	156,9	182,1	277,1	153,1	172,0	142,9	166,6	192,8	195,6	136,4	156,8
III .....	154,1	178,2	153,1	181,2	161,5	179,4	150,1	169,9	137,3	158,4	201,9	287,7	156,6	175,4	143,7	170,5	187,7	197,9	136,6	157,5
IV .....	157,2	179,9	157,6	183,4	162,7	181,2	151,3	170,4	137,6	158,1	232,3	289,3	157,5	176,5	145,1	171,6	189,7	200,8	137,2	158,0
V .....	159,4	181,3	159,9	184,6	165,5	183,3	153,1	171,7	140,5	160,2	233,4	295,7	160,0	177,6	151,1	173,7	190,1	201,8	144,7	164,9
VI .....	160,7	182,1	160,6	185,2	167,1	184,8	155,5	172,4	140,7	160,2	239,4	309,0	160,9	178,2	152,6	174,8	190,8	204,2	144,9	165,6
VII .....	163,2	183,1	163,3	185,7	169,3	187,0	157,6	173,8	147,7	161,1	243,9	303,1	162,6	179,7	156,6	176,0	194,1	206,6	145,2	166,8
VIII .....	164,0	184,7	163,3	187,5	171,6	187,9	159,4	175,3	149,6	162,8	235,6	304,2	163,6	181,1	159,2	176,2	194,0	208,4	145,7	166,8
IX .....	165,6	185,9	165,5	189,0	172,6	189,8	159,9	175,3	150,5	164,5	236,6	309,8	164,5	182,4	161,3	180,2	195,5	211,3	151,5	169,7
X .....	167,3	167,3	167,3	173,9	173,9	161,7	161,7	161,7	156,9	239,5	239,5	309,8	165,2	163,1	163,1	190,2	190,2	151,6	151,6	151,6
XI .....	168,3	168,2	168,2	174,4	174,4	163,7	163,7	163,7	155,7	241,1	241,1	309,8	166,5	164,6	164,6	190,6	190,6	155,1	155,1	155,1
XII .....	169,6	170,0	170,0	174,8	174,8	164,5	164,5	164,5	156,6	246,7	246,7	309,8	168,0	164,8	164,8	190,4	190,4	155,4	155,4	155,4

Vuosi ja kuukausi År och månad Year and month	Tavararyhmät (TOL) — Varugrupper (NI) — Commodity groups (SIC)																			
	314		321		322		323		324		331		332		341		342		351	
	G 87		G 88		G 89		G 90		G 91		G 92		G 93		G 94		G 95		G 96	
1976 .....	120,2	105,1	104,7	118,3	113,2	107,9	111,3	98,7	120,9	100,0										
1977 .....	133,6	114,4	117,2	132,5	123,4	118,7	124,2	96,9	159,9	103,8										
1978 .....	140,2	124,2	132,4	145,6	129,0	120,5	132,0	91,9	173,6	107,7										
1979 .....	144,8	138,4	145,4	176,2	136,1	128,3	145,2	107,2	194,4	122,1										
1980 .....	151,9	154,3	164,4	181,0	151,7	152,7	169,3	125,6	217,5	141,7										
	1980	1981	1980	1981	1980	1981	1980	1981	1980	1981	1980	1981	1980	1981	1980	1981	1980	1981	1980	1981
I .....	151,5	167,5	145,7	161,7	153,0	174,0	187,0	172,8	143,1	160,1	138,2	165,6	159,5	181,9	118,4	133,6	201,4	228,9	132,8	149,2
II .....	151,6	167,3	148,2	164,8	156,1	173,2	185,5	170,3	146,0	160,5	141,2	164,5	162,5	183,7	120,6	134,6	207,9	232,6	135,5	153,7
III .....	152,2	168,6	151,4	165,9	160,1	177,4	184,6	169,5	149,9	160,8	143,4	164,0	163,6	184,0	120,4	136,0	208,4	233,6	139,6	154,1
IV .....	151,9	168,5	151,5	167,2	160,5	178,3	184,1	168,3	151,4	161,9	148,2	164,2	163,6	185,6	122,8	138,5	213,2	235,3	141,9	155,3
V .....	152,0	168,2	151,6	168,0	160,1	178,6	185,1	168,6	151,5	161,6	150,5	164,2	163,6	187,4	125,5	139,5	214,1	242,0	142,2	156,8
VI .....	152,1	168,3	153,2	167,9	161,8	179,6	181,3	169,4	152,4	168,3	152,4	164,9	167,5	187,4	125,8	143,1	216,7	242,4	142,7	157,2
VII .....	152,1	168,3	154,1	168,6	165,6	181,9	182,1	171,8	152,6	168,3	155,3	166,5	171,0	187,5	126,1	145,6	225,1	250,1	144,5	157,6
VIII .....	152,1	167,9	157,0	170,6	168,0	184,1	179,7	173,7	153,6	171,6	158,7	166,0	172,4	187,7	127,1	147,1	225,4	250,2	144,2	158,3
IX .....	152,1	168,4	160,6	170,9	170,9	187,8	177,7	170,0	156,6	172,4	159,1	167,3	174,9	191,4	129,4	149,6	223,6	250,8	143,3	160,6
X .....	151,9	158,3	172,3	178,1	178,1	178,1	178,1	153,5	159,7	159,7	162,9	162,9	175,1	130,5	130,5	224,4	224,4	144,2	144,2	144,2
XI .....	151,7	159,4	172,0	172,9	172,9	172,9	172,9	154,8	162,9	162,9	162,9	162,9	175,9	130,6	130,6	224,7	224,7	144,5	144,5	144,5
XII .....	151,6	160,2	172,3	173,7	173,7	173,7	173,7	154,8	163,4	163,4	163,4	163,4	181,8	130,0	130,0	225,4	225,4	144,9	144,9	144,9

Ks. huomautusosasto vuoden ensimmäisessä numerossa — Se notavdelningen i häfte 1 — See note section in the January issue.

## 38. Kotimarkkinoiden perushintaindeksi (jatk.) — Basprisindex för hemmamarknadsvaror (forts.) — Basic price index for domestic supply (cont.)

Vuosi ja kuukausi År och månad Year and month	Tavararyhmät (TOL) — Varugrupper (NI) — Commodity groups (SIC)																			
	352		353		354		355		356		361		362		369		371		372	
	Muut kemialliset tuotteet Andra kemiska produkter Other chemical products (1.4)	G 97	Maadöljyalosteet Petroleumprodukter Petroleum products (3.5)	G 98	Muut öily- ja kivihillituoitteet Andra petroleum- och kolprodukter Miscellaneous products of petroleum and coal (0.5)	G 99	Kumituoitteet Gummi- ja kumivaroitukset Rubber products (0.0)	G 100	Muovituotteet Plastivarot Plastic products (0.5)	G 101	Positiiviteokset ja savustinat Varor av porslän och lera Chinaaware and pottery (0.1)	G 102	Lasituotteet Glasvaror Glass products (0.3)	G 103	Muut savi- ja kivituoitteet Andra ler- och stenprodukter Other nonmetallic mineral products (1.6)	G 104	Rauta, teräs ja ferrosotokset Järn, stål och ferrolegeringar Iron, steel and ferrous alloys (3.6)	G 105	Muut metallit Icke-järnmetaller Non-ferrous metals (1.0)	G 106
1976 .....	106,7		110,1		101,4		108,2		105,8		111,2		108,9		113,0		98,7		108,5	
1977 .....	116,0		126,2		109,0		117,9		114,5		126,2		119,0		126,6		101,0		117,9	
1978 .....	122,4		135,0		117,9		127,4		122,9		147,6		123,5		134,2		107,2		124,4	
1979 .....	129,2		188,1		126,5		140,5		136,3		165,4		132,0		144,1		120,9		160,7	
1980 .....	143,5		263,7		162,6		160,7		155,5		172,5		147,8		161,1		131,6		177,2	
	1980	1981	1980	1981	1980	1981	1980	1981	1980	1981	1980	1981	1980	1981	1980	1981	1980	1981	1980	1981
I .....	136,0	150,0	228,6	296,5	150,9	174,7	152,4	177,1	147,6	159,8	168,1	173,7	141,6	159,1	150,3	175,0	126,3	133,6	174,7	169,1
II .....	138,8	151,8	229,1	302,6	153,0	174,5	154,0	179,7	150,2	161,6	170,8	174,6	142,8	156,5	152,5	177,1	130,1	134,1	188,7	167,6
III .....	140,1	152,6	263,6	335,1	155,9	174,8	153,8	180,5	152,2	164,0	170,8	174,6	145,8	157,6	156,9	179,6	130,5	133,7	192,0	164,4
IV .....	140,4	154,1	261,2	336,1	155,6	175,2	157,2	180,5	153,0	164,9	170,8	179,2	146,0	161,9	157,4	179,9	132,0	133,6	181,8	163,4
V .....	141,4	156,9	272,2	334,7	160,6	177,9	159,0	180,5	156,0	165,9	170,8	179,2	147,2	160,0	159,6	180,6	132,3	132,4	176,0	166,0
VI .....	143,5	158,1	272,8	330,1	162,6	181,9	159,1	185,0	156,0	165,7	171,1	179,2	147,2	159,0	160,3	180,9	133,2	132,2	172,4	167,1
VII .....	144,0	159,4	269,7	330,8	164,3	183,5	161,7	188,1	157,4	165,7	171,1	179,0	147,7	161,3	164,3	184,6	132,3	131,9	172,3	167,8
VIII .....	146,2	161,4	269,4	344,3	166,4	185,4	163,8	188,8	157,2	165,8	171,7	179,7	147,9	162,1	162,8	187,4	132,6	131,9	174,3	169,6
IX .....	147,2	161,5	264,5	341,0	168,8	183,4	165,5	187,6	158,9	165,3	178,1	181,6	149,1	162,0	164,0	189,0	132,5	132,1	174,1	171,2
X .....	147,9		267,5		169,0		165,4		158,9		178,1		149,7		165,3		132,1		174,1	
XI .....	148,0		274,7		171,2		167,0		158,7		174,6		154,0		170,3		132,3		173,1	
XII .....	148,2		291,0		172,9		169,1		159,6		173,7		154,0		169,5		133,2		172,8	

Vuosi ja kuukausi År och månad Year and month	Tavararyhmät (TOL) — Varugrupper (NI) — Commodity groups (SIC)																			
	381		382		383		384		385		39		4		5		Alkuperä Ursprung Origin			
	Metallituotteet Metallvaror Fabricated metal products (2.7)	G 107	Koneet ja laitteet (ei sähkök.) Maskiner och apparater (Icke elektr.) Machinery except electrical (5.9)	G 108	Sähkötekniiset koneet ja laitteet. Elektrotekniska maskiner och apparater Electrical machinery, equipment and supplies (3.3)	G 109	Kulkuneuvot Transportmedel Transport equipment (4.1)	G 110	Hienomekaaniset tuotteet Finnmekaniska produkter Instruments and related products (0.6)	G 111	Muut teollisuustuotteet Andra industriprodukter Miscellaneous manufactured products (0.4)	G 112	Sähkö, kaasuu, lämpö ja vesi El, gas, värme och vatten Electricity, gas, heat and water (7.1)	G 113	Rakenn., maan- ja vesirakent. Hus, jord- och vatten- anläggningar Houses, earth and water constructions (16.2)	G 114	Kotimaiset tavarat Inhemska varor Domestic goods (77.9)	G 115	Tuontitavarat Importvaror Import goods (22.1)	G 116
1976 .....	106,0		110,9		104,5		113,0		108,4		106,0		102,2		109,7		109,0		105,5	
1977 .....	113,9		121,0		111,6		127,1		120,2		116,9		109,5		123,2		119,7		117,3	
1978 .....	124,4		137,7		121,2		145,6		136,7		140,9		118,9		129,2		124,1		131,8	
1979 .....	137,0		150,4		125,9		154,6		140,7		164,8		127,0		138,8		135,0		148,7	
1980 .....	150,0		163,2		135,1		164,0		146,4		204,1		161,7		157,4		156,6		175,0	
	1980	1981	1980	1981	1980	1981	1980	1981	1980	1981	1980	1981	1980	1981	1980	1981	1980	1981	1980	1981
I .....	144,6	156,6	154,6	172,3	130,9	139,4	156,9	171,1	143,2	147,9	185,5	210,3	140,0	181,4	146,7	168,5	144,3	168,2	162,4	184,6
II .....	145,8	157,3	157,0	174,1	131,7	139,7	159,0	174,5	144,0	147,6	212,2	205,4	138,8	195,5	148,6	170,6	146,3	170,7	163,8	191,6
III .....	147,1	158,3	159,5	175,2	132,8	139,9	161,7	178,5	144,6	148,7	217,6	204,8	148,3	195,7	150,3	171,9	150,1	173,7	168,1	194,1
IV .....	147,7	159,3	159,9	176,2	133,5	140,5	161,7	180,6	144,7	149,7	218,5	203,3	164,1	208,7	151,7	172,3	152,4	175,6	173,9	194,9
V .....	149,0	160,2	162,2	177,1	134,8	139,6	161,8	181,0	146,1	147,8	203,1	203,4	164,4	208,9	153,8	174,0	154,9	177,1	175,3	196,1
VI .....	149,5	160,7	163,0	177,0	135,1	139,9	163,6	182,8	146,1	149,3	200,3	203,0	163,9	205,5	157,0	174,3	156,0	177,7	177,0	197,7
VII .....	150,0	161,1	164,5	178,4	135,8	141,3	165,3	183,3	146,5	150,0	200,7	203,4	163,9	205,7	159,2	176,5	158,5	179,0	179,5	197,5
VIII .....	150,6	160,9	165,5	178,6	135,9	143,6	165,6	182,6	148,6	150,1	199,3	202,2	163,3	207,3	161,6	178,5	159,9	180,5	178,7	199,5
IX .....	152,7	161,6	166,6	179,7	136,7	143,6	166,5	183,4	148,6	150,0	200,4	201,4	174,0	207,7	162,0	178,4	162,0	181,9	178,2	200,2
X .....	153,9		167,4		138,1		167,4		148,7		200,6		173,7		164,1		163,9		179,2	
XI .....	154,4		168,9		138,1		168,4		147,7		204,3		173,3		166,4		164,9		180,5	
XII .....	155,1		169,8		138,1		169,7		148,0		206,9		173,2		167,2		165,9		182,8	

39. Teollisuuden tuottajahintaindeksi — Producentprisindex för industrin — *Producer price index for manufactured products*  
1975 = 100. Ryhmien painot ilmoitettu suluisissa — Gruppvikterna angivna inom parentes — *Group weights in parentheses*

Vuosi ja kuukausi År och månad Year and month	Kokonaisindeksi Total-index Total index (100,0)	Tavararyhmät (TOL) — Varugrupper (NI) — Commodity groups (SIC)																		
		Raaka-aineet ja tuotanto- hyödykkeet Råvaror och produktions- föremål <i>Raw materials and producers' goods</i>		Kuluttajavarat Konsumtionsvaror <i>Consumers' goods</i>		Investointivarat Investeringsvaror <i>Investment goods</i>		2 Kainnaisainekset Malmer och andra minera- liska ämnen <i>Minerals</i>		3 Teollisuustuotteet Industriprodukter <i>Manufactured goods</i>		311 Elintarvikkeet Livsmedel <i>Foodstuffs</i>		312 Muut elintarvikkeet ja rehut Andra livsfrömdömmheter och föder <i>Miscellaneous foodstuffs and feeds</i>		313 Juomat Drycker <i>Beverages</i>		314 Tupakkatuotteet Tobaksvaror <i>Tobacco</i>		
		(61,2)	(28,5)	(10,3)	(0,8)	(88,4)	(13,6)	(1,8)	(1,3)	(0,2)										
	G 117	G 118	G 119	G 120	G 121	G 122	G 123	G 124	G 125	G 126										
1976 .....	106,8	103,8	113,0	108,9	106,1	107,3	111,7	128,9	112,3	119,6										
1977 .....	116,6	110,6	130,4	118,0	106,9	117,7	124,1	181,8	121,1	132,2										
1978 .....	122,1	114,7	136,3	126,7	110,7	122,7	128,3	177,7	128,4	141,6										
1979 .....	134,0	127,8	146,4	136,5	130,5	135,0	133,7	175,6	132,5	141,6										
1980 .....	155,3	152,1	164,1	149,4	143,6	154,7	149,8	194,7	148,0	148,0										
	1980	1981	1980	1981	1980	1981	1980	1981	1980	1981	1980	1981	1980	1981	1980	1981	1980	1981		
I .....	143,1	165,6	138,1	163,3	153,8	173,4	142,7	157,2	137,3	148,0	143,7	163,9	139,0	160,1	188,8	196,9	140,0	159,4	147,5	162,4
II .....	145,8	168,4	140,5	167,2	157,3	174,4	144,9	158,5	145,1	148,8	146,7	165,3	140,1	160,4	197,0	199,5	139,1	159,6	148,2	163,7
III .....	150,5	171,7	147,7	171,4	157,7	176,6	146,7	159,8	152,3	150,9	150,6	169,1	140,7	165,0	191,3	201,7	139,1	159,8	148,2	163,7
IV .....	153,0	174,3	151,0	174,8	159,1	178,1	148,0	161,0	148,7	151,2	151,9	170,4	142,2	167,8	193,2	204,7	139,8	161,5	148,2	163,7
V .....	155,0	175,4	152,6	175,2	162,3	180,3	148,4	162,4	144,2	152,5	154,1	171,5	147,9	169,5	193,4	205,2	147,7	168,9	148,2	164,0
VI .....	155,7	176,3	152,9	176,0	164,0	181,4	149,2	163,9	136,9	157,8	155,0	173,0	150,0	171,3	194,3	207,5	147,5	169,4	148,2	164,0
VII .....	157,1	177,6	154,0	176,8	166,3	183,9	149,3	164,5	135,3	157,8	156,6	174,4	150,6	172,3	197,8	209,7	147,8	170,5	148,2	164,0
VIII .....	157,8	178,7	154,4	178,2	167,9	184,6	150,0	165,2	136,7	164,9	157,5	175,4	153,6	173,4	198,2	211,4	148,3	170,5	147,9	166,3
IX .....	160,2	180,3	157,6	179,6	169,0	187,0	151,1	165,8	144,1	168,3	158,8	177,1	155,5	177,1	199,8	214,5	154,7	173,7	147,9	166,3
X .....	160,8		157,9		169,6		153,0		145,5		159,4		158,1		193,8		154,9		147,9	
XI .....	161,8		158,7		170,9		154,1		147,8		160,6		159,7		194,5		158,5		147,9	
XII .....	162,8		159,9		171,4		155,5		149,6		161,7		159,9		194,5		158,7		147,9	

Vuosi ja kuukausi År och månad Year and month	Tavararyhmät (TOL) — Varugrupper (NI) — Commodity groups (SIC)																	
	321 Tekstiilit Textiles (3,2)		322 Vaatteet Kläder Clothes (2,2)		323 Nahat, turkkiset ja nahka- tuotteet Läder och pälsvaror Leather and fur products (0,3)		324 Kengät Skor Shoes (0,5)		331 Puutavara ja -teokset Trävaror Lumber and wood products (4,6)		332 Kalusteet (ei metallia) Inredning (icke av metall) Furniture (non-metallic) (1,0)		341 Sella- ja paperteoll. tuotteet Massa, papper och pappers- varor Pulp, paper and allied products (15,8)		342 Graafiset tuotteet Grafiska produkter Prints and published products (3,9)		351 Kemikaalit Kemikalier Chemicals (5,0)	
	G 127	G 128	G 129	G 130	G 131	G 132	G 133	G 134	G 135									
1976 .....	104,6	107,8	119,2	108,5	116,7	109,6	97,1	121,5	90,9									
1977 .....	114,5	119,7	126,7	120,4	127,8	122,7	99,3	160,6	92,0									
1978 .....	120,9	132,1	140,9	129,2	129,5	133,5	98,3	174,0	93,7									
1979 .....	134,2	147,2	165,0	135,2	144,5	146,7	110,8	194,7	106,3									
1980 .....	147,3	165,5	175,7	148,4	172,8	172,4	126,9	216,5	124,4									
	1980	1981	1980	1981	1980	1981	1980	1981	1980	1981	1980	1981	1980	1981	1980	1981	1980	1981
I .....	138,3	155,4	153,0	177,7	177,4	165,6	138,7	151,4	157,9	181,6	161,7	188,3	119,2	134,9	202,1	227,6	116,2	132,6
II .....	141,2	160,3	157,4	180,4	177,9	165,1	142,6	153,5	161,2	180,6	164,3	188,4	121,8	136,0	207,3	231,3	119,0	135,5
III .....	144,0	161,6	160,1	182,5	178,5	165,8	149,3	155,5	164,5	180,5	165,2	189,1	123,0	138,3	207,6	232,4	120,9	135,7
IV .....	144,5	162,5	160,4	181,0	180,8	165,4	149,5	155,5	168,3	180,4	165,2	191,7	124,9	140,8	212,2	234,0	124,1	137,6
V .....	145,8	163,3	159,6	181,1	184,3	162,3	149,3	156,1	171,1	177,2	168,4	194,4	126,0	141,9	213,2	240,6	124,3	139,1
VI .....	147,4	163,3	162,2	181,8	175,5	163,5	149,3	162,9	173,7	178,7	171,1	194,4	126,0	145,0	215,9	241,2	125,0	139,9
VII .....	147,9	164,3	168,7	185,2	177,2	169,5	149,3	162,9	176,2	177,9	175,0	193,3	127,5	147,1	223,7	248,7	127,5	140,1
VIII .....	149,2	167,4	171,2	185,7	174,0	170,8	150,2	165,5	178,7	175,1	173,9	192,7	128,9	149,2	224,0	248,7	126,3	141,3
IX .....	153,6	169,6	175,5	190,3	172,0	165,8	152,5	167,6	179,4	177,2	177,2	200,9	130,2	150,1	222,2	249,4	125,7	143,8
X .....	151,6		172,6		173,1		149,5		180,2		177,3		130,8		223,0		127,3	
XI .....	152,2		172,8		168,8		150,1		181,8		182,2		131,9		223,4		127,8	
XII .....	152,2		172,6		168,6		150,5		180,1		187,8		132,5		224,1		128,4	

Ks. huomautusosasto vuoden ensimmäisessä numerossa — Se notavdelningen i häfte 1 — See note section in the January issue.

## 39. Teollisuuden tuottajahintaindeksi (jatk.) — Producentprisindex för industrin (forts.) — Producer price index for manufactured products (cont.)

Vuosi ja kuukausi År och månad Year and month	Tavararyhmät (TOL) — Varugrupper (NI) — Commodity groups (SIC)																			
	352		353		354		355		356		361		362		369		371		372	
	Muut kemialliset tuotteet Andra kemiska produkter Other chemical products (1,4)	G 136	Maadilyjalosteet Petroleumprodukter Petroleum products (4,0)	G 137	Muut öljy- ja kivihiihtuotteet Andra petroleum- och kolprodukter Miscellaneous products of petroleum and coal (0,4)	G 138	Kumituotteet Gummivaror Rubber products (0,5)	G 139	Muovituotteet Plastivaror Plastic products (0,8)	G 140	Posilitekkeet ja savinastiat Varor av porslän och lera Chinaware and pottery (0,1)	G 141	Lasiinotteet Glasvaror Glass products (0,4)	G 142	Muut savi- ja kivituotteet Andra ler- och stenprodukter Other nonmetallic mineral products (2,3)	G 143	Rauta, teräs ja ferrosotokset Järn, stål och ferrolegeringar Iron, steel and ferrous alloys (4,3)	G 144	Muut metallit Icke-järnmetaller Non-ferrous metals (1,8)	G 145
1976 .....	108,2		110,5		108,0		111,0		107,1		113,5		111,3		113,4		98,7		104,4	
1977 .....	117,2		125,9		118,4		120,6		117,1		128,8		121,4		127,3		98,7		108,1	
1978 .....	123,5		133,8		133,1		129,3		120,6		135,2		125,4		134,3		104,7		113,0	
1979 .....	133,0		164,5		142,0		144,3		137,0		143,9		132,1		143,8		117,9		148,7	
1980 .....	151,5		254,4		168,8		169,9		154,7		151,3		147,2		160,6		129,7		159,3	
	1980	1981	1980	1981	1980	1981	1980	1981	1980	1981	1980	1981	1980	1981	1980	1981	1980	1981	1980	1981
I .....	142,4	161,2	199,1	286,7	153,6	182,4	163,3	184,7	147,1	157,1	144,6	157,9	142,3	156,3	149,9	175,0	123,2	132,4	155,3	157,8
II .....	143,8	161,9	201,5	288,0	157,2	184,4	163,3	184,7	149,7	159,0	149,2	163,3	143,5	152,6	152,2	177,1	127,8	131,9	166,2	158,9
III .....	145,8	163,4	257,6	333,6	163,3	184,3	163,4	184,7	151,3	160,3	149,2	163,3	146,7	152,9	156,1	179,7	129,3	131,7	170,3	157,0
IV .....	146,0	164,6	255,5	333,5	163,2	184,9	163,4	184,7	151,8	162,6	150,0	164,5	147,9	158,3	156,7	180,0	129,7	131,0	163,3	156,0
V .....	148,1	166,5	266,3	334,6	165,7	185,2	166,6	184,7	155,6	163,6	150,0	164,4	147,6	156,7	158,9	180,2	130,6	130,2	159,6	156,5
VI .....	151,6	168,3	265,9	335,6	169,1	189,3	166,7	190,9	156,0	163,4	148,5	166,7	147,5	156,0	159,7	180,5	131,1	130,2	156,6	159,9
VII .....	153,2	169,9	266,0	335,8	169,8	191,5	170,1	196,6	156,6	164,1	148,5	166,6	147,8	157,7	163,8	184,4	131,2	130,1	158,2	159,9
VIII .....	155,7	172,9	265,1	337,6	170,1	195,3	172,8	196,8	155,2	164,2	149,0	168,6	146,2	155,5	162,2	187,6	130,7	130,7	157,9	161,3
IX .....	157,6	172,5	265,1	338,4	175,0	195,1	176,3	196,8	157,7	164,5	156,1	169,4	147,4	155,3	163,4	189,3	130,7	130,5	157,3	164,3
X .....	157,6		265,4		175,3		176,4		157,9		156,3		148,1		164,6		130,2		154,0	
XI .....	157,7		266,1		179,6		176,4		157,9		156,3		150,5		170,1		130,6		156,3	
XII .....	158,7		279,1		183,4		179,8		159,8		157,9		150,7		169,3		131,0		158,6	

Vuosi ja kuukausi År och månad Year and month	Tavararyhmät (TOL) — Varugrupper (NI) — Commodity groups (SIC)														Markkinointialue Marknadsområde Marketing area			
	381		382		383		384		385		39		4		Kotimarkkinatavarat Hemmarknadsvaror Domestic goods (76,4)		Vientitavarat Exportvaror Export goods (23,6)	
	Metallituotteet Metallvaror Fabricated metal products (3,7)	G 146	Koneet ja laitteet (ei sähkök.) Maskiner och apparater (icke elektr.) Machinery except electrical (6,1)	G 147	Sähkötekniset koneet ja laitt. Elektrotekniska maskiner och apparater. Electrical machinery, equipment and supplies (3,5)	G 148	Kulkuneuvot Transportmedel Transport equipment (5,0)	G 149	Hienomekaaniset tuotteet Finnmekaniska produkter Instruments and related products (0,3)	G 150	Muut teollisuustuotteet Andra industriprodukter Miscellaneous manufactured products (0,4)	G 151	Sähkö, kaasua, lämpö ja vesi El, gas, värme och vatten Electricity, gas, heat and water (10,8)	G 152	G 153	G 154		
1976 .....	107,4		111,7		104,7		114,5		99,7		109,4		102,2		107,5		104,6	
1977 .....	115,5		121,2		110,1		128,7		102,2		119,6		108,6		117,9		112,6	
1978 .....	122,6		128,6		115,6		139,7		108,5		129,3		118,0		123,2		118,6	
1979 .....	135,5		137,8		120,7		152,7		115,3		153,4		126,2		134,9		131,1	
1980 .....	150,5		150,4		132,0		163,7		121,3		205,6		160,8		158,1		146,2	
	1980	1981	1980	1981	1980	1981	1980	1981	1980	1981	1980	1981	1980	1981	1980	1981	1980	1981
I .....	144,5	157,7	143,6	157,7	127,5	137,6	155,1	170,9	116,2	124,9	182,7	211,2	138,7	180,4	144,7	169,5	137,9	153,2
II .....	145,9	158,5	146,4	157,7	128,1	138,2	158,9	176,8	118,6	131,8	218,1	205,7	138,7	195,0	147,3	172,9	140,9	154,0
III .....	147,0	159,6	148,4	160,4	129,0	138,3	160,8	177,4	121,3	131,9	222,8	204,7	148,8	194,8	152,6	176,7	143,6	155,7
IV .....	148,0	160,4	148,7	161,3	130,0	138,3	162,1	178,6	121,2	132,3	233,4	202,5	162,9	208,0	155,7	179,7	144,5	157,1
V .....	149,7	161,8	149,8	163,2	132,0	137,1	162,2	180,1	131,3	132,3	202,6	202,5	163,0	208,3	158,0	181,0	145,1	157,2
VI .....	149,7	162,5	150,2	164,3	132,4	137,2	164,2	181,2	121,3	133,0	202,0	202,5	162,7	204,8	158,8	181,6	145,9	159,1
VII .....	150,1	162,9	150,4	165,5	132,7	138,9	164,3	181,5	121,3	135,1	202,7	203,4	162,7	204,9	159,9	183,0	147,9	159,9
VIII .....	151,0	162,7	150,9	166,0	132,8	140,0	165,2	182,0	121,8	135,1	199,5	201,4	162,0	206,5	160,8	184,2	148,2	160,7
IX .....	153,6	163,6	152,1	167,5	133,4	140,4	166,0	182,5	122,4	135,4	199,6	200,1	172,9	206,9	163,7	186,0	149,0	161,7
X .....	154,8		153,3		135,4		167,5		123,4		199,4		172,7		164,3		149,3	
XI .....	155,1		154,6		135,3		168,9		123,5		205,5		172,2		165,1		150,9	
XII .....	155,9		156,4		135,3		169,7		123,5		208,8		172,1		166,2		151,5	

## 40. Tuontihintaindeksi — Importprisindex — Import price index

1975 = 100. Ryhmien painot ilmoitettu suluisissa — Gruppvikterna angivna inom parentes — Group weights in parentheses

Vuosi ja kuukausi År och månad Year and month	Tavararyhmät (TOL) — Varugrupper (NI) — Commodity groups (SIC)															
	Kokonaisindeksi Totalindex Total index (100,0)		Raaka-aineet ja tuotanto- hyödykkeet Råvaror och produktions- föremål Raw materials and producers' goods (66,9)		Kulutustavarat Konsumtionsvaror Consumers' goods (18,2)		Investointitavarat Investeringsvaror Investment goods (14,9)		1 Metsä- ja kalataloustuotteet Jordbruks-, skogsbruks- och fiskeriprodukter Agricultural, forestry and fishing products (6,2)		2 Kainaus tuotteet Malmer och andra mineraliska ämnen Minerals (15,1)		3 Teollisuustuotteet Industriprodukter Manufactured goods (78,2)		31 Elintarvikkeet, rehut juomat ja tupakka Livsmedel, foder, drycker och tobak Foodstuffs, feeds, beverages and tobacco (4,6)	
	G 155	G 156	G 157	G 158	G 159	G 160	G 161	G 162								
1976 .....	105,7	105,1	106,4	107,6	112,2	105,7	105,2					85,4				
1977 .....	117,7	117,4	120,1	116,4	141,4	115,8	115,9					99,3				
1978 .....	132,5	129,8	139,1	136,5	154,9	122,1	132,4					113,0				
1979 .....	149,5	150,5	148,2	146,5	151,3	145,2	149,9					121,4				
1980 .....	176,0	184,6	158,5	158,5	172,0	237,3	164,1					142,3				
	1980	1981	1980	1981	1980	1981	1980	1981	1980	1981	1980	1981	1980	1981		
I .....	163,4	185,3	169,2	195,7	153,3	163,3	149,5	166,3	165,9	172,0	183,2	261,0	158,9	171,3	129,5	157,9
II .....	164,8	192,4	170,3	205,3	154,1	163,9	150,6	170,5	167,2	179,3	187,3	294,8	160,3	173,4	129,9	158,4
III .....	169,2	195,0	175,9	208,1	156,0	165,8	155,1	172,8	172,6	182,1	208,8	306,6	161,6	174,0	130,7	158,8
IV .....	175,2	196,0	184,6	208,6	156,7	169,0	155,0	173,5	175,0	183,8	244,2	308,3	161,4	174,9	131,3	149,6
V .....	176,5	197,2	186,1	210,4	157,2	169,3	157,0	173,0	174,9	186,8	246,0	315,4	162,7	174,8	133,4	151,4
VI .....	178,3	199,0	188,2	212,5	158,4	171,4	157,9	172,9	175,5	189,5	253,8	330,0	163,5	174,0	133,2	148,9
VII .....	180,5	198,7	190,4	211,9	159,6	172,3	161,6	172,7	173,7	189,4	259,0	323,2	165,5	175,0	156,4	151,9
VIII .....	179,6	201,3	188,8	215,8	159,9	172,0	162,4	172,8	175,1	191,9	249,2	323,4	166,1	178,0	154,4	154,3
IX .....	178,9	202,0	187,6	216,8	160,5	171,5	162,0	173,6	172,6	195,2	249,5	329,2	165,3	177,5	154,5	154,4
X .....	180,0		188,9		161,4		162,6		173,8		252,6		166,0		151,9	
XI .....	181,3		190,4		162,3		164,0		167,4		254,3		167,9		151,5	
XII .....	183,7		194,0		162,0		163,8		170,1		260,2		169,6		151,2	

Vuosi ja kuukausi År och månad Year and month	Tavararyhmät (TOL) — Varugrupper (NI) — Commodity groups (SIC)													
	32 Tekstiilit, vaatteet ja nahkatuotteet Textilier, kläder och lädervaror Textiles, clothes and leather products (6,4)		321 Tekstiilit Textilier (5,0)		322 Vaatteet Kläder Clothes (0,6)		33 Puutavarat, -teokset ja kalusteet Trävaror och redning furniture and fixtures (1,0)		34 Paperi- ja graafisen teollisuuden tuotteet Massa, paper och grafiska produkter Pulp, paper, prints and printed products (1,2)		35 Kemialliset, öljy-, kumi-, ja muovituotteet Kemiska, petroleum-, gummi och plastprodukt. Chemical, petroleum, rubber and plastic products (16,2)		351 Kemikaalit Kemikalier Chemicals (5,8)	
	G 163	G 164	G 165	G 166	G 167	G 168	G 169							
1976 .....	106,4	105,9	98,0	105,9	104,1	103,9	100,5					104,2		
1977 .....	118,3	116,5	112,7	108,6	118,8	113,3	104,2					112,6		
1978 .....	135,0	132,4	141,2	113,4	134,6	122,7	112,6					132,5		
1979 .....	148,0	144,0	150,6	117,3	143,8	163,4	132,5					155,0		
1980 .....	163,9	160,5	174,1	128,1	172,4	187,4								
	1980	1981	1980	1981	1980	1981	1980	1981	1980	1981	1980	1981	1980	1981
I .....	158,8	169,2	153,8	165,7	166,7	181,5	118,2	136,8	150,6	181,9	187,7	198,9	147,0	153,5
II .....	159,7	168,1	155,5	164,9	167,5	179,7	119,2	138,8	165,7	182,5	188,9	207,1	148,7	160,4
III .....	161,8	167,7	158,6	164,7	167,5	179,5	124,5	139,3	169,4	183,3	186,3	205,8	156,5	160,8
IV .....	162,4	169,5	159,3	166,9	167,5	178,9	124,6	142,6	171,0	183,5	184,5	207,3	158,2	161,1
V .....	161,0	170,7	158,1	168,1	165,0	178,9	130,3	143,8	170,9	186,1	188,0	206,6	158,4	161,8
VI .....	162,3	170,6	158,2	167,6	177,0	182,0	130,4	143,6	170,8	186,2	188,8	201,7	158,6	161,5
VII .....	163,7	172,5	159,9	169,2	176,7	189,0	130,8	145,3	175,8	190,2	186,4	203,1	159,6	162,7
VIII .....	167,1	172,9	164,3	169,4	178,3	188,9	131,0	146,5	176,2	190,9	186,2	215,8	158,1	162,5
IX .....	167,0	172,0	164,1	168,5	181,1	187,4	131,0	146,9	178,4	193,1	180,6	211,3	155,8	162,1
X .....	166,8		163,5		180,8		132,1		179,1		183,6		154,3	
XI .....	167,7		164,8		180,8		132,5		180,1		190,4		152,7	
XII .....	168,3		165,7		180,9		132,9		180,9		196,8		152,2	

Ks. huomautusosasto vuoden ensimmäisessä numerossa — Se notavdelningen i häfte 1 — See note section in the January issue.

## 40. Tuontihintaindeksi (jatk.) — Importprisindex (forts.) — Import price index (cont.)

Vuosi ja kuukausi År och månad Year and month	Tavararyhmät (TOL) — Varugrupper (NI) — Commodity groups (SIC)															
	352		353		354		355		36		37		371		372	
	Muut kemialliset tuotteet Andra kemiska produkter Other chemical products (2,8)		Maadölyjalosteet Petroleumprodukter Petroleum products (4,3)		Muut öljy- ja kivihili- tuotteet Andra petroleum- och kolprodukter Miscellaneous products of petroleum and coal (1,4)		Kumituotteet Gummivaror Rubber products (1,2)		Savi-, laast-, ja kivi- tuotteet Ler-, glas- och stenprodukter Non-metallic mineral products (1,3)		Metallit Metaller Basic metals (7,1)		Rauta, teräs ja ferrosokset Järn, stål och ferrolegeringar Iron, steel and ferrous alloys (5,6)		Muut metallit Icke-järnmetaller Non-ferrous metals (1,5)	
G 170		G 171		G 172		G 173		G 174		G 175		G 176		G 177		
1976 .....	105,4		109,5		96,8		105,2		108,0		102,9		98,8		117,8	
1977 .....	116,8		126,5		102,5		114,6		121,1		113,3		105,9		140,3	
1978 .....	124,2		138,6		107,2		125,3		140,9		120,7		112,5		150,6	
1979 .....	126,7		257,3		115,2		136,2		156,2		140,1		128,7		181,9	
1980 .....	135,4		291,9		158,4		149,3		171,5		150,8		136,3		202,3	
	1980	1981	1980	1981	1980	1981	1980	1981	1980	1981	1980	1981	1980	1981	1980	1981
I .....	130,8	139,5	314,0	325,1	147,7	169,4	139,2	167,2	163,5	177,6	148,2	149,8	133,6	138,3	201,9	192,1
II .....	135,5	142,4	311,8	344,1	148,5	168,0	142,6	172,7	163,9	177,5	150,8	149,1	135,0	139,0	208,5	186,0
III .....	135,6	142,6	290,3	337,4	151,5	168,5	142,1	174,3	168,9	179,7	151,6	148,1	135,9	137,5	209,0	186,8
IV .....	136,0	144,2	279,4	341,5	151,0	168,7	149,0	174,5	169,1	181,9	151,7	148,3	136,9	138,1	205,9	185,5
V .....	135,5	147,8	290,5	333,8	157,4	173,4	148,9	174,4	171,1	184,7	150,1	147,3	136,1	136,6	201,5	186,5
VI .....	135,3	148,2	293,0	313,9	158,8	177,2	149,1	176,0	171,2	185,2	151,4	147,7	138,3	136,6	199,6	188,7
VII .....	134,1	149,0	281,5	316,7	160,7	178,2	150,8	176,4	172,3	184,6	150,2	147,0	136,6	135,1	200,4	190,6
VIII .....	135,6	149,1	280,2	364,0	164,2	179,0	152,3	177,4	174,4	186,8	151,7	148,0	138,4	135,3	200,5	194,4
IX .....	135,4	150,1	261,7	349,5	164,6	175,6	152,7	174,7	174,9	187,0	150,8	147,8	137,5	135,7	199,7	192,5
X .....	137,0		274,3		165,0		152,5		176,1		150,6		137,1		200,4	
XI .....	137,4		300,7		165,5		156,1		176,6		151,1		137,7		200,3	
XII .....	137,0		325,7		165,5		156,1		176,2		151,5		138,3		199,6	

Vuosi ja kuukausi År och månad Year and month	Tavararyhmät (TOL) — Varugrupper (NI) — Commodity groups (SIC)															
	38		381		382		383		384		385		39		4 <sup>1)</sup>	
	Metalli- ja konepajatuotteet Metalli- och verkskapsprodukter Fabricated metal products, machinery and equipment (39,4)		Metallituotteet Metallivaror Fabricated metal products (3,7)		Koneet ja laitteet (ei sähkök.) Maskiner och apparater (icke elektr.) Machinery except electrical (14,1)		Sähkötekniset koneet ja laitteet Elektrotekniska mas- kiner och apparater Electrical machinery equipment and supplies (7,7)		Kulkuneuvot Transportmedel Transport equipment (11,7)		Hienomekaaniset tuotteet Finnmekaniska produkter Instruments and related products (2,3)		Muut teollisuustuotteet Andra industriprodukter Miscellaneous manu- factured products (1,0)		Sähkö, kaasut, lämpö ja vesi El, gas, värme och vatten Electricity, gas, heat water (0,5)	
G 178		G 179		G 180		G 181		G 182		G 183		G 184		G 185		
1976 .....	108,1		104,4		110,4		104,3		108,7		110,1		106,5			
1977 .....	118,8		112,1		121,7		113,2		120,2		123,5		118,5			
1978 .....	140,3		131,8		147,0		127,2		142,9		142,8		146,1			
1979 .....	150,3		142,6		162,5		131,4		151,3		146,4		163,3			
1980 .....	159,6		148,3		174,7		137,0		161,4		152,1		176,8			
	1980	1981	1980	1981	1980	1981	1980	1981	1980	1981	1980	1981	1980	1981		
I .....	153,4	165,8	144,7	151,0	164,9	184,9	134,3	137,8	155,8	163,3	148,8	153,0	169,3	184,4		
II .....	154,5	166,7	145,5	151,4	166,8	187,8	135,3	137,8	156,3	168,0	149,4	152,5	171,2	184,7		
III .....	157,0	168,6	146,8	152,0	169,8	187,3	136,2	138,1	159,9	174,3	150,1	153,8	175,8	186,1		
IV .....	157,0	170,2	147,0	153,6	169,9	188,4	136,3	139,2	159,4	177,0	150,3	154,8	176,1	186,3		
V .....	158,3	170,0	146,8	154,9	173,4	188,3	136,4	139,1	159,4	176,6	151,8	152,5	176,3	186,4		
VI .....	159,1	170,6	148,4	154,7	174,4	187,5	136,5	139,5	160,3	179,0	151,8	154,1	176,5	185,8		
VII .....	161,0	171,4	149,0	154,8	177,1	188,6	137,2	140,3	163,0	179,7	152,3	154,3	176,4	185,3		
VIII .....	161,8	171,5	149,0	154,9	178,4	188,6	137,3	143,4	163,3	178,1	154,5	154,4	177,9	184,8		
IX .....	162,5	172,4	149,5	155,3	179,3	190,5	138,4	142,9	163,6	179,0	154,6	154,2	179,9	185,2		
X .....	162,8		150,4		179,9		138,6		163,9		154,4		181,5			
XI .....	163,6		151,1		181,3		138,6		164,8		153,3		180,2			
XII .....	164,2		150,9		181,3		138,6		166,6		153,6		180,9			

1) Indeksilukuja ei julkaista — Indextal publiceras ej — No index numbers are published.

## 41. Vientihintaindeksi — Exportprisindex — Export price index

1975 = 100. Ryhmien painot ilmoitettu suluissa — Gruppvikterna angivna inom parentes — Group weights in parentheses

Vuosi ja kuukausi År och månad Year and month	Tavararyhmät (TOL) — Varugrupper (NI) — Commodity groups (SIC)															
	Kokonaisindeksi Total index		Raaka-aineet ja tuotanto- hyödykkeet Råvaror och produktions- föremål Raw materials and producers' goods		Kulutustavarat Konsumtionsvaror		Investointitavarat Investeringsvaror		1 Maa-, metsä- ja kala- tuotustuotteet Jordbruks-, skogsbruks- och fiskeriprodukter Agricultural, forestry and fishing products		2 Kivannaistuotteet Metaller och andra mineraalisia aineita Metals		3 Teollisuustuotteet Industriprodukter		31 Elintarvikkeet, rehut juomat ja tupakka Livsmedel, foder, drycker och tobak Foodstuffs, feeds, beverages and tobacco	
	(100,0)		(62,6)		(20,6)		(16,8)		(1,8)		(0,3)		(97,9)		(3,2)	
	G 186	G 187	G 188	G 189	G 190	G 191	G 192	G 193								
1977 .....	112,7	110,8	114,4	118,7	145,7	92,3	112,2	94,3								
1978 .....	119,3	115,6	123,4	128,2	181,1	107,2	118,2	107,5								
1979 .....	133,0	132,0	131,9	138,2	266,3	113,9	130,6	107,1								
1980 .....	148,0	147,7	147,0	150,4	267,7	135,2	145,9	132,8								
	1980	1981	1980	1981	1980	1981	1980	1981	1980	1981	1980	1981	1980	1981	1980	1981
I .....	140,7	154,6	141,1	153,3	137,3	156,4	143,7	157,2	319,1	244,6	143,9	134,8	137,4	153,0	116,2	154,6
II .....	143,3	155,7	143,5	154,2	141,6	157,8	144,7	158,4	297,3	247,4	143,9	124,2	140,4	154,1	123,8	153,0
III .....	145,9	156,9	146,7	155,7	142,3	158,2	147,4	159,6	291,4	248,1	143,9	120,2	143,3	155,3	123,4	152,4
IV .....	146,8	158,3	147,0	157,5	144,1	158,3	149,0	161,1	291,5	248,2	146,2	115,8	144,1	156,7	125,5	154,8
V .....	146,6	158,0	146,5	156,9	144,8	158,0	149,4	162,2	251,7	234,3	146,2	115,8	144,7	156,8	125,7	147,0
VI .....	147,3	160,1	146,8	159,4	146,7	158,2	150,1	164,8	251,6	234,5	125,7	128,8	145,5	158,8	133,0	150,7
VII .....	149,4	160,8	149,4	159,7	148,6	160,7	150,2	164,9	251,5	234,7	114,6	128,8	147,6	159,5	133,8	151,0
VIII .....	149,8	161,6	149,3	160,9	149,9	160,5	151,2	165,5	251,4	235,2	108,1	133,2	148,0	160,3	138,6	150,0
IX .....	150,5	162,6	149,6	161,4	151,5	162,6	152,5	166,8	251,6	235,3	131,1	133,2	148,7	161,3	139,2	147,1
X .....	150,6		149,7		150,6		154,2		251,6		134,7		148,8		139,9	
XI .....	152,3		151,1		153,4		155,4		251,8		149,0		150,5		146,8	
XII .....	152,9		151,8		153,3		156,7		252,0		134,5		151,2		147,2	

Vuosi ja kuukausi År och månad Year and month	Tavararyhmät (TOL) — Varugrupper (NI) — Commodity groups (SIC)													
	32		321		322		33		33111		33119		34	
	Tekstiilit, vaatteet ja nahkatuotteet Textilier, kläder och lädvaror Textiles, clothes and leather products		Tekstiilit Textilier		Vaatteet Kläder		Puutavarat, -teokset ja kalasteet Trävaror och inredning Lumber, wood products, furniture and fixtures		Sahatut ja höylätyt puutavarat Sågade och hyvälade trävaror Sawn and planed wood products		Puulevyt Träskivor		Paperi- ja graafisen teollisuuden tuotteet Massa, paper och grafiska produkter Pulp, paper, prints and published products	
	G 194	G 195	G 196	G 197	G 198	G 199	G 200							
1977 .....	118,6	115,8	121,4	133,1	137,7	129,5	102,4							
1978 .....	129,9	125,0	133,5	136,5	139,2	131,6	105,6							
1979 .....	140,4	131,0	150,3	157,0	164,6	145,9	115,5							
1980 .....	153,3	138,2	168,7	186,9	199,8	167,4	129,4							
	1980	1981	1980	1981	1980	1981	1980	1981	1980	1981	1980	1981	1980	1981
I .....	143,9	162,1	131,8	143,5	155,7	183,6	172,2	193,3	183,0	201,1	157,2	179,4	121,4	137,3
II .....	147,5	166,8	134,0	145,6	161,3	190,7	175,3	192,2	187,3	201,0	158,5	177,4	124,5	138,6
III .....	149,2	166,0	135,7	144,6	161,3	189,0	179,7	192,8	192,4	201,2	163,5	178,0	126,7	141,5
IV .....	150,7	164,6	138,5	146,2	161,4	183,9	181,9	193,3	194,6	201,7	163,8	175,7	128,0	144,0
V .....	150,5	165,3	140,2	148,0	159,3	183,8	186,7	188,1	200,3	192,0	164,0	177,6	127,8	145,2
VI .....	152,3	165,9	139,2	147,4	165,7	184,7	189,3	190,2	204,7	193,0	164,4	180,9	127,6	147,8
VII .....	156,8	170,1	140,2	150,7	174,8	190,4	191,4	186,9	206,5	189,1	166,4	178,7	130,1	149,5
VIII .....	157,7	170,4	139,9	153,2	177,2	188,8	191,7	182,4	206,6	186,3	170,6	168,6	131,8	151,9
IX .....	159,9	174,9	138,8	158,1	183,4	193,4	193,0	186,9	206,6	186,4	173,8	178,3	132,1	151,6
X .....	156,8		140,7		174,4		194,0		207,1		175,7		132,3	
XI .....	157,5		140,7		175,1		195,5		206,7		175,7		134,3	
XII .....	156,2		138,9		174,5		192,0		201,3		174,7		136,1	

Ks. huomautusosasto vuoden ensimmäisessä numerossa — Se notavdelningen i häfte 1 — See note section in the January issue.

## 41. Vientihintaindeksi (jatk.) — Exportprisindex (forts.) — Export price index (cont.)

Vuosi ja kuukausi År och månad Year and month	Tavararyhmät (TOL) — Varugrupper (NI) — Commodity groups (SIC)															
	34111		34112		35		3511		3513		36		37		371	
	Selluloosa Cellulosa Pulp (6.9)		Paperit ja kartongit Papper och kartong Paper and paperboard (22.1)		Kemialliset, öljy-, kumi- ja muovituotteet Kemiska, petroleum-, gummi och plastprodukt. Chemical, petroleum, rubber and plastic products (5.4)		Teollisuuskemikaalit Industrikemikalier Basic industrial chemicals (1.7)		Tekokuidut, kumit ja muovatuotteet Konstfibrer, syntetiskt gummi och plaster Synthetic fibres, rubber and plastic materials (1.5)		Savi-, lasi- ja kivi- tuotteet Ler-, glas- och stenprodukter Non-metallic mineral products (0.8)		Metallit Metaller Basic metals (6.0)		Rauta, teräs ja ferroalloyt Järn, stål och ferrolegeringar Iron, steel and ferrous alloys (3.0)	
G 201	G 202	G 203	G 204	G 205	G 206	G 207	G 208									
1976 .....	96,7	94,9	102,3	94,0	101,2	112,9	101,7	98,2								
1977 .....	91,1	104,0	109,4	95,7	105,6	128,9	104,5	99,1								
1978 .....	79,9	111,4	113,8	94,6	111,0	144,2	110,3	105,3								
1979 .....	97,6	119,7	134,5	103,2	143,0	149,6	134,5	122,1								
1980 .....	117,3	132,5	157,7	133,6	161,6	160,0	142,2	132,3								
	1980	1981	1980	1981	1980	1981	1980	1981	1980	1981	1980	1981	1980	1981	1980	1981
I .....	112,1	124,5	123,2	139,5	148,7	162,5	120,0	140,4	158,1	159,1	156,2	161,9	136,5	147,5	125,7	136,9
II .....	112,1	124,5	127,6	141,8	153,4	163,7	117,7	144,6	166,3	159,9	158,4	162,6	138,6	145,8	128,3	131,7
III .....	112,1	124,5	130,4	142,6	162,4	162,5	118,3	143,5	167,3	158,4	159,1	163,0	144,1	146,0	136,5	129,4
IV .....	111,5	133,2	132,7	144,1	158,4	166,7	132,7	152,5	167,7	159,9	162,1	166,6	142,4	144,7	130,3	128,0
V .....	111,5	133,2	131,9	145,7	158,6	168,5	131,1	154,8	168,2	160,9	161,8	167,4	143,1	143,2	131,6	128,4
VI .....	111,5	142,2	131,6	145,9	158,2	169,9	132,9	158,4	167,3	159,6	160,6	169,5	143,5	147,3	133,3	129,5
VII .....	122,8	142,2	132,2	148,5	164,2	171,4	145,9	160,4	169,9	156,8	158,8	167,2	147,1	146,5	136,0	127,9
VIII .....	122,8	142,2	134,4	151,8	154,9	174,0	142,1	163,7	154,2	157,6	160,1	167,1	144,3	149,4	135,3	131,3
IX .....	122,8	142,2	135,0	151,0	154,7	173,3	140,2	163,3	153,1	155,2	160,1	165,8	142,5	149,9	133,1	129,8
X .....	122,8		134,9		158,5		142,0		155,3		160,3		138,0		131,7	
XI .....	122,8		138,2		159,6		139,4		155,9		160,7		141,0		134,2	
XII .....	122,8		138,4		161,1		140,4		156,1		162,2		144,8		132,0	

Vuosi ja kuukausi År och månad Year and month	Tavararyhmät (TOL) — Varugrupper (NI) — Commodity groups (SIC)													
	372		38		381		382		383		384		39	
	Muut metallit Icke-järnmetaller Non-ferrous metals (3.0)		Metalli- ja konepajatuotteet Metall- och verktädsprodukter Fabricated metal products, machinery and equipment (26.2)		Metallituotteet Metallvaror Fabricated metal products (3.2)		Koneet ja laitteet (ei sähkök.) Maskiner och apparater (icke elektr.) Machinery except electrical (7.2)		Sähkötekniset koneet ja laitteet Elektrotekniska mas- kiner och apparater Electrical machinery, equipment and supplies (4.3)		Kulkuneuvot Transportmedel Transport equipment (11.0)		Muut teollisuustuotteet Andra industriprodukter Miscellaneous manu- factured products (0.7)	
G 209	G 210	G 211	G 212	G 213	G 214	G 215								
1976 .....	105,1	108,8	109,0	111,5	104,0	109,2	113,6							
1977 .....	109,8	117,9	116,0	123,0	109,4	119,3	124,5							
1978 .....	115,2	126,8	125,3	130,3	116,2	129,8	122,7							
1979 .....	146,4	137,5	135,5	138,3	120,6	145,0	135,0							
1980 .....	151,7	148,1	145,5	147,6	126,8	158,5	153,9							
	1980	1981	1980	1981	1980	1981	1980	1981	1980	1981	1980	1981	1980	1981
I .....	147,0	157,8	142,3	153,3	140,8	149,1	142,2	153,6	125,8	126,3	150,4	166,0	146,2	161,0
II .....	148,5	159,5	144,4	154,5	142,2	149,4	144,3	152,3	126,5	127,0	153,3	168,6	147,3	164,3
III .....	151,5	162,1	146,3	155,6	142,4	150,6	146,7	154,6	126,7	127,1	155,8	169,4	149,4	166,3
IV .....	154,1	160,8	147,1	156,6	144,4	151,5	146,3	155,9	126,5	127,1	157,4	170,9	148,7	166,3
V .....	154,1	157,4	147,5	157,9	145,0	155,4	147,3	157,1	126,7	126,8	157,5	172,0	149,5	166,3
VI .....	153,4	164,5	147,9	159,1	145,4	156,0	147,1	159,1	127,2	126,9	158,4	173,4	157,1	166,3
VII .....	157,9	164,5	147,9	159,3	145,4	155,9	147,4	159,0	126,8	127,5	158,3	173,8	157,1	166,3
VIII .....	153,1	166,9	148,8	159,7	146,5	155,8	147,5	159,3	127,1	127,5	159,7	174,5	156,7	166,9
IX .....	151,5	169,3	149,7	160,9	148,3	157,5	148,6	162,8	127,0	127,6	160,8	174,5	157,0	167,0
X .....	144,1		150,8		148,5		150,6		127,2		161,9		159,0	
XI .....	147,6		151,6		148,9		151,2		127,3		163,4		159,1	
XII .....	157,1		152,5		148,8		152,5		127,3		164,5		159,7	

42. Tukkuhintaindeksi — Partiprisindex — Wholesale price index

1949 = 100. Ryhmien painot ilmoitettu suluisissa — Gruppvikterna angivna nom parentes — Group weights in parentheses

Vuosi ja kuukausi År och månad Year and month	Kokonaisindeksi Totalindex Total index	Tavararyhmä (SITC) — Varugrupp (SITC) — Commodity group (SITC)															
		0 Elintarvikkeet Livsmedel Food		Siitä — Därav — Of which								1 Juomat ja tupakka Drycker och tobak Beverages and tobacco					
		01 Liha ja lihantuotteet Kött och köttvaror Meat and meatpreparations	02 Maitotaloustuotteet ja munat Mjölk- och mejeriprodukter samt ägg Dairy products and eggs	04 Vilja ja viljatuotteet Spannmål och spannmålsprodukter Cereals and cereal preparations	05 Hedelmät ja keittiökasvit Fruktar och köksväxter Fruits and vegetables	06 Sokeri ja sokerivalmisteet Socker och sockervaror Sugar and sugar preparations	07 Kahvi, tee, kaakao ja suklaa Kaffe, te, kakao och choklad Coffee, tea, cocoa and chocolate	1 Juomat ja tupakka Drycker och tobak Beverages and tobacco		1 Juomat ja tupakka Drycker och tobak Beverages and tobacco		1 Juomat ja tupakka Drycker och tobak Beverages and tobacco		1 Juomat ja tupakka Drycker och tobak Beverages and tobacco			
	<sup>1)</sup> (100,00) <sup>2)</sup> (100,00)	(19,15) (28,68)	(2,74) (3,28)	(2,92) (8,80)	(1,49) (5,02)	(0,65) (1,59)	(0,99) (2,68)	(0,97) (3,31)	(1,08) (3,95)								
	G 216	G 217	G 218	G 219	G 220	G 221	G 222	G 223	G 224								
1976 .....	626	606	706	539	720	733	705	222	686								
1977 .....	692	678	796	604	808	737	713	335	751								
1978 .....	727	703	830	635	838	786	711	327	833								
1979 .....	791	736	861	670	896	865	716	325	908								
1980 .....	919	830	949	734	1 029	984	1 077	371	991								
	1980 1981	1980 1981	1980 1981	1980 1981	1980 1981	1980 1981	1980 1981	1980 1981	1980 1981	1980 1981	1980 1981	1980 1981	1980 1981	1980 1981	1980 1981	1980 1981	1980 1981
I	849 983	781 887	907 987	688 780	955 1 126	911 988	824 1 386	374 350	947 1 048								
II	859 1 003	783 888	909 992	686 780	956 1 148	921 1 001	931 1 394	385 352	950 1 056								
III	882 1 020	787 905	917 1 003	686 806	960 1 150	970 1 038	837 1 499	379 355	956 1 063								
IV	899 1 029	792 907	921 1 032	700 817	965 1 169	983 1 092	840 1 341	381 354	959 1 064								
V	912 1 037	817 919	944 1 053	736 822	981 1 180	984 1 108	971 1 335	381 354	998 1 121								
VI	919 1 042	822 923	952 1 063	740 823	994 1 222	1 010 1 158	985 1 261	378 354	1 002 1 126								
VII	934 1 048	833 924	957 1 084	741 823	998 1 225	1 014 1 179	1 243 1 266	374 354	1 002 1 129								
VIII	939 1 057	848 928	962 1 090	745 823	1 075 1 249	1 019 1 187	1 243 1 188	373 355	1 003 1 132								
IX	947 1 064	857 945	965 1 099	758 862	1 088 1 288	995 1 190	1 312 1 187	370 363	1 012 1 133								
X	957	881	983	767	1 118	1 015	1 274	357	1 011								
XI	963	878	987	780	1 127	995	1 276	347	1 026								
XII	971	881	987	780	1 127	988	1 282	349	1 028								

Vuosi ja kuukausi År och månad Year and month	Tavararyhmä (SITC) — Varugrupp (SITC) — Commodity group (SITC)																
	2 Raaka-aineet (syöväväkkeitä kepaamatomat) Råvaror (icke ädbara) Crude materials (inedible)	3 Siitä — Därav Of which				3 Kivennäis- polttoaineet, kivennäis- öljyt, kaasua, sähkövirta ja vesi Mineraliska bränslen, mineraloljor, gas, elström och vatten Mineral fuels, lubricants, gas, electric energy and water	3 Siitä — Därav Of which		4 Kasviöljyt ja -rasvat Vegetabiliska oljor och fetter Vegetable oils and fats	5 Kemian teollisuuden tuotteet Produkter av kemisk industri Chemicals							
		24 Puu- tavarat Trävaror Wood	25 Paperi- vanuke Pappers- massa Pulp	26 Tekstiili- kuidut Textil- fibrer Textile fibres	31 a Kivennäis- polttoaineet ja kivennäis- öljyt Mineraliska bränslen och mineraloljor Mineral fuels and oils		31 b Kaasua, sähkövirta ja vesi Gas, elström och vatten Gas, electric energy and water										
	(9,71) (16,03)	(5,08) (10,69)	(3,01) (1,81)	(0,12) (1,44)	(13,68) (3,93)	(6,50) (2,36)	(7,18) (1,57)	(0,17) (0,70)	(5,30) (4,20)								
	G 225	G 226	G 227	G 228	G 229	G 230	G 231	G 232	G 233								
1976 .....	802	907	790	438	596	685	462	255	462								
1977 .....	842	972	723	480	673	776	518	329	523								
1978 .....	824	955	625	482	746	877	548	368	576								
1979 .....	895	1 029	814	524	837	1 039	575	426	636								
1980 .....	1 047	1 246	965	566	1 172	1 552	737	408	724								
	1980 1981	1980 1981	1980 1981	1980 1981	1980 1981	1980 1981	1980 1981	1980 1981	1980 1981	1980 1981	1980 1981	1980 1981	1980 1981	1980 1981	1980 1981	1980 1981	1980 1981
I	958 1 129	1 114 1 375	901 1 023	545 569	984 1 310	1 286 1 729	631 828	424 407	681 764								
II	978 1 133	1 127 1 379	928 1 028	559 575	987 1 406	1 290 1 843	632 897	428 404	692 783								
III	985 1 138	1 132 1 377	929 1 049	562 574	1 093 1 470	1 465 1 985	676 898	420 407	709 786								
IV	1 002 1 149	1 148 1 379	957 1 079	558 580	1 183 1 512	1 560 1 992	749 958	412 409	718 793								
V	1 011 1 157	1 155 1 381	980 1 095	565 581	1 203 1 520	1 603 2 007	750 960	405 412	722 801								
VI	1 006 1 173	1 157 1 379	976 1 137	566 585	1 214 1 523	1 630 2 034	748 946	404 422	727 804								
VII	1 090 1 200	1 345 1 424	974 1 157	568 587	1 216 1 515	1 636 2 014	748 948	412 425	735 807								
VIII	1 088 1 217	1 333 1 438	971 1 173	580 655	1 201 1 540	1 605 2 058	746 955	408 448	737 812								
IX	1 096 1 225	1 339 1 440	980 1 188	568 661	1 226 1 543	1 590 2 069	794 953	397 433	739 823								
X	1 109	1 357	990	581	1 234	1 610	793	390	742								
XI	1 117	1 370	996	577	1 245	1 637	791	393	744								
XII	1 122	1 371	1 001	568	1 277	1 708	791	404	746								

Ks. huomautusosasto vuoden ensimmäisessä numerossa — Se notavdelningen i häfte 1 — See note section in the January issue.

<sup>1)</sup> 1. 6. 1979—  
<sup>2)</sup> —31. 5. 1979.

## 42. Tukkuhintaindeksi (jatk.) — Partprisindex (forts.) — Wholesale price index (cont.)

Vuosi ja kuukausi År och månad Year and month	Tavararyhmä (SITC) — Varugrupp(SITC) — Commodity group(SITC)																	
	6 Valmistetut teokset Bearbetade varor Manufactured goods		Siitä — Därav — Of which										7 Koneet ja laitteet sekä kuljetusvälineet Maskiner och apparater samt transportmedel Machinery and transport equipment		Siitä — Därav — Of which			
			64 Paperi ja pahvi sekä niistä valmistetut teokset Papper, papp och varor därav Paper, paper-board and manufactures thereof		65 Langat ja kudemat Garn och vävnader Yarn and fabrics		66 Teokset muista kivennäisaineista kuin metallista Varor av mineraliska ämnen utom metaller Non-metallic mineral manufactures		68 Epäjalot metallit Oädla metaller Base metals		69 Metalliteokset Arbeten av metall Manufactures of metals						71 Koneet ja laitteet (ei sähkökoneet) Maskiner och apparater (andra än elektriska) Machinery (other than electric)	
(14,29) (21,79)	(2,13) (2,06)	(2,35) (6,50)	(1,93) (2,68)	(4,46) (5,69)	(1,87) (2,68)	(13,94) (12,20)	(6,58) (4,90)	(3,43) (3,13)	G 234	G 235	G 236	G 237	G 238	G 239	G 240	G 241	G 242	
1976 .....	522	589	454	572	507	558	656	831	432									
1977 .....	575	640	503	629	520	645	749	974	498									
1978 .....	614	671	518	697	579	689	825	1 098	525									
1979 .....	677	763	540	769	696	733	900	1 202	561									
1980 .....	755	878	594	862	774	796	971	1 303	604									
	1980	1981	1980	1981	1980	1981	1980	1981	1980	1981	1980	1981	1980	1981	1980	1981	1980	1981
I	720	788	834	937	561	622	809	933	746	776	774	832	927	1 015	1 240	1 371	579	624
II	736	794	842	947	572	636	819	940	779	777	779	837	939	1 027	1 261	1 387	583	623
III	744	795	940	945	584	639	841	952	786	772	784	843	952	1 038	1 277	1 398	591	623
IV	745	797	845	949	583	640	844	958	779	772	788	846	955	1 046	1 279	1 407	596	624
V	748	798	861	949	583	642	854	959	775	769	790	854	963	1 048	1 295	1 413	602	621
VI	752	801	871	958	590	642	858	960	774	770	792	854	970	1 051	1 302	1 412	605	622
VII	756	807	878	976	593	645	876	978	773	770	793	857	978	1 058	1 314	1 421	607	629
VIII	762	812	897	983	605	654	870	991	776	772	796	855	981	1 061	1 320	1 425	609	637
IX	770	818	917	1 002	618	654	876	998	777	777	806	860	988	1 065	1 327	1 432	616	639
X	771		925		608		882		775		814		994		1 351		623	
XI	776		919		613		907		774		816		999		1 344		621	
XII	777		908		616		904		778		821		1 004		1 351		621	

Vuosi ja kuukausi År och månad Year and month	Tavararyhmä (SITC) — Varugrupp(SITC) — Commodity group(SITC)																			
	Siitä — Därav Of which		8 Erinäiset valmiit tavarat Diverse färdiga varor Miscellaneous manufactured articles				Metallit ja metalliteollisuustavarat Metaller och metallindustri-varor Manufacture of metals and metal products		Käyttötarkoitukseensa Tuotantohyödykkeet Produktionsföremål Producers' goods				2 Koneet ja laitteet sekä kuljetusvälineet Maskiner och apparater samt transportmedel Machinery and transport equipment		3 Kulutus- hyödykkeet Konsumtions- föremål Consumers' goods		1 Kotimaiset tavarat Inhemiska varor Domestic goods		2 Tuonti- tavarat Importerade varor Imported goods	
			73 Kuljetus- neuvot Transportmedel Transport equipment	(3,93) (4,17)	(6,45) (8,52)	(20,27) (21,02)	(56,74) (51,29)	(23,55) (9,39)	(19,71) (38,82)	(77,86) (79,30)	(22,14) (20,70)	G 243	G 244	G 245	G 246	G 247	G 248	G 249	G 250	
1976 .....	617	681	597	614	707	621	646	548												
1977 .....	673	767	667	667	804	695	713	610												
1978 .....	730	816	735	691	890	732	740	675												
1979 .....	801	877	815	764	980	778	799	758												
1980 .....	857	985	886	918	1 099	863	925	892												
	1980	1981	1980	1981	1980	1981	1980	1981	1980	1981	1980	1981	1980	1981	1980	1981	1980	1981		
I	819	894	921	1 035	849	919	835	990	1 031	1 171	815	908	852	994	827	941				
II	830	914	950	1 042	865	927	844	1 019	1 045	1 187	828	910	865	1 009	835	976				
III	845	935	959	1 050	876	934	873	1 039	1 059	1 198	831	923	887	1 026	857	989				
IV	845	946	971	1 057	876	939	904	1 051	1 067	1 202	837	932	900	1 038	886	993				
V	845	948	970	1 073	881	940	917	1 053	1 079	1 211	851	943	915	1 046	893	999				
VI	854	958	978	1 079	885	943	921	1 062	1 097	1 216	860	951	922	1 050	902	1 008				
VII	864	961	1 002	1 098	890	947	936	1 065	1 111	1 225	871	962	937	1 058	915	1 007				
VIII	866	957	1 006	1 100	893	949	936	1 075	1 124	1 236	883	967	945	1 066	911	1 017				
IX	870	962	1 010	1 105	899	954	949	1 084	1 127	1 236	888	976	957	1 075	908	1 020				
X	875		1 013		903		959		1 140		895		969		913					
XI	880		1 015		907		964		1 154		897		974		920					
XII	887		1 020		911		974		1 160		899		980		932					

43. Tuotannon hintaindeksi — Produktionsprisindex — Production price index

1949 = 100 Ryhmien painot ilmoitettu suluisissa — Gruppvykterna angivna inom parentes — Group weights in parentheses

Vuosi ja kuukausi År och månad Year and month	Kokonaisindeksi Totalindex Total index	Tavararyhmä (SITC) — Varugrupp (SITC) — Commodity group (SITC)										Siitä — Därav — Of which				8 Erimäiset valmiit tavarat Diverse färdiga varor Miscellaneous manufactured articles						
		0 Elin- tarvikkeet Livsmedel Food	1 Juomat ja tupakka Drycker och tobak Beverages and tobacco	2 Raaka- aineet (syöttä- väksti kel- paamatomat) Råvaror (icke älbära) Crude materials (inedible)	5 Kemian teollisuus- den tuot- teet Produkter av kemisk industri Chemicals	6 Valmi- tetut teokset Bearbe- tade varor Manu- factured goods	7 Koneet ja laitteet sekä kul- jetusväli- neet Maskiner och appa- rater samt transport- medel Machin- ery and transport equipment	71 Koneet ja laitteet (ei sähkö- koneet) Maskiner och appar- ater (andra än elektriska) Machin- ery (other than electric)	72 Sähkö- koneet, -laitteet ja -tarvikkeet. Elektriska maskiner, apparater, materiel Electric machin- ery, appa- ratus, etc.	73 Kuljetus- nouvo Transport equipment												
		<sup>1</sup> (100,00) <sup>2</sup> (100,00)	(15,24) (27,35)	(1,44) (1,51)	(10,30) (24,68)	(6,18) (3,28)	(26,24) (21,86)	(14,96) (9,39)	(6,82) (3,36)	(3,28) (2,59)	(4,86) (3,44)						(10,70) (9,83)					
	G 251	G 252	G 253	G 254	G 255	G 256	G 257	G 258	G 259	G 260	G 261											
1976 ..	662	644	605	835	461	550	596	631	489	641	715											
1977 ..	718	711	649	874	522	610	640	678	553	668	787											
1978 ..	744	740	694	872	564	636	683	730	591	707	839											
1979 ..	807	778	754	962	596	692	744	795	649	765	892											
1980 ..	932	871	833	1 126	687	772	810	867	715	824	997											
		1980	1981	1980	1981	1980	1981	1980	1981	1980	1981	1980	1981	1980	1981							
I	859	994	813	924	793	833	1 052	1 175	640	733	729	813	773	846	830	910	687	741	780	860	934	1 053
II	875	1 011	823	928	796	834	1 077	1 176	652	746	747	821	787	859	846	912	691	745	799	891	961	1 064
III	903	1 031	823	952	800	886	1 088	1 186	663	749	760	827	796	866	857	927	696	746	809	894	969	1 071
IV	919	1 047	832	969	802	837	1 108	1 213	676	758	763	830	801	871	858	932	705	746	816	900	980	1 074
V	931	1 053	861	977	841	930	1 123	1 206	680	767	767	832	806	877	863	945	716	739	816	907	981	1 090
VI	935	1 059	872	987	841	932	1 124	1 242	688	772	769	838	811	882	866	950	717	740	827	913	990	1 094
VII	943	1 066	877	994	842	932	1 144	1 247	700	775	774	845	812	887	867	957	720	750	827	914	1 018	1 117
VIII	948	1 073	882	1 001	842	934	1 147	1 254	699	784	780	853	815	890	870	959	720	756	832	916	1 020	1 117
IX	962	1 082	904	1 022	852	933	1 156	1 261	703	798	789	860	820	895	877	967	724	760	836	918	1 026	1 130
X	965		913		852		1 162		910		789		828		884		735		844		1 024	
XI	971		922		865		1 165		712		797		833		890		735		851		1 029	
XII	977		922		865		1 162		716		802		839		899		735		855		1 034	

Vuosi ja kuukausi År och månad Year and month	Toimialaryhmät (ISIC, Rev. 1) — Branschgrupper (ISIC, Rev. 1) — Groups of industry (ISIC, Rev. 1)																	
	2—3 Tehdas- teollisuus Fabriks- industri Manufacturing		Siitä — Därav — Of which															
			23 Tekstiili- teollisuus Textil- industri Manu- facture of textiles	24 Kenkä-, vaatetus- ja omp.teollisuus Skö-, kon- fektions- och sömnads- industri Manuf. of footwear, other wearing appa- rel and made-up textile goods	25—26 Puu- ja huonekalu- teollisuus Trä- och möbelindustri Manufacture of wood and furniture	27 Paperi- teollisuus Pappers- industri Manufacture of paper and paper products	29—30 Nahka- ja kumiteol- lisuus Skinn-, läder- och gummi- industri Manufacture of leather and rubber products	31 Kemian teollisuus Kemisk industri Manufacture of chemicals and chemicals products	33 Savi-, lasi- ja kivenjalostus- teollisuus Ler-, glas- och stenförädlings- industri Manufacture of nonmetallic mineral products	34—38 Metalli- teollisuus Metall- industri Manu- facture of metal and metal pro- ducts								
(88,39) (74,66)		(3,23) (6,17)	(2,75) (3,41)	(5,62) (10,63)	(19,69) (11,84)	(0,81) (1,60)	(11,60) (3,99)	(2,80) (2,89)	(24,65) (15,34)									
	G 262	G 263	G 264	G 265	G 266	G 267	G 268	G 269	G 270									
1976 ..	645	448	447	851	700	670	412	604	573									
1977 ..	698	475	503	951	687	750	453	662	613									
1978 ..	720	507	538	968	661	787	486	717	652									
1979 ..	787	545	563	1 042	784	846	559	779	719									
1980 ..	900	596	626	1 235	889	953	739	871	787									
	1980	1981	1980	1981	1980	1981	1980	1981	1980	1981								
I	836	954	559	628	580	666	1 134	1 307	834	942	934	985	635	809	818	944	753	817
II	854	962	571	648	596	676	1 157	1 301	853	952	935	984	645	817	830	952	771	825
III	877	984	582	653	610	684	1 177	1 302	859	965	936	985	733	885	850	964	780	829
IV	884	992	584	657	611	679	1 199	1 305	874	979	941	984	736	890	854	969	781	831
V	897	998	589	660	608	680	1 220	1 289	881	992	960	978	755	895	864	969	785	835
VI	902	1 007	596	660	616	687	1 239	1 298	884	1 009	942	1 002	758	900	866	970	787	839
VII	911	1 015	598	664	636	698	1 259	1 292	901	1 028	957	1 034	764	902	885	989	789	843
VIII	917	1 021	603	677	645	701	1 272	1 275	908	1 038	960	1 037	761	908	877	1 002	791	846
IX	924	1 031	621	686	660	717	1 280	1 298	912	1 044	968	1 027	762	914	885	1 010	796	850
X	928		613		649		1 285		916		971		766		891		800	
XI	934		615		650		1 301		922		962		768		917		804	
XII	941		615		650		1 298		926		974		790		914		809	

Ks. huomautusosasto vuoden ensimmäisessä numerossa — Se notavdelningen i häfte 1 — See note section in the January issue.

<sup>1</sup>) 1. 6. 1979 —  
— 31. 5. 1979.

## 43. Tuotannon hintaindeksi (jatk.) — Produktionsprisindex (forts.) — Production price index (cont.)

Vuosi ja kuukausi År och månad Year and month	Toimialaryhmät — Branschgrupper — Groups of industry												Koti- markkina- tavara Hemmar- marknads- varor Home market goods		Siitä — Därav Of which				Vienti- tavara Export- varor Export goods															
	Siitä — Därav — Of which														Tehdas- teollisuus tuotteet Fabriks- industri- produkter Manu- facturing products		Siitä Därav Of which																	
	34 Metallien perus- teollisuus Metall- verk Basic metal industries	35 Metallituote- teollisuus Metall- manufaktur Manu- facture of metal products except machinery and transport equipment	36 Kone- teollisuus Maskin- industri Manu- facture of machinery except electrical machinery	37 Sähkötek- ninen teollisuus Elektro- teknisk industri Manu- facture of electrical machinery, apparatus, appliances and supplies	38 Kulku- neuvo- teollisuus Trans- port- medels- industri Manu- facture of transport equipment	5 Sähkö-, kaasu-, vesijohto- yms. laitokset El-, gas- och vatten- verk m.m. Electricity, gas, water and sani- tary services																												
	(6,08) (2,95)	(3,70) (2,86)	(6,07) (3,36)	(3,50) (2,78)	(5,04) (3,44)	(10,82) (1,85)	(76,37) (81,93)		(64,84) (57,89)		(16,91) (14,45)		(23,63) (18,07)		G 271		G 272		G 273		G 274		G 275		G 276		G 277		G 278		G 279		G 280	
1976..	549	544	631	469	641	463	644		611		569		747																					
1977..	551	614	678	531	668	519	702		669		609		792																					
1978..	568	665	730	566	707	555	732		696		647		797																					
1979..	678	711	794	621	766	581	791		757		710		880																					
1980..	752	786	867	685	825	737	924		874		778		980																					
	1980	1981	1980	1981	1980	1981	1980	1981	1980	1981	1980	1981	1980	1981	1980	1981	1980	1981	1980	1981	1980	1981	1980	1981	1980	1981	1980	1981	1980	1981	1980	1981		
I	721	760	755	824	828	909	661	714	781	861	636	827	846	991	808	929	746	812	924	1 026														
II	755	760	763	828	844	909	665	717	801	891	636	894	862	1 011	824	938	767	821	944	1 032														
III	768	756	768	834	855	925	669	718	810	893	682	893	892	1 033	848	963	774	825	962	1 043														
IV	758	752	774	838	857	930	675	718	817	900	747	954	910	1 051	856	970	775	827	968	1 052														
V	756	750	782	845	863	941	685	712	817	907	747	955	924	1 058	871	978	779	831	972	1 053														
VI	753	755	783	850	866	947	687	712	827	913	746	939	928	1 062	877	986	782	833	977	1 066														
VII	756	755	785	851	867	954	689	721	827	914	746	940	935	1 070	911	995	789	838	991	1 071														
VIII	753	759	789	850	870	956	689	727	832	917	743	947	940	1 077	891	1 001	785	840	993	1 077														
IX	753	763	803	855	877	965	692	728	836	919	792	949	957	1 088	924	1 012	753	844	998	1 083														
X	746		809		884		702		844		792		961		903		796		1 000															
XI	748		811		891		702		851		790		965		909		799		1 011															
XII	756		815		901		702		855		789		972		916		804		1 015															

## 44. Maatalouden hintaindeksiä — Prisindex för lantbruket — Price indices for agriculture

Vuosi ja kuukausi År och månad Year and month	Tuottajahintaindeksi Producentprisindex Producer prices				Tarvikkehintaindeksi Förnödenhetsprisindex Requisities				Vuosi ja neljännes År och kvartal Year and quarter	Kone- ja kalusto- kustannusindeksi Maskin- och materielkostnads- index Machine and tool costs				Tuotantopanosten hintaindeksi <sup>1)</sup> Input prisindex <sup>1)</sup> Cost price index <sup>1)</sup>			
	1974 tammikuu — januari — January = 100									1974 I nelj. — kvartalet — quarter = 100							
	G 281				G 282					G 283							
1977.....	173				198				1977.....	171				176			
1978.....	183				203				1978.....	187				184			
1979.....	194				209				1979.....	205				196			
	1980 = 100								1978 I...	182				183			
									II...	185				185			
									III...	188				182			
									IV...	193				186			
									1979 I...	199				191			
									II...	203				195			
									III...	206				196			
									IV...	212				201			
									1980 = 100								
	1980				1981				1980 I...	97				95			
I.....	93				107				II...	99				99			
II.....	94				107				III...	101				101			
III.....	94				110				IV...	103				105			
IV.....	99				109					103							
V.....	98				109					105							
VI.....	98				109					106							
VII.....	99				*109					107				*111			
VIII.....	100				102				1981 I...	*107				*111			
IX.....	106				103				II...	*109				*114			
X.....	106				105												
XI.....	107				106												
XII.....	107				109												

Ks. huomautusosasto vuoden ensimmäisessä numerossa — Se notavdelningen i häfte 1 — See note section in the January issue

<sup>1)</sup> Painot — Vikter — Weights:

Tarvikkeet — Förnödenheter — Requisites	0,478
Rakennukset — Byggnader — Buildings	0,148
Koneet ja kalusto — Maskiner och materiel — Machines and tools	0,229
Muut — Övrigt — Others	0,145
Yhteensä — Sammanlagt — Total	1,000

45. Tuonnin hintaindeksi (cif) — Importprisindex (cif) — Import price index (cif)

1949 = 100. Ryhmien painot ilmoitettu suluisa — Gruppvikterna angivna inom parentes — Group weights in parentheses

Vuosi ja kuukausi År och månad Year and month	Kokonaisindeksi Totalindex Total index	Tavararyhmä (SITC) — Varugrupp (SITC) — Commodity group (SITC)																
		0 Elintarvikkeet Livsmede Food		1 Juomat ja tupakka Drycker och tobak Beverages and tobacco		2 Raaka-aineet (syötäväksi kelpaamattomat) Råvaror (icke ätbara) Crude materials (inedible)		3 Kivennäis-polttoaineet ja -öljyt Mineraliska bränslen och oljor Mineral fuels and oils		5 Kemian teollisuuden tuotteet Produkter av kemisk industri Chemicals		6 Valmistetut teokset Bearbetade varor Manufactured goods		Siitä Därav Of which 67—68 Epäjalot metallit Oädla metaller Base metals		7 Koneet, laitteet, kuljetusvälineet Maskiner apparater, transportmedel Machinery and transport equipment		
		1) (100,00) 2) (100,00)		(6,83) (16,18)		(0,76) (1,98)		(6,27) (12,98)		(19,16) (9,31)		(8,09) (7,02)		(17,34) (31,60)		(6,91) (18,32)		(35,36) (18,47)
	G 284	G 285		G 286		G 287		G 288		G 289		G 290		G 291		G 292		
1976 ....	555	575		729		443		762		407		471		514		737		
1977 ....	621	667		901		497		845		447		488		534		858		
1978 ....	661	648		961		486		880		497		528		592		934		
1979 ....	732	683		939		522		1 041		578		574		669		1 068		
1980 ....	858	823		948		568		1 518		649		619		723		1 134		
		1980	1981	1980	1981	1980	1981	1980	1981	1980	1981	1980	1981	1980	1981	1980	1981	
I	796	903	786	852	928	978	520	598	1 297	1 675	622	651	603	634	709	722	1 086	1 180
II	803	938	782	875	928	1 024	533	611	1 300	1 852	628	676	610	633	721	719	1 095	1 188
III	825	950	804	890	946	1 050	544	602	1 365	1 904	652	678	616	632	726	714	1 114	1 202
IV	854	955	813	864	943	1 056	561	605	1 531	1 917	658	683	617	634	724	715	1 114	1 214
V	860	961	810	871	936	1 138	573	616	1 558	1 940	658	686	613	636	717	710	1 124	1 212
VI	869	970	812	870	956	1 161	568	624	1 598	1 981	659	685	616	636	724	712	1 130	1 216
VII	880	969	871	877	954	1 174	573	628	1 608	1 954	662	688	619	638	724	710	1 145	1 222
VIII	876	981	864	884	954	1 207	582	640	1 562	2 016	660	688	626	640	730	714	1 150	1 223
IX	872	984	850	902	953	1 217	587	644	1 538	2 020	652	688	625	640	726	713	1 155	1 229
X	877		846		946		591		1 570		649		625		724		1 158	
XI	884		817		960		590		1 612		645		629		726		1 164	
XII	896		821		969		599		1 671		644		630		728		1 168	

46. Viennin hintaindeksi (fob) — Exportprisindex (fob) — Export price index (fob)

1949 = 100. Ryhmien painot ilmoitettu suluisa — Gruppvikterna angivna inom parentes — Group weights in parentheses

Vuosi ja kuukausi År och månad Year and month	Kokonaisindeksi Totalindex Total index	Tavararyhmä (SITC) — Varugrupp (SITC) — Commodity group (SITC)																
		0 Elintarvikkeet Livsmede Food		2 Raaka-aineet (syötäväksi kelpaamattomat) Råvaror (icke ätbara) Crude materials (inedible)		Siitä — Därav — Of which				6 Valmistetut teokset Bearbetade varor Manufactured goods		Siitä — Därav — Of which				7 Koneet, laitteet, kuljetusvälineet Maskiner apparater, transportmedel Machinery and transport equipment		
		1) (100,00) 2) (100,00)		(3,06) (2,74)		(16,07) (55,03)		(6,89) (32,01)		(6,89) (22,10)		(42,31) (30,18)		(3,32) (9,60)		(28,09) (17,99)		(22,97) (3,51)
	G 293	G 294		G 295		G 296		G 297		G 298		G 299		G 300		G 301		
1976 ....	739	336		833		860		818		587		484		605		682		
1977 ....	784	377		850		947		733		664		587		668		754		
1978 ....	789	416		833		976		646		678		532		712		807		
1979 ....	872	475		950		1 068		819		726		554		762		914		
1980 ....	969	611		1 095		1 282		964		783		633		844		993		
		1980	1981	1980	1981	1980	1981	1980	1981	1980	1981	1980	1981	1980	1981	1980	1981	
I	921	1 012	526	717	1 074	1 102	1 175	1 292	921	1 023	752	844	591	679	787	896	954	1 029
II	938	1 019	562	711	1 070	1 101	1 203	1 291	921	1 023	770	850	595	674	812	907	969	1 036
III	955	1 027	563	709	1 079	1 101	1 236	1 292	921	1 023	789	865	612	676	830	930	982	1 043
IV	961	1 036	575	719	1 083	1 127	1 249	1 295	917	1 095	798	868	621	670	842	937	986	1 050
V	960	1 034	577	719	1 070	1 091	1 286	1 234	917	1 095	798	874	622	677	839	947	989	1 059
VI	964	1 048	612	699	1 079	1 121	1 313	1 240	917	1 169	797	884	623	695	838	953	992	1 068
VII	978	1 053	618	701	1 113	1 110	1 325	1 216	1 009	1 169	803	891	632	689	841	967	992	1 070
VIII	980	1 058	642	694	1 111	1 103	1 325	1 199	1 009	1 169	810	902	647	656	855	987	997	1 073
IX	985	1 064	644	681	1 116	1 103	1 326	1 199	1 009	1 169	813	906	658	688	858	985	1 003	1 081
X	986		647		1 117		1 329		1 010		812		666		859		1 011	
XI	997		680		1 118		1 327		1 010		825		665		875		1 017	
XII	1 001		681		1 103		1 292		1 010		835		663		889		1 023	

Ks. huomautusosasto vuoden ensimmäisessä numerossa — Se notavdelningen i häfte 1 — See note section in the January issue.

1) 1. 6. 1979—

2) —31. 5. 1979.

## 47. Elintarvikkeiden vähittäiskauppahintoja — Detaljhandelspriser för livsmedel — Retail prices of food products

mk

Vuosi ja kuukausi År och månad Year and month	Kulutusmaito, pakattu Konsumtionsmjölk, (i förpackning) Milk, packed	Meijerivoi Dairy butter	Juusto, Emmental Ost, Emmental Cheese, Emmenthal	Margarini Margarin Margarine	Munat Ägg Eggs	Ruokaperuna Matpotatis Potatoes	Erikoisvehnäjauh. (pakkauksessa) Specialveternjöl (i förpackning) — b)	Ruisjauhot, tavalliset Rågmjöl, vanligt Rye meal	Kaura- hiutaleet Havreflingor Flaked oats	Näkkileipä Knäcke- bröd Crisp bread	Reikäleipä, pehmeä Hälkaka mjuk Flat rye loaf
	l	500 g	kg	250 g	kg	kg	2 kg	kg	kg	250 g	400 g
	G 302	G 303	G 304	G 305	G 306	G 307	G 308	G 309	G 310	G 311	G 312
1976 .....	1,55	8,10	16,75	2,04	7,23	1,13	5,30	1,68	3,04	2,04	1,34
1977 .....	1,78	9,53	19,62	2,49	7,47	1,16	5,88	2,02	3,52	2,52	1,62
1978 .....	1,84	9,92	20,48	2,60	8,15	1,22	6,22	2,11	3,76	2,74	1,69
1979 .....	1,95	10,44	21,77	2,76	9,35	1,45	6,47	2,22	4,16	5,50 <sup>3)</sup>	1,84
1980 .....	2,17	11,87	24,63	3,18	10,85	2,08	8,04	2,73	4,77	6,34	2,19
1980 IV ..	2,17	12,00	24,17	2,93	10,83	2,16	7,53	2,48	4,57	6,06	2,06
V ..	2,17	12,04	24,83	3,19	10,89	2,33	7,42	2,56	4,61	6,23	2,13
VI ..	2,17	12,06	24,87	3,25	10,89	2,73	7,64	2,60	4,60	6,33	2,13
VII ..	2,17	12,05	24,95	3,26	10,94	2,73	7,68	2,61	4,62	6,36	2,15
VIII ..	2,17	12,05	24,95	3,26	10,98	1,92	8,15	2,78	4,77	6,45	2,29
IX ..	2,28	12,52	25,94	3,26	11,51	1,73	8,67	2,93	5,03	6,55	2,30
X ..	2,28	12,52	26,12	3,40	11,55	1,63	8,98	3,06	5,09	6,59	2,37
XI ..	2,28	12,48	26,38	3,43	11,60	1,66	9,19	3,17	5,17	6,69	2,38
XII ..	2,28	12,44	26,38	3,43	11,55	1,71	8,99	3,18	5,18	6,77	2,38
1981 I ..	2,28	12,48	26,12	3,67	11,50	1,81	9,26	3,20	5,17	6,81	2,38
II ..	2,28	12,48	26,36	3,73	11,53	1,85	9,33	3,20	5,22	6,78	2,39
III ..	2,39	13,26	27,39	3,74	12,21	1,92	9,29	3,20	5,18	6,79	2,38
IV ..	2,39	13,28	27,83	3,85	12,43	1,97	8,94	3,20	5,19	6,81	2,39
V ..	2,39	13,25	27,78	3,93	12,49	2,04	9,41	3,20	5,23	6,81	2,39
VI ..	2,39	13,24	27,83	3,95	12,41	2,08	9,65	3,27	5,46	7,04	2,56
VII ..	2,39	13,28	28,03	3,95	12,45	2,08	9,82	3,30	5,64	7,17	2,60
VIII ..	2,39	13,25	27,97	3,96	12,38	1,83	10,14	3,41	5,91	7,32	2,64
IX ..	2,57	14,29	28,92	3,96	13,02	1,84	10,51	3,56	6,24	7,46	2,76

Vuosi ja kuukausi År och månad Year and month	Vehnäleipä, ranskanleipä Vetebröd, franskt bröd — *)	Makaroni, lyhyt Makaroni, kort Macaroni, short	Mullinliha, lapa Ungnöt, Nötkött, Yearling, shoulder	Naudanliha, jauheliha Nötkött, malet Beef, minced	Slanliha, tuore, keskikyylki Fläsk, färskt, sidfläsk Fresh pork, flank	Nakki- makkara Knack- korv Frank- furter	Silakka, tuore Ström- ming, färsk Fresh Baltic herring	Silli, suolattu Sill, saltad Salted herring	Pala- sokeri Bit- socker Lump sugar	Kahvi, paah- dettu Kaffe, rostat Coffee roasted	Appelsiini Apelsiner Oranges
	400 g	500 g	kg	kg	kg	kg	kg	kg	kg	500 g	kg
	G 313	G 314	G 315	G 316	G 317	G 318	G 319	G 320	G 321	G 322	G 323
1976 .....	1,76	2,17	17,02	16,67	12,25	16,12	3,06	10,57	4,58	10,71	3,11
1977 .....	2,11	2,53	20,39	19,63	13,62	18,60	3,24	13,70	4,49	18,98	3,72
1978 .....	2,20	2,71	21,95	21,08	14,09	19,42	3,20	17,76	4,51	17,30	4,02
1979 .....	2,42	2,81	22,39	21,29	14,45	19,67	4,08	17,98	4,54	14,68	4,34
1980 .....	2,87	3,33	25,65	24,02	15,61	21,66	4,62	19,07	6,13	15,44	4,90
1980 IV ..	2,69	3,11	25,34	23,55	15,37	21,87	4,28	18,68	5,09	16,11	4,23
V ..	2,79	3,21	25,64	23,99	15,44	21,24	3,74	18,74	6,59	15,78	4,36
VI ..	2,82	3,26	25,89	24,02	15,85	22,20	3,60	18,82	6,64	15,70	3,95
VII ..	2,81	3,29	25,71	24,02	16,01	22,30	4,47	19,25	6,65	15,42	3,98
VIII ..	2,99	3,42	26,10	24,38	15,71	22,26	5,07	19,63	6,66	15,34	4,82
IX ..	3,02	3,57	26,30	25,10	16,17	21,88	5,09	19,72	6,66	15,38	5,98
X ..	3,14	3,65	26,74	25,16	16,33	21,73	5,46	19,44	6,66	14,66	6,79
XI ..	3,13	3,70	26,74	25,17	15,77	23,05	5,30	19,32	6,66	14,03	7,30
XII ..	3,14	3,73	27,13	25,14	16,17	22,36	5,14	19,59	6,66	13,72	6,89
1981 I ..	3,13	3,74	27,13	25,59	16,06	22,93	4,92	19,74	6,65	13,78	4,01
II ..	3,15	3,75	27,02	25,34	16,20	22,66	4,56	19,49	6,65	13,57	4,02
III ..	3,14	3,78	28,02	26,74	16,88	24,05	4,90	19,39	7,45	13,59	4,21
IV ..	3,11	3,78	28,45	26,99	17,14	24,43	4,65	19,27	7,90	14,10	4,65
V ..	3,16	3,80	28,45	26,75	17,60	24,03	4,08	19,34	7,91	14,45	4,76
VI ..	3,37	3,93	29,23	27,35	17,92	24,89	4,26	19,57	7,91	14,42	5,12
VII ..	3,39	3,99	29,21	27,43	18,12	24,50	4,60	18,64	7,91	14,33	5,87
VIII ..	3,45	4,13	29,04	27,81	18,10	24,62	5,16	18,73	7,91	14,13	6,26
IX ..	3,63	4,22	29,68	28,72	18,10	25,07	5,21	19,00	7,91	14,16	7,16

Ks. huomautusosasto vuoden ensimmäisessä numerossa — Se notavdelningen i häfte 1 — See note section in the January issue.

\*) Wheat flour special (in bag) — \*) White wheat bread

\*) Isompi paketti — Större paket — Bigger package.

48. Työntekijän keskiansioita — De genomsnittliga förtjänsterna för arbetstagare — Average earnings of workers

Vuosi ja neljännes År och kvartal Year and quarter	Maataloustyöntekijät Lantbruksarbetare Farm workers		Metsätyöntekijät Skogsbruksarbetare Timber workers	Teollisuuden työntek. — Industriarbet. — Industrial workers								Talonrakennustyöntekijät Husbyggnadsarbetare Workers in construction of houses	Maa- ja vesirakennustyöntekijät Jord- o. vattenbyggnadsarb. Workers in construction of streets, waterways etc.	Kaupunkien työntekijät Arbetsstagare i städernas tjänst Workers in urban communes	Linja-autonkuljettajat Busschaufförer Bus drivers	Ahtaustyöntekijät Stuveriarbetare Dock workers
	M	N		M	M	M	N	M	N	M	N					
	tunti mk/timme hour		päivä mk/dag day	tunti mk/timme hour												
	G 324	G 325	G 326	G 327	G 328	G 329	G 330	G 331	G 332	G 333	G 334	G 335	G 336	G 337		
1976 .....	10,92	8,96	144,48	15,24	15,46	12,76	9,87	14,78	10,85	16,61	12,50	15,61	13,72	15,17		
1977 .....	12,26	9,93	154,90	16,45	16,53	14,07	10,55	16,00	11,88	17,53	13,75	16,47	14,55	17,33		
1978 .....	13,46	11,16	167,96	17,53	18,01	15,25	11,29	17,15	12,82	18,61	14,51	16,94	15,16	18,23		
1979 .....	15,10	12,63	177,54	19,35	20,29	17,16	12,63	19,08	14,36	20,49	15,56	18,62	17,30	19,32		
1980 .....	16,75	14,08	208,58	21,60	23,49	19,46	14,30	21,51	16,22	22,56	17,15	21,42	19,87	21,56		
1977 III	12,16	10,01	166,10	16,82	16,50	14,33	10,74	16,23	12,10	17,84	13,99	16,50	14,83	17,32		
1977 IV	12,87	10,54	156,20	16,86	17,29	14,55	10,84	16,47	12,26	18,06	14,01	16,74	14,68	17,84		
1978 I	13,19	10,93	158,70	16,88	17,24	14,58	10,88	16,51	12,31	18,09	14,25	16,81	14,54	18,06		
1978 II	13,25	11,23	168,70	17,25	18,06	15,10	11,06	16,97	12,61	18,36	14,30	16,76	15,37	18,04		
1978 III	13,34	10,91	183,10	17,68	17,61	15,28	11,39	17,16	12,90	18,62	14,40	16,52	15,02	18,10		
1978 IV	14,34	11,77	167,40	18,29	19,13	16,02	11,82	17,97	13,46	19,36	15,08	17,66	15,69	18,92		
1979 I	15,15	12,15	163,40	18,81	19,26	16,52	12,34	18,44	13,95	19,85	15,17	17,91	16,58	19,31		
1979 II	14,66	12,30	187,30	19,39	21,52	17,26	12,65	19,39	14,49	20,67	15,68	18,88	17,78	19,47		
1979 III	14,94	12,38	187,10	19,50	19,82	17,20	12,71	19,06	14,39	20,46	15,63	18,50	17,45	18,78		
1979 IV	16,04	13,78	181,60	19,69	20,56	17,65	12,82	19,42	14,62	20,98	15,74	19,18	17,40	19,71		
1980 I	15,94	13,13	185,30	20,31	22,59	18,23	13,13	20,25	15,10	21,44	16,18	1)20,02	17,88	19,51		
1980 II	16,59	13,96	219,90	21,71	24,78	19,68	14,33	21,88	16,37	22,27	17,60	1)21,76	20,71	21,31		
1980 III	16,69	14,14	222,00	21,68	22,72	19,60	14,53	21,43	16,32	22,77	16,88	1)21,10	20,19	21,84		
1980 IV	17,96	15,21	212,20	22,71	23,88	20,32	15,21	22,49	17,10	23,77	17,94	1)22,79	20,68	23,57		
1981 I	18,34	15,20	215,60	22,76	26,12	20,66	15,69	23,04	17,52	24,35	18,65		21,13	23,00		
1981 II	18,82	15,33									18,80		23,27			

49. Ansiotasaindeksijä — Förtjänstnivåindexar — Wage and salary indices

1964 = 100

Vuosi ja neljännes År och kvartal Year and quarter	Maataloustyöntekijät Lantbruksarbetare Agricultural workers			Teollisuustyöntekijät Industriarbetare Industrial workers			Palkansaajien yleinen ansiotasaindeksi Index för löntagarnas förtjänstnivå Index of wage and salary earnings					
	Miehet Män	Naiset Kvinnor	Yhteensä Summa	Miehet Män	Naiset Kvinnor	Yhteensä Summa	Yhteensä Summa	Työntekijät Arbets- tagare Workers	Toimi- henkilöt Tjänste- män Other employees	Yksityiset Privata Private	Kunnat Kom- muner Com- munes	Valtio Staten Central Government
	G 338	G 339	G 340	G 341	G 342	G 343	G 344	G 345	G 346	G 347	G 348	G 349
	1976 .....	593	659	603	439	478	449	399	441	346	416	353
1977 .....	666	730	676	476	525	489	433	479	373	453	378	387
1978 .....	732	821	745	510	566	525	462	513	399	487	394	408
1979 .....	821	929	838	567	635	586	515	570	446	544	439	452
1980 .....	910	1 035	930	639	716	660	*577	*639	*494	*612	*482	*498
1978 I	717	804	730	491	544	505	447	496	386	470	383	395
1978 II	720	826	737	504	557	519	455	506	391	480	386	399
1978 III	725	802	737	510	570	526	466	515	402	491	394	411
1978 IV	779	865	793	534	595	550	482	534	416	508	411	425
1979 I	823	893	834	548	616	566	501	551	435	527	429	441
1979 II	797	904	814	576	640	594	516	573	444	544	440	452
1979 III	812	910	828	567	636	586	517	570	448	546	439	452
1979 IV	872	1 013	894	577	646	596	528	584	458	559	448	460
1980 I	866	965	882	602	667	619	*543	*600	*470	*574	*460	*472
1980 II	902	1 026	921	650	723	671	*578	*642	*497	*613	*483	*499
1980 III	907	1 040	928	637	721	660	*580	*641	*501	*616	*483	*500
1980 IV	976	1 118	999	668	755	692	*606	*671	*522	*645	*502	*520
1981 I	997	1 118	1 016	685	774	709	*621	*687	*537	*659	*520	*540
1981 II	1 023	1 127	1 039	*733	*820	*756	*647	*719	*557	*689	*535	*557

Ks. huomautusosasto vuoden ensimmäisessä numerossa — Se notavdelningen i häfte 1 — See note section in the January issue.

1) Tieto otettu tuntipalkkaisten rekisteristä — Uppgiften tagits ur registret för timavlönade — Data obtained from the register on hourly-paid employees.

## 50. Palkansääjien ansiotasoindeksi — Löntagarnas förtjänstnivåindex — Wage and salary index

1975 = 100

Vuosi ja vuosineljännes År och kvartal Year and quarter	Toimiala — Näringsgren — Industry									
	Maa- ja metsätalous Lantbruk Agriculture	Metsätalous Skogsbruk Forestry	Teollisuus Industri Industry	Talonrakennus- toiminta Husbyggnads- verksamhet House construction	Maa- ja vesi- rakennustoiminta Anläggnings- verksamhet Other construction	Tietoliikenne Post- o. telekom- munkationer Communications	Muu liikenne Övrig samfärdsel Transport	Kauppa Handel Commerce	Pankit Banker Banking	Vakuutus Försäkring Insurance
	G 350	G 351	G 352	G 353	G 354	G 355	G 356	G 357	G 358	G 359
1976 ....	117,7	123,3	116,2	109,7	113,9	117,6	116,2	116,4	111,8	118,0
1977 ....	131,4	138,3	126,7	116,6	123,1	127,6	124,7	127,6	125,7	133,0
1978 ....	141,4	147,9	135,6	123,4	127,9	134,0	131,7	139,5	135,2	141,9
1979 ....	157,0	158,7	149,8	134,6	139,4	148,7	146,4	158,6	156,1	158,3
*1980 ....	174,0	181,2	168,3	148,4	154,8	163,8	164,9	180,6	177,6	177,1
1977 I	125,2	126,0	120,5	112,7	117,5	123,5	119,4	119,6	120,3	126,5
II	130,5	145,0	127,4	115,6	127,0	128,0	125,8	127,8	121,8	134,6
III	133,0	143,7	128,7	118,4	122,9	128,4	126,7	128,2	129,4	135,3
IV	134,4	138,2	130,2	119,7	124,9	130,1	127,0	135,1	131,3	135,7
1978 I	135,3	140,4	130,9	120,5	125,8	129,9	127,6	135,5	131,9	136,4
II	139,3	147,3	133,9	121,9	126,1	131,3	130,0	137,1	133,1	139,0
III	141,9	155,9	136,2	123,1	126,4	134,4	131,6	140,5	135,8	144,0
IV	147,3	148,1	141,7	128,1	133,2	139,9	137,5	145,0	140,0	148,2
1979 I	151,7	147,9	146,0	131,4	135,5	145,6	142,7	152,9	151,7	155,2
II	155,7	163,0	150,8	135,3	140,2	148,9	147,2	156,3	154,0	158,7
III	157,7	162,9	150,0	134,1	139,0	148,6	147,0	159,9	157,0	159,4
IV	162,7	161,0	152,6	137,6	143,0	151,6	148,5	165,3	161,6	159,7
*1980 I	164,3	163,1	157,8	141,1	146,4	155,4	152,0	170,6	165,9	164,7
II	173,2	188,8	169,0	147,0	154,8	164,4	166,3	180,6	177,2	175,8
III	173,4	187,9	169,5	149,5	156,0	164,0	166,6	180,8	181,1	176,4
IV	183,2	185,9	177,0	156,2	162,2	171,2	174,5	190,4	186,3	191,5
*1981 I	186,1	187,7	181,3	160,5	167,6	177,7	179,3	194,1	186,9	195,5
II	193,5	205,5	190,5	163,5	171,9	182,9	187,2	202,2	197,9	204,9

Vuosi ja vuosineljännes År och kvartal Year and quarter	Toimiala (jatk.) — Näringsgren (forts.) — Industry (cont.)								Sektorit — Sektor — Sectors		
	Asuntojen omistus Bostäder Ownership of dwellings	Julkisen hallinto Öffentlig förvaltning Public administration	Opetustoiminta Undervisning Education	Terveys- ja sairaanhoito Hälsa- och sjukvård Medical and health services	Muut palvelukset Övriga tjänster Other services	Yhteensä Summa Total	Työntekijät Arbetslagare Wage earners	Toimihenkilöt Tjänstemän Salaried employees	Valtio Staten Central Government	Kunnat Kommuner Communes	Yksityiset Privata Private
	G 360	G 361	G 362	G 363	G 364	G 365	G 366	G 367	G 368	G 369	G 370
1976 ....	112,7	115,3	115,9	113,5	116,6	115,5	115,6	115,4	116,3	115,1	115,4
1977 ....	122,3	123,1	124,2	120,1	125,8	125,2	125,8	124,6	124,9	123,1	125,6
1978 ....	135,9	129,3	130,1	124,9	135,5	133,6	134,4	132,9	131,5	128,0	135,1
1979 ....	149,3	142,7	145,8	138,6	156,0	148,9	149,3	148,6	145,6	142,6	150,8
*1980 ....	168,3	156,6	159,7	152,2	174,7	166,6	167,5	165,7	160,5	156,6	169,7
1977 I	116,8	119,8	120,8	116,3	120,5	119,5	119,8	119,3	121,1	118,8	119,4
II	123,6	123,6	124,5	121,3	125,6	125,7	126,6	124,8	125,8	124,8	125,8
III	124,2	123,6	125,3	121,3	128,1	126,8	127,6	126,1	125,7	124,0	127,6
IV	124,7	125,0	125,9	121,4	128,9	128,6	129,0	128,1	127,1	124,4	129,7
1978 I	128,9	125,0	125,9	121,4	129,7	129,2	129,9	128,5	127,4	124,6	130,4
II	136,7	126,7	127,5	122,6	132,1	131,5	132,7	130,3	128,8	125,5	133,1
III	137,2	130,5	130,9	125,5	137,8	134,5	135,0	134,0	132,6	128,2	136,1
IV	140,9	134,6	136,1	130,0	142,6	139,3	139,9	138,7	137,1	133,6	140,8
1979 I	145,8	140,0	142,6	135,9	150,4	144,7	144,4	145,0	142,1	139,4	146,2
II	148,6	142,8	145,9	138,6	154,9	149,0	150,2	148,0	145,8	142,9	150,9
III	149,4	142,8	145,9	138,6	156,2	149,3	149,5	149,1	145,9	142,7	151,3
IV	153,3	145,3	148,7	141,2	162,5	152,7	153,0	152,4	148,5	145,5	154,9
*1980 I	154,4	149,1	152,4	145,0	165,9	156,9	157,4	156,4	152,2	149,4	159,2
II	163,8	157,0	159,3	152,5	174,4	166,9	168,3	165,6	160,9	157,0	170,0
III	169,4	157,0	160,2	152,5	174,5	167,5	168,1	166,9	161,2	157,1	170,8
IV	180,9	163,5	166,2	158,6	183,9	175,0	176,0	174,0	167,6	163,1	178,7
*1981 I	187,4	170,0	172,4	164,9	188,1	179,5	180,2	178,9	174,1	169,2	182,6
II	201,2	174,9	176,3	169,7	195,1	186,9	188,5	185,4	179,5	173,8	191,0

Ks. huomautusosasto vuoden ensimmäisessä numerossa — Se notavdelningen i häfte 1 — See note section in the January issue.

51. Työnvälitys — Arbetsförmedling — Employment exchange

T = työttömiä työnhakijoita — arbetslösa arbetssökande — unemployed applicants or work  
 A = avoimia paikkoja — lediga platser — vacancies offered

Vuosi ja kuukausi År och månad Year and month	Avoimia työpaikkoja Lediga platser Vacancies offered	Työttömiä työnhakijoita — Arbetslösa arbetssökande Unemployed applicants for work					Lyhennetyllä työviikolla olevia Med förkortad arbetsvecka On reduced working week	Työllisyys-ammattikursseilla olevia I arbetsmarknadsutbildning On retraining courses	Tekninen, hallinnollinen, kontt.tekn. ja kaupall. työ Tekniskt, administrativt, kontorstekn. o. kommers. arb. Professional, technical, clerical and sales work		Maatalous- ja metsätyö Lantbruks- och skogsarbete Agricultural and forestry work	
		Kaikkiaan Inalles Total	Naisia Kvinn. Female	Pakkolomautettuja Permitterade Laid off	Työttömyyskassatodistuksen saajia Mottagare av intyg för arbetslöshetskassa Recipients of certificates for unemployment insurance funds	Työttömyyskorvauksen saajia Arbetslöshetsersättningstagare <sup>1)</sup>			T	A	T	A
1976 .....	11 240	80 185	28 815	10 771	40 971	16 908	8 892	10 582	7 238	3 516	5 232	361
1977 .....	6 393	132 521	49 860	19 835	59 291	37 258	21 610	11 923	14 311	2 477	6 690	205
1978 .....	5 491	175 176	68 414	16 996	71 522	61 231	24 662	15 548	21 898	2 103	8 661	268
1979 .....	8 311	150 342	63 181	9 529	54 888	56 608	8 049	15 334	20 204	2 592	7 145	282
1980 .....	12 232	109 481	50 982	6 627	36 733	42 437	5 039	14 668	18 484	3 337	5 452	499
1980 IV	13 484	117 821	49 486	6 045	43 672	46 091	4 977	16 304	17 390	3 862	7 252	532
V	16 677	104 383	45 279	7 213	35 722	40 554	4 906	14 952	17 903	5 177	4 452	674
VI	15 671	98 229	46 799	3 094	27 530	33 874	3 782	12 975	17 463	4 373	3 390	602
VII	13 230	107 980	55 945	21 635	34 548	37 778	2 865	10 595	16 585	3 157	3 766	507
VIII	16 470	87 483	43 071	4 706	26 462	35 789	2 790	11 166	16 621	4 112	3 542	723
IX	13 541	91 875	49 007	2 268	26 243	34 965	3 776	12 717	19 889	2 920	3 299	915
X	10 668	97 137	50 816	2 923	30 616	37 696	5 429	14 639	19 737	2 678	4 041	507
XI	8 980	102 607	51 988	4 288	34 994	41 181	7 310	15 420	17 818	2 414	5 832	406
XII	9 817	108 857	51 582	6 170	36 871	44 403	7 596	15 865	17 171	2 877	6 621	323
1981 I	11 274	125 897	52 136	11 164	56 633	49 295	11 640	16 503	13 122	2 932	7 451	442
II	13 254	125 753	55 632	14 179	58 177	47 887	13 924	17 291	12 084	3 984	7 406	440
III	14 016	119 221	50 088	10 343	53 713	47 544	10 601	16 988	11 359	3 818	7 591	506
IV	17 238	112 922	47 995	9 097	49 404	45 972	10 428	15 360	16 235	5 204	6 859	1 351
V	19 698	91 228	41 328	5 960	37 861	38 583	9 000	14 200	15 711	5 636	3 914	1 704
VI	14 994	99 936	49 073	8 222	36 745	35 238	4 435	11 894	16 578	3 945	3 681	984
VII	14 251	111 062	56 404	20 730	48 241	39 618	4 171	10 893	16 676	3 631	3 731	778
VIII	14 416	98 868	49 731	6 661	38 044	35 660	6 147	11 750	18 088	3 651	3 432	867

Vuosi ja kuukausi År och månad Year and month	Kuljetus- ja liikennetyö Transport och kommunikationsarbete Transport and communication work		Teollinen yms. työ Tillverkningsarbete m.m. Production and related work		Rakennustyö <sup>2)</sup> Byggnadsarbete <sup>2)</sup> Construction work <sup>3)</sup>		Palvelutyö Service arbete Service work		Muu työ Annat arbete Other work	
	T	A	T	A	T	A	T	A	T	A
	H 13	H 14	H 15	H 16	H 17	H 18	H 19	H 20	H 21	H 22
1976 .....	2 763	306	18 417	3 409	15 213	644	7 275	2 690	13 277	356
1977 .....	4 345	175	31 624	1 379	18 749	346	11 630	1 401	24 954	127
1978 .....	6 161	138	46 982	1 132	22 952	333	17 533	1 396	34 002	121
1979 .....	5 452	246	40 353	2 577	18 852	579	18 243	1 925	30 563	112
1980 .....	3 861	329	28 335	4 255	11 826	1 056	16 576	2 675	18 320	81
1980 IV	4 749	369	30 935	4 453	16 830	748	17 082	3 407	17 538	113
V	4 233	463	27 185	5 004	12 079	1 162	15 545	3 892	15 773	305
VI	3 130	576	26 015	4 729	8 232	1 625	14 052	3 672	22 853	94
VII	2 547	430	25 351	4 374	6 682	1 311	13 436	3 395	17 978	56
VIII	2 504	460	24 317	5 575	6 981	1 862	13 116	3 701	15 696	37
IX	3 078	286	23 737	5 122	6 445	1 627	16 213	2 615	16 946	56
X	3 453	193	24 877	4 060	7 405	1 257	17 380	1 936	17 321	37
XI	3 739	202	26 101	3 349	9 365	905	17 679	1 677	17 785	27
XII	3 893	231	27 946	3 344	12 052	794	17 173	2 222	17 831	26
1981 I	4 040	384	30 996	3 652	15 654	734	17 622	2 474	20 288	27
II	4 010	357	30 475	3 880	16 182	906	16 740	3 022	19 231	23
III	4 029	397	29 853	3 961	16 135	970	16 002	3 363	18 695	64
IV	3 758	552	28 969	4 491	13 841	1 233	15 161	4 280	19 002	127
V	3 016	697	24 226	4 873	8 874	2 013	13 165	4 715	16 362	60
VI	2 530	496	26 077	3 775	7 180	1 684	13 040	4 045	22 628	65
VII	2 536	406	26 143	3 896	7 067	1 330	13 040	4 155	21 139	55
VIII	2 915	411	26 137	4 247	7 004	1 765	14 381	3 446	20 250	29

52. Työtaistelut  
Arbetskonflikter  
Industrial disputes

Luku Antal Number	Työntekijöitä Arbetare Workers affected	Menetettyjä työpäiviä Förlorade arbetsdagar Working days lost			
			H 23	H 24	H 25
			3 282	512 700	1 325 500
1 673	743 800	2 374 700			
1 237	164 600	132 400			
1 753	228 960	243 400			
2 238	413 140	1 605 600			
267	59 370	433 400			
216	70 920	845 500			
127	10 750	12 100			
35	3 140	3 500			
103	8 910	9 200			
207	32 500	36 200			
305	51 230	63 200			
159	18 990	20 300			
110	19 100	75 000			
* 100	* 16 100	* 16 200			
* 140	* 49 000	* 27 900			
* 340	* 80 900	* 73 000			
* 116	* 23 600	* 48 500			
* 108	* 17 800	* 13 500			
* 93	* 17 300	* 9 600			
* 18	* 1 000	* 900			
* 75	* 42 100	* 18 600			

Ks. huomautusosasto vuoden ensimmäisessä numerossa — Se notavdelningen i häfte 1 — See note section in the January issue.

<sup>2)</sup> Ml. maa- ja vesirakennustyö — Inkl. anläggningsarbete.

<sup>3)</sup> Recipients of Government unemployment assistance apart from unemployment funds — <sup>3)</sup> Building and other construction work.

## 53. Työllisyys — Sysselsättning — Employment

Vuosi ja kuukausi År och månad Year and month	15—74 vuotiaita 15—74 åriga Population 15—74 years old				Työvoima yhteensä Arbetskraften inalles Total labour force				Työvoimaosuus Relatiivt arbetskraftstäl Labour force participation rate				15—74 v:n Befolkningen ej i arbetskraften Persons not in labour force				Siitä Därav Of which		Työlliset — Sysselsatta — Employed																		
													Koululaiset ja opiskelijat Studenter		Kotitaloustyöitä tekevät I hushållsarbete In household economy																						
																	Toimiala TOL — Näringsgren NI — Industry SIC																				
	1 000				%				1 000 henkeä — personer — Persons in thousands																												
H 26		H 27		H 28		H 29		H 30		H 31		H 32		H 33		H 34		H 35		H 36		H 37		H 38		H 39		H 40		H 41		H 42		H 43		H 44	
1976 ....	3 547	2 254	63,5	1 293	345	243	1) 2 163	324	1 817	245	52	587	111	49	321	161	116	492	27																		
1977 ....	3 561	2 248	63,1	1 313	349	223	2 111	292	1 803	223	49	578	107	45	308	158	116	509	16																		
1978 ....	3 578	2 253	63,0	1 325	355	225	2 084	277	1 795	208	47	562	105	44	301	162	118	518	16																		
1979 ....	3 593	2 273	63,3	1 320	354	209	2 134	279	1 840	200	49	581	105	45	305	166	120	544	18																		
1980 ....	3 606	2 315	64,2	1 291	344	198	2 203	281	1 903	200	53	605	107	41	315	169	128	564	20																		
1980 V	3 606	2 288	63,4	1 318	382	189	2 190	271	1 905	200	45	610	99	43	307	164	130	576	15																		
VI	3 603	2 486	69,0	1 117	155	207	2 373	301	2 044	228	53	649	120	44	345	180	131	591	30																		
VII	3 605	2 490	69,1	1 115	124	226	2 371	281	2 059	230	39	633	118	46	353	171	142	603	34																		
VIII	3 606	2 408	66,8	1 198	226	217	2 302	288	1 989	216	43	638	112	44	333	182	138	569	27																		
IX	3 609	2 295	63,6	1 314	388	184	2 204	302	1 876	226	50	601	109	40	309	171	125	549	23																		
X	3 615	2 355	65,2	1 260	370	183	2 234	322	1 899	230	45	610	125	46	318	164	122	561	12																		
XI	3 612	2 296	63,6	1 316	390	192	2 189	282	1 891	189	60	602	115	38	313	176	125	556	15																		
XII	3 615	2 294	63,4	1 321	392	192	2 179	286	1 877	194	58	602	112	37	313	162	128	556	15																		
*1981 I	3 616	2 280	63,0	1 336	406	192	2 148	280	1 859	188	52	598	110	43	304	162	119	561	11																		
II	3 622	2 300	63,5	1 322	407	186	2 174	274	1 885	175	54	609	104	35	311	170	121	578	15																		
III	3 622	2 295	63,4	1 327	412	182	2 167	284	1 869	197	57	607	102	38	299	168	121	563	13																		
IV	3 623	2 272	62,7	1 351	416	189	2 158	272	1 872	186	47	597	101	42	305	161	126	576	15																		
V	3 624	2 333	64,4	1 291	391	178	2 215	277	1 922	197	43	621	106	40	309	166	124	592	15																		
VI	3 623	2 542	70,1	1 081	130	202	2 415	286	2 101	222	48	667	123	51	343	181	142	618	19																		
VII	3 625	2 556	70,5	1 069	136	205	2 422	316	2 073	243	39	646	114	52	354	178	148	614	34																		
VIII	3 627	2 454	67,7	1 173	277	177	2 330	278	2 037	217	42	648	124	46	324	185	139	592	12																		

## 54. Työttömyys — Arbetslöshet — Unemployment

Vuosi ja kuukausi År och månad Year and month	Työttömät — Arbetslösa Unemployed				Työttömyysaste Relatiivt arbetslöshetsstäl Unemployment rate				Työttömyyspäivät Arbetslöshetsdagar Unemployment days 1 000 000								
	1 000				%												
H 45		H 46		H 47		H 48		H 49		H 50		H 51		H 52		H 53	
1976 ....	91	59	32	36	4,0	4,8	3,1	8,5	35,12								
1977 ....	137	85	52	60	6,1	7,1	4,9	14,8	53,27								
1978 ....	169	103	66	64	7,5	8,5	6,3	16,6	65,59								
1979 ....	139	79	60	49	6,1	6,5	5,7	12,8	54,04								
1980 ....	112	59	53	38	4,8	4,8	4,9	10,1	28,40								
1980 V	98	55	43	28	4,3	4,5	4,0	8,0	3,28								
VI	113	51	62	55	4,5	3,9	5,2	10,4	3,64								
VII	119	61	58	45	4,8	4,6	4,9	8,1	3,80								
VIII	106	51	55	46	4,4	4,0	4,9	10,4	3,50								
IX	91	40	51	33	4,0	3,3	4,8	9,5	3,00								
X	121	62	59	38	5,1	5,0	5,3	10,5	4,03								
XI	107	53	54	38	4,6	4,3	5,0	11,2	3,41								
XII	115	64	51	33	5,0	5,3	4,7	9,8	3,80								
*1981 I	132	72	60	45	5,8	5,9	5,6	13,5	4,43								
II	126	74	52	38	5,5	6,1	4,8	11,8	3,79								
III	128	78	50	31	5,6	6,4	4,6	9,7	4,22								
IV	114	62	52	35	5,0	5,2	4,8	10,9	3,68								
V	118	67	51	35	5,1	5,4	4,6	10,2	3,97								
VI	127	73	54	56	5,0	5,4	4,5	10,3	4,01								
VII	134	63	71	58	5,2	4,8	5,8	10,5	4,29								
VIII	124	62	62	39	5,1	4,7	5,4	9,1	4,04								

## 55. Tehdyt työtunnit toimialoitain — Utförda arbetstimmar efter näringsgren — Hours worked by industry

Toimiala TOL — Näringsgren *) NI — Industry *) SIC																					
Yhteensä Summa Total		Maatalous		Metsä- talous		Teollisuus		Talon- rakennus		Maa- ja vesirak.		Kauppa		Liikenne		Rahoitus- ja vak.toim.		Palve- luksel		Tunte- maton	
1 000 000 tuntia — timmar — hours		11,13		12		2,3,4		51		52		6		7		8		9		0	
H 54		H 55		H 56		H 57		H 58		H 59		H 60		H 61		H 62		H 63		H 64	
1976 ....	3 950	602	99	1 049	203	92	593	280	195	811	25										
1977 ....	3 876	561	96	1 035	198	86	565	274	198	852	11										
1978 ....	3 871	542	93	1 025	195	82	557	287	204	872	12										
1979 ....	3 935	524	97	1 067	195	83	562	290	204	898	12										
1980 ....	4 053	524	106	1 100	200	77	582	296	220	935	12										
1980 V	360,8	48,5	7,9	98,4	16,1	7,2	49,5	24,9	19,8	87,5	0,9										
VI	345,1	49,6	8,7	97,5	19,1	7,0	50,9	24,1	17,1	69,4	1,6										
VII	270,9	51,9	4,1	57,9	12,0	5,7	45,1	21,6	15,6	56,3	0,5										
VIII	335,4	50,3	7,3	93,3	17,9	6,5	47,5	25,3	17,8	68,4	1,1										
IX	351,8	51,4	8,8	94,7	17,1	6,4	48,2	25,7	18,4	80,1	1,0										
X	363,9	46,6	7,6	99,5	21,1	7,7	51,6	25,2	18,4	85,4											

56. Valtion rahoitustarve sekä kassa-ali- tai -ylijäämä — Statens finansieringsbehov samt kassaunderskott eller överskott  
The State finance requirements and cash deficit or surplus

Vuosi ja kuukausi År och månad Year and month	Alijäämän rahoitus tai ylijäämän käyttö — Underskottets finansiering eller överskottets användning — Financing of cash deficit or use of cash surplus											
	1 000 000 mk											
	I 1	I 2	I 3	I 4	I 5	I 6	I 7	I 8	I 9	I 10	I 11	I 12
1976 .....	30 583	30 804	- 222	1 104	+ 882	- 660	-100	278	-289	- 0	-111	- 882
1977 .....	32 732	34 345	-1 613	1 534	- 79	+ 299	- 49	-145	-	+ 0	- 26	+ 79
1978 .....	34 538	36 996	-2 458	4 508	+ 2 050	- 2 024	- 1	+ 41	-	+ 1	- 67	-2 050
1979 .....	38 151	42 818	-4 667	3 560	+1 106	+ 1 016	- 4	- 44	-	-	+139	+1 106
1980 .....	44 301	48 436	-4 135	3 499	+ 637	+ 1 064	+ 12	+212	-	-	-228	+ 637
1980 VIII	3 887	3 881	+ 6	516	+ 521	- 1 042	- 10	- 4	-	-	+535	- 521
I—VIII	27 908	30 623	-2 715	2 901	+ 186	- 271	- 8	-229	-	-	+322	- 186
IX	3 952	4 076	- 124	116	- 8	- 89	- 11	-	-	-	- 93	+ 8
X	3 583	4 491	- 908	112	- 796	+ 792	- 14	-	-	-	+ 17	+ 796
XI	5 174	4 333	+ 841	161	+1 002	- 732	+ 25	- 3	-	-	-293	-1 003
XII	3 683	4 914	-1 231	208	-1 023	+ 1 186	- 3	+ 21	-	-	-181	+1 023
1981 I	3 284	3 931	- 647	- 18	- 665	+ 253	- 11	-	-	-	+423	+ 665
II	5 475	4 455	+1 020	248	+1 268	- 1 344	- 6	+ 9	-	-	+ 73	-1 268
III	3 937	4 025	- 88	158	+ 70	+ 290	- 3	-	-	-	-357	- 70
IV	3 754	4 465	- 712	390	- 322	- 160	- 3	-	-	-	+486	+ 322
V	3 767	4 378	- 611	180	- 431	+ 431	+ 2	-	-	-	- 1	+ 431
VI	3 977	4 897	- 920	512	- 408	+ 1 153	+ 93	+ 30	-	-	-868	+ 408
VII	4 367	4 743	- 376	292	- 84	- 137	- 2	-	-	-	+223	+ 84
VIII	4 696	4 578	+ 118	85	+ 203	- 57	- 2	- 4	-	-	-141	- 203
I—VIII	33 256	35 472	-2 216	1 846	- 370	+ 429	+ 68	+ 35	-	-	-162	+ 370

57. Valtionvelka — Statskulden — State debt

Vuoden ja kuukauden lopussa Vid utgången av At the end of	Ulkomainen velka — Utländsk skuld — Foreign debt						Kotimainen velka — Inhemsk skuld — Domestic debt						Koko velka Hela skulden Total debt
	1 000 000 mk						1 000 000 mk						
	I 13	I 14	I 15	I 16	I 17	I 18	I 19	I 20	I 21	I 22	I 23	I 24	
1976 .....	2 201	46	-	2 248	2 175	288	-643	-	-642	- 1	1 820	4 068	
1977 .....	3 618	61	-	3 679	2 964	175	-669	-	-668	- 1	2 470	6 149	
1978 .....	7 251	109	-	7 360	4 607	259	-735	-	-735	- 0	4 132	11 492	
1979 .....	8 779	185	-	8 964	6 050	203	-596	-	-596	- 0	5 658	14 623	
1980 .....	10 110	232	-	10 341	7 585	17	-823	-	-823	- 0	6 779	17 120	
1980 VI	9 548	163	-	9 711	6 767	167	+ 30	142	-114	- 0	6 963	16 674	
VII	9 557	150	-	9 707	6 764	25	-805	-	-805	- 0	5 984	15 691	
VIII	9 808	155	-	9 964	7 088	21	-272	-	-272	- 0	6 838	16 801	
IX	9 866	171	-	10 037	7 187	21	-366	-	-366	- 0	6 842	16 879	
X	9 908	183	-	10 091	7 252	21	-351	-	-351	- 0	6 922	17 013	
XI	10 016	232	-	10 248	7 295	17	-649	-	-649	- 0	6 663	16 911	
XII	10 110	232	-	10 341	7 585	17	-823	-	-823	- 0	6 779	17 120	
1981 I	10 153	231	-	10 384	7 559	17	-400	-	-399	- 0	7 176	17 559	
II	10 551	230	-	10 782	7 516	13	-326	-	-326	- 0	7 202	17 984	
III	10 507	334	-	10 841	7 625	13	-683	-	-683	- 0	6 954	17 795	
IV	10 840	330	-	11 170	7 769	13	-197	-	-197	- 0	7 584	18 754	
V	11 081	319	-	11 400	7 796	12	- 199	-	-199	- 0	7 610	19 010	
VI	11 523	305	-	11 828	7 950	112	-1 067	-	-1 067	- 0	6 995	18 823	
VII	11 792	306	-	12 098	8 088	112	- 844	-	-844	- 0	7 356	19 454	
VIII	11 950	304	-	12 253	8 160	108	-985	-	-985	- 0	7 283	19 537	

Ks. huomautusosasto vuoden ensimmäisessä numerossa — Se notavdelningen i häfte 1 — See note section in the January issue.

Ks. taulukon 58 alaviite 14 — Se not 14 i tabell 58 — See note 14 in table 58

## 58. Valtion kassatulo — Statens kassainkomster — State cash revenue

Vuosi ja kuukausi År och månad Year and month	Verot ja veronluonteiset tulot — Skatter och inkomster av skattenatur — Taxes and revenue similar to taxes														
	Tulo- ja varallisuusvero Inkomst- o. förmögenhetsskatt Income and property tax														
	Ennakon- ja jälkikanto Förskotts- och efter- uppbörd <sup>1)</sup>	Veronal. sekä kuntien seurak. ja kansaneläke- lait, osuudet — Skatte- resstitut samt andelar av kommunerna, kyr- kan o. folkkassansans- taltien — <sup>2)</sup>	Tulo- ja varallisuusvero Inkomst- och förmögenhetsskatt Income and property tax	Muut tulo- ja varallisuuden perusteella kannettavat verot Övriga skatter på inkomst och förmögenhet Other taxes on income and prop.	Työnantajan lapsilisämaksu Arbetsgivarnas barnbidragsavg. Employers' child allowance payments	Lilkevalhtovero Omsättningskatt Sales tax	Muut liikevaihdon perusteella kannettavat verot ja maksut Andra skatter och avgifter på grund av omsättning — <sup>3)</sup>	Tullit ja tuontimaksut Tull och importavgifter Custom duties and import charges	Tasausvero Uljämningsskatt Import equalization az	Valmisteverot Accesser Excise duties	tupakkavalmistajista on tobacco	keskiolueista ja vahvasta olueista — på mellanöl och starköl — on beer	alkoholiuomavero på alkoholdrycker on alcoholic beverages	polttoaineista på bränsle on fuel	Auto- ja moottoripyörävero Skatt på bilar och motorcyklar Tax on automobiles and motor cycles
1 000 000 mk															
	I 25	I 26	I 27	I 28	I 29	I 30	I 31	I 32	I 33	I 34	I 35	I 36	I 37	I 38	I 39
1976 .....	25 223	—13 752	11 471	245	1 234	6 667	246	620	270	4 820	855	382	1 373	1 601	896
1977 .....	27 400	—16 923	10 477	270	1 281	8 282	334	647	285	5 754	900	410	1 404	1 943	957
1978 .....	27 696	—18 434	9 262	287	1 248	9 550	368	581	357	6 772	961	501	1 554	2 375	970
1979 .....	..	..	9 471	302	499	10 649	374	629	474	8 204	1 061	616	1 874	2 564	1 349
1980 .....	34 791	—22 578	12 213	327	128	12 262	437	784	597	9 233	1 224	649	2 097	2 994	1 418
1980 VIII	3 090	— 1 580	1 510	42	17	999	24	46	45	665	109	74	181	147	72
I—VIII	23 054	—15 020	8 034	190	54	7 610	232	496	370	5 547	707	361	1 351	1 773	957
IX	2 803	— 1 661	1 141	44	18	976	47	94	66	837	117	75	132	292	116
X	2 805	— 1 791	1 014	5	17	959	51	73	55	831	98	58	180	261	100
XI	3 120	— 525	2 596	39	9	994	46	57	53	807	104	59	190	269	109
XII	3 009	— 3 581	— 572	50	30	1 723	61	65	53	1 212	198	96	245	398	136
1981 I	3 576	— 2 344	1 232	22	10	856	12	51	43	519	12	7	167	156	75
II	3 654	— 1 522	2 132	26	28	1 442	25	65	54	925	283	60	149	289	114
III	3 580	— 2 253	1 325	30	18	941	53	71	51	675	20	47	169	190	213
IV	3 001	— 2 048	953	30	1	1 029	35	67	54	859	43	61	198	289	127
V	2 955	— 1 874	1 081	30	—	967	36	63	48	650	66	63	164	160	154
VI	3 242	— 2 494	748	40	—	1 233	38	80	64	937	138	64	1 041	321	151
VII	3 608	— 2 268	1 339	— 34	—	1 292	30	64	56	863	65	76	254	259	136
VIII	3 640	— 1 960	1 680	23	—	1 261	32	59	49	937	128	87	189	273	145
I—VIII	27 256	—16 766	10 489	168	57	9 022	262	519	419	6 364	755	465	1 484	1 938	1 115

## 59. Valtion kassamenot — Statens kassautgifter — State cash expenditure

Vuosi ja kuukausi År och månad Year and month	Kulutustenot — Konsumtionsutgifter Consumption expenditure						Siirtomenot — Överföringsutgifter Transfer expenditure						Reaalisijoitukset Realinvesteringar Real investments																																	
	Palkkaukset ja palkkauksen luonteiset menot Avlöningar och utgifter av avlöningsnatur — <sup>1)</sup>						Valtionavut kunnille, yms. Statsbidrag till kommuner m. fl. — <sup>2)</sup>						Maatalouden hintatuki Lantbrukets prisstöd Agricultural price subsidies Muut valtionavut elinkeinoille Andra statsbidrag till när- Övriga statsbidrag till hem- hushåll och almanntygiga samfund — <sup>3)</sup>						Lapsilisät Barabidrag Child allowances Muut valtionavut kotitalouk- sille ja yleistyöyd. yhteisölle Övriga statsbidrag till hem- hushåll och almanntygiga samfund — <sup>4)</sup>				Valtion osuus kansaneläke- ja sairausvakuutusmenoista Statens andel av folkkassans- och sjukförsäkringsutgifter — <sup>5)</sup>				Muut siirtomenot Övriga överföringsutgifter Other transfer expenditure				Yhteensä Summa Total				Koneet, laitteet ja kalusto Maskiner, appar. o.d. materiel Machinery, apparatus and other equipment				Talonrakennukset Husbyggen House construction				Maa- ja vesirakennukset Jord- och vattenbyggnader Land and waterway construction			
	1 000 000 mk																																													
	I 55	I 56	I 57	I 58	I 59	I 60	I 61	I 62	I 63	I 64	I 65	I 66	I 67	I 68	I 69	I 70	I 71																													
1976 .....	3 894	1 291	722	225	2 179	8 311	5 760	2 516	2 098	819	3 148	268	268	14 876	1 203	640	1 617																													
1977 .....	4 196	1 546	798	319	2 556	9 415	6 791	2 659	2 164	1 051	3 802	299	304	17 071	1 357	723	1 527																													
1978 .....	4 552	1 714	808	446	2 927	10 446	7 799	2 506	2 441	1 141	4 159	323	547	18 917	1 380	843	1 549																													
1979 .....	5 137	1 897	911	529	3 347	11 821	8 896	2 907	3 935	1 269	4 554	336	862	22 759	1 365	793	1 785																													
1980 .....	5 826	2 128	1 031	879	3 838	13 702	10 170	3 042	4 306	1 434	4 864	535	1 135	25 485	1 393	810	1 895																													
1980 VIII	454	179	106	32	243	1 015	831	245	348	340	362	46	69	2 241	90	54	150																													
I—VIII	3 838	1 391	698	446	2 413	8 788	6 536	1 839	2 748	1 033	3 082	343	648	16 230	884	475	1 179																													
IX	472	185	95	74	330	1 156	884	258	369	4	404	47	89	2 054	129	66	178																													
X	477	182	78	189	335	1 260	926	284	409	1	472	47	79	2 218	134	86	191																													
XI	494	184	77	50	338	1 143	891	175	539	393	442	49	99	2 589	111	74	165																													
XII	545	186	83	119	423	1 355	932	485	241	3	464	49	219	2 393	136	108	181																													
1981 I	456	194	86	36	440	1 211	873	323	313	1	371	49	140	2 070	139	59	129																													
II	480	194	87	27	360	1 148	876	304	296	392	537	45	128	2 577	116	56	140																													
III	531	195	87	67	358	1 237	879	264	376	4	417	40	70	2 051	121	48	171																													
IV	528	201	81	49	383	1 241	962	379	354	1	610	45	478	2 528	123	59	156																													
V	566	33	97	40	353	1 090	1 005	250	372	391	424	44	91	2 577	132	58	143																													
VI	569	359	126	69	433	1 556	1 102	282	528	4	416	46	82	2 461	150	76	166																													
VII	799	205	129	152	365	1 650	972	268	343	1	435	46	96	2 162	127	69	167																													
VIII	529	208	109	55	282	1 182	958	308	381	435	457	46	97	2 682	140	54	171																													
I—VIII	4 458	1 589	801	493	2 975	10 316	7 627	2 379	2 963	1 227	3 667	362	883	19 108	1 047	479	1 243																													

Ks. huomautusosasto vuoden ensimmäisessä numerossa — Se notavdelningen i häfte 1 — See note section in the January issue.

<sup>1)</sup> Gross collection of direct taxes and social security contributions by the insured — <sup>2)</sup> Refunds and shares of municipalities, the Church and the Social of State-owned credit institutions — <sup>3)</sup> Revenue excl. redemptions of loans granted by the State and borrowing — <sup>4)</sup> Wages and salaries and other aid to households and non-profit institutions — <sup>5)</sup> Share in national pension and health insurance expenditure — <sup>6)</sup> Interest and index compensations on joidenkin verojen kuukausitietoja jouduttu jälkikäteen tarkistamaan. Vastaavat tarkistukset on tehty myös taulukkoon 56 — På grund av tek-revideringar har även gjorts i tabell 56 — Because of technical difficulties in ADP in connection with the reform of tax collection the monthly data on

Ielmavero Stämpelskatt Stamp duties	Mootorijoneuvovero Motorfordonskatt Tax on motor vehicles	Oy Alko Ab:n yllijäämä Oy Alko Abs. överskott Surplus of State Alcohol Monopoly	Muut verot ja verohuont. tulot Övriga skatter och inkomster av skattenatur Other taxes, revenue similito taxes	Yhteensä Summa Total	Sekalaiset tulot Inkomster av blandad natur Miscellaneous revenues	valtion osuus veikkauvoitto- yms. varoista statens andel av tippingsvinstmedlen m.fl. — 4)	Korko- ja osinkotulot sekä osuus valtion rahakaitosten voitosta Ränte- och dividendinkomster samt andel i statens penningrättingars vinst — 5)	Tulot ilman takaisin maksettuja lai- noja ja lainanottoa — Inkomster exkl. återbetalade lån och upplåning 6)	Valtiolle takaisin maksetut lainat Återbetalade lån Redempt. of loans granted by the State	Valtion lainanotto Statens upplåning State borrowing	ulkomainen utländsk foreign	kotimainen inhemsk domestic	Tulot kaikkiaan Inkomster inalles Total revenue	siitä rahastojen tulot därav fondernas inkomster of which revenue of extra-budgetary funds	Vuosi ja kuukausi År och månad Year an month
1 000 000 mk															
I 40	I 41	I 42	I 43	I 44	I 45	I 46	I 47	I 48	I 49	I 50	I 51	I 52	I 53	I 54	
633	97	352	335	27 888	1 722	296	576	30 186	397	1 587	803	784	32 170	793	1976
738	147	270	268	29 712	1 948	335	656	32 316	416	2 015	892	1 123	34 747	510	1977
802	182	420	105	30 903	2 231	406	841	33 975	563	5 282	3 237	1 995	39 820	719	1978
903	183	480	154	33 672	2 716	482	1 014	37 401	750	4 743	2 559	2 183	42 894	734	1979
1 040	202	511	231	39 384	3 110	500	1 056	43 550	751	5 002	1 791	3 211	49 302	837	1980
80	3	15	17	3 535	232	28	64	3 831	56	617	197	420	4 504	25	1980 VIII
673	109	296	118	24 686	2 113	417	658	27 457	451	3 896	1 669	2 227	31 804	579	I—VIII
85	15	50	25	3 512	357	37	37	3 906	46	270	4	208	4 222	44	IX
90	24	50	26	3 295	162	33	82	3 539	44	321	47	274	3 903	10	X
83	3	—	26	4 822	196	31	88	5 105	69	196	71	124	5 370	26	XI
109	51	115	36	3 069	282	42	191	3 542	141	319	1	310	4 003	178	XII
76	18	10	18	2 941	282	35	58	3 282	2	416	8	409	3 700	26	1981 I
87	7	20	29	4 553	396	180	36	5 385	90	335	292	43	5 810	72	II
91	29	50	19	3 567	292	35	49	3 907	29	345	1	345	4 282	24	III
93	23	21	32	3 323	287	98	120	3 729	24	496	292	205	4 250	15	IV
101	5	50	22	3 207	202	35	208	3 617	150	391	134	257	4 158	119	V
114	18	80	32	3 535	260	9	67	3 862	114	570	398	172	4 547	144	VI
99	28	55	30	3 958	208	34	108	4 275	92	384	297	87	4 751	20	VII
96	3	25	26	4 337	218	30	71	4 627	70	152	91	61	4 848	70	VIII
757	130	311	208	29 821	2 145	455	717	32 684	572	3 090	1 513	1 577	36 346	490	I—VIII

1 000 000 mk															
I 72	I 73	I 74	I 75	I 76	I 77	I 78	I 79	I 80	I 81	I 82	I 83	I 84	I 85	I 86	
3 459	1 483	292	258	45	595	+ 37	27 278	2 966	560	484	216	287	31 288	1 953	1976
3 608	1 581	454	22	55	530	+ 42	30 665	2 993	687	481	163	318	34 826	1 747	1977
3 772	1 582	623	— 45	51	629	— 83	33 680	2 806	510	774	284	490	37 770	1 313	1978
3 944	1 574	974	— 343	72	704	+ 122	39 348	2 952	517	1 182	276	907	44 000	2 293	1979
4 098	1 377	1 214	— 247	11	978	284	44 547	3 349	540	1 503	269	1 234	49 939	2 286	1980
293	98	113	— 97	1	17	+ 34	3 600	263	18	101	15	86	3 982	165	1980 VIII
2 538	933	773	— 122	5	656	— 40	28 172	2 128	322	995	163	832	31 617	1 249	I—VIII
372	139	87	— 90	—	—	+ 136	3 717	331	28	154	1	153	4 230	326	IX
411	152	74	— 12	1	63	+ 132	4 084	363	44	208	10	190	4 699	264	X
350	91	38	— 44	5	—	—	4 081	226	26	34	4	30	4 367	125	XI
426	61	241	20	—	261	56	4 492	302	120	111	82	29	5 026	321	XII
327	134	177	— 70	1	108	— 33	3 684	208	39	434	8	426	4 366	37	1981 I
372	117	123	— 40	1	84	— 19	4 101	289	65	87	1	86	4 542	83	II
339	61	124	— 24	1	101	15	3 744	242	39	188	57	131	4 213	241	III
338	96	117	— 15	1	103	— 27	4 182	250	34	107	46	61	4 592	136	IV
333	112	159	— 9	1	151	— 40	4 112	242	24	212	— 11	223	4 589	144	V
393	151	62	133	16	212	— 29	4 593	242	63	58	32	26	4 955	194	VI
363	120	89	— 147	1	237	— 16	4 397	316	30	92	44	49	4 835	113	VII
364	109	90	— 82	1	9	— 6	4 232	312	34	67	— 10	76	4 644	160	VIII
2 768	901	941	42	23	1 005	— 155	33 043	2 101	328	1 244	167	1 077	36 716	1 108	I—VIII

Insurance Institution — \*) Other taxes and charges based on sales — 4) State proceeds from betting operations — 5) Interest, dividends and share of surplus expenditure related to wages and salaries — \*) Purchase of military equipment and supplies — \*) State aid to local selfgovernment bodies — 12) Other State on State debt — 13) Expenditure excl. financial investments and redemptions — 14) Veronkantouudistukseen liittyvien teknisten atk-valkeuksien takia niska adb-svårigheter i samband med förnyandet av skatteuppbörden har månadsuppgifterna för vissa skatter reviderats i efterhand. Motsvarande some taxes have later been adjusted. Corresponding adjustments have also been made in table 56

## 60. Ilmoitetut sairaustapaukset — Anmälda sjukdomsfall — Registered cases of illness

Vuosi ja kuukausi År och månad Year and month	Lavantauti Tyfus <i>Febris typhoidea</i>	Pikku- lavantauti Paratyfus <i>Febris paratyphoidea</i>	Hiirilavan- tauti Mustyfyfus <i>Salmonella typhi- murium</i>	Muut sal- monella- infektiot Övriga salmonella- infektioner <i>Salmonel- losis alia</i>	Punatauti Rödsot <i>Dysenteria</i>	Suoli- tulehdus, ripuli Enteritis och diarré <i>Enteritis, Diarrhoea</i>	Hengityselinten tuber- kuloosi Tuberkulos respirationsorganen <i>Tub. organorum respirationis</i>		Jänisrutto Tularemi <i>Tula- raemia</i>	Hinkuyskä Kikhosta <i>Pertussis</i>
	(N:o 001)	(N:o 002)	(N:o 003)	(N:o 004, 006)	(N:o 008, 009)	M   N (N:o 010—012)		(N:o 021)	(N:o 033)	
	J 1	J 2	J 3	J 4	J 5	J 6	J 7	J 8	J 9	J 10
1976.....	7	27	1 366	794	79	46 479	1 610	840	3	105
1977.....	3	33	656	1 224	90	41 641	1 496	775	78	99
1978.....	4	29	915	1 203	138	46 029	1 252	767	49	84
1979.....	2	37	826	1 697	166	46 557	1 135	737	18	97
1980.....	2	19	640	1 344	208	50 159	999	669	15	187
1980 II	—	—	17	69	17	4 355	79	38	1	6
III	—	1	36	78	8	4 353	72	57	1	5
IV	1	2	51	119	19	5 598	90	55	—	9
V	—	1	40	75	11	4 773	106	64	—	22
VI	—	—	56	89	15	3 635	74	52	2	19
VII	—	2	97	95	14	3 705	80	48	1	17
VIII	—	3	129	160	24	3 619	107	72	3	24
IX	—	3	85	124	29	3 751	92	48	—	20
X	—	4	38	150	22	3 406	80	48	3	12
XI	—	1	22	186	19	3 527	77	60	4	23
XII	1	—	38	106	15	4 373	60	44	—	22
*1981 I	—	1	43	45	3	4 833	116	79	—	22
II	—	3	58	41	7	4 855	60	38	—	8
III	—	—	75	98	8	6 689	75	37	—	10
IV	1	1	36	95	7	6 368	75	49	—	—
V	1	2	40	43	8	4 876	96	37	—	11
VI	1	1	69	114	16	4 019	68	45	—	18
VII	—	—	103	165	38	3 067	58	42	2	8

Vuosi ja kuukausi År och månad Year and month	Streptokokin aiheuttama kitarisatuleh- dus ja tuli- rokko Streptokok- tonsillitis och scharla- kansfeber <i>Scarlatina et tonsillitis streptococcica</i>	Meningokokin aiheuttama aivokalvo- tulehdus Meningokok- infektion <i>Infectio meningo- coccica</i>	Aseptinen aivokalvon- tulehdus Aseptisk hjärnhinne- inflammation <i>Meningitis aseptica</i>	Vesirokko Vatten- koppor <i>Varicellae</i>	Tuhka- rokko Mässling <i>Morbilli</i>	Vihuri- rokko Röda hund <i>Rubeola</i>	Virus- aivo- tulehdus Virus- enkefallit <i>Encephalitis virosa</i>	Tarttuva keltatauti Smitto- sam gulsot <i>Hepatitis infectiosa</i>	Sikotauti Pässjuka <i>Parotitis epidemia</i>	Malaria
	(N:o 034)	(N:o 036)	(N:o 045-046)	(N:o 052)	(N:o 055)	(N:o 056)	(N:o 065)	(N:o 070)	(N:o 072)	(N:o 084.30)
	J 11	J 12	J 13	J 14	J 15	J 16	J 17	J 18	J 19	J 20
1976.....	4 363	120	275	6 506	8 706	2 672	56	79	8 790	22
1977.....	4 682	147	163	5 415	2 837	2 192	72	89	5 076	4
1978.....	5 111	84	160	5 815	2 325	1 830	69	73	4 462	10
1979.....	5 761	55	541	7 989	2 396	6 418	144	77	22 324	11
1980.....	5 867	64	330	7 339	2 147	12 266	101	60	12 026	10
1980 II	412	10	12	701	116	1 361	12	5	1 680	1
III	441	4	31	617	142	1 675	10	4	1 733	—
IV	396	8	30	512	224	1 830	12	3	1 297	1
V	551	3	11	565	302	1 867	3	2	966	—
VI	331	9	25	507	231	1 252	8	6	516	2
VII	238	—	7	353	110	655	6	3	363	—
VIII	195	3	29	225	55	262	2	8	197	—
IX	425	5	75	376	92	363	7	5	264	2
X	554	4	25	441	171	299	5	1	366	—
XI	666	4	18	782	281	322	9	10	564	1
XII	883	6	20	953	293	539	9	5	707	—
*1981 I	616	4	9	932	329	502	4	2	594	—
II	511	11	10	834	454	312	5	5	406	—
III	562	6	5	649	493	377	4	6	339	—
IV	537	4	19	663	862	378	4	1	308	—
V	502	2	19	853	535	547	1	2	273	2
VI	444	—	12	864	378	387	3	2	236	2
VII	273	6	29	474	123	222	5	7	125	2

Ks. huomautusosasto vuoden ensimmäisessä numerossa — Se notavdelningen i häfte 1 — See note section in the January issue.

60. Ilmoitetut sairaustapaukset (jatk.) — Anmälda sjukdomsfall (forts.) — Registered cases of illness (cont.)

Vuosi ja kuukausi År och månad Year and month	Kuppa — Syfilis — <i>Syphilis</i>						Äkill. tippuri Akut gonorré <i>Gonorrhoea acuta</i>		Muu tippuri Övrig gonorré <i>Gonorrhoea loci alterius</i>		Lapamato Bandmask <i>Dibothriocephalus</i>	Äkillinen kitarisatulehdus Akut tonsillitis <i>Tonsillitis acuta</i>	Äkillinen hengitystietulehdus Akut infektion i övre luftvägarna <i>Infectio viarum respirat sup.</i>	Influenssa Influenta <i>Influenta</i>	Keuhko- kuume Lung- inflammation <i>Pneumonia</i>
	Synnynn. Medfödd <i>Congenita</i>		Varhaisk. Tidig <i>Recens</i>		Oireeton ja myöhäisk. Latens, sen <i>Latens, tarda</i>										
	M	N	M	N	M	N	M	N	M	N					
	N:o 090,00— 090,99		N:o 091,00— 091,99		N:o 092,00— 097,00		(N:o 098,00— 098,09)		(N:o 098,88)		(N:o 123,40)	N:o 463)	(N:o 465)	(N:o 470-474)	(N:o 480-486)
	J 21	J 22	J 23	J 24	J 25	J 26	J 27	J 28	J 29	J 30	J 31	J 32	J 33	J 34	J 35
1976 .....	—	—	90	32	44	20	8 074	5 188	43	77	1 873	112 328	307 497	30 897	8 712
1977 .....	—	—	132	41	50	23	7 192	4 944	62	77	1 529	107 037	347 627	9 436	12 191
1978 .....	—	—	71	19	27	24	6 380	4 468	46	60	1 221	99 207	316 137	12 981	8 945
1979 .....	—	—	55	14	30	20	5 982	4 375	40	82	1 124	110 881	349 055	4 701	8 212
1980 .....	—	—	41	10	26	13	5 397	4 075	47	65	831	112 613	393 024	28 959	7 933
1980 II	—	—	4	—	4	2	372	270	5	8	75	6 584	52 422	17 288	1 181
III	—	—	2	—	3	1	390	282	3	6	67	6 709	32 094	1 960	770
IV	—	—	5	—	1	2	359	279	5	5	79	8 565	31 582	—	620
V	—	—	3	1	3	1	417	325	2	8	74	7 807	29 050	—	562
VI	—	—	2	1	2	1	432	262	4	5	63	7 164	18 588	—	461
VII	—	—	5	—	—	—	559	422	4	2	68	9 436	14 684	—	362
VIII	—	—	2	1	—	—	561	394	4	5	57	10 224	18 724	—	329
IX	—	—	8	2	4	—	474	390	4	4	52	12 389	35 645	—	521
X	—	—	4	—	2	6	520	389	1	—	92	11 191	31 811	—	542
XI	—	—	2	—	—	—	456	385	4	3	63	10 681	33 178	—	591
XII	—	—	2	2	4	—	393	298	8	3	53	11 879	46 402	—	905
*1981 I	—	—	9	1	3	1	409	274	3	1	49	9 175	51 450	6 638	803
II	—	—	4	1	1	—	340	263	4	—	75	7 250	38 268	5 626	667
III	—	—	3	2	3	—	341	252	1	1	52	7 186	40 716	2 316	610
IV	—	—	5	1	2	1	413	296	3	1	56	8 054	32 567	1 340	575
V	—	—	4	5	2	2	389	253	7	5	47	7 924	29 507	645	478
VI	—	—	7	2	2	1	397	248	3	1	50	8 910	26 237	—	500
VII	—	—	4	3	—	1	525	337	6	—	24	8 400	16 584	—	379

61. Vireille pannut vararikot — Anhängiggjorda konkursmål — Bankruptcies

Vuosi ja vuosi- neljännes År och kvartal Year and quarter	Kaikkiaan Inalles Total	Yhtiöt — Bolag — Companies							Yrittäjät — Företagare — Individual enterprisers									
		Maa- ja metsätalous Jord- och skogsbruk <i>Agriculture and forestry</i>	Teollisuus ja käsityö Industri och hantverk <i>Industry and handicraft</i>	Rakennustoiminta Byggnadsverksamhet <i>Construction</i>	Kauppa Handel <i>Commerce</i>	Liikenne Santfärdsel <i>Transport and communications</i>	Palvelukset Tjänster <i>Services</i>	Tuntematon Okänd <i>Unknown</i>	Maa- ja metsätalous jord- och skogsbruk <i>Agriculture and forestry</i>	Teollisuus ja käsityö Industri och hantverk <i>Industry and handicraft</i>	Rakennustoiminta Byggnadsverksamhet <i>Construction</i>	Kauppa Handel <i>Commerce</i>	Liikenne Santfärdsel <i>Transport and communications</i>	Palvelukset Tjänster <i>Services</i>	Tuntematon Okänd <i>Unknown</i>	Muut yksityishenkilöt Andra enskilda personer <i>Other individuals</i>	Tuntematon Okänd <i>Unknown</i>	
		K 1	K 2	K 3	K 4	K 5	K 6	K 7	K 8	K 9	K 10	K 11	K 12	K 13	K 14	K 15	K 16	K 17
1976 .....	1 055	2	128	63	211	16	52	—	5	23	41	52	20	25	143	45	229	
1977 .....	1 433	2	188	81	226	9	59	4	8	22	41	49	15	18	153	39	519	
1978 .....	1 178	7	213	134	252	30	62	16	9	28	31	59	21	7	105	20	184	
1979 .....	892	1	163	106	201	22	56	23	5	20	33	34	18	8	92	15	95	
1980 .....	◆ 856	3	142	92	171	13	68	40	8	14	27	◆ 45	4	11	76	8	134	
1978 IV	321	1	69	40	76	7	19	6	4	9	6	12	4	1	22	3	42	
1979 I	253	—	50	27	58	4	20	7	1	6	10	8	6	2	19	5	30	
II	219	—	34	33	59	1	15	9	3	5	5	8	4	1	21	—	21	
III	196	1	33	30	41	9	4	2	1	3	7	10	2	1	25	5	22	
IV	224	—	46	16	43	8	17	5	—	6	11	8	6	4	27	5	22	
1980 I	214	1	37	27	40	3	17	8	—	3	5	7	1	3	24	—	35	
II	204	1	34	17	41	7	15	5	—	2	6	15	1	4	9	6	41	
III	167	—	29	22	32	2	20	7	1	2	7	9	2	4	13	1	16	
IV	◆ 271	1	42	26	58	1	16	20	4	7	9	◆ 14	—	—	30	1	42	
1981 I	238	—	34	43	42	—	11	23	2	5	6	10	3	3	18	1	37	
II	289	—	49	29	49	6	22	26	—	4	12	13	3	5	30	2	39	

Ks. huomautusosasto vuoden ensimmäisessä numerossa — Se notavdelningen i häfte 1 — See note section in the January issue.

62. Poliisin ja tullin tietoon tulleet rikokset, päihtyneenä säilöön otetut ja pysäköintivirheet  
 Brott som kommit till polisens och tullens kännedom, berusade som tagits i förvar och parkeringsfel  
 Offences known to the police and the customs, intoxicated persons taken into custody and parking errors

Vuosi ja kuukausi År och månad Year and month	Rikoslakia vastaan tehdyt rikokset — Brott mot strafflagen — Offences listed in the Penal Code											
	Kaikki rikokset Alla brott All offences	Virkamiöhen väkivaltainen vastustaminen — Våldsamt motstånd mot tjänsteman Assaulting an official	Haltantekeo virkamiehelle Hindrande av tjänsteman Impeding an official in the performance of his duties	Rattijonopus Rattilyheri Drunkten driving	Asiakirjan väärentäminen Förfalskning av handling	Salakuljetus Smuggling Smuggling	Tappo, murha Dråp, mord Manslaughter, murder	Pahoimpietyrikokset (myös tappelu) Misshandelsbrott (också slagsmål) Assault offences (incl. fighting)	Siveellisyyserikokset Sedlighetsbrott Offences against morality	Varkausrikokset Tullgreppsbrott Theft offences	Moottoriajoneuvon luvaton käyttö tai anastaminen Olovligt bruk eller tillgrepp av motorfordon Unauthorized use or theft of a motor vehicle	Kavallus Forskring Embazzement
	L 1	L 2	L 3	L 4	L 5	L 6	L 7	L 8	L 9	L 10	L 11	L 12
1975 ....	560 349	1 467	4 528	17 918	6 706	241	145	13 138	765	97 828	11 416	1 288
1976 ....	469 316	1 326	3 744	16 781	5 818	442	128	11 348	652	94 953	10 524	1 344
1977 ....	482 307	1 284	4 269	19 814	6 491	247	112	11 718	635	98 006	9 932	1 635
1978 ....	495 940	1 335	4 120	19 504	6 715	388	113	11 759	652	96 386	8 374	1 336
1979 ....	477 388	1 326	4 248	19 940	6 573	242	107	13 476	865	97 559	8 279	1 541
*1980 ....	484 520	1 456	4 414	20 436	5 950	179	111	13 964	1 102	101 155	7 808	1 614
*1980 IV	38 834	135	374	1 574	402	24	14	1 244	78	8 338	637	141
V	42 651	129	405	2 088	394	34	8	1 274	79	8 889	674	91
VI	37 551	152	442	2 202	286	24	8	1 274	97	8 699	719	106
VII	43 622	102	383	2 155	502	13	14	1 198	104	9 820	913	123
VIII	44 609	125	325	2 134	339	10	12	1 267	200	10 202	857	139
IX	47 660	91	325	2 043	408	14	14	1 214	94	10 699	934	153
X	48 806	114	353	2 186	626	12	10	1 307	85	9 646	756	237
XI	37 950	118	345	1 443	754	20	15	1 116	97	7 207	543	183
XII	36 300	147	414	1 215	364	17	8	1 202	65	8 156	473	167
*1981 I	35 259	119	402	1 337	494	8	10	1 142	78	6 743	476	177
II	33 018	100	350	1 142	380	16	7	888	46	5 929	367	152
III	40 822	124	294	1 179	537	63	9	932	57	12 831	431	251
IV	41 267	121	378	1 571	544	13	10	1 252	54	8 416	621	207
V	44 336	151	389	2 111	433	16	8	1 377	97	8 995	673	217
VI	40 211	117	391	1 985	481	16	6	1 252	80	9 559	735	131

Vuosi ja kuukausi År och månad Year and month	(Jatk. — Forts. — Cont.)				Muut rikokset <sup>1)</sup> — Övriga brott <sup>1)</sup> — Other offences <sup>1)</sup>								L 23	L 24	L 25
	Ryöstö Rån Robbery	Petos Bedrägeri Fraud	Muut Övriga Other offences	Yhteensä Inalles Total	Alkoholittomien aineen luvaton valmistus — Olovligt tillverkning av alkoholhaltigt ämne — Illicit distillation of alcohol	Alkoholittomien aineen luvaton myynti — Olovligt försäljning av alkoholhaltigt ämne — Illicit sale of alcohol	Alkoholittomien aineen luvaton maanvuonti — Olovligt införsel av alkoholhaltigt ämne — Illicit import of alcohol	Muut alkoholittomien rikokset Övriga brott mot alkoholittomien lagen — Other offences against the Alcoholic Beverages Act	Muut Övriga Other offences	Yhteensä Inalles Total	Likennetikokset Trafikbrott Traffic offences				
	L 13	L 14	L 15	L 16	L 17	L 18	L 19	L 20	L 21	L 22	L 23	L 24	L 25		
1975 ....	1 968	9 088	43 658	210 154	453	11 888	1 821	12 022	51 570	77 754	272 441	276 206	260 214		
1976 ....	1 962	8 979	37 059	195 060	538	4 718	1 950	7 435	36 710	51 351	222 905	232 446	214 999		
1977 ....	2 020	9 800	41 199	207 162	556	7 805	2 032	9 719	39 837	59 949	215 196	246 946	219 339		
1978 ....	1 902	11 517	41 380	205 481	839	13 977	1 963	9 096	39 970	65 845	224 614	217 524	213 483		
1979 ....	1 799	9 575	50 189	215 719	607	2 058	2 149	12 426	27 268	44 508	217 161	210 960	235 044		
*1980 ....	1 869	10 897	50 872	221 827	667	1 582	2 645	12 131	30 387	47 412	215 281	207 864	253 563		
*1980 IV	150	688	3 966	17 765	68	127	134	981	2 667	3 977	17 092	18 777	18 665		
V	151	706	4 431	19 353	58	122	152	1 574	2 324	4 230	19 068	18 650	19 903		
VI	180	711	4 334	19 234	67	89	201	1 170	2 535	4 062	14 255	19 522	18 378		
VII	216	818	4 855	21 216	65	139	235	1 391	2 756	4 586	17 820	20 347	19 395		
VIII	181	861	4 990	21 642	69	116	219	1 241	2 524	4 169	18 798	19 083	22 295		
IX	223	985	4 893	22 090	54	127	342	1 474	2 693	4 690	20 880	17 859	24 826		
X	167	1 368	4 764	21 631	68	155	315	1 001	3 054	4 593	22 582	17 808	26 666		
XI	140	941	3 767	16 689	31	139	227	656	2 438	3 491	17 770	14 783	23 222		
XII	126	988	3 680	17 022	58	123	305	619	2 408	3 513	15 765	15 788	19 633		
*1981 I	142	1 068	4 077	16 273	50	100	173	748	2 360	3 431	15 555	16 396	20 884		
II	110	1 100	3 671	14 258	30	98	161	754	2 349	3 392	15 368	14 979	20 780		
III	124	1 329	3 811	21 972	48	84	153	690	2 584	3 559	15 291	15 649	23 080		
IV	134	1 195	4 738	19 254	89	152	218	1 027	3 046	4 532	17 481	17 960	19 868		
V	175	1 299	4 723	20 664	74	134	461	1 210	2 964	4 843	18 829	19 160	21 711		
VI	168	984	4 695	20 600	88	105	365	1 223	2 544	4 325	15 286	18 431	20 122		

Ks. huomautusosasto vuoden ensimmäisessä numerossa — Se notavdelningen i häfte 1 — See note section in the January issue.

<sup>1)</sup> Pl. liikennetikokset — 1. 1. 1979 lähtien jatkettu päihderikokset on tilastoitu yhtenä, joten luvut eivät ole vertailukelpoisia aikaisempiin —

<sup>2)</sup> Maksukehotukset.

<sup>3)</sup> Exkl. trafikbrott — Fr.o.m. 1. 1. 1979 har fortsatta rusmedelsbrott redovisats som ett brott, varför talen inte är jämförbara med tidigare tal —

<sup>4)</sup> Betalningsanmaningar.

<sup>5)</sup> Excl. traffic offences — Since January 1979 the continued intoxication offences have been entered into statistics as one offence, wherefore the numbers are not comparable with the earlier numbers — <sup>6)</sup> Requests of payment.

**Suomen valtion uusinta tilastoa sarjoittain — Finska statens nyaste statistik enligt serier**  
*Most recent Statistics of Finland by series, published by the State*

(● Tilastokatsauksien edellisen numeron jälkeen ilmestynyt — Utkommit efter föregående nummer av Statistiska översikter — *Published after the previous issue of the Bulletin of Statistics*).

**A. Yleiset tilastojulkaisut — Allmänna statistiska publikationer — General statistical publications**

Tilastokatsauksia — Statistiska översikter — *Bulletin of statistics* (å 10,— vsk. — årg. 95,—).

Suomen tilastollinen vuosikirja 1980 — Statistisk årsbok för Finland 1980 — *Statistical yearbook of Finland 1980.* <sup>1)</sup>

Taskutilasto 1982 (2,—)

Finland i siffror 1982 (2,—)

*Finland in Figures 1982.* (2,—)

Tilastojulkaisut 1856—1979 — Statistiska publikationer 1856—1979 — *Statistical publications 1856—1979* (50,—)

**B. Suomen virallinen tilasto (SVT) — Finlands officiella statistik (FOS) — Official statistics of Finland (OSF)**

I A: 100. Ulkomaankauppa. Vuosijulkaisu 1980. Osat I, III — Utrikeshandel. Årspublication 1980. Del. I, III — *Foreign trade 1980. Volumes I, III* (I 100,—) (III 33,—)

● I A: Ulkomaankauppa. Kuukausijulkaisu, heinäkuu 1981 — Utrikeshandel. Månadspublikation, juli 1981 — *Foreign trade. Monthly bulletin, July 1981.* (å 10,—, vsk. — årg. 95,—)

I B: 61 a. Merenkulku. Kauppalaivasto 1979 — Sjöfart. Handelsflottan 1979 — *Navigation. Merchant fleet 1979* (35,—)

● I B: 63 b. Merenkulku 1980: Meriliikenne Suomen ja ulkomaiden välillä — Sjöfart 1980: Sjöfarten mellan Finland och utlandet — *Navigation 1980: Shipping between Finland and foreign countries.* (40,—)

● I B: 64 b. Merenkulkutilasto. Kuukausijulkaisu, elokuu 1981 — Sjöfartsstatistik. Månadspublikation, augusti 1981 — *Navigation statistics, Monthly bulletin, August 1981.*

III: 66—68. Maatalous. Yleinen maatalouslaskenta 1969. Osat I—III — Lanthushållning. Allmänna lantbruksräkningen 1969. Del. I—III — *Agriculture. Census of agriculture 1969. Vol. I—III.* (å 12,—)

III: 78. Maatalous. Maatalouden vuositilasto 1979 — Lanthushållning. Lantbrukets årsstatistik 1979 — *Agriculture. Annual statistics of agriculture 1979.* (25,—)

IV B: 44. Tulo- ja varallisuustilasto 1978 — Inkomst- och förmögenhetsstatistik 1978 — *Statistics of income and property 1978.* (19,—)

VI A: 138. Väestömuutokset 1975 — Befolkningsrörelsen 1975 — *Vital statistics 1975.* (19,—)

VI A: 139. Katsaus väestömuutoksiin vuosina 1961—1975 — Översikt av befolkningsrörelsen åren 1961—1975 — *Review of vital statistics in the years 1961—1975.* (15,—)

VI A: 142. Kuolleisuus- ja eloonjäämistauluja 1971—1975 — Dödlighets- och livslängdstabeller 1971—1975 — *Life tables 1971—1975.* (10,—)

VI A: 143. Väestö. Väestörakenne ja väestömuutokset 1978. Osa I (Koko maa ja läänit) Osa II (Väestörakenne ja väestömuutokset kunnittain); Osa III (Maassamuutto kunnittain) — Befolkning. Befolknings sammansättning och befolkningsrörelsen 1978. Del I (Hela riket och länen); Del II (Befolknings sammansättning och befolkningsrörelsen kommunvis); Del III (Inrikes omflyttning kommunvis) — *Population. Structure of Population and Vital Statistics 1978. Volume I (Whole country and provinces); Volume II (Structure of Population and Vital Statistics by Commune); Volume III (Internal Migration by Commune)* (I 12,—) (II 21,—) (III 38,—)

VI A: 144. Väestö 1979, osa I: Väestörakenne ja väestömuutokset. Koko maa ja läänit, osa II: Väestörakenne ja väestömuutokset kunnittain, osa III: Maassamuutto kunnittain — Befolkning 1979, del I: Befolknings sammansättning och befolkningsrörelsen. Hela riket och länen, del II: Befolknings sammansättning och befolkningsrörelsen kommunvis, del III: Inrikes omflyttning kommunvis — *Population 1979, volume I: Structure of Population and Vital Statistics. Whole country and provinces, volume II: Structure of population and Vital Statistics by Commune, volume III: Internal migration by commune.* (I 15,—) (II 21,—) (III 23,—)

VI B: 133. Kuolemansyyt 1977 — Dödsorsaker 1977 — *Causes of death in Finland 1977.* (22,—)

VI C: 104. Väestölaskenta 1970 <sup>2)</sup>: I Yleiset demografiset tiedot; II A—B Elinkeino ja ammattiasema; III Työpaikan sijainti; IV Taaajamat; V Asuntokanta; VI Ruokakuntien rakenne; VII A—B Koulutus; VIII Perheet; IX Ammatti ja sosiaaliasema; X Rakennuskanta, liike- yms. huoneistot; XI Työvoima ja toimeentulon lähde; XII Kesämökkit; XIII Tulot ammatin, koulutuksen ym. mukaan; XIV Ruokakuntien asunto-olot; XV Tutkimus lasten lukumäärästä; XVI Tilastokartat; XVII A Ruotsinkielinen väestö, B Mustalaiset, C Saamelaiset; XVIII Väestöpyramiidit; XIX Taululuettelot — Folkräkning 1970: I Allmänna demografiska uppgifter; II A—B Näringsgren och yrkesställning; III Arbetsplatsens belägenhet; IV Tätorter; V Bostadsbeståndet; VI Hushållens struktur; VII A—B Utbildning; VIII Familjer; IX Yrke och socialställning; X Byggnadsbeståndet, affärs- o.a. dyl. lokaler; XI Arbetskraft och inkomstkälla; XII Sommarstugor; XIII Inkomster efter yrke, utbildning osv.; XIV Hushållens bostadsförhållanden; XV Undersökning angående barnantal; XVI Statistikkartor; XVII A Den svenskspråkiga befolkningen, B Zigenarna, C Samebefolkningen; XVIII Befolkningspyramider; XIX Tabellförteckningar — *Population census 1970: I General demographic data; II A—B Industry and industrial status; III Place of work; IV Localities; V Housing; VI Structure of households; VII A—B Education; VIII Families; IX Occupation and social position; X Buildings, premises in commercial use etc.; XI Labour force of livelihood; XII Summer cottages; XIII Incomes by occupation, education etc.; XIV Housing conditions of households; XV Fertility study; XVI Statistical maps; XVII A Swedish-speaking population, B Gypsies, C Lappish population XVIII Population pyramids; XIX List of tables.*

VI C: 105. Asunto- ja elinkeinotutkimus 1975: I Ammatti ja elinkeino. Osat A ja B; II Asunnot ja asuminen; III Ruokakunnat ja perheet; IV Koulutus; V Tulot; VI Alueittaiset taulut; VII Asiahakemisto — Bostads- och näringsutredningen 1975: I Yrke och näringsgren. Del. A och B; II Bostäder och bostadsförhållanden; III Hushåll och familjer; IV Utbildning; V Inkomster; VI Regionala tabeller; VII Sakregister — *Population and Housing Census 1975: I Occupation and industry. Volumes A and B; II Housing and Housing Conditions; III Households and families; IV Education; V Incomes; VI Regional tables; VII Tabulation Programme.* (I A 60,—) (I B 70,—) (II 60,—) (III 40,—) (IV 70,—) (V 60,—) (VI 15,—) (VII 25,—)

● VII B: 87. Postipankin hallituksen kertomus vuodelta 1976 — Postbanksstyrelsens berättelse för år 1976

● VII C (= A, C, E): 70. Pankit 1979 — Bankerna 1979 — *The Banks 1979.* (17,—)

VII D: 00. Vuodesta 1974 tilasto on siirretty sarjaan Tilastotiedotus RT — Fr.o.m. 1974 har statistiken överfört till serien Statistisk rapport RT — *From 1974 the statistics have been transferred to the Series Statistical Reports RT.*

<sup>1)</sup> 85,— (95,—) <sup>2)</sup> å 12,— <sup>3)</sup> 16,—

- X: A 102. Yleissivistävät oppilaitokset lukuvuosi 1979/80 — Allmänbildande läroanstalter, läsåret 1979/80 — *General, education; school year 1979/80*. (11,—)
- X: B 102. Ammatilliset oppilaitokset 1979 — Yrkesutbildningsanstalterna 1979 — *Vocational education 1979*. (16,—)
- XI: 76. Terveystieteiden tutkimuskeskus 1980: Lääkintöhallituksen vuosikirja 1978—1979 — Hälsovård 1980: Medicinalstyrelsens årsbok 1978—1979 — *Health services 1980: Yearbook of National Board of Health 1978—1979*. (45,—)
- XIII: 94. Posti- ja lennätinlaitos 1978 — Post- och telegrafverket 1978 — *Post and Telegraph Office 1978*.
- XIV A: 74. Maanmittaus. Maanmittaushallituksen kertomus 1976 — Lantmäteriet. Lantmäteristytrelsens berättelse 1976 — *Land surveying. Report for the period 1976*.
- XIV A: 77. Maanmittaus 1979: Maanmittaushallituksen vuosikirja 1979 — Lantmäteriet 1979: Lantmäteristytrelsens årsstatistik — *Land surveying 1979: year statistics of the National Board of Survey*.
- XVII A: 12. Metsätaloustilastollinen vuosikirja 1980 — Skogsstatistik årsbok 1980 — *Yearbook of forest statistics 1980*. (20,—)
- XVIII A: 99. Teollisuustilasto 1978. Osat I, II ja III — Industristatistik 1978. Del. I, II och III — *Industrial statistics of Finland 1978. Volumes I, II and III*. (I 40,—) (II 75,—) (III 15,—)
- XVIII C: 19. Talonrakennustilasto 1979 — Husbyggnadsstatistik 1979 — *House construction statistics 1979*. (15,—)
- XVIII D: 14. Asuntotuotanto 1979 — Bostadsproduktionen 1979 — *Production of dwellings 1979*. (14,—)
- XIX 95. Tie- ja vesirakennukset 1979 — Väg- och vattenbyggnaderna 1979 — *Road and waterway construction 1979*. (40,—)
- XX: 97. Rautatietilasto 1979 — Järnvägsstatistik 1979 — *Railway Statistics in 1979*. (48,—)
- XXI A: 28. Huoltoapu 1978 — Socialhjälp 1978 — *Social assistance 1978*. (22,—)
- XXI A: 23. Sosiaalihuollon henkilökunta 1974 — Socialvårdens personal 1974 — *Staff of Social Welfare 1974*.
- XXI A: 30. Kodinhoitoapu 1980 — Hemvårdshjälp 1980 — *Home help 1980*. (18,—)
- XXI B: 20. Sosiaalihuoltotilaston vuosikirja 1978 — Socialvårdsstatistik årsbok 1978 — *Statistical yearbook of social welfare 1978*. (28,—)
- XXII A: 85. Vakuutusyhtiöt 1979 — Försäkringsbolagen 1979 — *The insurance companies 1979*. (105,—)
- XXIII A: 116. Rikollisuus. Poliisin tietoon tullut rikollisuus 1979 — Brottslighet. Brottslighet som kommit till polisens kännedom 1979 — *Criminality. Criminality known to the police 1979*. (16,—)
- XXIII B: 115. Rikollisuus. Tuomioistuinten tutkitut rikokset 1979 — Brottslighet. Vid domstolar rannsade brott 1979 — *Criminality. Criminal cases tried by the courts 1979*. (20,—)
- XXIII C: 97. Tuomioistuinten toiminta vuonna 1979 — Domstolarnas verksamhet år 1979 — *Function of courts 1979*. (20,—)
- XXVI A: 31. Työtapaturmat 1979 — Olycksfall i arbete 1979 — *Industrial accidents 1979*. (25,—)
- XXIX A: 34. Tasavallan presidentin valitsijamiesten vaalit 1978 — Val av elektor för valet av republikens president 1978 — *Elections of presidential electors 1978*. (16,—)
- XXIX A: 35. Kansanedustajain vaalit 1979 — Riksdagsmannavalen 1979 — *Parliamentary elections 1979*. (16,—)
- XXIX B: 5. Kunnallisvaalit 1976 — Kommunalvalen 1976 — *Municipal elections 1976*. (18,—)
- XXXI: 52. Kuntien talous 1979 — Kommunernas ekonomi 1979 — *Economy of the communes 1979*. (15,—)
- XXXII: 43. Terveystieteiden tutkimuskeskus 1979: Terveystieteiden tutkimuskeskuksen tutkimusraportti — eräiden maiden terveyspoliittisten suunnitelmien tarkastelua — *Aims and emphases in health care revealed by an examination of various countries' health policy programmes*. (20,—)
- XXXII: 44. Ikä ongelmana työelämässä — *Age as problem in working life*. (16,—)
- XXXII: 45. Kotiapulaiset ja heidän työnantajansa — *Domestic servants and their employers*. (26,—)
- XXXII: 46. Imeväiskuoletuuteen vaikuttavat sosiaaliset ja taloudelliset tekijät Suomessa v. 1910—1971 — *Social and economic factors influencing infant mortality in Finland between 1910 and 1971*. (21,—)
- XXXII: 47. Eri ikäisten teollisuuden työntekijäin palkkaus ja ylityöt. (21,—)
- XXXII: 48. Sosiaaliturvan kehitys Suomessa 1950—1974. (21,—)
- XXXII: 49. Sosiaalimenot vuonna 1974 sekä ennakkotiedot vuodelle 1975 — Socialutgifterna år 1974 samt förhandsuppgifter om 1975 års socialutgifter — *Social expenditure in 1974 and preliminary data for 1975*. (21,—)
- XXXII: 50. Eri ikäisten teollisuuden työntekijäin koulutus — *The training of industrial workers belonging to various age categories*. (21,—)
- XXXII: 51. Sosiaalisten tulonsiirtojen kohtaanto. (18,—)
- XXXII: 52. Eri ikäisten teollisuuden työntekijäin työpaikkaliikkuvuus, poissaolot ja työttömyys. (24,—)
- XXXII: 53. Sosiaalimenot vuonna 1975 sekä ennakkotiedot vuodelle 1976 — Socialutgifter år 1975 samt förhandsuppgifter om 1976 års socialutgifter — *Social expenditure in 1975 and preliminary data for 1976*. (24,—)
- XXXII: 54. Huostaanotto — *Taking in custody*. (29,—)
- XXXII: 55. Teollisuuden työntekijäin työ- ja elinolosuhteet — *Working and living conditions of industrial workers*. (18,—)
- XXXII: 56. Sosiaaliturvan kehitys Suomessa 1950—1977 — *The development of social security in Finland from 1950 to 1977*. (18,—)
- XXXII: 57. Sosiaalimenot vuonna 1976 sekä ennakkotiedot vuodelle 1977 — Socialutgifterna år 1976 samt förhandsuppgifter om 1977 års socialutgifter — *Social expenditure in 1976 and preliminary data for 1977*. (16,—)
- XXXII: 58. Tulojen uudelleenjakoa Suomessa vuonna 1976 — *Redistribution in Finland in 1976*. (18,—)
- XXXII: 59. Lapsiperheiden tulo- ja kulusrakenne vuonna 1976 — *Structure of Income and Consumption in Families with Children in 1976*. (15,—)
- XXXII: 60. Sosiaalimenot vuonna 1977 sekä ennakkotiedot vuodelle 1978 — Socialutgifterna år 1977 samt förhandsuppgifter om 1978 års socialutgifter — *Social expenditure in 1977 and preliminary data for 1978*. (25,—)
- XXXII: 61. Erityisryhmien olot — Specialgruppernas förhållanden — *The Conditions of Special Groups*. (17,—)
- XXXII: 62. Vanhusten kontaktit, avuntarve ja palvelujen saatavuus — *Contacts, Need for Help and Access to Services of the Aged*. (13,—)
- XXXII: 63. Alimman viidenneksen tulo- ja kulusrakenne vuonna 1976 — *Structure of Income and Consumption in the Lowest Quintile in 1976*. (23,—)
- XXXII: 64. Eläkeläistalouksien tulo- ja kulusrakenne vuonna 1976 — *Structure of Pensioner Households' Incomes and Consumption in 1976*. (20,—)
- XXXII: 65. Terveystieteiden tutkimuskeskus 1979: Terveystieteiden tutkimuskeskuksen tutkimusraportti — eräiden maiden terveyspoliittisten suunnitelmien tarkastelua — *Capital Investments in Health Care and Social Welfare in Finland from 1945 to 1978*. (23,—)

- XXXII: 66. Nuorten perheiden asunto-olot vuonna 1978 — *Housing Conditions of Young Families in 1978*. (25,—)  
 XXXII: 67. Vanhusten asumisolot — *Housing Conditions of the Aged*. (25,—)  
 XXXII: 68. Kotityötutkimus — *Housework Study*. Osa I (Palkattoman kotityön käsitteestä ja arvon määrittämisestä); Osa II (Tutkimuksen suoritus ja aineisto). (28,—)  
 XXXII: 69. Kotityötutkimus — *Housework Study*. Osa III (7 vuotta nuorempien lasten palkattoman kotihoidon arvo vuonna 1979); *Part III (The Value of Unpaid Home Care of Children under the Age of Seven in 1979)*. (10,—)  
 XXXII: 70. Sosiaalimenot vuonna 1978 sekä ennakkotiedot vuodelle 1979 — *Socialutgifterna år 1979 samt förhandsuppgifter om 1979 års socialutgifter — Social Expenditure in 1978 and Preliminary Data for 1979*. (33,—)  
 XXXII: 72. Lasten kehitystutkimus. Osa I (Ensimmäinen ikävuosi). (10,—)  
 XXXII: 73. Kotityötutkimus — *Housework Study*: Osa IV (Palkattoman kotisiivouksen arvo vuonna 1980) — *Part IV (The Value of Unpaid House Clearing in 1980)*. (10,—)  
 • XXXII: 74. *An Approach to economic evaluation of actions for health*.  
 XXXII: 75. Tutkimustilastelmät vuosilta 1979—80 — Sammandrag av undersökningar år 1979—80 — *Summaries of Surveys in 1979 and 1980*. (53,—)  
 XXXIV: 50. Eläinlääkintolaitos 1979 — Veterinärväsendet 1979 — *Veterinary service 1979*. (10,—)  
 XXXVI: 22. Liikennetilastollinen vuosikirja 1980 — Samfärdselstatistisk årsbok 1980 — *Yearbook of transport statistics 1980*. (25,—)  
 • XXXVII: 8. Korkeakoulu 1979/1980 — Högskolorna 1979/1980 — *Higher education 1979/1980*. (20,—)  
 XXXVIII: 5. Tutkimustoiminta 1979 — Forskningsverksamheten 1979 — *Research activity 1979*. (12,—)  
 • XXXIX: 8. Maa- ja metsätalous: maa- ja metsätalouden taloustilasto 1960—1979 — Jord- och skogsbruk: jord- och skogsbrukets ekonomistatistik 1960—1979 — *Agriculture and forestry: economy statistics of agriculture and forestry 1960—1979*. (16,—)  
 XXXIX: 7. Maatilatalous: Maatilatalouden yritys- ja tulotilasto 1978 — Gårdsbruk: Gårdsbrukets företags- och inkomststatistik 1978 — *Farm economy: Enterprise and income statistics of farm economy 1978*. (25,—)  
 • XL: 5. Työvoimatiedustelu 1980 — Arbetskraftsenkäten 1980 — *Labour force survey 1980*. (16,—)  
 • XLI: 2. Tulonjakotilasto 1978 — Inkomstfördelingsstatistik 1978 — *Income Distribution Statistics 1978*. (14,—)

#### Tilastokeskuksen julkaisusarjat — Statistikcentralens publikationsserier

*The series of publications of the Central Statistical Office of Finland*

#### 1. Tiedotussarjat — Rapportserierna — Report Series

*Tilastotiedotus — Statistisk rapport — Statistical Reports:*

HI Hintatilasto — Prisstatistik — *Price Statistics*

- 1981: 4. Kuluttajahintatilasto 1981, 3. neljännes — Konsumentprisstatistik 1981, 3 kvartalet

KA Kauppatilasto — Handelsstatistik — *Trade Statistics*

- 1981: 9. Tukku- ja vähittäiskauppa 1981, kesäkuu, ennakkotietoja — Parti- och detaljhandeln 1981, juni, förhandsuppgifter

KO Koulutus- ja tutkimustilasto — Utbildnings- och forskningsstatistik — *Educational and research Statistics*

KT Kansantalouden tilinpito — Nationalräkenskaper — *National Accounting*

- 1981: 7. Kansantalouden tilinpito 1981, 2. neljännes — Nationalräkenskaperna 1981, 2 kvartalet — *National Accounts 1981, 2. quarter*

LI Liikennetilasto — Samfärdselstatistik — *Transport Statistics*

- 1981: 21. Rekisteriin merkityt uudet ajoneuvot 1981, kesäkuu, ennakkotietoja — Registrerade nya fordon 1981, juni, förhandsuppgifter — *Registered new vehicles 1981, June, preliminary data*
- 23. Rekisteriin merkityt uudet ajoneuvot 1981, heinäkuu, ennakkotietoja — Registrerade nya fordon 1981, juli, förhandsuppgifter — *Registered new vehicles 1981, July, preliminary data*
- 24. Majoitusliikkeiden kapasiteetin käyttö 1981, kesäkuu — Härbärgeringsställen beläggning 1981, juni — *Utilization of accommodation capacity in 1981, June*
- 25. Tavaralinjaliikenne 1980 — Linjetrafik med lastbilar 1980
- 29. Moottoriajoneuvot 1980 — Motorfordonen 1980 — *Motor Vehicles 1980*

OI Oikeus- ja vaalitulasto — Rätts och valstatistik — *Judicial and Election Statistics*

PA Palkkatilasto — Lönestatistik — *Wage Statistics*

- 1981: 34. Valtion tuntipalkkaisten työntekijöiden ja toimihenkilöiden palkat 1981, maaliskuu — Lönerna år 1981 för statens timavlönade arbetstagare och funktionärer, mars

- 35. Maataloustyöntekijöiden palkat 1981, 2. neljännes — Lantarbetarnas löner 1981, 2 kvartalet

RA Talonrakennustilasto — Husbyggnadsverksamhetsstatistik — *House Construction Statistics*

RT Rahoitustilastot — Finansieringsstatistik — *Financial Statistics*

- 1981: 40. Pankit vuonna 1980, rahalaitosryhmittäisiä ennakkotietoja
- 42. Osamaksukaupan rahoitustilasto 1981, 2. neljännes — Finansieringsstatistik över avbetalningshandel 1981, 2 kvartalet
- 43. Pankit ja kiinnitysluottolaitokset 1981, heinäkuu
- 44. Joukkovelkakirjatilasto 1981, 2. neljännes — Statistik över masskuldebrev 1981, 2 kvartalet
- 45. Anto- ja otolainauksien tilasto, elokuu 1981 — Ut- och inlåningsstatistik, augusti 1981

TE Teollisuustilasto — Industristatistik — *Industrial Statistics*

- 1981: 11. Teollisuustuotannon kuukausittainen volyymi-indeksi 1979, 1980 ja 1981 tammi—kesäkuu (1975 = 100) — Industriproduktionens volymindex månadsvis 1979, 1980 och 1981 januari—juni (1975 = 100)

- 12. Teollisuustuotannon volyymi-indeksi 1981, heinäkuu — Industriproduktionens volymindex 1981, juli

TU Tulotilasto — Inkomststatistik — *Income Statistics*

- TY Työvoimatilasto — Arbetskraftsstatistik — *Labour Force Statistics*
- 1981: 21. Työvoimatiedustelu 1981, 2. neljännes — Arbetskraftsenkäten 1981, 2 kvartalet
  - 22. Työvoimatiedustelun keskivirheet: huhti-, touko- ja kesäkuu sekä II neljännes 1981 — Arbetskraftsenkätens medelfel: april, maj och juni samt II kvartalet 1981
  - 24. Työvoimatiedustelu 1981, elokuu, ennakkotietoja. 1. Työikäinen väestö pääryhmittäin sukupuolen mukaan. 2. Työllisten työssäolo sukupuolen mukaan — Arbetskraftsenkäten 1981, augusti, förhandsuppgifter. 1. Befolkning i arbetsför ålder i huvudgrupper enligt kön. 2. Sysselsattas deltagande i arbete enligt kön
- VL Väestö- ja asuntolaskenta 1980 — Folk- och bostadsräkningen 1980 — *Population and housing census 1980*
- 1981: 26. Vuokra-asunnot: Ennakkotietoja 273 kunnasta — Hyresbostäder: Förhandsuppgifter för 273 kommuner
  - 27. Henkilöt: Ennakkotietoja 67 kunnasta — Personer: förhandsuppgifter för 67 kommuner
- VÄ Väestötilasto — Befolkningsstatistik — *Population Statistics*
- 1981: 7. Väestömuutokset 1981, 2 neljännes sekä väkiluku 30. 6. 1981. Koko maa, läänit, seutukaava-alueet ja kunnat. Ennakkotietoja — Befolkningsrörelsen 1981, 2. kvartalet samt folkmängd 30. 6. 1981. Hela landet, län, regionplanområden och kommuner. Förhandsuppgifter.
- YR Yritystilasto — Företagsstatistik — *Enterprise Statistics*
- 1981: 18. Liikenteen yritystilasto 1979 — Samfärdselns företagsstatistik 1979 — *Enterprise statistics of transport and communications 1979*

### Indeksitiedotus — Indexrapport — Index Reports

- AT Ansiotasaindeksi — Förtjänstnivåindex — *Wage and salary index* (neljännesvuosittain — kvartalsvis — *quarterly*)
- KH Kuluttajan hintaindeksi ja elinkustannusindeksi — Konsumentprisindex och levnadskostnadsindex — *Consumer price index and cost-of-living index* (kuukausittain — månaten — *monthly*)
- RK Rakennuskustannusindeksi — Byggnadskostnadsindex — *Building cost index* (kuukausittain — månaten — *monthly*)
- TH Tuottajahintaiset indeksit; Tukku- ja tuotannon hintaindeksi — Indexarna enligt producent priser; Parti- och produktionsprisindex — *Producer price indices; Wholesale and production price index* (kuukausittain — månaten — *monthly*)
- TR Tienrakennuskustannusindeksi — Vägbyggnadskostnadsindex — *Cost index of road construction* (kuukausittain — månaten — *monthly*)

### 2. Tutkimussarjat — Utredningsserierna — Research Series

#### Tilastollisia tiedonantoja — Statistiska meddelanden — Statistical Surveys

Luettelo Suomen tilastollisissa vuosikirjassa — Register i Statistisk årsbok för Finland — Register in the Statistical yearbook of Finland.

50. Ympäristötilastollinen vuosikirja — *Yearbook of environmental statistics of Finland*. 1972. 102 s. (5,—)
51. Kotitaloustiedustelu 1966 — Hushållsbudgetundersökningen 1966 — *Household survey for 1966*. I Tekstiosa (30,—) — Textdel (30,—) — *Text volume* (30,—), II Liitetaulukko-osa — Tabellbilaga — *Supplementary tables*. (25,—)
52. Väestöennusteet 1973—2000 — Befolkningsprognoser 1973—2000 — *Population projections 1973—2000*. (9,—)
53. Aluetilinpito 1960—70 — Regionalbokföringen 1960—70 — *Regional accounting 1960—70*. (17,—)
54. Katsaus Suomen väestökehitykseen. (17,—)
55. Kotitaloustiedustelu 1971, osa I: Kotitalouksien kulutusmenot, osa II: Kotitalouksien tulot ja tulojen jakaantuminen, osa III: Ruoka-aineiden kulutusmäärät, Kestokulutushyödykkeiden omistus ja hankintatapa. Vapaa-ajan käyttö — Hushållsbudgetundersökningen 1971, del I: Hushållens konsumtionsutgifter, del II: Hushållens inkomster och inkomstfördelningen, del III: Livsmedlens konsumtionsmängd. Ägandet och anskaffningssätt av varaktiga konsumtionsvaror. Utnyttjande av fritid — *Household survey 1971, volume 1: Household consumption expenditure, volume 2: Household income and income distribution, volume 3: Consumption of foodstuffs. Ownership and mode of acquisition of durable goods. Use of leisure*. (I 45,—) (II 15,—) (III 25,—)
56. Ympäristötilasto 1974: tilastotietoja ympäristön tilasta Suomessa vuosina 1964—1974 — Miljöstatistik 1974: statistiska uppgifter om miljötillståndet i Finland åren 1964—1974 — *Environmental statistics 1974: Statistical information on the condition of the environment in Finland in 1964—1974*. (26,—)
57. Aluetilinpito: tuotanto, työllisyys ja kiinteän pääoman bruttomuodostus lääneittäin vuonna 1973 — Regionalräkenskaper: produktionen, sysselsättningen och den inhemska bruttobildningen av fast kapital länsvis 1973 — *Regional accounting: production, employment and gross domestic fixed capital formation by provinces in 1973*. (18,—)
58. Elinolosuhteet 1950—1975 — Levnadsförhållanden 1950—1975 — *Living conditions 1950—1975*. (28,—)
59. Panos-tuotostutkimus 1970. Suomen kansantalouden panostuotosrakenne vuonna 1970 — Input-output undersökningen 1970. Finlands nationalekonomiska input-output struktur år 1970 — *Input-output structure of the Finnish Economy in 1970*. (38,—)
60. Kulttuuritilasto 1977: tilastotietoja taiteesta, tiedonvälityksestä, vapaa-ajasta, urheilusta ja nuorisotoiminnasta vuosilta 1930—1977 — Kulturstatistik 1977: statistiska uppgifter om konst, massmedia, fritid, idrott och ungdomsverksamhet åren 1930—1977 — *Cultural statistics 1977: statistical information on arts, communication, leisure, sports and youth activities in 1930—1977*. (38,—)
61. Työvoimatiedustelu: työvoimatiedustelun tuloksia vuosilta 1959—1975 — Arbetskraftsenkäten: arbetskraftsenkätens resultat för åren 1959—1975 — *Labour force survey: results of the labour force survey from the years 1959—1975*. (13,—)
62. Kotitaloustiedustelu 1976, osa I: Kotitalouksien kulutusmenot, osa II: Kulutusmenot väestöryhmittäin. Kestokulutushyödykkeiden omistus, osa III: Elintarvikkeiden kulutusmäärät osa IV: Kulutusmenojen keskivirheet osa V: Kotitalouksien ilmaispalvelut — Hushållsbudgetundersökningen 1976, del I: Hushållens konsumtionsutgifter, del II: Konsumtionsutgifter enligt befolkningsgrupp. Ägandet av varaktiga konsumtionsvaror, del III: Livsmedelskonsumtion IV: Medelfel av konsumtionsutgifterna del V: Gratistjänsteförmåner — *Household survey 1976, volume 1: Household consumption expenditure, volume 2: Consumption expenditure by population group, Ownership of durable goods, volume 3: Consumption of foodstuffs IV: Standard errors of consumption expenditure volume V: Free social services*. (I 50,—) (II 32,—) (III 16,—) (IV 15,—) (V 11,—)
63. Väestön elinkeino: Väestö elinkeinon mukaan kunnittain vuosina 1880—1975 — Befolkningens näringsgren: Befolkning efter näringsgren åren 1880—1975 — *Population by Industry and Commune in 1880—1975*. (50,—)

64. Väestöennusteet 1978—2020: Koko maan väestöennusteet 1978—2020 ja väestöennusteet lääneittäin 1978—1990 — Befolkningsprognoser 1978—2020: Befolkningsprognoser för hela riket 1978—2020 och länsvis 1978—1990 — *Population projections 1978—2020: Population projections for the whole country in 1978—2020 and by province in 1978—1990*. (15,—)
65. Naisten asema — Kvinnornas ställning — *Position of Women* (27,—)
66. Kansantalouden tilinpito: Uudistettu kansantalouden tilinpito vuosilta 1960—1978 — Nationalräkenskaper: Reviderade nationalräkenskaper för åren 1960—1978 — *National Accounts: Revised National Accounts for 1960—1978* (22,—)
67. Ympäristötalasto 1980 — Miljöstatistik 1980 — *Environmental statistics 1980* (40,—)

*Tilastokeskuksen tutkimuksia — Statistikcentralens undersökningar — Studies of Central Statistical Office*

Luetto Tilastokatsauksissa 1972: 1, 1973: 1, 1974: 1, 1975: 1 ja Suomen tilastollisessa vuosikirjassa 1977 — Register i Statistiska översikter 1972: 1, 1973: 1, 1974: 1, 1975: 1 och i Statistik årsbok för Finland 1977 — Register in the Bulletin of Statistics 1972: 1, 1973: 1, 1974: 1, 1975: 1 and in the Statistical yearbook of Finland 1977.

20. Ympäristötalastollisen tietojärjestelmän kehikko. (5,—)
21. Kokonaistaloudelliseen ohjelmointimalliin perustuva tutkimus tuotantotekijöiden allokatiosta Suomessa. (5,—)
22. Maassamuutto ja pohjoismainen muuttoliike vuonna 1970. (5,—)
23. *The framework of an Information System of Environmental Statistics*. (3,—)
24. Osamaksukauppa ja sen sääätely Suomessa vuosina 1969—1972. (5,—)
25. Ruotsissa vuosina 1946—1970 ansiotyössä ollut suomalaisväestö. (3,—)
26. Neuvostoliiton suunnittelujärjestelmästä. (7,—)
27. Tulonjaon kehityspiirteitä. II, vuodet 1960—1972. (4,—)
28. Systeemi-teorian ja systeemi-dynamiikan peruskäsitteitä. (2,—)
29. Sosialistimaissa sovellettava kansantalouden tilinpitojärjestelmä.
30. Teollisuustuotannon kuukausivolyyymi-indeksin virheet ja niiden korjaaminen lineaarisella regressiomallilla. (5,—)
31. Vuoden 1974 kuntien kalleustutkimus. (12,—)
32. Hintaindeksit ja laadunmuutokset, sovellutus henkilöautojen hintakehityksen mittaamiseen. (16,—)
32. Prisindexar och kvalitetsförändringar, Försök att mäta personbilarnas prisutveckling.
33. Kuolleisuus. Kuolleisuuden alueellinen jakaantuminen Suomessa 1961—1972 — Dödlighet. Dödlighetens regionala fördelning i Finland 1961—1972 — *Mortality. Regional distribution of mortality in Finland 1961—1972*. (20,—)
34. Kokonaistaloudellisia ongelmia II. (16,—)
35. *Finnish survey on relative income differences*. (16,—)
36. Syntyvyys. Syntyvyyden kehitys ja alueelliset erot Suomessa — Fruktsamhet. Fruktsamhetens utveckling och regionala skillnader i Finland — *Fertility. Development and regional differences of fertility in Finland*. (20,—)
37. Tulonjako. Kotitalouksien ja yksityisten tulonsaajien tulonjako ja sen kehitys vuosina 1966—1974 — Inkomst-fördelning. Fördelningen av hushållens och privata inkomsttagares inkomster och dess utveckling åren 1966—1974 — *Income distribution. Distribution of income of households and private income recipients and its development in 1966—1974*. (10,—)
38. Kuluttajahintaindeksi. Menetelmät ja käytäntö: Alueittaiset ja väestöryhmittäiset kuluttajahintaindeksit (1972 = 100) ja alueittainen kuluttajahintatilasto. (16,—)
38. *Consumer price index. Methods and practice. Consumer price indices (1972 = 100) by regions and population groups and consumer price statistics by regions*. (16,—)
39. Kansantalouden tilinpidon ennakkotilaston luotettavuus Suomessa vuosina 1968—1973. (16,—)
40. Hinta- ja volyyymi-indeksit kansantalouden tilinpidossa.
41. Kuolleisuus, kuolleisuuden jakaantumisesta kuolemansyiden mukaan 1951—1972. (16,—)
42. Siirtolaisuustilastojen kehittäminen Pohjoismaissa. (16,—)
43. Talonrakennusten tuotantokustannukset Suomessa vuonna 1973. (16,—)
44. Työvoimakkehityksen ennustaminen. Arviointi pitkän aikavälin työvoimaennustemenetelmistä yhteiskuntapolitiittisen suunnittelun välineenä. (18,—)
45. Talonrakentamisen volyyymi 1973 = 100 — Husbyggnadsvolymer 1973 = 100. (9,—)
46. Kuluttajahinnat Unkarissa ja Suomessa vuosina 1945—1975. (16,—)
46. *Consumer Prices in Finland and Hungary 1945—1975*. (16,—)
47. Uusitut yritystilastot, käsitteet, luokitukset ja menetelmät — Förnyad företagsstatistik. Begrepp, klassificeringar och metoder. (10,—)
47. *Revised enterprise statistics: concepts, classifications and methods*. (10,—)
48. Muuttoliike. Maassamuutto sekä Suomen ja Ruotsin välinen muuttoliike 1950—1975 — Omflyttning. Inrikes omflyttning samt omflyttning mellan Finland och Sverige 1950—1975 — *Migration. Internal migration and migration between Finland and Sweden in 1950—1975*. (25,—)
49. Pientalon rakennuskustannusindeksi — Byggnadskostnadsindex för småhus — *Building cost index for single-unit dwellings*. (8,—)
50. Metallin volyyymi-indeksi. Metalliteollisuuden volyyymi-indeksin ennakkolisten tietojen käyttö. (10,—)
51. Elinolosuhdetiedustelu 1978. Tuloksia suomalaisten elinoloja kartoittaneesta haastattelututkimuksesta. (16,—)
51. *Survey on living Conditions 1978. Results from the Interview Survey on living Conditions in Finland*. (16,—)
52. Kuluttajahintaindeksi 1977 = 100 — Konsumentprisindex 1977 = 100. (15,—)
52. *Consumer Price Index 1977 = 100*. (16,—)
53. Julkisyhteisöjen tilastojärjestelmät, Julkisyhteisöjen talous- ja toimintatilastojärjestelmä yhteiskuntapolitiittisena ohjausinformaatiojärjestelmänä. (15,—)
54. Ammatti ja kuolleisuus 1971—1975 — Yrke och dödlighet 1971—1975 — *Occupational mortality in 1971—1975*. (30,—)
55. Tupakkatuotteiden kulutus. Tupakkatuotteiden kokonaiskulutus Suomessa vuosina 1960—1978 — Tobaks-konsumtion. Totalkonsumtion av tobaksprodukter i Finland åren 1960—1978. (13,—)
56. Tuottajahintaiset indeksit (1975 = 100) Menetelmät ja käytäntö. (11,—)
56. *Producer Price Indices, Methods and Practice 1975 = 100*. (38,—)
57. Kuolleisuus. Kohorttikuolleisuus Suomessa v:sta 1851 lähtien — Dödlighet. Kohortdödligheten i Finland från året 1851 — *Mortality. Cohort Mortality in Finland from 1851*. (17,—)
58. Kansantalouden tilinpito, Pääomakanta vuosina 1965—1977. (16,—)
59. Maatalouden yritystilastojärjestelmän kehittäminen. (11,—)
60. Tuotantomenetelmien kehittäminen, Tilastokeskuksen pitkän tähtäyksen suunnitelman erillisselvitys. (10,—)

61. Kansantalouden tilinpito: maa-, metsä- ja kalatalous sekä metsästys kansantalouden tilinpidossa — Jord- och skogsbruk, fiske och jakt i nationalräkenskaperna — *Agriculture, forestry, fishing and hunting in national accounts* (10,—)
62. Kansantalouden tilinpito, Neljännesvuosittainen kansantalouden tilinpito — *Quarterly National Accounts*. (10,—)
63. Kansantalouden tilinpito: rakenne, määritelmät ja luokitukset. (36,—)
64. Työttömyyden keston mittaaminen Suomessa. (20,—)
65. Suomalaisten ajankäyttö 1979. (15,—)
66. *Use of time in Finland*. (15,—)
67. Opettajien työmäärätutkimus 1979. (35,—)
68. Palkansaaajien ansio- ja tulotason kehityksen mittaaminen. (18,—)
69. Tilastollinen tietohuolto 1980-luvulla — *Statistical Information Service in the 1980's*. (10,—)
70. Valtion tulot ja menot lääneittäin. (15,—)
70. Rakennuskustannusindeksi 1980 = 100 — Byggnadskostnadsindexarna 1980 = 100 — *Building Cost Indices 1980 = 100*. (10,—)
71. Tilastokeskuksen pitkän tähtäyksen runkosuunnitelma. (12,—)

### 3. Käsikirjoja — Handböcker — Handbooks

1. Koulutusluokitus. Uusittu laitos 31. 12. 1979 tilanteen mukaisena. 152 s. (20,—)
1. Utbildningsklassificering enligt ställningen 31. 12. 1973. (10,—)
3. Tilasto-opas 1978. (15,—)
4. Toimialaluokitus (TOL) — Näringsgrensindelningen (NI) — *Standard industrial classification (SIC)*. (15,—)  
(uusittu laitos 1979)
5. Institutionaalisten sektorien luokitus — Den institutionella sektorindelningen. (3,50)
6. Rahoitusvaateiden luokitus — Klassificering av finansobjekt — *Classification of financial assets and liabilities*. (2,—)
7. Tilastohaastattelijan opas 1980. Toinen laitos. (7,—)
7. Statistikintervjuarens guide 1975. (7,—)
8. Guide to Finnish statistics 1977 (10,—)
9. Siviiliasian nimikkeistö 1977 — Nomenklatur för civilmål 1977.
10. Yhteisöjen tehtävälukitus: julkisyhteisöjen ja yksityisten voittoa tavoittelemattomien yhteisöjen tehtävälukitukset — *Classification of the functions of government and private non-profit*. (7,—)
11. Pääasiallisen toiminnan ja toimeentulolähteen luokitukset — Klassificering av befolkningen efter huvudsaklig verksamhet och inkomstkälla — *Classification of the population by type of activity and by main source of livelihood*. (3,—)
12. Väestötilastollinen valtio- ja maa-alueuokitus — Klassificering av stater och landområden inom individstatistiken — *Classification of countries and areas in demographic statistics*. (5,—)
13. Väestö- ja asuntolaskenta 1980, Tietosisältö, tulosteet. (5,—)
- 14. Ammattiluokitus 1980 — Yrkesklassificering 1980 — *Classification of occupations 1980*. (40,—)

**Taulukot (jatkoa etukanteen)****I. Valtion raha-asiat**

56. Valtion rahoitustarve sekä kassa-ali tai -ylijäämä  
57. Valtion velka  
58. Valtion kassatulot  
59. Valtion kassamenot

**J. Terveysolot**

60. Ilmoitetut sairaustapaukset

**K. Muu elinkeinotilasto**

61. Vireille pannut vararikot

**L. Rikollisuus**

62. Poliisin ja tulliviranomaisten tietoon tulleet rikokset, päihtyneenä säilöön otetut ja pysäköintivirheet

**V. Kausivaihteluista puhdistettuja tilastosarjoja****Tabeller (försättning på frampärmen)****I. Statsfinanser**

56. Statens finansieringsbehov samt kassaunderskott eller -överskott  
57. Statsskuld  
58. Statens kassainkomster  
59. Statens kassautgifter

**J. Hälsotillstånd**

60. Anmälda sjukdomsfall

**K. Övrig näringsstatistik**

61. Anhängiggjorda konkursmål

**L. Brottslighet**

62. Brott som kommit till polisens och tullmyndigheternas kännedom, berusade som tagits i förvar och parkeringsfel

**V. Säsongutjämnade serier**

---

**TILASTOKESKUS**

OSOITE  
Annankatu 44, Helsinki 10  
POSTIOSOITE  
PL 504, 00101 Helsinki 10  
PUH.  
90-17 341, telex 122656 tikes sf

**STATISTIKCENTRALEN**

ADRESS  
Annegatan 44, Helsingfors 10  
POSTADRESS  
PB 504, 00101 Helsingfors 10  
TEL.  
90-17 341, telex 122656 tikes sf

**CENTRAL STATISTICAL OFFICE OF FINLAND**

ADDRESS  
Annankatu 44, Helsinki 10  
POSTAL ADDRESS  
P.O.B. 504, SF-00101 Helsinki 10  
TEL.  
90-17 341, telex 122656 tikes sf

---

**Virkalähetys Valtion painatuskeskuksesta**

<b>Tätä julkaisua myy</b>	<b>Denna publikation säljes av</b>	<b>This publication can be obtained from</b>
<b>VALTION PAINATUSKESKUS</b> MARKKINOINTIOSASTO	<b>STATENS TRYCKERICENTRAL</b> MARKNADSFÖRINGSÄVDELNINGEN	<b>GOVERNMENT PRINTING CENTRE</b> MARKETING DEPARTMENT
<b>Postimyynti</b> PL 516 00101 HELSINKI 10 Puh. 90-539011	<b>Postförsäljning</b> PB 516 00101 HELSINGFORS 10 Tel. 90-539011	<b>Mail-order business</b> P.O. Box 516 SF-00101 HELSINKI 10 Phone 90-539011
<b>Kirjakauppa</b> Annankatu 44 00100 HELSINKI 10 Puh. 90-17341	<b>Bokhandel</b> Annegatan 44 00100 HELSINGFORS 10 Tel. 90-17341	<b>Bookshop</b> Annankatu 44 00100 HELSINKI 10 Phone 90-17341