

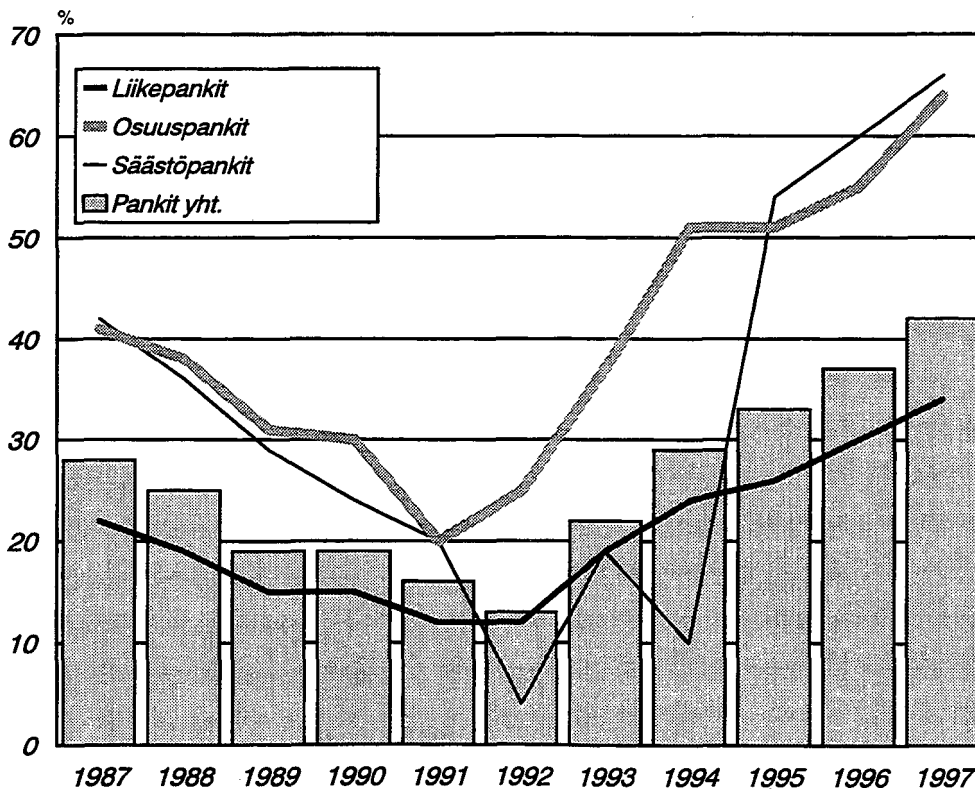
Pankit

Bankerna

1997, 4. neljännes - 4e kvartalet

Lisätietoja - Förfrågningar: Tuulikki Lund, Anne Forss
Vastaava tilastojohtaja - Ansvarig statistikdirektör: Markku Suur-Kujala

Rahoituskate/korkotuotot % * vuosina 1985-1997**



* vuodesta 1995 alkaen rahoituskate/korkotuotot

** pl. ulkomaisten pankkien sivukonttorit Suomessa

Julkaisussa käytetyt lyhenteet ja symbolit:

V	muutos edellisen vuoden lopusta
K	muutos edellisestä kuukaudesta
N	muutos edellisestä neljänneksestä
VV	muutos edellisen vuoden vastaavasta ajankohdasta
..)	tietoa ei ole saatavissa
*)	muutos positiivisen ja negatiivisen luvun välillä
0	tieto pienempi kuin käytetty yksikkö tai tietoa ei ole
0.0	muutos pienempi kuin käytetty yksikkö tai muutosta ei ole
(X)	suurempi kuin 999.9 %
(Z)	nimikkeellä ei tietoa vertailuajankohtana
(Y)	nimikettä (riviä) ei ole vertailuajankohtana
(3,3)	negatiivinen erä kasvaa esim. 3,3%
(-3,3)	negatiivinen erä pienee esim. 3,3%

Förkortningar och symboler i publikationen:

V	förändring från slutet av föregående år
K	förändring från föregående månad
N	förändring från föregående kvartal
VV	förändring från motsvarande period föregående år
..)	uppgifter står inte att få
*)	förändring mellan ett positivt och negativt tal
0	uppgifter mindre än den enhet, som har använts eller uppgifter finns inte
0.0	förändringsprocenten mindre än den enhet, som har använts, eller ingen förändring
(X)	förändringsprocenten större än 999.9
(Z)	posten visar inget saldo vid jämförelsetidpunkten
(Y)	posten (raden) finns inte vid jämförelsepunkten
(3,3)	ett negativt tal växer
(-3,3)	ett negativt tal minskas

Abbreviations and symbols used in this publication:

V	change from the end of previous year
K	change from the previous month
N	change from the previous quarter
VV	change from the corresponding period of previous year
..	data not available
*)	change between the negative and positive figure
0	data smaller than the unit employed or no data
0.0	change smaller than unit employed or no change
(X)	percentage change larger than 999.9 per cent
(Z)	no data available on the item for the period of comparison
(Y)	item not compiled during the period of comparison
(3,3)	the negative figure increases
(-3,3)	the negative figure decreases

SISÄLLYS**INNEHÅLL****Taulukot**

01 Tuloslaskelmat	
01 Tuloslaskelmat 1.1.-31.12.1997, 1000 mk.....	3
01 Tuloslaskelmat 1.1.-31.12.1997, % (muutos edellisen vuoden vastaavasta ajanjaksosta).....	11
02 Taseet	
02 Taseet 31.10.1997, 1000 mk.....	4
02 Taseet 30.11.1997, 1000 mk.....	6
02 Taseet 31.12.1997, 1000 mk.....	8
02 Taseet 31.12.1997, % (muutos edellisen vuoden vastaavasta ajanjaksosta).....	12
Termiluettelo (suomi-ruotsi-englanti).....	14
Tuoteseloste.....	20

Tabeller

01 Resulträkningar	
01 Resulträkningar 1.1.-31.12.1997, 1000 mark.....	3
01 Resulträkningar 1.1.-31.12.1997, % (förändring från motsvarande period föregående år).....	11
02 Balansräkningar	
02 Balansräkningar 31.10.1997, 1000 mark.....	4
02 Balansräkningar 30.11.1997, 1000 mark	6
02 Balansräkningar 31.12.1997, 1000 mark.....	8
02 Balansräkningar 31.12.1997, % (förändring från motsvarande period föregående år).....	12
Förteckning över terminologin (finsk-svensk- engelsk).....	14
Produktsbeskrivning.....	21

CONTENTS**Tables**

01 Profit and loss accounts		02 Balance sheets	
01 Profit and loss accounts from 1 January to the end of December 1997.....	3	02 Balance sheets on 31 October, 1997 (Thousands of markkas).....	4
01 Profit and loss accounts from 1 January to the end of December 1997 (percentage change from the corresponding quarter of previous year).....	11	02 Balance sheets on 30 November, 1997 (Thousands of markkas).....	6
		02 Balance sheets on 31 December, 1997 (Thousands of markkas).....	8
		02 Balance sheets on 31 December, 1997 (percentage change from the corresponding quarter of previous year).....	12
Glossary (Finnish-Swedish-English).....	14		
Product description.....	22		

LUOTTOLAITOKSET ja OMAISUUDENHOITOYHTIÖT tammi-joulukuussa 1997

Luottolaitosten tilinpäätöstilastoissa tarkastellaan luottolaitoksia ja omaisuudenhoito-yhtiöitä *itsenäisinä instituutioina* eikä konserneina ellei toisin mainita. Instituution tietoihin sisältyvät Suomessa rekisteröityjen luottolaitosten ***kotimaassa toimivat ja ulkomailla toimivat sivukonttorit***.

Tämän lisäksi tilinpäätösjulkaisuissa (ei luottolaitoskohtaisissa) tarkastellaan Suomessa toimivien pankki- tai muuta luottolaitostoimintaa harjoittavien ***ulkomaisten luottolaitosten sivukonttoreiden toimintaa***. Suomessa rekisteröidyt ulkomaisten luottolaitosten tytärluottolaitokset sisältyvät toiminnasta riippuen ryhmään "kotimaiset pankit" tai "kotimaiset muut luottolaitokset".

Heinäkuun 1997 alussa osuuspankit jakaantuivat Osuuspankkikeskus ***OPK*** osuuskunnan ***jäsenpankkeihin*** sekä sen ulkopuolelle jääviin ns. ***paikallisosuuspankkeihin***. Luottolaitosten tilinpäätösjulkaisuissa seurataan kummankin ryhmän toimintaa yhdessä ja erikseen (vrt. *Asetelma 1a* sekä *Asetelma 2a*). Vuoden 1998 alusta lukien tuloslaskelmatietoja seurataan neljännesvuosittain ja tasetietoja kuukausittain.

***Kotimaisten pankkien rahoituskatteet kasvuun vuoden 1997 aikana
Liikevoitot yli kolminkertaistuivat***

Kotimaisten pankkien ***rahoituskatteet*** olivat vuoden 1997 päättyessä 11 443 milj.markkaa. Tämä on vajaat seitsemän prosenttia edellisvuotista enemmän. Eniten kasvoivat liikepankkien rahoituskatteet eli 11 prosentilla 6 918 milj.markkaan. Säästöpankkien rahoituskatteet kasvoivat vastaavasti 8 prosentilla 865 milj.markkaan. Osuuspankkien yhteenlasketut rahoituskatteet sensijaan supistuivat prosentilla 3 660 milj.markkaan.

Kotimaisten pankkien ***arvopaperikaupan katteet*** supistuivat neljänneksen vuoden 1996 katteisiin verrattuna. Arvopaperikaupasta saatu kate oli 1 424 milj.markkaa vuonna 1997. ***Luotto- ja takaus-tappioita*** kotimaiset pankit poistivat 2 102 milj. markkaa vuoden 1997 aikana eli kolmanneksen vähemmän kuin vuotta aiemmin.

Kotimaiset pankit saivat ***liikevoitoina*** 5 000 milj.markkaa vuoden 1997 aikana edellisen vuoden 1 409 milj.markan sijasta. Myös osuuspankkien edellisen vuoden 128 milj.markan liiketappiot kääntyivät vuoden 1997 aikana 299 milj.markan verran voiton puolelle.

Välittöminä veroina kotimaiset pankit maksoivat vuoden 1997 aikana 773 milj.markkaa, joka on lähes kaksinkertainen määrä edelliseen vuoteen verrattuna.

Kotimaisten pankkien ***nettovoitot*** kaksinkertaistuivat vuoden 1997 aikana 4 931 milj.markkaan.

**Muut luottolaitosten saivat rahoituskatteina 1 752 milj.markkaa
Omaisuu denhoitoyhtiöiden rahoituskatteet tappioista voitoksi
Suomessa toimivien ulkomaisten luottolaitosten sivukonttoreiden rahoituskatteet puolittuivat edellisvuodesta**

Muiden luottolaitosten *rahoituskatteet* kasvoivat edellisvuodesta pari prosenttia. Vastaavasti omaisuudenhoitoyhtiöiden rahoituskatteet kääntyivät voiton puolelle - katteita oli 53 milj.markkaa. Ulkomaisten luottolaitosten rahoituskatteet sen sijaan supistuivat edellisen vuoden 341 milj.markasta 193 milj.markkaan.

Arvopaperikaupan kate yli kaksinkertaistui omaisuudenhoitoyhtiöillä 618 milj.markkaan ja vastaavasti muilla luottolaitoksilla 40 milj.markasta 70 milj.markkaan. Sen sijaan ulkomaisten luottolaitosten arvopaperikaupan kate oli 49 milj.markkaa tappiollinen.

Muiden luottolaitosten *luotto- ja takaustappiot* vähenivät 15 prosentilla 179 milj.markkaan. Omaisuudenhoitoyhtiöiden luotto- ja takaustappiot vähenivät edellisen vuoden vajaasta miljardista markasta 306 milj.markkaan.

Muut luottolaitokset saivat vuoden 1997 aikana *liikevoittoa* 1 393 milj.markkaa ja *nettovoittoa* 743 milj.markkaa. Omaisuudenhoitoyhtiöillä sen sijaan oli liiketappiota 458 milj.markkaa ja saman verran nettotappiota tilikaudelta.

Kotimaisten pankkien taseiden kasvu jatkui

Kotimaisten pankkien yhteenlasketut taseet kasvoivat kuudella prosentilla 624 114 milj.markkaan. Nopeinta kasvu oli säästöpankeilla, joiden taseet kasvoivat edellisen vuoden lopusta 11 prosentilla 26 627 milj.markkaan. Liikepankkien taseet kasvoivat seitsemällä prosentilla 479 631 milj.markkaan ja osuuspankkien taseet pysyttelivät lähes ennallaan 117 855 milj.markassa.

Muut luottolaitokset kasvattivat taseitaan 15 prosentilla 113 923 milj.markkaan ja ulkomaiset luottolaitokset lähes 19 prosentilla 49 902 milj.markkaan. Omaisuudenhoitoyhtiöiden taseet sen sijaan supistuivat seitsemällä prosentilla 30 678 milj.markkaan

Asetelma 1a:

OPKn jäsenosuuspankkien sekä paikallisosuuspankkien TULOSLASKELMAT 1.1.1997-31.12.1997 sekä 1.1.1996-31.12.1996

	OPKn jäsenosuuspankit 1)			Paikallisosuuspankit			Osuuspankit yhteensä 2)		
	1.1.1996-31.12.1996 1000 mk	1.1.1997-31.12.1997 1000 mk	V%	1.1.1996-31.12.1996 1000 mk	1.1.1997-31.12.1997 1000 mk	V%	1.1.1996-31.12.1996 1000 mk	1.1.1997-31.12.1997 1000 mk	V%
01	6 040 958	5 194 597	-14,0	602 597	552 346	-8,3	6 643 555	5 746 943	-13,5
0101	293 880	235 843	-19,7	33 611	31 850	-5,2	327 491	267 693	-18,3
0102	5 128 882	4 438 544	-13,5	458 591	924 181	-7,5	5 587 473	4 862 725	-13,0
0103	534 043	443 666	-16,9	107 300	94 275	-12,1	641 343	537 941	-16,1
0109	84 158	76 544	-9,0	3 094	2 040	-34,1	87 252	78 584	-9,9
02	245	662	170,2				245	662	170,2
03	2 717 443	1 918 458	-29,4	229 166	169 470	-26,0	2 946 609	2 087 928	-29,1
0301	165 106	165 735	0,4	2 936	2 408	-18,0	168 042	168 143	0,1
0302	1 955 475	1 308 308	-33,1	202 922	149 875	-26,1	2 158 397	1 458 183	-32,4
0303	234 583	91 994	-60,8	6 398	2 736	-57,2	240 981	94 730	-60,7
0304	309 249	267 728	-13,4	15 493	13 870	-10,5	324 742	281 598	-13,3
0305	33 193	26 440	-20,3	1 202	410	-65,9	34 395	26 850	-21,9
0306	19 841	58 253	193,6	209	171	-18,2	20 050	58 424	191,4
04	3 323 755	3 276 801	-1,4	373 436	382 876	2,5	3 697 192	3 659 677	-1,0
05	19 317	55 308	186,3	2 236	6 221	178,2	21 553	61 529	185,5
06	1 149 202	1 168 287	1,7	90 566	89 547	-1,1	1 239 768	1 257 834	1,5
07	176 151	150 022	-14,8	15 077	15 572	3,3	191 228	165 594	-13,4
08	191 040	101 537	-46,9	24 305	24 535	0,9	215 345	126 072	-41,5
0801	175 828	85 723	-51,2	23 590	23 696	0,4	199 418	109 419	-45,1
0802	15 220	15 814	3,9	718	839	16,9	15 938	16 653	4,5
09	467 386	562 578	20,4	21 827	24 690	13,1	489 213	587 268	20,0
10	2 105 868	1 965 184	-6,7	190 881	218 928	14,7	2 296 749	2 184 112	-4,9
1001	1 428 786	1 298 001	-9,2	129 922	129 874	0,0	1 558 708	1 427 875	-8,4
100101	1 133 493	104 904	1 238 397
100102	156 598	13 846	170 444
100103	87 780	7 062	94 842
100104	50 911	4 112	55 023
1002	677 085	667 183	-1,5	60 958	89 054	46,1	738 043	756 237	2,5
11	215 059	211 771	-1,5	15 391	17 818	15,8	230 450	229 589	-0,4
12	1 776 519	1 569 028	-11,7	122 319	101 720	-16,8	1 898 838	1 670 748	-12,0
13	1 077 970	975 273	-9,5	23 057	38 006	64,8	1 101 027	1 013 279	-8,0
14	69 367	129 117	86,1	3 328	1 025	-69,2	72 695	130 142	79,0
15	-270 251	164 116	*)	142 313	134 800	-5,3	-127 938	298 916	*)
17	914 351	913 705	-0,1	2 318	993	-57,2	916 669	914 698	-0,2
18	102 154	69 674	-31,8	1 559	349	-77,6	103 713	70 023	-32,5
19	541 951	1 008 147	86,0	143 074	135 444	-5,3	685 025	1 143 591	66,9
20	-17 108	-42 018	145,6	899	36 120	(X)	-16 209	-5 898	-63,6
21	199 291	279 199	40,1	41 008	46 005	12,2	240 299	325 204	35,3
24	325 555	686 927	111,0	102 966	125 559	21,9	428 521	812 486	89,6

*) ei vielä saatavissa; tarkentuvat vuosittainpäätöksessä

1) Osuuspankkikeskus OPK osuuskunta

2) Pankit 1996; lopullisia tilinpäätöstietoja (vrt. Rahoitus 1998:8)

*) Muutos positiivisen ja negatiivisen luvun välillä

..) ei vielä saatavissa; tarkentuvat vuosittainpäätöksessä

Asetelma 2:

TASE (C3) kuukausittain, 1000 mk
sekä muutokset kuukauden alkana (K%) ja
edellisen vuoden lopusta (V%)

	31.12.1996 1000 mk	31.1.1997 1000 mk	28.2.1997 1000 mk	31.3.1997 1000 mk	30.4.1997 1000 mk	31.5.1997 1000 mk	30.6.1997 1000 mk	K%	K%	K%	K%	K%	K%
Kotimaiset talletuspankit 1)													
Vastaavaa													
01	8 319 578	6 597 874	3 657 592	11 704 015	7 031 376	8 704 933	11 177 660	-20,7	-44,6	220,0	-39,9	23,8	28,4
02	112 354 900	113 837 179	116 757 588	115 418 603	117 224 973	118 090 846	124 925 154	1,3	2,6	-1,1	1,6	0,7	5,8
0201	2 017 958	2 002 956	2 015 418	1 987 099	2 003 763	3 495 214	4 508 369	-0,7	0,6	-1,4	0,8	74,4	29,0
keskuspankeilla													
0202	110 336 949	111 834 223	114 742 170	113 431 504	115 221 210	114 595 632	120 416 785	1,4	2,6	-1,1	1,6	-0,5	5,1
03	287 301 552	285 899 757	289 569 282	288 401 063	288 975 598	291 012 607	289 224 994	-0,3	1,3	0,2	0,2	0,7	-0,6
04	62 876	61 420	60 506	58 606	17 845	16 609	15 945	-2,5	-1,5	-3,1	-69,6	-6,9	-4,0
05	107 830 585	131 069 678	138 325 472	129 278 017	133 624 117	122 196 127	115 587 885	21,6	5,5	-6,5	3,4	-8,6	-5,4
0501	48 744 389	54 639 912	58 636 311	58 262 311	59 509 097	62 814 884	55 405 103	12,1	7,3	-0,6	2,1	5,6	-11,8
0509	59 086 198	76 429 766	79 689 161	71 015 706	74 115 020	59 381 243	60 182 782	29,4	4,3	-10,9	4,4	-19,9	1,3
06	5 275 080	5 350 387	4 701 006	4 557 820	4 170 829	4 344 033	3 842 425	1,4	-12,1	-3,0	-8,5	4,2	-11,5
07	14 905 460	14 894 485	14 893 255	14 887 484	14 887 996	14 890 512	14 874 826	-0,1	0,0	0,0	0,0	0,0	-0,1
08	6 110 518	6 150 897	6 090 182	6 073 131	6 125 439	6 122 428	6 139 186	0,7	-1,0	-0,3	0,9	0,0	0,3
0801	3 174 315	3 183 463	3 117 051	3 102 995	3 110 470	3 110 276	3 111 318	0,3	-2,1	-0,5	0,2	0,0	0,0
0809	2 936 204	2 967 434	2 973 131	2 970 136	3 014 969	3 012 152	3 027 868	1,1	0,2	-0,1	1,5	-0,1	0,5
09	418 118	412 972	413 906	419 287	419 177	425 830	467 053	-1,2	0,2	1,3	0,0	1,6	9,7
11	16 553 080	16 508 984	16 503 759	16 449 161	16 429 481	16 395 282	16 302 383	-0,3	0,0	-0,3	-0,1	-0,2	-0,6
1101	4 790 139	4 756 854	4 770 822	4 754 610	4 745 545	4 718 051	4 712 186	-0,7	0,3	-0,3	-0,2	-0,6	-0,1
110101	2 607 187	2 572 954	2 584 703	2 554 561	2 555 962	2 553 457	2 525 063	-1,3	0,5	-1,2	0,1	-0,1	-1,1
110102	2 182 952	2 183 900	2 186 119	2 200 049	2 189 583	2 164 594	2 187 123	0,0	0,1	0,6	-0,5	-1,1	1,0
1102	9 948 259	9 962 508	9 951 736	9 936 252	9 925 862	9 918 266	9 880 392	0,1	-0,1	-0,2	-0,1	-0,1	-0,4
110201	2 998 446	2 838 065	2 831 836	2 811 383	2 825 545	2 799 502	2 720 843	-5,3	-0,2	-0,7	0,5	-0,9	-2,8
110209	6 949 809	7 124 443	7 119 900	7 124 869	7 100 317	7 118 764	7 159 549	2,5	-0,1	0,1	-0,3	0,3	0,6
1103	1 206 781	1 180 168	1 172 435	1 160 132	1 157 357	1 154 786	1 136 593	-2,2	-0,7	-1,0	-0,2	-0,2	-1,6
1109	609 454	609 454	608 766	598 187	600 717	604 179	573 212	0,3	-0,1	-1,7	0,4	0,6	-5,1
12	8 963 394	8 398 416	8 805 904	11 306 491	7 616 159	10 176 174	10 153 133	-6,3	4,9	28,4	-32,6	33,6	-0,2
13	2 438 206	1 948 328	2 763 501	2 842 628	2 370 250	3 076 690	1 984 797	-20,1	41,8	2,9	-16,6	29,8	-35,5
1301	2 093 145	2 072 408	2 056 202	2 004 682	1 967 334	1 932 053	1 913 037	-1,0	-0,8	-2,5	-1,9	-1,8	-1,0
1303	4 332 027	4 377 680	3 986 201	6 459 181	3 278 575	5 167 431	6 255 299	-1,2	-8,9	62,0	-49,2	57,6	21,1
14	19 794 692	19 576 584	19 733 083	20 263 611	18 816 812	19 470 980	19 762 684	-1,1	0,8	2,7	-7,1	3,5	1,5
1401	15 154 410	15 022 587	15 891 711	15 274 052	15 511 090	16 418 379	14 814 791	-0,9	5,8	-3,9	1,6	5,8	-9,8
1409	4 640 280	4 553 997	3 841 372	4 989 559	3 305 722	3 052 601	4 947 893	-1,9	-15,6	29,9	-33,7	-7,7	62,1
19	587 889 823	608 698 633	619 511 535	618 817 309	615 339 802	611 846 361	612 473 328	3,5	1,9	-0,1	-0,6	-0,6	0,1
Y H T E E N S Ä													

1) ml. kotimaisten pankkien ulkomailta toimivat sivukonttorit;

pl. Suomessa toimivat ulkomaisten pankkien sivukonttorit

2) Pankit 1996; lopullisia tilinpäätöstietoja

(vt. Rahoitus 1998:9)

*) muutos negatiivisen ja positiivisen luvun välillä

(X) muutos suurempi kuin 99,9%

(Z) nimikkeellä ei ole tietoa vertailujankohdasta

..) ei vielä saatavissa; tarkentuvat tilinpäätöksessä

Asetelma 2:

TASE (C3) kuukausittain, 1000 mk
sekä muutokset kuukauden alkana (K%) ja
edeillisen vuoden lopusta (V%)

	31.7.1997		31.8.1997		30.9.1997		31.10.1997		30.11.1997		31.12.1997		
	1000 mk	K%	1000 mk	K%	1000 mk	K%	1000 mk	K%	1000 mk	K%	1000 mk	K%	V%
Kotimaiset talletuspankit 1)													
Vastaavaa													
01	6 409 375	-42,7	12 984 099	102,6	6 385 004	-50,8	13 892 913	117,6	11 135 818	-19,8	9 306 803	-16,4	11,9
02	130 181 472	4,2	130 815 573	0,5	139 439 261	6,6	133 189 067	-4,5	139 881 417	5,0	141 065 673	0,8	25,5
0201	4 505 953	-0,1	4 515 997	0,2	4 524 112	0,2	4 508 326	-0,3	4 578 621	1,6	4 823 133	5,3	139,0
keskuspankeilta													
0202	125 675 519	4,4	126 299 576	0,5	134 915 149	6,8	128 680 741	-4,6	135 302 795	5,1	136 232 541	0,7	23,5
03	289 808 976	0,2	291 946 553	0,7	290 787 154	-0,4	292 969 392	0,8	291 264 252	-0,6	290 375 209	-0,3	1,1
04	15 318	-3,9	14 034	-8,4	13 140	2,7	12 367	-5,9	11 716	-5,3	10 620	-9,4	83,1
05	120 571 106	4,3	118 923 807	-1,4	122 078 476	2,7	132 090 181	8,2	121 582 936	-8,0	112 426 100	-7,5	4,3
0501	56 289 515	1,6	57 849 943	2,8	55 638 461	-3,8	59 933 455	7,7	59 298 807	-1,1	58 498 112	-1,4	20,0
0509	64 281 591	6,8	61 073 864	-5,0	66 440 015	8,8	72 156 725	8,6	62 284 129	-13,7	53 927 988	-13,4	-8,7
06	3 860 025	0,5	3 874 072	0,4	3 735 480	-3,6	3 595 084	-3,8	3 782 368	5,2	4 236 930	12,0	-19,7
07	14 865 473	-0,1	14 865 378	0,0	14 868 495	0,0	14 864 625	0,0	15 065 970	1,4	15 080 355	0,1	1,2
08	6 147 287	0,1	6 140 844	-0,1	6 227 070	1,4	6 340 659	1,8	5 681 119	-10,4	5 619 138	-1,1	-8,0
0801	3 121 299	0,3	3 115 751	-0,2	3 109 666	-0,2	3 222 668	3,6	3 229 311	0,2	3 229 311	0,0	..
0809	3 025 988	-0,1	3 025 093	0,0	3 117 404	3,1	3 117 990	0,0	2 451 809	-21,4
09	476 692	2,1	479 885	0,7	484 952	1,1	492 938	1,6	503 076	2,1	516 986	2,8	23,6
11	16 263 975	-0,2	16 234 940	-0,2	16 166 960	-0,4	15 748 848	-2,6	15 766 499	0,1	15 778 058	0,1	-4,7
1101	4 712 646	0,0	4 689 376	-0,5	4 672 807	-0,4	4 661 519	-0,2	4 668 830	0,2	4 735 009	1,4	-1,2
110101	2 544 329	0,8	2 541 515	-0,1	2 528 550	-0,5	2 506 990	-0,9	2 516 080	0,4
110102	2 168 317	-0,9	2 147 861	-0,9	2 144 257	-0,2	2 154 532	0,5	2 152 747	-0,1
1102	9 853 892	-0,3	9 865 593	0,1	9 816 842	-0,5	9 397 781	-4,3	9 396 469	0,0	9 308 903	-0,9	-6,4
110201	2 728 001	0,3	2 717 935	-0,4	2 588 181	-4,8	2 508 832	-3,1	2 526 865	0,7
110209	7 125 891	-0,5	7 147 658	0,3	7 228 661	1,1	6 888 953	-4,7	6 869 605	-0,3
1103	1 126 822	-0,9	1 108 700	-1,6	1 101 784	-0,6	1 108 513	0,6	1 113 767	0,5	1 141 013	2,4	-5,4
1109	570 675	-0,4	571 271	0,1	575 527	0,7	581 031	1,0	587 435	1,1	593 142	1,0	-2,4
12	15 319 607	50,9	9 795 508	-36,1	12 234 948	24,9	12 955 271	5,9	7 795 905	..	-13,0
1301	8 677 720	337,2	1 481 618	-82,9	2 120 138	43,1	2 526 113	19,1	-16 163 094
1302	1 865 244	-2,5	1 845 519	-1,1	1 774 607	-3,8	1 723 025	-2,9	1 664 725	-3,4
1303	4 776 643	-23,6	4 668 371	35,4	8 340 203	28,9	8 706 133	4,4	5 918 234	-32,0
14	20 468 555	3,6	23 294 027	13,8	19 247 577	-17,4	20 912 817	8,7	21 360 232	2,1	21 911 985	2,6	10,7
1401	15 844 959	7,0	16 952 421	7,0	15 952 322	-5,9	17 572 048	10,2	18 257 993	3,9
1409	4 623 586	-6,6	6 341 606	37,2	3 295 255	-48,0	3 340 769	1,4	3 102 244	-7,1
19	624 387 851	1,9	629 368 720	0,8	631 670 452	0,4	647 064 167	2,4	617 455 274	-4,6	624 113 768	1,1	6,2

1) ml. kotimaisten pankkien ulkomailta toimivat sivukonttorit;

2) Pankit 1996; lopullisia tilinpäätöstietoja

(vt. Raholius 1998-9)

*) muutos negatiivisen ja positiivisen luvun välillä

(X) muutos suurempi kuin 999,9%

(Z) nimikkeellä ei ole tietoa ventailuajankohdista

..) ei vielä saatavissa; tarkentuvat tilinpäätöksessä

Asetelma 2:

TASE (C3) kuukausittain, 1000 mk
sekä muutokset kuukauden aikana (K%) ja
edellisen vuoden lopusta (V%)

Kotimaiset talletuspankit 1)		31.7.1997	31.8.1997	30.9.1997	31.10.1997	30.11.1997	31.12.1997	K%	V%
		1000 mk	1000 mk	1000 mk	1000 mk	1000 mk	1000 mk	K%	K%
Vastattavaa									
31	9 Velat luottolaitoksille ja keskuspankeille	108 889 410	107 090 919	104 434 640	110 540 386	104 347 907	109 827 705	-5,6	5,3
3101	1 Velat keskuspankeille	11 478 657	9 127 500	10 520 309	12 753 910	4 602 242	2 873 215	-63,9	-37,6
3102	3 Velat luottolaitoksille	97 410 753	97 963 419	93 914 331	97 786 476	99 745 665	106 954 489	2,0	7,2
32	1 Velat yleisölle ja julkisyhteisöille	327 191 377	330 342 187	326 257 372	329 798 425	329 587 327	332 941 190	-0,1	1,0
33	3 Yleiseen liikkeeseen lasketut velkakirjat	87 144 590	89 851 713	98 840 350	106 327 806	102 087 483	91 476 679	-4,0	-10,4
34	5 Muut velat	24 781 128	24 330 492	26 533 324	23 638 851	4 537 842	14 054 895	-80,8	209,7
3401	7 Maksujenvälitysvelat	14 407 305	7 692 536	9 087 361	9 654 828	-9 214 030	..)	..)	..)
3409	4 Muut velat	10 373 823	16 637 956	17 445 963	13 984 023	13 751 871	..)	..)	..)
35	8 Siirtovelat ja saadut ennakot	17 086 038	17 987 823	15 619 632	17 273 709	16 491 509	14 907 051	-4,5	-9,6
3501	0 Korot	12 390 564	12 916 698	11 901 518	13 171 340	13 624 537	..)	..)	..)
3509	7 Muut	4 695 474	5 071 125	3 718 114	4 102 371	2 866 971	..)	..)	..)
36	0 Pakolliset varaukset	856 440	855 278	856 433	851 288	819 564	952 059	-3,7	16,2
3601	2 Eläkevaraukset	89 284	89 451	89 801	94 551	95 468	..)	..)	..)
3602	4 Muut varaukset	767 156	765 827	766 632	756 737	724 096	..)	..)	..)
37	2 Vapaaehtoiset varaukset ja poistoero	1 837 587	1 836 590	1 854 907	1 842 123	1 833 710	1 938 833	-0,5	5,7
38	4 Velat, joilla on huonompi etuoikeus	23 994 150	24 031 675	24 222 263	23 294 782	23 580 603	23 913 416	1,2	1,4
45	0 OMA PÄÄOMA:	32 607 131	33 042 043	33 051 531	33 496 791	34 169 324	34 102 010	2,0	-0,2
4501	2 S i d o t t u	38 683 077	38 719 185	38 636 371	38 649 796	38 750 662	38 308 831	0,3	-1,1
450101	4 Osake-, osuus- tai peruspääoma	14 149 687	14 190 399	14 265 647	14 314 629	14 372 176	14 473 866	0,4	0,7
450102	6 Sijoitusosuuspääoma, kantarahasto tai lisäpääoma	8 528 590	8 526 590	8 527 820	8 528 657	8 527 646	8 432 039	0,0	-1,1
450103	8 Vararahasto	223 495	221 978	220 816	220 726	218 969	215 302	-0,8	-1,7
450104	0 Arvonkorotusrahasto	15 783 304	15 780 217	15 622 087	15 585 584	15 631 869	15 187 624	0,3	-2,8
450105	3 Pääomasijoitukset	..)	..)	..)	..)	..)	..)	..)	..)
450109	1 V a p a a	-6 075 946	-5 677 142	-5 584 840	-5 153 008	-4 581 346	-4 206 824	-11,1	-8,2
4502	4 Aikaisempien tilikausien voitto tai tappio	-9 167 232	-9 168 169	-9 169 421	-9 170 078	-9 170 388	-9 137 922	0,0	-0,4
450201	6 Tilikauden voitto tai tappio	3 091 286	3 491 027	3 584 581	4 017 072	4 589 042	4 931 101	14,2	7,5
450209	3	..)	..)	..)	..)	..)	..)	..)	..)
49	Y H T E E N Ä	624 387 851	629 368 720	631 670 452	647 064 167	617 455 274	624 113 768	-4,6	1,1
60	Taseen ulkopuoliset sitoumukset	94 855 046	93 565 197	94 885 396	95 399 252	96 297 659	95 246 941	0,9	-1,1
6001	2 Asiakkaan puolesta kolmannen hyväksi annetut	56 537 539	58 150 610	55 784 334	55 492 803	56 016 293	54 867 034	-0,5	-2,1
600101	4 Vekselivastiut	1 688 380	1 698 899	1 706 423	1 753 638	2 023 491	..)	..)	..)
600102	6 Takaukset ja pantit	53 127 072	54 462 675	52 400 350	52 203 625	52 459 150	..)	..)	..)
600109	1	1 722 087	1 989 036	1 677 561	1 535 539	1 533 652	..)	..)	..)
6002	4 Asiakkaan hyväksi annetut peruuttamattomat	38 317 507	35 414 587	39 101 062	39 906 451	40 281 367	40 379 907	0,9	0,2

1) ml. kotimaisten pankkien ulkomailta toimivat sivukonttorit;

pi. Suomessa toimivat ulkomaisien pankkien sivukonttorit

2) Pankit 1996; lopullisia tilinpäätöstietoja

(vrt. Rahoitus 1998:9)

*) muutos negatiivisen ja positiivisen luvun välillä

(X) muutos suurempi kuin 999,9%

(Z) nimikkeellä ei ole tietoa vertailujankohdasta

..) ei vielä saatavissa

Asetelma 2a:

OPKn jäsenosuuspankkien sekä paikallisosuuspankkien TASEET 31.12.1997 sekä 31.12.1996

	OPKn jäsenosuuspankit 1)		Paikallisosuuspankit		Osuuspankit yhteensä		V%
	31.12.1996 1000 mk	31.12.1997 1000 mk	31.12.1996 1000 mk	31.12.1997 1000 mk	31.12.1996 1000 mk	31.12.1997 1000 mk	
Vastaavaa							
01 6 Käteiset varat	1 072 378	1 012 132	83 837	92 736	1 156 215	1 104 869	-4,4
02 8 Saarnit luottolaitoksilta ja keskuspankeilta	14 722 210	16 386 329	1 725 445	1 891 430	16 447 655	18 277 760	11,1
03 0 Saarnit yleisöltä ja julkisyhteisöiltä	70 884 980	70 695 119	6 621 821	6 678 111	77 506 801	77 373 230	-0,2
04 2 Leasingkohteet	1 389	794			1 389	794	-42,8
05 5 Saarnistodistukset	6 861 813	5 889 549	1 355 487	1 400 724	8 217 300	7 290 273	-11,3
0501 7 Julkisyhteisöiltä	4 918 079	4 623 258	1 045 227	1 205 321	5 963 306	5 828 579	-2,3
0509 4 Muilta	1 943 731	1 266 291	310 266	195 403	2 253 997	1 461 694	-36,2
06 7 Osakkeet ja osuudet	1 335 050	1 602 855	136 278	100 079	1 471 328	1 702 934	15,7
07 9 Osakkeet ja osuudet konsernin osakkuusyrityksissä	12 916	11 299	2 707	1 947	15 623	13 246	-15,2
08 1 Osakkeet ja osuudet konserniyrityksissä	222 143	212 557	100	100	222 243	212 657	-4,3
09 3 Aineettomat hyödykkeet	30 614	28 691	4 972	4 192	35 586	32 883	-7,6
11 7 Aineelliset hyödykkeet	8 323 785	8 048 352	446 783	448 370	8 770 568	8 496 722	-3,1
1101 9 Maa-alueet ja rakennukset	2 041 521	2 068 546	203 624	201 545	2 245 145	2 270 091	1,1
110101 1 Omassa käytössä olevat	1 021 758	..)	149 147	..)	1 170 905	..)	..)
110102 3 Muut	1 019 761	..)	54 479	..)	1 074 240	..)	..)
1102 1 Kiinteistöyhteisöjen osakkeet ja osuudet	5 944 032	5 610 590	215 481	221 575	6 159 513	5 832 165	-5,3
110201 3 Omassa käytössä olevat	1 621 514	..)	88 598	..)	1 710 112	..)	..)
110209 0 Muut	4 322 518	..)	126 879	..)	4 449 397	..)	..)
1103 3 Koneet ja kalusto	254 362	278 718	21 269	18 890	275 631	297 608	8,0
1109 6 Muut aineelliset hyödykkeet	83 876	90 498	6 418	6 360	90 294	96 858	7,3
12 9 Osake-,sijoitusosuus, tai kantarahastoantisaamiset							
13 1 Muut varat	2 217 787	1 596 748	75 546	37 055	2 293 333	1 633 803	-28,8
1301 3 Maksujenvälityssaamiset	12 952	..)	820	..)	13 772	..)	..)
1302 5 Takausaamiset	600 298	..)	16 312	..)	616 610	..)	..)
1303 7 Muut saamiset	1 604 517	..)	58 419	..)	1 662 936	..)	..)
14 3 Siirtosaamiset ja maksetut ennakot	1 741 899	1 544 298	180 719	172 191	1 922 618	1 716 490	-10,7
19 4 YHTEENSÄ	107 426 956	107 028 728	10 633 704	10 826 932	118 060 660	117 855 661	-0,2

1) Osuuspankkikeskus OPK -osuuskunta

2) Pankit 1996; lopullisia tilinpäätöstietoja (vrt. Raholitus 1998:8)

*) muutos negatiivisen ja positiivisen luvun välillä

(X) muutos suurempi kuin 999,9%

(Z) nimikkeellä ei ole tietoa vertailuajankohdasta

..) ei vielä saatavissa; tarkentuvat vuosittainraportissa

Asetelma 2a:

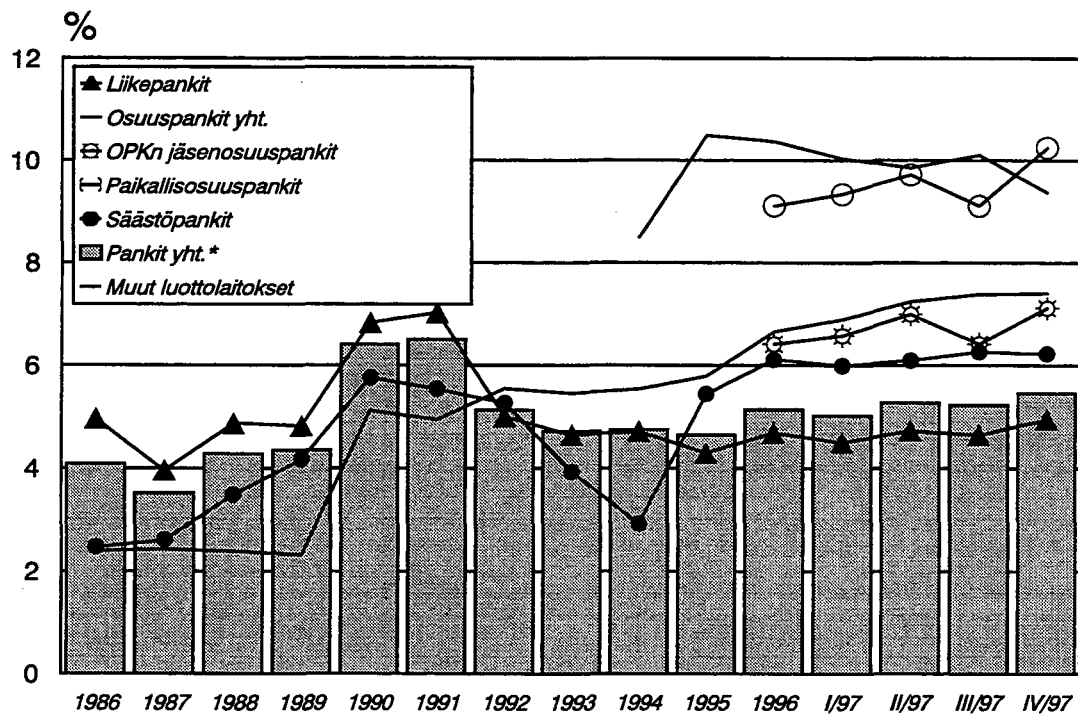
OPKn jäsenosuuspankkien sekä paikallisosuuspankkien TASEET 31.12.1997 sekä 31.12.1996

	OPKn jäsenosuuspankit 1)			Paikallisosuuspankit			Osuuspankit yhteensä		
	31.12.1996 1000 mk	31.12.1997 1000 mk	V%	31.12.1996 1000 mk	31.12.1997 1000 mk	V%	31.12.1996 1000 mk	31.12.1997 1000 mk	V%
Vastattavaa									
31 9 Velat luottolaitoksille ja keskuspankeille	5 018 463	4 122 131	-17,9	19 266	42 888	122,6	5 037 729	4 165 019	-17,3
32 1 Velat yleisölle ja julkisyhteisöille	86 914 975	87 068 297	0,2	9 061 877	9 158 503	1,1	95 976 852	96 226 800	0,3
33 3 Yleiseen liikkeeseen lasketut velkakirjat	2 211 160	1 613 688	-27,0	94 816	58 584	-38,2	2 305 976	1 672 252	-27,5
34 5 Muut velat	1 223 521	1 020 463	-16,6	66 138	51 904	-21,5	1 289 659	1 072 367	-16,8
3401 7 Maksujenvälitysvelat	20 048	..)	..)	1 240	..)	..)	21 288	..)	..)
3409 4 Muut velat	1 203 484	..)	..)	64 895	..)	..)	1 268 359	..)	..)
35 8 Siirtovelat ja saadut ennakkot	784 683	1 124 292	43,3	72 484	102 355	41,2	857 167	1 226 647	43,1
36 0 Pakolliset varaukset	58 086	95 488	64,4	176	..)	-100,0	58 262	95 488	63,9
37 2 Vapaaehtoiset varaukset ja poistoero	1 016 861	1 059 930	4,2	183 071	146 469	-20,0	1 199 932	1 206 399	0,5
38 4 Velat, joilla on huonompi etuoikeus	3 307 478	3 314 195	0,2	167 639	156 797	-6,5	3 475 117	3 470 992	-0,1
45 0 OMA PÄÄOMA:	6 891 725	7 610 264	10,4	968 236	1 109 433	14,6	7 859 961	8 719 697	10,9
4501 2 S i d o t t u	10 030 644	9 781 455	-2,5	580 730	611 608	5,3	10 611 374	10 393 063	-2,1
450101 4 Osake-, osuus- tai peruspääoma	1 050 160	1 502 857	43,1	198 912	225 157	13,2	1 249 072	1 728 014	38,3
450102 6 Sijoitusosuuspääoma, kantarahasto tai lisäpääoma	2 984 625	2 660 147	-10,9	365 105	372 237	2,0	3 349 730	3 032 384	-9,5
450103 8 Vararahasto	163 172	151 151	-7,4	7 214	7 214	0,0	170 386	158 365	-7,1
450104 0 Arvonkorotusrahasto	5 832 700	5 467 300	-6,3	9 500	7 000	-26,3	5 842 200	5 474 300	-6,3
450105 3 Pääomasijoitukset									
450109 1									
4502 4 V a p a a	-3 138 925	-2 171 191	-30,8	387 503	497 825	28,5	-2 751 422	-1 673 366	-39,2
450201 6 Aikaisempien tilikausien voitto tai tappio	-3 464 471	-2 858 118	-17,5	284 537	372 267	30,8	-3 179 934	-2 485 851	-21,8
450202 8 Tilikauden voitto tai tappio	325 555	686 927	111,0	102 966	125 559	21,9	428 521	812 486	89,6
450209 3									
49 7 Y H T E E N S Ä	107 426 956	107 028 728	-0,4	10 633 704	10 826 933	1,8	118 060 660	117 855 661	-0,2
60 0 Taseen ulkopuoliset sitoumukset	7 601 981	7 954 134	4,6	528 157	617 519	16,9	8 130 138	8 571 653	5,4
6001 2 Asiakkaan puolesta kolmannen hyväksi annetut	4 881 246	4 492 200	-8,0	363 002	358 264	-1,3	5 244 248	4 850 464	-7,5
6002 4 Asiakkaan hyväksi annetut peruuttamattomat	2 720 719	3 461 934	27,2	165 150	259 255	57,0	2 885 869	3 721 189	28,9

1) Osuuspankkikeskus OPK -osuuskunta
 2) Pankit 1996; lopullisia tilinpäätöstietoja (vrt. Raholitus 1998:8)
 *) muutos negatiivisen ja positiivisen luvun välillä
 (X) muutos suurempi kuin 999,9%
 (Z) nimikkeellä ei ole tietoa vertailujankohdasta
 ..) ei vielä saatavissa; tarkentuvat vuosittain päätöksessä

Oma pääoma/tase %

vuosien 1986-1996 lopussa, sekä vuosi 1997 neljännesvuosittain



* ei sisällä ulkomaisten luottolaitosten sivukonttoreita Suomessa

1000 mk

	Liikepankit	Osuuspankit	Säästöpankit	Kotimaiset pankit yhteensä	Muut luotto-laitokset	Omaisuuksien hoitoyhtiöt	Ulkomaaiset luotto-laitokset
	C3	C3	C3	C3	C3	C3	C3
01	20 176 460	5 746 943	1 305 802	27 229 205	5 952 792	873 640	2 053 678
0101	4 859 840	267 693	42 457	5 169 990	207 301	276 317	1 006 283
0102	10 367 506	4 862 725	950 667	16 180 898	4 125 977	568 859	371 269
0103	4 885 147	537 941	297 102	5 720 190	1 576 963	25 626	672 192
0109	63 967	78 584	15 576	158 127	42 551	2 838	3 934
02	1 192	662	-	1 854	435 142	-	21 888
03	13 259 043	2 087 928	440 915	15 787 886	4 635 581	820 498	1 882 384
0301	4 010 456	168 143	23 136	4 201 735	833 672	12 854	843 326
0302	3 814 075	1 458 183	345 507	5 617 765	72 555	403 816	365 392
0303	3 643 036	94 730	19 621	3 757 387	3 629 925	349 386	638 515
0304	1 300 271	281 598	46 771	1 628 640	152 805	53 343	-
0305	212 907	26 850	5 090	244 847	-	-	-
0306	278 298	58 424	794	337 516	-53 376	1 099	35 151
04	6 918 609	3 659 677	864 888	11 443 174	1 752 353	53 142	193 182
05	519 593	61 529	9 360	590 482	74 918	21 080	5 043
06	3 127 305	1 257 834	212 214	4 597 353	717 849	20 393	120 382
07	229 594	165 594	22 779	417 967	241 915	8 474	6 421
08	1 612 396	126 072	9 406	1 747 874	69 190	619 025	22 700
0801	1 316 912	109 419	-1 818	1 424 513	70 091	618 976	-49 426
0802	295 485	16 653	11 223	323 361	-901	49	72 126
09	938 657	587 268	120 742	1 646 667	146 110	976 069	1 369
10	5 134 124	2 184 112	575 156	7 893 392	709 866	227 407	341 005
1001	2 818 854	1 427 875	364 769	4 611 498	383 999	161 737	203 168
1002	2 315 269	756 237	210 379	3 281 885	325 867	65 670	137 837
11	535 378	229 589	67 663	832 630	87 157	123 008	30 944
12	1 721 255	1 670 748	187 664	3 579 667	142 967	953 639	44 874
13	1 026 815	1 013 279	61 950	2 102 044	178 804	306 791	9 989
14	56 357	130 142	12 376	198 875	6 470	528 659	-90 557
16	4 413 038	298 916	289 013	5 000 967	1 393 241	-458 269	365
17	17 867	914 698	9 990	942 555	418	388	565
18	81 629	70 023	1 043	152 695	48	11	-90 757
19	4 349 276	1 143 591	297 960	5 790 827	1 393 611	-457 892	24 570
20	-56 535	-5 898	-24 115	-86 548	-441 688	-	15 347
21	393 149	325 207	54 820	773 176	208 387	31	-81 537
24	3 899 592	812 486	219 023	4 931 101	743 536	-457 923	-

	1000 mk								
	Liikepankit	Osuuspankit	Säästöpankit	Kotimaiset pankit yhteensä	Muut luotto-laitokset	Omaisuu-den-hoitoyhtiöt	Ulkomaiset luotto-laitokset		
	C3	C3	C3	C3	C3	C3	C3		
01	6	Käteiset varat (L01)	12 406 653	836 936	649 324	13 892 913			
02	8	Saamiset luottolaitoksilta ja keskuspankeilta	113 420 578	18 133 604	1 634 885	133 189 067			
0201	0	Muut kuin vaadittaessa maksettavat saamiset keskuspankeilta	2 641 173	1 609 204	257 949	4 508 326			
0202	2	Saamiset luottolaitoksilta (L02)	110 779 405	16 524 400	1 376 936	128 680 741			
03	0	Saamiset yleisöiltä ja julkisyhteisöiltä (L03, T04, T10, T36)	199 334 659	77 949 948	15 684 785	292 969 392			
04	2	Leasingkohitteet	11 097	1 270	-	12 367			
05	5	Saamistodistukset (L05, T05)	118 615 193	7 348 914	6 126 074	132 090 181			
0501	7	Julkisyhteisöiltä	49 703 574	5 643 906	4 585 975	59 933 455			
0509	4	Muilta	68 911 619	1 705 007	1 540 099	72 156 725			
06	7	Osakkeet ja osuudet (L06, T19)	1 899 576	1 563 637	131 871	3 595 084			
07	9	Osakkeet ja osuudet konsernin osakkuusyrityksissä (T19)	14 844 650	14 452	5 523	14 864 625			
08	1	Osakkeet ja osuudet konserniyrityksissä	5 991 518	219 965	129 176	6 340 659			
0801	3	Luottolaitoksissa	3 221 118	-	1 550	3 222 668			
0809	0	Muissa	2 770 399	219 965	127 626	3 117 990			
09	3	Aineellomat hyödykkeet (L07)	421 099	39 329	32 510	492 938			
11	7	Aineelliset hyödykkeet	5 430 902	8 562 806	1 755 140	15 748 848			
1101	9	Maa-alueet ja rakennukset (L08)	1 952 070	2 198 946	510 503	4 661 519			
110101	1	Omassa käytössä olevat	1 168 787	1 163 613	174 590	2 506 990			
110102	3	Muut	783 283	1 035 332	335 917	2 154 532			
1102	1	Kiinteistöyhteisöjen osakkeet ja osuudet	2 226 707	6 002 597	1 168 477	9 397 781			
110201	3	Omassa käytössä olevat	718 017	1 480 024	310 791	2 508 832			
110209	0	Muut	1 508 690	4 522 573	857 690	6 888 953			
1103	3	Koneet ja kalusto	770 764	270 252	67 497	1 108 513			
1109	6	Muut aineelliset hyödykkeet	481 360	91 009	8 662	581 031			
12	9	Osake-, sijoitusosuuksien, tai kantatilahastontaamiset	-	-	-	-			
13	1	Muut varat	10 621 653	1 906 899	426 719	12 955 271			
1301	3	Maksujenvälityssaamiset	2 339 078	124 895	62 140	2 526 113			
1302	5	Takaussaamiset	1 256 267	437 537	29 221	1 723 025			
1303	7	Muut saamiset	7 026 309	1 344 466	335 358	8 706 133			
14	3	Siirtoamiset ja maksetut ennakot (L10)	18 633 018	1 849 225	430 574	20 912 817			
1401	5	Korot	15 484 566	1 786 697	300 785	17 572 048			
1409	2	Muut	3 148 452	62 528	129 789	3 340 769			
19	4	YHT E E N S Ä (T36)	501 630 596	118 426 990	27 006 581	647 064 167			

	1000 mk											
	Liikepankit	Osuuspankit	Säästöpankit	Kotimaiset pankit yhteensä	Muut luotto-laitokset	Omaisuu-den-hoitoyhtiöt	Ulkomaiset luotto-laitokset					
	C3	C3	C3	C3	C3	C3	C3					C3
31	9	Velat keskuspankeille ja luottolaitoksille										
3101	1	Velat keskuspankeille	4 112 889	1 178 069	110 540 386							
3102	3	Velat luottolaitoksille (L11)	-	-	12 753 910							
32	1	Velat yleisölle ja julkisyhteisöille (L12, T07, T36)	4 112 889	1 178 069	97 786 476							
33	3	Yleiseen liikkeeseen lasketut velkakirjat (T02, T08)	96 062 865	21 978 089	329 798 425							
34	5	Muut velat	1 988 638	734 519	106 327 806							
3401	7	Maksujenvälitysvelat	1 141 611	214 202	23 638 851							
3409	4	Muut	176 161	194 596	9 654 828							
35	8	Siirtovelat ja saadut ennakkot (L14)	965 449	19 607	13 984 023							
3501	0	Korot	1 671 882	508 385	17 273 709							
3509	7	Muut	1 282 663	261 744	13 171 340							
36	0	Pakolliset varaukset	389 219	246 643	4 102 371							
3601	2	Eläkevaraukset	55 131	-	851 288							
3602	4	Muut varaukset	5 946	-	94 551							
37	2	Vapaaehtoiset varaukset ja poistoero	49 185	-	756 737							
38	4	Velat, joilla on luotonmpi etuoikeus kuin muilla veloilla (L16)	1 190 156	230 482	1 842 123							
45	9	Oma pääoma	3 319 220	469 071	23 294 782							
4501	1	Sidottu	8 884 593	1 693 764	33 496 791							
450101	3	Osake-, osuus- tai peruspääoma	10 605 931	1 170 060	38 649 796							
450102	5	Sijoitusosuuspääoma, kantarahasto tai lisäpääoma	1 574 721	412 958	14 314 829							
450103	7	Vararahasto	-	1	1							
450104	9	Arvonkorotusrahasto	3 134 859	572 278	8 528 657							
450105	2	Pääomaisijoitukset	161 789	36 924	220 726							
450109	0		5 734 562	147 900	15 585 584							
4502	3	V a p a a	-	-	-							
450201	5	Aikaisempien tilikausien voitto tai tappio	-1 721 338	523 701	-5 153 008							
450202	7	Tilikauden voitto tai tappio	-2 575 709	285 006	-9 170 078							
450209	2		854 371	238 695	4 017 072							
49	7	Y H T E N S Ä (T36)	-	-	-							
60	0	Taseen ulkopuoliset sitoumukset	118 426 990	27 006 581	647 064 167							
6001	2	Asiakkaan puolesta kolmannen hyväksi annetut sitoumukset	8 431 446	1 326 301	95 399 252							
600101	4	Vekselivastuut	4 965 707	560 289	55 492 803							
600102	6	Takaukset ja panit	-	-	1 753 638							
600109	1		4 964 659	560 289	52 203 625							
6002	4	Asiakkaan hyväksi annetut peruuttamattomat sitoumukset	1 047	-	1 535 539							
			3 465 738	766 015	39 906 451							

	1000 mk	Liikepankit	Osuuspankit	Säästöpankit	Kotimaiset pankit yhteensä	Muut luotto-laitokset	Omaisuu-den-hoitoyhtiöt	Ulkomaiset luotto-laitokset
		C3	C3	C3	C3	C3	C3	C3
01	6	Käteiset varat (L01)	9 556 450	795 815	783 553	11 135 818		
02	8	Saamiset luottolaitoksilta ja keskuspankeilta	120 767 319	17 568 995	1 545 103	139 881 417		
0201	0	Muut kuin vaadittaessa maksettavat saamiset keskuspankeilta	2 693 157	1 625 343	260 121	4 578 621		
0202	2	Saamiset luottolaitoksilta (L02)	118 074 162	15 943 651	1 284 982	135 302 795		
03	0	Saamiset yleisöltä ja julkisyhteisöiltä (L03, T04, T10, T36)	197 306 114	78 080 352	15 877 786	291 264 252		
04	2	Leasingkohteet	10 476	1 240	-	11 716		
05	5	Saamistodistukset (L05, T05)	108 104 139	7 353 697	6 125 100	121 582 936		
0501	7	Julkisyhteisöiltä	48 881 921	5 656 601	4 760 285	59 298 807		
0509	4	Muilta	59 222 218	1 697 095	1 364 816	62 284 129		
06	7	Osakkeet ja osuudet (L06, T19)	1 958 518	1 689 579	134 271	3 782 368		
07	9	Osakkeet ja osuudet konsernin osakkuusyrityksissä (T19)	15 045 521	14 926	5 523	15 065 970		
08	1	Osakkeet ja osuudet konserniyrityksissä	5 332 395	219 549	129 175	5 681 119		
0801	3	Luottolaitoksissa	3 227 761	-	1 550	3 229 311		
0809	0	Muissa	2 104 634	219 549	127 626	2 451 809		
09	3	Aineettomat hyödykkeet (L07)	429 850	41 143	32 083	503 076		
11	7	Aineelliset hyödykkeet	5 425 131	8 579 605	1 761 763	15 766 499		
1101	9	Maa-alueet ja rakennukset (L08)	1 950 517	2 198 007	520 306	4 668 830		
110101	1	Omassa käytössä olevat,	1 165 856	1 167 351	182 873	2 516 080		
110102	3	Muut	784 661	1 030 655	337 431	2 152 747		
1102	1	Kiinteistöyhteisöjen osakkeet ja osuudet	2 227 611	6 005 841	1 163 017	9 396 469		
110201	3	Omassa käytössä olevat	741 799	1 479 458	305 608	2 526 865		
110209	0	Muut	1 485 811	4 526 383	857 411	6 869 605		
1103	3	Koneet ja kalusto	761 518	283 966	68 283	1 113 767		
1109	6	Muut aineelliset hyödykkeet	485 486	91 790	10 159	587 435		
12	9	Osake-, sijoitusosuuus, tai kantarahastoantisaamiset	-	-	-	-		
13	1	Muut varat	8 101 799	-16 886 946	205 014	-8 580 133		
1301	3	Maksujenvälityssaamiset	2 380 400	-18 589 302	45 808	-16 163 094		
1302	5	Takaussaamiset	1 237 853	397 426	29 446	1 664 725		
1303	7	Muut saamiset	4 483 546	1 304 926	129 762	5 918 234		
14	3	Siirtosaamiset ja maksetut ennakot (L10)	19 037 891	1 971 899	350 442	21 360 232		
1401	5	Korot	16 037 064	1 894 370	326 559	18 257 993		
1409	2	Muut	3 000 827	77 529	23 888	3 102 244		
19	4	YHTENÄISÄ (T36)	491 075 603	99 429 858	26 949 813	617 455 274		

1000 mk

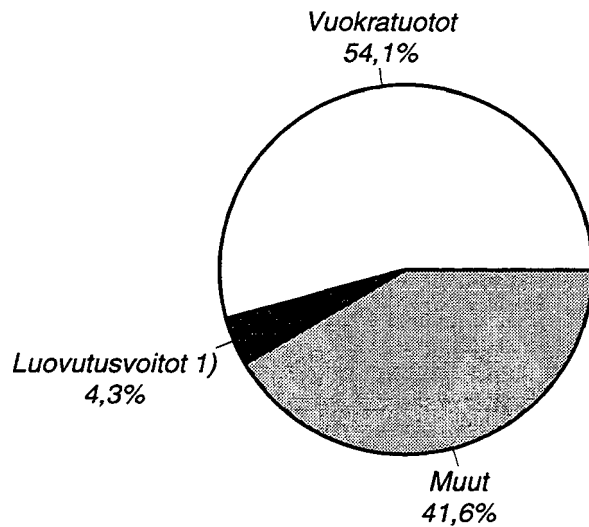
	Liikepankit	Osuuspankit	Säästöpankit	Kotimaiset pankit yhteensä	Muut luotto-laitokset	Omaisuden-hoitoyhtiöt	Ulkomaiset luotto-laitokset
	C3	C3	C3	C3	C3	C3	C3
31	9	Velat keskuspankeille ja luottolaitoksille					
3101	1	Velat keskuspankeille	4 266 839	1 200 699	104 347 907		
3102	3	Velat luottolaitoksille (L11)	-	-	4 602 242		
32	1	Velat yleisölle ja julkisyhteisöille (L12, T07, T36)	4 266 839	1 200 699	99 745 665		
33	3	Yleiseen liikkeeseen lasketut velkakirjat (T02, T08)	95 559 191	22 132 444	329 587 327		
34	5	Muut velat	1 879 204	632 651	102 087 483		
3401	7	Maksujenvälitysvelat	-17 518 764	191 947	4 537 842		
3409	4	Muut	-18 461 805	187 883	-9 214 030		
35	8	Siirtovelat ja saadut ennakat (L14)	943 041	4 063	13 751 871		
3501	0	Korot	1 708 530	344 703	16 491 509		
3509	7	Muut	1 304 683	274 856	13 624 537		
36	0	Pakolliset varaukset	403 847	69 847	2 866 971		
3601	2	Eläkevaraukset	55 956	-	819 564		
3602	4	Muut varaukset	6 863	-	95 468		
37	2	Vapaaehtoiset varaukset ja poistoero	49 093	-	724 096		
38	4	Velat, joilla on huononpi etuoikeus kuin muilla veloilla (L16)	1 183 327	228 899	1 833 710		
45	9	Oma pääoma	3 345 880	489 571	23 580 603		
4501	1	Sidottu	8 949 691	1 728 899	34 169 324		
450101	3	Osake-, osuus- tai peruspääoma	10 659 328	1 169 180	38 750 662		
450102	5	Sijoitusosuuspääoma, kantarahasto tai lisäpääoma	1 629 123	412 958	14 372 176		
450103	7	Vararahasto	-	1	1		
450104	9	Arvonkorotusrahas	3 134 723	572 278	8 527 646		
450105	2	Pääomasijoitukset	160 912	36 044	218 969		
450109	0		5 734 568	147 900	15 631 869		
4502	3	Vapaa	-	-	-		
450201	5	Aikaisempien tilikausien voitto tai tappio	-1 709 637	559 716	-4 581 346		
450202	7	Tilikauden voitto tai tappio	-2 575 757	284 744	-9 170 388		
450209	2		866 120	274 972	4 589 042		
49	7	YHTENÄÄ (T36)	-	-	-		
60	0	Taseen ulkopuoliset sitoumukset	491 075 603	26 949 813	617 455 274		
6001	2	Asiakkaan puolesta kolmannen hyväksi annetut sitoumukset	86 654 920	1 307 583	96 297 659		
600101	4	Vekselivastuut	50 532 925	555 440	56 016 293		
600102	6	Takaukset ja panit	2 023 491	-	2 023 491		
600109	1		46 975 782	555 440	52 459 150		
6002	4	Asiakkaan hyväksi annetut peruuttamattomat sitoumukset	1 533 652	-	1 533 652		
			36 121 995	752 144	40 281 367		

	Liikepankit	Osuuspankit	Säästöpankit	Kotimaiset pankit yhteensä	Muut luotto-laitokset	Omaisuu-den-hoitoyhdtöt	Ulkomaiset luotto-laitokset
	C3	C3	C3	C3	C3	C3	C3
01	7 656 717	1 104 869	545 217	9 306 803	1 368	77	312 013
02	121 109 626	18 277 760	1 668 287	141 055 673	7 694 558	4 243 851	25 312 380
0201	2 943 680	1 617 510	261 943	4 823 133	100	-	-
0202	118 165 946	16 660 249	1 406 346	136 232 541	7 694 458	4 243 851	25 312 380
03	196 997 293	77 373 230	16 004 686	290 375 209	65 561 080	16 995 083	7 534 468
04	9 826	794	-	10 620	6 570 104	-	368 941
05	99 184 662	7 290 273	5 951 165	112 426 100	28 413 146	280	10 515 570
0501	48 194 337	5 828 579	4 475 196	58 498 112	6 455 883	-	5 290 878
0509	50 990 325	1 461 694	1 475 969	53 927 988	21 957 263	280	5 224 692
06	2 397 603	1 702 934	136 393	4 236 930	276 598	1 485 634	94 953
07	15 061 586	13 246	5 523	15 080 355	267 839	1 116	-
08	5 364 941	212 657	41 540	5 619 138	298 970	1 133 076	310
09	455 231	32 883	28 872	516 986	91 226	1 129	19 710
11	5 456 637	8 496 722	1 824 699	15 778 058	564 831	5 810 421	61 474
1101	1 942 240	2 270 091	522 678	4 735 009	114 426	1 355 741	-
1102	2 255 936	5 832 165	1 220 802	9 308 903	351 059	4 449 702	2 250
1103	773 979	297 608	69 426	1 141 013	73 874	4 601	45 108
1109	484 482	96 858	11 802	593 142	25 472	377	14 116
12	-	-	-	-	-	-	-
13	6 074 927	1 633 803	87 175	7 795 905	151 238	71 222	1 428 441
14	19 862 205	1 716 490	333 290	21 911 985	4 032 421	936 180	4 253 551
19	479 631 255	117 855 661	26 626 852	624 113 768	113 923 379	30 678 069	49 901 817

1000 mk

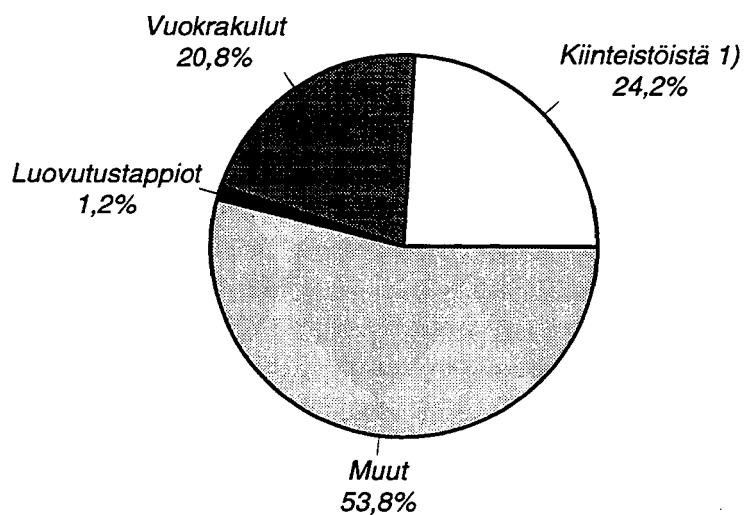
	Läikepankit	Osuuspankit	Säästöpankit	Kotimaiset pankit yhteensä	Muut luotto- laitokset	Omaisuu- denhoitoyhtiöt	Ulkomaiset luotto- laitokset
	C3	C3	C3	C3	C3	C3	C3
31	104 409 730	4 165 019	1 252 956	109 827 705	25 257 449	90 426	13 706 443
3101	2 873 215	-	-	2 873 215	-	-	-
3102	101 536 514	4 165 019	1 252 956	106 954 489	25 257 449	90 426	13 706 443
32	214 560 424	96 226 800	22 153 966	332 941 190	1 998 246	13 865 486	11 659 669
33	89 396 066	1 672 252	408 361	91 476 679	66 041 121	7 582 506	15 801 377
34	12 766 276	1 072 367	216 252	14 054 895	644 776	81 813	4 455 736
35	13 509 831	1 226 647	1 70 573	14 907 051	5 370 521	184 269	4 352 774
36	856 571	95 488	-	952 059	17 615	2 907 199	3 765
37	478 018	1 206 399	254 416	1 938 833	1 534 706	-	10 872
38	19 929 317	3 470 992	513 107	23 913 416	2 388 057	51 009	-
45	23 725 096	8 719 697	1 657 217	34 102 010	10 670 888	5 915 361	-88 819
4501	26 748 967	10 393 063	1 166 801	38 308 831	8 207 448	25 911 381	55 041
450101	12 332 885	1 728 014	412 967	14 473 866	3 381 415	4 408 694	-
450102	-	-	1	1	-	-	29 000
450103	4 820 645	3 032 384	579 010	8 432 039	4 471 637	19 713 848	-
450104	22 013	158 365	34 924	215 302	68 827	-	-
450105	9 573 424	5 474 300	139 900	15 187 624	5 000	-	26 041
450109	-	-	-	-	280 569	1 788 839	-
4502	-3 023 871	-1 673 366	490 413	-4 206 824	2 463 440	-19 996 020	-143 860
450201	-6 923 462	-2 485 851	271 391	-9 137 922	1 719 904	-19 538 097	-62 323
450202	3 899 592	812 486	219 023	4 931 101	743 536	-457 923	-81 537
450209	-	-	-	-	-	-	-
49	479 631 255	117 855 661	26 626 852	624 113 768	113 923 379	30 678 069	49 901 817
60	85 471 944	8 571 653	1 203 344	95 246 941	21 404 742	666 248	237 051 593
6001	49 470 067	4 850 464	546 503	54 867 034	2 884 001	649 411	2 758 473
6002	36 001 877	3 721 189	656 841	40 379 907	18 520 741	16 837	234 293 120

**Pankkien* muut toimintatuotot
1.1.-31.12.1997**



1 646 milj.markkaa

**Pankkien* muut toimintakulut
1.1.-31.12.1997**



3 579 milj.markkaa

* pl. ulkomaisten pankkien sivukonttorit Suomessa
1) kiinteistöistä ja kiinteistöyhteisöistä

Prosenttia (%)

Ajankohhta: 01.01.-31.12.1997

Muutos ajankohdasta: 01.01.-31.12.1996

	Liikepankit	Osuuspankit	Säästöpankit	Kotimaiset pankit yhteensä	Muut luotto-laitokset	Omaisuu-den-hoitoyhtiöt	Ulkomaiset luotto-laitokset
	C3	C3	C3	C3	C3	C3	C3
01							
0101	-3,20	-13,50	-0,16	-5,44	1,88	-19,50	0,90
0102	28,22	-18,26	-19,25	23,97	-13,90	-30,69	26,41
0103	-10,62	-12,97	-0,35	-10,80	-4,78	-15,47	55,05
0109	-9,09	-16,12	4,00	-9,21	38,39	253,71	-27,79
02	-21,00	-9,93	-0,36	-13,99	-67,15	-55,47	-94,29
03	-28,11	170,20	-	-2,57	-9,38	-100,00	68,27
0301	-9,32	-29,14	-13,72	-12,68	0,40	-30,08	10,28
0302	20,69	0,06	22,76	19,72	13,33	-67,64	42,51
0303	-25,63	-32,44	-14,22	-26,94	-39,60	-10,96	28,76
0304	-17,24	-60,69	-44,58	-19,68	1,47	-34,46	-20,22
0305	3,10	-13,29	12,34	0,07	-16,57	-62,77	-
0306	-26,94	-21,94	-34,08	-26,59	-	-	-
04	28,65	191,39	-82,96	40,03	*)	-72,00	12,97
05	11,16	-1,01	8,54	6,77	2,74	*)	-43,41
06	2,27	185,48	46,41	10,17	82,67	(X)	149,65
07	-4,28	1,43	-0,21	-2,59	6,75	-32,03	32,54
08	16,96	-13,40	21,74	2,89	48,48	-51,19	29,69
0801	-18,87	-41,38	-28,52	-21,11	55,19	138,26	-15,36
0802	-19,42	-45,05	*)	-22,43	71,33	138,09	*)
09	-16,28	4,49	8,88	-14,72	*)	*)	*)
10	-1,43	20,04	4,84	5,78	-12,72	5,09	-83,97
1001	-17,76	-4,90	10,11	-12,89	-1,74	-38,80	15,61
1002	-30,46	-8,40	8,11	-22,49	-3,92	-3,94	15,88
11	5,77	2,47	13,76	5,46	0,96	-67,68	15,23
12	-18,57	-0,59	73,42	-10,22	-16,43	-20,71	26,99
13	-17,87	-12,27	-12,86	-15,08	-1,00	1,16	118,61
14	-49,86	-7,93	-38,96	-35,32	-15,24	-66,17	*)
16	-85,52	79,02	-26,15	-58,44	-77,29	-54,89	-
17	237,00	*)	25,35	255,51	10,78	(81,17)	*)
18	-97,42	-0,81	-31,79	-42,14	-99,32	-98,31	-55,10
19	-83,29	-32,53	-95,23	-75,14	-99,30	-99,63	378,81
20	187,44	66,95	33,41	139,15	6,18	(81,03)	*)
21	*)	(63,50)	(4,0)	*)	(4,87)	-	*)
24	75,93	35,33	30,73	52,89	22,36	*)	-38,78
	159,08	89,60	40,14	135,94	3,13	(81,01)	*)

*) Muut luotto-laitokset

*) Muut luotto-laitokset

*) Muut luotto-laitokset

*) Muut luotto-laitokset

*) Muut luotto-laitokset

*) Muut luotto-laitokset

*) Muut luotto-laitokset

*) Muut luotto-laitokset

*) Muut luotto-laitokset

*) Muut luotto-laitokset

*) Muut luotto-laitokset

*) Muut luotto-laitokset

*) Muut luotto-laitokset

*) Muut luotto-laitokset

*) Muut luotto-laitokset

*) Muut luotto-laitokset

*) Muut luotto-laitokset

*) Muut luotto-laitokset

*) Muut luotto-laitokset

*) Muut luotto-laitokset

02 TASE
VASTAAVAA

		Prosenttia (%)		Ajankohta: 31.12.1997				
		Liikepankit	Osuuspankit	Säästöpankit	Kotimaiset pankit yhteensä	Muut luotto-laitokset	Omaisuuden-hoitoyhtiöt	Ulkomaiset luotto-laitokset
		C3	C3	C3	C3	C3	C3	C3
01	6 Käteiset varat (L01)	15,56	-4,39	1,47	11,87	-43,19	-46,53	-12,19
02	8 Saamiset luottolaitoksilta ja keskuspankeilta	28,09	11,13	22,86	25,54	50,77	-33,29	68,41
0201	0 Muut kuin vaadittaessa maksettavat saamiset keskuspankeilta	(X)	-2,31	15,73	139,01	0,00	-	-
0202	2 Saamiset luottolaitoksilta (L02)	25,16	12,63	24,28	23,47	50,77	-33,29	68,41
03	0 Saamiset yleisöillä ja julkisyhteisöillä (L03, T04, T10, T36)	0,62	-0,17	14,30	1,07	4,00	5,82	65,25
04	2 Leasingkalteet	-84,02	-42,84	-	-83,11	-0,17	-	23,39
05	5 Saamistodistukset (L05, T05)	5,34	-11,28	9,06	4,26	51,86	-99,91	-33,12
0501	7 Julkisyhteisöiltä	27,86	-2,26	-8,42	20,50	-3,57	-	-28,39
0509	4 Muilta	-9,69	-35,15	158,99	-9,04	82,74	-99,91	-37,32
06	7 Osakkeet ja osuudet (L06, T19)	-34,56	15,74	0,84	-19,61	33,27	22,30	-40,42
07	9 Osakkeet ja osuudet konsernin osakkuusyrityksissä (T19)	1,16	-15,21	0,00	1,14	14,63	-54,00	-
08	1 Osakkeet ja osuudet konserniyrityksissä	-7,39	-4,31	-56,29	-8,04	-7,96	-23,18	507,84
09	3 Aineellomat hyödykkeet (L07)	30,12	-7,60	-11,64	23,65	-26,55	-21,49	-28,26
11	7 Aineelliset hyödykkeet	-9,08	-3,12	2,37	-4,69	-0,22	-14,10	2,53
1101	9 Maa-alueet ja rakennukset (L08)	-4,43	1,11	1,93	-1,15	-4,77	-17,40	-
1102	1 Kiinteistöyhteisöjen osakkeet ja osuudet	-12,89	-5,31	1,68	-6,44	-2,28	-13,00	0,00
1103	3 Koneet ja kalusto	-10,78	7,97	9,13	-5,45	1,85	-34,68	7,79
1109	6 Muut aineelliset hyödykkeet	-5,41	7,27	116,35	-2,43	80,09	-72,12	-10,98
12	9 Osake-, sijoitusosuus, fat kamjarahastointisaamiset	-	-	-	-	-	-	-
13	1 Muut varat	-7,34	-28,78	-23,62	-13,03	-18,10	13,62	-29,64
14	3 Siirtoamiset ja maksetut ennakkot (L10)	13,84	-10,72	-21,53	10,69	15,10	-5,31	11,54
19	4 YHTEENSÄ (T36)	7,57	-0,17	11,20	6,16	15,56	-7,70	18,65

	Liikepankit	Osuuspankit	Säästöpankit	Kotimaiset pankit yhteensä	Muut luotto- laitokset	Omaisuu- hoitoyhtiöt	Ulkomaiset luotto- laitokset	
	C3	C3	C3	C3	C3	C3	C3	
31	9	Velat keskuspankeille ja luottolaitoksille	15,62	-17,32	68,28	14,30	45,30	60,56
3101	1	Velat keskuspankeille	-76,28	-	-	-76,28	-	-100,00
3102	3	Velat luottolaitoksille (L11)	29,85	-17,32	68,28	27,36	45,30	-29,28
32	1	Velat yleiselle ja julkisyhteisöille (L12, T07, T36)	2,54	0,26	9,94	2,32	-24,87	13,98
33	3	Yleiseen liikkeeseen lasketut velkakirjat (T02, T08)	13,96	-27,48	-24,56	12,53	11,58	-19,30
34	5	Muut velat	-12,79	-16,85	0,35	-12,94	-45,13	-37,26
35	8	Siirtovelat ja saadut ennakot (L14)	5,51	43,10	-5,30	7,70	29,15	-53,76
36	0	Pakolliset varaukset	-10,25	63,89	-	-5,98	259,42	-0,08
37	2	Vapaaehtoiset varaukset ja poistoero	13,33	0,54	9,39	4,56	41,68	-
38	4	Velat, joilla on huomionpi etuoikeus kuin muilla veloilla (L16)	9,86	-0,12	23,53	8,54	-11,93	-97,06
45	9	Oma pääoma	13,39	10,94	13,16	12,74	4,44	-7,19
4501	1	Sidottu	-1,95	-2,06	0,88	-1,90	2,36	-23,89
450101	3	Osake-, osuus- tai peruspääoma	0,30	38,34	0,00	3,70	1,52	2,32
450102	5	Sijoitusosuuksipääoma, kantarahasto tai lisäpääoma	-	-	0,00	0,00	-100,00	-
450103	7	Vararahasto	-0,84	-9,47	4,29	-3,81	3,98	-29,21
450104	9	Arvonkorotusrahasto	0,00	-7,06	-11,73	-7,18	-0,50	-
450105	2	Pääomasijoitukset	-5,24	-6,30	-6,04	-5,63	0,00	-100,00
450109	0		-	-	-	-	6,05	(Z)
4502	3	Vapaa	(52,43)	(39,18)	59,29	(52,20)	12,00	(27,73)
450201	5	Aikaisempien tilikausien voitto tai tappio	(11,94)	(21,82)	79,03	(16,10)	16,33	(22,64)
450202	7	Tilikausien voitto tai tappio	159,08	89,60	40,14	135,94	3,13	(81,01)
450209	2		-	-	-	-	-	-
49	7	YHTENÄÄ (T36)	7,57	-0,17	11,20	6,16	15,56	-7,70
60	0	Taseen ulkopuoliset sitoumukset	4,22	5,33	-3,62	4,21	36,44	-46,64
6001	2	Asiakkaan puolesta kolmannen hyväksi annetut sitoumukset	-12,04	-7,71	-18,82	-11,75	321,30	-47,99
6002	4	Asiakkaan hyväksi annetut peruuttamattomat sitoumukset	39,69	29,12	14,18	38,14	23,44	(Z)

		Liikepankit	Affärsbanker		Commercial banks
		Osuuspankit	Andelsbanker		Co-operative banks
		Säästöpankit	Sparbanker		Savings banks
		Muut luottolaitokset	Övriga kreditinstitut		Other credit institutions
		Omaisuudenhoitoyhdist	Egendomsförvaltningsbolag		Asset management companies
		Ulkomaiset luottolaitokset	Utländska kreditinstitut		Foreign credit institutions
01		Tuloslaskelma	Resultaträkning		Profit and loss account
		Korkotuotot	Ränteutgifter		Interest income
01 01	4	Saamisista luottolaitoksilta ja keskuspankeilta	Fordringar på kreditinstitut och centralbanker		Claims on credit institutions and central banks
01 02	6	Saamisista yleisöiltä ja julkisyhteisöiltä	Fordringar på allmänheten och offentliga samfund		Claims on the public and public sector entities
01 03	8	Saamistodistuksista	Fordringsbevis		Debt securities
01 09	0	Muut korkotuotot	Övriga ränteutgifter		Other interest income
02	3	Leasingtoiminnan nettotuotot	Leasingnetto		Net income from leasing operations
03	6	Korkokulut	Räntekostnader		Interest expenses
03 01	0	Veloista luottolaitoksille ja keskuspankeille	Skulder till kreditinstitut och centralbanker		Liabilities to credit institutions and central banks
03 02	2	Veloista yleisöille ja julkisyhteisöille	Skulder till allmänheten och offentliga samfund		Liabilities to the public and public sector entities
03 03	4	Yleiseen liikk.lasketuista velkakirjoista	Skuldebrev emitterade till allmänheten		Debt securities issued to the public
03 04	6	Veloista, joilla on huonompi etuoikeus kuin muilla veloilla	Efterställda skulder		Subordinated liabilities
03 05	9	Pääomasijoituksista	Kapitalinvesteringar		Capital investments
03 06	1	Muut korkokulut	Övriga räntekostnader		Other interest expenses
04	0	RAHOITUSKATE	FINANSNETTO		NET INCOME FROM FINANCIAL OPERATIONS
05	3	Osinkotuotot	Dividendintäkter		Dividend income
06	5	Palkkiotuotot	Provisionsintäkter		Commission income
07	7	Palkkiokulut	Provisionskostnader		Commission expenses
08	9	Arvopaperikaupan ja valuuttatoiminnan kate	Värdepappershandel och valutaverksamhet, netto		Net income from securities transactions and foreign exchange dealing
08 01	1	Arvopaperikaupan kate	Värdepappershandel		Net income from securities transactions
08 01 01	3	Saamistodistuksista	Fordringsbevis		Debt securities
08 01 02	5	Osakkeista ja osuuksista	Aktier och andelar		Shares and participations
08 01 09	0	Muista	Övriga		Other
08 02	3	Valuuttatoiminnan kate	Valutaverksamhet		Net income from foreign exchange dealing
09	1	Muut toimintatuotot	Övriga rörelseintäkter		Other operating income
10	3	Hallintokulut	Administrationskostnader		Administrative expenses
10 01	5	Henkilökulut	Personalkostnader		Staff costs
10 01 01	7	Palkat	Löner		Wages and salaries
10 01 02	9	Eläkekulut	Pensioner		Pension costs
10 01 03	1	Sosiaalikulut	Socialkostnader		Social security costs
10 01 04	3	Muut henkilökulut	Övriga personalkostnader		Other staff -related costs
10 02	7	Muut hallintokulut	Övriga administrationskostnader		Other administrative expenses

11	5	Poistot	Avskrivningar	Depreciation
12	7	Muut toimintakulut	Övriga rörelsekostnader	Other operating expenses
13	9	Luotto- ja takaustappiot	Kredit- och garantiförluster	Loan and guarantee losses
14	1	Muiden kuin luovutettavaksi tarkoitettujen arvopapereiden arvonalennukset	Nedskrivningar av värdepapper avsedda att stadigvarande innehas i rörelsen	Write-offs on securities held as financial fixed assets
16	6	LIHKEYÖITTO	RÖRELSEVINSTI	NET OPERATING PROFIT
17	8	Satunnaiset tuotot	Extraordinaära intäkter	Extraordinary income
18	0	Satunnaiset kulut	Extraordinaära kostnader	Extraordinary expenses
19	2	TULOS ENNEN TILINPÄÄTÖS-SIIRTOJA JA VEROJA	RESULTAT FÖRE BOKSLUTS-DISPOSITIONER OCH SKATTER	PROFIT/LOSS BEFORE APPROPRIATIONS AND TAXES
20	4	Vapaaehtoisten varausten ja poistoeron muutokset	Ökning eller minskning av frivilliga reserveringar och avskrivningsdifferens	Increase or decrease in voluntary provisions and depreciation difference
21	6	Väلتittömät verot	Direkta skatter	Direct taxes
24	2	TILIKAUDEN VOITTO TAI TAPPIO	RÅKENSKAFTSPERIODENS VINST ELLER FÖRLUST	PROFIT OR LOSS FOR THE FINANCIAL YEAR
02		Tase	Balansräkning	Balance sheet
		Vastaavaa	Aktiva	Assets
01	6	Käteiset varat	Kontanta medel	Liquid assets
02	8	Saamiset luottolaitoksilta ja keskuspankeilla	Fordringar på kreditinstitut och centralbanker	Claims on credit institutions and central banks
02	01	Muut kuin vaadittaessa maksettavat saamiset keskuspankeilla	Andra än på anfordran betalbara fordringar på centralbanker	Claims on central banks other than those repayable on demand
02	02	Saamiset luottolaitoksilta	Fordringar på kreditinstitut	Claims on credit institutions
02	02	01 4 Vaadittaessa maksettavat saamiset luottolaitoksilta	På anfordran betalbara	Claims on credit institutions repayable on demand
02	02	09 1 Muut saamiset luottolaitoksilta	Övriga fordringar på kreditinstitut	Other claims on credit institutions
03	0	Saamiset yleisöitä ja julkisyhteisöiltä	Fordringar på allmänheten och offentliga samfund	Claims on the public and public sector entities
04	2	Leasingkohteet	Leasingobjekt	Leasing assets
05	5	Saamistodistukset	Fordringsbevis	Debt securities
05	01	Julkisyhteisöiltä	Offentliga samfund	Public sector entities
05	09	Muulta	Övriga	Other

06	7	Osakkeet ja osuudet	Aktier och andelar	Shares and partnerships
07	9	Osakkeet ja osuudet konsernin osakkuus-yhtiöissä	Aktier och andelar i intresseföretag i koncernen	Shares and particip. in the group's associated undertakings
08	1	Osakkeet ja osuudet tytäryhtiöissä	Aktier och andelar i koncernföretag	Shares and participations in group undertakings
08 01	3	Luottolaitoksissa	Kreditinstitutt	Credit institutions
08 09	0	Muissa tytäryhtiöissä	Övriga	Other
09	3	Aineettomat hyödykkeet	Immateriella	Intangible assets
11	7	Aineelliset hyödykkeet	Materiella tillgångar	Tangible assets
11 01	9	Maa-alueet ja rakennukset	Jordområden och byggnader	Land and buildings
11 01 01	1	Omassa käytössä olevat	I eget bruk	In own use
11 01 02	3	Muut	Övriga	Other
11 02	1	Kiinteistöyhteisöjen osakkeet ja osuudet	Aktier och andelar i fastighetsammanslutningar	Shares and participations in real estate corporations
11 02 01	3	Omassa käytössä olevat	I eget bruk	In own use
11 02 09	0	Muut	Övriga	Other
11 03	3	Koneet ja kalusto	Maskiner och inventarier	Machinery and equipment
11 09	6	Muut aineelliset hyödykkeet	Övriga materiella tillgångar	Other tangible assets
12	9	Osake-, sijoitusosuus- tai kantarahasto-antisaamiset	Aktie-, placeringsandels- eller grundfonds-emissionsfordringar	Claims in respect of share, investment share capital and original fund issues
13	1	Muut varat	Övriga tillgångar	Other assets
13 01	3	Maksujenvälityssaamiset	Betalningsförmedling	Cash items in the process of collection
13 02	5	Takaussaamiset	Garantifordringar	Guarantee claims
13 03	7	Muut saamiset	Övriga	Other claims
14	3	Siirtosaamiset ja maksetut ennakot	Resultatregleringar och förskottsbetalningar	Accrued income and prepayments
14 01	5	Korot	Räntor	Interest
14 09	2	Muut	Övriga	Other
19	4	Y H T E E N S Ä	S U M M A	TOTAL
		Vastattavaa	Passiva	Liabilities
31	9	Velat luottolaitoksille ja keskuspankeille	Skulder till kreditinstitut och centralbanker	Liabilities to credit institutions and central banks
31 01	1	Velat keskuspankeille	Skulder till centralbanker	Liabilities to central banks
31 02	3	Velat luottolaitoksille	Skulder till kreditinstitut	Liabilities to credit institutions
31 02 01	5	Vaaditussa maksettavat velat luottolaitoksille	Vid anfordran betalbara	Repayable on demand
31 02 09	2	Muut velat luottolaitoksille	Övriga skulder till kreditinstitut	Other liabilities to credit institutions

32	1	Velat yleisölle ja julkisyhteisölle	Skulder till allmänheten och offentliga samfund	Liabilities to the public and public sector entities
32	01	Talletukset	Depositioner	Deposits
32	01	01 5 Vaadittaessa maksettavat talletukset	På anfordran betalbara	Repayable on demand
32	01	09 2 Muut talletukset	Övriga	Other deposits
32	09	0 Muut velat yleisölle ja julkisyhteisölle	Övriga skulder	Other liabilities to the public and public sector entities
33	3	Yleiseen liikkeeseen lasketut velkakirjat	Skuldebrev emitterade till allmänheten	Debt securities issued to the public
33	01	Joukkovelkakirjalainat	Maaskuldebrevslån	Bonds
33	09	2 Muut	Övriga	Other
34	5	Muut velat	Övriga skulder	Other liabilities
34	01	Maksujenvälitysvelat	Betalningsförmedling	Cash items in the process of collection
34	09	4 Muut velat	Övriga	Other liabilities
35	8	Siirtovelat ja saadut ennakot	Resultatregleringar och förskottsbetalningar	Accrued expenses and deferred income
35	01	0 Korot	Räntor	Interest
35	09	7 Muut	Övriga	Other
36	0	Pakolliset varaukset	Obligatoriska reserver	Compulsory provisions
36	01	2 Eläkevaraukset	Pensionereserv	Pension provisions
36	02	4 Muut varaukset	Övriga obligatorisia reserver	Other provisions
37	2	Vapaaehtoiset varaukset ja poistoero	Frivilliga reserver och avskrivningsdifferens	Voluntary provisions and depreciation difference
38	4	Velat, joilla on huonompi etuoikeus kuin muilla veloilla	Efterstållida skulder	Subordinated liabilities
45	9	OMA PÄÄOMA:	EGET KAPITAL:	EQUITY CAPITAL
45	01	1 Sidottu	Bundet	Restricted
45	01	3 Osake-, osuus- tai peruspääoma	Akte-, andels- eller grundkapital	Share, cooperative or basic capital
45	01	5 Sijoitusosuuspääoma, kantarahasto tai lisipääoma	Placeringskapital, grundfond eller tilläggskapital	Investment share capital/original fund/additional capital
45	01	03 7 Vararahasto	Reservfond	Reserve fund
45	01	04 9 Arvonkorotusrahoista	Uppskrivningsfond	Revaluation reserve
45	01	05 2 Pääomasijoitukset	Kapitalinvesteringar	Capital investments
45	01	09 0		
45	02	3 Vapaa	Fritt	Distributable
45	02	01 5 Aikaisempien tilikausien voitto tai tappio	Balanserad vinst eller förlust	Profit or loss brought forward
45	02	02 7 Tilikauden voitto tai tappio	Räkenskapsperiodens vinst eller förlust	Profit or loss for the financial year
45	02	09 2		
49	7	YHTIENSÄ	SUMMA	TOTAL LIABILITIES
60	0	Taseen ulkopuoliset sitoumukset	Förbindelser utanför balansräkningen	Off-balance sheet items
60	01	2 Asiakkaan puolesta kolmannen hyväksi annettu sitoumukset	Förbindelser för kundens räkning till förmån för tredje part	Commitments given to third parties on behalf of customers
60	01	01 4 Vekselivastuut	Växelsvar	Bills of exchange
60	01	02 6 Takaukset ja pantit	Garantier och pantar	Guarantees and pledges
60	02	4 Asiakkaan hyväksi annettu peruuttamattomat sitoumukset	Oäterkalleliga förbindelser till förmån för kund	Irrevocable commitments given on behalf of a customer

L		Tuloslaskelman liitetietoja		Notes to the profit and loss account	
L15	OSINKOTUOTOJOT	DIVIDENDINTÄKTER	DIVIDEND INCOME		
05	D Osinkotuotot	Dividendintäkter	Dividend income		
05 01	F Osakkeista ja osuuksista	Aktier och andelar	Shares and participations		
05 01 01	H Yhtiöveron hyvitys	Bolagskattgottgörelse	Corporate tax credit		
05 01 09	E Muut osinkotuotot osakkeista ja osuuksista	Övriga dividendintäkter från aktier och andelar	Other		
05 02	H Osakkeista ja osuuksista osakkuusyhtyeissä	Aktier och andelar i intresseföretag	Shares and particip. in the group's associated undertakings		
05 02 01	J Yhtiöveron hyvitys	Bolagskattgottgörelse	Corporate tax credit		
05 02 09	G Muut osinkotuotot osakkuusyhtyeissä	Övriga dividendintäkter från intresseföretag	Other		
05 03	J Osakkeista ja osuuksista tytäryhtyeissä	Aktier och andelar i dotterföretag	Shares and participations in group undertakings		
05 03 01	B Yhtiöveron hyvitys	Bolagskattgottgörelse	Corporate tax credit		
05 03 09	I Muut osinkotuotot tytäryhtyeissä	Övriga dividendintäkter från dotterföretag	Other		
L19	MUUT TOIMINTATUOTOJOT	ÖVRIGA RÖRELSEINTÄKTER	OTHER OPERATING INCOME		
09	B Muut toimintatuotot	Övriga rörelseintäkter	Other operating income		
09 01	D Vuokratuotot kiinteistöistä	Räntointäkter från fastigheter	Rental income from real estate		
09 02	F Osinkotuotot kiinteistöyhteisöistä	Dividendintäkter från fastighetssammanslutningar	Dividend income from shares in real estate corporations		
09 03	H Luovutusvoitot kiinteistöistä ja kiinteistöyhteisöistä	Överlätersevinster från fastigheter och fastighetssammanslutningar	Capital gains from the sale of real estate and real estate corporations		
09 09	A Muut	Övriga	Other		
L22	MUUT TOIMINTAKULUT	ÖVRIGA RÖRELSEKOSTNADER	OTHER OPERATING EXPENSES		
12	H Muut toimintakulut	Övriga rörelsekostnader	Other operating expenses		
12 01	J Vuokrat	Hysesintäkter	Rents		
12 01 01	B Kiinteistövuokrat	Fastighetshyror	Real estate rents		
12 01 09	I Laite-, esine- ja liikenevälinevuokrat	Urustnings-, föremåls- och trafikmedelshyror	Equipment, object and vehicle rents		
12 03	D Kiinteistöistä ja kiinteistöyhteisöistä	Fastigheter och fastighetssammanslutningar	Real estate and real estate corporations		
12 04	F Luovutustappiot kiinteistöistä ja kiinteistöyhteisöistä	Fastigheter och fastighetssammanslutningar	Capital losses from the sale of real estate and real estate corporations		
12 09	G Muut toimintakulut	Övriga rörelsekostnader	Other operating expenses		
12 09 01	I Maksut vakuusrahoille	Avgifter till säkerhetsfonder	Contributions to security funds		
12 09 02	A Muut vakuutus- ja varmuuskulut	Övriga försäkrings- och säkerhetskostnader	Other insurance and security expenses		
12 09 02 01	C Vakuutusmaksut (omaisuus yms.)	Försäkringspremier	Insurance premiums (property insurance etc.)		
12 09 02 09	J Muut	Övriga	Other		
12 09 03	C Valvonta-, tarkastus- ja jäsenmaksut	Tillsyns-, inspektions- och medlemsavgifter	Supervision, inspection and membership fees		
12 09 03 01	E Jäsenmaksut	Medlemsavgifter	Membership fees		
12 09 03 09	B Muut	Övriga	Other		
12 09 04	E Menetykset	Förluster	Losses		
12 09 09	F Muut	Övriga	Other		

L		Taseen liitetötoja	Notes to the balance sheet
L02	SAAMISET LUOTTOLAITOKSILTA		CLAIMS ON CREDIT INSTITUTIONS
02 02	C Saamiset luottolaitoksilta		Claims on credit institutions
02 02 01	E Vaadittaessa maksettavat		Repayable on demand
02 02 01 01	G Talletukset		Deposits
02 02 02 09	D Muut		Other
02 02 09	B Muut kuin vaadittaessa maksettavat		Other than those repayable on demand
02 02 09 01	D Talletukset		Deposits
02 02 09 09	A Muut		Other
L03	SAAMISET YLEISÖLTÄ JA JULKISYHTEISÖILTÄ		CLAIMS ON THE PUBLIC AND SECTOR ENTITIES
03 01	A Saamiset yleisöltä ja julkisyhteisöiltä		Claims on the public and public sector entities
03 01	C Vaadittaessa maksettavat		Repayable on demand
03 02	E Muut kuin vaadittaessa maksettavat		Other than those repayable on demand
L05	SAAMISTODISTUKSET		DEBT SECURITIES
05 01	F Saamistodistukset		Debt securities
05 01 01	H Julkisyhteisöiltä		Public sector entities
05 01 09	J Luovutettavaksi tarkoitetut		Held for trading purposes
05 09	E Muilta		Other
05 09 01	G Luovutettavaksi tarkoitetut		Other
05 09 09	D Muut		Other
L06	OSAKKEET JA OSUUDET		SHARES AND PARTICIPATIONS
06 01	H Osakkeet ja osuudet		Shares and participations
06 01	J Luovutettavaksi tarkoitetut		Held for trading purposes
06 09	G Muut		Other
L11	VELAT LUOTTOLAITOKSILLE		LIABILITIES TO CREDIT INSTITUTIONS
31 02	D Velat luottolaitoksille		Liabilities to credit institutions
31 02 01	F Vaadittaessa maksettavat		Repayable on demand
31 02 01 01	H Talletukset		Deposits
31 02 01 09	E Muut		Other
31 02 09	C Muut kuin vaadittaessa maksettavat		Other than those repayable on demand
31 02 09 01	E Talletukset		Deposits
31 02 09 09	B Muut		Other
L12	VELAT YLEISÖLLE JA JULKISYHTEISÖILLE		LIABILITIES TO THE PUBLIC AND PUBLIC SECTOR ENTITIES
32 01	D Talletukset		Deposits
32 01 01	F Vaadittaessa maksettavat		Repayable on demand
32 01 09	C Muut		Other
32 09	A Muut velat yleisöle ja julkisyhteisöille		Other liabilities to the public and public sector entities
32 09 01	C Vaadittaessa maksettavat		Repayable on demand
32 09 09	J Muut		Other
FORNINGAR PÅ KREDITINSTITUT		FORNINGAR PÅ ALLMÄNHETEN OCH OFFENTLIGA SAMFUND	
Förningar på kreditinstitut		Förningar på allmänheten och offentliga samfund	
På anfordran betalbara		På anfordran betalbara	
Depositioner		Andra än på anfordran betalbara	
Övriga			
Andra än på anfordran betalbara			
Depositioner			
Övriga			
FORDRINGSBEVIS		FORDRINGSBEVIS	
Fördringsbevis		Fördringsbevis	
Offentliga samfund		Offentliga samfund	
Avsedda att överlåtas		Avsedda att överlåtas	
Övriga		Övriga	
Övriga		Övriga	
Avsedda att överlåtas		Avsedda att överlåtas	
Övriga		Övriga	
AKTIER OCH ANDELAR		AKTIER OCH ANDELAR	
Aktier och andelar		Aktier och andelar	
Avsedda att överlåtas		Avsedda att överlåtas	
Övriga		Övriga	
SKULDER TILL KREDITINSTITUT		SKULDER TILL KREDITINSTITUT	
Skulder till kreditinstitut		Skulder till kreditinstitut	
På anfordran betalbara		På anfordran betalbara	
Depositioner		Depositioner	
Övriga		Övriga	
Andra än på anfordran betalbara		Andra än på anfordran betalbara	
Depositioner		Depositioner	
Övriga		Övriga	
SKULDER TILL ALLMÄNHETEN OCH OFFENTLIGA SAMFUND		SKULDER TILL ALLMÄNHETEN OCH OFFENTLIGA SAMFUND	
Depositioner		Depositioner	
På anfordran betalbara		På anfordran betalbara	
Övriga		Övriga	
Övriga skulder till allmänheten och offentliga samfund		Övriga skulder till allmänheten och offentliga samfund	
På anfordran betalbara		På anfordran betalbara	
Övriga		Övriga	

TUOTESELOSTE

Tilinpäätösjulkaisut

Osavuositilinpäätökset neljännesvuosittain

Julkaisu sisältää kotimaisten pankkiryhmien osalta kuukausitaseet ja neljännesvuosituloslaskelmat. Muiden luottolaitosten (rahoitusyhtiöt, kiinnitysluottopankit, luotto-osakeyhtiöt yms.) taseet ja tuloslaskelmat julkaistaan neljännesvuosittain, kuten myös omaisuudenhoitoyhtiöiden sekä ulkomaisten luottolaitosten Suomessa toimivien sivukonttoreiden.

Pankki- ja luottolaitoskohtainen julkaisu

Vuoden 1996 tilinpäätöstietoja sisältävä pankki- ja luottolaitoskohtainen tilasto on julkaistu syksyllä 1997. Luottolaitoskohtaisessa tilastossa kaikkien luottolaitosten tiedot julkaistaan samalla tarkkuudella, joka parantaa vertailtavuutta. Julkaisutarkkuus noudattaa ns. virallisen ulkoisen tilinpäätöksen muotoa. Ulkoinen tilinpäätös perustuu Rahoitustarkastuksen määräykseen 106.1 luottolaitoksen tilinpäätöksestä. Julkaisu ei sisällä ulkomaisten luottolaitosten Suomessa toimivia sivukonttoreita eikä myöskään omaisuudenhoitoyhtiöitä.

Luottolaitoksista on tehty myös *vuodelta 1994* luottolaitoskohtainen moniste. Tämä sisältää luottolaitosten vuoden 1995 tilinpäätöksissään julkaisemat uuteen tilinpäätöskäsitteistöön muunnetut vertailutiedot vuodelta 1994.

Ennakkotietoja tilinpäätöksistä

Ennakkotietoja päättäneeltä tilikaudelta julkaistaan kesäkuussa. Julkaisu sisältää vuositilinpäätöstietoja tuloslaskelmasta, taseesta, niihin liittyvistä erittelytiedoista sekä tietoja henkilökunnasta ja toimipaikoista.

Lopullinen tilinpäätösjulkaisu

Lopullinen luottolaitosten tilinpäätöstietoja sisältävä julkaisu on *kattavin* uudistetulla tilinpäätöskäsitteistöllä ja sisällöllä julkaistu vuositilasto luottolaitosten tilinpäätöstietoja sisältävien tilastojen sarjassa. Julkaisu ilmestyy seuraavan vuoden lopussa.

Julkaisun rakenne

Tilinpäätösjulkaisujen **taulujen rakenne** on seuraava:

01 Tuloslaskelma

02 Tase

Lxx Liitetiedot on numeroitu juoksevasti erikseen tuloslaskelman ja taseen sisällä

Txx Vuositilinpäätökseen liittyviä liitetaulukkoja

Tuloslaskelmassa, taseessa sekä niihin liittyvissä liitetiedoissa esiintyy sarakeotsakkeiden yhteydessä **seuraavia tunnisteita**:

A1 Markkamääräiset kotimaiset erät

A2 Markkamääräiset ulkomaiset erät

A3 Markkamääräiset erät yhteensä

B1 Ulkomaan rahan määräiset kotimaiset erät

B2 Ulkomaan rahan määräiset ulkomaiset erät

B3 Ulkomaan rahan määräiset erät yhteensä

C1 Kotimaiset erät yhteensä

C2 Ulkomaiset erät yhteensä

C3 Kaikki erät yhteensä

Tietoja on julkaistu toistaiseksi vain **C3** -tasolla, mutta julkistamistasoja tullaan laajentamaan.

Tiedonantajryhmät

Kotimaiset pankit ja muut luottolaitokset

(ml. kotimaisten luottolaitosten sivukonttorit ulkomailla sekä ulkomaisten luottolaitosten tytärluottolaitokset Suomessa)

Ulkomaiset luottolaitokset

(ulkomaisten pankkien ja muiden luottolaitosten sivukonttorit Suomessa)

Omaisuudenhoitoyhtiöt

(Arsenal Oy, Arsenal-SSP Oy, Arsenal-Silta Oy)

PRODUKTSBESKRIVNING

Bokslutspublikationerna

Kvartalsvisa delårsbokslut

Publikationen innehåller månadsbalansräkningar och kvartalsresultaträkningar för de inhemska bankgrupperingarnas del. För övriga kreditinstitut (finansbolag, hypoteksbanker, kreditaktiebolag, o.dyl.) publiceras balans- och resultaträkningar kvartalsvis, liksom även för egendomsförvaltningsbolag och utländska kreditinstituts filialer i Finland.

Publikation enligt bank och kreditinstitut

Statistik som innehåller bankernas och kreditinstitutens bokslutsuppgifter 1996 har publicerats hösten 1997. I den bankvisa publikationen publiceras uppgifterna för alla kreditinstitut med samma noggrannhet, vilket förbättrar jämförbarheten. Uppgifterna publiceras med den noggrannhet som gäller för det s.k. officiella externa bokslutet, vilket regleras i Finansinspektionens föreskrift 106.1 om bokslut i kreditinstitut. Publikationen omfattar inte utländska kreditinstituts filialer i Finland, och inte heller egendomsförvaltningsbolag.

För kreditinstitutens del har även sammanställts ett duplikat med jämförelseuppgifter för 1994 överförda till de nya bokslutsbegreppen. Jämförelseuppgifterna har publicerats av kreditinstituten i 1995 års årsberättelser.

Preliminära uppgifter om boksluten

Preliminära uppgifter om den avslutade räkenskapsperioden publiceras i juni. Denna publikation omfattar helårsresultat- och balansräkningen, noter till bokslutet samt uppgifter om personal och arbetsställen.

Den slutliga bokslutspublikationen

Den slutliga publikationen inom serien med statistik över kreditinstitutens bokslutsuppgifter är den publikation som har den största täckningen av årsstatistik uppgjord med bokslutsbegrepp och nytt bokslutsinnehåll.

Publikationens struktur

Tabellerna i bokslutspublikationen är uppbyggda på följande sätt:

- 01 Resultaträkning
- 02 Balansräkning
- Lxx Bilageuppgifterna har separat löpande numrering i balansräkning och resultaträkning
- Txx Bilagetabeller i anslutning till årsbokslut

Följande **signum** förekommer i samband med kolumnrubrikerna för resultaträkning, balansräkning och noter till bokslutet:

- A1 Inhemska poster i mark
- A2 Utländska poster i mark
- A3 Poster i mark sammanlagt
- B1 Inhemska poster i utländsk valuta
- B2 Utländska poster i utländsk valuta
- B3 Poster i utländsk valuta sammanlagt
- C1 Inhemska poster sammanlagt
- C2 Utländska poster sammanlagt
- C3 Alla poster sammanlagt

Uppgifterna publiceras tills vidare endast på nivå **C3**, men antalet publikationsnivåer kommer att utökas.

Uppgiftslämnarna

Inhemska banker och övriga kreditinstitut

(inkl. inhemska kreditinstituts filialer utomlands samt utländska kreditinstituts dotterkreditinstitut i Finland)

Utländska kreditinstitut

(utländska bankers och övriga kreditinstituts filialer i Finland)

Egendomsförvaltningsbolag

(Arsenal Ab, Arsenal-SSP Ab, Arsenal-Silta Ab)

PRODUCT DESCRIPTION

Publications on financial statements

Quarterly interim reports

The publication includes monthly balance sheets and quarterly income statements of banks belonging to domestic bank groups. Balance sheets and income statements are published quarterly for other credit institutions (financing companies, mortgage banks, credit companies, etc.), as well as asset management companies and branch offices of foreign credit institutions in Finland.

Publication by bank and by credit institution

Statistics containing 1996 annual accounts data of banks and credit institutions were published in the autumn of 1997. This publication presents data for all credit institutions with the same degree of accuracy, which enhances comparability. The degree of accuracy used in this publication complies with the official norm for annual accounts laid down in Finance Inspection Regulation 106.1 on the Annual Accounts of Credit Institutions. The publication does not include branch offices of foreign credit institutions in Finland or asset management companies.

Comparative 1994 credit institutions data converted into revised annual accounts concepts are available in an unbound compilation based on comparative data published by credit institutions in their 1995 annual reports.

Preliminary annual accounts data

Preliminary data on the concluded financial period are published in June. This publication covers profit and loss accounts and balance sheets of annual accounts, including notes to the accounts and information on personnel and establishments.

Final annual accounts data

The final publication in the series of statistics on financial statement data for financial institutions is the publication with the most extensive coverage of annual statistics based on the revised annual accounts concepts and contents.

Publication format

Table format of the financial statements publications:

- 01 Profit and loss account
- 02 Balance sheet
- Lxx Notes are separately numbered for the balance sheet and the profit and loss account
- Txx Tables in appendices to annual accounts

The following **symbols** appear in column headlines for profit and loss accounts, balance sheets and notes to accounts:

- A1 Domestic markka-denominated items
- A2 Foreign markka-denominated items
- A3 Total markka-denominated items

- B1 Domestic items in foreign currency
- B2 Foreign items in foreign currency
- B3 Total items in foreign currency

- C1 Total domestic items
- C2 Total foreign items
- C3 Total of all items

For the time being, data are published only at level **C3**, but the number of publication levels be increased.

Reporting institutions

Domestic banks and other credit institutions

(incl. their foreign branches and foreign-owned subsidiary credit institutions in Finland)

Foreign credit institutions

(branches of foreign banks and other credit institutions in Finland)

Asset management companies

(Arsenal Oy, Arsenal-SSP Oy, Arsenal-Silta Oy)

SVT Suomen virallinen tilasto
Finlands officiella statistik
Official Statistics of Finland

Rahoitus 1998:16
Finansiering
Financing

Lisätietoja - Förfrågningar:

Tuulikki Lund (09) 1734 3325
Anne Forss (09) 1734 3328

Luottolaitosten tilinpäätöstilastot

Luottolaitoskohtaisia tietoja

Pankki- ja luottolaitoskohtainen julkaisu **vuodelta 1996** on ilmestynyt syksyllä 1997. Julkaisu sisältää kaikkiaan runsaan 370 luottolaitoksen taseet ja tuloslaskelmat luottolaitoskohtaisesti (Rahoitus 1997:32; Pankit pankkikohtaisesti 1996). Vastaava julkaisu vuodelta 1997 on tulossa lokakuussa 1998.

Lopullisia tilinpäätöstietoja vuodelta 1996 luottolaitoksista ja omaisuudenhoitoyhtiöistä on julkaistu vuoden 1998 helmikuun lopussa. Julkaisu sisältää luottolaitosryhmäkohtaisia tietoja mm. toimipaikoista, henkilökunnasta, luotto- ja talletusasiakkaiden jakautumisesta ikäryhmittäin, luottolaitososakkeiden jakautumisesta omistajasektoreittain sekä lopulliset tuloslaskelma- ja tase-tiedot liitteineen (Rahoitus 1998:9; Pankit 1996).

Ennakkotietoja vuoden 1997 tilinpäätöstilastoista luottolaitosryhmittäin on tulossa viikolla 26.

Pankkien ja muiden luottolaitosten sekä omaisuudenhoitoyhtiöiden **Vuoden 1998 tammi-maaliskuuta** koskevat **osavuositilinpäätöstiedot** julkaistaan viikolla 27.

Tiedustelut:

Anne Forss	(09) 1734 3328
Sinikka Kuusisto	(09) 1734 3326
Tuulikki Lund	(09) 1734 3325