

# Kokonaistuotannon kuukausikuvaaja

1998, lokakuu

Lisätietoja: Erkki Lääkäri

Vastaava tilastojohtaja: Markku Suur-Kujala

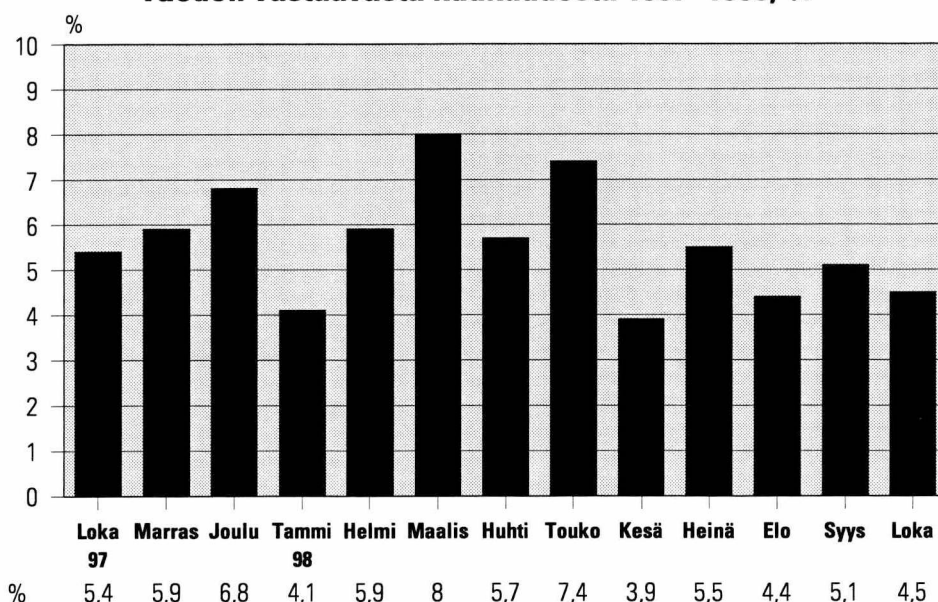
## Kokonaistuotanto kasvoi lokakuussa 4,5 prosenttia

Tilastokeskuksen ennakkotietojen mukaan kokonaistuotanto oli vuoden 1998 lokakuussa 4,5 prosenttia suurempi kuin vuotta aiemmin.

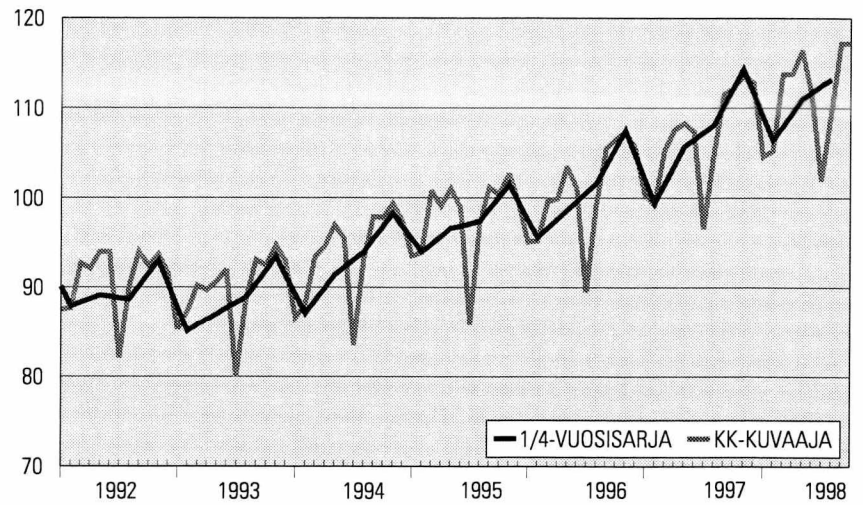
Tuotanto kasvoi maa- ja metsätaloutta lukuunottamatta kaikilla päätoimialoilla. Teollisuuden kasvua vauhditti erityisesti sähköteknisten tuotteiden peräti 54 prosentin kasvu. Talouden kokonaiskasvua tuki edelleen kotimainen kysyntä, erityisesti rakentamisen, kaupan ja liikenteen tuotannon lisääntyminen.

Teollisuuden työpäiväkorjattu tuotanto lisääntyi 8,3 prosenttia. Rakentamisen tuotanto lisääntyi 6 prosenttia, kaupan tuotanto 4,3 ja liikenteen tuotanto 4,1 prosenttia. Maa- ja metsätalouden tuotanto pieneni heikon viljasadon takia 10,6 prosenttia. Muiden palveluiden ja julkisen toiminnan tuotanto, joka arvioidaan neljännesvuositilinpäivän perusteella, kasvoi 1,7 prosenttia edellisestä vuodesta.

**Kokonaistuotannon muutokset edellisen  
vuoden vastaavasta kuukaudesta 1997–1998, %**



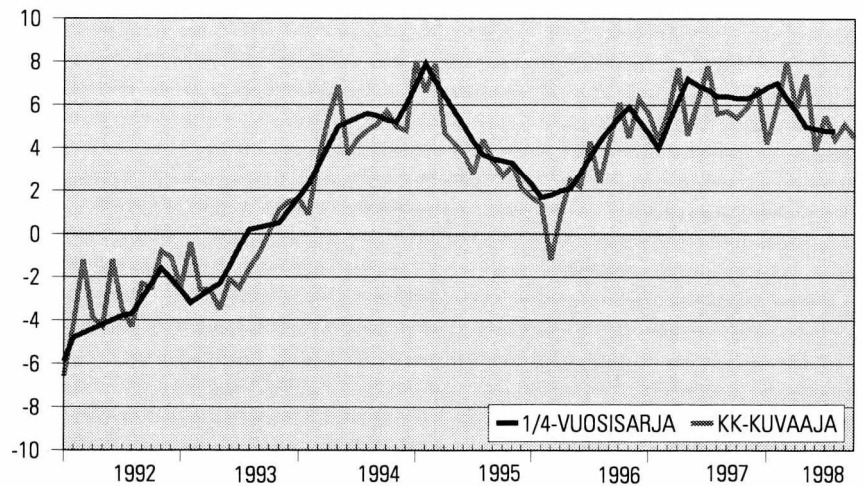
## Alkuperäiset sarjat



## Indeksipisteet 1990 = 100

Vuosi/kk	1	2	3	4	5	6	7	8	9	10	11	12	Yht.
1993	85,3	87,3	90,2	89,7	90,7	92,0	80,0	88,7	93,1	92,4	94,7	92,9	89,8
1994	86,6	88,1	93,4	94,6	97,0	95,4	83,5	93,0	97,9	97,8	99,4	97,4	93,7
1995	93,5	93,9	100,8	99,1	101,0	98,9	85,8	97,0	101,2	100,4	102,7	99,4	97,8
1996	95,1	95,2	99,6	99,9	103,5	101,1	89,5	99,3	105,5	106,5	107,3	105,6	100,7
1997	100,4	99,3	105,3	107,6	108,3	107,4	96,6	104,8	111,5	112,2	113,6	112,8	106,7
1998	104,6	105,2	113,7	113,8	116,4	111,6	101,9	109,4	117,2	117,2			

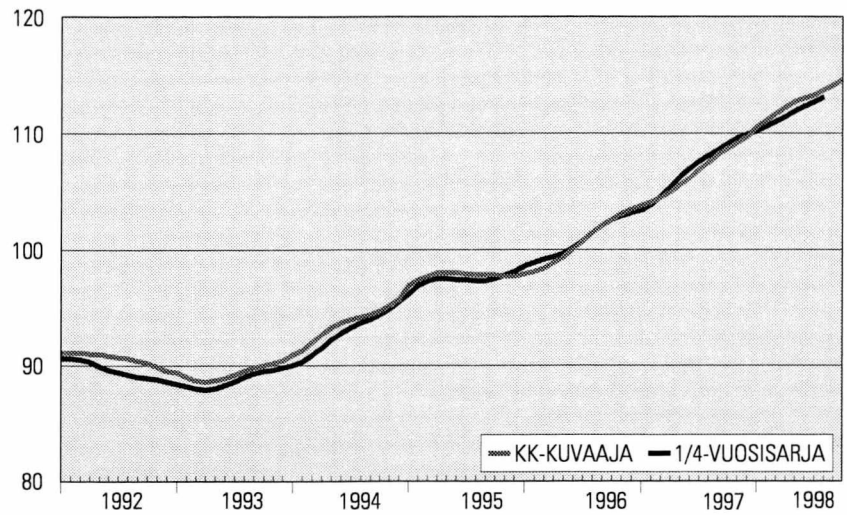
## Muutos edellisen vuoden vastinajanjaksosta, %



## Muutos edellisen vuoden vastinajanjaksosta, %

Vuosi/kk	1	2	3	4	5	6	7	8	9	10	11	12	Yht.
1993	-2,5	-0,4	-2,6	-2,6	-3,5	-2,1	-2,5	-1,6	-0,9	0,1	1,1	1,5	-1,3
1994	1,6	0,9	3,5	5,4	6,9	3,7	4,4	4,8	5,1	5,7	5,0	4,8	4,4
1995	8,0	6,6	7,9	4,7	4,2	3,7	2,8	4,4	3,4	2,7	3,2	2,1	4,4
1996	1,7	1,4	-1,2	0,9	2,5	2,2	4,3	2,4	4,3	6,1	4,5	6,3	2,9
1997	5,6	4,4	5,7	7,7	4,6	6,2	7,8	5,6	5,7	5,4	5,9	6,8	5,9
1998	4,2	5,9	8,0	5,8	7,4	3,9	5,5	4,4	5,1	4,5			

## Trendisuhdannekomponentit

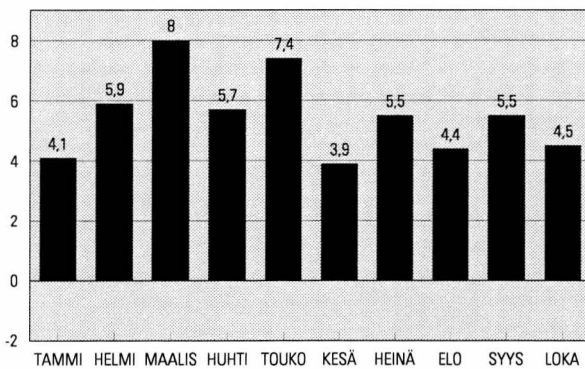


### Indekspisteet 1990 = 100

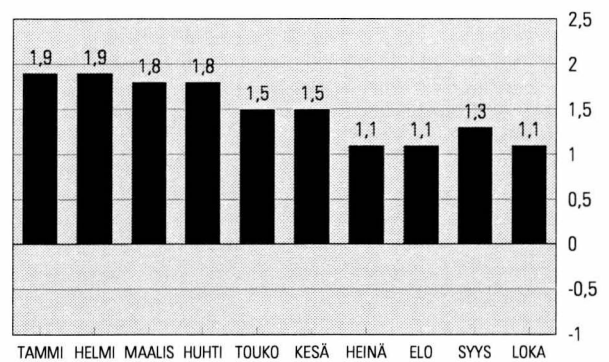
Vuosi/kk	1	2	3	4	5	6	7	8	9	10	11	12	Yht.
1993	89,4	89,0	88,7	88,6	88,7	88,9	89,2	89,5	89,8	90,0	90,2	90,4	89,4
1994	90,9	91,3	92,0	92,7	93,3	93,7	94,0	94,2	94,4	94,7	95,2	95,7	93,5
1995	96,9	97,4	97,7	98,0	98,0	98,0	97,9	97,8	97,8	97,8	97,7	97,7	97,7
1996	97,9	98,1	98,4	98,9	99,4	100,1	100,8	101,5	102,1	102,6	103,1	103,5	100,5
1997	103,8	104,1	104,5	105,0	105,6	106,2	106,9	107,5	108,2	108,7	109,2	109,7	106,6
1998	110,5	111,1	111,7	112,2	112,7	113,0	113,3	113,7	114,1	114,6			

## Talouden osoittimien vuosimuutoksia vuonna 1997

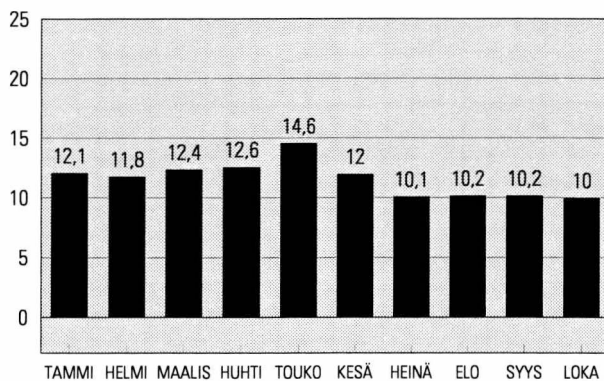
### 1. Kokonaistuotannon muutos edellisestä vuodesta, %



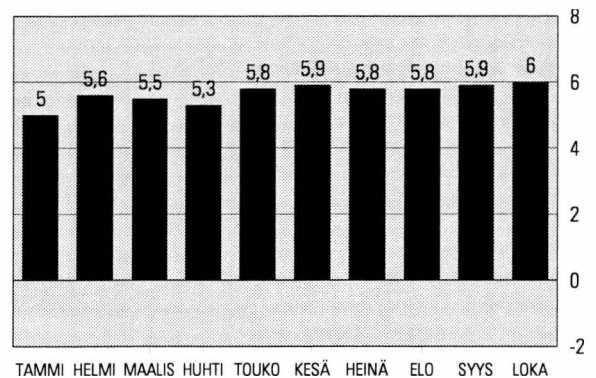
### 3. Kuluttajahintojen muutos edellisestä vuodesta, %



### 2. Työttömyysaste, % työvoimasta



### 4. Vaihtotaseen ylijäämä % bkt:sta, 12 kk:n liukuva summa, ennakkoarvio



Lähteet: 1. Tilastokeskus, kansantalouden tilinpito,  
3. Tilastokeskus, kuluttajahintaindeksi 1990 = 100,

2. Tilastokeskus, työvoimatutkimus,  
4. Suomen Pankki ja Tilastokeskus

SVT Suomen virallinen tilasto  
Finlands officiella statistik  
Official Statistics of Finland

Kansantalous 1998:20  
Nationalräkenskaper  
National Accounts

Lisätietoja:

Erkki Lääkäri  
(09) 1734 3355

**Marraskuuta 1998 koskeva julkaisu ilmestyy 29.1.1999**

Kuukausikuvaaja perustuu yhteentoista nopeasti ilmestyvään kuukausisarjaan, jotka painotetaan yhteen. Kuvaajan tiedot ovat ennakkollisia ja niitä tarkistetaan uusien tietojen ilmestyttyä. Kuvaajassa käytettyjen sarjojen lisäksi on muiden palvelujen ja julkisen toiminnan kehitys arvioitu neljännesvuositilinpidoon perusteella.

Kuviossa on esitetty vertailun mahdollistamiseksi bruttokansantuotteen volyymisarja (viitesarja), joka on muutettu neljännesvuosisarjasta kuukausisarjaksi.

**Kokonaistuotannon kuukausikuvaajassa käytetyt sarjat**

Sarja	Julkaisija
Meijereiden vastaanottama maito	MMM:n tietopalvelukeskus
Lihan tuotanto	MMM:n tietopalvelukeskus
Kasvinviljely	MMM:n tietopalvelukeskus
Markkinahakkuut	Metsäntutkimuslaitos
Teollisuustuotannon volyyymi-indeksi	Tilastokeskus
Rakennusmateriaalien menekki-indeksi	Rakennustuoteteollisuus
Rakennustoiminnan työllisyys	Tilastokeskus
Tukkukaupan volyyymi-indeksi	Tilastokeskus
Vähittäiskaupan volyyymi-indeksi	Tilastokeskus
VR:n tavaraliikenteen vedetyt bruttotonnikilometrit	Valtionrautatiet
Dieselöljyn myynti	Öljyalan Keskusliitto
Posti- ja teletoimien reaalitulot	Suomen PT Oy