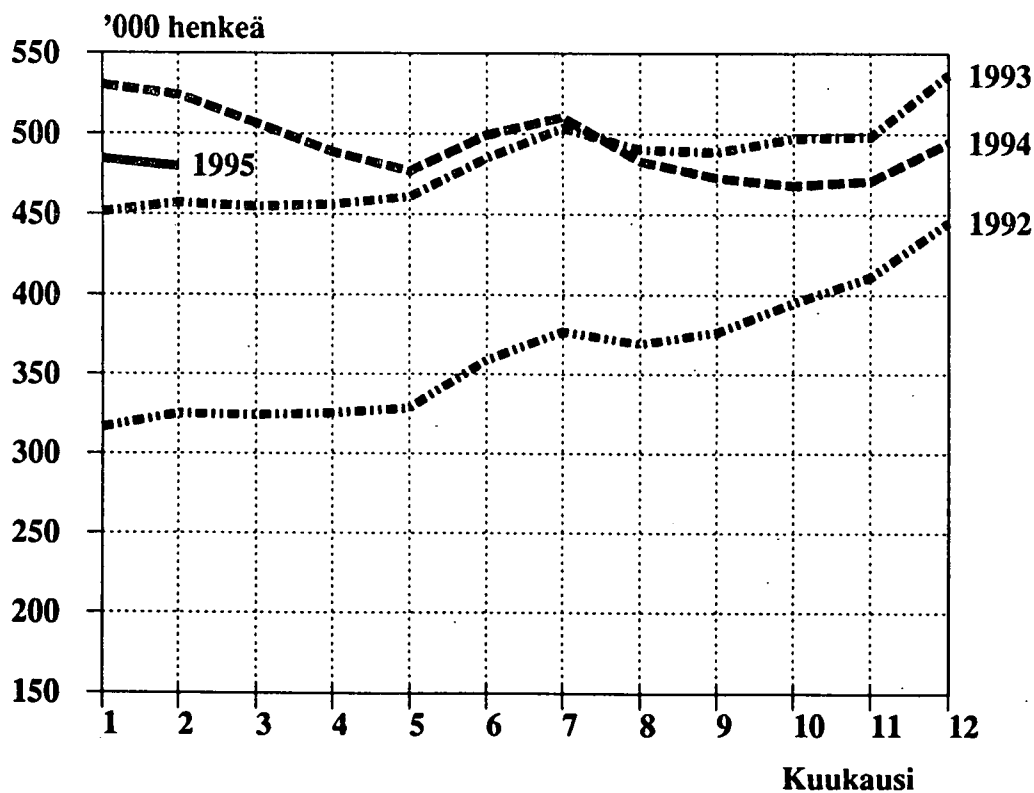


# TYÖMINISTERIÖN TILASTOJA

## 1995 Helmikuu

TYÖTTÖMÄT TYÖNHAKIJAT TYÖNVÄLITYKSESSÄ KUUKAUDEN LOPUSSA  
VUOSINA 1992 - 1995



## SISÄLLYS

<b>Kuukausittain julkaistavat taulut</b>	<b>Sivu</b>
1. Yhteenveto julkaisuun sisältyvistä tärkeimmistä kuukausitiedoista	3
2. Työttömät työnhakijat ja avoimet työpaikat työvoimapiireittäin	4
3. Työttömät työnhakijat ja avoimet työpaikat lääneittäin	5
4. Työttömät työnhakijat (ilman lomautettuja) ja avoimet työpaikat ammattiryhmittäin	6
5. Työttömät työnhakijat (ilman lomautettuja), lomautetut ja avoimet työpaikat toimialoittain	8
6. Työnhakijat ja avoimet työpaikat koulutuksen mukaan	9
7. Avoimet työpaikat ammattiryhmittäin ja työvoimapiireittäin	11
8. Työttömät työnhakijat (ilman lomautettuja) ammattiryhmittäin ja työvoimapiireittäin	12
9. Työttömät työnhakijat (ilman lomautettuja) ikäryhmittäin ja työvoimapiireittäin	13
10. Työttömät työnhakijat (ilman lomautettuja) työttömyyden keston mukaan, työvoimapiireittäin	14
11. Työttömät työnhakijat ja toimeentuloturva työvoimapiireittäin	15
12. Työnhakijat työllisyyden mukaan, työvoimapiireittäin	16
13. Kuukauden aikana alkaneet työttömyysjaksot aikaisemman toiminnan mukaan, työvoimapiireittäin	17
14. Kuukauden aikana työvoimatoimistoissa olleet työnhakijat ja avoimet työpaikat työvoimapiireittäin	18
15. Kuukauden aikana työvoimatoimistoissa avoinna olleet työpaikat ja täyttyneet työpaikat ammattiryhmittäin	19
16. Kuukauden aikana täyttyneiden työpaikkojen avoinnaolon kesto työvoimapiireittäin	20
17. Kuukauden aikana työvoimatoimistoissa olleet työnhakijat ja työnhaun päättäneet ammattiryhmittäin	21

18. Työnvälitykset ja muut tapahtumat kuukauden aikana työvoimapiireittäin	22
19. Työvoimakoulutuksessa olevat tavoiteammatin ja koulutustyövoimapiirin mukaan	23
20. Palkkaperusteisilla toimenpiteillä työllistetyt kuukauden lopussa työvoimapiireittäin	24

## **LIITETAULUKOT**

21. Työttömät työnhakijat (ilman lomautettuja) työttömyyden keston ja iän mukaan	25
22. Työttömät työnhakijat (ilman lomautettuja) työttömyyden keston mukaan, ammattiryhmittäin	26

## **KUVIOT**

1. Työttömät työnhakijat ja avoimet työpaikat	27
2. Kuntien työttömyysasteet	28

<b>Taulukoiden selityksiä</b>	29
-------------------------------	----

<b>Työvälytystilastossa käytettävä ammattiluokitus</b>	30
--	----

**TAULUKKO 1. YHTEENVETO JULKAISUUN SISÄLTYVISTÄ TÄRKEIMMISTÄ  
KUUKAUSITIEDOISTA**

	II/1995	I/1995	II/1994	MUUTOS EDELL. VUOD. %
<b>KUUKAUDEN LOPUSSA:</b>				
AVOIMET TYÖPAIKAT	8806	6888	6431	36,9
KAIKKI TYÖNHAKIJAT	702483	699700	730322	-3,8
TYÖTTÖMÄT TYÖNHAKIJAT	480099	485006	524332	-8,4
- MIEHET	269716	271130	305803	-11,8
- NAISET	210383	213876	218529	-3,7
- TYÖTTÖMYYSKASSAN JÄSENET	252857	257354	293010	-13,7
- TYÖMARKKINATUKEEN OIKEUTETUT	77062	73611	10045	667,2
- PERUSPÄIVÄRAHAN SAAJAT *	141324	146022	197269	-28,4
- LOMAUTETUT	19901	19598	43373	-54,1
TYÖTTÖMÄT ILMAN LOMAUTETTUJA	460198	465408	480959	-4,3
- ALLE 25-VUOTIAAT	78709	79511	97051	-18,9
- YLI VUODEN TYÖTTÖMÄNÄ OLLEET	139915	141258	126003	11,0
TYÖTTÖMYYSELÄKKEELLÄ OLEVAT	46029	45894	43799	5,1
LYHENNETTYLLÄ TYÖVIIKOLLA OLEVAT	10884	10935	15964	-31,8
<b>KUUKAUDEN AIKANA:</b>				
AVOIMIA TYÖPAIKKOJA YHTEENSÄ	17677	15442	12173	45,2
- KUUKAUDEN UUDET	11466	11228	8612	33,1
- TÄYTTYNEET TYÖPAIKAT	8980	8335	5996	49,8
TYÖNHAKIJOITA YHTEENSÄ	726772	742520	754599	-3,7
TYÖTTÖMIÄ TYÖNHAKIJOITA YHTEENSÄ	494792	518622	513210	-3,6
- KUUKAUDEN UUDET	16462	22773	17172,	-4,1
- TYÖNHAUN PÄÄTTÄNEET	20362	34735	19589	3,9
<b>KUUKAUDEN LOPUSSA:</b>				
TYÖVOIMAKOULUTUKSESSA	36933	35574	32597	13,3
SIJOITETTUINA TOIMENPITEILLÄ	65814	64937	62619	5,1
- VALTION TYÖTEHTÄVÄT	11648	11468	11711	-0,5
- KUNTIEN JA KUNTAINLIITTOJEN TYÖT	27866	28061	23236	19,9
- YKSITYINEN SEKTORI	26300	25408	27672	-5,0
TYÖMARKKINATUEN TYÖHARJOITTELUSSA	5132	5086	343	1396,0

\* EDELLISEN KUUKAUDEN LUKU

TAULUKKO 2. TYÖTTÖMÄT TYÖNHAKIJAT JA AVOIMET TYÖPAIKAT TYÖVOIMAPIREITTÄIN, 28.2.1995

TYÖVOIMAPIIRI	TYÖTTÖMÄT TYÖNHAKIJAT			TYÖTTÖ- AVOIMET TYÖPAIKAT			MUUTOS 28.02.1994		
	28.02.1995	31.01.1995	28.02.1994	28.02.1995	31.01.1995	28.02.1994			
	28.02.1995	28.02.1995	28.02.1995	MYYS- ASTE(1)	28.02.1995	28.02.1994			
UUDENMAAN	111610	113241	119599	-7989	16,5	1805	1884	1252	553
TURUN	37517	38067	43325	-5808	17,4	848	664	632	216
SATAKUNNAN	24399	24501	27350	-2951	20,7	494	463	211	283
HÄMEEN	75430	75897	83306	-7876	20,9	1549	1129	1190	359
KYMEN	32991	33414	35229	-2238	21,0	1033	764	483	550
MIKKELIN	21501	21508	23379	-1878	22,9	190	137	105	85
VAASAN	36746	36866	41332	-4586	18,0	1148	612	1031	117
KESKI-SUOMEN	27473	27693	29741	-2268	23,3	409	266	194	215
KUOPION	25000	25198	27470	-2470	22,1	170	148	295	-125
POHJ.-KARJALAN	19184	19059	19702	-518	24,0	171	162	415	-244
KAINUUN	10630	10725	11341	-711	24,7	164	89	99	65
OULUN	33134	33802	36986	-3852	21,4	559	420	296	263
LAPIN	24484	25035	25572	-1088	25,5	266	150	228	38
KOKO MAA	480099	485006	524332	-44233	19,7	8806	6888	6431	2375

1) TYÖTTÖMIEN TYÖNHAKIJOIDEN PROSENTTINEN OSUUS ARVIOIDUSTA TYÖVOIMASTA

TAULUKKO 3. TYÖTTÖMÄT TYÖNHAKIJAT JA AVOIMET TYÖPAIKAT LÄÄNEITTÄIN, 28.2.1995

LÄÄNI	TYÖTTÖMÄT TYÖNHAKIJAT	TYÖTTÖMÄT YHTEENSÄ	ILMAN LOMAUT. LOMAUTETUT	TYÖTTÖMYY- ASTE, % (LOMAUTET. MUK.LUK.)	LYHENNE- TYLLÄ TYÖVIK.	AVOIMET TYÖPAIKAT
UUDENMAAN	111610	107323	4287	16,5	2277	1805
TURUN JA PORIN	64729	61595	3134	19,1	1456	1365
AHVENANMAA	1024	939	85	8,5	38	129
HÄMEEN	71593	68648	2945	20,4	1628	1397
KYMEN	32991	31569	1422	21,0	902	1033
MIKKELIN	21501	20567	934	22,9	592	190
POHJOIS-KARJALAN	19184	18492	692	24,0	316	171
KUOPION	25000	24261	739	22,1	528	170
KESKI-SUOMEN	27473	26217	1256	23,3	622	409
VAASAN	36746	34787	1959	18,0	1401	1148
OULUN	43764	41949	1815	22,1	838	723
LAPIN	24484	23851	633	25,5	286	266
<b>YHTEENSÄ</b>	<b>480099</b>	<b>460198</b>	<b>19901</b>	<b>19,7</b>	<b>10884</b>	<b>8806</b>

**TAULUKKO 4. TYÖTTÖMÄT TYÖNHAKIJAT (ILMAN LOMAUTETTUJA) JA AVOIMET TYÖPAIKAT  
AMMATTIRYHMITÄIN, 28.2.1995**

AMMATTIRYHMÄ	TYÖTTÖMÄT TYÖNHAKIJAT			AVOIMET TYÖPAIKAT
	YHTEENSÄ	MIEHET	NAISET	
<b>TEKNINEN, LUONNONT.,YHTEISK., YM TYÖ</b>	<b>36615</b>	<b>23323</b>	<b>13292</b>	<b>672</b>
TEKNIIKAN ALAN TYÖ	20697	16979	3718	276
KEMIAN JA FYSIIKAN ALAN TYÖ	1625	477	1148	27
BIOLOGIAN ALAN TYÖ	1182	636	546	17
OPETUSALAN TYÖ	5444	1531	3913	218
USKONNONALAN TYÖ	274	129	145	2
LAINOPELLINEN TYÖ	424	235	189	10
TOIMITTAJAN TYÖ, JOUKKOVIESTINTÄ	1290	581	709	14
TAIDE- JA VIHDEALAN TYÖ	3166	1800	1366	47
KIRJASTO- JA MUSEOALAN TYÖ	866	173	693	9
MUUT PÄÄRYHMÄN 0 AMMATIT	1647	782	865	52
<b>TERVEYDENHUOLTO, SOSIAALIALANTYÖ</b>	<b>35268</b>	<b>2813</b>	<b>32445</b>	<b>843</b>
TERVEYDEN- JA SAIRAANHOITOTYÖ	16532	1032	15500	430
TERVEYDENHUOLLON KUNTOUTTAVA TYÖ	1853	615	1238	41
HAMMASHOITOALAN TYÖ	833	38	795	15
APTEEKKIALAN TYÖ	376	34	342	12
ELÄINLÄÄKINTÄHUOLTO, YMPÄRISTÖNSUOJELU	127	50	77	8
SOSIAALIALAN TYÖ	7479	529	6950	140
LASTEN PÄIVÄHOIDON TYÖ	6897	99	6798	156
PSYKOLOGINEN TYÖ	159	41	118	7
HARRASTUS- JA VAPAA-AJANTOIM. OHJAUS	806	300	506	27
MUU PÄÄRYHMÄÄN 1 KUULUVA TYÖ	196	75	121	7
<b>HALLINTO- JA TOIMISTOTYÖ</b>	<b>49664</b>	<b>12395</b>	<b>37269</b>	<b>584</b>
JULKISEN HALLINNON JOHTOTYÖ	455	272	183	18
LIIKKEYRITYSTEN JA JÄRJESTÖJEN JOHTOTYÖ	6087	4523	1564	213
HENKILÖSTÖ- JA TYÖVOIMA-ASIAIN HOITOT.	241	95	146	6
TALOUSHALL. SUUNNITTELU- JA TILINPITOT	3767	647	3120	69
SIHTEERI- JA TOIMISTOTYÖ	29026	2860	26166	139
ATK-ALAN TYÖ	2962	1670	1292	47
PANKKI- JA VAKUUTUSALAN TYÖ	3969	470	3499	30
MATKAILUALAN TYÖ	756	114	642	26
MUU HALLINTO- JA TOIMISTOTYÖ	2401	1744	657	36
<b>KAUPALLINEN TYÖ</b>	<b>36227</b>	<b>14312</b>	<b>21915</b>	<b>1152</b>
MAINOS- JA MARKKINOINTITYÖ	2093	1019	1074	29
KIINT., PALVEL. JA ARVOPAP. MYYNTI	429	265	164	53
OSTOTYÖ	615	424	191	3
KAUPPAEDUSTUS- JA KONTTORIMYYNTITYÖ	6759	4348	2411	723
TAVAROIDEN MYYNTITYÖ	25988	8161	17827	340
MUU KAUPALLINEN TYÖ	343	95	248	4
<b>MAA- JA METSÄTALOUSTYÖ, KALASTUSALA</b>	<b>18471</b>	<b>12525</b>	<b>5946</b>	<b>684</b>
MAATILATALOUS, ELÄINTENHOITO	6399	3738	2661	58
PUUTARHA- JA PUISTOTYÖ	4210	1202	3008	604
RIISTANHOITO, METSÄSTYS	6	6	0	0
KALASTUS	508	434	74	7
METSÄTYÖ	7336	7135	201	15
MUU MAA- JA METSÄTALOUSTYÖ	12	10	2	0

AMMATTIRYHMÄ	TYÖTTÖMÄT TYÖNHAKIJAT			AVOIMET TYÖPAIKAT
	YHTEENSÄ	MIEHET	NAISET	
<b>KULJETUS- JA LIIKENNETYÖ</b>	<b>19018</b>	<b>16337</b>	<b>2681</b>	<b>174</b>
MERIPÄÄLLYSTÖTYÖ	554	538	16	18
KANSI- JA KONEMIEHISTÖTYÖ	754	720	34	15
LENTOKULJETUSTYÖ	125	116	9	0
VETURIN- JA MOOTTORIV.KULJETUSTYÖ	39	39	0	0
TIELIIKENNETYÖ	13994	13515	479	49
LIIKENTEEN JOHTO, LIIKENT.PALVELUTYÖ	601	463	138	10
POSTI- JA TIETOLIIKENNETYÖ	1548	144	1404	19
POSTINKANTAJANTYÖ	1317	728	589	63
MUU KULJETUS- JA LIIKENNETYÖ	86	74	12	0
<b>RAKENNUSTYÖ, KAIVOS- JA LOUHINTATYÖ</b>	<b>55810</b>	<b>54802</b>	<b>1008</b>	<b>206</b>
KAIVOS- JA LOUHINTATYÖ	815	797	18	3
ÖLJYNPORAUS, TURPEENNOSTO	135	134	1	1
TALONRAKENNUSTYÖ	47653	46885	768	120
MAA- JA VESIRAKENNUSTYÖ	2002	1990	12	60
TYÖKONEIDEN KÄYTTÖ	5205	4996	209	22
<b>TEOLLINEN TYÖ</b>	<b>100918</b>	<b>75814</b>	<b>25104</b>	<b>2611</b>
TEKSTIILITYÖ	1902	382	1520	7
OMPELUTYÖ	8376	436	7940	29
JALKINE- JA NAHKATYÖ	1229	369	860	10
TERÄS-, METALLITEHDAS- JA VALIMOTYÖ	985	867	118	6
HIENOMEKKAANINEN TYÖ	810	667	143	3
KONEPAJA- JA RAKENNUSMETALLITYÖ	30842	29265	1577	624
SÄHKÖTYÖ	12053	10767	1286	184
PUUTYÖ	8302	7005	1297	123
MAALAUSTYÖ	1444	1253	191	11
RADIO-, TV- JA ELOKUVATEKNINEN TYÖ	171	149	22	0
GRAAFINEN TYÖ	3975	2096	1879	28
LASI-, KERAAMINEN- JA TIILITYÖ	491	260	231	2
ELINTARVIKETEOLLISUUSTYÖ	4662	2090	2572	66
KEMIANPROSESSITYÖ	732	628	104	10
MASSA- JA PAPERITYÖ	1889	1435	454	399
KUMI- JA MUOVITUOTETYÖ	1480	977	503	30
MUU TEOLLINEN TYÖ	1500	1110	390	33
KIINTEIDEN KONEIDEN KÄYTTÖ	283	277	6	1
PAKKAUS-, VARASTO- JA AHTAUSTYÖ	8347	5482	2865	73
SEKATYÖ	11445	10299	1146	972
<b>PALVELUTYÖ</b>	<b>50728</b>	<b>11609</b>	<b>39119</b>	<b>1682</b>
VARTIOINTI- JA SUOJELUTYÖ	1232	1097	135	51
MAJOITUSLIIKE- JA SUURTALOUSTYÖ	17731	3804	13927	403
TARJOILUTYÖ	9432	2131	7301	232
KOTITALOUSTYÖ	396	5	391	17
KIINTEISTÖNHOITO- JA SIIVOUSTYÖ	17588	3602	13986	414
HYGIENIA JA KAUNEUDENHOITOTYÖ	2556	108	2448	69
PESULA- JA SILITYSTYÖ	673	90	583	7
AMMATTIM. URHEILU- JA LIIKUNTATYÖ	167	132	35	4
SOTILASTYÖ	78	76	2	5
MUU PALVELUTYÖ	875	564	311	480
<b>MUUALLA LUOKITTELEMATON TYÖ</b>	<b>57489</b>	<b>30770</b>	<b>26719</b>	<b>198</b>
KOULULAISET JA OPISKELIJAT	1316	701	615	0
ILMAN AMMATTIA OLEVAT	46362	25756	20606	198
AMMATINVAIHTAJAT	4520	1936	2584	0
VASTAVALMISTUNEET	5290	2377	2913	0
<b>YHTEENSÄ</b>	<b>460198</b>	<b>254700</b>	<b>205498</b>	<b>8806</b>

**TAULUKKO 5. TYÖTTÖMÄT TYÖNHAKIJAT (ILMAN LOMAUTETTUJA), LOMAUTETUT  
JA AVOIMET TYÖPAIKAT TOIMIALOITTAIN, 28.2.1995**

TOIMIALA	TYÖTTÖMÄT TYÖNHAKIJAT			LOMAU- TETUT	AVOIMET TYÖPAIKAT
	YHTEENSÄ	MIEHET	NAISET		
A MAATALOUS, KALA- JA RIISTATALOUS	10448	7067	3381	157	263
B METSÄTALOUS	5354	4487	867	298	11
C KAIVOS- JA KAIVANNAISTOIMINTA	979	906	73	50	1
D TEOLLISUUS	38087	23271	14816	2489	1997
E ENERGIA- JA VESIHUOLTO	1200	909	291	112	12
F RAKENTAMINEN	37652	35135	2517	4692	211
G KAUPPA	24497	9935	14562	644	857
H MAJOITUS- JA RAVITSEMISTOIMINTA	11357	3335	8022	301	673
I KULJETUS	9379	7694	1685	365	142
J TIETOLIIKENNE	2283	1257	1026	41	59
K RAHOITUS- JA VAKUUTUSTOIMINTA	2811	501	2310	16	51
L KIINT., PUHTAUS- JA VUOKRAUS	8004	3572	4432	131	456
M TEKN. PALVELU JA PALV. LIIKE-EL.	4399	2594	1805	262	502
N JULKINEN HALLINTO JA MAANPUOL.	46683	23765	22918	257	1669
O KOULUTUS JA TUTKIMUS	11079	4792	6287	115	218
P TERVEYS- JA SOSIAALIPALVELU	28182	4925	23257	458	641
R VIRKISTYS- JA KULTTUURIPALALV.	8226	4942	3284	43	410
S JÄRJESTÖ- JA USKONNOLL. T.	3839	1354	2485	103	207
T MUUT PALVELUT	3838	1024	2814	68	265
X TOIMIALA TUNTEMATON	201901	113235	88666	9299	161
<b>Y H T E E N S Ä</b>	<b>460198</b>	<b>254700</b>	<b>205498</b>	<b>19901</b>	<b>8806</b>

## TAULUKKO 6. TYÖNHAKIJAT JA AVOIMET TYÖPAIKAT KOULUTUKSEN MUKAAN 28.2.1995

KOULUTUSASTE KOULUTUSALA TAI TUTKINTO	TYÖNHAKIJAT					AVOIMET TYÖPAIKAT
	YHTEENSÄ	TYÖTTÖMÄT ILMAN LOMAUTETT.	TYÖTTÖ- MISTÄ VASTAV.	VALTION TYÖLLIS- TÄMÄT	KUNTIEN TYÖLLIS- TÄMÄT	
<b>PERUSASTEEN ALEMPI KOULUTUS</b>	<b>228379</b>	<b>146404</b>	<b>763</b>	<b>2600</b>	<b>6466</b>	<b>220</b>
<b>PERUSASTEEN YLEMPI KOULUTUS</b>	<b>115465</b>	<b>82063</b>	<b>1511</b>	<b>1351</b>	<b>4751</b>	<b>495</b>
KESKIKOULUTUTKINTO	29965	20319	171	559	875	27
PERUSKOULUTUTKINTO	81726	59123	1222	768	3668	468
KANSANOPISTO, 10. LUOKKA YM.	3774	2621	118	24	208	0
<b>KESKIASTEEN ALEMPI KOULUTUS</b>	<b>173794</b>	<b>116466</b>	<b>6000</b>	<b>2778</b>	<b>9103</b>	<b>495</b>
KANSANKORKEAKOULU	460	307	21	4	23	0
HUMANISTINEN JA EST. KOULUTUS	2388	1580	70	37	115	2
OPETTAJAKOULUTUS	1326	737	44	21	85	2
MERKANTTI, KAUPPAKOULU	19109	12164	521	621	1047	19
MUU KAUPALLINEN KOULUTUS	5064	3341	90	144	177	4
METALLIALAN KOULUTUS	33137	23569	525	527	1088	195
SÄHKÖALAN KOULUTUS	8198	5461	87	166	322	17
RAKENNUSALAN KOULUTUS	19596	14376	389	302	724	5
PUUTEOLLISUUDEN KOULUTUS	6249	4567	120	91	282	16
TEKST.- JA VAATETUSTEOLL.KOUL.	7103	4532	92	87	447	4
MUU TEOLLISUUSAMM. KOULUTUS	8169	5675	319	199	353	30
LIIKENTEEN KOULUTUS	2096	1590	129	16	62	6
PERUSHOITAJA	6435	4020	551	7	606	15
LASTENHOITAJA	2058	1228	105	7	228	9
SOSIAALIALAN HOITAJAKOULUTUS	7404	4112	888	25	1015	13
MUU HOITOALAN KOULUTUS	5674	3438	508	74	399	15
MAA- JA METSÄTALOUSALAN KOUL.	9039	6369	364	156	301	17
VARTIOINT.- JA SUOJELUALAN K.	373	256	24	5	20	5
KOTI- JA LAITOSTALouden KOUL.	11518	7198	492	109	813	46
HOTELLI- JA RAVITSEMISPALV. KOUL.	15145	9793	566	152	841	50
PARTURIT JA KAMPAAJAT	2451	1637	70	18	112	24
MUU ERITYISALOJEN KOULUTUS	584	372	21	8	33	1
KOULUTUSALA TUNTEMATON	218	144	4	2	10	0
<b>KESKIASTEEN YLEMPI KOULUTUS</b>	<b>124716</b>	<b>78854</b>	<b>6558</b>	<b>3301</b>	<b>5155</b>	<b>348</b>
YLIOPPILAS	34569	22442	2618	488	1121	36
MUU YLEISSIVISTÄVÄ KOULUTUS	1425	980	75	15	61	0
HUMANISTINEN JA ESTEETTINEN K.	2809	1851	301	38	165	3
MERKONOMI, KAUPPAOPISTO	39384	23608	1614	1918	1850	100
MUU KAUPALLINEN KOULUTUS	775	471	16	19	29	1
TEKNIKKO (VANHA)	13887	8556	164	406	419	25
MUU TEKNISEN ALAN KOULUTUS	17076	11632	739	265	707	21
LIIKENTEEN KOULUTUS	419	295	8	7	4	5
SAIRAANHOITAJA	2713	1754	151	24	178	106
MUU HOITOALAN KOULUTUS	3321	1924	271	34	230	22
MAA- JA METSÄTALOUSALAN KOUL.	1432	959	68	42	36	0
HOTELLI- JA RAVITSEMISALAN KOUL.	5094	3212	401	32	287	15
MUU ERIKOISALOJEN KOULUTUS	1727	1109	132	10	66	13
KOULUTUSALA TUNTEMATON	85	61	0	3	2	1

JATKUU

TAULUKKO 6. TYÖNHAKIJAT JA AVOIMET TYÖPAIKAT KOULUTUKSEN MUKAAN 28.2.1995

KOULUTUSASTE KOULUTUSALA TAI TUTKINTO	TYÖNHAKIJAT				AVOIMET TYÖPAIKAT	
	YHTEENSÄ	TYÖTTÖMÄT ILM.LOMAUT.	VASTA- VALMIST.	VALTION TYÖLLIST.	KUNTIEN TYÖLLIST.	
<b>ALIN KORKEA-ASTE</b>	<b>29228</b>	<b>17639</b>	<b>2862</b>	<b>560</b>	<b>1514</b>	<b>186</b>
HUMANISTINEN JA ESTEETTINEN KOUL.	1826	1220	164	29	69	3
LASTENTARHANOPETTAJA (VANHA)	1142	629	25	7	107	1
MUU OPETTAJAKOULUTUS	873	480	60	11	51	5
KAUPPA- JA HALLINTOALAN KOULUTUS	2219	1280	109	116	82	6
INSINÖÖRI (VANHA)	7250	4300	98	175	166	36
TEKNIKKO (UUSI)	3531	2209	408	93	125	21
LIIKENTEEN KOULUTUS	47	34	2	0	2	1
ERIKOISSAIRAANHOITAJA	4577	2953	943	32	394	78
TERVEYDENHOITAJA	1762	956	212	10	159	1
SOSIAALIALAN OHJAAJA	1342	696	237	24	185	1
MUU HOITOALAN KOULUTUS	1762	1044	290	15	88	13
MAA- JA METSÄTALOUSALAN KOUL.	1470	961	147	39	35	11
ERIKOISAL.KOUL. TAI KOUL. TUNTEMATO	1427	877	167	9	51	9
<b>ALEMPI KANDIDAATTIASTEEN KOULUTU</b>	<b>8905</b>	<b>5375</b>	<b>499</b>	<b>272</b>	<b>301</b>	<b>104</b>
HUM. KAND	1243	773	13	77	34	2
MUU HUMANIST. JA ESTEETT. KOUL.	375	249	4	12	7	0
PERUSKOULUN LUOKANOPETTAJA	153	109	8	3	3	23
LASTENTARHAN OPETTAJA (UUSI)	726	317	58	1	93	1
MUU OPETTAJAKOULUTUS	533	301	13	5	12	11
EKONOMI (VANHA)	1122	692	12	23	17	11
MUU YHTEISKUNTATIET.KOULUTUS	1257	777	29	66	34	4
INSINÖÖRI (UUSI)	2258	1337	335	55	73	19
LUONNONTIET. KAND.	540	353	3	22	15	1
LIIKENTEEN KOULUTUS	230	171	3	1	2	0
HOITOALAN KOULUTUS	336	207	19	3	9	31
ERIKOISAL.KOUL. TAI KOUL.TUNTEMATO	132	89	2	4	2	1
<b>YLEMPI KANDIDAATTIASTEEN KOULUTU</b>	<b>15004</b>	<b>8774</b>	<b>890</b>	<b>693</b>	<b>356</b>	<b>58</b>
FIL.KAND., HUMANIST. PÄÄAINE	1968	1122	141	126	55	4
MUU HUMANIST. JA ESTEETT. KOUL.	753	501	37	17	10	0
KASVATUSTIET.KAND., OPETTAJAK.	282	168	30	1	8	1
FIL.KAND., OPETTAJAKOULUTUS	364	221	30	7	8	4
MUU OPETTAJAKOULUTUS	227	148	3	3	4	1
OIKEUSTIETEEN KAND.	662	403	53	40	13	2
KAUPPATIET.KAND., TALOUSTIET.KAND.	589	387	18	12	9	0
EKONOMI (UUSI)	1123	692	92	42	15	0
VALTIOTIET. KAND.	877	527	34	52	28	2
YHTEISKUNTATIET.KAND	703	377	60	54	28	3
MUU YHTEISKUNTATIET.KOULUTUS	1075	601	66	78	53	7
DIPL.INSINÖÖRI	2307	1277	106	53	20	3
ARKKITEHTI	805	384	29	54	24	0
FIL.KAND., MATEM.-LUONNOTIET.PÄÄAIN	1535	935	90	111	37	3
LÄÄKETIET.LIS.	585	345	39	3	15	10
HAMMASLÄÄKETIET.LIS.	230	117	15	0	15	6
MUU HOITOALAN KOULUTUS	186	120	19	5	1	4
MAA- JA METSÄT. KAND.	391	236	19	25	8	0
MUU MAA- JA METSÄT. KOULUTUS	209	125	8	6	3	0
ERIKOISAL.KOUL. TAI KOUL. TUNTEMATO	133	88	1	4	2	8
<b>TUTKIJAKOULUTUS TAI VASTAAVA</b>	<b>696</b>	<b>425</b>	<b>16</b>	<b>40</b>	<b>9</b>	<b>28</b>
<b>KOULUTUSASTE TUNTEMATON</b>	<b>6092</b>	<b>4066</b>	<b>138</b>	<b>81</b>	<b>204</b>	<b>6872</b>
<b>YHTEENSÄ</b>	<b>702279</b>	<b>460066</b>	<b>19237</b>	<b>11676</b>	<b>27859</b>	<b>8806</b>

TAULUKKO 7. AVOIMET TYÖPAIKAT AMMATTIRYHMITÄIN JA TYÖVOIMAPIIREITTÄIN, 28.2.1995

AMMATTIRYHMÄ	TYÖVOIMAPIIRI													
	UUDEN- MAAN	TURUN	SATA- KUN- NAN	HÄMEEN	KYMEN	MIKKE- LIN	VAA- SAN	KESKI- SUO- MEN	KUO- PION	POHJ- KAR- JALAN	KAI- NUUN	OULUN	LAPIN	KOKO MAA
TEKNINEN, LUONNONTIET., YHTEISKUNNALLINEN YM. T.	138	84	49	85	111	17	50	45	22	6	2	28	35	672
TERVEYDENHUOLTO, SOSIAALILAN TYÖ	257	116	26	42	69	16	46	97	12	22	9	115	16	843
HALLINTO- JA TOIMISTOTYÖ	150	38	12	87	38	11	164	20	11	8	6	30	9	584
KAUPALLINEN TYÖ	376	68	67	189	28	30	174	77	36	29	7	33	38	1152
MAA- JA METSÄTALOUSTYÖ, KALASTUSALA SIITÄ: METSÄTYÖ	85 0	39 0	5 0	277 3	78 0	7 3	108 0	47 0	6 3	4 3	2 0	20 2	6 1	684 15
KULJETUS- JA LIIKENNETYÖ	80	16	3	32	10	2	8	4	5	1	1	12	0	174
RAKENNUSTYÖ, KAIVOS- JA LOUHINTATYÖ SIITÄ: TALONRAKENNUSTYÖ	32 24	13 12	8 6	77 14	28 24	3 1	12 8	7 7	2 2	3 3	4 4	11 9	6 6	206 120
TEOLLINEN TYÖ	255	293	257	547	434	73	393	71	39	68	4	73	104	2611
PALVELUTYÖ	430	181	67	137	237	31	153	41	37	30	49	237	52	1682
MUUALLA LUOKITTELEM.TYÖ	2	0	0	76	0	0	40	0	0	0	80	0	0	198
<b>YHTEENSÄ</b>	<b>1805</b>	<b>848</b>	<b>494</b>	<b>1549</b>	<b>1033</b>	<b>190</b>	<b>1148</b>	<b>409</b>	<b>170</b>	<b>171</b>	<b>164</b>	<b>559</b>	<b>266</b>	<b>8806</b>

TAULUKKO 8. TYÖTTÖMÄT TYÖNHAKIJAT (ILMAN LOMAUTETTUJA) AMMATTIRYHMITÄIN JA TYÖVOIMAPIIREITTÄIN, 28.2.1995

AMMATTIRYHMÄ		TYÖVOIMAPIIRI												
UUDEN- MAAN	TURUN	SATA- KUN- NAN	HÄMEEN	KYMEN	MIKKE- LIN	VAA- SAN	KESKI- SUO- MEN	KUO- PION	POHJ- KAR- JALAN	KAI- NUUN	OULUN	LAPIN	KOKO MAA	
	11290	3020	1529	5944	2210	1195	2391	2005	1404	1177	570	2409	1471	36615
TEKNINEN, LUONNONTIET., YHTEISKUNNALLINEN YM. T.														
6183	2703	1886	5490	2596	1844	3433	2183	2020	1543	825	2466	2086	35258	
TERVEYDENHUOLTO, SOSIAALIALAN TYÖ														
15713	3671	2288	7755	3051	1773	3465	2499	2125	1452	878	2760	2234	49664	
HALLINTO- JA TOIMISTOTYÖ														
9857	3001	1897	6110	2274	1472	2632	1960	1759	1236	519	2101	1409	36227	
KAUPALLINEN TYÖ														
1135	828	704	1713	1079	1479	1818	1461	1762	1602	980	1836	2074	18471	
MAA- JA METSÄTALOUSTYÖ, KALASTUSALA														
167	115	163	396	258	689	482	709	833	861	585	869	1209	7336	
SIITÄ: METSÄTYÖ														
5142	1565	895	2613	1329	849	1412	1015	1027	709	344	1145	973	19018	
KULJETUS- JA LIIKENNETYÖ														
11532	3682	2453	8835	4091	2711	4003	3327	3348	2641	1689	4257	3241	55810	
RAKENNUSTYÖ, KAIVOS- JA LOUHINTATYÖ														
10117	3139	2077	7706	3423	2290	3415	2787	2869	2213	1366	3529	2722	47653	
SIITÄ: TALONRAKENNUSTYÖ														
19829	8619	6219	18242	7015	4255	8569	5838	5296	3557	1840	7000	4639	100918	
TEOLLINEN TYÖ														
11114	4261	2458	7917	3792	2261	3740	2896	2436	2082	1332	3540	2899	50728	
PALVELUTYÖ														
15528	4250	2959	7675	4131	2728	3324	3033	3084	2493	1282	4176	2825	57488	
MUJALLA LUOKITTELEM. T.														
107323	35600	23288	72294	31568	20567	34787	26217	24261	18492	10259	31690	23851	460197	
YHTEENSÄ														

TAULUKKO 9. TYÖTTÖMÄT TYÖNHAKIJAT (ILMAN LOMAUTETTUJA) IKÄRYHMITTÄIN JA TYÖVOIMAPIREITÄIN, 28.2.1995

TYÖVOIMAPIIRI	IKÄRYHMÄ	15-19	20-24	25-29	30-34	35-39	40-44	45-49	50-54	55-59	60-64	65+	YHT.
		HLÖÄ	4729	13040	14562	14624	13409	13018	13440	8715	10076	1690	20
%	4,4	12,2	13,6	13,6	12,5	12,1	12,5	8,1	9,4	1,6	0	100	
HLÖÄ	1643	4384	4898	4380	3905	4196	4434	2877	4141	736	6	35600	
%	4,6	12,3	13,8	12,3	11,0	11,8	12,5	8,1	11,6	2,1	0	100	
HLÖÄ	951	2872	2925	2667	2592	2833	2939	2048	3107	350	4	23288	
%	4,1	12,3	12,6	11,5	11,1	12,2	12,6	8,8	13,3	1,5	0	100	
HLÖÄ	2851	9010	9479	8822	8413	8729	9105	5984	8820	1073	8	72294	
%	3,9	12,5	13,1	12,2	11,6	12,1	12,6	8,3	12,2	1,5	0	100	
HLÖÄ	1328	4308	4128	3613	3528	3951	3962	2581	3727	439	4	31569	
%	4,2	13,6	13,1	11,4	11,2	12,5	12,6	8,2	11,8	1,4	0	100	
HLÖÄ	829	2549	2536	2601	2494	2619	2671	1744	2224	296	4	20567	
%	4,0	12,4	12,3	12,6	12,1	12,7	13,0	8,5	10,8	1,4	0	100	
HLÖÄ	1517	5214	4717	4124	3954	4170	4169	2633	3722	566	1	34787	
%	4,4	15,0	13,6	11,9	11,4	12,0	12,0	7,6	10,7	1,6	0	100	
HLÖÄ	1129	3657	3545	3434	3137	3190	2979	2031	2787	325	3	26217	
%	4,3	13,9	13,5	13,1	12,0	12,2	11,4	7,7	10,6	1,2	0	100	
HLÖÄ	984	3120	3380	3287	3141	3187	2893	1765	2299	204	1	24261	
%	4,1	12,9	13,9	13,5	12,9	13,1	11,9	7,3	9,5	0,8	0	100	
HLÖÄ	794	2170	2410	2434	2606	2609	2359	1391	1529	189	1	18492	
%	4,3	11,7	13,0	13,2	14,1	14,1	12,8	7,5	8,3	1,0	0	100	
HLÖÄ	371	1232	1421	1416	1367	1376	1178	782	1027	89	0	10259	
%	3,6	12,0	13,9	13,8	13,3	13,4	11,5	7,6	10,0	0,9	0	100	
HLÖÄ	1580	4520	4719	4326	4083	3864	3338	2195	2736	329	0	31690	
%	5,0	14,3	14,9	13,7	12,9	12,2	10,5	6,9	8,6	1,0	0	100	
HLÖÄ	899	3028	3437	3570	3261	2994	2523	1690	2223	225	1	23851	
%	3,8	12,7	14,4	15,0	13,7	12,6	10,6	7,1	9,3	0,9	0	100	
KOKO MAA	HLÖÄ	19605	59104	62157	59298	55890	56736	55990	36436	48418	6511	53	460198
%	4,3	12,8	13,5	12,9	12,1	12,3	12,2	7,9	10,5	1,4	0	100	

TAULUKKO 10. TYÖTTÖMÄT TYÖNHAKIJAT (ILM. LOM.) TYÖTTÖMYYDEN KESTON MUKAAN TYÖVOIMAPIIREITTÄIN, 28.2.1995

TYÖVOIMAPIIRI	TYÖTTÖMYYDEN KESTO, VIIKKOA											YHT.	KESKI- MÄÄRIN
	ALLE 1	1-2	3-4	5-8	9-12	13-26	27-52	53-78	79-104	YLI 104			
UUDENMAAN	1545	3722	3864	8737	8133	21367	22625	13509	9064	14757	107323	49	
	HLÖÄ												
	%	1	3	4	8	20	21	13	8	14	100		
TURUN	883	1625	1551	3058	2769	7584	7852	3968	2411	3899	35600	43	
	HLÖÄ												
	%	2	5	4	9	21	22	11	7	11	100		
SATAKUNNAN	441	860	891	1704	1752	5138	5025	3361	1771	2345	23288	45	
	HLÖÄ												
	%	2	4	4	7	22	22	14	8	10	100		
HÄMEEN	1444	2932	2918	5829	5957	15178	15171	8604	5310	8951	72294	46	
	HLÖÄ												
	%	2	4	4	8	21	21	12	7	12	100		
KYMEN	544	1277	1238	2566	2448	7118	6616	3640	2328	3794	31569	45	
	HLÖÄ												
	%	2	4	4	8	23	21	12	7	12	100		
MIKKELIN	483	873	808	1696	1721	4659	4395	2389	1347	2196	20567	42	
	HLÖÄ												
	%	2	4	4	8	23	21	12	7	11	100		
VAASAN	745	1481	1533	3192	3240	7649	7293	3818	2439	3397	34787	41	
	HLÖÄ												
	%	2	4	4	9	22	21	11	7	10	100		
KESKI-SUOMEN	481	1023	829	1988	1924	5526	5818	3296	2003	3329	26217	47	
	HLÖÄ												
	%	2	4	3	8	21	22	13	8	13	100		
KUOPION	533	1222	1176	2347	2241	6138	5251	2375	1193	1785	24261	36	
	HLÖÄ												
	%	2	5	5	10	25	22	10	5	7	100		
POHJ.-KARJALAN	367	870	817	1496	1720	4702	4559	2282	897	782	18492	34	
	HLÖÄ												
	%	2	5	4	8	25	25	12	5	4	100		
KAINUUN	276	621	605	1020	1083	2694	2392	1010	316	242	10259	28	
	HLÖÄ												
	%	3	6	6	10	26	23	10	3	2	100		
OULUN	759	1524	1347	2918	2727	7724	7134	3224	1808	2525	31690	38	
	HLÖÄ												
	%	2	5	4	9	24	23	10	6	8	100		
LAPIN	419	1120	1099	2160	2493	6316	5780	2622	1044	798	23851	32	
	HLÖÄ												
	%	2	5	5	9	26	24	11	4	3	100		
KOKO MAA	8920	19150	18676	38711	38208	101793	99911	54098	31931	48800	460198	43	
	HLÖÄ												
	%	2	4	4	8	22	22	12	7	11	100		

TAULUKKO 11. TYÖTTÖMÄT TYÖNHAKIJAT JA TOIMEENTULOTURVA TYÖVOIMAPIIREITTÄIN, 28.2.1995

TYÖVOIMAPIIRI	TYÖTTÖMÄT TYÖNHAKIJAT	TYÖTTÖMÄT KASSAN JÄSENET	TYÖTTÖMYYS-		TYÖMARKKINA-		PERUS- PÄIVÄRAHAN SAAJAT**
			ELÄKKEEN SAAJAT*	OIKEUTETUT	TUKEEN		
UUDENMAAN	111610	47313	7768	17869	40908		
TURUN	37517	19497	4017	5882	10944		
SATAKUNNAN	24399	14942	2938	3782	5603		
HÄMEEN	75430	39924	9251	11981	22224		
KYMEN	32991	17857	3973	6074	9267		
MIKKELIN	21501	10999	2029	3846	6628		
VAASAN	36746	19622	3794	6085	10409		
KESKI-SUOMEN	27473	14108	3229	4728	8223		
KUOPION	25000	13602	2158	3794	7527		
POHJ.-KARJALAN	19184	11331	1313	2790	5082		
KAINUUN	10630	7552	1020	1607	1804		
OULUN	33134	19517	2298	5196	7954		
LAPIN	24484	16593	2241	3428	4751		
<b>KOKO MAA</b>	<b>480099</b>	<b>252857</b>	<b>46029</b>	<b>77062</b>	<b>141324</b>		

\*) EI SISÄLLY TYÖTTÖMIEN TYÖNHAKIJOIDEN LUKUMÄÄRIIN

\*\*) LÄHDE: KANSANELÄKELAITOS, EDELLISEN KUUKAUDEN LUKU

TAULUKKO 12. TYÖNHAKIJAT TYÖLLISYDEN MUKAAN, TYÖVOIMAPIIREITTÄIN, 28.2.1995

TYÖVOIMAPIIRI	TYÖNHAKIJAT	YHTEENSÄ	TYÖSSÄ OLEVAT	TYÖTTÖMÄT	LOMAUTETUT	LYHENNETYLLÄ TYÖV.	TYÖVOIMAN ULKOPUOL.	TYÖTTÖMYYS-ELÄKKEELLÄ
UUDENMAAN	154517	25069	107323	4287	2277	7640	7768	
TURUN	55406	10070	35600	1917	778	2956	4017	
SATAKUNNAN	37032	7492	23288	1111	596	1585	2938	
HÄMEEN	110342	19785	72294	3136	1748	4040	9251	
KYMEN	50083	9219	31569	1422	902	2963	3973	
MIKKELIN	33184	6940	20567	934	592	2094	2029	
VAASAN	53864	9958	34787	1959	1401	1900	3794	
KESKI-SUOMEN	39995	7221	26217	1256	622	1406	3229	
KUOPION	37384	7768	24261	739	528	1906	2158	
POHJ.-KARJALAN	27949	5758	18492	692	316	1348	1313	
KAINUUN	17405	4179	10259	371	219	1339	1020	
OULUN	48938	9764	31690	1444	619	3083	2298	
LAPIN	36384	7932	23851	633	286	1401	2241	
<b>KOKO MAA</b>	<b>702483</b>	<b>131155</b>	<b>460198</b>	<b>19901</b>	<b>10884</b>	<b>33661</b>	<b>46029</b>	

TAULUKKO 13. KUUKAUDEN AIKANA ALKANEET TYÖTTÖMYYSJAKSOT AIKAISEMMAN TOIMINNAN MUKAAN  
TYÖVOIMAIREITÄIN, HELMIKUU 1995

TYÖVOIMAIREI	TOIMINTA ENNEN TYÖTTÖMYYYTTÄ						
	KUUKAUDEN AIKANA ALKA- NEET TYÖTTÖ- MYYSJAKSOT	TYÖ- VOIMASTA	TYÖVOIMAN ULKOPUOLELTA YHTEENSÄ	KOULUSTA, OPISKELEM.	ASE- TAI SIVILI- PALVELUKS.	KOTITALOUS- TYÖSTÄ	MUUALTA TYÖ- VOIMAN ULKO- PUOLELTA
UUDENMAAN	8633	4577	4056	1158	626	351	1921
TURUN	4564	2810	1754	786	283	186	499
SATAKUNNAN	2307	1341	966	512	137	123	194
HÄMEEN	7731	3800	3931	1592	730	361	1248
KYMEN	3098	1616	1482	672	277	187	346
MIKKELIN	2356	1200	1156	644	207	114	191
VAASAN	3838	2044	1794	852	314	193	435
KESKI-SUOMEN	2256	1023	1233	519	304	119	291
KUOPION	3014	1634	1380	560	240	151	429
POHJ.-KARJALAN	2079	1130	949	457	132	105	255
KAINUUN	1680	1062	618	271	113	91	143
OULUN	3857	1976	1881	782	391	220	488
LAPIN	2751	1588	1163	533	183	173	274
<b>KOKO MAA</b>	<b>48164</b>	<b>25801</b>	<b>22363</b>	<b>9338</b>	<b>3937</b>	<b>2374</b>	<b>6714</b>

**TAULUKKO 14. KUUKAUDEN AIKANA TYÖVOIMATOIMISTOISSA OLLEET TYÖNHAKIJAT JA AVOIMET TYÖPAIKAT TYÖVOIMAPIIREITTÄIN, HELMIKUU 1995**

TYÖVOIMAPIIRI	TYÖNHAKIJOITA YHTEENSÄ KUUKAUDEN AIKANA	TYÖNHAKIJAT NÄISTÄ TYÖTTÖMIÄ*	KUUKAUDEN UUDET TYÖNHAKIJAT	UUSISTA TYÖTTÖMÄT*	TYÖNHAUN PÄÄTTÄNEET	AVOIMET TYÖPAIKAT KUUKAUDEN AIKANA YHT.	NÄISTÄ KUUKAUDEN UUDET TYÖP.	TÄYTTYNEET TYÖPAIKAT
UUDENMAAN	160510	114435	6665	3923	7382	4299	2616	2590
TURUN	57640	38625	2599	1474	2725	2040	1443	1196
SATAKUNNAN	38195	24847	1561	715	1487	836	389	374
HÄMEEN	113930	77485	4902	2607	4943	2677	1629	1074
KYMEN	51636	33898	2238	936	1888	1443	726	394
MIKKELIN	33913	21955	1426	536	889	456	317	268
VAASAN	55918	37439	2726	1545	2651	1961	1467	825
KESKI-SUOMEN	41180	27987	1533	897	1510	643	400	272
KUOPION	38558	26319	1805	835	1522	547	420	386
POHJ.-KARJALAN	28761	19839	1446	618	989	394	248	231
KAINUUN	17899	11318	901	323	611	392	321	211
OULLUN	50914	34604	3002	1306	2500	1332	949	742
LAPIN	37718	26041	1358	747	1678	657	541	417
<b>KOKO MAA</b>	<b>726772</b>	<b>494792</b>	<b>32162</b>	<b>16462</b>	<b>30775</b>	<b>17677</b>	<b>11466</b>	<b>8980</b>

\*) LOMAUTETUT EIVÄT SISÄLLY LUKUIHIN

TAULUKKO 15. KUUKAUDEN AIKANA TYÖVOIMATOIMISTOISSA AVOIMINA OLLEET TYÖPAIKAT JA TÄYTTyneet TYÖPAIKAT  
AMMATTIRYHMITTÄIN, HELMIKUU 1995

AMMATTIRYHMÄ	AVOIMET TYÖPAIKAT		TÄYTTyneet TYÖPAIKAT				PERUUTE- TUT TYÖPAIKAT
	YHTEENSÄ KUUKAUD. AIKANA	KUUKAU- DEN UUDET	YHTEENSÄ	TYÖVOIMA- TOIMISTON HAKIJALLA	MUUTEN	HAKUAIKA PÄÄTTYNYT	
TEKNINEN, LUONNONT., YHTEISK., YM TYÖ	1382	840	763	241	116	406	43
TERVEYDENHUOLTO, SOSIAALIALANTYÖ	1818	1059	978	448	169	361	110
HALLINTO- JA TOIMISTOTYÖ	1304	878	718	249	158	311	83
KAUPALLINEN TYÖ	2177	1396	1072	396	255	421	121
MAA- JA METSÄTALOUSTYÖ, KALASTUSALA	1076	768	391	255	78	58	49
KULJETUS- JA LIIKENNETYÖ	780	392	616	412	82	122	33
RAKENNUSTYÖ, KAIVOS- JA LOUHINTATYÖ	588	449	382	295	57	30	28
SIITÄ: TALONRAKENNUSTYÖ	396	334	266	203	39	24	26
TEOLLINEN TYÖ	4639	2847	1944	1339	352	253	181
PALVELUTYÖ	3713	2678	2113	1361	321	431	118
MUJALLA LUOKITTELEMATON TYÖ	200	159	3	3	0	0	1
<b>YHTEENSÄ</b>	<b>17677</b>	<b>11466</b>	<b>8980</b>	<b>4999</b>	<b>1588</b>	<b>2393</b>	<b>767</b>

**TAULUKKO 16. KUUKAUDEN AIKANA TÄYTTyneiden TYÖPAIKKOJEN AVOINNAOLON KESTO\* TYÖVOIMAPIIREITTÄIN, HELMIKUUN 1995**

TYÖVOIMAPIIRI	TYÖPAIKKOJEN AVOINNAOLON KESTO, VUOROKAUTTA											YHT.	KESKIM.
	0-3	4-7	8-14	15-21	22-28	29-42	43-60	61-90	91-180	YLI 180	YHT.		
UUDENMAAN	LKM	371	302	839	453	239	135	170	62	19	0	2590	17
	K-%	14	26	58	76	85	90	97	99	100	100	100	
TURUN	LKM	555	110	215	185	44	57	20	4	6	0	1196	10
	K-%	46	56	74	89	93	97	99	99	100	100	100	
SATAKUNNAN	LKM	95	73	70	26	19	47	33	1	5	5	374	20
	K-%	25	45	64	71	76	88	97	97	99	100	100	
HÄMEEN	LKM	228	162	266	165	63	119	35	30	5	1	1074	16
	K-%	21	36	61	76	82	93	97	99	100	100	100	
KYMEN	LKM	94	39	119	57	27	48	7	1	2	0	394	14
	K-%	24	34	64	78	85	97	99	99	100	100	100	
MIKKELIN	LKM	50	35	81	35	21	23	7	10	5	1	268	18
	K-%	19	32	62	75	83	91	94	98	100	100	100	
VAASAN	LKM	243	122	223	102	43	65	12	11	4	0	825	12
	K-%	29	44	71	84	89	97	98	100	100	100	100	
KESKI-SUOMEN	LKM	62	32	43	35	31	29	38	0	2	0	272	19
	K-%	23	35	50	63	75	85	99	99	100	100	100	
KUOPION	LKM	110	71	60	50	56	13	4	2	20	0	386	17
	K-%	28	47	62	75	90	93	94	95	100	100	100	
POHJ.-KARJALAN	LKM	54	42	61	22	29	12	4	7	0	0	231	14
	K-%	23	42	68	77	90	95	97	100	100	100	100	
KAINUUN	LKM	94	35	30	20	13	11	0	4	4	0	211	11
	K-%	45	61	75	85	91	96	96	98	100	100	100	
OULUN	LKM	322	102	121	56	26	67	18	29	0	1	742	13
	K-%	43	57	73	81	85	94	96	100	100	100	100	
LAPIN	LKM	206	73	51	39	15	21	8	4	0	0	417	9
	K-%	49	67	79	88	92	97	99	100	100	100	100	
<b>KOKO MAA</b>	<b>LKM</b>	<b>2484</b>	<b>1198</b>	<b>2179</b>	<b>1245</b>	<b>626</b>	<b>647</b>	<b>356</b>	<b>165</b>	<b>72</b>	<b>8</b>	<b>8980</b>	<b>15</b>
	<b>K-%</b>	<b>28</b>	<b>41</b>	<b>65</b>	<b>79</b>	<b>86</b>	<b>93</b>	<b>97</b>	<b>99</b>	<b>100</b>	<b>100</b>	<b>100</b>	

\*) PROSENTTILUVUT OVAT KUMULATIIVISIA ELI KUNKIN LUOKAN PROSENTTILUKUUN ON LASKETTU MUKAAN MYÖS SITÄ EDELTÄVIEN LUOKKIEN PROSENTIT

TAULUKKO 17. KUUKAUDEN AIKANA TYÖVOIMATOIMISTOISSA OLLEET TYÖNHAKIJAT JA TYÖNHAUN PÄÄTTÄNEET  
AMMATTIRYHMITTÄIN, HELMIKUU 1995

AMMATTIRYHMÄ	TYÖNHAKIJAT YHTEENSÄ KUUKAUDEN AIKANA	NÄISTÄ TYÖTTÖMÄT*	KUUKAUDEN UUDET TYÖNHAKIJAT	UUSISTA TYÖTTÖMÄT*	TYÖNHAUN PÄÄTTÄNEET TYÖNHAKIJAT YHTEENSÄ
TEKNINEN, LUONNONT., YHTEISK., YM TYÖ	63125	39839	2642	1285	3182
TERVEYDENHUOLTO, SOSIAALIALANTYÖ	60722	39279	2470	1329	2778
HALLINTO- JA TOIMISTOTYÖ	82706	53729	2962	1508	3265
KAUPALLINEN TYÖ	60807	38652	1968	954	2350
MAA- JA METSÄTALOUSTYÖ, KALASTUSALA	26252	19486	1033	622	960
KULJETUS- JA LIIKENNETYÖ	28234	20304	1196	679	1231
RAKENNUSTYÖ, KAIVOS- JA LOUHIINTYÖ	78764	59261	3445	2120	3498
SIITÄ: TALONRAKENNUSTYÖ	66946	50740	2998	1895	3049
TEOLLINEN TYÖ	153942	107355	5702	3057	6341
PALVELUTYÖ	82909	54751	2583	1325	3370
MUUALLA LUOKITTELEMATON TYÖ	89309	62135	8161	3583	3800
<b>YHTEENSÄ</b>	<b>726772</b>	<b>494792</b>	<b>32162</b>	<b>16462</b>	<b>30775</b>

\* LOMAUTETUT EIVÄT SISÄLLY LUKUIHIN

TAULUKKO 18. TYÖNVÄLITYKSET JA MUUT TAPAHTUMAT KUUKAUDEN AIKANA TYÖVOIMAPIIREITTÄIN, HELMIKUU 1995

TYÖVOIMAPIIRI	YHTEENSÄ	VÄLITETTY TYÖHÖN	SIOJITETTU TOIMEN- PITEILLÄ	LOMAUTUS TAI LYH. TYÖV. PÄÄTT.	SAANUT MUUTEN TYÖTÄ	ALOITTANUT TYÖVOIMA- KOULUTUKS.	SIIRTYNYT TYÖVOIMAN ULKOPUOL.	MUU SYY TAI EITTIETOA
UUDENMAAN	12578	537	1981	413	2984	1239	1149	4275
TURUN	5944	607	918	356	2023	555	467	1018
SATAKUNNAN	3066	187	567	222	908	270	363	549
HÄMEEN	9530	536	2054	410	2873	1001	872	1784
KYMEN	3954	179	775	224	1189	574	350	663
MIKKELIN	2678	136	522	187	1022	265	271	275
VAASAN	4749	391	936	291	1420	427	487	797
KESKI-SUOMEN	2759	160	651	119	663	471	220	475
KUOPION	3737	188	883	110	1150	373	376	657
POHJ.-KARJALAN	2328	122	614	83	684	269	224	332
KAINUUN	2098	159	505	117	653	294	188	182
OULUN	5201	446	1058	234	1464	651	416	932
LAPIN	3788	298	964	149	1105	481	312	479
<b>KOKO MAA</b>	<b>62410</b>	<b>3946</b>	<b>12428</b>	<b>2915</b>	<b>18138</b>	<b>6870</b>	<b>5695</b>	<b>12418</b>

**TAULUKKO 19. TYÖVOIMAKOULUTUKSESSA OLEVAT TAVOITEAMMATIN JA KOULUTUSTYÖVOIMAPIIRIN MUKAAN, HELMIKUU 1995**

TAVOITEAMMATTI	KOULUTUSTYÖVOIMAPIIRI													KOKO MAA*
	UUSI- MAA	TURKU	SATA- KUNTA	HÄME	KYMI	MIK- KELI	VAASA	KESKI- SUOMI	KUO- PIO	POHJ- KARJA- LA	KAI- NUU	OULU	LAPPI	
TEKN., LUONNONT., YHTEISK., YM T.	900	591	130	241	196	155	153	145	242	110	30	168	174	3235
TERVEYDENH., SOSIAALIAL.TYÖ	414	244	138	319	200	106	202	195	89	43	66	162	142	2320
HALLINTO- JA TOIMISTOTYÖ	2078	761	306	910	477	175	721	477	383	261	255	800	532	8143
KAUPALLINEN TYÖ	424	104	74	516	137	135	184	78	105	65	64	121	80	2087
MAA- JA METSÄTAL., KALASTUS.	19	4	3	49	7	1	28	8	23	36	17	28	111	334
KULJETUS- JA LIIKENNETYÖ	91	92	52	30	68	3	79	61	32	28	14	25	98	673
TEOLLINEN TYÖ, KONEENHOITO, KAIVOS- JA LOUHINTATYÖ SEKÄ RAKENNUSTYÖN AMMATIT	1540	1103	578	1697	945	336	1288	608	589	562	320	771	959	11330
SIITÄ: TALONRAKENNUSTYÖ	385	338	136	443	316	150	215	198	115	178	112	137	330	3054
VAATETUS- JA NAHKATYÖ	86	24	100	22	104	15	152	24	1	7	57	50	36	679
METALLITYÖ	508	553	250	772	324	133	405	200	229	190	72	221	331	4195
SÄHKÖTYÖ	310	85	32	274	97	14	206	79	54	87	42	262	134	1691
MUUT RYHMÄN AMMATIT	251	103	60	186	104	24	310	107	190	100	37	101	128	1711
PALVELUTYÖ	393	176	98	487	301	224	268	188	130	200	68	165	341	3043
SIITÄ: MAJOITUS- JA SUURTA- LOUSTYÖ, TARJOILUTYÖ	209	87	82	272	139	145	100	80	61	76	51	110	162	1578
MUU PALVELUTYÖ	184	89	16	215	162	79	168	108	69	124	17	55	179	1465
MUU TYÖ	1617	846	177	592	406	166	439	331	263	148	76	266	313	5651
<b>YHTEENSÄ</b>	<b>7476</b>	<b>3921</b>	<b>1556</b>	<b>4841</b>	<b>2737</b>	<b>1301</b>	<b>3362</b>	<b>2091</b>	<b>1856</b>	<b>1453</b>	<b>910</b>	<b>2506</b>	<b>2750</b>	<b>36816</b>

LOMAUTUSKURSSIEN RYHMÄILMOITUSTIEDOT EIVÄT SISÄLLY LUKUIHIN  
\* SISÄLTÄVÄT MYÖS ULKOMAILLA KOULUTUKSESSA OLEVAT

TAULUKKO 20. PALKKAPERUSTEISILLA TOIMENPITEILLÄ TYÖLLISTETYT KUUKAUDEN LOPUSSA TYÖVOIMAPIIREITTÄIN,  
HELMIKUU 1995

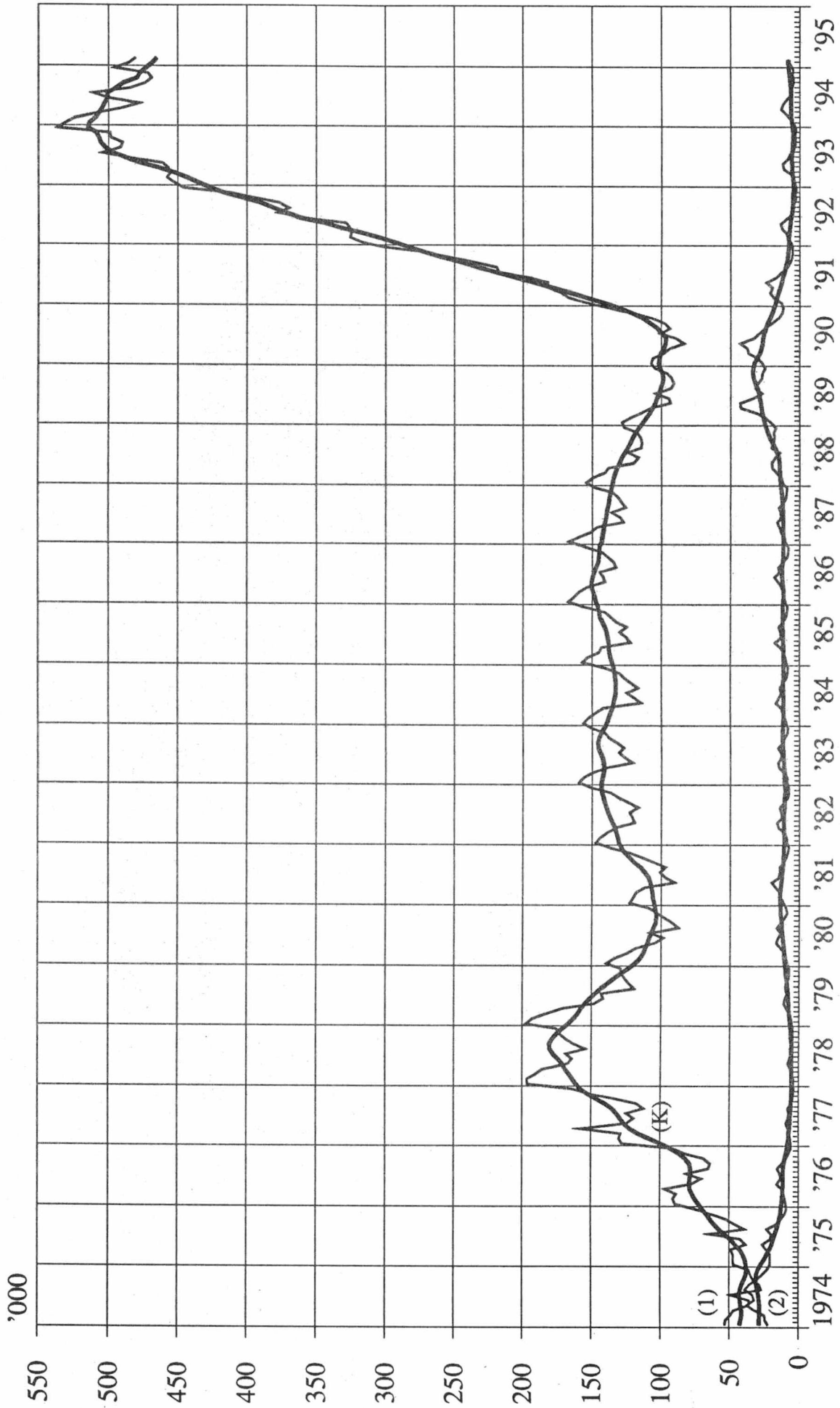
TOIMENPIDE	TYÖVOIMAPIIRI														KOKO MAA
	UUSI- MAA	TURKU KUNTA	SATA- KUNTA	HÄME	KYMI	MIKKE- LI	VAASA	KESKI- SUOMI	KUO- PIO	POHJ- KARJ.	KAI- NUU	OULU	LAPPI	KOKO MAA	
VALTION TYÖTEHTÄVÄT	2076	640	330	1436	512	446	495	549	635	696	473	946	971	10205	
TYÖLLISTÄMISPALVELU	295	152	197	232	50	42	119	43	77	60	126	0	50	1443	
KUNNALLINEN TYÖLLISTÄMIST.	4472	1909	1641	4255	1703	1099	1502	1255	2085	1495	1115	2869	2386	27786	
OPPISOPIMUSSIIJOITUS, KUNTA	7	2	14	27	4	2	3	6	3	1	0	4	7	80	
TYÖLL.TUJKI. YKSIT.TYÖNANT.	2331	959	596	2155	733	645	1619	960	664	542	231	858	619	12912	
TYÖHARJOITTELU JA KOUL.	57	21	14	33	40	2	4	24	5	12	8	18	25	263	
TYÖHARJOITTELU SIIJASENA	1	0	0	1	0	0	1	0	4	0	0	0	0	7	
TYÖHARJOITTELU VASTAVALM.	428	204	84	468	147	112	213	129	99	48	36	177	104	2249	
YRITTÄJÄRAHA	580	201	227	597	201	167	422	342	154	210	128	232	311	3772	
OMATOIMINEN TYÖLLISTÄM.	57	61	76	162	64	22	26	82	26	61	46	58	95	836	
HARJAANTUMINEN	604	397	184	567	206	138	305	169	198	101	77	168	109	3223	
TYÖLLISTÄMINEN OSA-AIKATYÖHÖN	197	85	40	214	130	75	215	275	64	67	74	128	126	1690	
OPPISOPIMUSSIIJOITUS, YKSITYINEN	182	79	155	330	117	47	124	89	53	27	28	57	60	1348	
<b>PALKKAPERUSTEISET YHT.</b>	<b>11287</b>	<b>4710</b>	<b>3558</b>	<b>10477</b>	<b>3907</b>	<b>2797</b>	<b>5048</b>	<b>3923</b>	<b>4067</b>	<b>3320</b>	<b>2342</b>	<b>5515</b>	<b>4863</b>	<b>65814</b>	

TAULUKKO 21. TYÖTÖMÄT TYÖNHAKIJAT (ILMAN LOMAUTETTUJA) TYÖTÖMYYDEN KESTON JA IÄN MUKAAN, 28.2.1995

IKÄRYHMÄ	TYÖTÖMYYDEN KESTO, VIIKKOA											YHT.	KM.
	ALLE 1	1 - 2	3 - 4	5 - 8	9 - 12	13 - 26	27 - 52	53 - 78	79 - 104	YLI 104	YHT.		
15 - 19	HLÖÄ	766	1838	1244	2877	2090	5187	4514	682	321	86	19605	20
	%	4	9	6	15	11	26	23	3	2	0	100	
20 - 24	HLÖÄ	1835	4301	3010	6542	6613	16597	12972	4126	1850	1258	59104	26
	%	3	7	5	11	11	28	22	7	3	2	100	
25 - 29	HLÖÄ	1469	2684	3028	6187	6209	15530	13981	6266	3251	3552	62157	35
	%	2	4	5	10	10	25	22	10	5	6	100	
30 - 34	HLÖÄ	1195	2455	2672	5425	5321	13586	13463	6860	3667	4654	59298	39
	%	2	4	5	9	9	23	23	12	6	8	100	
35 - 39	HLÖÄ	1061	2199	2334	4667	4685	12289	12402	6707	3938	5608	55990	43
	%	2	4	4	8	8	22	22	12	7	10	100	
40 - 44	HLÖÄ	1033	2093	2214	4456	4498	12098	12227	7176	4250	6691	56736	46
	%	2	4	4	8	8	21	22	13	7	12	100	
45 - 49	HLÖÄ	869	1862	2136	3985	4080	11714	11976	7446	4543	7379	55990	49
	%	2	3	4	7	7	21	21	13	8	13	100	
50 - 54	HLÖÄ	420	1071	1210	2527	2530	7557	7815	5156	3012	5138	36436	51
	%	1	3	3	7	7	21	21	14	8	14	100	
55 - 59	HLÖÄ	234	559	686	1724	1900	6165	8479	8485	6469	13717	48418	75
	%	0	1	1	4	4	13	18	18	13	28	100	
60 - 64	HLÖÄ	38	88	141	321	280	1064	2073	1185	617	704	6511	53
	%	1	1	2	5	4	16	32	18	9	11	100	
YLI 64	HLÖÄ	0	0	1	0	2	6	9	9	13	13	53	92
	%	0	0	2	0	4	11	17	17	25	25	100	
<b>YHTEENSÄ</b>	<b>HLÖÄ</b>	<b>8920</b>	<b>19150</b>	<b>18676</b>	<b>38711</b>	<b>38208</b>	<b>101793</b>	<b>99911</b>	<b>54098</b>	<b>31931</b>	<b>48800</b>	<b>460198</b>	<b>43</b>
	%	<b>2</b>	<b>4</b>	<b>4</b>	<b>8</b>	<b>8</b>	<b>22</b>	<b>22</b>	<b>12</b>	<b>7</b>	<b>11</b>	<b>100</b>	

TAULUKKO 22. TYÖTTÖMÄT TYÖNHAKIJAT (ILMAN LOMAUTETTUJA) TYÖTTÖMYYDEN KESTON MUKAAN,  
AMMATTIRYHMITÄIN, 28.2.1995

AMMATTIRYHMÄ	TYÖTTÖMYYDEN KESTO, VIIKkoa											YHT.	KM.
	ALLE 1	1 - 2	3 - 4	5 - 8	9 - 12	13 - 26	27 - 52	53 - 78	79 - 104	YLI 104	YHT.		
0 TEKN., LUONN.TIET., YHT.	HLÖÄ	730	1430	1627	3472	3493	7776	8729	3815	2422	3121	36615	40
	%	2	4	4	9	10	21	24	10	7	9	100	
1 TERVEYDENH., SOS.AL.	HLÖÄ	1691	2033	1967	4111	4997	7483	7679	2778	1247	1272	35258	28
	%	5	6	6	12	14	21	22	8	4	4	100	
2 HALLINTO- JA TOIMISTOT.	HLÖÄ	819	1861	2184	4390	4014	10744	12197	5759	3476	4220	49664	41
	%	2	4	4	9	8	22	25	12	7	8	100	
3 KAUPALLINEN TYÖ	HLÖÄ	475	1177	1356	2861	2428	7351	8323	5156	2954	4146	36227	47
	%	1	3	4	8	7	20	23	14	8	11	100	
4 MAA- JA METSÄTALOUST.	HLÖÄ	291	702	692	1668	1717	5574	3263	2058	989	1517	18471	38
	%	2	4	4	9	9	30	18	11	5	8	100	
5 KULJETUS- JA LIIKENNET.	HLÖÄ	285	718	679	1588	1591	4174	3786	2473	1374	2350	19018	46
	%	1	4	4	8	8	22	20	13	7	12	100	
6 RAKENNUSTYÖ, KAIVOST.	HLÖÄ	906	2164	2077	4466	5057	13776	10167	6473	3729	6995	55810	45
	%	2	4	4	8	9	25	18	12	7	13	100	
7-8 TEOLLINEN TYÖ	HLÖÄ	1332	3512	3411	6776	6859	20497	20812	13564	8792	15363	100918	52
	%	1	3	3	7	7	20	21	13	9	15	100	
9 PALVELUTYÖ	HLÖÄ	945	2037	2128	3911	3735	11101	12232	6291	3640	4708	50728	42
	%	2	4	4	8	7	22	24	12	7	9	100	
X MUUALLA LUOKITT.TYÖ	HLÖÄ	1446	3516	2554	5468	4317	13317	12723	5731	3308	5108	57488	39
	%	3	6	4	10	8	23	22	10	6	9	100	
<b>YHTEENSÄ</b>	<b>HLÖÄ</b>	<b>8920</b>	<b>19150</b>	<b>18676</b>	<b>38711</b>	<b>38208</b>	<b>101793</b>	<b>99911</b>	<b>54098</b>	<b>31931</b>	<b>48800</b>	<b>460198</b>	<b>43</b>
	<b>%</b>	<b>2</b>	<b>4</b>	<b>4</b>	<b>8</b>	<b>8</b>	<b>22</b>	<b>22</b>	<b>12</b>	<b>7</b>	<b>11</b>	<b>100</b>	



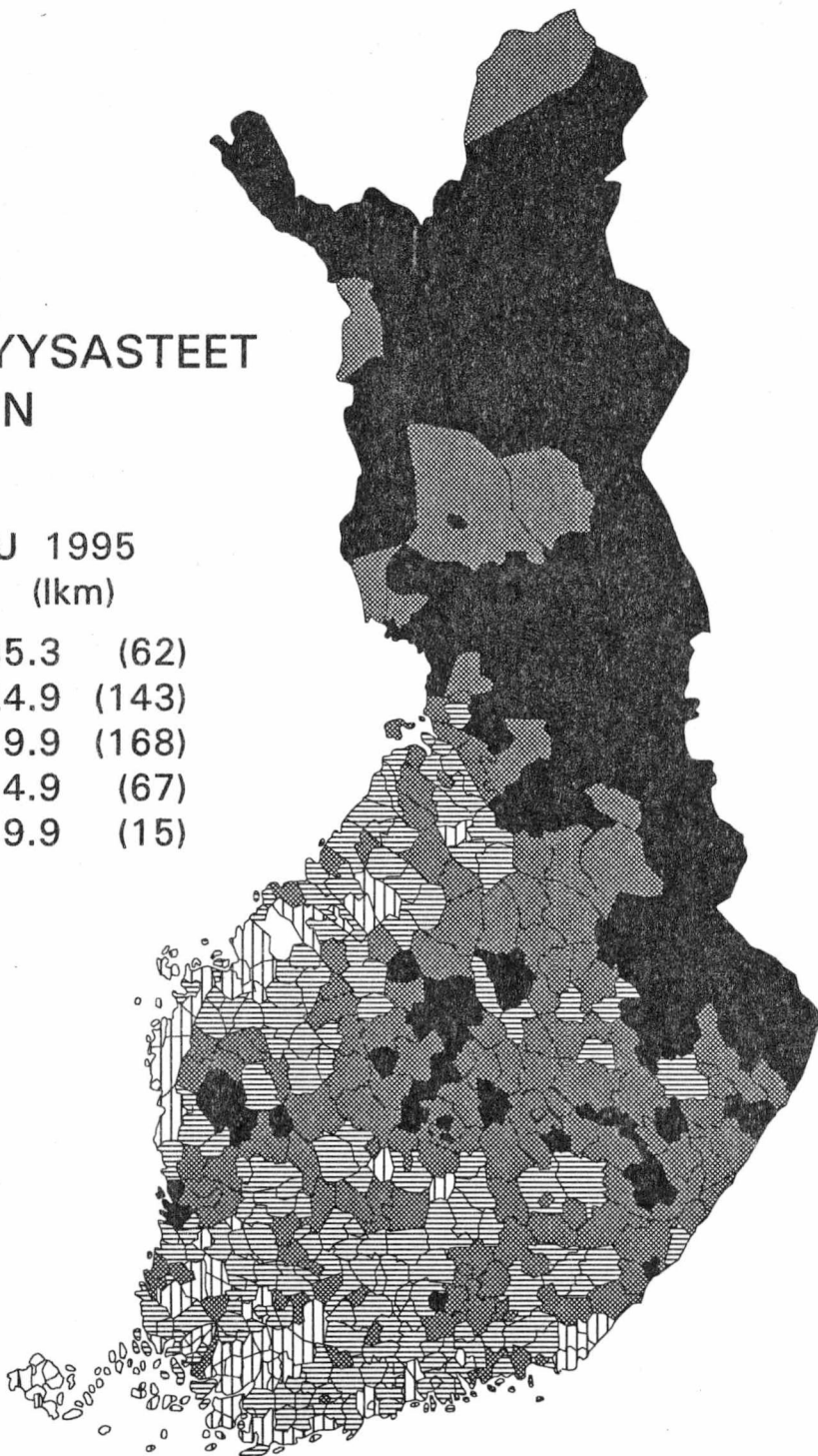
Työttömät työnhakijat (1) ja avoimet työpaikat (2) työnvälityksessä kuukausittain ja kausitasoitettuna (K)

## TYÖTTÖMYYSASTEET KUNNITTAIN

HELMIKUU 1995

% (lkm)

■	25.0 - 35.3	(62)
▣	20.0 - 24.9	(143)
▤	15.0 - 19.9	(168)
▥	10.0 - 14.9	(67)
□	0.0 - 9.9	(15)



## TAULUKOIDEN SELITYKSIÄ

**Työnhakijat:** Työnhakijana pidetään työnvälitystilastossa henkilöä, joka henkilökohtaisesti ilmoittautuu työnhakijaksi työvoimatoimistoon.

Työnhakijat jaetaan työllisyystilanteensa mukaan seuraaviin ryhmiin:

- 1 Työssä oleva
- 2 Työtön
- 3 Lomautettu
- 4 Lyhennetyllä työviikolla oleva
- 5 Työvoiman ulkopuolella oleva
- 6 Työttömyyseläkkeen saaja

Näiden eri työnhakijaryhmien määrät kuukauden loppussa esitetään taulukossa 12.

Työssä olevissa työnhakijoissa ovat mukana työpaikan vaihdosta hakevat, työttömyysuhan alaiset sekä kunnan ja valtion työtehtäviin sijoitetut, joiden tulee sijoitusaikanaan edelleen olla työnhakijana työvoimatoimistossa.

Työtön on työnhakija, joka on ilman työtä ja kokopäivätyöhön käytettävissä tai joka odottaa sovitun työn alkamista. Kansainvälisten määritelmien mukaan työnvälitystilastossa työttömiin luetaan myös lomautetut. Useissa taulukoissa lomautetut eivät kuitenkaan sisälly työttömien lukumäärään, mikä on merkitty otsikkoon. Työttömyyseläkkeen saajia ei työnvälitystilastossa lueta työttömiksi työnhakijoiksi.

Lomautettuna pidetään työnhakijaa, jonka työnantaja on lomauttanut ilman palkkaa joko määräajaksi tai toistaiseksi.

Lyhennetyllä työviikolla olevana pidetään työnhakijaa, jonka viikkotyöaika työnantaja on supistanut alunperin sovitusta.

Työvoiman ulkopuolella olevana pidetään työnhakijaa, joka ei ole työssä eikä liioin välittömästi kokopäivätyöhön käytettävissä. Tällainen henkilö on työnhakijaksi ilmoittautuessaan vielä esim. koulussa, opiskelemassa, varusmiespalveluksessa tai palkattomassa kotitaloustyössä, mutta on myöhemmin työhön käytettävissä.

**Työttömyyden tilastointi:** Tämän julkaisun työttömyystiedot perustuvat työvoimatoimistojen asiakasrekisterin tietoihin. Työttömyyttä tilastoidaan maassamme myös Tilastokeskuksen otospohjaisella työvoimatutkimuksella, jonka laadinnassa noudatetaan kansainvälisiä määritelmiä. Tämän vuoksi Tilastokeskuk-

sen tuottamaa työttömyysastetta käytetään työttömyyden kuvaajana kansainvälisissä vertailuissa.

**Toimeentuloturva työttömyyden aikana:** Työttömyyden aikaisen toimeentulon turvaamiseksi tuli vuoden 1985 alusta voimaan uusi työttömyysturvalaki. Sen perusteella työttömyyskorvaus muuttui tarveharkintaiseksi perusturvaksi ja työttömyyskassa-avustus vakuutusmuotoiseksi ansioturvaksi. Ansioturvaa saa lain vaatimukset täyttävä työtön kassan jäsen. Jos työtön työnhakija ei ole oikeutettu ansioturvaan, hän voi saada valtion maksamaa tarveharkinnaista perusturvaa. Saadakseen työttömyyspäivärahaa työttömän tulee olla työnhakijana työvoimatoimistossa. Työvoimatoimisto tai sen yhteydessä toimiva työvoimatoimikunta antaa työttömyyskassaa tai perusturvan saamisesta päättävän Kansaneläkelaitoksen alaista sosiaalivakuutus toimikuntaa varten lausunnon työttömyysturvaa hakevan työttömänäolosta ja työnhauasta.

Peruspäivärahaa maksetaan ajallisesti rajoittamattomana ja ansioon suhteutettua päivärahaa enintään 500 työttömyyspäivältä neljän perättäisen kalenterivuoden aikana alle 55-vuotiaille. Henkilölle, joka on täyttänyt 55-vuotta, maksetaan päivärahaa 500 päivältä sen kuukauden loppuun, jolloin henkilö täyttää 60 vuotta. Työttömyyspäiväraha on saajalleen veronalaista tuloa.

Työttömyysturvaa saadakseen työttömän tulee täyttää lain edellyttämä työssäoloehto. Jos hän ei tätä täytä, voi hän saada tarveharkinnaista työmarkkinatukea. Samoin jos työttömän työttömyysturvan saannin enimmäismäärä (500 päivää) on tullut täyteen, hän voi saada työmarkkinatukea.

Yli 60-vuotias, laissa tarkemmin määritelty, pitkään ansioturvaa tai perusturvaa saanut työtön työnhakija on oikeutettu työttömyyseläkkeeseen. Työttömyyseläkkeen saamisaikana tulee hänen olla työnhakijana työvoimatoimistossa.

**Avoimet työpaikat:** Työnvälitystilastoon sisältyvät ne avoimet työpaikat, jotka työnantaja ilmoittaa täytettäväksi työvoimatoimiston avulla. Vuoden 1988 alusta tuli voimaan työllisyyslain (275/87) 8 §:n 1 momentissa säädetty avoimien työpaikkojen ilmoittamisvelvollisuus. Sen perusteella valtioneuvosto teki asiasta yksityisiä työnantajia edustavien yhdistysten, kunnallisen työmarkkinalaitoksen sekä kirkkohallituksen kanssa sopimukset. Niiden perusteella kaikki avoimet työpaikat eräin poikkeuksin ilmoitetaan työvoimatoimistoon. Myös valtion virastojen ja laitosten tulee ilmoittaa työvoimatoimistoon ne avoimeksi tulevat virat ja työ sopimussuhteiset tehtävät, joissa virka- tai työ sopimussuhteen on tarkoitus kestää vähintään kymmenen työpäivää.

**Poikkileikkaustiedot ja kertymätiedot:** Osa työnvälitystilaston tiedoista on yhden laskentapäivän poikkileikkaustietoja (taulukot 2 - 12). Laskentapäivä on kuukauden viimeinen työpäivä. Tilastoon tulevat mukaan kaikki työnhakijat, joiden työnhakemus on voimassa tuona päivänä, samoin ne työpaikat, jotka ovat tuona päivänä avoinna työvoimatoimistossa. Taulukot 13 - 18 taas sisältävät tilastoitavien suureiden kalenterikuukauden aikaiset kertymät. Näissä taulukoissa ovat mukana kaikki kuukauden aikana avoinna olleet työpaikat sekä kaikki ne työnhakijat, joiden työnhaku on ollut voimassa kyseisen kuukauden aikana.

## Luokitukset

**Ammattiluokitus:** Työnvälitystilastossa käytetään ammattien luokitteluun Pohjoismaiseen ammattiluokitukseen (Nordisk Yrkesklassificering, NYK 1982) perustuvaa luokitusta (Ammattiluokitus, Pohjoismaiseen ammattiluokitukseen perustuva uudistettu laitos, Työministeriö, Valtion painatuskeskus 1991). Työnvälitystilastossa ammattiluokitusta käytetään työnhakijan ammatin sekä avoimeksi ilmoitetussa työpaikassa vaadittavan ammatin luokitteluun.

**Koulutusluokitus:** Työnvälitystilastossa käytetään Tilastokeskuksen kehittämää luokitusta: Koulutusluokitus, 1991, Tilastokeskuksen käsikirja n:o 1, 9. uusittu laitos ja tästä nelinumeroinen Henkilöstön koulutuskoodisovellusta. Työnvälitystilastossa koulutusluokitusta käytetään työnhakijan saaman koulutuksen ja työpaikassa vaadittavan koulutuksen luokitteluun.

**Toimialaluokitus:** Työnvälitystilastossa käytetään Tilastokeskuksen laatimaa toimialaluokitusta (Toimialaluokitus 1988, Tilastokeskus, Käsikirjoja nro 4, 1987). Luokitus on laadittu YK:n toimialastandardin ISIC:n (1968) pohjalta. Toimialaluokitusta käytetään työnvälitystilastossa (kaksinumeroisena) avoimeksi ilmoitetun työpaikan sekä työnhakijan nykyisen (työssä oleva) tai aikaisemman (työtön) työnantajan tuotanto-toiminnan luokitteluun.

## TYÖNVÄLITYSTILASTOSSA KÄYTETTÄVÄ AMMATTILUOKITUS<sup>1</sup>

### 0 Tekninen, luonnontieteellinen, lainopillinen, humanistinen ja taiteellinen työ

- 00 Tekniikan alaan kuuluva työ
- 01 Kemian ja fysiikan alaan kuuluva työ
- 02 Biologian alaan kuuluva työ
- 03 Opetusalaan kuuluva työ
- 04 Uskonnon alaan kuuluva työ
- 05 Lainopillinen työ
- 06 Toimittajan työ ja joukkoviestintä
- 07 Taide- ja viihdealan työ
- 08 Kirjasto-, arkisto- ja museoalan työ sekä  
informaatikot
- 09 Muu luonnontieteellinen, yhteiskuntatieteellinen  
ja humanistinen työ

### 1 Terveydenhuolto, sosiaalialan työ

- 10 Terveyden ja sairaanhoitotyö
- 11 Terveydenhuollon kuntouttava työ
- 12 Hammashoitoalan työ
- 13 Apteekkialan työ
- 14 Eläinlääkintähuolto, ympäristön- ja  
terveydensuojelutyö
- 15 Sosiaalialan työ
- 16 Lasten päivähoiton työ
- 17 Psykologinen työ
- 18 Harrastus- ja vapaa-ajantoiminnan ohjaus
- 19 Muu pääryhmään 1 kuuluva työ

### 2 Hallinto- ja toimistotyö

- 20 Julkisen hallinnon johtotyö
- 21 Liiketoimintayritysten ja järjestöjen johtotyö
- 22 Henkilöstö- ja työvoima-asiaiden hoito
- 23 Taloushallinnon suunnittelu- ja tilinpitotyö
- 24 Sihteeri- ja toimistotyö
- 25 Atk-alan työ
- 26 Pankki- ja vakuutusalan työ
- 27 Matkailualan työ
- 29 Muu hallinto- ja toimistotyö

1. Ammattiluokitus, Työministeriö, Helsinki 1991

**3 Kaupallinen työ**

- 30 Mainos- ja markkinointityö
- 31 Kiinteistöjen, palvelusten ja arvopapereiden myynti ja välitys
- 32 Ostotyö
- 33 Kauppaedustus- ja konttorimyyntityö
- 34 Tavaroiden myyntityö
- 39 Muu kaupallinen työ

**4 Maa- ja metsätaloustyö, kalastusala**

- 40 Maatilatalous, eläintenhoito
- 41 Puutarha- ja puistotyö
- 42 Riistanhoito ja metsästys
- 43 Kalastus
- 44 Metsätyö
- 49 Muu maa- ja metsätaloustyö

**5 Kuljetus- ja liikennetyö**

- 50 Meripäällystötyö
- 51 Kansi- ja konemiehistön työ
- 52 Lentokuljetustyö
- 53 Veturin- ja moottorivaununkuljetustyö
- 54 Tieliikennetyö
- 55 Liikenteen johto ja liikennepalvelutyö
- 56 Posti- ja tietoliikennetyö
- 57 Postinkantajan työ
- 59 Muu kuljetus- ja liikennetyö

**6 Rakennustyö sekä kaivos- ja louhintatyö**

- 60 Kaivos- ja louhintatyö
- 61 Öljynporaustyö, turpeennosto
- 62 Talonrakennustyö
- 63 Maa- ja vesirakennustyö
- 64 Työkoneiden käyttö

**7/8 Teollinen työ,**

- 70 Tekstiilityö
- 71 Ompelu- ja vaateustyö jms.
- 72 Jalkine- ja nahkatyö
- 73 Teräs-, metallitehdas-, takomo- ja valimotyö
- 74 Hienomekaaninen työ
- 75 Konepaja- ja rakennusmetallityö
- 76 Sähkötyö
- 77 Puutyö
- 78 Maalaustyö
- 79 Radio-, tv-, elokuva- ja videotekninen työ
- 80 Graafinen työ
- 81 Lasi-, keraaminen- ja tiilityö
- 82 Elintarviketeollisuustyö
- 83 Kemianprosessityö
- 84 Massa- ja paperityö
- 85 Kumi- ja muovituotetyö
- 86 Muu teollinen työ
- 87 Kiinteiden koneiden käyttö energiantuotannossa ja vesihuollossa
- 88 Pakkaus-, varasto- ja ahtaustyö
- 89 Sekatyö

**9 Palvelutyö**

- 90 Vartiointi- ja suojelutyö
- 91 Majoitusliike- ja suurtaloustyö
- 92 Tarjoilutyö
- 93 Kotitaloustyö
- 94 Kiinteistönhoito- ja siivoustyö
- 95 Hygienia ja kauneudenhoitotyö
- 96 Pesula- ja silitystyö
- 97 Ammattimainen urheilu- ja liikuntatyö
- 98 Sotilastyö
- 99 Muu palvelutyö

**X Muualla luokittelematon työ**

- X1 Koululaiset ja opiskelijat
- X2 Henkilöt, joiden ammattia ei voida luokitella ja jotka eivät ole ilmoittaneet ammattia
- X3 Ammatinvaihtajat
- X4 Vastavalmistuneet

P1 524  
00101 Helsinki

## **Työministeriön tilastoja**

### **1995 Helmikuu**

---

*SVT* Suomen Virallinen Tilasto

Tiedustelut:

Paula Sardar  
(90) 1856 8050

Suoma Salonen  
(90) 1856 8051

ISSN 0785-0107  
= Työmarkkinat  
ISSN 0785-8299

---