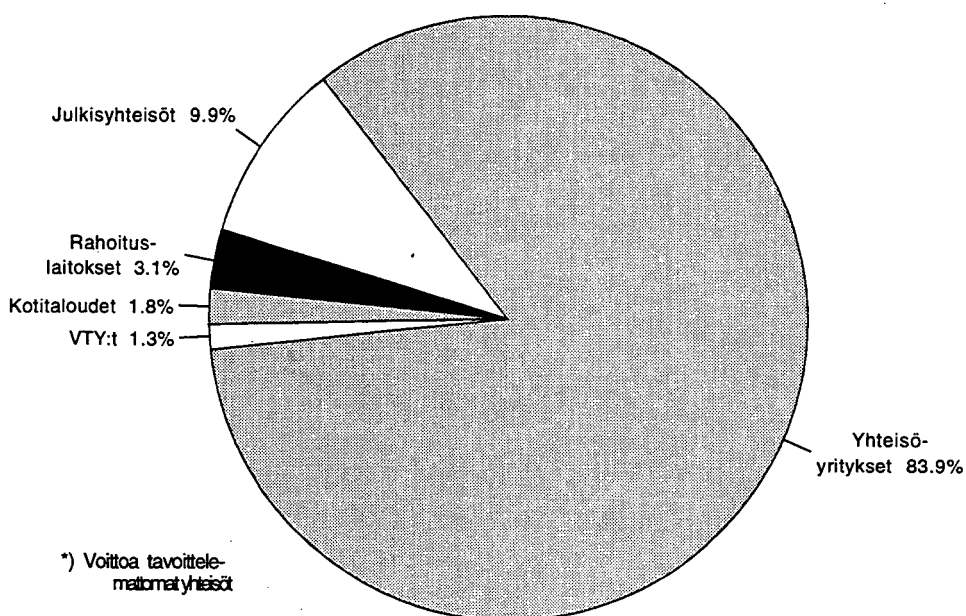


SVT

Rahoitus 1995:22
Finansiering
Financing

9.8.1995

Rahoitusleasinginvestoinnit vuonna 1994 vuokralleottajan pääsektorin mukaan



pl. sale-and-leaseback/kiinteistöleasing

Sisällys

Katsaus	I
TAULUKOT:	
1. Pankkien ja muiden luottolaitosten rahoitusleasinginvestoinnit	
1.1 leasingilleottajien sektorin mukaan	1
1.2 leasingilleottajien toimialan mukaan	2
2. Pankkien ja muiden luottolaitosten saamat rahoitusleasingvuokrat	
2.1 leasingilleottajien sektorin mukaan	3
2.2 leasingilleottajien toimialan mukaan	3
Tuoteseloste	4
Termiluettelo	7

Innehållet

Översikt	I
TABELLER:	
1. Bankernas och andra kreditinstitutens finansiella leasinginvesteringar	
1.1 enligt leasingtagarnas sektor	1
1.2 enligt leasingtagarnas näringsgren	2
2. Finansiell leasinghyror som bankerna och andra kreditinstituten erhållit	
2.1 enligt leasingtagarnas sektor	3
2.2 enligt leasingtagarnas näringsgren	3
Produktdeklaration	4
Terminologi	7

Content

Overview	I
TABLES:	
1. Financial leasing investments by banks and other credit institutions	
1.1 according to the lessees' sector	1
1.2 according to the lessees' economic activity	2
2. Financial leasing investments by banks and other credit institutions	
2.1 according to the lessees' sector	3
2.2 according to the lessees' economic activity	3
Product description	4
Glossary	7

Katsaus

Pankit ja muut luottolaitokset rahoittivat rahoitusleasinginvestointeja vuonna 1994 kaikkiaan 2946 milj. markalla, missä oli kasvua edellisestä vuodesta 60 prosenttia. Koneisiin, laitteisiin ja ajoneuvoihin kohdistuvia rahoitusleasinginvestointeja tehtiin 2177 milj. markalla ja niin sanottuja sale-and-leaseback- sekä kiinteistöleasinginvestointeja 769 milj. markalla.

Sale-and-leaseback -sopimuksia ja kiinteistöleasingiä käyttivät toimialoista miltei yksinomaan kauppa, teollisuus ja rakentaminen, joiden sopimusten arvo oli 87 prosenttia kaikkien sale-and-leaseback- ja kiinteistöleasingsopimusten arvosta.

Seuraavat sektori- ja toimialakohtaiset tiedot rahoitusleasinghankinnoista liittyvät perinteiseen koneisiin, laitteisiin ja ajoneuvoihin kohdistuviin rahoitusleasingiin, eivätkä ne sisällä sale-and-leaseback/kiinteistöleasingiä.

Rahoitusleasingintilastossa ryhdyttiin vuonna 1994 käyttämään aikaisemman toimialakohtaisen luokittelun lisäksi myös sektorikohtaista luokittelua. Yhteisöyritykset olivat selvästi suurin rahoitusleasingiä käyttävä sektori 1826 milj. markan hankintoineen. Tämä oli 84 prosenttia kaikista rahoitusleasinginvestoinneista. Julkisyhteisöt vastasivat 10 prosentista investoinneista muiden sektoreiden osuuden jäädessä varsin pieneksi.

Toimialoista energia- ja vesihuollolle kohdentui aikaisempaa selvästi enemmän rahoitusleasinghankintoja. Vuonna 1994 niitä tehtiin 585 milj. markalla, mikä oli 27 prosenttia kaikista rahoitusleasinginvestoinneista. Teollisuus vastasi 16 prosentista vuonna 1994 tehdyistä rahoitusleasinghankinnoista 359 milj. markalla. Teollisuuden hankintojen lailla myös kaupan alan 275 milj. markan hankinnat muuttuivat vain vähän vuodesta 1993. Muista rahoitusleasingiä käyttävistä toimialoista kuljetusalan rahoitusleasinghankinnat supistuivat lähes neljänneksellä 155 milj. markkaan, kun taas mm. julkisen hallinnon sekä terveys- ja sosiaalipalvelujen hankinnat kasvoivat voimakkaasti.

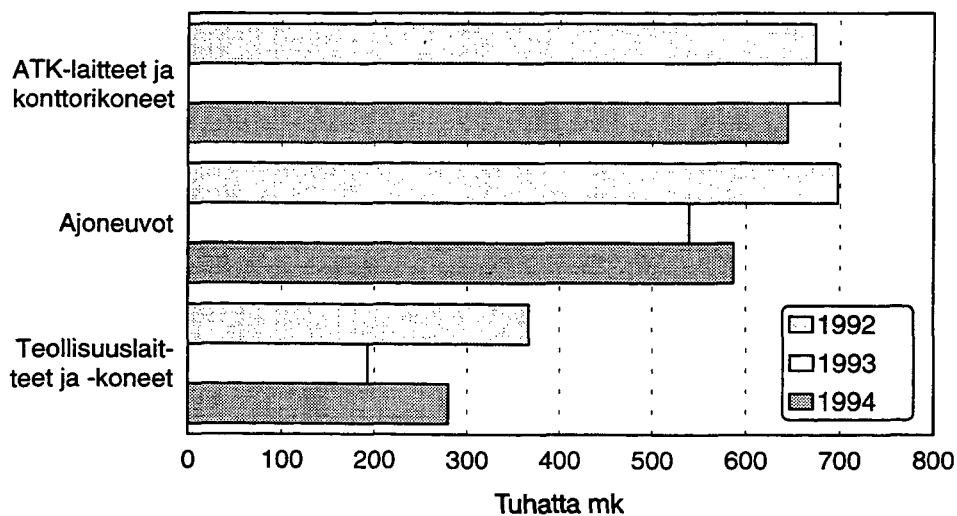
Rahoitusleasingillä on perinteisesti hankittu lähinnä ajoneuvoja sekä koneita ja laitteita. Vuonna 1994 ATK-laitteita ja konttorikoneita hankittiin rahoitusleasingillä 644 milj. markalla, mikä oli 8 prosenttia edellisvuotta vähemmän. Ajoneuvoja hankittiin 587 milj. markalla ja teollisuuslaitteita ja -koneita 280 milj. markalla.

Rahoitusleasingvuokria mukaanlukien sale-and-leaseback/kiinteistöleasingvuokrat maksettiin vuonna 1994 kaikkiaan 1595 milj. markkaa, missä oli vähennystä 12 prosenttia edellisestä vuodesta. Suurimpia vuokranmaksajasektoreita olivat yhteisöyritykset, 1260 milj. markkaa, sekä julkisyhteisöt, 176 milj. markkaa. Toimialoista eniten vuokria maksoivat teollisuus, 313 milj. markkaa, kauppa, 283 milj. markkaa, sekä kuljetus, 153 milj. markkaa.

Rahoittajat myivät rahoitusleasingkohteita mukaanlukien sale-and-leaseback/kiinteistöleasingkohteet 669 milj. markan arvosta vuonna 1994. Tämä oli 4 prosenttia vähemmän kuin vuonna 1993.

Tämän julkaisun tiedot on koottu kolmeltatoista rahoitusleasingiä harjoittavalta luottolaitokselta, joita olivat Devoco Oy Ab, Ford Credit Europe plc - Finland, Handelsbanken Finans Ab Filialkontoret i Helsingfors, Kansallisrahoitus Oy, KERA Oy, Kuntarahoitus Oy, OP-Rahoitus Oy, PSP-rahoitus Oy, Rank Xerox Credit Ab filial i Finland, Skop-rahoitus Oy, Suomen Asiakasrahoitus Oy, TSOP-Rahoitus Oy ja Ålandsbanken Ab.

Rahoitusleasinginvestoinnit eräisiin tuotteisiin vuosina 1992-1994



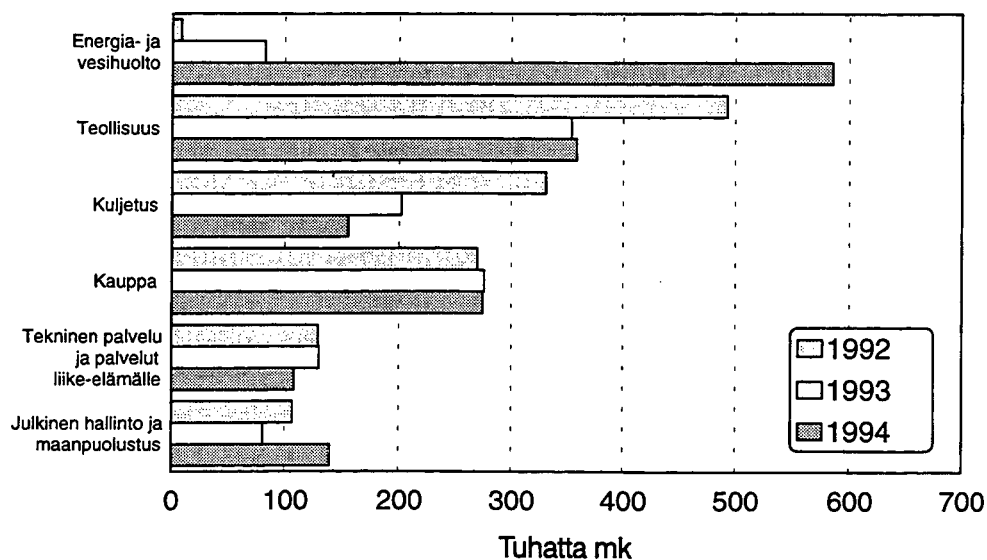
Pi. sale-and-leaseback/kiinteistöleasinginvestoinnit

Taulukko 1.1

Pankkien ja muiden luottolaitosten rahoitusleasinginvestoinnit leasingilleottajien sektorin mukaan

Sektorit	1994		*) Siitä:sale-and-lease-back/kiinteistö leasing-investoinnit
	Rahoitus-leasinginvestoinnit *) 1000 mk	R%	
1 Yhteisöyritykset	2580033	87.6	753911
2 Rahoituslaitokset	81757	2.8	14372
3 Julkisyhteisöt	215913	7.3	455
siitä: Valtio	65781	2.2	0
Kunnat ja kuntayhtymät	150132	5.1	455
4 Voittoja tavoittelemattomat yhteisöt	28453	1.0	0
5 Kotitaloudet	39107	1.3	0
6 Ulkomaat	788	0.0	0
1-6 Yhteensä	2946051	100.0	768738

Rahoitusleasinginvestoinnit erällä toimialoilla vuosina 1992-1994



pl. sale-and-leaseback/kiinteistöleasing

Taulukko 1.2

Pankkien ja muiden luottolaitosten rahoitusleasinginvestoinnit
leasingilleottajien toimialan mukaan

Toimialat	1994			1993			1992			*) Siitä:sale- and-lease- back/ kiinteistö leasing- investoinnit		
	Rahoitus- leasingin- vestoinnit *) 1000 mk	R%	M%	Rahoitus- leasingin- vestoinnit *) 1000 mk	R%	M%	Rahoitus- leasingin- vestoinnit *) 1000 mk	R%	M%	Rahoitus- leasingin- vestoinnit *) 1000 mk	R%	M%
A Maatalous, kala- ja riistatalous	11221	0.4	-37.3	17899	1.0	11.0	17899	1.0	11.0	16132	0.8	0.8
B Metsätalous	5212	0.2	87.2	2784	0.2	-37.6	2784	0.2	-37.6	4458	0.2	0.2
C Kaivos- ja kaivannaistoiminta	3264	0.1	-8.8	3579	0.2	97.7	3579	0.2	97.7	1810	0.1	0.1
D Teollisuus	605573	20.6	50.3	403017	21.8	-22.7	403017	21.8	-22.7	521434	26.9	26.9
E Energia- ja vesihuolto	585464	19.9	612.2	82209	4.5	983.4	82209	4.5	983.4	7588	0.4	0.4
F Rakentaminen	209181	7.1	201.6	69347	3.8	-7.0	69347	3.8	-7.0	74569	3.9	3.9
G Kauppa	556496	18.9	64.8	337584	18.3	13.0	337584	18.3	13.0	298829	15.4	15.4
H Majoitus- ja ravitsemistoiminta	18244	0.6	-56.1	41523	2.3	118.3	41523	2.3	118.3	19021	1.0	1.0
I Kuljetus	231168	7.8	14.2	202512	11.0	-39.1	202512	11.0	-39.1	332518	17.2	17.2
J Tietoliikenne	49492	1.7	-67.4	151607	8.2	(X)	151607	8.2	(X)	5528	0.3	0.3
K Rahoitus- ja vakuutus toiminta	82973	2.8	116.7	38293	2.1	-37.9	38293	2.1	-37.9	61620	3.2	3.2
L Kiinteistö-, puhtaus- ja vuokrauspalvelut	65950	2.2	-11.0	74090	4.0	69.9	74090	4.0	69.9	43617	2.3	2.3
M Tekninen palvelu ja palvelut liike-elämälle	108847	3.7	-18.5	133559	7.2	-2.1	133559	7.2	-2.1	136399	7.0	7.0
N Julkinen hallinto ja maanpuolustus	139698	4.7	73.9	80336	4.4	-27.2	80336	4.4	-27.2	110300	5.7	5.7
O Koulutus ja tutkimus	38974	1.3	0.2	38912	2.1	15.3	38912	2.1	15.3	33742	1.7	1.7
P Terveys- ja sosiaalipalvelu	86558	2.9	78.5	48481	2.6	-52.9	48481	2.6	-52.9	102962	5.3	5.3
R Virkistys- ja kulttuuripalvelu	26454	0.9	-12.5	30225	1.6	63.6	30225	1.6	63.6	18477	1.0	1.0
S Järjestö- ja uskonnollinen toiminta	19450	0.7	2.6	18948	1.0	-5.8	18948	1.0	-5.8	20122	1.0	1.0
T Muut palvelut	7245	0.2	47.3	4918	0.3	-41.1	4918	0.3	-41.1	8354	0.4	0.4
X Erittelemätön + Ulkomaat-sektori	94587	3.2	45.8	64894	3.5	-45.2	64894	3.5	-45.2	118383	6.1	6.1
A-X Yhteensä	2946051	100.0	59.7	1844717	100.0	-4.7	1844717	100.0	-4.7	1935863	100.0	132393

Taulukko 2.1

Pankkien ja muiden luottolaitosten saamat rahoitusleasingivuokrat
leasingilleottajien sektorin mukaan

Sektorit	1994	
	Rahoitus leasing- vuokrat 1 000 mk	R%
1 Yhteisöyritykset	1260467	79.0
2 Rahoituslaitokset	76898	4.8
3 Julkisyhteisöt	175542	11.0
siitä: Valtio	37501	2.4
Kunnat ja kuntayhtymät	138040	8.7
4 Voittoa tavoittelemattomat yhteisöt	27524	1.7
5 Kotitaloudet	54283	3.4
6 Ulkomaat	740	0.0
1-6 Yhteensä	1595454	100.0

Taulukko 2.2

Pankkien ja muiden luottolaitosten saamat rahoitusleasingivuokrat
leasingilleottajien toimialan mukaan

Toimialat	1994			1993			1992	
	1 000 mk	R%	M%	1 000 mk	R%	M%	1 000 mk	R%
A Maatalous, kala- ja riistatalous	16943	1.1	-35.6	26317	1.4	43.2	18381	0.9
B Metsätalous	4086	0.3	-11.1	4596	0.3	-14.9	5400	0.3
C Kaivos- ja kaivannaistoiminta	2918	0.2	-3.2	3016	0.2	11.1	2715	0.1
D Teollisuus	313052	19.6	-9.4	345503	19.0	7.8	320439	15.9
E Energia- ja vesihuolto	22348	1.4	145.5	9103	0.5	16.8	7795	0.4
F Rakentaminen	62116	3.9	-22.6	80294	4.4	-31.8	117710	5.8
G Kauppa	282695	17.7	-18.8	348179	19.1	-5.9	370140	18.4
H Majointus- ja ravitsemistoiminta	35551	2.2	-12.5	40651	2.2	-12.3	46340	2.3
I Kuljetus	152720	9.6	-17.6	185237	10.2	-0.8	186777	9.3
J Tietoliikenne	34822	2.2	6.9	32568	1.8	6.7	30535	1.5
K Rahoitus- ja vakuutustoiminta	77648	4.9	5.0	73927	4.1	-31.8	108454	5.4
L Kiinteistö-, puhtaus- ja vuokrauspalvelut	74484	4.7	-0.9	75155	4.1	-7.8	81548	4.0
M Tekninen palvelu ja palvelut liike-elämälle	148468	9.3	-20.1	185928	10.2	-9.5	205510	10.2
N Julkinen hallinto ja maanpuolustus	97224	6.1	-1.0	98206	5.4	-21.5	125148	6.2
O Koulutus ja tutkimus	44489	2.8	-2.9	45795	2.5	-19.5	56879	2.8
P Terveys- ja sosiaalipalvelu	62220	3.9	-16.7	74675	4.1	-10.4	83307	4.1
R Virkistys- ja kulttuuripalvelu	31490	2.0	-10.9	35343	1.9	2.3	34532	1.7
S Järjestö- ja uskonnollinen toiminta	19152	1.2	-25.6	25740	1.4	-2.7	26453	1.3
T Muut palvelut	7758	0.5	-38.0	12512	0.7	-14.5	14627	0.7
X Erittelemätön + Ulkomaat-sektori	105270	6.6	-11.7	119264	6.5	-30.5	171565	8.5
A-X Yhteensä	1595454	100.0	-12.4	1822009	100.0	-9.5	2014255	100.0

Tuoteseloste

Vuosittainen rahoitusleasingtilasto sisältää sektori- ja toimialakohtaista tietoa pankkien ja muiden luottolaitosten harjoittamasta koneiden ja laitteiden rahoitusleasingistä sekä kiinteistöleasingistä ja sale-and-leaseback -toiminnasta. Tilastosta käy ilmi vuoden aikana tehtyjen rahoitusleasinghankintojen ja solmittujen kiinteistöleasing- ja sale-and-leaseback -sopimusten arvo sekä rahoitusleasingin kautta saadut leasingvuokrat.

Rahoitusleasingillä tarkoitetaan pitkäaikaista vuokrausta, jossa rahoittaja hankkii omistukseensa vuokralleottajan tarvitseman kohteen ja vuokraa sen edelleen pitkäaikaisella vuokrasopimuksella. Kiinteistöleasing käsittää lähinnä kiinteistöjen osakkeiden vuokrausta leasingehdoin. Sale-and-leaseback -sopimuksella asiakas myy kohteen rahoittajayhtiölle ja vuokraa sen takaisin. Käyttöleasing ja vuokraussopimusten rahoitus eivät sisälly tilastoon.

Tilastokeskus on kerännyt tietoa rahoitusleasingistä vuodesta 1985 lähtien. Vuosina 1985-1987 sekä vuodesta 1992 lähtien tiedot on julkaistu omana julkaisunaan, kun taas vuosien 1988-1991 tiedot julkaistiin rahoitusyhtiöiden tilinpäätöstilastoissa.

Rahoitusleasingtilastossa on käytetty vuoden 1984 sektoriluokitusta (*Institutionaalinen sektoriluokitus, Tilastokeskus, Käsikirjoja No 5, Helsinki 1984.*) ja vuoden 1988 toimialaluokitusta (*Toimialaluokitus (TOL), Tilastokeskus, Käsikirjoja No 4, 3. tarkastettu laitos, Helsinki 1990.*). Toimiala on määritelty vuokralleottajan päätoimialan mukaan. Tämä on se toimiala, joka muodostaa suurimman osan vuokralleottajan toiminnan jalostusarvosta tai bruttovoitosta. Sektori on määritelty vuokralleottajan pääsektorin mukaan.

Vuosina 1985-1991 rahoitusleasingtilaston tiedonantajia olivat rahoitusyhtiöt ml. yrityksen sisäisinä rahoitusyksikköinä toimineet in-house-yhtiöt. Vuodesta 1992 lähtien tiedonantajia ovat luottolaitoslain alaiset rahoitusleasingiä harjoittavat luottolaitokset. Luottolaitoksia ovat pankit, rahoitusyhtiöt, kiinnitysluottopankit ja luotto-osakeyhtiöt. Tästä syystä tiedot vuodesta 1992 alkaen eivät ole vertailukelpoisia aikaisempiin vuosiin nähden.

Produktsdeklaration

Den årliga statistiken över finansieringsleasing innehåller uppgifter efter sektor och näringsgren angående bankers och övriga kreditinstituts finansieringsleasing av maskiner och apparater, fastighetsleasing samt sale-and-leaseback-verksamhet. Statistiken innehåller värdet av de anskaffningar med finansieringsleasing som gjorts under året och om de avtal om fastighetsleasing samt sale-and-leaseback som ingåtts under året. Ytterligare framgår de leasinghyror som influerat via finansieringsleasing.

Med finansieringsleasing avses långfristig hyrning, där finansiären skaffar det objekt hyrestagaren behöver och hyr ut det med långvarigt hyresavtal. Fastighetsleasing omfattar främst uthyrning av fastighetsaktier med leasingvillkor. Ett sale-and-leaseback-avtal innebär att en kund säljer ett objekt till ett finansieringsbolag för att därefter själv hyra det. Bruksleasing och finansiering av hyresavtal ingår inte i statistiken.

Statistikcentralen har samlat in uppgifter om finansieringsleasing sedan år 1985. Åren 1985-1987 och från och med 1992 har uppgifterna publicerats som en separat publikation, medan uppgifterna för åren 1988-1991 ingick i bokslutsstatistiken över finansieringsbolag.

I statistiken över finansieringsleasing har man använt sektorindelningen från år 1984 (*Den institutionella sektorindelningen, Statistikcentralen, Handböcker Nr 5, Helsingfors 1984*) och näringsgrensindelningen från år 1988 (*Näringsgrensindelning (NI), Statistikcentralen, Handböcker Nr 4, 2 förnyade upplagan, Helsingfors 1988*). Näringsgrenen har definierats enligt hyrestagarens huvudnäringsgren. Detta är den näringsgren som utgör den största delen av förädlingsvärdet eller bruttovärdet av hyrestagarens verksamhet. Sektorn har definierats enligt hyrestagarens huvudsektor.

Åren 1985-1991 lämnades uppgifterna för statistiken över finansieringsleasing av finansieringsbolag inkl. in-house-bolag som fungerade som finansieringsenheter inom företag. Från och med år 1992 har uppgifterna lämnats av kreditinstitut som idkar finansieringsleasing och som lyder under kreditinstitutslagen. Kreditinstitut är banker, finansieringsbolag, hypoteksbanker och kreditaktiebolag. Av denna orsak är uppgifterna från och med 1992 inte jämförbara med uppgifterna från tidigare år.

Product Description

The annual statistics on financial leasing includes data on the financial leasing of machinery and apparatus, real estate leasing and sale-and-leaseback activities by banks and other credit institutions according to the sector and the economic activity of the lessee. Financial leasing statistics provide information on investments financed by financial leasing, real estate leasing and sale-and-leaseback contracts as well as rentals paid for financial leasing.

Financial leasing stands for long-term leasing, where the lessor purchases the object needed by the lessee and leases it on a long-term contract. Real estate leasing involves mainly renting shares of housing corporations on leasing terms. In a sale-and-leaseback contract, the client sells the object to the investor and leases it back. Operational leasing and rental agreement financing are not included in the statistics.

Statistics Finland has published statistics on financial leasing since the year 1985. In 1985-1987 as well as from 1992 on, the data has been published in a separate publication, whereas the data from 1988-1991 was published in the statistics on the financial statements of financing companies.

The statistics on financial leasing applies the *Classification of Institutional Sectors, Statistics Finland, Handbook No. 5, Helsinki 1984* and the *Standard Industrial Classification, Statistics Finland, Handbook No. 4, Rev. 3, Helsinki 1990*. The economic activity has been determined according to the main economic activity of the lessee, which is the single activity that makes up the most of the value added or the gross profit of the lessee. The sector is determined by the main sector of the lessee.

Providers of information in 1985-91 consisted of financing companies including in-house companies that operated as a finance unit within the firm. Since 1992, providers of information to the statistics on financial leasing are credit institutions subject to the Act on Credit Institutions (1992). Credit institutions consist of deposit banks, financing companies, mortgage banks and limited-liability credit companies. For this reason the data from 1992 onwards is not comparable to that from the prior years.

Termiluettelo**Taulukot**

Pankkien ja muiden luottolaitosten rahoitusleasinginvestoinnit

Pankkien ja muiden luottolaitosten saamat leasingvuokrat

Sektoriluokitus (1984)

- | | |
|---|-------------------------------------|
| 1 | Yhteisöyritykset |
| 2 | Rahoituslaitokset |
| 3 | Julkisyhteisöt |
| 4 | Voittoa tavoittelemattomat yhteisöt |
| 5 | Kotitaloudet |
| 6 | Ulkomaat |

Toimialaluokitus (1988)

- | | |
|---|---|
| A | Maatalous, kala- ja riistatalous |
| B | Metsätalous |
| C | Kaivos- ja kaivannaistoiminta |
| D | Teollisuus |
| E | Energia- ja vesihuolto |
| F | Rakentaminen |
| G | Kauppa |
| H | Majoitus- ja ravitsemistoiminta |
| I | Kuljetus |
| J | Tietoliikenne |
| K | Rahoitus- ja vakuutustoiminta |
| L | Kiinteistö-, puhtaus- ja vuokrauspalvelut |
| M | Tekninen palvelu ja palvelut liikelämälle |
| N | Julkisen hallinto ja maanpuolustus |
| O | Koulutus ja tutkimus |
| P | Terveys- ja sosiaalipalvelu |
| R | Virkistys- ja kulttuuripalvelut |
| S | Järjestö- ja uskonnollinen toiminta |
| T | Muut palvelut |
| X | Erittelemätön elinkeinotoiminta |

Merkkien selitykset

- M% muutosprosentti edellisestä vuodesta
 R% rakenneprosentti koko erästä
 (X) muutosprosentti suurempi kuin 999,9

Terminologi**Tabeller**

Bankernas och övriga kreditinstitutens finansiella leasinginvesteringar

Finansiell leasinghyror som banker och övriga kreditinstitut erhållit

Sektorindelning (1984)

- | |
|-------------------------------------|
| Sammanslutningsföretag |
| Finansinstitut |
| Offentliga sammanslutningar |
| Icke vinstsyftande sammanslutningar |
| Hushåll |
| Utlandet |

Näringsgrensindelning (1988)

- | |
|---|
| Jordbruk, fiske, jakt och jaktvård |
| Skogsbruk |
| Gruvor och mineralbrott |
| Tillverkningsindustri |
| Energi- och vattenförsörjning |
| Byggverksamhet |
| Handel |
| Hotell- och restaurangverksamhet |
| Transport |
| Post och telekommunikationer |
| Finansiering och försäkring |
| Fastighets-, rengörings- och uthyrningstjänster |
| Tekniska tjänster och uppdragsverksamhet |
| Offentliga förvaltning och försvar |
| Utbildning och forskning |
| Hälsö-, sjuk och socialvård |
| Rekreation- och kulturtjänster |
| Organisationer och religiös verksamhet |
| Övriga tjänster |
| Odifferentierad näringsverksamhet |

Teckenförklaring

- ändring från föregående år i procent
 procentuella andel av helheten
 den procentuella ändringen större än 999,9

Glossary**Tables**

Financial leasing investments by banks and other credit institutions

Financial leasing payments to banks and other credit institutions

Classification of Institutional Sectors (1984)

- | |
|-------------------------|
| Corporate enterprises |
| Financial institutions |
| General government |
| Non-profit institutions |
| Households |
| Rest of the world |

Standard Industrial Classification (1988)

- | |
|---|
| Agriculture, fishing and trapping |
| Forestry and logging |
| Mining and quarrying |
| Manufacturing |
| Energy and water supply |
| Construction |
| Wholesale and retail trade |
| Hotels and restaurants |
| Transport |
| Communication |
| Financial intermediation and insurance |
| Real estate, cleaning and rental services |
| Technical and business services |
| Public administration and defence |
| Education and research |
| Health and social welfare services |
| Recreational and cultural services |
| Organizational and religious activities |
| Other industries |
| Activity unknown |

Symbols used

- change on the previous year
 as a percentage of the whole item
 change in excess of 999.9 per cent

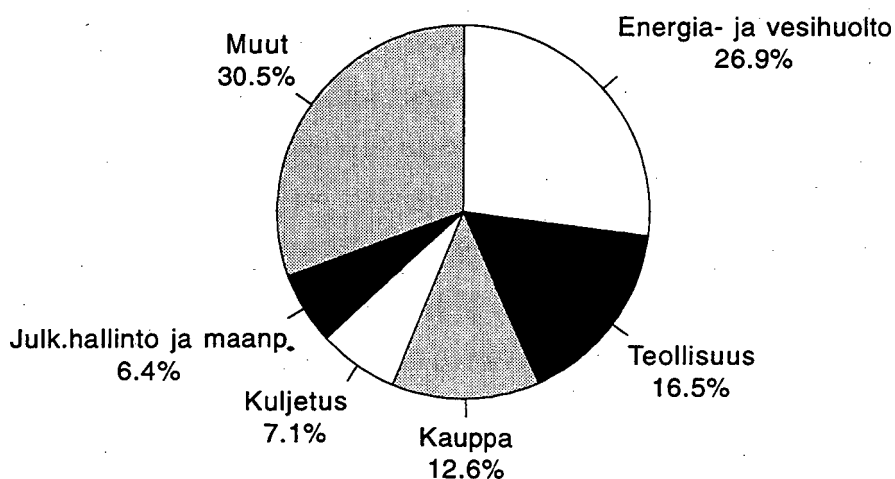
SVT Suomen Virallinen Tilasto
Finlands Officiella Statistik
Official Statistics of Finland

Rahoitus 1995:22
Finansiering
Financing

Tiedustelut – Förfrågningar – Inquiries:

Eero Savolainen
Mirja Laine
(90) 17 341

Rahoitusleasinginvestoinnit vuonna 1994 vuokralleottajan päätoimialan mukaan



pl. sale-and-leaseback/kiinteistöleasing