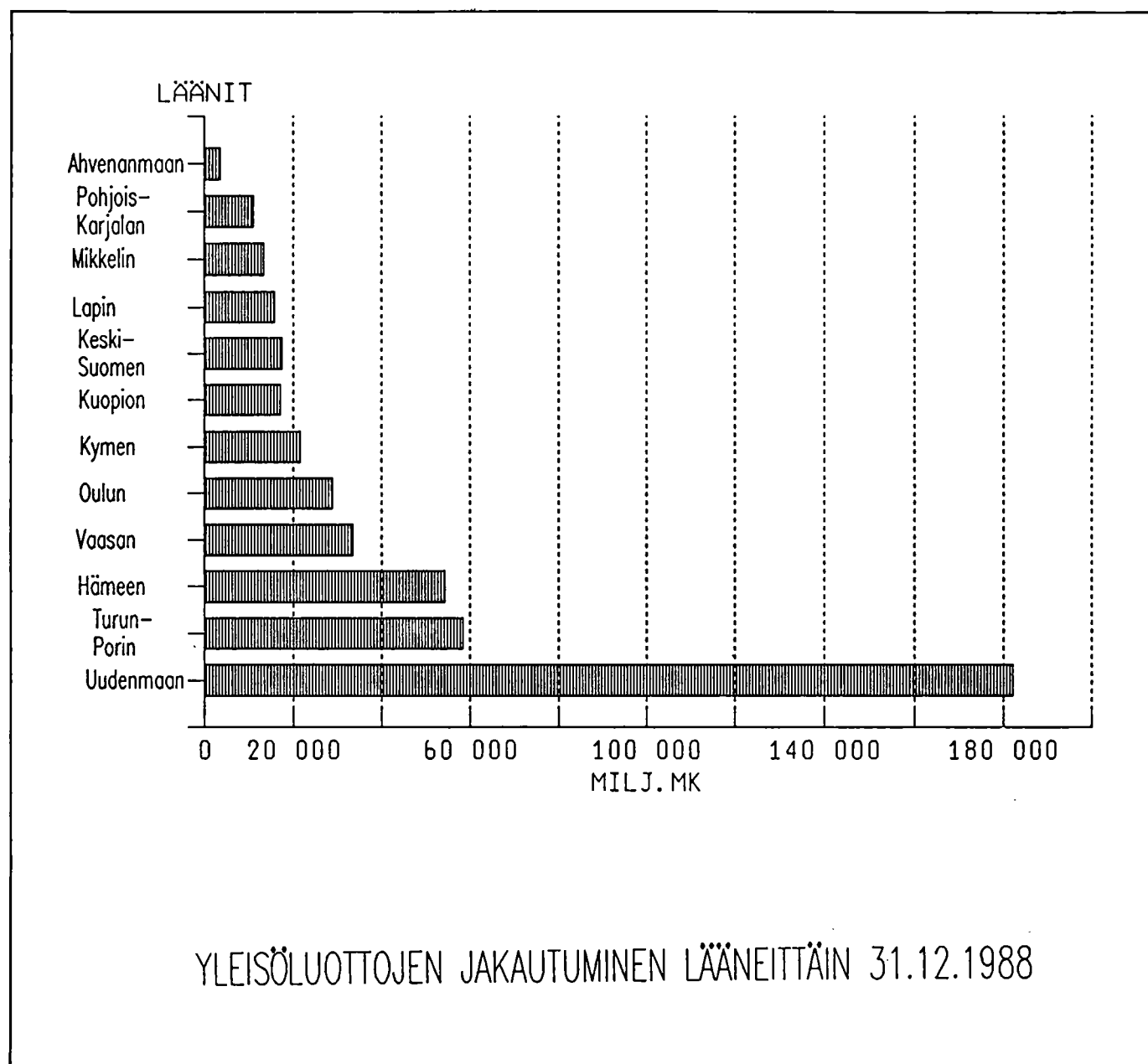


Alueellinen luottokanta

Det regionala kreditbeståndet
31.12.1988



Alueellinen luottokanta

Det regionala kreditbeståndet
31.12.1988

22.2.1990

Tiedustelut - Förfrågningar:

Anneli Korpelainen
Pirkko Mäkelä
(90) 17 341

SVT Suomen Virallinen Tilasto
Finlands Officiella Statistik
Official Statistics of Finland

SISÄLLYSLUETTELO

Katsaus I
 Asetelmat
 Kuviot

Taulukot

2. Luotonanto yleisölle luotonsaajan sektorin ja läänin mukaan
 2.1. Luottokanta joulukuun lopussa 2
 2.2. Luottokannan muutos edelliseen joulukuuhun verrattuna, %
 2.3. Eri läänien %-osuudet luotonsaajasektoreiden luotonkäytöstä
 2.4. Luotonsaajasektoreiden %-osuus luotonannosta lääneittäin

3. Luotonanto yrityksille ja elinkeinonharjoittajien kotitalouksille luotonsaajan toimialan ja läänin mukaan
 3.1. Luottokanta joulukuun lopussa 4
 3.2. Luottokannan muutos edelliseen joulukuuhun verrattuna, %
 3.3. Eri läänien %-osuudet luotonsaajatoimialojen luotonkäytöstä
 3.4. Luotonsaajatoimialojen %-osuudet luotonannosta lääneittäin

4. Luotonanto yleisölle luotonantajan sektorin ja luotonsaajan läänin mukaan
 4.1. Luottokanta joulukuun lopussa 8
 4.2. Luottokannan muutos edelliseen joulukuuhun verrattuna, %

5. Luotonanto yleisölle luotonantajan sektorin sekä luotonsaajan sektorin ja läänin mukaan 10

6. Luotonanto yrityksille ja elinkeinonharjoittajien kotitalouksille luotonantajan sektorin sekä luotonsaajan toimialan ja läänin mukaan 16

7. Asuntoluotot luotonantajan sektorin ja luotonsaajan läänin mukaan
 7.1. Luottokanta joulukuun lopussa 28
 7.2. Luottokannan muutos edelliseen joulukuuhun verrattuna, %

TUOTESELOSTE..... 30

INNEHÅLLSFÖRTECKNING

Översikt I
 Tablåer
 Figurer

Tabeller

2. Kreditgivning till allmänheten efter kredittagarsektor och län
 2.1. Kreditbeståndet i slutet av december . 2
 2.2. Kreditbeståndets förändring jämfört med december föregående år, %
 2.3. De olika länens %-andel av kredittagarnas krediter
 2.4. Kredittagarsektorernas %-andel av kreditgivningen efter län

3. Kreditgivning till företag och till näringsidkares hushåll efter kredittagarens näringsgren och län
 3.1. Kreditbeståndet i slutet av december . 4
 3.2. Kreditbeståndets förändring jämfört med december föregående år, %
 3.3. De olika länens %-andel av kredittagarnas krediter
 3.4. Kredittagarnas %-andel av kreditgivningen efter län

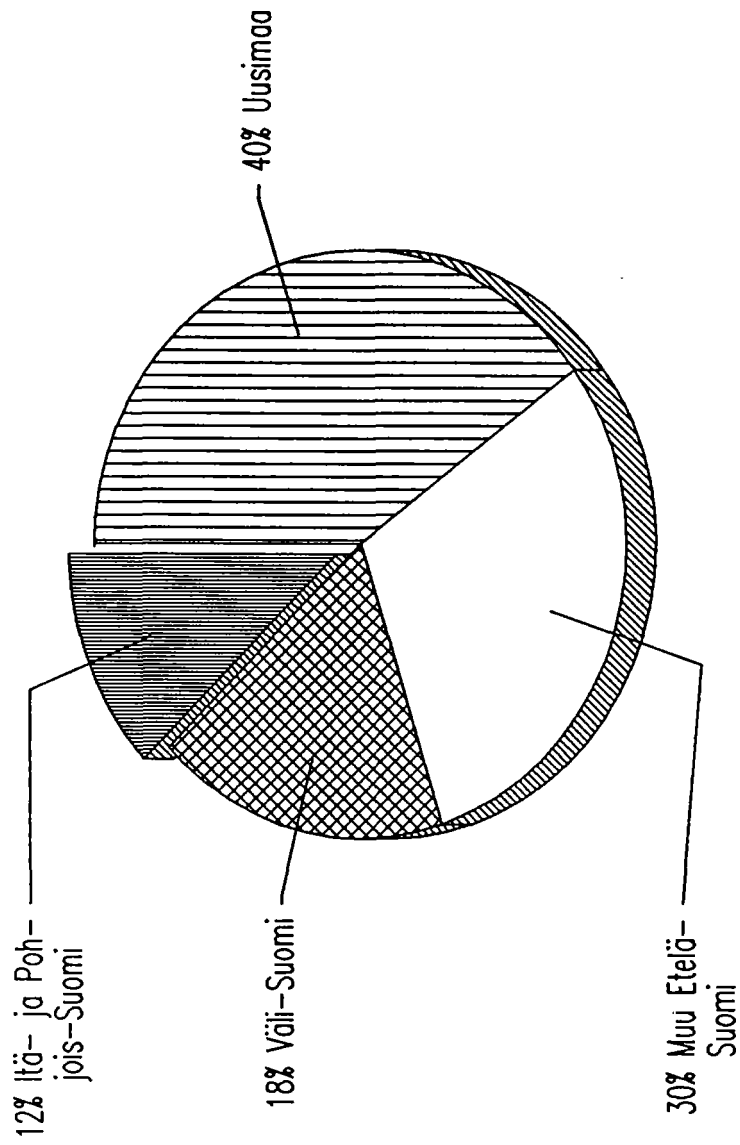
4. Kreditgivning till allmänheten efter kreditgivarsektor och län
 4.1. Kreditbeståndet i slutet av december .. 8
 4.2. Kreditbeståndets förändring jämfört med december föregående år, %

5. Kreditgivning till allmänheten efter kreditgivarsektor och efter kredittagarsektor och län 10

6. Kreditgivning till företag och till näringsidkares hushåll efter kreditgivarsektor och efter kredittagarens näringsgren och län 16

7. Bostadskrediter efter kreditgivarsektor och efter län
 7.1. Kreditbeståndet i slutet av december . 28
 7.2. Kreditbeståndets förändring jämfört med december föregående år, %

PRODUKTSDEKLARATION..... 30



LUOTTOKANTA LUOTONSAAJIEN ALUEEN MUKAAN V. 1988

KATSAUS

Asetelmissa tarkastellaan luotoannon alueellista jakautumaa siten, että maa on jaettu neljään alueeseen. Nämä ovat Uusimaa (= Uudenmaan lääni), muu Etelä-Suomi (= Turun ja Porin lääni, Ahvenanmaa, Hämeen ja Kymen läänit), Väli-Suomi (= Mikkelin, Kuopion Keski-Suomen ja Vaasan läänit) sekä Itä- ja Pohjois-Suomi (= Pohjois-Karjalan, Oulun ja Lapin läänit). LISÄKSI "KOKO MAA" LUKUIHIN SISÄLTYY ERITTELEMÄTTÖMIÄ LUOTTOJA, JOITA EI OLE VOITU KOHDENTAA LÄÄNEIHIN.

Koko luottokannasta oli Uudenmaan osuus lähes 40 %, muun Etelä-Suomen osuus oli 30 %, Väli-Suomen 17.7% ja Itä- ja Pohjois-Suomen osuus vain 12 % vuoden 1988 lopussa, aivan samoin kuin vuonna 1987.

Keskimäärin yleisöluotot kasvoivat 20.2 % vuonna 1988 eli reilusti enemmän kuin v. 1987, jolloin kasvu oli 14.6 %. Uudellamaalla ja Väli-Suomessa otettiin eniten luottoja n. 21 %, muualla Etelä-Suomessa ja Itä- ja Pohjois-Suomessa hiukan vähemmän. Säästöpankit lisäsivät luotonantoon eniten Uudellamaalla, yli 47 % verrattuna vuoteen 1987, myös muualla Suomessa säästöpankit antoivat luottoja n. 30 % enemmän kuin vuonna 1987. Osuuspankit lisäsivät myös yleisöluototustaan reilusti n. 30 % kaikkialla maassamme. Liikepankit antoivat enemmän luottoja yleisölle kuin säästö- ja osuuspankit ainoastaan Väli-Suomessa, siellä liikepankit luotottivat yleisöä 38 % enemmän kuin v. 1987. Vakuutuslaitokset pienensivät yleisöluototustaan muualla Etelä-, Väli-, Itä- ja Pohjois-Suomessa, ja vain hiukan kasvattivat luototusta Uudellamaalla.

Yritykset saivat vuonna 1988 Uudellamaalla n. 64 % kaikista yleisöluotoista, muualla Etelä-Suomessa n. 44 %, Väli-Suomessa 35%, Itä- ja Pohjois-Suomessa 34 %. Kaikista yritysluotoista oli Uudenmaan osuus 52 %¹⁾. Teollisuus sai n. 40 % yleisöluotoista Uudellamaalla ja muualla Etelä-Suomessa, Väli- ja Itä- ja Pohjois-Suomessa n. 30 %.

Toimialoittaisista yrityksistä kasvoi eniten vuonna 1988 kiinteistötoiminta ja liike-elämää palvelevan toiminnan luototus, Uudellamaalla n. 50 %, muualla Etelä-Suomessa n. 70 %, Väli-Suomessa n. 60 % ja Itä- ja Pohjois-Suomessa n. 66% edellisestä vuodesta. Toiseksi eniten lisäsi luototustaan yhteiskunnallisten ja henkilökohtaisten palvelujen toiminta, Väli-Suomessa 36 %, Itä- ja Pohjois-Suomessa n. 22% ja Uudellamaalla ja muualla Etelä-Suomessa n. 30 %.

Kotitaloudet olivat suurin luotonsaajasektori muualla Etelä-Suomessa, Väli-, Itä ja Pohjois-Suomessa; Väli-Suomessa ja Itä- ja Pohjois-Suomessa jopa yli 50 % kaikista yleisöluotoista. Palkansaajakotitaloudet ja muut kotitaloudet (esim. eläkeläiset ja opiskelijat) olivat suurimmat luotonottajat Väli-Suomessa ja Itä- ja Pohjois-Suomessa. Uudellamaalla lisäsivät palkansaajakotitaloudet ja muut kotitaloudet luotonottoaan yli 36 %, muualla Etelä-Suomessa yli 31%, Väli-Suomessa ja Itä- ja Pohjois-Suomessa n. 30% verrattuna vuoteen 1987.

Asuntoluotot kasvoivat koko maassa keskimäärin 23,2 % vuonna 1988 eli paljon voimakkaammin kuin edellisenä vuonna. Voimakkainta kasvu on ollut Uudellamaalla 27 %, muualla Etelä-Suomessa n.23 %, Väli-Suomessa ja Itä- ja Pohjois-Suomessa n. 20 %. Kaikista asuntoluotoista meni Uudellemaalle ja muuhun Etelä-Suomeen n. 33 %, Väli-Suomeen n. 20 % ja Itä- ja Pohjois-Suomeen n. 14 %. Asuntoluottojen osuus kaikista yleisöluotoista on lisääntynyt muualla paitsi Väli-Suomessa, missä asuntoluottojen osuus on hiukan pienentynyt verrattuna vuoteen 1987.

1) Ks. luottojen alueellisen kohdentamisen ongelmia s. 32.

ASETELMA 1 B. Luottokannan alueellinen rakenne luotonantajasektoreittain.
 TABLA 1 B. Kreditbeståndets regional struktur enligt kreditgivarsektor.

Luotonantajasektori Kreditgivarsektor	Luotonantajien alueet - Kredittagarens region												
	UUSIMAA NYLAND		MUU ETELÄ-SUOMI ÖVR. SÖDRA FINLAND		VÄLI-SUOMI MELLERSTA FINLAND		ITÄ-JA POHJ. SUOMI ÖSTRA-O NORRA FINL.		KOKO MAA HELA LANDET				
	1986	1987	1988	1986	1987	1988	1986	1987	1988	1986	1987	1988	
Luottokanta, yhteensä Kreditbestånd, inalles	39.3	39.3	39.6	30.4	30.3	30.0	17.7	17.6	17.7	12.1	12.2	12.1	100.0
2. Rahoituslaitokset Finansieringsinst.	40.9	40.8	40.8	30.3	30.3	30.0	17.0	17.0	17.2	11.3	11.4	11.4	100.0
21 Suomen Pankki Finlands Bank	45.8	43.3	30.6	31.3	31.8	40.9	15.5	17.8	16.4	7.5	7.2	12.2	100.0
221 Liikepankit Affärsbanker	52.0	52.0	50.5	27.8	27.6	26.3	12.2	12.8	13.6	8.0	7.6	9.6	100.0
222 Säästöpankit Sparbanker	20.4	20.6	22.4	42.3	41.7	41.0	25.1	24.8	23.6	12.3	12.9	12.9	100.0
223 Osuuspankit Andelsbanker	15.9	16.3	17.3	36.2	35.9	36.3	28.8	28.4	27.2	19.1	19.4	19.3	100.0
23 Postipankki Postbanken	44.3	43.6	-	23.5	25.3	-	13.9	12.4	-	18.2	18.6	-	*)
24 Vakuutuslaitokset Försäkringsanst.	54.4	56.0	58.0	26.8	26.4	25.6	10.8	10.1	9.4	8.0	7.6	7.0	100.0
25 Yksit.rah.lait. Priv. fin.inst.	35.8	34.4	35.7	29.8	30.0	28.6	19.6	19.4	19.2	9.9	10.4	10.2	100.0
26 Julk.rah.lait. Off.fin.insit.	45.8	45.8	45.4	19.2	18.1	18.7	18.4	18.9	18.3	16.6	17.3	17.5	100.0
27 Ulkom.rah.lait. Utländsk fin.inst.	87.2	73.5	71.4	12.4	10.4	11.8	-	8.6	6.4	0.3	1.7	2.1	100.0
3 Julkisyhteisöt Off.sammansltn.	22.0	22.2	23.6	31.4	30.9	30.0	25.2	25.4	25.2	21.4	21.5	21.1	100.0

*) Postipankki kuuluu v.1988 alusta liikepankkisektoriin.
 Postbanken hör till affärsbankernas sektor från början av 1988.

TILASTOKESKUS

ASETELMA 2A. LUOTTOKANTA LUOTONSAAJIEN SEKTORIN JA ALUEEN MUKAAN. LUOTTOKANNAN RAKENNE ALUEITTAIN JA MUUTOKSET EDELLISEN VUODEN LOPPUUN VERRATTUNA.

TABLA 2A. KREDITSBESTÄNDET ENLIGT KREDITGIVARSEKTOR OCH REGION. KREDITSBESTÄNDETS STRUKTUR ENLIGT REGION OCH ÄNDRING JÄMFÖRT MED UTGÅNGEN AV FÖREGÅENDE ÅR.

LUOTONSAAJIEN SEKTORI -- KREDITTAGARSEKTOR:	LUOTONSAAJIEN KREDITGIVARENS REGION :		UUSIMAA NYLAND		MUI ETELÄ-SUOMI ÖVRIGA SÖDRA FINLAND		VÄSTRA-SUOMI MELLERSTA FINLAND		ITA-JÄ POHJOIS-SUOMI ÖSTRA OCH NÖRRA FINLAND		KOKO MAA YHTEENSÄ HELA LANDET		ERITTELEMTÄT TÖMÄT LUOTOT OSPECIFICERADE KREDITER			
	MMK	RK	MMK	RK	MMK	RK	MMK	RK	MMK	RK	MMK	RK	MMK	RK		
1 - 5 KAIKIKIAAN - INALLES	182112	100,0	21,3	19,0	137866	100,0	19,0	81314	100,0	20,6	55515	100,0	19,6	2536	100,0	21,9
1 YRITYKSET - FÖRETAG	116388	63,9	16,5	12,9	60169	43,6	12,9	28672	35,2	17,6	19077	34,4	12,8	159	6,3	23,3
32 KUNNAT, KUNTAINLIITOT - KOMMUNER, KOMMUNALFÖRB.	2344	1,3	11,3	16,2	5474	4,0	16,2	4127	5,1	13,8	2826	5,1	13,4	14771	58,3	265,3
4 VOITTOA TAVOITTELEMATTOMAT YHTEISÖT - ICKE VINSTSYFTANDE SAMFUND	13880	7,6	22,4	6,6	9022	6,5	6,6	5546	6,8	15,0	4344	7,9	18,7	32792	129,3	144,3
5 KOTITALOUDET - HUSHÅLL	49088	27,2	34,4	28,1	63203	45,8	28,1	42599	52,9	24,4	23658	52,7	25,3	157348	621,3	677,3
51 ELINK.HARJ.KOTITALOUDET - NÄRINGSIDK. HUSHÅLL	4009	2,2	16,2	18,1	14117	10,2	18,1	13150	16,2	13,4	7659	16,6	18,1	96	3,8	7,9
54-59 MUUT KOTITALOUDET - ÖVRIGA HUSHÅLL	45480	25,0	36,3	31,3	49086	35,6	31,3	29849	36,7	29,9	21613	33,9	29,3	2281	89,9	22,4

ASETELMA 2 B. Luottokannan alueellinen rakenne Luotonsaajasektoreittain.
 TABLÅ 2 B. Kreditbeståndets regionala struktur enligt kredittagarsektor.

Luotonsaajasektori Kredittagarsektor	Luotonsaajien alueet - Kredittagarens region												
	UUSIMAA NYLAND		MUU ETELÄ-SUOMI ÖVR. SÖDRA FINLAND		VÄLI-SUOMI MELLERSTA FINLAND		ITÄ-JA POHJ.-SUOMI ÖSTRA-O NORRA FINL.		KOKO MAA HELA LANDET		1986	1987	1988
	R%	1986	R%	1986	R%	1986	R%	1986	R%	1986			
Luottokanta, yhteensä Kreditbestånd, inalles	39.3	39.3	39.6	30.4	30.3	30.0	17.7	17.6	17.7	12.1	12.2	12.1	100.0
1 Yritykset Företag	51.3	51.3	51.9	27.5	27.4	26.8	12.4	12.5	12.8	8.7	8.7	8.5	100.0
32 Kunnat ja k-liitot Kommuner o k-förb.	14.7	16.3	15.9	36.1	36.4	37.1	29.4	28.0	27.9	19.8	19.3	19.1	100.0
4 Voitto t:mat yht. Icke vinstsyft.s.f.	39.8	40.1	42.3	29.9	29.9	27.5	17.0	17.1	16.9	13.3	12.9	13.2	100.0
5 Kotitaloudet Hushåll	24.3	25.2	26.4	34.2	33.8	33.7	24.3	23.7	23.0	16.0	16.0	15.6	100.0
51 Elink.h.kotital. Näringsid.hushåll	10.1	10.2	10.3	35.4	35.4	36.2	34.7	34.4	33.7	19.5	19.7	19.6	100.0
54- Muut kotital. 59 övr. hushåll	28.8	29.7	30.7	33.8	33.3	33.1	21.1	20.5	20.1	14.9	14.9	14.6	100.0

ASETELMA 3 B. Luotonanto yrityksille ja elinkeinonharjoittajien kotitalouksille, alueellinen rakenne luotonasaajatoimialoittein.
 TABLA 3 B. Kreditgivning till företag och näringsidkares hushåll, regional struktur enligt kredittagarens näringsgren.

	Luotonasaajien alueet - Kredittagarens region												
	UUSIMAA NYLAND		MUU ETELÄ-SUOMI ÖVR. SÖDRA FINLAND		VÄLI-SUOMI MELLERSTA FINLAND		ITÄ-JA POHJ.SUOMI ÖSTRA-O NORRA FINL.		KOKO MAA HELA LANDET				
	1986	1987	1988	1986	1987	1988	1986	1987	1988	1986	1987	1988	
Luotonasaajan toimiala Kredittagarens näringsgren													
0 Erittelemätön elink.tmta Odiff.näringsverksamhet	18.2	33.1	34.8	28.0	21.3	20.4	26.6	17.1	22.5	15.5	12.1	12.0	100.0
1 Maa-, metsä- ja kalatal., metsästyys -Jord- o skogs- bruk, fiske o jakt	6.9	6.7	6.8	34.2	34.2	34.9	38.7	38.7	38.0	19.8	20.0	19.9	100.0
2 Kaivos- ja kaivannaistmta Brytning av miner.prod.	9.0	14.4	28.2	25.0	27.1	27.1	54.5	45.7	35.4	11.3	12.6	9.5	100.0
3 Teollisuus Tillverkning	46.7	47.1	50.5	32.5	32.4	30.0	12.1	12.1	11.7	8.7	8.4	7.8	100.0
4 Sähkö-, kaasuja vesihuolto El-, gas- o vattenförsörjn.	40.2	41.2	35.9	20.2	18.9	20.6	18.4	17.2	21.3	21.3	22.8	22.3	100.0
5 Rakennustoiminta Byggnadsverksamhet	50.2	50.9	49.5	26.3	25.6	26.9	13.5	13.7	13.7	10.0	9.8	9.8	100.0
6 Tukku- ja vähittäiskauppa, ravitsemis- ja majoit.tmta Varuhandel, restaurang- hotelverks.het	59.3	57.4	55.0	19.8	20.3	21.6	12.4	13.1	13.9	8.6	9.2	9.5	100.0
7 Kuljetus, varastointi, ja tietoliikenne -Samfärdsel, lagring, post- o telekomm.	42.3	41.6	36.6	32.7	32.9	36.9	15.4	15.1	15.7	9.6	10.4	10.8	100.0
83 Kiinteistötoim. ja liike- elämää palveleva tmta Fastighets- o uppdragsv.	57.2	56.9	54.2	24.9	25.1	27.1	10.8	11.2	11.4	7.2	6.8	7.3	100.0
9 Yht.kunnall. ja henk.koht. palvelut-- Samhälis- o personliga tjänster	47.8	46.3	45.7	24.9	26.1	26.7	15.7	16.1	16.9	11.7	11.4	10.7	100.0
0..9 Kaikkiaan--Inalles	45.4	45.3	45.7	28.6	28.6	28.2	15.6	15.8	15.9	10.3	10.3	10.1	100.0

ASETELMA 4 A. Kotitalouksien ja kotitaloussektorin luottojen jakautuminen alueittain 31.12.1988.
 TABLÅ 4 A. Hushålls och hushållssektors krediters fördelning enligt region.

	UUSIMAA NYLAND R%	MUU ETELÄ- SUOMI ÖVRIGA SÖDRA FINLAND R%	VÄLI-SUOMI MELLERSTA FINLAND R%	ITÄ- JA POH- JOIS-SUOMI ÖSTRA OCH NORRA FINLAND R%	KOKO MAA HELA LANDET R%	MÄÄRÄ ANTALET
Kotitaloudet						
Hushåll	27.0	36.1	22.4	14.5	100.0	2096857 KPL

Kotitaloussektorin saamat luotot						
Hushållssektors krediter	26.4	33.7	23.0	15.6	98.7	187345 MMK
Elink.harj.kotital. Näringsidk.hushåll	10.3	36.2	33.7	19.6	99.8	39025 MMK
Muut kotitaloudet övr.hushåll	30.7	33.1	20.1	14.6	98.5	148319 MMK

ASETELMA 4 B. Kotitalouksien keskimääräinen luottokanta lääneittäin, mk.
 TABLÅ 4 B. Hushålls kreditbestånd i medeltal länsvis, mk.

	1987	1988
UUDENMAAN LÄÄNI		
-NYLANDS LÄN	70200	87500
TURUN JA PORIN LÄÄNI		
-ÅBO OCH BJÖRNEBORGS LÄN	74000	89100
AHVENANMAA		
-ÅLAND	90200	140200
HÄMEEN LÄÄNI		
-TAVASTEHUS LÄN	62400	82400
KYMEN LÄÄNI		
-KYMME LÄN	58000	70600
MIKKELIN LÄÄNI		
-S:T MICHELS LÄN	66700	91800
POHJOIS-KARJALAN LÄÄNI		
-NORRA KARELENS LÄN	64400	90700
KUOPIO LÄÄNI		
-KUOPIO LÄN	74200	81500
KESKI-SUOMEN LÄÄNI		
-MELLERSTA FINLANDS LÄN	65000	81700
VAASAN LÄÄNI		
-VASA LÄN	88300	103500
OULUN LÄÄNI		
-ULEÅBORGS LÄN	74000	100000
LAPIN LÄÄNI		
-LAPPLANDS LÄN	78300	93000

Suomalaisella kotitaloudella oli luottoja keskimäärin
 vuonna 1987 71 500 mk /kotitalous,
 vuonna 1988 89 300 mk /kotitalous.

Asetelma 4 C. Asuntoluotot luotonsaajien alueen mukaan sekä muutos edellisen vuoden loppuun verrattuna.

Tablå 4 C. Bostadskrediter enligt kredittagarregion samt ändring jämfört med utgången av föregående år.

	Uusimaa Nyland	Muu Etelä- Suomi Övr. Södra Finland	Väli-Suomi Mellersta Finland	Itä- ja Poh- jois-Suomi Östra o Nor- ra Finland	Koko maa Hela landet
Milj.mk	43525	43627	26776	19090	133020
Muutos %	27.0	22.7	19.7	21.1	23.2

Asetelma 4 D. Asuntoluottojen jakautuma luotonsaajien alueen mukaan vuosina 1983-1988.

Tablå 4 D. Bostadskrediternas fördelning enligt kredittagarregion åren 1983-1988.

	Uusimaa Nyland	Muu Etelä- Suomi Övr. Södra Finland	Väli-Suomi Mellersta Finland	Itä- ja Poh- jois-Suomi Östra o Nor- ra Finland	Koko maa Hela landet
1983	29.9	33.9	21.0	15.2	100.0
1984	30.1	33.6	21.1	15.2	100.0
1985	30.6	33.5	21.0	14.9	100.0
1986	30.9	33.3	21.0	14.8	100.0
1987	31.7	33.0	20.7	14.6	100.0
1988	32.7	32.8	20.1	14.4	100.0

Asetelma 4 E. Asuntoluottojen prosenttijakauma yleisöluotoista vv.1983-1988.

Tablå 4 E. Bostadskrediternas procentandel av krediter till allmänheten åren 1983-1988.

	Uusimaa Nyland	Muu Etelä- Suomi Övr. Södra Finland	Väli-Suomi Mellersta Finland	Itä- ja Poh- jois-Suomi Östra o Nor- ra Finland	Koko maa Hela landet
1983	24.2	30.9	33.4	35.9	29.4
1984	23.9	30.6	33.9	36.2	29.3
1985	22.9	30.3	33.7	35.5	28.6
1986	22.2	30.9	33.4	34.3	28.2
1987	22.8	30.7	33.2	34.0	28.3
1988	23.9	31.6	32.9	34.4	29.0

Asetelma 5. LUOTONANTO YLEISÖLLE (PL. JOUKKOVELKAKIRJAT) LÄÄNEITTÄIN VUOSIEN 1979 - 1987 LOPUSSA, MILJ. MK
 Tablá 5. UTLANING TILL ALLMÄNHETEN (EXKL. MASSKULDEBREV) LÄNVIS VID UTGÅNGEN AV ÅREN 1979 - 1987, MILJ. MK

	1979	1980	1981	1982	1983	1984	1985	1986	1987	1988
Uudenmaan lääni - Nylands län	46949	56713	63905	74549	84519	96739	114539	131844	150195	182112
Turun ja Porin lääni - Åbo och Björneborgs län	17245	20904	25037	28126	31243	35475	39926	43309	49178	58462
Ahvenanmaa - Åland	750	954	1172	1360	1570	1918	2293	2532	2784	3595
Hämeen lääni - Tavastehus län	15557	18079	20739	24827	28334	31783	36469	40141	44594	54293
Kymen lääni - Kymmene län	8497	9322	10514	12289	13845	15085	15851	15929	19249	21516
Mikkelin lääni - S:t Michels län	3559	4157	4893	5621	6416	7351	8292	9360	10778	13335
Pohjois-Karjalan lääni - Norra Karelen län	2925	3491	4144	4897	5567	6099	7009	7984	9078	10992
Kuopion lääni - Kuopio län ...	4804	5850	7081	8452	9685	10437	11382	12693	13796	17033
Keski-Suomen lääni - Mellersta Finlands län	4424	5229	6480	7350	8324	9657	11055	12237	14212	17463
Vaasan lääni - Vasa län	10475	12172	14234	16617	18460	20396	22518	25079	28620	33483
Oulun lääni - Uleaborgs län ..	7895	9355	11201	13424	15339	16939	18848	21149	23791	28775
Lapin lääni - Lapplands län ..	4832	5540	6287	7522	8479	9029	9984	11489	13552	15748
Erittelemättömät luotot - Osificerade krediter	691	500	350	312	336	589	1321	1554	2081	2535
Koko maa yhteensä - Hela landet sammanlagt	128603	152276	176037	205346	232117	261497	299487	335300	381908	459342

I
X
I

ASETELMA 6 - TABLA 6

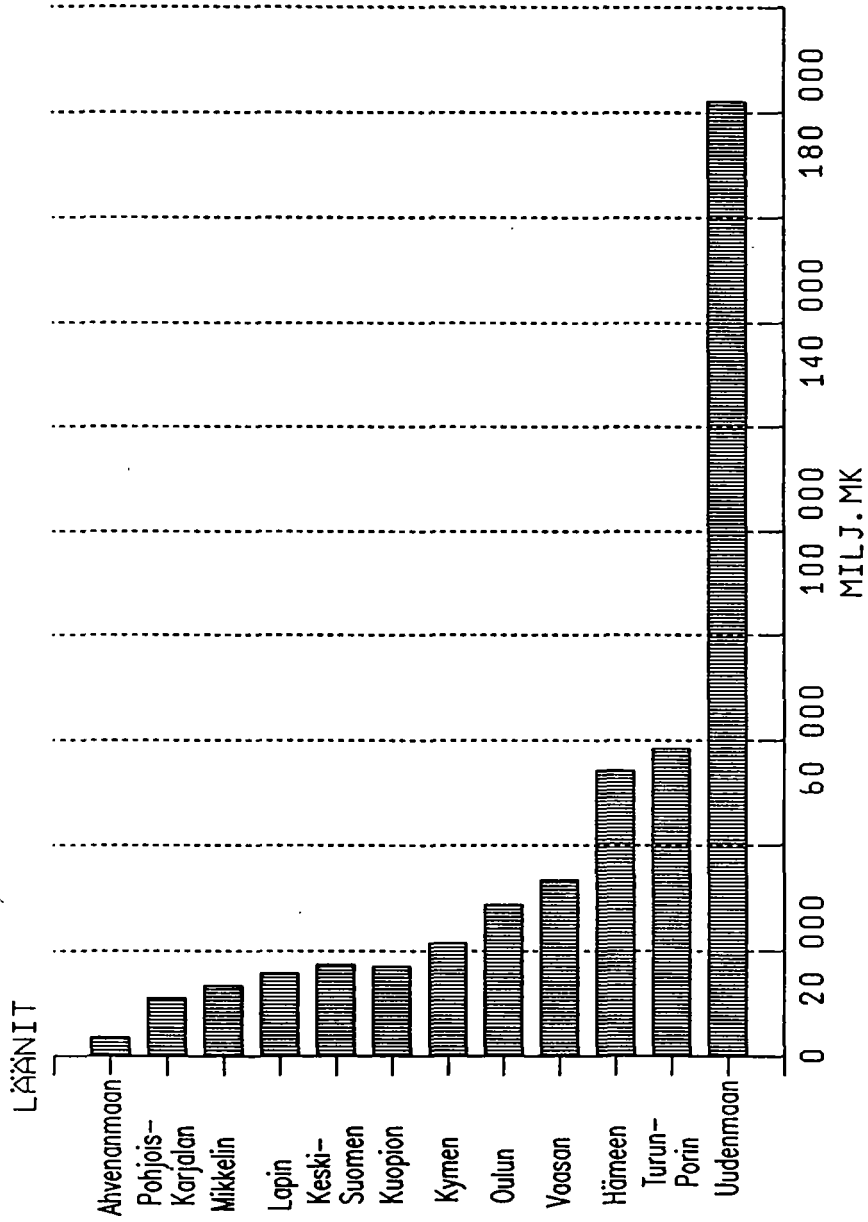
Rahoituslaitosten, valtion ja sosiaaliturvarahastojen luotonanto 31.12.1988 milj.mk.

Finansieringsinstitutens, statens och socialskyddsfondernas kreditgivning 31.12.1988 milj.mk.


Luotonantajasektori	Koko luotonanto	Luotonanto yrityksille ja elink. harj.kotitalouksille	Luotonanto yleisölle	Luotonanto yleisölle p.l. joukko-velkakirjat	Luotonanto yrittäjille ja elink.harj.kotitalouksille p.l. jvk:t
Kreditgivarsektor	Hela utlåning	Utlåning till företag o näringsidk. hushåll	Utlåning till allmänhet	Utlåning till allm.het exkl. mass-skuldebrev	Utlåning till företag o när.idk.hushåll exkl. msb.
Kaikki yhteensä					
Inalles	580351.4	274373.4	471002.8	459341.5	263459.7
2 Rahoituslaitokset					
Finansieringsinstitut	526918.6	270465.5	439680.0	428018.7	259551.8
21 Suomen Pankki					
Finlands Bank	7414.1	3006.7	3089.0	2836.3	2754.2
221 Liikepankit 1)					
Affärsbanker	234944.3	105903.3	174555.5	165621.9	97273.0
222 Säästöpankit					
Sparbanker	70600.5	24665.7	69026.6	69002.9	24651.2
223 Osuuspankit					
Andelsbanker	63398.9	29051.7	62689.0	62341.0	28796.3
24 Vakuutuslaitokset					
Försäkringsanstalter	88409.3	66880.0	75093.9	73640.0	65667.3
241 Henki- ja eläkevak.yhtiöt					
Liv- o pens.försäkr.bolag	51387.2	41255.7	45892.0	45203.3	40677.0
242 Vahinkovakuutusyhtiöt					
Skadeförsäkringsbolag	8375.3	3599.3	5444.0	5083.9	3289.1
243 Eläkesäätiöt ja -kassat					
Pensionsstift. o -kassor	28646.8	22025.0	23757.9	23352.8	21701.2
25 Muut rahoit.lait.,yks.					
Övr. fin.instit.,priv.	41332.4	27358.7	39141.7	38701.9	27000.1
251 Yks.kiinn.luottop.ja-lait.					
Priv.hypoteksb.o-inrättn.	18026.2	10312.9	17371.4	17169.2	10191.9
252 Yks.luotto-osakeyhtiöt					
Priv. kreditaktiebolag	3400.2	3261.4	3400.2	3162.6	3023.8
253 Muut yks. rahoit.lait.					
+254 Övr.priv.fin.institut	19906.0	13784.4	18370.1	18370.1	13784.4
26 Muut rah.lait.,julkiset					
Övr.fin.instit.,offentl.	19602.1	13106.7	15113.9	14924.6	12937.5
261 Julk.kiinn.luottopankit					
Offentl.hypoteksbanker	5193.7	3676.2	5127.4	4938.1	3507.0
262 Muut julk.rah.laitokset					
+263 Övr.offentl.fin.inst.	14408.4	9430.5	9986.5	9986.5	9430.5
27 Ulkomaal. rah.laitokset					
Utländska fin.institut	1217.0	492.7	970.4	950.1	472.2
3 Julkisyhteisöt					
Offentliga sammanslutn.	53432.8	3907.9	31322.8	31322.8	3907.9
31 Valtio - Staten	41009.8	3550.0	18899.8	18899.8	3550.0
32 Kuntien valt.varoista väl.					
Kommunernas ur stats medel förmedlade lån	12052.7	3.0	12052.7	12052.7	3.0
33 Sosiaaliturvarahastot					
Socialskyddsfonder	370.3	354.9	370.3	370.3	354.9

1) Postipankki kuuluu liikepankkisektoriin vuoden 1988 alusta.
Postbanken hör till affärsbankernassektor från början av 1988.

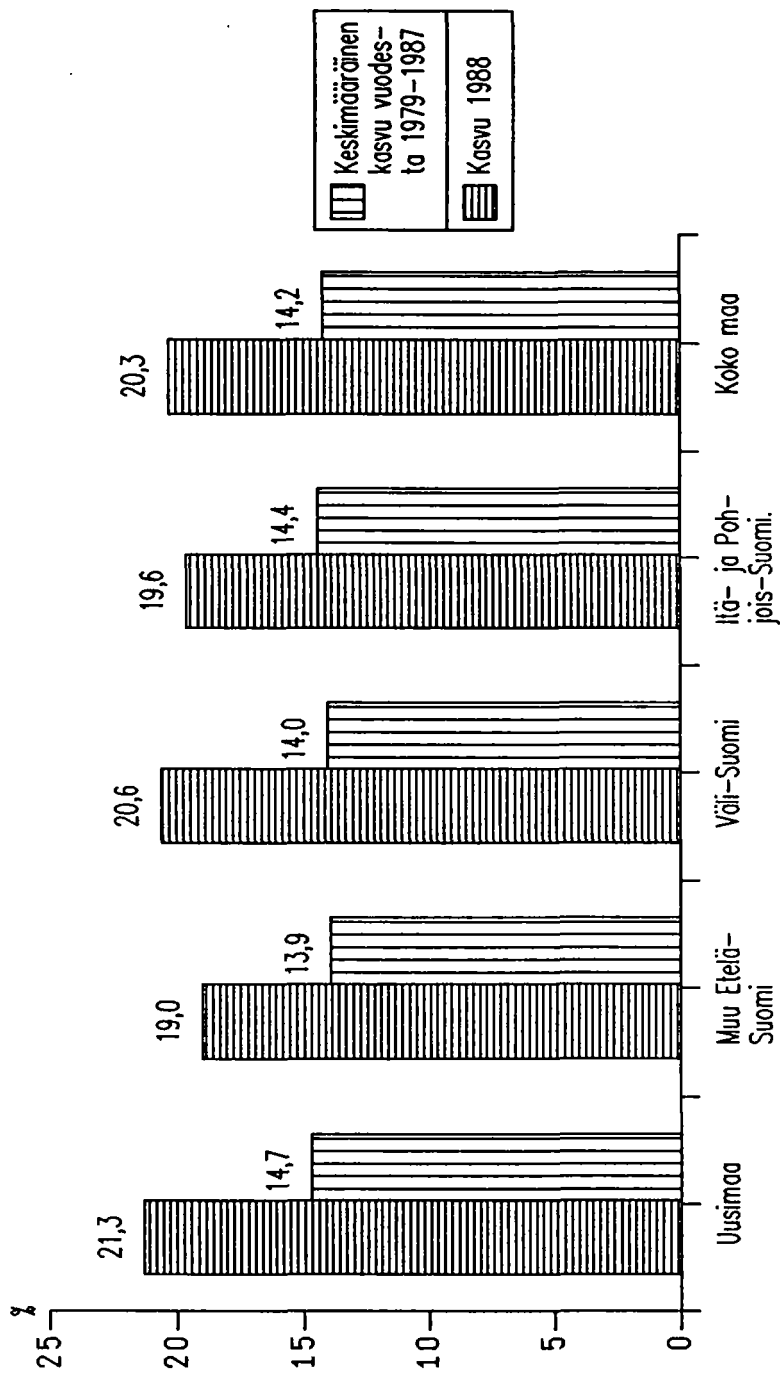
YLEISÖLUOTTOJEN JAKAUTUMINEN LÄÄNEITTÄIN 31.12.1988



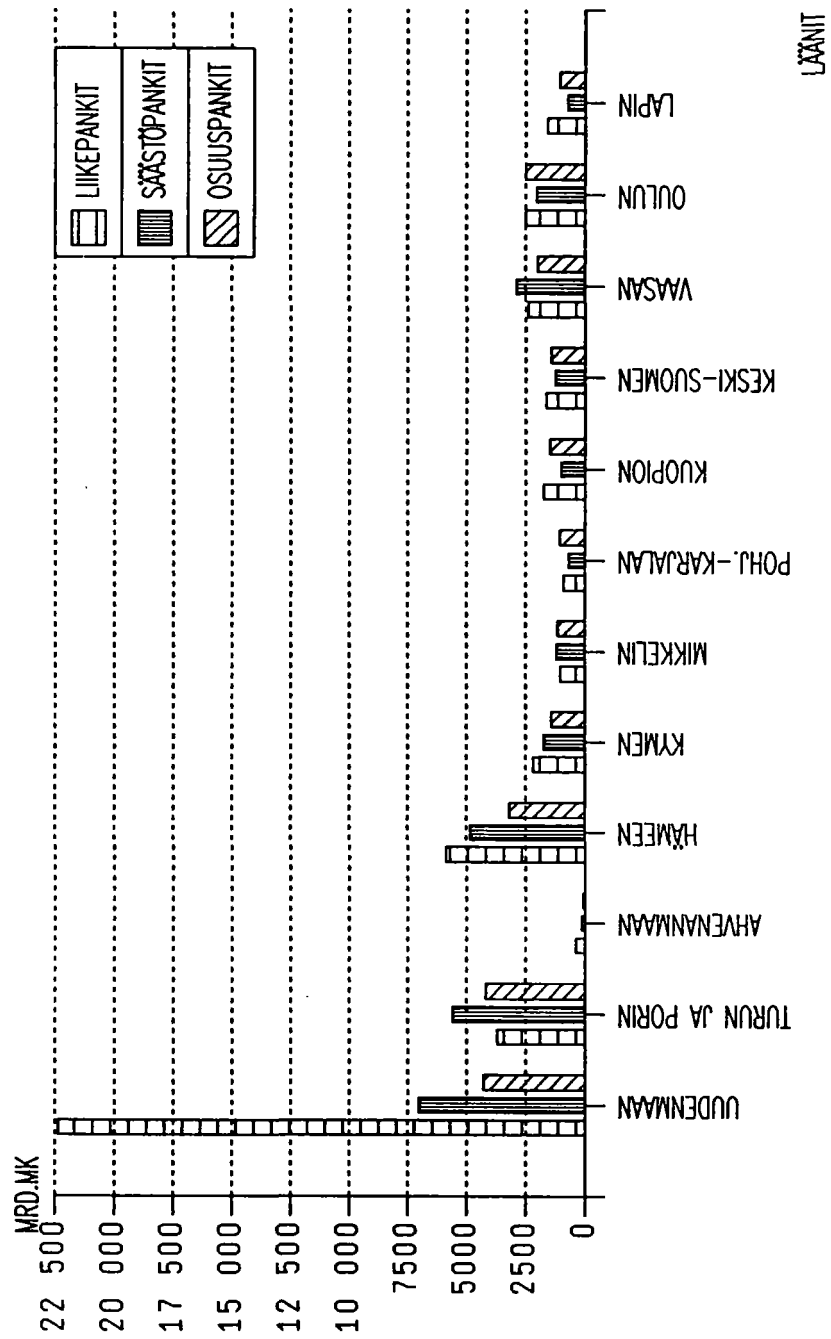
LUOTTOKANNAN ALUERAKENNE LUOTONANTAJASEKTOREITTAIN VUONNA 1988



LUOTTOKANNAN KASVU LUOTONSAAJIEN ALUEEN MUKAAN VUOSINA 1979 - 1988



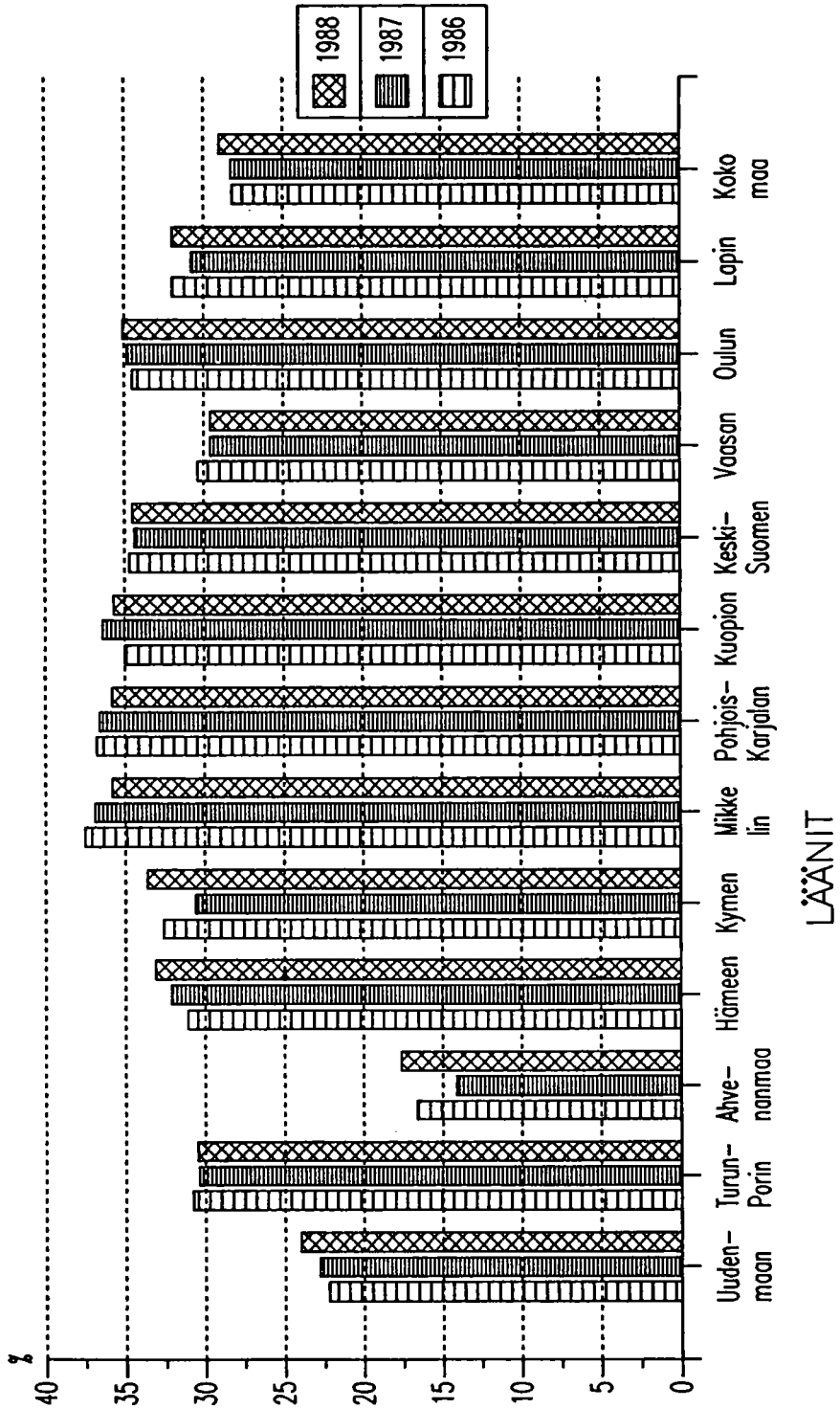
TALLETUSPANKKIEN MYÖNTÄMÄT ASUNTOLAINAT 1988



KOTTALOUKSIEN KESKIMÄÄRÄINEN LUOTTOKANTA LÄÄNEITTÄIN 1988, 1000 Mk

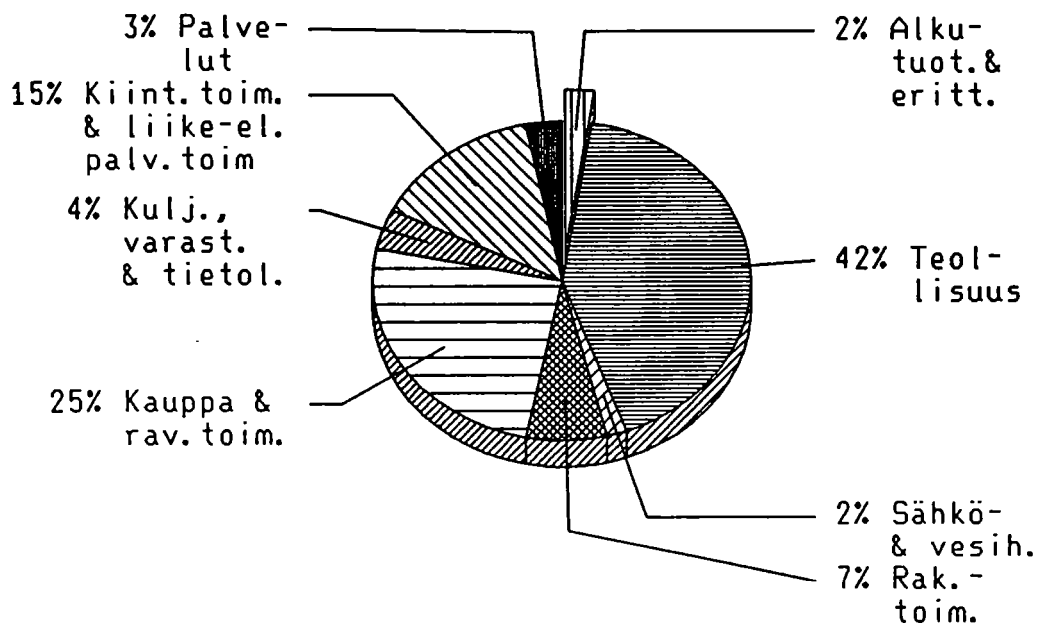


ASINTOLUOTTOJEN OSUUS KAIKISTA LUOTOISTA LÄÄNITTÄIN VUODEN LOPUSSA, %

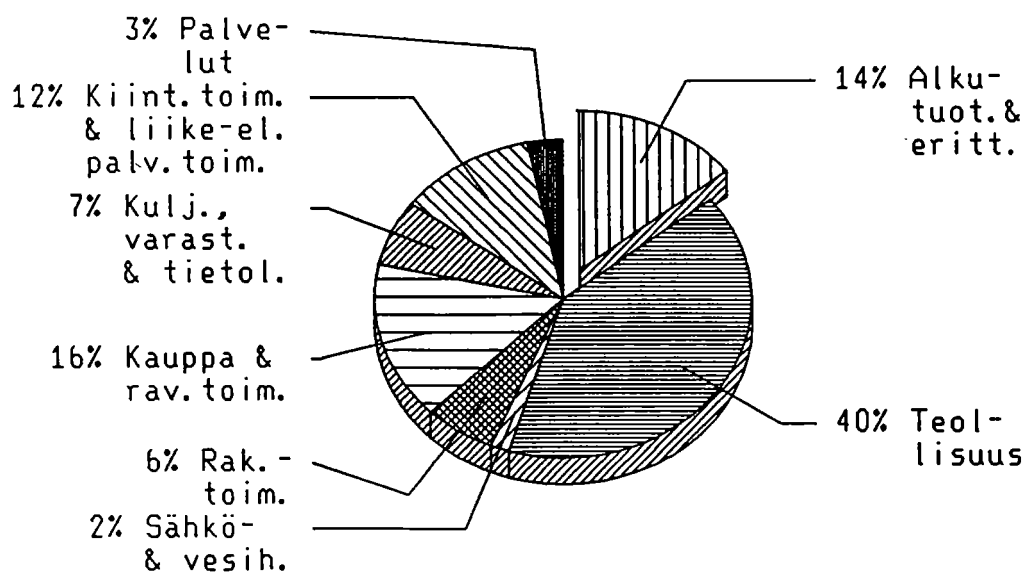


LÄÄNIT

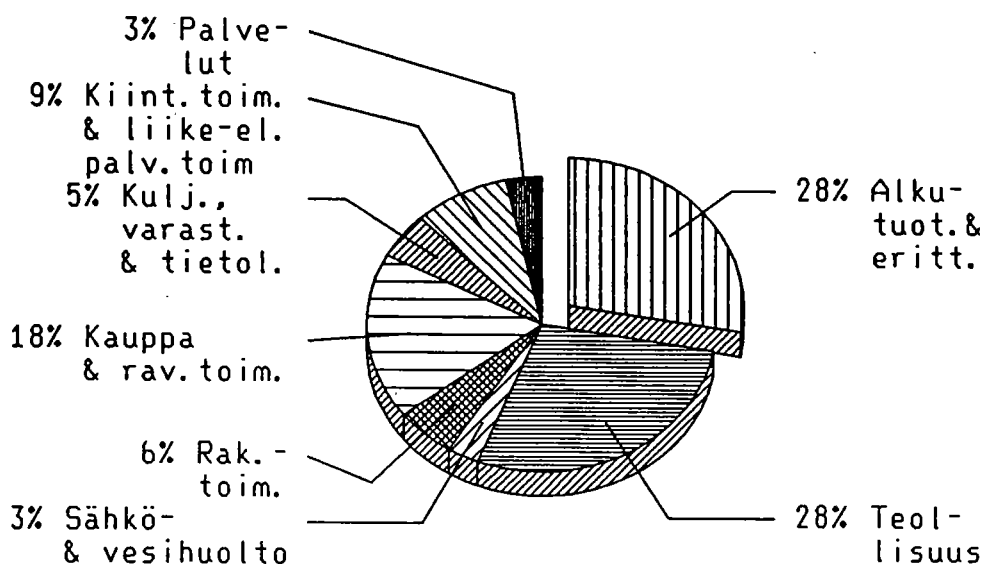
LUOTTOKANNAN JAKAUTUMINEN LUOTONSAAJATOIMIALOITTAIN V.1988 UUDELLAMAALLA



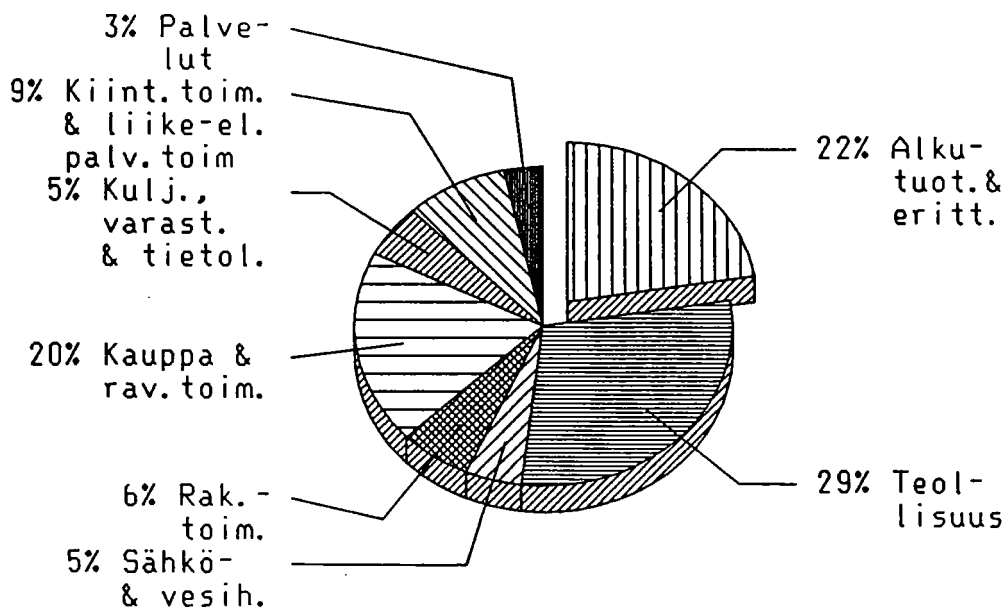
MUUALLA ETELÄ-SUOMESSA



LUOTTOKANNAN JAKAUTUMINEN LUOTONSAAJATOIMIALOITTAIN V.1988 VÄLI-SUOMESSA



ITÄ- JA POHJOIS-SUOMESSA



TILASTOKESKUS

ALUEELLINEN LUOTTOKANTATILASTO - REGIONAL STATISTIK ÖVER KREDITBESTÄNDET
 RAHOITUSLAISTOEN, VALTION JA SOSIAALITURVAHAUSTOJEN
 FINANSIERINGSINSTIITUUTTIEN, STATENS OCH SOCIALSKYDDSFONDERNAS
 LUOTONANTO YLEISÖLLE (P.L. JOUKKOVELKAKIRJAT)
 UTLÅNING TILL ALLMÄNHETEN (ENKI MASSKULDBREV)
 LUOTONSAAJIEN SEKTORIN JA LÄÄNIIN MUKAAN 31.12.1988, MILJ. MK
 EFTER KREDITTAGARSEKTOR OCH LÄN 31.12.1988, MILJ. MK

	LUOTONSAAJIEN LÄÄNIT - KREDITTAGARENS LÄN:		TURUN JA PORIN LÄÄNI		HÄMEEN LÄÄNI		KYMENEN LÄÄNI		KYMEN MİKKELIN LÄÄNI		KUOPION LÄÄNI		KESKI- SUOMEN LÄÄNI		VAASAN LÄÄNI		OULUN LÄÄNI		LAPIN LÄÄNI		ERITTE- LEMMI- LÄÄNI		KOKO MAA YHTEENSÄ		
	UUDEN- LÄÄNI	MAAN LÄÄNI	ALAND LÄÄNI	ÅBO OCH BjÖRNE- LÄÄNI	ÅLAND LÄÄNI	ÅLAND LÄÄNI	ÅLAND LÄÄNI	ÅLAND LÄÄNI	ÅLAND LÄÄNI	ÅLAND LÄÄNI	ÅLAND LÄÄNI	ÅLAND LÄÄNI	ÅLAND LÄÄNI	ÅLAND LÄÄNI	ÅLAND LÄÄNI	ÅLAND LÄÄNI	ÅLAND LÄÄNI	ÅLAND LÄÄNI	ÅLAND LÄÄNI	ÅLAND LÄÄNI	ÅLAND LÄÄNI	ÅLAND LÄÄNI	ÅLAND LÄÄNI	ÅLAND LÄÄNI	ÅLAND LÄÄNI
1 - 5 KAIKKIAAN - INALLES	182112	58462	3695	54293	21616	13335	10992	17033	17463	33483	28775	15748	2535	459342											
1 YRITYKSET - FÖRETAG	116398	24934	2131	24390	9816	4275	3095	5834	6508	12025	9764	6218	159	224435											
2 KUNNAT, KUNTAJÄRJESTÖT - KOMMUNER, KOMMUNALFÖRB.	2344	2302	83	1959	1131	748	582	697	1142	1540	1461	784	-	14771											
3 VOITTOA TAVOITTELEMATOMAT YHTEISÖT - IKKE VINSTSYFTANDE SAMFUND	13880	3865	93	3555	1410	1129	1089	1494	1089	1834	2159	1127	-	32792											
4 KOTITALOUDET - HUSHALL	49489	27464	1289	24290	10120	7032	5727	9008	8724	18085	15392	7620	2377	187345											
51 ELINK.HARJ.KOTITALOUDET - NÄRINGSIDK. HUSHALL	4009	7432	318	4443	1924	2032	1727	2054	2054	6844	4116	1790	96	38025											
54-59 MUUT KOTITALOUDET - ÖVRIGA HUSHALL	45490	20032	971	18847	8236	5180	4507	6868	5870	11441	11276	5630	2281	148319											

ALUEELLINEN LUOTTOKANTATILASTO - REGIONAL STATISTIK ÖVER KREDITBESTÄNDET
 RAHOITUSLAISTOEN, VALTION JA SOSIAALITURVAHAUSTOJEN
 FINANSIERINGSINSTIITUUTTIEN, STATENS OCH SOCIALSKYDDSFONDERNAS
 LUOTONANTO YLEISÖLLE (P.L. JOUKKOVELKAKIRJAT)
 UTLÅNING TILL ALLMÄNHETEN (ENKI MASSKULDBREV)
 LUOTONSAAJIEN SEKTORIN JA LÄÄNIIN MUKAAN 31.12.1988
 MUUTOS EDELLISESTÄ VUODESTA, %
 FÖRÄNDRING FRÅN FÖREGÅENDE ÅR, %

	LUOTONSAAJIEN LÄÄNIT - KREDITTAGARENS LÄN:		TURUN JA PORIN LÄÄNI		HÄMEEN LÄÄNI		KYMENEN LÄÄNI		KYMEN MİKKELIN LÄÄNI		KUOPION LÄÄNI		KESKI- SUOMEN LÄÄNI		VAASAN LÄÄNI		OULUN LÄÄNI		LAPIN LÄÄNI		ERITTE- LEMMI- LÄÄNI		KOKO MAA YHTEENSÄ		
	UUDEN- LÄÄNI	MAAN LÄÄNI	ALAND LÄÄNI	ÅBO OCH BjÖRNE- LÄÄNI	ÅLAND LÄÄNI	ÅLAND LÄÄNI	ÅLAND LÄÄNI	ÅLAND LÄÄNI	ÅLAND LÄÄNI	ÅLAND LÄÄNI	ÅLAND LÄÄNI	ÅLAND LÄÄNI	ÅLAND LÄÄNI	ÅLAND LÄÄNI	ÅLAND LÄÄNI	ÅLAND LÄÄNI	ÅLAND LÄÄNI	ÅLAND LÄÄNI	ÅLAND LÄÄNI	ÅLAND LÄÄNI	ÅLAND LÄÄNI	ÅLAND LÄÄNI	ÅLAND LÄÄNI	ÅLAND LÄÄNI	ÅLAND LÄÄNI
1-5 KAIKKIAAN - INALLES	21,3	18,9	29,1	21,7	11,9	23,7	21,1	23,5	22,9	17,0	20,9	16,2	21,9	20,3											
1 YRITYKSET - FÖRETAG	16,1	16,1	25,8	15,7	12,7	25,6	14,9	19,3	18,7	13,3	16,8	6,3	23,3	15,3											
2 KUNNAT, KUNTAJÄRJESTÖT - KOMMUNER, KOMMUNALFÖRB.	11,3	9,6	58,3	23,6	17,4	14,4	4,7	10,8	16,5	13,0	16,3	15,1	-	14,2											
3 VOITTOA TAVOITTELEMATOMAT YHTEISÖT - IKKE VINSTSYFTANDE SAMFUND	22,4	-0,8	29,2	14,6	7,8	13,8	21,6	16,0	10,4	17,7	16,8	19,5	-	15,9											
4 KOTITALOUDET - HUSHALL	34,4	26,1	34,7	30,0	28,3	25,4	26,2	28,8	28,9	19,5	24,9	26,3	21,8	28,3											
51 ELINK.HARJ.KOTITALOUDET - NÄRINGSIDK. HUSHALL	16,2	16,2	25,7	21,2	17,0	14,6	13,1	11,5	17,8	19,5	16,4	14,0	7,9	16,6											
54-59 MUUT KOTITALOUDET - ÖVRIGA HUSHALL	36,3	30,1	37,9	32,2	31,2	30,2	32,2	36,7	32,8	22,7	28,3	29,3	22,4	32,1											

TILASTOKESKUS

ALUEELLINEN LUOTTOKANTATILASTO - REGIONAL STATISTIK ÖVER KREDITBESTÄNDET
 RAHOITUSLAITOSTEN, VALTION JA SOSIAALITURVARAHASTOJEN
 LUOTONSAAJIEN SEKTORIN JA LÄÄNIN MUKAAN 31.12.1988
 ERI LÄÄNIEN %-OSIUS LUOTONSAAJASEKTORIN LUOTONKÄYTTÖSTÄ

LUOTONSAAJIEN SEKTORIT - KREDITTAGARESEKTORER:	TAULUKKO 2.3 - TABELL 2.3 FINANSIERINGSINSTITUTITENS, STATENS OCH SOCIALSKYDDSFONDERNAS UTLÄNING TILL ALLMÄNHETEN (EXKL. MASSKULDBREV) EFTER KREDITTAGARESEKTOR OCH LÄN 31.12.1988 DE OLIKA LÄNENS %-ANDEL AV KREDITTAGARNAS KREDITANVÄNDNING										KOKO MAA YHTEENSÄ		
	UUDEN- LÄÄNI	TURUN JA ÅBO OCH BJÖRNE- BORGES LÄN	NYLANDS LÄN	ALAND TAVASTE- HUS LÄN	HÄMEEN LÄÄNI	KYMNEN LÄN	MICHÉLS LÄN	ST. KARELENS LÄN	NORRA LÄÄNI	KUOPIO LÄN		KESKI- SUOMEN LÄÄNI	
1-5 KAIKKIAAN - INALLES	39,6	12,7	0,8	11,8	4,7	2,9	2,4	3,7	3,8	6,3	3,4	0,6	100,0
1 YRITYKSET - FÖRETAG	51,9	11,1	0,9	10,9	3,9	1,9	1,4	2,6	2,9	4,4	2,8	0,1	100,0
2 KUNNAT, KUNTAINLIITOT - KOMMUNER, KOMMUNALFÖRB.	15,9	15,6	0,6	13,3	7,7	5,1	3,9	4,7	7,7	9,9	5,3	-	100,0
3 YKSITYIS- JA YHTIÖYRITYKSIÄ KÄYTTÄVÄT YKSITYIS- JA YHTIÖYRITYKSIÄ KÄYTTÄVÄT	42,3	11,8	0,3	11,1	4,3	3,4	3,2	4,6	3,3	6,6	3,4	-	100,0
4 YKSITYIS- JA YHTIÖYRITYKSIÄ KÄYTTÄVÄT YKSITYIS- JA YHTIÖYRITYKSIÄ KÄYTTÄVÄT	26,4	4,7	0,7	13,0	5,4	3,8	3,2	4,8	4,7	8,2	4,1	1,3	100,0
5 KOTITALOUDET - HUSHÅLL	30,3	13,8	0,9	11,4	4,9	5,2	4,6	6,2	5,3	10,5	4,6	0,5	100,0
54-59 MUUT KOTITALOUDET - ÖVRIGA HUSHÅLL	30,7	13,5	0,7	13,4	5,6	3,5	3,0	4,4	4,5	7,8	3,9	1,3	100,0

ALUEELLINEN LUOTTOKANTATILASTO - REGIONAL STATISTIK ÖVER KREDITBESTÄNDET
 RAHOITUSLAITOSTEN, VALTION JA SOSIAALITURVARAHASTOJEN
 LUOTONSAAJIEN SEKTORIN JA LÄÄNIN MUKAAN 31.12.1988
 LUOTONSAAJASEKTORIDEN %-OSIUS LUOTONSAAJASEKTORIN LUOTONKÄYTTÖSTÄ

LUOTONSAAJIEN SEKTORIT - KREDITTAGARESEKTORER:	TAULUKKO 2.4 - TABELL 2.4 FINANSIERINGSINSTITUTITENS, STATENS OCH SOCIALSKYDDSFONDERNAS UTLÄNING TILL ALLMÄNHETEN (EXKL. MASSKULDBREV) EFTER KREDITTAGARESEKTOR OCH LÄN 31.12.1988 KREDITTAGARESEKTORERNAS %-ANDEL AV KREDITGIVNINGEN EFTER LÄN										KOKO MAA YHTEENSÄ		
	UUDEN- LÄÄNI	TURUN JA ÅBO OCH BJÖRNE- BORGES LÄN	NYLANDS LÄN	ALAND TAVASTE- HUS LÄN	HÄMEEN LÄÄNI	KYMNEN LÄN	MICHÉLS LÄN	ST. KARELENS LÄN	NORRA LÄÄNI	KUOPIO LÄN		KESKI- SUOMEN LÄÄNI	
1-5 KAIKKIAAN - INALLES	100,0	100,0	100,0	100,0	100,0	100,0	100,0	100,0	100,0	100,0	100,0	100,0	100,0
1 YRITYKSET - FÖRETAG	63,9	42,5	44,9	41,0	32,1	28,2	28,2	34,3	34,3	39,9	39,5	6,3	48,9
2 KUNNAT, KUNTAINLIITOT - KOMMUNER, KOMMUNALFÖRB.	1,3	3,9	2,3	6,3	5,3	5,3	5,3	4,1	4,1	5,1	8,0	-	3,2
3 YKSITYIS- JA YHTIÖYRITYKSIÄ KÄYTTÄVÄT YKSITYIS- JA YHTIÖYRITYKSIÄ KÄYTTÄVÄT	7,6	6,6	2,6	6,7	8,5	8,5	8,5	8,8	8,8	7,5	7,2	-	7,1
4 YKSITYIS- JA YHTIÖYRITYKSIÄ KÄYTTÄVÄT YKSITYIS- JA YHTIÖYRITYKSIÄ KÄYTTÄVÄT	27,2	47,0	35,9	44,7	47,2	53,9	56,9	52,9	52,9	53,5	48,4	93,7	40,8
5 KOTITALOUDET - HUSHÅLL	2,2	12,7	8,8	8,2	8,9	15,2	15,9	14,2	14,2	14,3	11,4	3,8	8,5
54-59 MUUT KOTITALOUDET - ÖVRIGA HUSHÅLL	25,0	34,3	27,0	36,6	38,3	38,6	41,0	38,7	38,7	39,2	37,0	89,9	32,3

TIILASTOKESKUS

ALUEELLINEN LUOTOKANTATILASTO - REGIONAL STATISTIK ÖVER KREDITBESTÄNDET

TAULUKKO 3.1 - TABELL 3.1

RAHOITUSLAITOSTEN, VALTION JA SOSIAALITURVARAHASTOJEN FINANSIERINGSINSTIITUTENS, STATENS OCH SOCIALSKYDDSFONDERNAS LUOTONANTO YRITYKSILLE JA ELINKEINOALUEIDEN KOTITALOUKSILLE, UTÅNLING TILL FÖRETAG OCH TILL NÄRINGSIDKARE HUSALL (EXAL. (P. L. JOUKKOVELKAKIRJAT) LUOTONSAAJIEN TOIMIALAN JA LÄÄNIN MUKAAN MASSKULDEBREV) EFTER KREDITTAGARENS NÄRINGSREN OCH LÄN 31.12.1988 MILJ. MK

LUOTONSAAJIEN TOIMIALAT - KREDITTAGARENS NÄRINGSREN:	LUOTONSAAJIEN KREDITTAGARENS LÄN:										KOKO MAA YHTEENSÄ		
	UUDEN-MAAN LÄÄNI	TURUN LÄÄNI	ARVENAN-MAA LÄÄNI	HÄMEEN LÄÄNI	KYMEN LÄÄNI	MIKKELIN LÄÄNI	POHJOIS-KARJALAN LÄÄNI	KUOPIO LÄÄNI	VAASAN LÄÄNI	OULUN LÄÄNI		LAPIN LÄÄNI	ERITTE-LEMMÄ-TOMAT
1-9 KAIKIAAN - IMALES	120397	32265	2449	28833	10739	6307	4846	8254	18668	13880	8007	255	263460
0 ERYTTELEKTÖN ELINTOIM - ODIF. NÄRINGSVERKS.	496	168	42	59	23	46	13	29	186	124	35	146	1430
1 MAI-METSÄ - JA KALATALOUS METEKSTYS - JORDBRUK - SKOGSBRUK - FISKI OCH JAKT	1963	5714	275	2753	1284	1575	1362	1953	5884	3170	1180	96	28720
2 KAIVOS- JA MUU KAIV. TOIM - BRYTN. AV MINERAL. PROD.	50680	11889	368	13069	4737	1650	813	2288	5125	4072	2987	13	100370
3 TEOLLISUUS - TILVERKNING - EL-GAS-VATTENFÖRSÖRJN.	2075	521	33	387	248	712	210	1188	692	472	367	-	5784
4 SÄHKÖ-KAASU-VESIHUOLTO - BYGGNADSVÄRKSAMHET	8330	2137	137	1601	654	429	367	395	874	951	337	-	16814
5 RAKENNUSTOIMINTA - RAVITSEMIS- JA MAJOITUSTOIM	30307	4825	342	4973	1796	1285	1098	1769	3049	2418	1717	-	55147
6 TUOKU- JA VAH. KAUPPA, RAVITSEMIS- JA MAJOITUSTOIM - VARUHANDEL, RESTAURANG- O. HOTELLVERKSAMHET	4912	1927	943	1576	620	388	275	412	892	795	385	-	13438
7 KULJETUS, VARASTOINTI JA TIETOLIIKENNE - SAMFÄRDESL. LAGRING, POST-O. TELEKOMMUNIKATIONER	17529	4090	268	3463	952	564	487	980	1388	1132	740	-	32362
83 KIIITEISTÖTOIM JA LIIKE-ELÄMÄÄ PALVELEVA TOIM. - FASTIGHETS- OCH UPDRAGSVÄRKSAMHET	3791	884	39	907	370	230	207	280	504	431	249	-	6287
9 YHTEISKUNNALLISET JA HENKILÖKOHT. PALVELUKSET - SAMMALLS- OCH PERSONLIGA TJÄNSTER													

HELÄ LANDET SAMMANLAGT

TILASTOKESKUS

ALUELLINEN LUOTTOKANTAILASTO - REGIONAL STATISTIK ÖVER KREDITBESTÄNDET

TAULUKKO 3.3 - TABELL 3.3

RAHOITUSLAITOSTEN, VALTION- JA SOSIAALITURVARAHASTOJEN FINANSIERINGSINSTITUTENS, STATENS OCH SOCIALSKYDDSFONDERNAS LUOTONANTO YRITYKSILLE JA ELINKEINOHARJOITTAJAIN KOTITALOUKSIILLE UTÄNANING TILL FÖRETAG OCH TILL NÄRINGSIDKARES HUSHÅLL CEKKAL. (P. I. JOUKKOVELKÄTRIAAT) LUOTONSAAJIEN TOIMIALAN JA LÄÄNIN MUKAAN MASSKULDEBREV) EFTER KREDITTAGARENS NÄRINGSREN OCH LÄN DE OLIKA LÄRENS %-ANDEL AV KREDITTAGARNAS KREDITANVÄNDNING 31.12.1988

LUOTONSAAJIEN TOIMIALAT - KREDITTAGARENS NÄRINGSREN:	UUDEN-MAAN LÄÄNI	TURUN JA PORIN LÄÄNI	ARVENAN-MAA LÄÄNI	HÄMEEN LÄÄNI	KYMNEN LÄÄNI	KYMNEN LÄÄNI	MIKKELIN LÄÄNI	KARJALAN LÄÄNI	KUOPIO LÄÄNI	SUOMEN LÄÄNI	VAASAN LÄÄNI	OULUN LÄÄNI	LAPIN LÄÄNI	ERITTE-LEMAT-LUOTOJEN	KOKO MAA YHTEENSÄ
1-9 KAIKKIAAN - INALLES	45.7	12.2	0.9	10.9	4.1	3.4	3.2	1.8	3.1	3.2	7.1	5.3	3.0	10.2	100.0
0 ERITTELEMÄTÖN ELINK.TOIM. - OUIFF. NÄRINGSVERKS.	34.8	11.7	2.9	4.1	1.6	3.2	4.2	0.9	2.0	4.2	13.0	8.7	2.4	10.2	100.0
1 MAURERIN MEYTSIN KALATELVE, OJESÄST -	6.8	19.9	1.0	9.6	4.5	5.5	5.3	4.7	6.8	5.3	20.5	11.0	4.1	0.3	100.0
2 KÖÖRUK, SÖGSRUK, OJESÄST -	28.2	18.0	0.3	4.0	4.9	2.2	27.1	1.3	3.5	27.1	2.6	6.8	1.5	0.0	100.0
3 KULJETUS, MUOKSRUK TOIM.	50.5	11.8	0.4	13.0	4.7	1.7	2.7	0.8	2.2	2.7	5.2	4.1	3.0	0.0	100.0
4 SÄHKÖ- JA KAASU-VESTIHOITO	35.9	9.0	0.6	6.7	4.3	1.3	4.7	3.5	3.3	4.7	12.0	12.3	6.3	-	100.0
5 RAKENNUSTOIMINTA - BYGNADSVIRKSAMHET	48.5	12.7	0.8	9.5	3.9	2.6	3.6	2.2	2.3	3.6	5.2	5.7	2.0	-	100.0
6 TUOKU-JA VÄH. KAUPPA RAVITSEMIS-JA MALJOITUSTOIM - VARUHANDEL, RESTAURANG- O. HOTELLVERKSAMHET	55.0	8.7	0.6	9.0	3.3	2.3	2.8	2.0	3.2	2.8	5.5	4.4	3.1	-	100.0
7 KULJETUS, VARASTOINTI JA TIETOLIIKENNE - SAMFÄRDSEL, LÄGRING, POST-O. TELEKOMMUNIKATIONER	36.6	13.6	7.0	11.7	4.6	2.9	3.1	2.0	3.1	3.1	6.6	5.9	2.9	-	100.0
83 KIINTEISTÖTOIM. JA LIIKE-ELÄMÄÄ PALVELEVA TOIM. - FASTIGHETS- OCH UPPTÄGINGSVERKSAMHET	54.2	12.6	0.8	10.7	2.9	1.7	2.4	1.5	3.0	2.4	4.3	3.5	2.3	-	100.0
9 - YHTEISKUNNALLISET JA HENKILÖKOHT. PALVELUKSET - SAMHÄLLS- OCH PERSONLIGA TJÄNSTER	45.7	10.6	0.5	10.9	4.5	2.8	4.7	2.5	3.4	4.7	6.1	5.2	3.0	-	100.0

TIILASTOKESKUS

ALUEELLINEN LUOTTOKANTATILASTO - REGIONAL STATISTIK ÖVER KREDITBESTÄNDET

TAULUKKO 3.4 - TABELL 3.4

RAHOITUSLAITOSTEN, VALTION JA SOSIAALITURVARAHASTOJEN
 LUOTONANTO YRITYKSILLÄ JA ELINKEINOHARJOITTAJIEN KOTITALOUKSILLE
 (P. L. JOUKKOVELKAKIRJAT) LUOTONSAAJIEN TOIMIALAN JA LÄÄNIN MUKAAN
 LUOTONSAAJATOIMIALOJEN %-OSIUS LUOTONANNOSTA LÄÄNEITTÄIN
 31.12.1988

FINANSIERINGSINSTITUTENS, STATENS OCH SOCIALSKYDDSFONDERNAS
 UTLÅNING TILL FÖRETAG OCH TILL NÄRINGSIDKARES HUSHÅLL (EXKL.
 MASSKULDEBEV) EFTER KREDITTAGARENS NÄRINGSGRÄN OCH LÄN
 KREDITTAGARNAS %-ANDEL AV KREDITGIVNINGEN EFTER LÄN
 31.12.1988

LUOTONSAAJIEN TOIMIALAT - KREDITTAGARENS NÄRINGSGRÄN:	MYLÄNDS LÄN	ABO OCH BJÖRNE- BORGS LÄN	ALAND LÄN	HAMEEN- LÄN	KYMNEN LÄN	ST. MICHELIN LÄN	NORRA KARELENS LÄN	KUOPIO LÄN	KESKI- SUOMEN LÄN	VAASAN LÄN	OULUN LÄN	LAPIN LÄN	ERITTE- LEMAT- TOMAT LUOTOT OSPECI- FICERADE LÄN KREDITER	KOKO MAA YHTEENÄ
1-9 KAIKKIEN - IVALLES	100.0	100.0	100.0	100.0	100.0	100.0	100.0	100.0	100.0	100.0	100.0	100.0	100.0	100.0
0 ERITTELEMÄTÖN ELINKEINOTOIM. - ODIF. NÄRINGSVERKS.	0.4	0.5	0.4	0.2	0.7	0.4	0.3	0.4	0.7	1.0	0.9	0.4	57.3	0.5
1 MAURITSEINEN ELINKEINOTOIM. - ODIF. NÄRINGSVERKS.	1.6	17.7	11.2	8.5	12.0	25.0	28.1	23.7	17.6	31.5	22.8	14.7	37.6	10.9
2 KÄRÄSALAN ELINKEINOTOIM. - ODIF. NÄRINGSVERKS.	0.3	0.6	0.1	0.2	0.4	0.3	0.3	0.5	3.5	0.5	0.5	0.2	0.4	0.4
3 KÄRÄSALAN ELINKEINOTOIM. - ODIF. NÄRINGSVERKS.	42.1	36.8	15.0	49.3	44.9	26.8	16.8	26.8	31.3	27.2	29.3	37.2	5.1	38.1
4 KÄRÄSALAN ELINKEINOTOIM. - ODIF. NÄRINGSVERKS.	4.7	1.8	1.3	1.3	2.3	1.2	4.3	2.3	3.2	3.7	5.1	4.6	-	2.2
5 KÄRÄSALAN ELINKEINOTOIM. - ODIF. NÄRINGSVERKS.	5.9	6.6	5.6	5.6	5.1	5.8	7.6	4.8	7.0	4.7	6.9	4.2	-	6.4
6 KÄRÄSALAN ELINKEINOTOIM. - ODIF. NÄRINGSVERKS.	25.2	15.0	14.0	17.2	16.7	20.4	22.7	21.4	18.3	16.3	17.4	21.4	-	20.9
7 KÄRÄSALAN ELINKEINOTOIM. - ODIF. NÄRINGSVERKS.	4.1	5.7	38.5	5.5	5.8	6.2	5.7	5.0	4.8	4.8	5.7	4.8	-	5.1
83 KÄRÄSALAN ELINKEINOTOIM. - ODIF. NÄRINGSVERKS.	14.6	12.7	10.9	12.0	8.9	8.9	10.0	11.9	9.0	7.4	8.2	9.2	-	12.3
9 YHTEISKUNNALLISET JA HENKILÖKOHT. PALVELUKSET	3.1	2.8	1.6	3.1	3.4	3.6	4.3	3.4	4.5	2.7	3.1	3.1	-	3.1

TILASTOKESKUS

ALUEELLINEN LUOTOKANTATILASTO - REGIONAL STATISTIK ÖVER KREDITBESTÄNDET
 RAHOITUSLAITOSTEN, VALTION JA SOSIAALITURVARAAHASTOJEN FINANSIERINGSINSTITUTENS, STATENS OCH SOCIALSKYDDSFONDERNAS
 LUOTONTANTO YLEISLLE (P. L. JOKKOVELKAKIRJAT) UTLÅNING TILL ALLMÄNHETEN (EXKL. MASSKULDEBREV)
 LUOTONTANTAJIEN SEKTORIN JA LUOTONSAAJIEN LÄÄNIN MUKAAN EFTER KREDITGIVARSEKTOR OCH EFTER LÄN
 31.12.1986, MILJ. MK 31.12.1988 MILJ. MK

	LUOTONSAAJIEN LÄÄNIT - KREDITGIVARENS LÄN:	UUDEN- LÄÄNIT - LÄÄN:	TURUN JA PORIN LÄÄN	HAJENAN- LÄÄN	KYMNEN LÄÄN	KYMNEN MIKKELIN LÄÄN	POHOJIS- KARJALAN LÄÄN	KUOPION LÄÄN	KESKI- SUOMEN LÄÄN	VAASAN LÄÄN	OULUN LÄÄN	LAPIN LÄÄN	ERITTE- LÄÄNIT LÄÄN	KOKO MAA YHTEENSÄ
2-3 RAHOITUSLAIKOKSET, VALTIO JA SOSIAALITURVARAAHASTOT YHTEENSÄ FINANSIERINGSINSTITUT, STATEN OCH SOCIALSKYDDSFONDER, SUMMA	182112	58482	3595	54293	21516	13335	10992	17033	17463	33483	28775	15748	2536	459342
2 RAHOITUSLAIKOKSET - FINLANDS BANK	174711	54519	3594	50644	19705	11880	9554	15188	15518	30955	25626	13725	2531	428018
21 SUOMEN PANKKI - FINLANDS BANK	867	198	105	498	358	44	6	111	163	149	234	104	-	2836
22 MUUT RAHOITUSLAIKOKSET: YKSITYISET - ÖVRIKA FÖRENINGNINGAR: PRIVATA	109971	40610	2523	37498	13873	8024	7655	11693	11443	23590	19290	8997	-	286966
221*222 RAHOITUSLAIKOKSET: YKSITYISET - ÖVRIKA FÖRENINGNINGAR: PRIVATA	83622	15050	2009	19998	5609	3286	2828	5495	4958	8793	7828	5247	-	185622
223 EFEBANKENIT + POSIBANKER	13759	11487	304	15957	3997	2892	2078	2295	3023	8315	4980	2772	-	89602
224 OSUUSPANKIT - ANDRE BANKER	42717	7857	584	7602	3052	3052	245	3943	3462	9481	2790	1646	-	67341
241 HENKI - JA ELÄKEVAKUUTUSYHTIÖT - LIV- OCH PENSJONSFÖRSÄKRINGSBOLAG	24861	5917	138	5237	1270	723	433	1124	1108	1834	1556	1193	-	45203
242 VAHINKOVAKUUTUSYHTIÖT - SKADEFÖRSÄKRINGSBOLAG	2122	650	75	553	244	156	133	166	168	398	271	148	-	5084
243 ELÄKESÄÄTIÖT JA -KASSAT - PENSJONSSTIFTELSE OCH -KASSOR	15934	1290	370	1812	1282	168	134	293	380	433	953	305	-	23353
25 MUUT RAHOITUSLAIKOKSET: YKSITYISET - ÖVRIKA FINANSIERINGSINSTITUT: PRIVATA	13804	4890	360	3933	1857	1326	733	1264	1455	3403	2160	1053	2453	38702
251 YKSITYISET KIINNITYSLUOTOPANKIT - PRIVATA HYPOTEKSPANKER	5105	2681	169	2068	891	498	363	746	776	1987	1212	673	-	17169
252 YKSITYISET LUOTTO-OSAKEYHTIÖT - PRIVATA KREDITÄRIBOLAG	780	629	9	656	164	99	26	74	103	324	208	90	-	3163
253*254 MUUT YKSITYISET RAHOITUSLAIKOKSET - ÖVRIKA PRIVATA FINANSIERINGSINSTITUT	7919	1680	182	1209	812	729	345	444	576	1091	739	291	2453	18370
26 MUUT RAHOITUSLAIKOKSET: JULKISET ÖVRIKA FINANSIERINGSINSTITUT: OFFENTLIGA	6775	911	23	1071	794	429	453	492	782	1031	1142	1022	-	14925
261 OFFENTLIGA HYPOTEKSPANKIT - OFFENTLIGA HYPOTEKSPANKER	989	600	2	523	616	135	157	169	390	460	482	414	-	4936
262*263 MUUT JULKISET RAHOITUSLAIKOKSET - ÖVRIKA OFFENTLIGA FINANSIERINGSINSTITUT	5786	311	20	549	177	294	297	323	391	572	659	608	-	9987
27 ULKOMAALAISTEN RAHOITUSLAIKOKSET - UTLÄNDSKA FINANSIERINGSINSTITUT	678	54	-	41	18	10	6	15	21	16	10	3	79	950
3 JULKISYHTIÖSÖT - OFFENTLIGA SAMMANSLUTNINGAR	7401	3943	1	3649	1811	1455	1439	1875	1925	2628	3150	2023	4	31323
31 VALTIO - STATEN	5499	2077	-	2008	1038	845	922	1069	1272	1269	1761	1261	-	18900
32 KUNTIEN VALTION FÖRMEDLADE STATSKREDITER	1617	1820	-	1618	772	609	516	806	671	1418	1388	812	4	12053
33 SOSIAALITURVARAAHASTOT - SOCIALSKYDDSFONDER	285	46	1	23	2	2	-	-	2	1	-	10	-	370

ALUELLINEN LUOTTOKANTATILASTO - REGIONAL STATISTIK ÖVER KREDITBESTÄNDET
 RAHOITUSLAINOSTEN, VALTION JA SOSIAALITURVARAHASTOJEN FINANSIERINGSINSTITUTENS STATENS OCH SOCIALSKYDDSFONDERNAS
 LUOTONANTO YLEISÖLLE (P.L. JOUKKOVELKAKIRJAT) UTLÅNING TILL ALLMÄNHETEN (EXKL. MASSKULDEBEV.)
 LUOTONANTAJIEN SEKTORIN SEKÄ LUOTONSAAJIEN SEKTORIN JA LÄÄNIN EFTER KREDITGIVARSEKTOR OCH EFTER KREDITTAGARSEKTOR OCH LÄN
 MUKAAN 31.12.1988. MILJ. MK 31.12.1988. MILJ. MK

LUOTONANTAJIEN SEKTORIT - KREDITGIVARSEKTORER: LUOTONANTAJIEN SEKTORIT - KREDITTAGARSEKTORER:	LUOTONSAAJIEN LÄÄNIT - KREDITTAGARENS LÄN:	UUDEN- MAAN LÄÄNI	TURUN JA PORIN LÄÄNI	AHVENAN- MAA LÄÄNI	HAMEEN LÄÄNI	KYMENEN LÄÄNI	MIKKELIN LÄÄNI	Pohjois- KARJALAN LÄÄNI	KUOPIO LÄÄNI	KESKI- SUOMEN LÄÄNI	VAASAN LÄÄNI	OULUN LÄÄNI	LAPIN LÄÄNI	ERITTE- LEMMÄN LÄÄNI	KOKO MAA YHTEENSÄ
24 VAKUUTUSLAIKOKSET - FÖRSÄKRINGSANSTÄLTER		42717	7857	584	7602	2795	1047	700	1583	1655	2666	2790	1646		73640
1 YRITYKSET - FÖRETAG		38458	6977	573	6870	2504	828	537	1288	1363	2245	2182	1441		65277
32 KUNNAT, KUNTAJÄRJESTÖT - KOMMUNER, KOMMUNALFÖRB.		114	171	3	112	74	74	59	53	113	144	131	44		1092
4 VOITTOA TAVOITTELEMATTOMAT YHTEISÖT - IKKE VINSTYFTANDE SAMFUND		3374	492	4	377	143	101	73	167	118	169	271	107		6399
5 KOTITALOUDET - HUSHÅLL		770	217	3	243	74	43	31	65	60	141	205	54		1872
51 ELINK.HARJ.KOTITALOUDET - NÄRINGSIDK. HUSHÅLL		77	50	2	59	17	20	11	24	20	44	243	21		390
54-59 MUUT KOTITALOUDET - ÖVRIGA HUSHÅLL		694	166	1	184	56	23	20	41	40	62	162	32		1482
241 HENKI - JA ELÄKEVAKUUTUSYHTIÖT - LIV- OCH PENSIONSFÖRSÄKRINGSBOLAG		24661	5917	138	5237	1270	723	433	1124	1108	1834	1866	1193		45203
1 YRITYKSET - FÖRETAG		21953	5603	134	4916	1143	638	386	975	994	1655	1380	1119		40536
32 KUNNAT, KUNTAJÄRJESTÖT - KOMMUNER, KOMMUNALFÖRB.		31	44	-	29	22	17	10	20	25	40	51	12		301
4 VOITTOA TAVOITTELEMATTOMAT YHTEISÖT - IKKE VINSTYFTANDE SAMFUND		2573	184	2	172	63	50	23	101	60	94	87	45		3454
5 KOTITALOUDET - HUSHÅLL		464	86	1	120	42	18	13	28	29	45	48	17		912
51 ELINK.HARJ.KOTITALOUDET - NÄRINGSIDK. HUSHÅLL		34	19	1	10	8	4	3	6	8	15	16	5		141
54-59 MUUT KOTITALOUDET - ÖVRIGA HUSHÅLL		430	68	1	97	36	14	10	22	21	30	32	12		772
242 VAHINKOVAKUUTUSYHTIÖT - SKADEFÖRSÄKRINGSBOLAG		2122	650	75	553	244	156	133	166	168	398	271	148		5084
1 YRITYKSET - FÖRETAG		1446	322	71	334	154	67	63	166	168	242	148	75		3087
32 KUNNAT, KUNTAJÄRJESTÖT - KOMMUNER, KOMMUNALFÖRB.		61	92	2	71	35	52	39	22	58	72	46	22		572
4 VOITTOA TAVOITTELEMATTOMAT YHTEISÖT - IKKE VINSTYFTANDE SAMFUND		424	147	2	95	37	21	21	18	24	44	45	33		919
5 KOTITALOUDET - HUSHÅLL		190	89	1	53	18	17	11	29	17	41	32	18		506
51 ELINK.HARJ.KOTITALOUDET - NÄRINGSIDK. HUSHÅLL		39	25	-	30	10	12	7	11	9	26	22	12		202
54-59 MUUT KOTITALOUDET - ÖVRIGA HUSHÅLL		151	65	-	23	8	5	5	8	7	15	10	6		304
243 ELÄKEVAKUUTUSYHTIÖT JA KASSAT JA TYÖELÄKELAIKOKSET - PENSIONSTIFTELSEBÄSSOR OCH ARBETSPENSIONSKASSOR															
1 YRITYKSET - FÖRETAG		15934	1280	370	1812	1282	168	134	293	380	433	953	305		23353
32 KUNNAT, KUNTAJÄRJESTÖT - KOMMUNER, KOMMUNALFÖRB.		15419	1053	368	1620	1207	123	88	227	300	348	654	247		21654
4 VOITTOA TAVOITTELEMATTOMAT YHTEISÖT - IKKE VINSTYFTANDE SAMFUND		21	35	1	13	17	6	10	11	30	32	34	10		219
5 KOTITALOUDET - HUSHÅLL		378	161	-	110	43	31	30	38	35	32	139	29		1026
51 ELINK.HARJ.KOTITALOUDET - NÄRINGSIDK. HUSHÅLL		116	41	-	70	14	8	7	17	15	21	125	19		453
54-59 MUUT KOTITALOUDET - ÖVRIGA HUSHÅLL		112	34	-	64	12	4	2	10	3	4	5	4		47

ALUEELLINEN LUOTTOKANTILASTO - REGIONAL STATISTIK ÖVER KREDITBESTÄNDET
 RAHOITUSLAITOSTEN, VALTION JA SOSIAALITURVARAHASTOJEN
 LUOTONANTO YLEISÖLLE (P. L. JOUKKOVELKAKIRJAT)
 LUOTONANTAJIEN SEKTORIN SEKÄ LUOTONSAAJIEN SEKTORIN JA LAANIN
 MUKAAN 31.12.1988, MILJ. MK
 FINANSIERINGSINSTITUTENS, STATENS OCH SOCIALSKYDDSFONDERNAS
 UTLÅNING TILL ALLMÄNHETEN (EXKL. MASSKULDEBREV)
 EFTER KREDITGIVARSEKTOR OCH EFTER KREDITTAGAREKTOR OCH LÄN
 31.12.1988, MILJ. MK

	LUOTONSAAJIEN KREDITTAGARENS LÄN:	UUDEN- MAAN LÄN:	TURUN PÖRJÄ LÄN:	AVENAN- MAA LÄN:	HÄMEEN LÄN:	KYMNEN LÄN:	MIKKELIN LÄN:	PORHJAN LÄN:	KUOPIO LÄN:	KESKI- SUOMEN LÄN:	VAASAN LÄN:	OULUN LÄN:	LAPIN LÄN:	ERITTE- LEMAN LÄN:	KOKO MAA YHTEENÄ
25 MUUT RAHOITUSLAITOKSET: YKSITYISET -															
1 YRITYKSET - FÖRETAG	13804	4890	360	3933	1867	1326	733	1264	1455	3403	2160	1053	2453	38702	
2 KUNNAT, KUNTAJÄRJESTYKSIÄ - KOMMUNER, KOMMUNALFÖRB.	11063	3429	228	2740	1212	951	422	776	872	2441	1215	519	139	26006	
3 KUNNAT, KUNTAJÄRJESTYKSIÄ - KOMMUNER, KOMMUNALFÖRB.	797	872	48	614	375	207	188	280	345	597	551	307	-	5160	
4 VOITTOA TAVOITTELEMATTOMAT YHTEISÖT -															
5 KOTITALOUDET - HUSHÅLL	339	111	-	81	22	19	12	23	39	59	81	32	-	818	
51 ELINK.HARJ.KOTITALOUDET - NÄRINGSIDK. HUSHÅLL	1605	478	84	498	258	150	131	185	199	306	314	195	2314	6717	
54-59 MUUT KOTITALOUDET - ÖVRIGA HUSHÅLL	206	135	26	95	37	27	42	36	36	138	74	48	93	994	
54-59 MUUT KOTITALOUDET - ÖVRIGA HUSHÅLL	1401	343	59	403	220	123	89	149	163	168	240	146	2220	5723	
251 YKSITYISET KIINNIYSLUOTTOPANKIT -															
1 PRIVATA HYPOTEKSPANKER	5105	2681	169	2068	891	498	363	746	776	1987	1212	673	-	17169	
2 KUNNAT, KUNTAJÄRJESTYKSIÄ - KOMMUNER, KOMMUNALFÖRB.	3409	1563	93	1177	464	240	174	402	334	1201	475	240	-	9773	
3 KUNNAT, KUNTAJÄRJESTYKSIÄ - KOMMUNER, KOMMUNALFÖRB.	743	821	46	563	341	200	137	258	325	557	519	286	-	4796	
4 VOITTOA TAVOITTELEMATTOMAT YHTEISÖT -															
5 KOTITALOUDET - HUSHÅLL	311	103	-	77	16	16	9	21	36	58	80	32	-	759	
51 ELINK.HARJ.KOTITALOUDET - NÄRINGSIDK. HUSHÅLL	642	194	30	251	70	42	42	65	81	172	137	115	-	1842	
54-59 MUUT KOTITALOUDET - ÖVRIGA HUSHÅLL	401	177	25	49	50	14	18	14	20	85	51	79	-	445	
54-59 MUUT KOTITALOUDET - ÖVRIGA HUSHÅLL	601	118	5	203	62	28	24	52	67	86	87	77	-	1422	
252 YKSITYISET LUOTTO-OSAKEYHTIÖT -															
1 PRIVATA KREDITAKTIEBOLAG	780	529	9	658	164	98	26	74	103	324	208	90	-	3163	
2 KUNNAT, KUNTAJÄRJESTYKSIÄ - KOMMUNER, KOMMUNALFÖRB.	795	597	9	627	155	99	26	72	91	304	198	90	-	3024	
3 KUNNAT, KUNTAJÄRJESTYKSIÄ - KOMMUNER, KOMMUNALFÖRB.	2	31	-	27	8	-	-	2	11	20	10	-	-	110	
4 VOITTOA TAVOITTELEMATTOMAT YHTEISÖT -															
5 KOTITALOUDET - HUSHÅLL	22	2	-	3	1	-	-	-	-	-	-	-	-	29	
51 ELINK.HARJ.KOTITALOUDET - NÄRINGSIDK. HUSHÅLL	-	-	-	-	-	-	-	-	-	-	-	-	-	-	
54-59 MUUT KOTITALOUDET - ÖVRIGA HUSHÅLL	22	2	-	3	1	-	-	-	-	-	-	-	-	29	
253+254 MUUT YKSITYISET RAHOITUSLAITOKSET -															
1 YRITYKSET - FÖRETAG	7919	1580	182	1209	812	729	345	444	576	1091	739	291	2453	18370	
2 KUNNAT, KUNTAJÄRJESTYKSIÄ - KOMMUNER, KOMMUNALFÖRB.	6898	1270	125	936	593	612	221	303	447	936	541	189	139	13210	
3 KUNNAT, KUNTAJÄRJESTYKSIÄ - KOMMUNER, KOMMUNALFÖRB.	82	20	-	25	25	6	31	20	9	21	21	21	-	254	
4 VOITTOA TAVOITTELEMATTOMAT YHTEISÖT -															
5 KOTITALOUDET - HUSHÅLL	27	8	-	4	7	3	3	2	2	1	1	-	-	59	
51 ELINK.HARJ.KOTITALOUDET - NÄRINGSIDK. HUSHÅLL	942	282	54	245	187	108	89	119	118	134	176	80	2314	4847	
54-59 MUUT KOTITALOUDET - ÖVRIGA HUSHÅLL	165	58	21	47	29	13	24	22	17	63	23	10	93	575	
54-59 MUUT KOTITALOUDET - ÖVRIGA HUSHÅLL	777	224	33	197	158	95	65	97	102	82	153	70	2220	4273	

ALUEELLINEN LUOTTOKANTATILASTO - REGIONAL STATISTIK ÖVER KREDITBESTANDET
 RAHOITUSLAITOSTEN, VALTION JA SOSIAALITURVARAHASTOJEN FINANSIERINGSINSTYTTERENS, STATENS OCH SOCIALSKYDDSFONDERNAS
 LUOTTOMANTALJEN SEKTORIN SEKÄ LUOTONSAAJIEN SEKTORIN JA LÄÄNIN UTLÄNING TILL ALLMÄNHETEN (EXKL. MASSKULDEBEV.)
 MUKAAN 31.12.1988. MILJ. MK EFTER KREDITGIVARSEKTOR OCH LÄN

	TAULUKKO 5. - TABELL 5. (JATKUU - FORTSÄTTER)										KOKO MAA YHTEENSA		
	UUDEN- LÄN	TURUN LÄN	MAAN- LÄN	AVENAN- LÄN	HAMEEN- LÄN	KYMNEN LÄN	MIKKELIN LÄN	KUORION LÄN	KESKI- SUOMEN LÄN	VAASAN LÄN		OULUN LÄN	LAPIN LÄN
26 MUUT RAHOITUSLAITOKSET: JULKISET ÖVRIGA FINANSIERINGSINSTITUT: OFFENTLIGA	6775	911	23	1071	794	429	453	492	782	1031	1142	1022	14925
1 YRITYKSET - FÖRETAG	585	278	20	905	639	268	339	371	668	724	992	962	12723
32 KUNNAT, KUNTAJÄRJESTYKSIÄ - KOMMUNER, KOMMUNALFÖRB.	207	278	1	140	145	150	97	103	96	239	209	108	1773
4 VOITTOA TAVOITTELEMATTOMAT YHTEISÖT - ICKE VINSTSYFTANDE SAMFUND	92	15	2	6	2	7	11	4	4	4	37	1	130
5 KOTITALOUDET - HUSHÅLL	50	32	2	21	5	10	13	10	12	60	31	25	299
51 ELINK.HARJ.KOTITALOUDET - NÄRINGSIDK. HUSHÅLL	7	26	2	14	5	1	4	4	12	80	6	3	215
54-59 MUUT KOTITALOUDET - ÖVRIGA HUSHÅLL	44	6	-	8	2	1	4	4	2	4	6	3	84
261 JULKISET KIINNTYLSUUTOPANKIT - OFFENTLIGA FÖRETAGSBANKER	989	600	2	523	616	135	157	169	390	460	482	414	4938
32 KUNNAT, KUNTAJÄRJESTYKSIÄ - KOMMUNER, KOMMUNALFÖRB.	774	365	2	402	485	42	74	52	323	262	336	349	3507
4 VOITTOA TAVOITTELEMATTOMAT YHTEISÖT - ICKE VINSTSYFTANDE SAMFUND	167	221	1	115	129	93	82	73	63	194	143	64	1344
5 KOTITALOUDET - HUSHÅLL	49	15	-	6	2	-	-	4	4	4	3	1	87
51 ELINK.HARJ.KOTITALOUDET - NÄRINGSIDK. HUSHÅLL	-	-	-	-	-	-	-	-	-	-	-	-	-
54-59 MUUT KOTITALOUDET - ÖVRIGA HUSHÅLL	-	-	-	-	-	-	-	-	-	-	-	-	-
262+263 MUUT JULKISET RAHOITUSLAITOKSET - ÖVRIGA OFFENTLIGA FINANSIERINGSINSTITUT	5786	311	20	549	177	294	297	323	391	572	659	608	8987
1 YRITYKSET - FÖRETAG	5653	221	19	502	154	226	265	279	345	462	556	535	9216
32 KUNNAT, KUNTAJÄRJESTYKSIÄ - KOMMUNER, KOMMUNALFÖRB.	40	57	-	25	16	57	15	31	32	45	66	44	429
4 VOITTOA TAVOITTELEMATTOMAT YHTEISÖT - ICKE VINSTSYFTANDE SAMFUND	43	32	2	21	7	11	17	14	14	64	37	29	43
5 KOTITALOUDET - HUSHÅLL	50	28	2	14	5	10	13	10	12	60	31	25	298
51 ELINK.HARJ.KOTITALOUDET - NÄRINGSIDK. HUSHÅLL	44	8	-	8	2	1	4	4	2	4	6	3	84
54-59 MUUT KOTITALOUDET - ÖVRIGA HUSHÅLL	678	54	-	41	18	10	6	15	21	16	10	3	950
27 ULKOMMAILAISTEN RAHOITUSLAITOKSET - UTLÄNDSKA FINANSIERINGSINSTITUT	332	39	-	26	10	3	3	9	11	10	7	2	472
1 YRITYKSET - FÖRETAG	-	-	-	-	-	-	-	-	-	-	-	-	1
32 KUNNAT, KUNTAJÄRJESTYKSIÄ - KOMMUNER, KOMMUNALFÖRB.	-	-	-	-	-	-	-	-	-	-	-	-	4
4 VOITTOA TAVOITTELEMATTOMAT YHTEISÖT - ICKE VINSTSYFTANDE SAMFUND	1	1	-	1	8	6	3	5	9	6	3	1	473
5 KOTITALOUDET - HUSHÅLL	345	14	-	13	8	6	3	5	9	6	3	1	473
51 ELINK.HARJ.KOTITALOUDET - NÄRINGSIDK. HUSHÅLL	-	-	-	-	-	-	-	-	-	-	-	-	-
54-59 MUUT KOTITALOUDET - ÖVRIGA HUSHÅLL	345	14	-	13	8	6	3	5	9	6	3	1	473

ALUEELLINEN LUOTTOKANTATILASTO - REGIONAL STATISTIK ÖVER KREDITBESTÄNDET
 RAHOITUSLAISTEN, VALTION JA SOSIAALITURVAHAUSTOJEN FINANSIERINGSINSTITUTIEN, STATENS OCH SOCIALSKYDDSFONDERNAS
 LUONANTO YLEISÖLLE (P.L. JOUKKOVELKAKIRJAT) UJLANING TILL ALLMÅHETEN (EXKL. MASSMILJEDREVV) UJLANING TILL ALLMÅHETEN (EXKL. MASSMILJEDREVV)
 LUONANTAJIEN SEKTORIN SEKÄ LUOTONSAAJIEN SEKTORIN JA LÄÄNIN EFTER KREDITGIVARSEKTOR OCH EFTER KREDITTAGARSEKTOR OCH LÄN
 MUKAAN 31.12.1988. MILJ. MK 31.12.1988. MILJ. MK

LUONANTAJIEN SEKTORIT - KREDITGIVARSEKTORER: LUOTONSAAJIEN SEKTORIT - KREDITTAGARSEKTORER:	UUDEN- MAAN LÄÄNI	TURUN JA PORIN LÄÄNI	ARVENAN- MAA LÄÄNI	HÄMEEN LÄÄNI	KYMNEN LÄÄNI	MIKKELIN LÄÄNI	PORHOIS- KARJALAN LÄÄNI	KUOPIO LÄÄNI	KESKI- SUOMEN LÄÄNI	VAASAN LÄÄNI	OULUN LÄÄNI	LAPIN LÄÄNI	ERITTE- LEMÄT- TOMAT LUOTOT	KOKO MAA YHTEENSÄ
3 JULKISYHTEISÖT - OFFENTLIGA SAMMANSLUTNINGAR	7401	3943	1	3649	1811	1455	1438	1975	1945	2628	3150	2023	4	31323
1 YRITYKSET - FÖRETAG	1000	165	1	176	77	113	54	31	282	53	50	103	-	2130
32 KUNNAT, KUNTAJÄRJESTYKSIÄ - KOMMUNER, KOMMUNALFÖRB.	206	265	-	288	156	113	106	111	306	151	208	103	-	2013
4 VOITTOA TAVOITTELEMATTOMAT YHTEISÖT - ICKE VINSTSYFTANDE SAMFUND	4502	1537	-	1439	724	552	578	788	509	803	1096	583	-	13110
5 KOTITALOUDET - HUSHALL	1693	1976	-	1746	854	770	699	946	848	1621	1755	1158	-	14070
51 ELINK.HARJ.KOTITALOUDET - NÄRINGSIDK. HUSHALL	62	146	-	103	72	134	150	132	142	150	340	305	-	1778
54-59 MUUT KOTITALOUDET - ÖVRIGA HUSHALL	1631	1830	-	1642	783	637	549	814	706	1431	1415	852	-	12292
31 VALTIO - STATEN	5499	2077	-	2008	1038	845	922	1069	1272	1209	1761	1201	-	18900
1 YRITYKSET - FÖRETAG	718	127	-	154	77	119	54	31	282	53	90	169	-	1775
32 KUNNAT, KUNTAJÄRJESTYKSIÄ - KOMMUNER, KOMMUNALFÖRB.	205	257	-	288	156	112	106	110	306	151	208	103	-	2002
4 VOITTOA TAVOITTELEMATTOMAT YHTEISÖT - ICKE VINSTSYFTANDE SAMFUND	4500	1537	-	1439	724	552	578	788	507	802	1096	583	-	13106
5 KOTITALOUDET - HUSHALL	76	156	-	128	82	161	183	140	176	203	367	345	-	2017
51 ELINK.HARJ.KOTITALOUDET - NÄRINGSIDK. HUSHALL	62	146	-	103	72	134	150	132	142	190	340	305	-	1776
54-59 MUUT KOTITALOUDET - ÖVRIGA HUSHALL	14	10	-	24	10	28	33	8	34	12	27	40	-	242
32 KUNTIEN VALTION VEROISTA VÄLITÄMÄT LUOTOT - AV KOMMUNER FÖRMEJADE STATSKREDITER	1617	1820	-	1618	772	609	516	806	671	1418	1388	812	4	12053
1 YRITYKSET - FÖRETAG	-	-	-	-	-	-	-	-	-	-	-	-	-	-
32 KUNNAT, KUNTAJÄRJESTYKSIÄ - KOMMUNER, KOMMUNALFÖRB.	-	-	-	-	-	-	-	-	-	-	-	-	-	-
4 VOITTOA TAVOITTELEMATTOMAT YHTEISÖT - ICKE VINSTSYFTANDE SAMFUND	1617	1820	-	1618	772	609	516	806	671	1418	1388	812	4	12053
5 KOTITALOUDET - HUSHALL	1617	1820	-	1618	772	609	516	806	671	1418	1388	812	1	12050
51 ELINK.HARJ.KOTITALOUDET - NÄRINGSIDK. HUSHALL	1617	1820	-	1618	772	609	516	806	671	1418	1388	812	1	12050
54-59 MUUT KOTITALOUDET - ÖVRIGA HUSHALL	1617	1820	-	1618	772	609	516	806	671	1418	1388	812	1	12050
33 SOSIAALITURVAHAUSTOT - SOCIALSKYDDSFONDER	285	46	1	23	-	2	-	-	2	1	-	10	-	370
1 YRITYKSET - FÖRETAG	282	38	1	22	-	2	-	-	-	-	-	10	-	365
32 KUNNAT, KUNTAJÄRJESTYKSIÄ - KOMMUNER, KOMMUNALFÖRB.	1	8	-	1	-	-	-	-	-	-	-	-	-	11
4 VOITTOA TAVOITTELEMATTOMAT YHTEISÖT - ICKE VINSTSYFTANDE SAMFUND	2	-	-	-	-	-	-	-	2	1	-	-	-	4
5 KOTITALOUDET - HUSHALL	-	-	-	-	-	-	-	-	-	-	-	-	-	-
51 ELINK.HARJ.KOTITALOUDET - NÄRINGSIDK. HUSHALL	-	-	-	-	-	-	-	-	-	-	-	-	-	-
54-59 MUUT KOTITALOUDET - ÖVRIGA HUSHALL	-	-	-	-	-	-	-	-	-	-	-	-	-	-

ALUEELLINEN LUOTTOKANTATILASTO - REGIONAL STATISTIK ÖVER KREDITBESTÄNDET
 RAHOITUSLAITOKSET, VALTIO JA SOSIAALITURVARAHASTOJEN FINANSIERINGSINSTITUTENS, STATENS OCH SOCIALSKYDDSFONDERNAS
 LUOTOANTAJIEN TOIMIALAT - LUOTOANTAJIEN TOIMIALAN JA LAANIN MASSKULDEBREV) EFTER KREDITGIVARSEKTOR OCH EFTER KREDITTÄGGARENAS
 MUKAAN 31.12.1988. MILJ. MK NÄRINGSREGRN OCH LÄN 31.12.1988. MILJ. MK

	LUOTOANTAJIEN SEKTORIT - KREDITGIVARSEKTORER; KREDITTÄGGARENAS NÄRINGSREGRAR:	LUOTOANTAJIEN TOIMIALAT - KREDITTÄGGARENAS LÄN:	UUDEN- LÄN:	TURUN JA PÄIJÄN LÄN:	ARVENAN- MAA LÄN:	HÄMEEN LÄN:	KYMIEN LÄN:	MIKKELIN LÄN:	POHJOIS- KARLIAN LÄN:	KUOPION LÄN:	KESKI- SUOMEN LÄN:	VASAN LÄN:	OULUN LÄN:	LAPP- LANDS LÄN:	ERITTE- LEMAI- LUOTOT	KOKO MAA YHTEENSÄ
2-3 RAHOITUSLAITOKSET, VALTIO JA SOSIAALITURVARAHASTOT YHTEENSÄ FINANSIERINGSINSTITUT, STATEN OCH SOCIALSKYDDSFONDER, SUMMA	120397	32265	2449	28933	10739	6307	4846	8254	8562	18668	13880	8007	255	263460		
0 ERITTELEMÄTÖN ELINK.TOIM. - ODIFF. NÄRINGSVERKS.	498	168	42	59	23	46	13	29	60	186	124	35	146	1430		
1 MAA-, METSÄ- JA KALATALOUS, METSÄSTYYS - JORDBRUK, SKOGSBRUK, FISKE OCH JAKT	1963	5714	275	2753	1284	1575	1362	1953	1511	5984	3170	1180	96	28720		
2 KAIYOS- JA MUU KAIY.TOIM.-BRYTN.AV MINERAL.PROD.	50680	11889	3	44	54	24	14	39	299	29	75	17	-	1105		
3 TEOLLISUUS - TILLVERKNING	2075	521	33	387	4737	1690	813	2209	2680	5170	4072	2981	13	100370		
4 SÄHKÖ-KAASU-VESIHUOLTO - EL-GAS-VATTENFÖRSÖRJN.	8330	2137	137	1601	654	429	367	188	273	693	712	367	-	5784		
5 RAKENNUSTOIMINTA - BYGGNADSVERKSAMHET	30307	4825	342	4973	1795	1285	1098	1769	395	874	951	337	-	16814		
6 TUOKU-JA VÄH.KAUPPA, RAVITSEMIS-JA MAJOITUSTOIM - VARUHANDEL, RESTAURANG- O. HOTELLVERKSAMHET	4912	1827	943	1576	620	388	275	412	414	892	795	385	-	55147		
7 KULJETUS, VARASTOINTI JA TIETOLIIKENNE - SÄMFARÖSEL, LAGRING, POST-O.TELEKOMMUNIKATIONER	17529	4090	268	3463	952	564	487	980	769	1388	1132	740	-	32362		
83 KIINTEISTÖTOIM. JA LIIKE-ELÄMÄÄ PALVELEVA TOIM. - FASTIGHETS- OCH ÖPPDRAGSVERKSAMHET	3791	894	39	907	370	230	207	280	366	504	431	249	-	8287		
9 YHTEISKUNNALLISET JA HENKILÖKOH. PALVELUKSET - SAMHÄLLS- OCH PERSONLIGA TJÄNSTER	119335	31954	2448	28554	10591	6153	4642	8091	8138	18424	13450	7523	252	259552		
2 RAHOITUSLAITOKSET - FINANSIERINGSINSTITUT O ERITTELEMÄTÖN ELINK.TOIM. ODIFF. NÄRINGSVERKS.	498	168	42	59	23	46	13	29	60	186	124	35	146	1430		
1 MAA-, METSÄ- JA KALATALOUS, METSÄSTYYS - JORDBRUK, SKOGSBRUK, FISKE OCH JAKT	1900	5568	275	2650	1211	1441	1212	1822	1368	5693	2830	874	93	26938		
2 KAIYOS- JA MUU KAIY.TOIM.-BRYTN.AV MINERAL.PROD.	311	199	3	44	54	24	14	39	29	29	74	16	-	878		
3 TEOLLISUUS - TILLVERKNING	50089	11764	368	12921	4675	1662	789	2194	2637	5135	4025	2877	13	99169		
4 SÄHKÖ-KAASU-VESIHUOLTO - EL-GAS-VATTENFÖRSÖRJN.	8213	492	32	381	242	67	183	177	265	679	676	296	-	5365		
5 RAKENNUSTOIMINTA - BYGGNADSVERKSAMHET	8213	2135	137	1600	654	429	367	395	600	874	951	337	-	16690		
6 TUOKU-JA VÄH.KAUPPA, RAVITSEMIS-JA MAJOITUSTOIM - VARUHANDEL, RESTAURANG- O. HOTELLVERKSAMHET	30249	4821	342	4966	1795	1283	1098	1769	1569	3049	2418	1717	-	55073		
7 KULJETUS, VARASTOINTI JA TIETOLIIKENNE - SÄMFARÖSEL, LAGRING, POST-O.TELEKOMMUNIKATIONER	4911	1827	943	1576	620	388	275	412	414	892	795	385	-	13438		
83 KIINTEISTÖTOIM. JA LIIKE-ELÄMÄÄ PALVELEVA TOIM. - FASTIGHETS- OCH ÖPPDRAGSVERKSAMHET	17510	4086	268	3457	950	564	485	977	768	1387	1128	737	-	32315		
9 YHTEISKUNNALLISET JA HENKILÖKOH. PALVELUKSET - SAMHÄLLS- OCH PERSONLIGA TJÄNSTER	3778	893	39	900	365	230	207	278	383	502	431	249	-	8252		

ALUEELLINEN LUOTTOKANTATILASTO - REGIONAL STATISTIK ÖVER KREDITBESTÄNDET
 RAHOITUSLAITOSTEN, VALTION JA SOSIAALITURVAHASTOJEN
 LUOTONANTOYHTIÖKSIÄ JA ELINKEINOHARJOITTAJAIN KOTITALOUKSILLE UTLÅNING TILL FÖRETAG OCH TILL NÄRINGSIDKARES HUSHÅLL LEXAL.
 LUOTONANTAJIEN SEKTOIRIN SEKÄ LUOTONSAAJIEN TOIMIALAN JA LAANIN MASSKULDEBREV) EFTER KREDITGIVARSEKTOR OCH EFTER KREDITTAGARENS
 MUKAAN 31.12.1988, MILJ. MK NÄRINGSGRÄN OCH LÅN 31.12.1988, MILJ. MK

LUOTONANTAJIEN SEKTOIRIT - KREDITGIVARSEKTOREJA LUOTONSAAJIEN TOIMIALAT - KREDITTAGARENS NÄRINGSGRÄNAR:	UUDEN- LAANI	TURIN JA PORIN LAANI	AVHEVAN- MAA LAANI	HÄMEEN LAANI	KYMNEN LAANI	MIKKELIN LAANI	POHJOIS- KARJALAN LAANI	KUOPIO LAANI	KESKI- SUOMEN LAANI	VAASAN LAANI	OULUN LAANI	LAPIN LAANI	ERITTE- LEMAA- TUNKAT LUOTOT	KOKO MAA YHTEENSÄ
0 ERITTELEMÄTÖN ELINK. TOIM. - ODIF. NÄRINGSVERKS.	796	197	105	494	358	43	6	110	161	148	233	103	-	2754
1 MAA-, METSA- JA KALATALOUS, METSÄSTYS - JORDBRUK, SKOGSBRUK, FISKE OCH JAKT	-	-	-	-	-	-	-	-	-	-	-	-	-	2
2 KAIYOS- JA MUU KAIV. TOIM. - BRYTN. AV MINERAL. PROD.	764	189	22	445	355	42	6	96	160	141	232	103	-	2552
3 TEOLLISUUS - TILLVERKNING	17	5	-	41	3	1	-	14	-	1	-	-	-	89
4 SÄHKÖ- JA KAASU-VESTIHUOLTO - EL-GAS-VATTENFÖRSÖRJN.	3	-	-	-	-	-	-	-	-	-	-	-	-	4
5 RAKENNUS- JA KÄSITYSALAN TOIM. - BYGGNADSVERKSAMHET	2	1	-	2	-	-	-	-	1	-	-	-	-	7
6 TUOKU- JA VÄH. KAUPPA, RAVITSEMIS- JA MAJOITUSTOIM	7	-	82	-	-	-	-	-	-	-	-	-	-	89
7 KULJETUS, VARASTOINTI JA TIETOLIKENNE - SAMPFÄRDEL, LÅGRING, POST-O. TELEKOMMUNIKATIONER	1	-	-	-	-	-	-	-	-	-	-	-	-	1
83 KIINTEISTÖTOIM. JA LIIKE-ELÄMÄÄ PALVELEVA TOIM.	1	-	-	-	-	-	-	-	-	-	-	-	-	1
9 YHTEISKUNNALLISET JA HENKILÖKOHT. PALVELUKSET	2	-	-	6	-	-	-	-	-	-	-	-	-	8

LUOTONANTAJIEN SEKTOIRIT - KREDITGIVARSEKTOREJA LUOTONSAAJIEN TOIMIALAT - KREDITTAGARENS NÄRINGSGRÄNAR:	UUDEN- LAANI	TURIN JA PORIN LAANI	AVHEVAN- MAA LAANI	HÄMEEN LAANI	KYMNEN LAANI	MIKKELIN LAANI	POHJOIS- KARJALAN LAANI	KUOPIO LAANI	KESKI- SUOMEN LAANI	VAASAN LAANI	OULUN LAANI	LAPIN LAANI	ERITTE- LEMAA- TUNKAT LUOTOT	KOKO MAA YHTEENSÄ
21 SUOMEN PANKKI - FINLANDS BANK	61971	20515	1493	17351	5808	4004	3268	5457	4984	12612	8772	4478	-	150721
0 ERITTELEMÄTÖN ELINK. TOIM. - ODIF. NÄRINGSVERKS.	192	45	17	39	9	5	8	8	11	44	30	8	-	418
1 MAA-, METSA- JA KALATALOUS, METSÄSTYS - JORDBRUK, SKOGSBRUK, FISKE OCH JAKT	1715	5277	246	2549	1171	1367	1133	1737	1250	5307	2725	780	-	25258
2 KAIYOS- JA MUU KAIV. TOIM. - BRYTN. AV MINERAL. PROD.	21702	5327	239	6271	1887	783	377	1032	1124	2501	1917	1274	-	390
3 TEOLLISUUS - TILLVERKNING	448	206	88	1119	83	18	47	54	147	310	414	89	-	44434
4 SÄHKÖ- JA KAASU-VESTIHUOLTO - EL-GAS-VATTENFÖRSÖRJN.	4634	1426	98	1011	408	255	287	276	400	569	650	247	-	1943
5 RAKENNUS- JA KÄSITYSALAN TOIM. - BYGGNADSVERKSAMHET	17104	3278	223	3410	1056	698	782	1167	937	1907	1394	1088	-	10259
6 TUOKU- JA VÄH. KAUPPA, RAVITSEMIS- JA MAJOITUSTOIM	2008	1210	377	830	354	241	216	294	294	612	560	299	-	33041
7 KULJETUS, VARASTOINTI JA TIETOLIKENNE - SAMPFÄRDEL, LÅGRING, POST-O. TELEKOMMUNIKATIONER	12073	2888	247	2373	573	438	269	635	519	985	733	493	-	7295
83 KIINTEISTÖTOIM. JA LIIKE-ELÄMÄÄ PALVELEVA TOIM.	2043	741	34	725	232	182	145	217	280	356	307	191	-	22226
9 YHTEISKUNNALLISET JA HENKILÖKOHT. PALVELUKSET	-	-	-	-	-	-	-	-	-	-	-	-	-	5451

ALUEELLINEN LUOTTOKANTATILASTO - REGIONAL STATISTIK ÖVER KREDITBESTÄNDET
 RAHOITUSLAITOSTEN, VALTION JA SOSIAALITURVARAHASTOJEN FINANSIERINGSINSTITUTENS, STATENS OCH SOCIALSKYDDSFONDERNAS
 LUOTONANTO YHTIÖTILILLE JA ELINKEINONKARHOJEN KOTITALOUKSILLE UTLÅNING TILL FÖRETAG OCH TILL NÄRINGSIDKARENS HUSHÅLL (EXKL.
 LUOTONANTAJIEN SEKTORIN SEKÄ LUOTONSAAJIEN TOIMIALAN JA LAANIN MÄSSKULDEBREV) EFTER KREDITGIVAREKTÖR OCH EFTER KREDITTAGARENS
 MUKAAN 31.12.1988, MILJ. MK

LUOTONANTAJIEN SEKTORIIT - KREDITGIVAREKTÖR - LUOTONSAAJIEN TOIMIALAT - KREDITTAGARENS NÄRINGSRENRAR:	LUOTONSAAJIEN UUDEN- TURUN JA ARVENAN- MAAN PÖRNÄN LAANI	NYLANDS LÄN	ÅBO OCH Björne- LÄN	ALAND TAVASTE- HUS LÄN	KYMENE LÄN	ST. MICHEL'S LÄN	NORRA KARELENS LÄN	KUOPIO LÄN	KESKI- SUOMEN LÄN	VAASAN LÄN	OULUN LÄN	LAPP- LANDS LÄN	LAPIN LÄN	ERITTE- LÄN LUOTO LUOTO	KOKO MAA YHTEENSÄ
223 OSUUSPANKIT - ANDELSBANKER	4308	5569	108	3156	1389	1475	1314	1996	1504	3821	2990	1169			28796
0 ERITTILEMATON ELINK.TOIM.- ODIFFF. NÄRINGSVERKS.	24	19	-	28	4	3	7	7	4	3	22	3			125
1 MÖRÖRUK SÄKÖRUK KALATALOUS, METSÄSTYS - JÄRÖRUK SÄKÖRUK KALATALOUS, METSÄSTYS -	733	2865	50	1329	717	829	801	1247	735	2589	1716	502			14114
2 KALVOJA MUU KULVERKINING EL-GAS-VATTENFÖRSÖR.JN.	231	450	5	345	13	33	1	6	1	4	13	65			190
3 TEOLLISUUS - TILLVERKINING EL-GAS-VATTENFÖRSÖR.JN.	27	17	5	28	9	9	65	80	90	271	194	90			174
4 SÄKÖK-KAASU-VESIHUOLTO - EL-GAS-VATTENFÖRSÖR.JN.	534	332	6	192	106	92	73	79	113	130	195	88			1943
5 RAKENNUSTOIMINTA - BYGGNADSVÄRKSAMHET															
6 TUKKU-JA VÄH. KAUPPA RAVITSEMIS-JA MAJOITUSTOIM	718	622	16	480	202	179	165	206	221	325	342	256			3732
7 KULJETUS, VARASTOINTI JA TIETOLIIKENNE - VARUHANDEL, RESTAURANG- O. HOTELLVERKSAMHET															
83 SAMFÄRDESEL, LAGRING, POST-O. TELEKOMMUNIKATIONER	222	296	8	181	92	73	68	124	97	147	209	94			1610
9 YHTEISKUNNALLISET JA HENKILÖKOHT. PALVELUKSET	1575	713	16	413	96	133	64	171	135	234	197	71			3818
24 VAKUUTUSLAITOKSET - FÖRSÄKRINGSANSTALTER	38535	7027	575	6929	2521	848	548	1322	1383	2291	2225	1452			65667
0 ERITTILEMATON ELINK.TOIM.- ODIFFF. NÄRINGSVERKS.	9	2	1	2	-	-	-	-	-	1	-	-			16
1 MÖRÖRUK SÄKÖRUK KALATALOUS, METSÄSTYS - JÄRÖRUK SÄKÖRUK KALATALOUS, METSÄSTYS -	50	88	4	21	11	24	5	12	44	47	16	11			325
2 KALVOJA MUU KULVERKINING EL-GAS-VATTENFÖRSÖR.JN.	121	33	4	10	6	33	6	-	1	1	6	1			3119
3 TEOLLISUUS - TILLVERKINING EL-GAS-VATTENFÖRSÖR.JN.	1824	4440	42	4079	1475	375	175	573	647	1088	1054	916			2157
4 SÄKÖK-KAASU-VESIHUOLTO - BYGGNADSVÄRKSAMHET	1948	1434	6	468	147	20	51	70	45	116	144	189			1567
5 RAKENNUSTOIMINTA - BYGGNADSVÄRKSAMHET			21	468	147	38	56	72	120	160	214	99			3815
6 TUKKU-JA VÄH. KAUPPA RAVITSEMIS-JA MAJOITUSTOIM	9670	749	38	956	322	185	160	353	294	530	446	202			13907
7 KULJETUS, VARASTOINTI JA TIETOLIIKENNE - VARUHANDEL, RESTAURANG- O. HOTELLVERKSAMHET															
83 KIINTEISTÖTOIM. JA LIIKE-ELÄMÄÄ PALVELEVA TOIM.	2406	438	439	610	189	70	33	57	51	196	146	40			4675
9 YHTEISKUNNALLISET JA HENKILÖKOHT. PALVELUKSET	3695	593	15	583	238	47	45	190	142	140	145	74			5894
- SAMHALLS- OCH PERSONLIGA TJÄNSTER	1479	84	2	112	97	27	16	25	38	43	64	20			1997

ALUEELLINEN LUOTTOKANTATILASTO - REGIONAL STATISTIK ÖVER KREDITBESTÄNDET
 RAHOITUSLÄSTÖSTEN, VALTION JA SOSIAALITURVAHAUSTOJEN FINANSIERINGSINSTITUTENS, STATENS OCH SOCIALSKYDDSFONDERNAS
 LUOTONANTO YRITYKSILLE JA ELINKEINOHARJOITTAJAIN KOTITALOUKSILLE UTLÄNING TILL FÖRETAG OCH TILL NÄRINGSIDKARES HUSHÅLL (EXKL.
 LUOTONANTAJIEN SEKTORIN SEKÄ LUOTONSAAJIEN TOIMIALAN JA LÄÄNIIN MASSKULDEBREV) EFTER KREDITGIVARSEKTOR OCH EFTER KREDITTAGARENS
 MUKAAN 31.12.1988. MILJ. MK NÄRINGSÖREN OCH LÄN 31.12.1988. MILJ. MK

LUOTONANTAJIEN SEKTORIT - LUOTONSAAJIEN UUDEN- TURUN JA ARVENAN- KYMEN MIKKELIN POHOIS- KUOPIOIN KESKI- KOKO MAA KREDITGIVARSEKTORER: LÄÄNIT - MAAN PORIN MAA LAANI LAANI SUOMEN LAANI LAANI LUOTONSAAJIEN TOIMIALAT - LUOTONANTAJIEN TOIMIALAT - KREDITTAGARENS LÄN: NYLANDS ÅBO OCH BJORNE- BORGUS ALAND TAVASTE- HUS LÄN KYMENE LÄN MICHELS KARELENS LÄN NORRA LÄN KUOPIO LÄN MEL- LERSTA LÄN FINLANDS LÄN KREDITTAGARENS NÄRINGSÖRENAR:	15423	1060	368	1625	1209	127	90	234	303	352	659	251	21701
243 ELKESÄÄTIÖT JA KASSAT JA TYÖELÄKE- LAITOKSET - PENSIONSTIFTELSEN, KASSOR OCH ARBETSPENSIONSKASSOR	1	-	-	-	-	-	-	-	-	-	-	-	-
0 ERITTILEMATON ELINK.TOIM. - ODIFF. NÄRINGSVERKS.	17	19	-	8	5	8	2	4	27	11	4	5	111
1 MAA-, METSA- JA KALATALOUS, METSÄSTYS - JORDBRUK, SKOGSBRUK, FISKE OCH JAKT	8904	637	4	907	1062	45	39	122	221	166	3	61	12704
2 KAIIVOS- JA MUU KAIV.TOIM. - EL-GAS-VATTENFÖRSÖRJN.	163	1	-	2	-	1	1	-	-	30	1	12	321
3 TEOLLISUUS - TILLVERKNING	1024	241	17	250	88	59	32	51	38	93	79	39	2010
4 SÄHKÖ-KAASU-VESIHUOLTO - EL-GAS-VATTENFÖRSÖRJN.	2650	45	-	109	10	8	9	13	10	34	24	10	2921
5 RAKENNUSTOIMINTA - BYGNADSVERKSAMHET	1509	44	347	317	28	2	3	3	2	13	5	2	2274
6 TURKU-JA VAH.KAUPPA, RAVITSEMIS- JA MAJOITUSTOIM	707	71	-	24	15	5	4	41	6	4	7	11	896
7 KULJETUS, VARASTOINTI, TIE- JA TELEKOMMUNIKATIONER	447	1	-	8	1	-	-	1	-	1	-	-	460
83 KIINTEISTÖTOIM JA LIIKE-ELÄMÄ PALVELEVA TOIM.	11268	3564	253	2835	1250	978	464	812	909	2579	1289	568	27000
9 YHTEISKUNNALLISET JA HENKILÖKÖHT. PALVELUKSET	196	118	21	15	13	38	1	4	38	119	70	4	762
25 MUUT RAHOITUSLAITOKSET: YKSITYISET ÖVRIGA FINANSIERINGSINSTITUT: PRIVATA	133	179	23	74	24	35	54	64	58	260	55	47	1099
0 ERITTILEMATON ELINK.TOIM. - ODIFF. NÄRINGSVERKS.	134	42	-	4	14	4	3	1	9	5	8	3	229
1 MAA-, METSA- JA KALATALOUS, METSÄSTYS - JORDBRUK, SKOGSBRUK, FISKE OCH JAKT	3697	1464	43	1403	470	322	94	284	254	952	301	85	9394
2 KAIIVOS- JA MUU KAIV.TOIM. - EL-GAS-VATTENFÖRSÖRJN.	404	67	17	81	88	22	39	52	36	221	72	31	131
3 TEOLLISUUS - TILLVERKNING	1376	235	19	110	88	69	21	37	68	107	70	24	2223
4 SÄHKÖ-KAASU-VESIHUOLTO - EL-GAS-VATTENFÖRSÖRJN.	3215	745	77	672	354	344	107	194	284	536	433	209	7069
5 RAKENNUSTOIMINTA - BYGNADSVERKSAMHET	395	138	44	105	59	68	17	50	48	68	49	28	1070
6 TURKU-JA VAH.KAUPPA, RAVITSEMIS- JA MAJOITUSTOIM	1556	513	6	413	109	59	96	103	68	240	181	115	3460
7 KULJETUS, VARASTOINTI JA TIEDOLIIKENNE - SAMFÄRDESL, LAGRING, POST-O, TELEKOMMUNIKATIONER	162	63	3	54	33	16	32	23	45	69	50	12	562
83 KIINTEISTÖTOIM JA LIIKE-ELÄMÄ PALVELEVA TOIM.													
9 YHTEISKUNNALLISET JA HENKILÖKÖHT. PALVELUKSET													

ALUEELLINEN LUOTTOKANTATILASTO - REGIONAL STATISTIK ÖVER KREDITBESTÄNDET
 RAHOITUSLÄITÖSTEN, VALTION JA SOSIAALITURVARAHASTOJEN FINANSIERINGSINSTITUUTTEN, STATENS OCH SOCIALSKYDDSFONDERNAS
 LUOTONANTO YRITYKSILLE JA ELINKEINONHARJOITTAJAIN KOTITALOUKSILLE UTÄNING TILL FÖRETAG OCH TILL NÄRINGSIDKARES HUSHÅLL (EKSL.
 MUKAAN 31.12.1988, SELÄ LUOTONSAAJIEN TOIMIALAN JA/LÄÄNIN MASSKULDEBEV) EFTER KREDITIVÄRSEKTOR OCH EFTER KREDITTAGARENS
 NÄRINGSÖREN OCH LÄN 31.12.1988, MILJ. MK

LUOTONANTAJIEN SEKTORIT - LUOTONSAAJIEN UUDEN- TURIN JA ANVEVAN- HÄMEEN KYMEN MIKKELIN POHJOIS- KESKI-
 KREDITIVÄRSEKTORIT - LUOTONSAAJIEN LÄÄNIN KÖRNIN MAA- LAANI LAANI LAANI LAANI LAANI LAANI
 LUOTONSAAJIEN TOIMIALAT - LUOTONSAAJIEN KREDITTAGARENS LUOTONSAAJIEN TOIMIALAT - LUOTONSAAJIEN TOIMIALAN JA/LÄÄNIN
 KREDITTAGARENS NÄRINGSÖRENAR: LUOTONSAAJIEN TOIMIALAT - LUOTONSAAJIEN TOIMIALAN JA/LÄÄNIN

	3450	1640	98	1225	473	254	193	416	354	1286	526	278	ERITTE- LEMAIT LUOTOT	10192
0 ERITTELEMÄTÖN ELINK.TOIM. - ODIF. NÄRINGSVERKS.	-	-	-	-	-	-	-	-	-	-	-	-	-	-
1 MAA-, METSA- JA KALATALOUS, METSÄSTYS -	21	54	6	21	8	10	16	12	10	165	29	30	-	383
2 JOURUK, SKOGSBRUK, FISKE, OCH JAKT	1793	901	10	712	310	122	45	165	8	572	176	2	-	5033
3 TEOLLISUUS, MUU TUULVERKING	177	85	17	32	33	17	27	44	15	148	42	94	-	516
4 SÄHKÖ-KAASU-VESTIHLÖTÖ EL-GAS-VATTENFÖRSÖRJN.	121	70	7	43	16	17	5	11	15	39	37	6	-	386
5 RAKENNUSTOIMINTA - BYGGNADSVÄRKSAMHET	622	139	24	113	38	37	37	69	107	141	103	60	-	1489
6 TUKKU-JA VÄH.KAUJPPA RAVITSEMIS-JA MAJOITUSTOIM	63	61	18	35	10	8	4	21	14	38	22	10	-	306
7 KULJETUS, VARASTOINTI JA TIETOLIKENNE -	558	305	5	247	51	31	51	77	37	124	85	88	-	1659
83 KIINTEISTÖTOIM. JA LIIKE-ELÄMÄ PALVELEVA TOIM.	86	48	1	21	4	9	6	17	7	51	26	4	-	282
9 YHTEISKUNNALLISET JA HENKILÖKOHT. PALVELUKSET	-	-	-	-	-	-	-	-	-	-	-	-	-	-
252 YKSITYISET LUOTTO-OSAKEHYTIÖT -	755	697	8	627	185	99	26	72	91	304	198	90	-	3024
0 ERITTELEMÄTÖN ELINK.TOIM. - ODIF. NÄRINGSVERKS.	19	-	-	-	-	-	-	-	-	-	-	-	-	19
1 MAA-, METSA- JA KALATALOUS, METSÄSTYS -	7	10	-	3	2	1	-	-	1	7	6	2	-	39
2 JOURUK, SKOGSBRUK, FISKE, OCH JAKT	435	340	3	421	61	60	12	42	29	187	73	7	-	1670
3 TEOLLISUUS, MUU TUULVERKING	-	1	-	6	-	-	-	-	-	11	-	-	-	11
4 SÄHKÖ-KAASU-VESTIHLÖTÖ EL-GAS-VATTENFÖRSÖRJN.	11	16	-	12	11	5	-	2	7	10	5	3	-	20
5 RAKENNUSTOIMINTA - BYGGNADSVÄRKSAMHET	91	66	6	88	33	29	4	23	33	40	47	60	-	520
6 TUKKU-JA VÄH.KAUJPPA RAVITSEMIS-JA MAJOITUSTOIM	4	20	-	14	8	1	-	-	2	8	6	6	-	68
7 KULJETUS, VARASTOINTI JA TIETOLIKENNE -	172	135	-	71	32	4	9	2	7	34	45	8	-	519
83 KIINTEISTÖTOIM. JA LIIKE-ELÄMÄ PALVELEVA TOIM.	16	3	-	8	9	1	-	2	12	7	15	4	-	77
9 YHTEISKUNNALLISET JA HENKILÖKOHT. PALVELUKSET	-	-	-	-	-	-	-	-	-	-	-	-	-	-

ALUELLINEN LUOTOKANTATILASTO - REGIONAL STATISTIK ÖVER KREDITBESTÄNDET
 RAHOITUSLÄITÖSTEN VÄRTION JA SOSIAALITURVARAHASTOJEN FINANSIERINGSINSTITTUTENS, STATENS OCH SOCIALSKYDDSFONDERNAS
 LUOTONANTO YHTIÖKSIILLE JA ELINKEINOHARJOITTAJAIN KÖTTITALOUKSILLE UTLÄNING TILL FÖRETAG OCH TILL NÄRINGSIDKARES HUSHÅLL (EXKL.
 LUOTONANTAJIEN SEKTORIN SEKÄ LUOTONSAAJIEN TOIMIALAN JA LÄÄNIN MÄSKULDEBREV) EFTER KREDITGIVARSEKTOR OCH EFTER KREDITTAGARENS
 MUKAAN 31.12.1988, MILJ. MK NÄRINGSRESEN OCH LÄN 31.12.1988, MILJ. MK

LUOTONANTAJIEN SEKTORIT - KREDITVARSEKTORER: LUOTONSAAJIEN TOIMIALAT - KREDITTAGARENS NÄRINGSRESEN:	UDEN- MAAN LÄÄNI	TURUN JA PORIN LÄÄNI	ARVENAN- MAA LÄÄNI	HÄMEEN LÄÄNI	KYMNEN LÄÄNI	KARJALAN LÄÄNI	KUOPIO LÄÄNI	KESKI- SUOMEN LÄÄNI	VAASAN LÄÄNI	OULUN LÄÄNI	LAPIN LÄÄNI	ERITTE- LEMÄT- TOMAT	KOKO MAA YHTEENSÄ
LUOTONANTAJIEN SEKTORIT - KREDITVARSEKTORER: LUOTONSAAJIEN TOIMIALAT - KREDITTAGARENS NÄRINGSRESEN:	NYLANDS LÄN	ABO OCH BJÖRNE- BORGS LÄN	ALAND LÄN	TAVASTE- HUS LÄN	KYMME LÄN	ST. KARELEN LÄN	NORRA KARELEN LÄN	MEL- LERSTA FINLANDS LÄN	VASA LÄN	ULEA- BORGS LÄN	LAPP- LANDS LÄN	ERITTE- LEMÄT- TOMAT LUOTOT OSPECTI- FICERADE LÄN KREDITER	HELÄ LANDET SAMMAN- LAGT
261 JULKISET KIINNIYSLUOTTOPIIKKIT - OFFENTLIGA HYPOTEKSBANKER	774	365	2	402	485	42	74	323	262	336	349	-	3507
0 ERITTELEMÄTÖN ELINK TOIM - ODIFF NÄRINGSVERKS.	1	-	-	-	-	-	-	-	-	-	-	-	3
1 MAA- METSÄ- JA KALATALOUS METSÄSTYS - JORDBRUK, SKOGSBRUK, FISKE OCH JAKT	-	-	-	-	-	-	-	-	13	-	-	-	13
2 KAIIVOS- JA MUU KAIIV. TOIM -BRYTN. AV MINERAL. PROD.	472	207	2	265	421	36	11	237	189	6	306	-	2480
3 TEOLLISUUS - TILLVERKNING	178	69	61	21	21	6	46	36	25	45	38	-	492
4 SÄHKÖ-KAASU-VESIHUOLTO - EL-GAS-VATTENFÖRSÖRJN.	15	5	-	-	-	-	-	17	17	-	-	-	37
5 RAKENNUSTOIMINTA - BYGGNADSVÄRKSAMHET - VARUHANDEL, RESTAURANG- O. HOTELLVERKSAMHET	-	4	-	7	42	-	15	-	1	-	4	-	73
7 KULJETUS, VARASTOINTI JA TIETOLIKENNE - SAMFÄRDESEL, LAGRING, POST-O. TELEKOMMUNIKATIONER	19	14	-	-	-	-	-	-	-	-	-	-	33
83 KIINTEISTÖTOIM. JA LIIKE-ELÄMÄÄ PALVELEVA TOIM. - FASTIGHETS- OCH UPDRAGSVÄRKSAMHET	49	65	-	69	1	-	2	19	10	-	-	-	236
9 YHTEISKUNNALLISET JA HENKILÖKOHT. PALVELUKSET - SAMHÄLLS- OCH PERSONLIGA TJÄNSTER	90	1	-	-	-	-	-	6	8	4	-	-	109
262*263 MUUT JULKISET RAHOITUSLAITOKSET - ÖVRIGA OFFENTLIGA FINANSIERINGSINSTITUT	5659	247	20	516	158	235	278	357	522	587	561	-	9431
0 ERITTELEMÄTÖN ELINK TOIM - ODIFF NÄRINGSVERKS.	101	3	3	1	1	3	3	11	21	24	21	-	211
1 MAA- METSÄ- JA KALATALOUS METSÄSTYS - JORDBRUK, SKOGSBRUK, FISKE OCH JAKT	1	24	1	3	6	15	20	8	67	33	35	-	229
2 KAIIVOS- JA MUU KAIIV. TOIM -BRYTN. AV MINERAL. PROD.	4972	105	12	434	64	123	124	154	290	11	184	-	27
3 TEOLLISUUS - TILLVERKNING	9	-	-	4	4	4	-	213	239	239	184	-	6915
4 SÄHKÖ-KAASU-VESIHUOLTO - EL-GAS-VATTENFÖRSÖRJN.	203	13	-	9	7	6	3	7	1	16	6	-	14
5 RAKENNUSTOIMINTA - BYGGNADSVÄRKSAMHET - VARUHANDEL, RESTAURANG- O. HOTELLVERKSAMHET	211	42	4	15	19	54	33	50	69	143	213	-	294
7 KULJETUS, VARASTOINTI JA TIETOLIKENNE - SAMFÄRDESEL, LAGRING, POST-O. TELEKOMMUNIKATIONER	61	26	-	29	17	9	8	11	15	38	18	-	906
83 KIINTEISTÖTOIM. JA LIIKE-ELÄMÄÄ PALVELEVA TOIM. - FASTIGHETS- OCH UPDRAGSVÄRKSAMHET	111	27	-	18	38	20	73	21	13	69	54	-	244
9 YHTEISKUNNALLISET JA HENKILÖKOHT. PALVELUKSET - SAMHÄLLS- OCH PERSONLIGA TJÄNSTER	-	3	-	3	3	4	14	14	25	15	26	-	469
													121

ALUEELLINEN LUOTTOKANTATILASTO - REGIONAL STATISTIK ÖVER KREDITBESTÄNDET
 RAHOITUSLAISTOJEN, VALTION JA SOSIAALITURVARAHOJEN FINANSIERINGSINSTITUUTIN, STATENS OCH SOCIALSKYDDSFONDENS
 LUOTONANTO YHTIÖKSIILLE JA ELINKEINOHARJOITTAJAIN KOTITALOUKSILLE UTLÄNING TILL FÖRETAG OCH TILL NÄRINGSIDKARES HUSHÅLLS
 LUOTONANTAJIEN SEKTORIN SEKÄ LUOTONSAAJIEN TOIMIALAN JA LÄÄNIN MASSKULDEBREV) EFTER KREDITGIVARSEKTOR OCH EFTER KREDITTAGARENS
 MUKAAN 31.12.1988. MILJ. MK NÄRINGSRESEN OCH LÄN 31.12.1988. MILJ. MK

LUOTONANTAJIEN SEKTORIT - KREDITGIVARSEKTORER - LUOTONSAAJIEN TOIMIALAT - LUOTONSAAJIEN TOIMIALAN KREDITTAGARENS NÄRINGSRESENAR:	NYLANDS LÄN	ABO OCH BJÖRNE- BORGS LÄN	ALAND TAVASTE- HUS LÄN	KYMMENE LÄN	MICHÈLS KARELENS LÄN	NORRA LÄN	KUOPIO LÄN	KESKI- SUOMEN LÄN	VASAN LÄN	UULEA- BORGS LÄN	ÖLLIN LÄN	LAPIN LÄN	ERILITE- LEMAN LÄN	KOKO MAA YHTEENSÄ
27 ULKOMAAISET RAHOITUSLAITOKSET - UTLÄNDSKA FINANSIERINGSINSTITUT	332	39	-	26	10	3	9	11	10	7	7	2	20	472
0 ERITTELEMÄTÖN ELINK. TOIM. - ODIFF. NÄRINGSVERKS.	-	-	-	-	-	-	-	-	-	-	-	-	20	20
1 MAA-, METSA- JA KALATALOUS, METSÄSTYS - JORDBRUK, SKOGSBRUK, FISKE OCH JAKT	-	1	-	2	-	-	-	-	-	-	-	-	-	3
2 KAIVOS- JA MUU KAIV. TOIM. - BRYTN. AV MINERAL. PROD.	3	2	-	2	-	-	-	-	-	-	-	-	-	8
3 TEOLLISUUS - TILLVERKNING	168	24	-	14	2	1	2	3	3	1	1	-	-	221
4 SÄHKÖ-KAASU-VESTIHOULTO - EL-GAS-VATTENFÖRSÖRJN.	25	4	-	2	4	-	5	5	1	2	2	1	-	29
5 RAKENNUS- JA MAJOITUS- TOIM. - BYGGNADSVÄRKSAMHET	34	2	-	2	4	-	5	5	1	2	1	-	-	57
6 TUUKU- JA VAH. KAUPPA, RAVITSEMIS- JA MAJOITUS- TOIM.	47	2	-	3	3	1	1	2	5	3	3	1	-	69
7 VARUHANDEL, RESTAURANG- O. HOTELLVERKSAMHET	26	1	-	1	1	-	-	1	1	1	1	-	-	32
8 KULJETUS, VARASTOINTI JA TIETOLIIKENNE - SAMFÄRDESEL, LAGRING, POST- O. TELEKOMMUNIKATIONER	26	2	-	1	-	-	-	-	-	-	-	-	-	29
83 KÄSITTELY- JA TUOTANTO- TOIM. - FABRIKSTOIM. JA LIIKE-ELÄMÄÄ PALVELEVA TOIM.	3	1	-	1	-	-	-	-	-	-	-	-	-	4
9 YHTIÖKUNNALLISET JA HENKILÖKOHT. PALVELUKSET - SAMHÄLLS- OCH PERSONLIGA TJÄNSTER	1062	311	1	279	149	154	163	424	244	430	430	484	3	3908
3 JULKISYHTEISÖT - OFFENTLIGA SAMMANSLUTNINGAR	-	-	-	-	-	-	-	-	-	-	-	-	-	-
0 ERITTELEMÄTÖN ELINK. TOIM. ODIFF. NÄRINGSVERKS.	-	-	-	-	-	-	-	-	-	-	-	-	-	-
1 MAA-, METSA- JA KALATALOUS, METSÄSTYS - JORDBRUK, SKOGSBRUK, FISKE OCH JAKT	63	146	-	103	73	134	132	143	191	340	340	305	3	1782
2 KAIVOS- JA MUU KAIV. TOIM. - BRYTN. AV MINERAL. PROD.	-	-	-	-	-	-	-	-	-	-	-	-	-	227
3 TEOLLISUUS - TILLVERKNING	591	125	-	148	62	8	15	225	35	47	47	103	-	1201
4 SÄHKÖ-KAASU-VESTIHOULTO - BYGGNADSVÄRKSAMHET	200	29	1	6	5	9	11	42	14	37	37	71	-	418
5 RAKENNUS- JA MAJOITUS- TOIM. - BYGGNADSVÄRKSAMHET	717	2	-	1	1	-	-	8	1	1	-	-	-	123
6 TUUKU- JA VAH. KAUPPA, RAVITSEMIS- JA MAJOITUS- TOIM.	-	-	-	-	-	-	-	1	-	-	-	-	-	-
7 VARUHANDEL, RESTAURANG- O. HOTELLVERKSAMHET	58	5	-	7	-	2	-	1	1	-	-	-	-	74
8 KULJETUS, VARASTOINTI JA TIETOLIIKENNE - SAMFÄRDESEL, LAGRING, POST- O. TELEKOMMUNIKATIONER	-	-	-	-	-	-	-	-	-	-	-	-	-	-
83 KÄSITTELY- JA TUOTANTO- TOIM. - FABRIKSTOIM. JA LIIKE-ELÄMÄÄ PALVELEVA TOIM.	19	3	-	6	3	-	3	-	-	-	-	-	-	1
9 YHTIÖKUNNALLISET JA HENKILÖKOHT. PALVELUKSET - SAMHÄLLS- OCH PERSONLIGA TJÄNSTER	13	1	-	7	4	1	2	3	1	4	4	4	-	47
														35

ALUEELLINEN LUOTTOKANTATILASTO - REGIONAL STATISTIK ÖVER KREDITBESTÄNDET
 LUOTTOKANTATILASTO - REGIONAL STATISTIK ÖVER KREDITBESTÄNDET
 FINANSIERINGSINSTITUTIONEN, STATENS OCH SOCIALSKYDDSFONDERNAS
 RAHOITUSLAITOKSEN, VALTION JA SOSIAALITURVARAHASTOJEN
 ULANLING I ALL PIRETAGER, STATENS NÄRINGSBANKENS HUSHÅLL (EXKL.
 LUOTONANTAJIEN SEKTÖRIN SEKÄ LUOTONSAAJIEN TOIMIALAN JA LÄÄNIN
 MAISSKULUBEVÄ EFTER KREDITTVÄRSEKTOR OCH EFTER KREDITTAGARENS
 NÄRINGSBANKEN OCH LÄN 31.12.1988, MILJ. MK

LUOTONANTAJIEN SEKTORIT - LUOTONSAAJIEN TOIMIALAT - KREDITTVÄRSEKTORER: KREDITTAGARENS NÄRINGSBANKER:	LUOTONSAAJIEN LÄÄNIN KREDITTAGARENS LÄN:	UUDEN- MAAN LÄÄN:	TURUN JA PORIN LÄÄN:	AVENAN- MAA LÄÄN:	HÄMEEN- LÄÄN:	KYMIEN MIKKELIN LÄÄN:	KARJALAN LÄÄN:	KUOPIO- LÄÄN:	KESKI- SUOMEN LÄÄN:	VAASAN LÄÄN:	OULUN LÄÄN:	LAPIN LÄÄN:	ERITTE- LEMMÄN LUOTO- TOMAT	KOKO MAA YHTEENSÄ
31 VALTIO - STATEN	780	273	-	257	149	152	204	163	424	244	430	474	-	3550
0 ERITTELEMATON ELINK.TOIM. - ODIFF. NÄRINGSVERKS.	-	-	-	-	-	-	-	-	-	-	-	-	-	-
1 MAA- METSA- JA KALATALOUS, METSÄSTYS - JORDBRUK, SKOGSBRUK, FISKE OCH JAKT	63	146	-	103	73	134	150	132	143	191	340	305	-	1779
2 KAIVOS- JA MUU KAIV. TOIM. - BRYTN. AV MINERAL. PROD.	489	105	-	128	62	8	27	15	225	35	47	103	-	227
3 TEOLLISUUS - TILLVERKNING	140	14	-	6	5	9	27	11	42	14	37	61	-	1059
4 SÄHKÖ-KAASU-VESIHUOLTO - EL-GAS-VATTENFÖRSÖRJN.	17	2	-	1	1	-	-	-	6	14	-	-	-	331
5 RAKENNUSTOIMINTA - BYGGNADSVÄRKSAMHET	-	-	-	-	-	-	-	-	1	-	-	-	-	23
6 TUKKU- JA VAH. KAUPPA, RAVITSEMIS- JA MAJOITUSTOIM	38	2	-	5	-	1	-	-	1	1	-	-	-	48
7 KULJETUS, VARASTOINTI JA TIETOLIKENNE - SAMFARDESEL, LAGRING, POST-O. TELEKOMMUNIKATIONER	-	-	-	-	-	-	-	-	-	-	-	-	-	1
83 KIINTEISTÖTOIM. JA LIIKE-ELÄMÄÄ PALVELEVA TOIM.	19	3	-	6	3	-	2	3	1	1	4	4	-	47
9 YHTEISKUNNALLISET JA HENKILÖKOHT. PALVELUKSET	13	1	-	7	4	1	-	2	3	3	-	-	-	35
32 KUNTIEN VALTION VAROISTA VLLITTYMAT LUOTOOT - AV KOMMUNER FORMELENDE STÅTSKREDITER	-	-	-	-	-	-	-	-	-	-	-	-	3	-
0 ERITTELEMATON ELINK.TOIM. - ODIFF. NÄRINGSVERKS.	-	-	-	-	-	-	-	-	-	-	-	-	-	-
1 MAA- METSA- JA KALATALOUS, METSÄSTYS - JORDBRUK, SKOGSBRUK, FISKE OCH JAKT	-	-	-	-	-	-	-	-	-	-	-	-	3	-
2 KAIVOS- JA MUU KAIV. TOIM. - BRYTN. AV MINERAL. PROD.	-	-	-	-	-	-	-	-	-	-	-	-	-	-
3 TEOLLISUUS - TILLVERKNING	-	-	-	-	-	-	-	-	-	-	-	-	-	-
4 SÄHKÖ-KAASU-VESIHUOLTO - EL-GAS-VATTENFÖRSÖRJN.	-	-	-	-	-	-	-	-	-	-	-	-	-	-
5 RAKENNUSTOIMINTA - BYGGNADSVÄRKSAMHET	-	-	-	-	-	-	-	-	-	-	-	-	-	-
6 TUKKU- JA VAH. KAUPPA, RAVITSEMIS- JA MAJOITUSTOIM	-	-	-	-	-	-	-	-	-	-	-	-	-	-
7 KULJETUS, VARASTOINTI JA TIETOLIKENNE - SAMFARDESEL, LAGRING, POST-O. TELEKOMMUNIKATIONER	-	-	-	-	-	-	-	-	-	-	-	-	-	-
83 KIINTEISTÖTOIM. JA LIIKE-ELÄMÄÄ PALVELEVA TOIM.	-	-	-	-	-	-	-	-	-	-	-	-	-	-
9 YHTEISKUNNALLISET JA HENKILÖKOHT. PALVELUKSET	-	-	-	-	-	-	-	-	-	-	-	-	-	-

TILASTOKESKUS

ALUELLINEN LUOTTOKANTATILASTO - REGIONAL STATISTIK ÖVER KREDITBESTÄNDET
 RAHOITUSLAITOSTEN, VALTION JA SOSIAALITURVARAHASTOJEN FINANSIERINGSINSTITUTENS, STATENS OCH SOCIALSKYDDSFONDERNAS
 MYÖNTÄMÄT, NOSTETUT ASUNTOLUOTOJEN BOSTADSKREDITER
 LUOTONANTAJIEN SEKTORIN JA LUOTONSAAJIEN LÄÄNIN MUKAAN. EFTER KREDITIVÄRSEKTOR OCH EFTER LÄN
 31.12.1986, MILLJ. MK 31.12.1986, MILLJ. MK

	UUDEN- LÄÄN	TURUN JA PORIN LÄÄN	MAAN LÄÄN	AVHEMAN- MAA	KÄMEEN LÄÄN	KYMMENE LÄN	ST. MICHELÉS LÄN	NORRA LÄN	KUOPIO LÄN	KESKI- SUOMEN LÄÄN	VAASAN LÄÄN	OULUN LÄÄN	LAPIN LÄÄN	ERITTE- LEINÄ- TOMAT	KOKO MAA YHTEENSA
2-3 RAHOITUSLAITOKSET, VALTIO JA SOSIAALITURVARAHASTOT YHTEENSA	43525	17824	634	17946	7223	4770	3935	6085	6016	5044	9905	10111	5044	-	133020
FINANSIERINGSINSTITUT, STATEN OCH SOCIALSKYDDSFONDER, SUMMA	37285	14306	634	14679	5603	3542	2773	4440	4567	3994	7613	7523	3994	-	106560
2 RAHOITUSLAITOKSET - FINANSIERINGSINSTITUT	70	1	-	4	-	1	-	1	1	1	1	1	1	-	82
21 SUOMEN PANKKI - FINLANDS BANK															
22 MUUT RAHOITUSLAITOKSET - PRIVATA	33696	13497	602	13874	6326	3380	2632	4215	4284	3373	7264	7041	3373	-	99183
221-23 LIKKEPANKIT, POSTIPANKKI - AFFÄRSBANKER + POSTBANKER	22365	3702	388	5864	2161	1042	885	1739	1617	1570	2388	2488	1570	-	46208
222 SÄÄSTÖPANKIT - SPARBANKER	139	5595	139	4833	1745	1186	691	1008	1263	741	2891	2041	741	-	29182
223 OSUUSPANKIT - ANDELSBANKER	4286	4196	175	3177	1420	1152	1056	1468	1404	1061	1985	2512	1061	-	23793
24 VAKUUTUSLAITOKSET - FÖRSÄKRINGSANSTÄLTER	2428	586	5	528	198	119	106	164	180	121	225	351	121	-	5011
241 HENKI - JA ELÄKEVAKUUTUSYHTIÖT - LIV- OCH PENSJONSFÖRSÄKRINGSBOLAG	1452	199	98	252	98	62	42	82	95	47	101	99	47	-	2532
242 VAHINKOVAKUUTUSYHTIÖT - SKADEFÖRSÄKRINGSBOLAG	611	184	2	111	44	27	27	38	33	30	79	59	30	-	1245
243 ELÄKESÄÄTIÖT JA -KASSAT - PENSJONSSTIFTELSE OCH -KASSOR	365	203	1	165	56	30	37	43	52	44	45	192	44	-	1233
25 MUUT RAHOITUSLAITOKSET: YKSITYISET - ÖVRIGA FINANSIERINGSINSTITUT: PRIVATA	989	208	27	272	76	42	35	60	98	99	121	128	99	-	2154
251 YKSITYISET KIINNITYSLUOTTOLAITOKSET - PRIVATA HYPOTEKINRÄTTNINGAR	849	195	27	258	74	42	35	60	86	86	118	127	99	-	1970
252 YKSITYISET LUOTTO-OSAKEYHTIÖT - PRIVATA KREDITFÄREBOLAG	22	2	-	3	-	-	-	-	-	-	-	-	-	-	28
253-254 MUUT YKSITYISET RAHOITUSLAITOKSET - ÖVRIGA FINANSIERINGSINSTITUT: PRIVATA	118	11	-	12	1	-	-	-	12	2	2	1	-	-	157
26 RAHOITUSLAITOKSET: JULKISET - ÖVRIGA FINANSIERINGSINSTITUT: OFFENTLIGA	27	14	-	-	3	-	-	1	4	4	3	1	1	-	63
261 JULKISET KIINNITYSLUOTTOPANKIT - OFFENTLIGA HYPOTEKSBANKER	21	14	-	-	3	-	-	1	4	4	3	1	1	-	47
262-263 MUUT JULKISET RAHOITUSLAITOKSET - ÖVRIGA OFFENTLIGA FINANSIERINGSINSTITUT	6	-	-	-	-	-	-	-	-	-	-	-	-	-	6
27 ULKOMAALAISTEN RAHOITUSLAITOKSET - UTLÄNDSKA FINANSIERINGSINSTITUT	74	1	-	1	-	-	-	-	-	-	-	-	-	-	77
3 JULKISYHTIÖT - STATEN	6240	3519	-	3267	1620	1228	1162	1645	1449	1450	2292	2589	1450	-	26460
31 VALTIO - STATEN	4622	1698	-	1648	847	619	646	838	777	637	873	1200	637	-	14407
32 KUNTIEN VALTION VAROISTA VALITTAMAT LUOTOJEN AV KOMMUNER FORMEDLADE STATSKREDITER	1617	1820	-	1618	772	609	516	806	671	812	1418	1388	812	-	12048
33 SOSIAALITURVARAHASTOT - SOCIALSKYDDSFONDER	1	1	-	1	-	-	-	-	-	-	-	-	-	-	4

ALUELLISESSA LUOTTOKANTATILASTOSSA ON ASUNTOLUOTTOJEN LOPPUUSUMA PIENEMPI KUIN VARSINAISESSA
 LUOTTOKANTATILASTOSSA, Koska RAHOITUSLAITOKSILLE MYÖNNETTY ASUNTOLUOTOJEN EIVÄT SISÄLLY ALUELLISEEN.
 I DEN REGIONALA STATISTIKEN ÖVER KREDITBESTÄNDET ÄR SLUTSUMMAN AV BOSTADSKREDITERNAS MINDRE
 ÄN I DEN EGENTLIGA KREDITBESTÄNDET, TY DE BOSTADSKREDITERNAS SOM BEVILJATS TILL FINANSIERINGS-
 INSTITUTEN HÖR INTE TILL REGIONALA KREDITBESTÄNDET.

TILASTOKESKUS

ALUELLINEN LUOTTOKANTATILASTO - REGIONAL STATISTIK ÖVER KREDITBESTÄNDET
 RAHOITUSLAISTOISTEN, VALTION JA SOSIAALITURVARAHASTOJEN
 MYÖNTÄMÄT, NOSTETUT ASUNTOLUOTOT
 LUOTTONTAJAJEN SEKTORIN JA LUOTTONSAAJIEN LÄÄNIN MUKAAN
 31.12.1988 MUUTOS EDELLISESTÄ VUODESTA. %

TALUKKO 7.2 - TABELL 7.2
 FINANSIERINGSINSTITUTENS, STATENS OCH SOCIALSKYDDSFONDERNAS
 BOSTADSKREDITER
 EFTER KREDITGIVARSEKTOR OCH EFTER LÄN
 31.12.1988 FÖRÄNDRIG FRÅN FÖREGÅENDE ÅR. %

	LUOTTONSAAJIEN LÄÄNIT - KREDITTAGARENS LÄN:	LUODEN- MAAN LÄÄN	TURUN JA PORIN LÄÄN	ARVENAN- MAA LÄÄN	HÄMEEN LÄÄN	KYMINEN LÄÄN	MIKKELIN LÄÄN	KARJALAN LÄÄN	PÖHJOIS- LÄÄN	KUOPIO- LÄÄN	KESKI- SUOMEN LÄÄN	VAAASAN LÄÄN	OULUN LÄÄN	LAPIN LÄÄN	ERITTE- LEMÄN- TOMAT LUOTOT	KOKO MAA YHTEENSÄ
2-3 RAHOITUSLAITOKSET, VALTIO JA SOSIAALITURVARAHASTOT YHTEENSÄ																
FINANSIERINGSINSTITUT, STATEN OCH SOCIALSKYDDSFONDER, SUMMA																
2 RAHOITUSLAITOKSET - FINLANDS BANK	27,0	19,2	60,5	25,3	22,7	19,8	18,5	21,1	23,0	23,0	16,8	22,3	20,7			23,2
21 SUOMEN PANKKI - FINLANDS BANK	29,6	23,8	60,5	31,7	29,0	24,8	24,3	26,2	28,7	28,7	21,4	30,0	27,0			28,0
22 MUUT RAHALAITOKSET: YKSITYISET - ÖVRIGA PENNINGINRÄTTNINGAR: PRIVATA	14,8															13,9
221-23 LIIKEPANKIT + POSTIPANKKI - AFFÄRSBANKER + POSTBANKER	32,1	25,5	64,9	32,9	30,6	26,0	25,8	27,5	29,9	29,9	22,0	32,0	28,8			29,8
222 SAASTOPANKIT - SPARBANKER	31,9	25,1	98,0	37,9	32,7	27,4	21,1	34,4	28,5	28,5	29,9	34,8	24,9			31,9
223 OSUUSPANKIT - ANDELSBANKER	33,2	23,6	28,7	27,2	28,3	29,3	45,5	25,5	33,4	33,4	19,0	31,5	26,9			31,9
24 VAKUUTUSLAITOKSET - FÖRSÄKRINGSANSTÄLTER	30,9	28,6	23,0	33,0	30,4	21,6	19,2	21,4	28,6	28,6	17,7	29,7	36,6			29,8
241 HENKI OCH PERHEVAKUUTUSYHTIÖT - LIVFÖRSÄKRINGSBOLAG	-3,5	-2,3	-37,5	4,1	1,0	5,3	2,9	5,1	9,1	9,1	7,7	2,3	6,1			-0,4
242 VAKUUTUSLAITOKSET - SVARSKRINGSBOLAG	9,7	5,9	100,0	15,7	8,9	12,7		7,9	11,8	11,8	11,0	5,5	17,5			10,0
243 ELÄKESÄÄTÖT KASSAT - SVARSKRINGSBOLAG	4,6	1,7		3,7	4,8	-3,6	17,4	8,6			9,7	9,3	3,4			4,8
244 ELÄKESÄÄTÖT KASSAT - SVARSKRINGSBOLAG																
245 ELÄKESÄÄTÖT KASSAT - SVARSKRINGSBOLAG																
25 MUUT RAHOITUSLAITOKSET: YKSITYISET - ÖVRIGA FINANSIERINGSINSTITUT: PRIVATA	-40,1	-12,5	-75,0	-9,8	-13,8		-5,1	-6,5	8,3	8,3	-2,2	-2,5	-4,3			-20,1
251 YKSITYISET KIINNTYSLUOTOLAITOKSET - PRIVATA HYPOTEKINRÄTTNINGAR	52,9	4,0	22,7	38,1	11,8			11,1	14,0	14,0	11,0	18,5	1,0			29,2
252 YKSITYISET LUOTTO-OSAKEYHTIÖT - PRIVATA KREDITTIEBOLAG	49,7	3,2	22,7	35,1	10,4	5,0		17,6	4,9	4,9	10,3	18,7	1,0			26,6
253-254 MUUT YKSITYISET RAHOITUSLAITOKSET - ÖVRIGA PRIVATA FINANSIERINGSINSTITUT	-21,4			-25,0												-22,2
26 MUUT RAHOITUSLAITOKSET: JULKISET ÖVRIGA FINANSIERINGSINSTITUT: OFFENTLIGA	122,6	37,5		500,0		-100,0		-100,0	300,0	300,0						112,2
261 JULKISET KIINNTYSLUOTOPANKIT - OFFENTLIGA HYPOTEKSBANKER	350,0															783,3
262 OFFENTLIGA HYPOTEKSBANKER	950,0															2250,0
267-269 MUUT JULKISET RAHOITUSLAITOKSET - ÖVRIGA OFFENTLIGA FINANSIERINGSINSTITUT	50,0															50,0
27 ULKOMAALAISTEN RAHOITUSLAITOKSET - ÖVRIGA FINANSIERINGSINSTITUT	208,3															220,8
3 JULKISET - STATEN VÄRDLÖST VÄLITÄMÄY LUOTOT - KANTO - STATEN VÄRDLÖST VÄLITÄMÄY LUOTOT	13,2	3,5		2,9	5,0	7,5	6,7	9,2	7,7	7,7	3,9	4,4	7,6			6,9
31 KANTO - STATEN VÄRDLÖST VÄLITÄMÄY LUOTOT	15,2	5,4		6,6	9,4	10,5	8,9	12,3	13,3	13,3	11,2	6,8	13,1			11,0
32 KUNNEN FÖRMLADE STATSKREDITER	7,9	1,8		-0,6	0,5	4,8	4,0	5,9	2,0	2,0	-0,1	0,8	3,6			2,5
33 SOSIAALITURVARAHASTOT - SOCIALSKYDDSFONDER												-100,0				-33,3

TUOTESELOSTE

LUOTONANTOKÄSITTEEN KATTAVUUS

Tilasto kattaa kotimaisen, kotimaan- ja ulkomaan rahan määräisen luotonannon yleisölle pois luettuna joukkovelkakirjalainat. Käsitteeseen "luotonanto yleisölle" sisältyvät yrityksille, kunnille, kuntainliitoille, voittoa tavoittelemattomille yhteisöille ja kotitalouksille myönnettyt luotot. Sen sijaan rahoituslaitosten keskinäinen luotonanto, valtiolle tai sosiaaliturvarahastoille myönnetty luotot eivät sisälly yleisöluottoihin. Valtion kunnille välitettäväksi myöntämät luotot sisältyvät vasta siinä vaiheessa kun kunnat myöntävät ne edelleen.

Alueellisessa luottokantatilastossa ovat mukana seuraavat vaaderyhmät: shekki- ja posti- siirtotililuotot, vekselit, suorat velkakirjalainat, valtion varoista välitetyt lainat ja muut lainat. Joukkovelkakirjalainat jotka ovat mukana luottokantatilastossa, eivät ole mukana alueellisessa tarkastelussa koska niiden osalta lainan käyttöläänä ei suurelta osin lainkaan voida määrittellä.

SOVELLETUT LUOKITUKSET

LUOTONANTAJIEN LUOKITUS

Alueellista luottokantatilastoa varten kerätään tiedot luotonantajilta yhtä aikaa varsinaisen luottokantatilaston kanssa ¹⁾. Näissä tilastoissa esitetty luotonantajajoukko on sama. Myös luotonantajien luokitus, ²⁾ institutionaalinen sektoriluokitus on sama kummassakin tilastossa.

LUOTONSAAJIEN LUOKITUS

Kuten muissakin Tilastokeskuksen julkaisemissa luottotilastoissa, perustuvat alueellisessa luottokantatilastossa tiedot luotonantajien omiin ilmoituksiin. Luotonantajat luokittelevat itse luottokantansa Tilastokeskuksen antamien luokitusohjeiden mukaan.

1) Luottokantatilasto ilmestyy vuosittain Tilastokeskuksen Rahoitus-sarjassa (aikaisemmin RT-sarjassa).

2) Institutionaalisten sektoreiden luokitus, Tilastokeskus, Käsikirjoja N:o 5, Helsinki 1984

PRODUKTSDEKLARATION

KREDITGIVNINGSBEGREPPETS TÄCKNING

Statistiken täcker den inhemska kreditgivningen till allmänheten i finska mark och i utländsk valuta exklusive masskuldebrevslånen. I begreppet "kreditgivning till allmänheten" ingår krediter som beviljats företag, kommuner och kommunalförbund, icke-vinstsyftande sammanslutningar och hushåll. Däremot ingår inte i krediter till allmänheten kreditgivningen mellan finansieringsinstitut, krediter som beviljats staten eller socialskyddsfonderna. Lån som staten beviljat kommunerna att förmedla vidare, inkluderar först då kommunerna beviljar dem vidare.

Följande fordringsgrupper ingår i den regionala statistiken över kreditbeståndet: check- och postgirokrediter, växlar, direkta skuldebrevslån, lån förmedlade ur statens medel och övriga lån. Därtill ingår masskuldebrevslån i den egentliga statistiken över kreditbeståndet, medan de inte ingår i den regionala statistiken över kreditbeståndet, därför att det i de flesta fall inte går att fastställa lånens användningslän.

TILLÄMPADE KLASSIFICERINGAR

KLASSIFICERING AV KREDITGIVARNA

Uppgifterna för den regionala statistiken över kreditbeståndet insamlas samtidigt uppgifterna för den egentliga statistiken över kreditbeståndet ¹⁾. Kreditgivargrupperna är desamma i dessa båda statistik. Också klassificeringen av kreditgivarna, den institutionella sektorindelningen ²⁾, är densamma i båda statistikgrenarna.

KLASSIFICERING AV KREDITTAGARNA

Uppgifterna i den regionala statistiken över kreditbeståndet baserar sig på de uppgifter som kreditgivarna själva uppgivit, såsom i de andra kreditstatistiken som Statistikcentralen publicerar. Kreditgivarna gruppe-

1) Statistiken över kreditbeståndet utkommer årligen i Statistikcentralens serie Finansiering (före detta i RT-serie).

2) Se Den institutionella sektorindelningen, Statistikcentralen, Handböcker Nr 5, Helsingfors 1984.

Alueellisessa luottokantatilastossa käytetään seuraavia luokituksia: Instituutionaalinen sektoriluokitus (yleisökäsitteeseen kuuluvien luotonsaajien luotot), toimialaluokitus³⁾ (yritysten ja elinkeinonharjoittajien kotitalouksien luotot) sekä lääniluokitus.

rar själva sitt kreditbestånd enligt de klassificeringsanvisningar som Statistikcentralen givit. Följande classificeringar tillämpas vid den regionala statistiken över kreditbeståndet: den institutionella sektindelningen (krediter till kredittagare som hör till begreppet allmänhet), näringsgrensindelning³⁾ (företagens och näringsidkares hushålls krediter) samt länsindelning.

3) Toimialaluokitus (TOL) Tilastokeskus, 1979, Käsikirjoja N:o 4

3) Näringsgrensindelning (NI), Statistikcentralen, Handböcker, Nr 4, Helsingfors 1979

LÄÄNILUOKITUKSEN OSALTA ON LUOTONANTAJILLE ANNETTU SEURAAVANLAISET LUOKITUSOHJEET:

FÖR LÄNSINDELNINGEN HAR KREDITGIVARNA FÅTT FÖLJANDE KLASSIFICERINGSANVISNINGAR:

- Luotto tulee sijoittaa pääsääntöisesti luotonsaajan kotipaikan mukaiseen lääniin. Mikäli luotonsaaja muuttaa läänistä toiseen, muuttuu myös tilastossa ko. lääni.

- Krediten placeras huvudsakligen i det län där kredittagarens hemort finns. Om kredittagaren flyttar till ett annat län ändras också länet i statistiken.

- Mikäli luotonsaajan kotipaikka ja varsinaisen toiminta-alue ovat eri lääneissä, sijoitetaan kaikki luotonsaajan saamat luotot varsinaisen toiminta-alueen mukaan.

- Om kredittagarens hemort och det egentliga verksamhetsområdet är i olika län, placeras alla krediter som kredittagaren fått enligt det egentliga verksamhetsområdet.

- Jos luotonsaajalla on varsinaista toimintaa useassa läänissä, tulee luotot sijoittaa siihen lääniin, jonka alueella tapahtuvaa toimintaa rahoitetaan.

- Om kredittagaren bedriver verksamhet i flera län, skall krediterna placeras i det län där den verksamhet som finansieras bedrivs.

- Käyttöpääomaluotot yms. luotot, joita ei voida kohdistaa mihinkään tiettyyn kohteeseen, tulee sijoittaa suurimman toiminta-alueen mukaan.

- Driftskapitalkrediter o.dyl. krediter som inte kan hänföras till något speciellt objekt skall placeras enligt det största användningsområdet.

- Opintolainat tulee sijoittaa sen läänin mukaan, missä opiskelija on henkikirjoitettu ja kotitalouksien kesämökki- ja sijoituslainat kotitalouden kotipaikan mukaan.

- Studielån skall placeras i det län där den studerande är mantalsskriven, och hushållens sommarstuge- och placeringslån enligt hushållets hemort.

Toimialaluokitus toteutetaan luottotilastoissa institutionaalisena toimialaluokituksena eli luotonsaajan päätoimialan mukaan.

Näringsgrensindelning anges i kreditstatistiken enligt den institutionella näringsgrensindelningen, dvs. kredittagarens näringsgren skall antecknas enligt kredittagarens huvudnäringsgren.

LUOTTOJEN ALUEELLISEN KOHDENTAMISEN ONGELMIA

Lääniluokitus

Lääniluokituksen soveltamisessa on alueellisen luottokantatilaston kohdalla seuraavanlaisia ongelmia:

- Niiden luotonsaajien osalta, joilla on toimintaa useassa läänissä, tulee luotot sijoittaa siihen lääniin, jonka alueella tapahtuvaa toimintaa rahoitetaan. Kaikki tiedonantajat eivät kuitenkaan ole kyenneet noudattamaan annettua ohjetta, vaan ovat merkinneet luotot luotonsaajan virallisen kotipaikan (=pääkonttorin) mukaan.
- Osaa luotoista eivät tiedonantajat ole lainkaan kyenneet erittelemään lääneittäin. Nämä on merkitty erikseen sarakkeelle "erittelemättömät luotot"

Toimialaluokitus

Monitoimialaisten yritysten osalta luotonsaajan toimialaksi tulee luottotilastoissa merkitä luotonsaajan päätöimiala riippumatta siitä, mitä toimintaa on varsinaisesti rahoitettu. Tästä aiheutuu tulkinta vaikeuksia alueelliseen luottokantatilastoon, sillä joissakin tapauksissa on luotonsaajalle jouduttu merkitsemään toimiala, jonka mukaista toimintaa ei luotonsaaja kyseisessä läänissä lainkaan harjoita.

MUITA ALUETIETOJA

Talletuspankkien (pl. Postipankki) henkilökunnan lukumääristä, niiden maksamista palkoista ja palkkioista sekä niiden aineellisen käyttö- ja sijoitusomaisuuden ostoista ja myynneistä sekä talletuksista julkaistaan läänittäisiä tietoja Pankkien vuosi- ja pankkikohtaisessa tilastossa.

Tilastokeskus julkaisee myös tilastoa valtion tulojen ja menojen lääneittäisestä jakautumisesta (Tilastokeskus, Julkinen talous).

MERKKIEN SELITYKSET

Julkaisussa on käytetty seuraavia lyhenteitä:

- 0.0 = tieto on pienempi kuin puolet käytetystä yksiköstä
- M% = muutos edellisestä vuodesta
- R% = luoton prosenttiosuus koko luotonannosta
- X = muutosprosentti on suurempi kuin 999.9

PROBLEMEN VID UPPGÖRANDE AV DEN REGIONALA STATISTIKEN ÖVER KREDITERNA

Länsindelning

Följande problem har förekommit vid tillämpningen av länsindelningen i den regionala statistiken över kreditbeståndet:

- För de kredittagare som bedriver verksamhet i flera län skall krediterna placeras i det län där den verksamhet som finansieras bedrivs. Alla uppgiftsgivare har dock inte kunnat följa anvisningen utan har antecknat krediterna enligt kredittagarens officiella hemort (=huvudkontor).
- En del av krediterna har kreditgivarna inte alls kunnat specificera enligt län. Dessa har antecknats i kolumnen "ospecificerade krediter".

Näringsgrensindelning

Företag som verkar inom många branscher antecknar i kreditstatistiken kredittagarens huvudbransch oberoende av vilken verksamhet som i verkligheten har finansierats. Härav följer att det uppstår tolkningssvårigheter i förhållande till den regionala statistiken över kreditbeståndet då man i vissa fall för kredittagaren antecknat en näringsgren som kredittagaren inte idkar i det län det här är frågan om.

ÖVRIGA REGIONALA UPPGIFTER

I Bankernas årsstatistik, serien Finansiering, publiceras uppgifter länsvis om antalet anställda vid depositionsbankerna (exkl. Postbanken), löner och arvoden och köp och försäljning av materiella anläggnings- och investeringstillgångar samt depositioner.

Statistikcentralen publicerar även statistik över fördelningen av statens inkomster och utgifter länsvis (Statistikcentralen, Offentlig ekonomi).

SYMBOLER

Följande symboler har använts i publikationen:

- 0.0 = uppgiften mindre än hälften av den använda enheten
- M% = ändring från föregående år %
- R% = kreditens procentuella andel av den totala kreditgivningen
- X = förändringsprocenten större än 999.9



Alueellinen luottokanta

Det regionala kreditbeståndet
31.12.1988

Maaliskuussa 1990 tulossa laaja pankkien toimintaa vuonna 1988 kuvaava lopullinen julkaisu.

Tämä sisältää mm. lääneittäisiä talletustietoja, pankkien henkilökunta ja näille maksetut palkat lääneittäin sekä keskeisiä pankkitoiminnan tunnuslukuja.

Julkaisujen myynti:

Försäljning:

Hinta – Pris

Tilastokeskus
PL 504
00101 Helsinki
(90) 17 341

Statistikcentralen
PB 504
00101 Helsingfors
(90) 17 341

40 mk

ISSN 0784-8382
= Rahoitus
ISSN 0784-9761