



# TALONRAKENTAMINEN JA SUHDANTEET

Syyskuu 1995



Uudisrakentaminen

Uudisrakentamisen volyymi-indeksi 1990=100

Tietoja suurista rakennushankkeista

# TALONRAKENTAMINEN JA SUHDANTEET

## *Hyvä lukija*

Julkaisu sisältää talonrakennusalan tuoreimmat tilastotiedot suhdanteiden seuranta varten.

Julkaisu ilmestyy Rakentaminen sarjassa vuoden 1996 tammikuusta alkaen.

Tänä vuonna ilmestyy kaksi numeroa: lokakuussa ja joulukuussa.

## *Tiedustelut:*

Anja Räisänen (90) 17 341  
tai ko. sivun alalaidassa mainittu henkilö

Vuosikertahinta 300 mk.  
Ilmestyy 11 kertaa vuodessa.

Julkaisun tiedot vapaasti lainattavissa. Lainattaessa mainittava lähteeksi Tilastokeskus tai ko. tiedon kohdalla mainittu lähde.

ISSN 0784-8390/Rakentaminen  
ISSN 1238-7142/Talonrakentaminen ja Suhdanteet

## *Ulkoasu:*

Hilkka Lehikoinen

Rakentaminen 1995:15  
SVT Suomen Virallinen Tilasto

<u>Uudisrakentaminen, työllisyys ja hintaindeksit muutosprosentteineen</u>	3
<u>Uudisrakentaminen</u>	4
<u>Uudisrakentamisen volyyymi-indeksi 1990 = 100</u>	5
<u>Korjausrakentaminen</u>	7
<u>Myönnetyt rakennusluvut suuralueittain</u>	8
<u>Rakennusaineteollisuus</u>	10
<u>Rauta- ja rakennustarvikkeiden kauppa</u>	11
<u>Talonrakennusalan työllisyys</u>	12
<u>Hintaindeksit</u>	13
<u>Valtion lainoittama asuntotuotanto</u>	14
<i>Väestörekisterikeskuksen liite:</i> <u>Uusimmat suuret rakennuskohteet</u>	15

# UUDISRAKENTAMINEN, TYÖLLISYYS JA HINTAINDEKSIT MUUTOSPROSENTEINEEN

## UUDISRAKENTAMINEN

tammi	helmi	maalis	huhti	touko	kesä	heinä
1.57	1.69	1.79	2.73	2.69	3.30	0.94
56	15	-22	-26	-25	1	3
1 325	1 433	1 947	1 494	2 237	1 996	816
1.92	1.05	1.14	1.98	2.75	2.93	2.33
76	45	2	6	-34	-8	1
37.3	33.8	32.0	32.4	36.4	42.6	46.5
5.7	11.2	17.2	6.2	-1.1	-6.0	-9.9

## TYÖLLISYYS

tammi	helmi	maalis	huhti	touko	kesä	heinä
747	774	771	786	793	1022	972
10.0	14.0	26.6	10.1	0.6	25.9	1.3
70	120	188	321	333	377	323
-23.9	-20.5	-1.1	0.9	-14.8	-10.9	28.2

## HINTAINDEKSIT

tammi	helmi	maalis	huhti	touko	kesä	heinä	elo
103.2	103.6	103.5	103.7	103.6	103.5	103.6	103.6
1.6	1.9	1.7	2.0	1.7	1.3	1.5	1.1
111.4	111.8	111.8	111.9	112.0	112.4	112.3	112.1
1.9	1.8	1.7	1.5	1.6	0.9	0.8	0.5

## ASUNTOJEN HINTAINDEKSI 1983=100

I neljännes	II neljännes
144.1	142.6
-1.3	-3.9

Myönnettyt rakennusluvut  
Muutos 95/94 %

Myönnettyt rakennusluvut asunnoille, kpl

Aloitettut rakennukset, milj.m<sup>3</sup>  
Muutos 95/94 %

Uudisrakentamisen volyyymi-indeksi 1990 = 100  
Muutos 95/94%

Talonrakennusalan työlliset, 100 henkeä  
Muutos 95/94 %

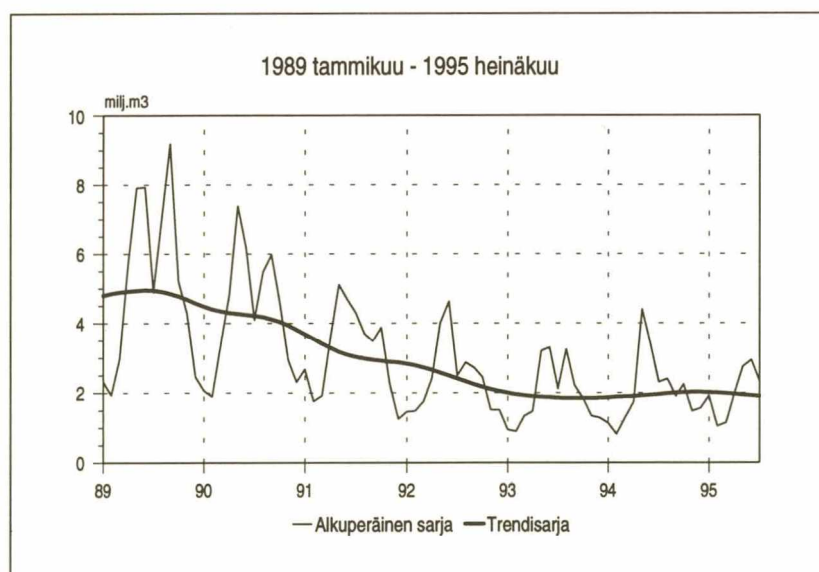
Talonrakennusalan avoimet työpaikat, kpl  
Muutos 95/94 %

Rakennuskustannusindeksi 1990=100  
Muutos 95/94 %

Kuluttajahintaindeksi 1990=100  
Muutos 95/94 %

Asunnot yhteensä  
Muutos 95/94 %

Uudisrakentamisen viime vuonna alkanut lievä elpyminen uhkaa hiipua alkuunsa. Tammi-heinäkuun kokonaisaloitusmäärät jäävät alle viimevuotisen.



Aloitettut rakennukset milj.m<sup>3</sup>

# UUDISRAKENTAMINEN

## UUDISRAKENTAMINEN, milj.m<sup>3</sup>

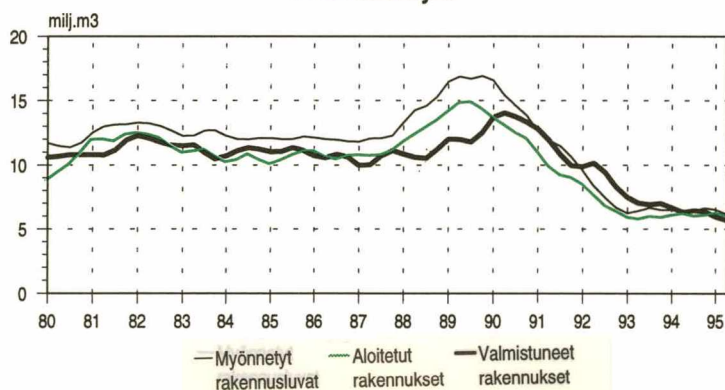
	Myönnetyt rakennusluvut		Aloitettut rakennukset	
	1994	1995*	1994	1995*
tammi	1,03	1,57	1,13	1,92
helmi	1,50	1,69	0,82	1,05
maalisk.	2,26	1,79	1,29	1,14
huhti	3,75	2,73	1,74	1,98
touko	3,68	2,69	4,40	2,75
kesä	3,45	3,30	3,42	2,93
heinä	0,95	0,94	2,30	2,33
elo	1,95		2,40	
syys	2,13		1,90	
loka	1,97		2,24	
marras	2,06		1,48	
joulu	2,68		1,56	
<b>Koko vuosi</b>	<b>27,40</b>		<b>24,68</b>	

## ASUNNOILLE MYÖNNETYT RAKENNUSLUVAT, kpl

Koko maa	1994	1995*
tammi	973	1 325
helmi	2 116	1 433
maalisk.	2 650	1 947
huhti	2 623	1 494
touko	2 245	2 237
kesä	2 322	1 996
heinä	712	816
elo	1 553	
syys	2 047	
loka	1 676	
marras	2 438	
joulu	3 062	
<b>Koko vuosi</b>	<b>24 417</b>	

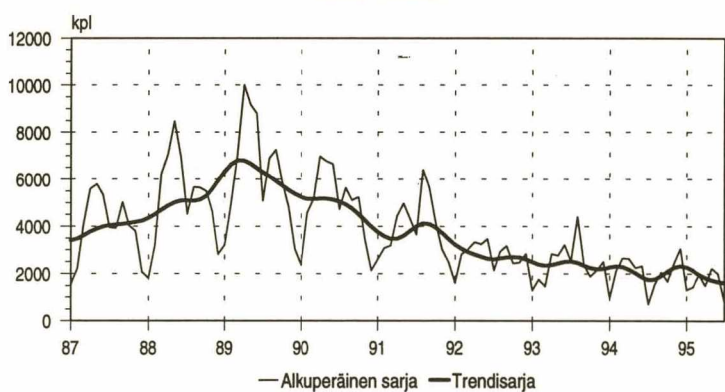
\* ennakkotieto

## Trendisarjat



## Uudisrakentaminen

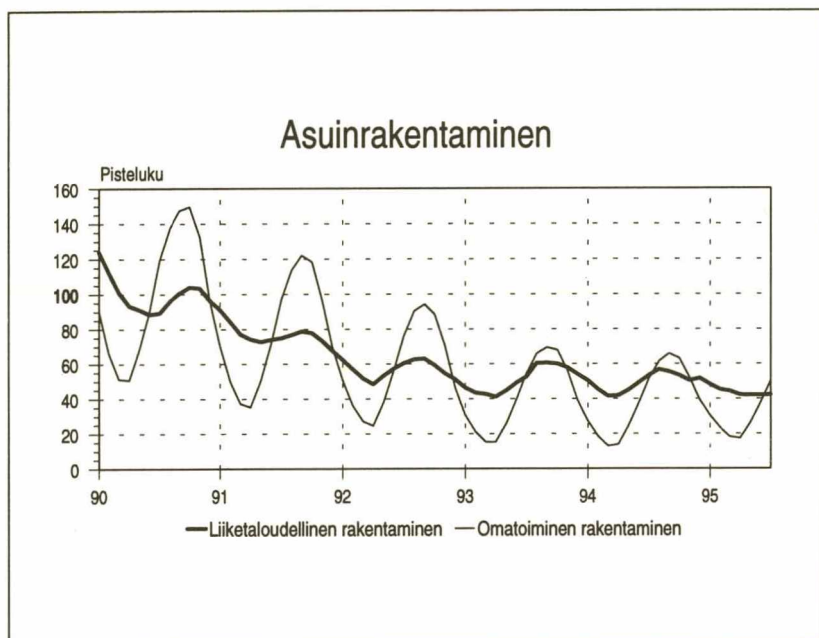
## Koko maa



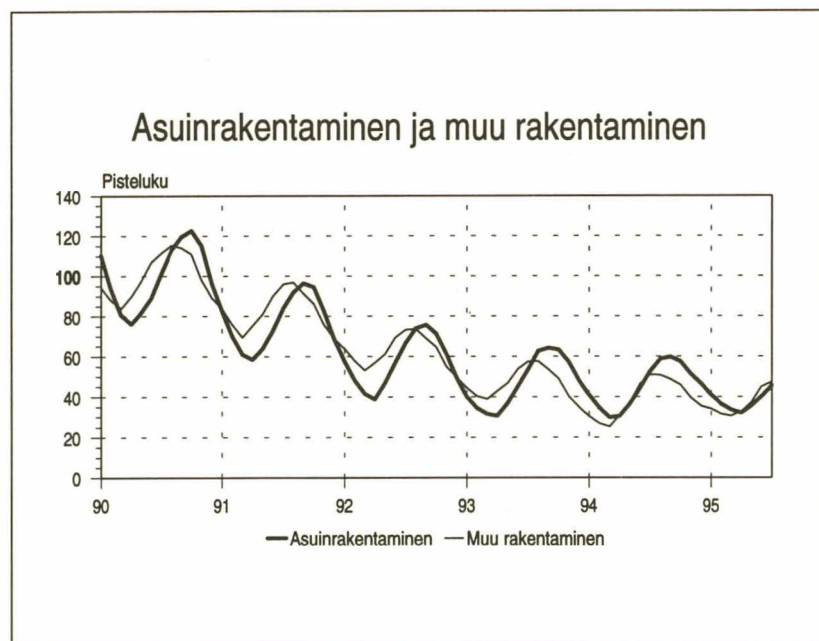
## Asunnoille myönnetyt rakennusluvut

Lähde: Tilastokeskus, SVT Rakentaminen, Rakennus- ja Asuntotuotanto  
Tiedustelut: Paula Salminen (90) 17 341

# UUDISRAKENTAMISEN VOLYYMI- INDEKSI 1990 = 100



**Uudisrakentamisen volyyymi-indeksi 1990=100**



**Uudisrakentamisen volyyymi-indeksi 1990=100**

**Volyyymi-indeksi 1990=100** kuvaa uudisrakentamisen tuotannon bruttoarvon kehitystä vuoden 1990 hintatasossa.

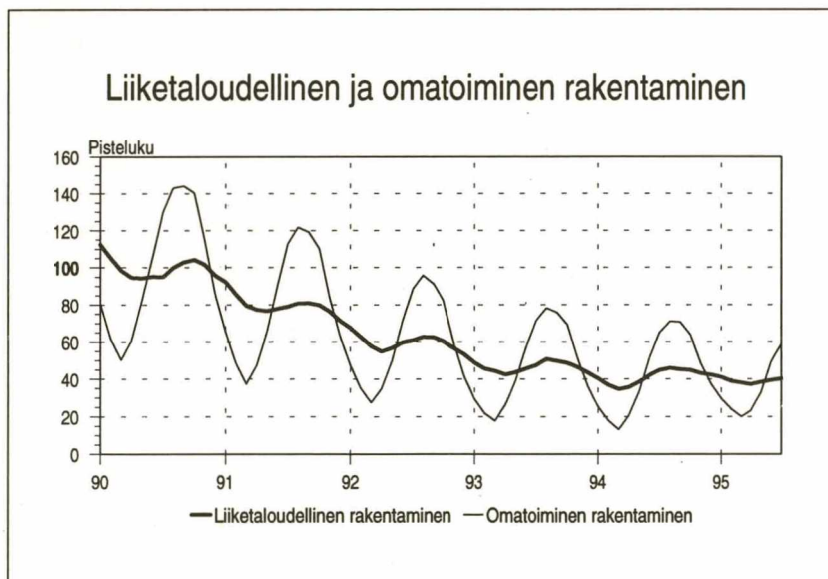
Tarkastelun kohteena on kaikki se toiminta, jonka tuloksena syntyy uudisrakennuksia tai talonrakennusten laajennuksia.

Volyyymi-indeksissä oma-toiminen rakentaminen on arvostettu saman hintaiseksi kuin vastaava ulkopuolisen urakoitsijan tekemä työ. Volyyymi-indeksin avulla voidaan seurata tarkasteltavana olevalla ajanjaksolla käynnissä olevilla rakennustyömailla syntyvän uuden työn arvon kehittymistä. Tarkastelu voidaan rajata monella tavalla mm. pääasiallisen rakentajan mukaan, omistajaluokittain, rakennustyypeittäin ja alueittain.

Vuoden 1995 lopulliset tiedot julkaistaan vuoden 1996 kesäkuussa. Siihen saakka vuoden 1995 tiedot ovat ennakkollisia. Aina samalla kun viimeisin ennakkollinen neljännes julkaistaan, korjataan aiempia ennakkotietoja.

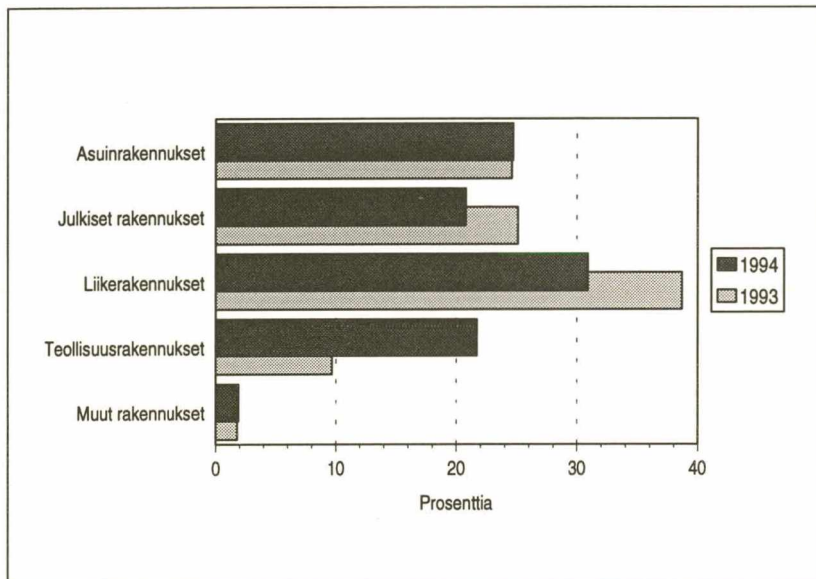
**Lähde:** Tilastokeskus, SVT Rakentaminen, Rakennus- ja Asuntotuotanto  
**Tiedustelut:** Paula Salminen (90) 17 341

	Asuinrakentaminen			Muu rakentaminen			Yhteensä			Muutosprosentti
	Liiketaloudellinen rakentaminen	Omatoinen rakentaminen	Yhteensä	Liiketaloudellinen rakentaminen	Omatoinen rakentaminen	Yhteensä	Liiketaloudellinen rakentaminen	Omatoinen rakentaminen	Yhteensä	
1990	100,0	100,0	100,0	100,0	100,0	100,0	100,0	100,0	100,0	
1991	76,9	77,7	77,2	81,9	84,4	82,5	79,8	80,5	80,0	-19,9
1992	56,7	58,2	57,3	61,9	63,4	62,3	59,7	60,4	59,9	-25,1
1993	51,0	41,6	47,2	43,1	56,1	46,6	46,4	47,8	46,9	-21,9
1994	49,5	38,9	45,1	35,2	49,0	38,9	41,2	43,2	41,9	-10,7
1993 I	46,3	30,7	40,0	50,7	27,6	44,5	48,9	29,4	42,4	-30,5
II	43,4	21,1	34,3	47,0	22,4	40,3	45,5	21,6	37,5	-29,8
III	42,6	15,3	31,5	45,6	20,9	38,9	44,3	17,7	35,4	-26,0
IV	41,0	15,2	30,5	43,5	41,1	42,9	42,5	26,3	37,0	-23,2
V	44,7	25,6	36,9	42,9	57,5	46,8	43,6	39,2	42,1	-22,5
VI	49,0	39,5	45,2	43,4	81,5	53,7	45,8	57,4	49,7	-21,0
VII	52,5	54,5	53,3	43,7	93,9	57,3	47,4	71,3	55,4	-21,0
VIII	60,3	65,7	62,5	43,7	94,9	57,6	50,7	78,1	59,9	-19,0
IX	60,5	69,4	64,1	41,8	84,2	53,3	49,7	75,7	58,4	-18,9
X	59,9	67,7	63,1	40,5	71,4	48,9	48,6	69,3	55,6	-18,0
XI	57,7	56,0	57,0	38,2	45,1	40,1	46,4	51,4	48,1	-16,8
XII	53,9	39,1	47,9	35,9	32,1	34,9	43,5	36,1	41,0	-17,0
1994 I	50,4	27,3	41,0	33,2	22,4	30,3	40,4	25,2	35,3	-16,5
II	45,4	18,6	34,5	30,5	16,6	26,8	36,8	17,8	30,4	-18,7
III	41,4	12,8	29,8	29,6	13,3	25,2	34,6	13,0	27,3	-22,7
IV	41,8	13,8	30,4	30,9	29,9	30,7	35,5	20,7	30,5	-17,6
V	44,9	24,1	36,4	33,8	46,1	37,1	38,5	33,5	36,8	-12,8
VI	49,0	37,2	44,2	37,1	71,0	46,3	42,1	51,6	45,3	-8,7
VII	53,2	51,3	52,4	38,7	83,7	50,9	44,8	65,1	51,6	-7,0
VIII	56,7	61,5	58,6	38,2	84,1	50,6	45,9	71,1	54,4	-9,2
IX	55,5	65,7	59,6	37,9	77,5	48,6	45,3	70,7	53,8	-8,0
X	53,3	63,0	57,3	38,7	64,9	45,8	44,9	63,8	51,2	-7,7
XI	50,3	52,1	51,1	38,0	43,5	39,5	43,2	48,4	44,9	-6,5
XII	51,6	39,0	46,4	35,5	34,8	35,3	42,3	37,2	40,6	-1,2
1995 I	48,2	30,4	40,9	36,1	28,8	34,1	41,1	29,7	37,3	5,7
II	45,2	23,5	36,4	34,2	24,3	31,5	38,8	23,8	33,8	11,2
III	44,3	18,1	33,6	33,4	22,6	30,5	38,0	20,0	32,0	17,2
IV	42,1	17,3	32,0	33,5	30,8	32,7	37,1	23,0	32,4	6,2
V	42,0	26,2	35,5	35,6	41,5	37,2	38,3	32,7	36,4	-1,1
VI	42,0	37,2	40,0	37,5	64,8	44,9	39,4	49,0	42,6	-6,0
VII	42,2	50,2	45,4	38,8	70,5	47,4	40,2	58,8	46,5	-9,9



### Uudisrakentamisen volyyymi-indeksi 1990=100

# KORJAUSRAKENTAMINEN



## Suurten talonrakennusalan yritysten korjausrakentamisen jakautuminen rakennustyyppiin mukaan

## VUOKRATALOJEN PERUSPARANNUSHANKKEET, JOIDEN RAKENNUSSUUNNITELMAT JA KUSTANNUKSET ASUNTORAHASTO ON HYVÄKSYNYT TAMMI-TOUKOKUUSSA 1995

Lääni	Asuntoja		Perusparannuskustannus mk/m <sup>2</sup>	
	Aravalainan myöntämistä varten	Korkotukilainan myöntämistä varten	Aravalainan myöntämistä varten*	Korkotukilainan myöntämistä varten
Pääkaupunkiseutu	120	832	2 306	2 026
Muu Uusimaa	433	15	1 728	2 324
Turun ja Porin	238	141	2 458	1 732
Hämeen	543	206	2 184	1 265
Kymen	314	54	2 140	1 847
Mikkelin	264	201	2 754	2 411
Pohjois-Karjalan	45	27	2 004	2 865
Kuopion	257	-	2 140	-
Keski-Suomen	81	-	2 635	-
Vaasan	213	41	3 385	2 256
Oulun	506	109	1 465	2 091
Lapin	168	-	3 385	-
<b>Koko maa</b>	<b>3 182</b>	<b>1 626</b>	<b>2 272</b>	<b>1 973</b>
<b>1994 koko vuosi</b>	<b>7 332</b>	<b>2 037</b>	<b>1 876</b>	<b>1 690</b>

## KAIKKIEN TALONRAKENNUSALAN YRITYSTEN RAKENTAMISEN LIIKEVAIHTO

1993 32,4 mrd mk  
1994 20,0 mrd mk (arvio)

## SUURET TALONRAKENNUSALAN YRITYKSET\*

### Rakentamisen liikevaihto

1993 18,7 mrd mk  
1994 11,8 mrd mk

### Korjausten liikevaihto

1993 1,9 mrd mk  
1994 2,0 mrd mk

### Korjausrakentamisen osuus rakentamisen liikevaihdosta

1993 10,2 %  
1994 16,9 %

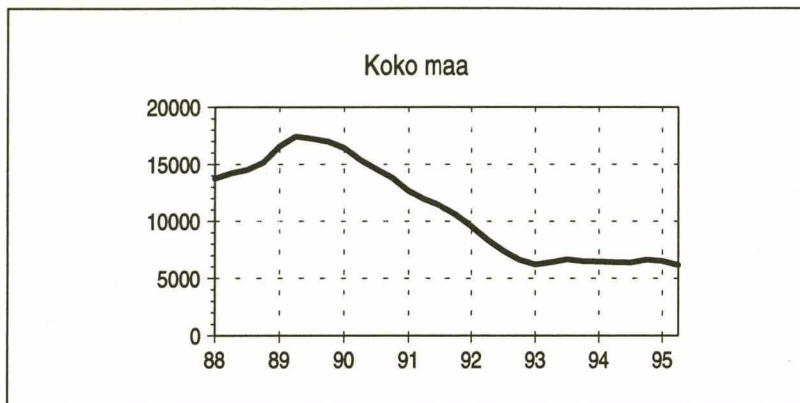
\* Suuri rakennusalan yritys = yli 50 henkilöä työllistävä yritys

\* Kustannuksissa on mukana lainoituksen ulkopuolelle jäävät vuosikorjauskustannukset. Vaasan ja Lapin läänin keskiarvoja kohottivat kalliit vanhustentalojen korjaushankkeet.

Lähde: Tilastokeskus. Rakennustilastot ja valtion Asuntorahasto.  
Tiedustelut: TK Kai Isaksson (90) 17 341, Valtion Asuntorahasto Ari Laine (90) 14 881

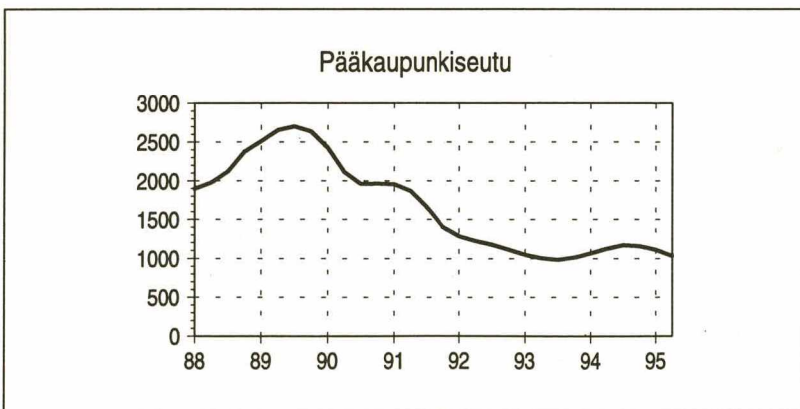
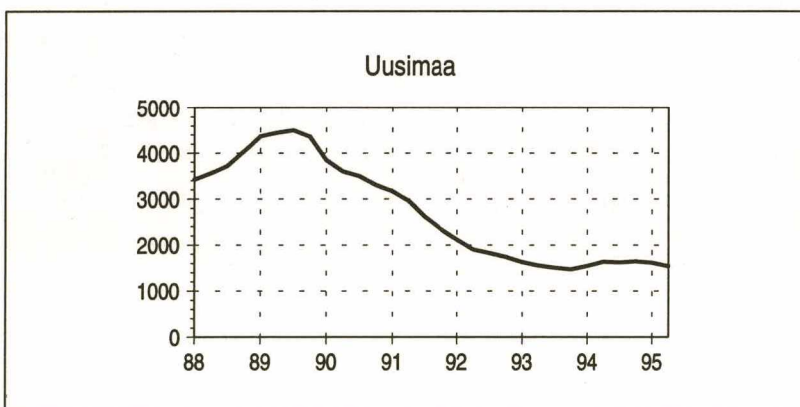
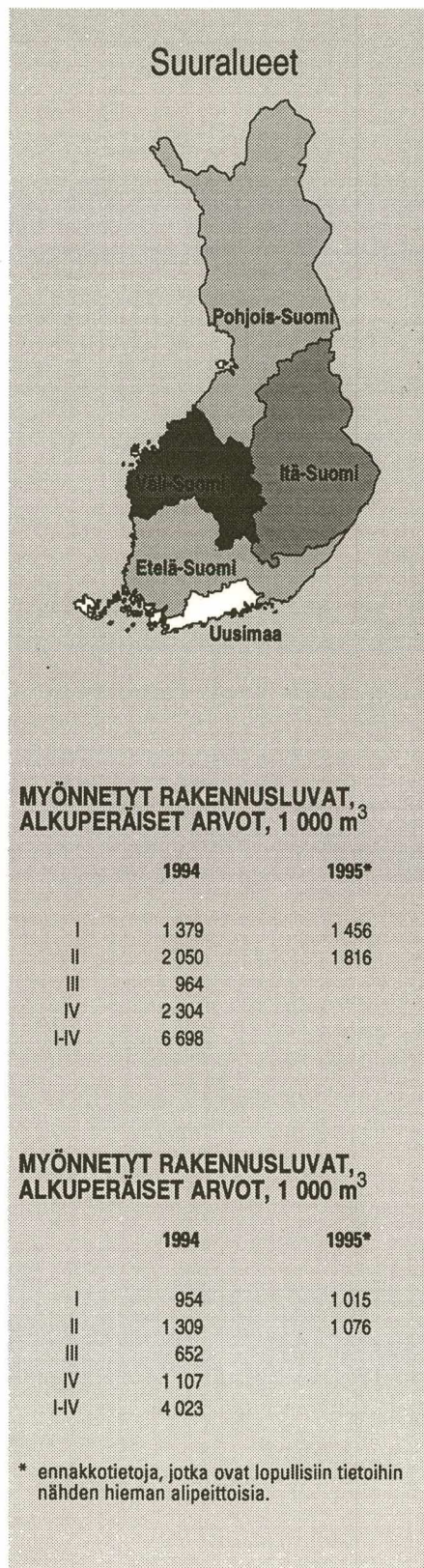
# MYÖNNETYT RAKENNUSLUVAT SUURALUEITTAIN

## TRENDISARJAT, 1 000 m<sup>3</sup>



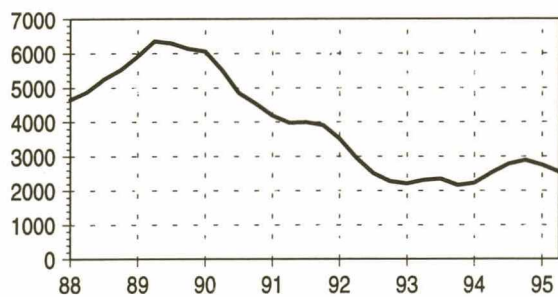
## MYÖNNETYT RAKENNUSLUVAT, ALKUPERÄISET ARVOT, 1 000 m<sup>3</sup>

	1994	1995*
I	4 786	4 972
II	10 877	8 297
III	5 031	
IV	6 707	
I-IV	27 401	

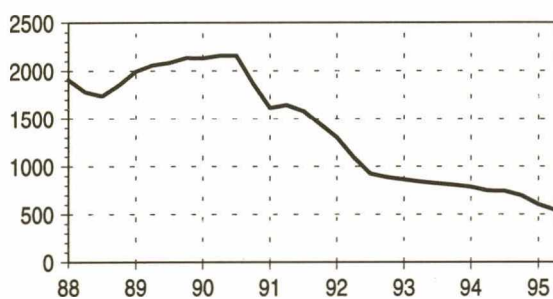


Lähde: Tilastokeskus, Rakennustilastot  
Tiedustelut: Paula Salminen (90) 17 341

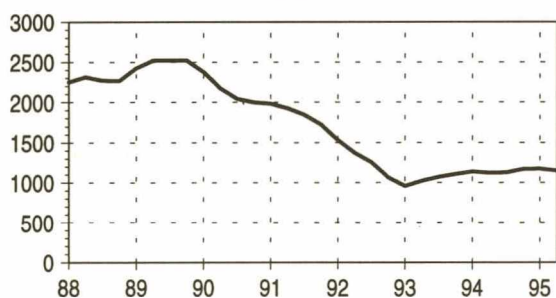
**Etelä-Suomi**



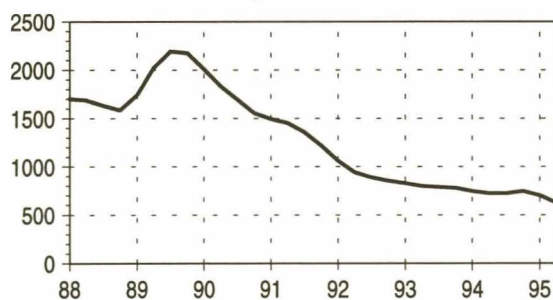
**Itä-Suomi**



**Väli-Suomi**



**Pohjois-Suomi**



**MYÖNNETYT RAKENNUSLUVAT,<sup>3</sup>  
ALKUPERÄISET ARVOT, 1 000 m<sup>3</sup>**

	1994	1995*
I	1 597	2 025
II	4 753	3 445
III	1 872	
IV	2 235	
I-IV	10 456	

**MYÖNNETYT RAKENNUSLUVAT,<sup>3</sup>  
ALKUPERÄISET ARVOT, 1 000 m<sup>3</sup>**

	1994	1995*
I	442	386
II	1 238	891
III	699	
IV	581	
I-IV	2 960	

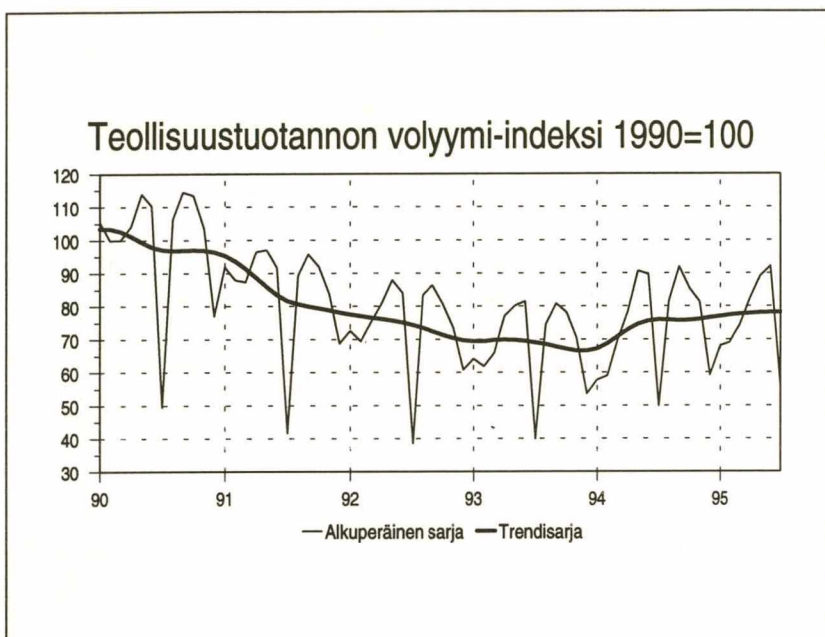
**MYÖNNETYT RAKENNUSLUVAT,<sup>3</sup>  
ALKUPERÄISET ARVOT, 1 000 m<sup>3</sup>**

	1994	1995*
I	791	797
II	1 686	1 265
III	848	
IV	918	
I-IV	4 243	

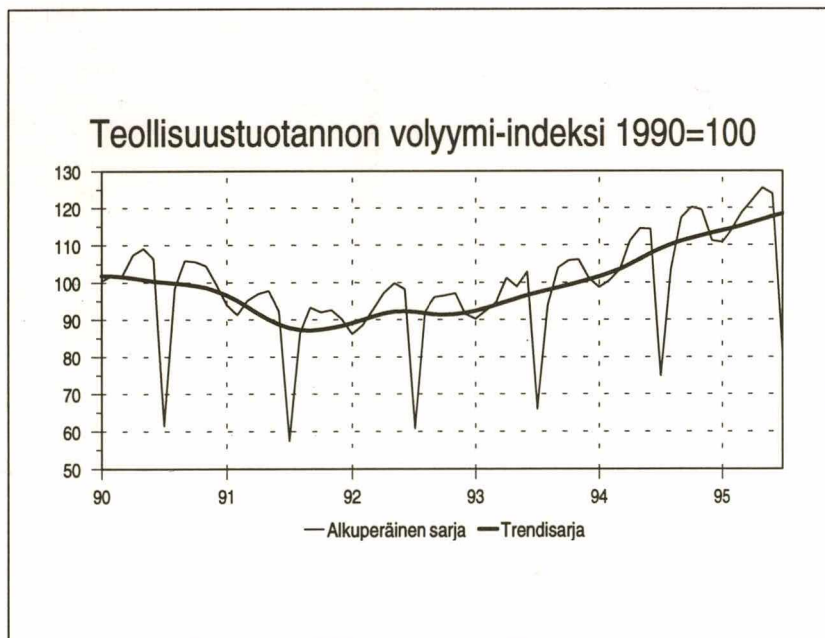
**MYÖNNETYT RAKENNUSLUVAT,<sup>3</sup>  
ALKUPERÄISET ARVOT, 1 000 m<sup>3</sup>**

	1994	1995*
I	520	295
II	1 063	861
III	621	
IV	615	
I-IV	2 819	

# RAKENNUSAINETEOLLISUUS



Rakennusaineteollisuus TOL 22



Tehdasteollisuus TOL D

Lähde: Tilastokeskus, SVT Teollisuustuotannon volyymi-indeksi  
Tiedustelut: Kari Rautio (90) 17 341

## TEOLLISUUSTUOTANNON VOLYYMI-INDEKSI 1990 = 100

### Rakennusaineteollisuus

	1994	1995
tammi	57,72	68,01
helmi	59,00	68,97
maalis	69,77	74,20
huhti	78,61	82,51
touko	90,69	89,13
kesä	89,60	92,15
heinä	49,88	56,24
elo	81,60	
syys	91,98	
loka	85,24	
marras	81,32	
joulu	59,14	

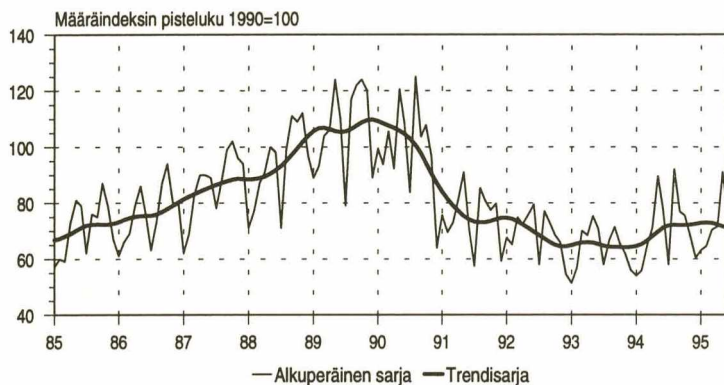
## TEOLLISUUSTUOTANNON VOLYYMI-INDEKSI 1990 = 100

### Tehdasteollisuus

	1994	1995
tammi	98,66	110,76
helmi	100,52	113,99
maalis	103,22	118,67
huhti	111,15	121,98
touko	114,45	125,44
kesä	114,21	123,81
heinä	74,81	81,96
elo	103,48	
syys	117,37	
loka	120,15	
marras	119,41	
joulu	111,13	

# RAUTA- JA RAKENNUSTARVIKKEIDEN KAUPPA

1985 tammikuu - 1995 kesäkuu



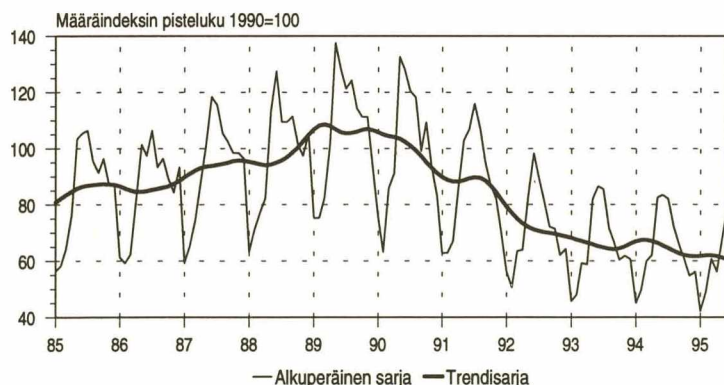
## Tukkukauppa

## TUKKUKAUPPA

Määräindeksin pisteluku 1990=100

	1994	1995
tammi	53,9	63,0
helmi	55,7	64,5
maalis	64,4	70,3
huhti	70,9	71,4
touko	89,5	91,1
kesä	77,6	75,7
heinä	57,9	
elo	92,1	
syys	76,8	
loka	75,5	
marras	68,4	
joulu	60,4	

1985 tammikuu - 1995 kesäkuu



## Vähittäiskauppa

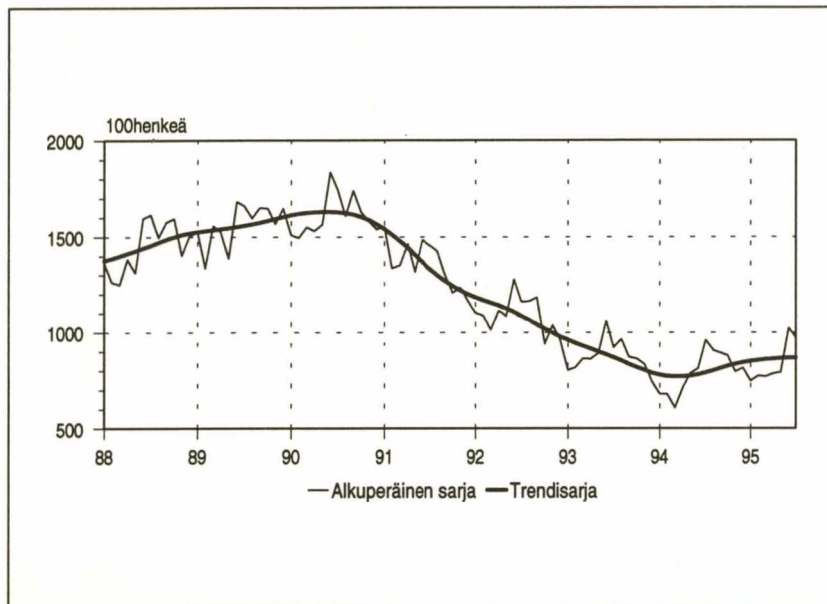
## VÄHITTÄISKAUPPA

Määräindeksin pisteluku 1990=100

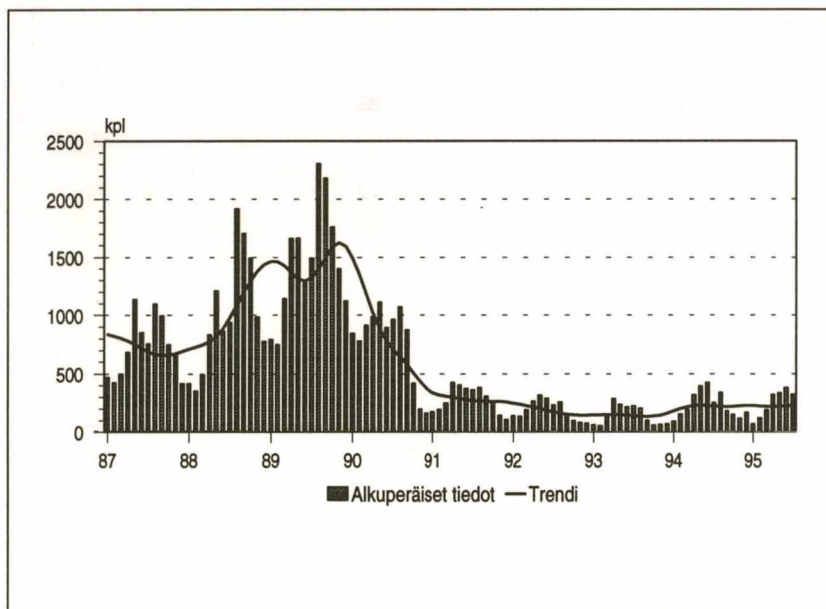
	1994	1995
tammi	44,9	42,1
helmi	49,5	48,8
maalis	59,8	60,7
huhti	61,9	56,1
touko	82,4	67,6
kesä	83,4	79,6
heinä	82,0	
elo	72,0	
syys	65,4	
loka	60,7	
marras	54,6	
joulu	56,1	

Lähde: Tilastokeskus, SVT Kauppa, Tukku- ja vähittäiskauppa  
Tiedustelut: Veijo Ritola, Aila Kovanen, Eeva Immonen (90) 17 341

# TALONRAKENNUSALAN TYÖLLISYYS



Talonrakennusalan työlliset



Talonrakennusalan avoimet työpaikat

## TALONRAKENNUSALAN TYÖLLISET, 100 henkeä

	1994	1995
tammii	679	747
helmi	679	774
maalii	609	771
huhti	714	786
touko	788	793
kesä	812	1 022
heinä	960	972
elo	907	
syys	894	
loka	880	
marras	795	
joulu	815	

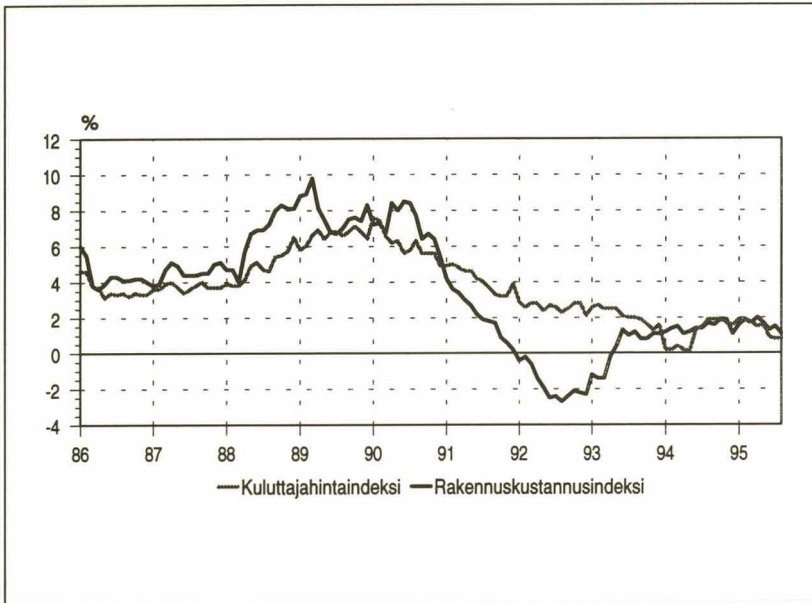
## TALONRAKENNUSALAN AVOIMET TYÖPAIKAT, lukumäärä

	1994	1995
tammii	92	70
helmi	151	120
maalii	190	188
huhti	318	321
touko	391	333
kesä	423	377
heinä	252	323
elo	336	
syys	178	
loka	150	
marras	117	
joulu	167	
<b>Yhteensä</b>	<b>2 765</b>	

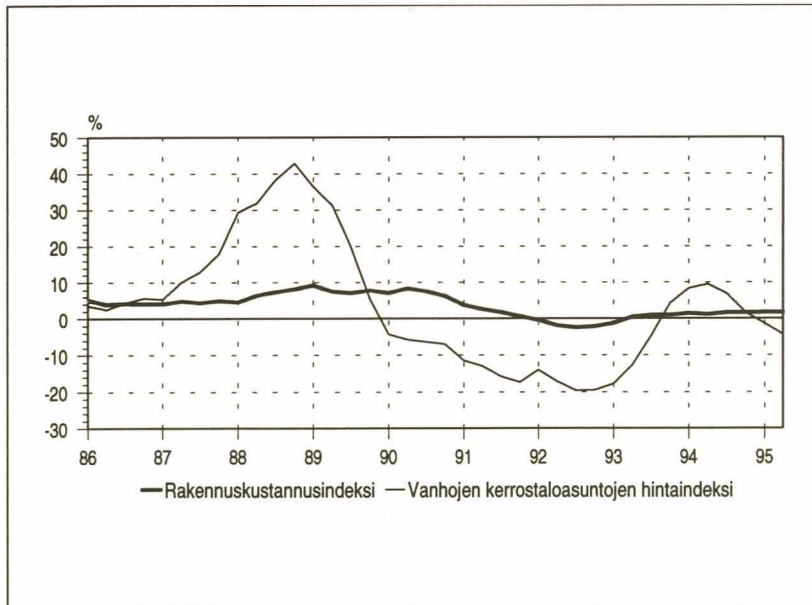
Lähde: Tilastokeskus, Työvoimatutkimus, Työministeriö

Tiedustelut: TK Timo Koskimäki (90) 17 341, Työministeriö, Työnvälitystilasto (90) 18 561

# HINTAINDEKSIT



Rakennuskustannusindeksin ja kuluttajahintaindeksin vuosimuutokset



Vanhojen kerrostaloasuntojen hintaindeksin ja rakennuskustannusindeksin vuosimuutokset

Lähde: Tilastokeskus, SVT Rakennuskustannusindeksi, Kuluttajahintaindeksi ja Asuminen, Asuntojen hinnat

Tiedustelut: RKI Sinikka Kanerva, KHI Juhani Pekkarinen, Asuntojen hinnat Lasse Lakanen (90) 17 341

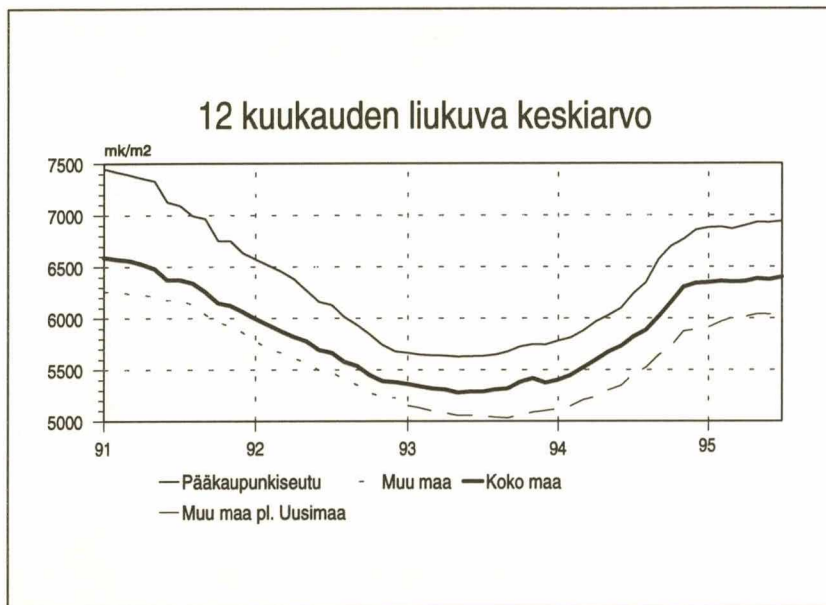
## RAKENNUSKUSTANNUSINDEKSIN JA KULUTTAJAHINTAINDEKSIN PISTELUVUT

		Kuluttajahintaindeksi 1990=100	Rakennuskustannusindeksi 1990=100
1994	I	109,4	101,6
	II	109,8	101,6
	III	110,0	101,7
	IV	110,2	101,7
	V	110,3	101,9
	VI	111,3	102,2
	VII	111,4	102,1
	VIII	111,6	102,4
	IX	111,8	102,5
	X	111,9	102,9
	XI	111,6	102,9
	XII	111,5	102,8
1995	I	111,4	103,2
	II	111,8	103,6
	III	111,8	103,5
	IV	111,9	103,7
	V	112,0	103,6
	VI	112,4	103,5
	VII	112,3	103,6
	VIII	112,1	103,6

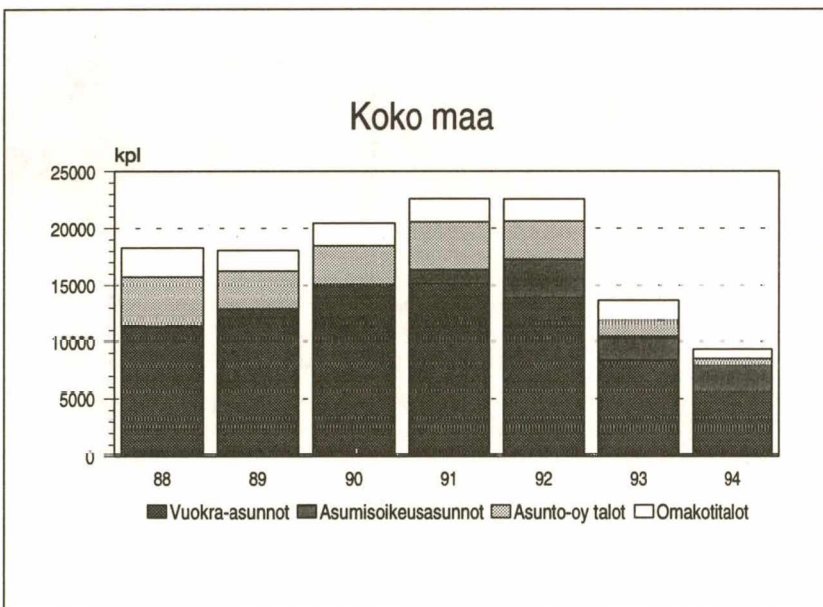
## ASUNTOJEN HINTAINDEKSI 1983=100

		Asunnot yhteensä	Kerrostaloasunnot
1992	I	165,9	164,0
	II	157,2	155,5
	III	146,1	144,1
	IV	138,1	136,3
1993	I	136,1	134,6
	II	137,0	135,7
	III	138,0	137,3
	IV	142,6	142,3
1994	I	146,1	145,9
	II	148,5	148,6
	III	147,0	146,8
	IV	145,2	144,7
1995	I	144,1	143,8
	II	142,6	142,1

# VALTION LAINOITTAMA ASUNTOTUOTANTO



Aravahankkeiden rakennuskustannukset



Aloitettujen arava-lainoitettujen asunnot

Lähde: Valtion Asuntorahasto, Avainraportti  
Tiedustelut: Ari Laine (90) 14 881

## ARAVAHANKKEIDEN RAKENNUSKUSTANNUKSET 12 kuukauden liukuva keskiarvo

Koko maa	1994	1995
tamm	5 401	6 341
helmi	5 446	6 346
maalis	5 521	6 359
huhti	5 596	6 352
touko	5 673	6 356
kesä	5 728	6 382
heinä <sup>1)</sup>	—	6 373
elo	5 821	6 398
syys	5 882	
loka	6 015	
marras	6 152	
joulu	6 305	

1) heinäkuussa 1994 ei hyväksytty aravahankkeita

## ALOITETUT ARAVA-ASUNNOT, lukumäärä

	Vuokra-asunnot <sup>1)</sup>	Asumisoikeusasunnot	Asunto-oy talot	Omakotitalot <sup>2)</sup>	Yhteensä	Korkotuki-vuokra-as.
1988	11 320		4 413	2 560	18 293	
1989	12 924		3 319	1 819	18 062	
1990	15 012	61	3 380	2 003	20 456	1 656
1991	15 080	1 260	4 100	2 050	22 508	882
1992	13 940	3 327	3 307	1 903	22 573	331
1993	8 349	2 121	1 413	1 797	13 680	5 735
1994	5 657	2 259	593	819	9 328	5 500

1) Vuokra-asunnot ml. opiskelija-asunnot  
2) Ml. sivuasunnot

# UUSIMMAT SUURET RAKENNUSKOHTEET

Yli 50 000 m<sup>3</sup>

Kunta	Luvan myöntökk	Omistajan nimi		Käyttö- tarkoitus	Tilavuus m <sup>3</sup>	Aloitus- kk
Espoo	9508	HEINON TUKKU OY	laaj	varasto	60 140	
Ylihärmä	9507	MAASEUDUN KONE OY	laaj	teollisuus	106 030	9508
Espoo	9506	IKEA SUOMI OY	uusi	liikerak	101 700	9508
Vantaa	9506	SLO OY	uusi	varasto	164 450	9507
Hyvinkää	9506	ONNINEN OY	uusi	varasto	75 800	9508
Oulu	9506	SCANFIL OY	laaj	teollisuus	54 885	
Tampere	9506	UPPER LIMIT OY	uusi	liikerak	51 550	9507
Valkeakoski	9505	YHTYNEET PAPERITEHTAAT OY	uusi	varasto	94 400	9505
Imatra	9504	IMATRA STEEL OY AB	laaj	teollisuus	51 700	
Kemijärvi	9504	VEITSILUOTO OY, KEMIJÄRVEN SELLUTEHDAS	uusi	teollisuus	58 000	9505
Lohjan kunta	9504	METSÄ-SERLA PAPERI JA KARTONKI OY	laaj	teollisuus	90 000	9506
Valkeakoski	9504	YHTYNEET PAPERITEHTAAT OY	uusi	teollisuus	332 250	9504
Kaskinen	9503	AB KASKÖ STEVEDORING LTD	uusi	varasto	57 900	9503
Lappeenranta	9502	KAUKAS OY	laaj	teollisuus	167 200	9506
Lappeenranta	9502	KAUKAS OY	uusi	teollisuus	87 200	9506
Lappeenranta	9502	KAUKAS OY	uusi	varasto	52 000	9508
Espoo	9501	OY NOKIA AB KIIINTEISTÖHALLINTO	uusi	toimisto	212 000	9505
Helsinki	9501	PRO PAULIG OY/ VUOSAAREN MERIKESKUS OY	uusi	liikerak	150 500	9503
Imatra	9501	ENSO-GUTZEIT OY	uusi	teollisuus	56 480	9504
Alahärmä	9412	LILLBACKA OY	uusi	teollisuus	59 133	9501
Kuopio	9412	KESKO OY	uusi	liikerak	137 650	9502
Kuopio	9412	KIIINTEISTÖ OY KOLMISOPENTIE 3	uusi	liikerak	103 020	9502
Lohjan kunta	9412	METSÄ-SERLA PAPERI JA KARTONKI OY	uusi	teollisuus	879 000	9501
Helsinki	9411	HELSINGIN KAUPUNKI/ENERGIALAITOS	uusi	voimalaitos	209 300	9501
Jyväskylä	9411	VALMET PAPERIKONEET OY	laaj	teollisuus	60 270	9411
Kokkola	9411	KOKKOLA CHEMICALS OY	uusi	teollisuus	50 830	9411
Oulu	9410	NOKIAN CELLULAR SYSTEMS OY	laaj	teollisuus	83 700	9410
Ylöjärvi	9410	KIIINTEISTÖ OY SORATIE 8 / VALTO ILOMÄKI	uusi	varasto	55 950	9505
Helsinki	9409	VAKUUTUSOSAKEYHTIÖ ELÄKE-SAMPO	uusi	toimisto	109 400	9410
Kemi	9409	VEITSILUODON VOIMA OY	uusi	voimalaitos	85 330	9410
Pori	9408	OY HACKLIN LIMITED	uusi	varasto	221 020	9410
Suolahti	9407	FINNFOREST OY	uusi	teollisuus	59 500	9407
Sipoo	9406	INGMAN FOODS OY AB	laaj	teollisuus	66 000	9410
Vantaa	9404	ILMAILULAITOS	laaj	liikenteen rak.	82 100	9405
Rauma	9404	OY METSÄ-RAUMA AB	uusi	teollisuus	411 300	9405
Rauma	9404	OY METSÄ-RAUMA AB	uusi	teollisuus	175 910	9407
Rauma	9404	OY METSÄ-RAUMA AB	uusi	teollisuus	81 460	9409
Riihimäki	9404	OY AGA AB	uusi	teollisuus	60 150	9405

Valmistuneet hankkeet poistuvat luettelosta.

Lähde: Väestörekisterikeskus, Väestötietojärjestelmä  
Tiedustelut: Rolf Ahlfors (90) 15 961

Postitus  
2 lk kirje

PMM  
Sopimus  
00022/1

Rakentaminen 1995:15

SVT Suomen Virallinen Tilasto

**Myynti**

Tilastokeskus/Myyntipalvelu  
PL 3 B  
00022 TILASTOKESKUS

Puh. (90) 1734 2011  
Fax (90) 1734 2474

**Käyntiosoite**

Työpajakatu 13  
00580 Helsinki

ISSN 0784-8390/Rakentaminen  
ISSN 1238-7142/Talonrakentaminen  
ja suhdanteet