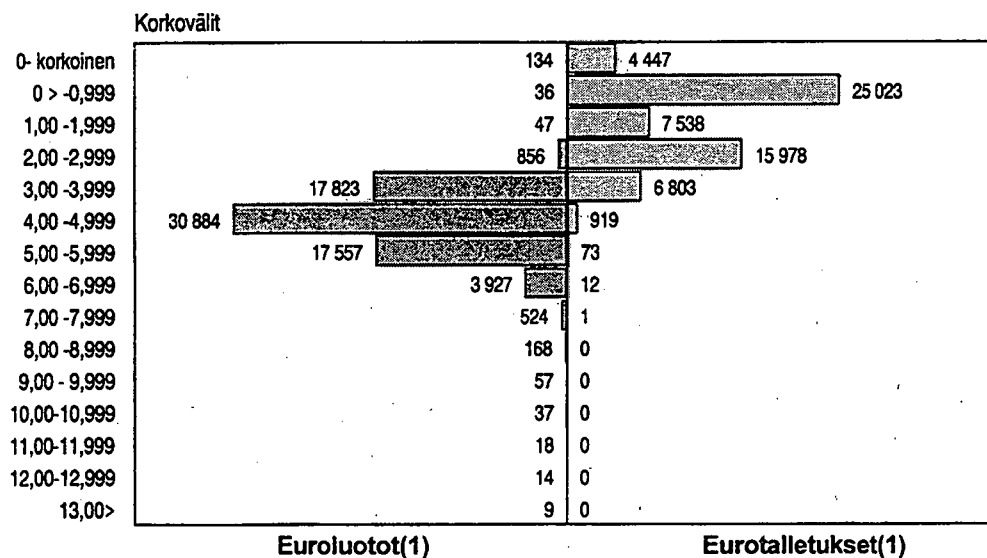


Luotot, talletukset ja korot

Krediter, depositioner och räntor

2002 joulukuu – december

Euroluottojen ja eurotalletusten korkojakautumat 31.12.2002, milj. €



(1) Muiden luottolaitosten, yleisön ja julkisyhteisöjen markkaluotot ja -talletukset yhteensä



SISÄLLYS

<i>Katsaus</i>	5
----------------------	---

Taulukot

Kansainväliset korot

1	Kansainvälisiä korkoja: korot lyhytaikaisilla rahoitusmarkkinoilla kuukausittain.....	7
2	Kansainvälisiä korkoja: korot pitkäaikaisilla rahoitusmarkkinoilla kuukausittain.....	8
<i>Kotimainen anto- ja ottolainaus</i>		
3	Pankkien kotimaiset euroluotot ja -talletukset kauden lopussa, milj. EUR ja keskikorot.....	9
4.1	Pankkien kotimaiset, muut kuin euroluotot ja -talletukset kauden lopussa, milj. EUR ja keskikorot.....	10
4.2	Muiden rahoitusta välittävien rahalaitosten kotimaiset, muut kuin euroluotot kauden lopussa, milj. EUR ja keskikorot.....	10
5	Pankkien uudet kotimaiset euroluotot kauden aikana, milj. EUR ja keskikorot.....	11
6	Pankkien kotimaiset euroluotot korkosidonnaisuuden mukaan, milj. EUR ja keskikorot.....	12
7	Kotitalouksien euroluotot korkosidonnaisuuden mukaan, milj. EUR ja keskikorot.....	13
8	Kotitalouksien asuntoluotot korkosidonnaisuuden mukaan, milj. EUR ja keskikorot.....	14
9	Kotimaiset eurotalletukset korkosidonnaisuuksittain kauden lopussa, milj. EUR ja keskikorot.....	15

Joulukuu 2002

D01	Kotimaiset euroluotot kauden lopussa sektoreittain ja luottotyypeittäin.....	16
D02	Kotimaiset euroluotot kauden aikana sektoreittain ja luottotyypeittäin.....	19
D11	Luotot käyttötarkoituksittain kauden lopussa ja kauden aikana.....	21
D12	Kotimaiset euroluotot kauden lopussa ja kauden aikana toimialoittain.....	22
D41	Muun rahalaitoksen hallussa olevat raha- ja pääomamarkkinainstrumentit kauden lopussa.....	24
E01	Kotimaiset eurotalletukset kauden lopussa sektoreittain ja tilityypeittäin.....	25
E41	Markkinaottolainaus ja muu varainhankinta kauden lopussa.....	28
F01	Kotimaiset euroluotot korkosidonnaisuuksittain sekä sektoreittain kauden lopussa ja kauden aikana.....	29
F02	Kotimaiset euroluotot kotitalouksille sekä asuntoluotot kauden lopussa ja kauden aikana.....	32
F03	Kotimaiset eurotalletukset korkosidonnaisuuksittain kauden lopussa.....	34

Korkojakautumat

G01	Kotimaisten euroluottojen korkojakautuma sektoreittain, 1000 EUR ja keskikorot.....	36
G03	Asuntoluottojen korkojakautuma sektoreittain, 1000 EUR ja keskikorot.....	37
G05	Kotimaisten eurotalletusten korkojakautuma sektoreittain, 1000 EUR ja keskikorot.....	38
G06	Muut kuin euroluotot ja -talletukset valuutoittain kauden lopussa, 1000 EUR ja keskikorot.....	39

<i>Tuoteseloste</i>	40
---------------------------	----

<i>Termiluettelo</i>	55
----------------------------	----

INNEHÅLL

<i>Översikt</i>	5
-----------------------	---

Tabeller

Internationella räntor

1	Internationella räntor: räntor på den kortfristiga finansmarknaden månatligen.....	7
2	Internationella räntor: räntor på den långfristiga finansmarknaden månatligen.....	8

Inhemska ut- och inlåningen

3	Bankernas inhemska lån och depositioner i euro vid periodens slut, milj. EUR och medelräntor.....	9
4.1	Bankernas övriga inhemska lån och depositioner i utländsk valuta exkl. euro vid periodens slut, milj. EUR och medelräntor.....	10
4.2	Övriga monetära finansinstitutens som förmedlar finansiering inhemska lån i utländsk valuta exkl. euro vid periodens slut, milj. EUR och medelräntor.....	10
5	Bankernas nya inhemska lån i euro under perioden, milj. EUR och medelräntor.....	11
6	Bankernas inhemska lån i euro enligt räntebindning, milj. EUR och medelräntor.....	12
7	Hushållens lån i euro enligt räntebindning, milj. EUR och medelräntor.....	13
8	Hushållens bostadskrediter enligt räntebindning, milj. EUR och medelräntor.....	14
9	Inhemska depositioner i euro efter räntebindning vid periodens slut, milj. EUR och medelräntor.....	15

December 2002

D01	Inhemska krediter i euro vid periodens slut efter sektor och kredittyp.....	16
D02	Inhemska krediter i euro under periodens slut efter sektor och kredittyp.....	19
D11	Krediter efter användningssyfte vid periodens slut och under perioden.....	21
D12	Inhemska krediter i euro vid periodens slut och under perioden efter näringsgren.....	22
D41	Övriga monetära finansinstitutens innehav av penning- och kapitalmarknadsinstrum. vid periodens slut.....	24
E01	Inhemska depositioner i euro vid periodens slut efter sektor och kontotyp.....	25
E41	Marknadsinlåning och övrig medelanskaffning vid periodens slut.....	28
F01	Inhemska krediter i euro efter räntebindning och sektor vid periodens slut och under perioden.....	29
F02	Inhemska krediter i euro till hushållen samt bostadskrediter vid periodens slut och under perioden.....	32
F03	Inhemska depositioner i euro efter räntebindning vid periodens slut.....	34

Räntefördelningar

G01	Räntefördelningen för utlåningen i euro efter sektor, i 1000 EUR och medelräntor.....	36
G03	Räntefördelningen för bostadskrediter efter sektor, i 1000 EUR och medelräntor.....	37
G05	Räntefördelningen för inlåningen i euro efter sektor, i 1000 EUR och medelräntor.....	38
G06	Övr. valutakrediter och -depositioner (exkl.euro) efter valuta vid period.s slut, i 1000 EUR och medelräntor...	39

<i>Produktbeskrivning</i>	45
<i>Terminologi</i>	55

C O N T E N T S

<i>S u m m a r y</i>	5
----------------------------	---

T a b l e s

International interest rates

1	International interest rates: rates on short-term financial market monthly.....	7
2	International interest rates: rates on long-term financial market monthly.....	8

Domestic lending and borrowing

3	Domestic banks' loans and deposits in EURO at the end of period, mill. EUR and average interest rates.....	9
4.1	Domestic banks' loans and deposits other than those in EURO at end of period, mill. EUR and average interest rates.....	10
4.2	Domestic loans other than those in EURO of other monetary financial institutions practising financial intermediation at the end of period, mill EUR and average interest rates.....	10
5	New domestic banks' loans in EURO during the period, mill. EUR and average interest rates.....	11
6	Domestic banks' loans in EURO by interest rate linkage, mill. EUR and average interest rates.....	12
7	Households' loans in EURO by interest rate linkage, mill. EUR and average interest rates.....	13
8	Households' housing loans by interest rate linkage, mill. EUR and average interest rates.....	14
9	Domestic deposits in EURO by interest rate linkage, mill. EUR and average interest rates.....	15

December 2002

D01	Domestic loans in EURO at the end of period by sector and type of credit.....	16
D02	Domestic loans in EURO during the period by sector and type of credit.....	19
D11	Lending at the end and during the period by purpose.....	21
D12	Domestic loans in EURO at the end of and during the period by industry.....	22
D41	Money and capital market instruments in possession of other monetary financial institution at the end of period	24
E01	Domestic deposits in EURO at end of period by sector and type of accounts.....	25
E41	Market-determined deposits and other fund raising at end of period.....	28
F01	Domestic loans in EURO by interest rate linkage and sector at the end of and during the period.....	29
F02	Domestic loans in EURO to households and housing loans at the end of and during the period.....	32
F03	Domestic deposits in EURO by interest rate linkage at the end of period.....	34

Interest distributions

G01	Interest distribution of domestic lending in EURO by sector, EUR 1000 and average interest rates.....	36
G03	Interest distribution of housing loans by sector, EUR 1000 and average interest rates.....	37
G05	Interest distribution of domestic deposits in EURO by sector, EUR 1000 and average interest rates.....	38
G06	Foreign currency lending and deposits other than those in EURO by foreign currency, EUR 1000 and average interest rates.....	39

<i>Product Description</i>	50
<i>Glossary</i>	55

KATSAUS LUOTTOIHIN, TALLETUSSIIN JA KORKOIHIN JOULUKUUSSA 2002**Pitkät korot laskivat kaikissa OECD-maissa tammi-joulukuussa**

Euroalueen lyhyt rahamarkkinakorko oli joulukuussa 2,94 prosenttia. Korko laski tammi-joulukuussa 0,40 prosenttiyksikköä. Euroopan keskuspankin ohjauskorko rahaliittomaita varten laski tammi-joulukuussa 0,50 prosenttiyksikköä 2,75 prosenttiin. Vuoden aikana Tanskan lyhyt korko laski 0,52 prosenttiyksikköä 3,05 prosenttiin. Muista OECD-maista Yhdysvaltain lyhyt korko laski vuoden aikana 0,49 prosenttiyksikköä 1,34 prosenttiin ja Sveitsin korko 1,24 prosenttiyksikköä 0,54 prosenttiin.

Euroalueen pitkä rahamarkkinakorko laski vuoden aikana 0,55 prosenttiyksikköä 4,41 prosenttiin. Pitkä korko laski vuoden aikana kaikissa EU-maissa. Saksan pitkä korko laski vuoden aikana 0,40 prosenttiyksikköä 4,30 prosenttiin, Suomen pitkä korko laski 0,53 prosenttiyksikköä 4,45 prosenttiin ja Ruotsin pitkä korko 0,35 prosenttiyksikköä 4,89 prosenttiin. Muista OECD-maista Yhdysvaltain pitkä korko laski vuoden aikana 0,98 prosenttiyksikköä 4,73 prosenttiin ja Japanin pitkä korko laski 0,35 prosenttiyksikköä 0,98 prosenttiin.

Elinkeino- ja yritystoiminta nosti kotimaisia euroluottoja tammi-joulukuussa 1,3 miljardia euroa vähemmän kuin vuoden 2001 tammi-joulukuussa

Elinkeino- ja yritystoiminnan euromääräisiä pankkiluottoja oli joulukuun lopussa 24,6 miljardia euroa ja niiden keskiporko oli 4,50 prosenttia. Näistä luotoista osuuspankkien antamia oli runsaat 5,7 miljardia euroa ja niiden korko oli 5,16 prosenttia. Maa- ja metsätaloudelle myönnettyjä pankkiluottoja oli 2,8 miljardia euroa ja niiden keskiporko oli 5,49 prosenttia. Teollisuusluottojen, joita oli joulukuun lopussa 5,5 miljardia euroa, korko oli 4,25 prosenttia.

Elinkeino- ja yritystoiminnan uusia euroluottoja oli tammi-joulukuussa 14,2 miljardia euroa ja niiden keskiporko oli 4,46 prosenttia. Näistä luotoista oli teollisuusluottoja 4,5 miljardia euroa ja kiinteistö- ja vuokraustoimialan luottoja 4 miljardia euroa. Vuonna 2001 uusia euroluottoja myönnettiin 15,5 miljardia euroa ja niiden keskiporko oli 5,23 prosenttia.

Uusia asuntoluottoja kotitaloudet nostivat 10,4 miljardia euroa vuonna 2002

Pankkien kotimaisen euromääräisen antolainauksen, kaikkiaan 72,8 miljardia euroa, keskiporko oli joulukuun lopussa 4,58 prosenttia. Euromääräinen antolainaus kasvoi vuoden aikana 5,3 miljardia euroa. Uusia kotimaisia euroluottoja ml. valtion varoista välitetyt lainat nostettiin tammi-joulukuussa 40,9 miljardia euroa ja näiden luottojen keskiporko oli 4,23 prosenttia. Vuoden 2001 vastaavana aikana uusia euroluottoja nostettiin 40 miljardia euroa ja niiden keskiporko oli 5,07 %.

Euromääräisistä luotoista yrityksille ja asuntoyhteisöille myönnettyjä oli joulukuun lopussa 24 miljardia euroa ja niiden keskiporko oli 4,30 prosenttia. Näistä luotoista asuntoyhtiöille myönnettyjä luottoja oli 3,4 miljardia euroa. Uusia euroluottoja yritykset ja asuntoyhteisöt nostivat tammi-joulukuussa 14 miljardia euroa ja niiden keskiporko oli 4,34 prosenttia. Edellisen vuoden vastaavana aikana yritykset ja asuntoyhteisöt nostivat uusia euroluottoja 15,2 miljardia euroa.

Kotitalouksille myönnettyjä euroluottoja oli joulukuun lopussa 42 miljardia euroa ja niiden keskiporko oli 4,88 prosenttia. Uusia euroluottoja kotitaloudet nostivat tammi-joulukuussa 14,5 miljardia euroa ja niiden keskiporko oli 4,77 prosenttia. Edellisen vuoden vastaavana aikana kotitalouksien uusia euroluottoja oli 12,6 miljardia euroa ja niiden korko oli 5,70 %. Kotitalouksien euroluotoista oli asuntoluottoja joulukuun lopussa 30,6 miljardia euroa ja niiden keskiporko oli 4,74 prosenttia. Kotitalouksien asuntoluotoista 3 miljardia euroa oli sellaisia, joista maksettiin alle 4 prosentin korkoa, ja 1,1 miljardia euroa sellaisia, joista maksettiin 6 prosentin tai sitä korkeampaa korkoa. Uusia asuntoluottoja kotitalou-

det nostivat tammi-joulukuussa 10,4 miljardia euroa ja niiden keskiporkko oli 4,54 prosenttia. Näistä luotoista oli euriborkorkoihin sidottuja 6,3 miljardia euroa ja primekorkoihin sidottuja 3,8 miljardia euroa.

Kotimaisista euroluotoista pl. valtion varoista välitetyt luotot peruskorkoon sidottuja oli 2 %, euriborkorkoihin sidottuja oli 53,7 %, primekorkoihin sidottuja 30,5 %, ja kiinteäkorkoisia 7 %. Vuoden aikana peruskorkosidonnaiset luotot supistuivat 435 milj. euroa, euriborkorkosidonnaiset luotot kasvoivat 5,3 miljardia euroa ja primekorkosidonnaiset luotot supistuivat 137 milj. euroa.

Yritysten ja asuntoyhteisöjen luottoenemmyys kasvoi lähes 1,5 miljardia euroa vuoden 2002 aikana

Kotimaisia eurotalletuksia oli joulukuun lopussa 60,8 miljardia euroa, mikä on 2,6 miljardia euroa enemmän kuin vuoden 2001 joulukuun lopussa. Eurotalletuksista oli euriborkorkosidonnaisia 5,4 miljardia euroa, pankkien omiin viitekorkoihin sidottuja 18,4 miljardia euroa ja kiinteäkorkoisia 32,7 miljardia euroa. Käyttelytileillä oli eurotalletuksia 39,3 miljardia euroa joulukuun lopussa, määräaikaistileillä 12,8 miljardia euroa ja muilla tileillä 8,7 miljardia euroa. Talletuksista lähdeverollisia oli 45,4 miljardia euroa. Eurotalletusten keskiporkko oli joulukuun lopussa 1,42 prosenttia.

Eurotalletuksista oli joulukuun lopussa kotitalouksien talletuksia 45,1 miljardia mk, yritysten ja asuntoyhteisöjen talletuksia 10,9 miljardia euroa sekä kuntien ja kuntayhtymien talletuksia 1,2 miljardia euroa. Kotitalouksien eurotalletukset kasvoivat tämän vuoden tammi-joulukuussa 2 miljardia euroa. Kotitalouksilla oli talletuksia 3,2 miljardia euroa enemmän kuin vastaavasti luottoja pankeissa. Sen sijaan yrityksillä ja asuntoyhteisöillä oli euromääräisiä pankkiluottoja 13,1 miljardia mk enemmän kuin eurotalletuksia pankeissa. Vuoden 2002 lopussa pankeissa oli kotimaisia euroluottoja 12 miljardia euroa enemmän kuin euromääräisiä talletuksia. Vuotta aiemmin luottoenemmyyttä oli 9,3 miljardia euroa.

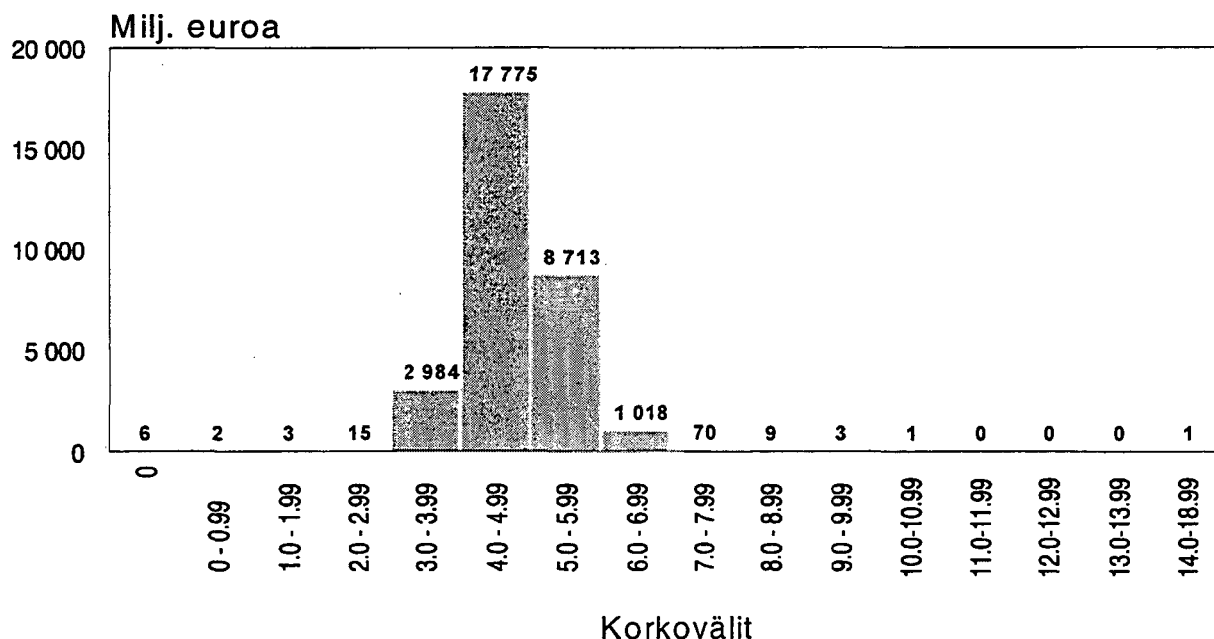
Kotimaiset muut kuin euroluotot kasvoivat ja -talletukset supistuivat vuoden 2002 aikana

Kotimaisten muiden kuin euroluottojen kanta oli joulukuun lopussa 1,3 miljardia euroa ja luottojen keskiporkko oli 3,35 %. Luottokanta kasvoi vuoden aikana 178 milj. euroa. Näistä luotoista 682 milj. euroa oli sidottu US-dollariin ja 407 milj. euroa Ruotsin kruunuun.

Muita kuin kotimaisia eurotalletuksia oli joulukuun lopussa 1,4 miljardia euroa ja niiden keskiporkko oli 2,24 %. Talletukset supistuivat vuoden aikana 389 milj. euroa. Talletuksista 702 milj. euroa oli sidottu US-dollariin, 249 milj. euroa Kanadan dollariin ja 162 miljardia euroa Ruotsin kruunuun.

Kotitalouksien asuntoluottojen korkojakautuma 31.12.2002, milj. €

Asuntoluotot yhteensä 30 599 milj. euroa



Taulukko 1. Kansainvälisiä korkoja: korot lyhytaikaisilla rahoitusmarkkinoilla kuukausittain

	2002																		
	VII	VIII	IX	X	XI	XII	I	II	III	IV	V	VI	VII	VIII	IX	X	XI	XII	
EU-maat																			
Iso-Britannia	5,19	4,92	4,65	4,36	3,93	3,99	3,98	3,98	3,98	4,06	4,11	4,08	4,11	3,99	3,92	3,93	3,90	3,91	3,95
Ruotsi	4,31	4,28	4,01	3,70	..	3,71	3,74	3,74	3,87	4,09	4,25	4,29	4,28	4,26	4,19	4,17	4,07	3,91	3,67
Tanska	4,85	4,75	4,33	3,88	3,62	3,57	3,56	3,54	3,54	3,57	3,61	3,66	3,68	3,59	3,51	3,39	3,39	3,26	3,05
Euroalueen korko	4,47	4,35	3,98	3,60	3,39	3,34	3,34	3,34	3,36	3,39	3,41	3,47	3,46	3,41	3,35	3,31	3,26	3,12	2,94
Muut OECD-maat																			
Sveitsi	3,14	3,10	2,18	2,02	1,96	1,78	1,63	1,63	1,68	1,56	1,49	1,14	1,16	0,71	0,68	0,69	0,65	0,66	0,54
Norja	7,37	7,31	7,14	6,94	6,90	6,59	6,32	6,32	6,57	6,72	6,77	6,90	7,12	7,25	7,26	7,15	7,12	7,09	6,62
Islanti	10,90	10,80	10,80	10,70	10,20	10,00	9,40	9,40	9,60	9,50	9,10	8,70	8,40	8,20	7,60	7,10	6,60	6,10	6,10
Tsekin tasavalta	5,30	5,60	5,40	5,30	5,10	4,70	4,50	4,50	4,30	4,30	4,20	3,80	3,80	3,40	3,10	3,00	2,80	2,80	2,60
Puola	14,77	13,81	13,77	13,09	..	11,06	10,14	9,70	9,59	9,44	8,70	8,53	..	7,38	7,05	..	6,11
Unkari	10,70	10,80	10,80	10,60	10,20	9,80	9,30	9,30	8,50	8,40	8,40	8,50	8,90	9,20	9,50	9,60	9,40	9,20	8,20
Yhdysvallat	3,66	3,48	2,87	2,31	2,03	1,83	1,74	1,74	1,82	1,91	1,87	1,82	1,81	1,79	1,73	1,76	1,73	1,39	1,34
Kanada	4,31	4,06	3,49	2,84	2,24	2,10	2,01	2,01	2,11	2,22	2,39	2,59	2,76	2,85	2,93	2,90	2,87	2,82	2,83
Meksikko	10,25	8,54	10,88	9,68	8,69	7,53	7,35	7,35	8,17	7,31	6,16	6,69	7,49	7,88	7,07	7,82	8,23	7,83	7,27
Japani	0,04	0,05	0,03	0,04	0,04	0,05	0,06	0,14	0,14	0,17	0,05	0,05	0,03	0,04	0,03	0,03	0,03	0,05	0,05
Korea	5,30	4,90	4,70	4,40	4,50	4,80	4,80	4,50	4,50	4,60	4,80	4,80	4,90	4,90	4,80	4,80	4,90	4,90	4,90
Australia	5,04	4,95	4,55	4,36	4,28	4,25	4,26	4,26	4,31	4,46	4,59	4,84	5,07	4,98	4,96	4,92	4,90	4,84	4,83
Uusi Seelanti	5,79	5,83	5,57	5,15	4,87	4,86	4,86	4,86	4,93	5,31	5,68	5,83	5,96	6,00	5,87	5,86	5,88	5,90	5,92

Korot ovat julkaisusta "OECD Main Economic Indicators". Kuvattu korot ovat kolmen kuukauden rahamarkkinakorkoja.

Taulukko 2. Kansainvälisiä korkoja: korot pitkäaikaisilla rahoitusmarkkinoilla kuukausittain

	2002																		
	VII	VIII	IX	X	XI	XII	I	II	III	IV	V	VI	VII	VIII	IX	X	XI	XII	
EU- maat																			
Saksa	5,00	4,80	4,80	4,60	4,50	4,70	4,90	4,90	5,20	5,20	5,20	5,00	4,90	4,60	4,40	4,50	4,50	4,30	
Iso-Britannia	5,19	4,96	4,97	4,82	4,63	4,90	4,94	4,97	5,25	5,26	5,29	5,12	5,01	4,71	4,49	4,61	4,64	4,57	
Ranska	5,46	5,29	5,26	5,04	5,07	5,35	5,39	5,42	5,57	5,56	5,59	5,45	5,48	4,99	4,89	5,14	4,80	4,79	
Italia	5,40	5,22	5,20	4,96	4,80	5,05	5,14	5,20	5,41	5,40	5,41	5,25	5,11	4,83	4,62	4,76	4,74	4,55	
Espanja	5,06	4,95	4,80	4,69	4,41	4,69	4,76	4,85	5,08	5,08	5,08	4,93	4,75	4,42	4,21	4,13	4,18	4,02	
Alankomaat	5,17	4,98	4,98	4,60	4,62	4,89	4,97	5,02	5,27	5,25	5,30	5,16	4,99	4,71	4,50	4,58	4,55	4,36	
Belgia	5,26	5,06	5,02	4,80	4,66	4,90	4,99	5,06	5,29	5,29	5,28	5,15	4,98	4,70	4,48	4,58	4,55	4,36	
Luxemburg	5,05	4,83	4,67	4,41	4,29	4,51	4,82	4,91	5,16	5,19	5,15	5,09	4,87	4,49	4,33	4,11	4,11	3,95	
Portugali	5,39	5,23	5,17	4,92	4,78	5,00	5,06	5,14	5,31	5,33	5,35	5,28	5,18	4,93	4,62	4,59			
Ruotsi	5,42	5,16	5,26	5,17	4,96	5,24	5,27	5,36	5,63	5,69	5,69	5,52	5,37	5,13	4,97	5,07	5,05	4,89	
Itävalta	5,29	5,10	5,07	4,85	4,67	4,94	5,08	5,06	5,35	5,38	5,37	5,19	5,08	4,78	4,58	4,62	4,64	4,47	
Tanska	5,32	5,12	5,11	4,86	4,67	4,97	5,08	5,14	5,40	5,40	5,42	5,27	5,13	4,88	4,74	4,81	4,79	4,61	
Suomi	5,27	5,06	5,06	4,83	4,69	4,98	5,05	5,10	5,33	5,32	5,40	5,26	5,10	4,81	4,61	4,68	4,66	4,45	
Irlanti	5,07	4,95	4,95	4,53	4,73	5,11	5,21	5,22	5,47	5,37	5,38	5,16	5,01	4,82	4,54	4,74	4,63	4,30	
Euroalueen korko	5,25	5,06	5,04	4,82	4,67	4,96	5,02	5,07	5,32	5,30	5,30	5,16	5,03	4,73	4,52	4,62	4,59	4,41	
Muut OECD-maat																			
Sveitsi	3,36	3,32	3,30	3,00	3,26	3,56	3,59	3,61	3,64	3,53	3,47	3,30	3,25	3,19	2,76	2,86	2,80	2,40	
Norja	6,65	6,45	6,40	6,10	5,86	6,17	6,23	6,35	6,63	6,71	6,77	6,78	6,56	6,31	6,06	6,16	6,12	5,93	
Islanti	10,70	10,00	9,10	9,30	10,10	9,70	9,50	9,30	9,10	8,60	8,60	8,30	8,20	7,50	7,00	6,60	6,50	6,50	
Yhdysvallat	5,58	5,44	5,41	5,00	5,49	5,71	5,63	5,57	6,00	5,69	5,71	5,58	5,32	4,97	4,63	4,93	5,07	4,73	
Kanada	6,05	5,85	5,80	5,66	5,55	5,44	5,42	5,31	5,79	5,64	5,49	5,37	5,23	5,14	4,92	5,16	5,18	4,88	
Japani	1,30	1,34	1,35	1,36	1,33	1,33	1,42	1,50	1,42	1,39	1,37	1,33	1,30	1,26	1,13	1,10	0,98	0,98	
Korea	6,60	6,10	6,00	6,20	6,70	6,90	7,00	6,90	7,10	7,10	7,00	6,60	6,40	6,10	6,10	6,00	5,70	5,70	
Australia	6,08	5,54	5,52	5,21	5,61	6,01	6,01	5,95	6,32	6,10	6,20	5,99	5,86	5,69	5,34	5,58	5,70	5,16	
Uusi Seelanti	6,74	6,58	6,52	6,40	6,30	6,62	6,59	6,61	6,89	6,87	6,81	6,64	6,53	6,34	6,17	6,33	6,29	6,28	

Korot ovat julkaisusta "OECD Main Economic Indicators". Kuvatut korot ovat valtion pitkäaikaisen obligatioiden jälkimarkkinoiden korkoja.

Taulukko 3. Pankkien kotimaiset euroluotot ja -talletukset kauden lopussa, milj. EUR ja keskkorot

	31.07.2002		31.08.2002		30.09.2002		31.10.2002		30.11.2002		31.12.2002	
	Milj. EUR	Korko %	Milj. EUR	Korko %	Milj. EUR	Korko %	Milj. EUR	Korko %	Milj. EUR	Korko %	Milj. EUR	Korko %
A. Euroluotot (Antolainaus I ja valtion varoista välitetyt lainat)												
1. Muut rahoitusta välitt. rahalaitokset	5 731	3,84	5 736	3,83	5 789	3,78	5 813	3,73	5 852	3,69	4 677	3,57
2. Yleisö yhteensä	64 311	4,99	65 109	4,95	65 495	4,92	66 063	4,81	66 826	4,74	66 958	4,66
-Yritykset ja asuntoyhteisöt	23 017	4,62	23 353	4,60	23 460	4,57	23 722	4,50	24 064	4,43	23 990	4,30
-Rahoitus- ja vakuutuslaitokset	337	3,56	334	3,44	294	3,43	229	3,08	238	3,12	206	3,04
pl. keskuspankki ja muut rahalaitokset												
- Kotitalouksia palvelevat voittoa tavoittelemattomat yhteisöt	694	4,52	705	4,50	724	4,45	730	4,39	778	4,31	786	4,20
-Kotitaloudet	40 263	5,21	40 717	5,18	41 017	5,14	41 382	5,00	41 746	4,93	41 976	4,88
3. Julkisyhteisöt (pl. valtio) yhteensä	1 115	4,10	1 129	4,08	1 147	4,05	1 157	4,00	1 188	3,96	1 190	3,84
-Kunnat ja kuntayhtymät	1 107	4,10	1 121	4,08	1 139	4,05	1 149	3,99	1 180	3,96	1 182	3,83
-Työeläkelaitokset	8	4,49	8	4,33	8	4,35	8	4,25	8	4,26	8	4,26
- Muut sosiaaliturvarahastot ja Ahvenanmaan maakuntahallinto	0	4,90	0	4,78	0	4,71	0	4,68	0	4,39	0	4,95
(1+2+3) Euroluotot yhteensä	71 157	4,88	71 974	4,85	72 431	4,82	73 033	4,71	73 866	4,64	72 825	4,58
B. Eurotalletukset												
1. Muut rahoitusta välitt. rahalaitokset	47	1,38	39	1,08	47	1,19	40	1,28	80	2,40	63	1,37
2. Yleisö yhteensä	56 096	1,50	56 324	1,50	56 731	1,49	56 849	1,45	57 627	1,43	58 824	1,39
-Yritykset ja asuntoyhteisöt	10 177	1,45	10 010	1,45	10 112	1,44	10 262	1,42	10 289	1,43	10 928	1,39
-Rahoitus- ja vakuutuslaitokset	770	2,27	834	2,39	909	2,29	889	2,55	946	2,56	839	2,20
pl. keskuspankki ja muut rahalaitokset												
- Kotitalouksia palvelevat voittoa tavoittelemattomat yhteisöt	2 140	1,91	2 189	1,93	2 149	1,89	2 109	1,86	1 971	1,77	1 918	1,70
-Kotitaloudet	43 009	1,47	43 291	1,46	43 561	1,47	43 589	1,42	44 421	1,39	45 139	1,36
3. Julkisyhteisöt (pl. valtio) yhteensä	2 010	2,82	1 892	2,83	1 956	2,71	2 041	2,76	1 896	2,60	1 908	2,36
-Kunnat ja kuntayhtymät	1 128	2,44	1 078	2,50	1 083	2,44	1 179	2,42	1 110	2,37	1 248	2,21
-Työeläkelaitokset	395	3,55	403	3,49	509	3,04	358	3,55	371	2,99	303	2,63
- Muut sosiaaliturvarahastot ja Ahvenanmaan maakuntahallinto	487	3,07	411	3,02	364	2,99	504	3,00	415	2,91	357	2,67
(1+2+3) Eurotalletukset yhteensä	58 153	1,55	58 255	1,54	58 734	1,53	58 930	1,50	59 603	1,47	60 795	1,42

Taulukko 4.1 Pankkien kotimaiset, muut kuin euroluotot ja -talletukset kauden lopussa, milj. EUR ja keskkorot

	31.07.2002		31.08.2002		30.09.2002		31.10.2002		30.11.2002		31.12.2002	
	Milj. EUR	Korko %	Milj. EUR	Korko %	Milj. EUR	Korko %	Milj. EUR	Korko %	Milj. EUR	Korko %	Milj. EUR	Korko %
A. Muut kuin euroluotot (Antotainaus I)												
Säästöpankit	5	2,43	5	2,43	5	2,42	4	2,42	4	2,42	4	2,41
Osuuspankit	0	0	0	0	0	0	0	0	0	0	0	0
Liikepankit	996	3,65	1 002	3,60	984	3,62	1 106	3,44	1 119	3,38	1 099	3,38
Ulkomaiset pankit	264	3,64	262	3,56	252	3,52	247	3,37	241	3,36	227	3,20
Yhteensä	1 265	3,64	1 269	3,59	1 241	3,59	1 357	3,42	1 364	3,38	1 330	3,35
Luotonantajasektorit												
1. Muut rahoitusta välitt. rahalaitokset	58	2,84	62	2,81	57	2,78	82	2,49	77	2,41	77	2,25
2. Yleisö yhteensä	1 205	3,68	1 205	3,63	1 182	3,63	1 273	3,48	1 286	3,43	1 252	3,41
3. Julkisyhteisöt (pl. valtio) yhteensä	2	4,21	2	4,21	2	4,14	2	4,12	1	4,16	1	3,92
B. Muut kuin eurotalletukset												
Säästöpankit	10	0,89	10	0,99	11	1,02	11	1,26	12	1,08	12	1,10
Osuuspankit	21	0,73	20	0,80	22	0,63	19	0,74	19	0,64	19	0,80
Liikepankit	1 364	2,39	1 340	2,38	1 259	2,54	1 233	2,42	1 364	2,28	1 326	2,29
Ulkomaiset pankit	77	2,66	76	2,43	77	2,40	65	2,54	81	2,25	81	1,92
Yhteensä	1 472	2,37	1 446	2,35	1 369	2,49	1 328	2,39	1 476	2,25	1 438	2,24
Tallettajasektorit												
1. Muut rahoitusta välitt. rahalaitokset	65	1,68	4	3,13	2	1,52	3	2,27	7	2,90	6	1,38
2. Yleisö yhteensä	1 404	2,40	1 439	2,35	1 363	2,50	1 322	2,39	1 461	2,25	1 423	2,24
3. Julkisyhteisöt (pl. valtio) yhteensä	3	0,63	3	0,63	4	0,63	3	1,04	8	1,78	9	2,03

10

Taulukko 4.2 Muiden rahoitusta välittävien rahalaitosten kotimaiset, muut kuin euroluotot kauden lopussa, milj. EUR ja keskkorot

Luotot yhteensä	426	3,24	404	3,09
Luotonantajasektorit				
1. Muut rahoitusta välitt. rahalaitokset	0	0	0	0
2. Yleisö yhteensä	425	3,24	403	3,09
3. Julkisyhteisöt (pl. valtio) yhteensä	1	2,42	1	3,72

Taulukko 6. Pankkien kotimaiset euroluotot korkosidonnaisuuden mukaan, milj. EUR ja keskkorot

	31.07.2002		31.08.2002		30.09.2002		31.10.2002		30.11.2002		31.12.2002	
	Milj. EUR	Korko %	Milj. EUR	Korko %	Milj. EUR	Korko %	Milj. EUR	Korko %	Milj. EUR	Korko %	Milj. EUR	Korko %
A. Uudet luotot (Antolainaus I)												
Peruskorko	42	4,16	9	4,48	12	4,76	13	4,30	14	4,17	8	3,89
Euriborkorot	2 069	4,08	1 746	4,19	2 038	4,00	1 915	4,07	2 119	3,89	2 226	3,68
- 1 kk euribor	210	4,27	81	3,89	148	3,79	128	3,95	135	3,80	236	3,57
- 3 kk euribor	1 123	3,69	635	3,82	626	3,74	454	3,83	615	3,58	646	3,40
- 6 kk euribor	233	4,38	293	4,17	236	4,14	259	3,98	292	3,88	339	3,60
- 12 kk euribor	498	4,71	735	4,55	1 027	4,17	1 071	4,19	1 065	4,08	976	3,92
Pankkien primekorot	657	5,05	526	5,01	419	5,03	362	4,81	310	4,87	302	4,83
Pankkien muut viitekorot	9	5,32	18	4,65	29	4,53	25	4,37	21	1,44	33	4,13
Kiinteät korot	266	4,59	176	4,69	260	4,31	290	4,28	255	4,38	347	3,89
Muut korot ja tilastollinen ero	1 056	4,43	580	4,08	493	4,20	469	3,89	654	3,78	1 518	3,53
Yhteensä	4 099	4,36	3 055	4,34	3 251	4,20	3 074	4,15	3 373	3,98	4 434	3,73
B. Kanta (Antolainaus I)												
Peruskorko	1 650	5,29	1 631	5,29	1 609	5,28	1 573	5,26	1 543	5,24	1 473	9,73
Euriborkorot	35 869	4,69	36 536	4,65	37 010	4,60	37 906	4,53	38 777	4,47	38 743	8,03
- 1 kk euribor	1 652	4,56	1 582	4,58	1 619	4,54	1 607	4,51	1 662	4,42	1 608	7,33
- 3 kk euribor	9 724	4,53	9 878	4,49	9 493	4,45	9 368	4,39	9 382	4,32	8 865	7,69
- 6 kk euribor	6 880	4,40	7 002	4,39	7 061	4,36	7 222	4,28	7 193	4,18	7 273	6,86
- 12 kk euribor	17 546	4,91	18 025	4,85	18 796	4,77	19 665	4,70	20 481	4,65	20 897	8,65
Pankkien primekorot	23 169	5,25	23 212	5,24	23 032	5,23	22 731	5,05	22 464	4,98	22 018	9,65
Pankkien muut viitekorot	543	5,23	566	5,17	554	5,30	533	5,23	650	4,93	494	4,96
Kiinteät korot	4 995	4,74	4 983	4,72	5 140	4,68	5 218	4,65	5 240	4,62	5 055	7,95
Muut korot ja tilastollinen ero	4 204	4,58	4 310	4,57	4 340	4,55	4 348	4,50	4 465	4,44	4 307	8,40
Yhteensä	70 430	4,89	71 238	4,86	71 685	4,83	72 309	4,72	73 139	4,66	72 090	8,59

Taulukko 7. Koitalouksien euroluotot korkosidonnaisuuden mukaan, milj. EUR ja keskkorot

	31.07.2002		31.08.2002		30.09.2002		31.10.2002		30.11.2002		31.12.2002	
	Milj. EUR	Korko %	Milj. EUR	Korko %	Milj. EUR	Korko %	Milj. EUR	Korko %	Milj. EUR	Korko %	Milj. EUR	Korko %
A. Uudet luotot (Antolainaus I)												
Peruskorko	9	4,34	8	4,32	8	4,23	8	4,32	13	4,12	7	3,99
Euriborikorot	598	4,85	763	4,66	828	4,46	945	4,32	898	4,19	847	4,05
- 1 kk euribor	31	4,95	2	4,96	2	5,07	2	4,84	2	5,08	13	4,11
- 3 kk euribor	75	5,28	73	5,22	55	5,26	50	5,28	45	5,13	56	4,72
- 6 kk euribor	78	4,79	65	4,72	51	4,67	43	4,62	36	4,54	44	4,38
- 12 kk euribor	414	4,77	623	4,59	721	4,38	850	4,25	814	4,12	734	3,99
Pankkien primekorot	591	5,04	446	5,06	337	5,10	301	4,93	253	4,89	230	4,92
Pankkien muut viitekorot	0	5,86	0	6,28	0	6,37	0	6,56	0	4,82	0	6,28
Kiinteät korot	28	6,58	23	7,04	26	6,59	30	6,38	29	6,26	52	5,02
Muut korot ja tilastollinen ero	3	4,83	5	5,07	17	4,67	20	4,72	18	4,64	15	4,41
Yhteensä	1 229	4,98	1 245	4,85	1 216	4,68	1 304	4,52	1 211	4,39	1 151	4,28
B. Kanta (Antolainaus I)												
Peruskorko	1 189	5,36	1 174	5,36	1 153	5,34	1 125	5,33	1 100	5,30	1 052	5,25
Euriborikorot	17 057	5,13	17 523	5,06	18 050	4,99	18 709	4,91	19 346	4,84	19 938	4,74
- 1 kk euribor	151	5,37	151	5,33	133	5,43	135	5,42	129	5,33	153	4,96
- 3 kk euribor	1 994	5,59	2 025	5,54	2 016	5,47	1 993	5,41	1 975	5,34	1 976	5,18
- 6 kk euribor	1 588	5,10	1 624	5,08	1 637	5,03	1 635	4,95	1 635	4,84	1 639	4,70
- 12 kk euribor	13 323	5,06	13 722	4,99	14 263	4,91	14 945	4,84	15 606	4,77	16 169	4,70
Pankkien primekorot	20 074	5,31	20 093	5,30	19 904	5,29	19 663	5,10	19 408	5,03	19 070	5,02
Pankkien muut viitekorot	41	6,28	40	5,93	39	5,92	39	5,93	38	5,89	40	5,39
Kiinteät korot	601	5,18	577	5,20	564	5,22	552	5,21	542	5,21	544	5,18
Muut korot ja tilastollinen ero	634	5,67	634	5,66	625	5,63	633	5,58	650	5,55	663	5,50
Yhteensä	39 596	5,24	40 041	5,20	40 335	5,16	40 721	5,03	41 084	4,96	41 307	4,90

Taulukko 8. Kotitalouksien asuntoluotot korkosidonnaisuuden mukaan, milj. EUR ja keskkorot

	31.07.2002		31.08.2002		30.09.2002		31.10.2002		30.11.2002		31.12.2002	
	Milj. EUR	Korko %	Milj. EUR	Korko %	Milj. EUR	Korko %	Milj. EUR	Korko %	Milj. EUR	Korko %	Milj. EUR	Korko %
A. Uudet luotot (Antolainaus I)												
Peruskorko	7	4,30	6	4,20	6	4,08	6	4,08	11	4,23	5	4,07
Euriborkorot	422	4,64	576	4,48	640	4,29	740	4,29	700	4,15	605	4,01
- 1 kk euribor	1	4,53	1	4,45	1	4,41	1	4,41	1	4,21	1	4,24
- 3 kk euribor	24	4,51	20	4,42	15	4,39	11	4,39	10	4,40	10	4,28
- 6 kk euribor	53	4,52	44	4,46	31	4,38	25	4,38	20	4,28	19	4,15
- 12 kk euribor	345	4,66	512	4,48	593	4,27	703	4,27	670	4,14	575	4,01
Pankkien primekorot	426	4,83	302	4,84	223	4,85	192	4,85	154	4,65	121	4,59
Pankkien muut viitekorot	0	0,00	0	0,00	0	0,00	0	0,00	0	0,00	0	0,00
Kiinteät korot	7	5,02	8	5,03	11	4,96	14	4,96	11	4,91	12	4,85
Muut korot ja tilastollinen ero	3	5,34	5	5,06	15	4,65	18	4,65	17	4,71	14	4,65
Yhteensä	865	4,73	897	4,61	895	4,44	970	4,44	893	4,27	757	4,14
B. Kanta (Antolainaus I)												
Peruskorko	832	5,11	819	5,09	806	5,08	787	5,08	772	5,07	726	5,04
Euriborkorot	12 840	4,96	13 215	4,89	13 668	4,82	14 233	4,82	14 780	4,75	15 230	4,68
- 1 kk euribor	27	4,52	27	4,47	26	4,45	26	4,45	26	4,43	27	4,36
- 3 kk euribor	565	4,82	577	4,77	579	4,71	567	4,71	560	4,65	556	4,57
- 6 kk euribor	1 043	4,89	1 069	4,88	1 078	4,82	1 073	4,82	1 067	4,74	1 063	4,63
- 12 kk euribor	11 205	4,97	11 541	4,90	11 984	4,83	12 567	4,83	13 126	4,75	13 584	4,69
Pankkien primekorot	14 798	5,16	14 793	5,15	14 648	5,14	14 447	5,14	14 233	4,95	13 947	4,87
Pankkien muut viitekorot	21	6,01	20	5,51	20	5,51	19	5,51	19	5,50	19	5,49
Kiinteät korot	380	5,19	365	5,21	361	5,22	356	5,22	351	5,23	347	5,24
Muut korot ja tilastollinen ero	252	5,83	254	5,82	275	5,71	296	5,71	313	5,61	330	5,53
Yhteensä	29 123	5,08	29 466	5,04	29 778	5,00	30 138	5,00	30 468	4,87	30 599	4,80

SAAMISET JA KOROT

D01 Kotimaiset euroluotot kauden lopussa sektoreittain ja luottotyyppittäin

13 Yleisö yhteensä (S001); 1000 €

	Liike-pankit	Osuus-pankit	Siidit-OPK-jäsen-pankit	Paikallis-osuus-pankit	Säästö-pankit	Kotimaiset pankit yhteensä	Ulkomaiset pankit	Pankit Suomessa yhteensä	Kotimaiset muut rahoitusta välittävät rahalaitokset	Ulkomaiset muut rahoitusta välittävät rahalaitokset
05	Kaikki yhteensä	19 274 893	17 588 387	1 686 506	5 024 203	63 861 789	4 448 112	68 309 901	7 594 657	600 071
0505	Antolainaus I	38 101 608	18 738 355	1 603 248	4 953 893	61 793 856	4 428 931	66 222 787	3 383 519	
050505	Sekkiluotot (tiliuotot)	1 266 896	497 785	31 194	76 979	1 841 660	131 054	1 972 714		
050510	Vekselit	553	43 220	6 142	13 191	56 964	1 718	58 682		
050515	Velkakirjalainat	36 834 159	18 197 350	1 565 912	4 863 723	59 895 232	4 296 159	64 191 391		
0510	Valtion varoista välitetyt	126 712	536 538	83 258	70 310	733 560	1 753	735 313	1 724	
0515	Antolainaus II	1 333 871				1 333 871	17 428	1 351 299	4 209 414	600 071
051505	Osamaksusopimussuhteet								1 625 434	389 439
051510	Laskusaamisten rahoitus (factoring)								274 160	
051515	Ostolaskujen rahoitus (confirming)								1 415 845	2 239
051520	Luottokorttisaamiset								893 975	208 393
051525	Muu luotonanto									
0520	Repo-ostot	502				502		502		
10	Näistä: ASP-luotot	456 611	178 820	16 155	51 196	686 627		686 627		

14 Yleisö yhteensä (S001); keskitorkko %

	Liike-pankit	Osuus-pankit	Siidit-OPK-jäsen-pankit	Paikallis-osuus-pankit	Säästö-pankit	Kotimaiset pankit yhteensä	Ulkomaiset pankit	Pankit Suomessa yhteensä	Kotimaiset muut rahoitusta välittävät rahalaitokset	Ulkomaiset muut rahoitusta välittävät rahalaitokset
05	Kaikki yhteensä	4,55	4,98	4,96	5,22	4,72	4,07	4,67	6,11	6,20
0505	Antolainaus I	4,53	5,04	5,02	5,22	4,72	4,06	4,67	4,49	
050505	Sekkiluotot (tiliuotot)	5,14	5,57	5,46	7,15	5,35	4,10	5,27		
050510	Vekselit	4,61	8,00	7,75	9,48	7,87	3,19	7,73		
050515	Velkakirjalainat	4,51	5,01	5,00	5,17	4,70	4,07	4,65	4,39	
0510	Valtion varoista välitetyt	2,42	3,37	3,05	5,10	3,39	6,24	3,40	7,41	6,20
0515	Antolainaus II	5,54				5,54	4,51	5,53	5,05	6,85
051505	Osamaksusopimussuhteet								4,52	
051510	Laskusaamisten rahoitus (factoring)								11,01	0,00
051515	Ostolaskujen rahoitus (confirming)								6,91	5,05
051520	Luottokorttisaamiset									
051525	Muu luotonanto	3,90				3,90				
0520	Repo-ostot	4,89	5,25	5,26	5,16	5,00		3,90		
10	Näistä: ASP-luotot					5,00		5,00		

SAAMISET JA KOROT

	Liike- pankit	Osuus- pankit	Siitö- OPK- jäsen- pankit	Paikallis- osuus- pankit	Säästö- pankit	Kotimaiset pankit yhteensä	Ulkomaiset pankit	Pankit Suomessa yhteensä	Kotimaiset muut rahoitusta välittävät rahalaitokset	Ulkomaiset muut rahoitusta välittävät rahalaitokset
--	------------------	------------------	------------------------------------	--------------------------------	-------------------	----------------------------------	----------------------	--------------------------------	---	---

D01 Kotimaiset euroluotot kauden lopussa sektoreittain ja luottoyrypeittään

	23 Julkisyhteisöt yhteensä (S002) pl. valtio; 1000 €										
05	Kaikki yhteensä	665 270	33 156	28 010	5 146	29 455	727 881	463 017	1 190 898	1 553 710	644
0505	Antolainaus I	664 379	33 156	28 010	5 146	29 455	726 990	463 017	1 190 007	1 544 832	
050505	Sekkiluotot (tililuotot)	28 419	3 129	3 129		2 954	34 502	1 659	36 161		
050510	Vekselit		500	500			500		500		
050515	Velkakirjalainat	635 960	29 527	24 381	5 146	26 501	691 988	461 358	1 153 346		
0510	Valtion varoista välitetyt										
0515	Antolainaus II	891					891		891	8 878	644
051505	Osamaksusopimussuunnitelmät									589	
051510	Laskusaamisten rahoitus (factoring)										
051515	Ostolaskujen rahoitus (confirming)									1 549	
051520	Luottokorttisuunnitelmät									6 740	644
051525	Muu luotonanto										
0520	Repo-ostot										
10	Näistä: ASP-luotot										

24 Julkisyhteisöt yhteensä (S002) pl. valtio; keskitorkko %

05	Kaikki yhteensä	3,85	3,80	3,81	3,76	4,01	3,86	3,80	3,84	4,13	4,55
0505	Antolainaus I	3,85	3,80	3,81	3,76	4,01	3,86	3,80	3,84	4,12	
050505	Sekkiluotot (tililuotot)	3,63	4,02	4,02		3,70	3,67	3,03	3,64		
050510	Vekselit		4,50	4,50			4,50		4,50		
050515	Velkakirjalainat	3,86	3,77	3,77	3,76	4,04	3,87	3,80	3,84		
0510	Valtion varoista välitetyt										
0515	Antolainaus II	4,26					4,26		4,26	5,66	4,55
051505	Osamaksusopimussuunnitelmät									4,37	
051510	Laskusaamisten rahoitus (factoring)										
051515	Ostolaskujen rahoitus (confirming)									12,79	
051520	Luottokorttisuunnitelmät									4,13	4,55
051525	Muu luotonanto										
0520	Repo-ostot										
10	Näistä: ASP-luotot										

SAAMISET JA KOROT

	Liike-pankit	Osuus-pankit	Siitä: OPK-jäsen-pankit	Paikallis-osuus-pankit	Säästö-pankit	Kotimaiset pankit yhteensä	Ulkomaiset pankit	Pankit Suomessa yhteensä	Kotimaiset muut rahoitusta välittävät rahalaitokset	Ulkomaiset muut rahoitusta välittävät rahalaitokset
--	--------------	--------------	-------------------------	------------------------	---------------	----------------------------	-------------------	--------------------------	---	---

D01 Kotimaiset euroluotot kauden lopussa sektoreittain ja luottotyyppittäin

	27 Kaikki yhteensä pl. valtio; 1000 €										
05	Kaikki yhteensä	44 764 954	19 308 049	17 616 397	1 691 652	5 139 958	69 212 961	4 965 105	74 178 066	9 175 502	600 715
0505	Antolainaus I	43 302 978	18 771 511	17 163 117	1 608 394	5 069 648	67 144 137	4 945 924	72 090 061	4 928 351	
050505	Sekkiluotot (tililuotot)	1 353 026	500 914	469 720	31 194	79 933	1 933 873	159 871	2 093 744		
050510	Vekselit	553	43 720	37 578	6 142	13 191	57 464	1 718	59 182		
050515	Velkakirjalainat	41 949 399	18 226 877	16 655 819	1 571 058	4 976 524	65 152 800	4 784 335	69 937 135		
0510	Valtion varoista välitetyt	126 712	536 538	453 280	83 258	70 310	733 560	1 753	735 313	1 724	
0515	Antolainaus II	1 334 762					1 334 762	17 428	1 352 190	4 245 427	600 715
0520	Repo-ostot	502					502		502		
10	Näistä: ASP-luotot	456 611	178 820	162 665	16 155	51 196	686 627		686 627		

28 Kaikki yhteensä pl. valtio; keskitorkko %

05	Kaikki yhteensä	4,44	4,98	4,96	5,21	4,96	4,63	4,04	4,59	5,76	6,20
0505	Antolainaus I	4,42	5,03	5,01	5,22	4,95	4,63	4,03	4,59	4,38	
050505	Sekkiluotot (tililuotot)	5,02	5,56	5,45	7,15	7,26	5,25	3,96	5,16		
050510	Vekselit	4,61	7,96	7,71	9,48	7,60	7,84	3,19	7,71		
050515	Velkakirjalainat	4,40	5,00	4,99	5,16	4,91	4,61	4,04	4,57	4,39	
0510	Valtion varoista välitetyt	2,42	3,37	3,05	5,10	5,31	3,39	6,24	3,40	4,39	6,20
0515	Antolainaus II	5,54					5,54	4,51	5,53	7,36	
0520	Repo-ostot	3,90					3,90		3,90		
10	Näistä: ASP-luotot	4,89	5,25	5,26	5,16	5,10	5,00		5,00		

SAAMISET JA KOROT

	Liike- pankit	Osuus- pankit	Siitä: OPK- jäsen- pankit	Paikallis- osuus- pankit	Säästö- pankit	Kotimaiset pankit yhteensä	Ulkomaiset pankit	Pankit Suomessa yhteensä	Kotimaiset muut rahoitusta välittävät rahallaitokset	Ulkomaiset muut rahoitusta välittävät rahallaitokset
--	------------------	------------------	------------------------------------	--------------------------------	-------------------	----------------------------------	----------------------	--------------------------------	--	--

D02 Kotimaiset euroluotot kauden aikana sektoreittain ja luottotyyppittäin

24 Julkisyhteisöt yhteensä (S002) pl. valtio; keskkorko %

0505	Antolainaus I	3,18	4,08	4,21	3,03	3,88	3,25	3,88	3,28	3,28
050505	Sekkiluotot (tiliuotot)	3,16	5,03	5,03		3,88	3,24		3,24	3,24
050510	Vekselit		4,50	4,50			4,50		4,50	4,50
050515	Velkakirjalainat	3,21	3,37	3,46	3,03		3,23		3,30	3,30
0510	Valtion varoista välitetyt									
0520	Repo-ostot									

27 Kaikki yhteensä pl. valtio; 1000 €

05	Uudet yhteensä	3 930 194	583 395	526 596	56 799	161 415	4 675 004	262 549	4 937 553	4 937 553
0505	Antolainaus I	3 436 738	574 344	519 611	54 733	160 670	4 171 752	262 549	4 434 301	4 434 301
050505	Sekkiluotot (tiliuotot)	510 341	9 196	8 456	740	2 494	522 031	21 607	543 638	543 638
050510	Vekselit	17	20 987	18 106	2 881	5 681	26 685	17	26 702	26 702
050515	Velkakirjalainat	2 926 380	544 161	493 049	51 112	152 495	3 623 036	240 925	3 863 961	3 863 961
0510	Valtion varoista välitetyt	2 199	9 051	6 985	2 066	745	11 995		11 995	11 995
0520	Repo-ostot	491 257					491 257		491 257	491 257

28 Kaikki yhteensä pl. valtio; keskkorko %

0505	Antolainaus I	3,54	4,60	4,56	4,99	4,59	3,73	3,65	3,72	3,72
050505	Sekkiluotot (tiliuotot)	2,98	5,78	5,70	6,68	6,16	3,04	3,66	3,07	3,07
050510	Vekselit	5,07	7,49	7,18	9,43	7,24	7,43	3,00	7,43	7,43
050515	Velkakirjalainat	3,65	4,48	4,45	4,72	4,47	3,80	3,65	3,80	3,80
0510	Valtion varoista välitetyt	0,62	2,72	2,01	5,11	5,26	2,49		2,49	2,49
0520	Repo-ostot	3,00					3,00		3,00	3,00

SAAMISET JA KOROT

	Lilke- pankit	Osuus- pankit	Siirtö- OPK- jäsen- pankit	Paikallis- osuus- pankit	Säästö- pankit	Kotimaiset pankit yhteensä	Ulkomaiset pankit	Pankit Suomessa yhteensä	Kotimaiset muut rahoitusta välittävät rahallaitokset	Ulkomaiset muut rahoitusta välittävät rahallaitokset
--	------------------	------------------	-------------------------------------	--------------------------------	-------------------	----------------------------------	----------------------	--------------------------------	--	--

D11 Luotot käyttötarpeittain kauden lopussa ja kauden aikana

01 Kauden lopussa; 1000 €

05	Yhteensä	20 850 242	12 529 994	11 551 038	978 956	3 593 667	1 410 720	38 384 623		
0505	Asunnot (kotitaloudet)	16 366 684	10 241 342	9 453 172	788 170	2 925 194	1 065 715	30 598 935		
0510	Asunnot (asuntoyhteisöt)	1 659 453	178 995	170 377	8 618	139 960	247 853	2 226 261		
0515	Vapaa-ajan asunnot	503 069	291 801	271 842	19 959	66 633	26 013	887 516		
0520	Opinnot	876 249	471 845	438 848	32 997	66 380	1 414 474	1 415 886		
0525	Kulut	1 444 787	1 346 011	1 216 799	129 212	395 500	69 727	3 256 025		

02 Kauden lopussa; keskitorkko %

0505	Asunnot (kotitaloudet)	4,66	4,88	4,87	4,94	4,83	4,42	4,74		
0510	Asunnot (asuntoyhteisöt)	4,25	4,51	4,50	4,70	4,40	3,91	4,24		
0515	Vapaa-ajan asunnot	4,87	5,20	5,20	5,20	5,19	4,49	4,99		
0520	Opinnot	4,91	5,13	5,13	5,18	5,08	4,49	4,99		
0525	Kulut	5,48	5,69	5,68	5,75	5,62	4,84	5,57		

03 Uudet kauden aikana; 1000 €

05	Yhteensä	540 222	313 538	287 330	26 208	104 826	33 745	992 331		
0505	Asunnot (kotitaloudet)	406 029	241 884	222 312	19 572	81 153	28 287	757 353		
0510	Asunnot (asuntoyhteisöt)	60 548	8 189	7 910	279	2 801	1 492	73 030		
0515	Vapaa-ajan asunnot	11 614	5 569	5 084	485	1 673	553	19 409		
0520	Opinnot	4 064	6 680	6 480	200	392	26	11 162		
0525	Kulut	57 967	51 216	45 544	5 672	18 807	3 387	131 377		

04 Uudet kauden aikana; keskitorkko %

0505	Asunnot (kotitaloudet)	3,85	4,20	4,19	4,37	4,16	3,99	4,00		
0510	Asunnot (asuntoyhteisöt)	3,52	3,73	3,72	4,11	4,21	4,08	3,58		
0515	Vapaa-ajan asunnot	3,99	4,58	4,57	4,63	4,55	4,30	4,22		
0520	Opinnot	4,18	4,90	4,90	4,89	4,73	4,22	4,63		
0525	Kulut	4,64	5,50	5,44	6,01	5,47	4,46	5,09		

SAAMISET JA KOROT

	Liike- pankit	Osuus- pankit	Siiid: OPK- jäsen- pankit	Päikkalis- osuus- pankit	Säästö- pankit	Kotimaiset pankit yhteensä	Ulkomaiset pankit	Pankit Suomessa yhteensä	Kotimaiset muut rahoitusta välittävät rahallaitokset	Ulkomaiset muut rahoitusta välittävät rahallaitokset
--	------------------	------------------	------------------------------------	--------------------------------	-------------------	----------------------------------	----------------------	--------------------------------	--	--

D12 Kotimaiset euroluotot kauden lopussa ja kauden aikana toimialoitain

01 Kauden lopussa; 1000 €

05	Elinkeino- ja yritystoiminnan toimialat yh	15 015 009	5 746 850	5 129 184	617 666	1 129 461	2 725 875	24 617 195		
0505	A Maatalous, riistatalous ja metsätalous	445 135	2 030 022	1 693 041	336 981	320 241	2 085	2 797 483		
0510	B Kalatalous	9 595	19 328	17 750	1 578	5 670	488	35 081		
0515	C Mineraalien kaivu	85 852	38 172	32 002	6 170	10 247	425	134 696		
0520	D Teollisuus	3 733 490	681 918	620 039	61 879	114 575	973 503	5 503 486		
0525	E Sähkö-, kaasu- ja vesihuolto	541 993	19 407	18 055	1 352	2 579	152 585	716 564		
0530	F Rakentaminen	420 422	430 216	395 085	35 131	73 510	26 533	950 681		
0535	G Tukku- ja vähittäiskauppa;yms.	1 895 109	756 726	699 616	57 110	158 842	231 923	3 042 600		
0540	H Majoitus- ja ravitsemistoiminta	233 263	172 037	161 810	10 227	30 005	17 877	453 182		
0545	I Kuljetus, varastointi ja tietoliikenne	849 447	423 038	386 935	36 103	82 604	233 166	1 588 255		
0550	K Kiinteistö-, vuokraus- ja tukinuspalvelut	5 563 496	814 282	768 828	45 454	261 066	1 007 167	7 646 011		
0555	M Koulutus	33 933	11 230	10 356	874	3 666	631	49 460		
0560	N Terveystieteiden- ja sosiaalipalvelut	140 278	95 180	88 168	7 012	18 879	5 385	259 722		
0565	O Muut yhteiskunnalliset ja henkilökohtaiset	360 404	191 934	179 037	12 897	44 625	58 521	655 484		
0595	X Toimiala tuntematon/Erittelemätön	702 592	63 360	58 462	4 898	2 952	15 586	784 490		

02 Kauden lopussa; keskitorkko %

05	Elinkeino- ja yritystoiminnan toimialat yh	4,29	5,16	5,13	5,45	5,21	3,94	4,50		
0505	A Maatalous, riistatalous ja metsätalous	5,25	5,53	5,52	5,57	5,57	4,87	5,49		
0510	B Kalatalous	4,97	5,42	5,42	5,38	5,57	3,96	5,30		
0515	C Mineraalien kaivu	4,14	5,28	5,23	5,51	5,59	4,41	4,57		
0520	D Teollisuus	4,17	4,97	4,93	5,41	4,95	3,94	4,25		
0525	E Sähkö-, kaasu- ja vesihuolto	3,63	4,35	4,29	5,15	4,88	3,66	3,63		
0530	F Rakentaminen	4,54	5,13	5,10	5,45	5,40	4,88	4,86		
0535	G Tukku- ja vähittäiskauppa;yms.	4,43	4,93	4,89	5,39	5,32	4,09	4,58		
0540	H Majoitus- ja ravitsemistoiminta	4,75	5,09	5,07	5,45	5,42	4,23	4,90		
0545	I Kuljetus, varastointi ja tietoliikenne	4,40	5,19	5,18	5,32	5,45	3,72	4,57		
0550	K Kiinteistö-, vuokraus- ja tukinuspalvelut	4,26	4,71	4,70	4,94	4,65	4,02	4,29		
0555	M Koulutus	4,52	5,20	5,19	5,29	4,88	3,91	4,69		
0560	N Terveystieteiden- ja sosiaalipalvelut	4,82	5,04	5,02	5,23	5,08	4,47	4,91		
0565	O Muut yhteiskunnalliset ja henkilökohtaiset	4,38	5,09	5,08	5,30	5,19	3,72	4,59		
0595	X Toimiala tuntematon/Erittelemätön	4,04	4,69	4,66	5,03	4,91	4,08	4,09		

SAAMISET JA KOROT

D12 Kotimaiset euroluotot kauden lopussa ja kauden aikana toimialoitain

		Liike- pankit	Osuus- pankit	Siitä: OPK- jäsen- pankit	Palkallis- osuus- pankit	Säästö- pankit	Kotimaiset pankit yhteensä	Ulkomaiset pankit	Pankit Suomessa yhteensä	Kotimaiset muut rahoitusta väliittävät rahalaitokset	Ulkomaiset muut rahoitusta väliittävät rahalaitokset
03 Uudet kauden aikana; 1000 €											
05	Elinkeino- ja yritystoiminnan toimialat yh	1 372 532	233 742	206 590	27 152	45 721	1 651 995	203 979	1 855 974		
0505	A Maatalous, riisitalous ja metsätalous	18 265	89 539	75 116	14 423	15 617	123 421		123 421		
0510	B Kalatalous	220	552	539	13	1 636	2 408		2 408		
0515	C Mineraalien kaivu	24 703	1 452	981	471	501	26 656		26 656		
0520	D Teollisuus	690 028	32 217	29 270	2 947	3 568	725 813	105 144	830 957		
0525	E Sähkö-, kaasu- ja vesihuolto	57 703	771	771			58 474	38 000	96 474		
0530	F Rakentaminen	19 814	18 060	16 326	1 734	2 980	40 854	600	41 454		
0535	G Tukku- ja vähittäiskauppa; yms.	186 159	32 598	29 306	3 292	6 146	224 903	1 280	226 183		
0540	H Majointu- ja ravitsemistoiminta	7 925	4 558	3 852	706	804	13 287	50	13 337		
0545	I Kuljetus, varastointi ja tietoliikenne	64 453	16 477	15 344	1 133	4 154	85 084	415	85 499		
0550	K Kiinteistö-, vuokraus- ja tutkimuspalve	227 354	25 363	23 684	1 679	7 269	259 986	52 731	312 717		
0555	M Koulutus	1 135	268	257	11	138	1 541		1 541		
0560	N Terveystenhoito- ja sosiaalipalvelut	5 300	3 189	3 050	139	1 006	9 495	417	9 912		
0565	O Muut yhteiskunnalliset ja henkilökohtai	14 997	5 247	4 879	368	1 471	21 715	1 532	23 247		
0595	X Toimiala tuntematon/Erittelemätön	54 476	3 451	3 215	236	431	58 358	3 810	62 168		
04 Uudet kauden aikana; keskitorkko %											
05	Elinkeino- ja yritystoiminnan toimialat yh	3,95	4,84	4,78	5,26	5,03	4,10	3,53	4,04		
0505	A Maatalous, riisitalous ja metsätalous	4,09	5,21	5,16	5,48	5,22	5,05		5,05		
0510	B Kalatalous	4,62	5,53	5,52	5,94	5,00	5,09		5,09		
0515	C Mineraalien kaivu	3,11	5,25	5,39	4,96	5,44	3,27		3,27		
0520	D Teollisuus	4,03	4,57	4,47	5,51	5,22	4,06		4,00		
0525	E Sähkö-, kaasu- ja vesihuolto	3,33	4,23	4,23			3,34		3,38		
0530	F Rakentaminen	4,20	5,05	5,01	5,38	5,04	4,64		4,63		
0535	G Tukku- ja vähittäiskauppa; yms.	4,12	4,51	4,49	4,66	5,10	4,20		4,21		
0540	H Majointu- ja ravitsemistoiminta	4,34	4,89	4,89	4,92	5,50	4,60		4,60		
0545	I Kuljetus, varastointi ja tietoliikenne	4,03	4,87	4,85	5,09	4,96	4,24		4,24		
0550	K Kiinteistö-, vuokraus- ja tutkimuspalve	3,76	4,21	4,18	4,61	4,57	3,82		3,77		
0555	M Koulutus	4,17	4,95	4,95	4,93	5,54	4,42		4,42		
0560	N Terveystenhoito- ja sosiaalipalvelut	4,31	4,58	4,56	5,06	4,82	4,45		4,44		
0565	O Muut yhteiskunnalliset ja henkilökohtai	3,79	4,82	4,85	4,44	4,81	4,11		4,10		
0595	X Toimiala tuntematon/Erittelemätön	3,78	4,21	4,18	4,66	4,19	3,80		3,78		

SAAMISET JA KOROT

	Liike- pankit	Osuus- pankit	Sittä: OPK- jäsen- pankit	Paikallis- osuus- pankit	Säästö- pankit	Kotimaiset pankit yhteensä	Ulkomaiset pankit	Pankit Suomessa yhteensä	Kotimaiset muut rahoitusta välttävät rahalaitokset	Ulkomaiset muut rahoitusta välttävät rahalaitokset
--	------------------	------------------	------------------------------------	--------------------------------	-------------------	----------------------------------	----------------------	--------------------------------	--	--

D41 Muun rahalaitoksen hallussa olevat raha- ja pääomamarkkinainstrumentit kauden lopussa

03 Kotimaat yhteensä, kauden lopussa, CI; 1000 €

05	Yhteensä	6 859 758	1 018 399	851 389	167 010	1 005 190	1 084 992	9 968 339	371 524	
0505	Rahamarkkinavaateet	4 427 523	63 704	56 917	6 787	572 930	1 011 468	6 075 625	213 230	
050505	Valtion velkasitoumukset	210 895	1 498		1 498	14 204	9 013	235 610		
050510	Kuntatodistukset	3 109	5 187	4 488	699	5 388		13 684	86 258	
050520	Pankkien sijoitustodistukset	4 138 439	22 393	20 695	1 698	392 146	934 921	5 487 899	126 950	
050525	Muiden rahoitusta väl. rahal. yritystod.	20 640	3 170	1 577	1 593	86 522		110 332		
050530	Muut yritystodistukset	54 440	31 456	30 158	1 298	74 670	48 184	208 750		
050535	Omaisuuidenthoitoyht. velkasitoumukset									
050540	Rahamarkkinavelkakirjat						19 350	19 350		
050595	Muut rahamarkkinavaateet									22
0510	Pääomamarkkinavaateet (pl.osakkeet)	2 432 235	954 695	794 472	160 223	432 260	73 524	3 892 714	158 294	

VELAT JA KOROT

E01 Kotimaiset eurotalletukset kauden lopussa sektoreittain ja tilityyppittäin

	Liike- pankit	Osuus- pankit	Sitä: OPK- jäsen- pankit	Paikallis- osuus- pankit	Säästö- pankit	Kotimaiset pankit yhteensä	Ulkomaiset pankit	Pankit Suomessa yhteensä	Kotimaiset muut rahoitusta välittävät rahalaitokset	Ulkomaiset muut rahoitusta välittävät rahalaitokset
13 Yleisö yhteensä (S001); 1000 €										
05	Kaikki yhteensä	32 845 153	19 567 653	17 605 920	1 961 733	5 247 271	1 163 874	58 823 951		
0505	Verottomat	118 974	40 054	36 616	3 438	10 595		169 623		
050505	Käytelytilit (ml. sekkitilit)									
050520	Määräaikaistilit									
050525	Muut	118 974	40 054	36 616	3 438	10 595		169 623		
0510	Läheverolliset	23 348 128	16 973 892	15 240 738	1 733 154	4 451 792	580 424	45 354 236		
051005	Käytelytilit (ml. sekkitilit)	13 565 687	9 668 541	8 333 246	1 335 295	3 332 716	184 996	26 566 944		
051010	Määräaikaistilit	6 239 421	3 108 144	2 710 287	397 857	1 119 038	120 073	10 586 676		
051015	Muut	3 543 020	4 197 207	4 197 205	2	40	275 355	8 015 622		
0515	Muut talletukset	9 378 051	2 553 707	2 328 566	225 141	784 884	583 450	13 300 092		
051505	Käytelytilit (ml. sekkitilit)	7 661 273	2 067 655	1 876 654	191 001	661 978	483 954	10 874 860		
051510	Määräaikaistilit	1 566 709	209 632	175 492	34 140	122 906	99 496	1 998 743		
051515	Muut	150 069	276 420	276 420			426 489	426 489		
14 Yleisö yhteensä (S001); keskitorkko %										
05	Kaikki yhteensä	1,44	1,19	1,18	1,27	1,61	2,21	1,37	1,39	
0505	Verottomat	1,45	0,85	0,85	0,85	0,82		1,27	1,27	
050505	Käytelytilit (ml. sekkitilit)									
050520	Määräaikaistilit									
050525	Muut	1,45	0,85	0,85	0,85	0,82		1,27	1,27	
0510	Läheverolliset	1,40	1,18	1,17	1,28	1,64	2,12	1,34	1,35	
051005	Käytelytilit (ml. sekkitilit)	0,60	0,47	0,41	0,84	1,18	1,63	0,63	0,63	
051010	Määräaikaistilit	2,91	2,87	2,89	2,77	3,01	2,84	2,91	2,91	
051015	Muut	1,83	1,57	1,57	0,00	0,00	2,13	1,69	1,71	
0515	Muut talletukset	1,52	1,26	1,27	1,18	1,47	2,29	1,47	1,50	
051505	Käytelytilit (ml. sekkitilit)	1,22	0,91	0,92	0,82	1,18	2,15	1,16	1,20	
051510	Määräaikaistilit	2,95	3,20	3,20	3,21	3,04	2,99	2,99	2,99	
051515	Muut	1,92	2,41	2,41			2,24	2,24	2,24	

VELAT JA KOROT

E01 Kotimaiset eurolatukset kauden lopussa sektoreittain ja tilityypeittäin

23 Julkisyhteisöt yhteensä (S002) pl. valtio; 1000 €

	Liike- pankit	Osuus- pankit	Sitiit: OPK- jäsen- pankit	Paikallis- osuus- pankit	Säästö- pankit	Kotimaiset pankit yhteensä	Ulkomaiset pankit	Pankit Suomessa yhteensä	Kotimaiset muut rahoitusta välittävät rahalaitokset	Ulkomaiset muut rahoitusta välittävät rahalaitokset
05	Kaikki yhteensä	1 424 487	402 920	370 132	32 788	45 080	1 872 487	35 477	1 907 964	
0505	Verottomat									
050505	Käyttelytilit (ml. sekkitilit)									
050520	Määräaikaistilit									
050525	Muut									
0510	Lähdeverolliset	431	53	53		484	204	688		
051005	Käyttelytilit (ml. sekkitilit)	243	11	11		254		254		
051010	Määräaikaistilit	120	42	42		162	204	366		
051015	Muut	68				68		68		
0515	Muut talletukset	1 424 056	402 867	370 079	32 788	45 080	1 872 003	35 273	1 907 276	
051505	Käyttelytilit (ml. sekkitilit)	1 268 585	300 091	273 167	26 924	33 900	1 602 576	35 273	1 637 849	
051510	Määräaikaistilit	155 327	25 411	19 547	5 864	11 180	191 918		191 918	
051515	Muut	144	77 365	77 365		77 509		77 509		

24 Julkisyhteisöt yhteensä (S002) pl. valtio; keskkorko %

		2,37	2,33	2,34	2,21	2,02	2,36	2,81	2,36
05	Kaikki yhteensä								
0505	Verottomat								
050505	Käyttelytilit (ml. sekkitilit)								
050520	Määräaikaistilit								
050525	Muut								
0510	Lähdeverolliset	2,07	2,71	2,71		2,14	3,66	2,59	
051005	Käyttelytilit (ml. sekkitilit)	1,63	0,17	0,17		1,57		1,57	
051010	Määräaikaistilit	3,00	3,40	3,40		3,10	3,66	3,41	
051015	Muut	1,93				1,93		1,93	
0515	Muut talletukset	2,37	2,33	2,34	2,21	2,02	2,36	2,81	2,36
051505	Käyttelytilit (ml. sekkitilit)	2,28	1,94	1,93	2,01	1,59	2,20	2,81	2,22
051510	Määräaikaistilit	3,13	3,12	3,11	3,15	3,32	3,14	3,14	3,14
051515	Muut	1,75	3,59	3,59		3,59	3,59	3,59	3,59

VELAT JA KOROT

E01 Kotimaiset eurolasket kauden lopussa sektoreittain ja tilityypeittäin

	Liike-pankit	Osuuspankit	Siitä: OPK-jäsenpankit	Paikallisosuuspankit	Säästöpankit	Kotimaiset pankit yhteensä	Ulkomaiset pankit	Pankit Suomessa yhteensä	Kotimaiset muu rahoitusta välittävät rahalaitokset	Ulkomaiset muu rahoitusta välittävät rahalaitokset
27 Kaikki yhteensä pl. valtio; 1000 €										
05	Kaikki yhteensä	34 325 160	19 970 591	17 976 052	1 994 539	5 294 599	59 590 350	1 204 483	60 794 833	
0505	Verottomat	118 974	40 054	36 616	3 438	10 595	169 623		169 623	
050505	Käyttelytilit (ml. sekkitilit)									
050520	Määräraikaistilit									
050525	Muut	118 974	40 054	36 616	3 438	10 595	169 623		169 623	
0510	Läheverolliset	23 348 561	16 973 945	15 240 791	1 733 154	4 451 792	44 774 298	580 628	45 354 926	
051005	Käyttelytilit (ml. sekkitilit)	13 565 932	9 668 552	8 333 257	1 335 295	3 332 716	26 567 200	184 996	26 752 196	
051010	Määräraikaistilit	6 239 541	3 108 186	2 710 329	397 857	1 119 038	10 466 765	120 277	10 587 042	
051015	Muut	3 543 088	4 197 207	4 197 205	2	40	7 740 335	275 355	8 015 690	
0515	Muut talletukset	10 857 625	2 956 592	2 698 645	257 947	832 212	14 646 429	623 855	15 270 284	
051505	Käyttelytilit (ml. sekkitilit)	8 984 579	2 367 764	2 149 821	217 943	698 126	12 050 469	524 359	12 574 828	
051510	Määräraikaistilit	1 722 833	235 043	195 039	40 004	134 086	2 091 962	99 496	2 191 458	
051515	Muut	150 213	353 785	353 785			503 998		503 998	
28 Kaikki yhteensä pl. valtio; keskitorkko %										
05	Kaikki yhteensä	1,48	1,22	1,21	1,29	1,61	1,40	2,22	1,42	
0505	Verottomat	1,45	0,85	0,85	0,85	0,82	1,27		1,27	
050505	Käyttelytilit (ml. sekkitilit)									
050520	Määräraikaistilit									
050525	Muut	1,45	0,85	0,85	0,85	0,82	1,27		1,27	
0510	Läheverolliset	1,40	1,18	1,17	1,28	1,64	1,34	2,12	1,35	
051005	Käyttelytilit (ml. sekkitilit)	0,60	0,47	0,41	0,84	1,18	0,63	1,63	0,63	
051010	Määräraikaistilit	2,91	2,87	2,89	2,77	3,01	2,91	2,84	2,91	
051015	Muut	1,83	1,57	1,57	0,00	0,00	1,69	2,13	1,71	
0515	Muut talletukset	1,63	1,40	1,41	1,31	1,50	1,58	2,31	1,61	
051505	Käyttelytilit (ml. sekkitilit)	1,37	1,04	1,05	0,97	1,20	1,30	2,19	1,34	
051510	Määräraikaistilit	2,97	3,19	3,19	3,20	3,06	3,00	2,99	3,00	
051515	Muut	1,92	2,67	2,67			2,45		2,45	

VELAT JA KOROT

	Liike- pankit	Osuus- pankit	Siitä: OPK- jäsen- pankit	Paikallis- osuus- pankit	Säästö- pankit	Kotimaiset pankit yhteensä	Ulkomaiset pankit	Pankit Suomessa yhteensä	Kotimaiset muut rahoitusta välittävät rahalaitokset	Ulkomaiset muut rahoitusta välittävät rahalaitokset
--	------------------	------------------	------------------------------------	--------------------------------	-------------------	----------------------------------	----------------------	--------------------------------	---	---

E41 Markkinaottolainaus ja muu varainhankinta kauden lopussa

01 Kotimaat, kauden lopussa, CI; 1000 €

05	Yhteensä	16 949 072	2 200 223	2 159 706	40 517	414 172	19 563 467	4 621 903	24 185 370	5 904 554
0505	Velkakirjalainat	4 157 086	1 367 888	1 367 054	834	30 000	5 554 974		5 554 974	4 609 641
0510	Repomyynnit							2 897	2 897	
0515	Rahamarkkinavaateet	10 811 188	175 068	172 166	2 902	246 650	11 232 906	4 577 688	15 810 594	529 222
051505	Sijoitustodistukset	10 811 188	175 068	172 166	2 902	246 650	11 232 906	3 785 337	15 018 243	
051510	Yritystodistukset									253 827
051515	Rahamarkkinavelkakirjat							792 351	792 351	275 395
051520	Muut rahamarkkinavaateet									
0520	Pääomamarkkinavaateet (pl. osakkeet)	1 928 493	459 495	422 713	36 782	137 522	2 525 510	41 318	2 566 828	765 691
052005	Joukkovelkakirjalainat	1 923 953	434 687	397 905	36 782	137 522	2 496 162	41 318	2 537 480	686 912
052010	Ikuiset lainat	4 540	24 808	24 808			29 348		29 348	78 779
052015	Muut pääomamarkkinavaateet									
0595	Pääomatodistukset	52 306	197 774	197 774			250 080		250 080	

KORKOSIDONNAISUUS

F01 Kotimaiset euroluotot korkosidonnaisuuksittain sekä sektoreittain kauden lopussa ja kauden aikana

	Liike- pankit	Osuus- pankit	Siitä: OPK- jäsen- pankit	Paikallis- osuus- pankit	Säästö- pankit	Kotimaiset pankit yhteensä	Ulkomaiset pankit	Pankit Suomessa yhteensä	Kotimaiset muut rahoitusta välittävät rahallaitokset	Ulkomaiset muut rahoitusta välittävät rahallaitokset
01 Muut rahoitusta välittävät luotolaitokset (S1223), uudet; 1000 €										
05		Yhteensä				1 363 095	9 603	1 372 698		
0505		Peruskorko								
0507		Euriborkorot				547 438		547 438		
0520		Pankkien omat viitekorot					9 603	9 603		
0530		Kiinteät korot				97 635		97 635		
0595		Muut ml. tilastollinen ero				718 022		718 022		
02 Muut rahoitusta välittävät luotolaitokset (S1223), uudet; keskitorkko %										
05		Yhteensä				3,00	3,37	3,00		
0505		Peruskorko								
0507		Euriborkorot				3,02		3,02		
0520		Pankkien omat viitekorot					3,37	3,37		
0530		Kiinteät korot				3,18		3,18		
0595		Muut ml. tilastollinen ero				2,96		2,96		
05 Muut rahoitusta välittävät luotolaitokset (S1223), kauden lopussa; 1000 €										
05		Yhteensä				4 536 991	86 300	4 623 291	53 976	4 677 267
0505		Peruskorko				30 000		30 000		30 000
0507		Euriborkorot				2 410 135		2 410 135	16 818	2 426 953
0520		Pankkien omat viitekorot				39 688		39 688	27 158	66 846
0530		Kiinteät korot				1 587 768	86 300	1 674 068	10 000	1 684 068
0595		Muut ml. tilastollinen ero				469 400		469 400		469 400
06 Muut rahoitusta välittävät luotolaitokset (S1223), kauden lopussa; keskitorkko %										
05		Yhteensä				3,58	3,22	3,57	3,72	3,57
0505		Peruskorko				4,00		4,00		4,00
0507		Euriborkorot				3,25		3,25	4,02	3,26
0520		Pankkien omat viitekorot				3,10		3,10	3,37	3,21
0530		Kiinteät korot				4,14	3,22	4,09	4,15	4,09
0595		Muut ml. tilastollinen ero				3,35		3,35		3,35

KORKOSIDONNAISUUS

	Liike- pankit	Osuus- pankit	Siirtö- OPK- jäsen- pankit	Paikallis- osuus- pankit	Säästö- pankit	Kotimaiset pankit yhteensä	Ulkomaiset pankit	Pankit Suomessa yhteensä	Kotimaiset muut rahoitusta välittävät rahallaitokset	Ulkomaiset muut rahoitusta välittävät rahallaitokset
--	------------------	------------------	-------------------------------------	--------------------------------	-------------------	----------------------------------	----------------------	--------------------------------	--	--

F01 Kotimaiset euroluotot korkosidonnaisuuksittain sekä sektoreittain kauden lopussa ja kauden aikana

07 Yleisö yhteensä (S001), uudet; 1000 €

05	Yhteensä	2 029 065	570 902	516 537	54 365	160 655	2 760 622	249 946	3 010 568	
0505	Peruskorko	3 872	3 430	3 248	182	541	7 843	17	7 860	
0507	Euriborkorot	1 016 023	345 723	315 268	30 455	119 413	1 481 159	158 705	1 639 864	
0520	Pankkien omat viitekorot	75 548	185 158	165 668	19 490	31 211	291 917	29 516	321 433	
0530	Kiinteät korot	175 385	36 561	32 328	4 233	9 483	221 429	20 441	241 870	
0595	Muut ml. tilastollinen ero	758 236	31	25	6	5	758 272	41 267	799 539	

08 Yleisö yhteensä (S001), uudet; keskitorkko %

05	Yhteensä	3,92	4,61	4,57	5,01	4,59	4,10	3,64	4,07	
0505	Peruskorko	3,44	4,32	4,26	5,42	4,38	3,89	3,00	3,89	
0507	Euriborkorot	3,81	4,22	4,20	4,48	4,34	3,95	3,55	3,91	
0520	Pankkien omat viitekorot	4,36	5,03	5,01	5,19	5,05	4,86	4,41	4,82	
0530	Kiinteät korot	3,66	6,13	5,89	7,92	6,29	4,18	4,01	4,17	
0595	Muut ml. tilastollinen ero	4,09	5,53	5,53	5,53	5,53	4,09	3,29	4,05	

11 Yleisö yhteensä (S001), kauden lopussa; 1000 €

05	Yhteensä	38 101 608	18 738 355	17 135 107	1 603 248	4 953 893	61 793 856	4 428 931	66 222 787	
0505	Peruskorko	848 213	483 466	444 346	39 120	102 194	1 433 873	2 164	1 436 037	
0507	Euriborkorot	23 633 168	6 658 267	6 060 028	598 239	2 752 834	33 044 269	2 556 369	35 600 638	
0520	Pankkien omat viitekorot	7 900 209	11 211 823	10 290 903	920 920	1 921 810	21 033 842	1 333 492	22 367 334	
0530	Kiinteät korot	2 157 481	270 110	234 297	35 813	160 005	2 587 596	440 308	3 027 904	
0595	Muut ml. tilastollinen ero	3 562 537	114 691	105 534	9 157	17 050	3 694 278	96 598	3 790 876	

12 Yleisö yhteensä (S001), kauden lopussa; keskitorkko %

05	Yhteensä	4,53	5,04	5,02	5,22	4,99	4,72	4,06	4,67	
0505	Peruskorko	5,18	5,18	5,14	5,62	5,91	5,23	3,23	5,23	
0507	Euriborkorot	4,40	4,82	4,79	5,15	4,96	4,53	3,83	4,48	
0520	Pankkien omat viitekorot	4,84	5,16	5,15	5,24	4,99	5,02	4,35	4,98	
0530	Kiinteät korot	4,82	4,61	4,49	5,42	4,81	4,80	4,71	4,79	
0595	Muut ml. tilastollinen ero	4,38	5,68	5,68	5,65	5,63	4,43	3,38	4,40	

KORKOSIDONNAISUUS

F01 Kotimaiset euroluotot korkosidonnaisuuksittain sekä sektoreittain kauden lopussa ja kauden aikana

13 Julkisyhteisöt yhteensä (S002)pl. valtio, uudet; 1000 €

	Liike- pankit	Osuus- pankit	Siitä: OPK- jäsen- pankit	Paikallis- osuus- pankit	Säästö- pankit	Kotimaiset pankit yhteensä	Ulkomaiset pankit	Pankit Suomessa yhteensä	Kotimaiset muut rahoitusta välittävät rahalaitokset	Ulkomaiset muut rahoitusta välittävät rahalaitokset
05	Yhteensä	44 578	3 442	3 074	368	15	48 035	3 000	51 035	
0505	Peruskorko	319					319		319	
0507	Euriborikorot	38 304	700	332	368	15	39 019		39 019	
0520	Pankkien omat viitekorot	2 787	1 049	1 049			3 836		3 836	
0530	Kiinteät korot	3 168	1 693	1 693			4 861	3 000	7 861	
0595	Muut ml. tilastollinen ero									
05	Yhteensä	3,18	4,08	4,21	3,03	3,88	3,25	3,88	3,28	
0505	Peruskorko	3,78					3,78		3,78	
0507	Euriborikorot	3,08	3,17	3,33	3,03	3,88	3,08		3,08	
0520	Pankkien omat viitekorot	3,61	3,94	3,94			3,70		3,70	
0530	Kiinteät korot	3,93	4,56	4,56			4,15	3,88	4,04	
0595	Muut ml. tilastollinen ero									

14 Julkisyhteisöt yhteensä (S002) pl. valtio, uudet; keskkorko %

17 Julkisyhteisöt yhteensä (S002) pl. valtio, kauden lopussa; 1000 €

05	Yhteensä	664 379	33 156	28 010	5 146	29 455	726 990	463 017	1 190 007	
0505	Peruskorko	4 342	2 279	2 094	185	279	6 900		6 900	
0507	Euriborikorot	407 201	21 615	17 772	3 843	7 929	436 745	278 402	715 147	
0520	Pankkien omat viitekorot	42 572	4 707	3 928	779	11 973	59 252	18 232	77 484	
0530	Kiinteät korot	163 184	4 521	4 185	336	9 274	176 979	166 383	343 362	
0595	Muut ml. tilastollinen ero	47 080	34	30	4		47 114		47 114	

18 Julkisyhteisöt yhteensä (S002) pl. valtio, kauden lopussa; keskkorko %

05	Yhteensä	3,85	3,80	3,81	3,76	4,01	3,86	3,80	3,84	
0505	Peruskorko	6,02	5,61	5,56	6,13	6,34	5,90		5,90	
0507	Euriborikorot	3,39	3,48	3,47	3,52	3,59	3,40	3,30	3,36	
0520	Pankkien omat viitekorot	3,85	4,04	3,93	4,61	3,58	3,81	3,48	3,73	
0530	Kiinteät korot	4,78	4,16	4,23	3,33	4,85	4,77	4,67	4,72	
0595	Muut ml. tilastollinen ero	4,52	6,80	6,99	5,40		4,52		4,52	

KORKOSIDONNAISUUS

F02 Kotimaiset euroluotot kotitalouksille sekä asuntoluotot kauden lopussa ja kauden aikana

	Liike-pankit	Osuus-pankit	Siitä: OPK-jäsen-pankit	Paikallis-osuus-pankit	Säästö-pankit	Kotimaiset pankit yhteensä	Ulkomaiset pankit	Pankit Suomessa yhteensä	Kotimaiset muut rahoitusta välittävät rahalaitokset	Ulkomaiset muut rahoitusta välittävät rahalaitokset
01 Antolainaus (pl. valtion var. välitetyt), kotitaloudet (S14), uudet; 1000 €										
05		Yhteensä	431 193	43 236	128 066	1 118 571	32 253	1 150 824		
0505		Peruskorko	3 359	150	528	7 293	17	7 310		
0507		Euriborkorot	249 041	23 171	94 849	827 163	19 383	846 546		
0520		Pankkien omat viitekorot	156 206	16 614	25 957	219 135	10 941	230 076		
0530		Kiinteät korot	22 556	3 296	6 727	50 226	1 912	52 138		
0595		Muut ml. tilastollinen ero	31	6	5	14 754		14 754		
02 Antolainaus (pl. valtion var. välitetyt), kotitaloudet (S14), uudet; keskitkorko %										
05		Yhteensä	4,65	5,01	4,55	4,28	4,05	4,28		
0505		Peruskorko	4,31	4,62	4,34	3,99	3,00	3,99		
0507		Euriborkorot	4,25	4,52	4,30	4,06	3,77	4,05		
0520		Pankkien omat viitekorot	5,03	5,16	5,04	4,95	4,46	4,92		
0530		Kiinteät korot	6,44	7,70	6,25	5,04	4,55	5,02		
0595		Muut ml. tilastollinen ero	5,53	5,53	5,53	4,41		4,41		
05 Antolainaus (pl. valtion var. välitetyt), kotitaloudet (S14), kauden lopussa; 1000 €										
05		Yhteensä	15 446 608	1 356 898	4 017 198	40 147 739	1 159 589	41 307 328		
0505		Peruskorko	404 672	34 761	75 860	1 049 531	2 164	1 051 695		
0507		Euriborkorot	4 852 633	483 461	2 188 306	19 544 617	393 484	19 938 101		
0520		Pankkien omat viitekorot	9 965 225	808 127	1 658 145	18 367 616	741 630	19 109 246		
0530		Kiinteät korot	111 269	21 634	78 816	522 253	21 826	544 079		
0595		Muut ml. tilastollinen ero	112 811	8 916	16 072	663 725	485	664 210		
06 Antolainaus (pl. valtion var. välitetyt), kotitaloudet (S14), kauden lopussa; keskitkorko %										
05		Yhteensä	5,08	5,22	5,02	4,92	4,45	4,90		
0505		Peruskorko	5,16	5,63	5,92	5,26	3,23	5,25		
0507		Euriborkorot	4,89	5,13	4,98	4,75	4,25	4,74		
0520		Pankkien omat viitekorot	5,16	5,23	5,01	5,04	4,54	5,02		
0530		Kiinteät korot	5,87	5,66	5,20	5,19	4,94	5,18		
0595		Muut ml. tilastollinen ero	5,68	5,70	5,62	5,50	4,00	5,50		

KORKOSIDONNAISUUS

F03 Kotimaiset eurotalletukset korkosidonnaisuuskittain kauden lopussa

	Liike- pankit	Osuus- pankit	Siitä: OPK- jäsen- pankit	Paikallis- osuus- pankit	Säästö- pankit	Kotimaiset pankit yhteensä	Ulkomaiset pankit	Pankit Suomessa yhteensä	Kotimaiset muut rahoitusta välittävät rahatalokset	Ulkomaiset muut rahoitusta välittävät rahatalokset
01 Muut rahoitusta välittävät luottolaitokset (S1223), kauden lopussa; 1000 €										
05	Yhteensä	18		18	2 248	57 786	5 132	62 918		
0505	Peruskorko					1 828		1 828		
0507	Euriborkorot				1 628	31 471		31 471		
0520	Pankkien omat viitekortot					3 407	5 132	8 539		
0530	Kiinteät korot	18		18	621	14 441		14 441		
0595	Muut ml. tilastollinen ero	6 640				6 640		6 640		
02 Muut rahoitusta välittävät luottolaitokset (S1223), kauden lopussa; keskkorko %										
05	Yhteensä	1,34	0,00	0,00	1,50	1,34	1,74	1,37		
0505	Peruskorko	2,23				2,23		2,23		
0507	Euriborkorot	1,84			1,99	1,85		1,85		
0520	Pankkien omat viitekortot	0,68				0,68	1,74	1,32		
0530	Kiinteät korot	0,16	0,00	0,00	0,21	0,16		0,16		
0595	Muut ml. tilastollinen ero	1,58				1,58		1,58		
03 Yleisö yhteensä (S001), kauden lopussa; 1000 €										
05	Yhteensä	32 845 153	19 567 653	17 605 920	1 961 733	5 247 271	1 163 874	58 823 951		
0505	Peruskorko	1 283 900	157 956	136 822	21 134	29 885		1 471 741		
0507	Euriborkorot	3 023 890	740 970	683 323	57 647	488 289		4 385 802		
0520	Pankkien omat viitekortot	4 515 561	11 854 835	10 602 633	1 252 202	17 424 788		18 212 307		
0530	Kiinteät korot	22 432 779	5 759 259	5 351 613	407 646	3 666 008		31 962 360		
0595	Muut ml. tilastollinen ero	1 589 024	1 054 633	831 529	223 104	8 697		2 791 742		

KORKOSIDONNAISUUS

	Liike-pankit	Osuus-pankit	Sitätä: OPK-jäsen-pankit	Paikallis-osuus-pankit	Säästö-pankit	Kotimaiset pankit yhteensä	Ulkomaiset pankit	Pankit Suomessa yhteensä	Kotimaiset muut rahoitusta välittävät rahalaitokset	Ulkomaiset muut rahoitusta välittävät rahalaitokset
--	--------------	--------------	--------------------------	------------------------	---------------	----------------------------	-------------------	--------------------------	---	---

F03 Kotimaiset eurotalletukset korkosidonnaisuusittain kauden lopussa

04 Yleisö yhteensä (S001), kauden lopussa; keskitorkko %

05	Yhteensä	1,44	1,19	1,18	1,27	1,61	1,37	2,21	1,39	
0505	Peruskorko	0,61	2,92	3,13	1,53	1,95	0,88		0,88	
0507	Euriborkorot	2,00	1,92	1,91	2,10	2,26	2,02	2,77	2,04	
0520	Pankkien omat viitekorot	1,37	0,94	0,97	0,65	1,95	1,11	2,07	1,15	
0530	Kiinteät korot	1,36	1,44	1,35	2,63	1,43	1,38	2,86	1,39	
0595	Muut ml. tilastollinen ero	2,33	2,01	2,00	2,06	1,00	2,20	1,97	2,19	

05 Julkisyhteisöt yhteensä (S002) pl. valtio, kauden lopussa; 1000 €

05	Yhteensä	1 424 487	402 920	370 132	32 788	45 080	1 872 487	35 477	1 907 964	
0505	Peruskorko	13 539	42 766	42 040	726	686	56 991		56 991	
0507	Euriborkorot	763 784	182 180	176 690	5 490	22 754	968 718	204	968 922	
0520	Pankkien omat viitekorot	58 063	92 490	78 215	14 275	588	151 141	35 273	186 414	
0530	Kiinteät korot	578 936	84 906	72 656	12 250	21 052	684 894		684 894	
0595	Muut ml. tilastollinen ero	10 165	578	531	47		10 743		10 743	

06 Julkisyhteisöt yhteensä (S002) pl. valtio, kauden lopussa; keskitorkko %

05	Yhteensä	2,37	2,33	2,34	2,21	2,02	2,36	2,81	2,36	
0505	Peruskorko	0,00	3,53	3,56	1,59	2,21	2,67		2,67	
0507	Euriborkorot	2,60	2,21	2,21	2,17	1,90	2,51	3,66	2,51	
0520	Pankkien omat viitekorot	1,22	1,82	1,82	1,84	2,57	1,60	2,81	1,83	
0530	Kiinteät korot	2,26	2,55	2,53	2,70	2,13	2,29		2,29	
0595	Muut ml. tilastollinen ero	1,53	1,87	1,86	2,00		1,55		1,55	

KORKOJAKAUTUMAT

Ajankohhta: joulukuu 2002

<i>Pankit Suomessa</i>	<i>Muut luot- tolaitok- set</i>	<i>Yleisö; yhteensä</i>	<i>Julkis- yhteisö; pl.valtio</i>	<i>Kaikki yhteensä</i>
01	Yhteensä	66 222 787	1 190 007	72 090 061
0101	0	133 642		133 642
0102	0> -0,499	36 441		36 441
0104	1,00-1,999	46 839		46 839
0106	2,00-2,999	340 363	86 258	855 939
0108	3,00-3,999	13 867 299	723 175	17 822 948
0110	4,00-4,999	29 827 084	239 941	30 883 586
0112	5,00-5,999	17 223 869	133 896	17 556 679
0114	6,00-6,999	3 921 787	5 425	3 927 212
0116	7,00-7,999	524 184	302	524 486
0118	8,00-8,999	167 503	93	167 596
0120	9,00-9,999	56 713	29	56 742
0122	10,00-10,999	37 356	47	37 403
0124	11,00-11,999	16 754	841	17 595
0126	12,00-12,999	13 708		13 708
0128	13,00-13,999	2 826		2 826
0130	14,00-14,999	1 979		1 979
0132	15,00-15,999	669		669
0134	16,00-16,999	1 364		1 364
0136	17,00-17,999	265		265
0138	18,00-18,999	1 830		1 830
0140	19,00-19,999	303		303
0142	20,00-20,999	8		8
0144	21,00-21,999	1		1
0146	22,00-22,999			
0148	23,00-23,999	1		1
0150	24,00-24,999			
0152	25,00-25,999			

G01 Kotimaisten euroluottojen korkojakautuma sektoreittain, 1000 €

Pankit Suomessa

G03 Asunholtojen korkojakautuma sektoreittain, 1000 €

	Kaikki sektorit yhteensä	Siiitä: Asunto- yhteisöt	Koti- taloudet
01	Yhteensä	2 226 261	30 598 935
0101	0	289	6 424
0102	0> -0,999		1 707
0104	1,00-1,999		3 492
0106	2,00-2,999	20 838	14 502
0108	3,00-3,999	932 759	2 983 662
0110	4,00-4,999	943 438	17 774 922
0112	5,00-5,999	259 173	8 712 853
0114	6,00-6,999	67 835	1 017 659
0116	7,00-7,999	243	69 610
0118	8,00-8,999	1 458	9 094
0120	9,00-9,999	50	2 695
0122	10,00-10,999	114	736
0124	11,00-11,999	64	304
0126	12,00-12,999		418
0128	13,00-13,999		309
0130	14,00-14,999		124
0132	15,00-15,999		49
0134	16,00-16,999		171
0136	17,00-17,999		33
0138	18,00-18,999		171
0140	19,00-19,999		
0142	20,00-20,999		
0144	21,00-21,999		
0146	22,00-22,999		
0148	23,00-23,999		
0150	24,00-24,999		
0152	25,00-25,999		

KORKOJAKAUTUMAT

Ajankohhta: joulukuu 2002

	<i>Pankit Suomessa</i>	<i>Muut luot-</i> <i>tolaitok-</i> <i>set</i>	<i>Yleisö;</i> <i>yhteensä</i>	<i>Julkis-</i> <i>yhteisö;</i> <i>pl.vaitio</i>	<i>Kaikki</i> <i>yhteensä</i>
G05 Kotimaisten eurotalletusten korkojakautuma sektoreittain, 1000 €					
01	Yhteensä	62 918	58 823 951	1 907 964	60 794 833
0101	0	14 353	4 318 216	114 251	4 446 820
0102	0>-0,999	2 555	24 930 814	89 429	25 022 798
0104	1,00-1,999	27 153	7 296 874	213 907	7 537 934
0106	2,00-2,999	18 857	14 737 519	1 221 941	15 978 317
0108	3,00-3,999		6 595 908	207 142	6 803 050
0110	4,00-4,999		862 674	56 140	918 814
0112	5,00-5,999		68 317	5 136	73 453
0114	6,00-6,999		11 606		11 606
0116	7,00-7,999		1 162	18	1 180
0118	8,00-8,999		370		370
0120	9,00-9,999		369		369
0122	10,00-10,999		73		73
0124	11,00-11,999		49		49
0126	12,00-12,999				
0128	13,00-13,999				
0130	14,00-14,999				
0132	15,00-15,999				
0134	16,00-16,999				
0136	17,00-17,999				
0138	18,00-18,999				
0140	19,00-19,999				
0142	20,00-20,999				
0144	21,00-21,999				
0146	22,00-22,999				
0148	23,00-23,999				
0150	24,00-24,999				
0152	25,00-25,999				

Pankit Suomessa	Luotoi; Muut luot- tolaitok- set 1000 €	Luotoi; Muut luot- tolaitok- set Korko%	Luotoi; Yleisö 1000 €	Luotoi; Yleisö Korko%	Luotoi; Julkis- yhteisöt pl.valtio 1000 €	Luotoi; Julkis- yhteisöt pl.valtio Korko%	Talletuk- set;yleisö +julkisyh- teisöt 1000 €	Talletuk- set;yleisö +julkisyh- teisöt Korko%
G06 Muut kuin euroluotot ja -talletukset valuuttoittain kauden lopussa, 1000 € ja keskkorot								
01 Valutat yhteensä	76 867	2,25	1 253 699	3,44	1 317	3,92	1 432 225	2,25
0101 USD Yhdysvaltain dollari	56 530	1,69	624 686	2,28	320	3,60	701 804	0,60
0102 GBP Puntti	4 507	4,25	127 541	4,56	202	5,98	110 334	2,71
0103 SEK Ruotsin kruunu	6 019	4,02	401 276	4,75			161 862	2,59
0104 NOK Norjan kruunu	445	6,46	25 650	8,38			69 284	4,40
0105 DKK Tanskan kruunu	60	2,92	8 521	4,16			37 067	1,59
0107 CHF Sveitsin frangi	133	1,12	6 377	1,92	75	2,35	37 814	0,32
0112 JPY Jeni	148	3,88	41 966	1,42	15	2,22	41 913	0,01
0116 CAD Kanadan dollari			8 674	3,59			248 787	6,65
0121 SGD Singaporen dollari			39	2,45			6 389	0,70
0139 EEK Viron kruunu	6 019	3,35	1 561	4,38			2 776	0,34
0141 RUR Venäjän rupla							104	0,00
0199 Muut	3 006	3,41	7 408	4,24	705	3,67	14 090	3,01

TUOTESELOSTE

Luotot, talletukset ja korot kuukausittain ja neljännesvuosittain

Tietoja luotoista, talletuksista ja koroista kerätään pankeilta kuukausittain ja muilta rahoitusta välittäviltä rahalaitoksilta neljännesvuosittain. Tilasto kuvaa pankkien ja muiden rahoitusta välittävien rahalaitosten **kotimaista** luotonantoa ja talletuksia sekä varainhankintaa raha- ja pääomamarkkinainstrumenttien avulla ja niiden hallussapitoa.

Tiedonantajat

Kotimaiset pankit ja muut rahoitusta välittävät rahalaitokset

(pl. kotimaisten muiden rahoitusta välittävien rahalaitosten sivukonttorit ulkomailla)

Ulkomaiset muut rahoitusta välittävät rahalaitokset

ulkomaisten pankkien ja muiden rahoitusta välittävien rahalaitosten sivukonttorit Suomessa)

Tilasto sisältää runsaasti tietoa luotonannosta, talletuksista ja koroista.

- Kotimaiset euroluotot ja muut kuin euroluotot ja korot sektoreittain
- Kotimaiset eurotalletukset ja muut kuin eurotalletukset ja korot sektoreittain
- Uudet euroluotot ja korot sektoreittain
- Luotot käyttötarkoituksen mukaan (määrät ja korot)
- Hallussa olevat raha- ja pääomamarkkinainstrumentit aiempaa kattavammin
- Markkinaottolainaus ja muu varainhankinta aiempaa kattavammin
- Luottojen ja talletusten korkojakaumat pääsektoreittain

Korjattujen tietojen julkaiseminen

Tämän julkaisun yhteenvetotaulukoihin 3 - 9 sekä rahoitusmarkkinoiden kuukausisarjojen taulukoihin muuttuneet tiedot korjataan juoksevasti vuoden aikana. Korjatut D-, E- F- ja G-taulukot julkaistaan vain joulukuun julkaisussa "Luotot, talletukset ja korot".

KÄSITTEITÄ JA MÄÄRITELMIÄ

Yleisö yhteensä

Yleisöön sisältyvät seuraavien sektoreiden luotot ja talletukset

Yritykset ja asuntoyhteisöt

Rahoituslaitokset- ja vakuutuslaitokset (pl. pankit ja muut rahalaitokset)

Kotitalouksia palvelevat voittoa tavoittelemattomat yhteisöt

Kotitaloudet

Julkisyhteisöt yhteensä pl. Valtio

Julkisyhteisöihin sisältyvät seuraavien sektoreiden luotot ja talletukset

Kunnat ja kuntayhtymät

Työeläkelaitokset

Muut sosiaaliturvarahastot ja Ahvenanmaan maakuntahallinto

Huom: Käsitteet "yleisö ja julkisyhteisöt" vastaavat virallisen tasekaavan mukaisia käsitteitä (pl. valtio) pankkien ja muiden rahalaitosten taseessa ja tuloslaskelmassa.

Taulukoissa 3 ja 4 luotot ja talletukset yhteensä erään sisältyvät seuraavien sektoreiden luotot ja talletukset

Muut rahoitusta välittävät rahalaitokset

Yleisö yhteensä

*Julkisyhteisöt pl. valtio***Antolainaus I*****Sekkiluotot (tililuotot)***

Tämä luokka sisältää kaikkien luotollisten ottolainaustilien luottolimiitistä käytetyn osan. Tähän ei sisällytetä sopimukseen perustuvan luottolimiitin luvattomia ylityksiä eikä luottottoman ottolainaustilin ylityksiä.

Vekselit

Antajan eli asettajan määrämuotoinen maksuosoitus tai käytännössä lähinnä hyväksyjän antama velkasitoumus.

Velkakirjalainat (pl. valtion varoista välitetyt)***Korkotukilainat***

Lainat, joista valtio maksaa rahalaitokselle korkohyvitystä käyvän koron ja asiakkaan maksaman koron erotuksena.

Muut velkakirjalainat

Tähän luokkaan sisältyvät muut velkakirjan muodossa olevat varsinaiseen antolainaustoimintaan luokiteltavat erät kuin jo erillisinä mainitut luokat "korkotukilainat" ja "valtion varoista välitetyt lainat".

Valtion varoista välitetyt

Tähän luokkaan sisältyvät ne lainat, jotka rahalaitos myöntää asiakkaalle valtion määrättyyn tarkoitukseen antamista varoista.

Antolainaus II***Osamaksusopimussaamiset******Laskusaamisten rahoitus (factoring)******Ostolaskujen rahoitus (confirming)******Luottokorttisaamiset******Muu luotonanto******Repo-ostot***

Taseeseen sisältyvät velvoittavaan takaisinmyyntisitoumukseen perustuvat repo-ostot hankintahintaisina Repo-ostot ovat tällöin rahalaitoksen luotonantoa.

Näistä; ASP-luotot

Asuntosäästöpalkkiolaina perustuu ASP-lakiin sekä ASP-korkotukilakiin. ASP-lainan pohjana on ASP-talletus ja laina myönnetään ensimmäiseen omistusasuntoon.

Rahamarkkinavaateet***Valtion velkasitoumukset***

Valtion velkasitoumus on valtion (myös muun kuin Suomen Valtion) liikkeelle laskema nollakorkoinen jälkimarkkinakelpoinen haltijapaperi.

Kuntatodistukset

Kunnan liikkeelle laskema jälkimarkkinakelpoinen velkakirja.

Sijoitustodistukset

Sijoitustodistus on nollakorkoinen, jälkimarkkinakelpoinen talletuspankkien liikkeelle laskema haltijapaperi.

Yritystodistukset

Yritystodistus on nollakorkoinen, jälkimarkkinakelpoinen yrityksen liikkeelle laskema haltijapaperi.

Omaisuudenhoitoyhtiöiden velkasitoumukset

Omaisuudenhoitoyhtiöiden liikkeelle laskemat nollakorkoiset haltijapaperit.

Rahamarkkinavelkakirjat (taulukko D41)

Tähän luokkaan sisältyvät jälkimarkkinattomat, rahamarkkinoille tehdyt markkinahintaiset lyhytaikaiset sijoitukset (ei sisällä Interbank-eriä).

Muut rahamarkkinavaateet***Pääomamarkkinavaateet (pl. osakkeet)******Joukkovelkakirjalainat***

Viitelainat (benchmark-lainat)

Debentuurit

Optiolainat

Vaihtovelkakirjalainat

Muut joukkovelkakirjalainat

Ikuiset lainat

Tähän luokkaan merkitään ns. perpetuaalit eli ikuiset saamistodistukset. Perpetuaalille on tunnusomaista, että velallinen sitoutuu maksamaan tietyn, yleensä rahamarkkinakorkoihin kytketyn koron, maksamatta koskaan takaisin nimellispääomaa. Ikuinen laina on joukkolaina, jota ei lyhennetä ja jolla ei ole eräpäivää, mutta jonka korot maksetaan säännöllisesti.

Muut pääomamarkkinavaateet***Talletukset******Talletukset verollisuuskriteerin mukaan***

Verottomat

Lähdeverolliset

Muut talletukset

Verottomien ja lähdeverollisten talletusten määrittelyn pohjana käytetään lakia talletusten verohuojennuksesta, tuloverolakia sekä lakia korkotulon lähdeverosta.

Verottomia talletuksia sekä lähdeverollisia voi olla vain luonnollisilla henkilöillä ja kuolinpesillä. Verottajan tulokinnan mukaan tällä hetkellä lähdeverollisia voivat olla myös perustetut mutta ei vielä rekisteröidyt yhteisöt.

Muut talletukset koostuvat pääasiassa yritysten, kuntien ja rahoituslaitosten (pl. pankit) talletuksista.

Käyttelytilit

Käyttelytileiksi kirjataan päivittäiskäytössä olevat ja asiakkaan maksuliikennettä palvelevat tilit.

Määräaikaistilit ja muut talletustilit

Määräaikaistilejä ovat pelkästään määräaikaan sidotut tilit. Sen sijaan luokkaan "muut talletustilit" luetaan mm. jatkuvat tuotto- ja sijoitustilit, joiden korko esim. määräytyy talletusajan pituuden mukaan, mutta talletusaikaa ei ole ennalta määrätty.

Velkakirjalainat (taulukko E41)

Tähän luokkaan sisältyy markkinahintainen lyhytaikainen varainhankinta rahamarkkinoilta (jälkimarkkinaton), jossa asiakas on lainanantaja ja rahalaitos on lainanottaja. Kysymyksessä ei kuitenkaan ole rahamarkkinavelkakirja.

Repomyynnit

Repo-myynneillä tarkoitetaan arvopaperikauppoja, joihin liittyy velvoittava takaisinostositoumus. Repo-myynti on rahalaitoksen varainhankintaa.

Rahamarkkinavelkakirjat (Taulukko E41)

Tähän erään kuuluvat jälkimarkkinakelpoiset velkakirjat

Korkoluokitus/sidonnaisuudet

Saamisen tai velan korkosidonnaisuus tarkoittaa sitä, että ao. erän kokonaiskorko muuttuu pääsääntöisesti sen viitekoron arvon muutoksia vastaavasti. Jos viitekorkona on jonkin ajanjakson korko (esim. 3 vuodenviitekorko), siihen sidotun erän korko muuttuu ko. ajanjakson kuluttua, ellei ole sovittu muuta korontarkistusajankohtaa.

Peruskorko

Kohdassa ilmoitetaan erät, joiden korko määräytyy peruskoron mukaan.

Euriborkorot

Euriborkorot (Euro interbank offered rate) perustuvat euroalueen merkittävimpien pankkien keskinäisen rahoituksen hintaan. Euriborkorot lasketaan (pääosin) euroalueella toimivien, parhaiksi luokiteltujen suurten pankkien (noin 60 pankkia klo 11 Keski-Euroopan aikaa antamien noteerausten pohjalta. Euriborkorot ilmoitetaan maturiteeteille 1 kk, 2 kk, 3 kk, 9 kk ja 12 kk ja kuhunkin maturiteettiin sidotut erät ilmoitetaan omassa luokassaan.

Primekorot

Kohdassa ilmoitetaan pankin/pankkiryhmän omaan primekorkoon sidotut erät. Tähän sisällytetään pelkkään primekorkoon sekä primekorko on ja pankin marginaaliin sidotut erät.

Muut omat viitekoro

Kohdassa ilmoitetaan pankkien/pankkiryhmien muihin omiin viitekorkoihin kuin primekorkoihin sidotut erät.

Kiinteät korot

Kiinteäkorkoisia ovat ne erät, joiden korko on sovittu pysyvän kiinteänä koko sopimusajan. Ao. erä sijoitetaan kiinteäkorkoisiin siitakin huolimatta, että koron määrittelyhetkellä korkoperusteen pohjana on käytetty jotakin muuta korkosidonnaisuutta (peruskorko yms.) Myös ne erät, joiden korko on sovittu nolllaksi koko sopimuskauden ajaksi sisällytetään tähän erään. Tähän ei sen sijaan sisällytetä korkojärjestelyistä aiheutuvia määrä-ajaksi nolllakorkoiksi siirtyviä erä.

Muut korot

Kohdassa ilmoitetaan kaikki muut kuin yllämainittuihin korkosidonnaisuusluokkiin tulevat erät.

MUITA LUOTONANTOA JA TALLETUKSIA KUVAAVIA TILASTOJA**Luottokantatilasto neljännesvuosittain**

Tilastosta käy ilmi luottojen takaisin maksamatta oleva pääoma neljänneksen lopussa sekä nostetut uudet luotot neljänneksen aikana. Tilasto sisältää rahoitus- ja vakuutuslaitosten, valtion ja sosiaaliturvarahastojen euro- ja valuuttamääräisen luottokannan.

Rahoitusmarkkinoiden kuukausisarjoja

Tilastossa julkaistaan ennakkotietoina pankkien luotonannon ja talletusten määrä- ja korkotietoja.

Pankkien ja muiden rahoitusta välittävien rahalaitosten osavuositilinpäätökset, neljännesvuosittain

Tilastot sisältävät mm. pankkien ja muiden rahoitusta välittävien rahalaitosten tase-eriä ja taseen liitetietoja. Omina erinään esitetään mm. luotonanto-, talletus-, rahamarkkina- ja pääomamarkkinavaateet, joista oheisen julkaisun käsitteet on johdettu.

PRODUKTBESKRIVNING

Krediter, depositioner och räntor månads- och kvartalsvis

Uppgifter om krediter, depositioner och räntor samlas in av bankerna månatligen och av övriga monetära finansinstitut som förmedlar finansiering kvartalsvis. Statistiken beskriver bankernas och övriga monetära finansinstituts som förmedlar finansiering **inhemska** utlåning och depositioner och deras medelanskaffning med hjälp av penning- och kapitalmarknadsinstrument samt innehavet av instrumenten.

Uppgiftslämnare

Inhemska banker och övriga monetära finansinstitut som förmedlar finansiering

(exkl. inhemska övriga monetära finansinstituts som förmedlar finansiering filialer i utlandet)

Utländska övriga monetära finansinstitut som förmedlar finansiering

(utländska bankers och övriga monetära finansinstituts som förmedlar finansiering filialer i Finland)

Statistiken innehåller mycket information om utlåning, depositioner och räntor.

- Räntor på inhemska krediter i euro och i utländsk valuta exkl. euro efter sektor
- Räntor på inhemska depositioner i euro och utländsk valuta exkl. euro efter sektor
- Nya inhemska krediter i euro och räntor efter sektor
- Krediter efter användningsändamål (belopp och räntor)
- Innehavet av penning- och kapitalmarknadsinstrument, mera täckande uppgifter än tidigare
- Inlåning på marknaden och annan medelanskaffning, mera täckande uppgifter än tidigare
- Räntefördelningen för krediter och depositioner efter huvudsektor

Publicering av korrigerade uppgifter

De uppgifter i sammandragstabellerna 3 - 9 i denna publikation och de uppgifter i de månatliga tabellerna i serien Finansieringsmarknad som ändrats, korrigeras löpande under året. De korrigerade tabellerna D, E, F och G utges bara i publikationen "Krediter, depositioner och räntor" i december.

BEGREPP OCH DEFINITIONER

Allmänheten totalt

Allmänheten omfattar krediter och depositioner inom följande sektorer

Företag och bostadssamfund

Finansiella företag och försäkringsföretag (exkl. banker och övriga monetära finansinstitut)

Hushållens icke-vinstsyftande organisationer

Hushåll

Offentliga samfund totalt exkl. staten

De offentliga samfunden omfattar krediter och depositioner inom följande sektorer

Kommuner och samkommuner

Arbetspensionsanstalter

Övriga socialskyddsfonder och Ålands landsskapsstyrelse

Obs! Begreppen "allmänheten och de offentliga samfunden" motsvarar begreppen i det officiella balansräknings-schemat (exkl. staten) i bankernas och övriga monetära finansinstituts balans- och resultaträkning.

I posten krediter och depositioner totalt i tabellerna 3 och 4 ingår krediter och följande sektors krediter och depositioner

Övriga monetära finansinstitut som förmedlar finansiering

Allmänheten totalt

*Offentliga samfund exkl. staten***Utlåning I*****Checkkrediter (kontokrediter)***

Gruppen innehåller den utnyttjade delen av kreditlimiten för alla inlåningskonton med kredit. Här ingår inte otillåtna överskridningar av den avtalade kreditlimiten och inte heller överskridningar på inlåningskonton utan kredit.

Växlar

En formbunden betalningsanvisning av utställaren, dvs. i praktiken närmast skuldförbindelse som givits av acceptanten.

Skuldebrevslån (exkl. lån förmedlade av statens medel)***Räntestödslån***

Lån för vilka staten betalar en räntegottgörelse till monetära finansinstitutet som motsvarar skillnaden mellan gängse ränta och den ränta kunden betalar.

Övriga skuldebrevslån

Gruppen innehåller övriga poster i skuldebrevsform som klassificeras som egentlig utlåning, utom de grupper som redan nämnts för sig, dvs. "räntestödslån" och "lån förmedlade av statens medel".

Lån förmedlade av statens medel

Gruppen innehåller de lån som monetära finansinstitutet beviljar kunder av statens medel för vissa ändamål.

Utlåning II***Avbetalningsavtalsfordringar******Finansiering av fakturafordringar (factoring)******Finansiering av inköpsfakturor (confirming)******Kredükortsfordringar******Övrig kreditgivning*****Repo-köp**

Sådana omvända repor som ingår i balansräkningen, och som baserar sig på förpliktande återförsäljningsförbindelse. De omvända reporna uppges till anskaffningspris och de utgör kreditgivning från monetära finansinstitutets sida.

Därav BSP-krediter

Bostadssparpremielån bygger på BSP-lagen och BSP-räntestödslagen. Grunden för ett BSP-lån är en BSP-deposition och lånet beviljas för den första ägarbostaden.

Penningmarknadsinstrument***Statens skuldförbindelser***

Statens skuldförbindelser är omsättningsbara innehavarpapper med nollränta, som emitterats av staten (också andra stater än finska staten).

Kommuncertifikat

Omsättningsbara innehavarpapper som emitterats av kommuner.

Bankcertifikat

Ett bankcertifikat är ett omsättningsbart innehavarpapper med nollränta, som emitterats av depositionsbank.

Företagscertifikat

Ett företagscertifikat är ett omsättningsbart innehavarpapper med nollränta, som emitterats av ett företag.

Egendomsförvaltningsbolags skuldförbindelser

Innehavarpapper med nollränta som emitterats av egendomsförvaltningsbolag.

Skuldebrev på penningmarknaden (tabell D41)

I den här klassen ingår kortfristiga placeringar till marknadspris, som är avsedda för penningmarknaden och som inte kan omsättas på sekundärmarknaden (inkluderar inte interbank-rater).

Övriga penningmarknadsinstrument**Kapitalmarknadsinstrument (exkl. aktier)****Masskuldebrevslån**

Referenslån (benchmarklån)

Debenturer

Optionslån

Konverteringslån

Övriga masskuldebrevslån

Eviga lån

I den här gruppen antecknas s.k. perpetuella lån, dvs. eviga fordringsbevis. Kännetecknande för perpetuella är att gäldenären förbinder sig att betala en bestämd ränta, som i allmänhet är bunden till penningmarknadsräntorna, utan att någonsin betala tillbaka det nominella kapitalet. Ett evigt lån är ett masskuldebrevslån, som inte amorteras och som saknar förfallodag, men på vilket ränta betalas regelbundet.

Övriga kapitalmarknadsinstrument**Depositioner****Depositioner efter skattepliktskriterium**

Skattefria

Källskattepliktiga

Övriga depositioner

Lagen om skattelättnader för depositioner, inkomstskattelagen och lagen om källskatt på ränteinkomst ligger som grund för definitionen av skattefria och källskattepliktiga depositioner.

Bara fysiska personer och dödsbon kan ha skattefria och källskattepliktiga depositioner. För närvarande kan också sammanslutningar som är grundade, men inte ännu registrerade, enligt skattemyndigheternas tolkning ha källskattepliktiga depositioner.

Övriga depositioner består huvudsakligen av företags, kommuners och finansinstituts (exkl. banker) depositioner.

Dagligkonton

Som dagligkonton upptas konton som är i dagligt bruk och som används för kundens betalningsrörelse.

Tidsbundna konton och övriga depositionskonton

Tidsbundna konton är bara konton som är bundna för en viss tid. Däremot omfattar gruppen "Övriga depositionskonton" bl.a. fortlöpande avkastnings- och placeringskonton, där räntan t.ex. fastställs enligt depositionsstidens längd, men där depositionsstiden inte bestäms på förhand.

Skuldebrevslån (tabell E41)

Till den här gruppen förs på skuldebrev baserade kortfristiga medelanskaffningsavtal där kunden är långivare och monetära finansinstitutet låntagare. Avtalen gäller marknadspris och de är inte omsättningsbara. Här avses emellertid inte skuldebrev på penningmarknaden.

Repoförsäljning

Med repor avses värdepappersaffärer som är förenade med förpliktande återköpsförbindelse. Repor är en form av medelanskaffning för monetära finansinstitut.

Skuldebrev på penningmarknaden (tabell E41)

Posten omfattar skuldebrev som kan omsättas på sekundärmarknaden.

Ränteklasser/räntebindning

En fordrans eller en skulds räntebindning betyder att helhetsräntan för posten i regel ändras i samma mån som värdet på dess referensränta. Om referensräntan utgörs av räntan för en viss tidsperiod (t.ex. 3 års referensränta), ändras räntan på en post bunden till denna efter ifrågakvarande period, om man inte kommit överens om en annan räntestjusteringstidpunkt.

Gundräntan

Här uppges de poster vilkas ränta bestäms enligt grundränta

Euriborräntor

Euriborräntorna (euro interbank offered rate) baseras på priset på finansiering mellan de viktigaste bankerna i euroområdet. Euriborräntorna beräknas (i huvudsak på noteringarna kl. 11 centraleuropeisk tid från (ca 601) stora eurobanker med högsta kreditvärdighet. Euriborräntor uppges för maturiteterna 1 mån., 2 mån., 3 mån., 6 mån., 9 mån och 12 mån. och posterna fördelas på de olika maturiteterna enligt sin räntebindning.

Primräntor

Här uppges poster bundna till bankens/bankgruppens egen primränta. Klassen inkluderar poster bundna till enbart primräntan och till primräntan plus/minus bankens marginal

Bankernas övriga egna referensräntor

Här uppges poster bundna till andra av bankens/bankgruppens egna referensräntor än primräntan.

Fasta räntor

En post har fast ränta om man kommit överens om att räntan är fast under hela avtalsperioden. Posten klassificeras som en post med fast ränta trots att man då räntan bestämdes använde någon annan räntebindning som grund för räntan (t. ex. grundräntan). Också de poster vilkas avtalsenliga ränta är noll under hela avtalsperioden inkluderas i denna post. Hit hänförs inte poster som på grund av räntearrangemang för en viss tid löper med nollränta.

Övriga räntor

Här uppges alla poster som inte hör till någon av ovannämnda räntebindningsklasser.

ÖVRIG STATISTIK SOM BESKRIVER UTLÅNING OCH DEPOSITIONER

Statistiken över kreditbeståndet kvartalsvis

Av statistiken framgår den andel av kreditbeloppet som inte återbetalats vid kvartalets slut samt lyfta nya krediter under kvartalet. Statistiken innehåller finansiella företags och försäkringsföretags, statens och socialskyddsfonders kreditbestånd i euro och valuta.

Månadsserier över finansieringsmarknaden

I statistiken publiceras förhandsuppgifter om belopp och räntor gällande bankernas utlåning.

Bankers och övriga monetära finansinstituts som förmedlar finansiering delårsbokslut, kvartalsvis

Statistiken innehåller bl.a. bankers och övriga monetära finansinstituts som förmedlar finansiering balansposter och noter till balansräkningen. Som egna poster presenteras bl.a. utlånings-, depositions-, penningmarknads- och kapitalmarknadsinstrument. Begreppen i den bifogade publikationen har härletts ur dessa poster.

PRODUCT DESCRIPTION

Credits, deposits and interest rates, by month and quarter

Data on credits, deposits and interest rates are collected monthly from banks and quarterly from other monetary financial institutions practising financial intermediation. The statistics describe the **domestic** lending and deposits of banks and other monetary financial institutions practising financial intermediation, as well as fund raising with, and holding of, money and capital market instruments.

Data sources

Domestic banks and other monetary financial institutions practising financial intermediation
(excl. branches of domestic monetary financial institutions practising financial intermediation abroad)
Foreign other monetary financial institutions practising financial intermediation
(branches of foreign banks and other monetary financial institutions practising intermediation in Finland)

Statistics contain a host of data on credits, deposits and interest rates.

- Domestic credits in EURO and other than those in EURO and interest rates by sector
- Domestic deposits in EURO and other than those in EURO and interest rates by sector
- New domestic loans other than those in EURO and interest rates by sector
- Loans (amounts and interest rates) by user purpose
- Better coverage than before of money and financial market instrument holding
- Better coverage than before on market borrowing and other fund raising
- Interest rate distribution of credits and deposits by main sector

Publication of revised data

Data contained in this publication's summary tables 3 - 9 and in the monthly series tables of the publication Financial Market Statistics are revised on a day-to-day basis throughout the year. Revised tables D, E, F and G are only published in December in the publication Credits, Deposits and Interest Rates.

CONCEPTS AND DEFINITIONS

Total public

The total public refers to the credits and deposits of the following sectors:

Non-financial corporations and housing corporations
Financial and insurance corporations (excl. banks and other monetary financial institutions)
Non-profit institutions serving households
Households

Total general government, excl. central government

The total general government refers to the credits and deposits of the following sectors:

Local government and intermunicipal authorities
Employment pension institutions
Other social funds and government of Åland

N.B. The concepts "public" and "general government" correspond with the official balance sheet format concepts (excl. central government) used in the balance sheets and profit and loss accounts of banks and other monetary financial institutions.

In Tables 3 and 4, total credits and deposits contain the credits and deposits of the following sectors:

Other monetary financial institutions practising financial intermediation
Total public
General government excl. central government

Advances I

Overdrafts (on current accounts)

This category consists of the utilised portion of overdrafts on all deposit accounts with overdraft facility. Unauthorised overdrafts exceeding the agreed overdraft limit or overdrafts on accounts without overdraft facility are not included in this category.

Bills of exchange

A bill of exchange is a payment order made out in a specified form by the drawer of the bill or, more commonly, a debt instrument issued by the drawee.

Promissory note loans (excl. loans intermediated out of government funds)

Subsidised loans

Loans which the government subsidises by compensating the monetary financial institution for the difference between the market interest rate and the rate paid by the customer.

Other promissory note loans

This category consists of other promissory note items classifiable as ordinary lending except for those included in the separate categories of "Subsidised loans" and "Loans intermediated out of government funds".

Loans intermediated out of government funds

This category consists of loans granted by a monetary financial institution to its customers out of funds allocated by the government for specific purposes.

Advances II

Claims in respect of hire purchase contracts

Factoring (accounts receivable financing)

Confirming (accounts payable financing)

Claims in respect of credit cards

Other lending

Repos

Refers to purchases of repos on binding resale commitments at purchase price. Repos constitute part of the monetary financial institution's lending.

Of these; ASP loans

Government subsidised loans for first home purchase, i.e. ASP loans, are based on the law governing the home purchase savings scheme and the law on government subsidies for first home purchases. ASP loans are based on home purchase savings, or ASP deposits, and the loans are granted for the purchase of a first home.

Money market instruments

Treasury bills

A treasury bill is zero-interest negotiable bearer instrument issued by a central government (not only that of Finland).

Local authority papers

Negotiable debt instrument issued by a local authority

Certificates of deposit

A certificate of deposit is a zero-interest negotiable bearer instrument issued by a deposit bank.

Commercial papers

Commercial paper is a zero-interest negotiable bearer instrument issued by a company.

Debt instruments issued by asset management companies

Zero-interest bearer instruments issued by asset management companies.

Money market debt instruments (Table D41)

This category consists of non-negotiable money market debt instruments which are mainly short-term market-price investments (excl. interbank items).

Other money market instruments***Capital market instruments (excl. shares)******Bonds***

Benchmark bonds

Debentures

Bonds with equity warrants

Convertible bonds

Other bonds

Perpetuals

This category consists of perpetual debt securities. It is characteristic of perpetuals that the debtor is committed to pay interest at a specific rate, usually linked to money market interest rates but not to repay the loan principal. A perpetual is a bond no part of which is repaid and which has no maturity date but which pays regular interest.

Other capital market instruments***Deposits******Deposits according to their taxation***

Tax-exempt deposits

Deposits subject to withholding tax

Other deposits

Classification of deposits into tax-exempt deposits and deposits subject to withholding tax is based on the law on the tax relief of deposits, the law on income tax and the law on the withholding of tax on interest income.

Only natural persons and death estates may hold tax-exempt deposits or deposits subject to withholding tax. At the moment, corporations which have been established but not yet registered may also be subject to withholding tax, according to the interpretation of the tax authorities.

Other deposits consist mainly of deposits made by undertakings, local authorities and financial institutions (excluding banks).

Transaction accounts

Transaction accounts are accounts that are used daily to handle customers' payments.

Term deposits and other deposits

Term deposits consist exclusively of fixed-term deposit accounts, whereas the category "other deposits" includes revolving yield and investment accounts for which the interest rate is determined according to the length of the deposit period but the deposit term is not specified in advance.

Promissory notes (Table E41)

This category refers to such short-term funding arrangements on non-negotiable promissory notes at market prices where the customer is the lender and the monetary financial institution the borrower. However, promissory notes under this category do not comprise money market debt instruments.

Repos

Repos are transactions by which securities are sold on binding commitment to repurchase. Repo sales are part of monetary financial institutions' funding.

Money market debt instruments (Table E41)

This category consists of negotiable promissory notes.

Interest rate classification/linkage

Interest rate linkage of an asset or liability refers to the fact that the overall interest rate applied to the item in question generally changes in accord with changes in its reference rate. If the interest rate for a specific period is used as a reference rate (e.g. the 3-year reference rate), the interest rate applied to an item tied to the reference rate will change at the end of the said period, unless a different interest rate adjustment period has been agreed.

Base rate

Report here items the interest rate on which is determined according to the base rate.

EURIBOR rates

Euribor (euro interbank offered rate) rates are based on rates on interbank loans among the major banks in the euro area. Euribor rates are calculated on the basis of quotes given daily at 11 am (CET) by about 60 of the major banks with the best ratings operating (mainly) in the euro area. EURIBOR rates are quoted for maturities of 1, 2, 3, 6, 9 and 12 months; items tied to each maturity must be reported in the respective categories.

Prime rates

Report here items tied to the prime rate of the bank/banking group. Report here items tied either to the prime rate itself or to the prime rate plus/minus the bank's margin.

Other own reference rates

Report here items tied to banks' /banking groups' reference rates other than their prime rates.

Fixed interest rates

Items the interest rate on which is agreed to remain fixed over the entire period of the agreement are fixed interest rate items. Such items must be reported here even if the interest rate had been based on some other interest linkage (base rate etc.) at the time it was determined. Report here also items the interest rate on which has agreed to be zero for the entire term. However, items on which the interest rate is zero for a fixed period owing to debt re-organizations are not reported here.

Other interest rates

Report here all items other than those reported in the above interest linkage categories.

OTHER STATISTICS DESCRIBING LENDING AND DEPOSITS**Quarterly statistics on outstanding credit**

The statistics show outstanding loan principal at the end of the quarter and new loans drawn during the quarter. The statistics include the outstanding Euro and foreign currency denominated credit of financial and insurance corporations, central government and social security funds.

Monthly series on the financing market

The statistics give advance data on the amounts and interest rates of loans granted by banks.

Quarterly interim accounts of banks and other monetary financial institutions practising financial inter-mediation

The statistics contain balance sheet items and notes to the accounts of banks and other monetary financial institutions practising financial inter-mediation. The statistics show as separate items outstanding credit, deposits, money and capital market instruments, for example, from which the concepts in this publication are derived.

TERMIUETTELO

Taulukko 1. Kansainvälisiä korkoja: korot lyhytaikaisilla rahoitusmarkkinoilla kuukausittain

Taulukko 2. Kansainvälisiä korkoja: korot pitkäaikaisilla rahoitusmarkkinoilla kuukausittain

EU-maat

Saksa

Iso-Britannia

Ranska

Kreikka

Italia

Espanja

Alankomaat

Belgia

Luxemburg

Portugali

Ruotsi

Itävalta

Tanska

Suomi

Irlanti

Euroalueen korko

Muut OECD-maat

Sveitsi

Norja

Islanti

Tsekin tasavalta

Puola

Unkari

Yhdysvallat

Kanada

Meksiko

Japani

Korea

Australia

Uusi Seelanti

TERMINOLOGI

Tabell 1. Internationella räntor: räntor på den kortfristiga finansmarknaden månatligen

Tabell 2. Internationella räntor: räntor på den långfristiga finansmarknaden månatligen

EU-länder

Tyskland

Storbritannien

Frankrike

Grekland

Italien

Spanien

Nederländerna

Belgien

Luxemburg

Portugal

Sverige

Österrike

Danmark

Finland

Ireland

Euroområdets ränta

Övriga OECD-länder

Schweitz

Norge

Island

Tjeckien

Japan

Ungern

Förenta Staterna

Canada

Mexico

Japan

Korea

Australien

Nya Zeeland

GLOSSARY

Table 1. International interest rates: rates on short-term financial market monthly

Table 2. International interest rates: rates on long-term financial market monthly

EU-countries

Germany

United Kingdom

France

Greece

Italy

Spain

Netherlands

Belgium

Luxembourg

Portugal

Sweden

Austria

Denmark

Finland

Ireland

Euro-zone interest rate

Other OECD-lands

Switzerland

Norway

Iceland

Czech Republic

Japan

Hungary

United States

Canada

Mexico

Japan

Korea

Australia

New Zealand

Taulukko 3. Pankkien kotimaiset euro-luotot ja -talletukset kauden lopussa, milj. EUR ja keskikorot

A. Euroluotot (Antolainaus I ja valtion varoista välitetyt lainat)

1. Muut rahoitusta välittävät rahalaitokset
 2. Yleisö yhteensä
 - Yritykset ja asuntoyhteisöt
 - Rahoitus- ja vakuutuslaitokset
 - pl. keskuspankki ja muut rahalaitokset
 - Kotitalouksia palvelevat voittoa tavoittelemattomat yhteisöt
 - Kotitaloudet
 3. Julkisyhteisöt (pl. valtio) yhteensä
 - Kunnat ja kuntayhtymät
 - Työeläkelaitokset
 - Muut sosiaaliturvarahastot ja Ahvenanmaan maakuntahallinto
- (1+2+3) Euroluotot yhteensä

B. Eurotalletukset

Taulukko 4.1 Pankkien kotimaiset muut kuin euroluotot ja -talletukset kauden lopussa, milj. EUR ja keskikorot

Taulukko 4.2 Muiden rahoitusta välittävien rahalaitosten kotimaiset, muut kuin euroluotot kauden lopussa, milj. EUR ja keskikorot

A. Muut kuin euroluotot (Antolainaus I)

Säästöpankit
Osuuspankit
Siitä: OPK-jäsenpankit
Paikallisuuspankit

Tabell 3. Bankernas inhemska lån och depositioner i euro vid periodens slut, milj. EUR och medelräntor

A. Lån i euro (Utlåning I och lån förmedlade av statsmedel)

1. Övriga monetära finansinstitut som förmedlar finansiering
 2. Allmänheten tillsammans
 - Icke-finansiella företag och bostadssamfund
 - Finansiella företag och försäkringsföretag
 - exkl. centralbank och övriga monetära finansinstitut
 - Hushållens icke-vinstsyftande organisationer
 - Hushåll
 3. Offentliga samfund (exkl. staten) tillsammans
 - Kommuner och samkommuner
 - Arbetspensionsanstalter
 - Övriga socialskyddsfonder och Ålands landskapsstyrelse
- (1+2+3) Lån i euro tillsammans

B. Depositioner i euro

Tabell 4.1 Bankernas övriga inhemska lån och depositioner i utländsk valuta exkl. euro vid periodens slut, milj. EUR och medelräntor

Tabell 4.2 Övriga monetära finansinstitutens som förmedlar finansiering inhemska lån i utländsk valuta exkl. euro vid period. slut milj. EUR och medelräntor

A. Lån i utländsk valuta exkl. Euro

Sparbanker
Andelsbanker
Därav: ABC- medlemsbanker
Lokala andelsbanker

Table 3. Domestic banks' loans and deposits in EURO at the end of period, mill. EUR and average interest rates

A. Loans in Euro (lending I and loans intermediated out of government funds)

1. Other monetary financial institutions practising financial intermediation
 2. The public total
 - Non-financial corporations and housing corporations
 - Financial and insurance corporations
 - excl. central bank and other monet. financial institutions
 - Non-profit institutions serving households
 - Households
 3. General Government (excl. state)
 - Municipalities and joint municipal authorities
 - Employment pension schemes
 - Other social security funds and Government of Åland
- (1+2+3) Loans in EURO total

B. Deposit in Euro

Table 4.1 Domestic banks' loans and deposits other than those in EURO at end of period, mill. EUR and average interest rates

Table 4.2 Domestic loans other than those in EURO of other monetary financial institutions practising financial intermediation at the end of period mill. EUR and average interest rates

A. Loans other than those in EURO

Savings banks
Cooperative banks
Of which: OKOBANK-member banks
Local cooperative banks

Liikepankit
Ulkomaiset pankit
Yhteensä
Luotonantajasektorit
Muut rahoitusta välittävät rahalaitokset
Yleisö yhteensä
Julkisyhteisöt (pl. valtio) yhteensä

Tallettajasektorit

Taulukko 5. Pankkien uudet kotimaiset euro-luotot kauden aikana, milj. EUR ja keskikorot (1)

(Antolainaus I ja valtion varoista välitetyt lainat)

1. Muut rahoitusta välitt. rahalaitokset
 2. Yleisö yhteensä
 - Yritykset ja asuntoyhteisöt
 - Rahoitus- ja vakuutuslaitokset
 - pl. keskuspankki ja muut rahalaitokset
 - Kotitalouksia palvelevat voittoon tavoittelemattomat yhteisöt
 - Kotitaloudet
 3. Julkisyhteisöt (pl. valtio) yhteensä
 - Kunnat ja kuntayhtymät
 - Työeläkelaitokset
 - Muut sosiaaliturvarahastot ja Ahvenanmaan maakuntahallinto
- (1+2+3) Euroluotot yhteensä

Taulukko 6. Pankkien kotimaiset euroluotot korkosidonnaisuuden mukaan, milj. EUR ja keskikorot

Taulukko 7. Kotitalouksien euroluotot korkosidonnaisuuden mukaan, milj. EUR ja keskikorot

Taulukko 8. Kotitalouksien asuntoaluotot korkosidonnaisuuden mukaan, milj. EUR ja keskikorot

Affärsbanker
Utländska banker
Totalt
Kredittagarsektorer
Övriga monetära finansinstit. som förmedl. finansiering
Allmänheten tillsammans
Offentliga samfund exkl. staten

Deponenternas sektorer

Tabell 5. Bankernas nya inhemska lån i euro under perioden, milj. EUR och medelräntor

1. Övriga monetära finansinstitut som förmedlar finansiering
 2. Allmänheten tillsammans
 - Icke-finansiella företag och bostadssamfund
 - Finansiella företag och försäkringsföretag exkl. Centralbank och övriga monetära finansinstitut
 - Hushållens icke-vinstsyftande organisationer
 - Hushåll
 3. Offentliga samfund (exkl. staten) tillsammans
 - Kommuner och samkommuner
 - Arbetspensionsanstalter
 - Övriga socialskyddsfonder och Ålands landskapsstyrelse
- (1+2+3) Lån i euro tillsammans

Tabell 6. Bankernas inhemska lån i euro enligt räntebindning, milj. EUR och medelräntor

Tabell 7. Hushållens lån i euro enligt räntebindning, milj. EUR och medelräntor

Tabell 8. Hushållens bostadskrediter enligt räntebindning, milj. EUR och medelräntor

Commercial banks
Foreign banks
Total
Borrower sectors
Other monetary financial instit. practising financial interm.
The public total
General Government excl. Central government

Depositors

Table 5. New domestic banks' loans in EURO during the period, mill. EUR and average interest rates

1. Other monetary financial institutions practising financial intermediation
 2. The public total
 - Non-financial corporations and housing corporations
 - Financial and insurance corporations
 - xcl. Central bank and other monet. financial institutions
 - Non-profit institutions serving households
 - Households
 3. General Government (excl. state)
 - Municipalities and joint municipal authorities
 - Employment pension schemes
 - Other social security funds and Government of Åland
- (1+2+3) Loans in EURO total

Table 6. Domestic banks' loans in EURO by interest rate linkage, mill. EUR and average interest rates

Table 7. Households' loans in EURO by interest rate linkage, mill. EUR and average interest rates

Table 8. Households' housing loans by interest rate linkage, mill. EUR and average interest rates

Taulukko 9. Kotimaiset eurotalletukset korkosidon-
naisuuskittain kauden lopussa, milj. EUR ja keskimääräinen
A. Uudet luotot (Antolainaus I)
B. Kanta (Antolainaus I)
 Peruskorko
 Euriborkorot(1)
 - 1 kk euribor
 - 3 kk euribor
 - 6 kk euribor
 - 12 kk euribor
 Pankkien primekorot
 Pankkien muut viitekorot
 Kiinteät korot
 Muut korot
Yhteensä

D01 Kotimaiset euroluotot kauden lopussa
sektoreittain ja luottotyyppittäin

13 Yleisö yhteensä; 1000 EUR
 14 Yleisö yhteensä; keskimääräinen %
 23 Julkisyhteisöt yhteensä pl valtio; 1000 EUR
 24 Julkisyhteisöt yhteensä pl valtio; keskimääräinen %
 27 Kaikki yhteensä pl valtio; 1000 EUR
 28 Kaikki yhteensä pl valtio; keskimääräinen %

RIVIT

05 Kaikki yhteensä
 0505 Antolainaus I
 050505 Sekkuluotot (tililuotot)
 050510 Vekselit
 050515 Velkakirjalainat
 0510 Valtion varoista välitetyt
 0515 Antolainaus II
 0520 Repo-ostot
 10 Näistä: ASP-luotot

D02 Kotimaiset euroluotot kauden aikana
sektoreittain ja luottotyyppittäin
 13 Yleisö yhteensä; 1000 EUR

Tabell 9. Inhemiska depositioner i euro enligt
räntebindning, milj. EUR och medelräntor
A. Nya lån (Utlåning I)
B. Beståndet (Utlåning I)
 Grundräntan
 Euriborräntor
 1 mån. euribor
 3 mån. euribor
 6 mån. euribor
 12 mån. euribor
 Bankernas primräntor
 Bankernas övriga referensräntor
 Fasta räntor
 Övriga räntor
Totalt

Inhemiska krediter i euro vid periodens slut
efter sektor och kredittyp

13 Allmänheten totalt; 1000 EUR
 14 Allmänheten totalt; medelränta %
 23 Offentliga samfund totalt exkl. staten; 1000 EUR
 24 Offentliga samfund totalt exkl. staten; medelränta %
 27 Totalt exkl. staten; 1000 EUR
 28 Totalt exkl. staten; medelränta %

RADER

Totalt
 Utlåning I
 Checkkrediter (kontokrediter)
 Växlar
 Skuldebrevslån
 Lån förmedlade av statsmedel
 Utlåning II
 Repos
 Därav: BSP-krediter

Inhemiska krediter i euro under perioden
efter sektor och kredittyp
 13 Allmänheten totalt; 1000 EUR

Table 9. Domestic deposits in EURO by interest rate
linkage, mill. EUR and average interest rates
A. New loans (Lending I)
B. Stock (Lending I)
 Base rate
 Euribor rates
 1-month euribor
 3-month euribor
 6-month euribor
 12-month euribor
 Prime rates
 Other own reference rates
 Fixed interest rates
 Other interest rates
Total

Domestic loans in EURO at the end of period
by sector and type of credit

13 The public total; EUR 1000
 14 The public total; average interest rate %
 23 General government excl. central government; EUR 1000
 24 General government excl. central government; average interest rate %
 27 Total excl. central government; EUR 1000
 28 Total excl. central government; average interest rate %

ROWS

Total
 Lending I
 Overdrafts (on current accounts)
 Bills of exchange
 Promissory note loans
 Loans intermediated out of government funds
 Lending II
 Repos
 Of which: ASP loans

Domestic loans in EURO during the period
by sector and type of credit
 13 The public total; EUR 1000

14	Yleisö yhteensä; keskkorko %	14	Allmänheten totalt; medelränta %	14	The public total; average interest rate %
23	Julkisyhteisöt yhteensä pl valtio; 1000 EUR	23	Offentliga samfund totalt exkl. staten; 1000 EUR	23	General government excl. central government, EUR 1000
24	Julkisyhteisöt yhteensä pl valtio; keskkorko %	24	Offentliga samfund totalt exkl. staten; medelränta %	24	General government excl. central government, average interest rate %
27	Kaikki yhteensä pl valtio; 1000 EUR	27	Totalt exkl. staten; 1000 EUR	27	Total excl. central government; EUR 1000
28	Kaikki yhteensä pl valtio; keskkorko %	28	Totalt exkl. staten; medelränta %	28	Total excl. central government; average interest rate %
05	RIVIT	RADER		ROWS	
0505	Uudet yhteensä	Nya krediter, totalt		New loans, total	
050505	Antolainaus I	Utlåning I		Lending I	
050510	Sekkiluotot (tililuotot)	Checkkrediter (kontokrediter)		Overdrafts (on current accounts)	
050515	Vekselit	Växlar		Bills of exchange	
0510	Velkakirjalainat	Skuldebrevslån		Promissory note loans	
0520	Valtion varoista välitetyt	Lån förmedlade av statsmedel		Loans intermediated out of government funds	
0520	Repo-ostot	Repor		Repos	
D11	Luotot käyttötarkoituksittain kauden lopussa ja ja aikana	Krediter efter användningssyfte vid periodens slut och under perioden		Lending at the end and during the period by purpose	
01	Kauden lopussa; 1000 EUR	01	Vid periodens slut; 1000 EUR	01	At the end of period; EUR 1000
02	Kauden lopussa; keskkorko %	02	Vid periodens slut; medelränta %	02	At the end of period; average interest rate %
03	Uudet kauden aikana; 1000 EUR	03	Nya under perioden; 1000 EUR	03	During the period; EUR 1000
04	Uudet kauden aikana; keskkorko	04	Nya under perioden; medelränta %	04	During the period; average interest rate %
05	RIVIT	RADER		ROWS	
0505	Yhteensä	Totalt		Total	
0510	Asunnot (kotitaloudet)	Bostäder (hushåll)		Dwellings (households)	
0515	Asunnot (asuntoyhteisöt)	Bostäder (bostadssamfund)		Dwellings (housing corporations)	
0520	Vapaa-ajan asunnot	Fritidsbostäder		Holiday residences	
0525	Opinnot	Studier		Studies	
0525	Kulutukset	Konsumtion		Consumption	
D12	Kotimaiset euroluotot kauden lopussa ja kauden aikana toimialoitain	Inhemiska krediter i euro vid periodens slut och under perioden efter näringsgren		Domestic loans in EURO at the end of and during the period by industry	
01	Kauden lopussa; 1000 EUR	01	Vid periodens slut; 1000 EUR	01	At the end of period; EUR 1000
02	Kauden lopussa; keskkorko %	02	Vid periodens slut; medelränta %	02	At the end of period; average interest rate %
03	Uudet kauden aikana; 1000 EUR	03	Nya under perioden; 1000 EUR	03	New during the period; EUR 1000
04	Uudet kauden aikana; keskkorko %	04	Nya under perioden; medelränta %	04	New during the period; average interest rate %

05	RIVIT	Elinkeino- ja yritystoiminnan toimialat yhteensä
0505	A	Maatalous, riistatalous ja metsätalous
0510	B	Kalatalous
0515	C	Mineraalien kaivu
0520	D	Teollisuus
0525	E	Sähkö-, kaasu- ja vesihuolto
0530	F	Rakentaminen
0535	G	Tukku- ja vähittäiskauppa; moottoriajoneuvojen sekä henkilökohtaisten esineiden ja kotitalouksesineiden korjaus
0540	H	Majoitus- ja ravitsemistoiminta
0545	I	Kuljetus, varastointi ja tietoliikenne
0550	K	Kiinteistö-, vuokraus- ja tutkimuspalvelut ; liike-elämän palvelut
0555	M	Koulutus
0560	N	Terveystenhoito- ja sosiaalipalvelut
0565	O	Muut yhteiskunnalliset ja henkilökohtaiset palvelut
0595	X	Toimiala tuntematon/Erittelemätön
D41		Muun rahalaitoksen hallussa olevat raha- ja pääoma-instrumentit kauden lopussa
	03	Kotimaat yhteensä, kauden lopussa, C1; 1000 EUR

	RADER	Näringsverksamhetens och företagsverksamhetens branscher, totalt
	A	Jordbruk, jakt och skogsbruk
	B	Fiske
	C	Utvinning av mineral
	D	Tillverkning
	E	El-, gas-, värme- och vattenförsörjning
	F	Byggnadsverksamhet
	G	Partihandel, detaljhandel; reparation av motorfordon, hushållsartiklar och personliga artiklar
	H	Hotell- och restaurangverksamhet
	I	Transport, magasinering och kommunikation
	K	Fastighets-, uthyrnings- och forskningsverksamhet, företags tjänster
	M	Utbildning
	N	Hälsa- och sjukvård, sociala tjänster
	O	Andra samhälleliga och personliga tjänster
	X	Näringsgren okänd/Ospecificeerade

	ROWS	All business industries
	A	Agriculture, hunting and forestry
	B	Fishing
	C	Mining and quarrying
	D	Manufacturing
	E	Electricity, gas and water supply
	F	Construction
	G	Wholesale and retail trade; repair of motor vehicles, motorcycles and personal and household goods
	H	Hotels and restaurants
	I	Transport, storage and communication
	K	Real estate, renting and research services; business activities
	M	Education
	N	Health and social work
	O	Other community, social and personal service act.
	X	Industry unknown/unspecified

Övriga monetära finansinstitutens innehav av penning- och kapitalmarknadsinstrument vid periodens slut
Övriga monetära finansinstitutens innehav av penning- och kapitalmarknadsinstrument vid periodens slut

	RADER	03 Inhemska totalt, vid periodens slut, C1; 1000 EUR
	Totalt	03 Domestic total, at the end of period, C1; EUR 1000
05		Penningmarknadsfordringar
0505		Statens skuldförbindelser
050505		Kommuncertifikat
050510		Bankcertifikat av Finlands Bank
050515		Bankcertifikat
050520		Företagscertifikat av övriga monetära finansinstitut
050525		Övriga företagscertifikat
050530		Egendomsförvaltningsbolags skuldförbindelser
050535		Skuldbrev på penningmarknaden
050540		Övriga penningmarknadsinstrument
050595		Kapitalmarknadsfordringar (exkl. aktier)
0510		

	ROWS	03 Domestic total, at the end of period, C1; EUR 1000
	Totalt	03 Domestic total, at the end of period, C1; EUR 1000
		Money market instruments
		Treasury bills
		Local authority paper
		Certificates of deposit of Bank of Finland
		Certificates of deposit
		Commercial paper of other monetary financial institutions
		Other commercial paper
		Debt instruments issued by asset management companies
		Money market debt instruments
		Other money market instruments
		Capital market instruments (excluding shares)

E01	Kotimaiset eurotalletukset kauden lopussa sektoreittain ja tilityypeittäin	Inhemska depositioner i euro vid periodens slut; efter sektor och kontotyp	Domestic deposits in EURO at the end of period by sector and type of accounts
13	Yleisö yhteensä; 1000 EUR	13 Allmänheten totalt; 1000 EUR	13 The public total; 1000 EUR
14	Yleisö yhteensä; keskiarvo %	14 Allmänheten totalt; medelränta %	14 The public total; average interest rate %
23	Julkisyhteisöt yhteensä pl valtio; 1000 EUR	23 Offentliga samfund totalt exkl. staten; 1000 EUR	23 General government excl. central government, A1; 1000 EUR
24	Julkisyhteisöt yhteensä pl valtio; keskiarvo %	24 Offentliga samfund totalt exkl. staten; medelränta %	24 General government excl. central government, average interest rate %
27	Kaikki yhteensä pl valtio; 1000 EUR	27 Totalt exkl. staten; 1000 EUR	27 Total excl. central government; EUR 1000
28	Kaikki yhteensä pl valtio; keskiarvo %	28 Totalt exkl. staten; medelränta %	28 Total excl. central government; average interest rate %
	RIVIT	RADER	ROWS
05	Kaikki yhteensä	Totalt	Total
0505	Verottomat	Skattefria	Tax-exempt deposits
050505	Käyttelytilit (ml. sekkitilit)	Dagligkonton (inkl. checkkonton)	Transaction accounts (incl. current accounts)
050520	Muut määräaikaistilit	Övriga tidsbundna konton	Other term deposits
050525	Muut	Övriga	Other
0510	Läheverolliset	Kalleskattepliktiga	Deposits subject to withholding tax
051005	Käyttelytilit (ml. sekkitilit)	Dagligkonton (inkl. checkkonton)	Transaction accounts (incl. current accounts)
051010	Määräaikaistilit	Tidsbundna konton	Term deposits
051015	Muut	Övriga	Other
0515	Muut verolliset	Övriga skattepliktiga	Other taxable deposits
051505	Käyttelytilit (ml. sekkitilit)	Dagligkonton (inkl. checkkonton)	Transaction accounts (incl. current accounts)
051510	Määräaikaistilit	Tidsbundna konton	Term deposits
051515	Muut	Övriga	Other
E41	Markkinarahaottolainaus ja muu varainhankinta kauden lopussa	Marknadsinlåning och övrig medelanskaffning vid periodens slut	Market-determined deposits and other fund raising at end of period
03	Kotimaat yhteensä, kauden lopussa, C1; 1000 EUR	03 Inhemska totalt, vid periodens slut, C1; 1000 EUR	03 Domestic total, at the end of p., C1; EUR 1000
	RIVIT	RADER	ROWS
05	Yhteensä	Totalt	Total
0505	Velkakirjalainat	Skuldebrevslån	Promissory notes
0510	Repomyynnit	Repor	Repos
0515	Rahamarkkinavaateet	Penningmarknadsfordringar	Money market liabilities
051505	Sijoitustodistukset	Bankcertifikat	Certificates of deposit
051510	Yritystodistukset	Företagscertifikat	Commercial paper
051515	Rahamarkkinavelkakirjat	Skuldebrev på penningmarknaden	Money market debt instruments
051520	Muut rahamarkkinavaateet	Övriga penningmarknadsfordringar	Other money market instruments

0520 Pääomamarkkinavaateet (pl. osakkeet)
 052005 Joukkovelkakirjat
 052010 Ikuiset lainat
 0595 Pääomatodistukset

Kapitalmarknadsfordringar (exkl. aktier)
 Masskuldebrevslån
 Eviga lån
 Övriga kapitalmarknadsinstrument

Capital market instruments (excluding shares)
 Bonds
 Perpetuals
 Preferred capital certificates

F01 Kotimaiset euroluotot korkosidonnaisuuksittain sekä sektoreittain kauden lopussa ja kauden aikana,

Inhemska krediter i euro efter räntebindning och sektor vid periodens slut och under perioden

Domestic loans in EURO by interest rate linkage and and sector at the end of and during the period

01 Muut rahoitusta välittävät rahalaitokset, uudet; 1000 EUR
 02 Muut rahoitusta välittävät rahal., uudet; keskikorko %
 05 Muut rahoitusta välittävät rahalaitokset kauden lopussa; 1000 EUR
 06 Muut rahoitusta välittävät rahalaitokset kauden lopussa; keskikorko %
 07 Yleisö yhteensä, uudet; 1000 EUR
 08 Yleisö yhteensä, uudet; keskikorko %
 11 Yleisö yhteensä, kauden lopussa; 1000 EUR
 12 Yleisö yhteensä, kauden lopussa; keskikorko %
 13 Julkisyhteisöt yhteensä pl valtio, uudet; 1000 EUR

01 Övriga monetära finansinstitut, nya; 1000 EUR
 02 Övriga monetära finansinstitut, nya; medelränta %
 05 Övriga monetära finansinstitut., vid periodens slut; 1000 EUR
 06 Övriga monetära finansinstitut, vid periodens slut; medelränta %
 07 Allmänheten totalt, nya; 1000 EUR
 08 Allmänheten totalt, nya; medelränta %
 11 Allmänheten totalt, vid periodens slut; 1000 EUR
 12 Allmänheten totalt, vid periodens slut; medelränta %
 13 Offentliga samfund totalt exkl. Staten, nya; 1000 EUR

01 Other monetary financial institutions, new; EUR 1000
 02 Other monetary financial institutions., new; a.i.r %
 05 Other monetary financial institutions, at the end of period; EUR 1000
 06 Other monetary financial institutions, at the end of period; a.i.r %
 07 The public total, new; EUR 1000
 08 The public total, new; average interest rate %
 11 The public total, at the end of period; EUR 1000
 12 The public total, at the end of period; average i.rate %
 13 General government excl. Central government, new; EUR 1000

14 Julkisyhteisöt yhteensä pl valtio, uudet; keskikorko %
 17 Julkisyhteisöt yhteensä pl valtio, kauden lopussa; 1000 EUR
 18 Julkisyhteisöt yhteensä pl valtio, kauden lopussa; keskikorko %

14 Offentliga samfund totalt exkl. Staten, nya; medelränta %
 17 Offentliga samfund totalt exkl. Staten, vid periodens slut; 1000 EUR
 18 Offentliga samfund totalt exkl. Staten, vid periodens slut; medelränta %

14 General government excl. Central government, new; average interest rate %
 17 General government excl. Central government, at the end of period; EUR 1000
 18 General government excl. Central government, at the end of period; average interest rate %

RIVITT
 05 Yhteensä
 0505 Peruskorko
 0507 Euriborkorot
 0520 Pankkien omat viitekorot
 0530 Kiinteät korot
 0595 Muut ml. tilastollinen ero

RADER
 Totalt
 Grundräntan
 Euriborräntor
 Bankernas egna referensräntor
 Fasta räntor
 Övriga inkl. statistik differens

ROWS
 Total
 Base rate
 Euribor rates
 Bank's own reference rates
 Fixed interest rates
 Others incl. statistical discrepancy

F02 Kotimaiset euroluotot kotitalouksille sekä asuntoluotot kauden lopussa ja kauden aikana

Inhemska krediter i euro till hushållen samt bostadskrediter vid periodens slut och under perioden

Domestic lending in EURO to households and housing loans at the end of and during the period

01 Antolainaus (pl. valtion var. välitetyt), kotitaloudet, uudet; 1000 EUR
 02 Antolainaus (pl. valtion var. välitetyt),

01 Utlåning (exkl. lån förmedlade ur statsmedel), hushåll, nya; 1000 EUR
 01 Utlåning (exkl. lån förmedlade ur statsmedel),

01 Lending (excl. loans intermediated out of government funds), households, new; EUR 1000
 02 Lending (excl. loans intermediated out of

kotitaloudet, uudet; keskikorko %
 05 Antolainaus (pl.valtion var. välitetyt),
 kotitaloudet, kauden lopussa; 1000 EUR
 06 Antolainaus (pl.valtion var. välitetyt),
 kotitaloudet, kauden lopussa; keskikorko %
 07 Asuntoluotot (pl.vapaa-ajan asunnot),
 kotitaloudet, uudet; 1000 EUR
 08 Asuntoluotot (pl.vapaa-ajan asunnot),
 kotitaloudet, uudet; keskikorko %
 11 Asuntoluotot (pl.vapaa-ajan asunnot),
 kotitaloudet, kauden lopussa; 1000 EUR
 12 Asuntoluotot (pl.vapaa-ajan asunnot),
 kotitaloudet, kauden lopussa; keskikorko %

RIVIT

05 Yhteensä
 0505 Peruskorko
 0507 Euriborikortot
 0520 Pankkien omat viitekorot
 0530 Kiinteät korot
 0595 Muut ml. tilastollinen ero

hushåll, nya; medelränta %
 05 Utlåning (exkl. lån förmedlade ur statsmedel),
 hushåll, vid periodens slut; 1000 EUR
 06 Utlåning (exkl. lån förmedlade ur statsmedel),
 hushåll, vid periodens slut; medelränta %
 07 Bostadskrediter (exkl. fritidsbostäder),
 hushåll, nya; 1000 EUR
 08 Bostadskrediter (exkl. fritidsbostäder),
 hushåll, nya; medelränta %
 11 Bostadskrediter (exkl. fritidsbostäder),
 hushåll, vid periodens slut; 1000 EUR
 12 Bostadskrediter (exkl. fritidsbostäder),
 hushåll, vid periodens slut; medelränta %

RADER

Totalt
 Grundräntan
 Euriborräntor
 Bankernas egna referensräntor
 Fasta räntor
 Övriga inkl. statistik differens

government funds), households, new; average i. rate %
 05 Lending (excl. loans intermediated out of government
 funds), households, at the end of period; EUR 1000
 06 Lending (excl. loans intermediated out of government
 funds), households, at the end of period; average i. rate %
 07 Housing loans (excl. holiday residences),
 households, new; EUR 1000
 07 Housing loans (excl. holiday residences),
 households, new; average interest rate %
 11 Housing loans (excl. holiday residences),
 households, at the end of period; EUR 1000
 12 Housing loans (excl. holiday residences),
 households, at the end of period; average i. rate %

ROWS

Totalt
 Base rate
 Euribor rates
 Bank's own reference rates
 Fixed interest rates
 Others incl. statistical discrepancy

F03 Kotimaiset eurotalletukset korkosidonnaisuksittain kauden lopussa

01 Muut rahoitusta välittävät rahalaitokset kauden lopussa;
 1000 EUR
 02 Muut rahoitusta välittävät rahalaitokset., keskikorko %
 03 Yleisö yhteensä, kauden lopussa; 1000 EUR
 04 Yleisö yhteensä, kauden lopussa; keskikorko %
 05 Julkisyhteisöt yhteensä pl valtio,
 kauden lopussa; 1000 EUR
 06 Julkisyhteisöt yhteensä pl valtio,
 kauden lopussa; keskikorko %

RIVIT

05 Yhteensä
 0505 Peruskorko
 0507 Euriborikortot
 0520 Pankkien omat viitekorot
 0530 Kiinteät korot
 0595 Muut ml. tilastollinen ero

Inhemska depositioner i euro efter räntebindning vid periodens slut

01 Övriga monetära finansinsti., vid periodens slut;
 1000 EUR
 02 Övriga monetära finansinstiut, vid periodens
 slut; medelränta %
 03 Allmänheten totalt, vid periodens slut; 1000 EUR
 04 Allmänheten totalt, vid periodens slut; medelränta %
 05 Offentliga samfund totalt exkl. Staten,
 vid periodens slut; 1000 EUR
 06 Offentliga samfund totalt exkl. Staten,
 vid periodens slut; medelränta

RADER

Totalt
 Grundräntan
 Euriborräntor
 Bankernas egna referensräntor
 Fasta räntor
 Övriga inkl. statistik differens

Domestic deposits in EURO by interest rate linkage at the end of period

01 Other monetary financial institutions, at the end of
 period; EUR 1000
 02 Other monetary financial institutions at the end of
 period a.i.r %
 03 The public total, at the end of period; EUR 1000
 04 The public total, at the end of period; average i. rate %
 05 General government excl. Central government,
 at the end of period; EUR 1000
 06 General government excl. Central government,
 at the end of period; average interest rate %

ROWS

Totalt
 Base rate
 Euribor rates
 Bank's own reference rates
 Fixed interest rates
 Others incl. statistical discrepancy

G01	Kotimaisten euroluottojen korkojakautuma sektoreittain, 1000 EUR	Räntefördelningen för utlåningen i euro efter sektor, i 1000 EUR	Interest distribution of lending in EURO by sector, EUR 1000
	Sarakkeet (G01 ja G05)	Kolumner (G01 och G05)	Columns (G01 and G05)
	Muut rahoitusta välittävät rahalaitokset	Övriga monetära finansinstitut som förm. finansiering	Other monetary financial institutions practising intermed.
	Yleisö yhteensä	Allmänheten totalt	The public total
	Julkisyhteisöt pl valtio	Offentliga samfund totalt exkl. staten	General government excl central government
G03	Asuntoluottojen korkojakautuma sektoreittain, 1000 EUR	Räntefördelningen för bostadskrediter efter sektor, i 1000 EUR	Interest distribution of housing loans by sector, EUR 1000
	Kaikki sektorit yhteensä	Alla sektorer tillsammans	All sectors
	Asuntoyhteisöt	Bostadssamfund	Housing corporations
	Kotitaloudet	Hushåll	Households
	RIVIT (G01-G05)	RADER(G01-G05)	ROWS(G01-G05)
	Yhteensä	Totalt	Totalt
	0	0	0
	0> -0,999	0> -0,999	0> -0,999
	1,00-1,999	1,00-1,999	1,00-1,999
	2,00-2,999	2,00-2,999	2,00-2,999
	3,00-3,999	3,00-3,999	3,00-3,999
	4,00-4,999	4,00-4,999	4,00-4,999
	5,00-5,999	5,00-5,999	5,00-5,999
	6,00-6,999	6,00-6,999	6,00-6,999
	7,00-7,999	7,00-7,999	7,00-7,999
	8,00-8,999	8,00-8,999	8,00-8,999
	9,00-9,999	9,00-9,999	9,00-9,999
	10,00-10,999	10,00-10,999	10,00-10,999
	11,00-11,999	11,00-11,999	11,00-11,999
	12,00-12,999	12,00-12,999	12,00-12,999
	13,00-13,999	13,00-13,999	13,00-13,999
	14,00-14,999	14,00-14,999	14,00-14,999
	15,00-15,999	15,00-15,999	15,00-15,999
	16,00-16,999	16,00-16,999	16,00-16,999
	17,00-17,999	17,00-17,999	17,00-17,999
	18,00-18,999	18,00-18,999	18,00-18,999
	19,00-19,999	19,00-19,999	19,00-19,999
	20,00-20,999	20,00-20,999	20,00-20,999
	21,00-21,999	21,00-21,999	21,00-21,999
	22,00-22,999	22,00-22,999	22,00-22,999

23.00-23.999
24.00-24.999
25.00-25.999

G05 Kotimaisten eurotalletusten korkojakautuma sektoreittain, 1000 EUR

23.00-23.999
24.00-24.999
25.00-25.999

Räntefördelningen för inlåningen i euro efter sektor, i 1000 EUR

23.00-23.999
24.00-24.999
25.00-25.999

Interest distribution of deposits in EURO by sector, EUR 1000

G06 Muut kuin euroluotot ja -talletukset valuutoittain kauden lopussa, 1000 EUR ja keskikorot

Luotot; Muut rahoitusta välitt. rahalaitokset, 1000 EUR

Luotot; Muut rahoitusta välitt. rahalaitokset, korko %

Luotot; Yleisö, 1000 EUR

Luotot; Yleisö, korko %

Luotot; Julkisyhteisöt pl. valtio, 1000 EUR

Luotot; Julkisyhteisöt pl. valtio, korko %

Talletukset; Yleisö+julkisyhteisöt, 1000 EUR

Talletukset; Yleisö+julkisyhteisöt, korko %

Övriga valutakrediter och depositioner (exkl. euro) efter Foreign currency lending and deposits other than those valuta vid periodens slut, i 1000 EUR och medelräntor i EURO by currency, EUR 1000 and average interest rates

Lån; Övriga monetära finansinstitut som förmedlar finansiering, 1 000 EUR

Lån; Övriga monetära finansinstitut som förmedlar finansiering, ränta %

Lån; Allmänheten, 1000 EUR

Lån; Allmänheten, ränta

Lån; Offentliga samfund exkl. staten, 1000 EUR

Lån; Offentliga samfund exkl. staten, ränta %

Depositioner; Allmänheten+offentliga samf., 1000 EUR

Depositioner; Allmänheten+offentliga samfund, ränta %

Loans; Other monetary financial institutions practising financial intermediation, 1 000 EUR

Loans; Other monetary financial institutions practising financial intermediation, interest rate %

Loans; The public, 1000 EUR

Loans; The public, interest rate %

Loans; General government excl. central g., 1000 EUR

Loans; General government excl. central g., interest rate%

Deposits; The public+general government, 1000 EUR

Deposits; The public+general government, interest rate%

RIVIT

Valuutat yhteensä

USD Yhdysvaltain dollari

GBP Punta

SEK Ruotsin kruunu

NOK Norjan kruunu

DKK Tanskan kruunu

CHF Sveitsin frangi

JPY Jeni

CAD Kanadan dollari

SGD Singaporen dollari

EEK Viron kruunu

RUR Venäjän rupla

Muut

RADER

Valutor totalt

USD US-dollar

GBP engelskt pund

SEK svenskt krona

NOK norsk krona

DKK dansk krona

CHF schweizisk franc

JPY japansk yen

CAD kanadensisk dollar

SGD Singaporiansk dollar

EEK

RUR

Övriga

ROWS

All currencies

USD US dollar

GBP Pound sterling

SEK Swedish krona

NOK Norwegian krona

DKK Danish krona

CHF Swiss franc

JPY Japanese yen

CAD Canadian dollar

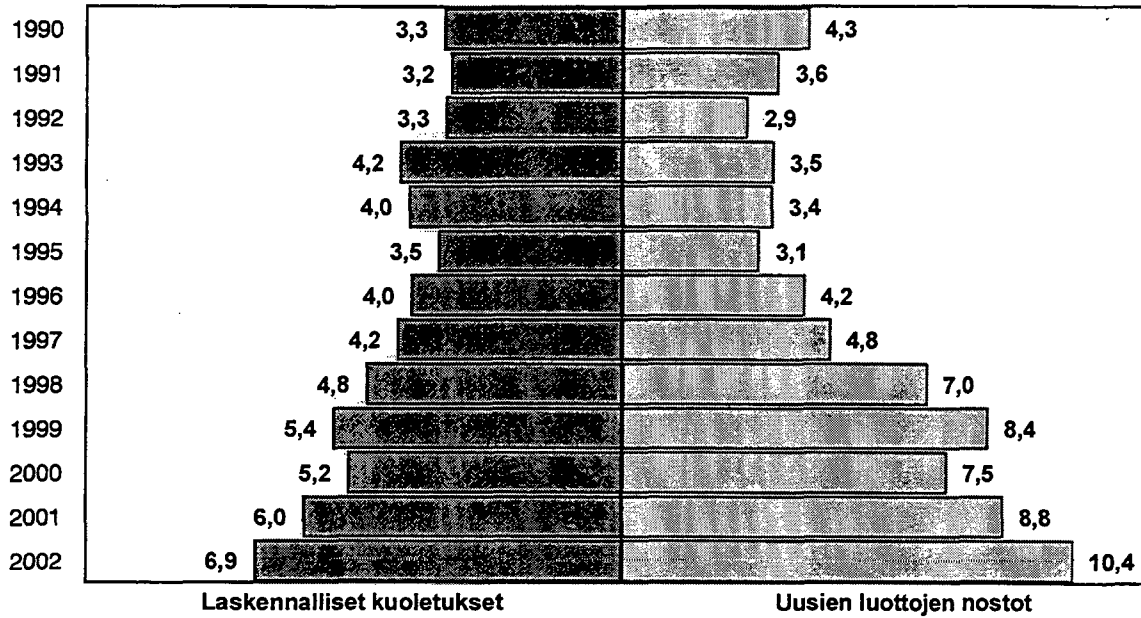
SGD Singapore dollar

EEK

RUR

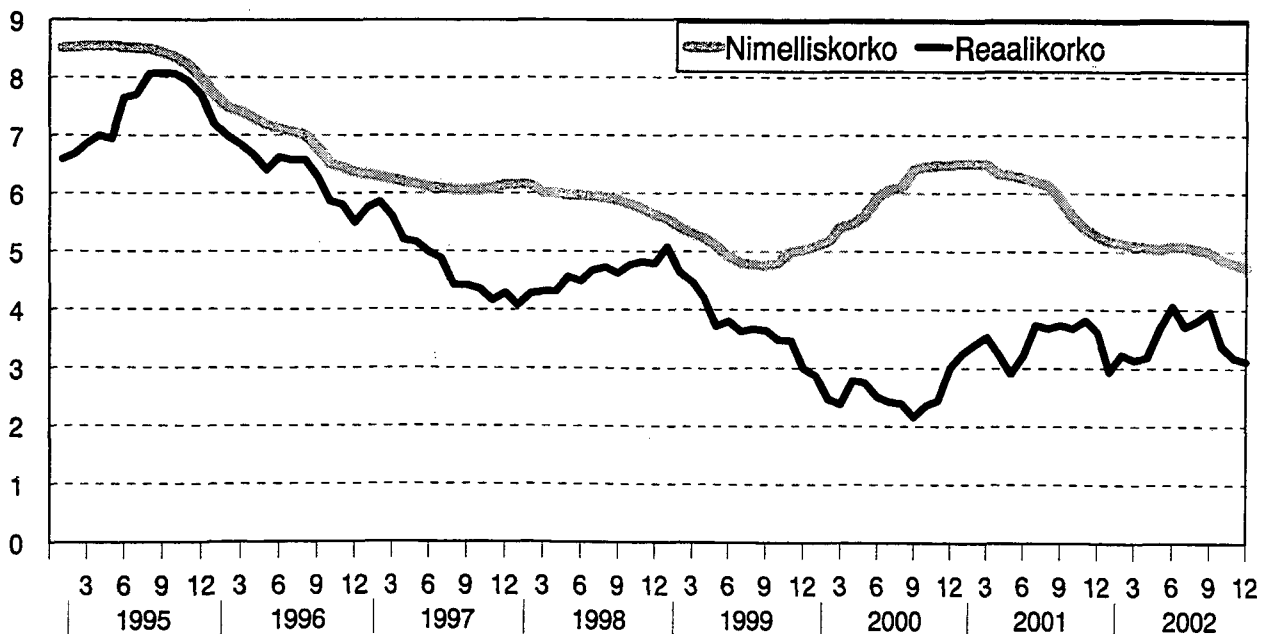
Others

Kotitalouksien asuntoluottojen nostot ja kuoletukset vuosina 1990 – 2002, mrd



Laskennallinen kuoletus= Kanta vuoden alussa + uusien luottojen nostot - kanta vuoden lopussa

Kotitalouksien asuntoluottojen nimellis- ja reaalikorot kuukausittain vuosina 1995 -2002, %



SVT Suomen virallinen tilasto
Finlands officiella statistik
Official Statistics of Finland

Rahoitus 2003:4
Finansiering
Financing

Lisätietoja – Förfrågningar – Inquiries:

Matti Virkkunen (09) 1734 3550
Tarja Husso (09) 1734 3534

Vastaava tilastojohtaja – Ansvarig statistikdirektör –
Director in charge:

Ari Tyrkkö

Tilastokeskus kouluttaa

BKT talouden kuvaajana 14.05.2003

Kurssilla tutustut keskeisiin talouden toimintaa kuvaaviin tunnuslukuihin sekä saat käsityksen kansantalouden tilinpidon sisällöstä, käsitteistöstä ja laskentatavasta sekä keskeisistä tietolähteistä.

Tulot, menot, varat ja velat 15.05.2003

Kurssilla käsitellään kansantalouden tuloja ja menoja, rahoitusvaroja ja velkoja kotitalouksien, yritysten ja julkisyhteisöjen näkökulmasta. Erityisesti tarkastellaan julkista sektoria kansantalouden tilinpidossa sekä rahoitustilinpitoa. Kurssilla tutustut keskeisiin tunnuslukuihin, käsitteistöön, aineistojen laskentatapaan ja tietolähteisiin.

Kurssien yhteishinta on hinta on 490 euroa (+ alv 22 %). Yksittäisen kurssin hinta on 265 euroa (+ alv 22 %).

Tutustu kurssien kuvauksiin Internetissä:

tilastokeskus.fi/koulutus

Ilmoittautumiset ja tiedustelut:

koulutus@tilastokeskus.fi, puhelin (09) 1734 2529, tilastokeskus.fi/koulutus