

F1.1

22.3.73


ISSN 0015-2390

# Tilastokatsauksia Statistiska översikter Bulletin of Statistics

**1978**

N:o 2

HELSINKI 1978



**Tilastokeskus  
Statistikcentralen  
Central Statistical Office of Finland**

## Tauluja

### A. Väestö

1. Väkiluku
2. Väestönmuutokset

### B. Tuotanto

3. Tuotetilasto
4. Teollisuustuotannon volyymi-indeksi (1970 = 100)
5. Asuntojen tuotanto
6. Talonrakennustoiminta

### C. Kauppa

7. Kaupan myynti
8. Ulkomaankauppa

### D. Raha- ja luottoliike

9. Suomen Pankki
10. Rahalaitosten ottolainaus yleisöltä
11. Rahalaitosten antolainaus yleisölle
12. Suomen Pankin avista myyntikurssit
13. Kotimainen clearingliike
14. Postisiirtoliike
15. Protestoidut vekselit ja tratat
16. Helsingin Arvopaperipörssi
17. Henkivakuutusyhtiöiden hankinta
18. Unitaksen osakeindeksi (1976 = 100)

### E. Liikenne

19. Valtionrautatiet
20. Ulkomainen matkustajaliikenne
21. Moottorijoneuvot
22. Ulkomainen merenkulku
23. Kauppalaivasto
24. Kotimaisten lentoyhtiöiden säännöllinen lentoliikenne
25. Posti- ja lennätinlaitos

### F. Kansantalouden tilinpito

26. Bruttokansantuote elinkeinoittain

### G. Hinnat ja palkat

27. Rakennuskustannusindeksi (1973 = 100)
28. Tienrakennuskustannusindeksi (1972 = 100)
29. Kuluttajahintaindeksi (1972 = 100)
30. Kuluttajahintaindeksi (1972 = 100)
31. Elinkustannusindeksi (X 1951 = 100)
32. Kuluttajan hintaindeksi (X—XII 1957 = 100)
33. Kuluttajan hintaindeksi (1967 = 100)
33. Elintarvikkeiden vähittäiskauppahintoja
35. Tukkuhintaindeksi (1949 = 100)
36. Tuotannon hintaindeksi (1949 = 100)
37. Maatalouden hintaindeksejä
38. Tuonnin hintaindeksi (cif, 1949 = 100)
39. Viennin hintaindeksi (fob, 1949 = 100)
40. Työntekijäin keskiansioita
41. Ansiotasoindeksejä (1964 = 100)

### H. Työmarkkinat

42. Työnvälitys
43. Työtaistelut
44. Työllisyys
45. Työttömyys
46. Tehdyt työtunnit toimialoittain

### I. Valtion raha-asiat

47. Valtion rahoitustarve sekä kassa-ali- tai -ylijäämä
48. Valtion velka
49. Valtion kassatulot
50. Valtion kassamenot

### J. Terveysolot

51. Ilmoitetut sairaustapaukset

### K. Muu elinkeinotilasto

52. Vireille pannut vararikot

### L. Rikollisuus

53. Poliisin ja tulliviranomaisten tietoon tulleet rikokset, päättyneenä säilöön otetut ja pysäköintivirheet

### V. Kausivaihteluista puhdistettuja tilastosarjoja

## Tabeller

### A. Befolkningen

1. Folkmängden
2. Befolkningsrörelsen

### B. Produktionen

3. Produktstatistik
4. Volymindex för industriproduktionen (1970 = 100)
5. Bostadsproduktionen
6. Husbyggnadsverksamhet

### C. Handeln

7. Handelns försäljning
8. Utrikeshandeln

### D. Penning- och kreditväsendet

9. Finlands Bank
10. Penninginrättningarnas inlåning från allmänheten
11. Penninginrättningarnas utlåning till allmänheten
12. Finlands Banks avista försäljningskurser
13. Inhemsk clearingrörelse
14. Postgirorörelsen
15. Protesterade växlar och trattor
16. Helsingfors Fondbörs
17. Livförsäkringsbolagens nyanskaffning
18. Unitas aktieindex (1976 = 100)

### E. Samfärdseln

19. Statsjärnvägarna
20. Resandefrafiken mellan Finland och utlandet
21. Motorfordon
22. Sjöfarten mellan Finland och utlandet
23. Handelsflottan
24. Inhemska flygbolags reguljära flygtrafik
25. Post- och telegrafverket

### F. Nationalräkenskaper

26. Inhemsk bruttoprodukt enligt näringsgrenar

### G. Priserna och lönerna

27. Byggnadskostnadsindex (1973 = 100)
28. Vägbyggnadskostnadsindex (1972 = 100)
29. Konsumentprisindex (1972 = 100)
30. Konsumentprisindex (1972 = 100)
31. Levnadskostnadsindex (X 1951 = 100)
32. Konsumentprisindex (X—XII 1957 = 100)
33. Konsumentprisindex (1967 = 100)
34. Detaljhandelspriser för livsmedel
35. Partiprisindex (1949 = 100)
36. Produktionsprisindex (1949 = 100)
37. Prisindexar för lantbruket
38. Importprisindex (cif, 1949 = 100)
39. Exportprisindex (fob, 1949 = 100)
40. De genomsnittliga förtjänsterna för arbetare
41. Förtjänstnivåindexar (1964 = 100)

### H. Arbetsmarknaden

42. Arbetsförmedling
43. Arbetskonflikter
44. Sysselsättning
45. Arbetslöshet
46. Utförda arbetstimmar efter näringsgren

### I. Statsfinanserna

47. Statens finansieringsbehov samt kassaunderskott eller -överskott
48. Statsskuld
49. Statens kassainkomster
50. Statens kassaavgifter

### J. Hälsotillståndet

51. Anmälda sjukdomsfall

### K. Övrig näringsstatistik

52. Anhängiggjorda konkursmål

### L. Brottsligheten

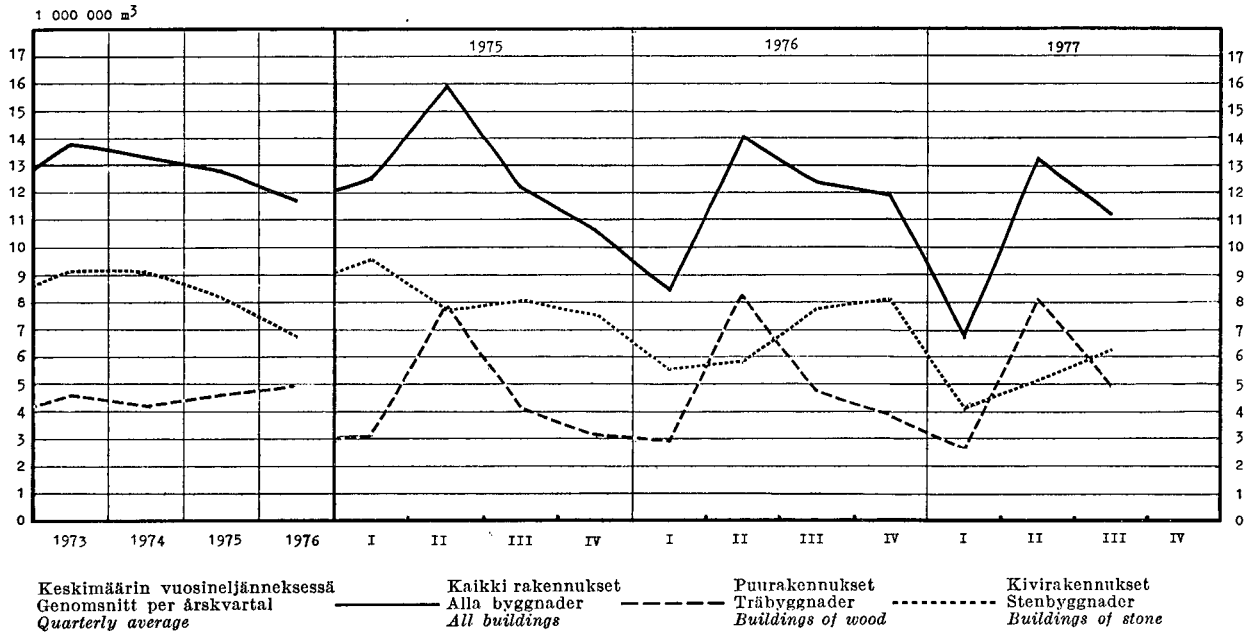
53. Brott som kommit till polisens och tullmyndigheternas kännedom, berusade som tagits i förvar och parkeringsfel

### V. Säsongutjämnade serier



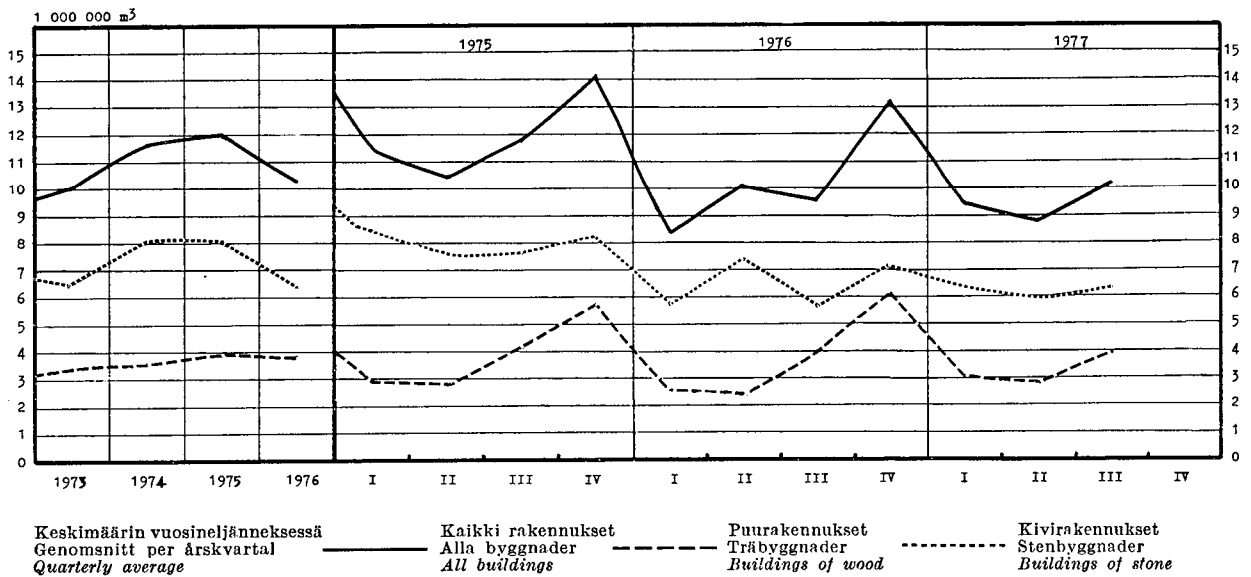
**Myönnetyt talonrakennusluvut — Beviljade byggnadstillstånd — Granted building permits**

(Lähde: Taulu 6 — Källa: Tabell 6)



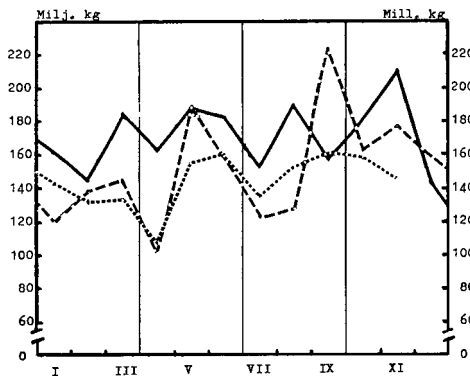
**Valmistuneet rakennukset — Färdigställda byggnader — Completed buildings**

(Lähde: Taulu 6 — Källa: Tabell 6)

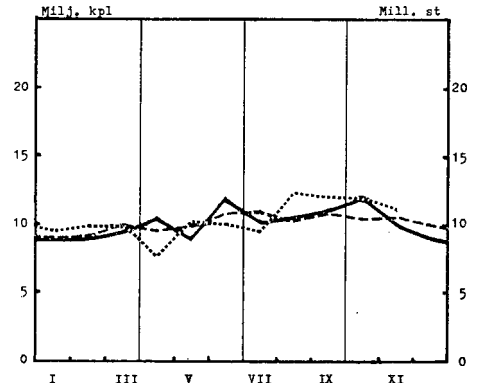


**Sementin tuotanto — Produktionen av cement  
Production of cement**

(Lähde: Taulu 3 — Källa: Tabell 3)



**Tiilien tuotanto — Tegelproduktionen  
Production of bricks**



1. Väkiluku — Folkmängden — Population

Maassa asuva väestö kuukauden lopussa I riket bosatt befolkning vid utgången av månaden Resident population at the end of the month		Keskiväkiluku Medelfolk-mängden Mean population		Väkiluku vuoden vaihteessa — Folkmängd vid årsskiftet — Population at the turn of the year											
				Vuosi År Year	Maassa asuva väestö — I riket bosatt befolkning — Resident population										Henkikirjoi-tettu väestö Mantalsskriven befolkning Population according to domicile registers 1. 1.
					Yhteensä Summa Total		Kaupungit <sup>1)</sup> Städer <sup>1)</sup> Urban communes		Muut kunnat Övriga kommuner Other communes		15—64 vuotiaat år years of age		Ms		
					Ms	M	Ms	M	Ms	M	Ms	M		Ms	
1 000		1 000		1 000											
A 1	Vuosi År Year	A 2	A 3	A 4	A 5	A 6	A 7	A 8	A 9	A 10	A 11				
*1977 I	4 731	1963	4 523	1959/60	4 413	2 125	1 665	760	2 748	1 365	2 740	1 315	4 451		
II	4 732	1964	4 549												
III	4 733	1965	4 564	1960/61	4 446	2 142	1 707	781	2 739	1 361	2 778	1 336	4 486		
IV	4 734	1967	4 606	1961/62	4 476	2 158	1 748	802	2 728	1 356	2 824	1 361	4 516		
V	4 736	1968	4 626	1962/63	4 507	2 174	1 791	823	2 716	1 351	2 872	1 387	4 546		
VI	4 737	1969	4 624	1963/64	4 540	2 191	1 908	880	2 632	1 310	2 916	1 411	4 580		
VII	4 738	1970	4 606	1964/65	4 558	2 200	1 966	909	2 591	1 291	2 945	1 428	4 611		
VIII	4 740	1971	4 612	1965/66	4 570	2 207	2 016	934	2 554	1 273	2 971	1 443	4 636		
IX	4 740	1972	4 640	1966/67	4 592	2 219	2 086	968	2 506	1 250	2 997	1 458	4 655		
X	4 741	1973	4 666	1967/68	4 620	2 233	2 204	1 026	2 416	1 206	3 031	1 476	4 679		
XI	4 742	1974	4 691	1968/69	4 633	2 240	2 253	1 050	2 380	1 189	3 053	1 489	4 700		
XII	4 743	1975	4 711	1969/70	4 614	2 230	2 308	1 077	2 307	1 153	3 049	1 489	4 706		
		1976	4 726												
*1978 I	4 744	*1977	4 737	1970/71	4 598	2 220	2 340	1 092	2 258	1 128	3 052	1 490	4 710		
				1971/72	4 626	2 234	2 388	1 117	2 238	1 117	3 088	1 511	4 709		
				1972/73	4 653	2 249	2 558	1 202	2 095	1 047	3 119	1 530	4 715		
				1973/74	4 679	2 262	2 682	1 265	1 997	997	3 152	1 546	4 727		
				1974/75	4 702	2 274	2 733	1 290	1 969	984	3 167	1 559	4 728		
				1975/76	4 720	2 282	2 779	1 312	1 941	970	3 181	1 568	4 731		
				1976/77	4 731	2 286	2 792	1 318	1 939	968	3 190	1 574	4 738		

2. Väestömuutokset — Befolkningsrörelsen — Vital statistics

Vuosi ja kuukausi År och månad Year and month	Solmittuja avioliittoja Vigda par Marriages		Elävänä syntyneitä Levande födda Live births			Kuolleita Avlidna Deaths			Muuttaneita <sup>3)</sup> Flyttade <sup>3)</sup> Migration <sup>3)</sup>	
	A 12	‰ <sup>2)</sup>	Koko maa Hela riket Total		Kau-pungit <sup>1)</sup> Städer <sup>1)</sup> Urban com-munes	Koko maa Hela riket Total		Kau-pungit <sup>1)</sup> Städer <sup>1)</sup> Urban com-munes	Pohjois-maista Från Norden From Nordic countries	Pohjois-maihin Till Norden To Nordic countries
			A 14	‰ <sup>2)</sup>		A 17	‰ <sup>2)</sup>			
1973 ....	34 883	7.5	56 787	12.2	35 531	43 410	9.3	22 471	14 982	9 358
1974 ....	34 533	7.4	62 472	13.3	39 501	44 674	9.5	23 111	11 117	10 566
1975 ....	31 547	6.7	65 719	13.9	42 068	43 828	9.3	23 369	5 558	11 147
1976 ....	32 004	6.8	66 846	14.1	42 688	44 787	9.5	24 077	5 315	15 772
*1977....	31 544	6.7	65 681	13.9	42 291	44 391	9.4	24 392	5 255	14 825
*1976 VI	4 319	11.1	5 836	15.1	3 836	3 611	9.3	1 981	756	844
VII	4 762	11.9	5 479	13.7	3 480	3 593	9.0	1 963	675	887
VIII	3 250	8.1	5 394	13.5	3 430	3 492	8.7	1 926	620	871
IX	2 391	6.2	5 611	14.5	3 607	3 359	8.7	1 886	560	1 729
X	2 416	6.0	5 179	12.9	3 353	3 516	8.8	1 885	657	2 763
XI	2 098	5.4	5 123	13.2	3 248	3 612	9.3	1 959	423	2 844
XII	3 718	9.3	5 500	13.7	3 477	4 202	10.5	2 252	277	1 089
*1977 I	1 725	4.3	5 304	13.2	3 416	3 676	9.1	1 989	585	1 811
II	1 726	4.8	5 241	14.4	3 369	3 357	9.2	1 801	399	1 437
III	1 604	4.0	6 077	15.1	3 930	3 902	9.7	2 147	310	1 279
IV	2 306	5.9	6 003	15.4	3 850	3 979	10.2	2 156	354	995
V	2 359	5.9	5 786	14.4	3 702	3 566	8.9	1 888	423	1 006
VI	3 792	9.7	5 427	13.9	3 484	3 789	9.7	2 145	252	612
VII	4 928	12.2	5 550	13.8	3 648	3 819	9.5	2 198	539	1 223
VIII	3 355	8.3	5 316	13.2	3 446	3 513	8.7	1 989	454	1 150
IX	2 206	5.7	5 274	13.5	3 457	3 522	9.0	1 891	639	1 981
X	2 098	5.2	5 376	13.4	3 477	3 349	8.3	1 789	819	1 820
XI	1 988	5.1	5 022	12.9	3 146	3 672	9.4	2 075	271	964
XII	3 467	8.6	5 305	13.1	3 366	4 247	10.5	2 324	210	547
*1978 I	1 469	3.6	4 986	12.4	3 209	3 768	9.3	2 085	650	1 241

Ks. huomautusosasto vuoden ensimmäisessä numerossa — Se notavdelningen häfte 1 — See note section in the January issue.

<sup>1)</sup> Ml. kauppalat ennen vuotta 1977 — <sup>2)</sup> ‰:na keskiluvusta — <sup>3)</sup> Ennakotiedoissa vain Suomen ja Ruotsin välinen muuttoliike.  
<sup>1)</sup> Inkl. köpingarna före år 1977 — <sup>2)</sup> ‰ av medelfolk-mängden — <sup>3)</sup> I preliminära uppgifter endast flyttningsrörelsen mellan Finland och Sverige.  
<sup>2)</sup> Per 1 000 of mean population — <sup>3)</sup> In preliminary data only migration between Finland and Sweden.

## 3. Tuotetilasto — Produktstatistik — Production statistics

SITC, Rev. No	011	011.1	011.3	022.2	022.3	023	024	025								
Vuosi ja kuukausi År och månad Year and month	Liha — Kött — Meat			Maitojauhe Mjölkpulver Milk powder	Meijereiden vast. ottama maito Av mejerier invägd mjölk Milk received by dairies	Meijerivoi Mejerismör Dairy butter	Juusto <sup>1)</sup> Öst <sup>1)</sup> Cheese <sup>1)</sup>	Munat (markkinoidut) Ägg (marknadsförda) Eggs (marketed)								
	Yhteensä Summa Total		Siitä — Därav — Of which													
			Nautael.liha Kött av nötkreatur Beef and veal	Sianliha Fläsk Pork												
	1 000 t				t	1 000 000 l	t	t	1 000 t							
	B 1	B 2	B 3	B 4	B 5	B 6	B 7	B 8								
1971 ....	245.7	106.5	127.5	91 106	2 797	84 113	43 923	66.2								
1972 ....	239.2	103.8	123.9	88 465	2 796	82 591	46 433	67.3								
1973 ....	226.1	93.9	120.8	92 775	2 734	79 935	46 723	71.5								
1974 ....	246.7	113.7	121.9	93 557	2 711	77 615	48 578	71.7								
*1975 ....	245.4	108.0	123.7	97 941	2 722	74 079	55 674	75.1								
*1976 ....	255.7	109.1	132.7	107 180	2 840	82 383	56 851	81.4								
*1977 ....	251.9	102.1	135.0					81.4								
	*1976	*1977	*1976	*1977	1976	*1977	1976	*1977	1976	*1977	1976	*1977	1976	*1977		
I ....	20.76	19.85	9.69	8.35	10.05	10.41	6 788	6 180	209	201	5 559	4 679	4 404	4 574	6.99	7.38
II ....	18.56	19.32	8.02	7.29	9.56	11.03	5 760	5 411	190	179	5 212	4 069	3 964	4 185	6.10	6.60
III ....	17.93	21.25	7.76	9.01	9.12	10.98	6 519	6 376	212	204	6 519	4 662	3 842	4 534	6.92	7.33
IV ....	20.83	20.19	8.72	8.16	10.84	10.82	9 002	9 859	243	238	7 523	5 792	4 108	4 753	6.17	6.37
V ....	23.35	22.28	9.73	9.48	12.49	11.51	12 929	12 812	291	285	8 954	7 936	5 087	5 669	6.24	6.45
VI ....	21.68	21.21	9.20	8.34	11.68	11.68	14 714	15 342	305	303	9 780	8 666	5 690	5 288	6.72	6.74
VII ....	20.52	18.31	8.43	6.78	11.29	10.78	14 233	15 338	294	298	8 795	8 293	5 742	5 568	6.85	6.06
VIII ....	20.58	20.13	8.79	7.80	10.58	11.04	11 605	12 637	274	280	8 173	7 801	5 349	5 718	6.92	6.56
IX ....	23.68	23.21	11.35	10.57	10.92	11.15	8 367	9 524	230	235	6 901	6 686	5 159	5 005	6.92	5.96
X ....	23.21	24.73	9.10	10.30	12.64	12.68	5 322	5 774	197	202	5 198	5 096	4 609	5 081	6.44	6.60
XI ....	22.39	21.63	9.40	8.52	11.66	11.72	5 620	5 642	194	195	4 831	4 833	4 428	5 821	7.19	7.55
XII ....	20.59	19.78	7.62	7.49	11.84	11.17	6 312		201		4 880		4 469		7.94	7.80

SITC, Rev. No	041—045	041.0	045.1	046—047	046.0	047.0	061.2	073.0								
Vuosi ja kuukausi År och månad Year and month	Markkinoitu kotimainen vilja — Marknadsförd inhemsk spannmål — Marketed domestic cereals			Jauhot ja suurimot (ihmisravinnoksi tarkoitettut) Mjöl och gryn (för människoföda) — Meal, flour and groats (for human consumption)			Sokeri Socker Sugar	Suklaa- yms. kaakaovalmisteet Choklad o.d. födoämnen inneh. kakao Chocolate a.o. products containing cacao								
	Kaikkiaan Inalles Total		ihmisravinnoksi — för människoföda — for human consumption		Kaikkiaan Inalles Total		Siitä — Därav — Of which									
			Vehnää Vete Wheat	Ruista Råg Rye			Vehnää Vete Wheat	Ruista Råg Rye								
	1 000 t						t									
	B 9	B 10	B 11	B 12	B 13	B 14	B 15	B 16								
1971 ....	1 067.1	308.1	93.7	329.4	214.0	88.2	267 831	16 193								
1972 ....	1 209.1	366.0	103.9	308.3	178.4	100.5	232 311	16 735								
1973 ....	1 071.2	370.1	103.0	355.6	220.7	101.7	258 776	18 061								
1974 ....	823.9	304.8	93.9	*367.6	*172.7	*87.8	*188 228	*17 532								
*1975 ....	1 193.9	298.9	94.9	332.7	219.1	97.0	154 315	14 603								
*1976 ....	1 480.0	461.7	94.5	323.0	209.3	97.7	166 310	14 805								
*1977 ....	1 667.3	338.0	92.3	326.6	216.6	94.0	187 488									
	*1977	*1978	*1977	*1978	*1977	*1978	*1976	*1977	*1976	*1977						
I ....	68.1	66.5	11.2	9.7	3.2	2.5	23.9	25.3	14.9	15.5	7.7	8.3	8 829	14 789	1 073	949
II ....	218.8		34.6		5.0		26.5		17.9		7.2		10 335	13 630	1 407	1 331
III ....	108.6		22.4		5.1		31.3		21.1		8.5		10 654	15 640	1 548	1 476
IV ....	165.4		23.5		10.7		23.5		15.2		6.8		10 635	10 139	767	897
V ....	183.4		34.8		11.6		30.5		21.3		7.6		16 627	8 812	985	817
VI ....	239.2		113.6		8.1		25.4		16.2		8.1		18 215	19 271	1 496	787
VII ....	42.4		12.9		2.7		19.3		12.3		6.7		14 575	23 483	625	665
VIII ....	42.5		11.4		6.7		32.2		21.4		9.3		14 906	20 939	905	751
IX ....	181.2		39.0		27.5		32.8		21.8		9.5		16 370	16 975	1 363	1 449
X ....	187.5		16.8		5.3		29.7		19.3		8.9		13 022	14 263	2 400	2 515
XI ....	117.7		6.8		2.2		29.0		20.0		7.4		16 927	16 084	1 364	1 567
XII ....	112.5		11.3		4.2		22.5		15.2		6.3		15 215	13 463	872	

Ks. huomautusosasto vuoden ensimmäisessä numerossa — Se notavdelningen i häfte 1 — See note section in the January issue.

<sup>1)</sup> Pl. sulatejuusto — <sup>1)</sup> Exkl. smältoast — <sup>1)</sup> Excl. butter cheese.

3. Tuotetilasto (jatk.) — Produktstatistik (forts.) — Production statistics (cont.)

SITC, Rev. N:o	1) 091.4	112.1—9	112.3	112.4	122.2	242.2—3										
Vuosi kuukausi År och månad Year and month	Margariini Margarin Margarine	Viiinit yms. miedot väki- juomat *) Vin. o. d. svaga alko- holdrycker *) Wines etc. *)	Olut (III— IV lk) Öl (kl III— IV) Beer	Muut mallas- juomat *) Andra malt- drycker Other malt beverages	Viiina *) Brännvin *) Eau-de-vie *)	Muut väkevät juomat *) Andra starka drycker *) Other spirits *)	Savukkeet Cigaretter Cigarettes kpl—st—numb.	Sahatavara Sågvaror Sawn goods								
	t	1 000 l				1 000 000	1 000 m <sup>3</sup>									
	B 17	B 18	B 19	B 20	B 21	B 22	B 23	B 24								
1971 ....	32 709	11 766	212 403	24 336	18 563	6 661	7 421	7 515								
1972 ....	33 141	12 526	234 472	22 766	19 818	8 185	8 028	7 475								
1973 ....	36 570	18 410	240 970	18 773	22 303	9 221	8 155	8 140								
1974 ....	38 433	29 201	254 675	14 965	26 878	9 908	7 678	7 800								
*1975 ....	40 067	31 037	250 145	15 181	25 366	11 484	7 902	4 003								
*1976 ....	39 249	28 877	251 363	14 518	26 459	11 718	6 378	5 198								
*1977 ....	38 019	30 547	254 073	13 996	26 888	11 969	6 575	6 269								
	*1976	*1977	1976	*1977	*1976	*1977	*1976	*1977	*1976	*1977	*1976	*1977	*1976	*1977		
I ....	3 147	2 440	1 817	1 626	16 956	16 083	914	1 004	1 665	2 177	832	871	346	342	295	475
II ....	4 288	4 109	1 937	1 782	16 709	18 535	854	999	1 588	1 402	753	819	179	296	364	504
III ....	3 768	3 620	2 147	2 738	19 499	20 355	1 021	1 238	1 804	1 876	814	1 170	518	467	470	602
IV ....	2 185	2 235	2 133	2 228	21 086	19 462	1 078	1 067	2 386	2 370	1 088	944	385	492	524	589
V ....	2 612	2 557	2 870	2 446	22 110	21 324	1 634	1 234	2 632	2 883	1 250	1 287	518	492	583	707
VI ....	3 053	2 531	3 188	2 944	26 285	27 366	1 764	1 994	2 485	2 719	1 028	957	665	618	506	587
VII ....	2 324	2 403	3 036	3 359	27 219	25 939	1 330	1 367	3 020	2 644	970	1 094	678	603	173	264
VIII ....	3 097	3 639	3 107	2 966	22 498	24 150	1 324	1 129	1 937	1 874	775	918	607	571	358	468
IX ....	3 599	4 606	2 132	2 863	20 404	20 631	965	862	2 673	2 238	1 275	963	537	572	446	534
X ....	3 264	2 617	2 024	2 268	18 599	19 472	1 009	891	1 912	2 367	1 108	950	484	528	458	532
XI ....	4 048	3 755	1 997	2 797	18 849	20 160	1 127	1 012	2 397	2 786	934	907	548	568	552	550
XII ....	3 864	3 507	2 489	2 529	21 149	20 596	1 498	1 199	1 960	1 552	891	1 088	913	1 026	469	457

SITC, Rev. N:o	1) 241, 242	242.2—3	242.2,3,9	242.1	242.1,4	241.1												
	A. Markkinahakkuut yhteensä pystykaupoista ja ostajien omista metsistä sekä hankintakaupoista Marknadsavverkningar, summa av rotköp och köparnas egna skogar samt leveransköp Commercial fellings, total on stumpage sales and on quantities from buyers' own forests as well as delivery sales																	
Vuosi ja kuukausi År och månad Year and month	Kaikkiaan Inalles Grand total	Siitä — Därav — Of which																
		Sahatukkipuu Sågstock Saw logs	Vanerli- tukkipuu Fanerstock Veneer logs	Yhteensä tukkipuu Inalles stock Total logs	Kuusi- paperipuu Gran- pappersved Spruce pulp wood	Mänty- paperipuu Tall- pappersved Pine pulp wood	Lehti- paperipuu Löv- pappersved Hardwood pulp wood	Yhteensä ainespinop. Inalles travat råvirke Total indust- rial cord- wood	Polttopuu Brännved Firewood									
	1 000 m <sup>3</sup> kuorineen — 1 000 m <sup>3</sup> med bark — 1 000 cu. metres with bark																	
	B 25	B 26	B 27	B 28	B 29	B 30	B 31	B 32	B 33									
1971 ....	41 806	16 336	1 448	18 104	10 604	7 337	4 993	23 213	489									
1972 ....	36 220	15 285	1 490	17 101	8 498	6 395	3 598	18 719	401									
1973 ....	34 749	16 762	1 492	18 547	7 414	5 433	2 925	15 932	268									
1974 ....	34 595	17 138	1 364	18 834	7 409	5 227	2 905	15 623	137									
1975 ....	29 288	10 917	784	12 089	7 617	5 524	3 776	17 044	151									
1976 ....	27 430	11 125	857	12 288	6 356	5 312	3 232	15 016	124									
1977 ....	27 971	13 291	1 006	14 610	5 873	4 925	2 320	13 525	187									
	1976	1977	1976	1977	1976	1977	1976	1977	1976	1977	1976	1977	1976	1977	1976	1977		
I ....	1 694	2 465	643	1 175	41	94	705	1 310	427	518	323	396	217	224	979	1 145	9	10
II ....	2 347	2 945	1 027	1 483	63	115	1 120	1 626	543	602	403	458	254	240	1 212	1 308	15	11
III ....	3 282	3 578	1 443	1 892	92	128	1 574	2 062	780	688	547	546	359	258	1 695	1 502	14	14
IV ....	3 231	3 242	1 357	1 588	90	125	1 493	1 751	779	695	580	532	349	242	1 724	1 476	14	15
V ....	2 749	2 856	1 015	1 279	67	101	1 117	1 418	676	640	601	568	329	221	1 618	1 438	14	32
VI ....	1 832	1 884	665	734	41	56	730	814	438	464	429	416	218	170	1 091	1 056	11	13
VII ....	1 054	700	378	288	19	29	403	321	262	150	245	146	135	68	1 045	685	6	15
VIII ....	1 164	1 256	374	495	32	37	410	541	234	300	280	264	175	131	745	699	9	16
IX ....	1 846	1 838	705	815	58	52	777	880	414	392	387	359	255	188	1 062	944	7	13
X ....	2 298	2 104	894	971	99	76	1 018	1 065	504	434	469	383	292	199	1 275	1 025	5	14
XI ....	2 792	2 371	1 182	1 176	123	85	1 326	1 284	592	470	518	400	341	191	1 460	1 071	5	15
XII ....	3 141	2 732	1 442	1 395	132	108	1 616	1 538	658	520	531	457	309	188	1 510	1 176	16	19

Ks. huomautusosasto vuoden ensimmäisessä numerossa — Se notavdelningen i häfte 1 — See note section in the January issue.

1) SITC-nimike käsittää myös muita tuotteita kuin allamainitut — \*) Vain alkoholilain mukaiset juomat s.o. enemmän kuin 2.25 painoprosenttia etyylialkoholia sisältävät. Pl. juomat, joita käytetään muiden alkoholijuomien raaka-aineeksi — \*) Ml. gini.  
 2) SITC-positionen omfattar även andra produkter än den nedannämnda — \*) Endast sådana drycker, som enligt alkohollagen har 2.25 viktprocent etylalkohol. Exkl. drycker, som användes som råvara för andra alkoholdrycker — \*) Inkl. gin.  
 3) This SITC-item also contains other products than the one below — \*) Such alcoholic beverages only which have 2.25 weight percentage ethyl alcohol. Excl. alcoholic beverages used as raw material for other alcoholic beverages — \*) Incl. gin.

## 3. Tuotetilastoja (jatk.) — Produktstatistik (forts.) — Production statistics (cont.)

SITC, Rev. N:o	251.2	251.6—8		251.6—8	) 281.3		332.1—3		351		) 513.3(3)		513.3(4)					
Vuosi ja kuukausi År och månad Year and month	Punhioke (myyntiä varten) Slipmassa (till avsalu) Mechanical wood pulp (for sale)	Selluloosa — Cellulosa Cellulose			Rautarikaste Järnkoncentrat Iron concentrates	Öljytuotteet Oljeprodukter Oil products		Sähkövoima — Elektrisk energi — Electric energy *)				Rikkihappo Svavelsyra Sulphuric acid	Typpi happo Salpetersyra Nitric acid					
		Yhteensä Summa Total		Siitä sulfiittiselluloosa Därav sulficellulosa Of which sulphite cellulose				Yhteensä Summa Total		Siitä vesi-voimalla Därav vattenkraft Of which by water power								
		1 000 t						milj. kWh — mill. kWh							1 000 t			
	B 34	B 35		B 36	B 37		B 38		B 39		B 40		B 41		B 42			
1971....	90.6	3 803.2		1 341.4	881.7		7 804		20 842		10 499		785.2		271.7			
1972....	63.7	3 785.3		1 274.2	992.9		8 667		22 302		10 211		1 004.3		314.6			
1973....	54.1	3 828.7		1 299.0	885.2		8 267		24 938		10 409		936.6		348.0			
*1974....	45.7	4 067.1		1 283.8	934.1		8 453		26 524		12 506		984.5		369.4			
*1975....	33.4	3 370.3		1 091.4	608.7		7 773		25 134		12 032		1 029.6		397.5			
*1976....	23.0	3 437.1		972.2	607.2		9 419		27 804		9 379		1 016.5		303.6			
*1977....	22.8	3 227.9		780.4	766.4		10 114		31 556		11 970		984.8		291.3			
	*1976	*1977	*1976	*1977	*1976	*1977	*1976	*1977	*1976	*1977	*1976	*1977	*1976	*1977	*1976	*1977		
I....	1.4	2.7	274.7	260.9	75.9	79.1	41.2	61.5	773	883	2 677	3 080	896	842	104.9	76.4	35.7	30.9
II....	2.5	2.3	318.0	285.5	93.9	78.5	47.8	53.8	705	811	2 499	2 958	876	825	83.6		31.7	
III....	2.1	2.7	319.0	273.8	95.8	75.6	48.5	60.2	849	871	2 603	2 700	823	836	90.4		27.2	
IV....	2.0	2.5	260.7	247.3	64.7	71.4	56.5	64.7	713	630	1 967	2 231	718	742	83.4		31.0	
V....	2.6	2.3	337.2	284.5	99.8	77.4	57.0	51.6	670	483	2 182	2 420	997	1 176	93.2		19.5	
VI....	1.7	—	174.7	195.8	54.9	54.1	38.7	64.7	730	810	1 669	2 100	864	1 260	70.7		6.4	
VII....	1.3	—	231.8	151.0	41.2	17.2	46.4	69.0	759	981	1 532	1 782	658	1 046	71.7		10.2	
VIII....	0.7	2.6	315.8	322.0	86.8	63.6	62.2	67.7	689	734	2 192	2 440	753	1 083	77.4		24.5	
IX....	3.1	2.3	324.8	342.8	96.1	76.4	54.7	66.9	854	938	2 362	2 773	675	955	70.8		29.7	
X....	2.6	2.8	334.3	310.9	92.8	62.2	61.7	67.6	943	999	2 779	2 948	682	884	85.8		23.3	
XI....	1.9	2.4	289.9	311.8	87.7	64.9	46.3	75.4	763	895	2 634	3 002	715	1 153	75.6		24.1	
XII....	1.1	0.2	256.2	241.6	83.6	60.0	46.2	63.3	971	1 079	2 740	3 122	728	1 168	77.3		28.2	

SITC, Rev. N:o	513.3(5)		513.6(1)		513.6(2)		271.1.2.4. 561.				) 629.9		631.1—2	
Vuosi ja kuukausi År och månad Year and month	Fosforihapot Fosforsyror Phosphoric acids		Ammoniikki Ammoniak Ammonia		Kaustinen sooda Kaustiksoda Caustic soda		Lannoitteet — Gödsemedel Fertilizers				Moottoriajoneuvojen ulkorenkkaat Motorfordons ytterdäck Outer tyres of motor vehicles		Vaneri Fäner Plywood and veneers	
	Määrä Mängd Quantity						Ravinnesisältö Näringsinnehåll Nutrient contents N,P,O,K,O							
	1 000 t								t				1 000 m <sup>3</sup>	
	B 43	B 44	B 44		B 45		B 46		B 47		B 48		B 49	
1971.....	122.6		184.2		159		1 199.4		509.3		11 349		750.5	
1972.....	141.9		231.8		172		1 377.0		562.5		8 909		674.7	
1973.....	136.0		259.5		204		1 363.6		574.1		11 343		685.3	
*1974.....	149.6		247.1		228		1 418.7		604.8		11 666		530.1	
*1975.....	158.0		284.1		185		1 475.6		627.8		12 817		393.1	
*1976.....	103.7		204.6		96		1 071.2		450.0		9 632		367.6	
*1977.....	98.1		159.9		107		1 008.0		425.3		9 455		359.8	
	*1977	*1978	*1977	*1978	*1976	*1977	*1977	*1978	*1977	*1978	*1976	*1977	*1976	*1977
I....	12.5	10.9	27.6	20.6	10	8	140.2	110.0	59.5	47.2	1 036	879	25.6	29.0
II....	11.6		24.8		10	10	106.3		44.8		660	724	29.8	31.5
III....	8.5		19.2		—	8	94.3		38.6		972	819	34.5	34.7
IV....	9.0		7.8		9	8	100.2		41.8		801	742	33.6	27.0
V....	4.9		6.2		10	10	63.0		26.1		750	886	33.3	33.6
VI....	—		7.1		7	8	16.8		5.6		652	576	31.2	28.4
VII....	2.2		6.7		7	7	22.6		8.1		147	24	9.9	7.4
VIII....	9.0		6.4		10	9	84.8		35.6		849	823	29.7	32.1
IX....	10.7		7.0		9	11	99.7		43.4		970	927	34.2	34.8
X....	10.0		8.3		8	10	77.4		32.5		845	1 035	33.4	33.7
XI....	9.3		19.5		8	10	93.6		41.5		1 079	1 032	37.2	35.8
XII....	10.5		19.3		8	8	109.1		47.8		871	988	35.2	31.8

Ks. huomautusosasto vuoden ensimmäisessä numerossa — Se notavdelningen i häfte 1 — See note section in the January issue.

) SITC-nimike käsittää myös muita tuotteita kuin alla mainitut — SITC-positionen omfattar även andra produkter än de nedannämnda —  
This SITC-item also contains other products than those below.  
Nettotuotanto — Nettoproduktion — Net production

## 3. Tuotetilastoja (jatk.) — Produktstatistik (forts.) — Production statistics (cont.)

SITC, Rev. N:o	1) 641.1-5, 7-9		641.1		641.4, 9(4)		641.6		651.3-4		652		661.2			
Vuosi ja kuukausi År och månad Year and month	Papperi ja pahvi — Papper och papp — Paper and paperboard															
	Yhteensä Summa Total		Siitä — Därav — Of which													
			Sanomalehtipaperi Tidningspapper Newsprint		Kirjoitus- ja painopaperi Skriv- och tryckpapper Printing and writing paper		Voimapaperi Kraftpapper Kraft paper		Puukuitulevy Träfiberplattor Fibreboard		Puu villalanka Bomullsgarn Cotton yarn		Puu villakangas Bomullstyger Cotton fabrics		Sementti Cement Cement	
1 000 t																
	B 50		B 51		B 52		B 53		B 54		B 55		B 56		B 57	
1971 ..	4 446.4		1 345.8		989.6		608.3		248.1		17 581		15 151		1 811.0	
1972 ..	5 079.5		1 529.3		1 053.7		829.2		259.9		16 384		15 504		1 983.7	
1973 ..	5 573.1		1 410.6		1 513.5		763.6		263.8		15 188		14 021		2 091.9	
*1974 ..	5 315.1		1 493.1		1 288.1		510.4		240.0		15 395		14 587		2 203.1	
*1975 ..	3 971.1		1 253.6		859.6		402.5		147.7		11 566		11 464		2 063.0	
*1976 ..	4 518.6		991.5		1 257.5		430.8		140.5		11 747		11 949		1 825.2	
*1977 ..									124.9		8 531		10 632		1 712.0	
	*1976	*1977	*1976	*1977	*1976	*1977	*1976	*1977	*1976	*1977	*1976	*1977	1976	*1977	1976	*1977
I ..	363.2	371.1	89.1	80.1	56.8	139.0	35.5	31.4	9.2	12.0	947	916	1 163	1 262	120.6	141.9
II ..	391.6	388.8	99.3	82.8	109.3	117.6	33.6	35.3	10.4	8.9	973	758	1 005	1 081	138.5	132.4
III ..	435.4	347.6	94.4	60.6	129.1	105.6	44.2	38.0	14.7	9.9	968	705	1 049	936	144.5	134.1
IV ..	260.0	354.5	35.9	67.4	61.1	114.8	30.7	31.0	11.0	11.7	1 252	791	1 138	858	101.2	107.9
V ..	413.9	401.7	85.2	78.4	126.8	128.1	41.8	37.7	16.3	11.9	992	913	967	860	189.3	155.3
VI ..	281.1	329.8	59.3	74.4	74.4	96.3	31.1	34.4	10.8	12.9	992	544	979	805	158.4	160.0
VII ..	245.7	269.5	44.0	44.3	69.9	83.2	19.5	12.4	4.2	2.8	—	53	—	2	122.5	135.9
VIII ..	432.9	431.9	93.3	82.2	128.3	148.4	39.8	44.2	15.2	8.2	1 112	641	1 042	979	127.4	152.6
IX ..	437.9	448.7	104.7	107.1	126.8	131.5	39.4	37.1	13.6	13.9	1 214	924	1 256	1 034	223.0	161.1
X ..	455.1	437.5	103.4	103.5	134.8	146.2	48.2	39.0	13.2	13.2	1 131	880	1 076	992	163.5	157.8
XI ..	423.9	436.2	95.7	103.2	130.5	137.4	37.2	31.9	10.8	10.2	1 099	787	1 167	926	177.6	146.4
XII ..	377.9		87.2		109.7		29.8		11.1	9.3	1 067	619	1 107	897	158.7	126.6

SITC Rev. N:o	1) 662.4(1)		664.3		671.2		•		1) 673-678		1) 673.2 (1)		1) 673.1		1) 674	
Vuosi ja kuukausi År och månad Year and month	Valssauutuotteet (kuumavalssatut) — Valsprodukter (varmvalsade) Rolled products (hot-rolled)															
	Tiilet *) Tegel *) Bricks *)		Ikkunalasi Fönsterglas Window glass		Raakarauta Råjärn Pig iron		Raakateräs Råstål Crude steel		Kaikkiaan Inalles Total		Betoniteräs Betongstål Reinforcing steel		Valssilanka Valstråd Rolled wire		Levytuotteet Plåtprodukter Plates	
	1 000 000 kpl—st—numb. 1 000 m <sup>3</sup> t															
	B 58		B 59		B 60		B 61		B 62		B 63		B 64		B 65	
1971 ..	122.0		10 293		1 029 118		1 025 253		620 013		125 919		60 709		330 400	
1972 ..	117.1		11 007		1 183 487		1 456 281		930 166		175 328		89 516		520 636	
1973 ..	121.9		8 501		1 412 055		1 615 204		1 135 408		187 849		114 080		660 861	
*1974 ..	127.6		9 428		1 363 606		1 655 537		1 124 138		186 820		124 681		645 239	
*1975 ..	121.5		10 272		1 356 411		1 618 110		1 087 057		186 941		102 558		662 739	
*1976 ..	121.1		9 653		1 321 032		1 643 983		1 161 146		173 184		119 159		734 675	
*1977 ..			8 143		1 763 650		2 195 634		1 517 129		163 635		135 403			
	*1976	*1977	*1976	*1977	1976	*1977	1976	*1977	1976	*1977	1976	*1977	1976	*1977	1976	*1977
I ..	8.9	9.7	789	840	114 843	127 780	140 369	164 877	88 653	125 956	8 028	10 859	11 035	12 008	53 670	87 382
II ..	9.0	9.9	801	747	103 020	135 273	131 059	172 168	87 849	111 468	18 970	17 688	10 045	11 211	51 658	70 784
III ..	10.0	9.8	821	808	123 396	154 208	150 094	180 283	102 990	120 649	20 349	14 043	10 625	14 018	61 899	80 480
IV ..	9.6	7.7	789	784	120 379	168 245	134 789	179 105	95 978	123 637	12 900	12 304	11 133	12 602	59 488	86 897
V ..	9.9	10.2	823	813	125 851	164 150	151 424	179 622	104 353	143 572	12 840	14 918	11 258	15 923	65 484	100 980
VI ..	10.7	10.0	786	763	101 839	135 274	119 657	190 173	109 510	116 981	18 281	10 359	8 934	11 181	71 071	87 219
VII ..	11.0	9.5	817	795	67 060	107 378	89 434	121 732	32 824	25 499	544	1 747	6 106	3 185	14 110	19 790
VIII ..	10.3	12.4	808	892	77 780	135 712	101 748	192 634	85 350	122 013	14 425	18 250	7 554	9 805	63 179	82 595
IX ..	10.7	12.1	726	767	105 786	147 101	142 556	202 892	122 499	142 305	17 841	13 386	9 418	10 879	86 243	100 472
X ..	10.4	12.0	853	775	112 597	131 122	163 870	178 848	124 563	172 838	18 591	17 582	11 349	12 040	80 962	127 109
XI ..	10.6	11.1	813	—	134 353	168 809	155 395	212 768	108 016	161 849	18 411	18 604	11 093	12 726	64 650	118 516
XII ..	10.0		827	159	134 128	188 598	163 388	220 532	98 561	150 362	12 004	13 895	10 609	9 825	62 260	

Ks. huomautusosasto vuoden ensimmäisessä numerossa — Se notavdelningen i häfte 1 — See note section in the January issue.

1) SITC-nimike käsittää myös muita tuotteita kuin allamainitut — \*) Pl. tulenkestävät ja haponkestävät tiilet.

1) SITC-positionen omfattar även andra produkter än de nedannämnda — \*) Exkl. eldfasta och syrafasta tegel.

1) This SITC-item also contains other products than those below — \*) Excl. refractory and acid-resistant bricks.

## 3. Tuotetilastoja (jatk.) — Produktstatistik (forts.) — Production statistics (cont.)

SITC Rev. N:o	1) 674		1) 682.1(2)		683.1		681.1		812.2			
Vuosi ja kuukausi År och månad Year and month	Kylmävalssattut levytuotteet Kallvalsade plåtprodukter Cold-rolled plates	Sinkityt levytuotteet Galvaniserad plåtprodukter Galvanised sheets and plates	Kupari-katodit Koppar-katoder Copper (cathodes)	Nikkelkatodit Nickelkatoder Nickel (cathodes)	Sinkki Zink Zinc	Keraamiset saniteetti- valmisteen, asennettavat Keramiskt sanitetsgods för install. Sanitary ceramic articles						
t												
	B 66		B 67		B 68		B 69		B 70		B 71	
1971 ....	—		—		32 339		3 890		62 691		10 154	
1972 ....	57 764		25 051		38 424		5 458		81 151		7 019	
1973 ....	120 264		73 214		42 907		5 840		80 662		10 418	
*1974 ....	136 085		96 231		38 278		6 456		92 153		7 355	
*1975 ....	129 571		94 301		35 765		6 104		58 712		7 407	
*1976 ....	169 622		115 718		38 150		7 626		110 636		8 190	
*1977 ....	—		—		42 755		9 448		137 980		7 155	
	*1976	*1977	*1976	*1977	*1976	*1977	*1976	*1977	*1976	*1977	*1976	*1977
I ....	12 533	23 573	11 317	11 554	3 434	3 247	551	897	8 364	9 300	648	643
II ....	13 365	18 786	12 043	10 586	2 721	3 105	554	737	7 043	9 284	734	571
III ....	15 073	23 599	12 497	13 782	3 333	3 373	675	969	9 506	10 518	875	623
IV ....	15 567	23 428	10 465	9 820	3 314	3 535	629	936	7 413	10 270	802	376
V ....	16 489	23 679	9 739	12 329	3 052	3 730	581	974	7 667	10 547	712	531
VI ....	16 188	23 331	9 383	10 230	1 926	3 747	—	919	7 852	10 243	514	508
VII ....	4 630	17 582	1 086	5 230	3 114	3 456	514	925	7 959	11 619	69	103
VIII ....	13 277	24 505	11 734	7 400	3 409	3 876	814	716	11 403	13 015	610	694
IX ....	14 587	30 666	10 323	11 760	3 402	3 693	766	730	11 453	12 422	681	805
X ....	14 680	24 971	10 427	11 180	3 336	3 528	816	773	10 621	12 834	653	731
XI ....	18 817	31 697	10 100	14 300	3 475	3 760	816	817	12 068	13 938	723	873
XII ....	18 486	—	6 604	—	3 634	3 705	910	55	9 277	13 990	544	697

## 4. Teollisuustuotannon volyyymi-indeksi 2) — Volymindex för industriproduktionen 2) — Volume index of industrial production 2)

1970 = 100 Ryhmien painot ilmoitettu suluisissa — Gruppvikterna angivna inom parentes — Group weights in parentheses

Vuosi ja kuukausi År och månad Year and month	Toimialaryhmät — Branschgrupper — Groups of industry																			
	Koko teollisuus Hela industrin Total industry		Investointitavarat Investeringsvaror Investment goods		Muut tuotantohyödykkeet Andra produktionsföremånder Other producers' goods		Kulutushyödykkeet Konsumtionsföremånder Consumers' goods		Kalvos ja kalvannaiskalminta Brytning av mineraliska produkter Mining and quarrying		Elintarvikkeiden valmistus Livsmedelsstillverkning Food manufacturing		Juomien valmistus Dryckesvarutillverkning Beverage industries		Tupakkatotteiden valmistus Tobaksvarutillverkning Tobacco manufact.		Tekstiilien valmistus Textilvarutillverkning Manufact. of textiles		Vaatteiden valmistus Tillverkning av kläder Manuf. of wearing apparel, except footwear	
	(100)	(10.7)	(84.9)		(24.4)		(2.9)		(9.8)		(1.6)		(0.5)		(4.1)		(3.4)			
	B 72	B 73	B 74	B 75	B 76	B 77	B 78	B 79	B 80	B 81										
1974 ..	127	141	135		122		98		112		116		122		119		118			
1975 ..	122	178	130		110		97		113		114		124		122		122			
*1976 ..	125	179	108		143		100		110		104		117		126		117			
*1977 ..	122	160	108		138		104		109		107		117		106		113			
	*1976	*1977	*1976	*1977	*1976	*1977	*1976	*1977	*1976	*1977	*1976	*1977	*1976	*1977	*1976	*1977	*1976	*1977		
I ..	127	130	195	178	109	116	143	140	94	116	101	97	89	91	80	77	136	123	128	118
II ..	125	126	177	171	109	112	141	138	91	102	101	92	85	92	47	70	138	117	125	128
III ..	139	125	214	160	120	112	156	140	102	107	100	107	103	107	115	105	148	119	148	131
IV ..	124	115	191	151	106	102	141	127	100	99	99	104	106	104	82	105	140	116	131	116
V ..	134	130	191	180	116	114	152	147	117	107	120	114	123	114	114	106	136	129	124	127
VI ..	118	118	186	176	97	101	146	137	93	109	123	146	140	146	147	130	127	99	105	102
VII ..	68	64	69	62	61	58	82	77	90	90	103	94	111	114	145	127	17	10	26	19
VIII ..	123	125	167	154	107	111	143	144	111	109	113	115	102	114	132	120	136	108	117	136
IX ..	136	135	186	179	119	120	156	150	101	104	119	113	92	95	121	121	146	120	126	127
X ..	135	134	185	176	119	120	151	149	110	104	118	122	87	93	106	111	133	119	124	119
XI ..	137	136	198	181	120	121	153	155	101	96	121	127	96	104	124	120	133	115	128	123
XII ..	133	124	188	155	116	111	149	140	89	102	106	111	107	107	189	209	124	100	123	99

Ka. huomautusosasto vuoden ensimmäisessä numerossa — Se notavdelningen i häfte 1 — See note section in the January issue.

1) SITC-nimike käsittää myös muita tuotteita kuin allamainitut — SITC-positionen omfattar även andra produkter än de nedan nämnda — This SITC-item also contains other products than those below

2) Volyyymi-indeksiluvut perustuvat vuoden 1975 alusta kerättyihin uusiin indikaattoreihin. Tiedustelussa kerättävien tuotteiden lukumäärä on tuntuvasi lisääntynyt sekä ns. korvikemuuttujien (tehtyjen työtuntien, sähköenergian) osuutta on pyritty vähentämään, mikäli se on suinkin ollut mahdollista.

3) The volume index figures are based on the new indicators collected from the beginning of 1975. The number of products collected in the survey has been increased considerably; whenever possible, the proportion of so-called surrogate variables (working-hours performed, electric energy) has been cut down —

## 4. Teollisuustuotannon volyymi-indeksi (jatk.) — Volymindex för industriproduktionen (forts.) — Volume index of industrial production (cont.)

Vuosi ja kuukausi År och månad Year and month	Toimialaryhmät — Branschgrupper — Groups of industry																			
	323		324		331		332		341		342		351		352		353		354	
	Nahan, turkkisten ym. valmistus Tiliverkning av läder, pälläkin m.m. Manufacture of leather, fur etc.		Kenkien valmistus Skottliverkning Manufacture of footwear		Puutavaran valmistus Trävarutillverkn. Manufact. of wood and wood products		Ei-metallisten kalusteiden valmistus Tiliverk. av möbelfaror utom av metall Manufacture of furniture and fixtures, except primary of metal		Massan, paperin ja paperituott. valmistus Massa-, pappers och pappersvarutillverkn. Manufact. of paper and paper products		Graafinen tuotanto Grafisk produktion Printing, publishing and allied industries		Kemikaalien valmistus Tiliverkning av kemikalier Manufacture of industrial chemicals		Muiden kemiallisten tuotteiden valmistus Tiliverkn. av andra kemiska produkter Manufacture of other chemical products		Maaöljyn jalostus Petroleumraffinering Petroleum refineries		Maaöljyn ja kivihillituotteiden valmistus Tiliverkn. av petroleum- och kolprodukter Miscellaneous products of petroleum and coal	
(0.4)		(0.8)		(6.8)		(1.9)		(15.2)		(5.5)		(3.1)		(2.1)		(1.7)		(0.5)		
	B 82	B 83	B 84	B 85	B 86	B 87	B 88	B 89	B 90	B 91										
1974 ..	98	102	107	170	124	125	176	122	122	106										
1975 ..	103	114	76	159	95	132	165	111	109	108										
*1976 ..	115	121	82	153	99	137	170	114	138	105										
*1977 ..	103	97	89	136	96	137	161	108	147	106										
	*1976	*1977	*1976	*1977	*1976	*1977	*1976	*1977	*1976	*1977	*1976	*1977	*1976	*1977	*1976	*1977	*1976	*1977	*1976	*1977
I ..	119	108	126	116	61	86	171	147	94	96	141	135	197	224	111	119	145	133	172	131
II ..	113	107	128	150	71	88	148	135	106	100	135	132	199	201	112	109	127	130	81	74
III ..	137	89	166	13	90	101	174	159	113	94	155	151	170	168	135	117	150	149	95	112
IV ..	143	29	131	11	92	92	145	119	81	90	144	143	178	155	128	109	121	123	86	79
V ..	125	117	118	128	100	114	135	136	113	102	142	152	173	140	125	122	123	88	100	90
VI ..	104	116	135	121	90	95	163	138	71	79	121	124	86	98	122	118	142	167	126	109
VII ..	21	12	9	43	33	41	32	16	69	58	86	82	118	104	44	38	137	173	131	123
VIII ..	119	148	131	103	75	88	169	173	109	108	134	132	150	154	114	113	118	129	116	121
IX ..	130	145	132	123	83	97	183	155	114	115	145	147	190	168	136	117	147	167	110	130
X ..	123	120	129	118	88	91	152	152	119	110	150	156	155	161	119	111	151	173	79	99
XI ..	123	120	128	134	104	97	152	150	107	109	150	153	202	174	119	117	121	155	54	103
XII ..	125	120	118	100	90	82	218	141	96	92	138	141	227	185	104	102	168	176	118	103

Vuosi ja kuukausi År och månad Year and month	Toimialaryhmät (jatk.) — Branschgrupper (forts.) — Groups of industry (cont.)																				
	355		356		361		362		369		370		372		381		382				
	Kumituotteiden valmistus Gummitiliverkning Manufacture of rubber products		Muovituotteiden valmistus Plastivarutillverkn. Manufacture of plastic products n.e.c.		Pöslinitseosten yms. tuotteiden valmistus Porslins- och lergodsillverkn. Manufacture of pottery, china and earthenware		Lasin ja lasituotteiden valmistus Glass- och glasvarutillverkn. Manufacture of glass and glassproducts		Mun savi- ja kivituuotteiden valmistus Annan ler- och stenprodukt-tillverkn. Manufacture of other non-metallic mineral products		Raudan teräksen ja ferroseosten valmistus Järn-, stål- och ferrolegerings framställning. Iron and steel basic industries		Muiden metallien valmistus Framställning av leke-järn-metaller Non-ferrous metal basic industries		Metallituotteiden valmistus Metalvarutillverkn. Manufacture of fabricated metal products except machinery and equipment		Koneiden valmistus Maskintillverkn. Manufacture of machinery except electrical				
(0.8)		(1.3)		(0.4)		(0.6)		(2.6)		(2.9)		(1.2)		(3.9)		(8.9)					
	B 92	B 93	B 94	B 95	B 96	B 97	B 98	B 99	B 100												
1974 ..	104	89	84	142	142	138	124	134	141												
1975 ..	97	71	74	147	132	139	100	131	149												
*1976 ..	87	65	63	145	121	148	105	129	143												
*1977 ..	94	64	59	130	120	182	115	132	123												
	*1976	*1977	*1976	*1977	*1976	*1977	*1976	*1977	*1976	*1977	*1976	*1977	*1976	*1977	*1976	*1977	*1976	*1977	*1976	*1977	
I ..	92	89	55	65	73	66	110	176	109	127	143	172	107	123	126	137	159	137	159	137	
II ..	75	87	66	68	73	62	156	165	108	115	144	176	89	110	118	143	145	145	145	132	
III ..	107	103	74	72	84	67	179	135	122	118	167	183	128	114	143	137	174	131	174	131	
IV ..	100	85	67	63	73	60	143	92	102	102	149	183	120	103	121	145	157	125	157	125	
V ..	110	109	72	75	66	69	159	143	128	133	160	196	104	118	135	151	151	137	151	137	
VI ..	101	87	81	70	61	52	103	125	134	133	150	177	68	116	137	144	149	140	149	140	
VII ..	13	3	5	17	10	7	91	59	67	70	67	82	47	55	41	34	54	45	54	45	
VIII ..	93	112	73	77	49	47	112	124	130	132	124	183	119	124	132	139	124	108	124	108	
IX ..	98	114	71	79	66	68	191	177	145	132	165	198	125	127	152	147	148	134	148	134	
X ..	78	120	76	69	73	67	170	154	143	132	175	202	114	126	149	143	145	134	145	134	
XI ..	88	112	70	69	62	74	169	115	142	132	170	219	112	133	155	143	157	138	157	138	
XII ..	88	110	64	50	70	66	160	98	126	111	162	214	126	128	140	110	154	115	154	115	

Ks. huomautusosasto vuoden ensimmäisessä numerossa — Se notavdelningen i häfte 1 — See note section in the January issue.

\*) Volymindextalen grundar sig på de nya indikatorerna som samlats från början av år 1975. Antalet produkter om vilka uppgifter samlas vid undersökningen har utökats betydligt och de s.k. surrogatvariablernas (utförda arbetstimmar, elenergi) andel har försökts minska närhelst det varit möjligt.

## 4. Teollisuustuotannon volyyymi-indeksi (jatk.)—Volymindex för industriproduktionen (forts.)—Volume index of industrial production (cont.)

Vuosi ja kuukausi År och månad Year and month	Toimintaryhmät (jatk.) — Branschgrupper (forts.) — Groups of industry (cont.)										Tehdasteollisuuden erikoisindeksejä Specialindexar för fabriksindustri Special indices of manufacturing							
	383		384		385		390		4		331, 341		37—38		3			
	Sähkötekni- kisten tuotteiden valmistus Tillverkn. av elprodukter Manuf. of electrical machinery apparatus, appliances and supplies (3.7)	B 101	Kulkuneuvojen valmistus Transportmedeltillverkning Manuf. of transport equipment (4.9)	B 102	Instrumenttien yms. tuott. valmistus Tillverkn. av instrument od. föremålska produkter Manufacture of professional and scientific, and measuring and controlling equipment n.e.c. and photographic and optical goods (0.4)	B 103	Muu valmistus Annat tillverkning Other manufacturing industries (0.7)	B 104	Sähkö-, kaasua- ja vesihuolto El-, gas- och vattenförsörjn. Electricity, gas and water (8.9)	B 105	Puu- ja paperteollisuus Trä- och pappersindustri Manufacture of wood, paper and other products (22.0)	B 106	Metalliteollisuus Metallindustri Manufacture of metal and metal products (25.9)	B 107	Muu tehdasteollisuus Annat fabriksindustri Other manufacturing industries (40.9)	B 108	Tehdasteollisuus Fabriksindustri Manufacturing (88.9)	B 109
1974 ..	166	134	156	102	137	119	141	123	127									
1975 ..	177	163	164	97	138	89	150	122	122									
*1976 ..	173	172	162	93	152	94	150	122	123									
*1977 ..	157	157	135	95	164	94	142	117	119									
	*1976	*1977	*1976	*1977	*1976	*1977	*1976	*1977	*1976	*1977	*1976	*1977	*1976	*1977	*1976	*1977	*1976	*1977
I ..	179	171	185	177	177	161	82	103	174	194	84	93	158	153	123	122	123	124
II ..	169	162	172	171	154	146	104	89	163	184	96	96	147	149	120	117	122	121
III ..	197	165	203	152	204	147	100	100	170	165	106	96	176	146	131	121	138	122
IV ..	178	135	188	132	171	112	87	84	138	140	85	91	158	136	122	110	123	113
V ..	180	167	194	177	193	136	98	96	148	149	109	105	161	158	128	123	133	129
VI ..	182	170	179	172	168	133	110	111	111	129	77	84	154	154	120	113	119	118
VII ..	64	42	60	61	70	59	17	18	103	108	58	53	56	51	72	68	64	59
VIII ..	173	162	163	157	158	111	79	120	144	153	99	102	140	138	122	123	121	122
IX ..	195	181	177	181	164	151	115	97	155	172	106	110	162	158	134	128	135	132
X ..	180	176	176	171	147	164	110	108	176	181	109	105	159	156	128	128	132	131
XI ..	189	184	189	179	166	171	119	122	170	183	106	105	167	162	132	130	136	133
XII ..	188	173	179	160	172	132	100	89	175	188	94	89	161	143	130	120	130	119

## 5. Asuntojen tuotanto — Bostadsproduktionen — Production of dwellings

Vuosi ja neljännes År och kvartal Year and quarter	Myönnetty rakennusluvut Beviljade byggnadstillstånd Granted building permits		Keskeneräiset asunnot Igångvarande bostadslägenheter Incomplete dwellings		Valmistuneet asunnot Färdigställda bostadslägenheter Completed dwellings	
	Asuinhuoneistoja bostadslägenheter Dwellings	Kokonais- huoneistoala m <sup>2</sup> Total lägenhets- yta m <sup>2</sup> Total useful floor space m <sup>2</sup>	Asuinhuoneistoja Bostadslägenheter Dwellings	Kokonais- huoneistoala m <sup>2</sup> Total lägenhets- yta m <sup>2</sup> Total useful floor space m <sup>2</sup>	Asuinhuoneistoja Bostadslägenheter Dwellings	Kokonais- huoneistoala m <sup>2</sup> Total lägenhets- yta m <sup>2</sup> Total useful floor space m <sup>2</sup>
	B 110	B 111	B 112	B 113	B 114	B 115
1970 .....	55 109	4 009 534	45 569	3 293 597	49 747	3 645 062
1971 .....	62 818	4 454 790	53 535	3 815 907	50 395	3 584 072
1972 .....	68 278	4 792 330	57 548	4 115 200	59 937	4 165 244
1973 .....	80 952	5 834 005	67 838	4 919 933	62 358	4 418 865
1974 .....	74 245	5 412 117	64 032	4 850 396	73 033	5 148 657
1975 .....	63 937	4 793 848	56 644	4 484 000	69 408	5 011 000
1976 .....	61 509	4 859 000	55 324	4 532 000	57 498	4 315 000
1973 I .....	12 690	912 117	53 856	3 774 065	12 727	907 875
II .....	22 140	1 835 905	62 490	4 723 800	12 345	821 051
III .....	28 079	1 883 816	69 139	5 297 500	16 544	1 102 892
IV .....	18 043	1 202 167	67 838	4 919 933	20 742	1 587 047
*1974 I .....	11 499	856 032	64 269	4 580 489	13 831	984 358
II .....	23 359	1 919 198	66 857	5 172 062	18 884	1 246 653
III .....	22 124	1 507 691	69 748	5 494 000	17 071	1 163 405
IV .....	17 263	1 129 196	64 032	4 850 396	23 247	1 754 241
*1975 I .....	10 901	798 100	57 185	4 271 000	15 668	1 119 000
II .....	21 361	1 831 000	57 310	4 547 000	19 011	1 257 000
III .....	16 654	1 196 000	59 244	4 963 000	16 403	1 134 000
IV .....	15 021	968 000	55 179	4 374 000	18 326	1 501 000
*1976 I .....	9 548	737 000	50 761	3 929 000	12 079	886 000
II .....	19 742	1 815 000	54 653	4 600 000	14 100	958 000
III .....	17 918	1 321 000	59 108	5 128 000	12 834	934 000
IV .....	14 301	986 000	55 324	4 532 000	18 485	1 537 000
1977 I .....	8 930	690 000	50 945	4 067 000	11 190	885 000
II .....	18 093	1 715 000	54 393	4 755 000	14 494	1 011 000
III .....	14 877	1 146 000	57 567	5 190 000	12 542	923 000

Ka. huomautusosasto vuoden ensimmäisessä numerossa — Se notavdelningen i häfte 1 — See note section in the January issue.

## 6. Talonrakennustoiminta — Husbyggnadsverksamhet — House construction

Vuosi ja neljännes År och kvartal Year and quarter	Kaikki rakennukset — Alla byggnader — All buildings						Kivirakennukset — Stenbyggnader — Buildings of stone					
	Yhteensä Summa Total	Asuin- raken- nukset Bostads- byggnader Residential buildings	Maa- talous- raken- nukset Ekono- mibyggnader Farm buildings	Teoli- suus- raken- nukset Industri- byggnader Industrial buildings	Liike- raken- nukset Affärs- byggnader Business buildings	Julkiset raken- nukset Offent- liga byggnader Public buildings	Yhteensä Summa Total	Asuin- raken- nukset Bostads- byggnader Residential buildings	Maa- talous- raken- nukset Ekono- mibyggnader Farm buildings	Teoli- suus- raken- nukset Industri- byggnader Industrial buildings	Liike- raken- nukset Affärs- byggnader Business buildings	Julkiset raken- nukset Offent- liga byggnader Public buildings
	Tilavuus — Kubikinhåll — Cubic capacity — 1 000 000 m <sup>3</sup>											
	B 116	B 117	B 118	B 119	B 120	B 121	B 122	B 123	B 124	B 125	B 126	B 127
<b>Myöntetyt talonrakennusluvut — Beviljade byggnadstillstånd — Granted building permits</b>												
<b>Koko maa — Hela riket — Whole country</b>												
1972 ....	47.73	20.56	3.08	11.71	5.33	4.29	32.68	13.72	0.94	9.78	4.09	3.53
1973 ....	54.96	24.68	3.82	14.65	6.31	2.81	36.54	15.27	1.08	12.33	5.17	2.33
1974 ....	53.23	22.35	3.26	16.39	4.91	3.52	36.27	13.47	0.98	14.31	3.79	3.08
1975 ....	51.42	19.65	3.79	14.96	6.66	3.39	33.04	10.34	1.01	12.87	5.34	2.92
*1976 ....	46.89	19.95	3.93	10.46	5.35	3.84	27.03	9.30	1.25	8.49	4.12	3.11
1975 I	12.59	3.31	0.75	5.20	2.03	0.75	9.49	1.90	0.16	4.88	1.77	0.63
II	15.90	7.46	1.67	3.17	1.99	0.51	7.93	2.89	0.44	2.47	1.49	0.42
III	12.21	4.84	0.79	3.26	1.46	1.13	8.05	2.81	0.24	2.65	1.20	1.02
IV	10.71	4.04	0.59	3.34	1.18	1.00	7.58	2.74	0.16	2.87	0.88	0.86
*1976 I	8.52	3.04	0.73	2.29	1.00	0.86	5.64	1.55	0.22	2.01	0.83	0.73
II	14.00	7.39	1.80	1.79	1.17	0.55	5.74	2.35	0.51	1.41	0.78	0.37
III	12.42	5.43	0.71	2.95	1.49	0.97	7.70	2.99	0.23	2.32	1.17	0.85
IV	11.96	4.09	0.69	3.43	1.69	1.45	8.05	2.41	0.29	2.75	1.34	1.16
*1977 I	6.73	2.92	0.66	1.02	0.89	0.83	4.08	1.52	0.23	0.74	0.77	0.76
II	13.22	7.00	1.71	1.85	0.84	0.80	5.11	1.96	0.41	1.40	0.55	0.63
III	11.20	4.67	1.06	2.43	1.27	0.91	6.27	2.37	0.28	1.83	0.92	0.72
<b>Keskeneräiset talonrakennustyöt — Igångvarande husbyggen — Buildings in construction stage</b>												
<b>Koko maa — Hela riket — Whole country</b>												
1972 ....	40.57	18.10	2.64	9.94	3.74	4.12	28.23	11.87	0.92	8.43	3.05	3.68
1973 ....	51.42	21.29	3.19	14.41	5.45	4.81	36.36	13.39	0.99	12.60	4.72	4.32
1974 ....	52.84	20.66	3.36	16.15	4.97	5.19	36.33	11.95	1.04	14.08	4.21	4.71
1975 ....	52.45	18.51	3.76	16.65	5.80	4.82	35.34	9.39	1.07	14.75	5.12	4.47
*1976 ....	51.85	19.08	4.00	14.93	5.05	5.05	32.75	8.76	1.18	13.07	4.19	4.50
1975 I	50.24	18.16	3.04	16.76	4.85	4.90	35.50	10.64	0.88	14.91	4.12	4.45
II	54.44	20.07	4.12	17.07	5.36	4.89	35.34	9.59	1.15	15.23	4.39	4.51
III	56.38	20.89	4.32	17.56	6.14	4.33	36.15	9.52	1.19	15.52	5.28	4.00
IV	53.73	18.96	3.83	16.92	5.98	4.95	36.09	9.59	1.09	14.97	5.27	4.58
*1976 I	48.82	16.64	3.35	15.46	5.68	4.56	33.52	8.77	0.90	13.77	5.02	4.20
II	51.73	19.43	4.55	14.19	5.42	4.49	31.80	8.46	1.24	12.53	4.60	4.02
III	55.22	21.56	4.82	14.69	5.44	4.56	33.00	8.82	1.36	13.01	4.48	4.08
IV	51.85	19.08	4.00	14.93	5.05	5.05	32.75	8.76	1.18	13.07	4.19	4.50
*1977 I	47.95	17.24	3.66	12.80	5.02	5.63	31.10	8.42	1.06	11.17	4.31	5.10
II	51.52	20.09	4.65	12.78	4.90	5.17	30.09	7.99	1.30	10.93	4.14	4.68
III	54.31	21.87	5.25	12.77	4.97	5.06	30.07	8.18	1.52	10.65	4.05	4.47
<b>Valmistuneet rakennukset — Färdigställda byggnader — Completed buildings</b>												
<b>Koko maa — Hela riket — Whole country</b>												
1972 ....	39.97	18.08	2.85	10.77	3.69	2.72	28.09	12.66	0.92	9.03	2.90	2.34
1973 ....	40.19	18.80	2.91	9.52	4.25	2.65	26.44	12.13	0.93	7.65	3.20	2.18
1974 ....	46.47	21.52	2.75	12.85	4.46	2.93	32.30	14.03	0.81	11.13	3.55	2.44
1975 ....	47.85	20.59	2.80	13.53	5.15	3.64	32.15	12.38	0.79	11.48	3.99	3.14
*1976 ....	41.25	17.74	3.16	10.32	5.08	2.59	25.90	9.42	0.86	8.71	4.15	2.20
1975 I	11.45	4.64	0.46	3.34	1.60	1.10	8.54	3.02	0.19	2.86	1.42	0.96
II	10.49	5.18	0.36	2.74	1.01	0.75	7.61	3.74	0.10	2.25	0.79	0.63
III	11.79	4.70	0.92	3.17	0.98	1.31	7.63	2.96	0.25	2.65	0.59	1.14
IV	14.15	6.09	1.06	4.29	1.30	0.78	8.39	2.67	0.26	3.71	0.96	0.68
*1976 I	8.40	3.70	0.53	2.31	1.22	0.34	5.76	2.16	0.18	1.98	1.06	0.27
II	10.09	3.87	0.39	3.35	1.28	0.73	7.42	2.51	0.11	2.97	1.11	0.64
III	9.61	3.87	1.05	2.33	0.89	0.71	5.65	2.11	0.27	1.86	0.71	0.63
IV	13.15	6.29	1.19	2.33	1.69	0.81	7.07	2.64	0.30	1.90	1.27	0.66
*1977 I	9.43	3.59	0.47	3.25	1.26	0.57	6.37	1.81	0.14	2.88	1.03	0.43
II	8.76	4.16	0.38	1.79	0.97	0.99	5.90	2.51	0.15	1.51	0.78	0.88
III	10.23	3.78	0.92	2.89	0.98	0.93	6.31	1.89	0.25	2.53	0.77	0.77

Ks. huomautusosasto vuoden ensimmäisessä numerossa — Se notavdelningen i häfte 1 — See note section in the January issue.

## 6. Talonrakennustoiminta (jatk.) — Husbyggnadsverksamhet (forts.) — House construction (cont.)

Vuosi ja neljännes År och kvartal Year and quarter	Kaikki rakennukset — Alla byggnader — All buildings						Kivirakennukset — Stenbyggnader — Buildings of stone					
	Yhteensä Summa Total	Asuin- raken- nukset Bostads- bygg- nader Residential buildings	Maa- talous- raken- nukset Ekonomi- bygg- nader Farm buildings	Teoli- sus- raken- nukset Industri- bygg- nader Industrial buildings	Liike- raken- nukset Affärs- bygg- nader Business buildings	Julkiset raken- nukset Offent- liga bygg- nader Public buildings	Yhteensä Summa Total	Asuin- raken- nukset Bostads- bygg- nader Residential buildings	Maa- talous- raken- nukset Ekonomi- bygg- nader Farm buildings	Teoli- sus- raken- nukset Industri- bygg- nader Industrial buildings	Liike- raken- nukset Affärs- bygg- nader Business buildings	Julkiset raken- nukset Offent- liga bygg- nader Public buildings
	Tilavuus — Kubikinnehåll — Cubic capacity — 1 000 000 m											
	B 128	B 129	B 130	B 131	B 132	B 133	B 134	B 135	B 136	B 137	B 138	B 139
<b>Myönnetyt talonrakennusluvut — Beviljade byggnadstillstånd — Granted building permits</b>												
<b>Kaupungit — Städer — Urban communes</b>												
1972 ....	29.98	13.15	0.25	8.39	4.30	3.06	24.56	10.61	0.07	7.11	3.59	2.69
1973 ....	34.00	15.00	0.47	10.32	5.29	1.97	27.67	11.69	0.17	9.17	4.67	1.71
1974 ....	31.90	13.33	0.42	10.77	3.95	2.56	26.06	10.05	0.17	9.70	3.30	2.38
1975 ....	31.77	11.40	1.52	11.07	5.43	2.45	25.48	7.88	0.19	10.12	4.65	2.22
*1976 ....	26.57	11.21	0.53	6.91	4.27	2.56	19.78	7.24	0.14	6.05	3.59	2.19
1975 I	8.55	1.99	0.07	3.91	1.80	0.57	7.51	1.48	0.02	3.78	1.62	0.50
II	8.53	3.83	0.26	2.15	1.60	0.32	5.76	2.01	0.11	1.84	1.35	0.27
III	7.66	2.92	0.11	2.47	1.05	0.95	6.18	2.16	0.03	2.14	0.94	0.89
IV	7.03	2.66	0.08	2.55	0.98	0.62	6.02	2.23	0.03	2.37	0.79	0.56
*1976 I	5.36	1.80	0.10	1.74	0.58	0.61	4.36	1.25	0.02	1.62	0.77	0.55
II	6.50	3.58	0.22	1.03	0.87	0.35	3.73	1.69	0.05	0.84	0.66	0.24
III	7.20	3.32	0.09	1.80	1.19	0.58	5.62	2.39	0.04	1.56	1.01	0.54
IV	7.51	2.51	0.12	2.34	1.33	1.02	6.07	1.91	0.03	2.03	1.15	0.86
*1977 I	8.89	1.71	0.11	0.59	0.75	0.63	3.15	1.25	0.04	0.52	0.70	0.60
II	6.50	3.45	0.24	1.23	0.63	0.64	3.66	1.47	0.07	1.01	0.47	0.54
III	6.45	2.93	0.20	1.47	0.97	0.65	4.59	1.95	0.07	1.15	0.79	0.55
<b>Keskeneräiset talonrakennustyöt — Igångvarande husbyggen — Buildings in construction stage</b>												
<b>Kaupungit — Städer — Urban communes</b>												
1972 ....	25.35	11.36	0.27	7.15	3.04	3.05	20.91	9.11	0.13	6.07	2.61	2.81
1973 ....	33.63	13.39	0.44	10.54	4.81	3.82	28.20	10.34	0.16	9.43	4.35	3.67
1974 ....	32.41	11.93	0.51	10.90	4.30	4.12	25.75	8.81	0.20	9.72	3.83	3.88
1975 ....	32.17	10.05	0.58	11.73	4.99	3.89	26.43	6.69	0.22	10.72	4.57	3.78
*1976 ....	29.95	10.21	0.68	9.83	4.07	3.72	23.67	6.44	0.23	8.96	3.60	3.55
1975 I	31.28	10.62	0.70	11.70	4.30	3.90	26.69	7.88	0.21	10.71	3.81	3.76
II	32.87	10.72	0.65	11.99	4.69	3.96	26.32	6.84	0.25	10.99	4.06	3.82
III	33.89	11.03	0.67	12.53	5.25	3.42	26.85	6.77	0.25	11.37	4.68	3.33
IV	32.62	10.22	0.58	11.67	5.17	4.03	26.77	6.80	0.22	10.64	4.73	3.92
*1976 I	30.41	9.17	0.57	11.03	4.91	3.55	25.43	6.40	0.21	10.11	4.53	3.45
II	29.67	9.97	0.73	9.54	4.61	5.51	23.23	6.07	0.26	8.71	4.11	3.30
III	30.76	10.99	0.82	9.27	4.68	3.48	23.19	6.16	0.25	8.56	4.02	3.30
IV	29.95	10.21	0.68	9.83	4.07	3.72	23.67	6.44	0.23	8.96	3.60	3.55
*1977 I	28.93	9.59	0.68	8.65	4.21	4.35	23.17	6.27	0.25	7.80	3.79	4.16
II	29.21	10.43	0.80	8.45	4.06	3.98	22.02	5.87	0.26	7.59	3.61	3.81
III	30.05	11.34	0.94	8.03	4.04	4.03	21.73	6.12	0.35	7.00	3.50	3.71
<b>Valmistuneet rakennukset — Färdigställda byggnader — Completed buildings</b>												
<b>Kaupungit — Städer — Urban communes</b>												
1972 ....	25.14	11.85	0.23	7.62	3.03	1.98	21.10	9.86	0.06	6.69	2.56	1.75
1973 ....	25.01	12.11	0.34	6.79	3.38	1.83	19.69	9.45	0.14	5.57	2.77	1.49
1974 ....	29.84	14.14	0.35	9.15	3.63	2.07	24.70	11.13	0.13	8.27	3.10	1.87
1975 ....	29.91	12.84	0.39	9.06	4.28	2.71	24.22	9.64	0.16	8.10	3.62	2.49
*1976 ....	25.13	10.40	0.37	7.53	4.27	1.79	19.70	7.22	0.11	6.70	3.66	1.58
1975 I	8.05	3.10	0.08	2.49	1.42	0.86	6.84	2.43	0.04	2.18	1.32	0.82
II	6.87	3.62	0.06	1.67	0.85	0.54	5.79	3.03	0.02	1.48	0.73	0.47
III	6.86	2.85	0.11	1.95	0.77	1.02	5.63	2.23	0.05	1.80	0.56	0.95
IV	8.15	3.31	0.15	2.95	1.07	0.50	6.00	1.97	0.05	2.64	0.83	0.46
*1976 I	5.49	2.40	0.05	1.64	1.02	0.24	4.40	1.70	0.01	1.51	0.89	0.22
II	7.08	2.52	0.04	2.80	1.10	0.51	6.05	1.95	0.01	4.56	1.00	0.47
III	4.73	2.03	0.11	1.42	0.65	0.38	3.58	1.47	0.04	1.12	0.57	0.33
IV	7.53	3.36	0.17	1.58	1.42	0.63	5.40	2.03	0.05	1.42	1.13	0.53
*1977 I	6.04	2.27	0.06	2.16	1.05	0.39	4.75	1.43	0.01	2.01	0.94	0.31
II	5.90	2.79	0.07	1.35	0.82	0.75	4.77	2.06	0.03	1.20	0.72	0.70
III	5.92	2.17	0.15	2.08	0.80	0.54	4.68	1.46	0.05	1.90	0.70	0.51

Ks. huomautusosasto vuoden ensimmäisessä numerossa — Se notavdelningen i häfte 1 — See note section in the January issue.

## 7. Kaupan myynti — Handels försäljning — Sales of commerce

## a. Tukkukauppa — Partihandeln — Wholesaling

Vuosi ja neljännes År och kvartal Year and quarter	Kaikki tukkukaupat Alla partiafärer All wholesalers	Keskustukkukauppa Centralpartihandeln Central wholesale trade	Muu yleisostokkukauppa Annan allmän partihandel Other general wholesale trade	Ravinto- ja nautintoainetukkuk. Partihandel med livs- och njutningsmedel Food and beverages	Tekstiili-, vaatetus- ja nahkatav. tukkukauppa Partihandel med textil-, beklädnads- och lädervaror Textile, clothing and leather articles	Rauta- ja rakennustarviketukkuk. Partihandel med järn- och byggnadsvaror Iron wares and construction materials	Sähkö- ja radiotarviketukkuk. Partihandel med el- och radio- artiklar Electric appliance and radios	Autoalan tukkukauppa Bilar och bilförlödenheter i parti Motor vehicles	Polttoainetukkukauppa Bränslepartiafärer Wholesaling of fuels	Investointiavara- ja raaka-aine- tukkukauppa Partihandel med maskin-, metall- och råvaror Investment articles and raw materials	Maatalouskoneiden ja -tarvikkeiden tukkukauppa Partihandel med lantbruksmaskiner och -förlödenheter Farm machines and equipments
	C 1	C 2	C 3	C 4	C 5	C 6	C 7	C 8	C 9	C 10	C 11
	Myynti (pl. lvv.) — Försäljning (exkl. oms.) — Sales (excl. sales tax) 1 000 000 mk										
1973 ....	33 043.1	9 623.8	2 105.6	3 611.8	515.1	2 641.3	1 320.0	2 152.9	3 216.3	3 855.8	477.0
1974 ....	43 373.4	12 374.3	2 440.7	4 608.2	595.0	4 459.2	1 747.7	2 344.9	5 386.4	4 808.6	423.3
1975 ....	53 806.7	14 391.5	2 925.7	6 732.6	1 004.4	4 423.1	2 535.7	3 628.5	5 927.0	6 335.1	619.7
*1976 ....	60 152.5	16 840.4	3 330.6	8 171.5	1 121.3	4 680.2	2 231.4	3 879.7	6 955.6	6 200.5	661.5
1975 X	5 089.3	1 421.5	298.7	599.1	109.0	391.3	246.1	333.0	543.2	606.7	56.6
XI	4 519.0	1 246.5	229.8	588.0	88.5	373.9	241.0	194.7	493.6	568.0	47.0
XII	5 080.8	1 281.4	284.0	629.7	75.0	409.0	289.7	328.2	658.0	591.1	55.0
*1976 I	3 998.7	1 094.1	242.0	491.8	69.7	270.5	179.6	250.4	528.2	419.6	32.1
II	4 255.0	1 140.2	234.5	545.6	77.6	327.5	172.9	292.4	514.6	458.2	30.3
III	5 023.2	1 416.7	245.5	634.2	96.2	389.8	177.2	344.2	623.3	518.1	55.7
IV	4 692.4	1 293.1	292.4	572.0	81.0	360.0	156.3	305.5	648.4	495.3	52.2
V	4 768.9	1 370.6	234.1	630.7	116.8	381.6	161.2	311.0	455.1	532.8	58.5
VI	5 008.4	1 364.0	294.2	705.0	75.4	434.2	177.3	351.2	493.2	536.9	61.3
VII	4 354.6	1 389.6	254.2	622.8	52.6	320.2	141.6	259.0	481.0	359.4	39.2
VIII	4 973.6	1 459.6	255.6	669.9	98.7	369.1	189.5	300.5	500.9	519.6	61.8
IX	5 703.3	1 569.3	354.1	822.8	112.6	449.3	228.0	368.8	633.9	558.4	62.9
X	5 396.4	1 502.8	301.3	763.0	120.7	426.4	194.7	351.7	600.1	542.7	67.1
XI	5 445.8	1 465.8	287.9	732.2	116.0	445.2	200.9	350.8	670.2	565.3	57.2
XII	6 532.2	1 774.6	334.8	981.5	104.0	506.4	252.2	394.2	806.7	694.2	83.2
*1977 I	4 037.8	1 128.6	242.0	489.2	69.0	271.1	140.7	215.9	548.2	428.1	34.8
II	4 657.8	1 275.1	263.8	582.3	86.8	329.1	168.1	266.3	657.8	469.9	40.5
III	5 511.5	1 476.4	312.2	656.2	132.2	419.2	216.3	355.2	691.9	555.0	65.8
IV	5 378.6	1 566.6	375.0	630.5	111.5	369.6	163.1	350.6	638.4	535.4	48.3
V	5 616.2	1 606.4	316.5	704.5	108.2	428.4	178.2	364.2	627.2	538.9	68.8
VI	5 246.6	1 506.8	337.0	628.6	100.2	381.1	171.9	337.2	473.4	549.6	71.1
VII	4 608.7	1 400.3	347.0	641.3	89.0	303.9	110.5	233.9	557.9	347.3	51.1
VIII	5 696.8	1 607.1	410.3	683.5	122.8	407.0	203.2	335.4	669.0	556.1	62.5
IX	5 993.2	1 636.5	405.8	680.7	136.4	419.6	238.8	376.1	766.9	594.5	77.6
X	5 666.8	1 613.9	436.0	591.5	122.4	406.4	233.8	319.6	669.0	562.8	65.4
	Volymyymi-indeksi — Volymindex — Volume index (1972 = 100)										
1974 ....	114	121	101	117	104	141	123	102	106	109	86
1975 ....	127	122	103	143	155	131	161	131	122	131	108
1976 ....	127	127	105	151	151	128	132	118	120	121	93
1975 X	140	140	122	146	196	139	183	134	134	149	113
XI	124	121	93	142	157	133	177	78	121	139	93
XII	139	125	115	153	132	144	213	134	162	145	107
*1976 I	107	105	97	119	117	94	132	95	118	102	59
II	112	108	93	129	130	113	126	110	109	111	55
III	131	133	96	148	159	133	129	129	132	125	99
IV	121	120	113	131	133	122	114	114	137	119	93
V	124	127	91	146	192	129	118	116	93	128	104
VI	130	127	114	163	124	147	129	131	101	128	109
VII	110	125	95	136	85	105	100	96	98	84	64
VIII	123	128	94	143	155	118	133	108	102	120	100
IX	139	136	129	176	177	142	157	131	130	126	101
X	132	131	109	163	189	134	134	124	122	123	107
XI	132	127	104	155	182	140	138	123	137	127	91
XII	158	153	120	207	163	159	173	138	164	155	132
*1977 I	95	96	86	103	108	82	91	73	110	92	53
II	109	107	93	120	134	99	108	89	130	101	62
III	127	122	108	133	201	126	138	118	131	119	99
IV	123	129	129	127	168	110	101	114	121	113	73
V	128	132	109	143	162	127	111	117	118	113	104
VI	119	123	115	126	151	111	106	108	88	114	104
VII	104	113	118	127	132	88	68	74	104	71	75
VIII	127	129	137	135	182	118	125	106	125	115	89
IX	133	130	135	134	200	119	143	117	143	121	110
X	125	128	145	116	179	115	139	99	120	114	92

## 7. Kaupan myynti (jatk.) — Handels försäljning (forts.) — Sales of commerce (cont.)

## b. Vähittäiskauppa — Detaljhandeln — Retailing

Vuosi ja kuukausi År och månad Year and month	Puutavaratukkukauppa Parthandel med trävaror Wholesaling of timber	Muu tuotantotarviketukkukauppa Annan parthandel med produktionsvaror Other production articles	Lääkkeiden ja kemik. tav. tukkuk. Parthandel med medicinal och kemikaliehandelsvaror Medicines and drugs	Muiden tavaroiden varsinainen tukkukauppa Egendlig parthandel med andra varor Other wholesaling proper n.e.c.	Kaikki vähittäiskaupat Detaljhandel sammanlagt All retailers	Tavaratalokauppa Varuhandel Department stores	Sekatavarain kauppa Diverserhandel Retailers, rural type	Elintarvikkeiden yleisvähittäisk. Allmän livsmedelsdetaljhandel General food shops	Maito, meijerituote- ja leipä- vähittäiskauppa Mjolk-, mejerivaru- och bröds- detaljhandel Dairy and bakery product shops	Liha-, kala- ja vihannesvähittäis- kauppa Kött-, fisk- och grönsaksdetalj. Meat, fish and vegetable shops	Muu elintarv. vähittäiskauppa Annan detalj. med livsmedel Other food shops
	C 12	C 13	C 14	C 15	C 16	C 17	C 18	C 19	C 20	C 21	C 22
	Myynti (ml. lvv.) — Försäljning (inkl. oms.) — Sales (incl. sales tax) 1 000 000 mk										
1973 ....	1 026.3	260.1	728.5	1 508.6	27 208.6	3 012.6	3 989.3	4 790.8	191.8	273.7	434.1
1974 ....	1 116.3	307.1	987.3	1 774.4	33 130.5	3 959.5	4 834.5	5 777.7	223.4	367.5	567.3
1975 ....	1 427.3	331.3	1 150.3	2 374.5	42 301.9	5 202.8	4 796.9	8 179.0	219.5	297.2	565.1
*1976 ....	1 774.6	300.0	1 426.1	2 579.1	48 439.4	5 859.4	6 389.9	9 360.0	238.8	254.5	678.4
1975 X	130.2	34.2	112.2	207.3	3 911.9	473.3	442.0	742.8	21.3	29.5	47.6
XI	114.7	27.1	98.2	207.9	3 374.5	439.4	376.5	672.2	18.7	23.2	46.6
XII	126.3	21.0	125.3	207.2	4 609.1	684.2	589.6	840.2	21.1	31.9	50.2
*1976 I	81.1	27.4	116.1	196.1	3 285.7	377.8	337.2	659.8	18.1	16.1	51.3
II	101.6	25.0	114.2	220.4	3 242.1	360.2	387.4	677.8	18.1	18.3	57.7
III	139.1	28.1	126.0	228.9	3 743.1	410.0	458.1	774.8	20.4	26.3	66.4
IV	102.4	20.6	115.6	197.6	3 887.3	449.4	496.5	763.8	20.4	21.9	51.7
V	138.5	24.6	116.8	236.7	3 962.9	492.2	538.7	758.1	19.1	20.3	62.9
VI	139.1	26.8	123.8	226.0	4 117.7	487.2	553.6	784.9	18.4	23.1	59.4
VII	139.9	22.7	86.8	185.4	4 253.5	515.6	604.9	852.9	16.7	18.3	63.2
VIII	223.3	22.8	114.7	187.7	3 965.0	471.7	542.3	798.2	18.4	21.8	60.5
IX	176.9	26.0	129.4	210.8	4 185.1	508.3	558.4	787.3	21.1	19.4	52.3
X	156.8	21.5	125.6	222.0	4 270.5	526.6	560.6	789.9	22.1	22.7	52.6
XI	159.0	27.9	128.3	239.3	4 053.4	504.0	515.2	771.7	21.5	21.0	48.8
XII	216.9	26.6	128.8	228.2	5 473.1	766.4	837.0	940.8	24.5	25.3	51.6
*1977 I	121.2	20.5	123.9	204.5	3 235.4	393.1	305.9	700.8	18.3	17.5	50.5
II	136.9	24.4	121.4	235.4	3 370.8	402.0	370.6	746.7	18.6	18.5	48.9
III	195.0	28.4	142.9	264.9	3 928.6	475.0	429.2	802.4	20.6	19.8	49.4
IV	179.4	26.4	133.4	250.5	4 052.8	484.5	464.6	841.5	20.9	17.7	55.0
V	227.5	29.0	133.0	285.3	4 269.7	536.1	538.0	850.3	21.4	16.8	65.3
VI	232.1	27.5	138.8	291.3	4 343.9	545.9	567.4	866.8	19.9	18.9	66.8
VII	167.4	27.3	98.1	233.3	4 288.6	555.0	596.2	843.0	19.0	11.2	64.2
VIII	248.4	23.4	130.4	237.7	4 437.1	535.4	585.3	884.3	21.4	15.9	66.2
IX	178.8	29.0	143.4	309.1	4 393.4	546.0	551.8	882.2	21.6	15.6	56.3
X	223.4	33.2	141.7	247.7	4 208.4	538.8	540.9	818.6	21.4	17.2	62.6
	Volyymi-indeksi — Volymindex — Volume index (1972 = 100)										
1974 ....	92	97	122	104	114	123	110	111	97	115	145
1975 ....	116	87	122	120	122	138	90	130	81	78	123
1976 ....	134	88	138	124	123	139	105	127	74	58	121
1975 X	131	110	137	125	130	145	96	134	90	87	118
XI	115	87	118	125	112	134	80	120	78	68	114
XII	125	67	150	124	153	207	125	149	87	93	123
*1976 I	79	93	138	117	106	113	71	116	75	48	120
II	99	84	135	131	104	108	81	119	75	54	135
III	135	102	149	135	118	121	94	132	80	74	154
IV	98	74	137	116	121	131	101	129	79	61	113
V	132	89	138	138	123	141	109	128	74	56	137
VI	133	97	146	132	128	142	112	132	72	64	130
VII	132	85	102	108	130	148	119	137	61	49	133
VIII	196	84	134	107	119	133	104	125	65	56	122
IX	151	86	149	119	124	141	106	122	73	50	104
X	133	71	141	124	126	145	106	123	76	59	105
XI	135	93	142	133	119	137	96	119	73	54	97
XII	182	98	142	127	160	208	156	144	83	65	102
*1977 I	97	77	133	110	93	105	56	106	61	45	98
II	110	92	130	127	95	106	67	111	61	46	93
III	156	107	153	141	109	123	76	116	65	48	89
IV	144	101	142	133	111	124	81	120	66	42	99
V	182	109	141	151	115	136	94	120	67	40	117
VI	186	104	146	154	117	137	97	119	59	45	120
VII	133	111	102	121	115	139	101	114	56	26	115
VIII	200	95	136	121	118	133	98	118	62	37	119
IX	140	118	149	158	116	134	92	118	64	36	100
X	175	135	146	127	111	132	90	110	63	39	111

Vuosi ja kuukausi År och månad Year and month	Alkoholjuomien kauppa Handel med alkoholdrycker <i>Liqueur shops</i>	Tekstiili- ja vaatetusalan yleis- vähittäiskauppa Allmän textilvaru- och konfek- tionsdetaljhandel <i>General textile and clothing shops</i>	Kangas-, sisustus- ja ompelu- tary. vähittäiskauppa Detaljhandel med tyger, inredn., text. och sömnadsföremål <i>Fabric, yarn etc. shops</i>	Puku- ja turkkistavarain vähittäis- kauppa Konfektions- och pälsvarudetalj- handel <i>Suit and fur shops</i>	Asuste-, hattu- ja nahkatavarain vähittäiskauppa Detaljhandel med ekiperingsart., hattar och lädervaror <i>Clothing, hat and leather prod. shops</i>	Jalkineiden vähittäiskauppa Skodeteljhandel <i>Footwear shops</i>	Rauta- ja rakennustarvikkeiden vähittäiskauppa Handel med järn- och byggnadsvar., <i>Metalware and building equipment shops</i>	Maataloustarvikkeiden väh. kauppa Detaljhandel med lantbruks- föredömet <i>Agricultural equipment shops</i>	Sähköalan tarvikkeiden vähittäis- kauppa Detaljhandel med elvaror <i>Electric supplies shops</i>	Muu rauta-alan vähittäiskauppa Annän detalj. med järnvaror <i>Other metalware shops</i>	Huonekalikauppa Möbelhandel <i>Furniture shops</i>
	C 23	C 24	C 25	C 26	C 27	C 28	C 29	C 30	C 31	C 32	C 33
	Myynti (ml. lvv.) — Försäljning (inkl. oms.) — Sales (incls. sales tax) 1 000 000 mk										
1973 ....	1 749.1	230.8	248.3	613.0	547.7	271.6	930.0	205.0	742.6	234.1	491.9
1974 ....	2 132.8	293.5	290.4	734.1	623.4	344.0	1 078.5	265.3	902.9	278.0	618.9
1975 ....	2 627.4	284.8	319.8	838.6	844.9	408.3	1 964.6	400.1	1 267.9	416.2	852.3
*1976 ....	2 943.1	292.2	354.2	1 166.5	881.6	459.6	1 895.2	466.5	1 368.6	468.2	898.7
1975 X	242.2	31.1	30.9	91.5	80.2	42.3	182.0	34.1	123.2	27.2	80.6
XI	203.4	29.8	33.8	90.3	77.2	42.9	160.6	31.9	108.4	24.4	70.9
XII	310.7	34.4	35.6	89.6	101.7	44.5	200.1	47.5	165.0	46.3	93.8
*1976 I	198.8	28.1	26.1	112.9	62.3	39.5	99.4	23.8	126.0	32.1	70.2
II	190.6	16.8	27.7	66.3	52.3	25.5	99.4	23.8	110.3	33.7	67.1
III	220.9	19.4	32.4	75.9	57.6	23.7	128.1	33.6	105.2	32.2	71.9
IV	268.1	24.6	29.6	86.3	68.1	38.7	122.6	38.1	86.6	40.7	62.3
V	205.1	27.1	23.9	100.0	81.0	50.4	144.4	42.1	89.7	50.5	58.2
VI	281.9	21.2	24.5	84.9	68.4	35.0	164.0	41.7	106.8	47.5	67.8
VII	300.7	21.5	30.3	91.7	73.0	34.3	228.8	39.7	127.2	47.9	65.1
VIII	246.0	18.3	24.2	77.3	63.0	33.8	177.1	37.4	121.9	42.1	77.4
IX	233.0	24.7	25.8	102.4	74.1	39.8	171.3	44.3	115.2	34.5	85.9
X	249.1	31.3	28.5	126.2	91.8	50.4	175.8	43.0	112.4	29.3	85.2
XI	230.4	27.7	42.7	119.9	84.8	44.9	169.4	35.3	108.3	24.9	84.9
XII	318.5	31.5	38.5	122.7	105.2	43.6	214.9	63.7	159.0	52.8	102.7
*1977 I	199.6	27.5	25.8	102.6	84.0	43.6	97.2	16.8	90.3	30.2	71.2
II	202.5	17.9	23.2	67.9	62.9	27.8	108.6	20.4	89.8	28.0	69.2
III	239.5	22.6	27.9	81.9	72.0	34.1	132.3	33.3	107.1	30.8	77.7
IV	270.8	21.8	22.9	77.9	71.0	32.5	143.3	47.5	88.2	34.8	62.4
V	212.4	28.9	23.1	104.1	87.1	44.6	180.9	58.1	81.8	43.7	61.2
VI	300.8	24.7	24.0	86.0	89.9	40.0	205.4	37.4	81.1	46.6	61.8
VII	310.2	23.2	23.8	85.7	82.0	34.5	192.2	45.8	93.8	44.5	60.8
VIII	268.3	27.0	26.8	74.7	79.7	35.3	193.7	45.8	121.1	43.6	88.0
IX	257.5	22.7	28.5	87.0	79.7	41.5	182.6	46.8	114.8	31.2	83.4
X	242.5	30.8	30.2	103.4	91.5	47.6	161.8	47.8	103.1	24.6	74.9
	Volyyymi-indeksi — Volymindex — Volume index (1972 = 100)										
1974 ....	148	120	94	104	103	132	85	122	144	111	120
1975 ....	140	99	75	103	119	126	139	163	187	144	149
1976 ....	145	92	75	133	112	113	122	167	198	147	147
1975 X	147	124	104	130	130	137	154	162	215	110	166
XI	124	118	113	128	125	138	135	151	189	97	144
XII	189	136	119	126	162	143	166	224	287	184	190
*1976 I	121	109	85	156	97	127	80	112	219	124	142
II	116	65	90	92	82	81	80	109	191	129	135
III	134	75	105	105	90	75	103	153	182	123	144
IV	163	95	96	119	106	116	98	173	150	156	125
V	125	104	77	138	125	151	115	191	155	192	117
VI	171	82	79	118	106	105	131	189	187	180	136
VII	172	84	97	130	115	102	179	167	220	181	131
VIII	141	71	77	108	98	101	134	156	214	158	152
IX	133	93	81	138	112	118	127	183	201	129	169
X	143	114	89	167	134	136	130	175	197	110	168
XI	132	101	132	159	127	121	125	143	188	91	158
XII	182	115	120	163	156	117	158	255	278	192	192
*1977 I	114	100	78	137	125	116	68	66	154	108	133
II	116	64	70	89	91	74	76	79	152	98	126
III	137	80	84	105	103	90	92	127	182	107	141
IV	155	76	68	99	102	84	99	179	149	119	113
V	121	100	68	132	123	115	124	221	137	148	109
VI	172	86	70	109	127	103	140	141	136	159	110
VII	177	83	69	112	118	89	130	171	157	150	108
VIII	153	95	78	96	114	90	130	166	202	146	156
IX	147	78	83	109	111	106	121	168	192	105	148
X	139	105	88	128	125	122	107	171	171	83	133

## 7. Kaupan myynti (jatk.) — Handels försäljning (forts.) — Sales of commerce (cont.)

## Vähittäiskauppa — Detaljhandeln — Retailing

Vuosi ja kuukausi År och månad Year and month	Muu sisustustarvikkauppa Annan inredningshandel Other furnishing shops	Autojen vähittäiskauppa Bil detaljhandel Automobile shops	Huolamotointi Service stationsverkshet Gasoline filling stations	Apteekkitavarain kauppa Apoteksvaruhandel Pharmacy shops	Kemikaalitavarain kauppa Kemikalievaruhandel Cosmetic shops	Kirjojen ja paperitavarain vähittäiskauppa Detaljhandel med böcker och pappersvaror Book and paper shops	Kultaseppäteosten ja kellojen vähittäiskauppa Detaljhandel med guldsmedsvaror och ur Jewellery and watch shops	Valokuvaus-, optisen ja terveydenhoitoalan vähittäiskauppa Detaljhandel med foto-, optiska och hälsovårdsartiklar Photographic, optical good and medical service equipment retailing	Kukka- ja siemenkauppa Blomster- och fröhandel Flower and seed shops	Muu vähittäiskauppa Annan handel i detalj Other retailing etc.
	C 34	C 35	C 36	C 37	C 38	C 39	C 40	C 41	C 42	C 43
	Myynti (ml. lvv.) — Försäljning (inkl. oms.) — Sales (incl. sales tax) 1 000 000 mk									
1973 ....	24.5	5 544.6	1 798.1	585.8	585.8	339.4	182.5	197.4	133.1	281.3
1974 ....	28.5	4 945.0	2 573.3	670.5	206.8	430.1	254.5	230.1	170.7	329.3
1975 ....	33.7	6 633.4	3 106.9	873.2	183.5	667.6	266.2	392.5	199.2	460.4
*1976 ....	52.5	7 105.6	3 698.3	1 045.2	195.1	756.2	398.4	523.2	217.3	472.2
1975 X	2.4	631.4	282.9	84.4	15.3	58.0	22.3	35.3	15.9	42.2
XI	3.3	414.5	247.0	80.7	14.3	61.7	19.5	28.9	16.5	37.7
XII	4.7	527.4	299.0	80.3	24.2	116.1	45.8	41.8	28.8	54.5
*1976 I	4.5	448.3	278.6	89.1	14.5	57.8	27.5	31.3	19.4	35.3
II	3.0	468.3	262.1	87.4	13.2	60.1	23.0	40.5	17.2	34.4
III	3.9	576.9	301.1	88.7	15.5	64.5	30.8	44.7	19.7	40.6
IV	4.4	629.2	305.3	88.7	14.3	51.9	25.8	41.4	19.7	37.1
V	4.3	595.9	312.6	82.2	15.2	54.1	32.4	47.5	23.9	41.0
VI	3.6	640.1	313.8	84.7	16.7	50.2	37.0	46.6	14.5	40.2
VII	3.3	528.2	333.5	78.2	16.9	40.1	35.5	40.7	11.5	33.9
VIII	4.7	550.3	318.9	72.1	16.4	53.4	33.1	36.3	11.1	37.3
IX	4.9	659.8	315.7	85.7	15.9	77.9	32.2	45.4	13.0	36.7
X	4.5	647.2	324.5	96.9	15.6	62.0	26.6	43.1	16.7	35.6
XI	5.4	600.0	292.7	91.6	15.5	64.5	31.0	41.5	20.0	35.9
XII	6.0	761.4	339.5	99.9	25.4	119.7	63.5	64.2	30.6	64.2
*1977 I	2.9	407.6	264.0	94.4	13.5	55.4	28.5	39.8	19.1	35.4
II	3.0	506.8	272.2	86.3	13.7	50.8	19.0	42.8	18.0	34.7
III	3.3	646.1	305.1	96.9	15.5	57.0	32.7	52.1	20.9	43.4
IV	3.0	679.8	306.9	105.8	14.9	52.5	29.3	42.8	21.9	38.6
V	3.3	685.0	304.0	94.0	15.8	64.1	32.9	44.6	27.1	45.0
VI	2.9	627.8	316.9	95.6	19.0	56.8	30.9	50.0	17.4	43.2
VII	1.7	594.7	338.2	84.4	16.8	43.4	31.5	44.1	10.6	38.3
VIII	2.3	678.9	331.0	83.5	17.4	74.5	27.7	53.4	12.4	43.5
IX	2.4	703.5	309.4	96.1	17.4	82.1	24.9	50.7	14.0	43.7
X	2.4	637.4	299.9	99.2	16.5	59.6	22.8	46.8	19.4	46.7
	Volyyymi-indeksi — Volymindex — Volume index (1972 = 100)									
1974 ....	126	101	115	108	115	129	103	119	118	117
1975 ....	128	112	129	120	88	169	80	186	120	145
1976 ....	187	102	126	130	86	167	113	234	104	141
1957 X	108	120	139	130	87	172	79	199	120	157
XI	145	78	121	123	80	183	69	162	114	140
XII	206	98	147	122	135	343	162	235	200	201
*1976 I	197	81	114	136	79	170	97	170	106	130
II	130	83	108	133	72	174	80	219	94	126
III	173	102	123	135	83	186	107	242	107	147
IV	195	111	125	135	77	135	89	224	107	135
V	190	105	128	125	82	141	112	257	135	148
VI	157	113	128	128	90	131	128	251	93	144
VII	145	93	136	118	91	104	122	219	74	123
VIII	200	93	130	109	87	138	114	196	76	132
IX	205	111	129	129	83	198	108	244	89	131
X	191	108	132	140	80	157	89	232	101	124
XI	218	99	118	130	80	163	103	218	99	124
XII	244	126	136	141	129	300	211	334	165	223
*1977 I	118	65	100	133	66	131	93	202	109	114
II	119	80	103	121	66	119	62	216	103	115
III	131	101	108	135	75	123	106	262	110	138
IV	116	105	108	147	72	113	94	214	122	123
V	126	104	107	130	75	138	105	221	121	144
VI	112	95	111	132	89	122	98	246	87	140
VII	64	89	119	117	78	93	98	216	65	121
VIII	89	101	116	115	80	158	86	261	76	137
IX	92	104	109	133	80	169	77	248	76	138
X	90	93	105	137	75	123	71	228	86	147

## 8. Ulkomaankauppa — Utrikeshandeln — Foreign trade

Vuosi ja kuukausi År och månad Year and month	Tuonti — Imports — Imports								Vienti — Export — Exports								Viennin (+) tai tuonnin (—) enemmitys Överskott av exporten (+) eller importen (—) Export surplus (+) or import surplus (—)
	Koko tuonti Total import	Raaka-aineet ja tuontotarvikkeet Råmaterial och produktionsföremål — Raw materials and production supplies		Siitä — Därav Of which		Poltto- ja voitelaineet Bränslen och smörjmedel Fuels and lubricants	Investointitavarat Investeringsvaror Investment goods	Kuluttotavarat Konsumtionsvaror Consumer goods	Koko vienti Total export	Maa- ja metsätalous Lantbruk och skogsushållning Agriculture and forestry		Teollisuus Industri Industry	Siitä — Därav — Of which				
		Maa- ja metsätalous Lantbruk och skogsushållning Agriculture and forestry	Teollisuus Industri Industry	Rakennustoiminta Byggnadsverksamhet Construction	Polttotekstiili-, vaate- ja nahkatuotteen Beklädnads-, textil-, läder- och läderindustri Clothing, leather industry					Puutavateollisuus Trävaruindustri Wood industry	Paperiteollisuus Papperindustri Paper industry		Metallituote- ja koneiteollisuus Metalprodukt- och maskinindustri — Metal product and machine industry				
C 44	C 45	C 46	C 47	C 48	C 49	C 50	C 51	C 52	C 53	C 54	C 55	C 56	C 57	C 58	C 59		
	1 000 000 mk																
1972 .....	13 107	7 842	114	7 160	351	609	2 354	2 250	12 082	325	11 732	1 048	1 809	4 376	2 547	—1 025	
1973 .....	16 599	9 916	139	8 976	519	729	2 919	2 968	14 605	402	14 163	1 197	2 451	5 264	2 928	—1 994	
1974 .....	25 666	16 525	171	15 144	826	1 978	3 857	3 232	20 686	414	20 192	1 615	3 154	7 872	4 245	—4 980	
1975 .....	28 002	17 057	230	15 539	944	1 670	5 223	3 989	20 247	385	19 790	1 847	2 177	7 225	5 357	—7 755	
1976 .....	28 555	17 828	200	16 357	814	1 581	4 966	4 103	24 505	721	23 656	1 936	2 892	7 860	6 892	—4 050	
*1976 IX ..	2 632	1 564	24	1 415	77	166	515	386	2 119	41	2 072	202	276	665	554	—513	
X ..	2 361	1 448	17	1 320	71	177	380	346	2 395	63	2 322	208	255	741	749	+ 34	
XI ..	2 784	1 849	15	1 719	72	157	371	398	2 463	54	2 395	172	273	724	826	—321	
XII ..	3 305	2 145	18	2 003	77	144	583	421	2 611	143	2 448	160	310	741	797	—694	
*1977 I ..	2 389	1 384	15	1 279	55	144	546	308	2 469	197	2 263	183	286	655	748	+ 80	
II ..	1 992	1 297	18	1 192	58	102	271	320	1 917	41	1 864	163	232	625	476	— 75	
III ..	2 404	1 488	28	1 354	70	85	381	448	2 621	176	2 437	240	261	802	691	+217	
IV ..	2 169	1 278	33	1 146	62	107	372	405	2 084	49	2 029	145	246	630	600	— 85	
V ..	2 422	1 451	17	1 341	64	148	370	441	2 233	100	2 124	168	350	681	435	—188	
VI ..	3 132	1 987	19	1 869	61	203	564	353	2 542	78	2 450	154	367	750	771	—576	
VII ..	2 440	1 606	9	1 515	59	178	319	316	2 833	73	2 744	140	353	701	1 045	+392	
VIII ..	2 397	1 590	10	1 506	43	165	275	356	2 240	37	2 189	170	339	674	605	—157	
IX ..	2 843	1 787	31	1 667	59	283	371	399	2 901	32	2 854	249	337	794	944	+ 58	
X ..	2 588	1 655	20	1 548	59	222	321	389	2 991	34	2 945	229	321	753	1 106	+403	
XI ..	2 891	1 729	14	1 625	60	198	511	453	2 961	27	2 914	233	417	896	803	+70	
	Yksikköarvoindeksi — Enhetsvärdeindex — Unit value index (Laspeyres) (1975 = 100)																
1970 .....	49	47	44	47	44	30	57	63	47	61	47	59	48	42	51		
1971 .....	53	49	48	49	50	42	63	66	49	65	49	60	51	44	55		
1972 .....	57	52	55	52	53	40	71	74	53	78	53	66	53	45	65		
1973 .....	64	59	61	59	56	45	76	81	60	89	59	77	68	50	67		
1974 .....	92	92	75	93	77	104	85	90	85	105	84	90	111	76	80		
1975 .....	100	100	100	100	100	100	100	100	100	100	100	100	100	100	100		
1976 .....	107	105	95	104	99	107	113	108	103	132	103	108	105	95	111		
1975 II ..	100	101	104	101	103	95	98	103	101	94	101	98	106	102	95		
III ..	101	100	101	100	103	99	104	104	100	83	101	103	96	100	102		
IV ..	103	102	102	102	99	106	107	104	100	118	100	100	90	97	108		
*1976 I ..	104	102	97	102	97	107	109	106	100	133	99	104	97	95	105		
II ..	106	104	93	104	99	106	111	108	102	116	102	109	100	95	111		
III ..	109	107	100	106	101	106	118	111	105	79	105	114	107	95	116		
IV ..	112	110	92	110	100	109	120	113	108	144	108	116	117	96	118		
*1977 I ..	116	113	102	113	108	111	127	116	112	163	111	119	123	98	124		
II ..	125	123	108	123	111	121	131	124	118	124	118	120	131	101	141		
III ..	130	129	110	128	113	123	139	129	122	96	123	130	129	102	157		
	Paljousindeksi — Volymindex — Volume index (Paasche) (1975 = 100)																
1970 .....	80	86	108	86	88	85	66	69	102	109	102	59	148	127	67		
1971 .....	79	84	102	85	68	82	71	66	99	116	98	72	149	119	60		
1972 .....	82	88	91	89	71	92	63	77	113	109	113	86	156	134	74		
1973 .....	93	98	98	98	98	96	73	92	121	117	121	84	166	145	82		
1974 .....	100	105	98	104	113	114	87	92	121	102	121	97	131	144	99		
1975 .....	100	100	100	100	100	100	100	100	100	100	100	100	100	100	100		
1976 .....	96	100	91	101	87	88	84	95	117	142	116	97	126	114	116		
1975 II ..	95	94	111	94	95	97	97	98	92	78	93	94	83	96	92		
III ..	94	95	76	95	106	104	90	89	89	88	89	85	103	87	90		
IV ..	100	102	96	102	100	105	101	92	116	92	117	122	132	103	123		
*1976 I ..	87	86	90	86	81	76	90	91	99	189	97	97	114	108	75		
II ..	84	87	105	87	81	61	77	91	114	109	114	90	110	105	124		
III ..	98	105	76	107	91	111	80	90	116	127	116	90	147	117	104		
IV ..	107	116	94	118	93	105	85	103	136	187	135	101	132	127	151		
*1977 I ..	83	86	102	87	71	72	73	93	124	265	120	107	116	117	115		
II ..	88	90	110	91	71	91	77	97	115	190	113	85	135	113	95		
III ..	84	91	80	94	60	122	53	83	129	154	129	93	147	118	123		

Ks. huomautusosasto vuoden ensimmäisessä numerossa — Se notavdelningen i häfte 1 — See note section in the January issue.

9. Suomen Pankki — Finland Bank — *The Bank of Finland*a. Tärkeimmät tilit ja setelinanto-oikeus — *Viktigare konton och sedelutgivningsrätt — Certain accounts and right of note issue*

Vuoden ja kuukauden lopussa Vid utgången av At the end of	Kulta- ja valuuttasaamiset Gold and foreign exchange receivables	Muut ulkomaiset saamiset Övriga fordringar på utlandet Other foreign receivables	Saamiset rahoituslaitoksilta Fordringar på finansierings- institut Receivables from financial institutions	Saamiset julkiselta sektorilta Fordringar på den offentliga sektorn Receivables from the public sector	Saamiset yrityksiltä Fordringar på företag Receivables from corporations	Muut varat Övriga tillgångar Other assets	Taseen loppusumma Balansens slutsumma Total	Valuttavelat Valutaskulder Foreign exchange liabilities	Muut ulkomaiset velat Övriga utländska skulder Other foreign liabilities	Liikkeessä oleva raha Uteflöjande sedlar och mynt Notes and coins in circulation
	1 000 000 mk									
	D 1	D 2	D 3	D 4	D 5	D 6	D 7	D 8	D 9	D 10
1974 .....	1 791	1 123	3 414	301	631	37	7 297	457	788	2 461
1975 .....	1 950	1 274	4 164	339	933	50	8 707	172	1 385	2 855
1976 .....	1 801	1 660	4 674	447	1 400	53	10 035	101	1 923	2 885
1976 VIII	2 336	1 503	3 844	388	1 297	49	9 417	169	1 923	2 858
IX	1 826	1 533	4 369	415	1 342	49	9 534	199	1 923	2 840
X	1 609	1 560	4 878	421	1 356	52	9 876	182	1 923	2 882
XI	1 774	1 595	4 615	432	1 315	52	9 783	171	1 923	2 839
XII	1 801	1 660	4 674	447	1 400	53	10 035	101	1 923	2 885
1977 I	1 869	1 636	4 943	440	1 308	53	10 249	80	1 923	2 758
II	1 862	1 537	5 185	426	1 306	60	10 476	77	1 923	2 790
III	1 927	1 692	4 582	433	1 321	61	10 016	87	1 923	2 845
IV	2 050	1 733	4 092	407	1 398	62	9 742	94	1 923	2 924
V	1 898	1 851	4 052	377	1 437	72	9 687	71	2 030	2 932
VI	1 658	1 855	4 201	362	1 459	74	9 609	89	2 030	3 154
VII	1 629	1 874	4 209	364	1 498	75	9 649	108	2 030	3 157
VIII	1 579	1 857	4 327	360	1 439	76	9 638	91	2 131	3 022
IX	1 994	1 854	4 143	365	1 476	77	9 911	95	2 134	3 079
X	1 945	1 893	4 535	363	1 467	78	10 281	100	2 134	3 072
XI	1 749	1 912	4 999	364	1 428	79	10 531	95	2 556	3 075

Vuoden ja kuukauden lopussa Vid utgången av At the end of	Liikkeessä olevat talletus- todistukset Uteflöjande depositionsbevis Deposit certificates in circulation	Velat rahoituslaitoksille Skulder till finansierings- institut Claims of financial institutions	Velat julkiselle sektorille Skulder till den offentliga sektorn Claims of the public sector	Velat yrityksille Skulder till företag Claims of corporations	Muut velat Övriga skulder Other liabilities	Arvonjärjestelytilit Värderegleringsräkningar Equalization accounts	Oma pääoma Eget kapital Capital accounts	Setelinanto-oikeus Sedelutgivningsrätt Right of note issue	Käytössä oleva setelin- anto-oikeus Utnyttjad sedelutgivningsrätt Utilized right of note issue	Setelinantovara Sedelutgivningsreserv Unused right of note issue
	1 000 000 mk									
	D 11	D 12	D 13	D 14	D 15	D 16	D 17	D 18	D 19	D 20
1974 .....	1 040	9	560	195	17	858	912	3 641	2 758	883
1975 .....	250	29	1 301	539	15	331	1 831	3 782	2 848	935
1976 .....	—	1 143	1 133	308	13	592	1 937	3 807	2 767	1 040
1976 VIII	—	534	1 263	301	15	477	1 877	4 192	2 816	1 376
IX	—	785	1 188	189	13	507	1 890	3 700	2 823	877
X	—	1 008	1 130	297	12	534	1 400	3 499	2 842	657
XI	—	791	1 215	352	15	555	1 922	3 685	2 834	851
XII	—	1 143	1 133	308	13	592	1 937	3 807	2 767	1 040
1977 I	—	1 675	989	244	13	629	1 948	3 855	2 620	1 236
II	—	1 867	873	353	13	624	1 956	3 851	2 646	1 205
III	180	1 324	739	307	12	632	1 967	3 956	2 752	1 204
IV	180	1 065	512	272	14	778	1 980	4 108	2 813	1 295
V	180	834	581	263	14	790	1 992	3 932	2 812	1 120
VI	180	773	430	230	15	807	1 901	3 685	3 039	646
VII	180	802	389	232	16	820	1 915	3 668	3 068	600
VIII	180	848	353	260	14	811	1 928	3 595	2 890	705
IX	180	1 015	343	266	13	843	1 943	4 005	2 963	1 042
X	180	1 377	286	305	13	855	1 959	3 978	3 001	977
XI	180	1 143	407	236	13	850	1 976	3 804	2 947	857

b. Liikepankkien keskuspankkiluoton peruskorko	1. 10. 1958	7.25
Grundränta för affärsbankernas centralbankskredit	1. 4. 1959	6.75
The official discount rate of the Bank of Finland	30. 3. 1962	8.00
	28. 4. 1962	7.00
	1. 6. 1971	8.50
	1. 1. 1972	7.75
	1. 7. 1973	9.25
	1. 10. 1977	8.25

Ks. huomautusosasto vuoden ensimmäisessä numerossa — Se notavdelningen i häfte 1 — See note section in the January issue.

10. Rahalaitosten ottolainaus yleisöltä <sup>1)</sup> — Penningiarättningarnas inlåning från allmänheten <sup>1)</sup> — Deposits by the public <sup>1)</sup>

Vuoden ja kuukauden lopussa Vid utgången av At the end of	Liikepankit (ml. OKO) Affärsbanker (inkl. ACA) Commercial banks (incl. OKO)			Säästöpankit Sparbanker Savings banks			Osuuskauppojen säästö- kassat — Handelslagens sparkassar — <sup>2)</sup>	
	Talletukset Depositioner Deposits	Shekkilitit Check- räkningar Cheque accounts	Yhteensä Summa Total	Talletukset Depositioner Deposits	Shekkilitit Check- räkningar Cheque accounts	Yhteensä Summa Total	SOK:n jäsenuus- kaupat <sup>3)</sup>	OTK:n jäsenuus- liikkeet <sup>4)</sup>
							Talletukset Depositioner Deposits	Yhteensä Summa Total
	1 000 000 mk							
	D 22	D 23	D 24	D 25	D 26	D 27	D 28	D 29
1971 ....	6 961.4	1 343.2	8 304.6	5 446.4	207.6	5 654.0	357.0	285.3
1972 ....	8 095.8	1 851.2	9 947.0	6 231.8	296.7	6 528.5	412.0	308.0
1973 ....	8 989.2	2 144.1	11 133.3	7 108.5	451.8	7 560.3	466.5	338.4
1974 ....	10 213.1	2 550.8	12 763.9	8 288.3	541.2	8 829.5	538.7	382.1
1975 ....	11 763.8	3 446.9	15 210.7	9 750.5	661.7	10 412.2	665.0	428.6
1976 ....	12 788.6	3 030.3	15 818.9	11 060.8	689.8	11 750.6	773.1	481.9
1976 VI	11 963.1	3 003.7	14 966.8	10 278.7	705.1	10 983.8	708.7	458.1
VII	11 965.9	2 984.9	14 950.8	10 388.9	672.2	11 061.1	724.1	460.4
VIII	11 988.4	3 101.9	15 090.3	10 530.7	722.0	11 252.7	730.9	463.6
IX	11 895.5	2 855.6	14 751.1	10 544.9	666.1	11 211.0	741.6	471.2
X	11 986.7	2 717.7	14 704.4	10 598.4	665.7	11 264.1	754.6	475.9
XI	12 031.1	2 934.2	14 965.3	10 768.4	672.2	11 440.6	757.3	476.1
XII	12 788.6	3 030.3	15 818.9	11 060.8	689.8	11 750.6	773.1	481.9
1977 I	12 718.1	2 970.0	15 688.1	11 167.6	664.3	11 831.9	790.6	491.3
II	12 719.4	2 829.5	15 548.9	11 273.3	684.7	11 958.0	800.0	496.2
III	12 782.9	2 915.5	15 698.4	11 362.7	738.1	12 100.8	808.2	498.8
IV	12 988.0	2 924.7	15 912.7	11 443.0	717.5	12 160.5	822.7	501.2
V	13 107.4	3 167.3	16 274.7	11 597.5	767.5	12 365.0	827.6	503.3
VI	13 221.5	3 200.6	16 422.1	11 824.7	782.4	12 607.1	831.7	504.9
VII	13 339.2	2 929.8	16 269.0	11 995.9	788.3	12 784.2	837.2	510.5
VIII	13 428.2	3 159.0	16 587.2	12 121.9	835.8	12 957.7	839.0	508.7
IX	13 355.5	2 964.4	16 319.9	12 123.1	806.9	12 930.0	836.1	508.8
X	13 428.8	3 051.3	16 480.1	12 153.9	844.0	12 997.9	840.0	511.6
XI	13 543.3	3 144.4	16 687.7	12 353.3	837.3	13 190.6	831.1	508.8

Vuoden ja kuukauden lopussa Vid utgången av At the end of	Osuuspankit Andelsbanker Co-operative banks			Postipankki Postbanken			Kaikkiaan Inalles All banking establishments		
	Talletukset Depositioner Deposits	Shekkilitit Check- räkningar Cheque accounts	Yhteensä Summa Total	Talletukset Depositioner Deposits	Shekkilitit Check- räkningar Cheque accounts	Yhteensä Summa Total	Talletukset Depositioner Deposits	Shekkilitit Check- räkningar Cheque accounts	Yhteensä Summa Total
	1 000 000 mk								
	D 30	D 31	D 32	D 33	D 34	D 35	D 36	D 37	D 38
1971 ....	3 876.6	182.7	4 059.3	1 491.4	754.4	2 245.8	18 418.1	2 487.9	20 906.0
1972 ....	4 499.8	223.5	4 723.3	1 805.6	979.2	2 784.8	21 353.0	3 350.6	24 703.6
1973 ....	5 237.4	296.2	5 533.6	2 158.7	1 360.2	3 518.9	24 298.7	4 252.3	28 551.0
1974 ....	6 307.8	385.8	6 693.6	2 641.1	1 638.0	4 279.1	28 371.1	5 115.8	33 486.9
1975 ....	7 538.4	533.8	8 072.2	3 170.2	2 300.7	5 470.9	33 316.5	6 943.1	40 259.6
1976 ....	8 615.9	673.9	9 289.8	3 578.2	2 331.6	5 909.8	37 298.5	6 725.6	44 024.1
1976 VI	7 971.0	513.5	8 484.5	3 332.6	1 864.6	5 197.2	34 712.2	6 086.9	40 799.1
VII	8 064.4	518.6	8 583.0	3 389.8	1 951.1	5 340.9	34 993.5	6 126.8	41 120.3
VIII	8 215.6	551.0	8 766.6	3 423.0	1 968.2	5 391.2	35 352.2	6 343.1	41 695.3
IX	8 286.0	572.9	8 858.9	3 426.3	1 934.5	5 360.8	35 365.5	6 029.1	41 394.6
X	8 340.7	550.8	8 891.5	3 465.5	1 947.8	5 413.3	35 621.8	5 882.0	41 503.8
XI	8 476.4	565.4	9 041.8	3 479.9	1 913.0	5 392.9	35 989.2	6 084.8	42 074.0
XII	8 615.9	673.9	9 289.8	3 578.2	2 331.6	5 909.8	37 298.5	6 725.6	44 024.1
1977 I	8 722.1	554.1	9 276.2	3 616.5	2 376.9	5 993.4	37 506.2	6 565.3	44 071.5
II	8 821.0	590.9	9 411.9	3 673.4	2 502.1	6 175.5	37 783.3	6 607.2	44 390.5
III	8 887.4	611.6	9 499.0	3 737.4	2 350.8	6 088.2	38 077.4	6 616.0	44 693.4
IV	9 015.4	589.8	9 605.2	3 758.2	2 385.4	6 143.6	38 528.5	6 617.4	45 145.9
V	9 081.5	603.9	9 685.4	3 787.1	2 223.8	6 010.9	38 958.4	6 708.5	45 666.9
VI	9 218.3	640.1	9 858.4	3 822.2	2 223.5	6 045.7	39 423.3	6 846.6	46 269.9
VII	9 333.9	625.6	9 959.5	3 893.8	2 117.8	6 011.6	39 910.5	6 461.5	46 372.0
VIII	9 478.9	656.5	10 135.4	3 936.5	2 024.6	5 961.1	40 313.2	6 675.9	46 989.1
IX	9 477.0	649.0	10 126.0	3 937.5	2 046.8	5 984.3	40 238.0	6 467.1	46 705.1
X	9 505.0	653.8	10 158.8	3 963.1	2 007.6	5 970.7	40 402.4	6 556.7	46 959.1
XI	9 703.2	677.2	10 380.4	3 990.5	2 003.1	5 993.6	40 930.2	6 662.0	47 592.2

Ks. huomautusosasto vuoden ensimmäisessä numerossa — Se notavdelningen i häfte 1 — See note section in the January issue.

<sup>1)</sup> Kotimainen markkamääräinen — Inhemsk, i mark — Domestic, in Finnish currency.<sup>2)</sup> Consumers co-operative savings funds — <sup>3)</sup> SOK:s medlems-handelslag — Finnish Co-operative Wholesale Society — <sup>4)</sup> OTK:s medlemsandelslag — The Central Co-operative Society OTK.

11. Rahalaitosten antolainaus yleisölle <sup>1)</sup> — Penninginrättingarnas utlåning till allmänheten <sup>1)</sup> — Advances to the public <sup>1)</sup>

Vuoden ja kuukauden lopussa Vid utgången av At the end of	Suomen Pankki Finlands Bank Bank of Finland			Liikepankit (ml. OKO) Affärsbanker (inkl. ACA) Commercial banks (incl. OKO)				Kiinnitys- luotto- pankit Hypoteek- banker — <sup>2)</sup>	Säästöpankit Sparbanker Savings banks			
	Diskont. kotim. vekselit Diskont. inhemska växlar — <sup>2)</sup>	Lainat Lån Loans	Yhteensä Summa Total	Vekselit Växlar Bills	Shekki- tilit Check- räkningar Cheque accounts	Muu lain- nananto Annan kredit- givning Other advances	Yhteensä Summa Total	Lainat Lån Loans — <sup>4)</sup>	Vekselit Växlar Bills	Shekki- tilit Check- räkningar Cheque accounts	Muu lain- nananto Annan kredit- givning Other advances	Yhteensä Summa Total
	1 000 000 mk											
	D 39	D 40	D 41	D 42	D 43	D 44	D 45	D 46	D 47	D 48	D 49	D 50
1971 ....	121.0	219.0	340.0	2 107.1	545.0	6 581.6	9 233.7	1 799.1	364.9	80.0	4 350.7	4 795.6
1972 ....	43.5	272.2	315.7	1 902.0	558.5	8 206.8	10 667.3	2 374.4	441.0	83.5	4 978.5	5 503.0
1973 ....	58.2	303.9	362.1	2 442.0	671.2	10 251.3	13 364.5	2 696.4	541.1	101.1	5 854.7	6 496.9
1974 ....	108.6	291.4	400.0	2 974.5	771.3	12 123.0	15 868.8	3 263.8	748.7	128.9	6 838.5	7 716.1
1975 ....	296.2	413.6	709.8	3 048.8	860.0	13 864.0	17 772.8	4 129.1	933.2	154.7	8 020.4	9 108.3
1976 ....	633.2	568.9	1 202.1	3 065.7	1 006.9	15 017.6	19 090.2	4 572.7	1 124.5	196.4	9 295.0	10 615.9
1976 VI	514.6	499.8	1 014.4	3 097.1	987.5	14 310.9	18 395.5	4 409.4	1 024.1	165.5	8 537.9	9 727.5
VII	580.3	497.2	1 077.5	3 022.4	881.8	14 307.4	18 211.6	4 479.9	1 031.4	166.2	8 633.0	9 830.6
VIII	585.3	503.3	1 088.6	2 969.1	994.0	14 345.7	18 308.8	4 507.6	1 043.3	161.8	8 759.5	9 964.6
IX	610.2	527.8	1 138.0	2 978.1	1 026.6	14 448.7	18 453.4	4 470.2	1 058.4	182.7	8 906.7	10 147.8
X	609.1	543.1	1 152.2	3 014.1	1 027.6	14 616.2	18 657.9	4 465.9	1 071.3	175.3	9 031.9	10 278.5
XI	557.6	555.9	1 113.5	3 050.7	1 006.7	14 733.2	18 790.6	4 485.3	1 065.2	179.6	9 173.0	10 417.8
XII	633.2	568.9	1 202.1	3 065.7	1 006.9	15 017.6	19 090.2	4 572.7	1 124.5	196.4	9 295.0	10 615.9
1977 I	546.3	562.5	1 108.8	3 100.2	1 026.3	15 049.3	19 175.8	4 616.4	1 106.6	195.7	9 381.0	10 683.3
II	536.1	575.1	1 111.2	3 098.1	1 020.7	15 085.6	19 204.4	4 610.0	1 104.1	202.9	9 456.0	10 763.0
III	556.2	574.8	1 131.0	3 049.7	1 026.4	15 131.6	19 207.7	4 580.2	1 095.6	204.8	9 503.4	10 803.8
IV	583.2	626.3	1 209.5	3 040.7	1 012.7	15 242.6	19 296.0	4 632.8	1 119.8	199.8	9 568.5	10 888.1
V	597.0	651.5	1 248.5	3 031.5	966.2	15 334.6	19 332.3	4 664.6	1 154.6	198.7	9 704.2	11 057.5
VI	592.0	685.0	1 277.0	3 022.6	1 043.9	15 447.0	19 513.5	4 751.3	1 159.6	206.6	9 787.7	11 153.9
VII	624.1	691.6	1 315.7	3 025.3	1 003.0	15 535.0	19 563.3	4 787.4	1 178.7	205.2	9 881.5	11 265.4
VIII	555.7	703.5	1 259.2	3 048.9	1 042.1	15 701.3	19 792.3	4 818.3	1 206.1	215.5	10 011.2	11 432.8
IX	523.1	718.8	1 241.9	3 071.6	1 042.9	15 911.4	20 025.9	4 831.3	1 231.6	224.1	10 187.3	11 643.0
X	521.5	713.4	1 234.9	3 141.6	1 098.3	16 030.1	20 270.0	4 864.6	1 250.6	223.5	10 352.2	11 826.3
XI	490.1	702.0	1 192.1	3 252.3	1 128.1	16 151.2	20 531.6	4 906.5	1 270.1	217.4	10 519.3	12 006.8

Vuoden ja kuukauden lopussa Vid utgången av At the end of	Osuuspankit Andelsbanker Co-operative banks				Postipankki Postbanken				Kaikkiaan Inalles All banking establishments			
	Vekselit Växlar Bills	Shekki- tilit Check- räkning. Cheque accounts	Muu lain- nananto Annan kredit- givning Other advances	Yh- teensä Summa Total	Vekselit Växlar Bills	Siirto- tilit Giro- konton Giro accounts	Muu lain- nananto Annan kredit- givning Other advances	Yhteensä Summa Total	Vekselit Växlar Bills	Shekki- tilit Check- räkning. Cheque accounts	Muu lain- nananto Annan kredit- givning Other advances	Yhteensä Summa Total
	1 000 000 mk											
	D 51	D 52	D 53	D 54	D 55	D 56	D 57	D 58	D 59	D 60	D 61	D 62
1971 ....	415.9	88.1	3 330.0	3 834.0	17.1	56.1	1 673.4	1 746.6	3 026.0	769.2	17 953.8	21 749.0
1972 ....	488.3	102.5	3 891.8	4 482.6	33.9	55.0	2 155.9	2 244.8	2 908.7	799.5	21 879.6	25 587.8
1973 ....	589.6	115.3	4 597.4	5 302.3	98.7	85.5	3 214.4	3 398.6	3 729.6	973.1	26 918.1	31 620.8
1974 ....	807.5	129.0	5 520.0	6 456.5	105.9	110.7	4 400.5	4 617.1	4 745.2	1 139.9	32 437.2	38 322.3
1975 ....	876.6	156.6	6 765.6	7 797.8	255.7	122.8	5 109.3	5 487.8	5 409.5	1 294.1	38 302.0	45 005.6
1976 ....	1 045.2	176.9	8 024.9	9 247.0	331.5	211.0	5 469.7	6 012.2	6 200.1	1 591.2	42 988.8	50 740.1
1976 VI	870.2	167.9	7 241.3	8 279.4	376.0	149.5	5 253.8	5 779.3	5 882.0	1 470.4	40 253.1	47 605.5
VII	878.5	166.1	7 331.4	8 376.0	375.9	163.2	5 305.1	5 844.2	5 885.5	1 377.3	40 554.0	47 819.8
VIII	881.9	165.6	7 457.8	8 505.3	381.5	198.1	5 305.5	5 885.1	5 861.1	1 519.5	40 879.4	48 260.0
IX	897.2	169.9	7 616.7	8 683.8	374.9	220.3	5 342.7	5 937.9	5 918.8	1 599.5	41 312.8	48 831.1
X	929.5	170.8	7 754.5	8 854.8	365.7	215.8	5 357.6	5 939.1	5 989.7	1 589.5	41 769.2	49 348.4
XI	940.3	169.6	7 889.9	8 999.8	398.6	224.9	5 422.8	6 046.3	6 012.4	1 580.8	42 260.1	49 853.3
XII	1 045.2	176.9	8 024.9	9 247.0	331.5	211.0	5 469.7	6 012.2	6 200.1	1 591.2	42 988.8	50 740.1
1977 I	967.8	188.0	8 115.1	9 270.9	271.5	221.0	5 551.5	6 044.0	5 992.4	1 631.0	43 275.8	50 899.2
II	941.3	192.5	8 142.3	9 276.1	246.7	234.8	5 589.2	6 070.7	5 926.3	1 650.9	43 458.2	51 035.4
III	922.3	196.5	8 159.9	9 278.7	281.0	216.9	5 597.2	6 095.1	5 904.8	1 644.6	43 547.1	51 096.5
IV	911.7	192.1	8 208.6	9 312.4	311.4	171.0	5 595.2	6 077.6	5 966.8	1 575.6	43 874.0	51 416.4
V	924.9	191.0	8 289.4	9 405.3	312.1	216.5	5 668.5	6 197.1	6 020.1	1 572.4	44 312.8	51 905.3
VI	971.3	199.9	8 372.9	9 544.1	304.4	213.1	5 678.9	6 196.4	6 049.9	1 663.5	44 722.8	52 436.2
VII	1 001.9	195.6	8 470.8	9 668.3	285.7	198.3	5 669.5	6 153.5	6 115.7	1 602.1	45 035.8	52 753.6
VIII	1 000.2	205.7	8 584.9	9 790.8	260.0	233.3	5 681.7	6 175.0	6 070.9	1 696.6	45 500.9	53 268.4
IX	1 013.6	214.4	8 734.0	9 962.0	288.9	207.9	5 739.8	6 236.6	6 128.8	1 689.3	46 122.6	53 940.7
X	1 039.5	212.8	8 867.5	10 119.8	329.4	217.5	5 796.0	6 342.9	6 282.6	1 752.1	46 623.8	54 658.5
XI	1 043.3	218.1	9 021.3	10 282.7	382.9	213.2	5 812.6	6 408.7	6 438.7	1 776.8	47 112.9	55 328.4

Ks. huomautusosasto vuoden ensimmäisessä numerossa — Se notavdelningen i häfte 1 — See note section in the January issue.

<sup>1)</sup> Kotimainen markkamääräinen — Inhemska, i mark — Domestic, in Finnish currency. — <sup>2)</sup> Inland bills discounted — <sup>3)</sup> Mortgage banks.

<sup>4)</sup> Ei sisällä pankkien saamia lainoja — Innehåller icke lån till banker — Incl. no loans to the banks.

## 12. Suomen Pankin avista myyntikurssit — Finlands Banks avista försäljningskurser — Avista rates of exchange of the Bank of Finland

Päivä- määrä Datum	New York (1 \$)	Mont- real (1 C\$)	Lontoo London (1 £)	Tuk- holma Stock- holm (100 Skr)	Oslo (100 Nkr)	Kööpen- hamina Köpen- hamn Copen- hagen (100Dkr)	Frank- furt a/M. (100 DM)	Amster- dam (100 Fl)	Bryssel Brussels (100 Bfr) <sup>1)</sup>	Zü- rich (100 Sfr)	Parisi Paris (100 FF)	Rooma Roma Rome (100 Lit)	Wien Vien- na (100 Sch)	Tokio Tokyo (100 Yen)	Moskova Moskva Moscow (Clea- ring, 1 Rbl)
	D 63	D 64	D 65	D 66	D 67	D 68	D 69	D 70	D 71	D 72	D 73	D 74	D 75	D 76	D 77
1972 31/12	4.178	4.200	9.815	88.15	62.95	61.05	130.57	129.35	9.470	110.82	81.75	0.717	18.06	—	4.960
1973 31/12	3.854	3.870	8.940	84.20	67.35	61.50	142.70	136.70	9.350	118.80	81.95	0.637	19.52	—	5.120
1974 31/12	3.560	3.600	8.380	87.65	68.60	63.50	148.50	142.80	9.900	141.00	80.30	0.555	20.95	1.200	4.877
1975 31/12	3.859	3.800	7.805	87.90	69.25	62.60	147.45	143.70	9.770	147.50	86.40	0.567	20.92	1.270	5.091
1976 31/12	3.776	3.730	6.430	91.70	73.10	65.50	160.40	153.80	10.530	154.60	76.10	0.432	22.60	1.295	5.089
1977 30/12	4.027	3.680	7.680	86.30	78.50	69.90	192.00	177.50	12.320	201.50	86.00	0.465	26.70	1.690	5.704
1976 30/9	3.874	3.980	6.460	90.50	72.60	65.70	158.10	150.90	10.220	157.90	78.70	0.454	22.28	1.350	5.148
28/10	3.855	3.970	6.200	91.50	73.10	65.60	160.55	153.40	10.450	158.50	77.30	0.449	22.63	1.316	5.140
28/11	3.832	3.790	6.320	91.60	73.50	65.20	159.70	152.90	10.440	157.20	76.80	0.445	22.50	1.300	5.109
31/12	3.776	3.730	6.430	91.70	73.10	65.50	160.40	153.80	10.530	154.60	76.10	0.432	22.60	1.295	5.089
1977 31/1	3.840	3.760	6.585	90.00	72.20	64.90	158.90	151.70	10.340	152.70	77.30	0.436	22.30	1.335	5.120
28/2	3.820	3.645	6.540	90.40	72.50	65.00	159.80	153.10	10.430	149.60	76.70	0.436	22.50	1.360	5.093
31/3	3.809	3.610	6.560	90.80	72.90	65.20	159.80	153.00	10.450	150.00	76.80	0.432	22.50	1.380	5.105
28/4	4.060	3.875	6.990	93.70	77.10	68.20	172.50	165.90	11.300	161.00	82.00	0.460	24.25	1.465	5.442
31/5	4.088	3.890	7.025	93.55	77.70	68.10	173.80	166.00	11.350	163.30	82.60	0.464	24.40	1.475	5.502
30/6	4.061	3.825	6.990	92.45	76.50	67.40	174.04	164.20	11.330	165.15	82.75	0.464	24.48	1.525	5.473
28/7	4.033	3.780	7.010	92.70	76.80	67.60	177.10	165.80	11.480	168.10	83.00	0.460	24.93	1.517	5.495
28/8	4.045	3.765	7.050	91.80	76.40	67.20	175.00	165.60	11.400	170.00	82.60	0.460	24.65	1.516	5.583
30/9	4.164	3.885	7.275	86.20	75.80	67.70	180.40	169.50	11.680	178.30	85.00	0.473	25.20	1.585	5.673
31/10	4.150	3.750	7.605	86.80	76.20	68.20	184.50	171.60	11.820	186.20	86.00	0.475	25.90	1.670	5.658
30/11	4.204	3.795	7.635	87.50	77.90	68.50	189.10	175.00	12.000	194.80	86.70	0.480	26.45	1.725	5.823
30/12	4.027	3.680	7.680	86.30	78.50	69.90	192.00	177.50	12.320	201.50	86.00	0.465	26.70	1.690	5.704
1978 31/1	4.004	3.620	78.22	86.40	78.30	70.30	189.60	176.80	12.320	202.20	84.90	0.466	26.50	1.670	5.728

13. Kotimainen clearingliike  
Inhensisk clearingrörelse  
Domestic clearing accounts

Vuosi ja kuukausi År och månad Year and month	Postivekselit, shekit ja siirtomääräykset Postremissväxlar, checker och kontokrediteringar Bankers' drafts, cheques and transfer orders	
	Luku Antal 1 000 No.	Määrä Belopp Total sum Milj. mk
	D 78	D 79
1973 .....	28 789	98 401
1974 .....	32 500	130 189
1975 .....	35 234	158 731
1976 .....	40 850	180 692
1977 .....	42 969	201 828
1976 VI ..	3 481	14 898
VII ..	3 371	15 406
VIII ..	3 508	14 744
IX ..	3 505	15 572
X ..	3 426	15 874
XI ..	3 635	16 464
XII ..	3 825	18 561
1977 I ..	3 226	15 996
II ..	3 225	14 896
III ..	3 979	16 925
IV ..	3 289	15 272
V ..	3 588	16 361
VI ..	3 816	17 340
VII ..	3 435	16 702
VIII ..	3 858	17 455
IX ..	4 136	17 881
X ..	3 533	17 768
XI ..	3 689	17 726
XII ..	3 546	17 505
1978 I ....	3 406	18 638

14. Postisiirtoliike  
Postgirorörelsen  
Post-office giro accounts

Siirtotilit Girokonton Giro accounts		Tilitapahtumat (panot ja otot) Transaktioner (in- och utbetalningar) Transactions (deposits and withdrawals)	
Luku Antal No.	Määrä Belopp Total sum Milj. mk	Luku Antal 1 000 No.	Määrä Belopp Total sum Milj. mk
D 80	D 81	D 82	D 83
123 177	2 012	120 209	330 208
127 139	2 370	129 940	422 397
128 921	3 167	137 289	593 292
128 332	3 160	141 129	766 994
125 241	3 148	141 782	841 836
128 672	2 609	11 402	62 484
128 716	2 586	9 584	63 687
128 766	2 701	9 561	63 568
128 834	2 538	11 225	63 441
128 890	2 530	11 174	62 619
128 833	2 560	12 129	66 878
128 332	3 160	14 070	84 682
127 619	3 052	11 465	61 905
127 618	3 284	13 125	67 769
127 655	2 937	15 173	79 170
127 345	3 112	10 861	66 537
126 706	2 926	11 826	68 748
126 640	3 007	11 189	70 889
126 607	2 781	9 462	68 475
126 535	2 623	10 506	67 587
126 305	2 845	10 714	64 624
126 247	2 837	12 117	70 112
125 742	2 615	11 773	69 415
125 241	3 148	13 572	86 604
123 755	3 150	12 520	63 094

15. Protestoidut vekselit ja  
tratat — Protesterade väx-  
lar och trattor  
Protested bills of exchange  
and drafts

Vekselit Växlar Bills of exchange	Tratat Trattor Drafts	Yhteensä Summa Total
1 000 mk		
D 84	D 85	D 86
10 094	8 398	18 491
11 737	12 970	24 707
14 686	18 529	33 215
16 643	20 180	36 824
*20 216	*24 987	*45 201
1 279	2 569	3 848
1 223	1 442	2 665
1 486	1 887	3 372
1 334	1 534	2 868
1 624	1 791	3 415
1 148	1 826	2 974
2 430	2 023	4 453
*1 782	*2 365	*4 147
*1 874	*2 249	*4 123
*1 608	*2 931	*4 539
*1 892	*1 829	*3 721
*1 697	*2 072	*3 769
*1 790	*1 954	*3 744
*1 377	*1 500	*2 876
*1 538	*1 433	*2 971
*1 574	*1 791	*3 365
*2 280	*2 093	*4 373
*1 122	*2 310	*3 432
*1 682	*2 460	*4 141
*1 291	*1 856	*3 146

Ks. huomautusosasto vuoden ensimmäisessä numerossa — Se notavdelningen i häfte 1 — See note section in the January issue.

1) Kaupallinen kurssi. Ei kaupallinen kurssi, ks. Suomen Pankin tiedote: Viralliset myyntikurssit — Kommerciell kurs. Okommerciell kurs, se Finlands Banks rapport över officiella försäljningskurser — Commercial rate. Financial rate, see Report of the Bank of Finland on the official selling rates.

16. Helsingin arvopaperipörssi — Helsingfors Fondbörs — *Helsinki Stock Exchange*

Vuosi ja kuukausi År och månad Year and month	Myynti — Försäljning — Sales				
	Osakkeet Aktier Shares	Merkintä- oikeudet Tecknings- rätter Subscription rights	Deben- tuurit Deben- turenna Debentures	Obli- gaatit Obliga- tioner Bonds	Yhteensä Summa Total
	1 000 mk				
	D 87	D 88	D 89	D 90	D 91
1973 .....	204 003	61 373	6 168	19 496	291 040
1974 .....	147 046	42 668	3 181	16 072	208 967
1975 .....	143 081	48 683	2 713	13 446	207 923
1976 .....	136 877	16 418	2 773	16 063	172 131
1977 .....	125 524	1 798	7 343	56 809	191 474
1976 VIII ..	8 280	385	175	883	9 723
IX ..	13 458	1 662	360	1 577	17 057
X ..	11 069	805	470	1 815	14 159
XI ..	11 535	772	132	2 679	15 119
XII ..	12 388	227	323	1 889	14 827
1977 I ..	8 616	418	215	1 986	11 235
II ..	7 891	383	49	3 791	12 113
III ..	10 812	627	49	2 000	13 487
IV ..	9 850	201	75	1 759	11 884
V ..	8 668	—	142	2 817	11 626
VI ..	11 631	—	1 052	3 505	16 189
VII ..	4 895	—	99	3 490	8 484
VIII ..	6 604	—	323	3 464	10 391
IX ..	9 646	38	1 529	5 455	16 668
X ..	10 498	29	1 534	7 122	19 184
XI ..	16 958	27	969	7 206	25 161
XII ..	19 456	75	1 308	14 213	35 051
1978 I ..	9 423	28	1 227	11 187	21 865

17. Henkivakuutusyhtiöiden hankinta — Livförsäkringsbolagens nyanskaffning — *Life insurance policies*

Luku Antal Number	Uusia vakuutuksia — Nya försäkringar <i>Policies granted</i>		Koko vakuutus- kannan maksutulo Hela försäkrings- beståndets premie- inkomster — <sup>2)</sup>	
	Vakuutus- summa Försäkrings- bestånd Sums assured	Maksutulo <sup>1)</sup> Premie- inkomster <sup>1)</sup> Premium income <sup>1)</sup>		
	1 000 000 mk	1 000 mk		
	D 92	D 93	D 94	D 95
77 583	1 520.6	22 285	..	
63 107	1 399.6	24 982	..	
73 873	1 560.6	30 575	283 948	
70 279	1 460.0	32 685	318 323	
61 546	1 415.7	35 215	..	
4 369	93.4	1 897	24 522	
6 245	128.2	2 546	30 012	
6 642	127.1	3 309	27 678	
5 910	118.6	3 011	26 044	
6 889	149.6	5 533	45 127	
5 220	100.3	2 528	20 365	
5 637	118.4	2 547	25 439	
5 845	130.0	3 229	36 045	
4 442	100.7	2 455	24 785	
5 576	138.4	3 189	27 529	
5 042	117.9	3 275	24 707	
2 797	64.9	1 768	22 222	
4 300	89.2	2 416	28 869	
4 366	117.9	2 974	31 386	
4 683	120.4	2 779	27 420	
7 107	151.1	3 530	28 931	
6 531	166.6	4 718	..	

18. Unitaksen osakeindeksi — Unitas aktieindex — *Unitas share index, 1975 = 100*

Vuosi ja kuukausi År och månad Year and month	Pankit Banker Banks (26.58)	Vakuutus Försäkring Insurance (1.95)	Kauppa ja liikenne Handel och sambäring Trade and transport (5.14)	Teollisuus Industri Industry (66.33)	Siitä — Därav — <i>Of which:</i>					Yleis- indeksi General- index General index (100.00)
					Moniala- yrietykset Mång- bransch- företag Multi- branch enterprises (32.11)	Metsä Skog Forest (16.82)	Metalli Metall Metal (7.44)	Tekstiili ja vaatetus Textil och konfektion Textile and clothing (2.03)	Muu Övrig Other (7.93)	
					D 100	D 101	D 102	D 103	D 104	
	D 96	D 97	D 98	D 99	D 100	D 101	D 102	D 103	D 104	D 105
1973 .....	130.8	..	131.9	114.3	..	..	..	..	..	119.9
1974 .....	124.0	..	110.2	110.8	..	..	..	..	..	114.3
1975 .....	100.0	100.0	100.0	100.0	100.0	100.0	100.0	100.0	100.0	100.0
1976 .....	86.6	88.7	94.4	89.7	87.7	93.3	95.1	73.0	89.5	89.1
1977 .....	71.1	77.2	92.3	73.5	75.9	68.5	73.3	52.3	79.7	73.9
1976 IV ..	93.6	95.4	96.8	93.0	90.6	96.4	97.6	82.9	83.7	93.4
V ..	88.9	91.2	97.6	90.4	90.1	96.1	97.7	79.1	92.0	91.7
VI ..	83.9	86.8	95.5	89.3	86.4	94.8	95.3	68.5	89.4	88.2
VII ..	84.0	85.8	94.9	90.6	88.9	94.6	96.4	70.0	89.1	89.0
VIII ..	83.2	86.7	95.5	87.4	84.9	92.3	94.1	67.1	85.5	86.7
IX ..	81.8	86.1	94.9	87.2	85.1	91.3	92.4	65.9	87.1	86.1
X ..	79.2	80.6	91.2	85.6	84.0	89.6	89.5	64.2	85.4	84.1
XI ..	76.8	79.0	88.4	80.5	79.2	83.3	85.1	60.9	80.5	79.9
XII ..	75.6	75.7	88.3	79.2	78.3	81.5	82.9	60.3	79.5	78.7
1977 I ..	77.4	82.6	90.6	81.9	82.3	82.8	82.1	62.1	83.5	81.2
II ..	74.7	82.7	90.4	78.3	78.1	79.6	79.6	60.1	80.1	78.1
III ..	76.2	77.8	90.8	77.5	77.7	76.9	79.9	60.4	79.7	77.8
IV ..	74.8	75.0	92.3	77.5	78.8	75.9	77.6	59.1	80.1	77.5
V ..	72.2	75.4	92.4	75.6	79.4	69.7	75.5	55.4	78.1	75.6
VI ..	70.4	79.0	92.8	74.4	78.6	67.2	73.9	53.5	78.6	74.4
VII ..	70.5	76.9	92.0	74.1	78.2	66.5	72.7	51.7	80.3	74.1
VIII ..	70.9	75.5	93.8	72.7	76.2	66.5	70.7	50.7	79.6	73.4
IX ..	68.5	76.8	94.5	70.0	72.8	63.2	69.2	46.6	79.8	71.0
X ..	67.4	75.2	92.6	66.0	68.4	58.2	65.6	43.1	79.1	67.9
XI ..	65.6	75.7	93.2	66.3	69.7	57.2	65.7	43.0	78.5	67.7
XII ..	64.7	74.1	92.3	67.2	70.7	58.1	66.6	41.9	78.9	67.9
1978 I ..	67.1	74.0	94.7	68.0	71.8	59.2	66.1	42.4	79.7	69.2

Ks. huomautusosasto vuoden ensimmäisessä numerossa — Se notavdelningen i häfte 1 — *See note section in the January issue.*

<sup>1)</sup> Uusien vakuutusten yhteenlasketut vuosimaksut — De nya försäkringarnas sammanlagda årspremier — *Total annual premiums of new policies.*

<sup>2)</sup> *Premium income of total sums assured.*

## 19. Valtionrautatiet — Statsjärnvägarna — State railways

Vuosi ja kuukausi År och månad Year and month	Matkojen luku Resornas antal Number of journeys	Henkilö-kilometrit Person-kilometer Passenger kilometres	Kuljetettu tavara Befordrat gods Freight carried		Kuormassa kuljetetut tavaravaunut Transporterade lastade godsvagnar Loaded wagons hauled			Volyyymi-indeksi Volym-index Volume index	
			1 000 t	1 000 000 t-km	Vaunu-kuorma-tavara Vagnslastgods Wagonloads	Kappaletavara Styckegods Part-load goods	Yhteensä Summa Together	Henkilö-liikenne Person- trafik Person traffic	Tavara-liikenne Gods- trafik Freight traffic
1974 .....	32 793	3 046.9	27 293	7 487	1 429	285	1 714	146	123
1975 .....	35 546	3 135.1	22 657	6 438	1 176	267	1 443	153	106
1976 .....	36 990	2 985.2	23 358	6 547	1 176	241	1 417	151	108
1977 .....			22 079	6 399					
1976 III ..	6 663	526.3	2 106	624	108	23	131	156	123
IV ..			1 607	496	84	21	105	157	94
V ..	5 852	519.8	2 063	581	107	22	129	149	113
VI ..			1 954	529	97	22	119	170	102
VII ..	6 160	593.3	1 733	447	89	18	107	182	86
VIII ..			2 079	548	103	22	125	157	105
IX ..	6 535	484.7	2 167	577	107	23	130	148	112
X ..			2 175	587	110	19	129	131	114
XI ..	5 586	418.6	1 836	515	90	13	103	108	99
XII ..			2 248	628	110	18	128	186	121
1977 I ..	6 028	432.3	1 729	508	88	15	103	129	99
II ..			1 657	503	83	15	98	130	99
III ..	6 258	499.2	1 856	544	96	17	113	144	108
IV ..			1 910	569	98	16	114	160	111
V ..	5 491	501.7	2 095	606	106	18	124	151	119
VI ..			1 702	495	86	15	101	162	97
VII ..	5 662	554.5	1 408	394	72	12	84	161	80
VIII ..			1 882	531	91	16	107	142	98
IX ..	6 261	466.0	1 964	551	94	16	110	137	107
X ..			2 016	569	99	15	114	155	111
XI ..			2 053	586	99	16	115	135	115
XII ..			1 805	543	70	12	82	176	107

Vuosi ja kuukausi År och månad Year and month	Henkilö-liikennetuotot Intäkter av persontrafiken Income from passenger traffic	Tavara-liikennetuotot Intäkter av godstrafiken Income from freight traffic	Muut tuotot Övriga intäkter Other incomes	Tuotot kaikkiaan Summa intäkter Total income	Kulut Kostnader Costs	Alijäämä (—) Underskott(—) Deficit (—)	Kustannus- tekljain hinta- indeksi Kostnads- faktorernas prisindex Price index of costs							
								1 000 000 mk						
								E 10	E 11	E 12	E 13	E 14	E 15	E 16
1974 .....	196.04	612.73	59.16	867.93	1 064.75	—196.82	171							
1975 .....	237.47	653.33	72.89	963.69	1 331.64	—367.95	210							
1976 .....	292.52	810.24	74.21	1 176.97	1 529.31	—352.34	239							
1976 III ..	22.01	76.73	3.79	102.53	128.86	— 26.33	236							
IV ..	23.67	65.84	4.19	93.70	117.87	— 24.17	236							
V ..	22.44	73.64	5.80	101.88	127.20	— 25.32	236							
VI ..	25.99	62.00	4.45	92.44	121.98	— 29.54	236							
VII ..	30.75	53.51	4.31	88.57	157.99	— 69.42	237							
VIII ..	26.53	66.08	4.45	97.06	110.82	— 13.76	238							
IX ..	22.08	70.13	4.18	96.39	122.63	— 26.24	238							
X ..	22.86	75.17	5.16	103.19	116.96	— 13.77	238							
XI ..	18.81	60.69	4.79	84.29	121.40	— 37.11	242							
XII ..	39.05	82.85	21.95	143.85	186.92	— 43.07	255							
1977 I ..	21.28	69.14	5.09	95.51	108.33	— 12.82	262							
II ..	23.96	68.72	4.37	97.05	131.99	— 34.95	262							
III ..	23.90	71.91	4.83	100.64	127.24	— 26.60	268							
IV ..	28.32	79.16	5.10	112.58	135.44	— 22.86	268							
V ..	26.54	86.32	8.66	121.52	139.52	— 18.00	269							
VI ..	29.17	71.05	7.96	108.18	147.85	— 39.67	269							
VII ..	32.24	53.80	5.14	91.18	164.61	— 73.42	269							
VIII ..	28.40	72.03	5.20	105.63	123.63	— 18.01	270							
IX ..	24.03	74.78	6.44	105.25	135.06	— 29.81	270							
X ..	27.28	76.69	5.20	109.17	129.46	— 20.29	273							
XI ..	23.69	79.17	8.95	111.81	140.88	— 29.07	273							

Ks. huomautusosasto vuoden ensimmäisessä numerossa — Se notavdelningen i häfte 1 — See note section in the January issue.

## 20. Ulkomainen matkustajaliikenne — Resandetraffiken mellan Finland och utlandet — Foreign passenger traffic

Vuosi ja kuukausi År och månad Year and month	a. Koko matkustajaliikenne — Hela resandetraffiken — Total passenger traffic														
	Saapuneet — Anlända — Arrivals				Lähteneet — Avresta — Departures										
	Yhteensä Summa Total	Maitse Till lands By land	Meritse Sjöledes By sea	Lentoteitse Per flyg By air	Yhteensä Summa Total	Maitse Till lands By land	Meritse Sjöledes By sea	Lentoteitse Per flyg By air							
	E 17	E 18	E 19	E 20	E 21	E 22	E 23	E 24							
1972 .....	4 627 492	1 568 201	2 525 786	533 505	4 557 632	1 525 654	2 489 275	542 703							
1973 .....	5 266 938	1 715 726	2 878 659	672 553	5 225 056	1 691 386	2 852 081	681 589							
1974 .....	4 864 799	1 589 166	2 576 775	698 858	4 842 009	1 553 213	2 586 480	702 316							
1975 .....	7 964 822	4 416 173	2 676 407	872 242	7 922 794	4 331 211	2 711 329	880 254							
1976 .....	10 987 587	7 510 491	2 581 663	895 433	10 989 103	7 481 364	2 597 969	909 770							
1976 VII	1 794 027	1 171 848	534 168	88 011	1 783 126	1 160 775	530 701	91 650							
VIII	1 184 781	739 846	355 834	89 111	1 217 079	741 459	386 517	89 103							
IX	860 885	591 665	191 100	78 120	855 944	590 936	181 092	83 916							
X	850 178	597 425	173 020	79 733	863 834	602 703	179 074	82 057							
XI	764 082	550 010	149 735	64 337	757 400	541 022	152 877	63 501							
XII	779 869	567 756	155 700	56 413	769 844	570 222	143 660	55 962							
1977 I	660 754	515 805	84 344	60 605	674 833	510 340	101 293	63 200							
II	705 326	550 874	95 673	58 779	708 681	548 222	97 140	63 319							
III	842 444	635 959	131 403	75 082	852 286	643 053	133 146	76 087							
IV	936 101	719 120	134 772	82 209	928 266	711 259	135 597	81 410							
V	962 345	707 151	177 284	77 910	978 996	723 175	184 385	71 436							
VI	1 225 934	803 104	326 937	95 893	1 205 976	803 522	302 309	100 145							
b. Suomen ja Pohjoismaiden ulkopuolisten maiden välinen matkustajaliikenne Resandetraffiken mellan Finland och utomnordiska länder — Passenger traffic between Finland and Non-Nordic countries															
Yhteensä Summa Total	Maitse Till lands By land	Meritse Sjöledes By sea	Lento- teitse Per flyg By air	Ulkomaalaiset kansalaisuuden mukaan Utlänningar efter medborgarskap Foreigners by citizenship										Suomalaisia Finska medborgare Finns	
				Yhteensä Summa Total	Ruotsi Sverige Sweden	Norja Norge Norway	Tanska Danmark Denmark	Iso-Britannia Storbritannien Un. Kingdom	Neuvostoliitto Sovjetunionen USSR	Ranska Frankrike France	Saksan liittotas. Föb. rep. Tyskland Fed. Rep. of Germany	Yhdysvallat Förenta staterna USA	Muut maat Övriga länder Others		
				E 25	E 26	E 27	E 28	E 29	E 30	E 31	E 32	E 33	E 34		E 35
Saapuneet — Anlända — Arrivals															
1973 .....	746 874	142 487	166 647	437 740	260 293	16 867	1 169	1 132	26 915	21 955	9 283	69 515	45 895	67 562	486 581
1974 .....	837 632	153 786	192 494	491 352	291 591	16 253	1 868	1 178	30 886	25 882	10 541	77 458	41 047	86 478	546 041
1975 .....	1 019 006	184 003	213 936	621 067	308 770	18 456	1 608	1 269	29 927	27 524	13 173	70 454	50 490	95 869	710 236
1976 .....	980 360	190 871	174 672	614 817	282 893	16 386	1 240	1 000	27 394	29 777	12 957	60 929	44 209	88 991	697 477
1977 .....	1 020 124	186 444	191 217	642 463	259 008	14 584	1 610	946	24 045	27 828	12 056	67 521	39 985	70 433	761 116
1977 I	59 032	6 978	4 376	47 678	13 117	472	48	40	1 536	1 960	539	2 689	1 795	4 038	45 915
II	53 164	9 582	5 629	37 953	10 549	277	19	37	1 370	1 864	538	2 463	972	3 009	42 615
III	79 474	17 471	7 512	54 491	13 339	583	85	54	1 653	2 064	686	2 448	1 969	3 797	66 135
IV	75 701	12 689	7 574	55 438	12 302	1 025	45	79	1 106	2 547	701	1 741	2 023	3 035	63 399
V	81 536	14 591	16 916	50 029	23 873	2 024	194	66	2 105	2 107	1 045	6 118	3 393	6 821	57 663
VI	121 951	22 645	33 937	65 369	48 314	2 460	306	99	4 156	2 846	1 990	13 959	7 933	14 565	73 637
VII	140 925	29 814	39 932	71 179	51 829	3 582	367	148	2 762	2 557	1 740	14 931	9 005	16 737	89 096
VIII	107 627	20 571	23 691	63 365	35 041	1 662	163	129	2 712	3 176	1 660	8 273	4 637	12 629	72 586
IX	86 729	14 465	14 966	57 298	24 575	1 042	184	87	2 030	2 631	1 057	5 574	3 402	8 568	62 154
X	81 372	14 063	13 454	53 855	16 816	599	53	92	1 688	2 273	690	3 353	1 986	6 082	64 556
XI	69 480	13 451	11 753	44 276	14 181	533	49	73	1 687	2 683	823	2 408	1 671	4 254	55 299
XII	63 133	10 124	11 477	41 532	12 260	325	97	42	1 240	1 120	587	3 564	1 199	4 086	50 873
Lähteneet — Avresta — Departures															
1973 .....	746 974	144 839	167 224	434 911	261 209	17 816	1 370	1 362	26 136	21 705	8 415	70 076	45 660	68 669	485 765
1974 .....	862 671	159 448	192 287	510 936	294 473	17 178	2 296	1 214	30 524	25 035	10 710	76 898	42 612	88 006	568 198
1975 .....	1 046 539	187 743	216 261	642 535	306 372	18 676	1 806	1 502	29 646	26 611	12 039	69 931	50 258	95 903	740 167
1976 .....	997 405	190 366	181 635	625 404	293 401	17 014	1 518	1 117	28 717	29 391	12 853	63 663	45 255	93 873	704 004
1977 .....	1 025 292	196 582	187 799	640 911	281 340	16 338	1 782	1 261	26 200	27 835	12 358	63 463	41 227	90 876	743 952
1977 I	57 880	5 491	4 798	47 591	13 414	326	35	40	1 494	1 645	533	3 126	1 802	4 413	44 466
II	57 766	12 503	5 846	39 417	11 023	596	40	35	1 518	1 695	455	2 445	983	3 256	46 743
III	71 189	15 358	6 309	49 522	12 466	447	89	49	1 638	2 146	677	2 362	1 800	3 258	58 723
IV	77 431	12 490	8 265	56 676	14 323	1 033	92	99	1 555	2 354	863	2 294	1 993	4 040	63 108
V	80 208	16 128	18 114	45 966	21 126	2 622	196	106	2 042	2 362	850	5 450	2 519	4 979	59 082
VI	132 430	26 021	32 543	73 866	45 945	2 767	376	101	4 739	2 634	2 332	10 123	7 103	15 770	86 485
VII	140 981	32 791	33 054	75 136	46 166	3 462	353	229	2 598	2 666	1 571	10 934	8 880	15 473	94 815
VIII	117 842	22 461	29 352	66 029	47 601	1 981	205	205	3 638	3 124	1 862	12 012	7 819	16 755	70 241
IX	87 506	16 251	14 675	56 580	24 862	1 126	129	155	2 177	2 204	1 161	5 625	3 713	8 572	62 644
X	74 708	12 407	13 789	48 512	18 115	800	149	155	1 678	2 527	787	3 748	2 079	6 192	56 593
XI	63 409	13 505	10 679	39 225	13 541	545	65	60	1 582	2 526	655	2 697	1 432	3 979	49 868
XII	63 942	11 176	10 375	42 391	12 758	633	53	27	1 541	1 952	612	2 647	1 104	4 189	51 184

Ks. huomautusosasto vuoden ensimmäisessä numerossa — Se notavdelningen i häfte 1 — See note section in the January issue.

## 21. Moottoriajoneuvot — Motorfordon — Motor vehicles

Vuoden ja kuukauden lopussa Vid utgången av At the end of	Henkilöautot Personbilar Cars		Kuorma-autot Lastbilar Lorries		Linja- autot Bussar Buses	Paketti- autot Paket- bilar Vans	Erikois- autot Special- bilar Special auto- mobiles	Kaikki autot Alla bilar All automobiles		Käyttövoima Drivkraft Motor power		Moot- toripyö- rät Motor- cyclar Motor cycles	Trakto- rit Trakto- rer Tractors	
	Yh- teensä Summa Total	Ammatt. Yrkesm. Profes- sional	Yh- teensä Summa Total	Ammatt. Yrkesm. Profes- sional				Yh- teensä Summa Total	Yh- teensä Summa Total	Ammatt. Yrkesm. Profes- sional	Benjiini Yrkesm. Petrol			Diesel
	a. Rekisterissä olevat ajoneuvot — Inregistrerade motorfordon — Motor vehicles registered													
1972 .....	818 044	9 868	47 472	23 893	8 363	68 632	5 395	947 906	43 683	864 042	83 789	45 304	180 291	
1973 .....	894 104	9 950	48 728	24 322	8 429	71 170	5 689	1 028 120	44 363	937 281	90 781	48 774	184 955	
1974 .....	936 681	10 059	50 477	24 678	8 592	74 420	6 038	1 076 208	45 069	976 589	99 560	49 536	193 078	
1975 .....	996 284	10 063	50 905	24 202	8 651	77 546	6 581	1 139 967	44 644	1 032 177	107 743	49 085	203 302	
1976 .....	1 032 884	10 263	50 887	23 990	8 841	81 792	7 069	1 181 473	44 763	1 065 222	116 209	46 927	210 588	
	b. Rekisteriin merkityt uudet moottoriajoneuvot — Inregistrerade nya motorfordon — Registered new vehicles													
1972 .....	101 398	3 564	4 844	2 728	780	5 497	425	112 944	7 412	102 409	10 534	7 374	9 970	
1973 .....	118 649	3 557	5 230	2 676	830	6 510	425	131 644	7 463	119 877	11 761	10 563	10 533	
1974 .....	96 633	3 914	5 310	2 791	791	7 188	500	110 422	7 985	97 467	12 949	6 514	10 010	
1975 .....	117 619	3 712	5 398	2 764	812	7 207	585	131 621	7 716	117 402	14 215	4 771	11 066	
1976 .....	92 707	3 062	4 726	2 323	914	8 241	545	107 133	6 684	92 733	14 399	3 937	11 741	
1976 IX .....	9 323	261	411	200	81	766	63	10 644	577	9 372	1 272	198	805	
X .....	8 446	314	422	217	71	839	58	9 836	633	8 577	1 259	90	857	
XI .....	5 766	267	388	212	83	692	42	6 971	601	5 824	1 147	42	900	
XII .....	2 731	207	570	388	168	551	30	4 050	795	2 776	1 274	23	892	
*1977 I .....	10 928	313	368	185	39	963	44	12 342	568	10 941	1 401	47	1 583	
II .....	6 710	300	257	131	47	755	41	7 810	491	6 814	996	50	561	
III .....	8 654	294	258	124	55	890	24	9 881	495	8 745	1 136	297	853	
IV .....	10 357	276	311	133	38	851	24	11 581	479	10 400	1 181	656	1 226	
V .....	7 937	287	336	150	72	719	33	9 097	549	7 855	1 242	661	1 433	
VI .....	7 293	257	374	166	58	551	33	8 309	510	7 161	1 148	492	987	
VII .....	6 687	210	244	116	23	450	29	7 433	368	6 505	928	306	397	
VIII .....	8 280	268	277	148	23	660	23	9 263	468	8 164	1 099	221	505	
IX .....	8 565	281	361	198	45	678	29	9 678	551	8 512	1 166	115	866	
X .....	6 519	222	329	189	42	644	24	7 558	492	6 467	1 091	39	861	
XI .....	5 860	170	338	194	37	635	35	6 905	441	5 912	993	34	798	
XII .....	2 756	102	600	431	149	465	34	4 004	721	2 722	1 238	14	502	

## 22. Ulkomainen merenkulku — Sjöfarten mellan Finland och utlandet — Foreign shipping

Vuosi ja kuukausi År och månad Year and month	Saapuneet alukset — Ankomma fartyg — Vessels entered						Lähteneet alukset — Avgångna fartyg — Vessels cleared					
	Luku — Antal Number		1 000 nettotonnia nettoton tons		Tuotu tavara- määrä Im- porterad varu- mängd Tons imported 1 000 t	Siitä suomal. aluksilla Därav med finska fartyg Of which by Finnish vessels	Luku — Antal Number		1 000 nettotonnia nettoton tons		Viety tavara- määrä Ex- porterad varu- mängd Tons exported 1 000 t	Siitä suomal. aluksilla Därav med finska fartyg Of which by Finnish vessels
	Kalk- kiaan Summa Total	Niistä suomal. Därav finska of which Finnish	Kalk- kiaan Summa Total	Lastissa Last- förande With cargo			Kalk- kiaan Summa Total	Niistä suomal. Därav finska Of which Finnish	Kalk- kiaan Summa Total	Lastissa Last- förande With cargo		
	E 53	E 54	E 55	E 56	E 57	E 58	E 59	E 60	E 61	E 62	E 63	E 64
1971 .....	18 970	9 609	23 014	20 319	20 506	10 198	19 116	9 683	23 316	16 263	11 248	4 712
1972 .....	20 940	11 148	28 948	25 920	21 647	11 198	20 921	11 250	28 872	21 452	11 883	5 140
1973 .....	21 286	11 785	33 667	30 765	24 400	12 836	21 368	11 820	33 945	25 532	12 792	6 121
1974 .....	19 093	10 610	31 913	29 460	25 306	13 486	19 185	10 631	32 080	23 535	11 441	5 715
1975 .....	17 383	9 860	32 486	30 436	23 175	13 260	17 185	9 681	32 213	23 734	8 217	4 273
1976 .....	16 378	8 482	32 930	29 552	23 316	11 997	16 590	8 601	33 334	24 960	11 997	5 283
1976 V ..	1 591	837	3 092	2 754	2 174	1 045	1 601	859	3 040	2 362	1 298	594
VI ..	1 832	946	3 782	3 375	2 624	1 077	1 854	847	3 890	2 741	1 248	524
VII ..	1 815	960	3 531	3 214	2 075	1 125	1 868	989	3 626	2 854	1 031	358
VIII ..	1 819	979	3 401	3 089	1 878	1 008	1 838	992	3 433	2 791	1 034	455
IX ..	1 544	765	3 057	2 748	2 389	1 084	1 594	801	3 102	2 181	1 102	486
X ..	1 518	696	2 821	2 484	2 454	1 230	1 539	721	2 918	2 008	1 170	535
XI ..	1 419	627	2 835	2 464	2 554	1 101	1 415	625	2 808	1 847	1 188	479
XII ..	1 241	601	2 699	2 427	2 692	1 399	1 289	618	2 782	1 856	1 232	545
1977 I ..	940	522	2 004	1 733	1 450	916	934	522	2 121	1 567	906	439
II ..	814	454	1 783	1 556	1 201	744	815	439	1 771	1 442	895	424
III ..	879	518	1 916	1 682	1 160	808	882	513	1 944	1 613	957	463
IV ..	891	384	1 750	1 436	1 121	520	860	361	1 664	1 325	823	251
V ..	1 409	548	2 860	2 403	2 639	504	1 408	580	2 901	1 854	1 350	401
VI ..	1 813	967	3 922	3 484	2 775	1 310	1 834	969	3 923	2 856	1 373	483
VII ..	1 884	1 034	3 819	3 399	2 377	1 060	1 868	1 012	3 768	2 960	1 238	479
VIII ..	1 838	1 000	3 770	3 470	2 650	1 172	1 844	994	3 924	2 833	1 177	458
IX ..	1 537	766	3 370	2 977	2 871	1 194	1 539	761	3 369	2 230	1 229	731
X ..	1 512	680	3 160	2 740	2 668	1 193	1 511	680	3 112	2 265	1 362	575
XI ..	1 348	663	3 233	2 858	2 792	1 210	1 372	669	3 346	2 253	1 254	493

Ks. huomautusosasto vuoden ensimmäisessä numerossa — Se notavdelningen i häfte 1 — See note section in the January issue.

## 23. Kauppalaivasto — Handelsflottan — Merchant fleet

Vuoden ja kuukauden lopussa Vid utgången av At the end of	Koko kauppalaivasto Hela handelsflottan Whole merchant fleet		Matkustajalukset Passagerarfartyg Passenger vessels		Sällöalukset Tankfartyg Tankers	
	Luku Antal Number	1 000 br.r.t. gross tons	Luku Antal Number	1 000 br.r.t. gross tons	Luku Antal Number	1 000 br.r.t. gross tons
	E 65	E 66	E 67	E 68	E 69	E 70
1973 .....	466	1 513	112	172	57	732
1974 .....	449	1 624	117	166	61	853
1975 .....	450	2 048	116	180	61	1 139
1976 .....	442	2 090	116	174	56	1 102
1977 .....	446	2 274	120	198	52	1 169
1976 IX ....	439	2 056	115	177	56	1 116
X ....	435	2 042	113	173	55	1 091
XI ....	439	2 043	115	174	55	1 091
XII ....	442	2 090	116	174	56	1 102
*1977 I ....	441	2 166	117	174	56	1 182
II ....	439	2 160	118	174	55	1 181
III ....	442	2 185	118	174	56	1 188
IV ....	438	2 194	118	198	53	1 160
V ....	438	2 202	118	198	54	1 171
VI ....	440	2 212	118	198	53	1 159
VII ....	437	2 210	117	198	52	1 159
VIII ....	437	2 209	117	198	52	1 159
IX ....	439	2 220	117	198	51	1 159
X ....	440	2 234	115	197	52	1 169
XI ....	443	2 261	118	198	52	1 169
XII ....	446	2 274	120	198	52	1 169
*1978 I ....	448	2 290	119	198	51	1 166

24. Kotimaisten lentoyhtiöiden säännöllinen lentoliikenne  
Inhemska flygbolags reguljära flygtrafik  
Scheduled air traffic of Finnish airlines

Vuosi ja kuukausi År och månad Year and month	Lentokm Flygkm Kilometres flown	Matkustajakm Passagerarkm Passengers km	Matkustajien luku Antal passagerare Passengers carried	Rahtia ja postia Frakt och post Freight and mail
		E 71	E 72	E 73
1973 ...	26 908	1 072 544	1 697 508	32 523
1974 ...	29 234	1 158 092	1 884 557	32 608
1975 ...	30 313	1 259 124	2 048 269	31 555
1976 ...	29 973	1 379 659	2 040 427	33 083
1977 ...	28 304	1 395 092	1 836 292	38 690
1976 IX	2 533	130 534	184 561	2 696
X	2 565	121 791	183 871	3 117
XI	2 498	112 604	179 675	3 243
XII	2 391	90 129	146 098	3 309
1977 I	2 507	95 481	141 421	2 923
II	2 246	93 981	144 951	2 874
III	2 428	114 799	165 320	2 930
IV	2 020	97 902	119 253	2 764
V	1 747	98 078	111 348	2 633
VI	2 473	156 523	187 254	2 946
VII	2 568	134 080	133 674	2 484
VIII	2 568	139 527	170 687	2 813
IX	2 483	135 597	187 718	3 429
X	2 571	123 382	174 822	4 724
XI	2 384	111 142	162 048	4 729
XII	2 309	94 600	137 796	3 471

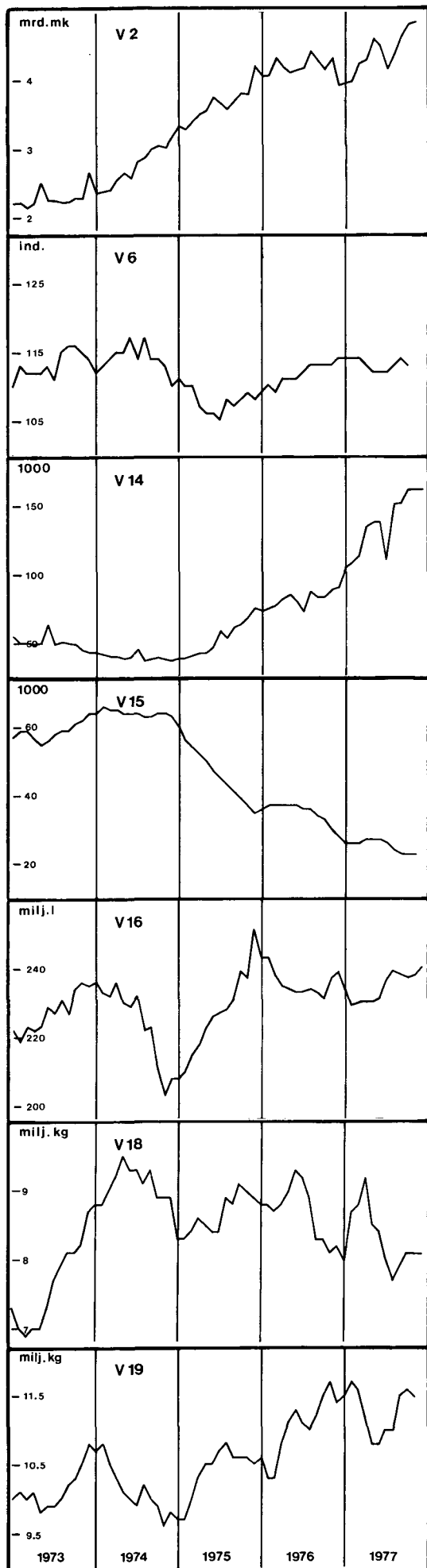
## 25. Posti- ja lennätinlaitos — Post- och telegrafverket — Postal, telegraphic and telephone services

Vuosi ja kuukausi År och månad Year and month	Postitoimen liikennetulo Inkomster av posttrafiken Postal revenue	Teletöimen liikennetulo Inkomster av televerksamhet Revenue from teleservices	Muut tulot Övriga inkomster Other revenues	Yhteensä Summa Total revenue	Kaukopuhelu — Fjärrsamtal Trunk calls			Sähkösanomat, kotimaiset ja ulkomaille Telegram, inrikes och till utlandet Telegrams, domestic and abroad	Telexkirjoittamiset Telexskrivningar Telex calls		
					kotimaiset — inrikes domestic		ulkomaille (minuuteissa) till utlandet (i minuter) abroad (minutes)		kotimaiset (maksusykäykset à 10 p) inrikes (taxe-impulser à 10 p) domestic (charge impulses à 10 p)	ulkomaille (minuuteissa) till utlandet (i minuter) abroad (minutes)	
					käsivälitteinen liikenne (3 min. jaksoja) manuell trafik (3 min. perioder) <sup>1)</sup>	automaattiliikenne automaattisk trafik					maksusykäykset à 20 p taxe-impulser à 20 p <sup>2)</sup>
	1 000 mk				1 000						
	E 75	E 76	E 77	E 78	E 79	E 80	E 81	E 82	E 83	E 84	E 85
1971 .....	263 721	356 552	94 603	714 877	66 879	1 658 420	117 900	14 216	1 055	24 469	5 949
1972 .....	285 350	402 305	107 757	795 412	68 421	1 885 980	135 741	16 098	1 052	29 158	6 843
1973 .....	355 896	478 604	124 272	958 773	67 616	2 423 556	147 670	17 685	944	32 460	7 501
1974 .....	427 984	595 220	171 506	1 194 710	60 992	3 205 722	167 933	20 034	941	40 412	8 020
1975 .....	532 341	767 560	210 184	1 510 085	44 527	4 478 136	211 027	30 135	912	40 677	8 135
1976 .....	838 959	1 107 157	204 470	2 150 586	33 297	3 260 890	224 984	34 602	852	57 297	8 499
1976 VIII	57 864	108 117	14 653	180 634	2 801	251 881	16 176	2 941	67	4 145	655
IX	76 803	59 009	15 578	151 390	2 741	314 825	19 338	2 923	67	3 815	769
X	71 849	139 379	14 372	225 600	2 666	324 454	20 027	3 150	67	7 022	753
XI	74 623	131 235	14 117	219 975	2 568	332 833	18 988	3 431	66	5 680	799
XII	116 298	159 450	48 334	324 082	2 442	318 113	19 928	3 244	77	5 467	710
1977 I	46 065	64 314	8 702	119 081	2 377	320 977	18 917	3 086	60	4 837	686
II	70 400	70 918	15 629	156 947	2 185	288 597	18 445	3 036	57	7 695	665
III	77 747	144 488	16 850	239 085	2 462	346 334	17 921	3 570	65	2 679	823
IV	77 392	75 281	15 617	168 290	2 290	311 515	20 369	2 860	65	6 711	664
V	78 609	149 583	25 091	253 282	2 459	337 280	18 920	2 912	105	4 842	742
VI	83 963	79 423	4 874	168 260	2 271	317 745	20 536	3 039	70	6 452	748
VII	61 020	135 402	12 233	208 655	2 207	260 491	19 754	2 086	63	4 871	377
VIII	66 180	71 153	13 643	150 976	2 258	328 891	16 871	2 937	67	2 374	651
IX	86 460	144 396	14 822	245 678	2 181	343 621	20 701	3 042	64	4 185	902
X	82 084	80 038	14 011	176 134	2 140	338 118	3 185	3 185	61	9 257	590
XI	83 182	153 828	13 896	250 906	2 104	355 905	3 273	3 273	63	8 772	829

Ks. huomautusosasto vuoden ensimmäisessä numerossa — Se notavdelningen i häfte 1 — See note section in the January issue.

<sup>1)</sup> Manual exchange (3-minute periods) — <sup>2)</sup> Automatic exchange (charge impulses à 20 p), until 1976 charge impulses à 10 p.

Kausivaihtelusta puhdistettuja tilastosarjoja  
Säsongutjämnade serier  
Seasonally adjusted series



Vuosi ja kuukausi År och månad Year and month	Rahamarkkinat Peningmarknaden Money market					Ulkomainen suhdannekehitys Utländsk konjunkturutveckling Foreign economic indicators				
	Rahalaitosten ottolainaus yhteisöltä – Peninginrätt- ningarnas inlåning från all- mänheten – Deposits by the public					Teollisuustuotannon volyymi-indeksi Volymindex för industriproduktionen Volume index of industrial production				
	Shekkitiliit Checkräkningar Cheque accounts 1 000 000 mk	Shekkitilit ilman Postipankkia – Check- räkningar utan Postbanken – Cheque accounts excluding postal giro accounts 1 000 000 mk	Varsinaiset talletukset Egentliga depositioner Time deposits 1 000 000 mk	Siitä »muut vars.tall.» – Därav »andra egentliga depositioner» – Of which arbitrary and saving account deposits 1 000 000 mk	Rahalaitosten antolainaus yhteisölle – Penning- inrättningarnas utlåning till allmänheten – Advances to the public 1 000 000 mk	O E C D 1970=100	Saksan liittotasavalta Förbundsrepubliken Tyskland Federal Republic of Germany 1970=100	Ruotsi Sverige Sweden 1970=100	Englanti England UK 1970=100	USA 1970=100
V1	V2	V3	V4	V5	V6	V7	V8	V9	V10	
1974										
I	3 561	2 355	24 262	16 444	31 919	114	112	120	108	116
II	3 607	2 389	24 443	16 588	32 352	112	115	118	102	118
III	3 597	2 413	24 680	16 680	32 814	113	114	118	104	117
IV	3 728	2 565	24 940	16 864	33 348	114	113	121	107	117
V	3 852	2 663	25 283	17 130	33 971	115	113	119	109	118
VI	3 837	2 592	25 653	17 485	34 579	117	114	125	110	118
VII	4 181	2 823	25 987	17 778	35 151	114	112	115	111	118
VIII	4 172	2 889	26 374	18 027	35 689	117	111	124	111	117
IX	4 365	3 000	26 628	18 276	36 245	114	112	119	109	118
X	4 458	3 065	27 081	18 629	36 936	114	110	121	108	117
XI	4 534	3 037	27 476	18 975	37 558	113	110	121	108	114
XII	4 637	3 166	27 892	19 291	38 119	110	106	115	106	110
1975										
I	4 823	3 331	28 224	19 498	38 813	108	105	116	102	106
II	4 906	3 296	28 692	19 801	39 574	111	104	121	108	107
III	5 143	3 405	29 190	20 144	40 217	110	106	118	107	104
IV	5 159	3 502	29 565	20 373	40 842	107	107	120	105	103
V	5 215	3 555	30 020	20 733	41 343	106	106	114	100	103
VI	5 458	3 763	30 451	21 087	41 749	106	103	115	100	104
VII	5 250	3 667	30 934	21 502	42 283	105	99	113	101	105
VIII	5 343	3 566	31 499	21 873	42 799	108	104	120	99	107
IX	5 407	3 699	31 736	22 045	43 516	107	106	114	101	109
X	5 498	3 816	31 962	22 138	44 032	108	107	115	102	109
XI	5 641	3 795	32 328	22 470	44 470	109	109	116	102	110
XII	6 248	4 198	32 754	22 858	44 748	108	109	113	101	111
1976										
I	5 953	4 062	33 113	23 233	45 281	112	113	113	105	120
II	5 990	4 074	33 415	23 579	45 621	109	111	110	103	117
III	6 186	4 318	33 732	23 655	46 121	110	112	111	104	118
IV	6 212	4 196	34 207	23 968	46 527	109	109	110	104	119
V	6 172	4 113	34 520	24 236	46 950	111	112	112	104	119
VI	6 097	4 142	34 882	24 501	47 593	111	111	111	107	120
VII	6 306	4 183	35 220	24 695	48 022	111	113	115	102	121
VIII	6 503	4 412	35 567	24 849	48 593	112	111	115	104	121
IX	6 406	4 290	35 823	25 048	48 879	113	113	118	104	122
X	6 425	4 149	36 235	25 308	49 241	113	115	113	105	121
XI	6 474	4 335	36 519	25 449	49 674	113	115	116	106	121
XII	5 999	3 949	36 672	25 467	50 423	113	115	114	106	122
1977										
I	6 147	3 956	36 807	25 553	50 667	114	117	111	108	123
II	6 099	3 969	36 970	25 757	50 832	114	116	113	107	124
III	6 392	4 227	37 813	26 316	50 995	114	118	111	108	126
IV	6 532	4 296	38 529	26 720	51 365	113	116	110	106	126
V	6 831	4 600	39 036	27 057	51 853	112	115	109	107	127
VI	6 860	4 519	39 621	27 638	52 436	112	116	110	103	128
VII	6 668	4 357	40 151	27 951	52 965	112	115	108	106	129
VIII	6 840	4 689	40 557	28 054	53 644	113	116	113	106	128
IX	6 895	4 633	40 768	28 146	53 995	114	117	113	106	129
X	7 189	4 819	41 101	28 248	54 549	113	117	112	104	129
XI	7 087	4 838	41 554	28 502	55 108					130
XII										

Kausivaihtelusta puhdistettuja tilastosarjoja  
Säsongutjämnade serier  
Seasonally adjusted series

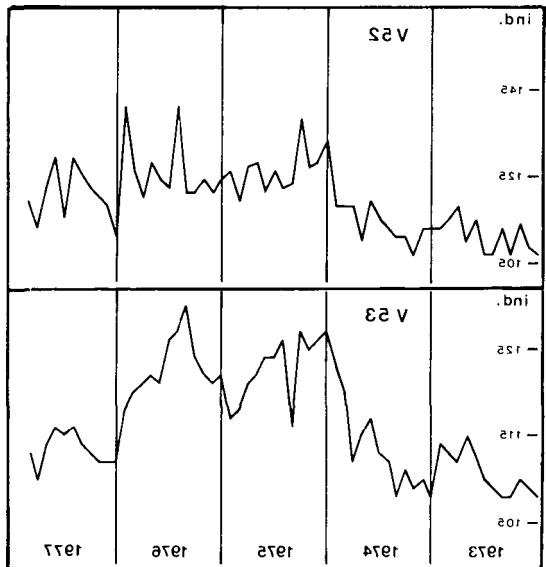
milj. m <sup>3</sup> -4	V 21											
		Työllisyys 2) Sysseisättning 2) Employment 2)					Maa- ja metsätalous Lant- och skogsbruk Agriculture and forestry					
		Työvoima - Arbetskraft - Labour force 1 000 henkeä - personer - persons	Työllinen työvoima - Sysseisätta - Employed 1 000 henkeä - personer - persons	Työttömät työvoima - Arbetslösa/arbetskraft - Unemployed/labour force % Δ	Työttömät työnhakijat - Arbetslösa arbetssökare - Unemployed applicants 1 000 henkeä - personer - persons	Tarjottuja työpaikkoja - Lediga arbetsplatser - Jobs vacant 1 000 henkeä - personer - persons Δ	Meijereiden vastaanottama maito - Av mejerier invägd mjölk - Milk received by dairies 1 000 000 l	Meijerivoin valmistus - Produktion av mejerimör - Production of butter in dairies 1 000 000 kg	Naudanlihan tuotanto - Produktion av kött av nötkreatur - Production of beef 1 000 000 kg Δ	Sianlihan tuotanto - Produktion av fläsk - Production of pork 1 000 000 kg Δ	Juuston valmistus - Produktion av ost - Production of cheese 1 000 000 kg	
V11	V12	V13	V14	V15	V16	V17	V18	V19	V20			
milj. m <sup>3</sup> -2 -1	V 22	1974	2 268	2 228				2 695	77 058		48.85	
		I	2 251	2 212	2.0	43	64	236	7 476	8.8	10.7	4.17
		II	2 265	2 225	1.8	42	66	233	6 938	8.8	10.8	4.03
		III	2 265	2 228	1.8	41	65	232	6 526	9.0	10.5	4.14
		IV	2 267	2 234	1.7	40	65	236	6 873	9.2	10.3	4.27
		V	2 266	2 228	1.7	39	64	230	6 663	9.5	10.1	4.16
		VI	2 271	2 231	1.7	40	64	229	6 692	9.3	10.0	3.93
		VII	2 276	2 235	1.8	45	64	232	7 202	9.3	9.9	4.09
		VIII	2 276	2 233	1.8	37	63	222	6 188	9.1	10.2	3.89
		IX	2 274	2 229	1.8	38	63	223	5 997	9.3	10.0	4.18
		X	2 268	2 230	1.7	39	64	211	5 859	8.9	9.9	4.02
		XI	2 267	2 227	1.6	38	64	203	5 400	8.9	9.6	3.94
		XII	2 265	2 227	1.7	37	63	208	5 244	8.9	9.8	4.03
ind. -135 -125 -115 -105	V 24	1975	2 271	2 220				2 713	74 344		55.79	
		I	2 270	2 235	1.7	39	60	208	5 703	8.3	9.7	4.21
		II	2 265	2 230	1.8	39	56	210	5 736	8.3	9.7	4.40
		III	2 272	2 230	1.9	41	54	215	5 585	8.4	10.0	4.47
		IV	2 268	2 231	1.9	42	52	218	5 906	8.6	10.3	4.73
		V	2 274	2 231	2.0	42	50	223	6 103	8.5	10.5	4.51
		VI	2 282	2 233	2.1	47	47	226	5 939	8.4	10.5	4.68
		VII	2 276	2 226	2.2	58	45	227	6 336	8.4	10.7	4.70
		VIII	2 245	2 193	2.5	53	43	228	6 083	8.9	10.8	5.23
		IX	2 271	2 207	2.7	61	41	231	6 359	8.8	10.6	4.73
		X	2 277	2 217	3.0	63	39	239	6 619	9.1	10.6	4.76
		XI	2 279	2 209	3.0	68	37	237	6 779	9.0	10.6	4.62
		XII	2 273	2 203	3.2	75	35	251	7 196	8.9	10.5	4.75
ind. -150 -110 -70	V 33	1976	2 243	2 153				2 833	82 195		56.95	
		I	2 267	2 186	3.3	73	36	243	6 949	8.8	10.6	4.68
		II	2 270	2 184	3.4	75	37	243	7 294	8.8	10.3	4.64
		III	2 260	2 179	3.7	77	37	238	7 917	8.7	10.3	4.50
		IV	2 260	2 166	4.0	82	37	235	7 169	8.8	10.8	4.40
		V	2 246	2 154	4.3	85	37	234	6 947	9.0	11.1	4.74
		VI	2 243	2 152	4.4	80	37	233	6 822	9.3	11.3	4.86
		VII	2 244	2 148	4.5	72	36	233	6 710	9.2	11.1	4.96
		VIII	2 269	2 169	4.4	87	36	234	6 699	8.9	11.0	4.53
		IX	2 231	2 144	4.3	83	34	233	6 662	8.3	11.2	4.89
		X	2 201	2 122	4.2	83	33	231	6 407	8.3	11.5	4.83
		XI	2 212	2 118	4.3	88	30	237	6 381	8.1	11.7	4.99
		XII	2 213	2 113	4.5	90	28	239	6 238	8.2	11.4	4.93
ind. -130 -100 -70	V 36	1977	2 225	2 089				2 812	73 247		60.78	
		I	2 239	2 123	4.7	105	26	234	5 857	8.0	11.5	4.86
		II	2 232	2 108	5.1	108	26	229	5 732	8.7	11.7	4.91
		III	2 242	2 110	5.4	113	26	230	5 784	8.8	11.6	5.34
		IV	2 221	2 093	5.9	134	27	230	5 548	9.2	11.2	5.10
		V	2 224	2 087	6.2	137	27	230	6 142	8.5	10.8	5.29
		VI	2 241	2 108	6.6	137	27	231	6 073	8.4	10.8	4.50
		VII	2 238	2 098	6.7	111	26	236	6 302	8.0	11.0	4.78
		VIII	2 222	2 084	6.8	151	24	239	6 431	7.8	11.0	4.90
		IX	2 213	2 078	7.0	152	23	238	6 460	8.1	11.5	4.75
		X	2 212	2 080	7.2	161	23	237	6 291	8.1	11.6	5.34
		XI	2 201	2 046	7.2	162	23	238	6 384	8.1	11.5	5.44
		XII	2 214	2 056		162		240	6 243			5.57



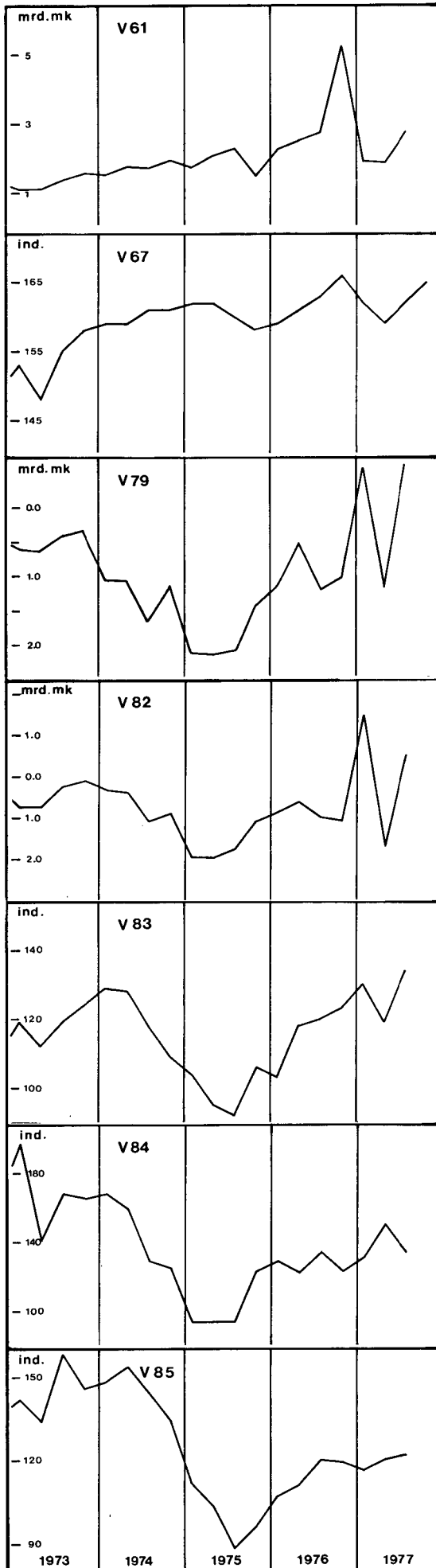


- △ 3 kuukauden liukuva keskiarvo – 3 månaders glidande medelvärde – 3 month moving average
- Työpäivää kohti – Per arbetsdag – Per working day
- 1) Lakon tms. vaikutus näkyvissä – Påverkat av strejk o.d. – Affected by strike and the like
- Ks. Huomautusosasto vuoden ensimmäisessä numerossa – Se notavdelningen i häfte 1 – See note section in the January issue

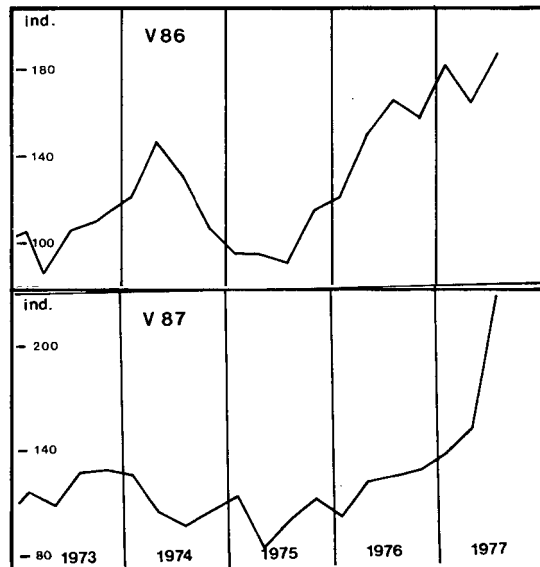
Kotimaankauppa Handeln Commerce							Valtiontalous Statens finanser State finances							Palkat ja kansantulo – Löner och nationalin- komst – Wages and national income					
Muu tehdasteollisuus – Other manufacturing industries 1970=100	Tukkuymyynnin arvo – Wholesale value 1 000 000 mk	Vähittäismyynnin arvo – Retailing value 1 000 000 mk ○	Tukkuymyynnin volyymi – Wholesale volume 1972=100	Vähittäismyynnin volyymi – Retailing volume 1972=100	Myynti- ja Försäljning- volym – Volume of sales 1972=100	Varastojen volyymi – Volume of stocks lager – 1972=100	Osustoiminnallinen vähittäiskauppa – Andelsverksamhet – Cooperative retailing	·	Menot (ilman kuoleksia) amorteringar) – Expenditure (excluding amortization) 1 000 000 mk	Kulutusten – Konsumtionsutgifter – Consumption expenditure 1 000 000 mk	Siirtomenot – Överföringsutgifter – Transfer expenditure 1 000 000 mk	Reaalisijoitukset – Realinvesteringar – Real investments 1 000 000 mk	Tulot (ilman lainoja) – Inkomster (utan upp- låning) – Revenue (excluding borrowing) 1 000 000 mk	Tulo- ja omaisuusvero – Inkomst- och förmögen- hetskatt – Income and property tax 1 000 000 mk	Läikevaihtovero – Omsättningsskatt – Sales tax 1 000 000 mk	Valmisteverot – Acciser – Excise tax 1 000 000 mk	Bruttokansantuote mkh – Inhemskt brutto- produkt till marknadspris – Gross domestic product at market prices, 1 000 000 mk	Kansantulo – National income 1 000 000 mk	Palkkasumma – Lönsumma – Wages and salaries 1 000 000 mk
V49	V50	V51	V52	V53	V54	V55		V56	V57	V58	V59	V60	V61	V62	V63	V64	V65	V66	
123	43 212	33 136	114	113	117	118	1974	19 351	5 454	9 021	2 385	20 442	6 869	5 402	2 058	83 875	66 789	32 249	
123	3 263	2 395	113	108	114	110	I	4 197	1 238	1 889	521	4 627	1 507	1 257	450	19 460	15 434	8 201	
121	3 333	2 525	113	110	118	115	II	4 554	1 327	2 081	568	4 980	1 759	1 388	453	20 668	16 413	8 933	
121	3 251	2 524	107	109	117	115	III	5 345	1 429	2 523	649	5 211	1 681	1 383	566	20 960	16 942	9 282	
123	3 416	2 595	111	111	115	117	IV	5 255	1 460	2 528	647	5 624	1 922	1 374	589	22 787	18 000	9 833	
122	3 475	2 706	111	108	118	121													
123	3 562	2 698	113	112	115	121	1975	26 927	7 083	12 731	3 089	24 778	7 492	6 108	2 532	97 638	78 856	44 674	
124	3 651	2 748	115	113	116	120	I	6 133	1 619	3 028	678	5 683	1 728	1 425	606	23 604	18 949	10 355	
125	3 818	2 863	119	117	116	122	II	6 720	1 713	3 086	772	6 346	2 047	1 530	694	24 524	19 869	11 117	
122	3 628	2 922	110	115	114	118	III	7 028	1 849	3 197	840	6 745	2 262	1 573	587	24 589	19 912	11 481	
125	3 935	2 855	118	112	115	120	IV	7 046	1 902	3 420	799	6 004	1 455	1 580	645	24 921	20 126	11 721	
124	3 951	3 106	118	120	120	121													
126	3 929	3 199	118	123	122	119	1976	30 555	8 302	14 767	3 379	30 728	12 729	6 632	3 403	108 739	87 356	50 322	
							I	7 089	1 968	3 339	826	6 916	2 252	1 597	744	25 704	20 738	12 162	
							II	7 728	2 122	3 791	879	7 211	2 507	1 571	787	26 403	21 134	12 286	
							III	7 851	2 111	3 790	765	7 513	2 767	1 667	923	27 880	22 367	12 827	
							IV	7 887	2 101	3 847	909	9 088	5 203	1 797	949	28 752	23 117	13 047	
121	53 580	42 296	127	123	120	124													
122	4 492	3 399	133	127	122	125	1977	8 634	2 316	4 084	886	6 892	1 922	1 714	1 113	119 886	94 084	53 882	
125	4 320	3 452	128	126	122	126	I	8 273	2 291	4 198	864	7 364	1 821	2 085	1 051	28 558	22 809	13 022	
128	4 365	3 440	127	125	122	124	II	8 273	2 291	4 198	864	7 364	1 821	2 085	1 051	29 119	22 660	13 103	
123	1) 4 779	1) 3 551	1) 138	1) 127	1) 121	1) 126	III	8 326	2 407	4 217	855	8 507	2 725	2 324	1 170	30 746	24 086	13 776	
118	1) 4 283	1) 3 203	1) 123	1) 116	1) 114	1) 123	IV									31 463	24 529	13 981	
121	4 294	3 595	122	1) 126	122	120													
116	4 469	3 585	126	124	119	122													
123	4 337	3 625	121	124	122	122													
121	4 583	3 626	128	122	121	126													
119	4 643	3 638	127	121	120	125													
122	4 360	3 593	119	118	119	126													
114	4 655	3 589	126	117	115	124													
121	59 719	48 275	126	123	119	123													
120	4 603	3 820	124	122	116	125													
120	4 553	3 817	121	121	116	124													
120	4 690	3 850	124	122	1) 112	127													
120	4 633	3 964	121	124	118	125													
124	4 634	4 102	121	130	1) 128	123													
123	1) 5 442	4 089	1) 141	1) 127	1) 121	1) 128													
110	1) 4 841	4 120	1) 122	1) 126	1) 122	1) 124													
121	5 017	4 036	124	121	120	122													
125	5 237	4 119	128	122	118	119													
122	4 905	4 100	120	121	120	119													
120	5 242	4 141	126	120	117	115													
125	5 922	4 117	141	118	117	127													
119	4 719	3 926	111	112	110	124													
117	5 010	3 983	118	112	111	123													
111	5 135	4 046	120	112	110	113													
107	5 299	4 111	122	113	116	116													
114	5 493	4 169	125	114	119	124													
115	5 721	4 353	129	116	114	107													
109	5 104	4 298	115	115	118	114													
118	5 784	4 345	129	116	111	116													
119	5 453	4 310	122	114	109	115													
122	5 142	4 029	113	106	111	111													
117	5 423	4 341	119	113	110	115													



Kausivaihtelusta puhdistettuja tilastosarjoja  
Säsongutjämnade serier  
Seasonally adjusted series



Vuosi ja neljännes År och kvartal Year and quarter	Tuotannon volyymi-indeksit Index för produktionsvolymen Indexes of production									
	Bruttokansantuote – Inhemsk bruttoprodukt Gross domestic product 1964=100	Teollisuus – Industri – Industry 1964=100	Maatalous – Jordbruk – Agriculture 1964=100	Metsätalous – Skogsbruk – Forestry 1964=100	Talorakennustoiminta – Husbyggnadsverksamhet – Building construction 1973 = 100	Maa- ja vesirakennustoiminta – Jord- och vatten- byggnadsverksamhet – Other construction 1964=100	Liikenne – Samfärdsel – Communications 1964=100	Kauppa, pankit ja vakuutus – Handel, banker och försäkring – Commerce, banking and insurance 1964=100	Julkisen toiminta – Offentlig verksamhet – General government 1964=100	Muut palveluelinkeinot – Andra tjänster – Other services 1964=100
	V67	V68	V69	V70	V71 <sup>3)</sup>	V72	V73	V74	V75	V76
1974	160	197	89	100	104	103	163	178	167	157
I	159	197	96	99	103	102	162	174	164	155
II	159	196	79	100	109	104	164	175	166	157
III	161	200	91	105	101	102	164	180	168	158
IV	161	195	88	95	104	102	163	183	170	159
1975	161	191	97	85	108	104	158	188	176	161
I	162	193	84	99	114	106	164	191	172	159
II	162	196	94	89	114	104	161	188	174	161
III	160	188	100	80	103	104	153	188	177	162
IV	158	188	111	70	100	103	153	184	179	162
1976	162	192	100	84	91	103	160	190	186	163
I	159	189	102	72	89	103	155	190	183	162
II	161	190	106	80	85	103	156	189	184	163
III	163	191	99	90	94	102	162	189	187	164
IV	166	197	91	95	97	104	166	192	189	164
1977	162	189	96	87	96	101	161	185	195	166
I	162	187	103	87	87	100	159	184	192	166
II	159	185	87	82	90	99	155	185	193	165
III	162	191	92	87	94	103	163	183	196	166
IV	165	191	102	92	103	103	165	189	197	167



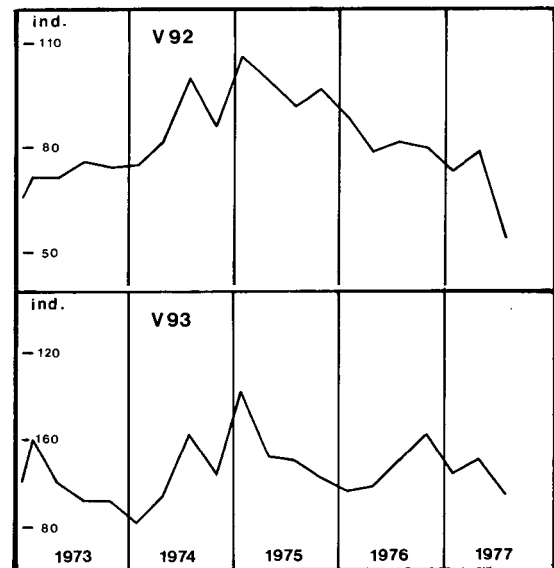
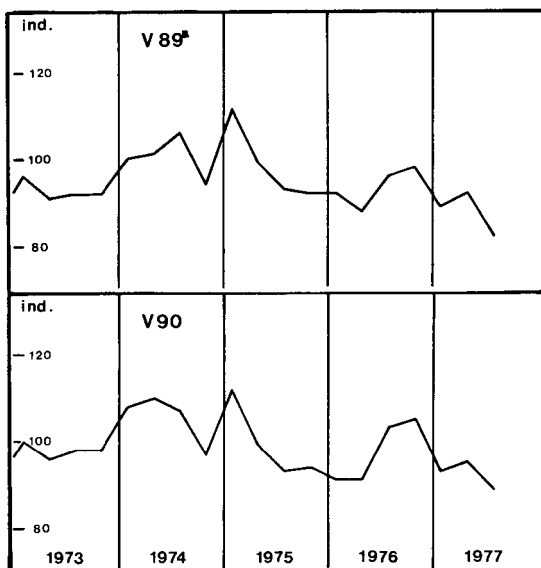
3) Talonrakennustilaston mukaan  
Enligt husbyggnadsstatistik  
By house construction statistics

△ 3 kuukauden liukuva keskiarvo – 3 månaders glidande medelvärde – 3 month moving average

○ Työpäivää kohti – Per arbetsdag – Per working day

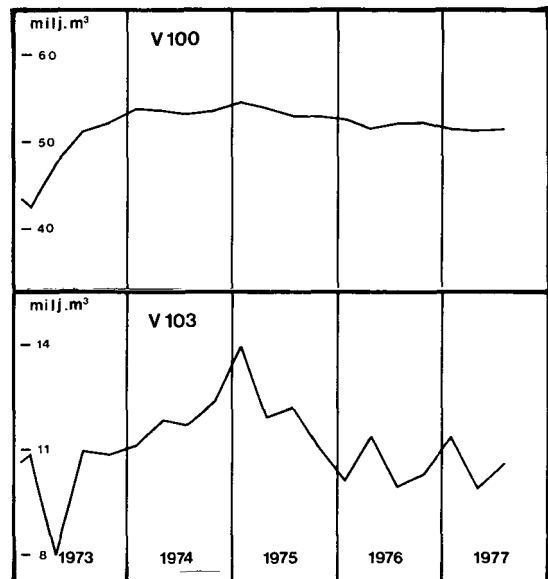
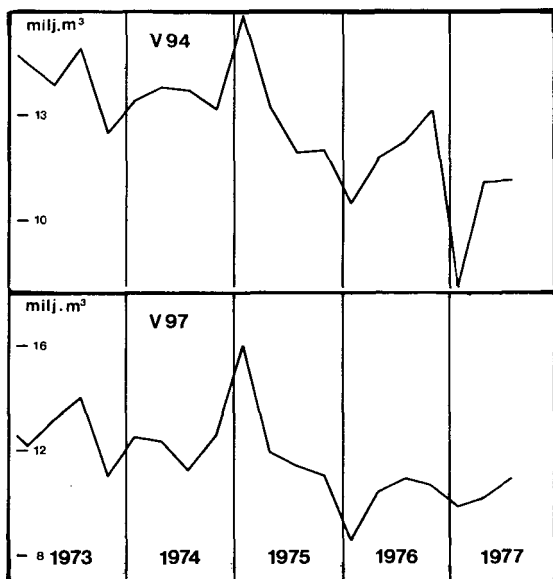
1) Lakon tms. vaikutus näkyvissä – Påverkat av strejk o.d. – Affected by strike and the like  
Ks. Huomautusosasto vuoden ensimmäisessä numerossa – Se notavdelningen i häfte 1 – See note section in the January issue

Ulkomaankauppa Utrikeshandel Foreign trade																	
Vienti – Export – Exports 1 000 000 mk	Tuonti – Import – Imports 1 000 000 mk	Kauppataasen ylijäämä tai vajaus – Handelsbalansens överskott eller underskott – Trade balance 1 000 000 mk	Siitä länsikauppa Därav västhandel Of which trade with market economies			Volyymi-indeksit Volymindex Volume index											
			Vienti – Export – Exports 1 000 000 mk	Tuonti – Import – Imports 1 000 000 mk	Kauppataasen ylijäämä tai vajaus – Handelsbalansens överskott eller underskott – Trade balance 1 000 000 mk	Koko vienti – Total export – Total exports 1975=100	Puutavateollisuus – Trävaruindustri – Wood industry 1975=100	Paperiteollisuus – Pappersindustri – Paper industry 1975=100	Kemiallinen teollisuus – Kemisk industri – Manufacture of chemicals 1975=100	Metallien perusteollisuus – Metallbasindustri – Basic metal industries 1975=100	Metallituote- ja koneiteollisuus – Metallprodukt- och maskinindustri – Manufacture of metal products and machinery 1975=100	Koko tuonti – Total import – Total imports 1975=100	Raaka-aineet ja tuotantotarvikkeet – Råmaterial och produktionsföremål – Raw materials and production supplies 1975=100	Poltto- ja voiteluaineet – Brännmaterial och smörjmedel – Fuels and lubricants 1975=100	Investointitavarat – Investeringssvaror – Investment goods 1975=100	Kulutustavarat – Konsumtionsvaror – Consumers' goods 1975=100	
V77	V78	V79	V80	V81	V82	V83	V84	V85	V86	V87	V88	V89	V90	V91	V92	V93	
20 759	25 742	-4 983	17 335	20 016	-2 681	121	135	145	126	106	96	100	106	119	86	90	
4 777	5 820	-1 043	4 091	4 423	-332	129	164	148	121	125	98	100	108	144	75	81	
5 335	6 405	-1 070	4 543	4 975	-432	128	159	153	146	103	98	101	110	114	82	87	
5 295	6 980	-1 685	4 393	5 462	-1 069	118	125	144	129	95	94	106	107	110	100	101	
5 352	1)6 537	-1 185	4 308	5 156	-848	109	93	134	107	102	94	1) 94	97	107	86	92	
20 292	28 070	-7 778	15 482	22 048	-6 566	99	101	100	99	100	98	99	100	103	99	98	
5 400	1)7 512	-2 112	4 168	1)6 092	-1 924	104	93	112	96	112	96	1) 111	112	110	107	111	
1)4 840	6 995	-2 155	1)3 557	5 492	-1 935	1) 95	93	103	95	81	86	99	99	121	99	96	
1)4 645	6 718	-2 073	1)3 530	1)5 084	-1 554	1) 92	93	88	91	96	105	93	93	90	92	95	
5 407	6 845	-1 438	4 227	5 380	-1 153	106	123	96	114	109	103	92	94	90	97	91	
24 530	28 498	-3 968	18 731	22 322	-3 591	116	127	114	148	115	111	94	98	88	83	93	
5 311	6 471	-1 160	4 235	5 073	-838	103	129	107	121	98	84	92	91	90	89	88	
6 047	6 591	-544	4 531	5 190	-659	118	122	111	148	118	120	88	91	75	79	89	
6 330	7 541	-1 211	4 812	5 782	-970	120	134	120	166	121	118	96	103	96	82	95	
6 842	7 895	-1 053	5 153	6 277	-1 124	123	123	119	157	124	122	98	105	91	80	101	
7 479	6 932	+547	6 849	5 396	+1 453	130	131	116	181	133	133	89	93	86	73	92	
7 028	8 217	-1 189	4 795	6 479	-1 684	119	150	120	164	143	94	92	95	111	79	95	
8 229	7 648	+581	6 135	5 598	+537	134	134	122	186	222	138	82	89	105	54	87	



Kausivaihtelusta puhdistettuja tilastisarjoja  
Säsongutjämnade serier  
Seasonally adjusted series

Talonrakennustoiminta Husbyggnadsverksamhet House construction												
Vuosi ja neljännes År och kvartal Year and quarter	Myönnetty talonrakennusluvut Beviljade byggnadstillstånd Granted building permits			Aloitett rakennukset Påbörjade byggnader Buildings started			Keskeneräiset talonrakennustyöt Igångvarande husbyggnadsarbeten Buildings not completed			Valmistuneet rakennukset Färdigställda byggnader Completed buildings		
	Yhteensä – Summa – Total 1 000 000 m <sup>3</sup>	Asuinrakennukset – Bostadsbyggnader – Residential buildings 1 000 000 m <sup>3</sup>	Teollisuus- ja liikerakennukset – Industri- och affärsbyggnader – Industrial and business buildings 1 000 000 m <sup>3</sup>	Yhteensä – Summa – Total 1 000 000 m <sup>3</sup>	Asuinrakennukset – Bostadsbyggnader – Residential buildings 1 000 000 m <sup>3</sup>	Teollisuus- ja liikerakennukset – Industri- och affärsbyggnader – Industrial and business buildings 1 000 000 m <sup>3</sup>	Yhteensä – Summa – Total 1 000 000 m <sup>3</sup>	Asuinrakennukset – Bostadsbyggnader – Residential buildings 1 000 000 m <sup>3</sup>	Teollisuus- ja liikerakennukset – Industri- och affärsbyggnader – Industrial and business buildings 1 000 000 m <sup>3</sup>	Yhteensä – Summa – Total 1 000 000 m <sup>3</sup>	Asuinrakennukset – Bostadsbyggnader – Residential buildings 1 000 000 m <sup>3</sup>	Teollisuus- ja liikerakennukset – Industri- och affärsbyggnader – Industrial and business buildings 1 000 000 m <sup>3</sup>
	V94	V95	V96	V97	V98	V99	V100	V101	V102	V103	V104	V105
1974	54.05	22.43	21.06	48.52	21.62	18.25						
I	13.44	5.86	5.34	12.47	6.35	4.19	53.77	22.29	20.68	46.95	21.79	16.96
II	13.78	5.81	5.14	12.33	5.25	4.84	53.57	21.70	20.74	11.09	5.18	3.77
III	13.68	5.44	5.29	11.23	5.04	4.11	53.08	21.41	20.55	11.84	5.69	4.27
IV	13.15	5.32	5.29	12.49	4.98	5.11	53.41	20.87	21.08	11.72	5.32	4.35
1975	52.85	19.69	21.77	50.35	18.73	20.41						
I	15.86	5.27	1)8.23	15.96	5.04	7.42	54.37	20.35	22.14	49.07	21.22	18.37
II	13.23	5.23	4.92	11.90	4.91	4.61	53.72	19.61	22.44	13.90	5.70	5.44
III	11.82	4.44	4.33	11.41	4.49	4.37	52.92	18.99	22.37	11.87	5.65	4.05
IV	11.94	4.75	4.29	11.08	4.29	4.01	52.89	18.72	22.10	12.23	5.21	4.51
1976	47.60	19.79	15.35	40.50	18.25	11.41						
I	10.46	4.79	3.69	8.53	4.17	2.40	52.44	18.65	21.35	41.73	17.87	15.05
II	11.70	5.05	1)2.79	10.40	4.64	2.73	51.27	19.02	19.46	10.13	4.50	3.74
III	12.26	5.11	4.11	10.87	4.91	2.97	52.02	19.60	18.82	11.33	4.24	4.79
IV	13.18	4.84	4.76	10.70	4.53	3.31	52.16	19.33	19.11	9.96	4.32	3.45
1977												
I	8.15	4.58	2.15	9.74	4.02	3.01	51.34	19.33	17.75	11.33	4.35	4.81
II	11.07	4.72	2.56	10.21	4.74	2.66	51.16	19.68	17.48	9.80	4.55	2.81
III	11.17	4.45	3.40	10.89	4.61	3.12	51.24	19.88	16.60	10.59	4.24	4.08
IV												



26. Bruttokansantuote (SNA) toimialoittain — Inhemsk bruttoprodukt (SNA) enligt näringsgrenar — Gross domestic product by industries  
Käypiin hintoihin — Till löpande priser — At current prices

Vuosi ja neljännes År och kvartal Year and quarter	1 000 000 mk																
	F 1	F 2	F 3	F 4	F 5	F 6	F 7	F 8	F 9	F 10	F 11	F 12	F 13	F 14	F 15	F 16	F 17
	Maatalous Lantbruk Agriculture	Metsätalous Skogsbruk Forestry	Metsästys ja kalastus Jakt och fiske Hunting and fishing	Kalvannästekäsitelmä Gruv- o. s. ekstraktiiv industri Mining and quarrying	Tehdasteollisuus Fabriksindustri Manufacturing	Talorakennustoiminta Husdyggnadsverksamhet House construction	Maa- ja vesirakennustoiminta Anläggningsverksamhet Other construction	Sähkö-, kaasu-, vesijohto- yms. laitokset El-, gas- och vattenverk m.m. Electricity, gas, water and sanitary services	Liikenne Santfärdsel Transport and communication	Kauppa Handel Commerce	Pankit ja vakuutuslaitokset Banker och försäkringsanstalter Banking and insurance	Asuntojen omistus Bostäder Ownership of dwellings	Vleinen hallinto ja maanpuolustus Öffentlig förvaltning och försvar Public administration and defence	Palvelukset Tjänster Services	Bruttokansantuote (SNA) tuotantokustannus- hintaan — Inhemsk bruttoprodukt (SNA) till produktionskostnad — Gross domestic product at factor cost	Välilliset verot minus tukipalkkiot Indirekta skatter minus subventioner Indirect taxes less subsidies	Bruttokansantuote (SNA) markkinahintaan Inhemsk bruttoprodukt (SNA) till marknadspris Gross domestic product at market prices
1970 ....	2 698	2 594	116	370	11 710	2 554	1 147	1 037	2 721	3 788	943	2 196	1 702	5 331	38 907	4 685	43 592
1971 ....	2 912	2 824	124	229	12 255	2 836	1 281	1 116	3 025	4 155	1 132	2 333	1 937	6 062	42 221	5 440	47 661
1972 ....	3 233	2 752	130	272	14 618	3 389	1 472	1 332	3 439	4 864	1 358	2 537	2 261	7 045	48 702	6 207	54 909
1973 ....	3 448	3 559	152	386	18 281	4 264	1 730	1 595	4 178	6 025	1 695	2 768	2 709	8 408	59 158	7 588	66 746
1974 ....	3 974	4 960	196	503	25 143	5 433	2 074	2 107	5 209	7 620	2 202	3 060	3 416	10 476	76 372	7 802	84 174
1975 ....	5 903	4 860	245	376	27 008	6 787	2 623	2 831	6 053	9 186	2 861	3 304	4 393	13 214	89 644	8 317	97 961
*1976 ....	6 162	4 765	273	500	29 533	6 442	2 941	3 054	7 136	10 392	3 396	3 644	5 310	15 705	99 253	9 965	109 218
*1977 ....	6 340	5 136	325	495	31 375	6 927	3 167	3 536	7 886	11 254	3 908	4 053	5 921	17 413	307 736	12 603	120 339
1974 I	668	1 454	33	139	6 065	943	461	441	1 187	1 615	502	734	764	2 385	17 391	1 357	18 748
II	906	1 300	55	160	6 374	1 274	538	446	1 297	1 726	530	752	841	2 598	18 796	1 933	20 730
III	1 615	894	32	95	5 582	1 547	536	559	1 354	1 964	571	773	895	2 720	19 134	1 587	20 721
IV	785	1 312	77	110	7 121	1 670	539	661	1 371	2 315	599	802	917	2 773	21 051	2 925	23 975
1975 I	873	1 681	43	99	6 736	1 310	599	781	1 419	2 073	664	80	3 973	2 953	21 006	1 576	22 582
II	1 385	1 444	71	105	7 266	1 637	698	605	1 529	2 154	698	814	1 069	3 228	22 702	2 003	24 705
III	2 371	777	39	81	5 757	1 955	666	622	1 509	2 328	737	828	1 180	3 527	22 375	1 975	24 349
IV	1 274	959	93	90	7 249	1 885	661	823	1 596	2 630	763	860	1 172	3 506	23 561	2 764	26 325
*1976 I	1 084	1 171	47	133	7 163	1 159	698	831	1 583	2 260	806	893	1 254	3 758	22 840	1 527	24 367
II	1 428	1 270	79	144	7 673	1 387	775	633	1 700	2 407	829	901	1 293	3 837	24 356	2 390	26 746
III	2 583	969	43	106	6 280	1 916	737	682	1 830	2 644	869	906	1 413	4 160	25 138	2 547	27 685
IV	1 067	1 355	104	117	8 417	1 980	731	908	2 023	3 081	892	944	1 350	3 950	26 919	3 501	30 420
*1977 I	1 158	1 475	52	147	7 684	1 285	745	963	1 785	2 411	922	950	1 398	4 162	25 137	1 736	26 873
II	1 285	1 433	87	143	8 264	1 517	820	716	1 915	2 650	960	982	1 445	4 249	26 466	3 119	29 585
III	2 625	954	47	101	6 685	2 082	806	845	2 054	2 818	1 001	1 033	1 576	4 641	27 268	3 293	30 561
IV	1 272	1 274	139	104	8 742	2 043	796	1 012	2 132	3 375	1 025	1 088	1 502	4 361	28 865	4 455	33 320
Volyymi-indeksi — Volymindex — Volume index (1964 = 100)																	
1970 ....	95	111	134	131	153	141	98	166	132	132	133	129	128	134	132		
1971 ....	97	106	126	105	157	138	99	172	134	138	150	135	135	140	136		
1972 ....	94	95	130	123	176	149	103	195	143	152	168	142	143	148	145		
1973 ....	89	96	135	130	187	162	105	216	155	167	189	150	151	157	154		
1974 ....	88	96	158	128	196	168	103	223	163	172	209	158	159	165	160		
1975 ....	97	83	173	128	189	175	104	226	158	178	234	166	168	169	161		
*1976 ....	98	79	169	131	191	156	103	248	160	179	245	173	176	174	163		
*1977 ....	93	83	178	135	185	157	101	263	160	171	252	181	182	178	162		
1974 I	57	124	118	137	207	135	102	237	158	162	204	155	158	164	159		
II	66	112	192	154	197	162	107	190	165	164	205	157	158	165	158		
III	168	62	114	101	172	176	101	225	165	168	213	158	160	164	159		
IV	59	87	203	120	208	199	101	241	166	192	216	162	162	167	166		
1975 I	48	120	128	129	200	152	106	257	159	175	230	163	166	167	161		
II	80	101	210	137	198	170	108	200	162	175	232	165	166	169	164		
III	184	48	117	118	161	182	102	200	153	172	237	166	168	169	157		
IV	76	64	236	126	199	195	102	246	157	190	238	170	171	172	164		
*1976 I	59	84	125	130	196	123	102	278	149	169	242	171	174	172	157		
II	93	91	205	144	194	137	106	211	157	175	244	172	175	174	161		
III	181	56	114	118	162	169	101	227	161	173	248	173	176	174	160		
IV	61	86	234	133	211	196	102	277	171	198	248	177	179	177	172		
*1977 I	59	99	125	146	191	128	100	298	152	159	249	179	180	177	158		
II	76	94	205	146	188	139	103	222	157	169	251	180	180	177	159		
III	168	54	114	118	159	170	101	245	162	163	254	181	182	178	159		
IV	68	83	267	131	202	190	102	287	171	193	254	185	184	180	171		

## 27. Rakennuskustannusindeksi — Byggnadskostnadsindex — Building cost index

1973 = 100 Ryhmien painot ilmoitettu suluisa — Gruppvikterna angivna inom parentes — Group weights in parentheses

Vuosi ja kuukausi År och månad Year and month	Kokonaisindeksi — Totalindex — Total index										0		1		2—3		4—5	
	0—0										Rakennuttajan kustannukset Byggherrrens kostnader Client's costs		Maanrakennus Markbyggnad Earth works		Perustukset ja runko Grund och stomme Sub- and super structure		Täydentävät ja pintarakenteet Kompl. byggn. delar och ytbekl. Completion elements and finishes	
	a		b		c		d		e									
	Työ Arbete Work	Aine Material Material	Palvelu Tjänst Performance	Kalusto Utrustning Plant equipment	Yhteensä Summa Total													
	(260)	(582)	(126)	(32)	(1000)				(60)		(52)		(280)		(124)			
	G 1		G 2		G 3		G 4		G 5		G 6		G 7		G 8		G 9	
1974 .....	114.4		129.7		128.1		124.9		125.4		130.1		126.2		128.0		120.5	
1975 .....	130.7		142.1		144.7		141.5		139.4		149.2		149.2		144.5		116.2	
1976 .....	142.4		153.5		160.2		159.9		151.6		156.8		156.9		157.9		126.2	
1977 .....	154.0		175.9		181.2		191.6		171.4		187.1		169.8		179.0		151.7	
	1977	1978	1977	1978	1977	1978	1977	1978	1977	1978	1977	1978	1977	1978	1977	1978	1977	1978
I .....	149.3	155.4	168.7	183.4	173.2	187.2	190.2	205.3	164.9	177.3	178.4	188.1	161.5	175.0	172.8	185.7	142.3	158.8
II .....	149.3		171.1		174.1		190.2		166.4		179.7		163.9		175.2		144.2	
III .....	149.3		171.8		174.4		190.2		166.9		180.3		164.1		175.6		145.4	
IV .....	149.3		172.7		176.7		190.2		167.7		182.9		164.5		176.0		146.4	
V .....	149.9		173.6		179.4		190.5		168.7		183.7		169.9		176.6		148.5	
VI .....	157.8		175.5		182.5		190.5		172.3		189.3		172.1		179.0		153.1	
VII .....	157.8		176.2		183.5		190.5		172.8		191.0		172.9		179.1		153.3	
VIII .....	157.8		179.5		185.7		193.2		175.1		193.1		173.9		181.4		157.7	
IX .....	157.8		179.8		186.0		193.2		175.3		193.3		173.9		181.6		157.8	
X .....	156.5		180.1		186.5		193.2		175.2		193.1		173.9		182.2		157.3	
XI .....	156.5		180.9		187.3		193.5		175.8		193.5		173.9		184.1		157.3	
XII .....	156.5		181.5		184.5		193.5		175.7		186.8		173.2		184.5		157.1	

Vuosi ja kuukausi År och månad Year and month	6		7		Siitä — Därav — Of which				8		9		1—6, 8—9		1—9	
	Kalusteet varusteet Inredning utrustning Furniture, accessories		Sivu-urakat Sido- entreprenader Subsidiary contracts		7.1—2 LVI-työt VVS-arbeten Installation work		7.3 Sähkötyöt El. installation Electrical installations		Työmaan käyttö- kustannukset Arbetsplat- sens drift- kostnader Running costs of construc- tion plant		Työmaan yhteis- kustannukset Arbetsplat- sens kollektiiva kostnader Joint costs of plant		Rakennustek- nilliset työt Byggnads tekn.arbeten Construction work proper		Rakentajan indeksi Byggarens index Builder's index	
	(69)		(200)		(107)		(41)		(85)		(130)		(740)		(940)	
	G 10		G 11		G 12		G 13		G 14		G 15		G 16		G 17	
1974 ....	133.0		123.6		123.4		127.6		127.4		119.0		125.5		125.1	
1975 ....	142.6		138.7		138.1		140.2		142.1		139.9		138.8		138.8	
1976 ....	147.0		149.6		148.6		151.1		159.3		155.3		151.2		150.8	
1977 ....	167.4		165.3		165.7		164.1		181.5		172.0		171.8		170.4	
	1977	1978	1977	1978	1977	1978	1977	1978	1977	1978	1977	1978	1977	1978	1977	1978
I .....	164.4	171.4	159.4	171.8	159.2	171.8	159.2	169.6	176.3	191.8	166.0	175.2	165.3	178.0	164.1	176.6
II .....	165.1		160.5		161.1		159.3		176.9		166.7		167.0		165.6	
III .....	165.8		160.5		161.3		159.3		177.3		166.9		167.5		166.0	
IV .....	165.8		161.9		163.0		159.3		178.8		166.9		168.0		166.7	
V .....	165.1		163.0		163.2		163.8		179.4		167.0		169.0		167.7	
VI .....	166.8		165.1		165.1		163.9		181.6		176.2		172.9		171.2	
VII .....	168.1		165.9		165.1		167.2		181.6		176.6		173.2		171.6	
VIII .....	168.9		168.8		169.7		167.4		184.9		176.6		175.3		173.9	
IX .....	169.3		169.3		170.3		167.4		184.9		176.9		175.5		174.1	
X .....	169.1		169.4		170.2		166.8		185.4		174.8		175.3		174.0	
XI .....	169.9		169.5		169.9		166.8		185.3		174.8		176.1		174.7	
XII .....	170.7		170.5		170.8		168.9		185.3		175.1		176.3		175.0	

Ka. huomautusosasto vuoden ensimmäisessä numerossa — Se notavdelningen i häfte 1 — See note section in the January issue.

## 28. Tienrakennuskustannusindeksi — Vägbyggnadskostnadsindex — Cost index of road construction

1972 = 100 Ryhmien painot ilmoitettu suluissa — Gruppvikterna angivna inom parentes — Group weights in parentheses

Vuosi ja kuukausi År och månad Year and month	Työpalkat Arbetslöner Wages	Konetyöt Maskin- arbete Machine-work	Osaurakat Delent- reprender Subcontracts	Kuljetukset Transporter Transport	Tarveaineet Material Materials	Yleiskulut Allmänna utgifter General costs	Kokonais- indeksi Totalindex Totalindex	E-indeksi <sup>1)</sup> E-index <sup>1)</sup> E-index <sup>1)</sup>
	(16.5)	(13.2)	(31.8)	(16.2)	(12.4)	(9.9)	(100.0)	(73.6)
	G 18	G 19	G 20	G 21	G 22	G 23	G 24	G 25
1973 .....	119	109	113	107	119	117	114	112
1974 .....	144	134	142	137	167	147	144	144
1975 .....	186	157	170	153	183	201	173	166
1976 .....	211	176	193	176	201	222	195	187
1977 .....	226	193	215	194	220	249	214	207
1976 I .....	200	171	185	172	194	215	187	181
II .....	200	172	185	172	195	216	188	181
III .....	200	173	185	173	197	215	188	182
IV .....	220	171	187	173	197	224	193	183
V .....	218	174	188	173	197	230	194	184
VI .....	215	174	196	173	197	224	195	187
VII .....	212	172	195	173	202	197	192	187
VIII .....	215	173	196	172	205	215	195	188
IX .....	215	182	199	183	206	229	201	194
X .....	212	186	199	184	206	230	201	195
XI .....	212	182	198	183	208	235	201	194
XII .....	212	182	198	182	207	232	200	193
1977 I .....	215	184	200	190	216	247	205	198
II .....	218	188	201	187	216	246	206	198
III .....	218	188	201	191	217	248	207	199
IV .....	221	185	201	190	218	245	207	199
V .....	233	190	204	189	222	258	212	201
VI .....	228	193	222	190	219	245	216	209
VII .....	224	193	222	190	222	220	213	210
VIII .....	228	191	222	189	222	241	215	209
IX .....	229	195	223	192	222	253	218	211
X .....	232	202	227	210	222	261	225	218
XI .....	231	202	227	208	221	264	224	217
XII .....	230	200	226	208	222	263	224	217

## 29. Kuluttajahintaindeksi — Konsumentprisindex — Consumer price index

1972 = 100

Vuosi ja kuukausi År och månad Year and month	Kokonais- indeksi Totalindex Total index	Väestöryhmittäiset indekset — Indexar för befolkningsgrupper Indexes by group of population						Alueittaiset indekset — Regionala indexar Regional indexes			
		1	2	2 a	2 b	2 c	3	1	2	3	4
		Maatalous- yrittäjät Jord- brukare Farmers	Kaikki palkan- saajat Alla löntagare — *)	Johtajat ja yle- m. toimi- henkilöt Direktör- er och högre funktionä- rer — *)	Muut toimi- henkilöt Övriga funktionä- rer — *)	Työn- tekijät Arbetare Workers	Eläkeläiset Pensio- närer Pensioners	Helsinki Helsing- fors	Muu Etelä- Suomi Övriga Finland — *)	Väli- Suomi Central- Finland Central Finland	Pohjois- Suomi Norra Finland North Finland
G 26	G 27	G 28	G 29	G 30	G 31	G 32	G 33	G 34	G 35	G 36	
1974 .....	129.4	131.9	128.4	128.7	128.2	128.5	131.5	129.7	127.7	130.0	129.9
1975 .....	152.5	154.9	151.3	151.2	151.0	151.4	156.0	151.1	152.7	153.1	152.7
1976 .....	174.4	179.1	172.4	171.1	171.8	173.2	179.0	171.4	174.5	175.8	175.4
1977 .....	196.4	202.0	194.2	192.0	193.2	195.4	201.2	193.1	196.9	197.9	196.6
1976 VIII .....	177.3	182.4	175.2	173.5	174.4	176.1	182.0	173.3	177.5	179.1	178.3
IX .....	178.7	183.8	176.5	175.0	175.9	177.4	183.4	175.1	179.1	179.8	179.4
X .....	180.6	185.7	178.5	176.9	177.8	179.4	185.6	177.4	181.1	182.0	180.6
XI .....	181.8	186.9	179.8	178.1	179.0	180.7	186.6	178.4	182.1	183.4	181.9
XII .....	182.4	187.4	180.3	178.7	179.6	181.2	187.3	179.1	182.8	183.8	182.5
1977 I .....	185.0	189.9	183.0	181.0	182.1	184.1	189.6	182.3	185.3	186.3	184.9
II .....	187.2	192.1	185.1	183.2	184.3	186.2	191.9	185.1	187.4	188.3	187.0
III .....	190.2	195.9	188.0	185.4	186.9	189.4	194.7	187.0	190.4	191.7	190.2
IV .....	191.6	197.4	189.2	187.0	188.2	190.5	196.1	188.4	191.7	193.2	191.9
V .....	194.3	200.0	192.0	190.0	191.0	193.2	198.8	190.9	194.5	195.7	194.9
VI .....	196.7	203.1	194.3	191.9	193.2	195.7	201.6	193.4	196.8	198.4	198.0
VII .....	198.2	204.3	195.9	193.3	194.7	197.4	203.1	194.7	198.6	199.8	198.6
VIII .....	201.4	207.3	199.1	196.7	197.9	200.4	206.4	197.7	202.1	202.8	201.0
IX .....	202.2	207.9	199.8	197.7	198.7	201.1	207.2	198.6	202.6	203.8	202.2
X .....	202.9	208.2	200.6	198.5	199.5	201.9	207.7	198.9	203.5	204.2	202.8
XI .....	203.8	209.2	201.6	199.4	200.6	202.9	208.4	199.6	204.4	205.3	203.8
XII .....	204.1	209.3	201.9	200.1	200.9	203.1	208.9	200.2	204.7	205.8	203.9
1978 I .....	204.3	209.7	202.1	200.1	201.2	203.3	208.6	200.4	204.6	206.1	204.6

Ks. huomautusosasto vuoden ensimmäisessä numerossa — Se notavdelningen i häfte 1 — See note section in the January issue.

<sup>1)</sup> Kokonaisindeksi ilman kohtia työpalkat ja yleiskulut — Totalindex utan punkterna arbetslöner och allmänna utgifter — Total index without items wages and general costs — \*) All wage and salary earners — \*) Managers and administrative employees — \*) Other employees — \*) Other south Finland.

30. Kuluttajahintaindeksi — Konsumentprisindex — Consumer price index  
1972 = 100

Vuosi ja kuukausi År och månad Year and month	Kokonaisindeksi Totalindex Total index	Ryhmäindeksit ja (suluissa) niiden painot — Gruppindexar och (inom parentes) deras vikter Group indices and their weights (in parentheses)								
		1 Ravinto Föda Food	2 Juomat ja tupakka Drycker och tobak Beverages and tobacco	3 Vaateetus ja jalkineet Beklädnad o. skodon Clothing and footwear	4 Asunto Bostad Rent	5 Lämpö ja valo Värme och lyse Fuel and light	6 Kotitalouskalusto -tarvikkeet ja -palvelukset Hushålls- inventarier, -förnödenheter och -tjänster <sup>1)</sup>	7 Liikenne Samfärdsel Transport and communi- cation	8 Koulutus ja virkistys Utbildning och rekreation Education and recreation	9 Muut tavarat ja palvelukset Övriga varor och tjänster Other goods and services
	(100.0)	(24.1)	(7.9)	(7.7)	(16.5)	(2.6)	(6.2)	(15.4)	(8.0)	(11.6)
	G 37	G 38	G 39	G 40	G 41	G 42	G 43	G 44	G 45	G 46
1973	110.7	111.9	107.2	110.8	115.6	110.4	109.2	108.5	105.1	110.9
1974	129.4	129.8	108.7	128.4	143.8	161.4	128.5	127.5	117.7	127.1
1975	152.5	156.6	134.6	149.8	161.7	183.7	150.3	144.5	143.9	155.6
1976	174.4	182.2	164.4	166.0	170.5	199.7	163.7	173.9	161.7	185.4
1977	196.4	216.1	174.1	180.8	182.9	220.9	181.2	196.9	187.5	208.9
1973	VI ..	109.4	112.4	108.7	108.9	109.2	107.9	107.7	105.1	110.9
	VII ..	112.2	113.9	109.2	109.4	118.9	109.7	108.8	109.9	113.1
	VIII ..	113.8	115.7	109.3	111.6	123.0	110.6	110.8	105.7	113.4
	IX ..	114.7	117.0	107.1	114.7	124.6	112.3	110.8	111.0	106.4
	X ..	115.4	116.7	107.1	116.0	127.1	112.9	111.8	111.0	107.4
	XI ..	116.1	116.6	107.1	116.3	127.6	114.1	115.6	112.8	108.3
	XII ..	117.6	116.2	107.1	116.6	130.6	129.4	116.4	115.4	108.9
1974	I ..	118.5	115.9	107.1	118.3	132.5	132.3	119.1	116.0	110.1
	II ..	121.9	116.6	107.1	121.0	135.4	162.4	121.7	123.6	113.5
	III ..	123.0	117.7	107.7	123.4	136.8	158.2	123.2	124.3	114.2
	IV ..	126.1	125.9	107.8	124.1	140.2	158.8	125.4	126.1	114.7
	V ..	127.4	127.8	107.8	125.5	140.7	159.4	127.3	126.6	115.4
	VI ..	127.8	128.8	107.9	125.8	140.7	150.4	128.0	127.8	116.0
	VII ..	130.4	130.9	108.4	127.1	145.5	151.0	129.2	129.3	119.4
	VIII ..	132.3	135.1	108.4	129.2	145.6	171.2	130.1	129.8	119.6
	IX ..	135.1	142.4	109.3	132.5	147.0	172.1	131.4	130.4	120.9
	X ..	136.3	139.0	111.0	136.9	153.3	174.6	133.1	130.9	120.7
	XI ..	137.2	139.1	111.0	138.2	153.5	171.8	136.2	132.4	123.0
	XII ..	137.5	138.4	111.0	138.6	153.9	175.4	137.4	132.9	124.6
1975	I ..	141.3	139.0	124.3	141.1	155.4	178.8	140.1	135.6	135.3
	II ..	143.4	142.8	124.9	142.4	155.4	179.9	144.8	136.8	136.6
	III ..	145.8	148.2	125.0	144.6	156.4	181.3	145.6	138.5	137.9
	IV ..	148.9	154.0	125.6	145.1	160.8	182.2	148.2	140.3	139.8
	V ..	150.4	155.2	128.6	146.3	160.9	182.8	149.9	144.3	140.9
	VI ..	150.9	154.9	128.6	147.1	161.0	182.9	150.2	145.0	142.8
	VII ..	153.3	157.3	137.4	147.7	163.5	183.5	151.2	145.4	143.7
	VIII ..	155.2	161.1	137.4	152.1	163.7	185.1	152.6	146.0	143.8
	IX ..	157.4	165.0	136.7	153.9	165.4	185.3	153.2	148.0	150.3
	X ..	159.8	165.7	148.3	158.1	165.7	186.8	154.8	148.2	150.8
	XI ..	161.4	167.6	149.1	159.0	166.0	187.6	156.4	152.2	152.1
	XII ..	162.4	168.7	149.1	159.9	166.4	187.9	156.9	154.1	152.4
1976	I ..	165.7	166.5	160.7	162.7	168.0	188.6	159.2	166.1	154.0
	II ..	167.8	167.3	160.7	162.6	168.4	190.9	160.4	169.4	156.1
	III ..	169.6	173.7	160.7	162.6	168.7	190.8	161.0	169.6	157.2
	IV ..	170.8	176.1	160.7	164.1	168.8	191.5	161.3	170.9	160.3
	V ..	171.3	176.3	160.7	164.2	168.8	200.9	161.2	172.0	160.4
	VI ..	171.7	176.4	160.7	163.7	170.7	201.3	161.2	172.3	160.6
	VII ..	175.0	184.9	167.8	161.4	170.7	201.8	161.9	174.7	160.6
	VIII ..	177.3	191.3	168.1	163.1	170.7	202.1	164.9	176.2	161.4
	IX ..	178.7	193.1	168.6	167.6	170.7	202.2	165.7	176.6	162.3
	X ..	180.6	192.0	168.2	173.2	173.5	208.0	166.8	178.3	167.2
	XI ..	181.8	193.8	168.2	173.4	173.8	209.3	170.4	180.2	169.0
	XII ..	182.4	194.8	168.2	173.4	173.8	209.4	170.3	181.0	170.8
1977	I ..	185.0	196.1	173.5	172.9	173.8	210.2	173.8	185.2	178.8
	II ..	187.2	199.8	174.0	176.1	174.7	210.4	175.9	187.4	179.9
	III ..	190.2	207.2	174.1	178.9	174.7	214.4	177.4	190.3	182.3
	IV ..	191.6	209.4	174.2	180.3	174.7	215.4	178.6	193.2	182.8
	V ..	194.3	212.1	174.2	181.6	181.0	217.7	180.4	196.3	183.7
	VI ..	196.7	219.3	174.2	181.7	181.0	222.0	181.2	196.7	184.1
	VII ..	198.2	222.4	174.2	177.3	181.0	222.4	182.1	199.0	190.2
	VIII ..	201.4	225.6	174.2	179.0	189.9	223.1	183.4	202.0	190.7
	IX ..	202.2	224.8	174.2	184.1	189.9	223.3	183.8	202.2	193.2
	X ..	202.9	225.3	174.2	185.1	189.9	228.8	184.7	202.9	194.4
	XI ..	203.8	225.7	174.2	186.6	192.0	229.6	186.4	203.3	194.6
	XII ..	204.1	225.1	174.2	186.0	192.0	233.2	187.3	205.0	195.6
1978	I ..	204.3	222.4	174.3	183.3	192.0	234.2	187.6	209.4	197.8

<sup>1)</sup> Household goods and services.

## 31. Elinkustannusindeksi — Levnadskostnadsindex

Cost-of-living index

X 1951 = 100

Vuosi ja kuukausi År och månad Year and month	Kokonaisindeksi Totalindex Total index	Ryhmäindeksit ja (suluissa) niiden painot Gruppindex o. (inom parent.) deras vikter Group indices and their weights (in parent.)				
		Ravinto Föda Food	Asunto Bostad Rent	Lämpö ja valo Värme och lyse Fuel and light	Vaate- tus Be- klädnad Clothing	Muut menot Övriga utgifter Miscel- laneous
		(100.0) (100.0)	(28.3) (24.1)	(16.1) (16.5)	(3.7) (2.6)	(9.4) (7.7)
	G 47	G 48	G 49	G 50	G 51	G 52
1972 .....	254	281	518	192	140	253
1973 .....	284	316	609	210	153	277
1974 .....	333	366	757	307	177	317
1975 .....	392	442	852	349	206	377
1976 .....	449	514	898	379	229	443
1977 .....	506	609	963	419	249	497
1976 X ..	465	541	914	395	239	457
XI ..	468	546	915	397	239	460
XII ..	469	549	915	398	239	462
1977 I ..	476	553	915	399	238	475
II ..	482	564	920	399	243	479
III ..	489	584	920	407	246	484
IV ..	493	591	920	409	248	487
V ..	500	598	953	413	250	492
VI ..	506	618	953	421	250	495
VII ..	510	627	953	422	244	501
VIII ..	518	636	1 000	423	247	505
IX ..	520	634	1 000	424	254	508
X ..	522	635	1 000	434	255	510
XI ..	524	637	1 011	436	257	512
XII ..	525	635	1 011	443	256	514
1978 I ..	526	627	1 011	445	252	519

## 32. Kuluttajan hintaindeksi — Konsumentprisindex

Consumer price index

X—XII 1957 = 100

Vuosi ja kuukausi År och månad Year and month	Kokonaisindeksi Totalindex Total index	Ryhmäindeksit ja (suluissa) niiden painot Gruppindexar och (inom parentes) deras vikter Group indices and their weights (in parentheses)				
		Ravinto Föda Food	Asunto Bostad Rent	Lämpö ja valo Värme och lyse Fuel and light	Vaate- tus Be- klädnad Clothing	Muut menot Övriga utgifter Miscel- laneous
		(100.0) (100.0)	(28.3) (24.1)	(16.1) (16.5)	(3.7) (2.6)	(9.4) (7.7)
	G 53	G 54	G 55	G 56	G 57	G 58
1972 .....	199	206	192	187	174	206
1973 .....	223	232	225	204	190	226
1974 .....	261	269	281	298	219	259
1975 .....	308	325	316	339	256	308
1976 .....	352	378	333	368	284	361
1977 .....	397	448	357	407	309	405
1976 X ..	365	398	339	383	296	373
XI ..	367	402	339	386	296	375
XII ..	368	404	339	386	296	377
1977 I ..	374	406	339	387	296	387
II ..	378	414	341	388	301	391
III ..	384	430	341	395	306	394
IV ..	387	434	341	397	308	397
V ..	392	440	353	401	310	401
VI ..	397	455	353	409	311	404
VII ..	400	461	353	410	303	408
VIII ..	407	468	371	411	306	412
IX ..	408	466	371	412	315	414
X ..	410	467	371	422	316	416
XI ..	412	468	375	423	319	417
XII ..	412	467	375	430	318	419
1978 I ..	412	461	375	432	313	423

## 33. Kuluttajan hintaindeksi — Konsumentprisindex — Consumer price index

1967 = 100

Vuosi ja kuukausi År och månad Year and month	Kokonaisindeksi Totalindex Total index	Ryhmäindeksit ja (suluissa) niiden painot — Gruppindexar och (inom parentes) deras vikter Group indices and their weights (in parentheses)									
		Ravinto Föda Food	Juomat ja tupakka Drycker och tobak Beverages and tobacco	Vaate- tus Beklädnad o. skodon Clothing and footwear	Asunto Bostad Rent	Lämpö ja valo Värme och lyse Fuel and light	Kotitalous- kalusto, -tarvikkeet ja -palvelukset Hushålls- inventarier, -förnödenheter och -tjänster <sup>1)</sup>	Liikenne- Transport Transport	Koulutus ja virkistys Utbildning och rekreation Education and recreation	Muut tavarat ja palvelukset Övriga varor och tjänster Other goods and services	
		(100.0) (100.0)	(28.3) (24.1)	(7.3) (7.9)	(9.4) (7.7)	(16.1) (16.5)	(3.7) (2.6)	(5.6) (6.2)	(13.0) (15.4)	(6.7) (8.0)	(9.9) (11.6)
	G 59	G 60	G 61	G 62	G 63	G 64	G 65	G 66	G 67	G 68	
1972 .....	131	133	125	118	131	147	126	135	128	135	
1973 .....	146	149	135	130	153	160	137	150	139	149	
1974 .....	172	173	138	150	191	234	161	178	157	173	
1975 .....	202	209	170	174	215	266	188	202	191	212	
1976 .....	231	243	208	193	226	289	205	243	215	252	
1977 .....	260	288	220	211	243	320	227	275	249	284	
1976 X ..	239	256	213	202	230	301	209	249	222	264	
XI ..	241	258	213	202	231	303	213	252	225	264	
XII ..	242	260	213	202	231	303	213	253	227	265	
1977 I ..	245	261	220	201	231	305	218	259	238	270	
II ..	248	266	220	205	232	305	220	262	239	273	
III ..	252	276	220	208	232	311	222	266	242	275	
IV ..	254	279	221	210	232	312	224	270	243	276	
V ..	257	283	221	212	240	315	226	274	244	279	
VI ..	261	292	221	212	240	322	227	275	245	285	
VII ..	263	296	221	206	240	322	228	278	253	287	
VIII ..	267	301	221	209	252	323	230	282	254	289	
IX ..	268	300	221	214	252	324	230	283	257	293	
X ..	269	300	221	216	252	331	231	284	259	294	
XI ..	270	301	221	217	255	333	234	284	259	295	
XII ..	271	300	221	217	255	338	235	286	260	296	
1978 I ..	271	296	221	213	255	339	235	293	263	297	

Ks. huomautusosasto vuoden ensimmäisessä numerossa — Se notavdelningen i häfte 1 — See note section in the January issue.

<sup>1)</sup> Furniture and household equipment and operation.

## 34. Elintarvikkeiden vähittäiskauppahintoja — Detaljhandelspriser för livsmedel — Retail prices of food products

mk

Vuosi ja kuukausi År och månad Year and month	Kulutus- maito, pakattu <sup>1)</sup> Konsum- tionsmjölk, (i förpack- ning) <sup>1)</sup> Milk, packed <sup>1)</sup>	Meijerivoi Mejerismör, Dairy butter	Juusto, Emmental Ost, Emmental Cheese, Emmenthal	Margariini Margarin Margarine	Munat Ägg Eggs	Ruoka- peruna Matpotatis Potatoes	Erikois- vehnäjauh. (pakkauk- sessa) <sup>2)</sup> Special- vetemjöl (i förpack- ning) <sup>3)</sup> — <sup>4)</sup>	Ruis- jauhot, tavalliset Rågmjöl, vanligt Rye meal	Kaura- hiutaleet Havre- flingor Flaked oats	Näkkileipä Knäcke- bröd Crisp bread	Reikäleipä, pehmeä <sup>5)</sup> Hälkaka, mjuk <sup>5)</sup> Flat rye loaf <sup>5)</sup>
	l	500 g	kg	250 g	kg	kg	2 kg	kg	kg	250 g	400 g
	G 69	G 70	G 71	G 72	G 73	G 74	G 75	G 76	G 77	G 78	G 79
1972 .....	0.82	4.20	8.60	1.08	4.40	0.45	3.24	0.92	1.59	0.90	1.06
1973 .....	0.90	4.65	9.62	1.16	4.80	0.70	3.36	0.97	1.70	1.02	1.12
1974 .....	1.19	5.59	11.71	1.40	5.50	0.75	3.81	1.10	2.03	1.31	0.70
1975 .....	1.31	6.18	13.49	1.56	6.60	0.95	4.68	1.43	2.61	1.76	0.94
1976 <sup>8)</sup> .....	1.55	8.10	16.75	2.04	7.23	1.13	5.30	1.68	3.04	2.04	1.34
1977 .....	1.78	9.53	19.62	2.49	7.47	1.16	5.88	2.02	3.52	2.52	1.62
1976 XI ..	1.65	8.55	18.12	2.16	7.34	1.10	5.56	1.84	3.23	2.23	1.40
XII ..	1.65	8.56	18.14	2.16	7.34	1.13	5.56	1.84	3.23	2.23	1.44
1977 I ..	1.67	8.72	18.31	2.22	7.23	1.20	5.63	1.89	3.30	2.27	1.52
II ..	1.67	8.72	18.27	2.24	7.24	1.20	5.70	1.90	3.33	2.28	1.55
III ..	1.79	9.56	19.36	2.48	7.30	1.22	5.69	1.97	3.41	2.38	1.57
IV ..	1.79	9.59	19.66	2.52	7.32	1.23	5.73	2.00	3.44	2.43	1.58
V ..	1.79	9.58	19.82	2.52	7.32	1.23	5.76	2.01	3.44	2.47	1.61
VI ..	1.79	9.60	19.83	2.53	7.31	1.25	5.77	2.01	3.46	2.46	1.62
VII ..	1.79	9.59	19.83	2.53	7.58	1.24	5.75	2.01	3.47	2.47	1.63
VIII ..	1.79	9.60	19.85	2.53	7.66	1.09	6.00	2.06	3.58	2.59	1.66
IX ..	1.82	9.83	19.95	2.53	7.65	1.01	6.16	2.10	3.71	2.69	1.66
X ..	1.82	9.85	20.18	2.58	7.66	1.01	6.19	2.10	3.71	2.71	1.66
XI ..	1.82	9.85	20.22	2.58	7.67	1.04	6.15	2.11	3.71	2.72	1.66
XII ..	1.82	9.86	20.23	2.58	7.75	1.08	6.05	2.11	3.71	2.72	1.66
1978 I ..	1.82	9.86	20.24	2.59	7.80	1.13	6.19	2.11	3.72	2.75	1.66

Vuosi ja kuukausi År och månad Year and month	Vehnä- leipä, ranskan- leipä Vetebröd, franskt bröd — <sup>7)</sup>	Makaroni, lyhyt <sup>4)</sup> Makaroni, kort <sup>4)</sup> Macaroni, short <sup>4)</sup>	Mullin- liha, lapa Ungnöt, bög Yearling, shoulder	Naudan- liha, jauheliha Nötkött, malet Beef, minced	Sianliha, tuore, keskikylki Fläsk färskt, sidfläsk Fresh pork bacon	Nakki- makkara Knack- korv Frank- furter	Silakka tuore Ström- ming, färsk Fresh Baltic herring	Silli, suolattu Sill, saltad Salted herring	Pala- sokeri Bit- socker Lump sugar	Kahvi, paah- dettu <sup>5)</sup> Kaffe, rostat <sup>4)</sup> Coffee roasted <sup>5)</sup>	Appelsiini Apelsiner Oranges
	400 g	500 g	kg	kg	kg	kg	kg	kg	kg	500 g	kg
	G 80	G 81	G 82	G 83	G 84	G 85	G 86	G 87	G 88	G 89	G 90
1972 .....	0.78	1.19	10.78	9.89	7.05	9.92	1.79	5.77	2.04	3.34	2.08
1973 .....	0.85	1.36	12.83	11.94	7.64	10.90	1.99	6.50	2.25	3.88	2.31
1974 .....	1.00	1.72	13.50	12.81	8.53	12.67	2.45	7.44	2.60	8.04	2.64
1975 .....	1.29	1.98	16.18	15.44	11.04	15.14	2.60	9.00	4.24	7.72	3.14
1976 <sup>8)</sup> .....	1.76	2.17	17.02	16.67	12.25	16.12	3.06	10.57	4.58	10.71	3.11
1977 .....	2.11	2.53	20.39	19.63	13.62	18.60	3.24	13.70	4.49	18.98	3.72
1976 XI ..	1.87	2.28	17.18	16.90	12.56	15.83	3.17	11.00	5.02	13.26	3.92
XII ..	1.90	2.28	17.45	16.95	12.56	16.41	3.10	11.06	5.04	13.74	3.77
1977 I ..	1.98	2.33	17.51	17.10	12.66	16.77	3.01	11.49	4.49	14.28	2.76
II ..	2.02	2.34	18.52	18.05	13.11	17.26	3.78	11.94	4.49	14.65	2.70
III ..	2.07	2.42	19.34	18.70	13.38	18.29	3.93	11.98	4.47	15.57	2.81
IV ..	2.07	2.46	19.92	19.13	13.46	18.37	3.28	12.16	4.47	15.87	2.97
V ..	2.12	2.49	20.48	19.67	13.47	18.64	2.49	12.43	4.49	16.27	3.28
VI ..	2.13	2.50	20.56	19.81	13.55	18.86	2.57	12.37	4.48	22.11	2.81
VII ..	2.12	2.50	20.80	19.76	13.61	18.88	3.10	12.62	4.50	23.61	3.12
VIII ..	2.19	2.59	20.78	19.94	13.59	18.76	3.63	13.19	4.50	23.97	3.83
IX ..	2.16	2.67	21.35	20.63	14.06	18.86	3.57	15.71	4.50	20.74	4.40
X ..	2.17	2.69	21.60	20.73	14.15	19.39	3.35	16.62	4.50	20.12	5.78
XI ..	2.16	2.68	21.81	20.95	14.22	19.67	3.08	16.75	4.50	20.41	5.51
XII ..	2.16	2.69	21.98	21.07	14.23	19.48	3.11	17.17	4.49	20.12	4.69
1978 I ..	2.17	2.69	21.90	21.17	13.84	18.90	3.03	17.61	4.49	19.23	2.95

Ks. huomautusosasto vuoden ensimmäisessä numerossa — Se notavdelningen häfte 1 — See note section in the January issue.

<sup>1-5)</sup> Tammikuuhun 1974 nimikkeet ovat olleet seuraavat—T.o.m. januari 1974 har titlarna varit följande—Up to January 1974 the items have been as follows:<sup>1)</sup> Irtoaino — Mjöl i lösikt — Milk, unpacked.<sup>2)</sup> Vehnäjauhot, puolikarkeat (pakkauksessa) — Vetemjöl, halvgrov (i förpackning) — Wheat flour (in bag).<sup>3)</sup> Ruisleipä, 800 g — Rågbröd, 800 g — Rye bread loaf, 800 g.<sup>4)</sup> Voileipäkeksit, 200 g — Smörgåskex, 200 g — Cream crackers, 200 g.<sup>5)</sup> Kahvipaketit 250 g — Kaffepaket 250 g — Coffee roasted 250 g.<sup>6)</sup> Wheat flour special (in bag) — White wheat bread.<sup>7)</sup> Hinnat on kerätty osittain eri paikkakunnilla ja eri liikkeistä kuin aikaisemmin, joten hintatiedot eivät ole vertailukelpoisia edellisiin hintatietoihin nähden — Priserna har samlats på delvis olika orter och i olika affärer än tidigare, och prisuppgifterna är således inte jämförbara med föregående prisuppgifter — The prices have been collected in places and shops partly different from before and thus the prices are not comparable with earlier ones.

35. Tukkuhintaindeksi — Partiprisindex — Wholesale price index  
1949 = 100 Ryhmien painot ilmoitettu suluisa — Gruppvikterna angivna inom parentes — Group weights in parentheses

Vuosi ja kuukausi År och månad Year and month	Tavararyhmä (SITC) — Varugrupp (SITC) — Commodity group (SITC)																							
	Kokonaisindeksi Total-index Total index	0 Elin- tarvik- keet Livs- medel Food	Siitä — Därav — Of which								1 Juomat ja tupakka Drycker och tobak Beverages and tobacco		2 Raaka- aineet (syöti- väksi kel- paamat- tomat) Råvaror (icke ätlbara) Crude materials (inedible)		24 Puu- tavarat Trävaror Wood									
			00 Teuras- eläimet Slakt- kreatur Live animals for food	01 Liha ja lihatuo- tteet Kött och kött- varor Meat and meat- prepara- tions	02 Maito- talous- tuotteet ja munat Mjök- och mejeri- produkter samt ägg Dairy products and eggs	04 Vilja ja viljatuot- teet Spannmål och spann- målspro- dukter Cereals and ce- real prepa- rations	05 Hedelmät ja keittiö- kasvit Fruktur och köks- växter Fruits and vegetables	06 Sokeri ja sokerival- misteet Socker och soc- kervaror Sugar and sugar pre- parations	07 Kahvi, tee, kaakao ja sukkaa Kaffe, te, kakao och choklad Coffee, tea, cocoa and chocolate															
			(100.00)	(23.68)	(1.94)	(3.28)	(8.80)	(5.02)	(1.59)	(2.68)	(3.31)	(3.95)	(16.03)	(10.69)										
G 91	G 92	G 93	G 94	G 95	G 96	G 97	G 98	G 99	G 100	G 101	G 102													
1972 ..	338	351	532	442	318	441	359	312	148	381	384	426												
1973 ..	398	389	593	494	349	460	498	343	166	418	510	589												
1974 ..	495	444	661	550	405	522	548	409	177	442	705	808												
1975 ..	562	535	825	668	453	633	718	639	176	515	759	852												
1976 ..	626	606	846	706	539	720	783	705	222	686	802	907												
1977 ..	692	678	989	796	604	808	737	713	335	751	842	972												
	1977	1978	1977	1978	1977	1978	1977	1978	1977	1978	1977	1978	1977	1978										
I	669	706	640	697	886	1 010	734	831	576	631	774	825	703	740	757	709	273	353	749	755	851	812	980	948
II	676	653	667	697	975	1 010	761	831	572	631	784	825	704	740	756	709	274	353	749	755	849	812	978	948
III	682	667	667	697	964	1 010	787	831	597	631	791	825	736	740	715	709	291	353	749	755	852	812	980	948
IV	686	670	670	697	985	1 010	790	831	607	631	797	825	751	740	715	709	293	353	749	755	849	812	980	948
V	688	668	668	697	979	1 010	789	831	604	631	802	825	756	740	715	709	295	353	750	755	849	812	979	948
VI	692	677	677	697	954	1 010	785	831	604	631	802	825	756	740	715	709	394	353	753	755	850	812	979	948
VII	697	683	683	697	988	1 010	785	831	596	631	802	825	799	740	708	709	394	353	753	755	855	812	987	948
VIII	696	689	689	697	994	1 010	799	831	596	631	830	825	737	740	700	709	399	353	751	755	838	812	970	948
IX	701	692	692	697	1 052	1 010	819	831	611	631	827	825	717	740	689	709	351	353	752	755	838	812	967	948
X	703	695	695	697	1 019	1 010	833	831	621	631	828	825	731	740	689	709	351	353	753	755	827	812	959	948
XI	705	699	699	697	1 042	1 010	839	831	627	631	830	825	732	740	689	709	351	353	753	755	824	812	955	948
XII	705	699	699	697	1 033	1 010	836	831	631	631	832	825	719	740	707	709	352	353	754	755	823	812	952	948

Vuosi ja kuukausi År och månad Year and month	Tavararyhmä (SITC) — Varugrupp (SITC) — Commodity group (SITC)																							
	Siitä — Därav Of which		3 Kivennäis- polttoaineet, kivennäis- öljyt, kaasu, sähkövirta ja vesi Mineralis- ka bränslen, mineralol- jor, gas, elström och vatten Mineral fuels, lubri- cants, gas, electric energy and water		Siitä — Därav Of which		4 Kasvi- öljyt ja -rasvat Vegetabi- liska oljor och fetter Vegetable oils and fats		5 Kemian teollisuus- tuot- teet Produkter av kemisk industri Chemicals		6 Valmis- tetut teokset Bearbe- tade varor Manu- factured goods		Siitä — Därav — Of which											
	25 Paperi- vanuke Pap- pers- massa Pulp	26 Tekstiili- kuidut Textil- fibrer Textile fibres			31a Kiven- näispolt- toaineet ja kiven- näisöljyt Mine- raliska bränslen och mine- raloljor Mineral fuels and oils	31b Kaasu, sähkö- virta ja vesi Gas, el- ström och vatten Gas, elec- tric energy and water					64 Paperi ja pahvi sekä niistä val- mistetut teokset Papper, papp och varor därav Paper paper- board and manu- factures thereof		65 Langat ja kudelmät Garn och vävnader Yarn and fabrics		66 Teokset muista kivennäis- aineista kuin metallista Varor av minera- liska äm- nen utom metaller Non- metallic mineral manu- factures (2.68)		68 Epäjalot metallit Oädla metaller Base metals							
	(1.81)	(1.44)	(3.93)		(2.36)	(1.57)	(0.70)		(4.20)		(21.79)		(2.00)		(6.59)		(5.69)							
G 103	G 104	G 105	G 106	G 107	G 108	G 109	G 110	G 111	G 112	G 113	G 114													
1972 ..	349	235	303	355	225	242	238	287	289	288	272													
1973 ..	384	336	322	375	243	286	255	357	331	360	378													
1974 ..	569	443	465	554	330	427	339	455	456	412	530													
1975 ..	782	359	527	608	405	223	412	487	576	425	506													
1976 ..	790	438	596	685	462	255	462	522	589	454	507													
1977 ..	723	480	673	776	518	329	523	575	640	503	520													
	1977	1978	1977	1978	1977	1978	1977	1978	1977	1978	1977	1978	1977	1978	1977	1978	1977	1978						
I	776	604	469	461	637	743	723	873	507	546	295	328	496	559	554	590	624	656	481	512	604	654	508	528
II	776	469	637	743	723	873	507	546	295	328	496	559	554	590	624	656	481	512	604	654	508	528	508	528
III	776	478	662	764	764	509	348	500	561	633	489	514	514	514	514	514	514	514	514	514	514	514	514	514
IV	735	477	662	764	764	510	348	509	567	636	499	612	519	519	519	519	519	519	519	519	519	519	519	519
V	735	496	665	768	768	511	365	512	572	640	506	618	521	521	521	521	521	521	521	521	521	521	521	521
VI	735	499	665	767	767	511	365	521	575	640	507	619	524	524	524	524	524	524	524	524	524	524	524	524
VII	735	499	665	767	767	511	365	527	579	645	507	633	525	525	525	525	525	525	525	525	525	525	525	525
VIII	711	472	665	767	767	511	299	531	581	645	509	642	520	520	520	520	520	520	520	520	520	520	520	520
IX	711	479	665	767	767	511	314	535	586	646	511	647	523	523	523	523	523	523	523	523	523	523	523	523
X	662	473	719	835	543	314	542	587	646	513	649	522	522	522	522	522	522	522	522	522	522	522	522	522
XI	662	472	719	835	543	314	548	588	646	513	649	525	525	525	525	525	525	525	525	525	525	525	525	525
XII	662	479	719	835	543	311	552	588	646	512	650	526	526	526	526	526	526	526	526	526	526	526	526	526

Ks. huomautusosasto vuoden ensimmäisessä numerossa — Se notavdelningen i häfte 1 — See note section in the January issue.

## 35. Tukkuhintaaindeksi (jatk.) — Partprisindex (forts.) — Wholesale price index (cont.)

Vuosi ja kuukausi År och månad Year and month	Tavararyhmä (SITC) — Varugrupp (SITC) — Commodity group (SITC)										Käyttötarkoitus — Användningssyfte — Purpose															
	Siitä Därav Of which		7 Koneet ja laitteet sekä kuljetusvälineet Maskiner och apparater samt transportmedel Machinery and transport equipment					Siitä — Därav — Of which					8 Erinäiset tavarat Diverse färdiga varor Miscellaneous manufactured articles		Metallit ja metalliteollisuustavarat Metaller och metallindustri-varor Manufacture of metals and metal products		1 Tuotantohyödykkeet Produktionsföremånen Producers' goods		Siitä — Därav — Of which							
	(2.68)	(12.20)	71 Koneet ja laitteet (ei sähkökoneet) Maskiner och apparater (andra än elektriska) Machinery (other than electric)		72 Sähkökoneet, -laitteet ja -tarvikkeet Elektriska maskiner och apparater samt elektrisk materiel Electric machinery apparatus and appliances		73 Kuljetusneuvot Transportmedel Transport equipment										11 Rakennusaineet Byggnadsmaterial Building materials		12 Poltto- ja voiteluaineet, kaasuja, sähkövirta ja vesi Bränsle o. smörjmedel, gas, elström och vatten Fuels, lubricants, gas, electric energy and water		13 Muut maatalouden tuotantohyödykkeet Övriga produktionsföremånen för landbruk Other producers' goods for agriculture		14 Muut teollisuuden tuotantohyödykkeet Övriga produktionsföremånen för industri Other producers' goods for industry			
G 115	G 116	G 117	G 118	G 119	G 120	G 121	G 122	G 123	G 124	G 125	G 126	G 127	G 128	G 129	G 130	G 131	G 132	G 133	G 134	G 135	G 136	G 137	G 138			
1972 ..	291	375	473	264	342	343	333	330	311	312	322	336														
1973 ..	339	419	537	299	372	398	395	403	425	333	353	408														
1974 ..	433	502	634	366	451	485	498	523	559	499	425	523														
1975 ..	512	591	746	404	549	569	553	570	570	574	501	574														
1976 ..	558	656	831	432	617	681	597	614	635	641	593	608														
1977 ..	645	749	674	498	673	767	667	667	729	718	676	650														
	1977	1978	1977	1978	1977	1978	1977	1978	1977	1978	1977	1978	1977	1978	1977	1978	1977	1978	1977	1978	1977	1978	1977	1978		
I	622	667	717	786	929	1029	475	518	651	702	746	787	643	695	653	675	705	757	682	785	644	707	640	647		
II	626		728		939		479		667		748		649		658		706		682		651		647			
III	626		724		930		479		667		757		648		660		706		709		666		646			
IV	626		739		953		495		671		759		658		665		711		709		667		651			
V	631		744		962		495		675		764		662		666		718		710		662		652			
VI	648		749		974		495		676		763		668		667		721		710		665		652			
VII	655		753		984		495		676		770		672		671		732		710		671		654			
VIII	658		751		974		500		677		770		670		667		734		710		692		648			
IX	661		768		1006		515		679		776		681		673		752		710		694		653			
X	662		771		1011		515		681		780		684		675		757		762		698		649			
XI	662		771		1012		516		681		781		685		677		755		762		702		652			
XII	662		774		1017		518		681		784		887		677		755		762		706		652			
Vuosi ja kuukausi År och månad Year and month	Käyttötarkoitus — Användningssyfte — Purpose										Alkuperä — Ursprung Origin		Jalostusaste — Bearbetningsgrad Stage of processing													
	2 Koneet ja laitteet sekä kuljetusvälineet Maskiner och apparater samt transportmedel Machinery and transport equipment		3 Kulutus- ja hyödykkeet Konsumtionsföremånen Consumers' goods		Siitä — Därav — Of which					1 Kotimaiset tavarat Inhemiska varor Domestic goods		2 Tuontitavarat Importerade varor Imported goods		1 Jalostamattomat aineet ja tuotteet Obearbetade ämnen och produkter Crude materials and goods		2 Vähän jalostatetut tuotteet Något bearbetade produkter Simply processed goods		3 Olennaisesti jalostatetut tuotteet Väsentligt bearbetade produkter More elaborately processed goods								
	(9.89)	(38.82)	(20.35)		(9.37)		(2.61)		(2.91)		(3.58)		(79.30)		(20.70)		(26.69)		(29.22)		(44.09)					
G 127	G 128	G 129	G 130	G 131	G 132	G 133	G 134	G 135	G 136	G 137	G 138	G 139	G 140	G 141	G 142	G 143	G 144	G 145	G 146	G 147	G 148	G 149	G 150			
1972 ..	400	334	347	278	381	492	240	342	325	370	332															
1973 ..	447	378	389	333	419	555	266	401	385	435	378															
1974 ..	536	448	441	394	593	693	326	498	482	555	459															
1975 ..	637	532	526	434	783	866	373	575	513	629	539															
1976 ..	707	621	624	490	858	1 064	417	646	548	679	614															
1977 ..	804	695	702	547	909	1 213	475	713	610	728	695															
	1977	1978	1977	1978	1977	1978	1977	1978	1977	1978	1977	1978	1977	1978	1977	1978	1977	1978	1977	1978	1977	1978	1977	1978		
I	770	845	665	713	662	719	524	560	899	932	1201	1234	457	499	692	725	584	637	710	730	629	667	672	719		
II	781		672		670		529		900		1201		461		698		588		718		635		677			
III	777		687		694		538		905		1201		461		706		591		727		645		680			
IV	790		688		693		542		905		1201		470		708		601		730		646		686			
V	795		690		692		548		907		1204		476		709		607		727		648		691			
VI	802		698		708		546		907		1212		476		714		610		725		659		694			
VII	807		704		717		550		907		1214		476		719		613		736		661		697			
VIII	806		706		719		551		907		1218		479		718		610		727		663		700			
IX	826		705		714		559		907		1218		481		722		621		730		665		707			
X	829		709		717		559		924		1224		483		722		631		735		665		710			
XI	830		709		717		559		924		1228		486		723		632		737		665		711			
XII	833		710		717		559		924		1229		490		724		634		735		666		713			

Ks. huomautusosasto vuoden ensimmäisessä numerossa — Se notavdelningen i häfte 1 — See note section in the January issue.

## 36. Tuotannon hintaindeksi — Produktionsprisindex — Production price index

1949 = 100 Ryhmien painot ilmoitettu sulussa — Gruppvikterna angivna inom parentes — Group weights in parentheses

Vuosi ja kuukausi År och månad Year and month	Kokonaisindeksi Totalindex Total index (100.00)	Tavararyhmä (SITC) — Varugrupp (SITC) — Commodity group (SITC)																						
		0	1	2	Siitä Däray Of which		5	6	7	Siitä — Däray — Of which			8											
		Elin- tarvik- keit Livs- medel Food	Juoma- ja tupakka Drycker och tobak Beverages and tobacco	Raaka- aineet (syötä- väksi kel- paamat- omat) Råvaror (icke ätbara) Crude materials (inedible)	24 Puu- tavarat Trävaror Wood	24 Puu- tavarat Trävaror Wood	5 Kemian teollisuus- den tuot- teet Produkter av kemisk industri Chemicals	6 Valmis- tetut teokset Bearbe- tade varor Manu- factured goods	7 Koneet ja laitteet sekä kul- jetusväli- neet Maskiner och appar- ater samt transport- medel Machin- ery and transport equipment	71 Koneet ja laitteet (ei sähkö- koneet) Maskiner och appar- ater, (andra än elektriska) Machin- ery (other than electric)	72 Sähkö- koneet, -laitteet ja -tarvikk. Elektriska maskiner, apparater, materiel Electric machin- ery, appa- ratus, etc.	73 Kuljetus- neuvot Trans- portmedel Transport equipment	8 Erinäiset valmiit tavarat Diverse färdiga varor Miscella- neous manu- factured articles											
(100.00)	(27.35)	(1.51)	(24.68)	(17.49)	(3.28)	(21.86)	(9.39)	(3.36)	(2.59)	(3.44)	(9.33)													
	G 139	G 140	G 141	G 142	G 143	G 144	G 145	G 146	G 147	G 148	G 149	G 150												
1973 ..	424	477	355	559	636	223	356	358	369	314	379	431												
1974 ..	533	477	395	747	833	311	459	447	459	398	471	543												
1975 ..	612	574	512	817	845	419	512	536	558	452	577	624												
1976 ..	662	644	605	835	875	461	550	596	631	489	641	715												
1977 ..	718	711	649	874	956	522	610	640	678	553	668	787												
	1976	1977	1976	1977	1976	1977	1976	1977	1976	1977	1976	1977	1976	1977										
I	634	694	605	671	586	647	806	863	828	927	444	488	526	587	582	625	607	661	471	526	640	664	691	760
II	638	701	612	686	586	647	809	869	832	936	446	491	528	591	582	625	608	661	471	528	640	664	698	767
III	644	707	624	699	586	647	820	869	847	936	447	496	526	599	583	625	611	659	471	530	640	664	699	768
IV	649	714	638	704	597	647	813	874	844	947	446	500	540	613	583	629	611	658	471	544	640	664	699	776
V	651	715	628	700	598	647	828	876	865	951	447	513	539	616	586	634	616	667	475	548	640	666	700	779
VI	651	721	628	708	598	649	828	884	864	963	449	519	537	618	588	642	620	687	478	550	640	666	700	784
VII	665	723	655	717	615	649	837	882	875	970	460	530	543	614	602	641	645	689	494	548	640	666	715	791
VIII	676	726	665	721	615	649	844	884	885	972	464	535	572	615	603	644	646	689	496	555	640	668	720	795
IX	681	729	664	728	615	649	860	882	905	969	481	539	573	616	607	651	648	691	510	574	640	668	723	803
X	682	727	663	729	623	650	858	865	915	967	475	547	575	619	609	651	654	693	511	576	640	668	723	806
XI	687	729	673	734	623	650	859	867	916	969	480	554	571	619	612	652	655	693	512	577	646	668	756	807
XII	690	731	675	736	623	650	863	868	922	971	486	555	572	619	612	659	655	692	510	580	646	686	758	809

Vuosi ja kuukausi År och månad Year and month	Toimialaryhmät (ISIC, Rev. 1) — Branschgrupper (ISIC, Rev. 1) — Groups of industry (ISIC, Rev. 1)																							
	01	02	2-3		Siitä — Däray — Of which								31											
	Maa- talous Lant- bruk Agricul- ture	Metsä- talous Skogsbruk Forestry	2-3 Tehdas- teollisuus Fabriks- industri Manufac- turing	20 Elin- tarvikteoll. Livsmed. industri Food manu- facturing industries	21 Juomia valmist. teollisuus Dryckes- varu- industri Beverage industries	22 Tupakka- teollisuus Tobaks- industri Tobacco manu- factures	23 Tekstiili- teollisuus Textil- industri Manu- facture of textiles	24 Kenkä-, vaatetus- ja omp. teollisuus Sko-, kon- fektions- och söm- nads- industri	25-26 Puu- ja huone- kaluteollisuus Trä- och möbel- industri Manu- facture of wood and furniture	27 Paperi- teollisuus Pappers- industri Manu- facture of paper and paper products	29-30 Nahka- ja kumi- teollisuus Skinn-, läder- och gummi- industri Manu- facture of leather and rubber products	31 Kemian teollisuus Kemisk industri Manu- facture of chemicals and chemical products												
(11.76)	(10.63)	(74.66)	(15.20)	(1.43)	(0.61)	(6.17)	(3.41)	(10.63)	(11.84)	(1.60)	(3.99)													
	G 151	G 152	G 153	G 154	G 155	G 156	G 157	G 158	G 159	G 160	G 161	G 162												
1973 ..	448	505	415	398	329	343	326	296	727	355	460	228												
1974 ..	504	705	521	458	402	360	383	337	912	515	494	313												
1975 ..	598	810	595	561	582	466	415	384	806	713	554	373												
1976 ..	676	829	645	624	647	556	448	447	851	700	670	412												
1977 ..	732	908	698	700	717	618	475	503	951	687	750	453												
	1976	1977	1976	1977	1976	1977	1976	1977	1976	1977	1976	1977	1976	1977										
I	631	698	798	875	619	676	589	656	622	683	556	618	435	460	412	474	787	914	705	699	647	690	399	434
II	635	717	804	885	622	681	594	664	622	683	556	618	436	461	430	490	788	918	706	702	647	715	400	434
III	652	727	817	887	626	686	605	678	622	695	556	618	435	461	433	494	797	933	705	700	640	715	403	437
IV	680	743	819	891	628	694	609	683	633	695	556	618	436	471	433	501	805	956	702	699	653	749	402	444
V	675	735	822	894	632	697	605	687	634	706	556	618	438	476	433	498	837	965	696	701	653	755	401	448
VI	678	724	821	913	632	704	604	708	634	715	556	618	439	476	433	498	835	968	694	701	653	755	403	451
VII	716	734	832	924	643	702	621	707	653	726	556	618	447	480	464	503	843	953	696	693	653	755	413	455
VIII	695	724	838	928	658	706	643	720	665	726	556	618	455	482	465	504	881	961	704	685	701	773	413	460
IX	682	739	842	928	666	708	647	721	665	738	556	618	457	482	465	517	911	954	708	691	707	773	428	463
X	682	741	853	928	665	705	650	721	672	739	556	618	467	484	465	517	907	956	696	663	707	773	423	467
XI	693	752	849	925	672	706	659	724	672	750	556	618	467	484	465	517	913	961	695	660	685	773	428	469
XII	697	757	859	924	673	708	663	726	672	750	556	618	467	484	469	518	914	967	695	657	687	773	433	472

Ks. huomautusosasto vuoden ensimmäisessä numerossa — Se notavdelningen i häfte 1 — See note section in the January issue.

1) Manufacture of footwear, other wearing apparel and made-up textile goods.



38. Tuonnin hintaindeksi (cif) — Importprisindex (cif) — Import price index (cif)  
1949 = 100 Ryhmien painot ilmoitettu suluissa — Gruppvikterna angivna inom parentes — Group weights in parentheses

Vuosi ja kuukausi År och månad Year and month	Kokonaisindeksi Total-index Total index (655)	Tavararyhmä (SITC) — Varugrupp (SITC) — Commodity group (SITC)										Jalostusaste — Bearbetningsgrad — Stage of processing												
		0 Elintarvikkeet Livsmedel Food (106)		1 Juomat ja tupakka Drycker och tobak Beverages and tobacco (13)		2 Raaka-aineet (syötäväksi kelpaamattomat) Råvaror (icke ätbara) Crude materials (inedible) (85)		3 Kivennäis-poltto-aineet ja -öljyt Minera-tiska bränslen och oljor Mineral fuels and oils (61)		5 Kemian teollisuuden tuotteet Produkter av kemisk industri Chemicals (46)		6 Valmistetut teokset Bearbetade varor Manu-factured goods (207)		Siitä — Därav Of which 67—68 Epäjalot metallit Oädla metaller Base metals (120)		7 Koneet, laitteet, kuljetusvälineet Maskiner, apparater, transport-medel Machinery and transport equipment (121)		1 Jalostamattomat aineet ja tuotteet Obearbetade ämnen och produkter Crude materials and goods (175)		2 Vähän jalostetut tuotteet Något bearbetade produkter Simply processed goods (146)		3 Olemmattomat jalostetut tuotteet Väsentligt bearbetade produkter More elaborately processed goods (234)		
		G 179	G 180	G 181	G 182	G 183	G 184	G 185	G 186	G 187	G 188	G 189	G 190	G 188	G 189	G 190	G 188	G 189	G 190	G 188	G 189	G 190		
1972....	319	309	436	254	304	281	279	272	445	297	287	370												
1973....	383	398	506	302	330	289	376	297	484	340	381	417												
1974....	535	615	629	452	634	379	513	604	550	500	598	496												
1975....	554	678	682	460	708	402	468	508	654	509	586	555												
1976....	555	575	729	443	762	407	471	514	737	539	535	589												
1977....	621	667	901	497	845	447	488	534	858	641	567	662												
	1976 1977	1976 1977	1976 1977	1976 1977	1976 1977	1976 1977	1976 1977	1976 1977	1976 1977	1976 1977	1976 1977	1976 1977	1976 1977	1976 1977	1976 1977	1976 1977	1976 1977	1976 1977	1976 1977	1976 1977	1976 1977			
I	527	584	526	587	718	857	429	463	755	812	393	428	437	474	457	513	709	813	498	578	509	541	569	635
II	528	586	509	585	720	866	432	471	756	812	400	428	441	474	465	514	714	814	501	576	505	545	573	636
III	533	590	514	580	722	863	437	489	764	811	400	429	450	481	482	527	714	815	521	584	504	549	573	636
IV	540	605	514	587	722	874	437	500	762	839	402	441	467	490	510	540	718	846	508	599	527	562	577	655
V	542	622	529	651	700	919	431	501	762	843	398	446	471	492	517	542	717	866	512	641	528	567	578	665
VI	550	628	571	712	694	912	434	499	766	841	398	445	472	487	519	532	718	860	521	660	544	574	578	662
VII	558	638	594	752	709	901	434	496	766	834	400	451	486	493	539	542	715	866	535	673	554	585	579	668
VIII	568	637	617	729	710	907	434	510	764	858	410	449	493	498	550	551	739	848	553	679	556	586	593	660
IX	579	649	637	746	688	924	471	534	762	872	412	457	494	497	553	546	755	876	580	700	558	591	601	673
X	581	646	650	725	690	924	465	506	763	872	423	459	488	501	542	553	763	888	583	687	553	584	608	680
XI	579	632	619	684	845	943	457	489	762	875	424	462	480	483	527	522	775	895	585	657	539	564	615	684
XII	580	635	617	665	835	924	455	503	755	875	427	469	471	487	512	528	805	911	578	659	536	561	628	694

39. Viennin hintaindeksi (fob) — Exportprisindex (fob) — Export price index (fob)  
1949 = 100 Ryhmien painot ilmoitettu suluissa — Gruppvikterna angivna inom parentes — Group weights in parentheses

Vuosi ja kuukausi År och månad Year and month	Kokonaisindeksi Total-index Total index (656)	Tavararyhmä (SITC) — Varugrupp (SITC) — Commodity group (SITC)										Jalostusaste — Bearbetningsgrad — Stage of processing												
		0 Elintarvikkeet Livsmedel Food (18)		2 Raaka-aineet (syötäväksi kelpaamattomat) Råvaror (icke ätbara) Crude materials (inedible) (361)		Siitä — Därav Of which 24 Puu-tavarat Trävaror Wood (210)		25 Paperi- vanuke Pappers-massa Pulp (145)		6 Valmistetut teokset Bearbetade varor Manu-factured goods (198)		Siitä — Därav Of which 63 Puu-teokset Varor av trä Goods of wood (63)		64 Paperi ja pahvi sekä niistä valm. teokset Papper, papp och varor därav <sup>1)</sup> (118)		7 Koneet, laitteet, kuljetusvälineet Maskiner, apparater, transport-medel Machinery and transport equipment (23)		1 Jalostamattomat aineet ja tuotteet Obearbetade ämnen och produkter Crude materials and goods (47)		2 Vähän jalostetut tuotteet Något bearbetade produkter Simply processed goods (405)		3 Olemmattomat jalostetut tuotteet Väsentligt bearbetade produkter More elaborately processed goods (204)		
		G 191	G 192	G 193	G 194	G 195	G 196	G 197	G 198	G 199	G 200	G 201	G 202	G 191	G 192	G 193	G 194	G 195	G 196	G 197	G 198	G 199	G 200	G 201
1972....	376	210	404	438	363	320	336	307	314	335	389	360												
1973....	505	278	591	743	387	366	486	320	395	331	577	403												
1974....	671	293	782	939	574	496	533	468	489	494	746	562												
1975....	741	297	857	880	847	560	419	633	622	677	774	690												
1976....	739	336	833	860	818	587	484	605	682	584	775	702												
1977....	784	377	850	947	733	664	587	668	754	703	794	782												
	1976 1977	1976 1977	1976 1977	1976 1977	1976 1977	1976 1977	1976 1977	1976 1977	1976 1977	1976 1977	1976 1977	1976 1977	1976 1977	1976 1977	1976 1977	1976 1977	1976 1977	1976 1977	1976 1977	1976 1977	1976 1977	1976 1977	1976 1977	1976 1977
I	714	756	320	367	810	835	804	898	841	767	554	633	403	531	599	649	646	713	580	605	741	783	692	739
II	715	761	320	356	810	843	805	911	841	767	557	634	406	532	602	650	647	720	578	622	741	787	695	743
III	720	771	305	361	823	843	827	911	841	767	550	663	387	631	600	643	650	726	584	631	749	802	694	742
IV	724	793	309	365	806	863	813	948	818	763	593	692	484	667	620	669	656	740	582	683	749	820	706	765
V	739	801	312	365	839	869	870	959	818	763	582	695	480	676	600	673	668	757	585	706	778	824	697	777
VI	738	805	295	395	840	871	871	962	818	763	574	697	471	676	590	673	687	768	590	721	777	826	695	785
VII	741	792	355	356	842	861	872	964	823	734	575	669	470	563	591	689	694	760	588	726	782	796	696	801
VIII	757	790	360	365	848	860	881	963	823	734	618	655	571	572	605	663	697	765	589	730	803	796	705	792
IX	760	790	362	382	853	855	889	954	823	734	616	652	555	537	613	677	705	771	588	755	805	784	710	808
X	750	778	361	413	839	827	889	953	789	668	609	660	527	539	618	689	710	770	585	750	788	762	713	817
XI	753	782	362	398	846	835	901	965	789	668	605	659	525	558	614	676	714	770	583	760	794	770	710	812
XII	754	784	366	397	843	839	897	973	789	668	613	657	531	561	613	667	711	782	577	751	793	775	717	809

Ks. huomautusosasto vuoden ensimmäisessä numerossa — Se notavdelningen i häfte 1 — See note section in the January issue.

<sup>1)</sup> Paper, paperboard and manufactures thereof.

## 40. Työntekijän keskiansiota — De genomsnittliga förtjänsterna för arbetare — Average earnings of workers

Vuosi ja neljännes År och kvartal Year and quarter	Maataloustyöntekijät Lantbruksarbetare Farm workers		Metsätyöntekijät Skogsbruksarbetare Timber workers		Teollisuuden työntek. — Industriarbet. — Industrial workers								Talonrakennustyöntekijät Husbyggnadsarbetare Workers in construction of houses		Maa- ja vesirakennustyönt. Jord- o. vattenbyggnadsarb. Workers in construction of streets, waterways etc.		Kaupunkien työntekijät Arbetare i städernas tjänst Workers in urban communes		Linja-autonkuljettajat Busschaufförer Bus drivers		Ahtausyöntekijät Sutvvararbetare Dock workers	
	M	N	M	N	M	M	M	N	M	N	M	M	M	M	M	M	M	M				
	tunti mk/timme hour		päivä mk/dag day		tunti mk/timme hour																	
	G 203	G 204	G 205	G 206	G 207	G 208	G 209	G 210	G 211	G 212	G 213	G 214	G 215	G 216								
1973.....	5.61	4.89	80.94	8.84	9.18	7.77	5.71	8.68	6.22	10.61	6.96	9.19	8.06	10.43								
1974.....	7.06	6.13	93.86	10.82	11.22	9.44	7.22	10.60	7.67	13.37	8.57	10.98	9.84	11.91								
1975.....	9.17	7.64	119.93	13.27	13.48	11.01	8.67	12.87	9.34	15.43	10.93	13.41	12.30	13.08								
1976.....	10.92	8.96	144.48	15.24	15.46	12.76	9.87	14.78	10.85	16.61	12.50	15.61	13.72	15.17								
1977.....											13.75											
1974 I	6.36	5.36	78.20	9.65	10.26	8.53	6.41	9.51	6.82	12.18	7.62	10.24	8.43	11.27								
1974 II	6.72	5.94	97.40	10.72	11.67	9.50	7.15	10.62	7.65	13.18	8.30	10.63	10.18	12.15								
1974 III	7.09	6.33	104.30	11.15	11.17	9.72	7.78	10.85	7.90	13.62	9.09	11.20	9.98	11.76								
1974 IV	8.21	6.92	101.50	11.75	11.76	9.99	7.82	11.43	8.29	14.48	9.25	11.84	10.75	12.44								
1975 I	8.52	6.85	106.40	12.11	13.06	10.15	7.95	11.93	8.50	14.62	9.64	12.15	11.05	12.77								
1975 II	8.88	7.72	126.50	13.43	14.04	11.19	8.86	13.12	9.54	15.59	11.10	13.45	12.80	13.07								
1975 III	9.21	7.83	132.90	13.57	13.28	11.21	8.91	13.05	9.56	15.61	11.47	13.54	12.49	13.04								
1975 IV	10.33	8.04	126.10	13.95	13.52	11.50	8.97	13.39	9.77	15.89	11.49	14.51	12.87	13.45								
1976 I	10.68	8.58	130.70	14.52	14.73	12.02	9.50	13.99	10.23	16.03	11.84	14.95	13.06	13.56								
1976 II	10.60	9.06	154.80	15.30	15.76	12.84	9.94	14.92	10.96	16.45	12.65	15.88	14.30	15.18								
1976 III	10.92	8.91	156.80	15.46	15.26	12.92	9.98	14.92	10.99	16.87	12.78	15.64	14.06	15.55								
1976 IV	11.72	9.34	141.90	15.69	16.07	13.24	10.07	15.27	11.20	17.09	12.73	15.97	13.45	16.37								
1977 I	12.10	9.33	139.80	15.64	15.35	13.25	10.09	15.14	11.22	16.96	13.09	16.06	13.69	16.58								
1977 II	12.05	9.93	169.50	16.48	16.99	14.14	10.54	16.16	11.94	17.28	13.92	16.59	15.00	17.57								
1977 III	12.16	10.01	166.10	16.82	16.50	14.33	10.74	16.23	12.10	17.84	13.99	16.50	14.83	17.32								
1977 IV											14.01											

## 41. Ansiotasoindeksijä — Förtjänstnivåindexar — Wage and salary indexes

1984 = 100

Vuosi ja neljännes År och kvartal Year and quarter	Maataloustyöntekijät Lantbruksarbetare Agricultural workers			Teollisuustyöntekijät Industriarbetare Industrial workers			Palkansaajien yleinen ansiotasoindeksi Index för löntagarnas förtjänstnivå Index of wage and salary earnings					
	Miehet Män	Naiset Kvinnor	Yhteensä Summa	Miehet Män	Naiset Kvinnor	Yhteensä Summa	Yhteensä Summa	Työntekijät Arbetare Workers	Toimihenkilöt Funktionärer Other employees	Yksityiset Privata	Kunnat Kommuner Communes	Valtio Staten Central Government
	G 217	G 218	G 219	G 220	G 221	G 222	G 223	G 224	G 225	G 226	G 227	G 228
1973.....	305	360	314	260	277	264	238	258	212	247	217	213
1974.....	384	451	394	317	371	323	285	313	248	298	250	252
1975.....	498	562	509	383	414	391	347	384	300	362	307	312
1976.....	593	659	603	439	478	449	399	441	346	416	353	360
1977.....							*431	*477	*372	*451	*375	*387
1974 I..	346	394	353	285	303	289	254	278	223	265	226	226
1974 II..	365	437	376	317	340	323	287	315	251	301	253	252
1974 III..	385	465	398	325	351	331	295	326	255	310	256	259
1974 IV..	446	509	456	342	368	349	306	340	263	321	266	271
1975 I..	463	504	470	355	378	361	315	351	269	330	277	280
1975 II..	483	568	496	390	423	398	354	393	304	371	310	315
1975 III..	501	576	513	390	423	398	358	396	308	374	311	322
1975 IV..	561	591	566	398	432	407	366	404	318	380	332	334
1976 I..	580	631	589	416	451	424	382	417	337	396	347	347
1976 II..	576	666	590	443	484	454	404	448	347	422	356	364
1976 III..	593	655	603	443	484	453	406	451	349	425	355	364
1976 IV..	637	687	645	453	493	463	407	451	350	426	356	364
1977 I..	658	686	661	450	496	462	*411	*453	*357	*428	*364	*374
1977 II..	655	730	667	480	527	493	*435	*484	*373	*456	*378	*391
1977 III..	661	736	672	482	534	497	*438	*486	*376	*459	*379	*391
1977 IV..							*442	*487	*382	*464	*380	*394

Ks. huomautusosasto vuoden ensimmäisessä numerossa — Se notavdelningen i häfte 1 — See note section in the January issue.

42. Työnvälitys — Arbetsförmedling — Employment exchange

T = työttömiä työnhakijoita — arbetslösa arbetssökande — unemployed applicants for work  
 A = avoimia paikkoja — lediga platser — vacancies offered

Vuosi ja kuukausi År och månad Year and month	Avoimia työpaikkoja Lediga platser Vacancies offered	Työttömiä työnhakijoita — Arbetslösa arbetssökande Unemployed applicants for work						Lyhennetyllä työviikolla olevia Med förkortad arbetsvecka On reduced working week	Työllisyys-ammattikursseilla olevia I arbetsmarknadsutbildning On retraining courses	Tekninen, hallinnollinen, kontt.tekn. ja kaupall. työ Tekniskt, administrativt, kontorstekn. o. kommers. arb. )		Maatalous- ja metsätyö Lantbruks- och skogsarbete Agricultural and forestry work	
		Kaikkiaan Total	Naisia Kvinn. Female	Pakkolomautettuja Permitterade Laid off	Työttömyyskassatodistuksen saajia Mottagare av intyg för arbetslöshetskassa Recipients of certificates for unemployment insurance funds	Työttömyyskorvauksen saajia Arbetslöshetsersättningstagare )	T			A	T	A	
													H 1
1973.....	23 406	50 169	21 281	4 492	24 473	7 637	1 770	8 534	4 380	3 964	6 311	489	
1974.....	29 823	40 129	19 722	4 349	20 559	4 502	2 110	8 601	3 280	4 949	4 288	988	
1975.....	18 539	50 932	25 718	7 491	27 758	5 877	6 906	8 787	3 993	5 017	4 258	469	
1976.....	11 240	80 185	28 815	10 771	40 971	16 908	8 892	9 642	7 238	3 516	5 232	361	
1977.....	6 393	132 521	49 860	19 835	59 291	37 258	21 610		14 311	2 477	6 690	205	
1976 VI	13 135	70 004	25 683	6 993	29 769	15 134	7 535	10 576	6 135	3 791	3 544	317	
VII	13 423	80 851	20 354	26 312	47 436	16 039	1 364	9 511	6 250	3 682	3 424	514	
VIII	15 700	64 839	24 751	10 721	32 764	14 132	4 849	9 380	6 492	4 318	3 489	308	
IX	12 182	63 843	26 537	5 115	27 149	12 496	7 175	10 022	7 832	3 357	2 997	533	
X	9 184	68 478	29 642	5 322	30 371	13 733	7 194	10 915	8 450	2 773	3 410	438	
XI	7 173	82 249	33 187	7 159	37 800	17 910	9 168	11 601	9 413	2 899	5 337	215	
XII	5 863	90 550	33 356	10 027	43 726	22 063	10 847	11 278	9 022	2 385	6 092	112	
1977 I	5 781	127 289	44 952	25 077	69 277	27 117	17 557	11 361	12 014	2 331	7 518	143	
II	6 069	129 943	44 291	19 491	67 990	31 547	27 286	13 111	8 442	2 285	8 251	164	
III	7 061	128 724	43 154	19 429	69 330	34 031	27 935	13 538	12 475	3 087	8 380	139	
IV	7 719	157 735	54 724	45 525	96 078	35 612	28 954	12 933	12 513	3 203	8 643	172	
V	9 067	124 247	40 151	16 075	53 676	34 893	27 192	11 620	13 287	3 385	5 992	516	
VI	7 713	119 118	45 700	11 868	40 717	33 775	19 520	10 500	13 236	2 755	4 590	213	
VII	7 303	124 645	54 414	29 887	51 260	34 948	7 039	9 304	12 784	2 620	4 555	291	
VIII	7 891	112 127	43 884	13 946	43 999	33 626	12 160	9 730	14 279	2 791	4 623	235	
IX	5 778	117 196	47 645	8 559	44 257	35 555	16 125	11 199	16 576	2 067	4 566	280	
X	4 425	133 325	55 303	12 787	49 060	40 328	21 765	12 217	18 026	1 958	5 543	141	
XI	4 091	152 235	61 794	16 407	59 194	49 137	26 099	13 953	19 269	2 137	8 188	89	
XII	3 822	163 670	62 290	19 154	66 654	56 533	27 688		18 828	2 010	9 429	79	

Vuosi ja kuukausi År och månad Year and month	Kuljetus- ja liikennetyö Transport och kommunikationsarbete Transport and communication work		Teollinen yms. työ Tillverkningsarbete m.m. Production and related work		Talonrakennukseen liittyvät ammatit Yrken inom husbyggnad Occupations in house construction		Palvelutyö Service arbete Service work		Muu työ Annat arbete Other work	
	T	A	T	A	T	A	T	A	T	A
	H 13	H 14	H 15	H 16	H 17	H 18	H 19	H 20	H 21	H 22
1973.....	1 420	1 145	10 455	8 940	8 230	2 917	6 228	4 808	8 133	951
1974.....	1 259	1 512	6 097	12 495	5 544	3 360	5 849	5 075	6 574	647
1975.....	1 645	780	10 579	6 841	8 872	742	5 412	3 902	7 793	482
1976.....	2 763	306	18 417	3 409	14 039	587	7 275	2 690	13 277	356
1977.....	4 345	175	31 624	1 379	17 219	370	11 630	1 401	24 954	127
1976 VI	1 923	497	16 060	3 584	8 930	717	5 410	3 598	20 037	548
VII	1 798	387	15 449	3 615	7 180	775	5 315	3 787	14 214	586
VIII	1 951	398	15 090	4 911	8 462	1 086	5 450	4 256	12 158	856
IX	2 611	239	15 213	4 082	7 832	924	7 250	2 666	14 134	293
X	2 882	162	16 249	3 331	9 029	711	8 504	1 590	13 780	122
XI	3 491	161	19 209	2 082	12 425	346	9 515	1 295	14 486	153
XII	3 421	117	21 679	1 562	16 909	263	9 173	1 271	14 227	153
1977 I	4 283	141	26 742	1 577	20 263	221	11 124	1 236	18 337	94
II	4 519	149	29 819	1 612	22 742	214	11 477	1 244	18 678	48
III	4 481	206	30 148	1 699	22 612	219	11 194	1 541	17 972	147
IV	4 383	194	31 917	1 630	22 379	191	11 397	2 042	18 900	256
V	4 351	294	30 591	1 868	19 525	339	10 541	2 420	22 050	188
VI	3 249	261	28 528	1 506	13 239	391	9 160	2 226	34 048	293
VII	2 922	208	28 093	1 354	10 293	363	8 603	2 162	26 401	255
VIII	3 363	253	29 277	1 642	13 135	478	9 192	2 340	24 312	99
IX	4 110	144	30 746	1 395	12 295	521	11 731	1 284	27 417	28
X	4 882	83	33 886	978	13 777	342	13 817	863	29 386	34
XI	5 654	65	38 413	730	16 458	232	15 681	763	30 620	42
XII	5 940	105	41 325	555	19 915	184	15 637	847	31 325	36

43. Työtaistelut  
Arbetskonflikter  
Industrial disputes

Luku Antal Number	Työntekijöitä Arbetare Workers affected	Menetettyjä työpäiviä Förlorade arbetsdagar Working days lost			
			H 23	H 24	H 25
			1 009	678 200	2 496 900
1 788	370 700	434 800			
1 550	215 140	284 200			
3 282	512 700	1 325 500			
139	18 430	17 810			
31	2 640	1 810			
82	6 400	8 910			
183	38 650	48 300			
248	41 330	35 370			
180	27 670	18 480			
98	13 720	6 650			
104	14 500	8 630			
315	57 200	41 200			
360	374 700	519 790			
* 180	* 130 000	* 846 000			
* 96	* 62 300	* 525 900			
* 89	* 9 700	* 6 400			
* 18	* 1 000	* 700			
* 95	* 7 900	* 5 700			
* 89	* 11 700	* 9 900			
* 87	* 16 300	* 13 600			
* 79	* 4 900	* 4 600			
* 46	* 13 000	* 7 800			

Ks. huomautusosasto vuoden ensimmäisessä numerossa — Se notavdelningen i häfte 1 — See note section in the January issue.

) Työvoimatiedustelun mukaan — \*) Uudistetun työvoimatiedustelun mukaan.

) Enligt arbetskraftsenkäten — \*) Enligt den förnyade arbetskraftsenkäten.

) Recipients of Government unemployment assistance apart from unemployment funds — \*) Professional, technical, administrative, clerical and sales work — \*) According to the Labour Force Sample Survey — \*) According to the renewed Labour Force Sample Survey.

## 44. Työllisyys — Sysselsättning — Employment

Vuosi ja kuukausi År och månad Year and month	15-74 vuotiaita 15-74 åriga Population 15-74 years old		Työvoima yhteensä Arbetskraften inalles Total labour force	Työvoiman osuus Relatiivt arbetskraftstal Labour force participation rate	Työvoimaan kumulatiiviset 15-74 v:t Befolkningen ej i arbetskraften Persons not in labour force			Siitä Därav Of which		Työlliset — Sysselsatta — Employed															
	1 000				1 000 henkeä — personer — Persons in thousands			Koululaiset ja opiskelijat Studenter		Kotitaloustyötä tekevät I hushållsarbete In household economy		Yrittäjät ja avustavat perheenjäsenet Föregare, medhjälpare familjemedlemmar — Self-employed and unpaid family workers	Palkansaajat Löntagare Wage and salary earners	Toimiala TOL — Näringsgren NI — Industry SIC											
	H 26	H 27	H 28	H 29	H 30	H 31	H 32	H 33	H 34	H 35	H 36			H 37	H 38	H 39	H 40	H 41	H 42	H 43	H 44				
	%		%			%		%		%															
1972 ...	3 409	2 173	63.7	1 236	335	335	2 118	446	1 672	339	60	570	121	59	320	150	79	419	1						
1973 ...	3 442	2 215	64.3	1 227	340	293	2 164	414	1 750	304	65	584	126	59	341	151	88	446	—						
1974 ...	3 483	2 268	65.1	1 215	355	249	2 229	403	1 826	303	59	613	126	61	350	154	99	464	—						
1975 ...	3 513	2 272	64.6	1 241	366	230	2 221	375	1 846	277	52	609	126	63	345	161	108	480	—						
1976 ...	3 531	2 244	63.5	1 287	343	242	2 154 <sup>1)</sup>	322	1 810	244	52	584	110	49	319	161	116	490	27						
1976 VI	3 526	2 404	68.2	1 122	141	269	2 313	334	1 962	269	52	615	128	64	335	174	128	522	24						
VII	3 532	2 416	68.4	1 116	134	253	2 317	346	1 938	281	33	624	123	46	360	165	138	509	37						
VIII	3 531	2 352	66.6	1 179	202	274	2 253	347	1 880	285	50	594	127	48	330	167	116	504	30						
IX	3 533	2 215	62.7	1 318	388	228	2 144	331	1 803	254	46	579	119	57	318	154	116	486	14						
X	3 532	2 183	61.8	1 349	413	215	2 111	304	1 797	218	44	588	110	45	312	155	116	507	15						
XI	3 534	2 183	61.8	1 351	412	247	2 099	296	1 790	220	68	576	109	45	305	148	113	497	17						
XII	3 535	2 186	61.8	1 349	396	228	2 085	294	1 778	216	62	573	114	50	299	152	119	482	17						
*1977 I	3 524	2 181	61.9	1 343	412	207	2 053	291	1 749	197	54	568	108	45	301	160	114	490	15						
II	3 528	2 163	61.3	1 365	418	234	2 032	298	1 723	227	53	560	97	42	284	150	106	494	17						
III	3 527	2 161	61.3	1 366	417	212	2 030	291	1 731	215	53	560	102	43	295	142	114	497	8						
IV	3 524	2 152	61.0	1 372	423	216	2 016	268	1 737	193	45	560	98	45	296	148	113	502	15						
V	3 523	2 186	62.1	1 337	381	226	2 054	277	1 767	220	43	569	95	47	292	149	110	513	13						
VI	3 531	2 402	68.0	1 129	135	227	2 266	300	1 951	246	51	612	117	47	340	165	131	539	17						
VII	3 524	2 410	68.4	1 114	138	241	2 264	320	1 912	260	42	601	128	49	343	168	127	512	32						
VIII	..	2 304	65.4	1 220	259	231	2 165	303	1 843	243	43	582	114	47	313	164	120	518	18						
IX	..	2 198	62.3	1 328	375	214	2 078	279	1 786	224	46	568	100	48	303	155	112	505	16						
X	..	2 194	62.2	1 335	400	206	2 070	296	1 755	222	48	564	111	46	306	154	114	485	18						
XI	..	2 172	61.6	1 357	400	216	2 028	270	1 747	197	54	568	106	42	290	159	110	488	13						
XII	..	2 186	61.9	1 345	395	221	2 029	273	1 745	201	54	558	101	38	296	158	108	501	14						

## 45. Työttömyys — Arbetslöshet — Unemployment

Vuosi ja kuukausi År och månad Year and month	Työttömät — Arbetslösa — Unemployed				Työttömyysaste Relatiivt arbetslöshetsstal Unemployment rate				Työttömyyspäivät Arbetslöshetsdagar Unemployment days 1 000 000
	Ms	M	N	15-24 vuotiaat-åriga years of age	Ms	M	N	15-24 vuotiaat-åriga years of age	
	1 000				%				
	H 45	H 46	H 47	H 48	H 49	H 50	H 51	H 52	
1972 ...	55	37	18	23	2.5	3.1	1.8	5.2	..
1973 ...	51	29	22	21	2.3	2.4	2.2	4.8	..
1974 ...	39	19	20	15	1.7	1.6	1.9	3.5	..
1975 ...	51	29	22	19	2.2	2.4	2.1	4.6	..
1976 ...	90	58	32	35	4.0	4.8	3.1	8.5	34.96
1976 VIII	99	57	42	42	4.2	4.5	3.9	8.4	3.22
IX	71	45	26	34	3.2	3.8	2.5	8.9	2.26
X	72	40	32	28	3.3	3.4	3.1	7.9	2.40
XI	84	52	32	27	3.8	4.4	3.2	7.7	2.68
XII	101	64	37	41	4.6	5.5	3.6	11.3	3.31
*1977 I	128	81	47	44	5.9	6.9	4.6	12.7	4.19
II	131	84	47	46	6.1	7.3	4.7	13.4	3.93
III	131	89	42	47	6.1	7.8	4.1	13.5	4.33
IV	136	89	47	45	6.3	7.8	4.7	13.5	4.36
V	132	85	47	52	6.1	7.3	4.6	14.3	4.46
VI	136	86	50	79	5.7	6.8	4.4	14.1	4.27
VII	146	84	62	78	6.1	6.5	5.5	13.8	4.74
VIII	139	83	56	69	6.0	6.7	5.3	15.0	4.58
IX	120	72	48	57	5.5	6.2	4.7	15.1	3.88
X	124	69	55	56	5.7	5.9	5.4	15.9	4.13
XI	144	89	55	63	6.6	7.7	5.4	18.4	4.66
XII	157	99	58	68	7.2	8.5	5.7	19.2	5.23

## 46. Tehdyt työtunnit toimialoittain — Utförda arbetstimmar efter näringsgren — Performed working hours by industry

Toimiala TOL — Näringsgren <sup>2)</sup> NI — Industry <sup>2)</sup> SIC													
Yhteensä Summa Total	Maatalous 11,13	Metsä- talous 12	Teollisuus 2,3,4	Talon- rakennus 51	Maa- ja vesirak. 52	Kauppa 6	Liikenne 7	Pankki- ja vak.toim. 8	Palve- lukset 9	Tunte- maton 0			
1 000 000 tuntia — timmar — hours													
H 54	H 55	H 56	H 57	H 58	H 59	H 60	H 61	H 62	H 63	H 64			
..	..	..	..	..	..	..	..	..	..	..			
..	..	..	..	..	..	..	..	..	..	..			
..	..	..	..	..	..	..	..	..	..	..			
..	..	..	..	..	..	..	..	..	..	..			
3 933	600	98	1 044	202	91	591	279	194	808	25			
325.0	61.4	6.6	85.3	19.6	7.4	47.4	22.5	14.4	58.7	1.4			
345.4	57.5	7.8	90.2	19.1	9.0	50.0	22.9	16.8	70.8	1.1			
349.9	48.3	7.2	95.8	18.6	7.2	51.2	24.5	17.5	78.0	1.3			
335.4	43.4	11.2	91.6	17.4	7.2	48.9	23.1	16.6	74.6	1.3			
330.3	43.0	9.8	90.5	18.0	7.7	48.0	23.4	18.2	70.7	1.0			
333.7	38.6	8.8	93.4	17.5	7.5	49.1	24.6	17.1	75.9	1.1			
299.4	39.8	8.1	82.9	14.2	6.3	41.6	21.4	15.3	68.7	1.1			
326.0	43.1	9.5	87.4	16.2	7.2	48.0	21.5	17.8	74.8	0.5			
304.6	37.6	7.4	83.6	15.2	7.1	45.6	19.4	15.1	72.4	1.1			
330.8	47.5	7.3	88.6	15.4	7.9	46.4	21.9	16.9	77.9	0.9			
334.8	52.3	8.3	91.3	18.4	7.7	49.3	23.3	18.3	65.2	0.6			
260.8	58.6	4.5	51.4	12.6	5.8	44.0	21.4	12.7	48.8	1.0			
323.4	52.7	7.6	86.7	18.2	7.5	45.0	22.3	16.2	66.0	1.0			
336.4	51.9	7.9	89.8	16.4	7.4	47.6	23.5	16.7	74.3	0.9			
343.8	49.5	7.9	92.2	18.4	8.1	50.6	24.4	17.2	74.1	1.3			
326.3	42.3	8.9	91.4	17.5	6.7	45.1	23.8	16.5	73.1	1.0			
318.8	41.6	9.2	86.0	15.8	6.1	47.3	23.6	16.5	72.1	0.6			

1) Ml. henkilöt, joiden ammatiasema on tuntematon — Inkl. personer med okänd yrkesställning — Incl. persons with unknown industrial status.

2) Se tabell 44 — See table 44.

47. Valtion rahoitustarve sekä kassa-ali- tai -ylijäämä — Statens finansieringsbehov samt kassaunderskott eller överskott  
The State finance requirements and cash deficit or surplus

Vuosi ja kuukausi År och månad Year and month	Alijäämän rahoitus tai ylijäämän käyttö — Underskottets finansiering eller överskottets användning — Financing of cash deficit or use of cash surplus											
	Tulot ilman lainanottoa Inkomsterna utan upplåning Revenue excl. borrowing	Menot ilman lainojen kuoltoa Utgifterna utan amorteringar Expenditure excl. redemption	Rahoitustarve (—) Finansieringsbehov (—)	Pitkäaikainen nettolainanotto Långfristig nettopplåning Long-term net borrowing	Kassa-ali- tai ylijäämä (+) Kassaunderskott (—) eller överskott (+) Cash deficit (—) or surplus (+)	Saattujen ja annettujen ennakkojen yms. nettomuutos Nettoförändring i erhållna och erlagda förskott m.m. Net change in prepayments received and made etc	Vieraat varat (lisäys +) Frammande medel (ökning +) Private funds (increase +)	Lyhytaikainen luotto (lisäys +) Kortfristig kredit (ökning +) Short-term credit (increase +)	Tili luotto PSP:ssä (lisäys +) Kontokurantiskuld PSB (ökning +) Current account debt from PSP (increase +)	Vientimaksu- ja suhdanneverotili Suomen Pankissa (lisäys —) Exportavgifts- och konjunkturräntekonton i Finlands Bank (ökning —) — Export levy and counter-cyclical tax accounts at the Bank of Finland (increase —)	Kassa-, postisiirto- ja siekkilitilit (lisäys —) Kassa-, postgiro- och checkkonto (ökning —) Cash, postal giro and cheque accounts (increase —)	Yhteensä Summa Total
	1 000 000 mk	I 1	I 2	I 3	I 4	I 5	I 6	I 7	I 8	I 9	I 10	I 11
1972	13 887	13 004	+ 883	— 202	+ 681	— 700	— 4	— 5	—	+ 74	— 45	— 681
1973	16 706	15 502	+ 1 204	— 715	+ 489	— 495	+ 0	— 15	—	+ 20	— 0	— 489
1974	20 393	19 461	+ 932	— 397	+ 535	— 429	— 2	— 1	—	+ 17	— 119	— 535
1975	24 779	27 050	— 2 271	+ 493	— 1 780	+ 1 251	+ 151	+ 48	+ 289	+ 6	+ 33	+ 1 780
1976	30 583	30 804	— 222	+ 1 104	+ 882	— 660	— 100	278	— 289	— 0	— 111	— 882
1976 X	2 432	2 459	— 27	+ 20	— 7	— 140	— 52	+ 9	—	—	+ 190	+ 7
1976 XI	2 767	2 712	+ 55	+ 76	+ 131	+ 80	— 93	+ 107	—	—	— 224	— 131
1976 XII	3 475	3 092	+ 383	+ 140	+ 523	— 711	+ 142	+ 98	—	— 0	— 53	— 523
1977 I	1 866	2 437	— 571	— 41	— 530	+ 307	+ 14	— 4	—	—	+ 212	+ 530
1977 II	2 882	3 003	— 121	— 35	— 86	+ 201	— 69	— 7	—	—	— 39	+ 86
1977 III	2 247	2 650	— 403	— 34	— 369	+ 247	— 7	+ 10	—	+ 0	+ 120	+ 369
1977 IV	2 229	2 570	— 271	+ 22	— 249	+ 324	+ 2	— 125	—	—	+ 48	+ 249
1977 V	2 519	2 908	— 389	+ 44	— 345	— 36	+ 19	+ 23	+ 380	—	— 41	+ 345
1977 VI	2 487	2 786	— 300	— 165	— 135	+ 427	+ 15	— 51	— 40	—	— 217	+ 135
1977 VII	2 818	2 886	— 68	— 38	— 30	+ 25	— 17	— 60	— 150	+ 0	+ 232	+ 30
1977 VIII	3 241	2 879	+ 362	+ 175	+ 537	— 668	+ 21	+ 18	+ 96	—	— 4	— 537
1977 IX	2 789	2 970	— 182	+ 228	+ 47	+ 109	+ 2	— 11	— 223	—	+ 77	— 47
1977 X	2 810	2 934	— 124	+ 295	+ 171	+ 17	— 3	+ 88	— 63	—	— 210	— 171
1977 XI	2 821	3 029	— 209	+ 440	+ 231	— 202	— 14	— 19	—	—	+ 4	— 231
1977 I—XI	28 778	31 052	— 2 274	+ 1 517	— 757	+ 750	— 37	— 138	—	+ 0	+ 181	+ 757

48. Valtionvelka — Statsskuld — State debt

Vuoden ja kuukauden lopussa Vid utgången av At the end of	Ulkomainen velka — Utländsk skuld Foreign debt				Kotimainen velka — Inhemsk skuld — Domestic debt									
	Lainat Lån	Kansainvälisille järjestöille annetut velkakirjat At internationella organisations utgifnade skuldsedlar Promissory notes given to international organisations	Lyhytaikainen luotto Kortfristig kredit Short-term credit	Yhteensä Summa Total	Lainat Lån	Velkastoimukset Skuldförbindelser Compulsory stock etc.	Lyhytaikainen luotto Kortfristig kredit Short-term credit	Kassavelka, netto Kassaskuld, netto Cash debt, net	tilluotto kontokurantiskuld current account debt	minuus kassa-, postisiirto- ja siekkilitilit minuus kassa-, postgiro- och checkkontonmedel minus cash, postal giro and cheque account holdings	minuus vientimaksu- ja suhdanneverot minuus exportavgifts- och konjunkturräntemedel minus export levy and counter cyclical tax holdings	Yhteensä Summa Total	Koko velka Hela skulden Total debt	
	1 000 000 mk	I 13	I 14	I 15	I 16	I 17	I 18	I 19	I 20	I 21	I 22	I 23	I 24	I 25
1972	1 506	11	—	1 517	2 268	2	56	— 488	—	— 444	— 44	1 838	3 355	
1973	1 388	7	—	1 395	1 758	1	39	— 468	—	— 445	— 23	1 330	2 725	
1974	1 125	27	—	1 152	1 528	1	38	— 570	—	— 564	— 7	996	2 147	
1975	1 573	36	—	1 609	1 645	1	86	— 242	289	— 531	— 1	1 480	3 097	
1976	2 201	46	—	2 248	2 175	1	288	— 643	—	— 642	— 1	1 820	4 068	
1976 IX	2 133	24	—	2 157	2 016	1	83	— 555	—	— 554	— 1	1 544	3 701	
1976 X	2 121	24	—	2 144	2 058	1	83	— 365	—	— 364	— 1	1 777	3 921	
1976 XI	2 105	47	—	2 152	2 118	1	188	— 609	—	— 608	— 1	1 696	3 848	
1976 XII	2 201	46	—	2 248	2 175	1	288	— 643	—	— 642	— 1	1 820	4 068	
1977 I	2 201	46	—	2 247	2 197	1	286	— 431	—	— 430	— 1	2 053	4 300	
1977 II	2 193	46	—	2 240	2 238	1	291	— 471	—	— 470	— 1	2 059	4 299	
1977 III	2 186	42	—	2 229	2 289	1	296	— 350	—	— 350	— 1	2 236	4 464	
1977 IV	2 334	42	—	2 377	2 314	1	196	— 303	—	— 302	— 1	2 208	4 585	
1977 V	2 342	42	—	2 384	2 371	1	202	— 37	380	— 343	— 1	2 610	4 995	
1977 VI	2 482	38	—	2 519	2 407	1	222	— 220	340	— 559	— 1	2 409	4 929	
1977 VII	2 494	43	—	2 537	2 450	1	150	— 138	100	— 327	— 1	2 463	5 000	
1977 VIII	2 482	43	—	2 525	2 631	1	167	— 46	286	— 332	— 1	2 753	5 278	
1977 IX	2 693	40	—	2 734	2 736	1	157	— 192	63	— 254	— 1	2 702	5 436	
1977 X	2 934	40	—	2 974	2 844	1	257	— 465	—	— 464	— 1	2 638	5 612	
1977 XI	3 390	64	—	3 454	2 874	1	227	— 461	—	— 461	— 1	2 640	6 094	

Ks. huomautusosasto vuoden ensimmäisessä numerossa — Se notavdelningen häfta 1 — See note section in the January issue.

## 49. Valtion kassatulot — Statens kassainkomster — State cash revenue

Vuosi ja kuukausi År och månad Year and month	Verot ja veronluonteiset tulot — Skatter och inkomster av skattenatur — Taxes and revenue similar to taxes														
	Tulo- ja varallisuusvero Inkomst- o. förmögenhetsskatt Income and property tax														
	Verotuslain mukainen veronkanto Skatteuppbörd enligt beskattningslagen — 1)	Veronpai, sekä kuntien seurak. ja kansaneläke- lait. osuudet — Skatte- restitut. samt andelar av kommunerna kyr- kan o. folkspensionsans- alten — 2)	Tulo- ja varallisuusvero Inkomst- och förmögenhetsskatt Income and property tax	Muut tulo- ja varallisuuden perusteella kannettavat verot Övriga skatter på inkomst och förmögenhet Other taxes on income and property	Työnantajan lapsiläismaksu Arbetsgivarnas barnbidragsavg. Employers' child allowance payments	Liikevaihtovero Omsättningskatt Sales tax	Muut liikevaihdon perusteella kannettavat verot ja maksut Andra skatter och avgifter på grund av omsättning — 3)	Tullit ja tuontimaksut Tull och importavgifter Custom duties and import charges	Tasausvero Uljämningsskatt Import equalization tax	Valmisteverot Acciser Excise duties	tupakkavalmistesta på tobak on tobacco	keski- ja vahvasta oluesta på mellanöl och starköl on beer	alkoholijuomaverot på alkoholdrycker on alcoholic beverages	polttoaineista på bränsle on fuel	Auto- ja moottoripyörävero Skatt på bilar och motorcyklar Tax on automobiles and motor cycles
1 000 000 mk															
	I 26	I 27	I 28	I 29	I 30	I 31	I 32	I 33	I 34	I 35	I 36	I 37	I 38	I 39	I 40
1972 .....	9 938	— 6 035	3 903	100	447	3 760	125	459	192	2 321	562	231	622	768	415
1973 .....	12 552	— 7 466	5 087	130	527	4 471	137	552	170	2 619	537	242	807	824	636
1974 .....	16 076	— 9 270	6 807	165	678	5 412	165	548	230	3 087	627	263	985	1 009	519
1975 .....	20 414	— 12 633	7 782	196	911	6 127	206	635	266	3 752	648	333	1 222	1 219	764
1976 .....	25 223	— 13 752	11 471	245	1 234	6 667	246	620	270	4 820	855	382	1 373	1 601	896
1976 X	1 949	— 1 049	900	25	109	530	29	42	22	416	83	19	112	152	60
XI	2 090	— 1 127	963	27	103	640	31	61	27	514	106	30	115	150	99
XII	3 278	— 2 445	833	27	215	931	29	96	36	605	84	42	167	202	147
1977 I	1 728	— 1 101	627	21	6	457	13	51	19	281	29	20	76	81	58
II	2 486	— 1 248	1 238	26	98	657	21	40	16	493	120	32	91	168	40
III	3 178	— 2 379	800	19	101	452	27	48	22	391	49	28	103	123	58
IV	1 931	— 1 195	736	18	100	533	26	50	20	408	44	28	119	149	68
V	1 884	— 1 357	528	27	98	829	23	59	26	476	65	34	107	153	90
VI	2 123	— 1 516	608	29	106	655	28	52	24	437	68	30	116	152	53
VII	2 234	— 1 193	1 041	— 57	108	669	19	42	24	476	68	35	136	157	130
VIII	2 292	— 1 191	1 101	31	130	890	25	61	28	555	86	50	135	184	79
IX	2 122	— 1 233	888	70	132	650	38	47	16	583	81	44	116	254	49
X	2 150	— 1 225	925	30	110	715	38	53	22	454	78	39	123	117	90
XI	2 068	— 1 260	808	32	111	793	38	76	30	530	80	34	111	183	96
I—XI	24 197	— 14 897	9 300	244	1 101	7 299	296	579	249	5 083	769	373	1 232	1 721	811

## 50. Valtion kassamenot — Statens kassautgifter — State cash expenditure

Vuosi ja kuukausi År och månad Year and month	Kulutusmenot — Konsumtionsutgifter Consumption expenditure						Siirtomenot — Överföringsutgifter Transfer expenditure						Reaalisijoitukset Realinvesteringar Real investments				
	Palkkaukset ja palkkauksen luonteiset menot Avioningar och utgifter av avioningsnatur <sup>1)</sup>						Valtionavut kunnille, yms. Statsbidrag till kommuner m. fl. *)						Koneet, laitteet ja kalusto Maskiner, appar. o. d. materiel Machinery, apparatus and other equipment				
	Eläkkeet Pensions	Korjaus ja kunnossapito Reparationer och underhåll Repair and maintenance	Puolustusvoimien kautostohankinnat Anskaffning av materiel för försvarsmakten — 2)	Muut kulutusmenot Övriga konsumtionsutgifter Other consumption expenditure	Yhteensä Total	Maatalouden hintatuki Lantbrukets prisstöd Agricultural price subsidies	Muut valtionavut elinkeinoille Andra statsbidrag till när. Other State aid to trades and ind.	Lapsilisät Barnbidrag Child allowances	Muut valtionavut kottalouk- sille ja yleishyöd. yhteisöille Övriga statsbidrag till hem- hushåll och allmännyttiga samtund — 10)	Valtion osuus kansaneläke- ja sairausvakuutusmenoista Statens andel av folkspensions- och sjukförsäkringsutgifter <sup>11)</sup>	Muut siirtomenot Övriga överföringsutgifter Other transfer expenditure	Yhteensä Summa Total	Talorakennukset Husbyggen House construction	Maa- ja vesirakennukset Jord- och vattenbyggnader Land and waterway construction			
1 000 000 mk																	
	I 56	I 57	I 58	I 59	I 60	I 61	I 62	I 63	I 64	I 65	I 66	I 67	I 68	I 69	I 70	I 71	I 72
1972 .....	1 829	543	357	150	897	3 774	1 903	1 110	442	367	1 474	259	99	5 655	505	321	1 002
1973 .....	2 083	651	408	229	1 038	4 408	2 441	1 040	580	372	1 716	240	136	6 525	573	374	1 066
1974 .....	2 601	797	538	181	1 348	5 464	3 269	1 890	941	498	2 077	235	157	9 066	786	452	1 187
1975 .....	3 341	1 025	643	326	1 763	7 097	4 684	2 147	2 288	707	2 537	230	212	12 805	1 073	639	1 432
1976 .....	3 894	1 291	722	225	2 179	8 311	5 760	2 516	2 098	819	3 148	268	268	14 876	1 203	640	1 617
1976 X	315	110	59	10	204	698	448	245	133	0	298	23	18	1 165	107	75	151
XI	312	110	57	37	182	697	438	204	208	169	305	23	13	1 360	137	56	141
XII	341	111	78	27	254	810	350	221	310	45	261	24	67	1 276	188	118	201
1977 I	306	123	48	13	202	692	555	189	104	0	231	24	21	1 125	87	40	90
II	317	124	55	47	178	721	786	176	139	257	346	24	5	1 733	90	45	109
III	325	125	51	28	206	734	538	228	163	—	319	24	52	1 323	115	42	133
IV	329	126	51	20	237	762	463	291	124	1	305	24	17	1 226	93	49	125
V	352	127	72	12	198	761	497	176	282	256	354	24	20	1 609	111	44	123
VI	356	128	84	15	183	766	508	198	182	1	299	25	29	1 242	102	79	133
VII	490	130	82	17	222	942	503	226	187	0	269	25	26	1 238	95	43	106
VIII	336	130	74	34	152	727	801	193	163	255	292	25	7	1 736	96	37	116
IX	340	133	79	45	211	803	613	330	152	1	298	26	35	1 455	118	47	138
X	336	133	66	33	252	820	577	230	183	0	346	26	16	1 377	130	83	135
XI	348	134	64	35	242	823	508	193	214	278	373	26	21	1 614	159	63	137
I—XI	3 834	1 412	728	300	2 282	8 556	6 350	2 430	1 894	1 050	3 431	273	249	15 677	1 196	572	1 346

Ks. huomautusosasto vuoden ensimmäisessä numerossa — Se notavdelningen i häfte 1 — See note section in the January issue.

<sup>1)</sup> Gross collection of direct taxes and social security contributions by the insured — <sup>2)</sup> Refunds and shares of municipalities, the Church and the Social of State-owned credit institutions — <sup>3)</sup> Revenue excl. redemptions of loans granted by the State and borrowing — <sup>4)</sup> Wages and salaries and other aid to households and non-profit institutions — <sup>5)</sup> Share in national pension and health insurance expenditure — <sup>6)</sup> Interest and index compensations

Leimavero Stampelskatt Stamp duties	Mootorijoneuvovero Motorfordonsskatt Tax on motor vehicles	Oy Alko Ab:n ylijäämä Oy Alko Ab:n överskott Surplus of State Alcohol Monopoly	Muut verot ja veronluont. tulot Övriga skatter och inkomster av skattenatur Other taxes, revenue simil. to taxes	Yhteensä Summa Total	Sekalaiset tulot Inkomster av blandad natur Miscellaneous revenues	valtion osuus voikkauvoitto- yms. varoista statens andel av tippningsvinstmedlen m. fl.— <sup>5)</sup>	Korko- ja osinkotulot sekä osuus valtion rahalaitosten voitosta Ränte- och dividendinkomster samt andel i statens penningrättingars vinst.— <sup>5)</sup>	Tulot ilman takaisin maksettua laina- noja ja lainanottoa — Inkomster exkl. återbetalade lån och uppläning ( <sup>6)</sup> )	Valtiolle takaisin maksetut lainat Återbetalade lån Redempt. of loans granted by the State	Valtion lainanotto Statens uppläning State borrowing	ulkomainen utländsk foreign	kotimainen inhemsk domestic	Tulot kaikkiaan Inkomster inalles Total revenue	siitä rahastojen tulot därav fondernas inkomster of which revenue of extra-budgetary funds	Vuosi ja kuukausi År och månad Year and month
277	79	260	60	12 335	997	156	311	13 643	244	530	143	387	14 417	117	1972
349	78	255	81	15 093	950	199	396	16 439	268	239	28	210	16 945	139	1973
422	77	229	57	18 402	1 193	210	494	20 089	304	269	16	253	20 662	264	1974
501	86	260	130	21 617	2 291	257	534	24 442	337	988	534	454	25 767	676	1975
633	97	352	335	27 888	1 722	296	576	30 186	397	1 587	803	784	32 170	793	1976
53	9	35	21	2 249	117	3	46	2 412	21	46	—	46	2 478	19	1976 X
55	1	5	21	2 547	160	54	43	2 750	16	89	—	89	2 856	14	XI
68	27	75	29	3 119	162	10	87	3 369	107	256	213	43	3 732	114	XII
55	7	5	15	1 615	189	70	53	1 857	9	192	—	192	2 058	16	1977 I
48	2	10	27	2 715	150	53	8	2 873	9	61	—	61	2 943	6	II
63	6	30	22	2 039	176	5	13	2 228	19	52	—	52	2 299	14	III
58	36	25	14	2 106	99	7	76	2 281	18	27	—	27	2 326	7	IV
61	2	15	31	2 269	143	39	68	2 479	40	105	—	105	2 624	25	V
66	9	65	32	2 158	129	19	146	2 434	53	204	152	51	2 690	83	VI
62	22	25	30	2 591	130	3	55	2 777	41	50	—	50	2 868	11	VII
56	2	5	24	2 987	193	30	30	3 211	30	191	—	191	3 432	10	VIII
63	13	10	17	2 576	178	10	15	2 769	20	264	143	121	3 052	13	IX
66	17	10	17	2 548	185	46	53	2 786	24	319	207	112	3 130	11	X
70	2	15	16	2 617	135	24	42	2 793	27	453	390	64	3 274	135	XI
667	118	215	259	26 221	1 707	306	559	28 486	292	1 917	892	1 025	30 695	331	I—XI

Yhteensä Summa Total	Muut menot — Övriga utgifter Other expenditure														Vuosi ja kuukausi År och månad Year and month
	I 73	I 74	I 75	I 76	I 77	I 78	I 79	I 80	I 81	I 82	I 83	I 84	I 85	I 86	
1 828	485	283	95	19	396	+ 85	11 738	988	279	732	179	553	13 736	359	1972
2 014	579	304	142	21	466	+ 8	13 421	1 308	773	953	190	763	16 455	878	1973
2 425	877	265	174	27	465	+ 94	17 515	1 481	465	666	204	481	20 127	793	1974
3 144	1 310	270	480	47	796	+ 250	24 092	2 369	589	496	145	351	27 546	1 398	1975
3 459	1 483	292	258	45	595	+ 37	27 278	2 966	560	484	216	267	31 288	1 953	1976
333	189	10	— 60	4	— 45	— 2	2 149	290	20	25	22	3	2 485	118	1976 X
333	135	10	— 56	4	— 42	— 18	2 330	361	22	13	1	11	2 725	265	XI
506	202	60	55	3	119	— 26	2 686	396	10	116	84	33	3 208	374	XII
217	91	71	15	3	89	+ 5	2 127	286	24	150	8	142	2 587	140	1977 I
244	86	30	36	3	69	+ 8	2 751	205	38	25	6	19	3 028	54	II
289	116	18	— 30	4	— 8	+ 2	2 340	250	60	19	14	5	2 668	98	III
267	115	14	17	4	35	+ 30	2 320	177	73	5	5	0	2 575	76	IV
279	119	65	— 68	4	1	— 14	2 635	223	50	61	11	50	2 969	192	V
315	129	50	59	5	115	+ 33	2 470	269	47	39	19	19	2 825	198	VI
244	126	17	106	4	127	+ 59	2 610	250	12	66	2	9	2 897	167	VII
248	116	37	— 44	5	— 2	— 71	2 638	179	62	16	6	10	2 895	31	VIII
302	129	31	— 66	4	— 31	— 25	2 509	397	65	35	15	20	3 006	116	IX
348	166	14	— 10	6	9	+ 23	2 578	288	68	24	20	4	2 958	170	X
359	128	20	— 78	5	— 53	+ 19	2 763	196	70	14	1	13	3 043	151	XI
3 113	1 321	367	— 63	47	351	+ 52	27 749	2 721	582	400	108	292	31 452	1 392	I—XI

Insurance Institution — <sup>3)</sup> Other taxes and charges based on sales — <sup>4)</sup> State proceeds from betting operations — <sup>5)</sup> Interest, dividends and share of surplus expenditure related to wages and salaries — <sup>6)</sup> Purchase of military equipment and supplies — <sup>7)</sup> State aid to local self-government bodies — <sup>8)</sup> Other State on State debt — <sup>9)</sup> Expenditure excl. financial investments and redemptions.

## 51. Ilmoitetut sairaustapaukset — Anmälda sjukdomsfall — Registered cases of illness

Vuosi ja kuukausi År och månad Year and month	Lavan- tauti Tyfus <i>typhoidea</i>	Pikku- lavan- tauti Paratyfus <i>paratyphoidea</i>	Hiirilavan- tauti Mus- paratyfus <i>Salmonella</i> <i>typhi-</i> <i>murium</i>	Muut sal- monella- infektioit Övriga salmonella- infektioner <i>Salmonel-</i> <i>losis alia</i>	Puna- tauti Rödsot <i>Dysen-</i> <i>teria</i>	Suoli- tulehdus, ripuli Enteritis och diarré <i>Enteritis,</i> <i>Diarrhoea</i>	Hengityselinten tuber- kuloosi Tuberkulos i respirationsorganen <i>Tub.organorum</i> <i>respirationis</i>		Jänis- rutto Tularemi <i>Tula-</i> <i>raemia</i>	Hinku- yskä Kikhosta <i>Pertussis</i>
	(N:o 001)	(N:o 002)	(N:o 003)	(N:o 004, 006)	(N:o 008, 009)	M	N	(N:o 010—012)	(N:o 021)	(N:o 033)
	J 1	J 2	J 3	J 4	J 5	J 6	J 7	J 8	J 9	J 10
1972.....	—	62	1 042	1 126	11	25 857	2 188	1 230	—	40
1973.....	12	38	812	638	6	26 529	1 948	1 160	—	72
1974.....	3	43	740	520	9	32 466	1 799	1 059	110	158
1975.....	3	47	885	697	43	40 904	1 741	972	64	188
1976.....	7	27	1 366	794	79	46 479	1 610	841	3	105
1977.....	3	33	656	1 224	90	41 641	1 554	801	78	99
1976 VI	—	2	83	58	—	3 945	106	60	—	6
VII	—	4	66	85	3	2 429	94	48	—	1
VIII	1	3	117	69	8	2 616	131	81	1	4
IX	—	4	70	52	15	3 267	163	95	1	5
X	—	3	61	61	10	2 971	112	72	—	14
XI	—	1	28	53	6	3 293	71	42	1	9
XII	—	1	32	46	4	3 841	183	98	—	32
1977 J	1	3	32	107	8	4 132	184	83	—	4
II	—	1	35	67	9	5 327	105	49	—	5
III	—	—	23	304	6	5 721	113	60	—	4
IV	—	1	46	65	6	3 422	122	45	—	19
V	—	5	45	41	5	3 303	138	67	1	5
VI	—	—	44	32	4	3 297	100	52	—	12
VII	—	4	72	80	4	2 634	105	59	—	4
VIII	1	5	101	139	7	3 048	153	90	5	3
IX	—	7	110	143	13	2 399	120	63	52	1
X	—	4	50	82	8	2 523	126	74	6	7
XI	1	1	50	105	14	3 200	92	66	9	15
XII	—	2	48	59	6	2 635	196	93	5	20

Vuosi ja kuukausi År och månad Year and month	Tulirokko Scharla- kansfeber <i>Scarlatina</i> et tonsillitis <i>strepto-</i> <i>coccica</i>	Kulikutau- din luont. tai muu märkän. aivo- kalvontulehdus Epidemisk eller övrig varig hjärnhinne- inflammation <i>Infectio</i> <i>meningo-</i> <i>coccica</i>	Seröösinen aivokalvon- tulehdus Serös hjärnhinne- inflamma- tion <i>Meningitis</i> <i>aseptica</i>	Vesirokko Vatt- koppor <i>Varicellae</i>	Tuhka- rokko Mässling <i>Morbilli</i>	Vihuri- rokko Röda hund <i>Rubeola</i>	Äkillinen aivokuume Infektiös encefalitis <i>Enceph-</i> <i>alitis virosa</i>	Tarttuva keltatauti Smittos- sam gulsot <i>Hepatitis</i> <i>infectiosa</i>	Sikotauti Pässijuka <i>Parotitis</i> <i>epidemic</i>	Malaria
	(N:o 034)	(N:o 036)	(N:o 045-046)	(N:o 052)	(N:o 055)	(N:o 056)	(N:o 065-068)	(N:o 070)	(N:o 072)	(N:o 084.30)
	J 11	J 12	J 13	J 14	J 15	J 16	J 17	J 18	J 19	J 20
1972.....	6 263	111	320	7 252	14 159	5 042	100	236	7 895	4
1973.....	6 255	228	488	9 828	13 034	2 629	107	114	6 729	3
1974.....	6 228	646	362	7 531	11 353	6 006	97	107	7 162	12
1975.....	4 823	456	438	6 204	3 384	7 125	83	131	8 949	3
1976.....	4 363	120	275	6 506	8 706	2 672	56	79	8 790	22
1977.....	4 682	147	163	5 415	2 837	2 192	72	89	5 076	4
1976 VI	329	11	24	550	1 223	302	4	8	867	7
VII	218	7	19	317	309	140	10	6	300	2
VIII	196	2	23	243	160	118	7	8	201	7
IX	351	10	10	409	176	149	6	7	267	1
X	377	13	9	681	241	138	12	15	321	1
XI	472	11	17	878	422	147	3	8	507	1
XII	499	5	16	870	337	206	1	4	579	—
1977 I	430	16	6	753	295	225	6	8	579	1
II	496	8	19	709	353	534	6	11	861	—
III	501	10	17	687	364	364	5	4	1 054	—
IV	407	14	11	307	378	185	4	7	468	1
V	350	11	17	358	223	144	1	5	423	—
VI	285	9	16	362	346	143	9	3	312	—
VII	233	17	17	225	109	75	6	15	146	1
VIII	293	11	8	322	88	112	7	4	142	—
IX	359	20	15	212	110	81	7	21	123	1
X	417	10	12	381	152	125	11	5	299	—
XI	557	10	19	549	245	128	7	4	327	—
XII	354	11	6	550	174	76	3	2	342	—

Ks. huomautusosasto vuoden ensimmäisessä numerossa — Se notavdelningen i häfte 1 — See note section in the January issue.

51. Ilmoitetut sairaustapaukset (jatk.) — Anmälda sjukdomsfall (forts.) — Registered cases of illness (cont.)

Vuosi ja kuukausi År och månad Year and month	Kuppa — Syfilis — <i>Syphilis</i>						Äkill. tippuri Akut gonorré <i>Gonorrhoea acuta</i>		Muu tippuri Övrig gonorré <i>Other gonorrhoea</i>		Lapamato Bandmask <i>Dibothriocephalus</i>	Äkillinen nielurisatulehdus Akut tonsillit <i>Tonsillitis acuta</i>	Äkillinen hengitystulehdus Akut infektion i övre luftvägarna <i>Infectio viarum respirat sup.</i>	Influenssa Influenta <i>Influenta</i>	Keuhko- kuume Lung- inflammation <i>Pneumonia</i>
	Synnyn. Medfödd <i>Congenita</i>		Varhaisast. Tidig <i>Recens</i>		Myöhäisast. Sen <i>Tarda</i>		M	N	M	N					
	M	N	M	N	M	N									
	(N:o 090.00—097.00)						(N:o 098.00—098.09)		(N:o 098.88)						
J 21	J 22	J 23	J 24	J 25	J 26	J 27	J 28	J 29	J 30	J 31	J 32	J 33	J 34	J 35	
1972.....	—	—	96	53	27	23	8 635	5 215	8	18	5 307	143 340	299 695	20 277	17 656
1973.....	—	—	80	37	16	17	8 146	5 203	19	4	3 786	132 354	303 218	36 423	12 791
1974.....	—	—	61	27	60	25	9 131	5 710	37	78	2 357	124 373	337 472	27 143	10 637
1975.....	—	—	88	37	40	22	8 656	5 594	60	67	2 285	120 044	287 581	31 874	8 654
1976.....	—	—	79	26	31	14	8 074	5 188	43	77	1 873	112 328	307 497	30 897	8 712
1977.....	—	—	124	36	44	12	7 192	4 944	64	77	1 529	107 037	347 628	..	12 191
1976 VII	—	—	3	1	2	—	750	451	7	7	72	7 196	11 954	—	323
VIII	—	—	—	3	3	—	972	569	12	15	134	8 273	13 418	—	345
IX	—	—	13	2	3	2	811	529	1	9	177	11 798	26 930	—	616
X	—	—	3	—	2	1	626	426	3	7	178	10 454	25 930	—	718
XI	—	—	15	2	2	1	677	448	2	5	162	10 217	29 212	—	852
XII	—	—	15	5	4	1	632	391	3	11	167	11 081	35 469	—	1 066
1977 I	—	—	13	2	5	1	507	356	5	7	146	8 503	23 640	—	736
II	—	—	14	4	1	—	489	346	7	3	160	8 941	26 523	—	692
III	—	—	1	—	1	—	587	374	8	7	168	10 285	49 721	—	987
IV	—	—	12	4	3	—	472	337	2	4	100	7 683	40 472	7 478	1 128
V	—	—	15	4	5	—	539	345	8	2	132	7 959	26 780	1 777	888
VI	—	—	13	4	2	1	616	407	4	5	122	8 942	22 417	—	822
VII	—	—	7	2	—	—	685	490	5	2	55	7 387	12 606	—	515
VIII	—	—	9	5	5	3	857	616	8	7	112	10 395	20 220	—	728
IX	—	—	13	6	7	2	675	446	4	10	105	9 233	27 863	—	1 033
X	—	—	14	2	6	3	635	437	8	14	135	9 346	29 587	—	1 327
XI	—	—	5	—	6	—	552	440	5	6	169	10 638	40 220	—	2 135
XII	—	—	8	3	3	2	578	350	—	10	125	7 725	27 579	181	1 200

52. Vireille pannut vararikot — Anhängiggjorda konkursmål — Bankruptcies

Vuosi ja neljännes År och kvartal Year and quarter	Yhtiöt — Bolag — <i>Companies</i>							Yrittäjät — Företagare — <i>Individual enterprisiers</i>							Muut yksityshenkilöt Andra enskilda personer <i>Other individuals</i>	Tuntematon Okänd <i>Unknown</i>	Kaikkiaan Inalles <i>Total</i>	
	Maa- ja metsätal. Jord- och skogsbruk <i>Agriculture and forestry</i>	Teollisuus ja käsityö Industri och hantverk <i>Industry and handicraft</i>	Rakennus- toiminta Byggnads- verksamhet <i>Construction</i>	Kauppa- Handel <i>Com- merce</i>	Lil- kenne Sam- färd- Trans- port and com- muni- cations	Palve- lukset Tjänster <i>Ser- vices</i>	Tunte- maton Okänd <i>Un- known</i>	Maa- ja metsätal. Jord- och skogsbruk <i>Agriculture and forestry</i>	Teollisuus ja käsityö Industri och hantverk <i>Industry and handicraft</i>	Rakennus- toiminta Byggnads- verksamhet <i>Construction</i>	Kauppa- Handel <i>Com- merce</i>	Lil- kenne Sam- färd- Trans- port and com- muni- cations	Palve- lukset Tjänster <i>Ser- vices</i>	Tunte- maton Okänd <i>Un- known</i>				
																		K 1
	K 16	K 17																
1972.....	3	85	67	147	23	49	22	16	22	50	81	45	32	166	192	263	1 263	
1973.....	3	78	50	153	16	42	24	9	12	32	54	35	27	142	131	255	1 063	
1974.....	2	65	58	155	15	31	17	8	9	40	57	18	27	121	65	282	970	
1975.....	3	85	66	192	21	51	1	9	11	36	42	13	19	102	36	340	1 027	
1976.....	2	128	63	211	16	52	—	5	23	41	52	20	25	143	45	229	1 055	
1977.....	2	182	79	223	9	59	4	8	22	41	47	15	18	150	39	519	1 417	
1975 I	1	19	15	54	4	18	—	1	2	15	10	4	4	27	18	99	291	
II	—	17	9	49	7	9	—	1	4	2	9	2	2	27	3	92	233	
III	—	22	20	51	8	9	—	3	4	11	14	3	8	30	9	82	274	
IV	2	27	22	38	2	15	1	4	1	8	9	4	5	18	6	67	229	
1976 I	2	26	18	45	2	17	—	1	7	18	11	8	11	37	9	42	254	
II	—	26	16	49	4	11	—	—	8	9	17	—	6	25	3	49	223	
III	—	32	12	50	2	11	—	2	5	5	11	3	5	45	9	61	253	
IV	—	44	17	67	8	13	—	2	3	9	13	9	3	36	24	77	325	
*1977 I	—	40	19	50	4	10	4	3	6	13	17	2	6	38	23	114	349	
II	—	45	24	58	3	12	—	1	3	8	11	6	3	40	10	91	316	
III	2	45	14	64	—	19	—	1	8	9	13	3	8	35	2	144	367	
IV	—	51	22	51	2	18	—	3	5	11	6	4	1	37	4	170	385	

Ks. huomautusosasto vuoden ensimmäisessä numerossa — Se notavdelningen i häfte 1 — See note section in the January issue.

53. Poliisin ja tullin tietoon tulleet rikokset, päihtyneenä säilöön otetut ja pysäköintivirheet  
 Brott som kommit till polisens och tullens kännedom, berusade som tagits i förvar och parkeringsfel  
 Offences known to the police and the customs, intoxicated persons taken into custody and parking errors

Vuosi ja kuukausi År och månad Year and month	Rikoslakia vastaan tehdyt rikokset — Brott mot strafflagen — Offences against the Criminal Law												
	Virkamiheen väkivaltaisen vastustaminen — Våldsamt motstånd mot tjänsteman Assault against a State official	Huoltateko virkamienhelle hindrando av tjänsteman when on duty	Rattijuopumus *) Rattfylleri *)	Asiakirjan väärentäminen Förfalskning av handling Forgery of documents	Salakuljetus Smuggling	Tappo, murha Dråp mord, Manslaughter, murder	Fahoinpitelyrikokset (myös tappeli) Misshandelsbrott (också slagsmål) Assault and battery offences (incl. brawl)	Siveellisyysrikokset Sedlighetsbrott Moral offences	Varkausrikokset Tullgreppsbrott Larcenies	Sittä — Dårav — Of which: Moottorialajoneuvon anastaminen — Tillgrepp av motorfordon — Theft of motor vehicle	Moottorialajoneuvon luvaton käyttö — Olovligt bruk av motorfordon — Illicit use of motor vehicle	Kavalus Förskring Embazelement	Ryöstö Rån Robbery
	L 1	L 2	L 3	L 4	L 5	L 6	L 7	L 8	L 9	L 10	L 11	L 12	L 13
1971 ....	981	2 620	10 118	4 331	162	102	11 858	598	70 366	3 412	4 622	1 453	1 204
1972 ....	1 045	2 531	11 462	6 523	125	118	12 527	558	81 048	3 789	5 949	1 316	1 372
1973 ....	1 283	3 031	13 631	6 879	126	101	13 183	624	88 399	3 615	6 717	1 214	1 886
1974 ....	1 499	4 112	16 558	5 944	236	102	13 680	703	89 442	2 861	7 183	1 216	1 839
1975 ....	1 467	4 528	17 918	6 706	241	145	13 138	765	101 079	3 251	8 165	1 288	1 968
1976 ....	1 326	3 744	16 781	5 818	442	128	11 348	652	97 403	2 450	8 074	1 344	1 962
1976 VII	124	307	1 531	537	9	9	972	79	9 167	267	784	80	238
VIII	104	307	1 641	468	14	11	991	74	10 471	310	882	96	232
IX	102	285	1 604	427	6	8	941	75	9 725	257	889	107	168
X	136	326	1 832	449	19	13	1 116	57	9 226	238	898	117	185
XI	106	358	1 449	685	64	10	980	57	8 138	215	706	118	123
XII	123	400	1 246	462	207	2	925	47	7 257	134	545	202	147
*1977 I	96	367	1 088	504	17	5	944	54	6 649	85	440	247	122
II	104	298	968	460	19	7	796	39	5 884	61	377	186	128
III	109	384	1 260	543	22	10	910	38	6 934	87	469	145	119
IV	96	369	1 551	509	15	10	968	50	7 846	161	565	109	134
V	99	345	1 722	594	14	12	1 078	58	8 753	204	713	154	203
VI	108	411	1 918	356	19	6	1 056	57	8 825	185	778	127	241
VII	116	407	2 094	531	14	13	1 022	63	9 558	231	831	74	219
VIII	109	272	1 913	585	22	10	1 030	85	10 595	260	900	75	244
IX	96	335	2 003	602	7	11	935	45	10 061	284	929	97	207

Vuosi ja kuukausi År och månad Year and month	(Jatk. — Forts. — Cont.)			Muut rikokset — Övriga brott — Other offences												
	Petos Bedrägeri Fraud	Muut Övriga Other offences	Yhteensä Inalles Total	Alkoholittomien aineiden luvaton valmistus — Olovligt tillverkning av alkoholhaltigt ämne — Illicit distillation of alcohol	Alkoholittomien aineiden luvaton myynti — Olovligt försäljning av alkoholhaltigt ämne — Illicit sale of alcohol	Alkoholittomien aineiden luvaton maahantuonti — Olovligt införsel av alkoholhaltigt ämne — Illicit import of alcohol	Muut alkoholittomien aineiden luvaton maahantuonti — Övriga brott mot alkoholittomien aineiden luvaton maahantuonti — Other offences against the Law on Alcoholic Beverages	Muut Övriga Other offences	Yhteensä Inalles Total	Liikennerikokset Trafikbrott Traffic offences	Kaikki rikokset Alla brott All offences	Päihtyneenä säilöön otetut Berusade som tagits i förvar Intoxicated persons taken into custody	Pysäköintivirheet *) Parkeringsfel *) Parking errors *)			
	L 14	L 15	L 16	L 17	L 18	L 19	L 20	L 21	L 22	L 23	L 24	L 25	L 26			
1971 ....	10 565	30 485	149 465	418	1 965	1 571	8 828	28 246	41 028	158 778	349 271	207 955	116 408			
1972 ....	9 766	32 581	166 921	650	3 723	1 515	6 375	30 481	42 744	176 644	386 304	208 154	170 079			
1973 ....	8 527	37 312	182 913	720	6 603	1 368	8 028	36 792	53 511	213 480	449 909	232 009	190 824			
1974 ....	9 515	42 656	194 685	592	4 986	1 596	14 080	50 827	72 081	252 947	519 713	288 227	220 702			
1975 ....	9 088	43 658	210 154	453	11 888	1 821	12 022	51 570	77 754	272 441	560 349	276 206	260 214			
1976 ....	8 979	37 059	195 060	538	4 718	1 950	7 435	36 710	51 351	222 905	469 316	232 446	214 999			
1976 VII	748	3 169	17 754	49	128	166	791	2 500	3 634	17 684	39 072	21 270	15 573			
VIII	656	3 416	19 363	40	564	180	619	2 632	4 035	20 331	43 729	20 312	19 118			
IX	804	3 448	18 589	35	139	208	651	3 385	4 418	23 059	46 066	19 714	20 470			
X	837	4 090	19 301	117	338	206	736	4 951	6 348	25 251	50 900	20 933	20 704			
XI	831	3 371	16 996	29	382	211	610	3 574	4 806	20 661	42 463	18 652	19 382			
XII	891	3 064	15 518	50	811	229	689	3 248	5 027	18 794	39 339	19 076	18 592			
*1977 I	742	3 014	14 289	51	174	214	599	2 474	3 512	15 715	33 516	18 253	18 826			
II	847	2 531	12 644	40	104	109	505	2 341	3 099	13 829	29 572	16 838	17 334			
III	806	2 889	14 638	28	500	176	702	4 053	5 459	15 879	35 976	21 977	20 280			
IV	696	3 228	16 146	39	186	133	780	4 461	5 599	17 205	38 950	21 441	17 741			
V	840	3 635	18 220	59	1 221	114	1 178	2 756	5 328	20 086	43 634	21 441	18 589			
VI	825	3 602	18 329	71	483	191	1 057	2 572	4 374	15 717	38 420	23 357	16 216			
VII	646	3 632	19 220	78	1 111	122	1 135	3 747	6 193	16 938	42 351	23 319	16 931			
VIII	775	3 681	20 296	38	315	180	825	3 914	5 272	18 305	43 873	21 688	17 542			
IX	733	3 639	19 700	27	1 736	148	704	3 468	6 083	20 299	46 082	20 713	19 327			

\*) Laki liikennejuopumuksesta (RL 23) tuli voimaan 1. 4. 1977 — Lagen om trafikfylleri (SL 23) trädde i kraft den 1. 4. 1977 — Law on drunken driving (CL 23) came into force 1. April 1977.

\*) Maksukehotukset — Betalningsanmaningar — Request of payment.

**Suomen valtion uusinta tilastoa sarjoittain — Finska statens nyaste statistik enligt serier**  
*Most recent Statistics of Finland by series, published by the State*

**A Yleiset tilastojulkaisut — Allmänna statistiska publikationer — General statistical publications**

Tilastokatsauksia — Statistiska översikter — *Bulletin of statistics* (à 5,—, vsk. — årg. 50,—).

Suomen tilastollinen vuosikirja 1976 — Statistisk årsbok för Finland 1976 — *Statistical yearbook of Finland 1976*.<sup>1)</sup>

**B Suomen virallinen tilasto (SVT) — Finlands officiella statistik (FOS) — Official Statistics of Finland (OSF)**

- I A: 95 Ulkomaankauppa. Vuosijulkaisu 1975. Osa I—II — Utrikeshandel. Årspublicktion 1975. Del I—II — *Foreign trade 1975. Volume I—II.* (I 80,—) (II 30,—)
- I A: 96 Ulkomaankauppa. Vuosijulkaisu 1976. Osa I—II — Utrikeshandel. Årspublicktion 1976. Del I — II *Foreign trade 1976. Volume I—II.* (I 80,—) (II 30,—)
- I A: Ulkomaankauppa. Kuukausijulkaisu, marraskuu 1977 — Utrikeshandel. Månadspublikation, november 1977 — *Foreign trade. Monthly bulletin, November 1977.* (à 3,—, vsk. — årg. 25,—)
- I B: 58 a. Merenkulku. Kauppalaivasto 1975 — Sjöfart. Handelsflottan 1975 — *Navigation. Merchant fleet 1975* (18,—)
- I B: 59 b. Merenkulku. Meriliikenne Suomen ja ulkomaiden välillä 1976 — Sjöfart. Sjöfarten mellan Finland och utlandet 1976 — *Navigation. Shipping between Finland and foreign countries 1976.* (25,—)
- I B: 59 b. Merenkulku. Kuukausijulkaisu n:o 12, 1977 — Sjöfartsstatistik. Månadspublikation nr 12, 1977.
- III: 74. Maatalous. Maatalouden vuositilasto 1975 — Lanthushållning. Lantbrukets årsstatistik 1975 — *Agriculture. Annual statistics of agriculture 1975.* (22,—)
- III: 66—68. Maatalous. Yleinen maatalouslaskenta 1969. Osat I—III — Lanthushållning. Allmänna lantbruksräkningen 1969. Del I—III — *Agriculture. Census of agriculture 1969. Vol. I—III.* (à 12,—)
- IV B: 40. Tulo- ja omaisuustilasto 1974 — Inköms- och förmögenhetsstatistik 1974 — *Statistics of income and property 1974.* (19,—)
- VI A: 134. Kuolleisuus- ja eloonjäämistauluja 1966—1970 — Dödlighets- och livslängdstabeller 1966—1970 — *Life tables 1966—1970.*
- VI A: 128. Katsaus väestönmuutoksiin vuosina 1951—1965 — Översikt av befolkningsrörelsen åren 1951—1965 — *Review of vital statistics in the years 1951—1965.* (11,—)
- VI A: 137. Väestönmuutokset 1974 — Befolkningsrörelsen 1974 — *Vital statistics 1974.* (18,—)
- VI B: 130. Kuolemansyyt 1974 — Dödsorsaker 1974 — *Causes of death in Finland 1974.* (22,—)
- VI C: 104. Väestölaskenta 1970<sup>2)</sup>: I Yleiset demografiset tiedot; II A—B Elinkeino ja ammattiasema; III Työpaikan sijainti; IV Taajamat; V Asuntokanta; VI Ruokakuntien rakenne; VII A—B Koulutus; VIII Perheet; IX Ammatti ja sosiaaliasema; X Rakennuskanta, liike- yms. huoneistot; XI Työvoima ja toimeentulon lähde; XII Kesämökki; XIII Tulot ammatin, koulutuksen ym. mukaan; XIV Ruokakuntien asunto-olot; XV Tutkimus lasten lukumäärästä; XVI Tilastokartat; XVII A Ruotsinkielinen väestö, B Mustalaiset, C Saamelaiset; XVIII Väestöpyramiidit; XIX Taululuettelot — Folkräkning 1970: I Allmänna demografiska uppgifter; II A—B Näringsgren och yrkesställning; III Arbetsplatsens belägenhet; IV Tätorter; V Bostadsbeståndet; VI Hushållens struktur; VII A—B Utbildning; VIII Familjer; IX Yrke och socialställning; X Byggnadsbeståndet, affärs- o.a. dyl. lokaler; XI Arbetskraft och inkomstkälla; XII Sommarstugor; XIII Inkomster efter yrke, utbildning osv.; XIV Hushållens bostadsförhållanden; XV Undersökning angående barnantal; XVI Statistikkartor; XVII A Den svenskspråkiga befolkningen, B Zigenarna, C Samebefolkningen; XVIII Befolkningspyramider; XIX Tabellförteckningar — *Population census 1970: I General demographic data; II A—B Industry and industrial status; III Place of work; IV Localities; V Housing; VI Structure of households; VII A—B Education; VIII Families; IX Occupation and social position; X Buildings, premises in commercial use etc.; XI Labour force of livelihood; XII Summer cottages; XIII Incomes by occupation, education etc.; XIV Housing conditions of households; XV Fertility study; XVI Statistical maps; XVII A Swedish-speaking population, B Gipsies, C Lappish population XVIII Population pyramids; XIX List of tables.*
- VII B: 86. Postipankin hallituksen kertomus vuodelta 1975 — Postbanksstyrelsens berättelse för år 1975.
- VII C (=A,C,E): 65. Pankit 1974 — Bankerna 1974 — *The Banks 1974.* (13,—)
- VII D: 00. Vuodesta 1974 tilasto on siirretty sarjaan Tilastotiedotus RT — Fr.o.m. 1974 har statistiken överförs till serien Statistisk rapport RT — *From 1974 the statistics have been transferred to the Series Statistical Reports RT.*
- X: 97. Yleissivistävät oppilaitokset lukuvuosi 1974/75 — Allmänbildande läroanstalten, läsåret 1974/75 — *General, education; school year 1974/75.* (18,—)
- XI: 72, 73. Yleinen terveyden- ja sairaanhoito 1969—1970 — Allmän hälso- och sjukvård 1969—1970 — *Public Health and Medical Care 1969—1970.* (35,—)
- XIII: 91. Posti- ja lennätinlaitos 1975 — Post- och telegrafverket 1975 — *Post and Telegraph Office 1975.*
- XIV A: 74. Maanmittaus. Maanmittaushallituksen kertomus 1976 — Lantmäteriet. Lantmäteristyrehsens berättelse 1976 — *Land surveying. Report for the period 1976.*
- XVII A: 8. Metsätalustilallinen vuosikirja 1975 — Skogsstatistisk årsbok 1975 — *Yearbook of forest statistics*.<sup>3)</sup>
- XVIII A: 94. Teollisuustilasto 1973 — Industristatistik 1973 — *Industrial statistics of Finland 1973: I* (26,—) *II* (72,—)
- XVIII A: 95. Teollisuustilasto 1974 — Industristatistik 1974 — *Industrial statistics of Finland 1974: I.* (60,—)
- XVIII C: 15. Talonrakennustilasto 1975 — Husbyggnadsstatistik 1975 — *House construction statistics 1975.* (13,—)
- XVIII D: 10. Asuntotuotanto 1975 — Bostadsproduktionen 1975 — *Production of dwellings 1975.*
- XIX: 92. Tie- ja vesirakennukset 1976 — Väg- och vattenbyggnaderna 1976.
- XX: 94. Rautatietilasto 1976 — Järnvägsstatistik 1976 — *Railway Statistics in 1976.* (48,—)
- XXI A: 21. Huoltoapu 1975 — Socialhjälp 1975 — *Social assistance 1975.*
- XXI A: 23. Sosiaalihuollon henkilökunta 1974 — Socialvårdens personal 1974 — *Staff of Social Welfare 1974*
- XXI A: 24. Kodinhoitoapu 1976 — Hemvårdshjälp 1976 — *Home help 1976.* (16,—)
- XXI B: 16. Sosiaalihuollotilaston vuosikirja 1974 — Socialvårdsstatistisk årsbok 1974 — *Statistical yearbook of social welfare 1974.* (32,—)
- XXII A: 81. Vakuutusyhtiöt 1975 — Försäkringsbolagen 1975 — *The insurance companies 1975.* (45,—)
- XXIII A: 112. Rikollisuus. Poliisin tietoon tullut rikollisuus 1975 — Brottslighet. Brottslighet som kommit till polisens kännedom 1975 — *Criminality. Criminality known to the police 1975.* (16,—)

<sup>1)</sup> 60,— <sup>2)</sup> à 12,— <sup>3)</sup> 16,—

- XXIII B: 111. Rikollisuus. Tuomioistuinten tutkimat rikokset 1975. Brottslighet. Vid domstolar rannsade brott 1975 — *Criminality. Criminal cases tried by the courts 1975.*
- XXIII C: 92. Tuomioistuinten toiminta vuonna 1974 — Domstolarnas verksamhet år 1974 — *Function of courts 1974.* (8,—)
- XXVI A: 27. Työtaturmat 1973, 1974, 1975 — Olycksfall i arbetet 1973, 1974, 1975 — *Industrial accidents 1973, 1974, 1975.* (10,—)
- XXIX A: 30. Tasavallan presidentin valitsijamiesten vaalit 1968 — Val av elektor för valet av republikens president 1968 — *Elections of presidential electors 1968.* (7,—)
- XXIX A: 33. Kansanedustajain vaalit 1975 — Riksdagsmannavalen 1975 — *Parliamentary elections 1975.* (16,—)
- XXIX B: 5. Kunnallisvaalit 1976 — Kommunalvalen 1976 — *Municipal elections 1976.* (18,—)
- XXXI: 47. Kuntien talous 1974 — Kommunernas ekonomi 1974 — *Economy of the communes 1974.* (15,—)
- XXXII: 37. Sosiaalisten kerrostumien määrälliset vahvuudet — De sociala skiktens kvantitativa numerärer — *Quantitative analyses of social strata in Finland.* (16,—)
- XXXII: 38. Työtaturmat, työntekijän ominaisuudet ja tapaturmien sattumisajankohta — *Industrial accidents in Finland, the characteristics of the injured persons and the moment of the accident.* (21,—)
- XXXII: 39. Merenkulkijoiden työtaturmat vuosina 1970—1972 — Olycksfall i arbete som drabbat sjöfarare åren 1970—1972. (25,—)
- XXXII: 40. Vanhusten huoltokustannuksiin vaikuttavista tekijöistä — *Cost factors in welfare for the aged.* (20,—)
- XXXII: 41. Äärimmäisen ahtaasti asuvat ruokakunnat Suomessa vuonna 1970. — *Extremely crowded households in Finland 1970.* (14,—)
- XXXII: 42. Kuolemantapaukset työ- ja matkatapaturmissa vuonna 1972 — *Fatal accidents at work and coming to and from work in 1972.* (15,—)
- XXXII: 43. Terveystieteiden tavoitteet ja painopisteet, — eräiden maiden terveystieteiden suunnitelmien tarkastelua — *Aims and emphases in health care revealed by an examination of various countries' health policy programmes.* (20,—)
- XXXII: 44. Ikä ongelmana työelämässä — *Age as a problem in workinglife.* (16,—)
- XXXII: 45. Kotiapulaiset ja heidän työnantajansa — *Domestic servants and their employers.* (26,—)
- XXXII: 46. Imeväiskuolleisuuteen vaikuttavat sosiaaliset ja taloudelliset tekijät Suomessa v. 1910—1971 — *Social and economic factors influencing infant mortality in Finland between 1910 and 1971.* (21,—)
- XXXII: 47. Eri ikäisten teollisuuden työntekijäin palkkaus ja ylityöt.
- XXXII: 48. Sosiaaliturvan kehitys Suomessa 1950—1974. (21,—)
- XXXII: 49. Sosiaalimenot vuonna 1974 sekä ennakkotiedot vuodelle 1975 — Socialutgifterna år 1974 samt förhandsuppgifter om 1975 års socialutgifter — *Social expenditure in 1974 and preliminary data for 1975.*
- XXXII: 50. Eri ikäisten teollisuuden työntekijäin koulutus — *The training of industrial workers belonging to various age categories.* (21,—)
- XXXII: 51. Sosiaalisten tulonsiirtojen kohtaanto (18,—)
- XXXIV: 42—46. Eläinlääkintölaitos 1971—1975 — Veterinärväsendet 1971—1975 — *Veterinary service 1971—1975.*
- XXXVI: 18. Liikennetilastollinen vuosikirja 1976 — Samfärdselstatistisk årsbok 1976 — *Yearbook of transport statistics 1976.* (27,—)
- XXXVII: 5. Korkeakoulu 1970/71 — Högskolorna 1970/71 — *Higher education 1970/71.* (20,—)
- XXXVIII: 3. Tutkimustoiminta 1975 — Forskningsverksamheten 1975 — *Research activity 1975.* (9,—)
- XXXIX: 3. Maatalous: maatalouden yritys- ja tulotilasto 1975 — Gårdsbruk: gårdsbrukets företags- och inkomststatistik 1975 — *Farm economy: enterprise and income statistics of farm economy 1975*
- XL: 1. Työvoimatiedustelu 1976 — Arbetskraftsenkäten 1976 — *Labour force survey 1976.* (16,—)

## Tilastokeskuksen julkaisusarjat — Statistikcentralens publikationsserier

*The series of publications of the Central Statistical Office of Finland*

### 1. Tiedotussarjat — Rapportserierna — Report Series

Vuosittainen luettelo Tilastokatsauksissa (myös eripainoksena) 1969: 2, 1970: 1, 1971: 1, 1972: 1, 1973: 1, 1974: 1, 1975: 1 — Årskatalog i Statistiska översikter (även särtryck) 1969: 2, 1970: 1, 1971: 1, 1972: 1, 1973: 1, 1974: 1, 1975: 1 — *Annual register in the Bulletin of Statistics (also reprint) 1969: 2, 1970: 1, 1971: 1, 1972: 1, 1973: 1, 1974: 1, 1975: 1.*

#### Tilastotiedotus — Statistisk rapport — Statistical Reports:

- VÄ Väestötilasto — Befolkningsstatistik — *Population Statistics*
- VL Vuoden 1970 väestölaskennan tiedot — Uppgifter om folkräkning år 1970 — *Data on 1970 Population Census*
- OI Oikeus- ja vaalitulasto — Rätts- och valstatistik — *Judicial and Election Statistics*
- TY Työvoimatilasto — Arbetskraftsstatistik — *Labour Force statistics*
- KO Koulutus- ja tutkimustilasto — Utbildnings- och forskningsstatistik — *Educational and Research Statistics*
- KT Kansantalouden tilinpito — Nationalräkenskaper — *National Accounting*
- TE Teollisuustilasto — Industristatistik — *Industrial Statistics*
- RA Rakennustilasto — Byggnadsstatistik — *Construction Statistics*
- KA Kauppatilasto — Handelsstatistik — *Trade Statistics*
- LI Liikennetilasto — Samfärdselstatistik — *Transport Statistics*
- RT Rahoitustilastot — Finansieringsstatistik — *Financial Statistics*
- YR Yritystilasto — Företagsstatistik — *Enterprise Statistics*
- PA Palkkatilasto — Lönestatistik — *Wage Statistics*
- TU Tulotilasto — Inkomststatistik — *Income Statistics*
- HI Hintatilasto — Prisstatistik — *Price Statistics*

#### Indeksitiedotus — Indexrapport — Index Reports

- TH Tukku- ja tuotannon hintaindeksi — Parti- och produktionsprisindex — *Wholesale and production price index*
- KH Kuluttajan hintaindeksi ja elinkustannusindeksi — Konsumentprisindex och levnadskostnadsindex — *Consumer price index and cost-of-living index*
- RK Rakennuskustannusindeksi — Byggnadskostnadsindex — *Building cost index*
- TR Tienrakennuskustannusindeksi — Vägbyggnadskostnadsindex — *Cost index of road construction*

## 2. Tutkimussarjat — Utredningsserierna — Research Series

### Tilastollisia tiedonantoja — Statistiska meddelanden — Statistical Surveys

Luetello Suomen tilastollisissa vuosikirjassa — Register i Statistisk årsbok för Finland — Register in the Statistical yearbook of Finland.

50. Ympäristötilastollinen vuosikirja — *Yearbook of environmental statistics of Finland*. 1972. 102 s. (5,—)
51. Kotitaloustiedustelu 1966 — Hushållsbudgetundersökningen 1966 *Household survey for 1966*. I Tekstiosa (30,—) — Textdel (30,—) — *Text volume (30,—)*, II Liitetaulukko-osa — Tabellbilaga — *Supplementary tables*. (25,—)
52. Väestöennusteet 1973—2000 — Befolkningsprognoser 1973—2000 — *Population projections 1973—2000*. (9,—)
53. Aluetilinpito 1960—70 — Regionalbokföringen 1960—70 — *Regional accounting 1960—70*. (17,—)
54. Katsaus Suomen väestökehitykseen. (17,—)
55. Kotitaloustiedustelu 1971, osa I: Kotitalouksien kulutusmenot, osa II: Kotitalouksien tulot ja tulojen jakaantuminen, osa III: Ruoka-aineiden kulutusmäärät. Kestokulutushyödykkeiden omistus ja hankintatapa. Vapaa-ajan käyttö — Hushållsbudgetundersökningen 1971, del I: Hushållens konsumtionsutgifter, del II: Hushållens inkomster och inkomstfördelningen, del III: Livsmedlens konsumtionsmängd. Ägandet och anskaffningssätt av varaktiga konsumtionsvaror. Utnyttjande av fritid — *Household survey 1971, volume 1: Household consumption expenditure, volume 2: Household income and income distribution, volume 3: Consumption of foodstuffs. Ownership and mode of acquisition of durable goods. Use of leisure* (I 45,—) (II 15,—) (III 25,—)
56. Ympäristötilasto 1974: tilastotietoja ympäristön tilasta Suomessa vuosina 1964—1974 — *Miljöstatistik 1974; statistiska uppgifter om miljötillståndet i Finland åren 1964—1974* — *Environmental statistics 1974: Statistical information on the condition of the environment in Finland in 1964—1974*. (26,—)
57. Aluetilinpito: tuotanto, työllisyys ja kiinteän pääoman bruttomuodostus lääneittäin vuonna 1973 — *Regionalräkenskaper: produktionen, sysselsättningen och den inhemska bruttobildningen av fast kapital länsvis 1973 — Regional accounting: production, employment and gross domestic fixed capital formation by provinces in 1973*. (18,—)
58. Elinolosuhteet 1950—1975 — Levnadsförhållanden 1950—1975 — *Living conditions 1950—1975*. (28,—)
59. Panos-tuotostutkimus 1970. Suomen kansantalouden panos-tuotosrakenne vuonna 1970 — *Input-output undersökningen 1970. Finlands nationalekonomiska input-output struktur år 1970 — Input-output structure of the Finnish Economy in 1970*. (38,—)

### Tilastokeskuksen tutkimuksia — Statistikcentralens undersökningar — Studies of Central Statistical Office

Luetello Tilastokatsauksissa 1972: 1, 1973: 1, 1974: 1, 1975: 1 — Register i Statistiska översikter 1972: 1, 1973: 1, 1974: 1, 1975: 1 — Register in the Bulletin of Statistics 1972: 1, 1973: 1, 1974: 1, 1975: 1.

20. Ympäristötilastollisen tietojärjestelmän kehikko. (5,—)
21. Kokonaistaloudelliseen ohjelmointimalliin perustuva tutkimus tuotantotekijöiden allokaatiosta Suomessa. (5,—)
22. Maassamuutto ja pohjoismainen muuttoliike vuonna 1970. (5,—)
23. *The framework of an Information System of Environmental Statistics*. (3,—)
24. Osamaksukauppa ja sen säätely Suomessa vuosina 1969—1972. (5,—)
25. Ruotsissa vuosina 1946—1970 ansiotyössä ollut suomalaisväestö. (3,—)
26. Neuvostoliiton suunnittelujärjestelmästä. (7,—)
27. Tulonjaon kehityspiirteitä. II, vuodet 1960—1972. (4,—)
28. Systeemiteorian ja systeemidynamiikan peruskäsitteitä. (2,—)
29. Sosiaalistimaisissa sovellettava kansantalouden tilinpitojärjestelmä.
30. Teollisuustuotannon kuukausivolyyymi-indeksin virheet ja niiden korjaaminen lineaarisella regressiomallilla. (5,—)
31. Vuoden 1974 kuntien kalleustutkimus. (12,—)
32. Hintaindeksit ja laadunmuutokset, sovellutus henkilöautojen hintakehityksen mittaamiseen. (16,—)
33. Kuolleisuus. Kuolleisuuden alueellinen jakaantuminen Suomessa 1961—1972 — *Dödlighet. Dödlighetens regionala fördelning i Finland 1961—1972 — Mortality. Regional distribution of mortality in Finland 1961—1972*. (20,—)
34. Kokonaistaloudellisia ongelmia II. (16,—)
35. *Finnish survey on relative income differences*. (16,—)
36. Syntyvyys. Syntyvyyden kehitys ja alueelliset erot Suomessa — *Fruktsamhet. Fruktsamhetens utveckling och regionala skillnader i Finland — Fertility. Development and regional differences of fertility in Finland*. (20,—)
37. Tulonjako. Kotitalouksien ja yksityisten tuloonsaajien tulonjako ja sen kehitys vuosina 1966—1974 — *Inkomstfördelning. Fördelningen av hushållens och privata inkomsttagares inkomster och dess utveckling åren 1966—1974 — Income distribution. Distribution of income of households and private income recipients and its development in 1966—1974*.
38. Kuluttajahintaindeksi. Menetelmät ja käytäntö: Alueittaiset ja väestöryhmittäiset kuluttajahintaindeksit (1972 = 100) ja alueittainen kuluttajahintatilasto. — *Consumer price index. Methods and practice*.
39. Kansantalouden tilinpidon ennakkotilaston luotettavuus Suomessa vuosina 1968—1973. (16,—)
40. Kuolleisuus: kuolleisuuden jakaantuminen kuoleman syiden mukaan 1951—1972 — *Dödlighet: om dödlighetens fördelning enligt dödsorsak 1951—1972 — Mortality on distribution of mortality by causes of death 1951—1972*. (16,—)
42. Siirtolaistilastojen kehittyminen Pohjoismaissa. (16,—)
43. Talonrakennusten tuotantokustannukset Suomessa vuonna 1973. (16,—)
44. Työvoimakehityksen ennustaminen. (18,—)
45. Talonrakentamisen volyyymi 1973=100 — *Husbyggnadsvolymer 1973=100*. (9,—)
46. Kuluttajahinnat Unkarissa ja Suomessa vuosina 1945—1975. (16,—)

## 3. Käsikirjoja — Handböcker — Handbooks

1. Koulutusluokitus. Uusittu laitos 31. 12. 1975 tilanteen mukaisena. 142 s. (20,—)
1. Utbildningsklassificering 1973 enligt ställningen 31. 12. 1973. (*Classification of education*). (20,—)
3. Tilasto-opas. Uusittu laitos. (10,—)
4. Toimialaluokitus (TOL) — Näringsgrensindelningen (NI) — *Standard industrial classification (SIC)*. (5,—)
5. Institutionaalisten sektorien luokitus — Den institutionella sektorindelningen.
6. Rahoitusvaateiden luokitus — Klassificering av finansobjekt — *Classification of financial assets and liabilities*. (2,—)
7. Tilastohaastattelijan opas 1975 — *Statistikintervjuarens guide 1975*.
8. Guide to Finnish statistics. (10,—)
9. Siviiliasian nimikkeistö 1977 — *Nomenklatur för civilmål 1977*.

**Virkalähetys Valtion painatuskeskuksesta**

<b>Tätä julkaisua myy</b>	<b>Denna publikation säljes av</b>	<b>This publication can be obtained from</b>
<b>VALTION PAINATUSKESKUS</b> MARKKINOINTIOSASTO	<b>STATENS TRYCKERICENTRAL</b> MARKNADSFÖRINGSÄVDELNINGEN	<b>GOVERNMENT PRINTING CENTRE</b> MARKETING DEPARTMENT
<b>Postimyynti</b> PL 516 00101 HELSINKI 10 Puh. 90-539011	<b>Postförsäljning</b> PB 516 00101 HELSINGFORS 10 Tel. 90-539011	<b>Mail-order business</b> P.O. Box 516 SF-00101 HELSINKI 10 Phone 90-539011
<b>Kirjakauppa</b> Annankatu 44 00100 HELSINKI 10 Puh. 90-611022	<b>Bokhandel</b> Annegatan 44 00100 HELSINGFORS 10 Tel. 90-611022	<b>Bookshop</b> Annankatu 44 00100 HELSINKI 10 Phone 90-611022