



# **Korkeakoulut Högskolorna Higher education**

**1977/  
1978**

HELSINKI 1979



**Tilastokeskus  
Statistikcentralen  
Central Statistical Office of Finland**

# Korkeakoulut Högskolorna Higher education

Tilastokirjasto  
Statistiska byråns utökade  
52584

**1977/  
1978**

HELSINKI 1979

ISSN 0355-2225  
ISBN 951-46-4546-4

Helsinki 1979. Valtion painatuskeskus

## Alkusanat

Tämä julkaisu sisältää tiedot korkeakoulujen kehittämislain piiriin kuuluvasta 17 korkeakoulusta, Svenska social- och kommunalhögskolanista, Sibelius-Akatemiasta ja Taideteollisesta korkeakoulusta.

Julkaisun sisältämät tiedot on kerätty korkeakouluilta. Tekstin »Aineisto»-kappaleessa on tarkemmin selostettu tietojen keruuta ja käsittelyä.

Tämä julkaisu jatkaa Suomen virallisen tilaston sarjaa XXXVII, joka on ilmestynyt lukuvuosilta 1966/67–1970/71. Julkaisun laadintaperiaatteet ovat muuttuneet, joten tämä julkaisu ei ole täysin vastaava edellisten kanssa. Tilaston tekotapa on muuttunut opiskelijatilaston osalta siten, että perustiedot ovat kumulatiivisen tiedoston sijasta nyt erillisenä vuosiaineistona. Lukuvuosilta 1971/72–1976/77 tiedot ovat ilmestyneet monistettuina tilastotiedotuksina Tilastokeskuksen KO-sarjassa erikseen korkeakouluopiskelijoista, -opettajista ja korkeakouluissa suoritetuista tutkinnoista. Näistä tilastotiedotuksista on luettelo julkaisun lopussa.

Tässä julkaisussa on esitetty aikasarjatiedot korkeakouluopiskelijoista lukuvuosilta 1917/18–1977/78 ja korkeakouluissa suoritetuista tutkinnoista lukuvuosilta 1917/18–1976/77.

Tämän julkaisun sisältämiä tietoja on aikaisemmin julkaistu Tilastokeskuksen tilastotiedotuksina. Nämä tilastotiedotukset on lueteltu tekstin »Aineisto»-kappaleessa.

Julkaisun tilastotaulut on ryhmitelty siten, että ensin on tiivistelmätaulut, joissa on esitetty keskeiset tiedot opiskelijoista, suoritetuista tutkinnoista ja opettajien viroista ja toimista. Sitten on tauluryhmittäin yksityiskohtaisemmat taulut opiskelijoista, tutkinnoista, opettajien viroista ja toimista sekä aikasarjataulut.

Julkaisun tekstiosassa esitetään keskeisiä tietoja korkeakoulujen opiskelijoista ja korkeakouluissa suoritetuista tutkinnoista sekä yhteenvetoja asetelmina.

Julkaisussa uusia opiskelijoita koskevat tiedot ovat julkaisun otsikossa mainitun lukuvuoden tietoja. Kokonaisopiskelijämäärätiedot ovat syyslukukauden tietoja. Tutkintotiedot ovat edelliseltä lukuvuodelta. Opettajien virkoja ja toimia koskevat tiedot ovat syyslukukauden päättymisajankohdan tietoja.

Julkaisun tekstiosan opiskelija- ja opettajien virka- ja toimitietojen osalta on kirjoittanut vs. yliaktuaari *Hannele Hermunen*, joka on johtanut ja valvonut aineiston käsittelyä. Tutkintoja koskevan tekstin on kirjoittanut yliaktuaari *Aila Repo*, joka on johtanut ja valvonut aineiston käsittelyä.

Helsingissä, Tilastokeskuksessa, maaliskuussa 1979

## Förord

Denna publikation innehåller uppgifter om de 17 högskolor som lyder under lagen om utvecklandet av högskolorna, om Svenska social- och kommunalhögskolan, Sibelius-Akademien och Konstindustriella högskolan.

Uppgifterna har insamlats från högskolorna. I kapitlet »Material» har redogjorts närmare för insamlandet och bearbetningen av materialet.

Denna publikation är en fortsättning på serien XXXVII i Finlands officiella statistik, som utkommit för läsåren 1966/67–1970/71. Principerna för utarbetandet av publikationen har ändrats varför denna publikation inte helt motsvarar den föregående. Sättet att göra upp statistik har ändrats då det gäller elevstatistiken så att basuppgifterna nu tas från ett skilt årsmaterial i stället för ett kumulativt register. För läsåren 1971/72–1976/77 har uppgifter om högskolestuderande, högskolelärare och examina avlagda vid högskolorna utgivits som separata publikationer i duplicerad form i Statistikcentralens serie statistisk rapport KO. I slutet av denna publikation finns en förteckning över dessa statistiska rapporter.

I denna publikation finns tidsserier över högskolestuderande under läsåren 1917/18–1977/78 och över examina avlagda vid högskolorna under läsåren 1917/18–1976/77.

Uppgifterna i denna publikation har tidigare publicerats i Statistikcentralens serie statistisk rapport. Dessa statistiska rapporter finns uppräknade i kapitlet »Material».

Statistiktabellerna har grupperats så att sammandragstabellerna presenteras först. De tar upp de centralaste uppgifterna om eleverna, avlagda examina och lärartjänster och -befattningar. Därefter följer grupperade enligt tabellgrupp mera detaljerade tabeller över elever, examina, lärarnas tjänster och befattningar samt tidsserietabeller.

I textdelen framläggs viktiga uppgifter om högskolestuderande och om vid högskolorna avlagda examina samt sammandrag i form av tablåer.

Uppgifterna om nya elever gäller det år som nämns i rubriken. Uppgifterna om det totala antalet elever är höstterminens uppgifter. Examensuppgifterna är från föregående läsår. Uppgifterna om lärartjänsterna och -befattningarna gäller situationen vid slutet av höstterminen.

Den textdel som behandlar elever och lärartjänster och -befattningar har vik. överaktuarie *Hannele Hermunen* skrivit, hon har även lett och övervakat bearbetningen av materialet. Överaktuarie *Aila Repo* har skrivit texten som behandlar examina och hon har även lett och övervakat behandlingen av detta material.

Helsingfors, Statistikcentralen i mars 1979

Olavi E. Niitamo

*Jorma Hyppölä*

## SISÄLLYS

Teksti	Sivu
Alkusanat . . . . .	3
Aineisto . . . . .	7
Luokitukset, käsitteet . . . . .	8
Tulokset . . . . .	10
Opiskelijat . . . . .	10
Tutkinnot . . . . .	22
Opettajat . . . . .	28

## Tauluja

## Tiivistelmätaulut

Taulu 1. Korkeakoulujen uudet opiskelijat lukuvuonna 1977/78, kokonaisopiskelijamäärät syyslukukaudella 1977, korkeakouluissa suoritettut tutkinnot lukuvuonna 1976/77 sekä korkeakouluopettajien virat ja toimet 31.12.1977 korkeakoulun mukaan . . . . .	32
Taulu 2. Korkeakoulujen uudet varsinaiset opiskelijat ja kaikki varsinaiset opiskelijat syyslukukaudella 1977 sekä korkeakouluissa suoritettut tutkinnot lukuvuonna 1976/77 korkeakoulun, tiedekunnan ja sukupuolen mukaan . . . . .	33
Taulu 3. Korkeakoulujen uudet varsinaiset opiskelijat ja kaikki varsinaiset opiskelijat syyslukukaudella 1977 sekä korkeakouluissa suoritettut tutkinnot lukuvuonna 1976/77 koulutusalan, koulutusasteen ja opintojen tarkoituksen/tutkinnon mukaan . . . . .	36

## Opiskelijat

Taulu 4. Korkeakoulujen varsinaiset opiskelijat korkeakouluun kirjoihintulovuoden, korkeakoulun, tiedekunnan, koulutusohjelmaopiskelun ja sukupuolen mukaan syyslukukaudella 1977 . . . . .	41
Taulu 5. Korkeakoulujen varsinaiset opiskelijat koulutusalan, koulutusasteen, opintojen tarkoituksen ja tiedekuntaan kirjoihintulovuoden mukaan syyslukukaudella 1977 . . . . .	48
Taulu 6. Korkeakoulujen varsinaiset opiskelijat koulutusalan, koulutusasteen, opintojen tarkoituksen ja korkeakoulun mukaan syyslukukaudella 1977 . . . . .	54
Taulu 7. Korkeakoulujen varsinaiset opiskelijat kotiläänin ja iän mukaan suhteessa läänin väkilukuun syyslukukaudella 1977 . . . . .	62
Taulu 8. Korkeakoulujen uudet varsinaiset opiskelijat korkeakoulun, tiedekunnan, pohjakoulutuksen, äidinkielen ja kansalaisuuden mukaan lukuvuonna 1977/78 . . . . .	63
Taulu 9. Korkeakoulun uudet ja tiedekunnan uudet varsinaiset opiskelijat korkeakoulun ja tiedekunnan mukaan syyslukukaudella 1977 . . . . .	67
Taulu 10. Korkeakoulujen uudet varsinaiset opiskelijat koulutusalan, koulutusasteen, opintojen tarkoituksen, koulutusohjelmaopiskelun ja korkeakoulun mukaan syyslukukaudella 1977 . . . . .	70
Taulu 11. Korkeakoulujen uudet varsinaiset opiskelijat korkeakoulun sijaintiläänin, korkeakoulun, sukupuolen ja kotikunnan läänin mukaan syyslukukaudella 1977 . . . . .	78
Taulu 12. Syyslukukauden 1977 varsinaiset korkeakouluopiskelijat sekä syyslukukauden 1976 varsinaisten korkeakouluopiskelijoiden opiskelun jatkuminen syyslukukaudella 1977 korkeakoulun mukaan . . . . .	82

## INNEHÅLL

Text	Sida
Förord . . . . .	3
Material . . . . .	7
Klassificeringar, begrepp . . . . .	8
Resultat . . . . .	10
Studeringar . . . . .	10
Examina . . . . .	22
Lärare . . . . .	28

## Tabeller

## Sammandragstabeller

Tabell 1. Nya studerande vid högskolorna läsåret 1977/78, totalantalet studerande höstterminen 1977, vid högskolorna avlagda examina läsåret 1976/77 samt högskolelärnarnas tjänster och befattningar 31.12.1977 enligt högskola . . . . .	32
Tabell 2. Nya ordinarie studerande och samtliga ordinarie studerande vid högskolorna höstterminen 1977 samt vid högskolorna avlagda examina läsåret 1976/77 enligt högskola, fakultet och kön . . . . .	33
Tabell 3. Nya ordinarie studerande och samtliga ordinarie studerande vid högskolorna höstterminen 1977 samt vid högskolorna avlagda examina läsåret 1976/77 enligt utbildningsområde, utbildningsstadium och studiernas syfte/examen . . . . .	36

## Studerande

Tabell 4. Ordinarie studerande vid högskolorna enligt inskrivningsår, högskola, fakultet, studier enligt utbildningsprogram och kön höstterminen 1977 . . . . .	41
Tabell 5. Ordinarie studerande vid högskolorna enligt utbildningsområde, -stadium, studiernas syfte och inskrivningsår vid fakultet höstterminen 1977 . . . . .	48
Tabell 6. Ordinarie studerande vid högskolorna enligt utbildningsområde, -stadium, studiernas syfte och högskola höstterminen 1977 . . . . .	54
Tabell 7. Ordinarie studerande vid högskolorna enligt hemkommun och ålder i förhållande till länets befolkning höstterminen 1977 . . . . .	62
Tabell 8. Nya ordinarie studerande vid högskolorna enligt högskola, fakultet, grundutbildning, modersmål och medborgarskap läsåret 1977/78 . . . . .	63
Tabell 9. Nya ordinarie studerande vid högskola och nya ordinarie studerande vid fakultet enligt högskola och fakultet höstterminen 1977 . . . . .	67
Tabell 10. Nya ordinarie studerande vid högskolorna enligt utbildningsområde, -stadium, studiernas syfte, studier enligt utbildningsprogram och högskola höstterminen 1977 . . . . .	70
Tabell 11. Nya ordinarie studerande vid högskolorna enligt högskolans län, högskola, kön och hemkommunens län höstterminen 1977 . . . . .	78
Tabell 12. Ordinarie högskolestuderande höstterminen 1977 samt ordinarie högskolestuderande från höstterminen 1976 som fortsatt sina studier höstterminen 1977 enligt högskola . . . . .	82

Taulu 13.	Syyslukukauden 1976 varsinaisten korkeakouluopiskelijoiden opiskelun jatkuminen syyslukukaudella 1977 korkeakoulun, tiedekunnan ja sukupuolen mukaan . . . . .	83	Tabell 13.	Fortsättning av studierna höstterminen 1977 för ordinarie högskolestuderande som studerat höstterminen 1976 enligt högskola, fakultet och kön . . . . .	83
Taulu 14.	Syyslukukauden 1976 varsinaiset korkeakouluopiskelijat, jotka syyslukukaudella 1977 eivät ilmoittautuneet missään korkeakoulussa eivätkä suorittaneet tutkintoa lukuvuonna 1976/77 korkeakoulun, tiedekunnan ja opiskeluvuoden mukaan . . . . .	87	Tabell 14.	Ordinarie studerande vid högskolorna höstterminen 1976, som höstterminen 1977 inte anmält sig vid någon högskola och som inte avlagt examen läsåret 1976/77 enligt högskola, fakultet och studieår . . . . .	87
Taulu 15.	Korkeakoulujen uudet ylimääräiset opiskelijat ja kaikki ylimääräiset opiskelijat korkeakoulun, tiedekunnan ja sukupuolen mukaan syyslukukaudella 1977 . . . . .	89	Tabell 15.	Nya extra studerande och samtliga extra studerande vid högskolorna enligt högskola, fakultet och kön höstterminen 1977 . . . . .	89
Taulu 16.	Korkeakoulujen ulkomaalaiset opiskelijat kotimaan ja korkeakoulun mukaan syyslukukaudella 1977 . . . . .	91	Tabell 16.	Utländska studerande vid högskolorna enligt hemland och högskola höstterminen 1977 . . . . .	91
<i>Tutkinnot</i>			<i>Examina</i>		
Taulu 17.	Korkeakouluissa suoritettut tutkinnot korkeakoulun, koulutusalan, koulutusasteen ja tutkinnon mukaan lukuvuonna 1976/77 . . .	94	Tabell 17.	Vid högskolorna avlagda examina enligt högskola, utbildningsområde, -stadium och examen läsåret 1976/77 . . . . .	94
Taulu 18.	Korkeakouluissa suoritettut tutkinnot korkeakouluun kirjoihintulovuoden, koulutusalan, koulutusasteen, tutkinnon ja sukupuolen mukaan lukuvuonna 1976/77 . . . . .	100	Tabell 18.	Vid högskolorna avlagda examina enligt inskrivningsår, utbildningsområde, -stadium, examen och kön läsåret 1976/77 . . . . .	100
Taulu 19.	Korkeakouluissa suoritettut tutkinnot tutkinnon suorittajan iän, koulutusalan, koulutusasteen, tutkinnon ja sukupuolen mukaan lukuvuonna 1976/77 . . . . .	106	Tabell 19.	Vid högskolorna avlagda examina enligt de studerandes ålder, utbildningsområde, -stadium, examen och kön läsåret 1976/77 . . . . .	106
Taulu 20.	Korkeakouluissa suoritettut tutkinnot tutkinnon suorittajan asuinläänin, opiskeluläänin ja koulutusalan mukaan vuonna 1976 . . .	112	Tabell 20.	Vid högskolorna avlagda examina enligt de studerandes bostadslän, studielän och utbildningsområde år 1976 . . . . .	112
Taulu 21.	Opetusopilliset opinnot ja opetusharjoittelun suorittaneiden lukumäärä lukuvuosina 1974/75–1976/77 . . . . .	115	Tabell 21.	Antalet personer som slutfört didaktiska studier och undervisningspraktik läsåren 1974/75–1976/77 . . . . .	115
<i>Opettajien virat ja toimet</i>			<i>Lärartjänster och -befattningar</i>		
Taulu 22.	Korkeakouluopettajien virkojen ja toimien määrät korkeakouluittain ja tiedekunnittain 31.12.1977 . . . . .	116	Tabell 22.	Antalet högskolelärartjänster och -befattningar enligt högskola och fakultet 31.12.1977 . . . . .	116
<i>Aikasarjat</i>			<i>Tidsserier</i>		
Taulu 23.	Korkeakoulujen varsinaiset opiskelijat lukuvuosina 1917/18–1977/78 korkeakoulun mukaan . . . . .	118	Tabell 23.	Ordinarie studerande vid högskolorna under läsåren 1917/18–1977/78 enligt högskola . . . . .	118
Taulu 24.	Korkeakoulujen uudet varsinaiset opiskelijat lukuvuosina 1938/39–1977/78 korkeakoulun mukaan . . . . .	120	Tabell 24.	Nya ordinarie studerande vid högskolorna under läsåren 1938/39–1977/78 enligt högskola . . . . .	120
Taulu 25.	Korkeakouluissa suoritettut perus- ja perustutkintoa alemmat tutkinnot lukuvuosina 1917/18–1976/77 korkeakoulun mukaan . . . . .	122	Tabell 25.	Lägre och högre kandidatexamina vid högskolorna under läsåren 1917/18–1976/77 enligt högskola . . . . .	122
Taulu 26.	Korkeakouluissa suoritettut jatkotutkinnot lukuvuosina 1917/18–1976/77 korkeakoulun mukaan . . . . .	124	Tabell 26.	Vid högskolorna avlagda postgraduala examina under läsåren 1917/18–1976/77 enligt högskola . . . . .	124
<i>Liitteet</i>			<i>Bilagor</i>		
Liite 1.	Sanasto . . . . .	Sivu 126	Bilaga 1.	Ordlista . . . . .	Sida 126
	– Korkeakoulu . . . . .	126		– Högskolor . . . . .	126
	– Tiedekunnat . . . . .	127		– Fakultet . . . . .	127
	– Koulutusala . . . . .	130		– Utbildningsområde . . . . .	130
	– Koulutusaste . . . . .	130		– Utbildningsstadium . . . . .	130
	– Opintojen tarkoitus/tutkinto . . . . .	131		– Studiernas syfte/examen . . . . .	131
Liite 2.	Julkaisemattomat konetaulut . . . . .	134	Bilaga 2.	Opublicerade maskintabeller . . . . .	134
Liite 3.	Tilastokeskuksen tilastotiedotukset lukuvuosina 1971/72–1976/77 . . . . .	135	Bilaga 3.	Statistikcentralens statistiska rapporter läsåren 1971/72–1976/77 . . . . .	135

## CONTENTS

		Page
<i>Text</i>		
<i>Summary</i> .....	30	
<i>Tables</i>		
<i>Summary Tables</i>		
Table 1. <i>New students at universities in the academic year 1977/78, total number of students in the autumn term 1977, degrees passed at universities in the academic year 1976/77 and teacher offices at universities on December 31, 1977 by university</i> .....	32	
Table 2. <i>New regular students and all regular students at universities in the 1977 autumn term and degrees passed at universities in the academic year 1976/77 by university, faculty and sex</i> .....	33	
Table 3. <i>New regular students and all regular students at universities in the 1977 autumn term and degrees passed at universities in the academic year 1976/77 by field of education, educational level and object of studies/examination</i> .....	36	
<i>Students</i>		
Table 4. <i>Regular students at universities by year of registration, university, faculty, studies according to educational program and by sex in the 1977 autumn term</i> .....	41	
Table 5. <i>Regular students at universities by field of education, educational level, object of studies and year of registration at faculty in the 1977 autumn term</i> .....	48	
Table 6. <i>Regular students at universities by field of education, educational level, object of studies and by university in the 1977 autumn term</i> .....	54	
Table 7. <i>Regular students at universities by home province and age in relation to the population of province in the 1977 autumn term</i> ..	62	
Table 8. <i>New regular students at universities by university, faculty, basic education, mother tongue and nationality in the academic year 1977/78</i> .....	63	
Table 9. <i>New regular students at universities and new regular students at faculties by university and faculty in the 1977 autumn term</i> .....	67	
Table 10. <i>New regular students at universities by field of education, educational level, object of studies, studies according to educational program and by university in the 1977 autumn term</i> .....	70	
Table 11. <i>New regular students at universities by province of university, university, sex and province of home municipality in the 1977 autumn term</i> .....	78	
Table 12. <i>Regular students at universities in the 1977 autumn term and continuation of studies in the 1977 autumn term of regular university students of the 1976 autumn term by university</i> .....	82	
Table 13. <i>Continuation of studies in the 1977 autumn term of regular university students of the 1976 autumn term by university, faculty and sex</i> .....	83	
Table 14. <i>Regular university students of the 1976 autumn term who did not in the 1977 autumn term register at any university and who did not take any degree in the academic year 1976/77 by university, faculty and year of study</i> .....	87	
Table 15. <i>New extra students and all extra students at universities by university, faculty and sex in the 1977 autumn term</i> .....	89	
Table 16. <i>Foreign students at universities by home country and university in the 1977 autumn term</i> .....	91	
<i>Examinations</i>		
Table 17. <i>Examinations passed at universities by university, field of education, educational level and examination in the academic year 1976/77</i> .....	94	
Table 18. <i>Examinations passed at universities by year of registration, field of education, educational level, examination and sex in the academic year 1976/77</i> .....	100	
Table 19. <i>Examination passed at universities by the graduate's age, field of education, educational level, examination and sex in the academic year 1976/77</i> .....	106	
Table 20. <i>Examinations passed at universities by the graduate's province of residence, province of studies and field of education in 1976</i> . . .	112	
Table 21. <i>Didactic studies and number of teacher trainees during the academic years 1974/75–1976/77</i> .....	115	
<i>Offices of Teachers</i>		
Table 22. <i>Number of offices of university teachers by university and faculty on December 31, 1977</i> .....	116	
<i>Time Series</i>		
Table 23. <i>Regular students at universities in the academic years 1917/18–1977/78 by university</i> .....	118	
Table 24. <i>New regular students at universities in the academic years 1938/39–1977/78 by university</i> .....	120	
Table 25. <i>Lower and higher first degrees passed at universities in the academic years 1917/18–1976/77 by university</i> .....	122	
Table 26. <i>Postgraduate examinations at universities in the academic years 1917/18–1976/77 by university</i> .....	124	
<i>Appendices</i>		
Appendix 1. <i>Glossary</i> .....	126	
– <i>Universities</i> .....	126	
– <i>Faculty</i> .....	127	
– <i>Field of education</i> .....	130	
– <i>Level of education</i> .....	130	
– <i>Object of studies/degrees</i> .....	131	
Appendix 2. <i>Unpublished machinetables</i> .....	134	

Käytetyt symbolit – Använda symboler – Used symbols

Ei mitään ilmoitettavaa – Inget finns att redovisa – Magnitude zero . . . . . –  
 Tietoa ei saatu – Uppgift ej tillgänglig – Data not available . . . . . ..

## AINEISTO

Tässä julkaisussa on tiedot kaikesta korkeakoulujen kehittämislain piiriin kuuluvassa 17 korkeakoulussa, Svenska social- och kommunalhögskolanissa, Sibelius-Akatemiassa ja Taideteollisessa korkeakoulussa annetavasta koulutuksesta lukuunottamatta kesäyliopistojen koulutusta ja erillisiä täydennyskursseja. Sibelius-Akatemian nuoris-osasto ei myöskään sisälly tilastoon.

Korkeakoulujen kehittämislain piiriin kuuluvat 17 korkeakoulua näkyvät esim. tiivistelmätaulussa 1 »korkeakoulut»-ryhmässä. Kehittämislain piiriin kuuluvien korkeakoulujen lukuihin sisältyvät kehittämislain ulkopuolelta tiedot Tampereen yliopiston opetusjaostoista ja näyttelijäkursseista sekä korkeakouluissa annettavasta lastentarhanopettajankoulutuksesta.

Tässä julkaisussa tiedot on esitetty melko suppeassa muodossa, korkeintaan tiedekunta- ja tutkintotasolla. Yksityiskohtaisemmat, pääaineittaiset tiedot on julkaistu aikaisemmin Tilastokeskuksen tilastotiedotuksina. Tilastokeskuksessa on myös saatavissa julkaisemattomia tietoja konetauluina, näistä on luettelo julkaisun lopussa. Tämän julkaisun sisältämiä tietoja on julkaistu seuraavissa Tilastokeskuksen tilastotiedotuksissa:

- KO 1978:14 Korkeakouluopiskelijat syyslukukaudella 1977
- KO 1977:13 Ennakkotiedot korkeakouluissa lukuvuonna 1976/77 suoritetuista tutkinnoista ja hyväksytyistä väitöskirjoista
- KO 1978:2 Korkeakouluissa vuonna 1976 suoritettut tutkinnot
- KO 1978:7 Korkeakouluopettajien virkojen ja toimien lukumäärä vuonna 1977.

## Opiskelijat

Korkeakouluopiskelijoita koskevat tiedot perustuvat korkeakouluilta kerättyihin opiskelijakohtaisiin ilmoittautumistietoihin. Tilastossa on tiedot kaikista syyslukukauden 1977 aikana – syyslukukaudeksi katsotaan 1.8.–31.12. välinen aika – ilmoittautuneista opiskelijoista. Niiltä osin kuin opiskelijoilla ei ole ilmoittautumisvelvollisuutta – esim. tohtoriksi väittelevät, eräät täydennyskurssit – tiedot puuttuvat.

Korkeakoulujen uusista opiskelijoista tilastossa on tauluissa 1,8 ja 24 myös tietoja kevätlukukauden 1978 aikana ilmoittautuneista uusista opiskelijoista. Kevätlukukaudeksi katsotaan 1.1.–31.5. välinen aika.

Tauluun ulkomaalaisista opiskelijoista, taulu 16, tiedot on kerätty suoraan summatietoina korkeakouluilta. Tiedot ovat syyslukukaudelta 1977.

Opiskelun jatkumista kuvaavat taulut 12–14 on laadittu vertaamalla syyslukukauden 1976 vastaavaa opiskelija-aineistoa syyslukukauden 1977 opiskelija-aineistoon. Näistä vertailutauluista puuttuvat tiedot Sibelius-Akatemiasta ja Taideteollisesta korkeakoulusta.

Useammassa tiedekunnassa opiskeleva opiskelija on merkitty vain sen tiedekunnan opiskelijaksi, jossa tiedekunnassa on kirjoilla. Sama opiskelija voi sen sijaan olla samanaikaisesti kirjoilla useassa korkeakoulussa.

## MATERIAL

Denna publikation innehåller uppgifter om all den utbildning som erhålls vid de 17 högskolor som lyder under lagen om utvecklandet av högskolorna, vid Svenska social- och kommunalhögskolan, Sibelius-Akademien och Konstindustriella högskolan. Utbildningen vid sommaruniversitetet och särskilda kompletteringskurser har inte medtagits. Sibelius-Akademins ungdomsavdelning ingår inte heller i statistiken.

De 17 högskolor som lyder under lagen om utvecklandet av högskolorna finns bl.a. uppräknade i sammandragstabell 1 i gruppen »högskolor». I uppgifterna för de högskolor som lyder under lagen om utvecklandet av högskolorna ingår uppgifterna om undervisningssektionerna och skådespelarkurserna vid Tammerfors universitet samt om barnträdgårdsläro-utbildningen vid högskolorna, trots att dessa inte lyder under lagen om utvecklandet av högskolorna.

Uppgifterna i denna publikation har endast givits på fakultets- och examensnivå. Mera detaljerade uppgifter, enligt huvudämne har tidigare publicerats i Statistikcentralens serie statistisk rapport. Från Statistikcentralen går det även att få opublicerade uppgifter i form av maskintabeller. I slutet av denna publikation finns en förteckning över dessa. Uppgifterna i denna publikation har publicerats i följande nummer av Statistikcentralens serie statistisk rapport:

- KO 1978:14 Högskolestuderande höstterminen 1977
- KO 1977:13 Förhandsuppgifter om avlagda högskoleexamina och godkända doktorsavhandlingar läsåret 1976/77
- KO 1978:2 Vid högskolor avlagda examina år 1976
- KO 1978:7 Antalet högskoleläroanstjänster och -befattningar år 1977.

## Studerande

Uppgifterna om högskolestuderande baserar sig på de anmälningssuppgifter som varje elev ger och vilka samlats in från högskolorna. Statistiken innehåller uppgifter om alla studerande som anmält sig under höstterminen 1977 – med hösttermin avses tiden mellan 1.8.–31.12. Då det gäller de studerande som inte har anmälningsskyldighet – t.ex. doktorander, vissa kompletteringskurser – saknas uppgifterna.

Då det gäller nya studerande vid högskolorna finns det i tabellerna 1,8 och 24 även uppgifter om de nya studerande som anmält sig under vårterminen 1978 – med vårtermin avses tiden mellan 1.1.–31.5.

Uppgifterna till tabellen 16 med uppgifter om utländska studerande har tagits direkt som summauppgifter från högskolorna. Uppgifterna är från höstterminen 1977.

Tabellerna 12–14 över studiernas fortsättning har uppställts som en jämförelse av höstterminens 1976 studentmaterial med motsvarande studentmaterial för höstterminen 1977. I dessa jämförelsetabeller saknas uppgifterna från Sibelius-Akademien och Konstindustriella högskolan.

Studerande som studerar vid flera fakulteter har antecknats som studerande enbart vid den fakultet där han är inkskriven. Samma studerande kan däremot samtidigt vara inkskriven vid flera högskolor.

## Tutkinnot

Korkeakouluissa suoritettuja tutkintoja koskevat tiedot perustuvat korkeakouluilta kerättyihin tietoihin 1.8.1976–31.7.1977 välisenä aikana tutkinnon suorittaneista.

Taulun 20 »Korkeakouluissa suoritettut tutkinnot tutkinnon suorittajan opiskeluläänin ja asuinläänin mukaan» tiedot ovat poikkeavasti kalenterivuoden 1976 tietoja.

Tiedot on kerätty perustutkintoa alemmista tutkinnoista, perustutkinnoista ja jatkotutkinnoista. Jatkotutkinnot käsittävät lisensiaattitutkinnot ja hyväksytyt väitöskirjat.

Tutkintoja koskeviin lukuihin ei ole laskettu mukaan opetusharjoittelun ja erillisten täydennyskursien suorituksia. Nämä luvut on esitetty erikseen taulussa 21.

Tiivistelmätauluissa 1–3 on esitetty tiedot myös Sibelius-Akatemiasta ja Taideteollisesta korkeakoulusta, jotka eivät ole mukana muissa tutkintotauluissa.

## Opettajien virat ja toimet

Korkeakouluopettajia koskevat tiedot on kerätty korkeakouluilta tiedekunta- ja virkanimikekohtaisina. Opettajatiedot ovat ajankohdalta 31.12.1977.

## Aikasarjataulut

Aikasarjataulut 23–26 on laadittu vain korkeakoulut-ryhmästä, joten Svenska social- och kommunalhögskolan, Sibelius-Akatemia ja Taideteollinen korkeakoulu puuttuvat.

Tampereen yliopiston luvuissa tauluissa 23 ja 24 opetusjaostot ovat mukana lukuvuodesta 1973/74 lähtien. Korkeakouluihin vuosina 1973–1975 liitetyt opettajankoulutuslaitokset ovat liittämivuodesta lähtien mukana.

Korkeakouluissa suoritettut perus- ja perustutkintoa alempien tutkintojen lukumäärät taulussa 25 eivät sisällä lääketieteen, hammaslääketieteen ja eläinlääketieteen kandidaattitutkintoja.

## LUOKITUKSET, KÄSITTEET

### Oppilaitokset

Oppilaitosten tyyppiryhmittely perustuu Tilastokeskuksen oppilaitosluokitteluun (tilastotiedotus KO 1978:4 Oppilaitosluettelo 31.12.1977).

Oppilaitostyyppit ja oppilaitokset näkyvät esim. tiivistelmätaulusta 1.

Julkaisun otsikoissa ja tekstissä on kuitenkin käytetty tyyppiluokituksesta poiketen nimikettä korkeakoulut tarkoittamaan, milloin ei ole erikseen täsmennetty, myös Svenska social- och kommunalhögskolania, Sibelius-Akatemiaa ja Taideteollista korkeakoulua.

Oppilaitosten tiedekunta-/osastojaottelu, esim. taulussa 2, perustuu korkeakoulujen hallinnolliseen koulutusyksikkömäärittelyyn.

## Examina

Uppgifter om examina som avlagts vid högskolorna baserar sig på de uppgifter som insamlats av högskolorna om de studerande som avlagt examina under tiden 1.8.1976–31.7.1977.

Uppgifterna i tabell 20 »Vid högskolorna avlagda examina enligt studerandes bostadslän, studielän och utbildningsområde» är uppgifter för kalenderåret 1976.

Uppgifterna som samlats in omfattar lägre examina än grundexamen, grundexamina och postgraduala examina. Postgradual examen omfattar licentiatexamen och godkända doktorsavhandlingar.

I uppgifterna om examina ingår inte genomförd undervisningspraktik (auskultering) och genomgångna kompletteringskurser. Dessa finns angivna skilt i tabellen 21.

I sammandragstabellerna 1–3 ingår även uppgifter om Sibelius-Akademin och Konstindustriella högskolan. Uppgifter om dessa ingår inte i de övriga examenstabellerna.

## Lärartjänster och -befattningar

Uppgifterna om högskolelärarna har samlats in av högskolorna enligt fakultet och tjänstebestämmning. Uppgifterna om lärarna gäller 31.12.1977.

## Tabeller över tidsserier

Tidsserietabellerna 23–26 har uppgjorts endast för gruppen högskolor varför Svenska social- och kommunalhögskolan, Sibelius-Akademin och Konstindustriella högskolan inte finns med.

I uppgifterna om Tammerfors universitet i tabellerna 23 och 24 finns lärarutbildningen med fr.o.m. läsåret 1973/74. Lärarutbildningsanstalterna som anslutits till högskolorna under åren 1973–1975 är med fr.o.m. anslutningsåret.

Antalet grundexamina och lägre examina än grundexamina som avlagts vid högskolor, vilka finns upptagna i tabell 25, inkluderar inte medicine-, odontologie- och vetenärmedicinekandidatexamen.

## KLASSIFICERINGAR, BEGREPP

### Läroanstalter

Indelningen av läroanstalterna enligt typ baserar sig på Statistikcentralens läroanstaltsindelning (statistisk rapport KO 1978:4 Läroanstaltsförteckning 31.12.1977).

Läroanstaltstyperna och läroanstalterna framgår ur t.ex. sammandragstabell 1.

I rubrikerna och texten har dock benämningen högskola använts även för Svenska social- och kommunalhögskolan, Sibelius-Akademin och Konstindustriella högskolan om härom inte skilt påpekats trots att detta avviker från typklassificeringen.

Läroanstalternas indelning i fakultet/avdelningar, t.ex. i tabell 2, baserar sig på högskolornas administrativa utbildningsenhetsdefinition.

## Opiskelijat

Varsinaisilla opiskelijoilla tarkoitetaan tässä tilastossa tutkintoon tähtäävässä koulutuksessa olevia opiskelijoita. Tutkinnoiksi on katsottu kaikki korkeakouluissa suoritettavat perus- ja jatkotutkinnot sekä perustutkintoa alemmat tutkinnot. Opetusharjoittelua suorittavat on myös laskettu varsinaisiksi opiskelijoiksi.

Ylimääräisillä opiskelijoilla tarkoitetaan niitä opiskelijoita, jotka eivät tähtää tutkinnon suorittamiseen, kuten esim. erillisen arvosanan, kurssin tms. suorittajia.

Varsinaisten ja ylimääräisten opiskelijoiden luokittelu on tehty sen mukaan miten opiskelija itse on ilmoittanut opiskelunsa tavoitteen.

## Koulutus

Tauluissa 3, 5, 6, 10, 17, 18 ja 19 koulutus on ryhmitelty koulutusalan ja -asteen mukaan Tilastokeskuksen koulutusluokituksen perusteella (Tilastokeskuksen käsikirjoja no 2, 31.12.1977). Opintojen tarkoituksen/tutkinnon luokittelu noudattaa Tilastokeskuksen opintojen tarkoitus koodistoa, jossa jokaiselle eri tutkinnolle ja muulle koulutukselle on annettu oma erillinen koodi.

## Kirjoihintulovuosi (suoritetut tutkinnot)

Suoritettuja tutkintoja koskevassa aineistossa on kirjoihintulovuoden käsite seuraava: Jos henkilö on opiskellut samanaikaisesti jonkin korkeakoulun kahdessa eri tiedekunnassa tai on vaihtanut tiedekuntaa, on kirjoihintulovuodeksi merkitty ensimmäiseen tiedekuntaan tulovuosi.

Samalla koulutuslalla suoritetuista peräkkäisistä tutkinnoista on kirjoihintulovuodeksi merkitty ensimmäinen kirjoihintulovuosi. Opiskelun kestäessä tapahtuneita poissaoloja ei ole otettu huomioon opiskeluaikaa tutkinnon suoritukseen laskettaessa.

## Opettajien virat ja toimet

Korkeakouluopettajia koskevassa taulussa 22 yksikkönä on opettajan virka tai toimi.

Tuntiopettajien lukumäärät ovat laskennallisia. Tuntiopetuksen rahoitus on jaettu V22-palkkaluokkaa vastaavalla luvulla.

## Studerande

Med ordinarie studerande avses i denna statistik studerande, som deltar i utbildning med sikte på examen. Som examina räknas alla såväl grund- som postgraduala examina och examina som är lägre än grundexamina. Studerande som utför undervisningspraktik har även räknats som ordinarie studerande.

Med extra studerande avses de studerande som inte siktar på att avlägga examen, som t.ex. de som avlägger enskilt vitsord, någon kurs m.m.

Klassificeringen av ordinarie och extra studerande har gjorts på basen av vad studerandena själv har uppgivit som mål för sina studier.

## Utbildning

I tabellerna 3, 5, 6, 10, 17, 18 och 19 har utbildningen grupperats enligt utbildningsområde och -stadium på basen av Statistikcentralens utbildningsklassificering (Statistikcentralens handböcker no 2, 31.12.1977). Klassificeringen av studiernas syfte/examen följer Statistikcentralens kodförteckning över studiernas syfte. I denna kodförteckning har varje examen och annan utbildning fått en skild egen kod.

## Inskrivningsår (avlagda examina)

I det material som gäller avlagda examina definieras inskrivningsåret på följande sätt:

Om en person samtidigt har studerat vid två olika fakultet vid någon högskola eller bytt fakultet är inskrivningsåret lika med inkrivningsåret i den första fakulteten.

Inskrivningsåret för flera på varandra följande examina inom samma utbildningsområde är det första inskrivningsåret. Frånvaro under studietiden har inte beaktats vid beräkandet av studietiden för en examen.

## Lärartjänster och -befattningar

I tabell 22 över högskolelärare är enheten lärarens tjänst eller befattning.

Timlärarnas antal är en uppskattning. Finansieringen av timundervisningen har delts med ett tal som motsvarar löneklass V22.

## TULOKSET

## Opiskelijat

Syyslukukaudella 1977 korkeakouluissa oli kaikkiaan 84 467 opiskelijaa. Näistä varsinaisia eli tutkintoa suorittavia opiskelijoita oli 81 903. Naisia opiskelijoista oli 49 %.

Asetelmassa 1 on esitetty opiskelijamäärät oppilaitostyyppin mukaan syyslukukaudella 1977:

Asetelma 1  
Tablå 1

Oppilaitostyyppi – Läroanstaltstyp	Opiskelijoita Studerande	Näistä varsinaisia Därav ordinarie	
		Yhteensä Sammanlagt	Naisia % Kvinnor %
Korkeakoulut – Högskolor . . . . .	82 474	80 006	49.1
– kehittämislain piiriin kuuluva koulutus – utbildning i anslutning till utvecklingslagen . . . . .	79 909	77 494	48.5
– Tampereen yliopiston opetusjaostot ja näyttelijäkurssi – Tammerfors universitetens undervisningssektioner och skådespelarkurs . . . . .	1 983	1 930	59.7
– lastentarhanopettajankoulutus – barnträdgårdsläroarbildning . . . . .	582	582	91.4
Svenska social- och kommunalhögskolan . . . . .	358	350	76.0
Sibelius-Akatemia – Sibelius-Akademien . . . . .	713	693	52.7
Taideteollinen korkeakoulu – Konstindustriella högskolan . . . . .	922	854	59.8
<b>Yhteensä – Sammanlagt . . . . .</b>	<b>84 467</b>	<b>81 903</b>	<b>49.4</b>

Korkeakouluopiskelijoiden määrä – tarkasteltaessa yksinomaan korkeakoulut-ryhmän varsinaisia opiskelijoita – kasvoi 1960-luvulla keskimäärin 9 % vuodessa. 1970-luvulla opiskelijamäärän vuosittainen kasvu pienentyi 4 %:iin vuodessa, syyslukukauden 1977 opiskelijamäärä oli 3 % suurempi kuin edellisenä syyslukukautena.

Uusia korkeakouluja perustettiin 1960-luvulla Vaasan kauppakorkeakoulu, Lappeenrannan teknillinen korkeakoulu, Joensuun korkeakoulu ja Kuopion korkeakoulu. 1970-luvun alussa perustettiin Tampereen teknillinen korkeakoulu ja liitettiin opettajankoulutuslaitokset korkeakoulujen kasvatustieteellisiin tiedekuntiin.

Kuviossa 1 on esitetty varsinaisten korkeakouluopiskelijamäärien (17 korkeakoulua pl. Tampereen yliopiston opetusjaostot ja näyttelijäkurssi) kehitys vuosina 1960–1977 ja asetelmassa 2 on oppilaitostyyppittäin opiskelijamäärät syyslukukausina 1975–1977:

## RESULTAT

## Studerande

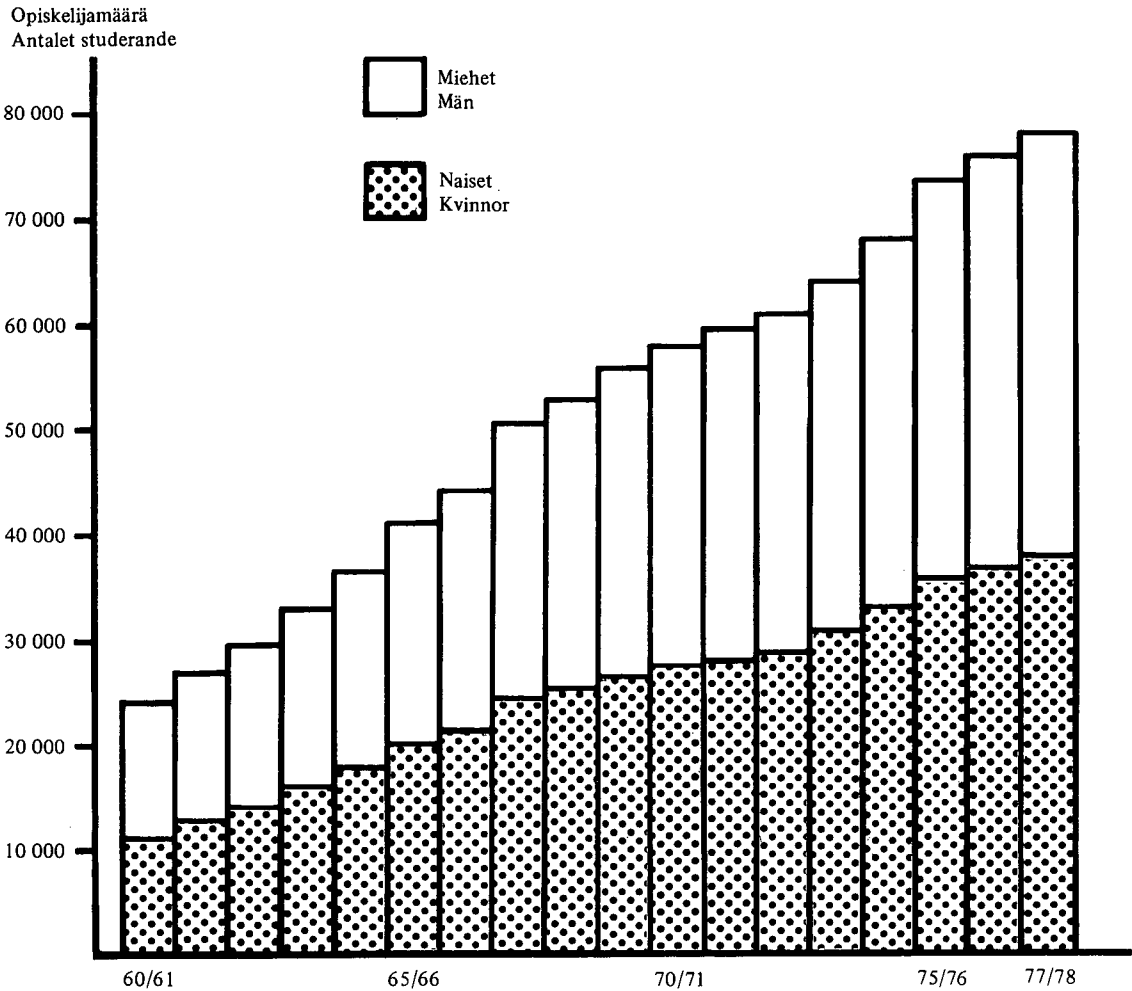
Höstterminen 1977 fanns det sammanlagt 84 467 studerande vid högskolorna. Av dessa var 81 903 ordinarie studerande dvs. studerande som studerade med avsikt att avlägga examen. Av de studerande var 49 % kvinnor.

I tablå 1 anges antalet studerande enligt läroanstaltstyp under höstterminen 1977:

Antalet högskolestuderande – här beaktas enbart de ordinarie studerande i gruppen högskolor – ökade under 1960-talet i medeltal med 9 % i året. Under 1970-talet sjönk den årliga ökningen av antalet studerande till 4 %. Antalet studerande under höstterminen 1977 var 3 % större än under föregående hösttermin.

Under 1960-talet grundades följande nya högskolor: Finska handelshögskolan i Vasa, Villmanstrands tekniska högskola, Joensuu högskola och Kuopio högskola. På 1970-talet grundades Tammerfors tekniska högskola och läroarbildningsanstalterna anslöts till högskolornas pedagogiska fakultet.

I figur 1 anges utvecklingen av antalet ordinarie högskolestuderande (vid 17 högskolor exkl. undervisningssektionerna och skådespelarkursen vid Tammerfors universitet) under åren 1960–1977 och i tablå 2 anges antalet studerande enligt läroanstaltstyp under höstterminerna 1975–1977:

Kuvio 1  
Figur 1

Kaikki opiskelijat –  
Samtliga studerande  
Muutos – Ändring %

24 122

41 205

57 851

73 745

78 076

+ 70.8

+ 40.4

+ 27.5

+ 5.9

Asetelma 2  
Tablå 2

Oppilaitostyyppi – Läroanstaltstyp	Syyslukuksi Hösttermin 1977		Syyslukuksi Hösttermin 1976		Syyslukuksi Hösttermin 1975
	Varsinaiset opiskelijat Ordinarie studerande	Muutos edelliseen vuoteen % Ändring från föregående år %	Varsinaiset opiskelijat Ordinarie studerande	Muutos edelliseen vuoteen % Ändring från föregående år %	Varsinaiset opiskelijat Ordinarie studerande
Korkeakoulu – Högskolor	80 006	+ 2.8	77 818	+ 3.1	75 442
– kehittämislain piiriin kuuluva koulutus – utbildning i anslutning till utvecklingslagen	77 494	+ 3.2	75 068	+ 2.8	73 034
– Tampereen yliopiston opetusjaostot ja näyttelijäkurssi – Tammerfors universitets undervisningssektioner och skådespelarkurs	1 930	– 2.1	1 971	+ 16.1	1 697
– lastentarhanopettajakoulutus – barnträdgårdsläroarbildning	582	– 25.2	779	+ 9.6	711
Svenska social- och kommunalhögskolan	350	– 2.2	358	+ 10.8	323
Sibelius-Akatemia – Sibelius-Akademien	693	– 3.3	717	– 1.1	725
Taideteollinen korkeakoulu – Konstindustriella högskolan	854	+ 33.2	641	..	..
<b>Yhteensä – Sammanlagt</b>	<b>81 903</b>	<b>+ 3.0</b>	<b>79 534</b>	<b>..</b>	<b>..</b>

Helsingin yliopisto on opiskelijamäärältään korkeakouluista suurin. Syyslukukauden 1977 korkeakouluopiskelijoista 30 % opiskeli Helsingin yliopistossa. Seuraavaksi suurimmat olivat Tampereen yliopisto, 11 %, ja Turun yliopisto, 10.5 % kaikista opiskelijoista.

### Opiskelulääni

Uudenmaan läänissä opiskeli noin puolet kaikista korkeakouluopiskelijoista. Uudenmaan, Turun ja Porin sekä Hämeen lääni yhdessä veivät 2/3 kaikista opiskelijoista. Syyslukukauteen 1970 verrattuna eteläisen Suomen osuus korkeakouluopiskelijoista oli jonkin verran vähentynyt. Tällöin näiden läänien osuus opiskelijoista oli yli 80 %.

Asetelmassa 3 on esitetty varsinaiset korkeakouluopiskelijat opiskeluläänin mukaan syyslukukausina 1977 ja 1970 (mukana on vain korkeakoulut-ryhmä lukuunottamatta Tampereen yliopiston opetusjaostoja):

Asetelma 3  
Tablå 3

Opiskelulääni – Studielän	Syyslukukausi Hösttermin 1977		Syyslukukausi Hösttermin 1970	
	Opiskelijat Studerande	%	Opiskelijat Studerande	%
Uudenmaan – Nylands . . . . .	37 397	47.9	31 562	54.5
Turun ja Porin – Åbo och Björneborgs . . . . .	13 315	17.0	10 888	18.8
Hämeen – Tavastehus . . . . .	8 853	11.3	5 779	10.0
Kymen – Kymmene . . . . .	658	0.8	90	0.2
Mikkelin – S:t Michels . . . . .	452	0.6	–	–
Pohjois-Karjalan – Norra Karelen . . . . .	1 835	2.4	298	0.5
Kuopion – Kuopio . . . . .	1 058	1.4	–	–
Keski-Suomen – Mellersta Finlands . . . . .	6 134	7.9	4 647	8.0
Vaasan – Vasa . . . . .	1 322	1.7	435	0.8
Oulun – Uleåborgs . . . . .	6 896	8.8	4 152	7.2
Lapin – Lapplands . . . . .	156	0.2	–	–
<b>Yhteensä – Sammanlagt . . . . .</b>	<b>78 076</b>	<b>100.0</b>	<b>57 851</b>	<b>100.0</b>

### Ikä, kotilääni

20–24-vuotiaiden korkeakouluopiskelijoiden osuus koko väestön vastaavasta ikäryhmästä oli lähes 10 %. Lään mukaan korkeakouluopiskelijat jakaantuivat seuraavasti:

15 – 19	5.3
20 – 24	48.0
25 – 29	31.0
30 –	15.7
	<u>100.0 %</u>

Av högskolorna har Helsingfors universitet det största antalet studerande. Höstterminen 1977 studerade 30 % av samtliga högskolestuderande vid Helsingfors universitet. Näst störst var Tammerfors universitet med 11 % och Åbo universitet med 10.5 % av samtliga studerande.

### Studielän

Cirka hälften av samtliga högskolestuderande studerade i Nylands län. I Nylands, Åbo och Björneborgs samt Tavastehus län studerade 2/3 av samtliga studerande. Jämfört med höstterminen 1970 hade södra Finlands andel av samtliga högskolestuderande i viss mån sjunkit, då studerade över 80 % av de studerande i dessa län.

I tablå 3 finns de ordinarie högskolestuderande enligt studielän höstterminerna 1977 och 1970 (här ingår endast gruppen högskolor exkl. Tammerfors universitets lärarutbildningsavdelningar):

### Ålder, hemlän

Högskolestuderande i åldern 20–24 år utgjorde närmare 10 % av samma åldersgrupp för hela befolkningen. Samtliga högskolestuderande fördelar sig enligt ålder på följande sätt:

15 – 19	5.3
20 – 24	48.0
25 – 29	31.0
30 –	15.7
	<u>100.0 %</u>

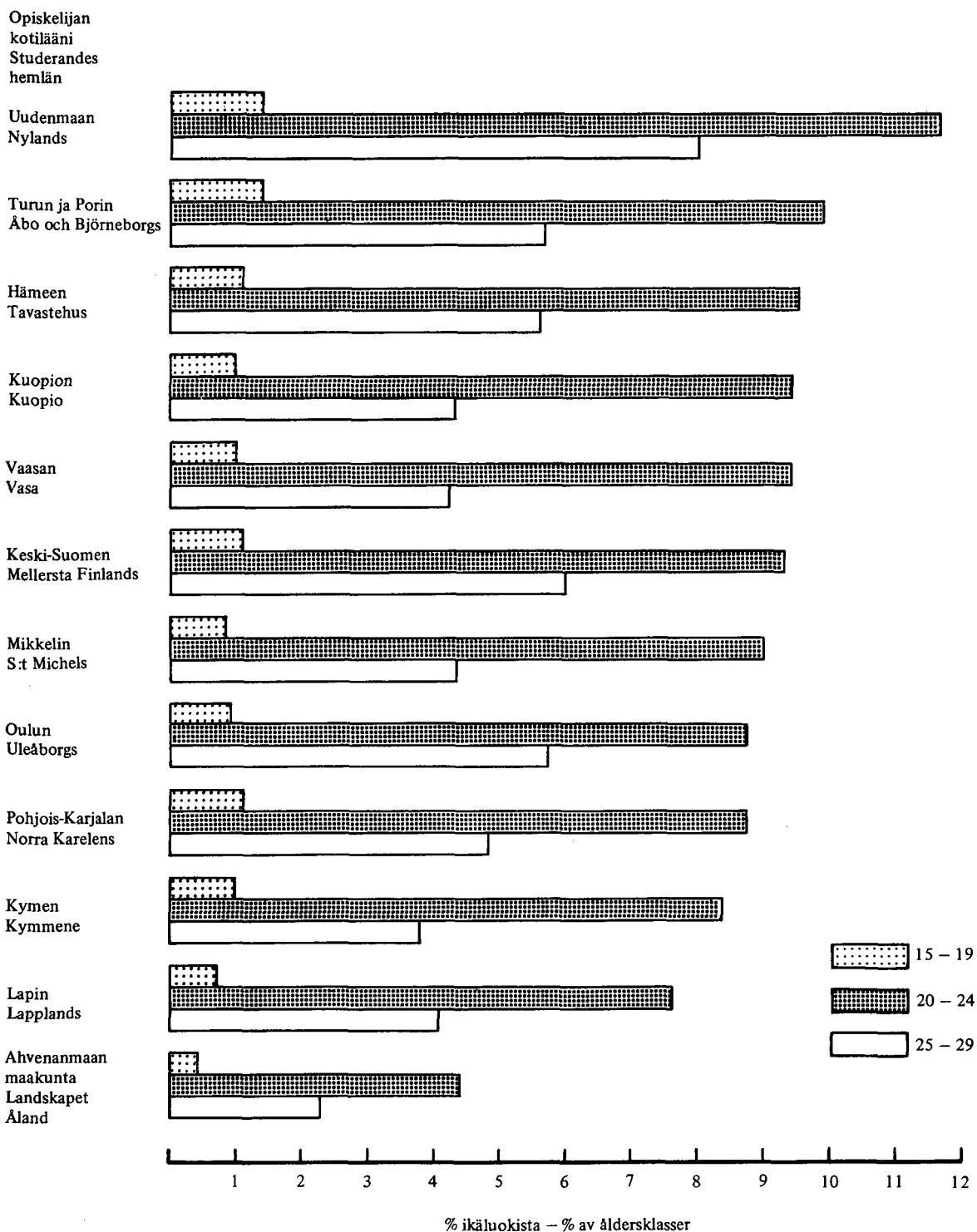
Uudenmaan läänistä kotoisin olevien korkeakouluopiskelijoiden määrä verrattuna läänin vastaavan ikäiseen väestöön oli 20–24-vuotiaiden ryhmässä noin 12 %, mikä oli enemmän kuin muissa lääneissä. Lapin läänistä kotoisin olevien korkeakouluopiskelijoiden määrä läänin vastaavan ikäisestä väestöstä oli pienin, 20–24-vuotiaista vajaa 8 % opiskeli korkeakouluissa.

Kuviossa 2 on esitetty varsinaiset korkeakouluopiskelijat kotilääneittäin ja opiskelijoiden osuudet läänin vastaavista ikäluokista syyslukukaudella 1977:

Antalet högskolestuderande hemma från Nylands län, jämfört med länets invånare i samma ålder, var i åldersgruppen 20–24-åringar cirka 12 %, vilket är mera än i övriga län. Antalet högskolestuderande hemma från Lapplands län, jämfört med länets invånare i samma ålder var minst, av 20–24-åringarna studerade knappa 8 % vid högskolor.

I figur 2 framläggs de ordinarie högskolestuderande enligt hemlän och de studerandes andel av samma åldersklass inom länet, under höstterminen 1977:

Kuvio 2  
Figur 2



## Koulutusala ja -aste

Varsinaisista korkeakouluopiskelijoista eniten, 33 %, opiskeli syyslukukaudella 1977 laki-, yhteiskunta- ja käyttäytymistieteiden alalla. Tekniikan ja luonnontieteiden alalla oli 31 % kaikista opiskelijoista.

Naisten lukumäärien osuus oli suurin muiden erikoisalojen koulutuksessa (=maat.metsät.kand, kotitalousopinnot), 97 % alan opiskelijoista oli naisia. Miesvaltaisain oli tekniikan ja luonnontieteiden koulutus, 30 % opiskelijoista oli naisia.

Asetelmassa 4 on esitetty korkeakoulujen varsinaisten opiskelijoiden määrät koulutusaloittain syyslukukaudella 1977:

## Asetelma 4

## Tablå 4

Koulutusala – Utbildningsområde	Opiskelijoita Studerande		Näistä naisia % Därav kvinnor %
	Yhteensä Sammanlagt	%	
Humanistinen ja esteettinen koulutus – Humanistisk och estetisk utbildning . . . . .	16 394	20.0	70.3
Opettajakoulutus – Lärarutbildning . . . . .	5 037	6.1	68.5
Laki-, yhteiskunta- ja käyttäytymistieteiden koulutus – Juridisk, samhällsvetenskaplig och beteendevetenskaplig utbildning . . . . .	27 293	33.4	50.9
Tekniikan ja luonnontieteiden koulutus – Teknisk och naturvetenskaplig utbildning . . . . .	25 765	31.5	30.0
Hoitoalojen koulutus – Utbildning för vårdyrke . . . . .	5 927	7.2	54.3
Maa- ja metsätalouden koulutus – Utbildning för lant- och skogsbruk . . . . .	1 256	1.5	32.7
Muiden erikoisalojen koulutus – Utbildning för andra specialyrken . . . . .	227	0.3	97.4
Koulutusala tuntematon – Utbildningsområde okänt . . . . .	4	0.0	50.0
<b>Yhteensä – Sammanlagt . . . . .</b>	<b>81 903</b>	<b>100.0</b>	<b>49.4</b>

Tarkasteltaessa vain korkeakoulut-ryhmän varsinaisten opiskelijoiden määrää suurin kasvu syyslukukaudella 1977 edelliseen vuoteen verrattuna oli muiden erikoisalojen koulutuksessa sekä maa- ja metsätalouden koulutuksessa. Näillä aloilla opiskelijamäärät kasvoivat eniten myös syyslukukaudella 1976 verrattuna syyslukukauteen 1975.

Asetelmassa 5 on esitetty korkeakoulut-ryhmän varsinaiset opiskelijat koulutusaloittain syyslukukausina 1975–1977:

## Utbildningsområde och -stadium

Största delen av högskolestuderande, 33 %, studerade höstterminen 1977 juridik, samhällsvetenskap och beteendevetenskap. Teknik och naturvetenskap studerade 31 % av samtliga studerande.

Inom utbildningen för övriga specialområden (= agr.o.forst.kand., huslig ekonomi) var det kvinnliga inslaget störst dvs. 97 %. De tekniska och naturvetenskapliga inriktningarna var mansdominerade, 30 % av de studerande var kvinnor.

I tablå 4 framläggs antalet ordinarie studerande vid högskolorna enligt utbildningsområde höstterminen 1977:

Om man beaktar endast antalet ordinarie studerande inom gruppen högskolor, var ökningen under höstterminen 1977 jämfört med året förut störst inom utbildningen för andra specialområden samt inom utbildningen för lant- och skogshushållning. Antalet studerande ökade även mest inom dessa områden under höstterminen 1976 jämfört med höstterminen 1975.

I tablå 5 framläggs de ordinarie studerande inom högskolegruppen enligt utbildningsområde höstterminerna 1975–1977:

Asetelma 5  
Tablå 5

Koulutusala – Utbildningsområde	Syyslukukausi Hösttermin 1977		Syyslukukausi Hösttermin 1976		Syyslukukausi Hösttermin 1975
	Yhteensä Sammanlagt	Muutos edelliseen vuoteen % Ändring från föregående år %	Yhteensä Sammanlagt	Muutos edelliseen vuoteen % Ändring från föregående år %	Yhteensä Sammanlagt
Humanistinen ja esteettinen koulutus – Humanistisk och estetisk utbildning . . . . .	15 210	+ 3.3	14 728	– 0.2	14 762
Opettajakoulutus – Lärarutbildning . . . . .	4 710	– 1.1	4 760	+ 2.8	4 631
Laki-, yhteiskunta- ja käyttäytymistieteiden koulutus – Juridisk, samhällsvetenskaplig och beteendevetenskaplig utbildning . . . . .	26 943	+ 1.2	26 615	+ 2.8	25 885
Tekniikan ja luonnontieteiden koulutus – Teknisk och naturvetenskaplig utbildning . . . . .	25 729	+ 4.1	24 718	+ 5.2	23 503
Hoitoalojen koulutus – Utbildning för vårdyrke . . . . .	5 927	+ 5.2	5 635	+ 4.1	5 412
Maa- ja metsätalouden koulutus – Utbildning för lant- och skogsbruk . . . . .	1 256	+ 8.3	1 160	+ 8.8	1 066
Muiden erikoisalojen koulutus – Utbildning för andra specialyrken . . . . .	227	+ 15.2	197	+ 9.4	180
Koulutusala tuntematon – Utbildningsområde okänt . . . .	4	– 20.0	5	+ 66.7	3
<b>Yhteensä – Sammanlagt . . . . .</b>	<b>80 006</b>	<b>+ 2.8</b>	<b>77 818</b>	<b>+ 3.1</b>	<b>75 442</b>

#### Ulkomaalaiset opiskelijat

Ulkomaalaisia opiskelijoita oli syyslukukaudella 1977 kaikkiaan 575. Näistä puolet, 318, opiskeli Helsingin yliopistossa. Eniten ulkomaalaisia oli seuraavista maista:

– USA	61
– Ruotsi	55
– Saksan liittotasavalta	47
– Nigeria	32
– Intia	27

#### Utländska studerande

Under höstterminen 1977 fanns det sammanlagt 575 utländska studerande. Av dem studerade hälften, 318, vid Helsingfors universitet. Största antalet utländska studerande kom från följande länder:

– USA	61
– Sverige	55
– Förbundsrepubliken Tyskland	47
– Nigeria	32
– Indien	27

#### Tutkinnonuudistus

Korkeakoulujen tutkinnonuudistus alkoi syyslukukaudella 1977 asetusten mukaan kokonaisuudessaan oikeustieteellisellä, lääketieteellisellä ja hammaslääketieteellisellä alalla sekä osittain kauppatieteellisellä alalla.

Kokeiluluonteisena ennen alan asetusten antamista oli tutkinnonuudistuksen mukaan jo aiemmin aloitettu opiskelu Jyväskylän yliopiston yhteiskuntatieteellisessä tiedekunnassa, Kuopion korkeakoulussa ja Turun kauppar korkeakoulussa.

Kaikkiaan tutkinnonuudistuksen mukaisessa koulutuksessa oli syyslukukaudella 1977 4 039 opiskelijaa eli 5 % kaikista opiskelijoista. Näistä oli 2 181 kokeiluluonteisen tutkinnonuudistuksen mukaan opiskelevia.

Asetelmassa 6 on esitetty varsinaiset korkeakouluopiskelijat, jotka syyslukukaudella 1977 opiskelivat uudistettuja korkeakoulututkintoja:

#### Examensreformen

I enlighet med förordningarna inledde examensreformen inom högskolorna under höstterminen 1977 i sin helhet inom det juridiska, medicinska och odontologiska fakulteterna samt delvis inom det ekonomiska inriktningarna.

I experimentsyfte har studier enligt examensreformen redan bedrivits vid den samhällsvetenskapliga fakulteten vid Jyväskylä universitet, vid Kuopio högskola och vid Finska handelshögskolan i Åbo redan före förordningarna utfärdats.

Inom utbildningen inom ramen för examensreformen studerade 4 039 studerande höstterminen 1977 dvs. 5 % av samtliga studerande. Av dessa studerade 2 181 enligt examensreformen i experimentsyfte.

I tablå 6 anges de ordinarie studerande som höstterminen 1977 studerade med sikte på examen enligt examensreformen:

Asetelma 6  
Tablå 6

Opintoala – Studieområde	Opiskelijoita Studerande
Läketiede – Medicin . . . . .	1 022
Hammaslääketiede – Odontologi . . . . .	305
Oikeustiede – Juridik . . . . .	497
Kauppatiede – Ekonomi . . . . .	1 618
Yhteiskuntatiede – Samhällsvetenskap . . . . .	298
Luonnontiede – Naturvetenskap . . . . .	191
Farmasia – Farmaci . . . . .	108
<b>Yhteensä – Sammanlagt . . . . .</b>	<b>4 039</b>

Korkeakoulujen uusista varsinaisista opiskelijoista 5 % aloitti syyslukukaudella 1977 tutkinno- udistuksen mukaisen opiskelun uusien tutkintoasetusten mukaan.

Asetelmassa 7 on esitetty tutkinno- udistuksen mukaan aloittaneiden uusien varsinaisten opiskelijoiden määrät syyslukukaudella 1977:

Av högskolornas nya ordinarie studerande inledde 5 % höstterminen 1977 studier enligt examensreformen i enlighet med nya examensstadgarna.

I tablå 7 framläggs antalet nya ordinarie studerande som höstterminen 1977 inlett sina studier enligt det nya examenssystemet:

Asetelma 7  
Tablå 7

Koulutusohjelmat – Utbildningsprogram	Uusia opiskelijoita Nya studerande
Ekonomian koulutusohjelmat – Utbildningsprogrammen för ekonom . . . . .	660
Oikeustieteen kandidaatin koulutusohjelma – Utbildningsprogrammet för jur.kand. . . . .	448
Lääketieteen lisensiaatin koulutusohjelma – Utbildningsprogrammet för med.lic. . . . .	463
Hammaslääketieteen lisensiaatin koulutusohjelma – Utbildningsprogrammet för odont.lic. . . . .	176
<b>Yhteensä – Sammanlagt . . . . .</b>	<b>1 747</b>

### Uudet opiskelijat

Lukuvuonna 1977/78 korkeakouluissa aloitti 12 964 uutta opiskelijaa. Näistä varsinaisia eli tutkinnon suorittamiseen tähtäviä oli 12 245.

Korkeakoulujen uusien varsinaisten opiskelijoiden määrä oli vähentynyt edellisestä lukuvuodesta 2 %.

Asetelmassa 8 on esitetty korkeakoulujen uudet opiskelijat oppilaitostyyppin mukaan lukuvuosina 1977/78 ja 1976/77:

Asetelma 8  
Tablå 8

Oppilaitostyyppi – Läroanstaltstyp	Lukuvuosi Läsåret 1977/78				Lukuvuosi Läsåret 1976/77
	Uudet opiskelijat Nya studerande		Uudet varsinaiset opiskelijat Nya ordinarie studerande	Muutos edelliseen vuoteen % Ändring från föregående år %	Uudet varsinaiset opiskelijat Nya ordinarie studerande
	Yhteensä Sammanlagt	Naisia % Kvinnor %			
Korkeakoulu – Högskolor . . . . .	12 524	51.6	11 849	- 2.3	12 123
– kehittämislain piiriin kuuluva koulutus – utbildning i anslutning till utvecklingslagen . . . . .	11 751	50.1	11 094	- 0.9	11 305
– Tampereen yliopiston opetusjaostot ja näyttelijäkurssi – Tammerfors universitets undervisningssektioner och skådespelarkurs . . . . .	548	67.2	530	+ 9.7	483
– lastentarhanopettajakoulutus – barnträdgårdsläro- utbildning . . . . .	225	92.0	225	- 32.8	335
Svenska social- och kommunalhögskolan . . . . .	72	66.7	69	- 36.1	108
Sibeliuksen Akatemia – Sibelius-Akademin . . . . .	126	59.5	121	..	..
Taideteollinen korkeakoulu – Konstindustriella högskolan . . . . .	242	56.8	206	..	..
<b>Yhteensä – Sammanlagt . . . . .</b>	<b>12 964</b>	<b>51.9</b>	<b>12 245</b>	<b>..</b>	<b>..</b>

### Nya studerande

Läsåret 1977/78 inledde 12 964 nya studerande sina studier vid högskolor. Av dessa var 12 245 ordinarie dvs. studerade med sikte på examen.

Antalet ordinarie studerande vid högskolorna hade minskat med 2 % från föregående läsår.

I tablå 8 anges högskolornas nya studerande enligt läroanstaltstyp läsårerna 1977/78 och 1976/77:

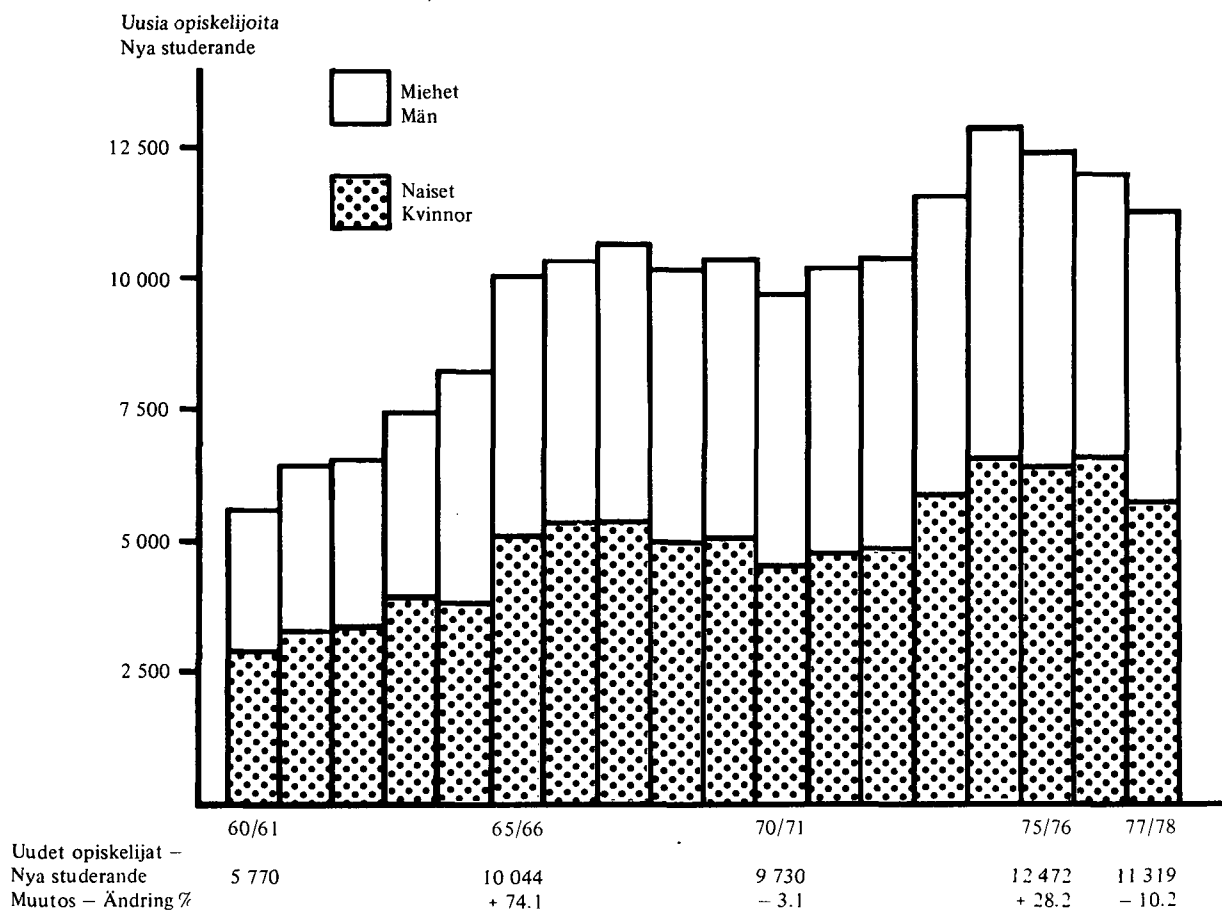
Korkeakoulujen – tarkasteltaessa vain korkeakouluryhmää – uusien varsinaisten opiskelijoiden määrä kasvoi 1960-luvulla lähes 6 % vuodessa. 1970-luvulla kasvu on hidastunut, koko 70-luvun keskimääräinen vuosittainen kasvu on ollut 3 % ja kahden viimeisen lukuvuoden uusien opiskelijoiden määrä on ollut pienempi kuin edellisenä vuonna.

Kuviossa 3 on esitetty korkeakoulujen (lukuihin ei sisälly Svenska social- och kommunalhögskolorna, Sibelius-Akatemiaa, Taideteollista korkeakoulua eikä Tampereen yliopiston opetusjaostoja) uusien varsinaisten opiskelijoiden määrän kehitys lukuvuosina 1960/61–1977/78:

Antalet nya ordinarie studerande vid högskolorna – då man endast beaktar högskolegruppen – ökade under 1960-talet med närmare 6 % i året. Under 1970-talet blev tillväxttakten långsammare. Den genomsnittliga årliga ökningen under hela 70-talet har varit 3 % och under de två senaste läsåren har antalet nya studerande varit mindre än året förut.

I figur 3 framläggs utvecklingen av antalet nya ordinarie studerande vid högskolorna läsåren 1960/61–1977/78 (i siffrorna ingår inte Svenska social- och kommunalhögskolan, Sibelius-Akademien, Konstindustriella högskolan och undervisningssektionerna vid Tammerfors universitet):

Kuvio 3  
Figur 3



Syyslukukaudella 1977 korkeakoulujen uusia varsinaisia opiskelijoita oli kaikkiaan 11 939. Näistä 11–13 %:n voidaan arvioida opiskelleen tai parhailaan opiskelevan toisessa korkeakoulussa.

Tiedekuntien kannalta uusia opiskelijoita syyslukukaudella 1977 oli 13 889 eli tiedekuntaa vaihtaneita oli 1 950, mikä on 14 % tiedekunnan uusista.

Höstterminen 1977 fanns det sammanlagt 11 939 nya ordinarie studerande vid högskolorna. Enligt uppskattning har 11–13 % av dem studerat eller studerar som bäst vid en annan högskola.

Räknat enligt de olika fakulteterna fanns det 13 889 nya studerande höstterminen 1977, dvs. 1 950 hade bytt fakultet, vilket är 14 % av antalet nya studerande vid fakulteterna.

## Ylioppilastutkinnon suorittaneet

Ei-ylioppilaiden osuus uusista varsinaisista opiskelijoista korkeakouluissa (17 korkeakoulua, pl. Tampereen yliopiston opetusjaostot) on kasvanut kolme prosenttiyksikköä viimeisen kymmenen vuoden aikana. Tähän kasvuun vaikuttanee eniten opettajan-koulutuslaitosten siirtyminen korkeakouluihin.

Asetelmassa 9 on esitetty ei-ylioppilaiden osuudet korkeakoulut-ryhmän (pl. Tampereen yliopiston opetusjaostot) uusien varsinaisten opiskelijoiden määrästä lukuvuosina 1967/68–1977/78:

Asetelma 9  
Tablå 9

Lukuvuosi Läsåret	Uusia opiskelijoita yhteensä Nya studerande sammanlagt	Näistä ei-ylioppilaita tai ei tietoa ylioppilastutkinnosta % Av dessa icke-studenter eller ej uppgift om studentexamen %
1967/68 . . . . .	10 525	1.0
1970/71 . . . . .	9 558	3.1
1977/78 . . . . .	11 319	3.9

## Äidinkieli

Äidinkielen mukaan uudet varsinaiset korkeakoulu-opiskelijat jakaantuivat lukuvuonna 1977/78 seuraavasti:

suomi	11 199	91.5
ruotsi	932	7.6
muu	114	0.9
yhteensä	12 245	100.0 %

Ruotsinkielisiä korkeakouluopiskelijoita aloitti eniten Åbo Akademi, 354 eli 38 % kaikista ruotsinkielisistä uusista opiskelijoista.

Asetelmassa 10 on esitetty ruotsinkielisimmät korkeakoulut – tarkasteltaessa uusien varsinaisten opiskelijoiden määriä – lukuvuonna 1977/78:

Asetelma 10  
Tablå 10

Korkeakoulu Högskola	Ruotsinkielisten osuus Andelen svenskspråkiga	
	korkeakoulun uusista % av högskolans nya %	kaikkien korkeakoulujen ruotsinkielisistä % av svenskspråkiga vid samtliga högskolor %
Svenska social- och kommunalhögskolan . . . . .	84.0	6.2
Svenska handelshögskolan . . . . .	82.0	15.6
Handelshögskolan vid Åbo Akademi . . . . .	75.5	7.6
Åbo Akademi . . . . .	71.2	38.0
Helsingin yliopisto – Helsingfors universitet . . . . .	5.9	19.2

## Studerande som avlagt studentexamen

Ikke-studenternas andel av de ordinarie studerandena vid högskolorna (17 högskolor, exkl. undervisningssektionerna vid Tammerfors universitet) har ökat med tre procentenheter under de senaste tio åren. Denna ökning är till största delen en följd av att lärarutbildningsinstitutioner överförts till högskolorna.

I tablå 9 framläggs andelen icke-studenter av antalet ordinarie nya studerande inom högskolegruppen, läsårerna 1967/68–1977/78:

## Modersmål

De nya ordinarie högskolestuderandena fördelades sig läsåret 1977/78 på följande sätt enligt modersmål:

finska	11 199	91.5
svenska	932	7.6
annat	114	0.9
sammanlagt	12 245	100.0 %

De flesta svenskspråkiga högskolestuderandena inledde sina studier vid Åbo Akademi. De var 354, dvs. 38 % av samtliga nya svenskspråkiga studerande.

I tablå 10 uppräknas de högskolor som kan betecknas som svenskspråkiga eller som har svenska avdelningar/fakulteter. Här anges antalet nya ordinarie studerande läsåret 1977/78:

## Opiskelulääni, kotilääni

Korkeakoulut ottivat keskimäärin lähes puolet uusista opiskelijoista korkeakoulun sijaintiläänistä. Uudenmaan lääni otti yli puolet opiskelijoista omasta läänistään, Lapin lääni (= Rovaniemen opettajankoulutuslaitos) 2/3. Sen sijaan Mikkelin lääni (= Savonlinnan opettajankoulutuslaitos) otti vain viidenneksen opiskelijoista omasta läänistään ja Keski-Suomen lääni (= Jyväskylän yliopisto) noin neljänneksen.

Asetelmassa 11 on esitetty korkeakoulujen uudet varsinaiset opiskelijat opiskeluläänin ja kotiläänin mukaan syyslukukaudella 1977:

## Asetelma 11

## Tablå 11

Opiskelulääni Studiälän	Uusia opiskelijoita Nya studerande		Sama kotilääni Samma hemlän
	Yhteensä Sammanlagt	%	%
Uudenmaan - Nylands	4 834	40.5	54.8
Turun ja Porin - Åbo och Björneborgs	1 957	16.3	50.2
Hämeen - Tavastehus	1 636	13.7	37.8
Kymen - Kymmene	138	1.2	39.1
Mikkelin - S:t Michels	165	1.4	20.0
Pohjois-Karjalan - Norra Karelen	426	3.6	42.3
Kuopion - Kuopio	204	1.7	35.3
Keski-Suomen - Mellersta Finland	1 013	8.5	25.3
Vaasan - Vasa	315	2.6	43.5
Oulun - Uleåborgs	1 194	10.0	51.6
Lapin - Lapplands	57	0.5	75.4
<b>Yhteensä - Sammanlagt</b>	<b>11 939</b>	<b>100.0</b>	<b>47.2</b>

## Studiälän, hemlän

I medeltal hälften av högskolornas nya elever var hemma från det län där högskolan var belägen. Över hälften av de nya studerandena vid högskolorna i Nylands län var hemma från Nyland, i Lapplands län (= lärarutbildningsinstitutionen i Rovaniemi) var de 2/3. Däremot var endast en femtedel av studerande i S:t Michels län (= lärarutbildningsinstitutionen i Nyslott) hemma från S:t Michels län och i Mellersta Finlands län (= Jyväskylä universitet) var de cirka en fjärdedel.

I tablå 11 framläggs de nya ordinarie studerande vid högskolorna enligt studielän och hemlän höstterminen 1977:

## Koulutusalat

Syyslukukaudella 1977 korkeakoulujen uusista varsinaisista opiskelijoista eniten, 31 % aloitti tekniikan ja luonnontieteiden alalla. Laki-, yhteiskunta- ja käyttäytymistieteiden alalla aloitti 28 % uusista opiskelijoista.

Tutkinnoittain tarkasteltaessa eniten aloittaneista ilmoitti tavoitteekseen luonnontieteiden kandidaatin tutkinnon, noin 15 % uusista opiskelijoista. Diplomi-insinöörin tutkintoa aloitti 13 % ja humanististen tieteiden kandidaatin tutkintoa 14 % uusista opiskelijoista.

Jatkotutkintoa, siis lisensiaatin tai tohtorin tutkintoa, suorittavia korkeakoulujen uusista opiskelijoista oli 0.8 %. Kaikki jatkotutkintoja suorittavat eivät kuitenkaan välttämättä ole mukana opiskelijatiedoissa.

Kuviossa 4 on esitetty korkeakoulujen uudet varsinaiset opiskelijat koulutusalan ja -asteen mukaan syyslukukaudella 1977:

## Utbildningsområden

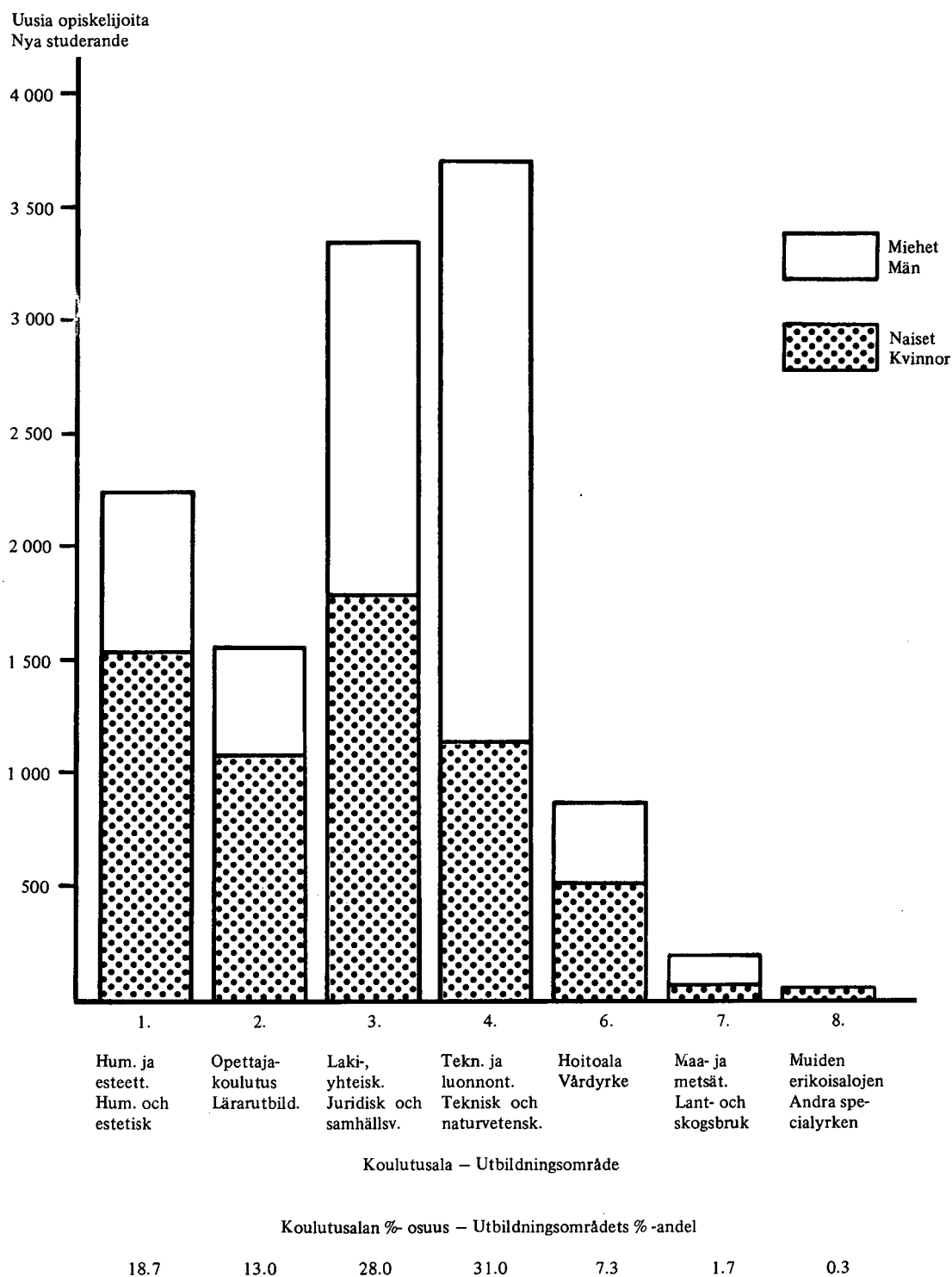
Största delen av de nya ordinarie studerandena vid högskolorna, 31 %, inledde höstterminen 1977 tekniska och naturvetenskapliga studier. 28 % av de nya studerandena inledde juridiska, samhällsvetenskapliga och beteendevetenskapliga studier.

Då man ser på studierna enligt examen uppgav de flesta, cirka 15 % av de nya studerande, nat.kand. examen som mål. 13 % inledde studier för diplomingenjörsexamen och 14 % för hum.kand.examen.

Av högskolornas nya studerande var 0.8 % studerande för licentiatexamen eller doktorsgraden. Samtliga studerande som bedriver fortsatta studier finns inte ovillkorligen med i uppgifterna om de studerande.

I figur 4 framläggs de nya ordinarie studerandena vid högskolorna enligt utbildningsområde och -stadium höstterminen 1977.

Kuvio 4  
Figur 4



## Opiskelun jatkuminen

Syyslukukaudella 1976 korkeakouluissa (= korkeakoulut ja Svenska social- och kommunalhögskolan) oli varsinaisia opiskelijoita 78 237. Näistä 83 % jatkoi opiskelua samassa korkeakoulussa syyslukukaudella 1977. Näistä jatkaneista 2.5 % jatkoi eri tiedekunnassa kuin edellisenä syyslukukautena.

Syyslukukauden 1976 opiskelijoista 8 % ei jatkanut seuraavana syyslukukautena missään korkeakoulussa eikä toisaalta suorittanut tutkintoa lukuvuonna 1976/77.

Naisten opiskelun keskeyttämisten määrät eivät eroa olennaisesti kaikkien opiskelijoiden keskeyttämislukuista.

Vähiten keskeyttämiä oli lääketieteellisissä tiedekunnissa, 0.4–1.5 % tiedekuntien opiskelijamääristä ja teknillisissä korkeakouluissa ja tiedekunnissa, 4–5 % vastaavista opiskelijamääristä.

Syyslukukauden 1977 opiskelijoista oli 4 % uudelleen kirjoittautuvia eli sellaisia, jotka eivät olleet ilmoittautuneet edellisenä syyslukukautena, mutta ilmoittautuivat nyt korkeakoulun vanhoina opiskelijoina.

Asetelmassa 12 ja kuviossa 5 on esitetty korkeakouluopiskelijoiden opiskelun jatkuminen syyslukukaudella 1977:

## Asetelma 12

## Tablå 12

	Syyslukukaudella Höstterminen 1976		Naisia Kvinnor	
	Yhteensä Sammanlagt	%	Kvinnor	%
Opiskelijoita yhteensä – Studerande sammanlagt	78 237	100.0		100.0
– näistä seuraavana syyslukukautena: följande hösttermin av dessa:				
– jatkoi samassa korkeakoulussa – fortsatte vid samma högskola . . . . .	64 714	82.7		82.1
– samassa tiedekunnassa – vid samma fakultet . . . . .	63 159	80.7		79.6
– eri tiedekunnassa – vid en annan fakultet . . . . .	1 555	2.0		2.5
– jatkoi toisessa korkeakoulussa – fortsatte vid en annan högskola . . . . .	1 376	1.8		1.8
– ei jatkanut missään, mutta suoritti tutkinnon lukuvuonna 1976/77 – fortsatte ingenstans, men avlade examen läsåret 1976/77 . . . . .	5 775	7.4		7.9
– ei jatkanut missään eikä suorittanut tutkintoa – fortsatte ingenstans och avlade inte heller examen . . . . .	6 372	8.1		8.2

## Studiernas fortsättning

Höstterminen 1976 fanns det 78 237 ordinarie studerande vid högskolorna (= högskolorna och Svenska social- och kommunalhögskolan). Av dessa fortsatte 83 % sina studier vid samma högskola höstterminen 1977. 2.5 % av dem fortsatte vid en annan fakultet än föregående hösttermin.

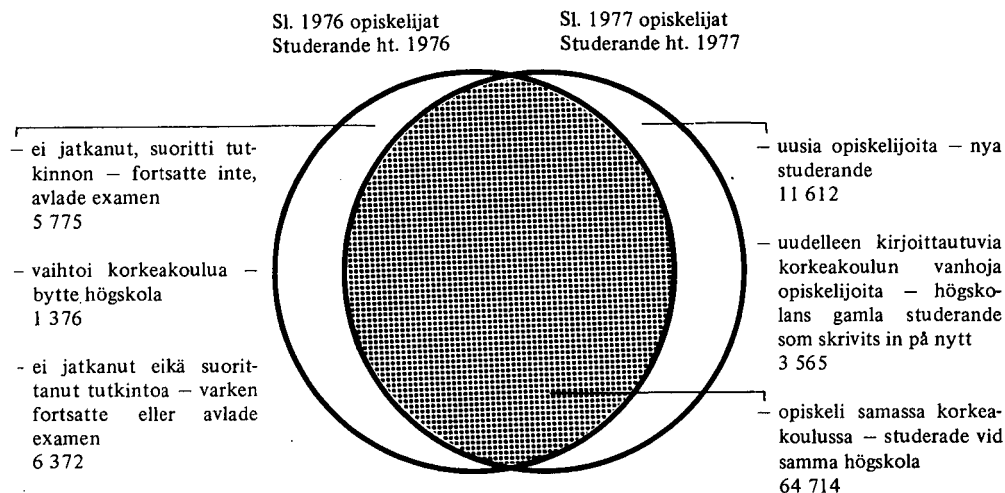
Höstterminen 1976 var det 8 % av de studerande som inte fortsatte sina studier vid någon högskola följande hösttermin och som alltså inte heller avlade examen under läsåret 1976/77.

Antalet kvinnliga studerande som avbryter sina studier avviker inte märkbart från det totala antalet studerande som avbrutit sina studier.

Lägst är antalet avbrutna studier inom de medicinska fakulteterna, 0.4–1.5 % av antalet studerande vid fakulteterna och vid tekniska högskolor och tekniska fakulteter, 4–5 % av antalet studerande.

Av studerande höstterminen 1977 skrev 4 % in sig på nytt, dvs. de hade inte anmält sig föregående hösttermin men anmälde sig nu som gamla studerande.

I tablå 12 och figur 5 framläggs hur högskolestuderande fortsatt sina studier höstterminen 1977:

Kuvio 5  
Figur 5

Asetelmassa 13 on esitetty syyslukukauden 1976 varsinaisten opiskelijoiden opiskelun keskeytymiset syyslukukaudella 1977 opiskeluvuoden mukaan:

I tablå 13 framläggs hur de ordinarie studerande höstterminen 1976 avbrutit sina studier höstterminen 1977 enligt studieår:

Asetelma 13  
Tablå 13

Opiskeluvuosi (korkeakouluun kirjoihintulovuoden mukaan) Studieår (enligt inskrivningsår)	Syyslukukauden 1976 opiskelun keskeytymisiä syyslukukaudella 1977 Höstterminens 1976 studerande avbrott i studierna höstterminen 1977			Sl. 1977 uudelleen kirjoittautuvia Ht. 1977 på nytt inskrivna	
	Yhteensä Sammanlagt	%	% syyslukukauden 1976 opiskelijoista % av studerande höstterminen 1976	Yhteensä Sammanlagt	% sl. 1977 opiskelijoista % av studerande ht. 1977
1. ....	679	10.6	0.9	286	0.4
2. - 3. ....	871	13.7	1.1	396	0.5
4. - 5. ....	864	13.6	1.1	286	0.4
6. - 7. ....	1 060	16.6	1.4	470	0.6
8. - 9. ....	1 001	15.7	1.3	586	0.7
10. - ....	1 897	29.8	2.4	1 541	1.9
<b>Yhteensä - Sammanlagt</b> .....	<b>6 372</b>	<b>100.0</b>	<b>8.2</b>	<b>3 565</b>	<b>4.4</b>

### Tutkinnot

Korkeakouluissa suoritettiin lukuvuonna 1976/77 12 671 tutkintoa. Kasvu edelliseen lukuvuoteen verrattuna oli 7.9 %. Naisten suorittamien tutkintojen määrä oli 52 % tutkintojen kokonaismäärästä.

Tutkinnoista oli perustutkintoja ja perustutkintoa alempia tutkintoja yhteensä 12 027. Kasvu edelliseen lukuvuoteen verrattuna oli 7.5 %. Lisensiaattitutkintoja ja hyväksytyjä väitöskirjoja oli yhteensä 644 mikä oli 16 % enemmän kuin edellisenä lukuvuonna.

Asetelmassa 14 on esitetty lukuvuonna 1976/77 suoritettut tutkinnot oppilaitostyyppin mukaan:

### Examina

Läsåret 1976/77 avlades 12 671 examina vid högskolorna, vilket var 7.9 % flera än föregående läsår. 52 % av examina avlades av kvinnor.

Sammanlagt 12 027 av examina var grundexamina och lägre examina än grundexamina. Ökningen jämfört med föregående läsår var 7.5 %. Avlagda licentiatexamina och godkända avhandlingar uppgick till 644, vilket är 16 % flera än föregående läsår.

I tablå 14 framläggs läsåret 1976/77 avlagda examina enligt läroanstaltstyp:

Asetelma 14  
Tablå 14

Oppilaitostyyppi – Läroanstaltstyp	Suoritetut tutkinnot Avlagda examina	
	Yhteensä Sammanlagt	Naisia Kvinnor %
Korkeakoulut – Högskolor . . . . .	12 606	
– kehittämislain piiriin kuuluva koulutus – utbildning i anslutning till utvecklingslagen . . . . .	11 795	50.1
– Tampereen yliopiston opetusjaostot ja näyttelijäkursi – Tammerfors universitets undervisningssektioner och skådespelarkurs . . . . .	401	63.3
– lastentarhanopettajankoulutus – barnträdgårdsläroarbildning . . . . .	410	91.0
Svenska social- och kommunalhögskolan . . . . .	65	75.4
<b>Yhteensä – Sammanlagt . . . . .</b>	<b>12 671</b>	<b>52.0</b>

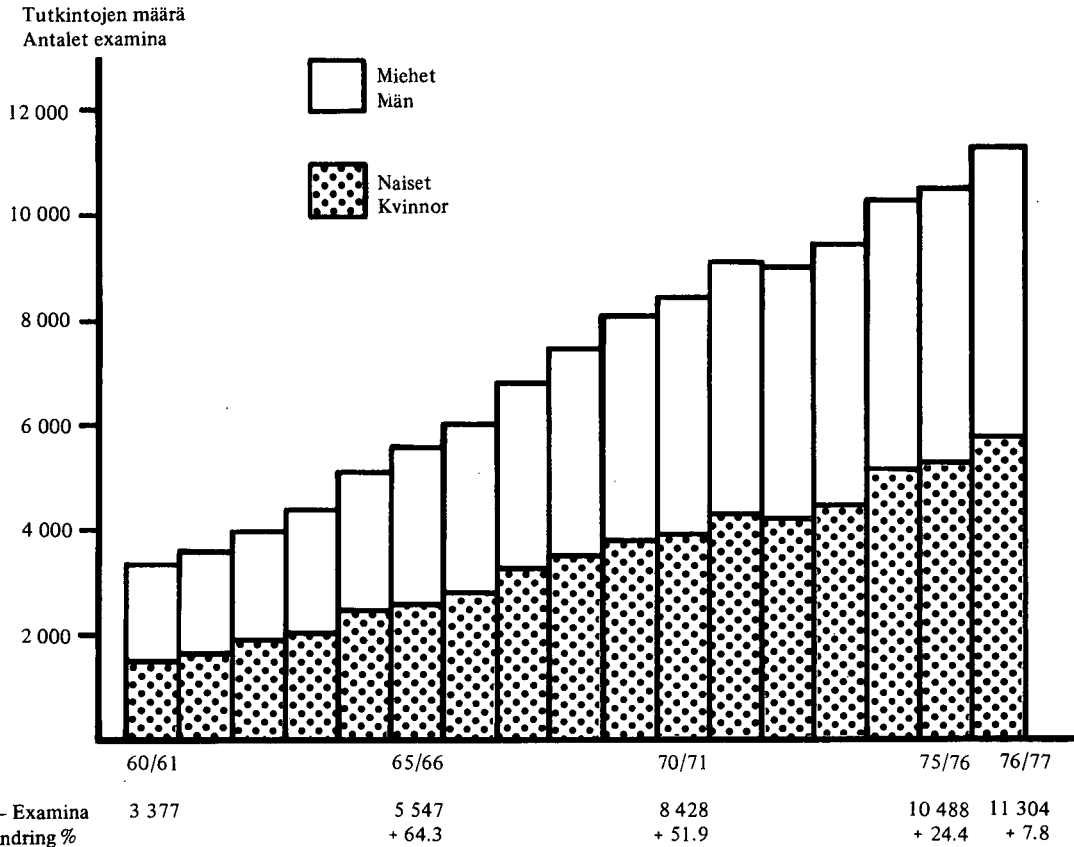
Korkeakouluissa suoritettujen tutkintojen määrä on kasvanut keskimäärin 10.2 % lukuvuodessa 1960-luvulla ja keskimäärin 5.0 % lukuvuodessa 1970-luvulla.

Kuviossa 6 on esitetty suoritettujen tutkintojen kehitys lukuvuosina 1960/61–1976/77. Lukuihin eivät sisälly Svenska social- och kommunalhögskolan, Sibelius-Akatemia, Taideteollinen korkeakoulu, Tampereen yliopiston opetusjaostot, näyttelijäkursi eikä lääketieteen, hammaslääketieteen ja eläinlääketieteen kandidaattitutkinnot.

Antalet examina avlagda vid högskolor har ökat med i medeltal 10.4 % per läsår under 1960-talet och med i medeltal 5.5 % per läsår under 1970-talet.

I figur 6 framläggs utvecklingen av avlagda examina läsaren 1960/61–1976/77. I siffrorna ingår inte Svenska social- och kommunalhögskolan, Sibelius-Akademin, Konstindustriella högskolan, skådespelarkursen och undervisningssektionerna vid Tammerfors universitet och inte heller medicine-, odontologie- och veterinärmedicinekandidatexamina.

Kuvio 6  
Figur 6



Koulutusalan mukaan jakautuivat korkeakouluissa lukuvuonna 1976/77 suoritettut tutkinnot seuraavasti:

Läsåret 1976/77 avlagda examina vid högskolor fördelade sig enligt utbildningsområde på följande sätt:

Asetelma 15  
Tablå 15

Koulutusala – Utbildningsområde	Tutkintoja Examina		Tutkinnoista naisten osuus
	Yhteensä Sammanlagt	%	% Andelen kvinnor som avlagt examen
Humanistinen ja esteettinen koulutus – Humanistisk och estetisk utbildning . . . . .	1 981	15.6	70.4
Opettajakoulutus – Lärarutbildning . . . . .	1 657	13.1	71.6
Laki-, yhteiskunta- ja käyttäytymistieteiden koulutus – Juridisk, samhällsvetenskaplig och beteendevetenskaplig utbildning . . . . .	4 058	32.0	53.4
Tekniikan ja luonnontieteiden koulutus – Teknisk och naturvetenskaplig utbildning . . . . .	3 000	23.7	28.1
Hoitoalojen koulutus – Utbildning för vårdyrke . . . . .	1 814	14.3	52.1
Maa- ja metsätalouden koulutus – Utbildning för lant- och skogsbruk . . . . .	148	1.2	22.3
Muiden erikoisalojen koulutus – Utbildning för andra specialyrken . . . . .	13	0.1	100.0
<b>Yhteensä – Sammanlagt . . . . .</b>	<b>12 671</b>	<b>100.0</b>	<b>52.0</b>

Koulutusasteen mukaan jakautuivat korkeakouluissa lukuvuonna 1976/77 suoritettut tutkinnot seuraavasti:

Läsåret 1976/77 avlagda examina vid högskolor fördelade sig enligt utbildningsstadium på följande sätt:

Asetelma 16  
Tablå 16

Koulutusaste Utbildningsstadium	Yhteensä Sammanlagt	Naisten osuus Kvinnornas andel	%
Ylempi keskiaste – Högre mellanstadiet . . . . .	17	100.0	
Alin korkea-aste – Lägsta högstadiet . . . . .	845	76.0	
Alempi kandidaattiaste – Lägre kandidatnivå . . . . .	6 434	60.7	
Ylempi kandidaattiaste – Högre kandidatnivå . . . . .	4 731	40.2	
Tutkijakoulutus – Forskarutbildning . . . . .	644	17.9	
<b>Yhteensä – Sammanlagt . . . . .</b>	<b>12 671</b>	<b>52.0</b>	

Mitä pitemmästä koulutuksesta on kysymys sitä pienempi on naisten suorittamien tutkintojen osuus kaikista tutkinnoista.

Ju längre utbildning det är fråga om desto mindre blir andelen examina som avlagts av kvinnor.

Ikä

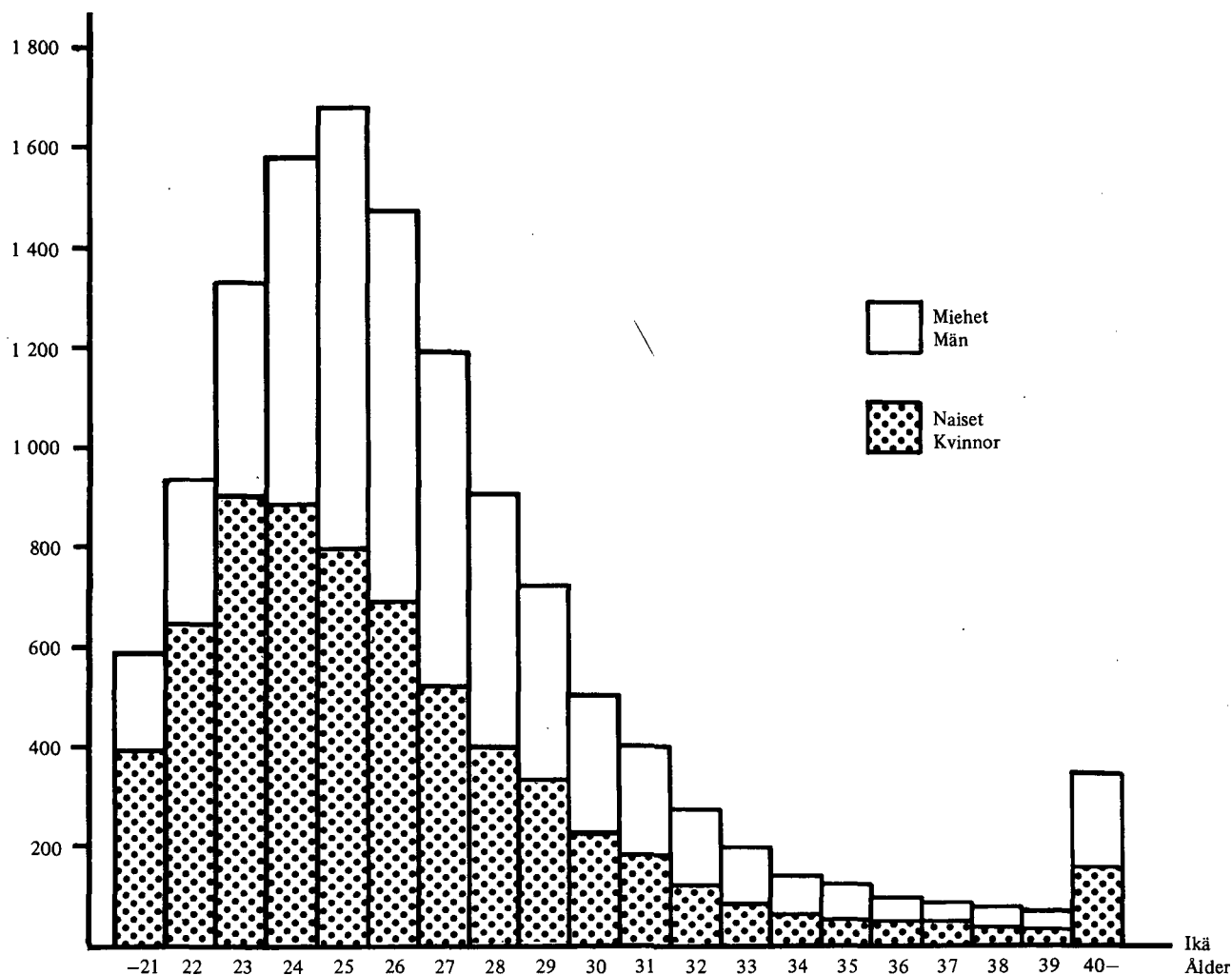
Tutkintoja suorittaneiden henkilöiden iän mukaan jakautuivat korkeakouluissa lukuvuonna 1976/77 suoritettut tutkinnot seuraavasti:

Ålder

Åldern bland de personer som avlagt examen fördelade sig på följande sätt då det gäller examina som avlagts under läsåret 1976/77 vid högskolor.

Kuvio 7  
Figur 7

Tutkintojen määrä  
Antalet examina



Tutkinnon suorittaneiden henkilöiden mediaani-ikä jakaantui koulutusasteen mukaan seuraavasti:

Medianåldern för de personer som avlagt examina fördelade sig enligt utbildningsstadium på följande sätt:

Asetelma 17  
Tablå 17

Koulutusaste Utbildningsstadium	Mediaani-ikä Medianålder
Ylempi keskiaste – Högre mellanstadiet . . . . .	25.4
Alin korkea-aste – Lägsta högstadiet . . . . .	23.4
Alempi kandidaattiaste – Lägre kandidatnivå . . . . .	24.5
Ylempi kandidaattiaste – Högre kandidatnivå . . . . .	26.6
Tutkijakoulutus – Forskarutbildning . . . . .	31.7
<b>Yhteensä – Sammanlagt . . . . .</b>	<b>25.7</b>

## Opiskelulääni

## Studielän

Lukuvuonna 1976/77 suoritettut tutkinnot jakaantuivat lääneittäin ja koulutusaloittain seuraavasti:

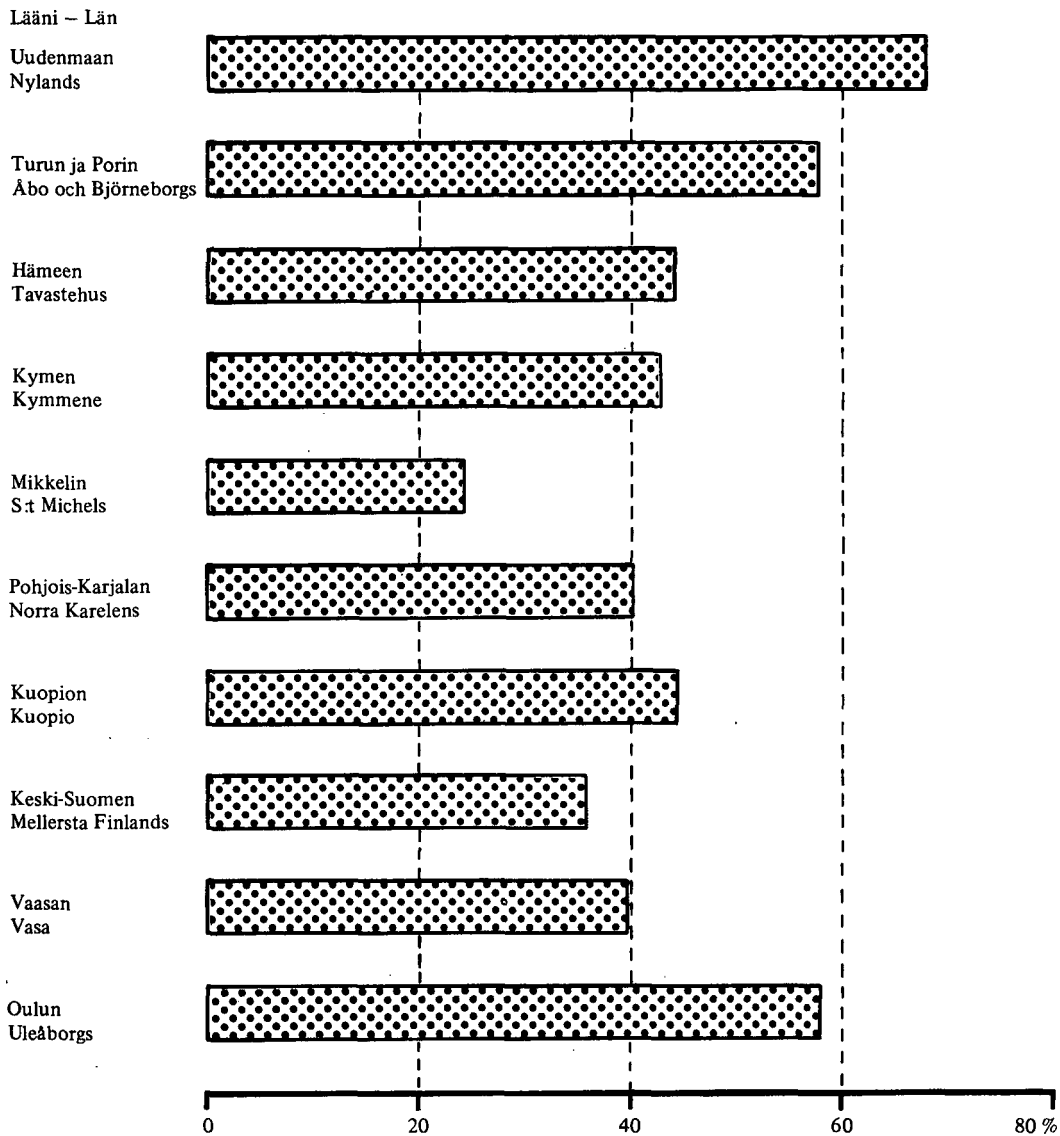
Läsåret 1976/77 avlagda examina fördelade sig enligt län och utbildningsområde på följande sätt:

Asetelma 18  
Tablå 18

Opiskelulääni Studielän	Koulutusala – Utbildningsområde								Yhteensä Sammanlagt
	Humanistinen ja esteettinen Humanistisk och estetisk	Opettajankoulutus Lärarutbildning	Laki-, yhteiskunta ja käyttötiet. Juridisk, samhällsvetensk. och beteendevetensk.	Tekniikan ja luonnontieteiden Teknisk och naturvetenskaplig	Liikenteen ja tietoliikenteen Transport och kommunikation	Hoitoalojen Vårdyrke	Maa- ja metsätalouden Lant- och skogsbruk	Muiden erikoisalojen Andra specialyrken	
Uudenmaan – Nylands .	761	152	1 611	1 522	–	812	148	13	5 019
Turun ja Porin – Åbo och Björneborgs . . .	439	324	719	557	–	467	–	–	2 506
Ahvenanmaa – Åland . .	–	–	–	–	–	–	–	–	–
Hämeen – Tavastehus . .	278	84	849	193	–	102	–	–	1 506
Kymen – Kymmene . . .	–	–	–	32	–	–	–	–	32
Mikkelin – S:t Michels . .	–	153	–	–	–	–	–	–	153
Pohjois-Karjalan – Norra Karelen . . . . .	50	274	60	47	–	–	–	–	431
Kuopion – Kuopio . . . .	–	–	–	17	–	151	–	–	168
Keski-Suomen – Mellersta Finland . . . . .	291	307	556	197	–	19	–	–	1 370
Vaasan – Vasa . . . . .	–	48	161	–	–	–	–	–	209
Oulun – Uleåborgs . . . .	162	315	102	435	–	263	–	–	1 277
Lapin – Lapplands . . . .	–	–	–	–	–	–	–	–	–
<b>Yhteensä – Sammanlagt .</b>	<b>1 981</b>	<b>1 657</b>	<b>4 058</b>	<b>3 000</b>	<b>–</b>	<b>1 814</b>	<b>148</b>	<b>13</b>	<b>12 671</b>

Vuonna 1976 tutkinnon suorittaneista asui opiskeluläänissään (kuvio 8) vuoden 1976 lopussa eniten Uudellamaalla, osuuden ollessa 67,8 %. Pienin vastaava osuus oli Mikkelin läänissä, jossa Savonlinnan opettajankoulutuslaitoksessa valmistuneista asui 24,1 % vuoden 1976 lopussa.

Av dem som år 1976 avlagt examen och som vid slutet av år 1976 bodde i sitt studielän fanns de flesta i Nyland, 67,8 % (figur 8). Motsvarande andel var minst i S:t Michels län där 24,1 % av dem som blivit examinerade från lärarutbildningsanstalten i Nyslott bodde vid slutet av år 1976.

Kuvio 8  
Figur 8*Tutkinnon mediaanipituus*

Seuraavassa asetelmassa on esitetty korkeakouluissa lukuvuonna 1976/77 suoritettujen tutkintojen keskimääräinen aika vuosina kirjoihintulosta tutkinnon suoritukseen koulutusasteen mukaan:

*Medianlängden för examen*

I följande tablå framläggs den genomsnittliga tiden i år för de examina som avlagts vid högskolorna läsåret 1976/77 från inskrivning till examen enligt utbildningsstadium:

## Asetelma 19

## Tablå 19

Koulutusaste Utbildningsstadium	Mediaanajaika vuosina Mediantid i år
Ylempi keskiaste – Högre mellanstadiet . . . . .	2.2
Alin korkea-aste – Lägsta högstadiet . . . . .	1.8
Alempi kandidaattiaste – Lägre kandidatnivå . . . . .	3.5
Ylempi kandidaattiaste – Högre kandidatnivå . . . . .	6.2
Tutkijakoulutus – Forskarutbildning . . . . .	10.9
Yhteensä – Sammanlagt . . . . .	4.7

Alla olevassa asetelmassa on esitetty joidenkin tutkintojen osalta tutkinnon suorittamiseen kulunut mediaaniaika kirjoihintulosta lukuvuonna 1976/77:

I följande tablå anges för några examina den tid som utgått från inskrivningen till dess examen avlagts under läsåret 1976/77:

Asetelma 20  
Tablå 20

Tutkinto Examen	Mediaaniaika vuosina Mediantiden i år
	Valmistumislukuvuosi – Examensläsåret 1976/77
<b>Alempi kandidaattiaste – Lägre kandidatnivå</b>	
Hum. kand. (humanistinen ala) – Hum. kand. (humanistisk inriktning) . . . . .	4.5
Alempi oikeustutkinto – Lägre rättsexamen . . . . .	3.6
Ekonomi – Ekonom . . . . .	3.7
Akateeminen sihteeri – Akademisk sekreterare . . . . .	3.9
Kirjeenvaihtaja – Korrespondent . . . . .	3.7
Hum. kand. (yhteiskuntatiet. ala) – Hum. kand. (samhällsvetenskaplig inriktning) . . . . .	3.7
Luonnontiet. kand. – Nat. kand. . . . .	4.9
<b>Ylempi kandidaattiaste – Högre kandidatnivå</b>	
Teologian kand. – Teologie kand. . . . .	5.8
Fil. kand. (humanistinen ala) – Fil. kand. (humanistisk inriktning) . . . . .	7.7
Oikeustiet. kand. – Jur. kand. . . . .	5.1
Kauppatiet. kand. – Ekon. kand. . . . .	6.0
Valtiotiet. kand. – Pol. kand. . . . .	7.0
Yhteiskuntatiet. kand. – Kand. samhällsv. . . . .	5.6
Fil. kand. (yhteiskuntatiet. ala) – Fil. kand. (samhällsvetenskaplig inriktning) . . . . .	6.8
Diplomi-insinööri – Diplomingenjör . . . . .	5.9
Arkkitehti – Arkitekt . . . . .	7.7
Fil. kand. (matem.-luonnontiet. ala) – Fil. kand. (mat.-naturvetenskaplig inriktning) . . . . .	7.0
Agronomi – Agronom . . . . .	5.8

#### Opettajien virat ja toimet

Korkeakouluissa oli 31.12.1977 opettajien virkoja ja toimia 5 787.

Asetelmassa 21 on esitetty korkeakouluopettajien virat ja toimet oppilaitostyyppin ja virkanimikkeen mukaan.

#### Lärartjänster och -befattningar

Det fanns 5 787 lärartjänster och -befattningar vid högskolorna 31.12.1977.

I tablå 21 har högskolelärarnas tjänster och befattningar framlagts enligt läroanstaltstyp och tjänstenämning:

Asetelma 21  
Tablå 21

Oppilaitostyyppi Läroanstaltstyp	Yhteensä Sammanlagt	Professorit Professorer	Apul.professorit Bitr.professorer	Lehtorit, opettajat Lektorer, lärare	Assistentit Assistenten	Tuntiopettajat Timlärare
Korkeakoulut – Högskolor . . . . .	5 509	780	603	1 233	1 854	1 039
Svenska social- och kommunal- högskolan . . . . .	17	–	–	15	–	2
Sibelius-Akatemia – Sibelius-Aka- demin . . . . .	126	10	–	71	–	45
Taideteollinen korkeakoulu – Konstindustriella högskolan . . . . .	135	4	–	18	4	109
<b>Yhteensä – Sammanlagt . . . . .</b>	<b>5 787</b>	<b>794</b>	<b>603</b>	<b>1 337</b>	<b>1 858</b>	<b>1 195</b>
% . . . . .	100.0	13.7	10.4	23.1	32.1	20.7

Korkeakouluopettajien virkojen ja toimien määrä korkeakoulut-ryhmässä oli vuonna 1977 2 % suurempi kuin edellisenä vuonna. Eniten kasvoivat tuntiopettajien määrät.

Asetelmassa 22 on esitetty korkeakouluopettajien virkojen ja toimien määrät virkanimikkeen mukaan vuosina 1975–1977 korkeakoulut-ryhmässä:

Antalet högskolelärartjänster och -befattningar var år 1977 2 % större i högskolegruppen än året förut. Mest ökade antalet timlärare.

I tablå 22 framläggs antalet högskolelärartjänster och -befattningar enligt tjänstebestämmning åren 1975–1977 inom gruppen högskolor.

Asetelma 22  
Tablå 22

Virkanimike Tjänstebestämmning	1977		1976		1975
	Yhteensä Sammanlagt	Muutos edelliseen vuoteen % Ändring från föreg. år %	Yhteensä Sammanlagt	Muutos edelliseen vuoteen % Ändring från föreg. år %	Yhteensä Sammanlagt
Professorit – Professorer . . . . .	780	+0.8	774	+1.3	1 349
Apulaisprofessorit – Bitr. professorer . . . . .	603	+1.7	593		
Lehtorit, opettajat, yliassistentit – Lektorer, lärare, överassistenten . . . . .	1 233	–0.1	1 234	+2.3	1 206
Assistentit – Assistenten . . . . .	1 854	+0.3	1 849	+1.0	1 830
Tunti- ja erikoisopettajat, dosentit – Tim- och speciallärare, docenter . . . . .	1 039	+9.0	949	+15.1	824
<b>Yhteensä – Sammanlagt . . . . .</b>	<b>5 509</b>	<b>+2.0</b>	<b>5 399</b>	<b>+3.6</b>	<b>5 209</b>

## SUMMARY

*This publication contains data on all university education in Finland with the exception of summer universities and some special courses.*

*This publication continues the series XXXVII of the Official Statistics of Finland, which has been published for the academic years 1966/67–1970/71. The principles of compiling the publication have changed and therefore this publication does not completely correspond to the previous ones.*

*The data in this publication appear in concise form, by faculty and degree. Detailed data by main subject have been published earlier as statistical reports by the Central Statistical Office of Finland.*

#### Material, classifications

*Data concerning the university students are from the 1977 autumn term, i.e. students who have registered during August 1 – December 31, 1977. The data have been collected from the universities by registration forms. The publication also contains data on new students who have registered during the 1978 spring term (January 1 – May 31, 1978).*

*The tables 12–14, which present the continuation of studies, have been compiled by comparing the students of the 1976 autumn term with the corresponding students of the 1977 autumn term.*

*Regular students are students who aim to take a degree. Students who are going to take only one separate grade or course etc. are presented separately in table 15.*

*Data concerning the university degrees are from the academic year 1976/77 (August 1, 1976 – July*

*31, 1977). The publication contains the lower and higher first degrees and the postgraduate examinations passed at universities.*

#### The most essential results

*At the 1977 autumn term there were 84 467 regular students at universities. Of the students 49 per cent were women.*

*During the 1977/78 academic year 12 245 new regular students were registered at the universities.*

*The total number of students increased in the 1960's on an average 9 per cent annually. In the 1970's the increase has been 4 per cent per year. The number of new students has in the 1970's increased with 3 per cent a year and during the two latest academic years the amount of new students has been smaller than the year before.*

*The number of students was highest within the fields of law, social sciences and behavioural sciences and within technology and natural sciences.*

*Of all university students 48 per cent were at the age of 20–24 years. The number of persons at this age, of the whole population, is 10 per cent.*

*During the 1976/77 academic year 12 671 academic university degrees were taken. The number of postgraduate degrees (licentiate, doctor) was 644 of all degrees. During the 1970's the number of degrees has increased on an average 5.5 per cent yearly.*

*The median age of the students who have taken a degree was appr. 26 years of age. The median time for taking the degree was 5 years.*

TAULUJA – TABELLER  
TABLES

1. Korkeakoulujen uudet opiskelijat lukuvuonna 1977/78, kokonaisopiskelijamäärät syyslukukaudella 1977, korkeakouluissa suoritettut tutkinnot lukuvuonna 1976/77 sekä korkeakouluopettajien virat ja toimet 31.12.1977 korkeakoulun mukaan  
 Nya studerande vid högskolorna läsåret 1977/78, totalantalet studerande höstterminen 1977, vid högskolorna avlagda examina läsåret 1976/77 samt högskolelärarnas tjänster och befattningar 31.12.1977 enligt högskola  
 New students at universities in the academic year 1977/78, total number of students in the autumn term 1977, degrees passed at universities in the academic year 1976/77 and teacher offices at universities on December 31, 1977 by university

Korkeakoulu Högskola University	Uudet opiskelijat Nya studerande New students 1977/78		Kaikki opiskelijat sl. 1977 Alla studerande ht. 1977 All students in the 1977 autumn term		Suoritettut tutkinnot Avlagda examina Passed degrees 1976/77	Opettajien virat ja toimet Lärartjänster o. -befattningar Teachers' offices 31.12.1977
	Yhteensä Sammanlagt Total	Näistä varsinaisia Därav ordinarie Of which regular	Yhteensä Sammanlagt Total	Näistä varsinaisia Därav ordinarie Of which regular		

## 810 Korkeakoulut

01 Helsingin yliopisto . . . . .	3 154	3 047	24 253	24 144	3 404	1 604
02 Turun yliopisto . . . . .	1 315	1 309	8 913	8 666	1 786	668
03 Åbo Akademi . . . . .	497	497	2 996	2 996	416	226
04 Oulun yliopisto . . . . .	1 282	1 257	7 235	7 052	1 277	652
05 Tampereen yliopisto . . . . .	1 497	1 315	9 436	8 616	1 369	380
06 Jyväskylän yliopisto . . . . .	1 203	1 013	6 760	6 134	1 370	446
07 Teknillinen korkeakoulu . . . . .	901	901	7 135	7 135	682	532
08 Eläinlääketieteellinen korkeakoulu . . . . .	43	43	247	247	74	46
09 Helsingin kauppakorkeakoulu . . . . .	425	425	4 325	4 313	573	141
10 Svenska handelshögskolan . . . . .	180	177	1 574	1 558	221	77
11 Turun kauppakorkeakoulu . . . . .	201	196	1 359	1 336	249	56
12 Handelshögskolan vid Åbo Akademi . . . . .	99	94	665	640	103	35
13 Vaasan kauppakorkeakoulu . . . . .	288	215	1 156	999	161	53
14 Lappeenrannan teknillinen korkeakoulu . . . . .	153	138	675	658	32	70
15 Tampereen teknillinen korkeakoulu . . . . .	443	427	2 204	2 167	137	162
16 Kuopion korkeakoulu . . . . .	205	204	1 060	1 058	168	158
17 Joensuun korkeakoulu . . . . .	638	591	2 481	2 287	584	206

## 843 Yhteiskunta-alan korkean asteen oppilaitokset

18 Svenska social- och kommunalhögskolan . . . . .	72	69	358	350	65	17
--	----	----	-----	-----	----	----

## 85 Taidealan korkean asteen oppilaitokset

19 Sibelius-Akatemia . . . . .	126	121	713	693	182	126
20 Taideteollinen korkeakoulu . . . . .	242	206	922	854	107	135

<b>Yhteensä – Sammanlagt – Total . . . . .</b>	<b>12 964</b>	<b>12 245</b>	<b>84 467</b>	<b>81 903</b>	<b>12 960</b>	<b>5 790</b>
--	---------------	---------------	---------------	---------------	---------------	--------------

2. Korkeakoulujen uudet varsinaiset opiskelijat ja kaikki varsinaiset opiskelijat syyslukukaudella 1977 sekä korkeakouluissa suoritettut tutkinnot lukuvuonna 1976/77 korkeakoulun, tiedekunnan ja sukupuolen mukaan  
 Nya ordinarie studerande och samtliga ordinarie studerande vid högskolorna höstterminen 1977 samt vid högskolorna avlagda examina läsåret 1976/77 enligt högskola, fakultet och kön  
 New regular students and all regular students at universities in the 1977 autumn term and degrees passed at universities in the academic year 1976/77 by university, faculty and sex

Korkeakoulu, tiedekunta Högskola, fakultet University, faculty	Uudet opiskelijat sl. 1977 Nya studerande ht. 1977 New students in the 1977 autumn term		Kaikki opiskelijat sl. 1977 Alla studerande ht. 1977 All students in the 1977 autumn term		Suoritettut tutkinnot Avlagda examina Passed degrees 1976/77	
	Yhteensä Sammanlagt Total	Naisia Kvinnor Women	Yhteensä Sammanlagt Total	Naisia Kvinnor Women	Yhteensä Sammanlagt Total	Naisia Kvinnor Women
<b>810 Korkeakoulut</b>						
01 Helsingin yliopisto . . . . .	2 900	1 574	24 144	12 997	3 404	1 737
01 Teologinen tiedekunta . . . . .	183	84	1 235	486	129	36
02 Oikeustieteellinen tiedekunta . . . . .	346	132	2 778	1 074	340	105
03 Lääketieteellinen tiedekunta . . . . .	124	59	1 593	793	567	253
04 Historiallis- kielitieteellinen osasto :	661	478	6 070	4 512	738	550
05 Matemaattis- luonnontieteellinen osasto . . . . .	810	384	6 469	3 046	963	447
06 Valtiotieteellinen tiedekunta . . . . .	192	90	2 383	977	189	55
07 Maatalous-metsätieteellinen tiede- kunta . . . . .	304	114	2 032	903	209	74
09 Kasvatustieteiden osasto . . . . .	280	233	1 584	1 206	269	217
02 Turun yliopisto . . . . .	1 293	742	8 666	4 755	1 786	986
01 Humanistinen tiedekunta . . . . .	303	212	2 516	1 874	382	287
02 Yhteiskuntatieteellinen tiedekunta .	124	74	1 010	467	108	57
03 Matemaattis- luonnontieteellinen tiedekunta . . . . .	259	116	2 108	892	379	141
04 Lääketieteellinen tiedekunta . . . . .	216	123	1 223	605	449	237
06 Oikeustieteellinen tiedekunta . . . . .	138	49	842	281	101	19
07 Kasvatustieteiden tiedekunta . . . . .	253	168	967	636	367	245
08 Turun opettajankoulutuslaitos .	109	72	436	287	173	125
09 Rauman opettajankoulutuslaitos	126	80	343	214	151	90
03 Åbo Akademi . . . . .	477	293	2 996	1 667	416	211
01 Humanistiska fakulteten . . . . .	133	98	969	724	117	80
02 Matematisk-naturvetenskapliga fa- kulteten . . . . .	129	66	878	407	150	69
03 Statsvetenskapliga fakulteten . . . . .	60	31	380	184	29	9
04 Kemisk- tekniska fakulteten . . . . .	33	9	315	62	46	6
05 Teologiska fakulteten . . . . .	22	11	131	51	23	7
06 Pedagogiska fakulteten . . . . .	100	78	323	239	51	40
04 Oulun yliopisto . . . . .	1 251	634	7 052	3 295	1 277	646
01 Humanistinen tiedekunta . . . . .	191	123	1 263	880	191	133
02 Luonnontieteellinen tiedekunta . .	408	208	2 035	937	273	106
03 Teknillinen tiedekunta . . . . .	207	25	1 789	288	162	14
04 Lääketieteellinen tiedekunta . . . . .	116	60	733	375	263	116
05 Kasvatustieteiden tiedekunta . . . . .	329	218	1 232	815	388	277
06 Oulun opettajankoulutuslaitos .	113	65	440	263	118	77
07 Kajaanin opettajankoulutuslaitos	132	97	357	252	197	145
08 Rovaniemen opettajankoulutus- laitos . . . . .	57	36	156	100	—	—
05 Tampereen yliopisto . . . . .	1 209	729	8 616	5 075	1 369	820
01 Yhteiskuntatieteellinen tiedekunta .	171	98	1 783	1 087	223	129
02 Humanistinen tiedekunta . . . . .	200	153	1 727	1 311	261	203
03 Taloudellis-hallinnollinen tiedekunta	181	77	1 939	780	278	120
09 Lääketieteellinen tiedekunta . . . . .	95	45	589	301	102	48
10 Kasvatustieteiden tiedekunta . . . . .	131	89	648	444	104	66

## 2. (jatk. – forts. – cont.)

Korkeakoulu, tiedekunta Högskola, fakultet University, faculty	Uudet opiskelijat sl. 1977 Nya studerande ht. 1977 New students in the 1977 autumn term		Kaikki opiskelijat sl. 1977 Alla studerande ht. 1977 All students in the 1977 autumn term		Suoritetut tutkinnot Avlagda examina Passed degrees 1976/77	
	Yhteensä Sammanlagt Total	Naisia Kvinnor Women	Yhteensä Sammanlagt Total	Naisia Kvinnor Women	Yhteensä Sammanlagt Total	Naisia Kvinnor Women
	Siitä					
11 Tampereen opettajankoulutuslaitos . . . . .	47	35	112	85	–	–
12 Hämeenlinnan opettajankoulutuslaitos . . . . .	65	41	206	127	54	36
04 Yhteiskunnallinen opetusjaosto . .	149	70	840	395	146	81
05 Julkisen hallinnon opetusjaosto . .	99	46	413	165	127	60
06 Sosiaaliturvan opetusjaosto . . . . .	170	147	663	587	111	106
07 Näyttelijäkurssi . . . . .	13	4	14	5	17	7
06 Jyväskylän yliopisto . . . . .	1 013	635	6 134	3 722	1 370	823
10 Humanistinen tiedekunta . . . . .	306	228	1 941	1 448	291	211
20 Yhteiskuntatieteellinen tiedekunta .	159	92	1 196	590	322	170
30 Matemaattis-luonnontieteellinen tiedekunta . . . . .	219	85	1 252	499	197	66
41 Liikuntatieteellinen tiedekunta . . .	80	47	459	279	111	63
52 Kasvatustieteiden tiedekunta . . . . .	249	183	1 286	906	449	313
	Siitä					
51 Opettajankoulutuslaitos . . . . .	151	102	623	400	307	210
07 Teknillinen korkeakoulu . . . . .	901	170	7 135	1 149	682	83
01 Sähköteknilinen osasto . . . . .	167	10	1 358	72	121	4
02 Teknillisen fysiikan osasto . . . . .	73	5	615	46	66	4
03 Koneinsinööriosasto . . . . .	184	15	1 395	117	148	12
04 Puunjalostusosasto . . . . .	66	16	472	109	36	3
05 Kemian osasto . . . . .	74	44	611	285	73	32
06 Vuoriteollisuusosasto . . . . .	87	13	583	91	78	6
07 Rakennusinsinööriosasto . . . . .	145	25	1 137	119	86	5
08 Maanmittausosasto . . . . .	51	17	382	86	41	5
09 Arkkitehtiosasto . . . . .	54	25	582	224	31	10
00 Yleinen osasto . . . . .	–	–	–	–	2	2
08 Eläinlääketieteellinen korkeakoulu . . . . .	43	30	247	142	74	38
09 Helsingin kauppakorkeakoulu . . . . .	418	173	4 313	1 935	573	295
10 Svenska handelshögskolan . . . . .	176	72	1 558	660	221	105
11 Turun kauppakorkeakoulu . . . . .	196	93	1 336	580	249	131
12 Handelshögskolan vid Åbo Akademi . . .	91	40	640	290	103	52
13 Vaasan kauppakorkeakoulu . . . . .	215	153	999	698	161	107
14 Lappeenrannan teknillinen korkeakoulu	138	16	658	81	32	–
01 Koneenrakennuksen laitos . . . . .	41	–	200	2	11	–
02 Energiatekniikan laitos . . . . .	40	4	225	20	11	–
03 Tuotantotalouden laitos . . . . .	39	4	180	39	10	–
04 Kemiantekniikan laitos . . . . .	18	8	53	20	–	–
15 Tampereen teknillinen korkeakoulu . . .	427	38	2 167	219	137	–
01 Arkkitehtuurin osasto . . . . .	36	9	237	79	6	–
02 Konetekniikan osasto . . . . .	190	19	856	73	50	–

## 2. (jatk. – forts. – cont.)

Korkeakoulu, tiedekunta Högskola, fakultet University, faculty	Uudet opiskelijat sl. 1977 Nya studerande ht. 1977 New students in the 1977 autumn term		Kaikki opiskelijat sl. 1977 Alla studerande ht. 1977 All students in the 1977 autumn term		Suoritetut tutkinnot Avlagda examina Passed degrees 1976/77	
	Yhteensä Sammanlagt Total	Naisia Kvinnor Women	Yhteensä Sammanlagt Total	Naisia Kvinnor Women	Yhteensä Sammanlagt Total	Naisia Kvinnor Women
03 Rakennustekniikan osasto . . . . .	53	6	333	35	38	–
04 Sähkötekniikan osasto . . . . .	148	4	741	32	43	–
16 Kuopion korkeakoulu . . . . .	204	122	1 058	545	168	88
17 Joensuun korkeakoulu . . . . .	591	400	2 287	1 495	584	412
10 Kasvatustieteiden osasto . . . . .	419	310	1 513	1 075	485	364
Siitä						
11 Joensuun opettajankoulutuslaitos . . . . .	225	157	544	369	274	196
12 Savonlinnan opettajankoulutuslaitos . . . . .	165	128	452	346	153	120
20 Kielten osasto . . . . .	43	36	218	192	26	23
30 Historian, maantieteen ja muiden aluetieteiden osasto . . . . .	50	22	218	104	35	10
40 Kemian ja biotieteiden osasto . . . . .	38	25	115	62	5	5
50 Matematiikan ja fysiikan osasto . . . . .	41	7	223	62	33	10
843 Yhteiskunta-alan korkean asteen oppilaitokset						
18 Svenska social- och kommunalhögskolan	69	46	350	266	65	49
85 Taidealan korkean asteen oppilaitokset						
19 Sibelius-Akatemia . . . . .	121	72	693	365	182	101
01 Yleinen osasto . . . . .	71	38	421	181	138	79
02 Koulumusiikkiosasto . . . . .	30	21	159	123	20	11
03 Kirkkomusiikkiosasto . . . . .	20	13	113	61	24	11
20 Taideteollinen korkeakoulu . . . . .	206	117	854	511	107	72
02 Kuvaamataidon opetuksen laitos . . . . .	31	14	135	90	11	5
03 Kuvallisen viestinnän laitos . . . . .	31	13	169	77	14	8
04 Tuote- ja ympäristösuunnittelun laitos . . . . .	35	23	196	128	39	29
05 Koulutuskeskus . . . . .	109	67	354	216	43	30
Yhteensä – Sammanlagt – Total . . . . .	11 939	6 149	81 903	40 447	12 960	6 756

3. Korkeakoulujen uudet varsinaiset opiskelijat ja kaikki varsinaiset opiskelijat syyslukukaudella 1977 sekä korkeakouluissa suoritettut tutkinnot lukuvuonna 1976/77 koulutusalan, koulutusasteen ja opintojen tarkoituksen/tutkinnon mukaan  
Nya ordinarie studerande och samtliga ordinarie studerande vid högskolorna höstterminen 1977 samt vid högskolorna avlagda examina läsåret 1976/77 enligt utbildningsområde, utbildningsstadium och studiernas syfte/examen  
New regular students and all regular students at universities in the 1977 autumn term and degrees passed at universities in the academic year 1976/77 by field of education, educational level and object of studies/examination

Koulutusala, koulutusaste, opintojen tarkoitus/ tutkinto Utbildningsområde, utbildningsstadium, studiernas syfte/examen Field of education, educational level, object of studies/examination	Uudet opiskelijat sl. 1977 Nya studerande ht. 1977 New students in the 1977 autumn term		Kaikki opiskelijat sl. 1977 Alla studerande ht. 1977 All students in the 1977 autumn term		Suoritettut tutkinnot Avlagda examina Passed degrees 1976/77	
	Yhteensä Sammanlagt Total	Naisia Kvinnor Women	Yhteensä Sammanlagt Total	Naisia Kvinnor Women	Yhteensä Sammanlagt Total	Naisia Kvinnor Women
1. Humanistinen ja esteettinen koulutus . . . . .	2 237	1 538	16 394	11 519	2 192	1 521
3. Alempi keskiaste . . . . .	70	53	192	142	24	19
810 Yleisen linjan tutkinto (Taideteoll. kk, koulutuskeskus) . . . . .	70	53	192	142	24	19
4. Ylempi keskiaste . . . . .	20	8	126	64	20	8
811 Graafikko (Taideteoll. kk, koulutus- keskus) . . . . .	10	2	61	31	—	—
812 Sisustusneuvoja . . . . .	6	5	27	24	10	8
813 Valokuvaaja (Taideteoll. kk, koulu- tuskeskus) . . . . .	4	1	38	9	—	—
829 Sotilassoittaja . . . . .	—	—	—	—	10	—
5. Alin korkea-aste . . . . .	33	17	97	54	33	15
384 Näyttelijäkurssi . . . . .	13	4	14	5	17	7
827 Kanttori-urkuri . . . . .	20	13	83	49	16	8
6. Alempi kandidaattiaste . . . . .	1 738	1 257	9 250	6 686	1 220	911
348 Teatteritutkinto . . . . .	—	—	9	2	13	10
701 Hum.kand. . . . .	1 671	1 222	8 919	6 552	1 143	865
819 Ylempi kanttori-urkuri . . . . .	—	—	17	7	3	2
821 Sib.Akat. päästötutkinto (teoria) . . . . .	5	—	23	4	—	—
823 Sib.Akat. päästötutkinto (soitto) . . . . .	62	35	282	121	61	34
7. Ylempi kandidaattiaste . . . . .	367	196	5 936	4 055	808	544
331 Teologian kand. . . . .	204	94	1 190	474	133	39
702 Fil. kand. . . . .	95	65	4 304	3 337	589	449
801 Elokuvatyöntekijä . . . . .	7	1	37	12	2	—
802 Graafikko . . . . .	12	8	66	37	11	7
803 Lavastaja . . . . .	2	1	21	14	1	1
804 Valokuvaaja . . . . .	10	3	45	14	—	—
805 Keraamikko . . . . .	4	3	25	20	6	4
806 Sisustusarkkitehti . . . . .	7	3	57	33	16	9
807 Teollinen muotoilija . . . . .	10	3	47	12	1	—
808 Tekstiilisuunnittelija . . . . .	7	7	33	32	4	4
809 Vaatetus suunnittelija . . . . .	7	7	34	31	12	12
816 Sib.Akat. diplomitutkinto (soitto) . . . . .	2	1	73	38	29	18
817 Musiikinjohtaja . . . . .	—	—	4	1	4	1
8. Tutkijakoulutus tai vastaava . . . . .	8	6	791	517	87	24
311 Teologian tri . . . . .	—	—	1	—	7	—
321 Teologian lis. . . . .	—	—	173	62	12	4
703 Fil.lis. . . . .	8	6	581	446	43	13
704 Fil.tri . . . . .	—	—	17	8	24	7
815 Sib.Akat. diplomitutkinto (teoria) . . . . .	—	—	19	1	1	—
9. Koulutusaste tuntematon . . . . .	1	1	2	1	—	—
799 Tutkinto tuntematon . . . . .	1	1	2	1	—	—

## 3. (jatk. - forts. - cont.)

Koulutusala, koulutusaste, opintojen tarkoitus/ tutkinto Utbildningsområde, utbildningsstadium, studiernas syfte/examen Field of education, educational level, object of studies/examination	Uudet opiskelijat sl. 1977 Nya studerande ht. 1977 New students in the 1977 autumn term		Kaikki opiskelijat sl. 1977 Alla studerande ht. 1977 All students in the 1977 autumn term		Suoritettut tutkinnot Avlagda examina Passed degrees 1976/77	
	Yhteensä Sammanlagt Total	Naisia Kvinnor Women	Yhteensä Sammanlagt Total	Naisia Kvinnor Women	Yhteensä Sammanlagt Total	Naisia Kvinnor Women
<b>2. Opettajakoulutus . . . . .</b>	<b>1 551</b>	<b>1 081</b>	<b>5 037</b>	<b>3 451</b>	<b>1 726</b>	<b>1 229</b>
5. Alin korkea-aste . . . . .	264	232	741	634	440	396
373 Nuorisotyön tutkinto . . . . .	39	25	159	102	30	23
659 Lastentarhanopettaja . . . . .	225	207	582	532	410	373
6. Alempi kandidaattiaste . . . . .	1 148	760	3 740	2 453	1 272	827
657 Kotitalousopettaja . . . . .	35	35	108	108	36	36
658 Käsiyönopettaja . . . . .	33	33	116	116	30	30
670 Erityisopettaja . . . . .	57	42	142	108	145	111
673 Peruskoulun luokanopettaja . . . . .	751	461	2 630	1 603	802	530
678 Opinto-ohjaaja . . . . .	38	22	55	32	150	55
681 Kotitalouden ja tekstiilikäsityön opet- taja . . . . .	24	24	90	90	20	20
683 Teknisen käsityön opettaja . . . . .	24	7	79	20	34	8
799 Tutkinto tuntematon . . . . .	2	1	4	3	—	—
820 Musiikin teorianopettaja . . . . .	—	—	4	2	3	1
824 Yksinlaulunopettaja . . . . .	—	—	7	4	8	6
825 Soitonopettaja . . . . .	2	2	22	15	27	20
826 Musiikinopettaja . . . . .	30	21	145	113	17	10
904 Opetusharjoittelu . . . . .	152	112	338	239	—	—
7. Ylempi kandidaattiaste . . . . .	108	68	389	253	14	6
651 Kuvaamataidonopettaja . . . . .	31	14	135	90	11	5
815 Sib.Akat. diplomitutkinto (teoria) . . . . .	—	—	1	—	—	—
816 Sib.Akat. diplomitutkinto (soitto) . . . . .	—	—	6	5	2	1
818 Ylempi musiikinopettaja . . . . .	—	—	7	5	1	—
905 Opetusharjoittelu . . . . .	77	54	240	153	—	—
9. Koulutusaste tuntematon . . . . .	31	21	167	111	—	—
906 Opetusharjoittelu . . . . .	31	21	167	111	—	—
<b>3. Laki-, yhteiskunta- ja käyttäytymistieteiden koulutus . . . . .</b>	<b>3 346</b>	<b>1 793</b>	<b>27 293</b>	<b>13 895</b>	<b>4 058</b>	<b>2 168</b>
4. Ylempi keski-aste . . . . .	14	12	18	15	17	17
391 Sosiaaliturvan perustutkinto . . . . .	9	9	10	10	11	11
711 Vakuutusalan perustutkinto . . . . .	5	3	8	5	6	6
5. Alin korkea-aste . . . . .	239	104	1 245	547	258	123
372 Kunnallistutkinto, sosionomi . . . . .	53	26	281	124	47	12
376 Verovirkamiestutkinto . . . . .	36	17	117	58	56	29
377 Yhteiskunnallinen tutkinto . . . . .	77	29	531	222	83	41
379 Hallintovirkamiestutkinto . . . . .	30	12	114	41	34	21
380 Toimittajatutkinto, sosionomi . . . . .	43	20	202	102	38	20
6. Alempi kandidaattiaste . . . . .	935	686	9 022	5 433	2 098	1 310
241 Kirjeenvaihtaja . . . . .	32	30	500	491	166	165
242 Ekonomi (vanha tutkinto) . . . . .	241	148	4 099	1 718	977	450

## 3. (jatk. - forts. - cont.)

Koulutusala, koulutusaste, opintojen tarkoitus/ tutkinto Utbildningsområde, utbildningsstadium, studiernas syfte/examen Field of education, educational level, object of studies/examination	Uudet opiskelijat sl. 1977 Nya studerande ht. 1977 New students in the 1977 autumn term		Kaikki opiskelijat sl. 1977 Alla studerande ht. 1977 All students in the 1977 autumn term		Suoritettut tutkinnot Avlagda examina Passed degrees 1976/77	
	Yhteensä Sammanlagt Total	Naisia Kvinnor Women	Yhteensä Sammanlagt Total	Naisia Kvinnor Women	Yhteensä Sammanlagt Total	Naisia Kvinnor Women
243 Akateeminen sihteeri . . . . .	—	—	58	56	44	44
342 Alempi oikeustutkinto . . . . .	33	14	169	85	39	22
343 Taloudell. -hallinnollinen tutkinto . . . . .	—	—	3	1	—	—
370 Kirjastotutkinto . . . . .	—	—	77	69	48	43
375 Sos.huolt. tutkinto, sosionomi . . . . .	136	126	579	539	87	83
641 Liikuntakasv.kand. . . . .	75	43	316	187	84	54
701 Hum.kand. . . . .	359	283	2 981	2 100	624	423
712 Yleinen vakuutustutkinto . . . . .	59	42	240	187	29	26
7. Ylempi kandidaattiaste . . . . .	2 136	979	15 644	7 458	1 546	693
231 Kauppatiet.kand. . . . .	223	107	3 609	1 718	211	81
247 Ekonomi (uusi tutkinto) . . . . .	660	270	660	270	—	—
330 Taloustiet.kand. . . . .	103	42	927	361	92	38
332 Oikeustiet.kand. . . . .	450	167	3 183	1 211	370	100
333 Hallintotiet.kand. . . . .	25	13	415	177	66	34
336 Valtiotiet.kand. . . . .	374	194	3 414	1 526	294	121
337 Kasvatustiet.kand. . . . .	18	12	404	287	44	30
338 Liikuntatiet.kand. . . . .	5	4	125	88	25	8
339 Yhteiskuntatiet.kand. . . . .	258	160	2 239	1 364	286	168
702 Fil.kand. . . . .	20	10	668	456	158	113
8. Tutkijakoulutus tai vastaava . . . . .	22	12	1 364	442	139	25
211 Kauppatiet.tri. . . . .	2	—	42	7	5	—
221 Kauppatiet.lis. . . . .	5	3	289	71	6	1
310 Taloustiet.tri. . . . .	—	—	—	—	1	—
312 Oikeustiet.tri. . . . .	—	—	4	—	10	—
316 Valtiotiet.tri. . . . .	—	—	5	—	10	—
317 Kasvatustiet.tri. . . . .	1	1	2	2	1	—
318 Liikuntatiet.tri. . . . .	—	—	1	—	1	1
319 Yhteiskuntatiet.tri. . . . .	2	1	6	4	11	1
320 Taloustiet.lis. . . . .	—	—	39	11	2	—
322 Oikeustiet.lis. . . . .	1	—	264	59	22	2
323 Hallintotiet.lis. . . . .	—	—	39	4	3	1
326 Valtiotiet.lis. . . . .	2	1	354	102	22	—
327 Kasvatustiet.lis. . . . .	—	—	30	15	4	1
328 Liikuntatiet.lis. . . . .	—	—	17	4	1	—
329 Yhteiskuntatiet.lis. . . . .	2	2	117	65	15	5
703 Fil.lis. . . . .	7	4	149	96	18	9
704 Fil.tri. . . . .	—	—	6	2	7	4
4. Tekniikan ja luonnontieteiden koulutus . . . . .	3 702	1 138	25 765	7 728	3 009	847
3. Alempi keskiaste . . . . .	19	6	36	10	9	3
814 Kirjapainotyöntekijä . . . . .	19	6	36	10	9	3
6. Alempi kandidaattiaste . . . . .	1 745	771	8 747	3 844	1 028	425
345 Luonnontiet.kand. . . . .	1 745	771	8 747	3 844	1 028	425

## 3. (jatk. - forts. - cont.)

Koulutusala, koulutusaste, opintojen tarkoitus/ tutkinto Utbildningsområde, utbildningsstadium, studiernas syfte/examen Field of education, educational level, object of studies/examination	Uudet opiskelijat sl. 1977 Nya studerande ht. 1977 New students in the 1977 autumn term		Kaikki opiskelijat sl. 1977 Alla studerande ht. 1977 All students in the 1977 autumn term		Suoritettut tutkinnot Avlagda examina Passed degrees 1976/77	
	Yhteensä Sammanlagt Total	Naisia Kvinnor Women	Yhteensä Sammanlagt Total	Naisia Kvinnor Women	Yhteensä Sammanlagt Total	Naisia Kvinnor Women
7. Ylempi kandidaattiaste . . . . .	1 881	353	14 746	3 456	1 666	374
041 Agronomi . . . . .	—	—	—	—	1	—
139 Arkkitehti . . . . .	104	41	1 061	412	53	16
702 Fil.kand. . . . .	139	71	3 463	1 496	685	252
705 Maat.- ja metsätiet. kand. . . . .	73	30	512	244	45	28
708 Dipl.ins. . . . .	1 565	211	9 681	1 302	882	78
799 Tutkinto tuntematon . . . . .	—	—	29	2	—	—
8. Tutkijakoulutus tai vastaava . . . . .	57	8	2 236	418	306	45
703 Fil.lis. . . . .	19	2	849	294	121	29
704 Fil.tri . . . . .	1	—	57	14	59	7
706 Maat.- ja metsätiet.lis. . . . .	—	—	36	27	1	—
707 Maat.- ja metsätiet.tri . . . . .	—	—	1	—	1	—
709 Tekniikan lis. . . . .	31	6	1 129	73	91	8
710 Tekniikan tri . . . . .	6	—	164	10	33	1
6. Hoitoalojen koulutus . . . . .	872	515	5 927	3 220	1 814	945
5. Alin korkea-aste . . . . .	101	87	299	255	130	116
443 Farmaseutti . . . . .	101	87	299	255	130	116
6. Alempi kandidaattiaste . . . . .	72	53	1 303	722	935	506
032 Eläinlääketiet.kand. . . . .	41	29	109	73	45	25
345 Luonnontiet. kand. . . . .	15	8	16	9	—	—
431 Lääketiet. kand. . . . .	—	—	871	432	633	300
432 Hammaslääketiet. kand. . . . .	—	—	290	191	223	147
465 Terveydenhoitoalan hallinn. tutkinto . . . . .	16	16	17	17	34	34
7. Ylempi kandidaattiaste . . . . .	693	373	4 250	2 198	651	305
022 Eläinlääketiet. lis. . . . .	2	1	138	69	27	12
421 Lääketiet. lis. . . . .	464	226	2 917	1 336	404	143
422 Hammaslääketiet. lis. . . . .	198	122	766	481	165	116
433 Proviisori . . . . .	27	23	371	275	49	29
434 Farmasian kand. . . . .	—	—	9	7	6	5
702 Fil. kand. . . . .	2	1	49	30	—	—
8. Tutkijakoulutus tai vastaava . . . . .	6	2	75	45	98	18
012 Eläinlääketiet. tri . . . . .	—	—	—	—	2	1
411 Lääketiet. tri . . . . .	4	1	29	7	83	11
412 Hammaslääketiet. tri . . . . .	—	—	6	5	8	3
424 Farmasian lis. . . . .	2	1	40	33	5	3
7. Maa- ja metsätalouden koulutus . . . . .	198	52	1 256	411	148	33
7. Ylempi kandidaattiaste . . . . .	198	52	1 132	380	135	32
041 Agronomi . . . . .	—	—	—	—	50	13
042 Metsätutkinto . . . . .	—	—	—	—	46	5
705 Maat.- ja metsätiet. kand. . . . .	198	52	1 132	380	39	14

## 3. (jatk. – forts. – cont.)

Koulutusala, koulutusaste, opintojen tarkoitus/ tutkinto Utbildningsområde, utbildningsstadium, studiernas syfte/examen Field of education, educational level, object of studies/examination	Uudet opiskelijat sl. 1977 Nya studerande ht. 1977 New students in the 1977 autumn term		Kaikki opiskelijat sl. 1977 Alla studerande ht. 1977 All students in the 1977 autumn term		Suoritettut tutkinnot Avlagda examina Passed degrees 1976/77	
	Yhteensä Sammanlagt Total	Naisia Kvinnor Women	Yhteensä Sammanlagt Total	Naisia Kvinnor Women	Yhteensä Sammanlagt Total	Naisia Kvinnor Women
8. Tutkijakoulutus tai vastaava . . . . .	–	–	124	31	13	1
706 Maat.- ja metsätiet.lis. . . . .	–	–	120	30	11	1
707 Maat.- ja metsätiet.tri . . . . .	–	–	4	1	2	–
<b>8. Muiden erikoisalojen koulutus . . . . .</b>	<b>33</b>	<b>32</b>	<b>227</b>	<b>221</b>	<b>13</b>	<b>13</b>
7. Ylempi kandidaattiaste . . . . .	33	32	216	210	11	11
705 Maat.- ja metsätiet.kand. . . . .	33	32	216	210	11	11
8. Tutkijakoulutus tai vastaava . . . . .	–	–	11	11	2	2
706 Maat.- ja metsätiet.lis. . . . .	–	–	10	10	2	2
707 Maat.- ja metsätiet. tri . . . . .	–	–	1	1	–	–
<b>9. Koulutusala tuntematon . . . . .</b>	<b>–</b>	<b>–</b>	<b>4</b>	<b>2</b>	<b>–</b>	<b>–</b>
7. Ylempi kandidaattiaste . . . . .	–	–	3	2	–	–
702 Fil.kand. . . . .	–	–	3	2	–	–
9. Koulutusaste tuntematon . . . . .	–	–	1	–	–	–
799 Tutkinto tuntematon . . . . .	–	–	1	–	–	–
<b>Yhteensä – Sammanlagt – Total . . . . .</b>	<b>11 939</b>	<b>6 149</b>	<b>81 903</b>	<b>40 447</b>	<b>12 960</b>	<b>6 756</b>

4. Korkeakoulujen varsinaiset opiskelijat korkeakouluun kirjoittuvuuden, korkeakoulun, tiedekunnan, koulutusohjelmaopiskelun ja sukupuolen mukaan syyslukukaudella 1977  
Ordinarie studerande vid högskolorna enligt inskrivningsår, högskola, fakultet, studier enligt utbildningsprogram och kön höstterminen 1977  
Regular students at universities by year of registration, university, faculty, studies according to educational program and by sex in the 1977 autumn term

	Opiskelijoita Studerande		Kirjoittuvuusi - Inskrivningsår - Year of registration											
	Yhteensä Sammanlagt Total	Näistä läsnä Därav närvarande Of which present	77/78	76/77	75/76	74/75	73/74	72/73	71/72	70/71	69/70	68/69-		
<b>810 Korkeakoulut</b>														
01 Helsingin yliopisto	yht. naisia	24 144 12 997	22 920 12 360	3 002 1 598	2 497 1 309	2 802 1 497	2 198 1 197	2 128 1 057	1 717 814	1 208 606	1 146 634	4 546 2 711		
01 Teologinen tiedekunta	yht. naisia	1 235 486	1 201 471	183 78	151 49	168 60	124 45	81 33	72 27	40 8	32 15	201 87		
02 Oikeustieteellinen tiedekunta	yht. naisia	2 778 1 074	2 724 1 060	422 169	364 153	413 158	284 115	227 75	161 57	108 43	89 36	364 136		
- näistä koulutusohjelmaopisk.	yht. naisia	362 139	362 139	14 6	4 3	6 3	1 -	3 1	- -	- -	- -	2 -		
03 Lääketieteellinen tiedekunta	yht. naisia	1 593 793	1 578 788	218 121	239 131	256 136	231 129	237 117	155 46	43 16	19 9	71 29		
- näistä koulutusohjelmaopisk.	yht. naisia	185 88	182 86	32 17	4 2	21 7	2 2	- -	1 1	- -	- -	1 -		
04 Historiallis-kielitiet. osasto	yht. naisia	6 070 4 512	5 671 4 220	661 444	517 402	546 357	493 372	481 334	401 260	323 242	367 260	1 658 1 356		
05 Matemaattis-luonnontiet. osasto	yht. naisia	6 469 3 046	6 034 2 878	767 384	672 411	535 314	591 248	638 299	538 236	415 171	362 170	1 141 535		
06 Valtiotieteellinen tiedekunta	yht. naisia	2 383 977	2 263 928	192 78	181 72	188 87	182 80	195 67	187 67	161 62	162 57	754 317		
07 Maatalous-metsätiet. tiedekunta	yht. naisia	2 032 903	1 933 866	304 114	283 120	301 124	290 130	191 87	137 69	81 38	61 32	165 95		
09 Kasvatustieteiden osasto	yht. naisia	1 584 1 206	1 516 1 149	280 233	318 177	304 261	173 124	78 66	66 52	37 26	61 48	192 156		
02 Turun yliopisto	yht. naisia	8 666 4 755	8 084 4 447	1 171 742	1 039 501	991 549	819 424	774 402	640 344	446 256	462 250	1 031 587		
01 Humanistinen tiedekunta	yht. naisia	2 516 1 874	2 256 1 681	303 212	229 150	214 180	253 180	261 183	241 181	170 135	182 139	442 358		
02 Yhteiskuntatieteell. tiedekunta	yht. naisia	1 010 467	936 431	124 74	120 35	80 47	83 38	108 45	100 29	56 27	79 32	174 73		
03 Matemaattis-luonnontiet. tiedek.	yht. naisia	2 108 892	1 913 833	259 116	234 122	211 92	218 99	192 79	190 87	161 62	138 55	276 92		
04 Lääketieteellinen tiedekunta	yht. naisia	1 223 605	1 217 603	216 123	207 111	218 114	180 81	177 78	132 57	47 23	15 8	21 3		

## 4. (jatk. - forts. - cont.)

Korkeakoulu, tiedekunta Högskola, fakultet University, faculty	Opiskelijoita Studierende Students		Kirjoitintulovuosi - Inskrivningsår - Year of registration											
	Yhteensä Sammanlagt Total	Näistä läsnä Därav närvarande Of which present	77/78	76/77	75/76	74/75	73/74	72/73	71/72	70/71	69/70	68/69-		
-	yht. naisia	185 103	184 103	1	-	-	-	-	-	-	-	-		
06 Oikeustieteell. tiedekunta	yht. naisia	842 281	138 49	132 44	126 43	91 27	56 18	39 6	26 11	28 8	68 26	-		
-	yht. naisia	135 42	116 37	8 2	4	2	1	-	-	-	2	2		
07 Kasvatustieteiden tiedekunta	yht. naisia	967 636	253 168	249 182	178 114	128 62	25 20	23 18	18 13	25 13	50 31	-		
Siitä														
08 Turun opettajankoulutuslaitos	yht. naisia	436 287	109 72	130 95	32 14	4 4	6 3	11 9	13 9	12 6	40 25	-		
09 Rauman opettajankoulutuslaitos	yht. naisia	343 214	126 80	102 74	84 52	29 6	1	-	-	-	1	1		
03 Åbo Akademi	yht. naisia	2 996 1 667	477 293	387 234	364 218	310 158	250 126	228 124	177 94	108 57	308 159	-		
01 Humanistiska fakulteten	yht. naisia	969 724	133 98	115 93	127 70	118 82	87 64	78 58	75 55	34 25	107 81	-		
02 Mat.-naturvetenskapl. fakulteten	yht. naisia	878 407	129 66	98 53	104 40	94 48	100 34	74 33	46 21	47 21	116 40	-		
03 Statsvetenskapliga fakulteten	yht. naisia	380 184	60 31	52 33	46 22	31 20	27 12	35 17	27 11	14 7	45 16	-		
04 Kemisk-tekniska fakulteten	yht. naisia	315 62	33 9	48 13	42 9	47 9	40 4	27 6	16 -	6 -	13 1	-		
05 Teologiska fakulteten	yht. naisia	131 51	22 11	21 7	15 6	11 1	11 3	10 7	6 2	3 -	16 11	-		
06 Pedagogiska fakulteten	yht. naisia	323 239	100 78	53 35	83 63	43 29	3 9	11 3	8 5	4 4	11 10	-		
04 Oulun yliopisto	yht. naisia	7 052 3 295	1 251 634	1 089 529	1 068 503	880 400	517 196	398 189	327 143	260 132	520 262	-		
01 Humanistinen tiedekunta	yht. naisia	1 263 880	191 123	140 99	151 109	138 94	100 65	85 62	95 67	70 56	152 114	-		
02 Luonnontieteellinen tiedekunta	yht. naisia	2 035 937	408 208	285 126	269 119	238 110	133 52	114 57	99 40	91 38	181 84	-		
03 Teknillinen tiedekunta	yht. naisia	1 789 288	207 25	264 40	252 45	236 32	167 21	128 26	102 19	59 12	112 23	-		

Korkeakoulu, tiedekunta Högskola, fakultet University, Faculty	Opiskelijoita Studenter Students		Kirjoitintulovuosi - Inskrivningsår - Year of registration												
	Yhteensä Sammanlagt Total	Näistä läsnä Därav närvarande Of which present	77/78	76/77	75/76	74/75	73/74	72/73	71/72	70/71	69/70	68/69			
04 Lääketieteellinen tiedekunta	yht.	733	116	120	129	121	110	90	28	8	3	8			
	naisia	375	60	73	65	68	54	37	12	1	2	3			
- näistä koulutusohjelmaopisk.	yht.	116	116	-	-	-	-	-	-	-	-	-			
	naisia	60	60	-	-	-	-	-	-	-	-	-			
05 Kasvatustiet. tiedekunta	yht.	1 232	329	280	257	128	41	27	43	23	37	67			
	naisia	815	218	191	165	86	24	21	32	16	24	38			
Siitä															
06 Oulun opettajankoulutuslaitos	yht.	440	113	82	104	35	12	12	20	10	17	35			
	naisia	263	65	51	61	22	5	10	13	7	11	18			
07 Kajaanin opettajankoulutuslaitos	yht.	357	132	132	82	7	3	-	1	-	-	-			
	naisia	252	97	97	53	2	2	-	1	-	-	-			
08 Rovaniemen op.koul.laitos	yht.	156	57	40	40	2	-	4	1	-	4	8			
	naisia	100	36	24	25	2	-	4	1	-	2	6			
05 Tampereen yliopisto	yht.	8 616	1 209	1 205	1 131	1 114	926	728	531	420	296	1 056			
	naisia	5 075	729	715	677	682	520	401	310	249	172	620			
01 Yhteiskuntatiet. tiedekunta	yht.	1 783	171	172	164	194	174	198	152	136	104	318			
	naisia	1 087	98	112	108	123	101	115	84	81	60	205			
02 Humanistinen tiedekunta	yht.	1 727	200	198	218	210	186	126	118	101	66	304			
	naisia	1 311	153	145	160	164	132	97	96	80	50	234			
03 Taloudellis-hallinn. tiedekunta	yht.	1 939	181	188	200	237	244	183	148	125	85	348			
	naisia	780	77	71	85	99	103	68	58	53	40	126			
09 Lääketieteellinen tiedekunta	yht.	589	95	89	93	102	105	99	4	1	-	1			
	naisia	301	45	54	48	53	54	46	-	-	-	-			
- näistä koulutusohjelmaopisk.	yht.	100	91	7	2	-	-	-	-	-	-	-			
	naisia	50	44	6	-	-	-	-	-	-	-	-			
10 Kasvatustiet. tiedekunta	yht.	648	131	94	96	75	59	33	57	34	21	48			
	naisia	444	89	58	62	48	39	26	46	27	14	35			
Siitä															
11 Tampereen opettajankoul. laitos	yht.	112	47	1	-	3	2	7	15	12	6	19			
	naisia	85	35	1	-	3	2	7	11	11	4	11			
12 Hämeenlinnan op. koul.laitos	yht.	206	65	63	62	10	3	1	-	1	1	-			
	naisia	127	41	38	39	6	1	1	-	1	-	-			
04 Yhteiskunnallinen opetusjaosto	yht.	840	149	174	155	122	78	48	40	20	20	34			
	naisia	395	70	85	69	61	36	21	20	7	8	18			
05 Julkisen hallinnon opetusjaosto	yht.	413	99	131	86	48	27	11	6	2	-	3			
	naisia	165	46	54	34	17	10	3	-	-	-	1			

## 4. (jatk. - forts. - cont.)

Korkeakoulu, tiedekunta Högskola, fakultet University, faculty		Opiskelijoita Studerande Students		Kirjoitintulovuosi - Inskrivningsår - Year of registration												
				Yhteensä Sammanlagt Total	Näistä läsnä Därav närvarande Of which present	77/78	76/77	75/76	74/75	73/74	72/73	71/72	70/71	69/70	68/69-	
						77/78	76/77	75/76	74/75	73/74	72/73	71/72	70/71	69/70	68/69-	
06	Sosiaaliturvan opetusjaosto	yht. naisia	580	170	159	118	126	53	30	6	1	-	-	-	-	
07	Näyttelijäkurssi	yht. naisia	522 14 5	147 13 4	136 - -	110 1 1	117 - -	45 - -	25 - -	6 - -	1 - -	-	-	-	-	
06	Jyväskylän yliopisto	yht. naisia	6 134 3 722	1 013 635	971 621	878 540	842 493	664 417	471 283	366 219	275 140	228 112	426 262	-	-	
10	Humanistinen tiedekunta	yht. naisia	1 941 1 448	306 228	294 210	253 179	252 185	217 172	165 118	136 112	88 61	72 55	158 128	-	-	
20	Yhteiskuntatiet. tiedekunta	yht. naisia	1 196 590	159 92	162 82	186 92	199 94	133 68	110 60	84 35	38 18	50 18	75 31	-	-	
-	- näistä koulutusohjelmaopisk.	yht. naisia	500 265	151 88	161 82	178 88	4 3	4 2	2 2	- -	- -	- -	- -	-	-	
30	Matemaattis-luonnontiet. tiedek.	yht. naisia	1 252 499	219 85	168 73	165 75	178 83	137 52	86 34	82 34	85 23	62 14	70 26	-	-	
41	Liikuntatieteellinen tiedekunta	yht. naisia	459 279	80 47	87 57	81 52	62 35	52 39	32 18	16 6	17 9	13 7	19 9	-	-	
52	Kasvatustieteiden tiedekunta	yht. naisia	1 286 906	249 183	260 199	193 142	151 96	125 86	78 53	48 32	47 29	31 18	104 68	-	-	
51	Opettajankoulutuslaitos	yht. naisia	623 400	151 102	165 113	98 61	58 30	32 17	30 17	15 9	16 11	12 7	46 33	-	-	
07	Teknillinen korkeakoulu	yht. naisia	7 135 1 149	901 170	912 165	833 174	810 147	801 137	718 121	527 82	394 52	305 34	934 67	-	-	
01	Sähköteknilinen osasto	yht. naisia	1 358 72	167 10	175 9	149 12	148 7	158 10	130 9	120 8	83 4	49 2	179 1	-	-	
02	Teknillisen fysiikan osasto	yht. naisia	615 46	73 5	78 4	72 8	75 7	73 9	57 5	44 1	36 3	28 1	79 3	-	-	
03	Koneinsinööriosasto	yht. naisia	1 395 117	184 15	199 13	175 13	163 15	164 19	149 18	84 4	66 5	55 3	156 12	-	-	
04	Puunjälöstusosasto	yht. naisia	472 109	66 16	52 18	54 14	58 23	50 15	54 14	43 6	22 2	19 -	54 -	-	-	
05	Kemian osasto	yht. naisia	611 285	74 44	71 38	68 44	72 40	66 31	70 31	44 22	40 16	24 5	82 14	-	-	

## 4. (jatk. - forts. - cont.)

	Opiskelijoita Studenter		Kirjoitintulovuosi - Inskrivningsår - Year of registration												
	Yhteensä Sammanlagt Total	Näistä läsnä Därav närvarande Of which present	77/78	76/77	75/76	74/75	73/74	72/73	71/72	70/71	69/70	68/69-			
Korkeakoulu, tiedekunta Högskola, fakultet University, faculty															
06 Vuoriteollisuusosasto	yht. naisia	583 91	87 13	83 26	74 18	71 12	64 6	61 4	38 4	26 4	26 2	53 2			
07 Rakennusinsinööriosasto	yht. naisia	1 137 119	145 25	143 24	130 24	111 10	117 14	103 8	91 5	67 2	51 2	179 5			
08 Maanmittausosasto	yht. naisia	382 86	51 17	55 14	49 21	55 15	51 7	37 6	15 2	18 2	11 2	40 2			
09 Arkkitehtiosasto	yht. naisia	582 224	54 25	56 19	62 20	57 18	58 26	57 26	48 30	36 14	42 19	112 27			
08 Einiäiäketieteell. korkeakoulu	yht. naisia	247 142	43 30	41 32	40 23	34 14	37 24	27 13	13 5	1 -	2 -	9 1			
09 Helsingin kauppakorkeakoulu	yht. naisia	4 313 1 935	418 173	589 250	569 259	573 258	515 254	425 166	313 166	220 98	202 104	489 207			
- - näistä koulutusohjelmaopisk.	yht. naisia	405 163	405 163	- -	- -	- -	- -	- -	- -	- -	- -	- -			
10 Svenska handelshögskolan	yht. naisia	1 558 660	176 72	219 90	230 89	223 118	173 88	165 71	133 51	92 27	49 18	98 36			
- - därav utbild.programstud.	yht. naisia	170 69	170 69	- -	- -	- -	- -	- -	- -	- -	- -	- -			
11 Turun kauppakorkeakoulu	yht. naisia	1 336 580	196 93	198 99	189 95	191 120	121 40	125 52	99 43	75 17	58 5	84 16			
- - näistä koulutusohjelmaopisk.	yht. naisia	756 399	195 93	187 94	184 92	190 120	- -	- -	- -	- -	- -	- -			
12 Handelshögskolan vid Åbo Akademi	yht. naisia	640 290	91 40	105 51	102 51	97 49	68 25	52 32	36 13	28 12	20 7	41 10			
- - därav utbild.programstud.	yht. naisia	85 38	85 38	- -	- -	- -	- -	- -	- -	- -	- -	- -			
13 Vaasan kauppakorkeakoulu	yht. naisia	999 698	215 153	176 130	160 124	150 109	114 76	66 36	51 31	33 19	22 13	12 7			
14 Lappeenrannan teknill. korkeakoulu	yht. naisia	658 81	138 16	135 21	119 16	90 12	90 11	44 3	16 1	16 1	10 -	- -			

## 4. (jatk. - forts. - cont.)

Korkeakoulu, tiedekunta Högskola, fakultet University, faculty	Opiskeilijöitä Studierende Students		Kirjoitintulovuosi - Inskrivningsår - Year of registration											
	Yhteensä Sammanlagt Total	Näistä läsnä Därav närvarande Of which present	77/78	76/77	75/76	74/75	73/74	72/73	71/72	70/71	69/70	68/69 -		
01 Koneenrakennuksen laitos	yht. naisia	200 2	183	40	45	24	18	18	2	10	2	-		
02 Energiatekniikan laitos	yht. naisia	225 20	206 19	44 6	32 2	33 3	47 2	14 2	7	4	4	-		
03 Tuotantotalouden laitos	yht. naisia	180 39	157 38	39 4	27 8	32 9	25 9	12 1	7	2	4	-		
04 Kemiantekniikan laitos	yht. naisia	53 20	45 19	18 7	15 5	1	-	-	-	-	-	-		
15 Tampereen teknillinen korkeakoulu	yht. naisia	2 167 219	1 971 215	427 38	389 50	343 36	280 27	162 15	82 11	25 4	10 2	24		
01 Arkkitehtuurin osasto	yht. naisia	237 79	226 78	36 9	35 12	33 7	31 14	30 13	18 11	11 4	6 2	2		
02 Konetekniikan osasto	yht. naisia	856 73	781 71	190 19	155 17	144 15	112 5	48 27	-	3	-	6		
03 Rakennustekniikan osasto	yht. naisia	333 35	305 35	53 6	64 12	47 6	51 5	29 1	16	8	2	7		
04 Sähkötekniikan osasto	yht. naisia	741 32	659 31	148 4	135 9	119 8	86 3	55 1	21	3	2	9		
16 Kuopion korkeakoulu	yht. naisia	1 058 545	1 041 544	204 122	190 112	181 77	173 78	113 54	-	-	-	-		
- näistä koulutusohjelmaopisk.	yht. naisia	1 058 545	1 041 544	204 122	190 112	181 77	173 78	113 54	-	-	-	-		
17 Joensuun korkeakoulu	yht. naisia	2 287 1 495	2 066 1 363	591 400	360 238	309 190	256 157	130 80	57 28	50 24	46 26	-		
10 Kasvatustieteiden osasto	yht. naisia	1 513 1 075	1 345 967	419 310	277 192	177 123	137 90	52 40	31 14	19 9	26 13	-		
Siirtä														
11 Joensuun opettajankoulutuslaitos	yht. naisia	544 369	539 367	225 157	90 50	18 5	18 16	7 3	7 2	7 5	3 1	-		
12 Savonlinnan op.koul. laitos	yht. naisia	452 346	450 345	165 128	101 73	25 23	4 2	-	-	-	-	-		
20 Kielten osasto	yht. naisia	218 192	200 177	43 36	19 17	36 30	32 28	29 26	9 9	9 8	7 5	-		

Korkeakoulu, tiedekunta Högskola, fakultet University, faculty	Opiskeilijoita Studeraende Students		Kirjoitintulovuosi - Inskrivningsår - Year of registration									
	Yhteensä Sammanlagt Total	Näistä läsnä Därav närvarande Of which present	77/78	76/77	75/76	74/75	73/74	72/73	71/72	70/71	69/70	68/69-
30 Hist.maantiet. ja muid. aluet. os. yht. naisia	218	207	50	26	25	44	29	21	8	11	4	-
40 Kemian ja biotieteiden osasto yht. naisia	115	109	38	17	6	21	18	7	4	2	2	-
50 Matematiikan ja fysiikan osasto yht. naisia	223	205	41	36	33	31	40	21	5	9	7	-
	62	60	7	15	13	6	13	3	-	2	3	-
<b>843 Yhteiskunta-alan korkean asteen oppilaitokset</b>												
18 Svenska soc.- och komm. högskolan yht. naisia	350	339	69	98	79	55	26	12	7	2	1	1
	266	257	46	78	60	44	19	10	5	2	1	1
<b>85 Taidealan korkean asteen oppilaitokset</b>												
19 Sibelius-Akatemia yht. naisia	693	692	121	128	117	107	75	65	40	17	11	12
01 Yleinen osasto yht. naisia	365	364	72	63	63	55	39	38	21	5	4	5
02 Koulumusiikkiosasto yht. naisia	421	420	71	77	65	59	47	42	28	15	8	9
03 Kirkkomusiikkiosasto yht. naisia	181	180	38	27	25	22	22	20	15	4	4	4
	159	159	30	32	30	31	15	13	5	1	1	1
	123	123	21	24	26	25	12	12	2	1	-	-
	113	113	20	19	22	17	13	10	7	1	2	2
	61	61	13	12	12	8	5	6	4	-	-	1
20 Taideteollinen korkeakoulu yht. naisia	854	843	206	181	141	134	96	34	16	10	11	25
02 Kuvaamataidon op.laitos yht. naisia	511	505	117	112	86	80	59	20	9	6	5	17
03 Kuvallisen viestinnän laitos yht. naisia	135	132	31	27	29	20	16	7	1	-	1	3
04 Tuote- ja ymp. suunn.laitos yht. naisia	90	87	14	20	17	14	15	6	1	-	-	3
05 Koulutuskeskus yht. naisia	169	166	31	28	26	23	29	11	4	6	6	5
	77	77	13	11	13	12	16	4	2	2	2	2
	196	194	35	30	37	47	18	11	5	3	2	8
	128	127	23	21	24	33	10	6	2	3	1	5
	354	351	109	96	49	44	33	5	6	1	2	9
	216	214	67	60	32	21	18	4	4	1	2	7
<b>Yhteensä - Sammanlagt - Total</b>	<b>81 903</b>	<b>76 973</b>	<b>11 939</b>	<b>11 717</b>	<b>10 823</b>	<b>9 985</b>	<b>8 484</b>	<b>7 006</b>	<b>5 270</b>	<b>3 816</b>	<b>3 247</b>	<b>9 616</b>
<b>Naisia - Kvinnor - Women</b>	<b>40 447</b>	<b>38 283</b>	<b>6 149</b>	<b>5 978</b>	<b>5 424</b>	<b>4 898</b>	<b>4 057</b>	<b>3 176</b>	<b>2 466</b>	<b>1 755</b>	<b>1 576</b>	<b>4 968</b>



## 5. (jatk. - forts. - cont.)

Koulutusala, koulutusaste, opintojen tarkoitus Utbildningsområde, utbildningsstadium, studiemas syfte Field of education, educational level, object of studies	Kirjoitintulo tiedekuntaan - Inskrivningsår vid fakultet - Year of registration at faculty											
	77/78	76/77	75/76	74/75	73/74	72/73	71/72	70/71	69/70	68/69-		
321 Teologian lis. ....	173	3	1	1	2	11	21	17	9	107		
703 Fil.lis. ....	581	14	4	16	10	15	38	33	47	392		
704 Fil.tri ....	17	3	-	-	-	2	2	-	-	10		
815 Sib.Akat. diplomitutkinto (teoria) ....	19	-	-	2	2	4	6	2	1	2		
9. Koulutusaste tuntematon ....	2	1	1	-	-	-	-	-	-	-		
799 Tutkinto tuntematon ....	2	1	1	-	-	-	-	-	-	-		
2. Opettajakoulutus ....	5 037	1 105	930	277	77	50	36	24	18	50		
5. Alin korkea-aste ....	741	263	43	19	11	7	6	5	2	7		
373 Nuorisoyön tutkinto ....	159	33	32	18	11	7	6	5	2	6		
659 Lastentarhanopettaja ....	582	230	11	1	-	-	-	-	-	1		
6. Alempi kandidaattiaste ....	3 740	792	848	228	54	21	17	8	11	28		
657 Kotitalousopettaja ....	108	36	1	1	-	-	-	-	-	1		
658 Käsiyönopettaja ....	116	29	47	1	-	-	-	-	-	1		
670 Erityisopettaja ....	142	27	3	6	2	-	-	2	-	1		
673 Peruskoulun luokanopettaja ....	2 630	667	650	152	31	4	6	2	3	18		
678 Opinto-ohjaaja ....	55	1	1	1	-	1	-	-	-	-		
681 Kotitalouden ja tekstiilikäsityön opettaja ....	90	27	23	22	-	-	-	-	-	-		
683 Teknisen käsityön opettaja ....	79	1	8	1	-	-	-	-	-	-		
799 Tutkinto tuntematon ....	4	2	1	-	-	-	-	1	-	-		
820 Musiikin teorianopettaja ....	4	-	-	1	2	-	1	-	-	-		
824 Yksinlaulunopettaja ....	7	3	-	-	-	1	1	-	-	-		
825 Soitonopettaja ....	22	3	4	4	2	2	1	1	-	1		
826 Musiikinopettaja ....	145	37	29	29	13	7	1	-	-	-		
904 Opetusharjoittelu ....	338	270	12	10	4	6	7	2	8	7		
7. Ylempi kandidaattiaste ....	389	43	37	27	12	10	8	5	1	11		
651 Kuvaamataidonopettaja ....	135	31	32	20	8	3	2	-	-	2		
815 Sib.Akat. diplomitutkinto (teoria) ....	1	-	-	-	1	-	-	-	-	-		
816 Sib.Akat. diplomitutkinto (soitto) ....	6	-	-	-	1	2	2	1	-	-		
818 Ylempi musiikinopettaja ....	7	-	-	1	1	2	1	-	-	-		
905 Opetusharjoittelu ....	240	198	10	6	1	3	3	4	1	9		
9. Koulutusaste tuntematon ....	167	124	7	2	-	12	5	6	4	4		
906 Opetusharjoittelu ....	167	124	7	2	-	12	5	6	4	4		

## 5. (jatk. - forts. - cont.)

Koulutusala, koulutusaste, opintojen tarkoitus Utbildningsområde, utbildningsstadium, studiernas syfte Field of education, educational level, object of studies	Kirjoitushintulo tiedekuntaan - Inskrivningsår vid fakultet - Year of registration at faculty										
	77/78	76/77	75/76	74/75	73/74	72/73	71/72	70/71	69/70	68/69 -	
3. Laki, yhteiskunta- ja käyttäytymistieteiden koulutus . . . . .	27 293	3 912	4 119	3 725	3 962	2 623	2 177	1 735	1 177	1 002	2 861
4. Ylempi keskiaste . . . . .	18	3	-	1	-	-	-	-	-	-	-
391 Sosiaaliturvan perustutkinto . . . . .	10	1	-	-	-	-	-	-	-	-	-
711 Vakuutusalan perustutkinto . . . . .	8	2	-	1	-	-	-	-	-	-	-
5. Alin korkea-aste . . . . .	1 245	306	241	179	102	55	44	17	19	30	
372 Kunnallistutkinto, sosionomi . . . . .	281	66	62	53	24	12	4	1	-	3	
376 Verovirkamiestutkinto . . . . .	117	39	48	20	1	-	1	-	-	-	
377 Yhteiskunnallinen tutkinto . . . . .	531	78	107	105	53	30	27	11	16	25	
379 Hallintovirkamiestutkinto . . . . .	114	36	38	21	5	1	2	1	-	-	
380 Toimittajatutkinto, sosionomi . . . . .	202	43	47	33	19	12	10	4	3	2	
6. Alempi kandidaattiaste . . . . .	9 022	1 945	1 717	1 842	824	535	315	196	146	303	
241 Kirjeenvaihtaja . . . . .	500	32	116	102	61	33	19	11	4	8	
242 Ekonomi (vanha tutkinto) . . . . .	4 099	250	986	949	435	289	160	85	68	119	
243 Akateeminen sihteeri . . . . .	58	-	8	12	15	7	2	5	3	6	
342 Alempi oikeustutkinto . . . . .	169	41	24	26	15	4	4	4	7	30	
343 Taloudell.-hallinnollinen tutkinto . . . . .	3	-	-	-	-	2	-	-	-	1	
370 Kirjastotutkinto . . . . .	77	2	46	11	3	5	4	3	-	2	
375 Sos.huolt. tutkinto, sosionomi . . . . .	579	140	142	117	108	40	22	8	1	1	
641 Liikuntakasv.kand. . . . .	316	74	79	75	42	22	15	3	-	5	
701 Hum.kand. . . . .	2 981	599	499	369	758	208	150	115	90	62	
712 Yleinen vakuutusutkinto . . . . .	240	61	53	48	44	24	9	1	-	-	
7. Ylempi kandidaattiaste . . . . .	15 644	2 417	1 828	1 737	1 869	1 618	1 451	1 224	827	716	
231 Kauppätiet.kand. . . . .	3 609	222	249	254	420	501	505	421	312	258	
247 Ekonomi (uusi tutkinto) . . . . .	660	660	-	-	-	-	-	-	-	-	
330 Taloustiet.kand. . . . .	927	120	121	116	92	104	89	71	60	36	
332 Oikeustiet.kand. . . . .	3 183	510	551	550	456	321	219	148	88	74	
333 Hallintotiet.kand. . . . .	415	53	64	50	38	48	33	28	14	14	
336 Valtiotiet.kand. . . . .	3 414	430	410	362	324	301	314	298	165	167	
337 Kasvatustiet.kand. . . . .	404	29	50	48	75	56	37	32	22	24	
338 Liikuntatiet.kand. . . . .	125	8	17	7	26	25	16	6	10	6	
339 Yhteiskuntatiet.kand. . . . .	2 239	349	320	311	297	191	191	156	103	81	
702 Fil.kand. . . . .	668	36	46	39	141	71	47	64	53	56	
8. Tutkijakoulutus tai vastaava . . . . .	1 364	30	37	30	71	79	136	152	137	121	
211 Kauppätiet.tri . . . . .	42	2	1	-	2	-	-	2	4	5	

## 5. (jatk. - forts. - cont.)

Koulutusala, koulutusaste, opintojen tarkoitus Utbildningsområde, utbildningsstadium, studiernas syfte Field of education, educational level, object of studies	Opiskelijoita yhteensä Studierande sammanlagt Total of students	Kirjoitustulotiedekuntaan - Inskrivningsår vid fakultet - Year of registration at faculty											
		77/78	76/77	75/76	74/75	73/74	72/73	71/72	70/71	69/70	68/69--		
221 Kauppatiet.lis. ....	289	5	11	9	7	11	21	36	39	20	130		
312 Oikeustiet.tri . . . . .	4	-	-	-	-	-	-	1	-	-	3		
316 Valtiotiet.tri . . . . .	5	-	-	-	-	-	-	-	-	-	5		
317 Kasvatustiet.tri . . . . .	2	1	-	-	-	1	-	-	-	-	-		
318 Liikuntatiet.tri . . . . .	1	-	-	-	-	-	-	-	-	-	1		
319 Yhteiskuntatiet.tri . . . . .	6	2	-	-	-	-	-	-	-	2	2		
320 Taloustiet.lis. . . . .	39	-	1	1	7	6	7	7	6	4	7		
322 Oikeustiet.lis. . . . .	264	1	4	1	14	29	41	39	27	23	85		
323 Hallintotiet.lis. . . . .	39	-	-	1	1	2	3	8	3	2	20		
326 Valtiotiet.lis. . . . .	354	6	2	5	10	8	27	37	38	34	187		
327 Kasvatustiet.lis. . . . .	30	-	-	2	3	2	3	3	3	2	12		
328 Liikuntatiet.lis. . . . .	17	-	3	1	2	2	1	1	1	4	4		
329 Yhteiskuntatiet.lis. . . . .	117	2	5	8	9	11	13	9	11	14	35		
703 Fil.lis. . . . .	149	11	10	4	23	7	20	7	5	11	51		
704 Fil.tri . . . . .	6	-	-	-	1	-	-	2	-	-	3		
4. Tekniikan ja luonnontieteiden koulutus . . . . .	25 765	3 862	3 460	3 284	2 937	2 790	2 268	1 782	1 348	1 073	2 961		
3. Alempi keskiaste . . . . .	36	21	12	1	-	-	-	-	-	-	2		
814 Kirjapainotyöntekijä . . . . .	36	21	12	1	-	-	-	-	-	-	2		
6. Alempi kandidaattiasie . . . . .	8 747	1 785	1 444	1 297	1 063	879	674	501	344	246	514		
345 Luonnontiet.kand. . . . .	8 747	1 785	1 444	1 297	1 063	879	674	501	344	246	514		
7. Ylempi kandidaattiasie . . . . .	14 746	1 981	1 917	1 934	1 821	1 861	1 497	1 071	741	554	1 369		
139 Arkkitehti . . . . .	1 061	118	119	121	120	119	105	98	75	67	119		
702 Fil.kand. . . . .	3 463	158	174	198	250	405	425	399	359	316	779		
705 Maat.- ja metsätiet.kand. . . . .	512	86	80	89	90	55	41	28	11	11	21		
708 Dipl.ins. . . . .	9 681	1 618	1 543	1 526	1 353	1 273	920	545	295	158	450		
799 Tutkinto tuntematon . . . . .	29	1	1	-	8	9	6	1	1	2	-		
8. Tutkijakoulutus tai vastaava . . . . .	2 236	75	87	52	53	50	97	210	263	273	1 076		
703 Fil.lis. . . . .	849	22	24	17	13	20	40	86	93	121	413		
704 Fil.tri . . . . .	57	2	-	-	-	2	6	2	2	7	36		
706 Maat.- ja metsätiet.lis. . . . .	36	-	-	1	1	-	3	7	3	7	14		
707 Maat.- ja metsätiet.tri . . . . .	1	-	-	-	1	-	-	-	-	-	-		
709 Tekniikan lis. . . . .	1 129	44	60	30	31	26	42	111	157	127	501		
710 Tekniikan tri . . . . .	164	7	3	4	7	2	6	4	8	11	112		

## 5. (jatk. — forts. — cont.)

Koulutusala, koulutusaste, opintojen tarkoitus Utbildningsområde, utbildningsstadium, studiernas syfte Field of education, educational level, object of studies	Opiskelijoita yhteensä Studeraende sammanlagt		Kirjoitushintulo tiedekuntaan — Inskrivningsår vid fakultet — Year of registration at faculty												
	Total of students		77/78	76/77	75/76	74/75	73/74	72/73	71/72	70/71	69/70	68/69—			
6. Hoitoalojen koulutus . . . . .	5 927	997	993	932	924	934	693	249	52	29	124				
5. Alin korkea-aste . . . . .	299	102	83	44	28	26	5	2	1	4	4				
443 Farmaseutti . . . . .	299	102	83	44	28	26	5	2	1	4	4				
6. Alempi kandidaattiaste . . . . .	1 303	129	668	395	56	30	11	2	2	—	10				
032 Eälinlääketiet.kand. . . . .	109	41	38	26	4	—	—	—	—	—	—				
345 Luonnontiet.kand. . . . .	16	15	1	—	—	—	—	—	—	—	—				
431 Lääketiet.kand. . . . .	871	39	452	306	39	18	5	1	2	—	9				
432 Hammaslääketiet.kand. . . . .	290	18	177	62	13	12	6	1	—	—	1				
465 Terveydenhoitoalan hallinn.tutkinto . . . . .	17	16	—	1	—	—	—	—	—	—	—				
7. Ylempi kandidaattiaste . . . . .	4 250	755	241	492	838	878	675	233	44	18	76				
022 Eälinlääketiet.lis. . . . .	138	2	3	14	30	37	27	13	1	2	9				
421 Lääketiet.lis. . . . .	2 917	511	152	274	595	591	556	182	21	7	28				
422 Hammaslääketiet.lis. . . . .	766	213	50	147	146	151	45	5	4	2	3				
433 Provisori . . . . .	371	27	25	39	55	89	45	31	18	7	35				
434 Farnasian kand. . . . .	9	—	—	3	2	—	1	2	—	—	1				
702 Fil.kand. . . . .	49	2	11	15	10	10	1	—	—	—	—				
8. Tutkjakoulutus tai vastaava . . . . .	75	11	1	1	2	—	2	12	5	7	34				
411 Lääketiet.tri. . . . .	29	7	—	—	1	—	—	7	3	5	6				
412 Hammaslääketiet.tri . . . . .	6	2	—	—	—	—	—	—	—	—	4				
424 Farnasian lis. . . . .	40	2	1	1	1	—	2	5	2	2	24				
7. Maa- ja metsätalouden koulutus . . . . .	1 256	203	180	185	173	143	109	90	50	30	93				
7. Ylempi kandidaattiaste . . . . .	1 132	203	177	183	170	139	90	70	33	19	48				
705 Maat.- ja metsätiet.kand. . . . .	1 132	203	177	183	170	139	90	70	33	19	48				
8. Tutkjakoulutus tai vastaava . . . . .	124	—	3	2	3	4	19	20	17	11	45				
706 Maat.- ja metsätiet.lis. . . . .	120	—	3	2	3	4	18	20	16	11	43				
707 Maat.- ja metsätiet.tri . . . . .	4	—	—	—	—	—	1	—	—	—	2				
8. Muiden erikoisalojen koulutus . . . . .	227	36	33	36	32	23	19	12	6	7	23				
7. Ylempi kandidaattiaste . . . . .	216	36	33	36	32	23	19	11	6	6	14				
705 Maat.- ja metsätiet.kand. . . . .	216	36	33	36	32	23	19	11	6	6	14				

## 5. (jatk. - forts. - cont.)

Koulutusala, koulutusaste, opintojen tarkoitukset Utbildningsområde, utbildningsstadium, studiernas syfte Field of education, educational level, object of studies	Opiskelijoita yhteensä Studeraende sammanlagt Total of students	Kirjoitustulo tiedekuntaan - Inskrivningsår vid fakultet - Year of registration at faculty												
		77/78	76/77	75/76	74/75	73/74	72/73	71/72	70/71	69/70	68/69-			
8. Tutkijakoulutus tai vastaava	11	-	-	-	-	-	-	1	-	-	1	-	1	9
706 Maat.- ja metsätiet.lis.	10	-	-	-	-	-	-	1	-	-	1	-	1	8
707 Maat.- ja metsätiet.tri	1	-	-	-	-	-	-	-	-	-	-	-	-	1
9. Koulutusala tuntematon	4	-	1	2	-	-	1	-	-	-	-	-	-	-
7. Ylempi kandidaattiasete	3	-	1	2	-	-	-	-	-	-	-	-	-	-
702 Fil.kand.	3	-	1	2	-	-	-	-	-	-	-	-	-	-
9. Koulutusaste tuntematon	1	-	-	-	-	-	1	-	-	-	-	-	-	-
799 Tutkinto tuntematon	1	-	-	-	-	-	1	-	-	-	-	-	-	-
<b>Yhteensä - Sammanlagt - Total</b>	<b>81 903</b>	<b>13 909</b>	<b>12 025</b>	<b>10 917</b>	<b>10 110</b>	<b>8 193</b>	<b>6 624</b>	<b>4 983</b>	<b>3 443</b>	<b>2 874</b>	<b>8 825</b>			

## 6. Korkeakoulujen varsinaiset opiskelijat koulutusalan, koulutusasteen, opintojen tarkoituksen ja korkeakoulun mukaan syyslukukaudella 1977

Ordinarie studerande vid högskolorna enligt utbildningsområde, -stadium, studiernas syfte och högskola höstterminen 1977

Regular students at universities by field of education, educational level, object of studies and by university in the 1977 autumn term

Koulutusala, koulutusaste, opintojen tarkoitus Utbildningsområde, utbildningsstadium, studiernas syfte Field of education, educational level, object of studies	Opiskelijoita yhteensä Studerande sammanlagt Total of students	Korkeakoulu – Högskola – University						
		Helsingin yliopisto 01	Turun yliopisto 02	Åbo Akademi 03	Oulun yliopisto 04	Tampereen yliopisto 05	Jyväskylän yliopisto 06	Teknillinen korkeakoulu 07
1. Humanistinen ja esteettinen koulutus . . .	16 394	6 772	2 379	973	1 079	1 741	1 941	–
3. Alempi keskiaste . . . . .	192	–	–	–	–	–	–	–
810 Yleisen linjan tutkinto (koulutuskeskus) . . . . .	192	–	–	–	–	–	–	–
4. Ylempi keskiaste . . . . .	126	–	–	–	–	–	–	–
811 Graafikko (koulutuskeskus) . . . . .	61	–	–	–	–	–	–	–
812 Sisustusneuvoja . . . . .	27	–	–	–	–	–	–	–
813 Valokuvaaja (koulutuskeskus) . . . . .	38	–	–	–	–	–	–	–
5. Alin korkea-aste . . . . .	97	–	–	–	–	14	–	–
384 Näyttelijäkurssi . . . . .	14	–	–	–	–	14	–	–
827 Kanttori-urkuri . . . . .	83	–	–	–	–	–	–	–
6. Alempi kandidaattiaste . . . . .	9 250	3 503	1 548	807	491	933	1 426	–
348 Teatteritutkinto . . . . .	9	–	–	–	–	9	–	–
701 Hum.kand. . . . .	8 919	3 503	1 548	807	491	924	1 426	–
819 Ylempi kanttori-urkuri . . . . .	17	–	–	–	–	–	–	–
821 Sib.Akat. päästötutkinto (teoria)	23	–	–	–	–	–	–	–
823 Sib.Akat. päästötutkinto (soitto)	282	–	–	–	–	–	–	–
7. Ylempi kandidaattiaste . . . . .	5 936	2 654	782	140	570	758	490	–
331 Teologian kand. . . . .	1 190	1 075	–	115	–	–	–	–
702 Fil.kand. . . . .	4 304	1 579	782	25	570	758	490	–
801 Elokuvatyöntekijä . . . . .	37	–	–	–	–	–	–	–
802 Graafikko . . . . .	66	–	–	–	–	–	–	–
803 Lavastaja . . . . .	21	–	–	–	–	–	–	–
804 Valokuvaaja . . . . .	45	–	–	–	–	–	–	–
805 Keraamikko . . . . .	25	–	–	–	–	–	–	–
806 Sisustusarkkitehti . . . . .	57	–	–	–	–	–	–	–
807 Teollinen muotoilija . . . . .	47	–	–	–	–	–	–	–
808 Tekstiilisuunnittelija . . . . .	33	–	–	–	–	–	–	–
809 Vaatetus suunnittelija . . . . .	34	–	–	–	–	–	–	–
816 Sib.Akat. diplomitutkinto (soitto) . . . . .	73	–	–	–	–	–	–	–
817 Musiikinjohtaja . . . . .	4	–	–	–	–	–	–	–
8. Tutkijakoulutus tai vastaava . . . . .	791	615	49	24	18	36	25	–
311 Teologian tri . . . . .	1	1	–	–	–	–	–	–
321 Teologian lis. . . . .	173	159	–	14	–	–	–	–
703 Fil.lis. . . . .	581	442	46	10	17	36	25	–
704 Fil. tri . . . . .	17	13	3	–	1	–	–	–
815 Sib.Akat. diplomitutkinto (teoria) . . . . .	19	–	–	–	–	–	–	–
9. Koulutusaste tuntematon . . . . .	2	–	–	2	–	–	–	–
799 Tutkinto tuntematon . . . . .	2	–	–	2	–	–	–	–
2. Opettajakoulutus . . . . .	5 037	675	779	207	953	477	623	–
5. Alin korkea-aste . . . . .	741	–	144	–	123	159	49	–
373 Nuorisotyön tutkinto . . . . .	159	–	–	–	–	159	–	–
659 Lastentarhanopettaja . . . . .	582	–	144	–	123	–	49	–

Eläinlääketieteellinen korkeakoulu 08	Helsingin kauppa-korkeakoulu 09	Svenska handels-högskolan 10	Turun kauppa-korkeakoulu 11	Handels-högskolan vid Åbo Akademi 12	Vaasan kauppa-korkeakoulu 13	Lappeenrannan teknillinen korkeakoulu 14	Tampereen teknillinen korkeakoulu 15	Kuopion korkeakoulu 16	Joensuun korkeakoulu 17	Svenska social-och kommunal-högskolan 18	Sibelius-Akatemia 19	Taideteollinen korkeakoulu 20
-	-	-	-	-	-	-	-	-	325	-	501	683
-	-	-	-	-	-	-	-	-	-	-	-	192
-	-	-	-	-	-	-	-	-	-	-	-	192
-	-	-	-	-	-	-	-	-	-	-	-	126
-	-	-	-	-	-	-	-	-	-	-	-	61
-	-	-	-	-	-	-	-	-	-	-	-	27
-	-	-	-	-	-	-	-	-	-	-	-	38
-	-	-	-	-	-	-	-	-	-	-	83	-
-	-	-	-	-	-	-	-	-	-	-	-	-
-	-	-	-	-	-	-	-	-	-	-	83	-
-	-	-	-	-	-	-	-	-	220	-	322	-
-	-	-	-	-	-	-	-	-	-	-	-	-
-	-	-	-	-	-	-	-	-	220	-	-	-
-	-	-	-	-	-	-	-	-	-	-	17	-
-	-	-	-	-	-	-	-	-	-	-	23	-
-	-	-	-	-	-	-	-	-	-	-	282	-
-	-	-	-	-	-	-	-	-	100	-	77	365
-	-	-	-	-	-	-	-	-	-	-	-	-
-	-	-	-	-	-	-	-	-	100	-	-	-
-	-	-	-	-	-	-	-	-	-	-	-	37
-	-	-	-	-	-	-	-	-	-	-	-	66
-	-	-	-	-	-	-	-	-	-	-	-	21
-	-	-	-	-	-	-	-	-	-	-	-	45
-	-	-	-	-	-	-	-	-	-	-	-	25
-	-	-	-	-	-	-	-	-	-	-	-	57
-	-	-	-	-	-	-	-	-	-	-	-	47
-	-	-	-	-	-	-	-	-	-	-	-	33
-	-	-	-	-	-	-	-	-	-	-	-	34
-	-	-	-	-	-	-	-	-	-	-	73	-
-	-	-	-	-	-	-	-	-	-	-	4	-
-	-	-	-	-	-	-	-	-	5	-	19	-
-	-	-	-	-	-	-	-	-	-	-	-	-
-	-	-	-	-	-	-	-	-	5	-	-	-
-	-	-	-	-	-	-	-	-	-	-	-	-
-	-	-	-	-	-	-	-	-	-	-	19	-
-	-	-	-	-	-	-	-	-	-	-	-	-
-	-	-	-	-	-	-	-	-	-	-	-	-
-	-	-	-	-	-	-	-	-	996	-	192	135
-	-	-	-	-	-	-	-	-	266	-	-	-
-	-	-	-	-	-	-	-	-	-	-	-	-
-	-	-	-	-	-	-	-	-	266	-	-	-

## 6. (jatk. - forts. - cont.)

Koulutusala, koulutusaste, opintojen tarkoitus Utbildningsområde, utbildningsstadium, studiernas syfte Field of education, educational level, object of studies	Opiskelijoita yhteensä Studeraende sammanlagt Total of students	Korkeakoulu - Högskola - University						
		Helsingin yliopisto 01	Turun yliopisto 02	Åbo Akademi 03	Oulun yliopisto 04	Tampereen yliopisto 05	Jyväskylän yliopisto 06	Teknillinen korkeakoulu 07
6. Alempi kandidaattiaste . . . . .	3 740	631	560	161	772	279	447	-
657 Kotitalousopettaja . . . . .	108	108	-	-	-	-	-	-
658 Käsiyönopettaja . . . . .	116	104	-	12	-	-	-	-
670 Erityisopettaja . . . . .	142	-	-	14	-	-	85	-
673 Peruskoulun luokanopettaja . .	2 630	335	466	122	675	206	328	-
678 Opinto-ohjaaja . . . . .	55	-	-	-	-	-	26	-
681 Kotitalouden ja tekstiilikäsityön opettaja . . . . .	90	-	-	-	-	-	-	-
683 Teknisen käsityön opettaja . . .	79	-	69	10	-	-	-	-
799 Tutkinto tuntematon . . . . .	4	-	-	3	-	-	1	-
820 Musiikin teorianopettaja . . . .	4	-	-	-	-	-	-	-
824 Yksinlaulunopettaja . . . . .	7	-	-	-	-	-	-	-
825 Soitonopettaja . . . . .	22	-	-	-	-	-	-	-
826 Musiikinopettaja . . . . .	145	-	-	-	-	-	-	-
904 Opetusharjoittelu . . . . .	338	84	25	-	97	73	7	-
7. Ylempi kandidaattiaste . . . . .	389	44	75	1	58	39	5	-
651 Kuvaamataidonopettaja . . . . .	135	-	-	-	-	-	-	-
815 Sib.Akat. diplomitutkinto (teoria) . . . . .	1	-	-	-	-	-	-	-
816 Sib.Akat. diplomitutkinto (soitto) . . . . .	6	-	-	-	-	-	-	-
818 Ylempi musiikinopettaja . . . .	7	-	-	-	-	-	-	-
905 Opetusharjoittelu . . . . .	240	44	75	1	58	39	5	-
9. Koulutusaste tuntematon . . . . .	167	-	-	45	-	-	122	-
906 Opetusharjoittelu . . . . .	167	-	-	45	-	-	122	-
3. Laki, yhteiskunta- ja käyttäytymistieteiden koulutus . . . . .	27 293	6 604	2 177	623	463	5 380	2 318	-
4. Ylempi keskiaste . . . . .	18	-	-	-	-	18	-	-
391 Sosiaaliturvan perustutkinto . .	10	-	-	-	-	10	-	-
711 Vakuutusalan perustutkinto . .	8	-	-	-	-	8	-	-
5. Alin korkea-aste . . . . .	1 245	-	-	-	-	1 094	-	-
372 Kunnallistutkinto, sosionomi . .	281	-	-	-	-	182	-	-
376 Verovirkamiestutkinto . . . . .	117	-	-	-	-	117	-	-
377 Yhteiskunnallinen tutkinto . . .	531	-	-	-	-	531	-	-
379 Hallintovirkamiestutkinto . . . .	114	-	-	-	-	114	-	-
380 Toimittajatutkinto, sosionomi . .	202	-	-	-	-	150	-	-
6. Alempi kandidaattiaste . . . . .	9 022	1 148	300	233	215	1 322	972	-
241 Kirjeenvaihtaja . . . . .	500	-	-	-	-	-	-	-
242 Ekonomi (vanha tutkinto) . . . .	4 099	-	-	-	-	411	-	-
243 Akateeminen sihteeri . . . . .	58	-	-	-	-	-	-	-
342 Alempi oikeustutkinto . . . . .	169	83	86	-	-	-	-	-
343 Taloudell.-hallinnollinen tutkinto . . . . .	3	-	-	-	-	3	-	-
370 Kirjastotutkinto . . . . .	77	-	-	-	-	52	-	-
375 Sos.huolt. tutkinto, sosionomi . .	579	-	-	-	-	405	-	-
641 Liikuntakasv.kand. . . . .	316	-	-	-	-	-	316	-
701 Hum.kand. . . . .	2 981	1 065	214	233	215	211	656	-
712 Yleinen vakuutusutkinto . . . . .	240	-	-	-	-	240	-	-



## 6. (jatk. - forts. - cont.)

Koulutusala, koulutusaste, opintojen tarkoitus Utbildningsområde, utbildningsstadium, studiernas syfte Field of education, educational level, object of studies	Opiskelijoita yhteensä Studeraende sammanlagt Total of students	Korkeakoulu - Högskola - University						Teknillinen korkeakoulu
		Helsingin yliopisto	Turun yliopisto	Åbo Akademi	Oulun yliopisto	Tampereen yliopisto	Jyväskylän yliopisto	
		01	02	03	04	05	06	
7. Ylempi kandidaattiaste . . . . .	15 644	4 846	1 772	372	228	2 783	1 262	-
231 Kauppatiet.kand. . . . .	3 609	-	-	-	-	-	-	-
247 Ekonomi (uusi tutkinto) . . . . .	660	-	-	-	-	-	-	-
330 Taloustiet.kand. . . . .	927	-	-	-	-	614	313	-
332 Oikeustiet.kand. . . . .	3 183	2 473	710	-	-	-	-	-
333 Hallintotiet.kand. . . . .	415	-	-	-	-	415	-	-
336 Valtiotiet.kand. . . . .	3 414	2 084	963	367	-	-	-	-
337 Kasvatustiet.kand. . . . .	404	-	47	-	125	-	232	-
338 Liikuntatiet.kand. . . . .	125	-	-	-	-	-	125	-
339 Yhteiskuntatiet.kand. . . . .	2 239	-	-	-	-	1 647	592	-
702 Fil.kand. . . . .	668	289	52	5	103	107	-	-
8. Tutkijakoulutus tai vastaava . . . . .	1 364	610	105	18	20	163	84	-
211 Kauppatiet.tri . . . . .	42	-	-	-	-	-	-	-
221 Kauppatiet.lis. . . . .	289	-	-	-	-	-	-	-
312 Oikeustiet.tri . . . . .	4	4	-	-	-	-	-	-
316 Valtiotiet.tri . . . . .	5	3	2	-	-	-	-	-
317 Kasvatustiet.tri . . . . .	2	-	2	-	-	-	-	-
318 Liikuntatiet.tri . . . . .	1	-	-	-	-	-	1	-
319 Yhteiskuntatiet.tri . . . . .	6	-	-	-	-	2	4	-
320 Taloustiet.lis. . . . .	39	-	-	-	-	28	11	-
322 Oikeustiet.lis. . . . .	264	218	46	-	-	-	-	-
323 Hallintotiet.lis. . . . .	39	-	-	-	-	39	-	-
326 Valtiotiet.lis. . . . .	354	296	45	13	-	-	-	-
327 Kasvatustiet.lis. . . . .	30	-	6	-	8	-	16	-
328 Liikuntatiet.lis. . . . .	17	-	-	-	-	-	17	-
329 Yhteiskuntatiet.lis. . . . .	117	-	-	-	-	82	35	-
703 Fil.lis. . . . .	149	85	4	5	11	12	-	-
704 Fil.tri . . . . .	6	4	-	-	1	-	-	-
4. Tekniikan ja luonnontieteiden koulutus .	25 765	6 445	2 108	1 154	3 824	429	1 252	7 135
3. Alempi keskiaste . . . . .	36	-	-	-	-	-	-	-
814 Kirjapainotyöntekijä . . . . .	36	-	-	-	-	-	-	-
6. Alempi kandidaattiaste . . . . .	8 747	4 089	1 458	795	1 026	27	965	-
345 Luonnontiet.kand. . . . .	8 747	4 089	1 458	795	1 026	27	965	-
7. Ylempi kandidaattiaste . . . . .	14 746	1 747	528	314	2 604	383	256	6 079
139 Arkkitehti . . . . .	1 061	-	-	-	311	-	-	524
702 Fil.kand. . . . .	3 463	1 235	528	14	904	383	256	-
705 Maat.- ja metsätiet.kand. . . . .	512	512	-	-	-	-	-	-
708 Dipl.ins. . . . .	9 681	-	-	300	1 360	-	-	5 555
799 Tutkinto tuntematon . . . . .	29	-	-	-	29	-	-	-
8. Tutkijakoulutus tai vastaava . . . . .	2 236	609	122	45	194	19	31	1 056
703 Fil.lis. . . . .	849	548	110	29	91	18	29	-
704 Fil.tri . . . . .	57	24	12	1	14	1	2	-
706 Maat.- ja metsätiet.lis. . . . .	36	36	-	-	-	-	-	-
707 Maat.- ja metsätiet.tri . . . . .	1	1	-	-	-	-	-	-
709 Tekniikan lis. . . . .	1 129	-	-	12	84	-	-	911
710 Tekniikan tri . . . . .	164	-	-	3	5	-	-	145

Eläinlääketieteellinen korkeakoulu	Helsingin kauppakorkeakoulu	Svenska handels-högskolan	Turun kauppakorkeakoulu	Handels-högskolan vid Åbo Akademi	Vaasan kauppakorkeakoulu	Lappeenrannan teknillinen korkeakoulu	Tampereen teknillinen korkeakoulu	Kuopion korkeakoulu	Joensuun korkeakoulu	Svenska social- och kom-munal-högskolan	Sibelius-Akatemia	Taideteo-linen korkeakoulu
08	09	10	11	12	13	14	15	16	17	18	19	20
-	2 036	551	1 154	252	276	-	-	-	112	-	-	-
-	1 631	381	1 154	167	276	-	-	-	-	-	-	-
-	405	170	-	85	-	-	-	-	-	-	-	-
-	-	-	-	-	-	-	-	-	-	-	-	-
-	-	-	-	-	-	-	-	-	-	-	-	-
-	-	-	-	-	-	-	-	-	-	-	-	-
-	-	-	-	-	-	-	-	-	-	-	-	-
-	-	-	-	-	-	-	-	-	-	-	-	-
-	-	-	-	-	-	-	-	-	-	-	-	-
-	-	-	-	-	-	-	-	-	112	-	-	-
-	195	43	53	25	15	-	-	-	33	-	-	-
-	13	4	10	15	-	-	-	-	-	-	-	-
-	182	39	43	10	15	-	-	-	-	-	-	-
-	-	-	-	-	-	-	-	-	-	-	-	-
-	-	-	-	-	-	-	-	-	-	-	-	-
-	-	-	-	-	-	-	-	-	-	-	-	-
-	-	-	-	-	-	-	-	-	-	-	-	-
-	-	-	-	-	-	-	-	-	-	-	-	-
-	-	-	-	-	-	-	-	-	-	-	-	-
-	-	-	-	-	-	-	-	-	-	-	-	-
-	-	-	-	-	-	-	-	-	-	-	-	-
-	-	-	-	-	-	-	-	-	-	-	-	-
-	-	-	-	-	-	-	-	-	-	-	-	-
-	-	-	-	-	-	-	-	-	32	-	-	-
-	-	-	-	-	-	-	-	-	1	-	-	-
-	-	-	-	-	-	658	2 167	126	431	-	-	36
-	-	-	-	-	-	-	-	-	-	-	-	36
-	-	-	-	-	-	-	-	-	-	-	-	36
-	-	-	-	-	-	-	-	52	335	-	-	-
-	-	-	-	-	-	-	-	52	335	-	-	-
-	-	-	-	-	-	640	2 052	63	80	-	-	-
-	-	-	-	-	-	-	226	-	-	-	-	-
-	-	-	-	-	-	-	-	63	80	-	-	-
-	-	-	-	-	-	-	-	-	-	-	-	-
-	-	-	-	-	-	640	1 826	-	-	-	-	-
-	-	-	-	-	-	-	-	-	-	-	-	-
-	-	-	-	-	-	18	115	11	16	-	-	-
-	-	-	-	-	-	-	-	9	15	-	-	-
-	-	-	-	-	-	-	-	2	1	-	-	-
-	-	-	-	-	-	-	-	-	-	-	-	-
-	-	-	-	-	-	17	105	-	-	-	-	-
-	-	-	-	-	-	1	10	-	-	-	-	-

## 6. (jatk. – forts. – cont.)

Koulutusala, koulutusaste, opintojen tarkoitus Utbildningsområde, utbildningsstadium, studiernas syfte Field of education, educational level, object of studies	Opiskelijoita yhteensä Studeraende sammanlagt Total of students	Korkeakoulu – Högskola – University						
		Helsingin yliopisto	Turun yliopisto	Åbo Akademi	Oulun yliopisto	Tampereen yliopisto	Jyväskylän yliopisto	Teknillinen korkeakoulu
		01	02	03	04	05	06	07
6. Hoitoalojen koulutus . . . . .	5 927	2 165	1 223	39	733	589	–	–
5. Alin korkea-aste . . . . .	299	269	–	30	–	–	–	–
443 Farmaseutti . . . . .	299	269	–	30	–	–	–	–
6. Alempi kandidaattiaste . . . . .	1 303	423	331	–	157	–	–	–
032 Eläinlääketiet.kand. . . . .	109	–	–	–	–	–	–	–
345 Luonnontiet.kand. . . . .	16	–	–	–	–	–	–	–
431 Lääketiet.kand. . . . .	871	306	253	–	122	–	–	–
432 Hammaslääketiet.kand. . . . .	290	117	78	–	35	–	–	–
465 Terveystieteiden hallinn. tutkinto . . . . .	17	–	–	–	–	–	–	–
7. Ylempi kandidaattiaste . . . . .	4 250	1 415	888	9	570	585	–	–
022 Eläinlääketiet.lis. . . . .	138	–	–	–	–	–	–	–
421 Lääketiet.lis. . . . .	2 917	867	528	–	535	585	–	–
422 Hammaslääketiet.lis. . . . .	766	282	360	–	35	–	–	–
433 Proviisori . . . . .	371	266	–	–	–	–	–	–
434 Farmasian kand. . . . .	9	–	–	9	–	–	–	–
702 Fil.kand. . . . .	49	–	–	–	–	–	–	–
8. Tutkijakoulutus tai vastaava . . . . .	75	58	4	–	6	4	–	–
411 Lääketiet.tri . . . . .	29	18	3	–	4	4	–	–
412 Hammaslääketiet.tri . . . . .	6	3	1	–	2	–	–	–
424 Farmasian lis. . . . .	40	37	–	–	–	–	–	–
7. Maa- ja metsätalouden koulutus . . . . .	1 256	1 256	–	–	–	–	–	–
7. Ylempi kandidaattiaste . . . . .	1 132	1 132	–	–	–	–	–	–
705 Maat.- ja metsätiet.kand. . . . .	1 132	1 132	–	–	–	–	–	–
8. Tutkijakoulutus tai vastaava . . . . .	124	124	–	–	–	–	–	–
706 Maat.- ja metsätiet.lis. . . . .	120	120	–	–	–	–	–	–
707 Maat.- ja metsätiet.tri . . . . .	4	4	–	–	–	–	–	–
8. Muiden erikoisalojen koulutus . . . . .	227	227	–	–	–	–	–	–
7. Ylempi kandidaattiaste . . . . .	216	216	–	–	–	–	–	–
705 Maat.- ja metsätiet.kand. . . . .	216	216	–	–	–	–	–	–
8. Tutkijakoulutus tai vastaava . . . . .	11	11	–	–	–	–	–	–
706 Maat.- ja metsätiet.lis. . . . .	10	10	–	–	–	–	–	–
707 Maat.- ja metsätiet.tri . . . . .	1	1	–	–	–	–	–	–
9. Koulutusala tuntematon . . . . .	4	–	–	–	–	–	–	–
7. Ylempi kandidaattiaste . . . . .	3	–	–	–	–	–	–	–
702 Fil.kand. . . . .	3	–	–	–	–	–	–	–
9. Koulutusaste tuntematon . . . . .	1	–	–	–	–	–	–	–
799 Tutkinto tuntematon . . . . .	1	–	–	–	–	–	–	–
<b>Yhteensä – Sammanlagt – Total . . . . .</b>	<b>81 903</b>	<b>24 144</b>	<b>8 666</b>	<b>2 996</b>	<b>7 052</b>	<b>8 616</b>	<b>6 134</b>	<b>7 135</b>

Eläinlääketieteellinen korkeakoulu	Helsingin kauppakorkeakoulu	Svenska handels-högskolan	Turun kauppakorkeakoulu	Handels-högskolan vid Åbo Akademi	Vaasan kauppakorkeakoulu	Lappeenrannan teknillinen korkeakoulu	Tampereen teknillinen korkeakoulu	Kuopion korkeakoulu	Joensuun korkeakoulu	Svenska social- och kommunal-högskolan	Sibelius-Akatemia	Taideteollinen korkeakoulu
08	09	10	11	12	13	14	15	16	17	18	19	20
247	-	-	-	-	-	-	-	931	-	-	-	-
-	-	-	-	-	-	-	-	-	-	-	-	-
-	-	-	-	-	-	-	-	-	-	-	-	-
109	-	-	-	-	-	-	-	283	-	-	-	-
109	-	-	-	-	-	-	-	-	-	-	-	-
-	-	-	-	-	-	-	-	16	-	-	-	-
-	-	-	-	-	-	-	-	190	-	-	-	-
-	-	-	-	-	-	-	-	60	-	-	-	-
-	-	-	-	-	-	-	-	-	17	-	-	-
138	-	-	-	-	-	-	-	645	-	-	-	-
138	-	-	-	-	-	-	-	-	-	-	-	-
-	-	-	-	-	-	-	-	402	-	-	-	-
-	-	-	-	-	-	-	-	89	-	-	-	-
-	-	-	-	-	-	-	-	105	-	-	-	-
-	-	-	-	-	-	-	-	-	-	-	-	-
-	-	-	-	-	-	-	-	49	-	-	-	-
-	-	-	-	-	-	-	-	-	3	-	-	-
-	-	-	-	-	-	-	-	-	-	-	-	-
-	-	-	-	-	-	-	-	-	-	-	-	-
-	-	-	-	-	-	-	-	3	-	-	-	-
-	-	-	-	-	-	-	-	-	-	-	-	-
-	-	-	-	-	-	-	-	-	-	-	-	-
-	-	-	-	-	-	-	-	-	-	-	-	-
-	-	-	-	-	-	-	-	-	-	-	-	-
-	-	-	-	-	-	-	-	-	-	-	-	-
-	-	-	-	-	-	-	-	-	-	-	-	-
-	-	-	-	-	-	-	-	-	-	-	-	-
-	-	-	-	-	-	-	-	-	-	-	-	-
-	-	-	-	-	-	-	-	1	3	-	-	-
-	-	-	-	-	-	-	-	-	3	-	-	-
-	-	-	-	-	-	-	-	-	3	-	-	-
-	-	-	-	-	-	-	-	1	-	-	-	-
-	-	-	-	-	-	-	-	1	-	-	-	-
247	4 313	1 558	1 336	640	999	658	2 167	1 058	2 287	350	693	854

7. Korkeakoulujen varsinaiset opiskelijat kotiläänin ja iän mukaan suhteessa läänin väkilukuun<sup>1)</sup> syyslukukaudella 1977  
 Ordinarie studerande vid högskolorna enligt hemkommun och ålder i förhållande till länets befolkning<sup>1)</sup> höstterminen 1977  
 Regular students at universities by home province and age in relation to the population of province<sup>1)</sup> in the 1977 autumn term

Opiskelijan kotilääni Studerandes hemlän Province of student	Opiskelijoita yhteensä Studerande sammanlagt Total of students	15 – 19		20 – 24		25 – 29		30 –
		Yhteensä Sammanlagt Total	Väestöstä Av befolk- ning Of popu- lation %	Yhteensä Sammanlagt Total	Väestöstä Av befolk- ning Of popu- lation %	Yhteensä Sammanlagt Total	Väestöstä Av befolk- ning Of popu- lation %	Yhteensä Sammanlagt Total
Uudenmaan lääni – Nylands län . . . . .	26 990	1 086	1.4	10 730	11.7	9 154	8.0	6 020
Turun ja Porin lääni – Åbo och Björneborgs län . . .	11 554	724	1.4	5 631	9.9	3 623	5.7	1 576
Ahvenanmaan maakunta – Landskapet Åland . . . .	143	8	0.5	73	4.4	45	2.3	17
Hämeen lääni – Tavastehus län . . . . .	10 837	561	1.1	5 229	9.5	3 434	5.6	1 613
Kymen lääni – Kymmene län . . . . .	4 290	284	1.0	2 418	8.4	1 145	3.8	443
Mikkelin lääni – S:t Michels län . . . . .	2 695	153	0.8	1 594	9.0	703	4.3	245
Pohjois-Karjalan lääni – Nor- ra Karels län . . . . .	2 654	187	1.1	1 410	8.7	706	4.8	351
Kuopion lääni – Kuopio län . . . . .	3 573	233	1.0	2 103	9.4	915	4.3	322
Keski-Suomen lääni – Mel- lersta Finlands län . . . .	3 912	232	1.1	1 905	9.3	1 241	6.0	534
Vaasan lääni – Vasa län . . .	5 643	353	1.0	3 289	9.4	1 479	4.2	522
Oulun lääni – Uleåborgs län	6 606	344	0.9	3 410	8.7	2 090	5.7	762
Lapin lääni – Lapplands län	2 498	153	0.7	1 393	7.6	673	4.1	279
Ulkomaat – Utländer . . . .	493	7	–	101	–	207	–	178
Tuntematon – Okänt . . . .	15	1	–	6	–	2	–	6
<b>Yhteensä – Sammanlagt –</b> <i>Total . . . . .</i>	<b>81 903</b>	<b>4 326</b>	<b>1.1</b>	<b>39 292</b>	<b>9.7</b>	<b>25 417</b>	<b>5.9</b>	<b>12 868</b>
<i>%</i>	<b>100.0</b>	<b>5.3</b>		<b>48.0</b>		<b>31.0</b>		<b>15.7</b>

1) Tilastokeskuksen väkilukutiedot 31.12.1977  
 Statistikcentralens befolkningstal 31.12.1977  
 Knowledge of population of CSO 31.12.1977

8. Korkeakoulujen uudet varsinaiset opiskelijat korkeakoulun, tiedekunnan, pohjakoulutuksen, äidinkielen ja kansalaisuuden mukaan lukuvuonna 1977/78  
 Nya ordinarie studerande vid högskolorna enligt högskola, fakultet, grundutbildning, modersmål och medborgarskap läsåret 1977/78  
 New regular students at universities by university, faculty, basic education, mother tongue and nationality in the academic year 1977/78

Korkeakoulu, tiedekunta Högskola, fakultet University, faculty	Uudet opiskelijat New students				Pohjakoulutus Basic education				Äidinkieli Mother tongue			Kansalaisuus Medborgarskap Nationality								
	Yhteensä Sammanlagt Total		Kevätlukukausi 1978 Vårtermin 1978 The 1978 spring term		Syyslukukausi 1977 Hösttermin 1977 The 1977 autumn term		Ei yli- oppilas- tutkintoa Inte stu- dentexa- men Nor stu- dent exa- mination		Ei tietoa Uppgift saknas Data not available		Suomi Finska Finnish		Ruotsi Svenska Swedish		Muu Annat Other		Suomi Finsk Finnish		Muu Annat Other	
	Yht. S:lägt Total	Naisia Kvinnor Women	Yht. S:lägt Total	Naisia Kvinnor Women	Yht. S:lägt Total	Naisia Kvinnor Women	Yht. S:lägt Total	Naisia Kvinnor Women	Yht. S:lägt Total	Naisia Kvinnor Women	Suomi Finska Finnish	Ruotsi Svenska Swedish	Muu Annat Other	Suomi Finsk Finnish	Muu Annat Other	Suomi Finsk Finnish	Muu Annat Other	Suomi Finsk Finnish	Muu Annat Other	
<b>810 Korkeakoulut</b>																				
01 Helsingin yliopisto	3 047	1 665	2 900	1 574	147	91	2 967	54	26	2 790	179	78	2 966	81	183	1	183	1	350	1
01 Teologinen tiedekunta	184	84	183	84	1	—	180	4	—	180	3	1	183	1	350	—	350	—	179	1
02 Oikeustieteellinen tiedekunta	350	132	346	132	4	—	335	15	—	333	17	—	350	—	179	—	179	—	68	57
03 Lääketieteellinen tiedekunta	180	101	124	56	42	42	177	1	2	168	12	—	179	—	179	—	179	—	57	639
04 Historiallis-kielitiet. osasto	696	501	661	478	35	23	673	4	19	571	68	57	639	57	639	—	639	—	832	12
05 Majemaattis-luonnontiet. osasto	844	399	810	384	34	15	839	4	1	783	51	10	832	10	832	—	832	—	192	5
06 Valtiotieteellinen tiedekunta	197	91	192	90	5	1	189	5	3	185	7	5	192	5	192	—	192	—	302	3
07 Maatalous-metsätiet. tiedekunta	305	114	304	114	1	—	289	15	1	294	8	3	302	3	302	—	302	—	289	2
09 Kasvatustieteiden osasto	291	243	280	233	11	10	285	6	—	276	13	2	289	2	289	—	289	—	109	7
02 Turun yliopisto	1 309	748	1 293	742	16	6	1 280	28	1	1 279	25	5	1 302	7	1 302	—	1 302	—	304	5
01 Humanistinen tiedekunta	309	216	303	212	6	4	307	1	1	305	1	3	304	5	304	—	304	—	124	—
02 Yhteiskuntatieteell. tiedekunta	124	74	124	74	—	—	123	1	—	123	1	—	124	—	124	—	124	—	256	3
03 Matematis-luonnontiet. tiedek.	260	116	259	116	1	—	256	4	—	256	3	1	259	1	259	—	259	—	220	—
04 Lääketieteellinen tiedekunta	220	124	216	123	4	1	220	—	—	215	5	—	220	—	220	—	220	—	143	—
06 Oikeustieteell. tiedekunta	143	50	138	49	5	1	128	15	—	133	10	—	143	—	143	—	143	—	246	7
07 Kasvatustieteiden tiedekunta	253	168	253	168	—	—	246	7	—	247	5	1	252	1	252	—	252	—	109	—
Siitä																				
08 Turun opettajankoulutuslaitos	109	72	109	72	—	—	109	—	—	105	4	—	109	—	109	—	109	—	126	—
09 Rauman opettajankoulutuslaitos	126	80	126	80	—	—	120	6	—	126	—	—	126	—	126	—	126	—	478	19
03 Åbo Akademi	497	302	477	293	20	9	459	38	—	478	354	6	478	19	478	—	478	—	136	4
01 Humanistiska fakulteten	140	103	133	98	7	5	136	4	—	137	88	1	136	4	136	—	136	—	129	6
02 Mat.-naturvetenskapliga fakulteten	135	67	129	66	6	1	131	4	—	126	4	—	129	6	129	—	129	—	60	4
03 Statsvetenskapliga fakulteten	64	32	60	31	4	1	60	4	—	58	45	1	60	4	60	—	60	—	33	—
04 Kemisk-tekniska fakulteten	33	9	33	9	—	—	33	—	—	33	—	—	33	—	33	—	33	—	21	2
05 Teologiska fakulteten	23	11	22	11	1	—	21	2	—	22	8	2	21	2	21	—	21	—	99	3
06 Pedagogiska fakulteten	102	80	100	78	2	2	78	24	—	99	93	—	99	3	99	—	99	—	252	2
04 Oulun yliopisto	1 257	637	1 251	634	6	3	1 233	21	3	1 243	8	6	1 252	5	1 252	—	1 252	—	192	2
01 Humanistinen tiedekunta	194	125	191	123	3	2	188	5	1	192	—	2	192	2	192	—	192	—	409	1
02 Luonnontieteellinen tiedekunta	410	208	408	208	2	—	409	—	1	409	—	—	409	1	409	—	409	—	205	2
03 Teknillinen tiedekunta	207	25	207	25	—	—	196	11	—	202	3	2	205	2	205	—	205	—	—	—

8. (jatk. - forts. - cont.)

	Uudet opiskelijat Nya studerande New students				Pohjakoulutus Grundutbildning Basic education				Äidinkieli Modersmål Mother tongue			Kansalaisuus Medborgarskap Nationality			
	Yhteensä Sammanlagt Total		Syyslukukausi 1977 Höstermin 1977 The 1977 autumn term		Kevätlukukausi 1978 Vårtermin 1978 The 1978 spring term		Ylioppilastutkinto Studentexamen Student examination	Ei yllä- tutkintoa Inte stu- dentexa- men	Ei tietoa Uppgift saknas Data not available	Suomi Finska Finnish		Ruotsi Svenska Swedish		Muu Annat Other	
	Yht. S.lagt Total	Naisia Kvinnor Women	Yht. S.lagt Total	Naisia Kvinnor Women	Yht. S.lagt Total	Naisia Kvinnor Women				Suomi Finska Finnish	Ruotsi Svenska Swedish	Muu Annat Other	Suomi Finska Finnish	Muu Annat Other	
04 Lääketieteellinen tiedekunta . . . . .	116	60	116	60	-	-	116	-	-	112	4	-	116	-	
05 Kasvatustiet. tiedekunta . . . . .	330	219	329	218	1	1	324	5	1	328	1	1	330	-	
Siitä															
06 Oulun opettajankoulutuslaitos	114	66	113	65	1	1	111	2	1	112	1	1	114	-	
07 Kajaanin opettajankoulutuslaitos . . . . .	132	97	132	97	-	-	131	1	-	132	-	-	132	-	
08 Rovaniemen opettajankoulutuslaitos . . . . .	57	36	57	36	-	-	57	-	-	57	-	-	57	-	
05 Tampereen yliopisto . . . . .	1 315	823	1 209	729	106	94	1 090	225	-	1 311	2	2	1 314	1	
01 Yhteiskuntatieteellinen tiedekunta . . . . .	175	101	171	98	4	3	170	5	-	175	-	-	175	-	
02 Humanistinen tiedekunta . . . . .	201	154	200	153	1	1	199	2	-	199	1	1	200	1	
03 Taoudellishallinnollinen tiedekunta . . . . .	181	77	181	77	-	-	168	13	-	180	1	-	181	-	
09 Lääketieteellinen tiedekunta . . . . .	96	45	95	45	1	-	94	2	-	95	-	1	96	-	
10 Kasvatustiet. tiedekunta . . . . .	132	90	131	89	1	1	129	3	-	132	-	-	132	-	
Siitä															
11 Tampereen opettajankoulutuslaitos . . . . .	47	35	47	35	-	-	47	-	-	47	-	-	47	-	
12 Hämeenlinnan opettajankoulutuslaitos . . . . .	65	41	65	41	-	-	65	-	-	65	-	-	65	-	
04 Yhteiskunnallinen opetusjaosto . . . . .	149	70	149	70	-	-	71	78	-	149	-	-	149	-	
05 Julkisen hallinnon opetusjaosto . . . . .	99	46	99	46	-	-	67	32	-	99	-	-	99	-	
06 Sosiaaliturvan opetusjaosto . . . . .	269	236	170	147	99	89	187	82	-	269	-	-	269	-	
07 Näyttelijäkurssi . . . . .	13	4	13	4	-	-	5	8	-	13	-	-	13	-	
06 Jyväskylän yliopisto . . . . .	1 013	635	1 013	635	-	-	992	21	-	1 002	7	4	1 009	4	
10 Humanistinen tiedekunta . . . . .	306	228	306	228	-	-	304	2	-	303	-	3	303	3	
20 Yhteiskuntatieteellinen tiedekunta	159	92	159	92	-	-	157	2	-	157	1	1	158	1	
30 Matemaattis-luonnontiet. tiedekunta . . . . .	219	85	219	85	-	-	219	-	-	219	-	-	219	-	
41 Liikuntatieteellinen tiedekunta . . . . .	80	47	80	47	-	-	73	7	-	74	6	-	80	-	
52 Kasvatustieteiden tiedekunta . . . . .	249	183	249	183	-	-	239	10	-	249	-	-	249	-	
Siitä															
51 Opettajankoulutuslaitos . . . . .	151	102	151	102	-	-	141	10	-	151	-	-	151	-	

Korkeakoulu, tiedekunta Högskola, fakultet University, faculty	Uudet opiskelijat Nya studerande New students				Pohjakoulutus Grundutbildning Basic education				Äidinkieli Modersmål Mother tongue				Kansalaisuus Medborgarskap Nationality		
	Yhteensä Sammanlagt Total		Svårskolekåren Höstermin 1977 The 1977 autumn term		Kevätlukukausi Vårtermin 1978 The 1978 spring term		Ylioppilaskin- to Student- examens Student exami- nation	Ei yll- opplas- tutkintoa In te stu- dent exa- mination	Ei tietoa Uppgift saknas Data not available	Suomi Finska Finnish		Ruotsi Svenska Swedish		Muu Annat Other	
	Yht. Slagt Total	Naisia Kvinnor Women	Yht. Slagt Total	Naisia Kvinnor Women	Yht. Slagt Total	Naisia Kvinnor Women				Suomi Finska Finnish	Ruotsi Svenska Swedish	Suomi Finsk Finnish	Muu Annat Other		
	901	170	901	170	—	—	—	—	—	—	—	—	—	—	—
07 Teknillinen korkeakoulu . . . . .	901	170	901	170	—	—	851	44	6	840	56	5	893	8	
01 Sähkötekniikan osasto . . . . .	167	10	167	10	—	—	153	13	1	162	5	—	167	—	
02 Teknillisen fysiikan osasto . . . . .	73	5	73	5	—	—	71	2	—	66	7	—	73	—	
03 Koneinsinööriosa- sto . . . . .	184	15	184	15	—	—	167	13	4	170	13	1	182	2	
04 Puunjalostusosa- sto . . . . .	66	16	66	16	—	—	64	2	—	64	2	—	66	—	
05 Kemian osasto . . . . .	74	44	74	44	—	—	73	1	—	64	9	1	72	2	
06 Vuoriteollisuusosa- sto . . . . .	87	13	87	13	—	—	84	2	1	80	7	—	86	1	
07 Rakennusinsinööri- osa- sto . . . . .	145	25	145	25	—	—	135	10	—	137	6	2	143	2	
08 Maanmittausosa- sto . . . . .	51	17	51	17	—	—	51	—	—	47	4	—	51	—	
09 Arkkitehtiosa- sto . . . . .	54	25	54	25	—	—	53	1	—	50	3	1	53	1	
08 Eläinlääketieteellinen korkeakoulu . . . . .	43	30	43	30	—	—	43	—	—	41	2	—	43	—	
09 Helsingin kauppakorkeakoulu . . . . .	425	175	418	173	7	2	378	47	—	425	—	—	425	—	
10 Svenska handelshögskolan . . . . .	177	72	176	72	1	—	170	5	2	30	145	2	175	2	
11 Turun kauppakorkeakoulu . . . . .	196	93	196	93	—	—	178	17	1	196	—	—	196	—	
12 Handelshögskolan vid Åbo Akademi . . . . .	94	41	91	40	3	1	90	4	—	23	71	—	94	—	
13 Vaasan kauppakorkeakoulu . . . . .	215	153	215	153	—	—	202	12	1	214	1	—	214	1	
14 Lappeenrannan teknillinen korkeakou- lu . . . . .	138	16	138	16	—	—	135	2	1	138	—	—	138	—	
01 Kone- rakennuksen laitos . . . . .	41	—	41	—	—	—	40	—	1	41	—	—	41	—	
02 Energi- tekniikan laitos . . . . .	40	4	40	4	—	—	38	2	—	40	—	—	40	—	
03 Tuotantotalouden laitos . . . . .	39	4	39	4	—	—	39	—	—	39	—	—	39	—	
04 Kemiantekniikan laitos . . . . .	18	8	18	8	—	—	18	—	—	18	—	—	18	—	
15 Tampereen teknillinen korkeakoulu . . . . .	427	38	427	38	—	—	400	27	—	422	5	—	427	—	
01 Arkkitehtuurin osasto . . . . .	36	9	36	9	—	—	35	1	—	36	—	—	36	—	
02 Kone- tekniikan osasto . . . . .	190	19	190	19	—	—	178	12	—	187	3	—	190	—	
03 Rakennus- tekniikan osasto . . . . .	53	6	53	6	—	—	49	4	—	52	1	—	53	—	
04 Sähkö- tekniikan osasto . . . . .	148	4	148	4	—	—	138	10	—	147	1	—	148	—	



9. Korkeakoulun uudet ja tiedekunnan uudet varsinaiset opiskelijat korkeakoulun ja tiedekunnan mukaan syyslukukaudella 1977  
 Nya ordinarie studerande vid högskola och nya ordinarie studerande vid fakultet enligt högskola och fakultet höstterminen 1977  
 New regular students at universities and new regular students at faculties by university and faculty in the 1977 autumn term

Korkeakoulu, tiedekunta Högskola, fakultet University, faculty	Korkeakoulun uudet opiskelijat Nya studerande vid högskola New students at university		Tiedekunnan uudet opiskelijat Nya studerande vid fakultet New students at faculty	
	Yhteensä Sammanlagt Total	Näistä opiskelee/ on opiskellut toi- sessa korkeakou- lussa Därav studerar/ har studerat vid annan högskola Of which studies/ have studied by another university	Yhteensä Sammanlagt Total	Näistä tiedekuntaa vaihtaneita Därav bytt fakultet Of which changed faculty

## 810 Korkeakoulut

01	Helsingin yliopisto . . . . .	2 900	..	3 156	256
01	Teologinen tiedekunta . . . . .	183	..	190	7
02	Oikeustieteellinen tiedekunta . . . . .	346	..	384	38
03	Lääketieteellinen tiedekunta . . . . .	124	..	162	38
04	Historiallis-kielilitiet. osasto . . . . .	661	..	716	55
05	Matemaattis-luonnontiet. osasto . . . . .	810	..	823	13
06	Valtiotieteellinen tiedekunta . . . . .	192	..	226	34
07	Maatalous-metsätiet. tiedekunta . . . . .	304	..	322	18
09	Kasvatustieteiden osasto . . . . .	280	..	333	53
02	Turun yliopisto . . . . .	1 293	187	1 940	647
01	Humanistinen tiedekunta . . . . .	303	31	333	30
02	Yhteiskuntatieteell. tiedekunta . . . . .	124	13	149	25
03	Matemaattis-luonnontiet. tiedek. . . . .	259	17	269	10
04	Lääketieteellinen tiedekunta . . . . .	216	51	231	15
06	Oikeustieteell. tiedekunta . . . . .	138	35	167	29
07	Kasvatustieteiden tiedekunta . . . . .	253	40	791	538
	Siitä				
08	Turun opettajankoulutuslaitos . . . . .	109	34	426	317
09	Rauman opettajankoulutuslaitos . . . . .	126	1	342	216
03	Åbo Akademi . . . . .	477	..	477	..
01	Humanistiska fakulteten . . . . .	133	..	133	..
02	Mat.- naturvetenskapliga fakulteten . . . . .	129	..	129	..
03	Statsvetenskapliga fakulteten . . . . .	60	..	60	..
04	Kemisk-tekniska fakulteten . . . . .	33	..	33	..
05	Teologiska fakulteten . . . . .	22	..	22	..
06	Pedagogiska fakulteten . . . . .	100	..	100	..
04	Oulun yliopisto . . . . .	1 251	128	1 442	191
01	Humanistinen tiedekunta . . . . .	191	25	203	12
02	Luonnontieteellinen tiedekunta . . . . .	408	19	419	11
03	Teknillinen tiedekunta . . . . .	207	9	247	40
04	Lääketieteellinen tiedekunta . . . . .	116	28	149	33
05	Kasvatustiet. tiedekunta . . . . .	329	47	424	95
	Siitä				
06	Oulun opettajankoulutuslaitos . . . . .	113	21	168	55
07	Kajaanin opettajankoulutuslai- tos . . . . .	132	8	135	3
08	Rovaniemen opettajankoulutus- laitos . . . . .	57	17	76	19
05	Tampereen yliopisto . . . . .	1 209	205	1 497	288
01	Yhteiskuntatieteellinen tiedekunta . . . . .	171	35	253	82
02	Humanistinen tiedekunta . . . . .	200	35	237	37
03	Taloudellis-hallinnollinen tiedekunta . . . . .	181	31	243	62
09	Lääketieteellinen tiedekunta . . . . .	95	36	104	9

## 9. (jatk. - forts. - cont.)

Korkeakoulu, tiedekunta Högskola, fakultet University, faculty	Korkeakoulun uudet opiskelijat Nya studerande vid högskola New students at university		Tiedekunnan uudet opiskelijat Nya studerande vid fakultet New students at faculty	
	Yhteensä Sammanlagt Total	Näistä opiskelee/ on opiskellut toi- sessa korkeakou- lussa Därav studerar/ har studerat vid annan högskola Of which studies/ have studied by another university	Yhteensä Sammanlagt Total	Näistä tiedekuntaa vaihtaneita Därav bytt fakultet Of which changed faculty
10 Kasvatustiet. tiedekunta . . . . .	131	54	209	78
Siitä				
11 Tampereen opettajankoulutus- laitos . . . . .	47	43	112	65
12 Hämeenlinnan opettajankoulu- tuslaitos . . . . .	65	2	66	1
04 Yhteiskunnallinen opetusjaosto . .	149	5	150	1
05 Julkisen hallinnon opetusjaosto . .	99	4	111	12
06 Sosiaaliturvan opetusjaosto . . . . .	170	4	176	6
07 Näyttelijäkurssi . . . . .	13	1	14	1
06 Jyväskylän yliopisto . . . . .	1 013	175	1 276	263
10 Humanistinen tiedekunta . . . . .	306	56	329	23
20 Yhteiskuntatieteellinen tiedekunta .	159	29	181	22
30 Matemaattis-luonnontiet. tiedekun- ta . . . . .	219	25	225	6
41 Liikuntatieteellinen tiedekunta . . . .	80	23	82	2
52 Kasvatustieteiden tiedekunta . . . . .	249	42	459	210
Siitä				
51 Opettajankoulutuslaitos . . . . .	151	19	291	140
07 Teknillinen korkeakoulu . . . . .	901	157	947	46
01 Sähkötekniikka osasto . . . . .	167	19	167	-
02 Teknillisen fysiikan osasto . . . . .	73	10	73	-
03 Koneinsinööri osasto . . . . .	184	22	206	22
04 Puunjalostusosasto . . . . .	66	19	66	-
05 Kemian osasto . . . . .	74	14	77	3
06 Vuoriteollisuusosasto . . . . .	87	26	89	2
07 Rakennusinsinööri osasto . . . . .	145	26	145	-
08 Maanmittausosasto . . . . .	51	11	59	8
09 Arkkitehtiosasto . . . . .	54	10	65	11
08 Eläinlääketieteellinen korkeakoulu . . . .	43	18	43	-
09 Helsingin kauppakorkeakoulu . . . . .	418	48	418	-
10 Svenska handelshögskolan . . . . .	176	38	176	-
11 Turun kauppakorkeakoulu . . . . .	196	9	196	-
12 Handelshögskolan vid Åbo Akademi . . . .	91	22	91	-
13 Vaasan kauppakorkeakoulu . . . . .	215	36	215	-
14 Lappeenrannan teknillinen korkeakoulu	138	16	140	2
01 Koneenrakennuksen laitos . . . . .	41	4	42	1
02 Energiatekniikan laitos . . . . .	40	4	41	1
03 Tuotantotalouden laitos . . . . .	39	6	39	-
04 Kemianteekniikan laitos . . . . .	18	2	18	-

## 9. (jatk. - forts. - cont.)

Korkeakoulu, tiedekunta Högskola, fakultet University, faculty	Korkeakoulun uudet opiskelijat Nya studerande vid högskola New students at university		Tiedekunnan uudet opiskelijat Nya studerande vid fakultet New students at faculty	
	Yhteensä Sammanlagt Total	Näistä opiskelee/ on opiskellut toi- sessa korkeakou- lussa Därav studerar/ har studerat vid annan högskola Of which studies/ have studied by another university	Yhteensä Sammanlagt Total	Näistä tiedekuntaa vaihtaneita Därav bytt fakultet Of which changed faculty
15 Tampereen teknillinen korkeakoulu . . .	427	17	429	2
01 Arkkitehtuurin osasto . . . . .	36	2	36	-
02 Konetekniikan osasto . . . . .	190	6	191	1
03 Rakennustekniikan osasto . . . . .	53	1	54	1
04 Sähkötekniikan osasto . . . . .	148	8	148	-
16 Kuopion korkeakoulu . . . . .	204	40	204	-
17 Joensuun korkeakoulu . . . . .	591	109	781	190
10 Kasvatustieteiden osasto . . . . .	419	89	594	175
Siitä				
11 Joensuun opettajankoulutuslai- tos . . . . .	225	75	273	48
12 Savonlinnan opettajankoulutus- laitos . . . . .	165	2	172	7
20 Kielten osasto . . . . .	43	4	46	3
30 Hist. maantiet. ja muid. aluet. os. . .	50	8	57	7
40 Kemian ja biotieteiden osasto . . . .	38	5	41	3
50 Matematiikan ja fysiikan osasto . .	41	3	43	2
843 Yhteiskunta-alan korkean asteen oppilaitok- set				
18 Svenska social- och kommunalhögskolan	69	8	69	-
85 Taidealan korkean asteen oppilaitokset				
19 Sibelius-Akatemia . . . . .	121	31	144	23
01 Yleinen osasto . . . . .	71	16	86	15
02 Koulumusiikkiosasto . . . . .	30	12	37	7
03 Kirkkomusiikkiosasto . . . . .	20	3	21	1
20 Taideteollinen korkeakoulu . . . . .	206	35	248	42
02 Kuvaamataidon opetuksen laitos . .	31	5	37	6
03 Kuvallisen viestinnän laitos . . . . .	31	7	38	7
04 Tuote- ja ympäristösuunn. laitos . .	35	7	44	9
05 Koulutuskeskus . . . . .	109	16	129	20
Yhteensä - Sammanlagt - Total . . . . .	11 939	..	13 889	..

## 10. Korkeakoulujen uudet varsinaiset opiskelijat koulutusalan, koulutusasteen, opintojen tarkoituksen, koulutusohjelmaopiskelun ja korkeakoulun mukaan syyslukukaudella 1977

Nya ordinarie studerande vid högskolorna enligt utbildningsområde, -stadium, studiernas syfte, studier enligt utbildningsprogram och högskola höstterminen 1977

New regular students at universities by field of education, educational level, object of studies, studies according to educational program and by university in the 1977 autumn term

Koulutusala, koulutusaste, opintojen tarkoitus, koulutusohjelma Utbildningsområde, utbildningsstadium, studiernas syfte, utbildningsprogram Field of education, educational level, object of studies, educational program	Opiskelijoita yhteensä Studerande sammanlagt Total of students	Korkeakoulu – Högskola – University						
		Helsingin yliopisto 01	Turun yliopisto 02	Åbo Akademi 03	Oulun yliopisto 04	Tampereen yliopisto 05	Jyväskylän yliopisto 06	Teknillinen korkeakoulu 07
1. Humanistinen ja esteettinen koulutus . . .	2 237	806	303	138	161	213	306	–
3. Alempi keskiaste . . . . .	70	–	–	–	–	–	–	–
810 Yleisen linjan tutkinto (koulutuskeskus) . . . . .	70	–	–	–	–	–	–	–
4. Ylempi keskiaste . . . . .	20	–	–	–	–	–	–	–
811 Graafikko (koulutuskeskus) . . . . .	10	–	–	–	–	–	–	–
812 Sisustusneuvoja . . . . .	6	–	–	–	–	–	–	–
813 Valokuvaaja (koulutuskeskus) . . . . .	4	–	–	–	–	–	–	–
5. Alin korkea-aste . . . . .	33	–	–	–	–	13	–	–
384 Näyttelijäkurssi . . . . .	13	–	–	–	–	13	–	–
827 Kanttori-urkuri . . . . .	20	–	–	–	–	–	–	–
6. Alempi kandidaattiaste . . . . .	1 738	590	299	109	143	172	294	–
701 Hum.kand. . . . .	1 671	590	299	109	143	172	294	–
821 Sib.Akat. päästötutkinto (teoria)	5	–	–	–	–	–	–	–
823 Sib.Akat. päästötutkinto (soitto)	62	–	–	–	–	–	–	–
7. Ylempi kandidaattiaste . . . . .	367	213	4	27	17	27	10	–
331 Teologian kand. . . . .	204	183	–	21	–	–	–	–
702 Fil.kand. . . . .	95	30	4	6	17	27	10	–
801 Elokuvatyöntekijä . . . . .	7	–	–	–	–	–	–	–
802 Graafikko . . . . .	12	–	–	–	–	–	–	–
803 Lavastaja . . . . .	2	–	–	–	–	–	–	–
804 Valokuvaaja . . . . .	10	–	–	–	–	–	–	–
805 Keraamikko . . . . .	4	–	–	–	–	–	–	–
806 Sisustusarkkitehti . . . . .	7	–	–	–	–	–	–	–
807 Teollinen muotoilija . . . . .	10	–	–	–	–	–	–	–
808 Tekstiilisuunnittelija . . . . .	7	–	–	–	–	–	–	–
809 Vaatetus suunnittelija . . . . .	7	–	–	–	–	–	–	–
816 Sib.Akat. diplomitutkinto (soitto)	2	–	–	–	–	–	–	–
8. Tutkijakoulutus tai vastaava . . . . .	8	3	–	1	1	1	2	–
703 Fil.lis. . . . .	8	3	–	1	1	1	2	–
9. Aste tuntematon . . . . .	1	–	–	1	–	–	–	–
799 Tutkinto tuntematon . . . . .	1	–	–	1	–	–	–	–
2. Opettajakoulutus . . . . .	1 551	206	235	53	302	151	151	–
5. Alin korkea-aste . . . . .	264	–	40	–	60	39	1	–
373 Nuorisotyön tutkinto . . . . .	39	–	–	–	–	39	–	–
659 Lastentarhanopettaja . . . . .	225	–	40	–	60	–	1	–
6. Alempi kandidaattiaste . . . . .	1 148	193	182	41	228	93	127	–
657 Kotitalousopettaja . . . . .	35	35	–	–	–	–	–	–
658 Käsityönopettaja . . . . .	33	33	–	–	–	–	–	–
670 Erityisopettaja . . . . .	57	–	–	11	–	–	32	–
673 Peruskoulun luokanopettaja . . . . .	751	78	146	28	198	65	74	–
678 Opinto-ohjaaja . . . . .	38	–	–	–	–	–	20	–

Eläinlääketieteellinen korkeakoulu 08	Helsingin kauppa-korkeakoulu 09	Svenska handels-högskolan 10	Turun kauppa-korkeakoulu 11	Handels-högskolan vid Åbo Akademi 12	Vaasan kauppa-korkeakoulu 13	Lappeenrannan teknillinen korkeakoulu 14	Tampereen teknillinen korkeakoulu 15	Kuopion korkeakoulu 16	Joensuu korkeakoulu 17	Svenska social-och kommunal-högskolan 18	Sibelius-Akatemia 19	Taideteollinen korkeakoulu 20
-	-	-	-	-	-	-	-	-	65	-	89	156
-	-	-	-	-	-	-	-	-	-	-	-	70
-	-	-	-	-	-	-	-	-	-	-	-	70
-	-	-	-	-	-	-	-	-	-	-	-	20
-	-	-	-	-	-	-	-	-	-	-	-	10
-	-	-	-	-	-	-	-	-	-	-	-	6
-	-	-	-	-	-	-	-	-	-	-	-	4
-	-	-	-	-	-	-	-	-	-	-	20	-
-	-	-	-	-	-	-	-	-	-	-	-	-
-	-	-	-	-	-	-	-	-	-	20	-	-
-	-	-	-	-	-	-	-	-	64	-	67	-
-	-	-	-	-	-	-	-	-	64	-	-	-
-	-	-	-	-	-	-	-	-	-	-	5	-
-	-	-	-	-	-	-	-	-	-	-	62	-
-	-	-	-	-	-	-	-	-	1	-	2	66
-	-	-	-	-	-	-	-	-	-	-	-	-
-	-	-	-	-	-	-	-	-	1	-	-	-
-	-	-	-	-	-	-	-	-	-	-	-	7
-	-	-	-	-	-	-	-	-	-	-	-	12
-	-	-	-	-	-	-	-	-	-	-	-	2
-	-	-	-	-	-	-	-	-	-	-	-	10
-	-	-	-	-	-	-	-	-	-	-	-	4
-	-	-	-	-	-	-	-	-	-	-	-	7
-	-	-	-	-	-	-	-	-	-	-	-	10
-	-	-	-	-	-	-	-	-	-	-	-	7
-	-	-	-	-	-	-	-	-	-	-	-	7
-	-	-	-	-	-	-	-	-	-	-	2	-
-	-	-	-	-	-	-	-	-	-	-	-	-
-	-	-	-	-	-	-	-	-	-	-	-	-
-	-	-	-	-	-	-	-	-	-	-	-	-
-	-	-	-	-	-	-	-	-	390	-	32	31
-	-	-	-	-	-	-	-	-	124	-	-	-
-	-	-	-	-	-	-	-	-	-	-	-	-
-	-	-	-	-	-	-	-	-	124	-	-	-
-	-	-	-	-	-	-	-	-	252	-	32	-
-	-	-	-	-	-	-	-	-	-	-	-	-
-	-	-	-	-	-	-	-	-	-	-	-	-
-	-	-	-	-	-	-	-	-	14	-	-	-
-	-	-	-	-	-	-	-	-	162	-	-	-
-	-	-	-	-	-	-	-	-	18	-	-	-

## 10. (jatk. - forts. - cont.)

Koulutusala, koulutusaste, opintojen tarkoitus, koulutusohjelma Utbildningsområde, utbildningsstadium, studiernas syfte, utbildningsprogram Field of education, educational level, object of studies, educational program	Opiskelijoita yhteensä Studeraende sammanlagt Total of students	Korkeakoulu - Högskola - University						
		Helsingin yliopisto 01	Turun yliopisto 02	Åbo Akademi 03	Oulun yliopisto 04	Tampereen yliopisto 05	Jyväskylän yliopisto 06	Teknillinen korkeakoulu 07
681 Kotitalouden ja tekstiilikäsityön opettaja . . . . .	24	-	-	-	-	-	-	-
683 Teknisen käsityön opettaja . . . . .	24	-	24	-	-	-	-	-
799 Tutkinto tuntematon . . . . .	2	-	-	2	-	-	-	-
825 Soitonopettaja . . . . .	2	-	-	-	-	-	-	-
826 Musiikinopettaja . . . . .	30	-	-	-	-	-	-	-
904 Opetusharjoittelu . . . . .	152	47	12	-	30	28	1	-
7. Ylempi kandidaattiaste . . . . .	108	13	13	-	14	19	4	-
651 Kuvaamataidonopettaja . . . . .	31	-	-	-	-	-	-	-
905 Opetusharjoittelu . . . . .	77	13	13	-	14	19	4	-
9. Aste tuntematon . . . . .	31	-	-	12	-	-	19	-
906 Opetusharjoittelu . . . . .	31	-	-	12	-	-	19	-
3. Laki-, yhteiskunta- ja käyttäytymistieteiden koulutus . . . . .	3 346	650	280	124	57	700	337	-
4. Ylempi keskiaste . . . . .	14	-	-	-	-	14	-	-
391 Sosiaaliturvan perustutkinto . . . . .	9	-	-	-	-	9	-	-
711 Vakuutusalan perustutkinto . . . . .	5	-	-	-	-	5	-	-
5. Alin korkea-aste . . . . .	239	-	-	-	-	209	-	-
372 Kunnallistutkinto, sosionomi . . . . .	53	-	-	-	-	33	-	-
376 Verovirkamiestutkinto . . . . .	36	-	-	-	-	36	-	-
377 Yhteiskunnallinen tutkinto . . . . .	77	-	-	-	-	77	-	-
379 Hallintovirkamiestutkinto . . . . .	30	-	-	-	-	30	-	-
380 Toimittajatutkinto, sosionomi . . . . .	43	-	-	-	-	33	-	-
6. Alempi kandidaattiaste . . . . .	935	123	36	63	36	235	171	-
241 Kirjeenvaihtaja . . . . .	32	-	-	-	-	-	-	-
242 Ekonomi (vanha tutkinto) . . . . .	241	-	-	-	-	67	-	-
342 Alempi oikeustutkinto . . . . .	33	14	19	-	-	-	-	-
375 Sos.huolt. tutkinto, sosionomi . . . . .	136	-	-	-	-	97	-	-
641 Liikuntakasv. kand. . . . .	75	-	-	-	-	-	75	-
701 Hum.kand. . . . .	359	109	17	63	36	12	96	-
712 Yleinen vakuutustutkinto . . . . .	59	-	-	-	-	59	-	-
7. Ylempi kandidaattiaste . . . . .	2 136	526	242	60	21	241	163	-
231 Kauppatiet. kand. . . . .	223	-	-	-	-	-	-	-
247 Ekonomi (uusi tutkinto) . . . . .	660	-	-	-	-	-	-	-
- näistä koulutusohjelmaopisk. . . . .	660	-	-	-	-	-	-	-
330 Taloustiet. kand. . . . .	103	-	-	-	-	39	64	-
332 Oikeustiet. kand. . . . .	450	332	118	-	-	-	-	-
- näistä koulutusohjelmaopisk. . . . .	448	332	116	-	-	-	-	-
333 Hallintotiet. kand. . . . .	25	-	-	-	-	25	-	-
336 Valtiotiet. kand. . . . .	374	191	124	59	-	-	-	-
337 Kasvatustiet. kand. . . . .	18	-	-	-	12	-	6	-
338 Liikuntatiet. kand. . . . .	5	-	-	-	-	-	5	-
339 Yhteiskuntatiet. kand. . . . .	258	-	-	-	-	170	88	-
702 Fil.kand. . . . .	20	3	-	1	9	7	-	-



## 10. (jatk. - forts. / cont.)

Koulutusala, koulutusaste, opintojen tarkoitus, koulutusohjelma Utbildningsområde, utbildningsstadium, studiernas syfte, utbildningsprogram Field of education, educational level, object of studies, educational program	Opiskelijoita yhteensä Studeraende sammanlagt Total of students	Korkeakoulu - Högskola - University						
		Helsingin yliopisto 01	Turun yliopisto 02	Åbo Akademi 03	Oulun yliopisto 04	Tampereen yliopisto 05	Jyväskylän yliopisto 06	Teknillinen korkeakoulu 07
8. Tutkijakoulutus tai vastaava . . . . .	22	1	2	1	-	1	3	-
211 Kauppatiet. tri . . . . .	2	-	-	-	-	-	-	-
221 Kauppatiet. lis. . . . .	5	-	-	-	-	-	-	-
317 Kasvatustiet. tri . . . . .	1	-	1	-	-	-	-	-
319 Yhteiskuntatiet. tri . . . . .	2	-	-	-	-	1	1	-
322 Oikeustiet. lis. . . . .	1	-	1	-	-	-	-	-
326 Valtiotiet. lis. . . . .	2	1	-	1	-	-	-	-
329 Yhteiskuntatiet. lis. . . . .	2	-	-	-	-	-	2	-
703 Fil. lis. . . . .	7	-	-	-	-	-	-	-
4. Tekniikan ja luonnontieteiden koulutus .	3 702	795	259	149	615	50	219	901
3. Alempi keskiaste . . . . .	19	-	-	-	-	-	-	-
814 Kirjapainotyöntekijä . . . . .	19	-	-	-	-	-	-	-
6. Alempi kandidaattiaste . . . . .	1 745	700	256	108	340	-	216	-
345 Luonnontiet. kand. . . . .	1 745	700	256	108	340	-	216	-
7. Ylempi kandidaattiaste . . . . .	1 881	85	2	35	272	50	2	889
139 Arkkitehti . . . . .	104	-	-	-	19	-	-	53
702 Fil. kand. . . . .	139	12	2	2	68	50	2	-
705 Maat.- ja metsätiet. kand. . . . .	73	73	-	-	-	-	-	-
708 Dipl.ins. . . . .	1 565	-	-	33	185	-	-	836
8. Tutkijakoulutus tai vastaava . . . . .	57	10	1	6	3	-	1	12
703 Fil. lis. . . . .	19	10	1	5	-	-	1	-
704 Fil. tri . . . . .	1	-	-	1	-	-	-	-
709 Tekniikan lis. . . . .	31	-	-	-	1	-	-	11
710 Tekniikan tri . . . . .	6	-	-	-	2	-	-	1
6. Hoitoalojen koulutus . . . . .	872	212	216	13	116	95	-	-
5. Alin korkea-aste . . . . .	101	88	-	13	-	-	-	-
443 Farmaseutti . . . . .	101	88	-	13	-	-	-	-
6. Alempi kandidaattiaste . . . . .	72	-	-	-	-	-	-	-
032 Eläinlääketiet. kand. . . . .	41	-	-	-	-	-	-	-
345 Luonnontiet. kand. . . . .	15	-	-	-	-	-	-	-
465 Terveystieteiden hallinn. tutkinto . . . . .	16	-	-	-	-	-	-	-
7. Ylempi kandidaattiaste . . . . .	693	124	216	-	116	91	-	-
022 Eläinlääketiet. lis. . . . .	2	-	-	-	-	-	-	-
421 Lääketiet. lis. . . . .	464	82	112	-	93	91	-	-
- näistä koulutusohjelmaopisk. 422 Hammaslääketiet. lis. . . . .	463	82	111	-	93	91	-	-
198	42	104	-	23	-	-	-	-
- näistä koulutusohjelmaopisk. 433 Proviisori . . . . .	167	42	73	-	23	-	-	-
27	-	-	-	-	-	-	-	-
702 Fil. kand. . . . .	2	-	-	-	-	-	-	-
8. Tutkijakoulutus tai vastaava . . . . .	6	-	-	-	-	4	-	-
411 Lääketiet. tri . . . . .	4	-	-	-	-	4	-	-
424 Farmasian lis. . . . .	2	-	-	-	-	-	-	-

Eläinlääketieteellinen korkeakoulu 08	Helsingin kauppa-korkeakoulu 09	Svenska handels-högskolan 10	Turun kauppa-korkeakoulu 11	Handels-högskolan vid Åbo Akademi 12	Vaasan kauppa-korkeakoulu 13	Lappeenrannan teknillinen korkeakoulu 14	Tampereen teknillinen korkeakoulu 15	Kuopion korkeakoulu 16	Joensuun korkeakoulu 17	Svenska social- och kommunal-högskolan 18	Sibelius-Akatemia 19	Taideteollinen korkeakoulu 20
—	4	2	—	—	1	—	—	—	7	—	—	—
—	—	2	—	—	—	—	—	—	—	—	—	—
—	4	—	—	—	1	—	—	—	—	—	—	—
—	—	—	—	—	—	—	—	—	—	—	—	—
—	—	—	—	—	—	—	—	—	—	—	—	—
—	—	—	—	—	—	—	—	—	—	—	—	—
—	—	—	—	—	—	—	—	—	7	—	—	—
—	—	—	—	—	—	138	427	27	103	—	—	19
—	—	—	—	—	—	—	—	—	—	—	—	19
—	—	—	—	—	—	—	—	—	—	—	—	19
—	—	—	—	—	—	—	—	27	98	—	—	—
—	—	—	—	—	—	—	—	27	98	—	—	—
—	—	—	—	—	—	137	406	—	3	—	—	—
—	—	—	—	—	—	—	32	—	—	—	—	—
—	—	—	—	—	—	—	—	—	3	—	—	—
—	—	—	—	—	—	—	—	—	—	—	—	—
—	—	—	—	—	—	137	374	—	—	—	—	—
—	—	—	—	—	—	1	21	—	2	—	—	—
—	—	—	—	—	—	—	—	—	2	—	—	—
—	—	—	—	—	—	—	—	—	—	—	—	—
—	—	—	—	—	—	1	18	—	—	—	—	—
—	—	—	—	—	—	—	3	—	—	—	—	—
43	—	—	—	—	—	—	—	177	—	—	—	—
—	—	—	—	—	—	—	—	—	—	—	—	—
—	—	—	—	—	—	—	—	—	—	—	—	—
41	—	—	—	—	—	—	—	31	—	—	—	—
41	—	—	—	—	—	—	—	—	—	—	—	—
—	—	—	—	—	—	—	—	15	—	—	—	—
—	—	—	—	—	—	—	—	16	—	—	—	—
2	—	—	—	—	—	—	—	144	—	—	—	—
2	—	—	—	—	—	—	—	—	—	—	—	—
—	—	—	—	—	—	—	—	86	—	—	—	—
—	—	—	—	—	—	—	—	86	—	—	—	—
—	—	—	—	—	—	—	—	29	—	—	—	—
—	—	—	—	—	—	—	—	29	—	—	—	—
—	—	—	—	—	—	—	—	27	—	—	—	—
—	—	—	—	—	—	—	—	2	—	—	—	—
—	—	—	—	—	—	—	—	2	—	—	—	—
—	—	—	—	—	—	—	—	—	—	—	—	—
—	—	—	—	—	—	—	—	2	—	—	—	—

## 10. (jatk. – forts. – cont.)

Koulutusala, koulutusaste, opintojen tarkoitus, koulutusohjelma Utbildningsområde, utbildningsstadium, studiernas syfte, utbildningsprogram Field of education, educational level, object of studies, educational program	Opiskelijoita yhteensä Studerande sammanlagt Total of students	Korkeakoulu – Högskola – University						
		Helsingin yliopisto 01	Turun yliopisto 02	Åbo Akademi 03	Oulun yliopisto 04	Tampereen yliopisto 05	Jyväskylän yliopisto 06	Teknillinen korkeakoulu 07
7. Maa- ja metsätalouden koulutus . . . . .	198	198	–	–	–	–	–	–
7. Ylempi kandidaattiaste . . . . .	198	198	–	–	–	–	–	–
705 Maat.- ja metsätiet. kand. . . . .	198	198	–	–	–	–	–	–
8. Muiden erikoisalojen koulutus . . . . .	33	33	–	–	–	–	–	–
7. Ylempi kandidaattiaste . . . . .	33	33	–	–	–	–	–	–
705 Maat.- ja metsätiet. kand. . . . .	33	33	–	–	–	–	–	–
<b>Yhteensä – Sammanlagt – Total . . . . .</b>	<b>11 939</b>	<b>2 900</b>	<b>1 293</b>	<b>477</b>	<b>1 251</b>	<b>1 209</b>	<b>1 013</b>	<b>901</b>

Eläinlääketieteellinen korkeakoulu 08	Helsingin kauppakorkeakoulu 09	Svenska handels-högskolan 10	Turun kauppakorkeakoulu 11	Handels-högskolan vid Åbo Akademi 12	Vaasan kauppakorkeakoulu 13	Lappeenrannan teknillinen korkeakoulu 14	Tampereen teknillinen korkeakoulu 15	Kuopion korkeakoulu 16	Joensuun korkeakoulu 17	Svenska social- och kommunal-högskolan 18	Sibelius-Akatemia 19	Taideteollinen korkeakoulu 20
-	-	-	-	-	-	-	-	-	-	-	-	-
-	-	-	-	-	-	-	-	-	-	-	-	-
-	-	-	-	-	-	-	-	-	-	-	-	-
-	-	-	-	-	-	-	-	-	-	-	-	-
-	-	-	-	-	-	-	-	-	-	-	-	-
43	418	176	196	91	215	138	427	204	591	69	121	206

## 11. Korkeakoulujen uudet varsinaiset opiskelijat korkeakoulun sijaintiläänin, korkeakoulun, sukupuolen ja kotikunnan läänin mukaan syyslukukaudella 1977

Nya ordinarie studerande vid högskolorna enligt högskolans län, högskola, kön och hemkommunens län höstterminen 1977

New regular students at universities by province of university, university, sex and province of home municipality in the 1977 autumn term

Lääni, korkeakoulu Län, högskola Province, university	Opiskelijoita yhteensä Studerande sammanlagt Total of students	Kotilääni – Hemlän – Province of home			
		Uudenmaan Nylands	Turun ja Porin Åbo och Björneborgs	Ahvenan- maa Åland	Hämeen Tavastehus
Uudenmaan lääni – Nylands län	yht. 4 834 naisia 2 254	2 648 1 258	294 135	4 3	507 246
01 Helsingin yliopisto	yht. 2 900 naisia 1 574	1 517 845	173 104	1 1	329 176
07 Teknillinen korkeakoulu	yht. 901 naisia 170	452 85	91 10	– –	99 26
08 Eläinlääketieteellinen korkeakoulu	yht. 43 naisia 30	15 9	4 3	– –	7 5
09 Helsingin kauppakorkeakoulu	yht. 418 naisia 173	293 123	6 2	– –	33 16
10 Svenska handelshögskolan	yht. 176 naisia 72	159 64	2 2	– –	5 2
18 Svenska social- och kommunalhögskolan	yht. 69 naisia 46	50 34	4 3	3 2	– –
19 Sibelius-Akatemia	yht. 121 naisia 72	48 28	7 7	– –	15 11
20 Taideteollinen korkeakoulu	yht. 206 naisia 117	114 70	7 4	– –	19 10
Turun ja Porin lääni – Åbo och Björneborgs län	yht. 1 957 naisia 1 090	214 115	983 572	15 8	225 121
02 Turun yliopisto	yht. 1 293 naisia 742	94 53	733 436	1 1	176 101
03 Åbo Akademi	yht. 377 naisia 215	85 46	131 82	12 7	21 10
11 Turun kauppakorkeakoulu	yht. 196 naisia 93	17 9	86 37	– –	26 10
12 Handelshögskolan vid Åbo Akademi	yht. 91 naisia 40	18 7	33 17	2 –	2 –
Hämeen lääni – Tavastehus län	yht. 1 636 naisia 767	170 81	222 97	– –	618 262
05 Tampereen yliopisto	yht. 1 209 naisia 729	129 76	143 92	– –	447 246
15 Tampereen teknillinen korkeakoulu	yht. 427 naisia 38	41 5	79 5	– –	171 16
Kymen lääni – Kymmene län	yht. 138 naisia 16	15 2	11 3	– –	9 2
14 Lappeenrannan teknillinen korkeakoulu	yht. 138 naisia 16	15 2	11 3	– –	9 2
Mikkelin lääni – S:t Michels län	yht. 165 naisia 128	14 12	7 5	– –	9 8
17 Joensuun korkeakoulu (Savonlinnan opettajankoulutuslaitos)	yht. 165 naisia 128	14 12	7 5	– –	9 8
Pohjois-Karjalan lääni – Norra Karelen län	yht. 426 naisia 272	20 14	9 4	– –	16 12
17 Joensuun korkeakoulu	yht. 426 naisia 272	20 14	9 4	– –	16 12

Kymen Kymmene	Mikkelin S:t Michels	Pohjois- Karjalan Norra Kare lens	Kuopion Kuopio	Keski- Suomen Mellersta Finlands	Vaasan Vasa	Oulun Uleåborgs	Lapin Lapplands	Ulkomaat Utländer <i>Foreign countries</i>	Tuntematon Okänt <i>Unknown</i>
325	154	109	160	125	234	147	67	59	1
142	80	44	77	45	113	61	29	20	1
208	96	62	109	71	145	94	46	49	—
111	55	28	60	30	81	41	24	18	—
65	33	26	22	32	53	21	5	2	—
8	10	4	5	7	12	3	—	—	—
4	—	—	2	2	5	3	1	—	—
3	—	—	—	2	5	3	—	—	—
29	12	8	12	9	2	7	7	—	—
13	6	2	5	3	—	3	—	—	—
1	1	—	—	—	6	—	—	1	1
—	1	—	—	—	2	—	—	—	1
—	—	—	1	—	11	—	—	—	—
—	—	—	—	—	7	—	—	—	—
9	2	7	6	5	7	8	3	4	—
5	2	5	3	2	3	2	3	1	—
9	10	6	8	6	5	14	5	3	—
2	6	5	4	1	3	9	2	1	—
54	25	27	23	29	239	69	42	8	4
30	15	16	13	18	118	36	23	3	2
36	18	18	15	21	88	52	37	3	1
19	11	9	10	12	43	28	18	1	—
3	1	1	3	2	109	1	—	5	3
1	1	1	2	2	59	—	—	2	2
14	5	8	5	6	8	16	5	—	—
10	2	6	1	4	1	8	5	—	—
1	1	—	—	—	34	—	—	—	—
—	1	—	—	—	15	—	—	—	—
93	56	48	57	76	156	90	50	—	—
52	29	28	29	35	80	51	23	—	—
76	47	39	41	49	114	79	45	—	—
49	29	26	28	35	74	51	23	—	—
17	9	9	16	27	42	11	5	—	—
3	—	2	1	—	6	—	—	—	—
54	15	13	6	4	4	5	2	—	—
5	2	1	1	—	—	—	—	—	—
54	15	13	6	4	4	5	2	—	—
5	2	1	1	—	—	—	—	—	—
53	33	3	11	17	9	7	2	—	—
40	24	3	9	13	6	6	2	—	—
53	33	3	11	17	9	7	2	—	—
40	24	3	9	13	6	6	2	—	—
47	32	180	70	10	9	25	8	—	—
34	19	111	41	9	9	14	5	—	—
47	32	180	70	10	9	25	8	—	—
34	19	111	41	9	9	14	5	—	—

## 11. (jatk. – forts. – cont.)

Lääni, korkeakoulu Län, högskola Province, university	Opiskelijoita yhteensä Studeraende sammanlagt Total of students	Kotilääni – Hemlän – Province of home			
		Uudenmaan Nylands	Turun ja Porin Åbo och Björneborgs	Ahvenan- maa Åland	Hämeen Tavastehus
Kuopion lääni – Kuopio län	yht. 204	8	4	–	11
	naisia 122	6	3	–	8
16 Kuopion korkeakoulu	yht. 204	8	4	–	11
	naisia 122	6	3	–	8
Keski-Suomen lääni – Mellersta Finlands län	yht. 1 013	62	58	–	100
	naisia 635	43	39	–	60
06 Jyväskylän yliopisto	yht. 1 013	62	58	–	100
	naisia 635	43	39	–	60
Vaasan lääni – Vasa län	yht. 315	26	31	1	22
	naisia 231	18	26	–	17
03 Åbo Akademi (Pedagogiska fakulteten)	yht. 100	12	6	1	–
	naisia 78	9	4	–	–
13 Vaasan kauppakorkeakoulu	yht. 215	14	25	–	22
	naisia 153	9	22	–	17
Oulun lääni – Uleåborgs län	yht. 1 194	35	20	–	18
	naisia 598	19	14	–	10
04 Oulun yliopisto	yht. 1 194	35	20	–	18
	naisia 598	19	14	–	10
Lapin lääni – Lapplands län	yht. 57	–	–	–	1
	naisia 36	–	–	–	–
04 Oulun yliopisto (Rovaniemen opetta- jankoulutuslaitos)	yht. 57	–	–	–	1
	naisia 36	–	–	–	–
<b>Yhteensä – Sammanlagt – Total</b>	<b>11 939</b>	<b>3 212</b>	<b>1 639</b>	<b>20</b>	<b>1 536</b>
<b>Naisia – Kvinnor – Women</b>	<b>6 149</b>	<b>1 568</b>	<b>898</b>	<b>11</b>	<b>746</b>

Kymen Kymmene	Mikkelin S:t Michels	Pohjois- Karjalan Norra Karelens	Kuopion Kuopio	Keski- Suomen Mellersta Finlands	Vaasan Vasa	Oulun Uleåborgs	Lapin Lapplands	Ulkomaat Utländer Foreign countries	Tuntematon Okänt Unknown
19	25	19	72	18	13	11	4	—	—
11	18	7	40	11	7	8	3	—	—
19	25	19	72	18	13	11	4	—	—
11	18	7	40	11	7	8	3	—	—
64	88	40	129	256	101	83	30	2	—
46	63	29	81	150	61	44	18	1	—
64	88	40	129	256	101	83	30	2	—
46	63	29	81	150	61	44	18	1	—
8	12	6	15	7	137	36	9	1	4
6	9	4	14	7	97	24	6	—	3
—	—	—	—	—	77	—	—	—	4
—	—	—	—	—	62	—	—	—	3
8	12	6	15	7	60	36	9	1	—
6	9	4	14	7	35	24	6	—	—
13	4	31	84	28	114	616	229	2	—
7	2	11	39	13	62	303	118	—	—
13	4	31	84	28	114	616	229	2	—
7	2	11	39	13	62	303	118	—	—
—	—	—	—	1	1	11	43	—	—
—	—	—	—	—	1	7	28	—	—
—	—	—	—	1	1	11	43	—	—
—	—	—	—	—	1	7	28	—	—
730	444	476	627	571	1 017	1 100	486	72	9
373	261	254	344	301	554	554	255	24	6

12. Syyslukauden 1977 varsinaiset korkeakouluopiskelijat sekä syyslukauden 1976 varsinaisten korkeakouluopiskelijoiden opiskelun jatkuminen syyslukukaudella 1977 korkeakoulun mukaan

Ordinarie högskolestuderande höstterminen 1977 samt ordinarie högskolestuderande från höstterminen 1976 som fortsatt sina studier höstterminen 1977 enligt högskola  
Regular students at universities in the 1977 autumn term and continuation of studies in the 1977 autumn term of regular university students of the 1976 autumn term by university

Korkeakoulu Högskola University	Opiskelijoita sl. 1977 Studerande ht. 1977 Students in the 1977 autumn term		Opiskelijoita sl. 1976 Studerande ht. 1976 Total of students in the 1976 autumn term				Näistä syyslukukaudella 1977 Därav höstterminen 1977 Of which in the 1977 autumn term					
	Yhteensä Sammanlagt Total	Uusia Nya New	Uudelleen kirjoittaneita På nytt inskrivna Newly registered			Yhteensä Sammanlagt Total	Yhteensä Sammanlagt Total	%	Yhteensä Sammanlagt Total	%	Yhteensä Sammanlagt Total	%
			Jatkoi samassa korkeakoulussa Fortsatte vid samma högskola Continued at the same university	Jatkoi toisessa korkeakoulussa Fortsatte vid en annan högskola Continued at another university	Ei jatkanut missään tutkinnon Fortsatte ingenstans men avlade examen but passed nowhere 1976/77							

## 810 Korkeakoulut

01 Helsingin yliopisto . . . . .	24 144	2 900	1 901	22 823	19 057	83.5	357	1.6	1 427	6.2	1 982	8.7
02 Turun yliopisto . . . . .	8 666	1 293	294	8 664	7 067	81.6	168	1.9	917	10.6	512	5.9
03 Åbo Akademi . . . . .	2 996	477	128	3 221	2 358	73.2	80	2.5	182	5.6	601	18.7
04 Oulun yliopisto . . . . .	7 052	1 251	241	6 759	5 545	82.1	124	1.8	617	9.1	473	7.0
05 Tampereen yliopisto . . . . .	8 616	1 209	201	8 712	7 189	82.5	137	1.6	750	8.6	636	7.3
06 Jyväskylän yliopisto . . . . .	6 134	1 013	278	6 233	4 801	77.0	162	2.6	538	8.6	732	11.8
07 Teknillinen korkeakoulu . . . . .	7 135	901	279	6 717	5 933	88.3	84	1.3	443	6.6	257	3.8
08 Eläinlääketieteellinen korkea- koulu . . . . .	247	43	2	234	203	86.7	1	0.4	24	10.3	6	2.6
09 Helsingin kauppakorkeakoulu . . . . .	4 313	418	106	4 414	3 775	85.5	55	1.3	152	3.4	432	9.8
10 Svenska handelshögskolan . . . . .	1 558	176	31	1 613	1 351	83.8	17	1.0	86	5.3	159	9.9
11 Turun kauppakorkeakoulu . . . . .	1 336	196	21	1 297	1 114	85.9	25	1.9	83	6.4	75	5.8
12 Handelshögskolan vid Åbo Akademi . . . . .	640	91	13	648	531	81.9	6	0.9	62	9.6	49	7.6
13 Vaasan kauppakorkeakoulu . . . . .	999	215	19	933	765	82.0	16	1.7	64	6.9	88	9.4
14 Lappeenrannan teknillinen korkeakoulu . . . . .	658	138	—	588	524	89.1	19	3.2	27	4.6	18	3.1
15 Tampereen teknillinen korkea- koulu . . . . .	2 167	427	14	1 929	1 721	89.2	44	2.3	70	3.6	94	4.9
16 Kuopion korkeakoulu . . . . .	1 058	204	3	898	853	95.0	7	0.8	10	1.1	28	3.1
17 Joensuun korkeakoulu . . . . .	2 287	591	34	2 196	1 646	74.9	59	2.7	274	12.5	217	9.9
843 Yhteiskunta-alan korkean asteen oppilaitokset												
18 Svenska social- och kommu- nalhögskolan . . . . .	350	69	—	358	281	78.5	15	4.2	49	13.7	13	3.6
<b>Yhteensä – Sammanlagt – Total . . . . .</b>	<b>80 356</b>	<b>11 612</b>	<b>3 565</b>	<b>78 237</b>	<b>64 714</b>	<b>82.7</b>	<b>1 376</b>	<b>1.8</b>	<b>5 775</b>	<b>7.4</b>	<b>6 372</b>	<b>8.1</b>

13. Syyslukukauden 1976 varsinaisten korkeakouluopiskelijoiden opiskelun jatkuminen syyslukukaudella 1977 korkeakoulun, tiedekunnan ja sukupuolen mukaan  
 Fortsättning av studierna höstterminen 1977 för ordinarie högskolestuderande som studerat höstterminen 1976 enligt högskola, fakultet och kön  
 Continuation of studies in the 1977 autumn term of regular university students of the 1976 autumn term by university, faculty and sex

Korkeakoulu, tiedekunta, sukupuoli Högskola, fakultet, kön University, faculty, sex	Opiskelijoita sl. 1976 yhteensä Studerande ht. 1976 sammanlagt Total of students in the 1976 autumn term	Näistä syyslukukaudella 1977 Däraf höstterminen 1977 Of which in the 1977 autumn term				
		Jatkoi samassa korkeakoulussa Fortsatte vid samma högskola Continued at the same university	Jatkoi toisessa korkeakoulussa Fortsatte vid en annan högskola Continued at another university	Ei jatkanut missään mutta suoritti tutkinnon Fortsatte ingenstans men avlagde examen Continued nowhere but passed degree	Ei jatkanut eikä suorittanut tutkintoa Fortsatte ingenstans o. avlagde inte heller examen Continued nowhere and not passed degree	

## 810 Korkeakoulut

01	Helsingin yliopisto	yht.	22 823	18 762	295	357	1 427	1 982
		naisia	12 128	10 015	165	157	729	1 062
01	Teologinen tiedekunta	yht.	1 137	947	19	7	96	68
		naisia	425	352	5	2	26	40
02	Oikeustieteellinen tiedekunta	yht.	2 662	2 249	6	20	234	153
		naisia	1 021	884	3	1	75	58
03	Lääketieteellinen tiedekunta	yht.	1 511	1 273	4	2	210	22
		naisia	717	630	1	—	74	12
04	Historiallis-kielitieteellinen osasto	yht.	5 641	4 582	67	59	253	680
		naisia	4 190	3 391	43	45	209	502
05	Matemaattis-luonnontieteellinen osasto	yht.	6 339	5 219	129	213	298	480
		naisia	2 981	2 453	64	88	168	208
06	Valtiotieteellinen tiedekunta	yht.	2 349	1 894	29	37	103	286
		naisia	927	760	16	10	37	104
07	Maatalous-metsätieteellinen tiedekunta	yht.	1 874	1 618	5	6	126	119
		naisia	841	740	2	3	46	50
09	Kasvatustieteiden osasto	yht.	1 310	980	36	13	107	174
		naisia	1 026	805	31	8	94	88
02	Turun yliopisto	yht.	8 664	6 909	158	168	917	512
		naisia	4 756	3 766	90	104	521	275
01	Humanistinen tiedekunta	yht.	2 533	2 079	57	68	118	211
		naisia	1 889	1 574	35	52	80	148
02	Yhteiskuntatieteellinen tiedekunta	yht.	1 017	843	15	10	86	63
		naisia	465	378	8	5	50	24
03	Matemaattis-luonnontiet. tiedekunta	yht.	2 142	1 782	44	56	135	125
		naisia	908	749	23	32	55	49
04	Lääketieteellinen tiedekunta	yht.	1 232	985	6	7	229	5
		naisia	606	470	1	4	128	3
06	Oikeustieteellinen tiedekunta	yht.	780	666	3	16	67	28
		naisia	247	224	—	3	15	5
07	Kasvatustieteiden tiedekunta	yht.	960	554	33	11	282	80
		naisia	641	371	23	8	193	46
03	Åbo Akademi	yht.	3 221	2 273	85	80	182	601
		naisia	1 635	1 218	58	40	84	235
01	Humanistiska fakulteten	yht.	1 049	751	39	22	26	211
		naisia	757	563	30	17	16	131
02	Mat.-naturvetenskapl. fakulteten	yht.	983	706	19	29	46	183
		naisia	425	322	10	17	25	51
03	Statsvetenskapliga fakulteten	yht.	423	283	6	19	25	90
		naisia	173	131	3	4	8	27
04	Kemisk-tekniska fakulteten	yht.	372	271	1	7	35	58
		naisia	65	53	1	1	6	4

## 13. (jatk. - forts. - cont.)

Korkeakoulu, tiedekunta, sukupuoli Högskola, fakultet, kön University, faculty, sex	Opiskelijoita sl. 1976 yhteensä Studera- nde ht. 1976 sammanlagt Total of students in the 1976 autumn term	Näistä syyslukukaudella 1977 Därav höstterminen 1977 Of which in the 1977 autumn term					
		Jatkoi samassa korkea- koulussa Fortsatte vid samma högskola Continued at the same university		Jatkoi toi- sessa korkea- koulussa Fortsatte vid en annan högskola Continued at another university		Ei jatkanut missään mut- ta suoritti tutkinnon Fortsatte in- genstans men avlagde examen Continued nowhere but passed degree 1976/77	Ei jatkanut eikä suorit- tanut tut- kintoa Fortsatte in- genstans o. avlagde inte heller examen Continued nowhere and not passed degree 1976/77
		Samassa tie- dekunnassa Vid samma fakultet At the same faculty	Eri tie- dekunnassa Vid en annan fakultet At another faculty				
05 Teologiska fakulteten	yht.	152	97	-	2	16	37
	naisia	45	33	-	-	4	8
06 Pedagogiska fakulteten	yht.	242	165	20	1	34	22
	naisia	170	116	14	1	25	14
04 Oulun yliopisto	yht.	6 759	5 381	164	124	617	473
	naisia	3 171	2 447	106	64	325	229
01 Humanistinen tiedekunta	yht.	1 275	1 013	48	22	64	128
	naisia	907	718	41	11	47	90
02 Luonnontieteellinen tiedekunta	yht.	1 895	1 542	93	43	78	139
	naisia	861	706	50	24	29	52
03 Teknillinen tiedekunta	yht.	1 734	1 515	6	14	127	72
	naisia	272	250	2	1	12	7
04 Lääketieteellinen tiedekunta	yht.	721	572	-	33	105	11
	naisia	348	280	-	19	47	2
05 Kasvatustieteiden tiedekunta	yht.	1 134	739	17	12	243	123
	naisia	783	493	13	9	190	78
05 Tampereen yliopisto	yht.	8 712	6 880	309	137	750	636
	naisia	5 158	4 046	189	84	458	381
01 Yhteiskuntatieteellinen tiedekunta	yht.	1 826	1 465	33	21	176	131
	naisia	1 121	908	18	12	101	82
02 Humanistinen tiedekunta	yht.	1 777	1 439	81	36	84	137
	naisia	1 365	1 097	59	29	75	105
03 Taloudellis-hallinnollinen tiedekunta	yht.	1 993	1 624	30	44	162	133
	naisia	804	650	20	17	70	47
09 Lääketieteellinen tiedekunta	yht.	491	485	2	1	3	-
	naisia	251	250	-	1	-	-
10 Kasvatustieteiden tiedekunta	yht.	654	421	41	26	42	124
	naisia	450	280	34	21	22	93
04 Yhteiskunnallinen opetusjaosto	yht.	913	668	81	5	79	80
	naisia	439	315	35	1	52	36
05 Julkisen hallinnon opetusjaosto	yht.	438	292	26	2	106	12
	naisia	178	111	10	1	52	4
06 Sosiaaliturvan opetusjaosto	yht.	605	486	15	2	83	19
	naisia	543	435	13	2	79	14
07 Näyttelijäkurssi	yht.	15	-	-	-	15	-
	naisia	7	-	-	-	7	-
06 Jyväskylän yliopisto	yht.	6 233	4 535	266	162	538	732
	naisia	3 755	2 708	186	103	327	431
10 Humanistinen tiedekunta	yht.	1 889	1 528	52	45	89	175
	naisia	1 416	1 141	41	36	68	130
20 Yhteiskuntatieteellinen tiedekunta	yht.	1 225	969	8	16	118	114
	naisia	593	461	6	10	66	50

## 13. (jatk. - forts. - cont.)

Korkeakoulu, tiedekunta, sukupuoli Högskola, fakultet, kön University, faculty, sex	Opiskelijoita sl. 1976 yhteensä Studera- nde ht. 1976 sammanslagd Total of students in the 1976 autumn term	Näistä syyslukukaudella 1977 Därav höstterminen 1977 Of which in the 1977 autumn term					
		Jatkoi samassa korkea- koulussa Fortsatte vid samma högskola Continued at the same university		Jatkoi toi- sessa korkea- koulussa Fortsatte vid en annan högskola Continued at another university	Ei jatkanut missään mut- ta suoritti tutkinnon Fortsatte in- genstans men avlagde examen Continued nowhere but passed degree 1976/77	Ei jatkanut eikä suorit- tanut tut- kintoa Fortsatte in- genstans o. avlagde inte heller examen Continued nowhere and not passed degree 1976/77	
		Samassa tie- dekunnassa Vid samma fakultet At the same faculty	Eri tie- dekunnassa Vid en annan fakultet At another faculty				
30 Matemaattis-luonnontiet. tiedekunta	yht. 1 229	981	26	60	68	94	
	naisia 475	395	8	27	17	28	
41 Liikuntatieteellinen tiedekunta	yht. 492	343	26	16	24	83	
	naisia 289	211	13	12	10	43	
52 Kasvatustieteiden tiedekunta	yht. 1 398	714	154	25	239	266	
	naisia 982	500	118	18	166	180	
07 Teknillinen korkeakoulu	yht. 6 717	5 882	51	84	443	257	
	naisia 1 066	949	8	16	65	28	
01 Sähkötekniillinen osasto	yht. 1 279	1 134	9	15	72	49	
	naisia 67	61	1	—	3	2	
02 Teknillisen fysiikan osasto	yht. 577	505	10	10	30	22	
	naisia 46	40	—	2	2	2	
03 Koneinsinööri-osasto	yht. 1 313	1 129	11	18	103	52	
	naisia 109	95	—	2	12	—	
04 Puunjalostusosasto	yht. 447	395	2	5	28	17	
	naisia 102	93	2	1	3	3	
05 Kemian osasto	yht. 593	516	1	8	52	16	
	naisia 271	233	1	6	24	7	
06 Vuoriteollisuusosasto	yht. 562	476	7	7	53	19	
	naisia 84	76	2	—	4	2	
07 Rakennusinsinööri-osasto	yht. 1 041	924	8	7	51	51	
	naisia 96	89	1	—	4	2	
08 Maanmittausosasto	yht. 349	297	3	9	30	10	
	naisia 76	67	1	2	5	1	
09 Arkkitehtiosasto	yht. 556	506	—	5	24	21	
	naisia 215	195	—	3	8	9	
08 Eläinlääketieteellinen korkeakoulu	yht. 234	203	—	1	24	6	
	naisia 126	111	—	1	10	4	
09 Helsingin kauppakorkeakoulu	yht. 4 414	3 775	—	55	152	432	
	naisia 2 025	1 707	—	30	88	200	
10 Svenska handelshögskolan	yht. 1 613	1 351	—	17	86	159	
	naisia 692	576	—	7	45	64	
11 Turun kauppakorkeakoulu	yht. 1 297	1 114	—	25	83	75	
	naisia 574	479	—	11	50	34	
12 Handelshögskolan vid Åbo Akademi	yht. 648	531	—	6	62	49	
	naisia 302	246	—	3	42	11	
13 Vaasan kauppakorkeakoulu	yht. 933	765	—	16	64	88	
	naisia 640	533	—	10	47	50	

## 13. (jatk. - forts. - cont.)

Korkeakoulu, tiedekunta, sukupuoli Högskola, fakultet, kön University, faculty, sex	Opiskelijoita sl. 1976 yhteensä Studeringe ht. 1976 sammanlagt Total of students in the 1976 autumn term	Näistä syyslukukaudella 1977 Därav höstterminen 1977 Of which in the 1977 autumn term					
		Jatkoi samassa korkea- koulussa Fortsatte vid samma högskola Continued at the same university		Jatkoi toisessa korkea- koulussa Fortsatte vid en annan högskola Continued at another university		Ei jatkanut missään mut- ta suoritti tutkinnon Fortsatte in- genstans men avlagde examen Continued nowhere but passed degree 1976/77	Ei jatkanut eikä suorit- tanut tut- kintoa Fortsatte in- genstans o. avlagde inte heller examen Continued nowhere and not passed degree 1976/77
		Samassa tie- dekunnassa Vid samma fakultet At the same faculty	Eri tiede- kunnassa Vid en annan fakultet At another faculty				
14 Lappeenrannan teknillinen korkeakoulu	yht. 588 naisia 71	524 65	- -	19 4	27 -	18 2	
15 Tampereen teknillinen korkeakoulu	yht. 1 929 naisia 195	1 715 178	6 1	44 8	70 -	94 8	
01 Arkkitehtuurin osasto	yht. 209 naisia 71	197 69	- -	2 -	4 -	6 2	
02 Konetekniikan osasto	yht. 744 naisia 57	656 53	4 1	21 -	20 -	43 3	
03 Rakennustekniikan osasto	yht. 326 naisia 33	275 28	1 -	7 4	24 -	19 1	
04 Sähkötekniikan osasto	yht. 650 naisia 34	587 28	1 -	14 4	22 -	26 2	
16 Kuopion korkeakoulu	yht. 898 naisia 440	853 422	- -	7 2	10 4	28 12	
17 Joensuun korkeakoulu	yht. 2 196 naisia 1 457	1 425 909	221 150	59 40	274 220	217 138	
10 Kasvatustieteiden osasto	yht. 1 509 naisia 1 091	853 594	183 128	32 25	260 213	181 131	
20 Kielten osasto	yht. 199 naisia 171	167 149	13 10	5 5	4 3	10 4	
30 Historian, maantieteen ja muiden aluetieteiden osasto	yht. 183 naisia 88	157 79	7 3	6 3	3 1	10 2	
40 Kemian ja biotieteiden osasto	yht. 92 naisia 47	73 36	6 6	9 5	- -	4 -	
50 Matematiikan ja fysiikan osasto	yht. 213 naisia 60	175 51	12 3	7 2	7 3	12 1	
843 Yhteiskunta-alan korkean asteen oppi- laitokset							
18 Svenska social- och kommunalhögskolan	yht. 358 naisia 276	281 220	- -	15 11	49 38	13 7	
<b>Yhteensä - Sammanlagt - Total</b>	<b>78 237</b>	<b>63 159</b>	<b>1 555</b>	<b>1 376</b>	<b>5 775</b>	<b>6 372</b>	
<b>Naisia - Kvinnor - Women</b>	<b>38 467</b>	<b>30 595</b>	<b>953</b>	<b>695</b>	<b>3 053</b>	<b>3 171</b>	

14. Syyslukukauden 1976 varsinaiset korkeakouluopiskelijat, jotka syyslukukaudella 1977 eivät ilmoittautuneet missään korkeakoulussa eivätkä suorittaneet tutkintoa lukuvuonna 1976/77 korkeakoulun, tiedekunnan ja opiskeluvuoden mukaan  
 Ordinarie studerande vid högskolorna höstterminen 1976, som höstterminen 1977 inte anmält sig vid någon högskola och som inte avlagt examen läsåret 1976/77 enligt högskola, fakultet och studieår  
 Regular university students of the 1976 autumn term who did not in the 1977 autumn term register at any university and who did not take any degree in the academic year 1976/77 by university, faculty and year of study

Korkeakoulu, tiedekunta Högskola, fakultet University, faculty	Ei-ilmoittautuneita opiskelijoita yhteensä Studerande som inte anmält sammanlagt Total of not registered students	Opiskeluvuosi – Studieår – Year of study					
		1	2–3	4–5	6–7	8–9	10–

## 810 Korkeakoulut

01 Helsingin yliopisto . . . . .	1 982	150	277	167	240	282	866
01 Teologinen tiedekunta . . . . .	68	5	4	1	9	10	39
02 Oikeustieteellinen tiedekunta . . . . .	153	3	7	16	25	33	69
03 Lääketieteellinen tiedekunta . . . . .	22	–	4	6	9	3	–
04 Historiallis-kielitieteellinen osasto . . . . .	680	41	82	61	58	102	336
05 Matemaattis-luonnontieteellinen osasto . . . . .	480	50	60	49	74	62	185
06 Valtiotieteellinen tiedekunta . . . . .	286	11	22	13	40	38	162
07 Maatalous-metsätieteellinen tiedekunta . . . . .	119	25	10	13	18	19	34
09 Kasvatustieteiden osasto . . . . .	174	15	88	8	7	15	41
02 Turun yliopisto . . . . .	512	63	71	74	86	93	125
01 Humanistinen tiedekunta . . . . .	211	26	26	31	39	37	52
02 Yhteiskuntatieteellinen tiedekunta . . . . .	63	3	9	9	14	15	13
03 Matemaattis-luonnontiet. tiedekunta . . . . .	125	17	19	23	11	16	39
04 Lääketieteellinen tiedekunta . . . . .	5	–	2	1	2	–	–
05 Oikeustieteellinen tiedekunta . . . . .	28	–	4	4	9	7	4
06 Kasvatustieteiden tiedekunta . . . . .	80	17	11	6	11	18	17
03 Åbo Akademi . . . . .	601	52	70	39	62	74	304
01 Humanistiska fakulteten . . . . .	211	20	32	15	20	18	106
02 Mat.- naturvetenskapliga fakulteten . . . . .	183	18	17	9	14	28	97
03 Statsvetenskapliga fakulteten . . . . .	90	7	7	8	13	8	47
04 Kemisk-tekniska fakulteten . . . . .	58	1	–	2	10	11	34
05 Teologiska fakulteten . . . . .	37	1	3	4	2	7	20
06 Pedagogiska fakulteten . . . . .	22	5	11	1	3	2	–
04 Oulun yliopisto . . . . .	473	84	67	57	70	96	99
01 Humanistinen tiedekunta . . . . .	128	12	13	12	26	33	32
02 Luonnontieteellinen tiedekunta . . . . .	139	17	25	13	17	30	37
03 Teknillinen tiedekunta . . . . .	72	5	9	12	14	13	19
04 Lääketieteellinen tiedekunta . . . . .	11	1	3	3	1	2	1
05 Kasvatustieteiden tiedekunta . . . . .	123	49	17	17	12	18	10
05 Tampereen yliopisto . . . . .	636	95	92	106	118	87	138
01 Yhteiskuntatieteellinen tiedekunta . . . . .	131	9	18	17	30	19	38
02 Humanistinen tiedekunta . . . . .	137	17	28	14	15	27	36
03 Taloudellis-hallinnollinen tiedekunta . . . . .	133	9	11	26	23	18	46
09 Lääketieteellinen tiedekunta . . . . .	–	–	–	–	–	–	–
10 Kasvatustieteiden tiedekunta . . . . .	124	44	12	21	26	8	13
04 Yhteiskunnallinen opetusjaosto . . . . .	80	8	10	22	20	15	5
05 Julkisen hallinnon opetusjaosto . . . . .	12	3	5	1	3	–	–
06 Sosiaaliturvan opetusjaosto . . . . .	19	5	8	5	1	–	–
06 Jyväskylän yliopisto . . . . .	732	96	103	126	155	144	108
10 Humanistinen tiedekunta . . . . .	175	29	24	27	33	29	33
20 Yhteiskuntatieteellinen tiedekunta . . . . .	114	12	7	11	31	34	19
30 Matemaattis-luonnontiet. tiedekunta . . . . .	94	14	11	11	20	28	10
41 Liikuntatieteellinen tiedekunta . . . . .	83	8	17	19	20	9	10
52 Kasvatustieteiden tiedekunta . . . . .	266	33	44	58	51	44	36

## 14. (jatk. – forts. – cont.)

Korkeakoulu, tiedekunta Högskola, fakultet University, faculty	Ei-ilmoittautuneita opiskelijoita yhteensä Studierande som inte anmält sammanlagt Total of not registered students	Opiskeluvuosi – Studieår – Year of study					
		1	2–3	4–5	6–7	8–9	10–
07 Teknillinen korkeakoulu . . . . .	257	15	18	22	48	50	104
01 Sähkötekniikan osasto . . . . .	49	5	4	3	6	10	21
02 Teknillisen fysiikan osasto . . . . .	22	–	1	1	7	7	6
03 Koneinsinööriosasto . . . . .	52	4	3	8	15	7	15
04 Puunjalostusosasto . . . . .	17	1	3	–	3	5	5
05 Kemian osasto . . . . .	16	1	–	1	2	7	5
06 Vuoriteollisuusosasto . . . . .	19	–	–	2	5	3	9
07 Rakennusinsinööriosasto . . . . .	51	3	4	–	5	9	30
08 Maanmittausosasto . . . . .	10	–	2	3	3	–	2
09 Arkkitehtiosasto . . . . .	21	1	1	4	2	2	11
08 Eläinlääketieteellinen korkeakoulu . . . . .	6	2	1	2	1	–	–
09 Helsingin kauppakorkeakoulu . . . . .	432	15	43	74	104	93	103
10 Svenska handelshögskolan . . . . .	159	8	23	19	54	36	19
11 Turun kauppakorkeakoulu . . . . .	75	8	4	22	22	7	12
12 Handelshögskolan vid Åbo Akademi . . . . .	49	2	5	7	19	8	8
13 Vaasan kauppakorkeakoulu . . . . .	88	3	15	22	27	18	3
14 Lappeenrannan teknillinen korkeakoulu . . . . .	18	7	3	3	1	3	1
15 Tampereen teknillinen korkeakoulu . . . . .	94	10	20	34	26	1	3
01 Arkkitehtuurin osasto . . . . .	6	–	1	1	4	–	–
02 Kone­tekniikan osasto . . . . .	43	5	12	16	8	1	1
03 Rakennustekniikan osasto . . . . .	19	2	4	8	5	–	–
04 Sähkötekniikan osasto . . . . .	26	3	3	9	9	–	2
16 Kuopion korkeakoulu . . . . .	28	6	6	15	–	–	1
17 Joensuun korkeakoulu . . . . .	217	58	50	74	25	9	1
10 Kasvatustieteiden osasto . . . . .	181	53	42	64	15	6	1
20 Kielten osasto . . . . .	10	2	1	4	1	2	–
30 Historian, maantieteen ja muiden aluetieteiden osasto . . . . .	10	1	4	1	3	1	–
40 Kemian ja biotieteiden osasto . . . . .	4	1	–	2	1	–	–
50 Matematiikan ja fysiikan osasto . . . . .	12	1	3	3	5	–	–
843 Yhteiskunta-alan korkean asteen oppilaitokset							
18 Svenska social- och kommunalhögskolan . . . . .	13	5	3	1	2	–	2
<b>Yhteensä – Sammanlagt – Total . . . . .</b>	<b>6 372</b>	<b>679</b>	<b>871</b>	<b>864</b>	<b>1 060</b>	<b>1 001</b>	<b>1 897</b>

## 15. Korkeakoulujen uudet ylimääräiset opiskelijat ja kaikki ylimääräiset opiskelijat korkeakoulun, tiedekunnan ja sukupuolen mukaan syyslukukaudella 1977

Nya extra studerande och samtliga extra studerande vid högskolorna enligt högskola, fakultet och kön höstterminen 1977

New extra students and all extra students at universities by university, faculty and sex in the 1977 autumn term

Korkeakoulu, tiedekunta Högskola, fakultet University, faculty	Uudet opiskelijat Nya studerande New students		Kaikki opiskelijat Alla studerande All students	
	Yhteensä Sammanlagt Total	Naisia Kvinnor Women	Yhteensä Sammanlagt Total	Naisia Kvinnor Women
810 Korkeakoulut				
01 Helsingin yliopisto . . . . .	107	—	109	—
09 Kasvatustieteiden osasto . . . . .	107	—	109	—
02 Turun yliopisto . . . . .	6	4	247	165
01 Humanistinen tiedekunta . . . . .	5	4	115	96
02 Yhteiskuntatieteellinen tiedekunta . . . . .	—	—	32	20
03 Matemaattis-luonnontieteellinen tiedekunta . . . . .	1	—	79	34
04 Lääketieteellinen tiedekunta . . . . .	—	—	1	1
07 Kasvatustieteiden tiedekunta . . . . .	—	—	20	14
03 Åbo Akademi . . . . .	—	—	—	—
04 Oulun yliopisto . . . . .	25	15	183	109
01 Humanistinen tiedekunta . . . . .	8	6	70	48
02 Luonnontieteellinen tiedekunta . . . . .	17	9	82	43
03 Teknillinen tiedekunta . . . . .	—	—	6	—
05 Kasvatustieteiden tiedekunta . . . . .	—	—	25	18
Siitä				
06 Oulun opettajankoulutuslaitos . . . . .	—	—	1	1
05 Tampereen yliopisto . . . . .	182	118	820	512
01 Yhteiskuntatieteellinen tiedekunta . . . . .	39	30	208	145
02 Humanistinen tiedekunta . . . . .	24	20	161	127
03 Taloudellis-hallinnollinen tiedekunta . . . . .	73	38	314	157
09 Lääketieteellinen tiedekunta . . . . .	2	—	12	8
10 Kasvatustieteiden tiedekunta . . . . .	26	16	72	46
04 Yhteiskunnallinen opetusjaosto . . . . .	5	5	36	17
05 Julkisen hallinnon opetusjaosto . . . . .	12	8	16	11
06 Sosiaaliturvan opetusjaosto . . . . .	1	1	1	1
06 Jyväskylän yliopisto . . . . .	190	143	626	440
10 Humanistinen tiedekunta . . . . .	28	19	117	80
20 Yhteiskuntatieteellinen tiedekunta . . . . .	50	33	149	93
30 Matemaattis-luonnontieteellinen tiedekunta . . . . .	9	2	55	25
41 Liikuntatieteellinen tiedekunta . . . . .	19	18	66	57
52 Kasvatustieteiden tiedekunta . . . . .	84	71	239	185
Siitä				
51 Opettajankoulutuslaitos . . . . .	13	8	25	16
07 Teknillinen korkeakoulu . . . . .	—	—	—	—
08 Eläinlääketieteellinen korkeakoulu . . . . .	—	—	—	—
09 Helsingin kauppakorkeakoulu . . . . .	—	—	12	8
10 Svenska handelshögskolan . . . . .	3	3	16	10
11 Turun kauppakorkeakoulu . . . . .	5	2	23	15
12 Handelshögskolan vid Åbo Akademi . . . . .	5	2	25	12
13 Vaasan kauppakorkeakoulu . . . . .	73	36	157	85
14 Lappeenrannan teknillinen korkeakoulu . . . . .	15	3	17	4
01 Koneenrakennuksen laitos . . . . .	12	2	12	2
02 Energiatekniikan laitos . . . . .	2	1	2	1
03 Tuotantotalouden laitos . . . . .	1	—	3	1

## 15. (jatk. – forts. – cont.)

Korkeakoulu, tiedekunta Högskola, fakultet University, faculty	Uudet opiskelijat Nya studerande New students		Kaikki opiskelijat Alla studerande All students	
	Yhteensä Sammanlagt Total	Naisia Kvinnor Women	Yhteensä Sammanlagt Total	Naisia Kvinnor Women
15 Tampereen teknillinen korkeakoulu . . . . .	16	6	37	15
01 Arkkitehtuurin osasto . . . . .	–	–	2	–
02 Konetekniikan osasto . . . . .	4	–	14	5
03 Rakennustekniikan osasto . . . . .	1	–	1	–
04 Sähkötekniikan osasto . . . . .	11	6	20	10
16 Kuopion korkeakoulu . . . . .	1	1	2	1
17 Joensuun korkeakoulu . . . . .	47	33	194	137
10 Kasvatustieteiden osasto . . . . .	25	19	126	101
20 Kielten osasto . . . . .	6	6	15	14
30 Historian, maantieteen ja muiden aluetieteiden osasto . . . . .	9	5	25	13
40 Kemian ja biotieteiden osasto . . . . .	4	3	11	5
50 Matematiikan ja fysiikan osasto . . . . .	3	–	17	4
843 Yhteiskunta-alan korkean asteen oppilaitokset				
18 Svenska social- och kommunalhögskolan . . . . .	3	3	8	6
85 Taidealan korkean asteen oppilaitokset				
19 Sibelius-Akatemia . . . . .	5	4	20	11
01 Yleinen osasto . . . . .	5	4	17	9
02 Koulumusiikkiosasto . . . . .	–	–	2	2
03 Kirkkomusiikkiosasto . . . . .	–	–	1	–
20 Taideteollinen korkeakoulu . . . . .	36	23	68	45
02 Kuvaamataidon opetuksen laitos . . . . .	1	1	1	1
03 Kuvallisen viestinnän laitos . . . . .	7	2	11	3
04 Tuote- ja ympäristösuunnittelun laitos . . . . .	4	2	8	6
05 Koulutuskeskus . . . . .	19	15	41	30
01 Yleisen opetuksen laitos . . . . .	5	3	7	5
<b>Yhteensä – Sammanlagt – Total . . . . .</b>	<b>719</b>	<b>396</b>	<b>2 564</b>	<b>1 575</b>

16. Korkeakoulujen ulkomaalaiset opiskelijat kotimaan ja korkeakoulun mukaan syyslukukaudella 1977

Utländska studerande vid högskolorna enligt hemland och högskola höstterminen 1977

Foreign students at universities by home country and university in the 1977 autumn term

Maanos/Maa Världsdel/Land Continent/Country	Opiskelijoiita Yhteensä Studerande sammanslagt Total of students														
	Korkeakoulu — Högskola — University														
	01	02	03	04	05	06	07	09	Svenska handels- högsko- lan	Handels- högsko- lan vid Åbo Akademi	Lappeen- rannan teknilli- nen kor- keakoulu	Tampe- reen teknilli- nen kor- keakoulu	Svenska social- och kom- munal- hög- skolan	Sibeliu- s-Akademie	Taideteol- linen kor- keakoulu
<b>Eurooppa — Europa . . .</b>	<b>275</b>	<b>156</b>	<b>14</b>	<b>9</b>	<b>8</b>	<b>9</b>	<b>27</b>	<b>—</b>	<b>20</b>	<b>3</b>	<b>—</b>	<b>2</b>	<b>6</b>	<b>10</b>	<b>4</b>
Alankomaat — Neder- länderna . . . . .	6	5	—	—	—	—	—	—	1	—	—	—	—	—	—
Bulgaria — Bulgarien .	7	4	—	—	—	2	1	—	—	—	—	—	—	—	—
Irlanti — Irland . . . . .	2	2	—	—	—	—	—	—	—	—	—	—	—	—	—
Islanti — Island . . . . .	8	3	—	3	—	—	1	—	—	—	—	—	—	—	1
Iso-Britannia — Stor- britannien . . . . .	25	21	—	2	1	—	—	—	—	—	—	1	—	—	—
Italia — Italien . . . . .	9	5	1	—	1	1	1	—	—	—	—	—	—	—	—
Itävalta — Österrike .	5	3	1	—	—	—	—	—	1	—	—	—	—	—	—
Jugoslavia — Jugosla- vien . . . . .	2	1	—	—	—	—	—	—	—	—	—	—	—	—	—
Kreikka — Grekland .	1	—	—	—	—	—	1	—	—	—	—	—	—	—	1
Neuvostoliitto — Sov- jetunionen . . . . .	15	12	2	—	—	—	—	—	—	—	—	—	—	—	—
Norja — Norge . . . . .	8	5	—	2	—	—	—	—	—	—	—	—	1	—	—
Portugali — Portugal .	2	1	—	—	—	1	—	—	—	—	—	—	—	—	—
Puola — Polen . . . . .	22	7	1	—	2	1	10	—	—	—	—	—	—	—	1
Ranska — Frankrike .	18	12	2	—	1	—	2	—	1	—	—	—	—	—	—
Romania — Rumänien	1	1	—	—	—	—	—	—	—	—	—	—	—	—	—
Ruotsi — Sverige . . . .	55	23	4	4	1	—	1	—	11	2	—	—	2	6	1
Saksan dem. tasavalta	1	—	—	—	1	—	—	—	—	—	—	—	—	—	—
Saksan liittotasavalta	—	—	—	—	—	—	—	—	—	—	—	—	—	—	—
— Förb. republik	—	—	—	—	—	—	—	—	—	—	—	—	—	—	—
Tyskland . . . . .	47	29	—	2	1	3	3	—	3	—	—	1	—	2	—
Sveitsi — Schweiz . . . .	12	9	1	—	—	—	1	—	1	—	—	—	—	—	—
Tanska — Danmark . . . .	12	4	2	—	—	—	—	—	2	1	—	—	3	—	—
Tsekkoslovakia — Tje- ckoslovakien . . . . .	2	2	—	—	—	—	—	—	—	—	—	—	—	—	—
Unkari — Ungern . . . . .	15	7	—	—	—	1	5	—	—	—	—	—	—	2	—
<b>Asia — Asien . . . . .</b>	<b>93</b>	<b>58</b>	<b>1</b>	<b>2</b>	<b>3</b>	<b>3</b>	<b>19</b>	<b>1</b>	<b>1</b>	<b>—</b>	<b>1</b>	<b>—</b>	<b>—</b>	<b>1</b>	<b>1</b>
Bangladesh . . . . .	4	2	—	—	—	—	1	—	—	—	—	—	—	—	—
Intia — Indien . . . . .	27	19	—	—	—	—	6	—	1	—	—	—	—	—	—
Irak . . . . .	2	1	—	—	1	—	—	—	—	—	—	—	—	—	—





17. Korkeakouluissa suoritettut tutkinnot korkeakoulun, koulutusalan, koulutusasteen ja tutkinnon mukaan lukuvuonna 1976/77  
 Vid högskolorna avlagda examina enligt högskola, utbildningsområde, -stadium och examen läsåret 1976/77  
 Examinations passed at universities by university, field of education, educational level and examination in the academic year 1976/77

Koulutusala, koulutusaste, tutkinto Utbildningsområde, utbildningsstadium, examen Field of education, educational level, examination	Tutkintoja yhteensä Examina sammanlagt Total of examinations	Korkeakoulu – Högskola – University					
		Helsingin yliopisto 01	Turun yliopisto 02	Åbo Akademi 03	Oulun yliopisto 04	Tampereen yliopisto 05	Jyväskylän yliopisto 06
1. Humanistinen ja esteettinen koulutus . . .	1 981	761	338	101	162	278	291
5. Alin korkea-aste . . . . .	17	–	–	–	–	17	–
384 Ammattinäyttelijä . . . . .	17	–	–	–	–	17	–
6. Alempi kand.aste . . . . .	1 156	356	232	56	105	166	202
348 Teatteritutkinto . . . . .	13	–	–	–	–	13	–
701 Human. tiet. kand. . . . .	1 143	356	232	56	105	153	202
7. Ylempi kand.aste . . . . .	722	355	97	35	56	87	82
331 Teologian kand. . . . .	133	117	–	16	–	–	–
702 Fil. kand. . . . .	589	238	97	19	56	87	82
8. Tutkijakoulutus tai vastaava . . . . .	86	50	9	10	1	8	7
311 Teologian tri . . . . .	7	4	–	3	–	–	–
321 Teologian lis. . . . .	12	8	–	4	–	–	–
703 Fil. lis. . . . .	43	25	7	1	1	4	5
704 Fil. tri . . . . .	24	13	2	2	–	4	2
2. Opettajakoulutus . . . . .	1 657	152	324	48	315	84	307
5. Alin korkea-aste . . . . .	440	–	105	–	96	30	46
373 Nuorisotyön tutkinto . . . . .	30	–	–	–	–	30	–
659 Lastentarhanopettaja . . . . .	410	–	105	–	96	–	46
6. Alempi kand.aste . . . . .	1 217	152	219	48	219	54	261
657 Kotitalousopettaja . . . . .	36	36	–	–	–	–	–
658 Käsityönopettaja . . . . .	30	30	–	–	–	–	–
670 Erityisopettaja . . . . .	145	–	–	–	–	–	106
673 Peruskoulun luokanopettaja . . .	802	86	168	48	192	54	119
678 Peruskoulun opinto-ohjaaja . . .	150	–	17	–	27	–	36
681 Kotitalouden ja tekstiilikäsityön opettaja . . . . .	20	–	–	–	–	–	–
682 Teknisen käsityön opettaja . . . .	34	–	34	–	–	–	–
3. Laki-, yhteiskunta- ja käyttäytymistie- teiden koulutus . . . . .	4 058	752	296	71	102	849	556
4. Ylempi keskiaste . . . . .	17	–	–	–	–	17	–
391 Sosiaaliturvan perustutkinto . . .	11	–	–	–	–	11	–
711 Vakuutusalan perustutkinto . . .	6	–	–	–	–	6	–
5. Alin korkea-aste . . . . .	258	–	–	–	–	243	–
372 Kunnallistutkinto, sosionomi . . .	47	–	–	–	–	37	–
376 Verovirkamiestutkinto . . . . .	56	–	–	–	–	56	–
377 Yhteiskunnallinen tutkinto . . . .	83	–	–	–	–	83	–
379 Hallintovirkamiestutkinto . . . . .	34	–	–	–	–	34	–
380 Toimittajatutkinto, sosionomi . . .	38	–	–	–	–	33	–
6. Alempi kand.aste . . . . .	2 098	152	71	21	76	245	351
241 Kirjeenvaihtaja . . . . .	166	–	–	–	–	–	–
242 Ekonomi . . . . .	977	–	–	–	–	102	–
243 Akateeminen sihteeri . . . . .	44	–	–	–	–	–	–
342 Alempi oikeustutkinto . . . . .	39	25	14	–	–	–	–
370 Kirjastotutkinto . . . . .	48	–	–	–	–	20	–
375 Sosiaalihuoltajatutkinto, sosio- nomi . . . . .	87	–	–	–	–	65	–



## 17. (jatk. - forts. - cont.)

Koulutusala, koulutusaste, tutkinto Utbildningsområde, utbildningsstadium, examen Field of education, educational level, examination	Tutkintoja yhteensä Examina sammanlagt Total of examinations	Korkeakoulu - Högskola - University					
		Helsingin yliopisto	Turun yliopisto	Åbo Akademi	Oulun yliopisto	Tampereen yliopisto	Jyväskylän yliopisto
		01	02	03	04	05	06
641 Liikuntakasvatuksen kand. . . . .	84	-	-	-	-	-	84
701 Human. tiet. kand. . . . .	624	127	57	21	76	29	267
712 Yleinen vakuutusutkinto . . . . .	29	-	-	-	-	29	-
7. Ylempi kand.aste . . . . .	1 546	539	210	44	23	316	192
231 Kauppatiet. kand. . . . .	211	-	-	-	-	-	-
330 Taloustiet. kand. . . . .	92	-	-	-	-	49	43
332 Oikeustiet. kand. . . . .	370	289	81	-	-	-	-
333 Hallintotiet. kand. . . . .	66	-	-	-	-	66	-
336 Valtiotiet. kand. . . . .	294	167	103	24	-	-	-
337 Kasvatustiet. kand. . . . .	44	-	6	-	13	-	25
338 Liikuntatiet. kand. . . . .	25	-	-	-	-	-	25
339 Yhteiskuntatiet. kand. . . . .	286	-	-	-	-	187	99
702 Fil. kand. . . . .	158	83	20	20	10	14	-
8. Tutkijakoulutus tai vastaava . . . . .	139	61	15	6	3	28	13
211 Kauppatiet. tri . . . . .	5	-	-	-	-	-	-
221 Kauppatiet. lis. . . . .	6	-	-	-	-	-	-
310 Taloustiet. tri . . . . .	1	-	-	-	-	1	-
312 Oikeustiet. tri . . . . .	10	8	2	-	-	-	-
316 Valtiotiet. tri . . . . .	10	8	-	2	-	-	-
317 Kasvatustiet. tri . . . . .	1	-	1	-	-	-	-
318 Liikuntatiet. tri . . . . .	1	-	-	-	-	-	1
319 Yhteiskuntatiet. tri . . . . .	11	-	-	-	-	7	4
320 Taloustiet. lis. . . . .	2	-	-	-	-	1	1
322 Oikeustiet. lis. . . . .	22	18	4	-	-	-	-
323 Hallintotiet. lis. . . . .	3	-	-	-	-	3	-
326 Valtiotiet. lis. . . . .	22	14	5	3	-	-	-
327 Kasvatustiet. lis. . . . .	4	-	3	-	1	-	-
328 Liikuntatiet. lis. . . . .	1	-	-	-	-	-	1
329 Yhteiskuntatiet. lis. . . . .	15	-	-	-	-	9	6
703 Fil. lis. . . . .	18	7	-	1	2	6	-
704 Fil. tri . . . . .	7	6	-	-	-	1	-
4. Tekniikan ja luonnontieteiden koulutus .	3 000	840	379	178	435	56	197
6. Alempi kand.aste . . . . .	1 028	426	195	79	155	11	119
345 Luonnontiet. kand. . . . .	1 028	426	195	79	155	11	119
7. Ylempi kand.aste . . . . .	1 666	317	149	88	238	37	66
041 Agronomi . . . . .	1	1	-	-	-	-	-
139 Arkkitehti . . . . .	53	-	-	-	18	-	-
702 Fil. kand. . . . .	685	271	149	49	94	37	66
705 Maat.- ja metsätiet. kand. . . . .	45	45	-	-	-	-	-
708 Dipl.ins. . . . .	882	-	-	39	126	-	-
8. Tutkijakoulutus tai vastaava . . . . .	306	97	35	11	42	8	12
703 Fil. lis. . . . .	121	65	18	4	19	5	8
704 Fil. tri . . . . .	59	30	17	-	5	3	4
706 Maat.- ja metsätiet. lis. . . . .	1	1	-	-	-	-	-
707 Maat.- ja metsätiet. tri . . . . .	1	1	-	-	-	-	-
709 Tekniikan lis. . . . .	91	-	-	5	13	-	-
710 Tekniikan tri . . . . .	33	-	-	2	5	-	-

Teknillinen korkeakoulu	Eläinlääketieteellinen korkeakoulu	Helsingin kauppa-korkeakoulu	Svenska handels-högskolan	Turun kauppa-korkeakoulu	Handels-högskolan vid Åbo Akademi	Vaasan kauppa-korkeakoulu	Lappeenrannan teknillinen korkeakoulu	Tampereen teknillinen korkeakoulu	Kuopion korkeakoulu	Joensuun korkeakoulu	Svenska soc.-och komm. högskolan
07	08	09	10	11	12	13	14	15	16	17	18
-	-	-	-	-	-	-	-	-	-	-	-
-	-	-	-	-	-	-	-	-	-	47	-
-	-	-	-	-	-	-	-	-	-	-	-
-	-	122	28	33	11	17	-	-	-	11	-
-	-	122	28	33	11	17	-	-	-	-	-
-	-	-	-	-	-	-	-	-	-	-	-
-	-	-	-	-	-	-	-	-	-	-	-
-	-	-	-	-	-	-	-	-	-	-	-
-	-	-	-	-	-	-	-	-	-	-	-
-	-	-	-	-	-	-	-	-	-	-	-
-	-	-	-	-	-	-	-	-	-	11	-
-	-	4	1	4	1	1	-	-	-	2	-
-	-	4	-	-	1	-	-	-	-	-	-
-	-	-	1	4	-	1	-	-	-	-	-
-	-	-	-	-	-	-	-	-	-	-	-
-	-	-	-	-	-	-	-	-	-	-	-
-	-	-	-	-	-	-	-	-	-	-	-
-	-	-	-	-	-	-	-	-	-	-	-
-	-	-	-	-	-	-	-	-	-	-	-
-	-	-	-	-	-	-	-	-	-	-	-
-	-	-	-	-	-	-	-	-	-	-	-
-	-	-	-	-	-	-	-	-	-	-	-
-	-	-	-	-	-	-	-	-	-	-	-
-	-	-	-	-	-	-	-	-	-	2	-
-	-	-	-	-	-	-	-	-	-	-	-
682	-	-	-	-	-	-	32	137	17	47	-
-	-	-	-	-	-	-	-	-	9	34	-
-	-	-	-	-	-	-	-	-	9	34	-
591	-	-	-	-	-	-	31	130	8	11	-
-	-	-	-	-	-	-	-	-	-	-	-
29	-	-	-	-	-	-	-	6	-	-	-
-	-	-	-	-	-	-	-	-	8	11	-
-	-	-	-	-	-	-	-	-	-	-	-
562	-	-	-	-	-	-	31	124	-	-	-
-	-	-	-	-	-	-	-	-	-	-	-
91	-	-	-	-	-	-	1	7	-	2	-
-	-	-	-	-	-	-	-	-	-	2	-
-	-	-	-	-	-	-	-	-	-	-	-
-	-	-	-	-	-	-	-	-	-	-	-
-	-	-	-	-	-	-	-	-	-	-	-
65	-	-	-	-	-	-	1	7	-	-	-
26	-	-	-	-	-	-	-	-	-	-	-

## 17. (jatk. – forts. – cont.)

Koulutusala, koulutusaste, tutkinto Utbildningsområde, utbildningsstadium, examen Field of education, educational level, examination	Tutkintoja yhteensä Examina sammanlagt Total of examinations	Korkeakoulu – Högskola – University					
		Helsingin yliopisto	Turun yliopisto	Åbo Akademi	Oulun yliopisto	Tampereen yliopisto	Jyväskylän yliopisto
		01	02	03	04	05	06
6. Hoitoalojen koulutus . . . . .	1 814	738	449	18	263	102	19
5. Alin korkea-aste . . . . .	130	112	–	18	–	–	–
443 Farmaseutti . . . . .	130	112	–	18	–	–	–
6. Alempi kand.aste . . . . .	935	284	202	–	141	98	19
032 Eläinlääketiet. kand. . . . .	45	–	–	–	–	–	–
431 Lääketiet. kand. . . . .	633	198	129	–	105	98	–
432 Hammaslääketiet. kand. . . . .	223	86	73	–	36	–	–
465 Terveystieteiden hallinn. tutk. . . . .	34	–	–	–	–	–	19
7. Ylempi kand.aste . . . . .	651	281	233	–	108	–	–
022 Eläinlääketiet. lis. . . . .	27	–	–	–	–	–	–
421 Lääketiet. lis. . . . .	404	157	137	–	108	–	–
422 Hammaslääketiet. lis. . . . .	165	69	96	–	–	–	–
433 Proviisori . . . . .	49	49	–	–	–	–	–
434 Farmasian kand. . . . .	6	6	–	–	–	–	–
8. Tutkijakoulutus tai vastaava . . . . .	98	61	14	–	14	4	–
012 Eläinlääketiet. tri . . . . .	2	–	–	–	–	–	–
411 Lääketiet. ja kirurgian tri . . . . .	83	51	12	–	14	4	–
412 Hammaslääketiet. tri . . . . .	8	6	2	–	–	–	–
423 Farmasian lis. . . . .	5	4	–	–	–	–	–
7. Maa- ja metsätalouden koulutus . . . . .	148	148	–	–	–	–	–
7. Ylempi kand.aste . . . . .	135	135	–	–	–	–	–
041 Agronomi . . . . .	50	50	–	–	–	–	–
042 Metsätutkinto . . . . .	46	46	–	–	–	–	–
705 Maat.- ja metsätiet. kand. . . . .	39	39	–	–	–	–	–
8. Tutkijakoulutus tai vastaava . . . . .	13	13	–	–	–	–	–
706 Maat.- ja metsätiet. lis. . . . .	11	11	–	–	–	–	–
707 Maat.- ja metsätiet. tri . . . . .	2	2	–	–	–	–	–
8. Muiden erikoisalojen koulutus . . . . .	13	13	–	–	–	–	–
7. Ylempi kand.aste . . . . .	11	11	–	–	–	–	–
705 Maat.- ja metsätiet. kand. . . . .	11	11	–	–	–	–	–
8. Tutkijakoulutus tai vastaava . . . . .	2	2	–	–	–	–	–
706 Maat.- ja metsätiet. lis. . . . .	2	2	–	–	–	–	–
<b>Yhteensä – Sammanlagt – Total . . . . .</b>	<b>12 671</b>	<b>3 404</b>	<b>1 786</b>	<b>416</b>	<b>1 277</b>	<b>1 369</b>	<b>1 370</b>



18. Korkeakouluissa suoritettut tutkinnot korkeakouluun kirjohintuluvuoden, koulutusalan, koulutusasteen, tutkinnon ja sukupuolen mukaan lukuvuonna 1976/77

Vid högskolorna avlagda examina enligt inskrivningsår, utbildningsområde, -stadium, examen och kön läsåret 1976/77

Examinations passed at universities by year of registration, field of education, educational level, examination and sex in the academic year 1976/77

Koulutusala, koulutusaste, tutkinto Utbildningsområde, utbildnings- stadium, examen Field of education, educational level, examination	Tutkintoja Examina Examinations		Kirjohintuluvuosi – Inskrivningsår – Year of registration									
	Yhteensä Samman- lagt Total	Naisia Kvin- nor Women	1976/77		1975/76		1974/75		1973/74		1972/73	
			Yhteensä Samman- lagt Total	Naisia Kvin- nor Women	Yhteensä Samman- lagt Total	Naisia Kvin- nor Women	Yhteensä Samman- lagt Total	Naisia Kvin- nor Women	Yhteensä Samman- lagt Total	Naisia Kvin- nor Women	Yhteensä Samman- lagt Total	Naisia Kvin- nor Women
1. Humanistinen ja esteettinen kou- lutus . . . . .	1 981	1 394	13	8	22	13	118	67	341	238	327	240
5. Alin korkea-aste . . . . .	17	7	–	–	–	–	–	–	17	7	–	–
384 Ammattinäyttelijä . . . . .	17	7	–	–	–	–	–	–	17	7	–	–
6. Alempi kand.aste . . . . .	1 156	875	7	6	17	11	102	57	303	225	264	206
384 Teatteritutkinto . . . . .	13	10	–	–	–	–	–	–	1	–	–	–
701 Human. tiet. kand. . . . .	1 143	865	7	6	17	11	102	57	302	225	264	206
7. Ylempi kand.aste . . . . .	722	488	3	2	4	2	14	8	21	6	62	34
331 Teologian kand. . . . .	133	39	–	–	–	–	2	1	11	1	27	6
702 Fil. kand. . . . .	589	449	3	2	4	2	12	7	10	5	35	28
8. Tutkijakoulutus tai vastaava . . . . .	86	24	3	–	1	–	2	2	–	–	1	–
311 Teologian tri . . . . .	7	–	–	–	–	–	–	–	–	–	–	–
321 Teologian lis. . . . .	12	4	–	–	–	–	–	–	–	–	–	–
703 Fil. lis. . . . .	43	13	–	–	1	–	2	2	–	–	1	–
704 Fil. tri . . . . .	24	7	3	–	–	–	–	–	–	–	–	–
2. Opettajakoulutus . . . . .	1 657	1 186	179	88	551	490	667	405	118	96	36	27
5. Alin korkea-aste . . . . .	440	396	–	–	399	363	13	9	13	11	6	5
373 Nuorisotyön tutkinto . . . . .	30	23	–	–	1	1	7	3	12	11	5	4
659 Lastentarhanopettaja . . . . .	410	373	–	–	398	362	6	6	1	–	1	1
6. Alempi kand.aste . . . . .	1 217	790	179	88	152	127	654	396	105	85	30	22
657 Kotitalousopettaja . . . . .	36	36	–	–	31	31	–	–	–	–	1	1
658 Käsityönopettaja . . . . .	30	30	–	–	28	28	1	1	–	–	1	1
670 Erityisopettaja . . . . .	145	111	56	38	50	40	1	–	13	12	6	5
673 Peruskoulun luokanopet- taja . . . . .	802	530	7	6	26	23	618	387	71	53	20	15
678 Peruskoulun opinto-oh- jaaja . . . . .	150	55	116	44	17	5	–	–	1	–	2	–
681 Kotitalouden ja tekstiili- käsityönopettaja . . . . .	20	20	–	–	–	–	–	–	20	20	–	–
682 Teknisen käsityön opet- taja . . . . .	34	8	–	–	–	–	34	8	–	–	–	–
3. Laki, yhteiskunta- ja käyttäy- mistieteiden koulutus . . . . .	4 058	2 168	38	23	150	89	595	310	995	595	664	348
4. Ylempi keskiaste . . . . .	17	17	–	–	8	8	3	3	3	3	2	2
391 Sosiaaliturvan perustut- kinto . . . . .	11	11	–	–	4	4	2	2	2	2	2	2
711 Vakuutusalan perustut- kinto . . . . .	6	6	–	–	4	4	1	1	1	1	–	–
5. Alin korkea-aste . . . . .	258	123	1	1	45	26	89	45	59	23	26	8
372 Kunnallistutkinto, sosio- nomi . . . . .	47	12	–	–	1	1	20	5	17	3	6	2
376 Verovirkamiestutkinto . . . . .	56	29	–	–	25	13	26	14	5	2	–	–
377 Yhteiskunnallinen tutkin- to . . . . .	83	41	1	1	3	2	14	9	20	9	16	6
379 Hallintovirkamiestutkinto . . . . .	34	21	–	–	15	9	17	12	1	–	1	–
380 Toimittajatutkinto, sosio- nomi . . . . .	38	20	–	–	1	1	12	5	16	9	3	–



## 18. (jatk. - forts. - cont.)

Koulutusala, koulutusaste, tutkinto Utbildningsområde, utbildnings- stadium, examen Field of education, educational level, examination	Tutkintoja Examina Examinations		Kirjohintulovuosi - Inskrivningsår - Year of registration									
	Yhteensä Samman- lagt Total	Naisia Kvin- nor Women	1976/77		1975/76		1974/75		1973/74		1972/73	
			Yhteensä Samman- lagt Total	Naisia Kvin- nor Women	Yhteensä Samman- lagt Total	Naisia Kvin- nor Women	Yhteensä Samman- lagt Total	Naisia Kvin- nor Women	Yhteensä Samman- lagt Total	Naisia Kvin- nor Women	Yhteensä Samman- lagt Total	Naisia Kvin- nor Women
6. Alempi kand.aste . . . . .	2 098	1 310	25	19	77	50	429	240	772	509	379	244
241 Kirjeenvaihtaja . . . . .	166	165	-	-	-	-	15	15	96	96	31	31
242 Ekonomi . . . . .	977	450	2	1	12	4	176	73	415	202	211	106
243 Akateeminen sihteeri . . . . .	44	44	-	-	-	-	1	1	23	23	7	7
342 Alempi oikeustutkinto . . . . .	39	22	1	-	3	2	13	6	4	1	3	1
370 Kirjastotutkinto . . . . .	48	43	-	-	27	23	9	9	7	7	3	3
375 Sosiaalihuoltajatutkinto, sosiologi . . . . .	87	83	-	-	-	-	12	12	51	48	19	18
641 Liikuntakasvatuksen kand. . . . .	84	54	-	-	3	-	38	30	28	18	9	6
701 Human. tiet. kand. . . . .	624	423	22	18	32	21	165	94	136	104	79	56
712 Yleinen vakuutustutkinto . . . . .	29	26	-	-	-	-	-	-	12	10	17	16
7. Ylempi kand.aste . . . . .	1 546	693	4	2	17	4	72	22	158	59	252	94
231 Kauppatiet. kand. . . . .	211	81	-	-	1	1	6	1	14	4	36	3
330 Taloustiet. kand. . . . .	92	38	1	1	-	-	2	1	13	2	11	4
332 Oikeustiet. kand. . . . .	370	100	-	-	-	-	28	4	58	13	90	23
333 Hallintotiet. kand. . . . .	66	34	-	-	1	-	6	2	11	5	7	5
336 Valtiotiet. kand. . . . .	294	121	1	-	2	-	3	-	12	5	32	11
337 Kasvatustiet. kand. . . . .	44	30	-	-	3	1	3	2	2	1	4	4
338 Liikuntatiet. kand. . . . .	25	8	1	-	-	-	2	-	5	4	3	-
339 Yhteiskuntatiet. kand. . . . .	286	168	1	1	4	-	20	10	33	18	50	35
702 Fil. kand. . . . .	158	113	-	-	6	2	2	2	10	7	19	9
8. Tutkijakoulutus tai vastaava . . . . .	139	25	8	1	3	1	2	-	3	1	5	-
211 Kauppatiet. tri . . . . .	5	-	-	-	-	-	-	-	-	-	-	-
221 Kauppatiet. lis. . . . .	6	1	-	-	-	-	-	-	-	-	-	-
310 Taloustiet. tri . . . . .	1	-	-	-	-	-	-	-	-	-	-	-
312 Oikeustiet. tri . . . . .	10	-	-	-	-	-	-	-	-	-	-	-
316 Valtiotiet. tri . . . . .	10	-	-	-	-	-	-	-	-	-	-	-
317 Kasvatustiet. tri . . . . .	1	-	1	-	-	-	-	-	-	-	-	-
318 Liikuntatiet. tri . . . . .	1	1	-	-	-	-	-	-	-	-	-	-
319 Yhteiskuntatiet. tri . . . . .	11	1	1	-	1	1	-	-	1	-	-	-
320 Taloustiet. lis. . . . .	2	-	1	-	-	-	-	-	-	-	-	-
322 Oikeustiet. lis. . . . .	22	2	-	-	-	-	-	-	-	-	1	-
323 Hallintotiet. lis. . . . .	3	1	-	-	-	-	-	-	-	-	-	-
326 Valtiotiet. lis. . . . .	22	-	1	-	-	-	1	-	-	-	2	-
327 Kasvatustiet. lis. . . . .	4	1	1	-	-	-	-	-	-	-	-	-
328 Liikuntatiet. lis. . . . .	1	-	-	-	-	-	-	-	-	-	-	-
329 Yhteiskuntatiet. lis. . . . .	15	5	1	-	1	-	1	-	-	-	-	-
703 Fil. lis. . . . .	18	9	2	1	1	-	-	-	2	1	2	-
704 Fil. tri . . . . .	7	4	-	-	-	-	-	-	-	-	-	-
4. Tekniikan ja luonnontieteiden koulutus . . . . .	3 000	844	9	1	34	6	86	23	278	112	426	121
6. Alempi kand.aste . . . . .	1 028	425	5	-	15	3	74	22	223	103	216	93
345 Luonnontiet. kand. . . . .	1 028	425	5	-	15	3	74	22	223	103	216	93
7. Ylempi kand.aste . . . . .	1 666	374	1	-	12	3	6	1	48	9	205	28
041 Agronomi . . . . .	1	-	-	-	-	-	-	-	1	-	-	-
139 Arkkitehti . . . . .	53	16	-	-	2	-	-	-	2	-	1	1
702 Fil. kand. . . . .	685	252	-	-	10	3	5	1	27	8	59	17
705 Maat.- ja metsätiet. kand. . . . .	45	28	-	-	-	-	-	-	1	-	6	2

1971/72		1970/71		1969/70		1968/69		1967/68		1966/67		1965/66-	
Yhteensä Samman- lagt Total	Naisia Kvin- nor Women	Yhteensä Samman- lagt Total	Naisia Kvin- nor Women	Yhteensä Samman- lagt Total	Naisia Kvin- nor Women	Yhteensä Samman- lagt Total	Naisia Kvin- nor Women	Yhteensä Samman- lagt Total	Naisia Kvin- nor Women	Yhteensä Samman- lagt Total	Naisia Kvin- nor Women	Yhteensä Samman- lagt Total	Naisia Kvin- nor Women
195	113	89	52	48	32	37	22	11	5	11	7	25	17
16	15	3	3	1	1	3	3	1	1	-	-	-	-
88	35	46	21	11	5	8	2	3	1	2	-	3	-
10	10	2	2	1	1	-	-	-	-	-	-	-	-
4	4	1	1	2	2	4	2	1	-	1	1	2	2
2	1	-	-	-	-	-	-	-	-	-	-	-	-
4	4	-	-	1	1	-	-	-	-	-	-	-	-
4	-	-	-	2	-	-	-	-	-	-	-	-	-
67	44	37	25	30	22	22	15	6	3	8	6	20	15
-	-	-	-	-	-	-	-	-	-	-	-	-	-
312	152	215	102	192	103	115	59	68	27	51	24	90	45
47	19	35	13	24	12	18	12	8	5	6	2	16	9
22	11	12	7	13	7	7	3	1	-	7	1	3	1
73	24	55	14	22	10	16	3	9	2	3	1	16	6
15	8	4	3	6	1	10	7	4	2	1	1	1	-
59	25	40	18	56	26	25	12	21	4	17	7	26	13
11	6	3	3	6	5	2	2	1	1	3	2	6	3
2	-	4	1	2	-	2	1	2	1	1	-	1	1
61	40	37	22	32	17	14	6	14	7	6	5	14	7
22	19	25	21	31	25	21	13	8	5	7	5	7	5
7	3	5	-	6	1	22	4	13	2	15	1	50	11
-	-	-	-	-	-	1	-	-	-	-	-	4	-
-	-	1	-	-	-	2	-	1	-	1	-	1	1
-	-	-	-	-	-	-	-	-	-	-	-	1	-
-	-	-	-	-	-	-	-	-	-	1	-	9	-
-	-	-	-	-	-	2	-	1	-	1	-	6	-
-	-	-	-	-	-	-	-	-	-	-	-	-	-
-	-	-	-	-	-	-	-	1	1	-	-	-	-
-	-	-	-	2	-	-	-	-	-	-	-	6	-
-	-	-	-	-	-	1	-	-	-	-	-	-	-
3	-	2	-	1	-	2	-	4	-	4	1	5	1
1	1	1	-	1	-	-	-	-	-	-	-	-	-
1	-	-	-	-	-	4	-	-	-	8	-	5	-
1	1	-	-	-	-	-	-	1	-	-	-	1	-
-	-	-	-	-	-	-	-	-	-	-	-	1	-
1	1	-	-	1	-	7	3	1	-	-	-	2	1
-	-	1	-	1	1	3	1	2	1	-	-	4	4
-	-	-	-	-	-	-	-	2	-	-	-	5	4
644	148	476	121	368	118	205	54	151	48	96	25	227	67
177	73	108	42	81	35	40	16	43	18	24	8	22	12
177	73	108	42	81	35	40	16	43	18	24	8	22	12
461	74	352	78	259	79	135	36	81	26	47	13	59	27
6	-	4	1	17	6	8	3	8	2	3	2	2	1
116	31	127	49	138	60	76	29	48	20	31	11	48	23
11	7	11	7	4	4	4	3	4	2	1	-	3	3

## 18. (jatk. - forts. - cont.)

Koulutusala, koulutusaste, tutkinto Utbildningsområde, utbildnings- stadium, examen Field of education, educational level, examination	Tutkintoja Examina Examinations		Kirjohintulovuosi - Inskrivningsår - Year of registration									
	Yhteensä Samman- lagt Total	Naisia Kvin- nor Women	1976/77		1975/76		1974/75		1973/74		1972/73	
			Yhteensä Samman- lagt Total	Naisia Kvin- nor Women	Yhteensä Samman- lagt Total	Naisia Kvin- nor Women	Yhteensä Samman- lagt Total	Naisia Kvin- nor Women	Yhteensä Samman- lagt Total	Naisia Kvin- nor Women	Yhteensä Samman- lagt Total	Naisia Kvin- nor Women
708 Diplins. . . . .	882	78	1	-	-	-	1	-	17	1	139	8
8. Tutkijakoulutus tai vastaava .	306	45	3	1	7	-	6	-	7	-	5	-
703 Fil. lis. . . . .	121	29	1	-	1	-	2	-	2	-	2	-
704 Fil. tri . . . . .	59	7	2	1	1	-	2	-	-	-	-	-
706 Maat.- ja metsätiet. lis. . .	1	-	-	-	-	-	-	-	-	-	-	-
707 Maat.- ja metsätiet. tri . .	1	-	-	-	-	-	-	-	-	-	-	-
709 Tekniikan lis. . . . .	91	8	-	-	3	-	1	-	4	-	3	-
710 Tekniikan tri . . . . .	33	1	-	-	2	-	1	-	1	-	-	-
6. Hoitoalojen koulutus . . . . .	1 814	945	28	16	464	302	441	225	99	47	140	87
5. Alin korkea-aste . . . . .	130	116	-	-	94	83	24	22	6	5	2	2
443 Farmaseutti . . . . .	130	116	-	-	94	83	24	22	6	5	2	2
6. Alempi kand.aste . . . . .	935	506	18	16	364	217	412	201	87	40	26	16
032 Eläinlääketiet. kand. . . .	45	25	-	-	38	23	6	1	1	1	-	-
431 Lääketiet. kand. . . . .	633	300	1	-	190	90	326	152	76	35	22	14
432 Hammaslääketiet. kand. . .	223	147	1	-	121	89	80	48	10	4	4	2
465 Terveystieteiden alal- lenn. tutk. . . . .	34	34	16	16	15	15	-	-	-	-	-	-
7. Ylempi kand.aste . . . . .	651	305	1	-	5	2	4	2	5	2	111	69
022 Eläinlääketiet. lis. . . . .	27	12	-	-	1	-	2	1	1	1	-	-
421 Lääketiet. lis. . . . .	404	143	1	-	3	1	2	1	1	-	34	11
422 Hammaslääketiet. lis. . . .	165	116	-	-	1	1	-	-	3	1	70	53
433 Proviisori . . . . .	49	29	-	-	-	-	-	-	-	-	7	5
434 Farmasian kand. . . . .	6	5	-	-	-	-	-	-	-	-	-	-
8. Tutkijakoulutus tai vastaava .	98	18	9	-	1	-	1	-	1	-	1	-
012 Eläinlääketiet. tri . . . . .	2	1	-	-	-	-	-	-	-	-	-	-
411 Lääketiet. ja kirurgian tri	83	11	9	-	1	-	-	-	1	-	1	-
412 Hammaslääketiet. tri . . . .	8	3	-	-	-	-	-	-	-	-	-	-
423 Farmasian lis. . . . .	5	3	-	-	-	-	1	-	-	-	-	-
7. Maa- ja metsätalouden koulutus .	148	33	-	-	1	-	1	-	10	-	38	7
7. Ylempi kand.aste . . . . .	135	32	-	-	1	-	1	-	10	-	38	7
041 Agronomi . . . . .	50	13	-	-	-	-	1	-	2	-	9	2
042 Metsätutkinto . . . . .	46	5	-	-	1	-	-	-	8	-	25	3
705 Maat.- ja metsätiet.kand.	39	14	-	-	-	-	-	-	-	-	4	2
8. Tutkijakoulutus tai vastaava .	13	1	-	-	-	-	-	-	-	-	-	-
706 Maat.- ja metsätiet. lis. . .	11	1	-	-	-	-	-	-	-	-	-	-
707 Maat.- ja metsätiet. tri . .	2	-	-	-	-	-	-	-	-	-	-	-
8. Muiden erikoisalojen koulutus . .	13	13	-	-	-	-	-	-	-	-	1	1
7. Ylempi kand.aste . . . . .	11	11	-	-	-	-	-	-	-	-	1	1
705 Maat.- ja metsätiet. kand.	11	11	-	-	-	-	-	-	-	-	1	1
8. Tutkijakoulutus tai vastaava .	2	2	-	-	-	-	-	-	-	-	-	-
706 Maat.- ja metsätiet. lis. . .	2	2	-	-	-	-	-	-	-	-	-	-
<b>Yhteensä - Sammanlagt - Total . .</b>	<b>12 671</b>	<b>6 583</b>	<b>267</b>	<b>136</b>	<b>1 222</b>	<b>900</b>	<b>1 908</b>	<b>1 030</b>	<b>1 841</b>	<b>1 088</b>	<b>1 632</b>	<b>831</b>

1971/72		1970/71		1969/70		1968/69		1967/68		1966/67		1965/66-	
Yhteensä Samman- lagt Total	Naisia Kvin- nor Women	Yhteensä Samman- lagt Total	Naisia Kvin- nor Women	Yhteensä Samman- lagt Total	Naisia Kvin- nor Women	Yhteensä Samman- lagt Total	Naisia Kvin- nor Women	Yhteensä Samman- lagt Total	Naisia Kvin- nor Women	Yhteensä Samman- lagt Total	Naisia Kvin- nor Women	Yhteensä Samman- lagt Total	Naisia Kvin- nor Women
328	36	210	21	100	9	47	1	21	2	12	-	6	-
6	1	16	1	28	4	30	2	27	4	25	4	146	28
4	1	8	1	18	3	13	1	9	2	12	4	49	17
1	-	1	-	2	-	3	-	4	1	4	-	39	5
-	-	-	-	-	-	1	-	-	-	-	-	-	-
-	-	-	-	-	-	-	-	-	-	1	-	-	-
1	-	7	-	8	1	10	1	8	1	6	-	40	5
-	-	-	-	-	-	3	-	6	-	2	-	18	1
251	109	182	72	53	25	32	10	24	15	9	4	91	33
1	1	1	1	1	1	-	-	-	-	-	-	1	1
1	1	1	1	1	1	-	-	-	-	-	-	1	1
7	2	3	2	4	3	3	1	4	3	3	2	4	3
-	-	-	-	-	-	-	-	-	-	-	-	-	-
5	1	1	1	3	2	3	1	1	-	3	2	2	2
2	1	1	-	1	1	-	-	2	2	-	-	1	-
-	-	1	1	-	-	-	-	1	1	-	-	1	1
242	105	176	69	42	21	22	9	18	12	2	2	23	12
13	6	7	2	1	1	1	1	-	-	-	-	1	-
154	53	145	51	33	15	8	-	8	4	1	1	14	6
61	37	15	12	3	1	4	3	1	1	1	1	6	6
12	8	8	3	5	4	9	5	6	4	-	-	2	-
2	1	1	1	-	-	-	-	3	3	-	-	-	-
1	1	2	-	6	-	7	-	2	-	4	-	63	17
-	-	-	-	-	-	-	-	-	-	-	-	2	1
1	1	2	-	6	-	6	-	1	-	3	-	52	10
-	-	-	-	-	-	1	-	1	-	1	-	5	3
-	-	-	-	-	-	-	-	-	-	-	-	4	3
33	2	27	12	16	4	7	4	4	2	4	1	7	1
33	2	26	12	13	4	6	4	3	2	3	1	1	-
16	2	12	4	7	3	1	1	2	1	-	-	-	-
9	-	2	2	1	-	-	-	-	-	-	-	-	-
8	-	12	6	5	1	5	3	1	1	3	1	1	-
-	-	1	-	3	-	1	-	1	-	1	-	6	1
-	-	1	-	3	-	1	-	-	-	1	-	5	1
-	-	-	-	-	-	-	-	1	-	-	-	1	-
2	2	2	2	2	2	2	2	-	-	1	1	3	3
2	2	2	2	2	2	2	2	-	-	1	1	1	1
2	2	2	2	2	2	2	2	-	-	1	1	1	1
-	-	-	-	-	-	-	-	-	-	-	-	2	2
-	-	-	-	-	-	-	-	-	-	-	-	2	2
1 772	743	1 231	524	853	411	568	264	391	201	258	121	728	334

## 19. Korkeakouluissa suoritettut tutkinnot tutkinnon suorittajan iän, koulutusalan, koulutusasteen, tutkinnon ja sukupuolen mukaan lukuvuonna 1976/77

Vid högskolorna avlagda examina enligt de studerandes ålder, utbildningsområde, stadium, examen och kön läsåret 1976/77

Examination passed at universities by the graduate's age, field of education, educational level, examination and sex in the academic year 1976/77

Koulutusala, koulutusaste, tutkinto Utbildningsområde, utbildningsstadium, examen Field of education, educational level, examination	Tutkintoja Examina Examination		Ikä — Ålder — Age							
	Yhteensä Samman- lagt Total	Naisia Kvin- nor Women	-21		22		23		24	
			Yhteensä Samman- lagt Total	Naisia Kvin- nor Women	Yhteensä Samman- lagt Total	Naisia Kvin- nor Women	Yhteensä Samman- lagt Total	Naisia Kvin- nor Women	Yhteensä Samman- lagt Total	Naisia Kvin- nor Women
1. Humanistinen ja esteettinen koulutus . . . . .	1 962	1 384	16	11	60	41	191	148	260	188
5. Alin korkea-aste . . . . .	17	7	—	—	2	1	4	2	1	—
384 Ammattinäyttelijä . . . . .	17	7	—	—	2	1	4	2	1	—
6. Alempi kand.aste . . . . .	1 139	865	15	11	58	40	173	142	225	169
348 Teatteritutkinto . . . . .	11	9	—	—	—	—	—	—	—	—
701 Human. tiet. kand. . . . .	1 128	856	15	11	58	40	173	142	225	169
7. Ylempi kand.aste . . . . .	722	488	1	—	—	—	14	4	32	19
331 Teologian kand. . . . .	133	39	—	—	—	—	5	—	17	4
702 Fil. kand. . . . .	589	449	1	—	—	—	9	4	15	15
8. Tutkijakoulutus tai vastaava . . . . .	84	24	—	—	—	—	—	—	2	—
311 Teologian tri . . . . .	7	—	—	—	—	—	—	—	—	—
321 Teologian lis. . . . .	11	4	—	—	—	—	—	—	—	—
703 Fil. lis. . . . .	42	13	—	—	—	—	—	—	2	—
704 Fil. tri . . . . .	24	7	—	—	—	—	—	—	—	—
2. Opettajakoulutus . . . . .	1 607	1 162	98	91	278	241	304	252	246	172
5. Alin korkea-aste . . . . .	439	395	86	80	104	97	88	80	65	58
373 Nuorisotyön tutkinto . . . . .	30	23	1	—	1	—	3	3	7	6
659 Lastentarhanopettaja . . . . .	409	372	85	80	103	97	85	77	58	52
6. Alempi kand.aste . . . . .	1 168	767	12	11	174	144	216	172	181	114
657 Kotitalousopettaja . . . . .	36	36	—	—	1	1	8	8	11	11
658 Käsiönopeettaja . . . . .	30	30	—	—	2	2	10	10	6	6
670 Erityisopettaja . . . . .	133	103	—	—	—	—	4	4	10	7
673 Peruskoulun luokanopettaja . . . . .	770	516	12	11	171	141	190	147	137	77
678 Peruskoulun opinto-ohjaaja . . . . .	145	54	—	—	—	—	—	—	—	—
681 Kotitalouden ja tekstiilikäsityön opettaja . . . . .	20	20	—	—	—	—	2	2	11	11
682 Teknisen käsityön opettaja . . . . .	34	8	—	—	—	—	2	1	6	2
3. Laki-, yhteiskunta- ja käyttäytymistieteiden kou- lutus . . . . .	4 005	2 142	27	20	276	194	479	334	528	317
4. Ylempi keskiaste . . . . .	16	16	—	—	2	2	2	2	—	—
391 Sosiaaliturvan perustutkinto . . . . .	10	10	—	—	2	2	1	1	—	—
711 Vakuutusalan perustutkinto . . . . .	6	6	—	—	—	—	1	1	—	—
5. Alin korkea-aste . . . . .	257	123	2	2	17	9	23	12	42	28
372 Kunnallistutkinto, sosionomi . . . . .	46	12	—	—	5	1	3	1	8	3
376 Verovirkamiestutkinto . . . . .	56	29	—	—	5	4	4	3	11	7
377 Yhteiskunnallinen tutkinto . . . . .	83	41	—	—	4	3	5	2	10	8
379 Hallintovirkamiestutkinto . . . . .	34	21	2	2	1	—	5	1	7	6
380 Toimittajatutkinto, sosionomi . . . . .	38	20	—	—	2	1	6	5	6	4
6. Alempi kand.aste . . . . .	2 049	1 285	23	18	237	177	397	292	332	218
241 Kirjeenvaihtaja . . . . .	166	165	1	1	33	33	54	54	35	35
242 Ekonomi . . . . .	958	442	10	7	118	75	203	123	151	75
243 Akateeminen sihteeri . . . . .	44	44	—	—	4	4	12	12	8	8
342 Alempi oikeustutkinto . . . . .	39	22	—	—	1	1	2	1	2	—
370 Kirjastotutkinto . . . . .	48	43	—	—	5	4	6	6	6	6
375 Sosiaalihuoltajatutkinto, sosionomi . . . . .	86	82	—	—	2	2	15	15	22	20
641 Liikuntakasvatuksen kand. . . . .	84	54	—	—	23	20	25	19	14	7

25		26		27		28		29		30-34		35-39		40-	
Yhteensä Samman- lagt Total	Naisia Kvin- nor Women	Yhteensä Samman- lagt Total	Naisia Kvin- nor Women	Yhteensä Samman- lagt Total	Naisia Kvin- nor Women	Yhteensä Samman- lagt Total	Naisia Kvin- nor Women	Yhteensä Samman- lagt Total	Naisia Kvin- nor Women	Yhteensä Samman- lagt Total	Naisia Kvin- nor Women	Yhteensä Samman- lagt Total	Naisia Kvin- nor Women	Yhteensä Samman- lagt Total	Naisia Kvin- nor Women
231	172	231	157	181	121	164	116	150	110	315	217	83	53	80	50
4	3	1	-	4	1	-	-	1	-	-	-	-	-	-	-
4	3	1	-	4	1	-	-	1	-	-	-	-	-	-	-
152	114	126	95	85	56	71	53	64	51	121	92	21	18	28	24
1	1	-	-	2	1	-	-	1	1	7	6	-	-	-	-
151	113	126	95	83	55	71	53	63	50	114	86	21	18	28	24
74	55	103	62	90	64	88	62	78	56	169	118	40	26	33	22
16	6	26	6	17	5	13	4	10	4	19	6	8	4	2	-
58	49	77	56	73	59	75	58	68	52	150	112	32	22	31	22
1	-	1	-	2	-	5	1	7	3	25	7	22	9	19	4
-	-	-	-	-	-	-	-	-	-	1	-	3	-	3	-
-	-	-	-	2	-	1	1	-	-	5	1	2	2	1	-
1	-	1	-	-	-	4	-	4	2	13	4	9	5	8	2
-	-	-	-	-	-	-	-	3	1	6	2	8	2	7	2
154	91	101	59	67	34	55	42	53	36	112	81	59	34	80	29
32	24	19	17	11	9	13	11	7	6	12	11	2	2	-	-
3	1	4	3	4	3	3	3	2	2	2	2	-	-	-	-
29	23	15	14	7	6	10	8	5	4	10	9	2	2	-	-
122	67	82	42	56	25	42	31	46	30	100	70	57	32	80	29
10	10	2	2	1	1	1	1	1	1	-	-	1	1	-	-
8	8	1	1	1	1	-	-	-	-	2	2	-	-	-	-
6	4	18	15	6	6	12	11	15	13	31	26	18	10	13	7
83	37	52	21	40	15	24	17	20	16	32	26	6	6	3	2
2	2	-	-	1	-	5	2	7	-	34	15	32	15	64	20
3	3	3	3	1	1	-	-	-	-	-	-	-	-	-	-
10	3	6	-	6	1	-	-	3	-	1	1	-	-	-	-
520	279	484	235	370	202	326	137	251	104	504	198	146	75	94	47
4	4	2	2	-	-	1	1	3	3	-	-	2	2	-	-
2	2	1	1	-	-	1	1	2	2	-	-	1	1	-	-
2	2	1	1	-	-	-	-	1	1	-	-	1	1	-	-
33	7	32	13	25	9	25	12	14	6	35	18	6	5	3	2
5	2	6	2	2	-	7	-	5	2	4	1	1	-	-	-
11	1	5	1	7	4	4	3	-	-	5	2	4	4	-	-
7	2	10	4	7	-	10	6	6	2	22	12	1	1	1	1
2	-	5	4	4	2	2	2	1	1	4	3	-	-	1	-
8	2	6	2	5	3	2	1	2	1	-	-	-	-	1	1
268	169	203	108	161	92	114	55	73	43	152	58	46	29	43	26
21	21	9	8	5	5	5	5	3	3	-	-	-	-	-	-
114	54	105	35	74	25	47	9	31	11	84	18	13	6	8	4
10	10	3	3	3	3	2	2	2	2	-	-	-	-	-	-
5	2	8	5	3	2	1	-	3	3	6	5	-	-	8	3
4	3	5	5	6	6	5	5	4	3	4	3	1	1	2	1
16	16	9	9	12	11	5	5	3	2	2	2	-	-	-	-
9	5	1	-	6	2	3	-	1	-	2	1	-	-	-	-



25		26		27		28		29		30-34		35-39		40-	
Yhteensä Samman- lagt Total	Naisia Kvin- nor Women	Yhteensä Samman- lagt Total	Naisia Kvin- nor Women	Yhteensä Samman- lagt Total	Naisia Kvin- nor Women	Yhteensä Samman- lagt Total	Naisia Kvin- nor Women	Yhteensä Samman- lagt Total	Naisia Kvin- nor Women	Yhteensä Samman- lagt Total	Naisia Kvin- nor Women	Yhteensä Samman- lagt Total	Naisia Kvin- nor Women	Yhteensä Samman- lagt Total	Naisia Kvin- nor Women
83	53	60	40	48	34	40	23	24	18	53	28	32	22	25	18
6	5	3	3	4	4	6	6	2	1	1	1	-	-	-	-
213	99	246	112	181	101	171	67	148	51	251	111	68	33	38	15
33	10	32	12	23	16	21	8	22	8	24	12	16	5	6	2
14	5	14	8	13	7	9	1	5	1	19	7	1	1	-	-
49	11	61	16	41	8	41	9	30	6	51	16	15	7	6	3
5	3	12	3	8	6	8	4	7	5	12	4	3	1	2	2
37	15	52	23	33	19	40	16	37	8	54	23	10	3	2	-
3	3	10	6	2	2	3	3	4	3	7	5	7	4	4	-
4	1	2	-	3	-	1	1	3	2	6	1	2	1	-	-
47	35	38	23	45	31	26	10	29	11	42	18	8	6	5	3
21	16	25	21	13	12	22	15	11	7	36	25	6	5	13	5
2	-	1	-	3	-	15	2	13	1	66	11	24	6	10	4
-	-	-	-	-	-	-	-	-	-	4	-	-	-	1	-
-	-	-	-	-	-	2	-	1	-	3	1	-	-	-	-
-	-	-	-	-	-	-	-	-	-	1	-	-	-	-	-
-	-	-	-	-	-	-	-	1	-	5	-	3	-	1	-
-	-	-	-	-	-	2	-	-	-	6	-	2	-	-	-
-	-	-	-	-	-	-	-	-	-	-	-	-	-	1	-
-	-	-	-	-	-	-	-	-	-	1	1	-	-	-	-
-	-	-	-	-	-	-	-	-	-	5	-	5	1	1	-
-	-	-	-	1	-	1	-	-	-	-	-	-	-	-	-
2	-	1	-	-	-	1	-	7	1	9	1	1	-	-	-
-	-	-	-	1	-	-	-	-	-	1	-	-	-	-	-
-	-	-	-	1	-	3	-	1	-	13	-	2	-	-	-
-	-	-	-	-	-	-	-	-	-	2	-	2	1	-	-
-	-	-	-	-	-	-	-	-	-	-	-	1	-	-	-
-	-	-	-	-	-	5	2	-	-	7	2	2	1	-	-
-	-	-	-	-	-	1	-	2	-	7	5	5	3	3	1
-	-	-	-	-	-	-	-	1	-	2	1	1	-	3	3
506	146	412	127	410	105	270	68	196	52	403	99	77	16	44	6
172	77	107	56	109	38	73	23	41	20	78	22	11	3	7	2
172	77	107	56	109	38	73	23	41	20	78	22	11	3	7	2
325	67	286	69	277	65	178	44	128	28	200	52	20	6	11	3
-	-	1	-	-	-	-	-	-	-	-	-	-	-	-	-
5	1	2	-	6	3	9	4	3	2	27	6	-	-	1	-
99	38	110	47	115	42	90	32	69	22	115	40	14	6	9	3
7	4	11	7	8	5	5	5	5	2	7	4	-	-	-	-
214	24	162	15	148	15	74	3	51	2	51	2	6	-	1	-
9	2	19	2	24	2	19	1	27	4	125	25	46	7	26	1
5	2	11	2	13	1	8	-	11	3	49	17	12	3	2	-
-	-	1	-	2	-	3	-	2	-	26	4	14	2	11	1
-	-	-	-	-	-	1	-	-	-	-	-	-	-	-	-
-	-	-	-	-	-	-	-	-	-	1	-	-	-	-	-
3	-	7	-	9	1	6	1	8	1	37	3	12	2	8	-
1	-	-	-	-	-	1	-	6	-	12	1	8	-	5	-

## 19. (jatk...-forts. - cont.)

Koulutusala, koulutusaste, tutkinto Utbildningsområde, utbildningsstadium, examen Field of education, educational level, examination	Tutkintoja Examina Examination									
	Ikä - Ålder - Age									
	Yhteensä Samman- lagt Total	Naisia Kvin- nor Women	-21		22		23		24	
Yhteensä Samman- lagt Total			Naisia Kvin- nor Women	Yhteensä Samman- lagt Total	Naisia Kvin- nor Women	Yhteensä Samman- lagt Total	Naisia Kvin- nor Women	Yhteensä Samman- lagt Total	Naisia Kvin- nor Women	
6. Hoitoalojen koulutus . . . . .	1 807	942	427	260	249	140	171	85	150	89
5. Alin korkea-aste . . . . .	130	116	40	39	37	33	28	25	12	10
443 Farmaseutti . . . . .	130	116	40	39	37	33	28	25	12	10
6. Alempi kand.aste . . . . .	929	503	387	221	212	107	138	57	37	17
032 Eläinlääketiet. kand. . . . .	44	24	18	13	11	6	8	3	1	-
431 Lääketiet. kand. . . . .	630	299	260	126	154	69	101	43	27	13
432 Hammaslääketiet. kand. . . . .	221	146	109	82	47	32	29	11	9	4
465 Terveydenhoitoalan hallinn. tutk. . . . .	34	34	-	-	-	-	-	-	-	-
7. Ylempi kand.aste . . . . .	650	305	-	-	-	-	5	3	100	61
022 Eläinlääketiet. lis. . . . .	27	12	-	-	-	-	-	-	-	-
421 Lääketiet. lis. . . . .	403	143	-	-	-	-	-	-	29	8
422 Hammaslääketiet. lis. . . . .	165	116	-	-	-	-	5	3	70	53
433 Proviisori . . . . .	49	29	-	-	-	-	-	-	1	-
434 Farmasian kand. . . . .	6	5	-	-	-	-	-	-	-	-
8. Tutkijakoulutus tai vastaava . . . . .	98	18	-	-	-	-	-	-	1	1
012 Eläinlääketiet. tri . . . . .	2	1	-	-	-	-	-	-	-	-
411 Lääketiet. ja kirurgian tri . . . . .	83	11	-	-	-	-	-	-	1	1
412 Hammaslääketiet. tri . . . . .	8	3	-	-	-	-	-	-	-	-
423 Farmasian lis. . . . .	5	3	-	-	-	-	-	-	-	-
7. Maa- ja metsätalouden koulutus . . . . .	132	28	-	-	1	1	4	1	10	2
7. Ylempi kand.aste . . . . .	119	27	-	-	1	1	4	1	10	2
041 Agronomi . . . . .	37	9	-	-	1	1	1	-	1	-
042 Metsätutkinto . . . . .	43	4	-	-	-	-	2	-	7	1
705 Maat.- ja metsätiet. kand. . . . .	39	14	-	-	-	-	1	1	2	1
8. Tutkijakoulutus tai vastaava . . . . .	13	1	-	-	-	-	-	-	-	-
706 Maat.- ja metsätiet. lis. . . . .	11	1	-	-	-	-	-	-	-	-
707 Maat.- ja metsätiet. tri . . . . .	2	-	-	-	-	-	-	-	-	-
8. Muiden erikoisalojen koulutus . . . . .	13	13	-	-	-	-	-	-	-	-
7. Ylempi kand.aste . . . . .	11	11	-	-	-	-	-	-	-	-
705 Maat.- ja metsätiet. kand. . . . .	11	11	-	-	-	-	-	-	-	-
8. Tutkijakoulutus tai vastaava . . . . .	2	2	-	-	-	-	-	-	-	-
706 Maat.- ja metsätiet. lis. . . . .	2	2	-	-	-	-	-	-	-	-
<b>Yhteensä - Sammanlagt - Total . . . . .</b>	<b>12 445</b>	<b>6 499</b>	<b>585</b>	<b>387</b>	<b>925</b>	<b>646</b>	<b>1 311</b>	<b>890</b>	<b>1 555</b>	<b>873</b>

25		26		27		28		29		30-34		35-39		40-	
Yhteensä Samman- lagt Total	Naisia Kvin- nor Women	Yhteensä Samman- lagt Total	Naisia Kvin- nor Women	Yhteensä Samman- lagt Total	Naisia Kvin- nor Women	Yhteensä Samman- lagt Total	Naisia Kvin- nor Women	Yhteensä Samman- lagt Total	Naisia Kvin- nor Women	Yhteensä Samman- lagt Total	Naisia Kvin- nor Women	Yhteensä Samman- lagt Total	Naisia Kvin- nor Women	Yhteensä Samman- lagt Total	Naisia Kvin- nor Women
211	87	179	82	112	46	62	27	40	20	115	62	53	23	38	21
6	3	3	2	-	-	2	2	-	-	2	2	-	-	-	-
6	3	3	2	-	-	2	2	-	-	2	2	-	-	-	-
28	11	24	10	13	8	16	12	11	9	33	24	12	9	18	18
2	1	-	-	2	-	-	-	1	1	1	-	-	-	-	-
20	8	19	8	8	6	11	7	8	6	20	13	2	-	-	-
6	2	5	2	3	2	5	5	1	1	5	4	2	1	-	-
-	-	-	-	-	-	-	-	1	1	7	7	8	8	18	18
176	73	147	70	97	38	41	13	22	11	51	30	7	4	4	2
6	4	8	5	5	-	2	1	-	-	5	2	-	-	1	-
128	38	114	49	70	27	23	3	10	3	23	12	3	1	3	2
37	26	17	10	13	6	5	3	6	4	10	9	2	2	-	-
5	5	6	4	9	5	10	6	5	3	11	5	2	1	-	-
-	-	2	2	-	-	1	-	1	1	2	2	-	-	-	-
1	-	5	-	2	-	3	-	7	-	29	6	34	10	16	1
-	-	-	-	-	-	-	-	-	-	1	-	-	-	1	1
1	-	4	-	1	-	3	-	7	-	22	3	30	7	14	-
-	-	-	-	1	-	-	-	-	-	3	1	3	2	1	-
-	-	1	-	-	-	-	-	-	-	3	2	1	1	-	-
23	6	28	6	23	4	10	2	15	4	14	1	2	-	2	1
23	6	28	6	22	4	9	2	12	4	9	1	-	-	1	-
4	2	10	1	9	4	5	-	4	1	2	-	-	-	-	-
13	2	11	1	8	-	-	-	-	-	2	-	-	-	-	-
6	2	7	4	5	-	4	2	8	3	5	1	-	-	1	-
-	-	-	-	1	-	1	-	3	-	5	-	2	-	1	1
-	-	-	-	1	-	1	-	3	-	3	-	2	-	1	1
-	-	-	-	-	-	-	-	-	-	2	-	-	-	-	-
2	2	2	2	2	2	2	2	2	2	1	1	1	1	1	1
2	2	2	2	2	2	2	2	2	2	-	-	-	-	1	1
2	2	2	2	2	2	2	2	2	2	-	-	-	-	1	1
-	-	-	-	-	-	-	-	-	-	1	1	1	1	-	-
-	-	-	-	-	-	-	-	-	-	1	1	1	1	-	-
1 647	783	1 437	668	1 165	514	889	394	707	328	1 464	659	421	202	339	155

20. Korkeakouluissa suoritetut tutkinnot tutkinnon suorittajan asuinläänin, opiskeluläänin ja koulutusalan mukaan vuonna 1976  
 Vid högskolorna avlagda examina enligt de studerandes bostadslän, studiälän och utbildningsområde år 1976  
 Examinations passed at universities by the graduate's province of residence, province of studies and field of education in 1976

Koulutuslääni, koulutusala Studiälän, utbildningsområde Province of studies, field of education	Asuinlääni – Bostadslän – Province of residence										Tuntematon Okänt Unknown		
	Yhteensä Sammanlagt Total	Uudenmaan Nylands	Turun- Porin Åbo - Björne- borgs	Ahvenan- maa Åland	Hämeen- Tavaste- hus	Kymen Kymmene	Mikkelin S:t Mich- hels	Pohjois- Karjalan Norra - Karelen	Kuopion Kuopio	Keski- Suomen Mellersta Finlands		Vaasan Vasa	Oulun Uleaborgs
<b>Uudenmaan lääni – Nylands län</b>													
1. Humanistinen ja esteettinen koulutus . . . . .	780	517	22	—	61	35	24	8	24	8	22	16	21
2. Opettajakoulutus . . . . .	146	80	8	—	16	14	4	3	4	2	4	3	4
3. Lakti, yhteiskunta- ja käyttäytymistieteiden koulutus . . . . .	1 594	1 175	41	8	93	51	27	27	19	23	60	16	33
4. Tekniikan ja luonnontieteiden koulutus . . . . .	1 414	1 012	69	—	112	52	32	20	28	14	34	11	11
6. Hoitoalojen koulutus . . . . .	823	476	32	2	85	49	33	13	22	19	57	12	5
7. Maa- ja metsätalouden koulutus . . . . .	129	54	16	—	9	6	3	4	8	4	8	8	—
8. Muiden erikoisalojen koulutus . . . . .	14	10	—	—	—	—	—	—	1	—	3	—	—
<b>Yhteensä – Sammanlagt – Total . . . . .</b>	<b>4 900</b>	<b>3 324</b>	<b>188</b>	<b>10</b>	<b>376</b>	<b>207</b>	<b>123</b>	<b>75</b>	<b>106</b>	<b>70</b>	<b>188</b>	<b>66</b>	<b>74</b>
<b>Turun ja Porin lääni – Åbo och Björneborgs län</b>													
1. Humanistinen ja esteettinen koulutus . . . . .	445	37	243	4	39	18	5	4	8	5	54	7	7
2. Opettajakoulutus . . . . .	263	13	161	1	24	9	3	2	5	5	12	15	4
3. Lakti, yhteiskunta- ja käyttäytymistieteiden koulutus . . . . .	709	84	395	13	37	18	12	8	10	11	65	13	11
4. Tekniikan ja luonnontieteiden koulutus . . . . .	529	50	316	2	55	19	4	5	3	1	55	8	7
6. Hoitoalojen koulutus . . . . .	401	15	236	1	48	12	7	7	8	14	34	8	4
<b>Yhteensä – Sammanlagt – Total . . . . .</b>	<b>2 347</b>	<b>199</b>	<b>1 351</b>	<b>21</b>	<b>203</b>	<b>76</b>	<b>31</b>	<b>26</b>	<b>34</b>	<b>36</b>	<b>220</b>	<b>51</b>	<b>33</b>
<b>Hämeen lääni – Tavastehus län</b>													
1. Humanistinen ja esteettinen koulutus . . . . .	218	18	27	—	104	10	4	4	6	8	18	9	4
2. Opettajakoulutus . . . . .	89	12	7	—	47	5	2	—	1	3	6	2	—
3. Lakti, yhteiskunta- ja käyttäytymistieteiden koulutus . . . . .	754	156	65	—	283	35	22	17	29	46	42	31	5
4. Tekniikan ja luonnontieteiden koulutus . . . . .	164	28	22	—	90	3	2	2	4	4	5	2	—
6. Hoitoalojen koulutus . . . . .	112	20	11	—	63	2	3	2	—	—	5	4	1
<b>Yhteensä – Sammanlagt – Total . . . . .</b>	<b>1 337</b>	<b>234</b>	<b>132</b>	<b>—</b>	<b>587</b>	<b>55</b>	<b>33</b>	<b>25</b>	<b>40</b>	<b>61</b>	<b>76</b>	<b>45</b>	<b>10</b>
<b>Kymen lääni – Kymmene län</b>													
4. Tekniikan ja luonnontieteiden koulutus . . . . .	40	12	1	—	3	17	2	2	3	—	—	—	—
<b>Yhteensä – Sammanlagt – Total . . . . .</b>	<b>40</b>	<b>12</b>	<b>1</b>	<b>—</b>	<b>3</b>	<b>17</b>	<b>2</b>	<b>2</b>	<b>3</b>	<b>—</b>	<b>—</b>	<b>—</b>	<b>—</b>
<b>Mikkelin lääni – S:t Michels län</b>													
2. Opettajakoulutus . . . . .	137	17	9	—	19	22	33	4	16	2	7	3	2
<b>Yhteensä – Sammanlagt – Total . . . . .</b>	<b>137</b>	<b>17</b>	<b>9</b>	<b>—</b>	<b>19</b>	<b>22</b>	<b>33</b>	<b>4</b>	<b>16</b>	<b>2</b>	<b>7</b>	<b>3</b>	<b>2</b>



## 20. (jatk. - forts. - cont.)

Koulutuslääni, koulutusala Studielän, utbildningsområde Province of studies, field of education	Asuinlääni - Bostadslään - Province of residence								Yhteensä Sammanlagt Total				
	Uuden- maan Nylands	Turun - Porin Åbo - Björne- borgs	Ahvenan- maa Åland	Hämeen- Tavaste- hus	Kymen Kymme- ne	Mikkelin S:t Mic- hels	Pohjois- Karjalan Norra - Kareliens	Kuopion Kuopio		Keski- Suomen Mellersta Finlands	Vaasan Vasa	Oulun Uleå- borgs	Lapin Lapp- lands
<b>Koko maa - Hela landet - Whole country</b>													
1. Humanistinen ja esteettinen koulutus . . .	1 906	600	4	232	78	57	43	69	128	123	162	67	37
2. Opettajakoulutus . . . . .	1 399	205	8	169	94	80	79	77	101	106	142	89	18
3. Lakti, yhteiskunta- ja käyttäytymistietei- den koulutus . . . . .	3 826	1 482	21	485	132	90	89	119	268	255	218	75	57
4. Tekniikan ja luonnontieteiden koulutus	2 820	1 142	2	286	107	59	68	84	118	133	308	63	23
6. Hoitoalojen koulutus . . . . .	1 750	542	3	214	82	73	45	96	56	127	149	51	12
7. Maa- ja metsätalouden koulutus . . . . .	129	54	-	9	6	3	4	8	4	8	9	8	-
8. Muiden erikoisalojen koulutus . . . . .	14	10	-	-	-	-	-	1	-	3	-	-	-
<b>Yhteensä - Sammanlagt - Total . . . . .</b>	<b>11 844</b>	<b>4 035</b>	<b>38</b>	<b>1 395</b>	<b>499</b>	<b>362</b>	<b>328</b>	<b>454</b>	<b>675</b>	<b>755</b>	<b>988</b>	<b>353</b>	<b>147</b>

21. Opetusopilliset opinnot ja opetusharjoittelun suorittaneiden lukumäärä lukuvuosina 1974/75 – 1976/77  
 Antalet personer som slutfört didaktiska studier och undervisningspraktik läsåren 1974/75 – 1976/77  
 Didactic studies and number of teacher trainees during the academic years 1974/75 – 1976/77

Opetusharjoitteluala Undervisningspraktikämne Subject of teacher training	Lukuvuosi – Läsår – Academic year		
	1974/75	1975/76	1976/77
Matemaattiset aineet – Matematiska ämnen – <i>Mathematic subjects</i> . . . . .	246	255	266
Biologia, maantieto – Biologi, geografi – <i>Biology, geography</i> . . . . .	50	50	53
Historian aineryhmä – Historiska ämnesgrupp – <i>History subjects</i> . . . . .	67	76	71
Uskonto – Religion – <i>Religion</i> . . . . .	31	37	40
Psykologia – Psykologi – <i>Psychology</i> . . . . .	9	7	8
Suomen kieli (äidinkieli) – Finska språket (modersmål) – <i>Finnish (mother tongue)</i> . .	76	87	87
Suomen kieli (II kotimainen) – Finska språket (II inhemska) – <i>Finnish (II native)</i> . . .	7	1	2
Ruotsin kieli (äidinkieli) – Svenska språket (modersmål) – <i>Swedish (mother tongue)</i> . .	7	4	7
Ruotsin kieli (II kotimainen) – Svenska språket (II inhemska) – <i>Swedish (II native)</i> . .	101	96	97
Englannin kieli – Engelska språket – <i>English</i> . . . . .	191	217	216
Saksan kieli – Tyska språket – <i>German</i> . . . . .	42	36	40
Ranskan kieli – Franska språket – <i>French</i> . . . . .	15	15	14
Venäjän kieli – Ryska språket – <i>Russian</i> . . . . .	12	15	18
Latinan kieli – Latinska språket – <i>Latin</i> . . . . .	9	4	–
Musiikki – Musik – <i>Music</i> . . . . .	17	15	16
Kuvaamataito – Teckning – <i>Art of design</i> . . . . .	21	20	13
Kotitalous – Huslig ekonomi – <i>Home economics</i> . . . . .	29	24	18
Tekstiilikäsityö – Textilslöjd – <i>Textile handicraft</i> . . . . .	22	22	20
Tekninen käsityö – Teknisk slöjd – <i>Technical handicraft</i> . . . . .	–	2	–
Tyttöjen liikunta – Fysik fostran (flickor) – <i>Physical education (girls)</i> . . . . .	52	51	40
Pojkien liikunta – Fysik fostran (pojkar) – <i>Physical education (boys)</i> . . . . .	49	28	27
<b>Yhteensä – Sammanlagt – Total</b> . . . . .	<b>1 053</b>	<b>1 062</b>	<b>1 053</b>

22. Korkeakouluopettajien virkojen ja toimien määrät korkeakouluittain ja tiedekunnittain 31.12.1977  
Antalet högskolelärtjänster och -befattningar enligt högskola och fakultet 31.12.1977  
Number of offices of university teachers by university and faculty on December 31, 1977

Korkeakoulu, tiedekunta Högskola, fakultet University, faculty	Yhteensä Sammanlagt Total	Professorit Professorer Professors	Apul. professorit Bitr. professorer Assist. professors	Lehtorit, opettajat, yliassistentit. Lektorer, lärare, överassistent. Lecturers, teachers, chief assist.	Assistentit Assistenten Assistants	Tunti-, erikoisopettajat, dosentit Tim-, speciallärare, docenter Hour, special and docent's teaching
<b>810 Korkeakoulut</b>						
01 Helsingin yliopisto . . . . .	1 604	239	164	269	626	306
01 Teologinen tiedekunta . . . . .	49	11	6	3	20	9
02 Oikeustieteellinen tiedekunta . . . . .	77	24	12	5	28	8
03 Lääketieteellinen tiedekunta . . . . .	333	50	41	70	122	50
04 Historiallis-kielitieteellinen osasto . . . . .	254	43	22	74	80	35
05 Matemaattis-luonnontieteellinen osasto . . . . .	474	52	48	24	235	115
09 Kasvatustieteiden osasto . . . . .	126	3	11	72	12	28
Siitä						
Opettajankoulutuslaitokset . . . . .	106	1	8	66	6	25
06 Valtiotieteellinen tiedekunta . . . . .	115	23	11	12	49	20
07 Maatalous-metsätieteellinen tiedekunta . . . . .	176	33	13	9	80	41
02 Turun yliopisto . . . . .	668	92	86	155	260	75
01 Humanistinen tiedekunta . . . . .	107	17	12	37	29	12
02 Yhteiskuntatieteellinen tiedekunta . . . . .	52	9	7	10	21	5
03 Matemaattis-luonnontieteellinen tiedekunta . . . . .	197	26	27	23	95	26
04 Lääketieteellinen tiedekunta . . . . .	210	28	28	36	102	16
06 Oikeustieteellinen tiedekunta . . . . .	35	10	6	6	11	2
07 Kasvatustieteiden tiedekunta . . . . .	67	2	6	43	2	14
Siitä						
Opettajankoulutuslaitokset . . . . .	58	1	4	40	—	13
03 Åbo Akademi . . . . .	226	47	18	61	68	32
01 Humanistiska fakulteten . . . . .	49	16	3	14	9	7
02 Mat.-naturvetenskapl. fakulteten . . . . .	69	10	5	15	33	6
03 Statsvetenskapliga fakulteten . . . . .	18	7	1	2	6	2
04 Kemisk-tekniska fakulteten . . . . .	39	8	4	8	16	3
05 Teologiska fakulteten . . . . .	13	5	1	2	3	2
06 Pedagogiska fakulteten . . . . .	38	1	4	20	1	12
04 Oulun yliopisto . . . . .	649	90	76	124	244	115
01 Humanistinen tiedekunta . . . . .	67	8	9	21	16	13
02 Luonnontieteellinen tiedekunta . . . . .	182	24	23	11	82	42
03 Teknillinen tiedekunta . . . . .	159	31	11	16	84	17
04 Lääketieteellinen tiedekunta . . . . .	152	25	25	36	56	10
05 Kasvatustieteiden tiedekunta . . . . .	89	2	8	40	6	33
Siitä						
Opettajankoulutuslaitokset . . . . .	77	1	5	38	2	31
05 Tampereen yliopisto . . . . .	380	59	39	140	91	51
01 Yhteiskuntatieteellinen tiedekunta . . . . .	59	11	8	10	22	8
02 Humanistinen tiedekunta . . . . .	69	10	8	26	15	10
03 Taloudellis-hallinnollinen tiedekunta . . . . .	73	17	8	16	23	9
09 Lääketieteellinen tiedekunta . . . . .	90	18	8	31	25	8
10 Kasvatustieteiden tiedekunta . . . . .	44	3	5	23	6	7
Siitä						
Opettajankoulutuslaitokset . . . . .	29	—	3	19	1	6
04 Yhteiskunnallinen opetusjaosto . . . . .	16	—	—	14	—	2
05 Julkisen hallinnon opetusjaosto . . . . .	13	—	1	11	—	1
06 Sosiaaliturvan opetusjaosto . . . . .	11	—	1	9	—	1
07 Näyttelijäkurssi . . . . .	3	—	—	—	—	3
08 Täydennyskoulutuskeskus . . . . .	2	—	—	—	—	2
06 Jyväskylän yliopisto . . . . .	446	42	56	136	112	100
10 Humanistinen tiedekunta . . . . .	115	14	14	43	27	17
20 Yhteiskuntatieteellinen tiedekunta . . . . .	68	9	11	11	20	17
30 Matemaattis-luonnontieteellinen tiedekunta . . . . .	102	11	13	17	46	15
41 Liikuntatieteellinen tiedekunta . . . . .	45	4	7	15	7	12
52 Kasvatustieteiden tiedekunta . . . . .	116	4	11	50	12	39
Siitä						
Opettajankoulutuslaitokset . . . . .	87	1	6	46	4	30

## 22. (jatk. - forts. - cont.)

Korkeakoulu, tiedekunta Högskola, fakultet University, faculty	Yhteensä Sammanlagt Total	Professorit Professorer Professors	Apul. professori Bitr. professorer Assist. professors	Lehtorit, opettajat, yliassistentit. Lektorer, lärare, överassistent. Lecturers, teachers, chief assist.	Assistentit Assistenter Assistants	Tunti-, erikoisopettajat, dosentit Tim-, speciallärare, docenter Hour, special and docent's teaching
07 Teknillinen korkeakoulu . . . . .	532	77	56	23	205	171
01 Sähkötekniikka . . . . .	70	11	7	2	31	19
02 Teknillisen fysiikan osasto . . . . .	30	3	4	1	13	9
03 Koneinsinööri-osasto . . . . .	80	15	7	2	30	26
04 Puunjalostusosasto . . . . .	27	5	2	—	13	7
05 Kemian osasto . . . . .	55	7	6	3	29	10
06 Vuoriteollisuusosasto . . . . .	41	7	3	2	15	14
07 Rakennusinsinööri-osasto . . . . .	49	10	5	1	15	18
08 Maanmittausosasto . . . . .	27	4	3	—	9	11
09 Arkkitehtiosasto . . . . .	43	6	4	1	10	22
00 Yleinen osasto . . . . .	107	8	15	11	38	35
10 Yhdyskuntasuunn. jatkokoul. keskus	3	1	—	—	2	—
08 Eläinlääketieteellinen korkeakoulu . . .	46	11	1	19	10	5
09 Helsingin kauppakorkeakoulu . . . . .	141	19	13	54	36	19
10 Svenska handelshögskolan . . . . .	77	11	8	32	19	7
11 Turun kauppakorkeakoulu . . . . .	56	6	6	24	10	10
12 Handelshögskolan vid Åbo Akademi . . .	35	4	2	14	8	7
13 Vaasan kauppakorkeakoulu . . . . .	53	7	5	23	9	9
14 Lappeenrannan teknillinen korkeakoulu	70	9	11	12	19	19
15 Tampereen teknillinen korkeakoulu . . .	162	26	23	19	58	36
01 Arkkitehtuurin osasto . . . . .	21	4	2	2	6	7
02 Konetekniikan osasto . . . . .	56	9	8	5	21	13
03 Rakennustekniikan osasto . . . . .	26	6	3	2	11	4
04 Sähkötekniikan osasto . . . . .	59	7	10	10	20	12
16 Kuopion korkeakoulu . . . . .	158	31	16	34	56	21
17 Joensuun korkeakoulu . . . . .	206	10	23	94	23	56
10 Kasvatustieteiden osasto . . . . .	120	2	6	73	5	34
Siitä						
Opettajankoulutuslaitokset . . . . .	109	—	5	69	2	33
20 Kielten osasto . . . . .	21	2	4	9	5	1
30 Historian, maantieteen ja muiden aluetieteiden osasto . . . . .	22	2	6	4	3	7
40 Kemian ja biotieteiden osasto . . . . .	24	2	4	3	5	10
50 Matematiikan ja fysiikan osasto . . .	19	2	3	5	5	4
843 Yhteiskunta-alan korkean asteen oppilaitokset						
18 Svenska social- och kommunalhögskolan . . . . .	17	—	—	15	—	2
85 Taidealan korkean asteen oppilaitokset						
19 Sibelius-Akatemia . . . . .	126	10	—	71	—	45
20 Taideteollinen korkeakoulu . . . . .	135	4	—	18	4	109
01 Yleisen opetuksen laitos . . . . .	28	1	—	4	1	22
02 Kuvaamataidon opetuksen laitos . . .	10	1	—	2	1	6
03 Kuvallisen viestinnän laitos . . . . .	29	1	—	5	1	22
04 Tuote- ja ympäristösuunnittelun laitos . . . . .	39	1	—	7	1	30
05 Koulutuskeskus . . . . .	29	—	—	—	—	29
<b>Yhteensä - Sammanlagt - Total . . . . .</b>	<b>5 787</b>	<b>794</b>	<b>603</b>	<b>1 337</b>	<b>1 858</b>	<b>1 195</b>

23. Korkeakoulujen varsinaiset opiskelijat lukuvuosina 1917/18–1977/78 korkeakoulun mukaan  
 Ordinarie studerande vid högskolorna under läsåren 1917/18–1977/78 enligt högskola  
 Regular students at universities in the academic years 1917/18–1977/78 by university

Lukuvuosi Läsår <i>Academic year</i>	Opiskelijoita yhteensä Studerande sammanlagt <i>Total of students</i>	Helsingin yliopisto	Turun yliopisto	Åbo Akademi	Oulun yliopisto	Tampereen yliopisto	Jyväskylän yliopisto	Teknillinen korkeakoulu
		01	02	03	04	05	06	07
1917/18 . . . . .	3 323	2 563	–	–	–	–	–	609
1918/19 . . . . .	3 024	2 387	–	47	–	–	–	481
1919/20 . . . . .	3 460	2 578	–	130	–	–	–	602
1920/21 . . . . .	3 590	2 602	–	117	–	–	–	682
1921/22 . . . . .	3 753	2 770	–	115	–	–	–	689
1922/23 . . . . .	3 829	2 744	82	140	–	–	–	700
1923/24 . . . . .	4 087	2 946	118	146	–	–	–	705
1924/25 . . . . .	4 263	3 068	154	156	–	–	–	728
1925/26 . . . . .	4 530	3 319	188	157	–	–	–	690
1926/27 . . . . .	5 028	3 646	302	172	–	–	–	705
1927/28 . . . . .	5 493	4 032	290	162	–	–	–	695
1928/29 . . . . .	6 239	4 609	353	153	–	–	–	722
1929/30 . . . . .	6 824	5 126	411	164	–	–	–	725
1930/31 . . . . .	7 411	5 657	421	184	–	–	–	745
1931/32 . . . . .	7 829	6 012	442	234	–	–	–	758
1932/33 . . . . .	7 989	6 215	403	220	–	–	–	824
1933/34 . . . . .	8 539	6 645	400	258	–	–	–	869
1934/35 . . . . .	8 598	6 625	346	296	–	–	–	896
1935/36 . . . . .	8 656	6 631	305	310	–	–	–	926
1936/37 . . . . .	8 538	6 434	290	329	–	–	–	939
1937/38 . . . . .	8 585	6 461	291	317	–	–	–	975
1938/39 . . . . .	9 048	6 665	266	305	–	33	–	1 018
1945/46 . . . . .	13 774	9 734	414	486	–	136	–	1 730
1946/47 . . . . .	14 416	10 021	477	539	–	170	–	1 969
1947/48 . . . . .	14 565	10 124	486	531	–	146	–	2 169
1948/49 . . . . .	14 380	9 874	498	495	–	133	–	2 227
1949/50 . . . . .	13 836	9 202	500	492	–	114	–	2 185
1950/51 . . . . .	13 851	8 945	537	480	–	138	–	2 185
1951/52 . . . . .	14 208	8 919	589	459	–	125	–	2 201
1952/53 . . . . .	14 167	8 854	653	410	–	147	–	2 163
1953/54 . . . . .	14 433	8 904	769	435	–	152	–	2 121
1954/55 . . . . .	15 297	9 590	956	433	–	151	–	2 055
1955/56 . . . . .	16 181	10 060	1 186	431	–	155	–	2 113
1956/57 . . . . .	16 968	10 323	1 517	467	–	172	–	2 168
1957/58 . . . . .	18 023	10 988	1 799	495	–	201	–	2 258
1958/59 . . . . .	19 861	11 873	2 297	581	–	245	212	2 298
1959/60 . . . . .	21 755	12 458	2 834	653	192	320	370	2 425
1960/61 . . . . .	24 122	13 352	3 368	724	422	456	641	2 494
1961/62 . . . . .	27 134	14 567	3 821	816	639	649	860	2 650
1962/63 . . . . .	29 678	15 498	4 201	929	868	923	1 047	2 814
1963/64 . . . . .	32 955	16 873	4 416	1 025	1 088	1 339	1 547	2 987
1964/65 . . . . .	36 587	18 367	4 777	1 172	1 360	1 890	1 991	3 135
1965/66 . . . . .	41 205	19 842	5 240	1 349	1 872	2 834	2 452	3 450
1966/67 . . . . .	44 258	20 565	5 544	1 356	2 391	3 916	2 406	4 116
1967/68 . . . . .	50 521	22 585	6 077	1 801	3 060	4 683	3 032	4 722
1968/69 . . . . .	52 829	23 061	6 270	1 863	3 404	4 752	3 541	5 007
1969/70 . . . . .	55 907	22 955	6 898	2 068	3 916	4 889	4 287	5 422
1970/71 . . . . .	57 851	22 335	7 156	2 446	4 152	5 116	4 647	5 700
1971/72 . . . . .	59 634	21 939	7 284	2 669	4 590	5 567	4 578	4 877
1972/73 . . . . .	60 965	21 570	7 600	2 770	4 842	5 330	4 710	4 919
1973/74 . . . . .	65 517	21 272	7 561	2 907	5 233	7 390	5 470	4 940
1974/75 . . . . .	69 607	21 104	8 091	3 196	6 254	7 340	5 864	5 477
1975/76 . . . . .	75 442	22 961	8 590	3 247	6 568	8 356	6 161	6 132
1976/77 . . . . .	77 818	22 823	8 664	3 221	6 680	8 712	6 233	6 718
1977/78 . . . . .	80 006	24 144	8 666	2 996	7 052	8 616	6 134	7 135

Eläinlääketieteellinen korkeakoulu	Helsingin kauppakorkeakoulu	Svenska handelshögskolan	Turun kauppakorkeakoulu	Handelshögskolan vid Åbo Akademi	Vaasan kauppakorkeakoulu	Lappeenrannan teknillinen korkeakoulu	Tampereen teknillinen korkeakoulu	Kuopion korkeakoulu	Joensuun korkeakoulu
08	09	10	11	12	13	14	15	16	17
-	81	70	-	-	-	-	-	-	-
-	54	55	-	-	-	-	-	-	-
-	89	61	-	-	-	-	-	-	-
-	121	68	-	-	-	-	-	-	-
-	121	58	-	-	-	-	-	-	-
-	112	51	-	-	-	-	-	-	-
-	114	58	-	-	-	-	-	-	-
-	93	64	-	-	-	-	-	-	-
-	105	71	-	-	-	-	-	-	-
-	137	66	-	-	-	-	-	-	-
-	170	106	-	38	-	-	-	-	-
-	199	148	-	55	-	-	-	-	-
-	209	131	-	58	-	-	-	-	-
-	188	158	-	58	-	-	-	-	-
-	196	142	-	45	-	-	-	-	-
-	169	122	-	36	-	-	-	-	-
-	216	116	-	35	-	-	-	-	-
-	257	133	-	45	-	-	-	-	-
-	263	174	-	47	-	-	-	-	-
-	290	205	-	51	-	-	-	-	-
-	273	223	-	45	-	-	-	-	-
-	392	291	-	78	-	-	-	-	-
-	697	406	-	171	-	-	-	-	-
26	639	387	-	188	-	-	-	-	-
51	521	375	-	162	-	-	-	-	-
84	566	345	-	158	-	-	-	-	-
102	759	337	-	145	-	-	-	-	-
118	859	363	75	151	-	-	-	-	-
123	1 099	386	135	172	-	-	-	-	-
127	1 090	393	138	192	-	-	-	-	-
140	1 090	453	154	215	-	-	-	-	-
164	1 071	499	166	212	-	-	-	-	-
155	1 173	525	180	203	-	-	-	-	-
160	1 243	520	197	201	-	-	-	-	-
156	1 211	502	224	189	-	-	-	-	-
151	1 190	565	250	199	-	-	-	-	-
155	1 244	615	273	216	-	-	-	-	-
140	1 300	691	290	244	-	-	-	-	-
123	1 668	786	301	254	-	-	-	-	-
127	1 778	878	331	284	-	-	-	-	-
132	1 884	949	399	316	-	-	-	-	-
123	1 985	1 002	462	323	-	-	-	-	-
127	2 152	985	559	343	-	-	-	-	-
136	2 171	821	516	320	-	-	-	-	-
151	2 431	956	643	380	-	-	-	-	-
157	2 652	885	716	371	150	-	-	-	-
155	2 856	914	804	407	289	47	-	-	-
171	3 040	979	843	443	435	90	-	-	298
176	3 183	1 452	1 013	483	529	125	724	-	445
182	3 354	1 544	1 115	524	611	193	916	131	654
185	3 506	1 565	1 207	560	706	295	1 102	310	1 308
199	3 821	1 670	1 298	594	759	377	1 364	488	1 711
226	4 167	1 557	1 185	630	854	489	1 674	711	1 934
234	4 418	1 617	1 301	648	933	591	1 929	898	2 198
247	4 313	1 558	1 336	640	999	658	2 167	1 058	2 287

## 24. Korkeakoulujen uudet varsinaiset opiskelijat lukuvuosina 1938/39–1977/78 korkeakoulun mukaan

Nya ordinarie studerande vid högskolorna under läsåren 1938/39–1977/78 enligt högskola

New regular students at universities in the academic years 1938/39–1977/78 by university

Lukuvuosi Läsår Academic year	Uudet opiske- lijat yhteensä Nya studerande sammanlagt Total of new students	Helsingin yliopisto	Turun yliopisto	Åbo Akademi	Oulun yliopisto	Tampereen yliopisto	Jyväskylän yliopisto	Teknillinen korkeakoulu
		01	02	03	04	05	06	07
1938/39	2 050	1 439	44	65	–	13	–	247
1945/46	4 376	3 188	225	156	–	18	–	420
1946/47	3 464	2 356	200	156	–	50	–	431
1947/48	3 102	2 096	182	80	–	26	–	425
1948/49	2 665	1 724	113	79	–	23	–	459
1949/50	2 640	1 596	109	64	–	32	–	418
1950/51	2 949	1 792	130	75	–	25	–	398
1951/52	3 024	1 876	162	68	–	31	–	397
1952/53	3 028	1 865	176	62	–	27	–	405
1953/54	3 107	1 928	208	87	–	31	–	376
1954/55	3 402	2 124	302	80	–	26	–	390
1955/56	3 824	2 370	396	77	–	30	–	453
1956/57	3 765	2 246	429	114	–	41	–	451
1957/58	4 102	2 540	453	106	–	49	–	459
1958/59	4 998	2 743	716	144	–	188	245	455
1959/60	5 098	2 496	851	158	192	98	233	473
1960/61	5 770	2 947	838	178	254	208	215	510
1961/62	6 455	3 321	788	201	283	248	319	565
1962/63	6 558	3 221	779	218	251	400	356	560
1963/64	7 448	3 707	740	220	261	468	625	590
1964/65	8 265	3 984	862	264	406	564	655	646
1965/66	10 044	4 371	1 071	338	622	1 073	773	728
1966/67	10 362	4 456	1 118	344	732	1 327	619	803
1967/68	10 653	4 278	1 241	518	756	1 153	816	833
1968/69	10 186	3 973	1 211	402	713	758	1 018	853
1969/70	10 394	3 472	1 442	429	780	774	1 261	885
1970/71	9 730	2 851	1 097	500	783	984	1 030	908
1971/72	10 212	2 960	1 193	499	864	1 127	855	834
1972/73	10 418	3 054	1 138	441	844	875	957	823
1973/74	12 064	2 938	983	467	967	1 645	1 222	832
1974/75	13 357	3 073	1 640	553	1 477	1 528	1 254	892
1975/76	12 915	3 504	1 371	508	1 268	1 503	1 127	831
1976/77	13 311	3 367	1 325	460	1 157	1 962	1 281	913
1977/78	11 849	3 047	1 309	497	1 257	1 315	1 013	901

Eläinlääketieteellinen korkeakoulu	Helsingin kauppakorkeakoulu	Svenska handelshögskolan	Turun kauppakorkeakoulu	Handelshögskolan vid Åbo Akademi	Vaasan kauppakorkeakoulu	Lappeenrannan teknillinen korkeakoulu	Tampereen teknillinen korkeakoulu	Kuopion korkeakoulu	Joensuun korkeakoulu
08	09	10	11	12	13	14	15	16	17
—	125	83	—	34	—	—	—	—	—
—	230	102	—	37	—	—	—	—	—
18	121	91	—	41	—	—	—	—	—
35	128	92	—	38	—	—	—	—	—
22	120	93	—	32	—	—	—	—	—
18	283	89	—	31	—	—	—	—	—
24	275	92	105	33	—	—	—	—	—
22	290	96	43	39	—	—	—	—	—
21	289	98	40	45	—	—	—	—	—
22	261	120	42	32	—	—	—	—	—
44	245	118	40	33	—	—	—	—	—
44	265	107	47	35	—	—	—	—	—
21	275	105	49	34	—	—	—	—	—
21	275	114	52	33	—	—	—	—	—
20	271	120	61	35	—	—	—	—	—
39	284	170	61	43	—	—	—	—	—
21	306	178	65	50	—	—	—	—	—
21	380	196	80	53	—	—	—	—	—
22	404	197	80	70	—	—	—	—	—
26	415	195	131	70	—	—	—	—	—
19	434	192	164	75	—	—	—	—	—
24	596	202	149	97	—	—	—	—	—
25	512	177	165	84	—	—	—	—	—
30	556	209	167	96	—	—	—	—	—
27	586	223	179	93	150	—	—	—	—
24	597	227	207	98	151	47	—	—	—
29	593	239	205	109	150	43	—	—	209
28	599	272	204	106	182	45	192	—	252
32	664	291	220	105	196	71	229	131	347
35	650	283	219	105	240	105	308	186	879
36	626	308	204	108	246	108	364	202	738
42	605	255	204	109	181	149	413	223	622
43	613	222	228	124	184	148	468	204	612
43	425	177	196	94	215	138	427	204	591

25. Korkeakouluissa suoritettut perus- ja perustutkintoa alemmat tutkinnot lukuvuosina 1917/18–1976/77 korkeakoulun mukaan  
 Lägre och högre kandidatexamina vid högskolorna under läsåren 1917/18–1976/77 enligt högskola  
 Lower and higher first degrees passed at universities in the academic years 1917/18–1976/77 by university

Lukuvuosi Läsår Academic year	Tutkintoja yhteensä Examina sammanlagt Total of examinations	Helsingin yliopisto	Turun yliopisto	Åbo Akademi	Oulun yliopisto	Tampereen yliopisto	Jyväskylän yliopisto	Teknillinen korkeakoulu
		01	02	03	04	05	06	07
1917/18	243	196	—	—	—	—	—	20
1918/19	440	336	—	—	—	—	—	48
1919/20	495	377	—	—	—	—	—	74
1920/21	540	367	—	1	—	—	—	89
1921/22	590	403	—	1	—	—	—	104
1922/23	596	429	—	8	—	—	—	90
1923/24	493	318	1	23	—	—	—	74
1924/25	580	377	5	12	—	—	—	111
1925/26	566	383	5	17	—	—	—	87
1926/27	611	396	19	16	—	—	—	92
1927/28	652	451	7	25	—	—	—	88
1928/29	663	424	15	19	—	—	—	102
1929/30	846	567	21	23	—	—	—	99
1930/31	912	595	26	15	—	—	—	120
1931/32	982	649	41	24	—	2	—	74
1932/33	991	621	57	24	—	3	—	109
1933/34	1 049	702	52	24	—	1	—	111
1934/35	1 122	773	63	16	—	1	—	107
1935/36	1 149	812	45	11	—	1	—	113
1936/37	1 191	846	42	19	—	1	—	112
1937/38	1 304	883	52	37	—	4	—	133
1938/39	1 404	991	51	24	—	4	—	152
1939/40	558	368	17	19	—	—	—	56
1940/41	1 165	885	28	12	—	5	—	100
1941/42	291	207	9	9	—	1	—	21
1942/43	1 064	787	20	20	—	6	—	125
1943/44	1 298	990	14	25	—	3	—	99
1944/45	1 045	692	22	12	—	7	—	86
1945/46	1 433	972	23	29	—	8	—	118
1946/47	1 680	1 121	24	20	—	8	—	155
1947/48	1 644	1 118	29	38	—	10	—	210
1948/49	1 843	1 247	46	29	—	25	—	303
1949/50	2 039	1 427	45	39	—	7	—	325
1950/51	2 049	1 385	60	63	—	6	—	292
1951/52	1 986	1 313	42	60	—	18	—	284
1952/53	2 242	1 369	63	47	—	11	—	320
1953/54	2 102	1 310	76	46	—	19	—	283
1954/55	1 992	1 228	75	41	—	19	—	257
1955/56	2 211	1 400	87	46	—	19	—	287
1956/57	2 292	1 443	137	29	—	14	—	276
1957/58	2 440	1 477	189	48	—	9	—	289
1958/59	2 604	1 669	205	48	—	11	9	270
1959/60	2 923	1 832	293	51	—	18	8	300
1960/61	3 201	1 947	356	70	—	16	62	316
1961/62	3 374	2 008	384	81	10	15	161	317
1962/63	3 766	2 164	511	92	27	26	148	320
1963/64	4 145	2 187	608	101	53	47	211	339
1964/65	4 857	2 634	673	137	105	95	284	367
1965/66	5 216	2 715	723	121	145	112	354	397
1966/67	5 667	2 731	735	147	229	217	463	419
1967/68	6 397	3 089	784	186	300	308	489	485
1968/69	7 027	3 333	840	192	355	479	542	483
1969/70	7 577	3 300	967	223	448	587	632	547
1970/71	7 960	3 291	919	264	490	679	725	624
1971/72	8 456	3 419	1 014	274	594	684	783	611
1972/73	8 438	3 228	989	309	588	720	834	567
1973/74	9 219	2 890	1 068	323	725	1 031	1 072	594
1974/75	9 981	3 007	1 198	361	903	1 017	1 290	569
1975/76	10 229	2 832	1 390	410	867	1 062	1 301	609
1976/77	11 062	2 836	1 511	391	1 076	1 223	1 338	591

Lääketic., hammaslääketic. ja eläinlääketic. kandidaattitutkinnot eivät sisälly lukuihin.  
 Medicine, odontologie och veterinärmedicine kandidatexamina ingår inte i uppgifterna.  
 Degrees of cand. of medicine, odontology and veterinary medicine are not included in the data.

Eläinlääketieteellinen korkeakoulu	Helsingin kauppakorkeakoulu	Svenska handelshögskolan	Turun kauppakorkeakoulu	Handelshögskolan vid Åbo Akademi	Vaasan kauppakorkeakoulu	Lappeenrannan teknillinen korkeakoulu	Tampereen teknillinen korkeakoulu	Kuopion korkeakoulu	Joensuun korkeakoulu
08	09	10	11	12	13	14	15	16	17
—	2	25	—	—	—	—	—	—	—
—	42	14	—	—	—	—	—	—	—
—	24	20	—	—	—	—	—	—	—
—	51	32	—	—	—	—	—	—	—
—	51	31	—	—	—	—	—	—	—
—	52	17	—	—	—	—	—	—	—
—	55	22	—	—	—	—	—	—	—
—	47	28	—	—	—	—	—	—	—
—	45	29	—	—	—	—	—	—	—
—	57	31	—	—	—	—	—	—	—
—	56	25	—	—	—	—	—	—	—
—	53	45	—	5	—	—	—	—	—
—	81	39	—	16	—	—	—	—	—
—	93	48	—	15	—	—	—	—	—
—	106	71	—	15	—	—	—	—	—
—	102	62	—	13	—	—	—	—	—
—	74	68	—	17	—	—	—	—	—
—	84	61	—	17	—	—	—	—	—
—	89	62	—	16	—	—	—	—	—
—	101	55	—	15	—	—	—	—	—
—	108	69	—	18	—	—	—	—	—
—	96	69	—	17	—	—	—	—	—
—	36	52	—	10	—	—	—	—	—
—	78	38	—	19	—	—	—	—	—
—	10	18	—	16	—	—	—	—	—
—	48	46	—	12	—	—	—	—	—
—	120	31	—	16	—	—	—	—	—
—	147	63	—	16	—	—	—	—	—
—	190	65	—	28	—	—	—	—	—
—	213	89	—	50	—	—	—	—	—
—	98	106	—	35	—	—	—	—	—
—	85	66	—	42	—	—	—	—	—
—	119	41	—	36	—	—	—	—	—
9	145	59	10	20	—	—	—	—	—
14	144	52	37	22	—	—	—	—	—
21	249	93	39	30	—	—	—	—	—
5	271	29	35	28	—	—	—	—	—
18	197	80	38	39	—	—	—	—	—
14	206	80	41	31	—	—	—	—	—
19	216	95	29	34	—	—	—	—	—
28	226	94	45	35	—	—	—	—	—
23	213	82	47	27	—	—	—	—	—
24	234	88	43	32	—	—	—	—	—
32	230	84	63	25	—	—	—	—	—
14	209	98	54	23	—	—	—	—	—
23	260	102	58	35	—	—	—	—	—
26	323	120	84	46	—	—	—	—	—
25	282	134	66	55	—	—	—	—	—
12	350	134	95	58	—	—	—	—	—
18	364	170	107	67	—	—	—	—	—
17	407	147	99	86	—	—	—	—	—
23	465	171	84	60	—	—	—	—	—
16	468	163	148	78	—	—	—	—	—
22	525	156	143	63	59	—	—	—	—
26	469	132	184	72	105	—	89	—	—
25	495	177	165	89	121	—	87	—	44
19	527	196	177	94	129	16	105	—	253
20	489	213	192	78	144	27	104	8	361
33	469	182	223	93	131	32	116	22	457
27	569	219	245	102	160	31	130	34	579

26. Korkeakouluissa suoritettujen jatkokutkinnot lukuvuosina 1917/18–1976/77 korkeakoulun mukaan  
 Vid högskolorna avlagda postgraduala examina under läsåren 1917/18–1976/77 enligt högskola  
 Postgraduate examinations at universities in the academic years 1917/18–1976/77 by university

Lukuvuosi Läsår Academic year	Tutkintoja yhteensä Examina sammanlagt Total of examinations		Helsingin yliopisto		Turun yliopisto		Åbo Akademi		Oulun yliopisto		Tampereen yliopisto		Jyväskylän yliopisto		Teknillinen korkeakoulu	
	Lis. Lic.	Tri Dr	Lis. Lic.	Tri Dr	Lis. Lic.	Tri Dr	Lis. Lic.	Tri Dr	Lis. Lic.	Tri Dr	Lis. Lic.	Tri Dr	Lis. Lic.	Tri Dr	Lis. Lic.	Tri Dr
1917/18	19	10	19	9	-	-	-	-	-	-	-	-	-	-	-	1
1918/19	36	22	36	22	-	-	-	-	-	-	-	-	-	-	-	-
1919/20	36	35	36	35	-	-	-	-	-	-	-	-	-	-	-	-
1920/21	26	23	26	22	-	-	-	-	-	-	-	-	-	-	-	1
1921/22	33	13	33	12	-	-	-	-	-	-	-	-	-	-	-	1
1922/23	33	32	33	32	-	-	-	-	-	-	-	-	-	-	-	-
1923/24	21	25	20	24	-	1	1	-	-	-	-	-	-	-	-	-
1924/25	16	23	16	21	-	1	-	-	-	-	-	-	-	-	-	1
1925/26	24	18	24	17	-	-	-	-	-	-	-	-	-	-	-	1
1926/27	13	36	13	31	-	4	-	-	-	-	-	-	-	-	-	1
1927/28	16	24	14	23	-	-	2	-	-	-	-	-	-	-	-	1
1928/29	13	21	13	21	-	-	-	-	-	-	-	-	-	-	-	-
1929/30	20	30	19	28	-	2	1	-	-	-	-	-	-	-	-	-
1930/31	18	35	17	34	-	-	1	-	-	-	-	-	-	-	-	1
1931/32	28	40	25	39	-	-	3	-	-	-	-	-	-	-	-	1
1932/33	21	38	19	37	-	-	2	-	-	-	-	-	-	-	-	1
1933/34	23	33	20	29	-	3	3	-	-	-	-	-	-	-	-	1
1934/35	21	48	20	44	-	2	1	1	-	-	-	-	-	-	-	1
1935/36	24	36	21	31	-	2	3	1	-	-	-	-	-	-	-	2
1936/37	33	47	31	45	-	-	2	-	-	-	-	-	-	-	-	2
1937/38	22	45	21	43	-	1	1	-	-	-	-	-	-	-	-	-
1938/39	41	59	40	53	-	1	1	1	-	-	-	-	-	-	-	4
1939/40	12	23	11	21	-	1	1	-	-	-	-	-	-	-	-	1
1940/41	29	52	28	51	-	-	1	-	-	-	-	-	-	-	-	1
1941/42	16	22	16	21	-	1	-	-	-	-	-	-	-	-	-	-
1942/43	18	22	18	21	-	1	-	-	-	-	-	-	-	-	-	-
1943/44	25	36	23	34	-	-	2	-	-	-	-	-	-	-	-	2
1944/45	22	36	21	30	-	1	1	-	-	-	-	-	-	-	-	4
1945/46	15	42	13	29	-	2	2	3	-	-	-	-	-	-	-	7
1946/47	28	46	28	42	-	1	-	1	-	-	-	-	-	-	-	2
1947/48	38	55	37	47	-	2	1	3	-	-	-	-	-	-	-	3
1948/49	40	72	38	53	-	3	2	4	-	-	-	-	-	-	-	11
1949/50	54	89	37	73	-	2	-	3	-	-	-	-	-	-	-	9
1950/51	34	68	30	60	-	3	-	2	-	-	-	-	-	-	-	2
1951/52	45	57	42	41	-	9	-	2	-	-	-	-	-	-	-	5
1952/53	50	71	40	61	-	4	5	-	-	-	2	-	-	-	3	3
1953/54	70	57	45	49	7	4	5	1	-	-	-	-	-	-	10	2
1954/55	86	86	67	62	4	12	7	5	-	-	1	1	-	-	5	5
1955/56	93	90	77	77	7	4	1	1	-	-	-	1	-	-	8	5
1956/57	146	109	110	92	8	13	12	3	-	-	3	-	-	-	12	1
1957/58	96	66	69	50	9	5	10	4	-	-	1	-	-	-	6	6
1958/59	102	68	74	51	12	14	4	-	-	-	-	-	-	-	10	1
1959/60	107	67	74	43	11	15	6	3	-	-	-	1	-	1	15	3
1960/61	86	90	50	68	11	8	6	1	1	-	1	1	-	2	12	9
1961/62	115	85	73	67	15	10	5	2	-	1	1	-	1	-	19	3
1962/63	120	89	68	64	14	14	8	4	1	3	2	-	-	-	25	4
1963/64	115	88	73	60	7	16	7	4	5	1	-	-	1	2	18	4
1964/65	157	96	92	70	17	13	8	1	6	3	7	2	5	-	18	5
1965/66	193	138	100	105	23	20	7	4	9	2	4	1	3	1	41	1
1966/67	187	144	103	79	27	27	6	1	3	4	4	3	5	2	32	22
1967/68	242	167	136	105	21	23	15	7	8	6	13	5	5	3	39	17
1968/69	256	192	128	113	28	27	17	5	11	11	11	6	10	3	49	24
1969/70	282	205	146	109	34	36	20	1	19	21	10	8	7	5	38	19
1970/71	300	168	141	102	34	23	18	3	14	13	23	5	17	5	47	14
1971/72	334	249	151	134	48	32	16	8	18	23	16	8	23	10	56	31
1972/73	337	233	146	128	40	46	15	3	34	12	14	7	23	4	55	28
1973/74	338	201	144	95	42	29	14	12	30	18	13	9	22	6	59	22
1974/75	325	224	138	121	29	43	20	5	21	13	24	12	20	4	51	20
1975/76	326	230	116	112	36	32	26	8	35	13	18	8	24	10	52	26
1976/77	379	264	155	129	37	36	18	9	36	24	28	19	21	11	65	26



## LIITE 1, Sanasto – BILAGA 1, Ordlista – APPENDIX 1, Glossary

## KORKEAKOULUT

810. Korkeakoulut
- 01 Helsingin yliopisto
- 02 Turun yliopisto
- 03 Åbo Akademi
- 04 Oulun yliopisto
- 05 Tampereen yliopisto
- 06 Jyväskylän yliopisto
- 07 Teknillinen korkeakoulu
- 08 Eläinlääketieteellinen korkeakoulu
- 09 Helsingin kauppakorkeakoulu
- 10 Svenska handelshögskolan
- 11 Turun kauppakorkeakoulu
- 12 Handelshögskolan vid Åbo Akademi
- 13 Vaasan kauppakorkeakoulu
- 14 Lappeenrannan teknillinen korkeakoulu
- 15 Tampereen teknillinen korkeakoulu
- 16 Kuopion korkeakoulu
- 17 Joensuun korkeakoulu
- 843 Yhteiskunta-alan korkean asteen oppilaitokset
- 18 Svenska social- och kommunalhögskolan
- 85 Taidealan korkean asteen oppilaitokset
- 19 Sibelius-Akatemia
- 20 Taideteollinen korkeakoulu

## HÖGSKOLOR

- 810 Högskolor
- 01 Helsingfors universitet
- 02 Åbo universitet
- 03 Åbo Akademi
- 04 Uleåborgs universitet
- 05 Tammerfors universitet
- 06 Jyväskylä universitet
- 07 Tekniska högskolan
- 08 Veterinärmedicinska högskolan
- 09 Finska handelshögskolan
- 10 Svenska handelshögskolan
- 11 Finska handelshögskolan i Åbo
- 12 Handelshögskolan vid Åbo Akademi
- 13 Finska handelshögskolan i Vasa
- 14 Villmanstrands tekniska högskola
- 15 Tammerfors tekniska högskola
- 16 Kuopio högskola
- 17 Joensuu högskola
- 843 Läroanstalter på högstadiet inom den sociala sektorn
- 18 Svenska social- och kommunalhögskolan
- 85 Konstskolor på högstadiet
- 19 Sibelius-Akademin
- 20 Konstindustriella högskolan

## UNIVERSITIES

- 810 Universities
- 01 University of Helsinki
- 02 University of Turku
- 03 Swedish University of Turku
- 04 University of Oulu
- 05 University of Tampere
- 06 University of Jyväskylä
- 07 Helsinki University of Technology
- 08 College of Veterinary Medicine
- 09 Helsinki School of Economics
- 10 Swedish School of Economics
- 11 Turku School of Economics
- 12 Turku Swedish University School of Economics
- 13 Vaasa School of Economics
- 14 Lappeenranta University of Technology
- 15 Tampere University of Technology
- 16 University of Kuopio
- 17 University of Joensuu
- 843 Educational institutions for social work at third level
- 18 Swedish School of Social Sciences and Local Administration
- 85 Educational institutions for art at third level
- 19 Sibelius Academy
- 20 University of Industrial Arts

## TIEDEKUNTA

- 01 Helsingin yliopisto  
 01 teologinen tiedekunta  
 02 oikeustieteellinen tiedekunta  
 03 lääketieteellinen tiedekunta  
 04 historiallis-kielitieteellinen osasto  
 05 matemaattis-luonnontieteellinen osasto  
 06 valtiotieteellinen tiedekunta  
 07 maatalous-metsätieteellinen tiedekunta  
 09 kasvatustieteiden osasto

- 02 Turun yliopisto  
 01 humanistinen tiedekunta  
 02 yhteiskuntatieteellinen tiedekunta  
 03 matemaattis-luonnontieteellinen tiedekunta  
 04 lääketieteellinen tiedekunta  
 06 oikeustieteellinen tiedekunta  
 07 kasvatustieteiden tiedekunta siitä  
 08 Turun opettajankoulutuslaitos  
 09 Rauman opettajankoulutuslaitos

- 03 Åbo Akademi  
 01 humanistinen tiedekunta  
 02 matemaattis-luonnontieteellinen tiedekunta  
 03 valtiotieteellinen tiedekunta  
 04 kemiallis-teknillinen tiedekunta  
 05 teologinen tiedekunta  
 06 pedagoginen tiedekunta

- 04 Oulun yliopisto  
 01 humanistinen tiedekunta  
 02 luonnontieteellinen tiedekunta  
 03 teknillinen tiedekunta  
 04 lääketieteellinen tiedekunta  
 05 kasvatustieteiden tiedekunta siitä  
 06 Oulun opettajankoulutuslaitos  
 07 Kajaanin opettajankoulutuslaitos  
 08 Rovaniemen opettajankoulutuslaitos

## FAKULTET

- 01 Helsingfors universitet  
 01 teologiska fakulteten  
 02 juridiska fakulteten  
 03 medicinska fakulteten  
 04 historisk-filologiska sektionen  
 05 matematisk-naturvetenskapliga sektionen  
 06 statsvetenskapliga fakulteten  
 07 agrikultur-forstvetenskapliga fakulteten  
 09 pedagogiska sektionen

- 02 Åbo universitet  
 01 humanistiska fakulteten  
 02 samhällsvetenskapliga fakulteten  
 03 matematisk-naturvetenskapliga fakulteten  
 04 medicinska fakulteten  
 06 juridiska fakulteten  
 07 pedagogiska fakulteten därav  
 08 lärarutbildningsinstitutionen i Åbo  
 09 lärarutbildningsinstitutionen i Raumo

- 03 Åbo Akademi  
 01 humanistiska fakulteten  
 02 matematisk-naturvetenskapliga fakulteten  
 03 statsvetenskapliga fakulteten  
 04 kemisk-tekniska fakulteten  
 05 teologiska fakulteten  
 06 pedagogiska fakulteten

- 04 Uleåborgs universitet  
 01 humanistiska fakulteten  
 02 naturvetenskapliga fakulteten  
 03 tekniska fakulteten  
 04 medicinska fakulteten  
 05 pedagogiska fakulteten därav  
 06 lärarutbildningsinstitutionen i Uleåborg  
 07 lärarutbildningsinstitutionen i Kajaani  
 08 lärarutbildningsinstitutionen i Rovaniemi

## FACULTY

- 01 University of Helsinki  
 01 theology  
 02 law  
 03 medicine  
 04 humanities  
 05 mathematics and natural sciences  
 06 political sciences  
 07 agriculture and forestry  
 09 pedagogics

- 02 University of Turku  
 01 humanities  
 02 social sciences  
 03 mathematics and natural sciences  
 04 medicine  
 06 law  
 07 pedagogics of which  
 08 education of teachers in Turku  
 09 education of teachers in Rauma

- 03 Swedish University of Turku  
 01 humanities  
 02 mathematics and natural sciences  
 03 political sciences  
 04 chemistry and technology  
 05 theology  
 06 pedagogics

- University of Oulu  
 01 humanities  
 02 natural sciences  
 03 technology  
 04 medicine  
 05 pedagogics of which  
 06 education of teachers in Oulu  
 07 education of teachers in Kajaani  
 08 education of teachers in Rovaniemi

05	Tampereen yliopisto	05	Tammerfors universitet	05	University of Tampere
01	yhteiskuntatieteellinen tiedekunta	01	samhällevetenskapliga fakulteten	01	social sciences
02	humanistinen tiedekunta	02	humanistiska fakulteten	02	humanities
03	taloudellis-hallinnollinen tiedekunta	03	fakulteten för ekonomi och administration	03	economics and administration
04	yhteiskunnallinen opetusjaosto	04	samhälleliga sektionen	04	section for social sciences
05	julkisen hallinnon opetusjaosto	05	sektionen för offentlig administration	05	section for public administration
06	sosiaaliturvan opetusjaosto	06	sektionen för socialskydd	06	the social work section
07	näyttelijäkurssi	07	skådespelarkurs	07	actor training course
08	täydennyskoulutuskeskus	08	efterutbildningscentrum	08	institute for extension studies
09	lääketieteellinen tiedekunta	09	medicinska fakulteten	09	medicine
10	kasvatustieteiden tiedekunta	10	pedagogiska fakulteten	10	pedagogics
	siitä		därav		of which
11	Tampereen opettajankoulutuslaitos	11	lärarutbildningsinstitutionen i Tam-	11	education of teachers in Tampere
			merfors		
12	Hämeenlinnan opettajankoulutuslaitos	12	lärarutbildningsinstitutionen i Tavaste-	12	education of teachers in Hämeenlinna
			hus		
06	Jyväskylän yliopisto	06	Jyväskylä universitet	06	University of Jyväskylä
10	humanistinen tiedekunta	10	humanistiska fakulteten	10	humanities
20	yhteiskuntatieteellinen tiedekunta	20	samhällevetenskapliga fakulteten	20	social sciences
30	matemaattis-luonnontieteellinen tiedekunta	30	matematisk-naturvetenskapliga fakulteten	30	mathematics and natural sciences
41	liikuntatieteellinen tiedekunta	41	gymnastik- och idrottsvetenskapliga fakul-	41	physical sciences
			teten		
52	kasvatustieteiden tiedekunta	52	pedagogiska fakulteten	52	pedagogics
	siitä		därav		of which
51	opettajankoulutuslaitos	51	lärarutbildningsinstitution	51	education of teachers
07	Teknillinen korkeakoulu	07	Tekniska högskolan	07	Helsinki University of Technology
01	sähköteknillinen osasto	01	elektrotekniska avdelningen	01	electrical engineering
02	teknillisen fysiikan osasto	02	avdelningen för teknisk fysik	02	technical physics
03	koneinsinööriosaosto	03	maskiningenjörsvdelningen	03	mechanical
04	puunjalostusosasto	04	träförädlingsavdelningen	04	forest products
05	kemian osasto	05	kemiska avdelningen	05	chemistry
06	vuoriteollisuusosasto	06	bergsindustriavdelningen	06	mining and metallurgy
07	rakennusinsinööriosaosto	07	byggnadsingenjörsvdelningen	07	civil engineering
08	maanmittausosasto	08	lantmäteriaavdelningen	08	surveying
09	arkkitehtiosasto	09	arkitektavdelningen	09	architecture
10	yhdyskuntasuunnittelun jatkokoulutuskes-	10	centrum för vidareutb. i samhällsplanering	10	center for urban and regional studies
	kus				
00	yleinen osasto	00	allmänna avdelningen	00	general studies

LJITE 1, (atk. — forts. — cont.)

- |    |  |    |   |    |  |
|----|--|----|---|----|--|
| 14 | Lappeenrannan teknillinen korkeakoulu                    | 14 | Villmanstands tekniska högskola                                     | 14 | Lappeenranta University of Technology          |
|    | 01 koneenrakennuksen laitos                              | 01 | maskinbyggnadsinstitutionen   | 01 | mechanical                                     |
|    | 02 energiatekniikan laitos                               | 02 | energietekniska institutionen                                       | 02 | energyengineering                              |
|    | 03 tuotantotalouden laitos                               | 03 | produktionsekonomiska institutionen                                 | 03 | industrial engineering                         |
|    | 04 kemiantekniikan laitos                                | 04 | kemistekniska institutionen   | 04 | chemical-technical engineering                 |
| 15 | Tampereen teknillinen korkeakoulu                        | 15 | Tammerfors tekniska högskola  | 15 | Tampere University of Technology               |
|    | 01 arkkitehtuurin osasto                                 | 01 | arkitekturens avdelningen   | 01 | architecture                                   |
|    | 02 konetekniikan osasto                                  | 02 | maskintekniska avdelningen  | 02 | mechanical engineering                         |
|    | 03 rakennustekniikan osasto                              | 03 | byggnadstekniska avdelningen  | 03 | civil engineering                              |
|    | 04 sähkötekniikan osasto                                 | 04 | elektrotekniska avdelningen   | 04 | electrical engineering                         |
| 17 | Joensuun korkeakoulu                                     | 17 | Joensuu högskola  | 17 | University of Joensuu                          |
|    | 10 kasvatustieteiden osasto                              | 10 | avdelningen för pedagogik   | 10 | pedagogy                                       |
|    | 11 Joensuun opettajakoulutuslaitos                       | 11 | läraryttingsinstitutionen i Joensuu                                 | 11 | education of teachers in Joensuu               |
|    | 12 Savonlinnan opettajakoulutuslaitos                    | 12 | läraryttingsinstitutionen i Nyslott                                 | 12 | education of teachers in Savonlinna            |
|    | 20 kielten osasto  | 20 | avdelningen för språk   | 20 | languages                                      |
|    | 30 historian, maantieteen ja muiden aluetieteiden osasto | 30 | avdelningen för historia, geografi och övriga regionala vetenskaper | 30 | history, geography and other regional sciences |
|    | 40 kemian ja biotieteiden osasto                         | 40 | avdelningen för kemi och biovetenskaper                             | 40 | chemistry and biosciences                      |
|    | 50 matematiikan ja fysiikan osasto                       | 50 | avdelningen för matematik och fysik                                 | 50 | mathematics and physics                        |
| 19 | Sibelius-Akatemia  | 19 | Sibelius-Akademien  | 19 | Sibelius Academy                               |
|    | 01 yleinen osasto  | 01 | allmänna avdelningen  | 01 | general sciences                               |
|    | 02 koulumusiikkiosasto                                   | 02 | skolmusikavdelningen  | 02 | schoolmusic                                    |
|    | 03 kirkkomusiikkiosasto                                  | 03 | kyrkomusikavdelningen   | 03 | churchmusic                                    |
| 20 | Taideteollinen korkeakoulu                               | 20 | Konstindustriella högskolan   | 20 | University of Industrial Arts                  |
|    | 01 yleisen opetuksen laitos                              | 01 | institutionen för allmän undervisning                               | 01 | department of general studies                  |
|    | 02 kuvaamataidon opetuksen laitos                        | 02 | institutionen för konstfostran                                      | 02 | department of art education                    |
|    | 03 kuvallisen viestinnän laitos                          | 03 | institutionen för visuell kommunikation                             | 03 | department of visual communication             |
|    | 04 tuote- ja ympäristösuunnittelun laitos                | 04 | institutionen för produkt- och miljööplänering                      | 04 | department of product and environmental design |
|    | 05 koulutuskeskus  | 05 | utbildningscentralen  | 05 | training centre                                |

## LIITE 1, (jatk. -- forts. -- cont.)

## KOULUTUSALA

1. Humanistinen ja esteettinen koulutus
2. Opettajakoulutus
3. Laki-, yhteiskunta- ja käyttäytymistieteiden koulutus
4. Tekniikan ja luonnontieteiden koulutus
6. Hoitoalojen koulutus
7. Maa- ja metsätalouden koulutus
8. Muiden erikoisalojen koulutus
9. Koulutusala tuntematon

## UTBILDNINGSSOMRÅDE

1. Humanistisk och estetisk utbildning
2. Lärarutbildning
3. Juridisk, samhällsvetenskaplig och beteendevetenskaplig utbildning
4. Teknisk och naturvetenskaplig utbildning
6. Utbildning för värddyrken
7. Utbildning för lant- och skogsbruk
8. Utbildning för andra specialyrken
9. Utbildningsområde okänt

## FIELD OF EDUCATION

1. Humanities, fine and applied arts
2. Teacher education
3. Law, social and behavioural sciences
4. Engineering and natural sciences
6. Health and healthrelated programmes
7. Agricultural and forestry programmes
8. Other specialized education
9. Field of education unknown

## KOULUTUSASTE

3. Alempi keskiaste
4. Ylempi keskiaste
5. Alin korkea-aste
6. Alempi kandidaattiaste
7. Ylempi kandidaattiaste
8. Tutkijakoulutus tai vastaava
9. Tuntematon

## UTBILDNINGSTADIUM

3. Lägre mellanstadiet
4. Högre mellanstadiet
5. Lägsta högstadiet
6. Lägre kandidatnivå
7. Högre kandidatnivå
8. Forskarutbildning eller motsvarande
9. Okänt

## LEVEL OF EDUCATION

3. Lower second stage of second level
4. Upper second stage of second level
5. Lowest stage of third level
6. Undergraduate
7. Graduate
8. Postgraduate or equivalent
9. Unknown

## OPINTOJEN TARKOITUS/TUTKINTO

012	Eiäinlääketiet. tri
022	Eiäinlääketiet. lis.
032	Eiäinlääketiet. kand.
041	Agronomi
042	Metsätutkinto
139	Arkkitehti
211	Kauppatiet. tri
221	Kauppatiet. lis.
231	Kauppatiet. kand.
241	Kirjeenvaihtaja
242	Ekonomi (vanha tutkinto)
243	Akateeminen sihteeri
247	Ekonomi (uusi tutkinto)
310	Taloustiet. tri
311	Teologian tri
312	Oikeustiet. tri
313	Hallintotiet. tri
316	Valtiotiet. tri
317	Kasvatustiet. tri
318	Liikuntatiet. tri
319	Yhteiskuntatiet. tri
320	Taloustiet. lis.
321	Teologian lis.
322	Oikeustiet. lis.
323	Hallintotiet. lis.
326	Valtiotiet. lis.
327	Kasvatustiet. lis.
328	Liikuntatiet. lis.
329	Yhteiskuntatiet. lis.
330	Taloustiet. kand.
331	Teologian kand.
332	Oikeustiet. kand.
333	Hallintotiet. kand.
336	Valtiotiet. kand.
337	Kasvatustiet. kand.
338	Liikuntatiet. kand.
339	Yhteiskuntatiet. kand.
342	Alempi oikeustutkinto
343	Taloudellis-hallinnollinen tutk.
345	Luonnontiet. kand.

## STUDIERNAS SYFTE/EXAMEN

012	Vet.med. dr
022	Vet.med. lic.
032	Vet.med. kand.
041	Agronom
042	Skogsexamen
139	Arkitekt
211	Ekon. dr
221	Ekon. lic.
231	Ekon. kand.
241	Dipl.korr.
242	Dipl.ekon. (gammal examen)
243	Akademisk sekreterare
247	Dipl.ekon. (ny examen)
310	Ekon.vet. dr
311	Teol. dr
312	Jur. dr
313	Adm. vet. dr
316	Pol. dr
317	Ped. dr
318	Gymn. vet. dr
319	Samh.vet. dr
320	Ekon. lic.
321	Teol. lic.
322	Jur. lic.
323	Adm. vet. lic.
326	Pol. lic.
327	Ped. lic.
328	Gymn. vet. lic.
329	Samh.vet. lic.
330	Ekon.vet. kand.
331	Teol. kand.
332	Jur. kand.
333	Adm. vet. kand.
336	Pol. kand.
337	Ped. kand.
338	Gymn. vet. kand.
339	Samh.vet. kand.
342	Lägre rättsexamen
343	Ekonomisk-administrativ examen
345	Nat.kand.

## OBJECT OF STUDIES/DEGREES

012	Doctor of Veterinary Medicine
022	Licentiate in Veterinary Medicine
032	Bachelor of Veterinary Medicine
041	Agronomist
042	Forestry degree
139	Master of Arts (architecture)
211	Doctor of Economic Sciences
221	Licentiate in Economic Sciences
231	Master of Economic Sciences
241	Correspondent
242	Bachelor of Economic Sciences
243	Academic Secretary
247	Master of Economic Sciences
310	Doctor of Economic Sciences
311	Doctor of Theology
312	Doctor of Law
313	Doctor of Administrative Sciences
316	Doctor of Political Sciences
317	Doctor of Education
318	Doctor of Physical Education
319	Doctor of Social Sciences
320	Licentiate in Economic Sciences
321	Licentiate in Theology
322	Licentiate in Law
323	Licentiate in Administrative Sciences
326	Licentiate in Political Sciences
327	Licentiate in Education
328	Licentiate in Physical Education
329	Licentiate in Social Sciences
330	Master of Economic Sciences
331	Master of Theology
332	Master of Laws
333	Master of Administrative Sciences
336	Master of Political Sciences
337	Master of Education
338	Master of Physical Education
339	Master of Social Sciences
342	Lower Degree in Law
343	Degree in Business Administration
345	Bachelor of Science

## LIITE 1, (jatk. — forts. — cont.)

348	Teatteritutkinto	348	Teaterexamen	348	Bachelor of Dramatic Arts
370	Kirjastotutkinto	370	Biblioteksexamen	370	Examination in Library Science
372	Kunnallistutkinto, sosionomi	372	Kommunalexamen, socionom	372	Examination in Local Governm. Admin, Socion.
373	Nuorisotyön tutkinto	373	Ungdomsarbetsexamen	373	Youth Worker Examination
375	Sosiaalihuoltaja, sosionomi	375	Socialvårdarexamen, socionom	375	Soc. Welfare Supervisor Examin, Socion.
376	Verovirkamiestutkinto	376	Skattetjänstemannaexamen	376	Tax Officer Examination
377	Yhteiskunnallinen tutkinto	377	Socialexamen	377	Examination in Social Science
378	Sosiaalivakuutustutkinto	378	Socialförsäkringsexamen	378	Social Insurance Examination
379	Hallintovirkamiestutkinto	379	Förvaltningsjämbstemmaexamen	379	Administrative Officer Examination
380	Toimittajatutkinto, sosionomi	380	Journalistexamen, socionom	380	Journalist Examination, Socionomist
384	Näyttelijäkurssi	384	Skådespelarkurs	384	Actor Training Course
391	Sosiaaliturvan perustutkinto	391	Grundexamen för socialskydd	391	Basic Examination in Social Security
411	Lääketiet. tri	411	Med. dr	411	Doctor of Medicine
412	Hammaslääketiet. tri	412	Odont. dr	412	Doctor of Dentistry
414	Farmasian tri	414	Farm. dr	414	Doctor of Pharmacy
421	Lääketiet. lis.	421	Med. lic.	421	Licentiate in Medicine
422	Hammaslääketiet. lis.	422	Odont. lic.	422	Licentiate in Dentistry
424	Farmasian lis.	424	Farm. lic.	424	Licentiate in Pharmacy
431	Lääketiet. kand.	431	Med. kand.	431	Bachelor of Medicine
432	Hammaslääketiet. kand.	432	Odont. kand.	432	Bachelor of Dentistry
433	Proviisori	433	Provisor	433	Master Pharmacist
434	Farmasian kand.	434	Farm. kand.	434	Candidate in Pharmacy
443	Farmaseutti	443	Farmaceut	443	Pharmacist
465	Terveydenhoitoalan hallinnoll. tutkinto	465	Administrativ examen för hälsovården	465	Administrative Examination for Health Personnel
641	Liikuntakasvatuksen kand.	641	Kand. fys. fostr.	641	Bachelor of Physical Education
651	Kuvaamataidonopettaja	651	Teckningslärare	651	Art teacher
658	Käsityönopettaja	658	Handarb. lär.	658	Profic. Exam. of Teacher in Textile Handicraft
659	Lastentarhanopettaja	659	Barnträdgårdslärare	659	Profic. Exam. of Nursery School Teacher
670	Erityisopettaja	670	Speciallärare	670	Profic. Exam. of Special Teacher
673	Peruskoulun luokanopettaja	673	Klasslärare vid grundskola	673	Profic. Exam. of Class Teacher at Compreh. School
678	Opinto-ohjaaja	678	Studiehandledare	678	Profic. Exam. of Educational Counsellor
681	Kotitalouden ja tekstiilikäsityön opettaja	681	Lärorexamen i huslig ekonomi och textilslöjd	681	Profic. Exam. of Teacher in Home Economics and Textile Handicraft
701	Hum. kand.	701	Hum. kand.	701	Bachelor of Arts
702	Fil. kand.	702	Fil. kand.	702	Master of Arts
703	Fil. lis.	703	Fil. lic.	703	Licentiate in Philosophy
704	Fil. tri	704	Fil. dr	704	Doctor of Philosophy
705	Maat.- ja metsätiet. kand.	705	Agr. och forstkand.	705	Master of Agriculture and Forestry
706	Maat.- ja metsätiet. lis.	706	Agr. och forstlic.	706	Licentiate in Agriculture and Forestry
707	Maat.- ja metsätiet. tri	707	Agr. och forstr	707	Doctor of Agriculture and Forestry

708	Dipl. ins.	708	Dipl.ing.	708	Master of Science (engineering)
709	Tekniikan lis.	709	Tekn. lic.	709	Licentiate in Technology
710	Tekniikan tri	710	Tekn. dr	710	Doctor of Technology
711	Vakuutusalan perustutkinto	711	Grundexamen för försäkringsbranschen	711	Basic Examination in the Field of Insurance
712	Yleinen vakuutusutkinto	712	Allmän försäkringsexamen	712	General Insurance Examination
799	Tutkinto tuntematon	799	Examen okänd	799	Unknown Examination
801	Elokuvatyöntekijä	801	Examen i film- och TV-arbete	801	Examination for film and TV work
802	Graafikko	802	Grafiker	802	Graphic designer
803	Lavastaja	803	Scenograf	803	Scenographer
804	Valokuvaaja	804	Fotograf	804	Photographer
805	Keraamikko	805	Keramiker	805	Ceramist
806	Sisustusarkkitehti	806	Inredningsarkitekt	806	Interior architect
807	Teollinen muotoilija	807	Industriell formgivare	807	Industrial designer
808	Tekstiliisunmittelija	808	Textilplanerare	808	Textile designer
809	Vaatetusuunnittelija	809	Beklädnadsplanerare	809	Clothing designer
810	Yleisen linjan tutkinto (Taidet. kk, koulutuskeskus)	810	Examen vid allmänna linjen (Konstindustr. högsk., utbildningscentralen)	810	Examination of general studies (University of Industr. Arts, Training Centre)
811	Graafikko (Taidet. kk, koulutuskeskus)	811	Grafiker (Konstindustr. högsk., utbildningscentralen)	811	Graphic designer (University of Industr. Arts, Training Centre)
812	Sisustusneuvoja	812	Inredningskonsulent	812	Interior design advisor
813	Valokuvaaja (Taideteoll. kk, koulutuskeskus)	813	Fotograf (Konstindustr. högsk., utbildningscentralen)	813	Photographer (University of Industr. Arts, Training Centre)
814	Kirjapainotyöntekijä	814	Examen i boktryckning	814	Typographical examination
815	Sibelius-Akat. diplomitutkinto (teoria)	815	Diplomexamen vid Sibelius-Akademien (teori)	815	Diploma exam. in Sibelius Academy (theory)
816	Sibelius-Akat. diplomitutkinto (soitto)	816	Diplomexamen vid Sibelius-Akademien (instrument)	816	Diploma exam. in Sibelius Academy (instrum.)
817	Musiikinjohtaja	817	Musikdirektör	817	Music leader
818	Ylempi musiikinopettajan tutkinto	818	Högre musiklärarexamen	818	Higher music teacher examination
819	Ylempi kanttori-urkurin tutkinto	819	Högre kantor-organistexamen	819	Higher cantor-organist examination
820	Musiikin teorianopettaja	820	Examen i musikteoriopedagogik	820	Examination of pedagogics in music theory
821	Sibelius-Akat. päästötutkinto (teoria)	821	Avgångsexamen vid Sibelius-Akademien (teori)	821	School leaving exam. in Sibelius Academy (theory)
823	Sibelius-Akat. päästötutkinto (soitto)	823	Avgångsexamen vid Sibelius-Akademien (instrument)	823	School leaving exam. in Sibelius Academy (instrum.)
824	Yksinlaulunopettaja	824	Sånglärare	824	Examination of vocal pedagogics
825	Soitonopettaja	825	Instrumentalpedagogisk examen	825	Examination of instrumental pedagogics
826	Musiikinopettaja	826	Musiklärare	826	Musik teacher
827	Kanttori-urkuri	827	Kantor-organistexamen	827	Cantor-organist examination
829	Sotilassoittaja	829	Militärmusiker	829	Military musician
904	Opetusarjoittelu, alempi kand. aste	904	Undervisningsövning, lägre kand.nivå	904	Teacher-training, undergraduate
905	Opetusarjoittelu, ylempi kand. aste	905	Undervisningsövning, högre kand.nivå	905	Teacher-training, graduate
906	Opetusarjoittelu, aste tuntematon	906	Undervisningsövning, okänt utbildningsstadium	906	Teacher-training, unknown level of education

## JULKAISEMATOMAT KONETAULUT

Opiskelijat syyslukukaudella 1977

1. Korkeakoulujen opiskelijat koulutuksen alan ja asteen mukaan
2. Korkeakoulujen opiskelijat korkeakoulun, tiedekunnan, koulutuksen asteen ja sukupuolen mukaan
3. Korkeakoulujen varsinaiset opiskelijat korkeakoulun, tiedekunnan, opintosuunnan, sukupuolen ja kirjoitustulolukuvuoden mukaan
4. Korkeakoulujen varsinaiset opiskelijat korkeakoulun, tiedekunnan, iän, sukupuolen ja kotiläänin mukaan
5. Korkeakouluopiskelijat koulutuksen ja korkeakoulun mukaan
6. Korkeakouluopiskelijat korkeakoulun, tiedekunnan, sukupuolen ja iän mukaan
7. Korkeakoulujen opiskelijat korkeakoulun, tiedekunnan, opiskelijan kotipaikan ja sukupuolen mukaan
8. Korkeakoulujen uudet opiskelijat ja koko opiskelijämäärä korkeakoulun, tiedekunnan, äidinkielen ja kansalaisuuden mukaan
9. Korkeakoulujen uudet opiskelijat korkeakoulun, tiedekunnan, lukukauden ja suoritetun ylioppilastutkinnon mukaan lukuvuonna 1977/78

Tutkinnot lukuvuonna 1976/77

1. Korkeakouluissa suoritettut tutkinnot pääaineen ja korkeakoulun mukaan
2. Korkeakouluissa suoritettut tutkinnot pääaineen, korkeakoulun, sukupuolen ja kirjoitustulovuoden mukaan
3. Korkeakouluissa suoritettut tutkinnot koulutusalan, -asteen, tutkinnon, korkeakoulun ja kirjoitustulolukuvuoden mukaan
4. Korkeakouluissa suoritettut tutkinnot korkeakoulun, tiedekunnan, sukupuolen ja iän mukaan
5. Korkeakouluissa suoritettut humanististen ja kasvatustieteellisten alojen tutkinnot pääaineen ja kahden sivuaineen mukaan
6. Korkeakouluissa suoritettut yhteiskuntatieteellisen alan kandidaattitutkinnot pääaineen ja kahden sivuaineen mukaan
7. Korkeakouluissa suoritettut matemaattis-luonnontieteellisen alan kandidaattitutkinnot pääaineen ja kahden sivuaineen mukaan

## OPUBLICERADE MASKINTABELLER

Studierende höstterminen 1977

1. Studerande vid högskolorna enligt utbildningsområde och -stadium
2. Studerande vid högskolorna enligt högskola, fakultet, utbildningsstadium och kön
3. Ordinarie studerande vid högskolorna enligt högskola, fakultet, studieinriktning, kön och inskrivningsår
4. Ordinarie studerande vid högskolorna enligt högskola, fakultet, ålder, kön och hemkommunens län
5. Högskolestuderande enligt utbildning och högskola
6. Högskolestuderande enligt högskola, fakultet, kön och ålder
7. Studerande vid högskolorna enligt högskola, fakultet, den studerandes hemort och kön
8. Nya studerande vid högskolorna och totalantalet studerande enligt högskola, fakultet, modersmål och medborgarskap
9. Nya studerande vid högskolorna enligt högskola, fakultet, termin och avlagd studentexamen läsåret 1977/78

Examina läsåret 1976/77

1. Högskoleexamina enligt huvudämne och högskola
2. Högskoleexamina enligt huvudämne, högskola, kön och inskrivningsår
3. Högskoleexamina enligt utbildningsområde, -stadium, examen, högskola och inskrivningsår
4. Högskoleexamina enligt högskola, fakultet, kön och ålder
5. Humanistiska och pedagogiska examina vid högskolorna enligt huvudämne och två biämnen
6. Kandidatexamina i samhällsvetenskaper vid högskolorna enligt huvudämne och två biämnen
7. Kandidatexamina i matem.- naturvetenskaper vid högskolorna enligt huvudämne och två biämnen

## UNPUBLISHED MACHINETABLES

Students in the 1977 autumn term

1. Students at universities by field of education and educational level
2. Students at universities by university, faculty, field of education and sex
3. Regular students at universities by university, faculty, branch of studies, sex and year of registration
4. Regular students at universities by university, faculty, age, sex and home province
5. University students by education and university
6. University students by university, faculty, sex, and age
7. Students at universities by university, faculty, place of residence and sex
8. New students and total number of students at universities by university, faculty, native language and nationality
9. New students at universities by university, faculty, term and matriculation examination in the academic year 1977/78

Examinations in the academic year 1976/77

1. Degrees taken at universities by major subject and university
2. Degrees taken at universities by major subject, university, sex and year of registration
3. Degrees taken at universities by field of education, educational level, degree, university and year of registration
4. Degrees taken at universities by university, faculty, sex and age
5. Degrees taken at faculty of humanities and pedagogics at universities by major subject and two minor subjects
6. Degrees of cand. of social sciences at universities by major subject and two minor subjects
7. Degrees of cand. taken at faculty of mathematics and natural sciences at universities by major subject and two minor subjects

## LIITE 3

## TILASTOKESKUKSEN TILASTOTIEDOTUKSET LUKUVUOSILTA 1971/72-1976/77

## Opiskelijat

- KO 1971:20 Opiskelijoiden lukumäärät syyslukukaudella 1971 korkeakouluittain ja tiedekunnittain
- KO 1972:15 Ennakkotietoja korkeakouluopiskelijain lukumäärästä syyslukukaudella 1972
- KO 1973:13 Ennakkotietoja korkeakouluopiskelijain lukumäärästä syyslukukaudella 1973
- KO 1974:17 Ennakkotietoja korkeakouluopiskelijain lukumäärästä syyslukukaudella 1974
- KO 1976:1 Ennakkotietoja korkeakouluopiskelijain lukumäärästä syyslukukaudella 1975
- KO 1976:12 Korkeakouluopiskelijat syyslukukaudella 1975
- KO 1976:14 Ennakkotietoja korkeakouluopiskelijain lukumäärästä syyslukukaudella 1976
- KO 1977:14 Korkeakouluopiskelijat syyslukukaudella 1976
- KO 1977:16 Korkeakoulujen uusien opiskelijoiden pohjakoulutus syyslukukaudella 1975 sekä syyslukukauden 1975 korkeakouluopiskelijoiden opiskelun keskeytyminen syyslukukaudella 1976

## Tutkinnot

- KO 1972:16 Korkeakoulututkinnot ja hyväksytyt väitöskirjat lukuvuonna 1971/72
- KO 1973:10 Ennakkotiedot lukuvuonna 1972/73 suoritetuista korkeakoulututkinnoista ja hyväksytyistä väitöskirjoista
- KO 1974:14 Ennakkotiedot lukuvuonna 1973/74 suoritetuista korkeakoulututkinnoista ja hyväksytyistä väitöskirjoista
- KO 1975:10 Ennakkotiedot lukuvuonna 1974/75 suoritetuista korkeakoulututkinnoista ja hyväksytyistä väitöskirjoista
- KO 1976:3 Korkeakouluissa vuonna 1974 suoritettut tutkinnot
- KO 1976:11 Ennakkotiedot korkeakouluissa lukuvuonna 1975/76 suoritetuista tutkinnoista ja hyväksytyistä tohtorinväitöskirjoista
- KO 1977:1 Korkeakouluissa vuonna 1975 suoritettut tutkinnot
- KO 1977:15 Ennakkotiedot korkeakouluissa lukuvuonna 1976/77 suoritetuista tutkinnoista ja hyväksytyistä tohtorinväitöskirjoista
- KO 1978:2 Korkeakouluissa vuonna 1976 suoritettut tutkinnot

## Opettajat

- KO 1972:13 Korkeakouluopettajien lukumäärä kevätlukukaudella 1972
- KO 1973:9 Korkeakouluopettajien lukumäärä kevätlukukaudella 1973
- KO 1974:13 Korkeakouluopettajien lukumäärä syyslukukaudella 1973
- KO 1976:4 Korkeakouluopettajien lukumäärä vuosina 1974 ja 1975
- KO 1977:7 Korkeakouluopettajien lukumäärä vuonna 1976

## BILAGA 3

## STATISTIKCENTRALEN STATISTISKA RAPPORTER LÄSÅR 1971/72-1976/77

## Studeringar

- KO 1971:20 Antalet studeringar höstterminen 1971 enligt högskolor och fakulteter
- KO 1972:15 Förhandsuppgifter om antalet högskolestuderande höstterminen 1972
- KO 1973:13 Förhandsuppgifter om antalet högskolestuderande höstterminen 1973
- KO 1974:17 Förhandsuppgifter om antalet högskolestuderande höstterminen 1974
- KO 1976:1 Förhandsuppgifter om antalet högskolestuderande höstterminen 1975
- KO 1976:12 Högskolestuderandena höstterminen 1975
- KO 1976:14 Förhandsuppgifter om antalet högskolestuderande höstterminen 1976
- KO 1977:14 Högskolestuderandena höstterminen 1976
- KO 1977:16 Nya högskolestuderandes grundutbildning höstterminen 1975 samt avbrott av studierna höstterminen 1976 för högskolestuderande som studerat höstterminen 1975

## Examina

- KO 1972:16 Högskoleexamina och godkända doktorsavhandlingarna läsåret 1971/72
- KO 1973:10 Förhandsuppgifter om avlagda högskoleexamina och godkända avhandlingar läsåret 1972/73
- KO 1974:14 Förhandsuppgifter om avlagda högskoleexamina och godkända avhandlingar läsåret 1973/74
- KO 1975:10 Förhandsuppgifter om avlagda högskoleexamina och godkända avhandlingar läsåret 1974/75
- KO 1976:3 Vid högskolor avlagda examina år 1974
- KO 1976:11 Förhandsuppgifter om avlagda högskoleexamina och godkända doktorsavhandlingar läsåret 1975/76
- KO 1977:1 Vid högskolor avlagda examina år 1975
- KO 1977:15 Förhandsuppgifter om avlagda högskoleexamina och godkända doktorsavhandlingar läsåret 1976/77
- KO 1978:2 Vid högskolor avlagda examina år 1976

## Lärare

- KO 1972:13 Antalet högskolelärare vårterminen 1972
- KO 1973:9 Antalet högskolelärare vårterminen 1973
- KO 1974:13 Antalet högskolelärare höstterminen 1973
- KO 1976:4 Antalet högskolelärare åren 1974 och 1975
- KO 1977:7 Antalet högskolelärare år 1976

---

**Tätä julkaisua myy****VALTION PAINATUSKESKUS**  
MARKKINOINTIOSASTO**Postimyynti**PL 516  
00101 HELSINKI 10  
Puh. 90-539011**Kirjakauppa**Annankatu 44  
00100 HELSINKI 10  
Puh. 90-17341**Denna publikation säljes av****STATENS TRYCKERICENTRAL**  
MARKNADSFÖRINGSÄVDELNINGEN**Postförsäljning**PB 516  
00101 HELSINGFORS 10  
Tel. 90-539011**Bokhandel**Annegatan 44  
00100 HELSINGFORS 10  
Tel. 90-17341**This publication can be obtained from****GOVERNMENT PRINTING CENTRE**  
MARKETING DEPARTMENT**Mail-order business**P.O. Box 516  
SF-00101 HELSINKI 10  
Phone 90-539011**Bookshop**Annankatu 44  
00100 HELSINKI 10  
Phone 90-17341

---