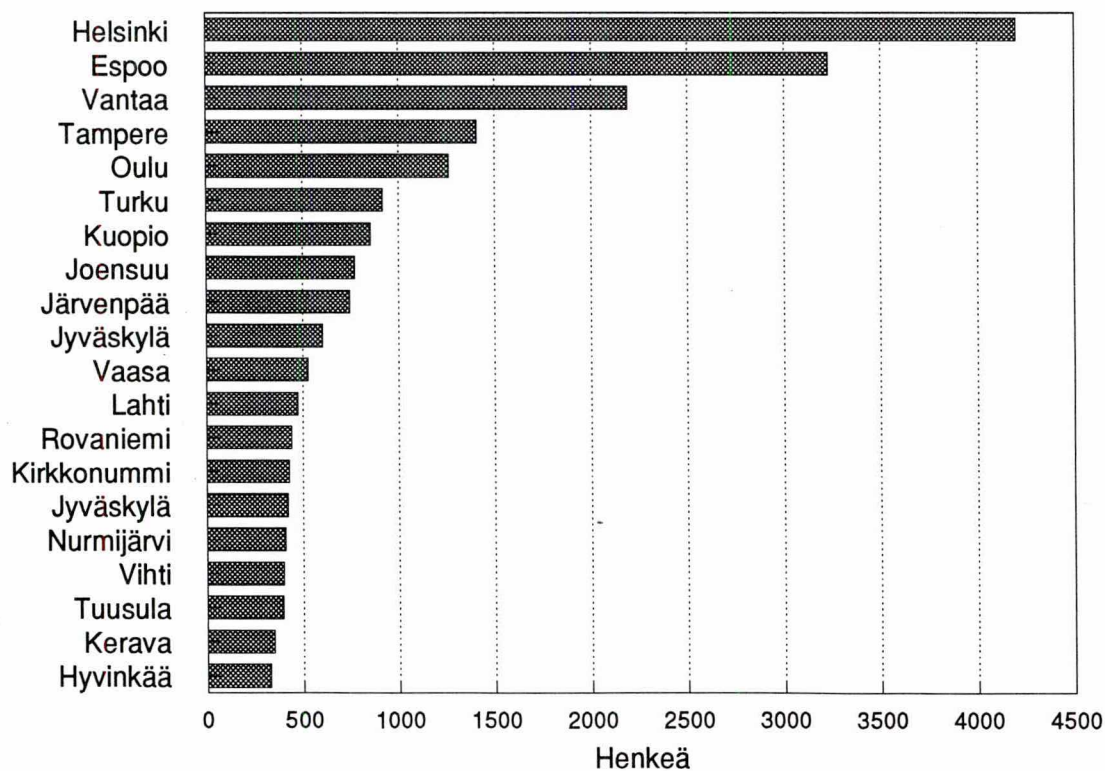


Väkilukuarvio kunnittain

Uppskattad befolkning kommunvis
31.12.1992

16.12.1992

Väkiluvultaan eniten kasvaneet kunnat



Maahanmuutto ja maassamuutto vähentynyt

Tilastokeskuksen arvion mukaan maahamme muuttaa tänä vuonna 14 000 henkilöä. Tämä on 5 000 vähemmän kuin viime vuonna. Maahanmuuttojen supistuminen on aiheuttanut myös väestönkasvun hidastumisen. Maastamuuttojen määrä (5 500) on myös supistunut. Nyt niitä on 500 vähemmän kuin viime vuonna. Kuntien välisten muuttojen määrä on 161 000, mikä on 22 500 vähemmän vuotta aiemmasta.

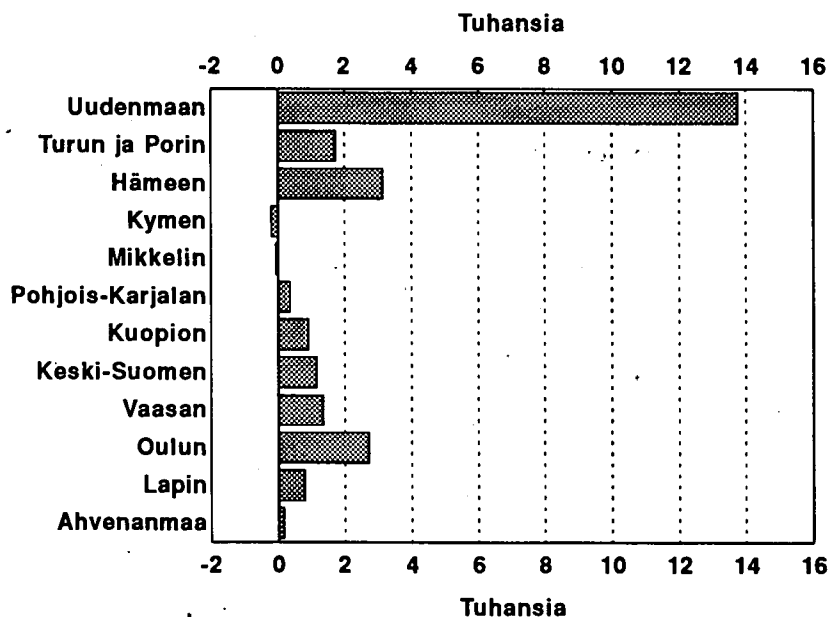
Maamme väkiluku on vuodenvaihteessa 5 054 700 henkeä. Väestö on kasvanut vuoden aikana 25 700, mikä on 4 800 vähemmän kuin vuonna 1991. Tänä vuonna väestö kasvoi 0,5 %. Väestömäärä kasvoi kaikissa muissa paitsi Kymen ja Mikkelin lääneissä.

Tänä vuonna syntyy 66 700 lasta. Syntyvyys on kohonnut, sillä viime vuonna lapsia syntyi 1 300 vähemmän. Kuolleiden määrä (49 500) on 200 suurempi kuin viime vuonna.

Avioliittoa solmitaan 24 000 ja avioeroja myönnetään 13 000. Solmittujen avioliittojen määrä laski 700:lla ja avioerojen määrä pysyi ennallaan.

Väestöltään eniten kasvanut kunta on Helsinki ja eniten supistunut Imatra. Suhteellisesti eniten kasvoi Limingan väestö ja suhteellisesti eniten väheni Kivijärven väestö.

Väkiluvun muutos lääneittäin 1992



Tilastokeskus

Immigrationen och omflyttningen inom landet har minskat

Enligt Statistikcentralens bedömning flyttar det i år 14 000 personer till vårt land. Det är cirka 5 000 personer mindre än i fjol. Också folkökningen har blivit långsammare, då immigrationen minskat. Emigrationen (5 500) har gått ned och är i antal uppskattningsvis 500 lägre än i fjol. Antalet flyttningar mellan kommunerna är omkring 161 000, dvs. 22 500 lägre än året förut.

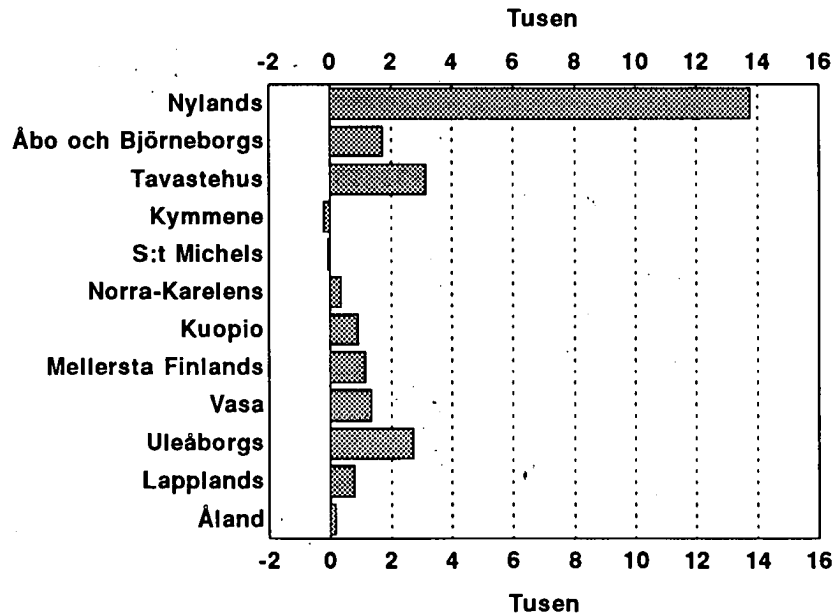
Vid årsskiftet uppgår folkmängden i landet till 5 054 700 personer. Befolkningen har ökat med omkring 25 700 under året, alltså med 4 800 personer mindre än i fjol. Folkökningen är 0,5 procent. Befolkningen ökar i alla län utom i Kymmene och S:t Michels län.

Det föds uppskattningsvis 66 700 barn. Nativiteten har gått upp: förra året föddes det 1 300 barn mindre. Antalet döda (49 500) stiger med 200 jämfört med 1991.

Antalet ingångna äktenskap är uppskattningsvis 24 000, antalet äktenskapsskillnader 13 000. Antalet äktenskap sjunker med 700 och antalet äktenskapsskillnader är oförändrat.

Befolkningen ökar mest i Helsingfors och minst i Imatra. Proportionellt ökar befolkningen mest i Limingo och minst i Kivijärvi.

Förändring av folkmängd länsvis 1992



Statistikcentralen

ARVIO PERUSTUU VÄESTÖN MUUTOSTEN TAMMI-MARRASKUUN ENNAKKOTIETOIHIN.
SKATTNING BASERAR SIG PÅ FÖRHANDSUPPGIFTER OM BEFOLKNINGSFÖRÄNDRINGAR
FÖR JANUARI-NOVEMBER.

LÄÄNIEN JA SUURIMPIEN KAUPUNKIEN VÄKILUKUARVIO 31.12.1992
UPPSKATTAD FOLKMÄNGD I LÄNEN OCH I DE STÖRSTA STÄDERNA 31.12.1992

LÄÄNI LÄN	VÄKILUKU 31.12. FOLKMÄNGD 31.12.		MUUTOS FÖRÄNDRING	
	1992	1991	1992	1991
KOKO MAA - HELA LANDET	5054747	5029002	25745	30524
UUDENMAAN LÄÄNI - NYLANDS LÄN	1277800	1264048	13752	16007
TURUN JA PORIN LÄÄNI - ÅBO OCH BJÖRNEBORGS LÄN	731792	730076	1716	1919
HÄMEEN LÄÄNI - TAVASTEHUS LÄN	688355	685220	3135	3632
KYMEN LÄÄNI - KYMENE LÄN	335093	335298	-205	139
MIKKELIN LÄÄNI - S:T MICHELS LÄN	207875	207936	-61	-287
POHJOIS-KARJALAN LÄÄNI - NORRA KARELENS LÄN	177803	177449	354	613
KUOPION LÄÄNI - KUOPIO LÄN	258712	257808	904	1027
KESKI-SUOMEN LÄÄNI - MELLERSTA FINLANDS LÄN	255879	254732	1147	1907
VAASAN LÄÄNI - VASA LÄN	448363	447022	1341	1337
OULUN LÄÄNI - ULEÅBORGS LÄN	445632	442914	2718	3009
LAPIN LÄÄNI - LAPPLANDS LÄN	202434	201652	782	978
AHVENANMAAN MAAKUNTA - LANDSKAPET ÅLAND	25008	24847	161	243
<hr/>				
SUURIMMAT KAUPUNGIT DE STÖRSTA STÄDERNA				
HELSINKI - HELSINGFORS	501741	497542	4199	5142
ESPOO - ESBO	178899	175670	3229	3041
TAMPERE - TAMMERFORS	175202	173797	1405	1237
TURKU - ÅBO	160320	159403	917	223
VANTAA - VANDA	159462	157274	2188	2341
OULU - ULEÅBORG	103540	102280	1260	901
LAHTI - LAHTIS	93887	93414	473	263
KUOPIO	82448	81593	855	980
PORI - BJÖRNEBORG	76368	76432	-65	75
JYVÄSKYLÄ	67629	67026	603	500

ARVIOITU VÄKILUKU 31.12.1992 - UPPSKATTAD FOLKMÄNGD DEN 31.12.1992

ALUE OMRÅDE	VÄKILUKU 31.12. FOLKMÄNGD 31.12.		MUUTOS 1992 FÖRÄNDRING 1992	
	1992	1991	LUKU ANTAL	%
KOKO MAA - HELA LANDET	5054747	5029002	25745	0.5
KAUPUNGIT - STÄDER	3156799	3136624	20175	0.6
MUUT KUNNAT - ÖVRIGA KOMMUNER	1897948	1892378	5570	0.3
UUDENMAAN LÄÄNI - NYLANDS LÄN	1277800	1264048	13752	1.1
KAUPUNGIT - STÄDER	1049401	1037766	11635	1.1
PÄÄKAUPUNKISEUTU - HUVEDSTADSOMRÅDE	848253	838434	9819	1.2
HELSINKI-HELSINGFORS	501741	497542	4199	0.8
ESPOO-ESBO	178899	175670	3229	1.8
HANKO-HANGÖ	11306	11370	-64	-0.6
HYVINKÄÄ-HYVINGE	40679	40351	328	0.8
JÄRVENPÄÄ-TRÄSKÄNDA	33192	32446	746	2.3
KARJAA-KARIS	8929	8938	-9	-0.1
KARKKILA-HÖGFORS	9056	9077	-21	-0.2
KAUNIAINEN-GRANKULLA	8150	7948	202	2.5
KERAVA-KERVO	28352	28006	346	1.2
LOHJA-LOJO	14873	14772	101	0.7
LOVIISA-LOVISA	8267	8319	-52	-0.6
ORIMATTILA	14420	14251	169	1.2
PORVOO-BORGÅ	20581	20385	196	1.0
TAMMISAARI-EKENÄS	11493	11417	76	0.7
VANTAA-VANDA	159462	157274	2188	1.4
MUUT KUNNAT - ÖVRIGA KOMMUNER	228399	226282	2117	0.9
ARTJÄRVI-ARTSJÖ	1729	1725	4	0.3
ASKOLA	4343	4311	32	0.7
INKOO-INGÅ	4815	4813	2	0.0
KARJALOHJA-KARISLOJO	1396	1408	-12	-0.9
KIRKKONUMMI-KYRKSLÄTT	26490	26062	428	1.6
LAPINJÄRVI-LAPPTRÄSK	3328	3361	-33	-1.0
LILJENDAL	1539	1540	-1	-0.1
LOHJAN KUNTA-LOJO KOMMUN	18806	18802	4	0.0
MYRSKYLÄ-MÖRSKOM	2068	2066	2	0.1
MÄNTSÄLÄ	15258	15051	207	1.4
NUMMI-PUSULA	5744	5769	-25	-0.4
NURMIJÄRVI	29092	28684	408	1.4
PERNAJA-PERNÄ	3802	3751	51	1.3
POHJA-POJO	5182	5226	-44	-0.8
PORNAINEN-BORGNÄS	3465	3396	69	2.0
PORVOON MLK-BORGÅ LK	21971	21976	-5	-0.0
PUKKILA	1866	1856	10	0.5
RUOTSINPYHTÄÄ-STRÖMFORS	3323	3324	-1	-0.0
SAMMATTI	1213	1226	-13	-1.1
SIPOO-SIBBO	15020	14893	127	0.9
SIUNTIO-SJUNDEÅ	4441	4343	98	2.3
TENHOLA-TENALA	3110	3090	20	0.6
TUUSULA-TUSBY	28168	27774	394	1.4
VIHTI-VICHTIS	22231	21835	396	1.8
TURUN JA PORIN LÄÄNI - ÅBO OCH BJÖRNEBORGS LÄN	731792	730076	1716	0.2
KAUPUNGIT - STÄDER	438086	437042	1044	0.2
TURKU-ÅBO	160320	159403	917	0.6
HARJAVALTA	8569	8623	-54	-0.6
HUITTINEN	9489	9521	-32	-0.3
IKAALINEN-IKALIS	8153	8219	-66	-0.8
KANKAANPÄÄ	13600	13491	109	0.8
KOKEMÄKI-KUMO	9366	9418	-52	-0.5
LAITILA	9303	9355	-52	-0.6

ARVIOITU VÄKILUKU 31.12.1992 - UPPSKATTAD FOLKMÄNGD DEN 31.12.1992

ALUE OMRÅDE	VÄKILUKU 31.12. FOLKMÄNGD 31.12.		MUUTOS 1992 FÖRÄNDRING 1992	
	1992	1991	LUKU ANTAL	%
LOIMAA	7202	7192	10	0.1
NAANTALI-NÄDENDAL	11629	11572	57	0.5
PARAINEN-PARGAS	12219	12165	54	0.4
PARKANO	8419	8425	-6	-0.1
PORI-BJÖRNEBORG	76368	76432	-65	-0.1
RAISIO-RESO	21503	21322	181	0.9
RAUMA-RAUMO	29787	29858	-72	-0.2
SALO	21952	21811	141	0.6
UUSIKAUPUNKI-NYSTAD	14381	14449	-68	-0.5
VAMMALA	15827	15786	41	0.3
MUUT KUNNAT - ÖVRIGA KOMMUNER	293705	293034	671	0.2
ALASTARO	3345	3356	-11	-0.3
ASKAINEN-VILLNÄS	949	927	22	2.4
AURA	3192	3134	58	1.9
DRAGSFJÄRD	3893	3933	-40	-1.0
EURA	9619	9574	45	0.5
EURAJOKI-EURAAMINNE	6151	6125	26	0.4
HALIKKO	8552	8520	32	0.4
HONKAJOKI	2346	2369	-23	-1.0
HOUTSKARI-HOUTSKÄR	714	738	-24	-3.3
HÄMEENKYRÖ-TAVASTKYRO	9594	9505	89	0.9
INIÖ	257	254	3	1.3
JÄMIJÄRVI	2406	2402	4	0.2
KAAKUNA-S:T KARINS	18475	18397	78	0.4
KALANTI	3917	3944	-28	-0.7
KARINAINEN	2421	2396	25	1.1
KARVIA	3327	3326	1	0.0
KEMIÖ-KIMITO	3486	3474	12	0.3
KIHNIÖ	2705	2752	-47	-1.7
KIIKALA	1992	2022	-30	-1.5
KIIKOINEN	1406	1420	-14	-1.0
KISKO	2062	2071	-9	-0.4
KIUKAINEN	3899	3865	34	0.9
KODISJOKI	589	576	13	2.3
KORPPOO-KORPO	1104	1114	-10	-0.9
KOSKI TL	2767	2788	-21	-0.7
KULLAA	1763	1728	35	2.0
KUSTAVI-GUSTAVS	1125	1146	-21	-1.8
KUUSJOKI	1851	1888	-37	-2.0
KÖYLIÖ-KJULO	3272	3304	-32	-1.0
LAPPI	3457	3454	3	0.1
LAVIA	2649	2704	-55	-2.0
LEMU	1348	1336	12	0.9
LIETO-LUNDO	12518	12356	162	1.3
LOIMAAN KUNTA-				
LOIMAA KOMMUN	6444	6499	-55	-0.8
LUVIA	3433	3413	20	0.6
MARTTILA	2269	2289	-20	-0.9
MASKU	4857	4771	86	1.8
MELLILÄ	1373	1371	2	0.2
MERIKARVIA-SASTMOLA	4174	4173	1	0.0
MERIMASKU	1235	1219	16	1.4
MIETOINEN	1700	1673	27	1.6
MOUHIJÄRVI	2882	2893	-11	-0.4
MUURLA	1357	1364	-7	-0.5
MYNÄMÄKI	6111	6065	46	0.8
NAKKILA	6316	6351	-35	-0.6
NAUVO-NAGU	1458	1462	-4	-0.3
NOORMARKKU-NORRMARK	6427	6361	66	1.0
NOUSIAINEN-NOUSIS	4087	4046	41	1.0
ORIPÄÄ	1415	1424	-9	-0.6
PAIMIO-PEMAR	9746	9700	46	0.5
PERNIÖ-BJÄRNA	6517	6547	-30	-0.5
PERTTELI	3631	3598	33	0.9
PIIKKIÖ-PIKIS	6322	6235	87	1.4
POMARKKU-PÄMARK	2935	2946	-11	-0.4
PUNKALAUDUN	4089	4119	-30	-0.7
PYHÄRANTA	2421	2385	36	1.5
PÖYTYÄ	3749	3751	-2	-0.1
RAUMAN MLK-RAUMO LK	8561	8570	-9	-0.1

ARVIOITU VÄKILUKU 31.12.1992 - UPPSKATTAD FOLKMÄNGD DEN 31.12.1992

ALUE OMRÅDE	VÄKILUKU 31.12. FOLKMÄNGD 31.12.		MUUTOS 1992 FÖRÄNDRING 1992	
	1992	1991	ANTAL	%
RUSKO	2955	2909	46	1.6
RYMÄTTYLÄ-RIMITO	1910	1891	19	1.0
SAUVO-SAGU	2863	2832	31	1.1
SIIKAINEN	2291	2311	-20	-0.9
SOMERO	9916	9963	-47	-0.5
SUODENNIEMI	1529	1540	-11	-0.7
SUOMUSJÄRVI	1347	1363	-17	-1.2
SÄKYLÄ	5343	5308	35	0.7
SÄRKISALO-FINBY	854	850	4	0.5
TAIVASSALO-TÖVSALA	1950	1952	-2	-0.1
TARVASJOKI	1877	1864	13	0.7
ULVILA-ULVSBY	12763	12663	100	0.8
VAHTO	1766	1736	30	1.7
VAMPULA	1903	1901	2	0.1
VEHMAA	2780	2815	-35	-1.3
VELKUA	238	237	1	0.5
VILJAKKALA	1973	1960	13	0.7
VÄSTANFJÄRD	893	918	-25	-2.8
YLÄNE	2364	2366	-2	-0.1
ÄETSÄ	5528	5532	-4	-0.1
HÄMEEN LÄÄNI - TAVASTEHS LÄN	688355	685220	3135	0.5
KAUPUNGIT - STÄDER	440050	437680	2370	0.5
HÄMEENLINNA-TAVASTEHS	44015	43770	245	0.6
FORSSA	19736	19664	72	0.4
LAHTI-LAHTIS	93887	93414	473	0.5
MÄNTTÄ	7470	7484	-15	-0.2
NOKIA	26188	26173	15	0.1
ORIVESI	9168	9181	-13	-0.1
RIIHIMÄKI	25596	25298	298	1.2
TAMPERE-TAMMERFORS	175202	173797	1405	0.8
TOIJALA	8249	8167	82	1.0
VALKEAKOSKI	21435	21600	-166	-0.8
VIRRAT-VIRDOIS	9103	9132	-29	-0.3
MUUT KUNNAT - ÖVRIGA KOMMUNER	248306	247540	766	0.3
ASIKKALA	8783	8790	-7	-0.1
HATTULA	8983	8830	153	1.7
HAUHO	4067	4214	-147	-3.5
HAUSJÄRVI	8085	8045	40	0.5
HOLLOLA	20295	20154	141	0.7
HUMPPILA	2657	2686	-29	-1.1
JANAKKALA	15459	15445	14	0.1
JOKIOINEN-JOCKIS	5630	5581	49	0.9
JUUPAJOKI	2519	2530	-11	-0.4
KALVOLA	3558	3545	13	0.4
KANGASALA	21382	21214	168	0.8
KOSKI HL	2382	2352	30	1.3
KUHMALAHTI	1182	1162	20	1.7
KUOREVESI	3066	3118	-52	-1.7
KURU	2977	3028	-51	-1.7
KYLMÄKOSKI	2628	2629	-1	-0.0
KÄRKÖLÄ	5382	5405	-23	-0.4
LAMMI	5962	5962	0	0
LEMPÄÄLÄ	14885	14767	118	0.8
LOPPI	7514	7527	-13	-0.2
LUOPIOINEN	2573	2587	-14	-0.6
LÄNGELMÄKI	1974	1992	-18	-0.9
NASTOLA	15229	15295	-66	-0.4
PADASJOKI	4339	4380	-41	-0.9
PIRKKALA-BIRKALA	11605	11440	165	1.4
PÄLKÄNE	4050	4021	29	0.7
RENKO	2468	2467	1	0.0
RUOVESI	6028	6046	-18	-0.3
SAHALAHTI	2254	2258	-4	-0.2
TAMMELA	6096	5978	118	2.0

ARVIOITU VÄKILUKU 31.12.1992 - UPPSKATTAD FOLKMÄNGD DEN 31.12.1992

ALUE OMRÅDE	VÄKILUKU 31.12. FOLKMÄNGD 31.12.		MUUTOS 1992 FÖRÄNDRING 1992 LUKU	
	1992	1991	ANTAL	%
TUULOS	1655	1628	27	1.7
URJALA	6082	6109	-28	-0.5
VESILAHTI	3199	3155	44	1.4
VIIALA	5340	5300	40	0.7
VILPPULA	6367	6374	-7	-0.1
YLÖJÄRVI	18861	18724	137	0.7
YPÄJÄ	2790	2802	-12	-0.4
KYMEN LÄÄNI - KYMMENE LÄN	335093	335298	-205	-0.1
KAUPUNGIT - STÄDER	227790	227808	-18	-0.0
KOUVOLA	32222	32066	156	0.5
ANJALANKOSKI	18668	18764	-96	-0.5
HAMINA-FREDRIKSHAMN	10184	10103	81	0.8
IMATRA	33009	33228	-219	-0.7
KOTKA	56455	56515	-60	-0.1
KUUSANKOSKI	21740	21774	-34	-0.2
LAPPEENRANTA- VILLMANSTRAND	55512	55358	154	0.3
MUUT KUNNAT - ÖVRIGA KOMMUNER	107302	107490	-188	-0.2
ELIMÄKI	8683	8657	26	0.3
IITTI	7769	7860	-92	-1.2
JAALA	2051	2064	-13	-0.6
JOUTSENO	11910	11988	-78	-0.7
LEMI	3148	3128	20	0.6
LUUMÄKI	5643	5639	4	0.1
MIEHIKKÄLÄ	2754	2789	-35	-1.3
PARIKKALA	5180	5237	-57	-1.1
PYHTÄÄ-PYTTIS	5497	5465	32	0.6
RAUTJÄRVI	5360	5384	-24	-0.4
RUOKOLAHTI	6516	6450	66	1.0
SAARI	1825	1869	-44	-2.4
SAVITAIPALE	4712	4743	-31	-0.6
SUOMENNIEMI	969	966	3	0.3
TAIPALSAARI	4752	4705	47	1.0
UUKUNIEMI	655	676	-21	-3.1
VALKEALA	11562	11415	147	1.3
VEHKALAHTI-VECKELAX	12475	12535	-61	-0.5
VIROLAHTI	4118	4175	-57	-1.4
YLÄMAA	1724	1745	-21	-1.2
MIKKELIN LÄÄNI - S:T MICHELS LÄN	207875	207936	-61	-0.0
KAUPUNGIT - STÄDER	91133	90934	199	0.2
MIKKELI-S:T MICHEL	32280	32158	122	0.4
HEINOLA	16169	16227	-58	-0.4
PIEKSAÄMÄKI	13981	13992	-11	-0.1
SAVONLINNA-NYSLOTT	28703	28557	146	0.5
MUUT KUNNAT - ÖVRIGA KOMMUNER	116742	117002	-260	-0.2
ANTTOLA	1928	1952	-24	-1.2
ENONKOSKI	2218	2185	33	1.5
HARTOLA	4245	4270	-25	-0.6
HAUKIVUORI	2697	2704	-7	-0.2
HEINOLAN MLK-HEINOLA LK	6059	5995	64	1.1
HEINÄVESI	5247	5258	-11	-0.2
HIRVENSALMI	2838	2828	10	0.4
JOROINEN-JOROIS	6378	6399	-21	-0.3
JUVA	8336	8381	-45	-0.5
JÄPPILÄ	1791	1820	-29	-1.6

ARVIOITU VÄKILUKU 31.12.1992 - UPPSKATTAD FOLKMÄNGD DEN 31.12.1992

ALUE OMRÅDE	VÄKILUKU 31.12. FOLKMÄNGD 31.12.		MUUTOS 1992 FÖRÄNDRING 1992 LUKU	
	1992	1991	ANTAL	%
KANGASLAMPPI	1825	1832	-7	-0.4
KANGASNIEMI	7252	7228	24	0.3
KERIMÄKI	6571	6510	61	0.9
MIKKELIN MLK- S:T MICHELS LK	11737	11649	88	0.8
MÄNTYHARJU	7647	7729	-83	-1.1
PERTUNMAA	2390	2415	-25	-1.0
PIEKSÄMÄEN MLK- PIEKSÄMÄKI LK	6834	6900	-66	-1.0
PUNKAHARJU	4647	4689	-42	-0.9
PUUMALA	3352	3398	-46	-1.4
RANTASALMI	5155	5153	2	0.0
RISTIINA	5291	5313	-22	-0.4
SAVONRANTA	1587	1612	-25	-1.6
SULKAVA	3863	3900	-37	-1.0
SYSMÄ	5493	5495	-2	-0.0
VIRTASALMI	1362	1387	-25	-1.8
POHJOIS-KARJALAN LÄÄNI - NORRA KARELENS LÄN	177803	177449	354	0.2
KAUPUNGIT - STÄDER	97594	97083	511	0.5
JOENSUU	48954	48182	772	1.6
KITEE	11284	11302	-18	-0.2
LIEKSA	17315	17396	-82	-0.5
NURMES	10882	10945	-63	-0.6
OUTOKUMPU	9159	9258	-99	-1.1
MUUT KUNNAT - ÖVRIGA KOMMUNER	80210	80366	-157	-0.2
IENO	7652	7699	-47	-0.6
ILOMANTSI-ILOMANTS	7929	7999	-70	-0.9
JUUKA	7294	7329	-35	-0.5
KESÄLAHTI	3183	3182	1	0.0
KIIHTELYSVAARA	2728	2749	-21	-0.8
KONTIOLAHTI	10690	10645	45	0.4
LIPERI	11617	11516	101	0.9
POLVIJÄRVI	5944	6010	-66	-1.1
PYHÄSELKÄ	7011	6878	133	1.9
RÄÄKKYLÄ	3446	3509	-63	-1.8
TOHMAJÄRVI	5769	5805	-36	-0.6
TUUPOVAARA	2640	2676	-36	-1.4
VALTIMO	3515	3561	-46	-1.3
VÄRTSILÄ	793	808	-15	-1.9
KUOPION LÄÄNI - KUOPIO LÄN	258712	257808	904	0.4
KAUPUNGIT - STÄDER	139709	138843	866	0.6
KUOPIO	82448	81593	855	1.0
IISALMI-IDENSALMI	23989	23925	64	0.3
SUONENJOKI	8718	8718	0	0
VARKAUS	24554	24607	-53	-0.2
MUUT KUNNAT - ÖVRIGA KOMMUNER	119003	118965	38	0.0
JUANKOSKI	6507	6541	-34	-0.5
KAAVI	4222	4222	-0	-0.0
KARTTULA	3518	3476	42	1.2
KEITELE	3298	3306	-8	-0.2
KIURUVESI	11382	11411	-29	-0.3
LAPINLAHTI	8110	8110	0	0
LEPPÄVIRTA	11687	11678	9	0.1
MAANINKA	4137	4134	3	0.1
NILSIÄ	7541	7552	-11	-0.1

ARVIOITU VÄKILUKU 31.12.1992 - UPPSKATTAD FOLKMÄNGD DEN 31.12.1992

ALUE OMRÅDE	VÄKILUKU 31.12. FOLKMÄNGD 31.12.		MUUTOS 1992 FÖRÄNDRING 1992 LUKU	
	1992	1991	ANTAL	%
PIELAVESI	6641	6656	-15	-0.2
RAUTALAMPI	4351	4392	-41	-0.9
RAUTAVAARA	2903	2928	-25	-0.9
SIILINJÄRVI	19142	18925	217	1.1
SONKAJÄRVI	5936	5978	-42	-0.7
TERVO	2212	2228	-17	-0.7
TUUSNIEMI	3555	3570	-15	-0.4
VARPAISJÄRVI	3527	3527	0	0
VEHMERSALMI	2353	2323	30	1.3
VESANTO	3226	3250	-24	-0.7
VIEREMÄ	4757	4758	-1	-0.0
KESKI-SUOMEN LÄÄNI - MELLERSTA FINLANDS LÄN	255879	254732	1147	0.5
KAUPUNGIT - STÄDER	130303	129611	692	0.5
JYVÄSKYLÄ	67629	67026	603	0.9
JÄMSÄ	13006	12895	111	0.9
JÄMSÄNKOSKI	8103	8122	-19	-0.2
KEURUU	12688	12690	-2	-0.0
SAARIJÄRVI	10811	10740	71	0.7
SUOLAHTI	6083	6167	-84	-1.4
ÄÄNEKOSKI	11982	11971	11	0.1
MUUT KUNNAT - ÖVRIGA KOMMUNER	125576	125121	455	0.4
HANKASALMI	6008	6088	-80	-1.3
JOUTSA	4615	4680	-65	-1.4
JYVÄSKYLÄN MLK- JYVÄSKYLÄ LK	29700	29281	419	1.4
KANNONKOSKI	1924	1923	1	0.1
KARSTULA	5606	5594	12	0.2
KINNULA	2332	2321	11	0.5
KIVIJÄRVI	1908	1983	-75	-3.8
KONGINKANGAS	1622	1636	-14	-0.9
KONNEVESI	3411	3451	-40	-1.1
KORPILAHTI	5222	5156	66	1.3
KUHMOINEN	3336	3362	-26	-0.8
KYYJÄRVI	1952	1985	-33	-1.7
LAUKAA	16212	16031	181	1.1
LEIVONMÄKI	1378	1363	15	1.1
LUHANKA	1126	1146	-20	-1.7
MULTIA	2340	2380	-40	-1.7
MUURAME	6963	6834	129	1.9
PETÄJÄVESI	3812	3821	-9	-0.2
PIHTIPUDAS	5660	5661	-1	-0.0
PYLKÖNMÄKI	1273	1280	-7	-0.5
SUMIAINEN	1401	1414	-13	-0.9
SÄYNÄTSALO	3637	3574	63	1.8
TOIVAKKA	2520	2504	16	0.7
UURAINEN	3029	3013	16	0.5
VIITASAARI	8587	8640	-53	-0.6
VAASAN LÄÄNI - VASA LÄN	448363	447022	1341	0.3
KAUPUNGIT - STÄDER	224542	223589	953	0.4
VAASA-VASA ALAJÄRVI	54289	53764	525	1.0
ALAVUS	9699	9647	52	0.5
ALAVUS	10536	10588	-52	-0.5
KANNUS	6169	6168	1	0.0
KASKINEN-KASKÖ	1743	1745	-2	-0.1
KAUHAVA	8643	8634	9	0.1
KOKKOLA-KARLEBY	34945	34748	197	0.6
KRISTIINANKAUPUNKI- KRISTINESTAD	8838	8870	-32	-0.4

ARVIOITU VÄKILUKU 31.12.1992 - UPPSKATTAD FOLKMÄNGD DEN 31.12.1992

ALUE OMRÅDE	VÄKILUKU 31.12. FOLKMÄNGD 31.12.		MUUTOS 1992 FÖRÄNDRING 1992 LUKU	
	1992	1991	ANTAL	%
KURIKKA	11230	11290	-61	-0.5
LAPUA-LAPPO	14562	14576	-14	-0.1
PIETARSAARI-JAKOBSTAD	19977	19954	23	0.1
SEINÄJOKI	28359	28106	253	0.9
UUSIKAARLEPPY-NYKARLEBY	7739	7721	18	0.2
ÄHTÄRI-ETSERI	7815	7778	37	0.5
MUUT KUNNAT - ÖVRIGA KOMMUNER	223821	223433	388	0.2
ALAHÄRMÄ	5422	5427	-6	-0.1
EVIJÄRVI	3328	3325	3	0.1
HALSUA	1652	1644	8	0.5
HIMANKA	3379	3364	15	0.5
ILMAJOKI	12105	12127	-22	-0.2
ISOJOKI-STORA	2884	2863	21	0.7
ISOKYRÖ-STORKYRO	5409	5376	33	0.6
JALASJÄRVI	9850	9841	9	0.1
JURVA	5293	5318	-25	-0.5
KARIJOKI-BÖTOM	1961	1943	18	0.9
KAUHAJOKI	15646	15704	-58	-0.4
KAUSTINEN-KAUSTBY	4534	4518	16	0.4
KORSNÄS	2340	2321	19	0.8
KORTESJÄRVI	2792	2793	-1	-0.0
KRUUNUPYY-KRONOBY	7097	7079	18	0.2
KUORTANE	4898	4916	-18	-0.4
KÄLVIÄ-KELVIA	4636	4628	8	0.2
LAIHIA-LAIHELA	7638	7625	13	0.2
LAPPAJÄRVI	4475	4478	-3	-0.1
LEHTIMÄKI	2332	2335	-3	-0.1
LESTIJÄRVI	1101	1098	3	0.3
LOHTAJA-LOCHTEÄ	3036	3027	9	0.3
LUOTO-LARSMO	3818	3741	77	2.1
MAALAHTI-MALAX	5900	5932	-32	-0.5
MAKSAMAA-MAXMO	1160	1161	-1	-0.1
MUSTASAARI-KORSHOLM	16183	16144	39	0.2
NURMO	9581	9318	263	2.8
NÄRPIÖ-NÄRPES	10355	10426	-72	-0.7
ORAVAINEN-ORAVAIS	2433	2473	-40	-1.6
PEDERSÖRE	10107	10003	104	1.0
PERHO	3416	3402	14	0.4
PERÄSEINÄJOKI	4127	4134	-7	-0.2
SOINI	3034	3027	7	0.2
TEUVA-ÖSTERMARK	7327	7382	-55	-0.7
TOHOLAMPI	4088	4077	11	0.3
TÖYSÄ	3216	3193	23	0.7
ULLAVA	1139	1134	5	0.5
VETELI-VETIL	4089	4059	30	0.7
VIMPELI	3823	3838	-15	-0.4
VÄHÄKYRÖ-LILLKYRO	5021	4999	22	0.4
VÖYRI-VÖRÄ	3830	3849	-19	-0.5
YLIHÄRMÄ	3310	3298	12	0.4
YLISTARO	6058	6093	-35	-0.6
OULUN LÄÄNI - ULEÅBORGS LÄN	445632	442914	2718	0.6
KAUPUNGIT - STÄDER	212996	211470	1526	0.7
OULU-ULEÅBORG	103540	102280	1260	1.2
HAAPAJÄRVI	8608	8531	77	0.9
KAJAANI-KAJANA	36697	36561	136	0.4
KUHMO	12762	12805	-43	-0.3
NIVALA	11358	11343	15	0.1
OULAINEN	8398	8400	-2	-0.0
RAAHE-BRAHESTAD	18233	18266	-33	-0.2
YLIVIESKA	13399	13284	115	0.9
MUUT KUNNAT - ÖVRIGA KOMMUNER	232636	231444	1192	0.5

ARVIOITU VÄKILUKU 31.12.1992 - UPPSKATTAD FOLKMÄNGD DEN 31.12.1992

ALUE OMRÅDE	VÄKILUKU 31.12. FOLKMÄNGD 31.12.		MUUTOS 1992 FÖRÄNDRING 1992 LUKU	
	1992	1991	ANTAL	%
ALAVIESKA	3065	3060	5	0,2
HAAPAVESI	8339	8291	48	0,6
HAILUOTO-KARLÖ	954	946	8	0,8
HAUKIPUDAS	14130	13977	153	1,1
HYRYNSALMI	3997	4033	-36	-0,9
II	6085	5995	90	1,5
KALAJOKI	9481	9416	65	0,7
KEMPELE	10355	10076	279	2,8
KESTILÄ	1992	2003	-11	-0,5
KIIMINKI	8964	8779	185	2,1
KUIVANIEMI	2327	2368	-41	-1,7
KUUSAMO	18442	18281	161	0,9
KÄRSÄMÄKI	3581	3603	-22	-0,6
LIMINKA-LIMINGO	5187	5013	174	3,5
LUMIJOKI	1659	1626	33	2,0
MERIJÄRVI	1473	1473	0	0
MUHOS	7754	7651	103	1,4
OULUNSALO	6794	6709	85	1,3
PALTAMO	4962	4994	-32	-0,6
PATTIJOKI	5879	5841	38	0,7
PIIPPOLA	1478	1489	-11	-0,7
PUDASJÄRVI	11189	11234	-45	-0,4
PULKKILA	2016	2039	-23	-1,1
PUOLANKA	4484	4530	-46	-1,0
PYHÄJOKI	3824	3786	38	1,0
PYHÄJÄRVI	7593	7605	-12	-0,2
PYHÄNTÄ	2117	2113	4	0,2
RANTSILA	2305	2300	5	0,2
REISJÄRVI	3624	3633	-9	-0,2
RISTIJÄRVI	2099	2124	-25	-1,2
RUUKKI	5074	5075	-1	-0,0
SIEVI	4730	4732	-2	-0,0
SIKAJOKI	1546	1506	40	2,6
SOTKAMO	11592	11600	-8	-0,1
SUOMUSSALMI	12351	12433	-83	-0,7
TAIVALKOSKI	5655	5636	19	0,3
TEMMES	714	722	-8	-1,1
TYRNÄVÄ	3849	3801	48	1,3
UTAJÄRVI	3623	3632	-9	-0,2
VAALA	4496	4499	-3	-0,1
VIHANTI	3871	3869	2	0,1
VUOLIJOKI	3065	3110	-45	-1,5
YLI-II	2486	2448	38	1,6
YLIKIIMINKI	3434	3393	41	1,2
LAPIN LÄÄNI - LAPPLANDS LÄN	202434	201652	782	0,4
KAUPUNGIT - STÄDER	94846	94488	358	0,4
ROVANIEMI	34394	33954	440	1,3
KEMI	25158	25244	-86	-0,3
KEMIJÄRVI	12132	12257	-125	-1,0
TORNIO-TORNEA	23162	23033	129	0,6
MUUT KUNNAT - ÖVRIGA KOMMUNER	107589	107164	425	0,4
ENONTEKIÖ-ENONTEKIS	2478	2504	-26	-1,1
INARI-ENARE	7789	7681	108	1,4
KEMINMAA	9400	9258	142	1,5
KITTILÄ	6228	6208	20	0,3
KOLARI	4711	4719	-8	-0,2
MUONIO	2805	2820	-15	-0,5
PELKOSENNIEMI	1468	1483	-15	-1,0
PELLO	5653	5680	-27	-0,5
POSIO	5436	5452	-17	-0,3
RANUA	5765	5706	59	1,0
ROVANIEMEN MLK- ROVANIEMI LK	21037	20836	201	1,0
SALLA	6145	6176	-31	-0,5

ARVIOITU VÄKILUKU 31.12.1992 - UPPSKATTAD FOLKMÄNGD DEN 31.12.1992

ALUE OMRÅDE	VÄKILUKU 31.12. FOLKMÄNGD 31.12.		MUUTOS 1992 FÖRÄNDRING 1992 LUKU	
	1992	1991	ANTAL	%
SAVUKOSKI	1762	1763	-1	-0.1
SIMO	4286	4279	7	0.2
SODANKYLÄ	10680	10667	13	0.1
TERVOLA	4173	4177	-5	-0.1
UTSJOKI	1530	1531	-1	-0.1
YLITORNIO-ÖVERTORNEÅ	6245	6224	21	0.3
AHVENANMAAN MAAKUNTA - LANDSKAPET ÅLAND	25008	24847	161	0.6
KAUPUNGIT - STÄDER	10348	10310	38	0.4
MAARIANHAMINA-MARIEHAMN	10348	10310	38	0.4
MUUT KUNNAT - ÖVRIGA KOMMUNER	14660	14537	123	0.8
BRÄNDÖ	525	532	-7	-1.2
ECKERÖ	838	822	16	2.0
FINSTRÖM	2234	2220	14	0.6
FÖGLÖ	603	607	-4	-0.7
GETA	471	472	-1	-0.2
HAMMARLAND	1292	1261	31	2.4
JOMALA	3124	3069	55	1.8
KUMLINGE	448	453	-6	-1.2
KÖKAR	303	303	0	0
LEMLAND	1359	1333	26	2.0
LUMPARLAND	327	325	2	0.7
SALTVIK	1665	1655	10	0.6
SOTTUNGA	129	129	0	0
SUND	948	959	-11	-1.1
VÄRDÖ	394	397	-3	-0.8



PL-PB 504
00101 Helsinki-Helsingfors

Väkilukuarvio kunnittain

Uppskattad befolkning kommunvis
31.12.1992

SVT Suomen Virallinen Tilasto
Finlands Officiella Statistik
Official Statistics of Finland

Statistics Finland

Population
1992:13

Tiedustelut - Förfrågningar:

Väestötilasto (90) 1734 3510

Julkaisujen myynti:

Försäljning:

Hinta – Pris

Tilastokeskus
PL 504
00101 Helsinki
Puh. (90) 173 41

Statistikcentralen
PB 504
00101 Helsingfors
Tel. (90) 173 41

45 mk

ISSN 0784-8447
= Väestö
ISSN 0785-4838