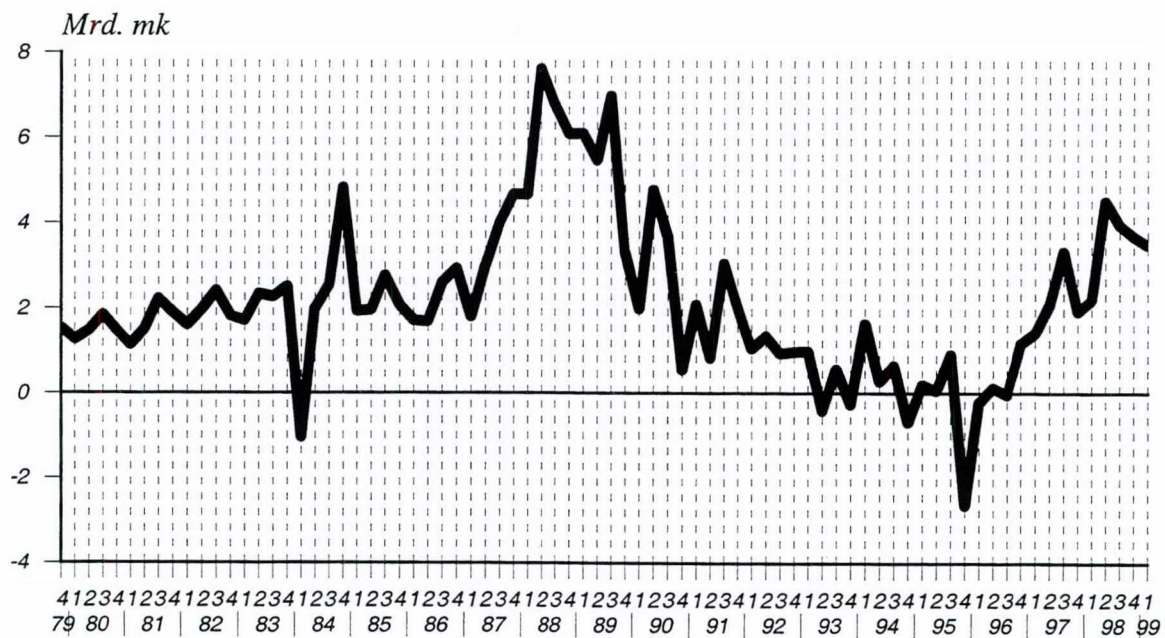


# Luottokanta

1999, 1.neljännes

Lisätietoja - Förfrågningar: Jarkko Pasanen ja Kerttu Helin  
Vastaava tilastojohtaja - Ansvarig statistikdirektör: Markku Suur-Kujala

Asuntoluottojen\*) muutos edellisestä neljänneksestä vuosina 1979-1999, Mrd. mk



\*) luotonantajina rahoitus- ja vakuutuslaitokset, valtio ja sosiaaliturvarahastot

## *Luottokantatilaston muutokset vuoden 1999 alusta lukien*

### *Euromääräiset luotot tulivat*

Vuoden 1999 alusta luottokantatilastoissa luotot jaotellaan euromääräisiin ja muun valuutan määräisiin luottoihin, mikä tarkoittaa että aikaisempi jako markkaluottoihin ja muun valuutan määräisiin luottoihin muuttuu. Muutos näkyy luottokantatiedoissa siten, että kaikki euroalueeseen kuuluvien valuuttojen määräiset luotot ovat euromääräisiä luottoja. Pääosa euromääräisistä luotoista on entisiä markkaluottoja. Loppuosa käsittää muiden euroalueen valuuttojen määräiset luotot, jotka siirtyivät muun valuutan määräisistä luotoista euromääräisiin.

Käytännössä muutos näkyy niissä taulukoissa, joissa euromääräiset ja muun valuutan määräiset luotot on eritelty. Tässä julkaisussa muutos koskee taulukkoja 1.2 ja 1.3. Lisäksi luottokantatilaston euro- ja muun valuutan määräiset luotot eivät ole vuoden 1999 alusta lähtien vertailukelpoisia aiempien markka- ja valuuttamääräisten lukujen kanssa.

*Muutos ei vaikuta luottokannan euro- ja muun valuutan määräisiin yhteenlaskettuihin lukuihin eikä näiden aikasarjoihin.*

### *Valtion luotonannossa sektorimuutos*

Valtion luottokantatiedoissa tehtiin noin 3,5 miljardin markan luotonsaajasektorin muutos vuoden 1999 alussa. Luottokantatilasto 1999 ensimmäisen neljänneksen julkaisussa muutos näkyy voittoa tavoittelemattomien yhteisöjen luottokannan pienenemisenä ja yritysten luottokannan vastaavana kasvuna (taulukko 3.1). Muutos vaikuttaa myös toimialoittaisissa luottokantatiedoissa siten, että verrattuna edelliseen neljännekseen toimialan K ja valtion luotonanto kaikkiaan on kasvanut vastaavasti (taulukko 3.2). Lisäksi muutos heijastuu valtion asuntoluottokantatietoihin, joissa voittoa tavoittelemattomien yhteisöjen asuntoluottokantaa siirtyi yritysten luottokantaan edelliseen neljännekseen verrattaessa (taulukko 5.2).

Sektorisiirron takia luottokantatilastossa olevat valtion luottokantatiedot eivät ole vertailukelpoisia aiempien lukujen kanssa. Muutoksen vaikutus luottokantatilastoon on kertaluontoinen.

# Sisällysluettelo

Sivu

|                       |   |
|-----------------------|---|
| <b>Asetelma</b> ..... | 2 |
| <b>Kuviot</b> .....   | 3 |

## Taulukot:

|  |    |
|--|----|
| <b>1. Luotonanto vaaderyhmittäin</b>   |    |
| 2.2 Luotonsaajasektoreittain .....   | 4  |
| 2.3 Luotonsaajatoimialoittain  |    |
| <b>2. Uudet luotot neljänneksen aikana</b>   |    |
| 2.1 Luotonantaja- ja luotonsaajasektoreittain .....  | 6  |
| 2.3 Luotonantajasektoreittain ja luotonsaajatoimialoittain   |    |
| <b>3. Luottokanta neljänneksen lopussa</b>   |    |
| 3.1 Luotonantaja- ja luotonsaajasektoreittain .....  | 8  |
| 3.2 Luotonantajasektoreittain ja luotonsaajatoimialoittain   |    |
| <b>4. Sijoitusomaisuusjoukkovelkakirjalainat</b>   |    |
| 4.2 Luotonantajan ja liikkeeseenlaskijan sektorin mukaan .....   | 10 |
| 4.3 Luotonantajasektoreittain ja liikkeeseenlaskijan toimialan mukaan  |    |
| <b>5. Asunto- ja kulutusluotot</b>   |    |
| 5.1 Neljänneksittäin .....   | 12 |
| 5.2 Asuntoluottokanta luotonantaja- ja luotonsaajasektorin mukaan  |    |
| 5.2.1 Uudet asuntoluotot luotonantaja- ja luotonsaajasektorin mukaan   |    |
| 5.3 Kotitalouksien asunto- ja kulutusluottokanta luotonantaja- ja luotonsaajasektoreittain   |    |
| 5.3.1 Kotitalouksien uudet asunto- ja kulutusluotot  |    |
| <b>9. Ulkomailta Suomeen myönnetty pitkääikaiset luotot vaaderyhmittäin ja luotonsaajasektoreittain neljänneksen lopussa .....</b> | 17 |

**Asetelma 1.**  
**Rahoitus- ja vakuutuslaitosten, valtion ja sosiaaliturvarahastojen luottokanta neljänneksen lopussa**  
(M% = prosenttimuutos edellisen vuoden vastaavasta neljänneksestä, R% = rakenneprosentti)

| Luontonsaajat:                 | 4/1997        |            | 1/1998       |               | 2/1998     |              | 3/1998        |            | 4/1998       |               | 1/1999     |              |
|--------------------------------|---------------|------------|--------------|---------------|------------|--------------|---------------|------------|--------------|---------------|------------|--------------|
|                                | Milj. mk      | M% ed.v.   | Milj. mk     | R%            | Milj. mk   | M% ed.v.     | Milj. mk      | R%         | Milj. mk     | M% ed.v.      | Milj. mk   | R%           |
| Yritykset                      | 194177        | -7,5       | 26,7         | 195857        | -4,5       | 25,8         | 197583        | 0,2        | 25,2         | 202082        | 4,1        | 25,7         |
| Rahoitus- ja vakuutuslaitokset | 56813         | 12,6       | 7,8          | 59418         | 17,7       | 7,8          | 60436         | 10,2       | 7,7          | 59453         | 4,6        | 7,6          |
| Julkisyhteisöt                 | 166911        | 14,7       | 22,9         | 172326        | 12,4       | 22,7         | 188273        | 18,3       | 24,0         | 186341        | 11,6       | 23,7         |
| Voittoa tav.itomat yhteisöt    | 67548         | 7,0        | 9,3          | 68726         | 7,6        | 9,1          | 68610         | 3,6        | 8,7          | 70951         | 5,0        | 9,0          |
| Kotitaloudet                   | 185154        | 1,1        | 25,4         | 185640        | 1,8        | 24,5         | 194613        | 5,2        | 24,8         | 198477        | 7,2        | 25,3         |
| Ulkomaat                       | 57589         | 23,4       | 7,9          | 76611         | 40,4       | 10,1         | 75373         | 19,1       | 9,6          | 67921         | 17,9       | 8,6          |
| <b>Kaikkiaan</b>               | <b>728194</b> | <b>4,2</b> | <b>100,0</b> | <b>758577</b> | <b>6,9</b> | <b>100,0</b> | <b>784889</b> | <b>8,2</b> | <b>100,0</b> | <b>785225</b> | <b>7,8</b> | <b>100,0</b> |
| Luotonantoyhteisöille          | 466752        | -1,4       | 64,1         | 469922        | 0,2        | 61,9         | 476636        | 2,6        | 61,7         | 491426        | 5,3        | 62,6         |

**Asetelma 2.**  
**Uusien luottojen nostot neljänneksen aikana**

| Luontonsaajat:                 | 1/1997       |             | 2/1997        |             | 3/1997        |             | 4/1997        |             | 1/1998        |              | 2/1998        |              | 3/1998        |             | 4/1998        |             | 1/1999        |             |
|--------------------------------|--------------|-------------|---------------|-------------|---------------|-------------|---------------|-------------|---------------|--------------|---------------|--------------|---------------|-------------|---------------|-------------|---------------|-------------|
|                                | Milj. mk     | M% ed.v.    | Milj. mk      | R%          | Milj. mk      | M% ed.v.    | Milj. mk      | R%          | Milj. mk      | M% ed.v.     | Milj. mk      | R%           | Milj. mk      | M% ed.v.    | Milj. mk      | R%          | Milj. mk      | M% ed.v.    |
| Yritykset                      | 21813        | 8,3         | 27548         | 5,5         | 22865         | 46,6        | 36460         | 35,5        | 34370         | 57,6         | 42800         | 55,4         | 40970         | 79,2        | 46496         | 27,5        | 37492         | 9,1         |
| Rahoitus- ja vakuutuslaitokset | 12219        | 3,6         | 16375         | 26,0        | 21953         | 67,7        | 24281         | 86,8        | 24908         | 103,8        | 36797         | 124,7        | 37080         | 68,9        | 38367         | 58,0        | 37405         | 50,2        |
| Julkisyhteisöt                 | 27046        | -27,4       | 21513         | -7,2        | 15840         | -37,8       | 21440         | -28,8       | 28327         | 4,7          | 24274         | 12,8         | 46035         | 190,6       | 40419         | 88,5        | 32271         | 13,9        |
| Voittoa tav.itomat yhteisöt    | 2323         | 36,2        | 2910          | 29,6        | 2656          | 19,8        | 2342          | 0,8         | 2765          | -5,0         | 2588          | -2,6         | 2588          | 34,5        | 3992          | 34,5        | 2903          | 24,0        |
| Kotitaloudet                   | 14118        | 14,1        | 18216         | 20,8        | 17610         | 15,1        | 17546         | 9,6         | 16226         | 14,9         | 22090         | 21,3         | 24121         | 37,0        | 25367         | 44,6        | 22050         | 35,9        |
| Ulkomaat                       | 21041        | -4,4        | 34238         | 167,9       | 76994         | 134,3       | 71708         | 177,9       | 101534        | 284,7        | 131709        | 284,7        | 137381        | 78,4        | 87636         | 22,2        | 59007         | -41,9       |
| <b>Kaikkiaan</b>               | <b>98560</b> | <b>-6,4</b> | <b>120800</b> | <b>30,8</b> | <b>157919</b> | <b>51,1</b> | <b>174402</b> | <b>52,0</b> | <b>207707</b> | <b>110,7</b> | <b>260436</b> | <b>115,6</b> | <b>288175</b> | <b>82,5</b> | <b>242276</b> | <b>38,9</b> | <b>191128</b> | <b>-8,0</b> |
| Luotonantoyhteisöille          | 39104        | 11,5        | 50007         | 12,2        | 43956         | 29,2        | 59103         | 21,4        | 54264         | 38,8         | 68765         | 37,5         | 68671         | 56,2        | 78046         | 32,1        | 63695         | 17,4        |

**Asetelma 3.**  
**Asuntoluottokanta neljänneksen lopussa, ilman vapaa-ajan asuntoluottoja**

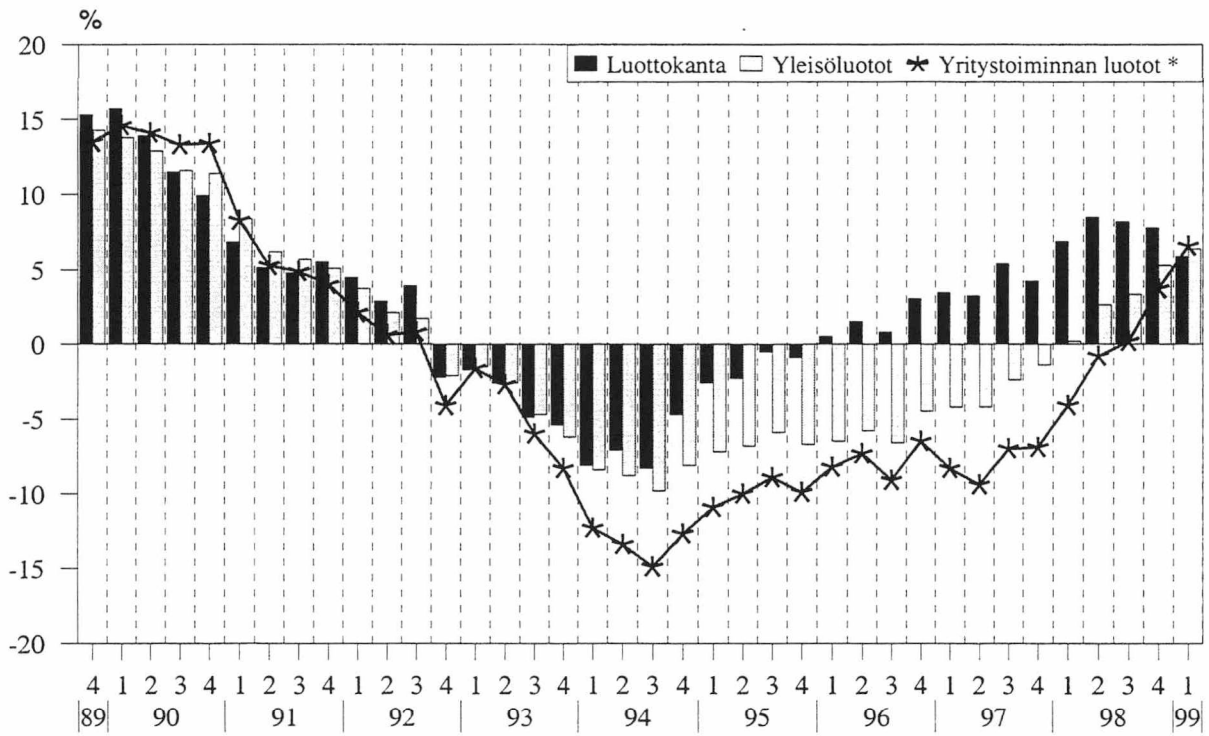
| Luontonsaajat:                 | 4/1997        |            | 1/1998       |               | 2/1998     |              | 3/1998        |            | 4/1998       |               | 1/1999     |               |            |              |               |            |              |
|--------------------------------|---------------|------------|--------------|---------------|------------|--------------|---------------|------------|--------------|---------------|------------|---------------|------------|--------------|---------------|------------|--------------|
|                                | Milj. mk      | M% ed.v.   | Milj. mk     | R%            | Milj. mk   | M% ed.v.     | Milj. mk      | R%         | Milj. mk     | M% ed.v.      | Milj. mk   | R%            |            |              |               |            |              |
| Yritykset                      | 14625         | 9,8        | 7,8          | 15180         | 9,4        | 15429        | 11,1          | 8,0        | 15740        | 8,9           | 8,0        | 15954         |            |              |               |            |              |
| Rahoitus- ja vakuutuslaitokset | 179           | -39,1      | 0,1          | 182           | -29,5      | 0,1          | 177           | -12,8      | 172          | -9,5          | 0,1        | 28            |            |              |               |            |              |
| Julkisyhteisöt                 | 1431          | -4,6       | 0,8          | 1084          | -26,6      | 0,6          | 1146          | -19,7      | 1784         | 22,5          | 0,9        | 1724          |            |              |               |            |              |
| Voittoa tav.itomat yhteisöt    | 58710         | 9,2        | 31,4         | 59845         | 9,6        | 31,7         | 61116         | 8,9        | 59912        | 4,8           | 30,4       | 61170         |            |              |               |            |              |
| Kotitaloudet                   | 111747        | 2,2        | 59,8         | 112665        | 3,0        | 59,6         | 115389        | 5,0        | 59,7         | 119361        | 7,1        | 60,6          |            |              |               |            |              |
| Ulkomaat                       | 71            | 4,4        | 0,0          | 70            | 9,4        | 0,0          | 86            | 23,8       | 86           | 28,4          | 0,0        | 87            |            |              |               |            |              |
| <b>Kaikkiaan</b>               | <b>186761</b> | <b>4,7</b> | <b>100,0</b> | <b>189025</b> | <b>5,2</b> | <b>100,0</b> | <b>193333</b> | <b>6,4</b> | <b>100,0</b> | <b>197054</b> | <b>6,6</b> | <b>100,0</b>  |            |              |               |            |              |
|                                |               |            |              |               |            |              |               |            |              |               |            | <b>200754</b> | <b>7,5</b> | <b>100,0</b> | <b>204337</b> | <b>8,1</b> | <b>100,0</b> |

**Asetelma 4.**  
**Uudet asuntoluotot neljänneksen aikana, ilman vapaa-ajan asuntoluottoja**

| Luontonsaajat:                 | 1/1997      |             | 2/1997       |             | 3/1997       |             | 4/1997       |            | 1/1998      |             | 2/1998       |             | 3/1998       |             | 4/1998       |             | 1/1999       |             |
|--------------------------------|-------------|-------------|--------------|-------------|--------------|-------------|--------------|------------|-------------|-------------|--------------|-------------|--------------|-------------|--------------|-------------|--------------|-------------|
|                                | Milj. mk    | M% ed.v.    | Milj. mk     | R%          | Milj. mk     | M% ed.v.    | Milj. mk     | R%         | Milj. mk    | M% ed.v.    | Milj. mk     | R%          | Milj. mk     | M% ed.v.    | Milj. mk     | R%          | Milj. mk     | M% ed.v.    |
| Yritykset                      | 485         | 50,2        | 559          | -7,0        | 517          | 24,3        | 553          | 7,2        | 808         | 66,6        | 761          | 36,1        | 773          | 49,5        | 1001         | 81,0        | 622          | -23,0       |
| Rahoitus- ja vakuutuslaitokset | 0           | -100,0      | 1            | 0,0         | 0            | -100,0      | 1            | 0,0        | 2           | 0,0         | 1            | 0,0         | 6            | 3           | 200,0        | 1           | -50,0        |             |
| Julkisyhteisöt                 | 30          | -9,1        | 38           | 22,6        | 25           | X           | 53           | -59,2      | 36          | -18,4       | 31           | 0,0         | 25           | 0,0         | 35           | 18          | -50,0        |             |
| Voittoa tav.itomat yhteisöt    | 1692        | 51,5        | 2251         | 49,3        | 2083         | 30,8        | 2373         | 13,6       | 1879        | -8,5        | 2060         | -8,5        | 1962         | -5,8        | 2517         | 6,1         | 1905         | 1,4         |
| Kotitaloudet                   | 5617        | 15,9        | 8224         | 26,2        | 7733         | 17,0        | 7181         | 4,0        | 7086        | 26,2        | 11086        | 34,8        | 11958        | 54,6        | 11775        | 64,0        | 11150        | 57,4        |
| Ulkomaat                       | 5           | -16,7       | 3            | -62,5       | 8            | 60,0        | 10           | 233,3      | 8           | 466,7       | 17           | 466,7       | 14           | 75,0        | 12           | 20,0        | 9            | 12,5        |
| <b>Kaikkiaan</b>               | <b>7830</b> | <b>23,7</b> | <b>11075</b> | <b>27,8</b> | <b>10365</b> | <b>20,2</b> | <b>10171</b> | <b>5,5</b> | <b>9819</b> | <b>26,0</b> | <b>13956</b> | <b>42,2</b> | <b>14738</b> | <b>42,2</b> | <b>15343</b> | <b>50,9</b> | <b>13704</b> | <b>39,6</b> |

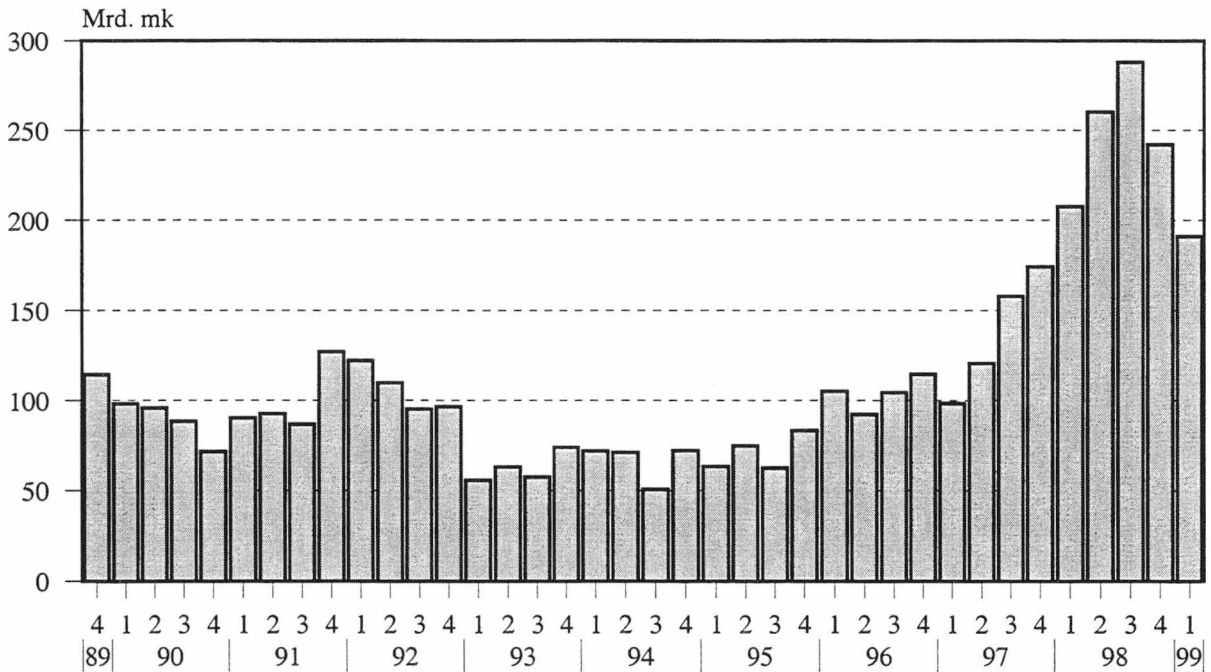
x = muutosprosentti suurempi kuin 999,9  
= korjatut tiedot  
= tietoa ei saatavilla

## Luottokanta neljänneksittäin 1989:IV - 1999:I, kannan vuosimuutos, %



\* sis.yritykset ja elinkeinonharjoittajien kotitaloudet

## Uudet luotot neljänneksittäin 1989:IV - 1999:I, Mrd. mk



## Tilastokeskus - Luottokantatilasto

I neljännes 1999

## Uudet luotot neljänneksen aikana ja kanta neljänneksen lopussa vaateitten ja luotonantajasektoreittain, Milj. mk

Taulu 1.2

| Vaateet:                      | Euromääräinen |         |                            |        |                                    |         | Muun valuutan määräinen |         |             |        |                                    |        | Kaikkiaan       |        |         |              |
|-------------------------------|---------------|---------|----------------------------|--------|------------------------------------|---------|-------------------------|---------|-------------|--------|------------------------------------|--------|-----------------|--------|---------|--------------|
|                               | Antolainaus   |         | Valtion varoista välitetyt |        | Sijoitusomaisuus-joukkovelkakirjat |         | Luotot yhteensä         |         | Antolainaus |        | Sijoitusomaisuus-joukkovelkakirjat |        | Luotot yhteensä |        | Uudet   | Luotto-kanta |
|                               | Uudet         | Kanta   | Uudet                      | Kanta  | Ostot                              | Kanta   | Uudet                   | Kanta   | Uudet       | Kanta  | Ostot                              | Kanta  | Uudet           | Kanta  |         |              |
| Luotonantajasektorit:         |               |         |                            |        |                                    |         |                         |         |             |        |                                    |        |                 |        |         |              |
| 1 Yritykset:                  | 34 360        | 182 584 | 24                         | 1 001  | 1 337                              | 14 790  | 35 721                  | 198 376 | 1 619       | 10 787 | 151                                | 977    | 1 771           | 11 764 | 37 492  | 210 140      |
| 11 Julkiset yritykset         | 1 780         | 15 134  | -                          | 10     | 285                                | 2 394   | 2 066                   | 17 538  | 368         | 2 273  | 30                                 | 340    | 398             | 2 613  | 2 463   | 20 150       |
| 12 Yksityiset yritykset       | 32 579        | 167 451 | 24                         | 991    | 1 052                              | 12 397  | 33 655                  | 180 838 | 1 252       | 8 514  | 122                                | 637    | 1 373           | 9 152  | 35 028  | 189 990      |
| 2 Rahoit.- ja vakuutuslait:   | 36 854        | 38 938  | 86                         | 4 507  | 406                                | 14 027  | 37 347                  | 57 471  | 32          | 179    | 26                                 | 710    | 58              | 888    | 37 405  | 58 360       |
| 21 Suomen Pankki              | -             | -       | -                          | -      | -                                  | -       | -                       | -       | -           | -      | -                                  | -      | -               | -      | -       | -            |
| 22 Talletuspankit             | 9 210         | 6 593   | 86                         | 4 507  | 153                                | 4 622   | 9 449                   | 15 722  | -           | 17     | 17                                 | 367    | 17              | 384    | 9 466   | 16 105       |
| 23 Muut luotolaitokset        | 13 475        | 27 305  | -                          | -      | 244                                | 5 634   | 13 719                  | 32 940  | 19          | 122    | -                                  | 331    | 19              | 452    | 13 738  | 33 392       |
| 24 Vakuutuslaitokset          | 0             | 281     | -                          | -      | 0                                  | 542     | 0                       | 823     | -           | -      | -                                  | -      | -               | -      | 0       | 823          |
| 25 Rah. ja vak. avust. lait.  | 13 527        | 2 694   | -                          | -      | 9                                  | 300     | 13 536                  | 2 993   | 13          | 40     | -                                  | 3      | 13              | 43     | 13 549  | 3 036        |
| 26 Muut rahoituslaitokset     | 643           | 2 065   | -                          | -      | 0                                  | 2 929   | 643                     | 4 994   | -           | -      | 9                                  | 9      | 9               | 9      | 652     | 5 003        |
| 3 Julkisyhteisöt:             | 3 705         | 20 431  | 69                         | 8 998  | 28 320                             | 153 703 | 32 094                  | 183 132 | -           | 268    | 177                                | 555    | 177             | 823    | 32 271  | 183 955      |
| 31 Vallio                     | 2 461         | 2 035   | -                          | -      | 28 314                             | 152 362 | 30 775                  | 154 397 | -           | 164    | 177                                | 537    | 177             | 701    | 30 953  | 155 097      |
| 32 Kunnat                     | 1 174         | 17 227  | 69                         | 8 998  | 0                                  | 1 310   | 1 242                   | 27 535  | -           | 94     | -                                  | 18     | -               | 112    | 1 242   | 27 646       |
| 33 Kuntayhtymät               | 70            | 1 086   | -                          | -      | 6                                  | 12      | 76                      | 1 098   | -           | 10     | -                                  | -      | -               | 10     | 76      | 1 108        |
| 34 Ahvenanmaan maak.h.        | 0             | 18      | -                          | -      | -                                  | -       | 0                       | 18      | -           | -      | -                                  | -      | -               | -      | 0       | 18           |
| 35 Sosiaaliturvarahastot      | -             | 66      | -                          | -      | -                                  | 19      | -                       | 85      | -           | -      | -                                  | -      | -               | -      | -       | 85           |
| 351 Työeläkelaitokset         | -             | 46      | -                          | -      | -                                  | 19      | -                       | 65      | -           | -      | -                                  | -      | -               | -      | -       | 65           |
| 352 Muut sos.turvarahastot    | -             | 20      | -                          | -      | -                                  | -       | -                       | 20      | -           | -      | -                                  | -      | -               | -      | -       | 20           |
| 4 Voittoa tavittomat yht:     | 2 812         | 66 974  | 51                         | 1 827  | 40                                 | 85      | 2 903                   | 68 886  | -           | 75     | -                                  | -      | -               | 75     | 2 903   | 68 961       |
| 41 Asuntoyhteisöt             | 2 594         | 60 852  | 50                         | 1 702  | 40                                 | 69      | 2 683                   | 62 622  | -           | 53     | -                                  | -      | -               | 53     | 2 683   | 62 675       |
| 42 Vallionkirjot              | 3             | 155     | -                          | -      | 1                                  | 157     | 3                       | 157     | -           | 2      | -                                  | -      | -               | 2      | 3       | 159          |
| 43 Muut voittoa lavott.       | 215           | 5 967   | 1                          | 126    | -                                  | 15      | 217                     | 6 107   | -           | 20     | -                                  | -      | -               | 20     | 217     | 6 127        |
| 5 Kotitaloudet:               | 21 983        | 190 355 | 68                         | 10 694 | -                                  | -       | 22 050                  | 201 048 | -           | 39     | -                                  | -      | -               | 39     | 22 050  | 201 087      |
| 51 Elink.harj. kotitaloudet   | 1 796         | 23 888  | 49                         | 3 765  | -                                  | -       | 1 845                   | 27 654  | -           | 9      | -                                  | -      | -               | 9      | 1 845   | 27 663       |
| 511 Maatil.talouden harjoitt. | 904           | 14 000  | 44                         | 3 565  | -                                  | -       | 949                     | 17 566  | -           | 0      | -                                  | -      | -               | 0      | 949     | 17 566       |
| 512 Muut elink.harjoittajat   | 892           | 9 888   | 4                          | 200    | -                                  | -       | 897                     | 10 088  | -           | 9      | -                                  | -      | -               | 9      | 897     | 10 097       |
| 52 Palkansaajakotitaloudet    | 19 032        | 153 133 | 16                         | 6 655  | -                                  | -       | 19 048                  | 159 788 | -           | 29     | -                                  | -      | -               | 29     | 19 048  | 159 817      |
| 53 Muut kotitaloudet          | 1 154         | 13 333  | 3                          | 274    | -                                  | -       | 1 157                   | 13 607  | -           | 0      | -                                  | -      | -               | 0      | 1 157   | 13 607       |
| 6 Ulkomaat                    | 31 109        | 7 931   | -                          | -      | 17 991                             | 29 189  | 49 100                  | 37 120  | 3 652       | 19 584 | 6 255                              | 23 896 | 9 907           | 43 480 | 59 007  | 80 601       |
| 1-6 Kaikkiaan                 | 130 824       | 507 213 | 297                        | 27 027 | 48 094                             | 211 794 | 179 215                 | 746 034 | 5 303       | 30 932 | 6 610                              | 26 138 | 11 913          | 57 069 | 191 128 | 803 103      |
| Siitä: Luotonanto yleisölle   | 60 398        | 458 243 | 142                        | 13 586 | 1 383                              | 16 197  | 61 924                  | 488 026 | 1 619       | 11 005 | 151                                | 995    | 1 771           | 12 000 | 63 695  | 500 026      |

Euromääräisen antolainauksen uudet luotot eivät sisällä sekkiluottoja eikä vekseleitä.

Euromääräisen antolainauksen kanta sisältää sekkiluotot ja vekselit.



Tilastokeskus - Luottokantatiliasto  
Uudet luotot luotonantajasektoreittain ja luotonantajasektoreittain neljänneksen aikana, Milj. mk  
Taulu 2.1

I neljännes 1999

| Luotonantajasektori:            | 2                              | 21     | 221                | 222                | 23                    | 24                 | 26                      | 31     | 32-33                          | 35                      | 351                | 352                      | 2...3     |
|---------------------------------|--------------------------------|--------|--------------------|--------------------|-----------------------|--------------------|-------------------------|--------|--------------------------------|-------------------------|--------------------|--------------------------|-----------|
| Luotonantajasektorit:           | Rahoitus- ja vakuutuslaitokset | Pankki | Kotim. tall.pankit | Ulkom. tall.pankit | Muut luotto-laitokset | Vakuutus-laitokset | Muut rahoitus-laitokset | Valtio | Kunnat ja kuntayht. valit.var. | Sosiaali-turva-rahastot | Työeläke-laitokset | Muut sos. turva-rahastot | Kaikkiaan |
| Luotonantajasektorit:           |                                |        |                    |                    |                       |                    |                         |        |                                |                         |                    |                          |           |
| 1 Yritykset:                    | 35 048                         | -      | 21 637             | 1 801              | 9 732                 | 832                | 1 046                   | 189    | 13                             | 2 241                   | 2 241              | -                        | 37 492    |
| 11 Julkiset yritykset           | 2 145                          | -      | 1 327              | 264                | 392                   | 149                | 13                      | 7      | -                              | 311                     | 311                | -                        | 2 463     |
| 12 Yksityiset yritykset         | 32 903                         | -      | 20 309             | 1 538              | 9 340                 | 683                | 1 033                   | 183    | 13                             | 1 929                   | 1 929              | -                        | 35 028    |
| 2 Rahoit. ja vakuutuslait:      | 36 944                         | -      | 26 639             | 10 033             | 215                   | 57                 | -                       | 86     | -                              | 375                     | 375                | -                        | 37 405    |
| 21 Suomen Pankki                | -                              | -      | -                  | -                  | -                     | -                  | -                       | -      | -                              | -                       | -                  | -                        | -         |
| 22 Talletuspankit               | 9 244                          | -      | 4 592              | 4 522              | 102                   | 28                 | -                       | 86     | -                              | 136                     | 136                | -                        | 9 466     |
| 23 Muut luottolaitokset         | 13 512                         | -      | 13 480             | 20                 | 0                     | 12                 | -                       | -      | -                              | 226                     | 226                | -                        | 13 738    |
| 24 Vakuutuslaitokset            | 0                              | -      | -                  | -                  | -                     | 0                  | -                       | -      | -                              | -                       | -                  | -                        | 0         |
| 25 Rah. ja vak. avust. lait.    | 13 539                         | -      | 8 033              | 5 486              | 13                    | 8                  | -                       | 0      | -                              | 9                       | 9                  | -                        | 13 549    |
| 26 Muut rahoituslaitokset       | 648                            | -      | 534                | 5                  | 100                   | 9                  | -                       | -      | -                              | 4                       | 4                  | -                        | 652       |
| 3 Julkisyhteisöt:               | 15 720                         | -      | 7 017              | 1 197              | 688                   | 6 805              | 13                      | 81     | -                              | 16 470                  | 16 470             | -                        | 32 271    |
| 31 Valtio                       | 14 695                         | -      | 6 779              | 1 106              | 5                     | 6 805              | -                       | -      | -                              | 16 258                  | 16 258             | -                        | 30 953    |
| 32 Kunnat                       | 966                            | -      | 216                | 91                 | 647                   | -                  | 13                      | 81     | -                              | 195                     | 195                | -                        | 1 242     |
| 33 Kuntayhtymät                 | 59                             | -      | 23                 | -                  | 36                    | -                  | -                       | -      | -                              | 17                      | 17                 | -                        | 76        |
| 34 Ahvenanmaan maak.h.          | 0                              | -      | 0                  | -                  | -                     | -                  | -                       | -      | -                              | -                       | -                  | -                        | 0         |
| 35 Sosiaaliturvarahastot        | -                              | -      | -                  | -                  | -                     | -                  | -                       | -      | -                              | -                       | -                  | -                        | -         |
| 351 Työeläkelaitokset           | -                              | -      | -                  | -                  | -                     | -                  | -                       | -      | -                              | -                       | -                  | -                        | -         |
| 352 Muut sos.turvarahastot      | -                              | -      | -                  | -                  | -                     | -                  | -                       | -      | -                              | -                       | -                  | -                        | -         |
| 4 Voittoa tavittomat yht:       | 1 716                          | -      | 727                | 99                 | 773                   | 118                | 0                       | 693    | 51                             | 444                     | 444                | -                        | 2 903     |
| 41 Asuntoyhteisöt               | 1 540                          | -      | 584                | 97                 | 742                   | 118                | -                       | 654    | 50                             | 439                     | 439                | -                        | 2 683     |
| 42 Valtionkirjot                | 3                              | -      | 2                  | -                  | 2                     | -                  | -                       | -      | -                              | -                       | -                  | -                        | 3         |
| 43 Muut voittoa tavott.         | 172                            | -      | 141                | 2                  | 29                    | -                  | 0                       | 38     | 1                              | 4                       | 4                  | -                        | 217       |
| 5 Kotitaloudet:                 | 22 004                         | 4      | 15 576             | 322                | 5 875                 | 16                 | 211                     | 28     | 4                              | 14                      | 14                 | -                        | 22 050    |
| 51 Elink.narj. kotitaloudet     | 1 820                          | -      | 1 580              | 2                  | 183                   | 2                  | 53                      | 24     | -                              | 1                       | 1                  | -                        | 1 845     |
| 511 Maa-til. talouden harjoitt. | 929                            | -      | 859                | 1                  | 69                    | -                  | 0                       | 19     | -                              | 0                       | 0                  | -                        | 949       |
| 512 Muut elink.harjoittajat     | 891                            | -      | 721                | 1                  | 115                   | 2                  | 53                      | 5      | -                              | 0                       | 0                  | -                        | 897       |
| 52 Paikansaajakotitaloudet      | 19 027                         | 4      | 12 909             | 317                | 5 639                 | 13                 | 144                     | 4      | 4                              | 13                      | 13                 | -                        | 19 048    |
| 53 Muut kotitaloudet            | 1 157                          | -      | 1 087              | 3                  | 52                    | 1                  | 14                      | -      | 0                              | -                       | -                  | -                        | 1 157     |
| 6 Ulkomaat                      | 39 503                         | -      | 17 075             | 16 776             | 1 663                 | 3 971              | 19                      | -      | -                              | 19 504                  | 19 504             | -                        | 59 007    |
| 1-6 Kaikkiaan                   | 150 934                        | 4      | 88 671             | 30 228             | 18 945                | 11 798             | 1 289                   | 1 077  | 69                             | 39 048                  | 39 048             | -                        | 191 128   |
| Siitä: Luotonanto yleisölle     | 59 793                         | 4      | 38 178             | 2 313              | 17 062                | 966                | 1 270                   | 922    | 69                             | 2 911                   | 2 911              | -                        | 63 695    |

Tilastokeskus - Luotokantatilasto I neljännes 1999  
 Uudet luotot luotonantajasektoreittain ja luotonsaajatoimialoitain neljänneksen aikana, Milj. mk  
 Taulu 2.3

| Luotonantajasektorit: |                            | 2                              | 21            | 221                | 222                | 23                    | 24                 | 26                      | 3               | 31     | 32-33                         | 35                     | 351                | 352                     | 2...3     |
|-----------------------|----------------------------|--------------------------------|---------------|--------------------|--------------------|-----------------------|--------------------|-------------------------|-----------------|--------|-------------------------------|------------------------|--------------------|-------------------------|-----------|
| Luotonsaajatoimialat: |                            | Rahoitus- ja vakuutuslaitokset | Suomen Pankki | Kotim. tall.pankit | Ulkom. tall.pankit | Muut luotto-laitokset | Vakuutus-laitokset | Muut rahoitus-laitokset | Julkis-yhteisöt | Valtio | Kunnat ja kuntayht. valt.var. | Sosiaali-turva-rahasot | Työeläke-laitokset | Muut sos. turva-rahasot | Kaikkiaan |
| 00                    | Eritelemätön               | 4 853                          | -             | 4 348              | 13                 | 466                   | -                  | 25                      | 32              | -      | -                             | 32                     | 32                 | -                       | 4 884     |
| A                     | Maatal. riista- ja metsät  | 1 233                          | -             | 1 044              | 5                  | 176                   | 0                  | 8                       | 14              | 5      | -                             | 9                      | 9                  | -                       | 1 248     |
| B                     | Kalatalous                 | 362                            | -             | 56                 | -                  | 304                   | -                  | 1                       | -               | -      | -                             | -                      | -                  | -                       | 362       |
| C                     | Mineraalien kaivu          | 70                             | -             | 35                 | -                  | 29                    | 6                  | 0                       | 3               | 1      | -                             | 2                      | 2                  | -                       | 72        |
| D                     | Teollisuus:                | 10 676                         | -             | 5 740              | 1 148              | 3 170                 | 363                | 255                     | 1 163           | 58     | -                             | 1 105                  | 1 105              | -                       | 11 839    |
| E                     | Säh.,kaasu- ja vesihuol.   | 743                            | -             | 515                | 15                 | 145                   | 68                 | 1                       | 296             | -      | -                             | 296                    | 296                | -                       | 1 039     |
| F                     | Rakentaminen               | 1 070                          | -             | 785                | 3                  | 261                   | -                  | 22                      | 10              | 1      | -                             | 9                      | 9                  | -                       | 1 081     |
| G                     | Tukku- ja vähittäiskauppa  | 7 194                          | -             | 2 556              | 151                | 3 874                 | 6                  | 607                     | 144             | 3      | -                             | 141                    | 141                | -                       | 7 338     |
| H                     | Majoitus- ja ravits.toim.  | 241                            | -             | 191                | 0                  | 10                    | 3                  | 36                      | 38              | 0      | -                             | 38                     | 38                 | -                       | 278       |
| I                     | Kulj. varast. ja tietol.   | 2 808                          | -             | 1 640              | 4                  | 949                   | 159                | 56                      | 139             | 0      | -                             | 139                    | 139                | -                       | 2 947     |
| K                     | Kliint.,vuok.- ja tut.pal. | 7 240                          | -             | 6 035              | 446                | 475                   | 229                | 55                      | 607             | 145    | 13                            | 449                    | 449                | -                       | 7 847     |
| M                     | Koulutus                   | 18                             | -             | 11                 | 1                  | 5                     | -                  | 1                       | 0               | 0      | -                             | 0                      | 0                  | -                       | 18        |
| N                     | Terv. ja sosiaalipalv.     | 100                            | -             | 84                 | 1                  | 8                     | -                  | 7                       | 15              | 0      | -                             | 15                     | 15                 | -                       | 116       |
| O                     | Muut yhteiskunn.palvel.    | 260                            | -             | 177                | 16                 | 45                    | 0                  | 23                      | 7               | -      | -                             | 7                      | 7                  | -                       | 267       |
| 00...O                | Kaikkiaan                  | 36 869                         | -             | 23 217             | 1 803              | 9 915                 | 834                | 1 099                   | 2 468           | 214    | 13                            | 2 241                  | 2 241              | -                       | 39 337    |

## Tilastokeskus - Luottokantatilasto

I neljännes 1999

## Luottokanta luotonantajasektoreittain ja luotonasaajasektoreittain neljänneksen lopussa, Milj. mk

Taulu 3.1

|                               | 2                              | 21            | 221                | 222                | 23                    | 24                | 26                     | 3               | 31     | 32-33                          | 35                        | 351               | 352                       | 2...3     |
|-------------------------------|--------------------------------|---------------|--------------------|--------------------|-----------------------|-------------------|------------------------|-----------------|--------|--------------------------------|---------------------------|-------------------|---------------------------|-----------|
| Luotonantajasektorit:         | Rahoitus- ja vakuutuslaitokset | Suomen Pankki | Kotim. tall pankit | Ulkom. tall pankit | Muut luotto laitokset | Vakuutuslaitokset | Muut rahoituslaitokset | Julkis-yhteisöt | Valtio | Kunnat ja kuntayht. valit.var. | Sosiaali- turva- rahastot | Työeläkelaitokset | Muut sos. turva- rahastot | Kaikkiaan |
| <b>Luotonasaajasektorit:</b>  |                                |               |                    |                    |                       |                   |                        |                 |        |                                |                           |                   |                           |           |
| 1 Yritykset:                  | 153 482                        | 1 476         | 110 580            | 5 796              | 19 713                | 6 525             | 9 393                  | 56 658          | 10 876 | 851                            | 44 931                    | 44 921            | 10                        | 210 140   |
| 11 Julkiset yritykset         | 12 094                         | 1 473         | 5 721              | 700                | 3 597                 | 362               | 242                    | 8 056           | 576    | 9                              | 7 471                     | 7 471             | -                         | 20 150    |
| 12 Yksityiset yritykset       | 141 388                        | 3             | 104 859            | 5 096              | 16 116                | 6 163             | 9 151                  | 48 602          | 10 300 | 842                            | 37 459                    | 37 449            | 10                        | 189 990   |
| 2 Rahoit. ja vakuutuslait:    | 44 302                         | 59            | 38 627             | 408                | 2 820                 | 2 282             | 106                    | 14 058          | 5 583  | -                              | 8 475                     | 8 475             | -                         | 58 360    |
| 21 Suomen Pankki              | -                              | -             | -                  | -                  | -                     | -                 | -                      | -               | -      | -                              | -                         | -                 | -                         | -         |
| 22 Talletuspankit             | 7 991                          | 14            | 5 749              | -                  | 1 356                 | 801               | 70                     | 8 115           | 4 509  | -                              | 3 605                     | 3 605             | -                         | 16 105    |
| 23 Muut luottolaitokset       | 28 667                         | 45            | 27 203             | 230                | 430                   | 724               | 35                     | 4 724           | 991    | -                              | 3 733                     | 3 733             | -                         | 33 392    |
| 24 Vakuutuslaitokset          | 489                            | -             | 7                  | -                  | 14                    | 468               | -                      | 334             | 10     | -                              | 325                       | 325               | -                         | 823       |
| 25 Rah. ja vak. avust. lait.  | 2 971                          | -             | 2 663              | 173                | 104                   | 30                | 1                      | 65              | 1      | -                              | 64                        | 64                | -                         | 3 036     |
| 26 Muut rahoituslaitokset     | 4 184                          | -             | 3 005              | 5                  | 916                   | 258               | -                      | 819             | 72     | -                              | 747                       | 747               | -                         | 5 003     |
| 3 Julkisyhteisöt:             | 69 302                         | -             | 24 100             | 1 846              | 10 701                | 32 368            | 286                    | 114 653         | 10 320 | 64                             | 104 269                   | 104 051           | 218                       | 183 955   |
| 31 Valtio                     | 54 434                         | -             | 21 106             | -                  | 1 136                 | 32 105            | 86                     | 100 663         | -      | -                              | 100 663                   | 100 445           | 218                       | 155 097   |
| 32 Kunnat                     | 13 921                         | -             | 2 643              | 1 813              | 9 013                 | 252               | 200                    | 13 726          | 10 305 | 64                             | 3 357                     | 3 357             | -                         | 27 646    |
| 33 Kuntayhtymät               | 883                            | -             | 297                | 34                 | 541                   | 11                | -                      | 225             | 14     | -                              | 212                       | 212               | -                         | 1 108     |
| 34 Ahvenanmaan maak.h.        | 0                              | -             | 0                  | -                  | 0                     | -                 | -                      | 18              | -      | -                              | 18                        | 18                | -                         | 18        |
| 35 Sosiaaliturarahastot       | 64                             | -             | 53                 | -                  | 11                    | -                 | -                      | 21              | 2      | -                              | 19                        | 19                | -                         | 85        |
| 351 Työeläkelaitokset         | 44                             | -             | 33                 | -                  | 11                    | -                 | -                      | 21              | 2      | -                              | 19                        | 19                | -                         | 65        |
| 352 Muut sos.turvarahastot    | 20                             | -             | 20                 | -                  | -                     | -                 | -                      | -               | -      | -                              | -                         | -                 | -                         | 20        |
| 4 Voittoja tav.ttomat yht:    | 23 756                         | -             | 14 309             | 855                | 7 422                 | 1 060             | 110                    | 45 205          | 35 339 | 1 803                          | 8 063                     | 8 063             | -                         | 68 961    |
| 41 Asuntoyhteisöt             | 20 208                         | -             | 11 741             | 801                | 6 558                 | 1 044             | 64                     | 42 467          | 33 554 | 1 681                          | 7 232                     | 7 232             | -                         | 62 675    |
| 42 Valtionkirkot              | 147                            | -             | 90                 | -                  | 56                    | 1                 | -                      | 12              | 6      | -                              | 6                         | 6                 | -                         | 159       |
| 43 Muut voittoa tavott.       | 3 401                          | -             | 2 478              | 54                 | 808                   | 15                | 46                     | 2 726           | 1 779  | 122                            | 825                       | 825               | -                         | 6 127     |
| 5 Kotitaloudet:               | 192 893                        | 86            | 175 799            | 2 108              | 13 336                | 263               | 1 301                  | 8 194           | 1 526  | 6 217                          | 451                       | 451               | -                         | 201 087   |
| 51 Elink.harj. kotitaloudet   | 26 573                         | -             | 24 766             | 12                 | 1 140                 | 17                | 638                    | 1 090           | 1 034  | 0                              | 56                        | 56                | -                         | 27 663    |
| 511 Maatit.talouden harjoitt. | 16 516                         | -             | 16 008             | 3                  | 387                   | 2                 | 116                    | 1 050           | 1 020  | -                              | 30                        | 30                | -                         | 17 566    |
| 512 Muut elink.harjoittajat   | 10 057                         | -             | 8 758              | 9                  | 753                   | 15                | 523                    | 40              | 14     | 0                              | 26                        | 26                | -                         | 10 097    |
| 52 Paikansaajaikotitaloudet   | 152 886                        | 86            | 137 905            | 2 068              | 11 982                | 215               | 628                    | 6 931           | 492    | 6 044                          | 395                       | 395               | -                         | 159 817   |
| 53 Muut kotitaloudet          | 13 434                         | -             | 13 128             | 27                 | 214                   | 30                | 34                     | 173             | -      | 173                            | 0                         | 0                 | -                         | 13 607    |
| 6 Ulkomaat                    | 51 288                         | -             | 16 887             | 1 036              | 20 076                | 12 955            | 334                    | 29 312          | 505    | -                              | 28 807                    | 28 807            | -                         | 80 601    |
| 1-6 Kaikkiaan                 | 535 023                        | 1 622         | 380 301            | 12 049             | 74 069                | 55 453            | 11 529                 | 268 080         | 64 150 | 8 935                          | 194 995                   | 194 767           | 228                       | 803 103   |
| Siitä: Luotonanto yleisölle   | 384 935                        | 1 562         | 303 627            | 10 605             | 50 026                | 8 111             | 11 003                 | 115 092         | 49 126 | 8 935                          | 57 031                    | 57 021            | 10                        | 500 026   |

00

Tilastokeskus - Luottokantatilasto  
 Luottokanta luotonantajasektoreittain ja luotonantajatoimialoittain neljänneksen lopussa, Milj. mk  
 Taulu 3.2

I neljännes 1999

|                               | 2                              | 21            | 221                 | 222                 | 23                     | 24                  | 26                       | 3                | 31     | 32-33                         | 35                        | 351                 | 352                      | 2...3     |
|-------------------------------|--------------------------------|---------------|---------------------|---------------------|------------------------|---------------------|--------------------------|------------------|--------|-------------------------------|---------------------------|---------------------|--------------------------|-----------|
| Luotonantajasektori:          | Rahoitus- ja vakuutuslaitokset | Suomen Pankki | Kotim. tall. pankit | Ulkom. tall. pankit | Muut luotto- laitokset | Vakuutus- laitokset | Muut rahoitus- laitokset | Julkis- yhteisöt | Valtio | Kunnat ja kuntayht. valt.var. | Sosiaali- turva- rahastot | Työeläke- laitokset | Muut sos. turva rahastot | Kaikkiaan |
| <b>Luotonantajatoimialat:</b> |                                |               |                     |                     |                        |                     |                          |                  |        |                               |                           |                     |                          |           |
| 00                            | Erittelemätön                  | 5 427         | -                   | 4 822               | 102                    | 283                 | 170                      | 1 160            | 2      | -                             | 1 157                     | 1 157               | -                        | 6 587     |
| A                             | Maatal. riista- ja metsät      | 19 491        | -                   | 18 098              | 6                      | 978                 | 153                      | 1 330            | 1 050  | -                             | 279                       | 279                 | -                        | 20 821    |
| B                             | Kalatalous                     | 434           | -                   | 243                 | 0                      | 156                 | 0                        | 9                | 1      | -                             | 8                         | 8                   | -                        | 442       |
| C                             | Mineraalien kaivu              | 690           | -                   | 487                 | 0                      | 130                 | 8                        | 100              | 8      | -                             | 92                        | 92                  | -                        | 790       |
| D                             | Teollisuus:                    | 47 043        | 1 473               | 30 016              | 2 586                  | 6 065               | 2 541                    | 19 289           | 831    | 0                             | 18 458                    | 18 452              | 6                        | 66 332    |
| E                             | Säh.,kaasu- ja vesihuol.       | 5 176         | 3                   | 3 758               | 287                    | 893                 | 191                      | 3 449            | 7      | -                             | 3 442                     | 3 442               | -                        | 8 625     |
| F                             | Rakentaminen                   | 7 390         | -                   | 5 718               | 34                     | 1 247               | 133                      | 1 085            | 30     | -                             | 1 054                     | 1 054               | -                        | 8 475     |
| G                             | Tuokku- ja vähittäiskauppa     | 21 810        | -                   | 17 483              | 541                    | 2 567               | 1 048                    | 3 905            | 83     | -                             | 3 822                     | 3 822               | -                        | 25 715    |
| H                             | Majoitus- ja ravitsem. toim.   | 3 246         | -                   | 2 494               | 2                      | 81                  | 220                      | 449              | 16     | -                             | 721                       | 721                 | -                        | 3 982     |
| I                             | Kuulj. varast. ja tietol.      | 15 492        | -                   | 9 615               | 749                    | 4 098               | 258                      | 2 555            | 9      | 0                             | 2 546                     | 2 546               | -                        | 18 047    |
| K                             | Kliint., vuokk.- ja tut.pal.   | 48 851        | -                   | 38 605              | 1 307                  | 3 959               | 2 658                    | 22 949           | 9 850  | 851                           | 12 248                    | 12 248              | -                        | 71 799    |
| M                             | Koulutus                       | 345           | -                   | 277                 | 3                      | 49                  | 4                        | 56               | 1      | -                             | 55                        | 55                  | -                        | 401       |
| N                             | Terv. ja sosiaalipalv.         | 1 210         | -                   | 1 060               | 5                      | 64                  | 3                        | 421              | 11     | -                             | 410                       | 406                 | 4                        | 1 631     |
| O                             | Muut yhteiskunn.palvel.        | 3 451         | -                   | 2 670               | 187                    | 283                 | 31                       | 704              | 10     | -                             | 694                       | 694                 | -                        | 4 155     |
| 00...O                        | Kaikkiaan                      | 180 056       | 1 476               | 135 346             | 5 808                  | 20 853              | 6 542                    | 57 748           | 11 910 | 851                           | 44 987                    | 44 977              | 10                       | 237 803   |

0

Rahoitus- ja vakuutuslaitosten, valtion ja sosiaaliturvarahastojen hallussa pitämät sijoitusomaisuusjoukkoveikarit liikkeeseen laskijan sektorin mukaan neljänneksen lopussa, Milj. mk

Taulu 4.2

|                               | 2                              | 21            | 221                 | 222                 | 23                     | 24                  | 26                       | 3                | 31     | 32-33                         | 35                        | 351                 | 352                       | 2...3     |
|-------------------------------|--------------------------------|---------------|---------------------|---------------------|------------------------|---------------------|--------------------------|------------------|--------|-------------------------------|---------------------------|---------------------|---------------------------|-----------|
|                               | Rahoitus- ja vakuutuslaitokset | Suomen Pankki | Kotim. tall. pankit | Ulkom. tall. pankit | Muut luotto- laitokset | Vakuutus- laitokset | Muut rahoitus- laitokset | Julkis- yhteisöt | Valtio | Kunnat ja kuntayht. valt.var. | Sosiaali- turva- rahastot | Työeläke- laitokset | Muut sos. turva- rahastot | Kaikkiaan |
| Hallussa pitäjä:              |                                |               |                     |                     |                        |                     |                          |                  |        |                               |                           |                     |                           |           |
| Liikkeeseen laskija:          |                                |               |                     |                     |                        |                     |                          |                  |        |                               |                           |                     |                           |           |
| 1 Yritykset:                  | 9 708                          | 1 473         | 4 726               | 18                  | 297                    | 3 107               | 87                       | 6 060            | -      | -                             | 6 060                     | 6 054               | 6                         | 15 767    |
| 11 Julkiset yritykset         | 2 175                          | 1 473         | 339                 | -                   | -                      | 353                 | 10                       | 558              | -      | -                             | 558                       | 558                 | -                         | 2 733     |
| 12 Yksityiset yritykset       | 7 533                          | -             | 4 387               | 18                  | 297                    | 2 754               | 77                       | 5 501            | -      | -                             | 5 501                     | 5 495               | 6                         | 13 034    |
| 2 Rahoit- ja vakuutuslait:    | 8 153                          | 45            | 4 069               | -                   | 1 707                  | 2 226               | 105                      | 6 583            | 386    | -                             | 6 197                     | 6 197               | -                         | 14 737    |
| 21 Suomen Pankki              | -                              | -             | -                   | -                   | -                      | -                   | -                        | -                | -      | -                             | -                         | -                   | -                         | -         |
| 22 Talletuspankit             | 2 740                          | -             | 679                 | -                   | 1 200                  | 791                 | 70                       | 2 248            | -      | -                             | 2 248                     | 2 248               | -                         | 4 988     |
| 23 Muut luottolaitokset       | 2 042                          | 45            | 892                 | -                   | 345                    | 724                 | 35                       | 3 923            | 386    | -                             | 3 537                     | 3 537               | -                         | 5 965     |
| 24 Vakuutuslaitokset          | 430                            | -             | -                   | -                   | -                      | 430                 | -                        | 112              | -      | -                             | 112                       | 112                 | -                         | 542       |
| 25 Rah. ja vak. avust. lait.  | 242                            | -             | 220                 | -                   | -                      | 22                  | -                        | 61               | -      | -                             | 61                        | 61                  | -                         | 302       |
| 26 Muut rahoituslaitokset     | 2 699                          | -             | 2 278               | -                   | 162                    | 258                 | -                        | 240              | -      | -                             | 240                       | 240                 | -                         | 2 939     |
| 3 Julkisyhteisöt:             | 54 445                         | -             | 21 113              | -                   | 926                    | 32 320              | 86                       | 99 812           | -      | -                             | 99 812                    | 99 594              | 218                       | 154 258   |
| 31 Valtio                     | 53 937                         | -             | 20 903              | -                   | 842                    | 32 105              | 86                       | 98 962           | -      | -                             | 98 962                    | 98 744              | 218                       | 152 899   |
| 32 Kunnat                     | 499                            | -             | 200                 | -                   | 84                     | 214                 | -                        | 829              | -      | -                             | 829                       | 829                 | -                         | 1 328     |
| 33 Kuntayhtymät               | 10                             | -             | 10                  | -                   | -                      | -                   | -                        | 3                | -      | -                             | 3                         | 3                   | -                         | 12        |
| 34 Ahvenanmaan maak.h.        | -                              | -             | -                   | -                   | -                      | -                   | -                        | -                | -      | -                             | -                         | -                   | -                         | -         |
| 35 Sosiaaliturvarahastot      | -                              | -             | -                   | -                   | -                      | -                   | -                        | 19               | -      | -                             | 19                        | 19                  | -                         | 19        |
| 351 Työeläkelaitokset         | -                              | -             | -                   | -                   | -                      | -                   | -                        | 19               | -      | -                             | 19                        | 19                  | -                         | 19        |
| 352 Muut sos.turvarahastot    | -                              | -             | -                   | -                   | -                      | -                   | -                        | -                | -      | -                             | -                         | -                   | -                         | -         |
| 4 Voittoa tavittomat yht:     | 45                             | -             | 37                  | -                   | 1                      | 7                   | -                        | 40               | -      | -                             | 40                        | 40                  | -                         | 85        |
| 41 Asuntoyhteisöt             | 29                             | -             | 29                  | -                   | -                      | -                   | -                        | 40               | -      | -                             | 40                        | 40                  | -                         | 69        |
| 42 Valtionkirkot              | 1                              | -             | -                   | -                   | 0                      | 1                   | -                        | -                | -      | -                             | -                         | -                   | -                         | 1         |
| 43 Muut voittoa tavotti.      | 14                             | -             | 8                   | -                   | 1                      | 6                   | -                        | 0                | -      | -                             | 0                         | 0                   | -                         | 15        |
| 5 Kotitaloudet:               | -                              | -             | -                   | -                   | -                      | -                   | -                        | -                | -      | -                             | -                         | -                   | -                         | -         |
| 51 Elink.harj. kotitaloudet   | -                              | -             | -                   | -                   | -                      | -                   | -                        | -                | -      | -                             | -                         | -                   | -                         | -         |
| 511 Maatil.talouden harjoitt. | -                              | -             | -                   | -                   | -                      | -                   | -                        | -                | -      | -                             | -                         | -                   | -                         | -         |
| 512 Muut elink.harjoittajat   | -                              | -             | -                   | -                   | -                      | -                   | -                        | -                | -      | -                             | -                         | -                   | -                         | -         |
| 52 Paikansaajakotitaloudet    | -                              | -             | -                   | -                   | -                      | -                   | -                        | -                | -      | -                             | -                         | -                   | -                         | -         |
| 53 Muut kotitaloudet          | -                              | -             | -                   | -                   | -                      | -                   | -                        | -                | -      | -                             | -                         | -                   | -                         | -         |
| 6 Ulkomaat                    | 24 278                         | -             | 3 966               | -                   | 7 284                  | 12 955              | 73                       | 28 807           | -      | -                             | 28 807                    | 28 807              | -                         | 53 085    |
| 1-6 Kaikkiaan                 | 96 629                         | 1 518         | 33 911              | 18                  | 10 216                 | 50 614              | 351                      | 141 303          | 386    | -                             | 140 916                   | 140 692             | 224                       | 237 932   |
| Siihtä: Luotonanto yleisölle  | 10 261                         | 1 473         | 4 973               | 18                  | 382                    | 3 328               | 87                       | 6 931            | -      | -                             | 6 931                     | 6 926               | 6                         | 17 193    |

## Tilastokeskus - Luottokantatilasto

I neljännes 1999

Rahoitus- ja vakuutuslaitosten, valtion ja sosiaaliturvarahastojen hallussa pitämät sijoitusomaisuusjoukkovelkakirjat liikkeeseen laskijan toimialan mukaan neljänneksen lopussa, Miiij. mk

Taulu 4.3

| Hallussa pitäjä:     | 2                              | 21            | 221                | 222                 | 23                    | 24                 | 26                      | 3               | 31     | 32-33                         | 35                      | 351                | 352                      | 2...3     |
|----------------------|--------------------------------|---------------|--------------------|---------------------|-----------------------|--------------------|-------------------------|-----------------|--------|-------------------------------|-------------------------|--------------------|--------------------------|-----------|
|                      | Rahoitus- ja vakuutuslaitokset | Suomen Pankki | Kotim tall. pankit | Ulkom. tall. pankit | Muut luotto-laitokset | Vakuutus-laitokset | Muut rahoitus-laitokset | Julkis-yhteisöt | Valtio | Kunnat ja kuntayht. valt.var. | Sosiaali-turva-rahastot | Työeläke-laitokset | Muut sos. turva-rahastot | Kaikkiaan |
| Liikkeeseen laskija: |                                |               |                    |                     |                       |                    |                         |                 |        |                               |                         |                    |                          |           |
| 00                   | 126                            | -             | 118                | -                   | 1                     | 7                  | -                       | 117             | -      | -                             | 117                     | 117                | -                        | 243       |
| A                    | 184                            | -             | 34                 | -                   | -                     | 150                | -                       | 128             | -      | -                             | 128                     | 128                | -                        | 312       |
| B                    | -                              | -             | -                  | -                   | -                     | -                  | -                       | -               | -      | -                             | -                       | -                  | -                        | -         |
| C                    | 8                              | -             | -                  | -                   | -                     | 8                  | -                       | 14              | -      | -                             | 14                      | 14                 | -                        | 21        |
| D                    | 4 625                          | 1 473         | 1 362              | 18                  | 48                    | 1 679              | 45                      | 2 641           | -      | -                             | 2 641                   | 2 635              | 6                        | 7 266     |
| E                    | 363                            | -             | 92                 | -                   | 61                    | 179                | 30                      | 1 442           | -      | -                             | 1 442                   | 1 442              | -                        | 1 805     |
| F                    | 226                            | -             | 108                | -                   | 0                     | 118                | -                       | 166             | -      | -                             | 166                     | 166                | -                        | 393       |
| G                    | 178                            | -             | 81                 | -                   | 9                     | 77                 | 10                      | 245             | -      | -                             | 245                     | 245                | -                        | 423       |
| H                    | 5                              | -             | 4                  | -                   | 0                     | 1                  | -                       | -               | -      | -                             | -                       | -                  | -                        | 5         |
| I                    | 437                            | -             | 42                 | -                   | 159                   | 236                | -                       | 240             | -      | -                             | 240                     | 240                | -                        | 677       |
| K                    | 3 476                          | -             | 2 825              | -                   | 14                    | 635                | 2                       | 1 047           | -      | -                             | 1 047                   | 1 047              | -                        | 4 523     |
| M                    | -                              | -             | -                  | -                   | -                     | -                  | -                       | -               | -      | -                             | -                       | -                  | -                        | -         |
| N                    | 5                              | -             | 5                  | -                   | -                     | -                  | -                       | 14              | -      | -                             | 14                      | 14                 | -                        | 19        |
| O                    | 76                             | -             | 53                 | -                   | 4                     | 19                 | -                       | 5               | -      | -                             | 5                       | 5                  | -                        | 81        |
| 00...O               | 9 708                          | 1 473         | 4 726              | 18                  | 297                   | 3 107              | 87                      | 6 060           | -      | -                             | 6 060                   | 6 054              | 6                        | 15 767    |
| Kaikkiaan            |                                |               |                    |                     |                       |                    |                         |                 |        |                               |                         |                    |                          |           |

I/98 - I/99

Tilastokeskus - Luottokantatilasto

Asunto- ja kulutusluotot neljänneksittäin, MiiJ. mk

Taulu 5.1

| Tarkempi käyttötarkoitus:    | Asuin-<br>raken-<br>nukset | Osakkeet<br>ja osuudet | Vapaa-<br>ajan<br>asunnot | Asunto-<br>luotot<br>yhteensä | Opinto-<br>lainat | Kulutus-<br>luotot | Kulutus-<br>luotot<br>yhteensä |
|------------------------------|----------------------------|------------------------|---------------------------|-------------------------------|-------------------|--------------------|--------------------------------|
| <b>Luottokanta</b>           |                            |                        |                           |                               |                   |                    |                                |
| Uudet luotot                 | 6 108                      | 3 712                  | 181                       | 10 000                        | 233               | 7 089              | 7 323                          |
| Laskennalliset kuolelutukset | 4 310                      | 3 245                  | 244                       | 7 799                         | 485               | 7 111              | 7 597                          |
| Luottokanta I/1998           | 134 020                    | 55 006                 | 3 046                     | 192 071                       | 9 922             | 27 357             | 37 279                         |
| <b>Uudet luotot</b>          | 8 564                      | 5 392                  | 479                       | 14 435                        | 146               | 7 770              | 7 915                          |
| Laskennalliset kuolelutukset | 5 472                      | 4 177                  | 265                       | 9 913                         | 260               | 6 707              | 6 966                          |
| Luottokanta II/1998          | 137 112                    | 56 221                 | 3 260                     | 196 593                       | 9 808             | 28 420             | 38 228                         |
| <b>Uudet luotot</b>          | 9 064                      | 5 675                  | 519                       | 15 257                        | 501               | 9 040              | 9 541                          |
| Laskennalliset kuolelutukset | 7 141                      | 3 878                  | 272                       | 11 289                        | 490               | 8 271              | 8 760                          |
| Luottokanta III/1998         | 139 035                    | 58 018                 | 3 507                     | 200 561                       | 9 819             | 29 189             | 39 009                         |
| <b>Uudet luotot</b>          | 9 128                      | 6 215                  | 307                       | 15 650                        | 328               | 9 870              | 10 199                         |
| Laskennalliset kuolelutukset | 6 851                      | 4 790                  | 305                       | 11 948                        | 267               | 9 037              | 9 306                          |
| Luottokanta IV/1998          | 141 312                    | 59 443                 | 3 509                     | 204 263                       | 9 880             | 30 022             | 39 902                         |
| <b>Uudet luotot</b>          | 7 582                      | 6 122                  | 237                       | 13 941                        | 204               | 8 154              | 8 358                          |
| Laskennalliset kuolelutukset | 5 811                      | 4 311                  | 320                       | 10 441                        | 474               | 7 905              | 8 379                          |
| Luottokanta I/1999           | 143 083                    | 61 254                 | 3 426                     | 207 763                       | 9 610             | 30 271             | 39 881                         |

.. = Tietoa ei saatavilla

Tilastokeskus - Luottokanttiliasto  
Asuntoluottokanta luotonantajasektoreittain ja luotonantajasektoreittain neljänneksen lopussa, Milj. mk  
Taulu 5.2

I neljännes 1999

|                                    | 2       | 21                                 | 221                   | 222                   | 23                    | 24                    | 26                           | 3                      | 31                             | 32                  | 35     | 351                                 | 352                                | 2...3                  |                                    |           |
|------------------------------------|---------|------------------------------------|-----------------------|-----------------------|-----------------------|-----------------------|------------------------------|------------------------|--------------------------------|---------------------|--------|-------------------------------------|------------------------------------|------------------------|------------------------------------|-----------|
|                                    |         | Rahoitus ja vakuutus-<br>laitokset | Pankki<br>tall.pankit | Suomen<br>tall.pankit | Kotim.<br>tall.pankit | Ulkom.<br>tall.pankit | Muut<br>luotto-<br>laitokset | Vakuutus-<br>laitokset | Muut<br>rahoitus-<br>laitokset | Julkis-<br>yhteisöt | Valtio | Kunnat ja<br>kuntayht.<br>valt.var. | Sosiaali-<br>turva-<br>rahoitokset | Työeläke-<br>laitokset | Muut sos.<br>turva-<br>rahoitokset | Kaikkiaan |
| <b>Luotonantajasektorit:</b>       |         |                                    |                       |                       |                       |                       |                              |                        |                                |                     |        |                                     |                                    |                        |                                    |           |
| <b>Luotonantajasektorit:</b>       |         |                                    |                       |                       |                       |                       |                              |                        |                                |                     |        |                                     |                                    |                        |                                    |           |
| 1 Yritykset                        | 6 777   | -                                  | 4 981                 | 219                   | 1 427                 | 113                   | 38                           | 12 704                 | 9 579                          | 851                 | 2 274  | 2 274                               | -                                  | -                      | 2 274                              | 19 481    |
| Asuinrakennukset                   | 4 843   | -                                  | 3 237                 | 156                   | 1 306                 | 112                   | 32                           | 12 537                 | 9 514                          | 839                 | 2 184  | 2 184                               | -                                  | -                      | 2 184                              | 17 380    |
| Osakkeet ja osuudet                | 1 687   | -                                  | 1 501                 | 61                    | 119                   | 0                     | 6                            | 167                    | 65                             | 12                  | 90     | 90                                  | -                                  | -                      | 90                                 | 1 853     |
| Vapaa-ajan asunnot                 | 247     | -                                  | 244                   | 2                     | 1                     | 0                     | 0                            | 0                      | -                              | -                   | 0      | 0                                   | -                                  | -                      | 0                                  | 248       |
| 2 Rahoitus- ja vakuutuslaitokset   | 15      | -                                  | 14                    | -                     | 2                     | -                     | -                            | 12                     | 11                             | -                   | 0      | 0                                   | -                                  | -                      | 0                                  | 27        |
| Asuinrakennukset                   | 5       | -                                  | 5                     | -                     | 1                     | -                     | -                            | 11                     | 11                             | -                   | -      | -                                   | -                                  | -                      | -                                  | 17        |
| Osakkeet ja osuudet                | 10      | -                                  | 8                     | -                     | 1                     | -                     | -                            | 0                      | -                              | -                   | 0      | 0                                   | -                                  | -                      | 0                                  | 10        |
| Vapaa-ajan asunnot                 | 0       | -                                  | 0                     | -                     | -                     | -                     | -                            | -                      | -                              | -                   | -      | -                                   | -                                  | -                      | -                                  | 0         |
| 3 Julkisyhteisöt                   | 333     | -                                  | 198                   | 5                     | 130                   | 0                     | -                            | 1 364                  | 1 241                          | 64                  | 60     | 60                                  | -                                  | -                      | 60                                 | 1 697     |
| Asuinrakennukset                   | 288     | -                                  | 176                   | -                     | 112                   | 0                     | -                            | 1 046                  | 951                            | 40                  | 55     | 55                                  | -                                  | -                      | 55                                 | 1 335     |
| Osakkeet ja osuudet                | 30      | -                                  | 8                     | 5                     | 17                    | -                     | -                            | 318                    | 289                            | 24                  | 4      | 4                                   | -                                  | -                      | 4                                  | 348       |
| Vapaa-ajan asunnot                 | 15      | -                                  | 14                    | -                     | 0                     | 0                     | -                            | -                      | -                              | -                   | -      | -                                   | -                                  | -                      | -                                  | 15        |
| 4 Voittoja tavoittelemattomat yht. | 16 287  | -                                  | 8 716                 | 655                   | 6 540                 | 372                   | 3                            | 42 491                 | 35 244                         | 1 803               | 5 444  | 5 444                               | -                                  | -                      | 5 444                              | 58 777    |
| Asuinrakennukset                   | 14 890  | -                                  | 7 570                 | 514                   | 6 452                 | 350                   | 3                            | 40 988                 | 34 213                         | 1 634               | 5 142  | 5 142                               | -                                  | -                      | 5 142                              | 55 878    |
| Osakkeet ja osuudet                | 1 298   | -                                  | 1 048                 | 140                   | 88                    | 21                    | 1                            | 1 502                  | 1 030                          | 170                 | 302    | 302                                 | -                                  | -                      | 302                                | 2 800     |
| Vapaa-ajan asunnot                 | 99      | -                                  | 97                    | 1                     | 0                     | 0                     | -                            | -                      | -                              | -                   | -      | -                                   | -                                  | -                      | -                                  | 99        |
| 5 Koitilaloudet                    | 121 145 | 86                                 | 117 958               | 1 821                 | 1 115                 | 148                   | 17                           | 6 550                  | 13                             | 6 217               | 321    | 321                                 | -                                  | -                      | 321                                | 127 695   |
| Asuinrakennukset                   | 63 641  | 26                                 | 62 185                | 706                   | 653                   | 58                    | 12                           | 4 805                  | 13                             | 4 642               | 150    | 150                                 | -                                  | -                      | 150                                | 68 445    |
| Osakkeet ja osuudet                | 54 450  | 60                                 | 52 785                | 1 076                 | 434                   | 89                    | 5                            | 1 744                  | 0                              | 1 575               | 169    | 169                                 | -                                  | -                      | 169                                | 56 194    |
| Vapaa-ajan asunnot                 | 3 054   | -                                  | 2 988                 | 38                    | 27                    | 1                     | 0                            | 2                      | -                              | -                   | 2      | 2                                   | -                                  | -                      | 2                                  | 3 056     |
| 6 Ulkomaat                         | 86      | -                                  | 70                    | 16                    | -                     | -                     | -                            | -                      | -                              | -                   | -      | -                                   | -                                  | -                      | -                                  | 86        |
| Asuinrakennukset                   | 28      | -                                  | 24                    | 4                     | -                     | -                     | -                            | -                      | -                              | -                   | -      | -                                   | -                                  | -                      | -                                  | 28        |
| Osakkeet ja osuudet                | 48      | -                                  | 41                    | 8                     | -                     | -                     | -                            | -                      | -                              | -                   | -      | -                                   | -                                  | -                      | -                                  | 48        |
| Vapaa-ajan asunnot                 | 9       | -                                  | 6                     | 4                     | -                     | -                     | -                            | -                      | -                              | -                   | -      | -                                   | -                                  | -                      | -                                  | 9         |
| 1...6 Kaikkiaan                    | 144 643 | 86                                 | 131 936               | 2 716                 | 9 213                 | 633                   | 58                           | 63 120                 | 46 087                         | 8 935               | 8 099  | 8 099                               | -                                  | -                      | 8 099                              | 207 763   |
| Asuinrakennukset                   | 83 695  | 26                                 | 73 196                | 1 381                 | 8 524                 | 520                   | 46                           | 59 388                 | 44 703                         | 7 154               | 7 531  | 7 531                               | -                                  | -                      | 7 531                              | 143 083   |
| Osakkeet ja osuudet                | 57 523  | 60                                 | 55 392                | 1 290                 | 659                   | 111                   | 11                           | 3 731                  | 1 384                          | 1 781               | 566    | 566                                 | -                                  | -                      | 566                                | 61 254    |
| Vapaa-ajan asunnot                 | 3 425   | -                                  | 3 348                 | 45                    | 30                    | 2                     | 0                            | 2                      | -                              | -                   | 2      | 2                                   | -                                  | -                      | 2                                  | 3 426     |

## Tilastokeskus - Luottokantatilasto

I neljännes 1999

## Uudet asuntoluotot luotonantajasektoreittain ja luotonsaajasektoreittain neljänneksen aikana, Milj. mk

## Taulu 5.2.1

|                                    | 2      | 21                            | 221           | 222           | 23                 | 24                    | 26                 | 3                       | 31              | 32                                    | 35                      | 351                | 352                      | 2...3     |
|------------------------------------|--------|-------------------------------|---------------|---------------|--------------------|-----------------------|--------------------|-------------------------|-----------------|---------------------------------------|-------------------------|--------------------|--------------------------|-----------|
|                                    |        | Rahoitus ja vakuutuslaitokset | Suomen Pankki | Kotim. Pankki | Ulkom. tall.pankit | Muut luotto-laitokset | Vakuutus-laitokset | Muut rahoitus-laitokset | Julkis-yhteisöt | Valtio Kunnat ja kuntayht. valt. var. | Sosiaali-turva-rahastot | Työeläke-laitokset | Muut sos. turva-rahastot | Kaikkiaan |
| <b>Luotonsaajasektorit:</b>        |        |                               |               |               |                    |                       |                    |                         |                 |                                       |                         |                    |                          |           |
| 1 Yritykset                        | 496    | -                             | 295           | 96            | 89                 | 16                    | -                  | 141                     | 120             | 13                                    | 8                       | 8                  | -                        | 637       |
| Asuinrakennukset                   | 342    | -                             | 153           | 85            | 88                 | 16                    | -                  | 141                     | 120             | 13                                    | 8                       | 8                  | -                        | 483       |
| Osakkeet ja osuudet                | 139    | -                             | 128           | 11            | -                  | 0                     | -                  | -                       | -               | -                                     | -                       | -                  | -                        | 139       |
| Vapaa-ajan asunnot                 | 15     | -                             | 14            | 1             | 1                  | -                     | -                  | -                       | -               | -                                     | -                       | -                  | -                        | 15        |
| 2 Rahoitus- ja vakuutuslaitokset   | 1      | -                             | 1             | -             | -                  | -                     | -                  | -                       | -               | -                                     | -                       | -                  | -                        | 1         |
| Asuinrakennukset                   | -      | -                             | -             | -             | -                  | -                     | -                  | -                       | -               | -                                     | -                       | -                  | -                        | -         |
| Osakkeet ja osuudet                | 1      | -                             | 1             | -             | -                  | -                     | -                  | -                       | -               | -                                     | -                       | -                  | -                        | 1         |
| Vapaa-ajan asunnot                 | -      | -                             | -             | -             | -                  | -                     | -                  | -                       | -               | -                                     | -                       | -                  | -                        | -         |
| 3 Julkisyhteisöt                   | 0      | -                             | 0             | -             | -                  | -                     | -                  | 18                      | 13              | -                                     | 5                       | 5                  | -                        | 18        |
| Asuinrakennukset                   | 0      | -                             | 0             | -             | -                  | -                     | -                  | 18                      | 12              | -                                     | 5                       | 5                  | -                        | 18        |
| Osakkeet ja osuudet                | -      | -                             | -             | -             | -                  | -                     | -                  | 0                       | 0               | -                                     | -                       | -                  | -                        | 0         |
| Vapaa-ajan asunnot                 | -      | -                             | -             | -             | -                  | -                     | -                  | -                       | -               | -                                     | -                       | -                  | -                        | -         |
| 4 Voittoja tavoittelemattomat yht. | 1 119  | -                             | 378           | 72            | 656                | 13                    | -                  | 790                     | 679             | 51                                    | 59                      | 59                 | -                        | 1 908     |
| Asuinrakennukset                   | 1 028  | -                             | 320           | 40            | 656                | 13                    | -                  | 786                     | 679             | 48                                    | 59                      | 59                 | -                        | 1 814     |
| Osakkeet ja osuudet                | 87     | -                             | 56            | 31            | -                  | -                     | -                  | 4                       | -               | 3                                     | 0                       | 0                  | -                        | 91        |
| Vapaa-ajan asunnot                 | 3      | -                             | 3             | -             | -                  | -                     | -                  | -                       | -               | -                                     | -                       | -                  | -                        | 3         |
| 5 Kotitaloudet                     | 11 351 | 4                             | 11 012        | 270           | 58                 | 7                     | -                  | 16                      | 5               | 4                                     | 6                       | 6                  | -                        | 11 367    |
| Asuinrakennukset                   | 5 252  | 1                             | 5 119         | 99            | 30                 | 4                     | -                  | 11                      | 5               | 4                                     | 2                       | 2                  | -                        | 5 264     |
| Osakkeet ja osuudet                | 5 881  | 3                             | 5 681         | 168           | 27                 | 3                     | -                  | 5                       | -               | 1                                     | 4                       | 4                  | -                        | 5 886     |
| Vapaa-ajan asunnot                 | 217    | -                             | 213           | 3             | 2                  | -                     | -                  | -                       | -               | -                                     | -                       | -                  | -                        | 217       |
| 6 Ulkomaat                         | 10     | -                             | 7             | 2             | -                  | -                     | -                  | -                       | -               | -                                     | -                       | -                  | -                        | 10        |
| Asuinrakennukset                   | 3      | -                             | 2             | 1             | -                  | -                     | -                  | -                       | -               | -                                     | -                       | -                  | -                        | 3         |
| Osakkeet ja osuudet                | 5      | -                             | 4             | 1             | -                  | -                     | -                  | -                       | -               | -                                     | -                       | -                  | -                        | 5         |
| Vapaa-ajan asunnot                 | 1      | -                             | 1             | 0             | -                  | -                     | -                  | -                       | -               | -                                     | -                       | -                  | -                        | 1         |
| 1...6 Kaikkiaan                    | 12 976 | 4                             | 11 694        | 440           | 803                | 35                    | -                  | 965                     | 817             | 69                                    | 79                      | 79                 | -                        | 13 941    |
| Asuinrakennukset                   | 6 626  | 1                             | 5 594         | 225           | 774                | 32                    | -                  | 956                     | 817             | 65                                    | 75                      | 75                 | -                        | 7 582     |
| Osakkeet ja osuudet                | 6 113  | 3                             | 5 870         | 211           | 27                 | 3                     | -                  | 8                       | 0               | 4                                     | 4                       | 4                  | -                        | 6 122     |
| Vapaa-ajan asunnot                 | 237    | -                             | 230           | 4             | 2                  | -                     | -                  | -                       | -               | -                                     | -                       | -                  | -                        | 237       |

Tilastokeskus - Luottokantatilasto I neljännes 1999  
Kotitalouksien asunto- ja kulutusluottokanta luotonantajasektoreittain neljänneksen lopussa, Milj. mk

Taulu 5.3

|                                     | 2                              | 21            | 221                | 222                | 23                    | 24                 | 26                      | 3               | 31     | 32-33                          | 35                      | 351                | 352                      | 2...3   |
|-------------------------------------|--------------------------------|---------------|--------------------|--------------------|-----------------------|--------------------|-------------------------|-----------------|--------|--------------------------------|-------------------------|--------------------|--------------------------|---------|
| Luotonantajasektorit:               | Rahoitus- ja vakuutuslaitokset | Suomen Pankki | Kotim. tall pankit | Ulkom. tall pankit | Muut luotto-laitokset | Vakuutus-laitokset | Muut rahoitus-laitokset | Julkis-yhteisöt | Valtio | Kunnat ja kuntayht. valt. var. | Sosiaali-turva-rahastot | Työeläke-laitokset | Muut sos. turva-rahastot |         |
| <b>Luotonantajasektorit:</b>        |                                |               |                    |                    |                       |                    |                         |                 |        |                                |                         |                    |                          |         |
| 5 Kotitaloudet                      | 161 010                        | 86            | 145 274            | 1 939              | 12 861                | 178                | 670                     | 6 566           | 13     | 6 217                          | 336                     | 336                | -                        | 167 576 |
| Asuntoluottokanta:                  | 121 145                        | 86            | 117 958            | 1 821              | 1 115                 | 148                | 17                      | 6 550           | 13     | 6 217                          | 321                     | 321                | -                        | 127 695 |
| Asuinrakennukset                    | 63 641                         | 26            | 62 185             | 706                | 653                   | 58                 | 12                      | 4 805           | 13     | 4 642                          | 150                     | 150                | -                        | 68 445  |
| Osakkeet ja osuudet                 | 54 450                         | 60            | 52 785             | 1 076              | 434                   | 89                 | 5                       | 1 744           | 0      | 1 575                          | 169                     | 169                | -                        | 56 194  |
| Vapaa-ajan asunnot                  | 3 054                          | -             | 2 988              | 38                 | 27                    | 1                  | 0                       | 2               | -      | -                              | 2                       | 2                  | -                        | 3 056   |
| Kulutusluottokanta:                 | 39 865                         | -             | 27 317             | 118                | 11 747                | 31                 | 653                     | 16              | -      | -                              | 16                      | 16                 | -                        | 39 881  |
| Opinnot                             | 9 610                          | -             | 9 608              | 2                  | -                     | 0                  | -                       | -               | -      | -                              | -                       | -                  | -                        | 9 610   |
| Kulutusluotot                       | 30 255                         | -             | 17 709             | 116                | 11 747                | 31                 | 653                     | 16              | -      | -                              | 16                      | 16                 | -                        | 30 271  |
| 51 Elinkeinonharjoittajien kotital. | 8 364                          | -             | 7 585              | 7                  | 705                   | 1                  | 66                      | 17              | 13     | 0                              | 4                       | 4                  | -                        | 8 381   |
| Asuntoluottokanta:                  | 5 779                          | -             | 5 716              | 7                  | 53                    | 1                  | 3                       | 17              | 13     | 0                              | 4                       | 4                  | -                        | 5 796   |
| Asuinrakennukset                    | 4 355                          | -             | 4 307              | 3                  | 43                    | 0                  | 3                       | 17              | 13     | 0                              | 4                       | 4                  | -                        | 4 372   |
| Osakkeet ja osuudet                 | 1 173                          | -             | 1 159              | 4                  | 9                     | 0                  | 0                       | 0               | 0      | -                              | 0                       | 0                  | -                        | 1 173   |
| Vapaa-ajan asunnot                  | 251                            | -             | 250                | 0                  | 1                     | 0                  | -                       | -               | -      | -                              | -                       | -                  | -                        | 251     |
| Kulutusluottokanta:                 | 2 585                          | -             | 1 869              | 0                  | 652                   | 0                  | 63                      | -               | -      | -                              | -                       | -                  | -                        | 2 585   |
| Opinnot                             | 64                             | -             | 64                 | -                  | -                     | 0                  | -                       | -               | -      | -                              | -                       | -                  | -                        | 64      |
| Kulutusluotot                       | 2 521                          | -             | 1 806              | 0                  | 652                   | 0                  | 63                      | -               | -      | -                              | -                       | -                  | -                        | 2 521   |
| 52 Palkansaajakotitaloudet          | 140 204                        | 86            | 125 653            | 1 909              | 11 948                | 147                | 461                     | 6 376           | -      | 6 044                          | 332                     | 332                | -                        | 146 580 |
| Asuntoluottokanta:                  | 107 845                        | 86            | 104 789            | 1 794              | 1 045                 | 117                | 14                      | 6 360           | -      | 6 044                          | 316                     | 316                | -                        | 114 205 |
| Asuinrakennukset                    | 56 121                         | 26            | 54 726             | 695                | 605                   | 58                 | 9                       | 4 615           | -      | 4 469                          | 146                     | 146                | -                        | 60 735  |
| Osakkeet ja osuudet                 | 49 074                         | 60            | 47 476             | 1 061              | 414                   | 59                 | 4                       | 1 744           | -      | 1 575                          | 169                     | 169                | -                        | 50 817  |
| Vapaa-ajan asunnot                  | 2 650                          | -             | 2 587              | 38                 | 25                    | 0                  | 0                       | 2               | -      | -                              | 2                       | 2                  | -                        | 2 652   |
| Kulutusluottokanta:                 | 32 359                         | -             | 20 864             | 114                | 10 903                | 30                 | 447                     | 16              | -      | -                              | 16                      | 16                 | -                        | 32 375  |
| Opinnot                             | 6 184                          | -             | 6 182              | 2                  | -                     | 0                  | -                       | -               | -      | -                              | -                       | -                  | -                        | 6 184   |
| Kulutusluotot                       | 26 176                         | -             | 14 682             | 113                | 10 903                | 30                 | 447                     | 16              | -      | -                              | 16                      | 16                 | -                        | 26 191  |
| 53 Muut kotitaloudet                | 12 442                         | -             | 12 037             | 24                 | 208                   | 30                 | 143                     | 173             | -      | 173                            | -                       | -                  | -                        | 12 615  |
| Asuntoluottokanta:                  | 7 521                          | -             | 7 454              | 20                 | 17                    | 30                 | -                       | 173             | -      | 173                            | -                       | -                  | -                        | 7 694   |
| Asuinrakennukset                    | 3 165                          | -             | 3 151              | 8                  | 5                     | -                  | -                       | 173             | -      | 173                            | -                       | -                  | -                        | 3 338   |
| Osakkeet ja osuudet                 | 4 204                          | -             | 4 151              | 12                 | 11                    | 30                 | -                       | -               | -      | -                              | -                       | -                  | -                        | 4 204   |
| Vapaa-ajan asunnot                  | 153                            | -             | 151                | 0                  | 1                     | -                  | -                       | -               | -      | -                              | -                       | -                  | -                        | 153     |
| Kulutusluottokanta:                 | 4 921                          | -             | 4 583              | 3                  | 191                   | -                  | 143                     | -               | -      | -                              | -                       | -                  | -                        | 4 921   |
| Opinnot                             | 3 363                          | -             | 3 363              | 0                  | -                     | -                  | -                       | -               | -      | -                              | -                       | -                  | -                        | 3 363   |
| Kulutusluotot                       | 1 558                          | -             | 1 220              | 3                  | 191                   | -                  | 143                     | -               | -      | -                              | -                       | -                  | -                        | 1 558   |

Tilastokeskus - Luottokantatilasto  
Kotitalouksien uudet asunto- ja kulutusluotot luotonantajasektoreittain neljänneksen aikana, Milj. mk  
Taulu 5.3.1

I neljännes 1999

|                                     | 2                              | 21            | 221                | 23                 | 24                    | 26                 | 3                       | 31              | 32-33  | 35                              | 351                      | 352                | 2...3              |           |
|-------------------------------------|--------------------------------|---------------|--------------------|--------------------|-----------------------|--------------------|-------------------------|-----------------|--------|---------------------------------|--------------------------|--------------------|--------------------|-----------|
|                                     | Rahoitus- ja vakuutuslaitokset | Suomen Pankki | Kotim. tall.pankit | Ulkom. tall.pankit | Muut luotto-laitokset | Vakuutus-laitokset | Muut rahoitus-laitokset | Julkis-yhteisöt | Valtio | Kunnat ja kuntayht. valit. var. | Sosiaali-turva-laitokset | Työeläke-laitokset | Muut sos. rahastot | Kaikkiaan |
| <b>Luotonantajasektorit:</b>        |                                |               |                    |                    |                       |                    |                         |                 |        |                                 |                          |                    |                    |           |
| <b>Luotonantajasektorit:</b>        |                                |               |                    |                    |                       |                    |                         |                 |        |                                 |                          |                    |                    |           |
| 5 Kotitaloudet                      | 19 708                         | 4             | 13 695             | 287                | 5 537                 | 8                  | 176                     | 17              | 5      | 4                               | 7                        | 7                  | -                  | 19 725    |
| Asuntoluotot:                       | 11 351                         | 4             | 11 012             | 270                | 58                    | 7                  | -                       | 16              | 5      | 4                               | 6                        | 6                  | -                  | 11 367    |
| Asuinrakennukset                    | 5 252                          | 1             | 5 119              | 99                 | 30                    | 4                  | -                       | 11              | 5      | 4                               | 2                        | 2                  | -                  | 5 264     |
| Osakkeet ja osuudet                 | 5 881                          | 3             | 5 681              | 168                | 27                    | 3                  | -                       | 5               | -      | 1                               | 4                        | 4                  | -                  | 5 886     |
| Vapaa-ajan asunnot                  | 217                            | -             | 213                | 3                  | 2                     | -                  | -                       | -               | -      | -                               | -                        | -                  | -                  | 217       |
| Kulutusluotot:                      | 8 357                          | -             | 2 683              | 17                 | 5 479                 | 2                  | 176                     | 1               | -      | -                               | 1                        | 1                  | -                  | 8 358     |
| Opinnot                             | 204                            | -             | 204                | 0                  | -                     | -                  | -                       | -               | -      | -                               | -                        | -                  | -                  | 204       |
| Kulutusluotot                       | 8 153                          | -             | 2 479              | 17                 | 5 479                 | 2                  | 176                     | 1               | -      | -                               | 1                        | 1                  | -                  | 8 154     |
| 51 Elinkeinonharjoittajien kotital. | 741                            | -             | 612                | 2                  | 109                   | -                  | 18                      | 5               | 5      | -                               | -                        | -                  | -                  | 747       |
| Asuntoluotot:                       | 429                            | -             | 426                | 2                  | 1                     | -                  | -                       | 5               | 5      | -                               | -                        | -                  | -                  | 435       |
| Asuinrakennukset                    | 276                            | -             | 274                | 1                  | 1                     | -                  | -                       | 5               | 5      | -                               | -                        | -                  | -                  | 282       |
| Osakkeet ja osuudet                 | 136                            | -             | 136                | 1                  | 0                     | -                  | -                       | -               | -      | -                               | -                        | -                  | -                  | 136       |
| Vapaa-ajan asunnot                  | 16                             | -             | 16                 | -                  | -                     | -                  | -                       | -               | -      | -                               | -                        | -                  | -                  | 16        |
| Kulutusluotot:                      | 312                            | -             | 186                | -                  | 108                   | -                  | 18                      | -               | -      | -                               | -                        | -                  | -                  | 312       |
| Opinnot                             | 1                              | -             | 1                  | -                  | -                     | -                  | -                       | -               | -      | -                               | -                        | -                  | -                  | 1         |
| Kulutusluotot                       | 311                            | -             | 185                | -                  | 108                   | -                  | 18                      | -               | -      | -                               | -                        | -                  | -                  | 311       |
| 52 Palkansaajakotitaloudet          | 17 793                         | 4             | 12 060             | 282                | 5 378                 | 7                  | 62                      | 12              | -      | 4                               | 7                        | 7                  | -                  | 17 805    |
| Asuntoluotot:                       | 10 167                         | 4             | 9 838              | 266                | 54                    | 5                  | -                       | 10              | -      | 4                               | 6                        | 6                  | -                  | 10 177    |
| Asuinrakennukset                    | 4 709                          | 1             | 4 580              | 97                 | 27                    | 4                  | -                       | 6               | -      | 4                               | 2                        | 2                  | -                  | 4 715     |
| Osakkeet ja osuudet                 | 5 267                          | 3             | 5 072              | 165                | 26                    | 1                  | -                       | 5               | -      | 1                               | 4                        | 4                  | -                  | 5 271     |
| Vapaa-ajan asunnot                  | 190                            | -             | 185                | 3                  | 2                     | -                  | -                       | -               | -      | -                               | -                        | -                  | -                  | 190       |
| Kulutusluotot:                      | 7 627                          | -             | 2 222              | 17                 | 5 324                 | 2                  | 62                      | 1               | -      | -                               | 1                        | 1                  | -                  | 7 628     |
| Opinnot                             | 123                            | -             | 123                | 0                  | -                     | -                  | -                       | -               | -      | -                               | -                        | -                  | -                  | 123       |
| Kulutusluotot                       | 7 504                          | -             | 2 099              | 16                 | 5 324                 | 2                  | 62                      | 1               | -      | -                               | 1                        | 1                  | -                  | 7 505     |
| 53 Muut kotitaloudet                | 1 173                          | -             | 1 023              | 3                  | 50                    | 1                  | 95                      | 0               | -      | 0                               | -                        | -                  | -                  | 1 173     |
| Asuntoluotot:                       | 755                            | -             | 749                | 3                  | 3                     | 1                  | -                       | 0               | -      | 0                               | -                        | -                  | -                  | 755       |
| Asuinrakennukset                    | 267                            | -             | 265                | 0                  | 2                     | -                  | -                       | 0               | -      | 0                               | -                        | -                  | -                  | 267       |
| Osakkeet ja osuudet                 | 478                            | -             | 473                | 2                  | 1                     | 1                  | -                       | -               | -      | -                               | -                        | -                  | -                  | 478       |
| Vapaa-ajan asunnot                  | 11                             | -             | 11                 | -                  | 0                     | -                  | -                       | -               | -      | -                               | -                        | -                  | -                  | 11        |
| Kulutusluotot:                      | 418                            | -             | 275                | 0                  | 47                    | -                  | 95                      | -               | -      | -                               | -                        | -                  | -                  | 418       |
| Opinnot                             | 80                             | -             | 80                 | -                  | -                     | -                  | -                       | -               | -      | -                               | -                        | -                  | -                  | 80        |
| Kulutusluotot                       | 338                            | -             | 195                | 0                  | 47                    | -                  | 95                      | -               | -      | -                               | -                        | -                  | -                  | 338       |

Ulkomailta Suomeen myönnettyjen luottojen kanta 1.neljännes 1999, milj. mk  
Taulu 9

|  | Osakas-<br>luotot | Joukko-<br>velkakirja-<br>lainat | Raha-<br>markkina-<br>paperit | Lainat  | Kauppa-<br>luotot | Kaikkiaan |
|--|-------------------|----------------------------------|-------------------------------|---------|-------------------|-----------|
| <i>Luotonsaajasektori:</i>                               |                   |                                  |                               |         |                   |           |
| 1 Yritykset  | 11 648            | 7 608                            | 2 272                         | 64 166  | 12 478            | 98 171    |
| 2 Rahoituslaitokset                                      | 1 501             | 48 388                           | 4 784                         | 13 652  | 0                 | 68 325    |
| Rahalaitokset  | 0                 | 13 301                           | 1 949                         | 9 025   | 0                 | 24 275    |
| Suomen Pankki  | 0                 | 0                                | 0                             | 681     | 0                 | 681       |
| Muut rahoituslaitokset                                   | 1 501             | 35 087                           | 2 835                         | 3 945   | 0                 | 43 369    |
| 3 Julkisyhteisöt   | 0                 | 187 999                          | 5 289                         | 31 952  | 0                 | 225 240   |
| Valtio   | 0                 | 187 133                          | 5 289                         | 30 534  | 0                 | 222 956   |
| Kunnat   | 0                 | 866                              | 0                             | 1 418   | 0                 | 2 284     |
| Työeläkelaitokset ja muut sos.turv.rahastot              | 0                 | 0                                | 0                             | 0       | 0                 | 0         |
| 4 Kotitaloudet ja voittoa<br>tavoittelemattomat yhteisöt | 0                 | 0                                | 0                             | 0       | 0                 | 0         |
| 1-4 Kaikkiaan  | 13 149            | 243 995                          | 12 344                        | 109 769 | 12 478            | 391 735   |

LÄHDE: Suomen Pankki, Maksutasetilasto  
\* Ennakkotiedot

**Taulu 9 sisältää maksutaseen seuraavat erät:**

**MAKSUTASE**

**Suorat sijoitukset:**

Lainat emoyhtiölle ja (konsernin sisäiset) →  
Kauppaluotot ja (konsernin sisäiset)

**Portfoliosijoitukset:**

Joukkovelkakirjat →  
Rahamarkkinapaperit →

**Lainat:**

Yksittäisvelkakirjat |  
Erillislainat | →  
Vuokrausluotot |

**Kauppaluotot:**

Vientiennakot |  
Tuontivelat | →

**LUOTTOKANTA**

**Osakasluotot**

**Joukkovelkakirjat**  
**Rahamarkkinapaperit**

**Lainat**

**Kauppaluotot**

---

SVT *Suomen virallinen tilasto*  
*Finlands officiella statistik*  
*Official Statistics of Finland*

*Rahoitus 1999:25*  
*Finansiering*

Lisätietoja - Förfrågningar:

Jarko Pasanen (09) 1734 3539  
Kerttu Helin (09) 1734 3354