

-4.8.76

FI 1


ISSN 0015-2390

Tilastokatsauksia Statistiska översikter Bulletin of Statistics

1976

N:o 6

HELSINKI 1976



**Tilastokeskus
Statistikcentralen
Central Statistical Office of Finland**

Tauluja

A. Väestö

1. Väkiluku
2. Väestömuutokset

B. Tuotanto

3. Tuotetilasto
4. Teollisuustuotannon volyyymi-indeksi (1970 = 100)
5. Asuntojen tuotanto
6. Talonrakennustoiminta

C. Kauppa

7. Kaupan myynti ja työllisyys
8. Ulkomaankauppa

D. Raha- ja luottoliike

- 9 Suomen Pankki
10. Rahalaitosten ottolainaus yleisöltä
11. Rahalaitosten antolainaus yleisölle
12. Suomen Pankin avista myyntikurssit
13. Kotimainen clearingliike
14. Postisiirtoliike
15. Protestoidut vekselit ja tratat
16. Helsingin Arvopaperipörssi
17. Henkivakuutusyhtiöiden hankinta

E. Liikenne

18. Valtionrautatiet
19. Ulkomainen matkustajaliikenne
20. Moottoriajoneuvot
21. Ulkomainen merenkulku
22. Kauppalaivasto
23. Kotimaisten lentoyhtiöiden säännöllinen lentoliikenne
24. Posti- ja lennätinlaitos

F. Kansantalouden tilinpito

25. Bruttokansantuote elinkeinoittain

G. Hinnat ja palkat

26. Rakennuskustannusindeksi (1964 = 100)
27. Tienrakennuskustannusindeksi (1972 = 100)
28. Elintarvikkeiden vähittäiskauppahintoja
29. Kuluttajahintaindeksi (1972 = 100)
30. Elinkustannusindeksi (X 1951 = 100)
31. Kuluttajan hintaindeksi (X—XII 1957 = 100)
32. Kuluttajan hintaindeksi (1967 = 100)
33. Tukkuhintaindeksi (1949 = 100)
34. Tuotannon hintaindeksi (1949 = 100)
35. Maatalouden hintaindeksijä
36. Tuonnin hintaindeksi (cif, 1949 = 100)
37. Viennin hintaindeksi (fob, 1949 = 100)
38. Työntekijäin keskiansioita
39. Ansiotasoindeksijä (1964 = 100)

H. Työmarkkinat

40. Työnvälitys
41. Työttömyys
42. Työllisyys
43. Eräiden suhdanneherkkien töiden työvoima
44. Työtaistelut

I. Valtion raha-asiat

45. Valtion kassatulot
46. Valtion kassamenot
47. Valtion rahoitustarve sekä kassa-ali- tai -ylijäämä
48. Valtion velka

J. Terveysolot

49. Ilmoitetut sairaustapaukset

K. Muu elinkeinotilasto

50. Vireille pannut vararikot

L. Rikollisuus

51. Poliisin ja tulliviranomaisten tietoon tulleet rikokset, päättyneinä säilöön otetut ja pysäköintivirheet

V. Kausivaihteluista puhdistettuja tilastosarjoja

Tabeller

A. Befolkningen

1. Folkmängden
2. Befolkningsrörelsen

B. Produktionen

3. Produktstatistik
4. Volymindex för industriproduktionen (1970 = 100)
5. Bostadsproduktionen
6. Husbyggnadsverksamhet

C. Handeln

7. Handels försäljning och sysselsättning
8. Utrikeshandeln

D. Penning- och kreditväsendet

9. Finlands Bank
10. Penninginrättningarnas inlåning från allmänheten
11. Penninginrättningarnas utlåning till allmänheten
12. Finlands Banks avista försäljningskurser
13. Inhemsk clearingrörelse
14. Postgirorörelsen
15. Protesterade växlar och trattor
16. Helsingfors Fondbörs
17. Livförsäkringsbolagens nyanskaffning

E. Samfärdseln

18. Statsjärnvägarna
19. Resandetrafiken mellan Finland och utlandet
20. Motorfordon
21. Sjöfarten mellan Finland och utlandet
22. Handelsflottan
23. Inhemska flygbolags reguljära flygtrafik
24. Post- och telegrafverket

F. Nationalräkenskaper

25. Inhemsk bruttoprodukt enligt näringsgrenar

G. Priserna och lönera

26. Byggnadskostnadsindex (1964 = 100)
27. Vägbyggnadskostnadsindex (1972 = 100)
28. Detaljhandelspriser för livsmedel
29. Konsumentprisindex (1972 = 100)
30. Levnadskostnadsindex (X 1951 = 100)
31. Konsumentprisindex (X—XII 1957 = 100)
32. Konsumentprisindex (1967 = 100)
33. Partiprisindex (1949 = 100)
34. Produktionsprisindex (1949 = 100)
35. Prisindexar för lantbruket
36. Importprisindex (cif, 1949 = 100)
37. Exportprisindex (fob, 1949 = 100)
38. De genomsnittliga förtjänsterna för arbetare
39. Förtjänstnivåindexar (1964 = 100)

H. Arbetsmarknaden

40. Arbetsförmedling
41. Arbetslöshet
42. Sysselsättning
43. Arbetskraften i vissa konjunkturkänsliga arbeten
44. Arbetskonflikter

I. Statsfinanserna

45. Statens kassainkomster
46. Statens kassautgifter
47. Statens finansieringsbehov samt kassaunderskott eller -överskott
48. Statsskuld

J. Hälsotillståndet

49. Anmälda sjukdomsfall

K. Övrig näringsstatistik

50. Anhängiggjorda konkursmål

L. Brottligheten

51. Brott som kommit till polisens och tullmyndigheternas kännedom, berusade som tagits i förvar och parkeringsfel

V. Säsongutjämnade serier

TILASTOKATSAUKSIA STATISTISKA ÖVERSIKTER

ISSN 0015—2390

N:o 6

BULLETIN OF STATISTICS

LI—1976

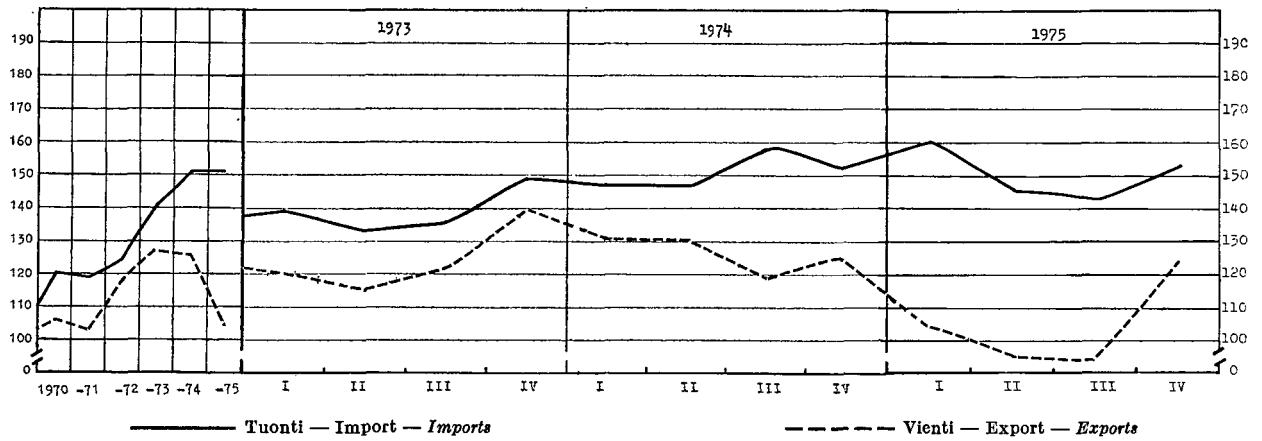
TILASTOKESKUS — STATISTIKCENTRALEN
CENTRAL STATISTICAL OFFICE OF FINLAND

Sisältö	Sivu	Innehåll	Sid.	Contents	Page
Tilastokuviaita	2	Diagram	2	Diagrams	2
<i>Tauluja</i>		<i>Tabeller</i>		<i>Tables</i>	
Väestö	3	Befolkningen ..	3	Population	3
Tuotanto	4	Produktionen ..	4	Production	4
Kauppa	12	Handeln	12	Commerce	12
Raha- ja luottoliike	17	Penning- och kreditväsendet ..	17	Banking and credit	17
Liikenne	21	Samfärdseln	21	Transport	21
Hinnat ja palkat	25	Priserna och lönerna	25	Prices and wages	25
Työmarkkinat	36	Arbetsmarknaden	36	Labour market	36
Valtion raha-asiat	38	Statsfinanserna	38	State finances	38
Terveysolot	41	Hälsotillståndet	41	Health	41
Muu elinkeinotilasto	42	Övrig näringsstatistik	42	Other economic statistics	42
Rikollisuus	43	Brottsligheten	43	Criminality	43
Kansainväliset kokoukset v. 1975	46	Internationella möten under år 1975	46	International meetings in the year 1975	46
Suomen valtion uusinta tilastoa sarjoittain	49	Finska statens nyaste statistik enligt serier	49	Most recent Statistics of Finland by series, published by the State	49

Käytetyt symbolit — Använda symboler — Explanation of symbols

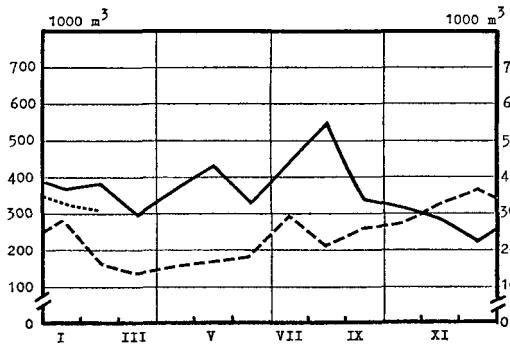
Toisto — Repetition — Repetition	•
Ei mitään ilmoitettavaa — Intet finns att redovisa — <i>Magnitude nil</i>	—
Suure pienempi kuin puolet käytetystä yksiköstä — Storheten mindre än hälften av den använda enheten — <i>Magnitude less than half of unit employed</i>	} 0
Tietoa ei ole saatu — Uppgift ej tillgänglig — <i>Data not available</i>	} 0.0
Loogisesti mahdoton esitettäväksi — Logiskt omöjlig uppgift — <i>Category not applicable</i>
Ennakkotieto — Preliminär uppgift — <i>Preliminary data</i>	*
Korjattu luku — Korrigerat tal — <i>Corrected figure</i>	◆
Miinus (epäselvissä tapauksissa) — Minus (i oklara fall) — <i>Minus (in confused cases)</i>	÷
Miehet — Män — <i>Men</i>	M
Naiset — Kvinnor — <i>Women</i>	N
Molemmat sukupuolet — Båda könen — <i>Both sexes</i>	Ms
Mukaanluettuna	MI.
Poislueetuna	PL.
Vaakasuora viiva, joka katkaisee aikasarjan, osoittaa, että viivan yläpuolella ja sen alapuolella olevat tiedot eivät ole täysin verrannollisia — En horisontal linje, som avskär en tidsserie, markerar att uppgifterna ovanför och nedanför linjen inte är fullt jämförliga — <i>A horizontal line, which breaks the time series, shows that the figures above and below the line are not fully comparable.</i>	

Tuonnin ja viennin volyyymi-indeksi — Volymindex för importen och exporten — Volume index for imports and exports
(Lähde: Taulu 8 — Källa: Tabell 8)

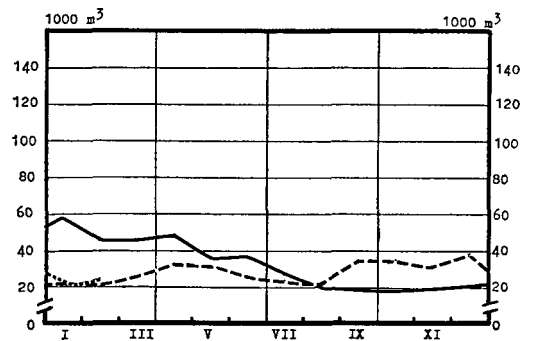


Sahatun ja höylätyn puutavaran vienti
Export av sågade och hyvlade trävaror
Exports of sawn and planed wood

(Lähde: Ulkomaankaupan kuukausijulkaisu — Källa: Utrikeshandelns månadspublicktion)

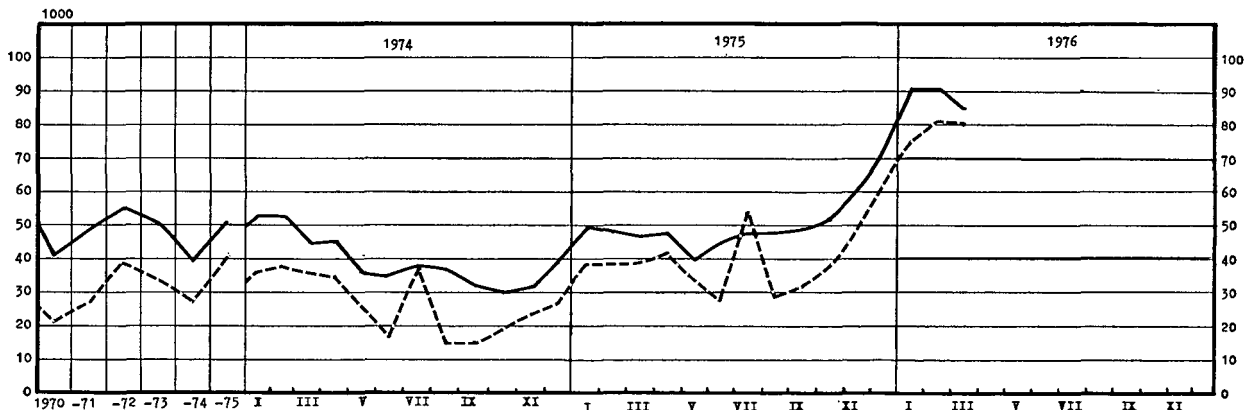


Vanerin ym. vienti — Export av faner o.d.
Exports of plywood and veneers



Työttömät — Arbetslösa — Unemployed persons

(Lähde: Taulut 40 ja 41 — Källa: Tabellerna 40 och 41)



Työttömät työvoimastatistikan mukaan
Arbetslösa enligt arbetskraftenkäten
Unemployed persons according to the Labour Force Sample Survey

Työttömyysavustusta saavia (H 5 + H 6)
Mottagare av arbetslöshetsunderstöd (H 5 + H 6)
Receivers of unemployment assistance (H 5 + H 6)

1. Väkiluku — Folkmängden — Population

Maassa asuva väestö kuukauden lopussa I riket bosatt befolkning vid utgången av månaden Resident population at the end of the month	Keskiväkiluku Medelfolkmängden Mean population		Väkiluku vuoden vaihteessa — Folkmängd vid årsskiftet — Population at the turn of the year												
	1 000	Vuosi År Year	1 000	Vuosi År Year	Maassa asuva väestö — I riket bosatt befolkning — Resident population										Henkikirjotettu väestö Mantalskriven befolkning Population according to domicile registers 1. 1.
					Yhteensä Summa Total		Kaupungit ja kauppalat Städer och köpingar Urban communes		Maalaiskunnat Landskommuner Rural communes		15—64 vuotiaat år years of age		Ms		
					Ms	M	Ms	M	Ms	M	Ms	M			
A 1	A 2	A 3	A 4	A 5	A 6	A 7	A 8	A 9	A 10	A 11					
*1975 I	4 703	1962	4 491	1959/60	4 413	2 125	1 665	760	2 748	1 365	2 740	1 315	4 451		
II	4 703	1963	4 523												
III	4 705	1964	4 549	1960/61	4 446	2 142	1 707	781	2 739	1 361	2 778	1 336	4 486		
IV	4 706	1965	4 564	1961/62	4 476	2 158	1 748	802	2 728	1 356	2 824	1 361	4 516		
V	4 709	1967	4 606	1962/63	4 507	2 174	1 791	823	2 716	1 351	2 872	1 387	4 546		
VI	4 712	1968	4 626	1963/64	4 540	2 191	1 908	880	2 632	1 310	2 916	1 411	4 580		
VII	4 714	1969	4 624	1964/65	4 558	2 200	1 966	909	2 591	1 291	2 945	1 428	4 611		
VIII	4 716			1965/66	4 570	2 207	2 016	934	2 554	1 273	2 971	1 443	4 636		
IX	4 718	1970	4 606	1966/67	4 592	2 219	2 086	968	2 506	1 250	2 997	1 458	4 655		
X	4 718	1971	4 612	1967/68	4 620	2 233	2 204	1 026	2 416	1 206	3 031	1 476	4 679		
XI	4 719	1972	4 640	1968/69	4 633	2 240	2 253	1 050	2 380	1 189	3 053	1 489	4 700		
XII	4 720	1973	4 666	1969/70	4 614	2 230	2 308	1 077	2 307	1 153	3 049	1 489	4 706		
		1974	4 691												
*1976 I	4 721	*1975	4 711	1970/71	4 598	2 220	2 340	1 092	2 258	1 128	3 052	1 490	4 710		
II	4 722			1971/72	4 626	2 234	2 388	1 117	2 238	1 117	3 088	1 511	4 709		
III	4 723			1972/73	4 653	2 249	2 558	1 202	2 095	1 047	3 119	1 530	4 715		
IV	4 725			1973/74	4 679	2 262	2 682	1 265	1 997	997	3 152	1 546	4 727		
V	4 727			1974/75	4 702	2 274	2 733	1 290	1 969	984	3 167	1 559	4 728		
				*4)1975/76	4 720	2 281	2 780	1 312	1 940	969	3 180	1 567	..		

2. Väestömuutokset — Befolkningsrörelsen — Vital statistics

Vuosi ja kuukausi År och månad Year and month	Solmittuja avioliittoja Vigda par Marriages		Elävänä syntyneitä Levande födda Live births			Kuolleita Avlidna Deaths			Muuttaneita *) Flyttade *) Migration *)			
	A 12	A 13	A 14	A 15	A 16	A 17	A 18	A 19	A 20	A 21	A 22	A 23
% ¹⁾	% ¹⁾	% ¹⁾	% ¹⁾	% ¹⁾	% ¹⁾	% ¹⁾	% ¹⁾	% ¹⁾	% ¹⁾	% ¹⁾	% ¹⁾	
1970....	40 730	8.8	64 559	14.0	36 232	44 119	9.6	20 840	854	13.2	9 208	40 554
1971....	37 925	8.2	61 067	13.2	34 899	45 876	9.9	20 122	774	12.7	16 918	16 421
1972....	35 467	7.6	58 864	12.7	35 695	43 958	9.5	21 207	707	12.0	16 097	11 124
1973....	34 883	7.5	56 787	12.2	35 531	43 410	9.3	22 471	604	10.6	14 982	9 358
1974....	34 533	7.4	62 472	13.3	39 501	44 674	9.5	23 111	645	10.3	11 117	10 566
*1975....	33 652	7.1	66 662	14.1	42 952	44 356	9.4	23 912	7 705	12 139
*1975 I	1 747	4.4	4 934	12.4	3 254	4 348	10.9	2 381	59	..	840	999
II	1 542	4.3	4 522	12.5	2 908	4 181	11.6	2 212	47	10.9	530	911
III	2 220	5.6	5 870	14.7	3 640	3 601	9.0	1 874	61	..	631	777
IV	1 667	4.3	5 113	13.2	3 265	3 383	8.7	1 831	51	..	570	881
V	2 593	6.5	6 045	15.1	3 956	3 420	8.6	1 838	468	446
VI	4 443	11.5	6 418	16.6	4 197	3 529	9.1	1 878	575	660
VII	4 367	10.9	5 988	15.0	4 097	3 907	9.8	2 269	618	585
VIII	3 820	9.5	5 658	14.1	3 565	3 538	8.8	1 877	839	1 000
IX	2 455	6.3	5 388	13.9	3 515	3 280	8.5	1 749	854	1 119
X	2 518	6.3	5 707	14.2	3 661	3 725	9.3	2 027	844	2 365
XI	2 588	6.7	5 172	13.3	3 269	3 257	8.4	1 739	516	1 599
XII	3 692	9.2	5 847	14.6	3 629	4 187	10.4	2 237	420	797
*1976 I	2 127	5.3	4 918	12.3	1 588	4 196	10.5	2 241	617	939
II	1 650	4.4	5 576	14.9	3 530	4 211	11.3	2 299	481	964
III	1 571	3.9	6 406	16.0	4 081	3 929	9.8	2 109	360	930
IV	2 273	5.9	6 121	15.8	3 906	3 539	9.1	1 909	417	991
V	2 056	5.1	5 540	13.8	3 524	3 329	8.3	1 711	522	883

Ks. huomautusosasto vuoden ensimmäisessä numerossa — Se notavdelningen häfte 1 — See note section in the January issue.

1) %¹⁾ na keskiväkiluvusta — 2) %²⁾ na elävänä syntyneistä — 3) Sukupuoli ja ikätiedot arvioitu — 4) Vv. 1975—76 vain Suomen ja Ruotsin välinen muuttoliike

5) %⁵⁾ av medelfolkmängden — 6) %⁶⁾ av levande födda — 7) Uppgifterna om kön och ålder uppskattade — 8) Åren 1975—76 endast flyttningsrörelsen mellan Finland och Sverige.

9) Per 1 000 of mean population — 10) Urban communes — 11) Per 1 000 live births — 12) In 1975—76 only migration between Finland and Sweden.

3. Tuotetilasto — Produktstatistik — Production statistics

SITC, Rev. N:o	011	011.1	011.2	022.2	022.3	023	024	025								
Vuosi ja kuukausi År och månad Year and month	Liha — Kött — Meat			Maitojauhe Mjölkpulver Milk powder	Meijereiden vast. ottama maito Av mejerier invägd mjölk Milk received by dairies	Meijerivoi Mejerismör Dairy butter	Juusto ¹⁾ Ost ¹⁾ Cheese ¹⁾	Munat (markkinoidut) Ägg (mark- nadsförda) Eggs (marketed)								
	Yhteensä Summa Total		Siitä — Därav — Of which													
			Nautaeliä Kött av nötkreatur Beef and veal	Sianliha Fläsk Pork												
	1 000 t				t	1 000 000 l	t	t	1 000 t							
	B 1	B 2	B 3	B 4	B 5	B 6	B 7	B 8								
1969	200.4	108.2	84.2	77 991	2 949	100 484	34 885	50.2								
1970	213.6	103.8	101.0	76 616	2 801	86 476	40 629	59.2								
1971	245.7	106.5	127.5	91 106	2 797	84 113	43 923	66.2								
1972	239.2	103.8	123.9	88 465	2 796	83 062	46 433	67.2								
1973	226.1	93.9	120.8	92 775	2 734	79 935	46 723	71.5								
1974	246.7	109.6	121.9	93 557	2 711	77 615	48 578	71.7								
*1975	245.4	104.2	123.7	99 359	2 722	74 079	55 655	75.1								
	1975	*1976	1975	*1976	1975	*1976	1975	*1976	1975	*1976						
I	21.64	20.77	10.16	9.38	9.91	10.06	4 026	6 788	179	209	4 580	5 559	3 968	4 404	6.94	7.65
II	15.85	18.56	6.53	8.02	8.12	9.56	3 550	5 760	164	190	4 028	5 156	3 752	3 964	6.30	7.07
III	17.82	17.93	7.08	7.76	9.35	9.12	4 651	6 399	191	212	4 520	6 385	3 849	3 842	6.64	7.91
IV	22.38		9.75		11.24		8 426		225		6 105		4 427		6.71	
V	19.79		8.29		10.22		12 134		276		7 822		4 854		5.78	
VI	18.59		7.03		10.38		14 745		296		8 591		5 443		4.92	
VII	19.37		7.66		10.72		13 605		285		8 247		5 386		5.90	
VIII	20.19		8.24		10.31		11 030		268		7 495		6 017		5.83	
IX	23.70		11.20		10.76		8 235		229		6 592		4 985		6.41	
X	24.56		11.02		11.33		5 923		204		5 390		4 555		6.26	
XI	21.24		9.34		10.39		5 743		193		5 131		4 129		6.19	
XII	20.24		7.86		11.00		7 241		210		5 578		4 307		7.17	

SITC, Rev. N:o	041—045	041.0	045.1	046—047	046.0	047.0	061.2	073.0								
Vuosi ja kuukausi År och månad Year and month	Markkinoitu kotimainen vilja — Marknadsförd inhemsk spannmål — Marketed domestic cereals			Jauhot ja suurimot (ihmismravinnoksi tarkoitettut) Mjöl och gryn (för människoföda) — Meal, flour and groats (for human consumption)	Sokeri Socker Sugar		Sukkaa- yms. kaakaovalmis- teet Choklad o.d. födoämnen inneh. kakao Chocolate a.o. products containing cacao									
	Kaikkiaan Inalles Total		ihmismravinnoksi — för människo- föda — for human consumption		Kaikkiaan Inalles Total		Siitä — Därav — Of which									
			Vehnää Vete Wheat	Ruista Råg Rye			Vehnää Vete Wheat	Ruista Råg Rye								
	1 000 t								t							
	B 9	B 10	B 11	B 12	B 13	B 14	B 15	B 16								
1969	916.7	364.5	85.7	359.7	231.8	95.2	249 683	12 884								
1970	1 046.6	388.2	89.8	343.4	224.4	90.9	267 344	14 112								
1971	1 067.1	308.1	93.7	329.4	214.0	88.2	267 831	16 193								
1972	1 209.1	366.0	103.9	308.3	178.4	100.5	232 311	16 735								
1973	1 071.2	370.1	103.0	355.6	220.7	101.7	258 776	18 061								
1974	823.9	304.8	93.9	*367.6	*172.7	*87.8	*188 228	*17 532								
*1975	1 193.9	298.9	94.9	332.7	219.1	97.0	154 315	14 603								
	*1975	*1976	*1975	*1976	*1975	*1976	*1975	*1976	*1975	*1976						
I	74.2	64.0	19.4	23.5	4.0	1.9	29.8	24.3	18.5	14.5	9.7	8.4	17 986	8 829	1 346	1 073
II	84.5	76.6	21.1	25.9	2.5	2.2	25.7	25.4	16.3	15.9	7.8	8.1	16 194	10 335	1 389	1 407
III	78.6	79.9	21.6	30.3	5.2	1.9	24.3	22.0	15.1	13.5	7.7	7.1	12 570	10 654	1 032	1 548
IV	78.4	52.9	29.5	12.5	4.2	3.7	33.6	26.0	21.9	17.6	9.6	7.1	14 891	10 635	1 058	
V	54.5	78.9	17.3	30.0	2.4	2.4	27.2	32.3	17.4	21.3	8.2	9.5	13 611		663	
VI	56.6		14.9		1.2		23.7		16.2		6.7		11 488		738	
VII	26.9		7.5		1.6		25.5		16.4		8.6		12 655		1 080	
VIII	185.5		62.6		32.9		32.0		21.3		9.3		13 507		932	
IX	269.8		58.4		7.5		27.0		17.9		7.8		11 483		1 576	
X	115.8		2.4		27.9		30.5		22.3		6.9		11 573		2 703	
XI	84.1		21.8		2.5		29.0		19.4		8.0		10 346		1 162	
XII	85.0		22.4		3.0		24.4		16.4		6.7		8 011		924	

Ks. huomautusosasto vuoden ensimmäisessä numerossa — Se notavdelningen i häfte 1 — See note section in the January issue.

¹⁾ Pl. sulatejuusto. — ²⁾ Exkl. smältost. — ³⁾ Excl. butter cheese.

3. Tuotetilasto (jatk.) — Produktstatistik (forts.) — Production statistics (cont.)

SITC, Rev. N:o	1) 091.4		112.1—3		112.3		112.4		122.3		243.2—3					
	Margarini Margarin Margarine		Vihnit yms. miedot väkijuoimat *) Vin. o. d. svaga alholdrycker *) Wines etc. *)		Olut (III—IV lk) Öl (kl III—IV) Beer		Muut mallasjuomat Andra malt-drycker Other malt beverages		Vina*) Brännvin*) Eau-de-vie*)		Muut väkevät juomat *) Andra starka drycker *) Other spirits *)		Savukkeet Cigarettes Cigarettes kpl—st—numb.		Sahatavara Sågvaror Sawn goods	
Vuosi ja kuukausi År och månad Year and month	t		1 000 l						1 000 000		1 000 m ³					
	B 17	B 18	B 19	B 20	B 21	B 22	B 23	B 24								
1969	26 850	10 611	213 678	34 347	15 068	4 342	6 969.8	6 870								
1970	33 743	11 215	203 896	29 130	17 230	5 066	6 934.7	7 310								
1971	32 709	11 766	212 403	24 336	18 563	6 661	7 421.1	7 515								
1972	33 141	12 526	234 472	22 766	19 818	8 185	8 028.0	7 475								
1973	36 570	18 410	240 970	18 773	22 303	9 221	8 155.0	8 140								
*1974	38 433	29 201	254 675	14 965	26 878	9 908	7 678.0	7 800								
*1975	40 067	31 037	250 145	14 321	25 366	11 484	7 902.0	4 003								
	*1975	*1976	1975	*1976	*1975	*1976	*1975	*1976	*1975	*1976	*1975	*1976				
I	3 224	3 147	2 433	1 817	14 503	16 956	1 073	914	2 406	1 665	815	832	307	346	381	295
II	2 913	4 288	1 991	1 937	15 046	16 709	777	854	1 619	1 588	655	753	450	179	419	364
III	3 737	3 768	2 215	2 147	18 972	19 499	1 039	1 021	1 072	1 804	763	814	605	518	400	470
IV	3 687	2 185	2 561	2 133	22 219	21 086	1 236	1 078	1 790	2 386	1 088	1 088	1 096	385	460	524
V	2 448		2 850	2 870	22 601		1 964		2 313	2 632	1 078	1 250	304		419	
VI	2 737		3 215		24 168		1 445		1 993		1 211		573		339	
VII	2 847		3 262		29 286		1 736		3 510		998		724		129	
VIII	3 345		2 794		22 942		1 644		2 816		1 040		571		220	
IX	3 725		2 756		19 795		1 033		2 430		752		674		292	
X	3 961		2 415		21 275		1 035		2 335		1 033		921		321	
XI	3 462		2 392		17 867		911		1 101		1 033		417		327	
XII	3 981		2 153		21 471		1 288		1 981		1 018		1 260		296	

SITC, Rev. N:o	1) 241, 242		242.2—3		242.2,3,3		242.1		242.1,4		241.1										
	A. Markkinahakkuut yhteensä pystykaupoista ja ostajien omista metsistä sekä hankintakaupoista Marknadsavverkningar, summa av rotköp och köparnas egna skogar samt leveransköp Commercial fellings, total on stumpage sales and on quantities from buyers' own forests as well as delivery sales		Kalkkiaa Inalles Grand total		Siltä — Därav — Of which		Sahatukkippuu Sågstock Saw logs		Vaneritukkippuu Fänerstock Veneer logs		Yhteensä tukkipuu Inalles stock Total logs		Kuusi-paperipuu Gran-pappersved Spruce pulp wood		Mänty-paperipuu Tall-pappersved Pine pulp wood		Lehti-paperipuu Löv-pappersved Hardwood pulp wood		Yhteensä ainespinop. Inalles travat råvirke Total industrial cord-wood		Polttopuu Brännved Firewood
Vuosi ja kuukausi År och månad Year and month	1 000 m ³ kuorineen — 1 000 m ³ med bark — 1 000 cu. metres with bark																				
	B 25	B 26	B 27	B 28	B 29	B 30	B 31	B 32	B 33												
1969	40 743	15 252	1 836	17 482	9 993	6 851	5 604	22 648	613												
1970	45 218	17 505	1 981	19 822	11 193	7 591	5 846	24 826	570												
1971	41 806	16 336	1 448	18 104	10 604	7 337	4 993	23 213	489												
1972	36 220	15 285	1 490	17 101	8 498	6 395	3 598	18 719	401												
1973	34 749	16 762	1 492	18 547	7 414	5 433	2 925	15 932	268												
1974	34 595	17 138	1 364	18 834	7 410	5 227	2 905	15 623	137												
1975	29 395	10 917	784	12 089	7 617	5 638	3 776	17 158	151												
	1975	1976	1975	1976	1975	1976	1975	1976	1975	1976	1975	1976	1975	1976	1975	1976					
I	3 043	1 684	1 281	643	82	41	1 406	705	799	427	476	323	334	217	1 623	979	13	9			
II	3 911	2 347	1 654	1 027	104	63	1 810	1 120	996	543	633	403	439	254	2 089	1 212	12	15			
III	4 551	3 282	1 966	1 443	122	92	2 167	1 574	1 131	780	723	547	489	359	2 368	1 695	16	14			
IV	3 812	3 231	1 517	1 357	90	90	1 671	1 493	966	779	684	580	459	349	2 128	1 724	12	14			
V	2 658		977		66		1 075		676		549		335		1 571		12				
VI	2 398		779		61		877		703		460		334		1 504		16				
VII	939		312		42		367		267		181		117		567		5				
VIII	1 026		238		20		261		317		265		178		765		7				
IX	1 280		368		31		406		353		299		208		866		8				
X	1 710		558		53		630		436		360		266		1 070		9				
XI	1 897		588		57		661		449		471		297		1 223		13				
XII	2 028		679		56		758		524		423		320		1 270		28				

Ks. huomautusosasto vuoden ensimmäisessä numerossa — Se notavdelningen i häfte 1 — See note section in the January issue.

- 1) SITC-nimike käsittää myös muita tuotteita kuin allamainitut — *) Vain alkoholilain mukaiset juomat s.o. enemmän kuin 2.25 painoprosenttia etyylialkoholia sisältävät. Pl. juomat, joita käytetään muiden alkoholijuomien raaka-aineksi — *) Ml gini.
 2) SITC-positionen omfattar även andra produkter än den nedan nämnda — *) Endast sådana drycker, som enligt alkohollagen har 2.25 viktprocent etylalkohol. Exkl. drycker, som användes som råvara för andra alholdrycker — *) Inkl. gin.
 3) This SITC-item also contains other products than the one below — *) Such alcoholic beverages only which have 2.25 weight percentages ethyl alcohol. Excl. alcoholic beverages used as raw material for other alcoholic beverages — *) Incl. gin.

3. Tuotetilastoja (jatk.) — Produktstatistik (forts.) — Production statistics (cont.)

SITC, Rev. No	251.3		251.6—8		251.6 8		1) 281.3		351		1) 513.3(3)		513.3(4)		513.3(5)			
Vuosi ja kuukausi År och månad Year and month	Puuhioke (myyntiä varten) Slipmassa (till avsalu) Mechanical wood pulp (for sale)		Selluloosa — Cellulosa Cellulose				Rautarikaste Järnkonzentrat Iron concentrates		Sähkövoima — Elektrisk energi — Electric energy				Rikkihappo Svavelsyra Sulphuric acid		Typpihappo Salpetersyra Nitric acid		Fosforihapot Fosforsyror Phosphoric acids	
	Yhteensä Summa Total		Siitä sulfiittiselluloosa Därav sulfitecellulosa Of which sulphite cellulose				Yhteensä Summa Total		Siitä vesivoimalla Därav vattenkraft Of which by water power									
	1 000 t						milj. kWh — mill. kWh				1 000 t							
	B 34	B 35	B 36	B 37	B 38	B 39	B 40	B 41	B 42									
1969	92.5	4 033.5	1 422.0	1 057.7	19 281	8 658	678.0	220.5	86.5									
1970	96.9	4 090.9	1 505.4	1 028.5	21 185	9 353	844.6	249.5	112.5									
1971	90.6	3 803.2	1 341.4	881.7	20 842	10 499	785.2	271.7	122.6									
1972	63.7	3 785.3	1 274.2	992.9	22 302	10 211	1 004.3	314.6	141.9									
1973	54.1	3 828.7	1 299.0	885.2	24 938	10 409	936.6	348.0	136.0									
*1974	45.7	4 067.1	1 283.8	934.1	26 524	12 506	984.5	369.4	149.6									
*1975	33.4	3 370.3	1 091.4	608.7	25 832	11 882	1 029.6	397.5	158.0									
	*1975	*1976	*1975	*1976	*1975	*1976	*1975	*1976	*1975	*1976	*1975	*1976	*1975	*1976	*1975	*1976	*1975	*1976
I	3.8	1.4	352.4	274.7	117.1	75.9	74.8	67.5	2 675	2 821	1 165	900	99.8	93.0	37.5	30.3	14.5	10.9
II	3.2	2.5	326.5	318.0	105.3	93.9	64.9	60.1	2 380	2 608	1 072	881	94.1	72.7	35.5	25.7	11.3	11.1
III	3.2	2.1	318.5	319.0	101.6	95.8	74.1	56.5	2 339	2 725	1 108	828	94.6	78.1	35.9	25.6	14.9	8.1
IV	3.4	2.0	302.2	260.7	108.9	64.7	77.0	52.4	2 245	2 160	1 009	724	89.3	74.3	34.7	29.8	12.7	8.9
V	3.3		312.1		96.1		74.4	38.9	1 961	2 342	1 261	1 007	81.8	79.8	34.8	25.1	12.8	6.4
VI	4.1		193.3		56.6		67.5	43.0	1 592		1 099		79.3		24.9		11.0	
VII	1.4		233.6		69.3		59.3	51.4	1 392		821		59.6		31.2		13.6	
VIII	1.7		273.9		97.1		65.8	57.8	1 917		726		93.2		31.9		14.8	
IX	3.2		270.6		86.6		60.7	41.1	2 001		774		72.5		32.5		11.5	
X	1.2		264.3		83.9		65.2	45.2	2 275		997		84.3		31.4		13.3	
XI	2.9		278.7		91.2		56.7	44.0	2 466		880		85.5		32.4		13.2	
XII	2.0		244.2		77.7		64.6	50.8	2 589		970		95.7		34.8		14.4	

SITC, Rev. No	513.6(1)		271.1.2.4. 561.				631.1—2		1) 641.1-5,7-9		641.1		641.2, 3(4)		1) 641.3			
Vuosi ja kuukausi År och månad Year and month	Ammoniaki Ammoniak Ammonia		Lannoitteet — Gödselmedel Fertilizers				Vaneri Faner Plywood and veneers		Paperi ja pähvi — Papper och papp — Paper and paperboard									
			Määrä Mängd Quantity		Ravinnesisältö Näringsinnehåll Nutrient contents N,P,O,K,O				Yhteensä Summa Total		Siitä — Därav — Of which		Sanoma-lehtipaperi Tidningspapper Newsprint		Kirjotus- ja painopaperi Skriv- och tryckpapper Printing and writing paper		Voimapaperi Kraftpapper Kraft paper	
	1 000 t						1 000 m ³		1 000 t									
	B 43	B 44	B 45	B 46	B 47	B 48	B 49	B 50										
1969	102.9	1 010.7	391.3	750.5	4 049.8	1 195.2	856.6	587.4										
1970	103.1	1 085.4	447.5	756.1	4 273.8	1 370.8	843.0	615.0										
1971	184.2	1 199.4	509.3	750.5	4 446.4	1 345.8	989.6	608.3										
1972	231.8	1 377.0	562.5	674.7	5 079.5	1 529.3	1 053.7	829.2										
1973	259.5	1 363.6	574.1	685.3	5 573.1	1 410.6	1 513.5	763.6										
*1974	247.1	1 418.7	604.8	530.1	5 315.1	1 493.1	1 288.1	510.4										
*1975	284.1	1 475.6	627.8	393.1	3 894.6	1 253.6	859.6	402.5										
	1975	*1976	1975	*1976	1975	*1976	*1975	*1976	*1975	*1976	*1975	*1976	*1975	*1976	*1975	*1976	*1975	*1976
I	29.8	28.2	132.5	107.6	56.2	44.8	29.6	25.6	353.4	363.2	134.9	89.1	78.5	56.8	46.1	35.5		
II	24.5	20.9	131.1	101.2	55.4	44.0	31.5	29.8	359.0	391.6	112.4	99.3	86.1	109.3	39.3	33.6		
III	30.2	21.6	137.2	82.3	57.1	33.9	29.4	34.5	350.2	428.9	115.4	94.4	70.2	129.1	40.8	40.9		
IV	25.5	16.6	139.7	104.6	56.6	42.3	39.6	33.8	370.6	261.8	120.7	35.9	77.3	61.1	33.1	33.2		
V	18.3	20.2	130.2	76.8	54.7	30.4	35.3		353.3		118.2		76.7		38.9			
VI	17.0		96.0		41.1		29.3		198.6		43.5		57.5		17.6			
VII	25.3		115.5		50.1		11.8		273.7		94.4		54.0		30.6			
VIII	27.3		116.5		51.1		34.9		355.5		120.1		78.8		31.8			
IX	23.6		108.7		46.8		39.3		251.4		82.5		55.5		28.1			
X	10.6		118.7		51.1		40.5		330.2		98.9		68.5		30.8			
XI	26.1		122.1		53.3		37.2		360.0		125.5		62.0		30.6			
XII	25.7		127.4		54.3		34.7		338.7		87.1		94.5		34.8			

Ks. huomautusosasto vuoden ensimmäisessä numerossa — Se notavdelningen i häfte 1 — See note section in the January issue.

1) SITC-nimike käsittää myös muita tuotteita kuin allamainitut — SITC-positionen omfattar även andra produkter än de nedannämnda — This SITC-item also contains other products than those below

3. Tuotetilastoja (jatk.) — Produktstatistik (forts.) — Production statistics (cont.)

SITC N:o	641.4	651.3-4	652	661.2	¹⁾ 662.4(1)	664.2	671.2	*						
Vuosi ja kuukausi År och månad Year and month	Puukuitulevy Träfiber- plattor Fibreboard	Puuvillalanka Bomullsgarn Cotton yarn	Puuvilla- kangas Bomulla- tyger Cotton fabrics	Sementti Cement Cement	Tillet ¹⁾ Tegel ¹⁾ Bricks ²⁾	Ikkunalaasi Fönsterglas Window glass	Raakarauta Råjärn Pig iron	Raakateräs Råstål Crude steel						
	1 000 t	t		1 000 t	1 000 000 kpl—st—numb.	1 000 m ²	t							
	B 51	B 52	B 53	B 54	B 55	B 56	B 57	B 58						
1969 ..	227.5	17 033	16 882	1 758.7	134.1	7 973	1 161 787	967 971						
1970 ..	241.4	16 551	16 831	1 838.5	126.3	9 984	1 163 793	1 168 887						
1971 ..	248.1	17 581	15 151	1 811.0	122.0	0 293	1 029 118	1 025 253						
1972 ..	259.9	16 384	15 504	1 983.7	117.1	11 007	1 183 487	1 456 281						
1973 ..	263.8	15 188	14 021	2 091.9	121.9	18 501	1 412 055	1 615 204						
*1974 ..	240.0	15 395	14 587	2 203.1	127.6	9 428	1 363 606	1 655 537						
*1975 ..	147.7	11 566	11 464	2 063.0	121.5	10 272	1 367 828	1 618 110						
	*1975	*1976	*1975	*1976	*1975	*1976	1975	*1976	1975	*1976				
I ..	11.7	9.1	1 260	1 218	162.0	120.6	9.0	8.9	1 025	789	127 337	114 843	155 335	140 369
II ..	13.6	10.4	1 161	1 061	145.1	138.5	9.0	9.0	949	801	120 572	103 020	143 703	131 059
III ..	13.4	14.7	1 219	1 078	184.7	144.5	9.5	10.0	1 061	821	125 098	123 396	152 928	150 094
IV ..	17.2	11.0	1 080	1 078	163.4	101.2	10.5	9.6	962	789	125 174	120 379	153 136	134 789
V ..	15.4		899	877	188.2		9.0		874	823	116 425	125 851	144 876	151 424
VI ..	11.3		800	827	182.6		12.0		805		79 308		89 128	
VII ..	2.6		264	197	152.9		10.2		886		77 222		86 488	
VIII ..	11.3		702	717	191.0		10.5		780		101 392		133 214	
IX ..	13.5		907	964	157.5		11.0		690		116 064		142 598	
X ..	14.7		1 132	1 193	181.8		11.8		717		141 728		148 825	
XI ..	12.8		1 103	1 161	210.7		10.0		804		124 804		142 032	
XII ..	10.2		1 039	1 093	143.1		9.0		719		101 287		125 797	

SITC N:o	¹⁾ 673-678	¹⁾ 673.2 (1)	¹⁾ 673.1	¹⁾ 674	¹⁾ 682.1(2)	812.2										
Vuosi ja kuukausi År och månad Year and month	Valssauustuotteet (kuumavalssatut) — Valsprodukter (varmvalsado) Rolled products (hot-rolled)				Kylmävalssau- tut levy- tuotteet Kallvalsade plåtprodukter Cold-rolled plates	Sinkityt levy- tuotteet Galvaniserad plåtprodukter Galvanised sheets and plates	Kupari- katodit Koppar- katoder Copper (cathodes)	Keraamiset saniteetti- valmisteet, asennettavat Keramiskt sanitetsgods för install. Sanitary ceramic articles								
	Kaikkiaan Inalles Total	Betoniteräs Betongstål Reinforcing steel	Valssilanka Valstråd Rolled wire	Levytuotteet Plåtprodukter Plates												
	t															
	B 59	B 60	B 61	B 62	B 63	B 64	B 65	B 66								
1969 ..	712 530	163 920	88 776	329 190	—	—	33 871	6 660								
1970 ..	798 082	204 847	90 115	359 533	—	—	34 047	8 818								
1971 ..	620 013	125 919	60 709	330 400	—	—	32 339	10 154								
1972 ..	930 166	175 328	89 516	520 636	57 764	25 051	38 424	7 019								
1973 ..	1 135 408	187 849	114 080	660 861	120 264	73 214	42 907	10 418								
*1974 ..	1 124 138	186 820	124 681	645 239	136 085	96 231	38 278	7 355								
*1975 ..	1 087 057	186 941	102 558	662 739	129 571	94 301	35 765	6 782								
	1975	*1976	1975	*1976	1975	*1976	1975	*1976	*1975	*1976						
I ..	97 521	88 653	14 359	8 028	11 897	11 035	58 473	53 670	13 109	12 533	9 358	11 317	3 049	3 434	658	648
II ..	98 114	87 849	22 586	18 970	9 594	10 045	53 950	51 658	13 755	13 365	8 441	12 043	3 028	2 721	606	734
III ..	108 563	102 990	22 776	20 349	8 292	10 625	63 267	61 899	12 747	15 073	6 318	12 497	2 846	3 333	670	875
IV ..	107 695	95 978	30 138	12 900	9 220	11 133	58 264	59 488	9 129	15 567	7 586	10 465	3 443	3 314	782	802
V ..	100 785	104 353	19 919	12 840	8 783	11 258	61 725	65 484	11 662	16 489	6 129	9 739	3 269		508	
VI ..	81 182		14 710		7 031		51 434		8 249		8 556		2 651		275	
VII ..	23 532		2 213		1 150		16 119		2 030		966		2 938		149	
VIII ..	92 133		11 631		4 367		61 494		11 314		6 472		2 442		635	
IX ..	91 222		9 074		10 352		58 415		13 537		9 450		2 404		663	
X ..	99 043		11 267		11 482		59 697		12 063		9 361		3 017		650	
XI ..	94 105		16 414		11 819		56 324		12 837		9 720		3 143		607	
XII ..	93 162		11 854		8 571		63 577		9 073		11 944		3 535		579	

Ks. huomautusosasto vuoden ensimmäisessä numerossa — Se notavdelningen i häfte 1 — See note section in the January issue.

¹⁾ SITC-nimike käsittää myös muita tuotteita kuin allamainitut — ²⁾ Pl. tulenkestävät ja haponkestävät tillet.

¹⁾ SITC-positionen omfattar även andra produkter än de nedan nämnda — ²⁾ Exkl. eldfasta och syrafasta tegel.

¹⁾ This SITC-item also contains other products than those below — ²⁾ Excl. refractory and acid-resistant bricks.

4. Teollisuustuotannon volyymi-indeksi ¹⁾ — Volymindex för industriproduktionen ¹⁾ — Volume index of industrial production ¹⁾
 1970=100 Ryhmien painot ilmoitettu sulussa — Gruppvikterna angivna inom parentes — Group weights in parentheses

Vuosi ja kuukausi År och månad Year and month	Toimialaryhmät — Branschgrupper — Groups of industry																	
	Koko teollisuus Hela industrin Total industry		Investointi- tavarat Investerings- varor Investment goods		Muut tuotanto- hyödykkeet Andra produktions- förnödenheter Other pro- ducers' goods		Kulutus- hyödykkeet Konsum- tionsförnö- denheter Consumers' goods		Toimialaryhmät — Branschgrupper — Groups of industry									
	(100)		(7.0)		(67.0)		(26.0)		2		3		311-2		313		314	
	B 67		B 68		B 69		B 70		B 71		B 72		B 73		B 74		B 75	
1972 ..	114		117		114		114		94		114		111		106		121	
1973 ..	122		121		123		119		99		121		111		114		113	
*1974 ..	129		143		128		126		97		129		114		115		123	
*1975 ..	121		147		117		127		110		121		112		132		123	
	*1974	*1975	*1974	*1975	*1974	*1975	*1974	*1975	*1974	*1975	*1974	*1975	*1974	*1975	*1974	*1975	*1974	*1975
I ...	140	134	153	163	140	130	135	136	99	94	141	133	114	107	110	117	63	63
II ...	130	125	145	152	130	123	124	125	93	82	131	125	102	96	99	99	86	85
III ...	140	124	156	148	142	122	131	125	110	88	141	124	103	92	100	120	116	113
IV ...	129	137	152	172	126	131	128	145	103	90	131	139	116	115	122	138	124	202
V ...	139	127	157	151	138	123	135	129	113	126	141	127	123	112	127	153	122	61
VI ...	118	110	137	143	116	103	115	119	118	134	119	110	110	109	133	146	124	107
VII ...	89	77	66	67	94	79	81	74	77	156	86	73	117	115	130	164	141	131
VIII ...	130	120	141	139	127	116	132	125	88	178	131	118	123	112	112	148	127	108
IX ...	130	123	147	157	129	116	129	135	96	101	131	124	112	118	103	123	146	125
X ...	144	133	164	170	140	122	148	150	99	102	144	133	134	142	106	128	100	170
XI ...	137	127	159	160	132	120	139	134	90	92	137	126	118	120	108	110	118	79
XII ...	120	118	135	142	118	113	120	126	81	81	120	116	100	106	130	132	205	228

Vuosi ja kuukausi År och månad Year and month	Toimialaryhmät (jatk.) — Branschgrupper (forts.) — Groups of industry (cont.)																	
	321		322		323-4		331-2		341		342		351-2		353-6		361-9	
	(4.1)		(3.4)		(1.9)		(8.0)		(15.2)		(5.6)		(6.2)		(4.7)		(3.6)	
	B 76		B 77		B 78		B 79		B 80		B 81		B 82		B 83		B 84	
1972 ..	107		113		105		109		112		112		142		102		115	
1973 ..	109		116		94		123		120		115		154		107		127	
*1974 ..	115		121		100		121		122		116		160		107		144	
*1975 ..	111		133		108		92		96		111		154		96		125	
	*1974	*1975	*1974	*1975	*1974	*1975	*1974	*1975	*1974	*1975	*1974	*1975	*1974	*1975	*1974	*1975	*1974	*1975
I ...	127	124	138	139	108	113	150	100	135	118	129	127	168	180	125	110	151	135
II ...	125	123	120	136	95	107	144	102	123	108	117	113	156	169	114	107	143	125
III ...	125	133	139	137	101	111	150	98	139	105	122	108	180	170	120	101	157	135
IV ...	111	147	115	157	96	130	140	113	97	106	123	124	162	181	116	97	155	143
V ...	137	116	124	140	97	104	150	107	126	104	131	117	158	162	122	99	154	133
VI ...	113	102	90	123	82	93	119	91	99	64	107	100	146	135	89	98	133	126
VII ...	27	17	30	29	21	18	70	48	123	79	84	76	123	97	70	73	100	75
VIII ...	138	105	131	143	118	120	100	85	126	97	107	105	155	141	116	106	157	133
IX ...	122	105	130	151	118	143	115	95	126	88	116	117	152	147	102	101	153	131
X ...	123	124	163	167	130	136	120	98	133	93	126	121	174	151	109	90	160	132
XI ...	112	114	161	145	123	116	111	90	127	100	120	110	170	160	102	84	145	131
XII ...	121	117	113	126	109	105	82	82	112	87	110	111	166	158	100	92	114	98

Ka. huomautusosasto vuoden ensimmäisessä numerossa — Se notavdelningen i häfte 1 — See note section in the January issue.

¹⁾ Uudistettu indeksi on sivuilla 44 ja 45 — Den förnyade indexen finns på sidor 44 och 45 — The renewed index appears on pages 44 and 45.

4. Teollisuustuotannon volyymi-indeksi (jatk.) — Volymindex för industriproduktionen (forts.) — Volume index of industrial production (cont.)

Vuosi ja kuu- kausi År och månad Year and month	Toimialaryhmät — Branschgrupper — Groups of industry						Tehdasteollisuuden erikoisindeksejä Specialindexar för fabriksindustri Special indices of manufacturing											
	371-2		381		382		383		384		4		331, 341		37-38			
	Metallien valmistus Metallframställning Basic metal industries (4.1)		Metallituotteiden valmistus Metallvarutillverkning Manufacture of fabricated metal products except machinery and equipment (3.9)		Koneiden valmistus Maskintillverkning Manufacture of machinery except electrical (8.9)		Sähkötekniikan tuotteiden valmistus Tillverkn. av elprodukter apparatus, appliances and supplies (3.7)		Kulkuneuvojen valmistus Transportmedeltillverkning Manuf. of transport equipment (4.9)		Sähkø-, kaasø- ja vedtullø El-, gas- och vattenföörn. Electricity, gas and water (8.3)		Puu- ja paperteollisuus Trä- o. papperindustri and paper products (22.0)		Metalliteollisuus Metallindustri Manufacture of metal and metal products (25.9)		Muu tehdasteollisuus Ånnan fabriksindustri Other manufacturing industries (40.9)	
B 85		B 86		B 87		B 88		B 89		B 90		B 91		B 92		B 93		
1972 ..	115	116	117	134	110	119	110	118	115									
1973 ..	129	127	123	146	119	132	119	127	119									
*1974 ..	139	135	145	174	144	133	118	147	124									
*1975 ..	133	134	148	168	154	130	90	147	121									
	*1974	*1975	*1974	*1975	*1974	*1975	*1974	*1975	*1974	*1975	*1974	*1975	*1974	*1975	*1974	*1975	*1974	*1975
I ..	150	149	151	149	155	163	183	181	157	172	146	155	137	106	158	163	132	129
II ..	141	145	139	136	143	156	171	179	148	152	131	142	127	101	149	153	122	120
III ..	158	153	145	133	162	151	184	168	150	148	143	141	140	98	160	150	130	121
IV ..	152	158	142	159	154	171	178	197	155	179	117	136	108	103	156	172	127	137
V ..	158	144	154	139	155	150	190	177	163	159	123	120	131	101	162	153	134	125
VI ..	128	107	130	132	135	143	168	168	141	147	107	97	102	68	139	140	115	115
VII ..	71	64	56	63	72	70	77	73	67	70	120	90	107	68	69	68	86	79
VIII ..	135	126	141	131	139	138	191	162	141	144	132	119	115	88	147	139	130	121
IX ..	137	133	139	150	150	157	184	174	148	169	134	122	118	84	151	156	125	126
X ..	152	148	155	151	169	169	203	191	166	182	155	137	124	88	169	169	140	136
XI ..	148	139	151	140	163	162	195	178	163	174	147	147	117	91	164	159	131	123
XII ..	138	134	122	127	140	144	166	162	131	153	140	154	97	80	139	144	119	119

5. Asuntojen tuotanto — Bostadsproduktionen — Production of dwellings

Vuosi ja neljännes År och kvartal Year and quarter	Myönnetty rakennusluvut Beviljade byggnadstillstånd Granted building permits		Keskeneräiset asunnot Igångvarande bostadslägenheter Incomplete dwellings		Valmistuneet asunnot Färdigställda bostadslägenheter Completed dwellings						
	Asuinhuoneistoja Bostadslägenheter Dwellings		Kokonais- huoneistoala m² Total lägenhets- yta m² Total useful floor space m²		Asuinhuoneistoja Bostadslägenheter Dwellings		Kokonais- huoneistoala m² Total lägenhets- yta m² Total useful floor space m²				
	B 94		B 95		B 96		B 97		B 98		B 99
1967		33 784	2 512 504	38 407	2 825 542	38 710	2 699 891				
1968		42 554	3 068 794	41 053	3 000 619	36 023	2 568 428				
1969		47 039	3 430 636	44 861	3 350 390	40 479	2 847 683				
1970		55 109	4 009 534	45 569	3 293 597	49 747	3 645 062				
1971		62 818	4 454 790	53 535	3 815 907	50 395	3 584 072				
1972		68 278	4 792 330	57 548	4 115 200	59 937	4 165 244				
1973		80 952	5 834 005	67 838	4 919 933	62 358	4 418 865				
*1974		74 245	5 412 117	64 032	4 850 396	73 033	5 148 657				
*1975		63 937	4 793 848	56 644	4 484 000	69 047	4 984 262				
1971 IV		16 126	1 044 371	53 535	3 815 907	16 083	1 231 433				
1972 I		8 555	625 647	49 318	3 470 660	10 589	746 890				
II		17 810	1 413 199	51 750	3 949 797	14 900	978 324				
III		21 818	1 443 820	55 851	4 283 485	16 240	1 062 870				
IV		20 095	1 309 664	57 548	4 115 200	18 203	1 377 160				
1973 I		12 690	912 117	53 856	3 774 065	12 727	907 875				
II		22 140	1 835 905	62 490	4 723 800	12 345	821 051				
III		28 079	1 883 816	69 139	5 297 500	16 544	1 102 892				
IV		18 043	1 202 167	67 838	4 919 933	20 742	1 587 047				
*1974 I		11 499	856 032	64 269	4 580 489	13 831	984 358				
II		23 359	1 919 198	66 857	5 172 062	18 884	1 246 653				
III		22 124	1 507 691	69 748	5 494 000	17 071	1 163 405				
IV		17 263	1 129 196	64 032	4 850 396	23 247	1 754 241				
*1975 I		10 901	798 100	57 185	4 271 000	15 638	1 083 029				
II		21 361	1 831 000	57 310	4 547 000	18 935	1 251 331				
III		16 654	1 196 000	59 244	4 963 000	16 362	1 134 631				
IV		15 021	968 000	55 179	4 374 000	18 400	1 511 033				
*1976 I		9 548	737 000	50 785	3 942 000	11 802	863 253				

Ks. huomautusosasto vuoden ensimmäisessä numerossa — Se notavdelningen i häfte 1 — See note section in the January issue.

6. Talonrakennustoiminta — Husbyggnadsverksamhet — House construction

Vuosi ja neljännes År och kvartal Year and quarter	Kaikki rakennukset — Alla byggnader — All buildings						Kivirakennukset — Stenbyggnader — Buildings of stone					
	Yhteensä Summa Total	Asuin- raken- nukset Bostads- byggnader Residential buildings	Maa- talous- raken- nukset Ekono- mibygg- nader Farm buildings	Teolli- suus- raken- nukset Industri- byggnader Industrial buildings	Liike- raken- nukset Affärs- byggnader Business buildings	Julkiset raken- nukset Offent- liga byggnader Public buildings	Yhteensä Summa Total	Asuin- raken- nukset Bostads- byggnader Residential buildings	Maa- talous- raken- nukset Ekono- mibygg- nader Farm buildings	Teolli- suus- raken- nukset Industri- byggnader Industrial buildings	Liike- raken- nukset Affärs- byggnader Business buildings	Julkiset raken- nukset Offent- liga byggnader Public buildings
	Myönnetty talonrakennusluvut — Beviljade byggnadstillstånd — Granted building permits											
	Koko maa — Hela riket — Whole country											
1971....	42.63	19.54	3.10	10.75	4.43	2.60	29.12	13.33	1.00	8.81	3.37	2.24
1972....	47.73	20.56	3.08	11.71	5.33	4.29	32.68	13.72	0.94	9.78	4.09	3.53
1973....	54.96	24.68	3.82	14.65	6.31	2.81	36.54	15.27	1.08	12.33	5.17	2.33
*1974....	53.23	22.35	3.26	16.39	4.91	3.52	36.27	13.47	0.98	14.31	3.79	3.08
*1975....	51.42	19.65	3.79	14.96	6.66	3.39	33.04	10.34	1.01	12.87	5.34	2.92
1973 III	16.23	7.86	0.84	4.55	1.51	0.76	11.77	5.62	0.27	3.91	1.20	0.68
IV	11.13	4.98	0.45	3.09	1.14	0.92	7.99	3.58	0.12	2.45	0.97	0.78
*1974 I	10.33	3.65	0.68	3.89	0.90	0.76	7.56	2.32	0.24	3.51	0.72	0.69
II	16.64	7.96	1.62	3.96	1.43	0.70	9.54	3.83	0.50	3.37	1.17	0.55
III	14.53	6.15	0.56	4.29	1.53	1.26	10.53	4.08	0.12	3.91	1.13	1.12
IV	11.73	4.58	0.40	4.25	1.05	0.80	8.63	3.24	0.12	3.52	0.77	0.72
*1975 I	12.59	3.31	0.75	5.20	2.03	0.75	9.49	1.90	0.16	4.88	1.77	0.63
II	15.90	7.46	1.67	3.17	1.99	0.51	7.93	2.89	0.44	2.47	1.49	0.42
III	12.21	4.84	0.79	3.26	1.46	1.13	8.05	2.81	0.24	2.65	1.20	1.02
IV	10.71	4.04	0.59	3.34	1.18	1.00	7.58	2.74	0.16	2.87	0.88	0.86
*1976 I	8.52	3.04	0.73	2.29	1.00	0.86	5.54	1.55	0.22	2.01	0.83	0.73
	Keskeneräiset talonrakennustyöt — Igångvarande husbyggen — Buildings in construction stage											
	Koko maa — Hela riket — Whole country											
1971....	37.64	17.09	2.67	9.46	3.14	3.49	27.29	11.82	1.01	8.36	2.66	3.21
1972....	40.57	18.10	2.64	9.94	3.74	4.12	28.23	11.87	0.92	8.43	3.05	3.68
1973....	51.42	21.29	3.19	14.41	5.45	4.81	36.36	13.39	0.99	12.60	4.72	4.32
*1974....	52.84	20.66	3.36	16.15	4.97	5.19	36.33	11.95	1.04	14.08	4.21	4.71
*1975....	52.45	18.51	3.76	16.65	5.80	4.82	35.34	9.39	1.07	14.75	5.12	4.46
1973 III	55.01	23.18	3.97	14.50	6.06	4.87	36.93	13.34	1.23	12.45	5.17	4.36
IV	51.42	21.29	3.19	14.41	5.45	4.81	36.36	13.39	0.99	12.60	4.72	4.32
*1974 I	49.20	19.85	2.86	14.73	4.70	4.91	35.60	12.96	0.86	12.84	4.08	4.56
II	54.56	22.24	3.96	16.01	4.66	5.17	37.03	12.53	1.26	14.06	4.09	4.77
III	56.88	23.51	4.03	16.91	4.9	4.83	37.92	12.95	1.25	14.85	4.18	4.38
IV	52.84	20.66	3.36	16.15	4.97	5.19	36.33	11.95	1.04	14.08	4.21	4.71
*1975 I	50.24	18.16	3.04	16.76	4.85	4.90	35.50	10.64	0.88	14.91	4.12	4.45
II	54.44	20.07	4.12	17.07	5.36	4.89	35.34	9.59	1.15	15.23	4.39	4.51
III	56.38	20.89	4.32	17.56	6.14	4.33	36.15	9.52	1.19	15.52	5.28	4.00
IV	53.73	18.96	3.83	16.92	5.98	4.95	36.09	9.59	1.09	14.97	5.27	4.58
*1976 I	49.19	16.70	3.37	15.74	5.40	5.14	33.69	8.75	0.90	14.02	4.73	4.75
	Valmistuneet rakennukset — Färdigställda byggnader — Completed buildings											
	Koko maa — Hela riket — Whole country											
1971....	37.33	15.79	3.14	10.57	3.32	2.91	26.94	11.05	0.96	9.47	2.58	2.71
1972....	39.97	18.08	2.85	10.77	3.69	2.72	28.09	12.66	0.92	9.03	2.90	2.34
1973....	40.19	18.80	2.91	9.52	4.25	2.65	26.44	12.13	0.93	7.65	3.20	2.18
*1974....	46.47	21.52	2.75	12.85	4.46	2.93	32.30	14.03	0.81	11.13	3.55	2.44
*1975....	47.88	20.61	2.80	13.54	4.89	3.94	32.17	12.39	0.80	11.47	3.76	3.41
1973 III	10.71	4.67	1.00	2.38	1.11	0.76	7.04	3.25	0.27	1.98	0.81	0.66
IV	14.09	6.78	1.13	3.22	1.40	1.09	8.88	3.90	0.33	2.51	1.09	0.96
*1974 I	9.02	4.15	0.48	2.26	1.26	0.68	6.45	2.75	0.14	2.02	1.06	0.46
II	10.34	5.21	0.37	2.86	1.00	0.45	7.50	3.79	0.12	2.44	0.72	0.39
III	11.31	4.87	0.85	2.75	1.22	0.85	7.71	3.23	0.25	2.28	1.03	0.74
IV	15.81	7.29	1.05	4.98	1.00	0.95	10.63	4.26	0.30	4.39	0.75	0.85
*1975 I	11.45	4.64	0.46	3.34	1.60	1.10	8.54	3.02	0.19	2.86	1.42	0.96
II	10.49	5.18	0.36	2.74	1.01	0.75	7.61	3.74	0.10	2.25	0.79	0.63
III	11.79	4.70	0.92	3.17	0.98	1.31	7.63	2.96	0.25	2.65	0.59	1.14
IV	14.15	6.69	1.06	4.29	1.30	0.78	8.39	2.67	0.26	3.71	0.96	0.68
*1976 I	8.04	3.55	0.52	2.16	1.09	0.42	5.56	2.09	0.19	1.88	0.96	0.35

Ka. huomautusosasto vuoden ensimmäisessä numerossa — Se notavdelningen i häfte 1 — See note section in the January issue.

6. Talonrakennustoiminta (jatk.) — Husbyggnadsverksamhet (forts.) — House construction (cont.)

Vuosi ja neljännes År och kvartal Year and quarter	Kaikki rakennukset — Alla byggnader — All buildings						Kivirakennukset — Stenbyggnader — Buildings of stone					
	Yhteensä Summa Total	Asuin- raken- nukset Bostads- byggnader Residential buildings	Maa- talous- raken- nukset Ekono- mibyggnader Farm buildings	Teolli- suus- raken- nukset Industri- byggnader Industrial buildings	Liike- raken- nukset Affärs- byggnader Business buildings	Julkiset raken- nukset Offent- liga byggnader Public buildings	Yhteensä Summa Total	Asuin- raken- nukset Bostads- byggnader Residential buildings	Maa- talous- raken- nukset Ekono- mibyggnader Farm buildings	Teolli- suus- raken- nukset Industri- byggnader Industrial buildings	Liike- raken- nukset Affärs- byggnader Business buildings	Julkiset raken- nukset Offent- liga byggnader Public buildings
	Tilavuus — Kubikinhåll — Cubic capacity — 1 000 000 m ³											
	B 112	B 113	B 114	B 115	B 116	B 117	B 118	B 119	B 120	B 121	B 122	B 123
Myönnetyt talonrakennusluvut — Beviljade byggnadstillstånd — Granted building permits												
Kaupungit ja kauppalat — Städer och köpingar — Urban communes												
1971....	23.92	11.24	0.25	6.90	3.25	1.78	19.56	9.17	0.10	5.91	2.58	1.55
1972....	29.98	13.15	0.25	8.39	4.30	3.06	24.56	10.61	0.07	7.11	3.59	2.69
1973....	34.00	15.38	0.47	10.32	5.29	1.97	27.67	11.69	0.17	9.17	4.67	1.71
*1974....	31.90	13.33	0.42	10.77	3.95	2.56	26.06	10.05	0.17	9.70	3.30	2.38
*1975....	31.77	11.40	0.52	11.07	5.43	2.45	25.48	7.88	0.19	10.12	4.65	2.22
1973 III	11.07	5.39	0.10	3.62	1.30	0.51	9.51	4.52	0.03	3.29	1.12	0.48
IV	7.00	3.27	0.06	1.93	0.99	0.61	5.89	2.74	0.02	1.63	0.90	0.54
*1974 I	6.39	2.21	0.09	2.73	0.68	0.59	5.53	1.79	0.04	2.53	0.58	0.57
II	8.84	4.24	0.21	2.50	1.13	0.54	6.59	2.71	0.08	2.23	1.01	0.48
III	9.24	3.84	0.07	2.85	1.28	0.97	7.79	3.05	0.02	2.68	1.01	0.91
IV	7.43	3.04	0.05	2.69	0.86	0.46	6.15	2.50	0.03	2.27	0.70	0.43
*1975 I	8.55	1.99	0.07	3.91	1.80	0.57	7.51	1.48	0.02	3.78	1.62	0.50
II	8.53	3.83	0.26	2.15	1.60	0.32	5.76	2.01	0.11	1.84	1.35	0.27
III	7.66	2.92	0.11	2.47	1.05	0.95	6.18	2.16	0.03	2.14	0.94	0.89
IV	7.03	2.66	0.08	2.55	0.98	0.62	6.02	2.23	0.03	2.37	0.79	0.56
*1976 I	5.36	1.80	0.10	1.74	0.88	0.61	4.36	1.25	0.02	1.62	0.77	0.55
Keskeneräiset talonrakennustyöt — Igångvarande husbyggen — Buildings in construction stage												
Kaupungit ja kauppalat — Städer och köpingar — Urban communes												
1971....	21.59	9.60	0.22	6.37	2.41	2.66	18.53	7.94	0.10	5.76	2.12	2.49
1972....	25.35	11.36	0.27	7.15	3.04	3.05	20.91	9.11	0.13	6.07	2.61	2.81
1973....	33.63	13.39	0.44	10.54	4.81	3.82	28.20	10.34	0.16	9.43	4.35	3.67
*1974....	32.41	11.93	0.51	10.90	4.30	4.12	25.75	8.81	0.20	9.72	3.83	3.88
*1975....	32.17	10.05	0.58	11.73	4.99	3.89	26.43	6.69	0.22	10.72	4.57	3.78
1973 III	35.25	14.42	0.58	10.41	5.26	3.91	28.59	10.52	0.21	9.13	4.72	3.73
IV	33.63	13.39	0.44	10.54	4.81	3.82	28.20	10.34	0.16	9.43	4.35	3.67
*1974 I	32.34	12.62	0.46	10.62	4.11	3.98	27.39	10.03	0.17	9.39	3.73	3.89
II	34.02	13.03	0.63	11.39	4.04	4.30	28.16	9.52	0.25	10.28	3.73	4.17
III	34.40	13.50	0.62	11.44	4.29	3.91	27.94	9.65	0.24	10.33	3.78	3.76
IV	32.41	11.93	0.51	10.90	4.30	4.12	26.75	8.81	0.20	9.72	3.83	3.98
*1975 I	31.28	10.62	0.70	11.70	4.30	3.90	26.69	7.88	0.21	10.71	3.81	3.76
II	32.87	10.72	0.65	11.99	4.69	3.96	26.32	6.84	0.25	10.99	4.06	3.82
III	33.89	11.03	0.67	12.53	5.25	3.42	26.85	6.77	0.25	11.37	4.68	3.33
IV	32.62	10.22	0.58	11.67	5.17	4.03	26.77	6.80	0.22	10.64	4.73	3.92
*1976 I	30.62	9.14	0.57	11.22	4.67	4.14	25.55	6.35	0.21	10.28	4.27	4.02
Valmistuneet rakennukset — Färdigställda byggnader — Completed buildings												
Kaupungit ja kauppalat — Städer och köpingar — Urban communes												
1971....	21.32	9.64	0.22	6.55	2.51	2.14	18.14	7.89	0.07	6.00	2.03	2.07
1972....	25.14	11.85	0.23	7.62	3.03	1.98	21.10	9.86	0.06	6.69	2.56	1.75
1973....	25.01	12.11	0.34	6.79	3.38	1.83	19.69	9.45	0.14	5.57	2.77	1.49
*1974....	29.84	14.14	0.35	9.15	3.63	2.07	24.70	11.13	0.13	8.27	3.10	1.87
*1975....	29.93	12.88	0.40	9.06	4.11	2.92	24.24	9.66	0.16	8.10	3.44	2.70
1973 III	5.88	2.72	0.07	1.57	0.90	0.47	4.79	2.30	0.02	1.31	0.69	0.42
IV	8.83	4.47	0.17	2.11	1.11	0.81	6.70	3.24	0.05	1.68	0.97	0.71
*1974 I	6.23	2.92	0.05	1.67	1.12	0.42	5.20	2.30	0.00	1.57	0.98	0.33
II	6.52	3.54	0.05	1.82	0.76	0.25	5.34	2.94	0.03	1.55	0.58	0.23
III	7.22	3.14	0.10	2.07	1.07	0.66	6.09	2.57	0.03	1.80	0.97	0.61
IV	9.87	4.54	0.15	3.59	0.70	0.74	8.07	3.32	0.06	3.34	0.58	0.70
*1975 I	8.05	3.10	0.08	2.49	1.42	0.86	6.84	2.43	0.04	2.18	1.32	0.82
II	6.87	3.62	0.06	1.67	0.85	0.54	5.79	3.03	0.02	1.48	0.73	0.47
III	6.86	2.85	0.11	1.95	0.77	1.02	5.61	2.23	0.05	1.80	0.56	0.95
IV	8.15	3.31	0.15	2.95	1.07	0.50	6.00	1.97	0.05	2.64	0.83	0.46
*1976 I	5.26	2.32	0.05	1.53	0.90	0.31	4.24	1.64	0.01	1.42	0.80	0.28

Ks. huomautusosasto vuoden ensimmäisessä numerossa — Se notavdelningen i åfte 1 — See note section in the January issue.

7. Kaupan myynti — Handels försäljning — Sales of commerce

a. Tukkukauppa — Parthandeln — Wholesaling

Vuosi ja kuukausi År och månad Year and month	Kaikki tukkukaupat Alla partiafärer All wholesalers	Keskustukkukauppa Centralpartihandeln Central wholesale trade	Muu yleistoikkukauppa Annan aliman partihandel Other general wholesale trade	Ravinto- ja nautintoainetukkuk. Partihandel med livs- och njutningsmedel Food and beverages	Tekstiili-, vaatetus- ja nahkatav. tukkukauppa Partihandel med textil-, beklädnads- och lädervaror Textile, clothing and leather articles	Rauta- ja rakennustarviketukkuk. Partihandel med järn- och byggnadsvaror Iron wares and construction materials	Sähkö- ja radiotarviketukkuk. Partihandel med el- och radio- artiklar Electric appliance and radios	Autoalan tukkukauppa Bilar och bilförmödenheter i parti Motor vehicles	Polttoainetukkukauppa Bränslepartiafärer Wholesaling of fuels	Investointitavara- ja raaka-aihe- tukkuk. Partihandel med maskin-, metall- och råvaror Investment articles and raw materials	Maatalouskoneiden ja -tarvikkeiden tukkuk. Partihandel med lantbruksmaskiner och -förmödenheter Farm machines and equipment	
	C 1	C 2	C 3	C 4	C 5	C 6	C 7	C 8	C 9	C 10	C 11	
	Myynti (pl. lvv.) — Försäljning (exkl. oms.) — Sales (excl. sales tax) 1 000 000 mk											
1972	25 805.5	7 550.8	1 801.0	3 139.3	424.4	1 926.2	1 011.2	1 645.9	2 486.6	2 829.2	375.9	
1973	33 043.1	9 623.8	2 105.6	3 611.8	515.1	2 641.3	1 320.0	2 152.9	3 216.3	3 855.8	477.0	
1974	43 373.4	12 374.3	2 440.7	4 608.2	595.0	4 459.2	1 747.7	2 344.9	5 386.4	4 808.6	423.3	
1975	50 519.6	14 537.6	3 175.3	5 697.5	929.4	4 012.9	2 320.6	2 744.3	6 305.1	5 011.2	565.0	
1974	I	2 882.8	786.6	161.6	313.6	39.1	255.4	108.0	141.1	419.8	331.9	27.5
	II	3 138.7	877.6	166.7	326.9	46.4	297.3	121.9	153.8	419.6	357.3	22.4
	III	3 447.4	997.6	185.7	317.5	56.4	371.8	143.0	190.8	423.3	409.4	29.9
	IV	3 421.5	999.7	186.1	366.7	52.2	365.7	145.5	196.7	389.7	388.4	29.7
	V	3 615.8	1 035.9	204.3	375.1	44.9	414.2	145.6	210.9	351.4	425.1	39.5
	VI	3 329.2	940.3	212.1	346.5	29.8	364.5	130.3	172.2	426.2	354.0	30.0
	VII	3 232.6	975.0	205.4	384.5	19.1	334.3	93.7	184.2	415.9	327.0	27.0
	VIII	3 866.7	1 128.4	236.3	400.8	66.1	357.9	154.5	202.2	505.7	414.4	40.2
	IX	3 815.9	1 083.6	237.9	349.0	70.4	395.2	169.2	197.5	424.6	444.2	35.9
	X	4 281.4	1 233.9	218.6	445.9	74.7	427.9	168.0	253.5	542.5	462.2	43.2
	XI	4 079.9	1 166.6	204.1	458.4	57.2	409.5	174.8	214.2	540.6	453.3	42.3
	XII	4 261.4	1 149.1	221.9	523.3	38.7	465.5	193.2	227.8	527.1	441.4	55.7
1975	I	3 781.9	970.2	230.7	425.8	61.6	287.0	162.3	220.1	549.2	391.1	49.5
	II	3 830.4	1 064.6	219.4	364.2	68.0	294.9	216.7	234.1	492.6	415.8	48.5
	III	4 203.8	1 149.6	243.0	412.2	85.1	338.5	218.7	280.6	490.1	453.9	53.1
	IV	4 494.5	1 243.2	282.5	530.3	95.6	367.6	186.5	277.3	515.9	500.3	43.8
	V	4 234.1	1 179.1	268.5	563.2	71.0	337.1	181.3	237.7	494.5	452.4	57.4
	VI	3 792.5	1 078.7	244.4	452.2	48.2	338.8	154.4	188.4	434.3	388.2	41.0
	VII	3 796.5	1 199.3	279.5	549.1	36.7	270.7	115.4	203.8	434.1	294.6	35.8
	VIII	4 108.3	1 274.4	252.1	492.0	92.6	313.3	176.4	215.2	445.7	364.5	47.6
	IX	4 618.6	1 310.6	291.6	471.5	108.4	370.5	226.3	251.8	615.6	426.9	66.0
	X	4 737.9	1 427.9	317.3	473.5	107.9	379.2	211.9	255.3	595.4	440.3	44.3
	XI	4 295.4	1 293.1	258.4	466.0	90.7	351.5	222.4	160.2	541.7	429.9	32.0
	XII	4 625.7	1 346.7	288.0	497.6	63.7	363.8	248.4	219.7	696.1	453.1	46.1
	Volymyymi-indeksi — Volymindex — Volume index (1972 = 100)											
1973	111	112	103	103	104	108	114	116	117	115	115	
1974	114	121	101	117	104	141	123	102	106	109	86	
1975	119	123	112	121	143	119	147	99	130	103	99	
1974	I	100	102	89	105	89	105	98	78	117	101	72
	II	104	111	89	108	103	119	110	84	84	103	57
	III	113	124	97	104	123	146	128	102	94	116	76
	IV	111	121	95	115	113	140	130	106	86	109	75
	V	116	124	104	117	97	157	124	112	78	117	100
	VI	106	112	107	108	65	137	110	91	102	96	76
	VII	102	115	101	117	40	126	78	97	99	88	65
	VIII	121	131	115	119	138	135	128	106	121	111	97
	IX	116	121	112	100	140	146	139	101	101	118	84
	X	129	137	102	128	147	157	136	127	129	120	100
	XI	123	129	95	131	112	150	140	106	133	117	98
	XII	129	127	103	149	76	171	155	112	133	117	128
1975	I	111	105	105	120	120	102	128	103	137	98	108
	II	111	113	97	99	129	105	169	107	123	104	105
	III	121	120	105	109	161	120	171	127	122	112	114
	IV	128	129	122	139	181	131	145	123	127	124	94
	V	121	122	115	146	135	120	139	104	122	112	123
	VI	108	112	105	117	92	121	118	82	107	97	88
	VII	107	122	117	137	68	97	88	88	107	74	73
	VIII	115	127	105	122	167	112	135	91	110	91	105
	IX	128	130	121	117	195	132	169	103	151	105	132
	X	130	140	130	116	194	135	158	103	146	108	88
	XI	117	126	105	113	161	125	164	64	133	105	63
	XII	126	131	117	121	112	128	183	89	171	111	90

b. Vähittäiskauppa — Detaljhandeln — Retailing

Vuosi ja kuukausi År och månad Year and month	Puukavainkauppa Partihandel med trävaror <i>Wholesaling of timber</i>	Muu tuotantotarviketuokkuk. Annan partihandel med produktionsvaror <i>Other production articles</i>	Lääkkeiden ja kemik. tav. tuokkuk. Partihandel med medicinal och kemikaliehandelsvaror <i>Medicines and drugs</i>	Muiden tavaroiden varsinainen tuokkuk. Egentlig partihandel med andra varor <i>Other whole selling proper n.e.c.</i>	Kalkki vähittäiskaupat Detaljhandel sammanlagt <i>All retailers</i>	Tavaralokauppa Varuhushandel <i>Department stores</i>	Sekatavarain kauppa Diverschandel <i>Retailers, rural type</i>	Elintarvikkeiden yleisvähittäisk. Allmän livsmedelsdetaljhandel <i>General food shops</i>	Maito, meijerituote- ja leipäväh. kauppa Mjölk-, mejerivaru- och brödsdet. handel <i>Dairy and bakery product shops</i>	Liha-, kala- ja vihannesväh. kauppa Kött-, fisk- och grönsaksdetalj. <i>Meat, fish, fruit and vegetable shops</i>	Muu elintarv. väh. kauppa Annan detaljh. med livsmedel <i>Other food shops</i>
	C 12	C 13	C 14	C 15	C 16	C 17	C 18	C 19	C 20	C 21	C 22
	Myynti (ml. lvv.) — Försäljning (inkl. oms.) — Sales (incl. sales tax)										
	1 000 000 mk										
1972	640.3	195.8	639.4	1 139.6	20 895.9	2 424.6	3 389.0	4 041.9	178.8	244.7	328.1
1973	1 026.3	260.1	728.5	1 508.6	27 208.6	3 012.6	3 989.3	4 790.8	191.8	273.7	434.1
1974	1 116.3	307.1	987.3	1 774.4	33 130.6	3 959.5	4 834.5	5 777.7	223.4	367.5	567.3
1975	1 227.9	420.0	1 267.6	2 305.2	40 892.6	5 018.7	5 768.5	6 163.1	238.6	320.8	873.3
1974 I	73.7	22.8	70.4	131.3	2 084.5	231.3	280.5	386.7	17.0	24.5	36.0
II	107.2	24.1	77.9	139.6	2 181.8	256.4	315.6	399.1	16.7	24.8	33.6
III	70.9	25.4	79.0	146.7	2 386.5	269.6	337.9	435.7	18.2	28.3	39.0
IV	72.8	22.7	74.4	131.2	2 552.7	288.1	366.0	462.4	18.7	29.8	42.8
V	100.1	27.7	81.1	160.0	2 710.6	321.7	410.6	492.1	19.3	30.3	49.0
VI	84.7	24.8	70.4	143.4	2 646.0	315.4	403.1	461.0	16.4	30.3	49.1
VII	82.7	17.6	64.8	101.4	2 829.5	345.7	452.8	506.7	16.4	33.9	55.9
VIII	108.0	25.3	80.9	146.0	2 935.2	342.2	436.3	515.5	19.3	33.3	54.7
IX	114.7	29.0	97.1	167.6	2 842.7	326.2	413.6	472.1	19.2	30.6	52.2
X	133.5	28.7	82.8	166.1	3 082.6	366.9	436.4	511.1	20.5	32.3	48.8
XI	82.7	27.4	90.4	158.4	3 065.2	363.1	430.0	517.3	20.3	31.3	51.4
XII	85.3	31.6	118.1	182.7	3 813.2	532.9	551.7	618.0	21.4	38.1	54.8
1975 I	130.9	44.5	80.7	178.3	2 886.1	314.8	318.3	433.0	15.8	25.0	63.1
II	98.6	42.8	88.2	182.0	2 885.2	316.3	351.0	441.6	15.4	23.6	62.5
III	118.3	28.3	110.7	221.7	3 173.7	352.3	390.9	485.9	18.5	26.1	70.4
IV	108.4	41.7	117.4	184.0	3 515.7	444.2	451.8	505.6	19.2	28.0	67.5
V	88.0	33.9	88.3	181.7	3 389.2	435.1	490.2	507.9	19.4	26.4	70.2
VI	115.1	38.2	100.3	170.3	3 305.7	416.1	495.7	501.7	18.5	25.1	73.9
VII	90.1	28.9	91.0	167.5	3 483.0	438.1	564.9	543.9	19.0	23.3	80.7
VIII	92.0	40.3	99.2	203.0	3 421.0	419.9	510.7	541.4	19.9	25.5	79.4
IX	97.1	42.3	123.5	216.5	3 554.9	415.7	520.9	513.0	20.7	27.0	75.7
X	117.8	34.8	122.9	209.4	3 749.2	435.1	526.3	556.8	22.5	30.6	79.6
XI	95.3	33.4	110.9	209.9	3 152.7	403.5	446.3	494.0	20.9	27.0	71.9
XII	76.3	10.8	134.5	180.9	4 376.2	627.6	701.7	836.1	28.8	33.0	98.3
	Volyyymi-indeksi — Volymindex — Volume index (1972 = 100)										
1973	116	116	105	119	110	111	106	106	97	99	123
1974	92	97	122	104	114	123	110	111	97	115	145
1975	99	110	120	117	118	133	109	98	88	84	190
1974 I	78	106	112	106	94	95	84	99	99	103	119
II	113	106	123	108	96	104	93	102	97	104	111
III	75	110	123	106	104	107	99	110	104	118	126
IV	73	98	116	95	108	112	103	110	100	114	136
V	98	98	126	115	113	124	114	115	102	114	154
VI	82	88	107	102	111	121	112	107	86	114	154
VII	81	64	95	71	116	131	123	116	86	125	173
VIII	106	85	118	102	119	127	116	115	99	119	168
IX	114	98	141	113	112	117	107	100	93	104	155
X	127	102	114	110	121	130	113	110	101	113	143
XI	79	98	123	103	120	127	110	111	99	110	149
XII	81	106	160	119	149	186	141	133	104	135	158
1975 I	124	147	109	110	109	108	80	93	77	88	180
II	92	142	105	111	106	106	86	92	72	82	174
III	112	92	130	136	114	116	93	98	85	87	190
IV	102	123	138	112	124	145	105	98	86	89	181
V	83	100	104	111	119	140	113	98	86	84	185
VI	110	113	117	104	116	134	114	97	83	79	194
VII	89	85	106	102	120	140	129	103	84	72	211
VIII	92	129	115	123	117	132	114	101	87	78	207
IX	97	135	143	131	119	129	114	94	88	80	197
X	118	111	126	126	124	133	114	100	95	90	198
XI	96	107	113	126	104	123	95	88	87	79	177
XII	76	35	137	108	143	190	149	113	119	96	192

7. Kaupan myynti (jatk.) — Handels försäljning (forts.) — Sales commerce of commerce (cont.)

Vähittäiskauppa — Detaljhandeln — Retailing

Vuosi ja kuukausi År och månad Year and month	Alkoholiuomien kauppa Handel med alkoholdrycker <i>Liquor shops</i>	Tekstiili- ja vaatealan yleis- vähittäiskauppa Allmän tekstilvaru- och konfek- tionsdetaljhandel <i>General textile and clothing shops</i>	Kangas-, sisustustekst. ja ompelu- tarv. väh. kauppa Detaljhandel med tyger, inredn. text. och sömnadsställbehör <i>Fabric, yarn etc. shops</i>	Puku- ja turkistavarain väh. k. Konfektiions- och pälsvarudetaljh. <i>Suit and fur shops</i>	Asuste-, hatu- ja nahkat. väh. k. Detaljhandel med ekiperingsart., hattar och lädervar. <i>Clothing, hat and leather prod. shops</i>	Jalkineiden vähittäiskauppa Skodetaljhandel <i>Footwear shops</i>	Rauta- ja rakennustarvikkeiden vähittäiskauppa Handel med järn- och byggnadsvar. <i>Metalware and building equipment shops</i>	Maataloustarvikkeiden väh. kauppa Detaljhandel med lantbruks- försärbheter <i>Agricultural equipment shops</i>	Sähköalan tarv. vähittäiskauppa Detaljhandel med elvaror <i>Electric supplies shops</i>	Muu rauta-alan väh. kauppa Annat detaljh. med järnvaror <i>Other metalware shops</i>	Huonekalukauppa Möbelfhandel <i>Furniture shops</i>	
	C 23	C 24	C 25	C 26	C 27	C 28	C 29	C 30	C 31	C 32	C 33	
	Myynti (ml. lvv.) — Försäljning (inkl. oms.) — Sales (incl. sales tax.) 1 000 000 mk											
1972	1 425.1	190.2	209.9	531.7	491.1	236.5	794.2	159.4	550.6	195.1	410.3	
1973	1 749.1	230.8	248.3	613.0	547.7	271.6	930.0	205.0	742.6	234.1	491.9	
1974	2 132.8	293.5	290.4	734.1	623.4	344.0	1 078.5	265.3	902.9	278.0	618.9	
1975	2 627.5	354.7	398.7	789.1	685.2	466.5	1 411.1	391.1	1 181.0	447.9	754.6	
1974	I	133.1	22.5	23.1	56.6	42.4	24.0	62.5	14.9	67.8	16.1	45.1
	II	134.1	19.7	25.5	44.5	41.0	19.8	68.7	16.4	68.7	17.7	48.0
	III	156.6	21.1	22.8	48.9	43.2	19.2	78.4	18.8	65.7	20.3	45.6
	IV	189.1	21.9	18.9	54.9	44.2	28.6	82.2	19.6	58.6	21.2	39.2
	V	141.6	22.5	20.5	62.5	50.5	32.4	97.1	23.2	57.8	25.0	40.3
	VI	182.4	21.9	18.3	55.8	48.1	28.6	91.4	21.8	58.5	23.5	45.1
	VII	194.2	19.1	20.6	50.8	43.2	25.9	101.1	25.4	66.1	26.1	47.0
	VIII	192.2	20.3	22.0	51.8	46.4	27.4	102.7	25.9	81.7	26.5	58.9
	IX	160.7	22.5	22.9	61.2	47.9	27.3	96.5	24.4	83.8	24.9	64.8
	X	179.0	30.6	28.4	78.1	61.7	33.7	93.9	23.6	91.6	24.2	59.2
	XI	186.3	31.3	20.8	80.3	64.9	35.9	86.9	21.8	82.4	22.4	56.6
	XII	283.5	40.1	37.6	88.7	89.9	41.2	117.1	29.5	120.2	30.1	69.1
1975	I	156.8	31.5	29.5	76.5	55.2	38.2	87.8	22.4	96.7	28.5	69.0
	II	165.0	21.7	29.8	47.5	43.5	26.5	97.5	26.5	92.2	26.8	65.6
	III	184.3	24.5	30.8	56.9	43.5	24.6	97.4	27.6	96.1	30.6	57.8
	IV	231.4	28.8	32.5	65.1	54.5	37.0	112.4	36.5	90.9	40.4	55.9
	V	179.5	30.4	32.0	62.6	63.4	46.1	123.7	37.8	77.7	41.8	47.7
	VI	237.0	25.7	30.0	53.4	58.7	39.2	126.0	30.8	71.4	45.5	51.9
	VII	261.8	23.5	29.1	50.3	60.8	35.6	136.4	30.3	86.2	47.2	51.8
	VIII	241.0	24.6	32.1	52.3	51.7	34.8	120.9	31.0	97.9	40.2	66.1
	IX	214.1	28.7	33.0	67.9	48.1	42.5	128.7	38.3	106.6	36.9	75.8
	X	242.2	57.9	36.2	89.1	61.9	46.7	130.8	36.1	108.7	30.8	73.1
	XI	303.5	35.9	37.4	83.4	61.4	47.3	109.4	29.5	96.8	27.6	62.7
	XII	310.7	41.6	46.3	84.2	82.5	48.2	140.0	44.4	159.9	51.7	77.5
	Volymyymi-indeksi — Volymindex — Volume index (1972 = 100)											
1973	123	109	102	102	103	113	93	113	129	112	107	
1974	148	120	95	104	103	132	85	122	144	111	120	
1975	140	124	114	97	96	145	100	160	174	155	132	
1974	I	111	120	105	105	91	118	64	89	136	85	110
	II	112	103	109	81	87	97	68	95	136	88	113
	III	130	108	95	87	89	94	77	108	129	99	107
	IV	157	111	78	97	91	139	79	111	114	103	92
	V	118	113	81	109	102	157	93	132	111	121	94
	VI	152	110	72	97	98	138	87	121	112	113	105
	VII	161	95	79	87	87	124	96	141	127	125	109
	VIII	160	99	83	87	92	131	100	142	156	126	136
	IX	134	108	85	100	93	129	90	130	159	118	150
	X	149	142	104	126	116	140	86	124	173	115	137
	XI	155	144	108	128	121	148	79	114	154	104	127
	XII	236	183	135	141	167	170	107	154	225	138	156
1975	I	107	141	104	119	100	156	76	115	179	128	155
	II	112	96	104	73	78	108	84	135	165	117	140
	III	126	107	107	86	76	99	83	139	172	131	123
	IV	158	126	113	99	95	148	96	183	161	172	119
	V	122	131	110	94	109	184	105	188	137	175	100
	VI	161	110	103	80	100	156	107	152	126	189	108
	VII	159	100	99	75	103	142	117	150	151	194	108
	VIII	146	102	109	76	85	129	103	149	171	165	136
	IX	130	118	111	97	78	157	110	183	186	150	156
	X	147	151	122	127	100	151	110	171	189	124	150
	XI	124	142	126	118	99	154	92	139	169	110	127
	XII	189	164	155	118	131	155	116	209	278	205	157

Vuosi ja kuukausi År och månad Year and month	Muu sisustustarvikakauppa Annan inredningshandel Other furnishing shops	Autojen vähittäiskauppa Bildetalhandel Automobile shops	Huoltamoitointia Servicestationsverksamhet Gasoline filling stations	Apteekkitavarain kauppa Apoteksvaruhandel Pharmacy shops	Kemikaalitarvarain kauppa Kemikalievaruhandel Cosmetic shops	Kirjojen ja paperitarvarain vähittäiskauppa Detailhandel med böcker och pappersvaror Book and paper shops	Kultasepänteosten ja kellojen vähittäiskauppa Detailhandel med guldsmedsvaror och ur Jewellery and watch shops	Valokuvauksen, optisen ja terveydenhoitoalan vähittäiskauppa Detailhandel med foto-, optiska och hälsovårdsartiklar Photographic, optical good and medical service equipment retailing	Kukka- ja siemenkauppa Blomster- och fröhandel Flower and seed shops	Muu vähittäiskauppa Annan handel i detalj Other retailing etc.
	C 34	C 35	C 36	C 37	C 38	C 39	C 40	C 41	C 42	C 43
	Myynti (ml. lvv.) — Försäljning (inkl. oms.) — Sales (incl. sales tax) 1 000 000 mk									
1972	18.5	3 464.7	1 493.6	502.7	138.1	283.3	150.5	148.3	109.5	210.4
1973	24.5	4 544.6	1 798.1	585.8	165.5	339.4	182.5	197.4	133.1	281.3
1974	28.5	4 945.0	2 573.3	670.5	206.8	430.1	254.5	230.1	170.7	329.3
1975	29.7	7 165.9	2 770.8	932.0	214.0	550.2	294.6	323.7	246.8	474.5
1974	I	2.0	260.1	168.1	51.9	14.4	32.0	16.6	15.0	23.6
	II	2.1	284.7	169.6	59.7	13.7	30.9	16.0	12.8	24.7
	III	2.3	350.6	187.3	53.5	15.0	30.1	19.4	18.5	26.4
	IV	2.1	399.1	198.9	55.6	14.4	25.3	17.8	16.6	23.7
	V	2.2	419.2	209.9	55.7	15.1	31.6	20.0	17.6	25.3
	VI	2.0	395.5	212.8	53.0	15.7	25.1	20.0	16.2	23.1
	VII	2.0	389.2	247.8	47.7	16.9	26.1	20.5	15.9	22.9
	VIII	2.4	453.6	234.8	51.1	17.9	39.3	22.0	19.3	27.6
	IX	2.5	466.9	223.6	55.3	18.1	46.0	19.4	20.3	29.0
	X	2.8	512.7	242.4	61.9	17.2	37.6	19.6	22.5	32.3
	XI	2.6	504.5	238.7	63.3	17.3	37.1	21.1	21.6	30.9
	XII	3.5	508.9	239.2	61.8	31.1	69.0	42.1	27.8	39.8
1975	I	1.8	561.1	203.3	76.6	16.3	49.8	22.5	25.0	49.7
	II	2.0	585.9	200.6	78.7	15.9	51.6	19.0	25.6	35.1
	III	2.0	665.0	257.0	68.9	13.8	41.4	19.7	23.3	37.9
	IV	1.9	733.8	238.8	78.5	14.4	37.8	19.7	24.5	39.5
	V	2.1	622.1	224.6	79.5	15.6	35.6	24.8	25.3	42.5
	VI	2.2	535.1	240.0	71.7	16.5	33.0	24.2	28.5	33.8
	VII	2.6	528.4	250.7	66.6	16.3	36.2	25.5	26.7	29.2
	VIII	2.2	571.2	230.4	64.2	16.3	41.3	25.3	31.3	34.7
	IX	2.8	667.9	231.3	82.1	16.9	48.8	23.2	26.4	39.4
	X	2.5	704.9	235.2	91.0	16.8	43.9	22.8	27.4	41.9
	XI	2.9	434.7	210.7	85.8	16.7	47.4	20.0	23.4	36.7
	XII	4.7	555.8	248.2	88.2	38.4	83.4	48.0	36.3	54.0
	Volymyymi-indeksi — Volymindex — Volume index (1972 = 100)									
1973	123	117	110	106	111	112	101	124	114	126
1974	126	101	115	108	115	129	103	119	118	117
1975	113	121	115	104	103	139	89	153	149	149
1974	I	113	68	110	105	106	123	100	108	115
	II	113	73	92	121	99	117	97	111	114
	III	127	89	101	109	106	113	117	116	119
	IV	113	101	107	113	101	92	106	104	106
	V	120	106	113	113	105	115	119	110	109
	VI	107	99	115	108	106	90	119	102	99
	VII	107	97	130	91	112	93	82	99	97
	VIII	127	112	122	98	117	140	88	120	115
	IX	127	112	116	106	117	163	78	126	119
	X	147	122	125	110	109	133	78	136	132
	XI	133	118	123	113	107	131	83	129	124
	XII	180	119	124	110	189	240	166	193	159
1975	I	87	124	105	136	99	160	87	146	194
	II	96	127	103	109	96	166	73	148	134
	III	95	142	131	96	82	128	71	134	144
	IV	88	154	118	109	84	115	71	141	149
	V	97	128	111	110	92	108	89	144	161
	VI	100	110	118	99	96	99	86	161	128
	VII	119	108	123	92	94	108	91	151	110
	VIII	97	115	113	89	94	123	90	177	130
	IX	127	129	114	114	96	146	82	149	148
	X	112	134	116	102	95	131	81	154	156
	XI	127	82	104	96	94	140	71	131	136
	XII	210	104	122	99	214	246	170	204	199

8. Ulkomaankauppa — Utrikeshandeln — Foreign trade

Vuosi ja kuukausi År och månad Year and month	Tuonti — Imports — Imports								Vienti — Export — Exports								Viennin (+) (-) tai tuonnin (-) enemmitys Överskott av exporten (+) eller importen (-) Export surplus (+) or import surplus (-)
	Koko tuonti Total import	Raaka-aineet ja tuotantotarvikkeet Råmaterial och produktions- förmådnheter — Raw materials and production supplies	Siitä — Därav Of which			Poltto- ja voitelaineet Bränslen och smörjmedel Fuels and lubricants	Investointikavarat Investment goods	Kulutustavarat Konsumtionsvaror Consumer goods	Koko vienti Total export	Maa- ja metsätalous Lantbruk och skogshushållning Agriculture and forestry	Teollisuus Industri Industry	Siitä — Därav — Of which					
			Maa- ja metsätalous Lantbruk- och skogsh. Agriculture and forestry	Teollisuus Industri Industry	Rakennustoiminta Byggnadsverksamhet Construction							Metalltuote- ja kone-teollisuus Metallprodukt- och maskin- industri — Metal product and machine ind.	Puutavateollisuus Trävaruindustri Wood industry	Paperiteollisuus Pappersindustri Paper industry			
C 44	C 45	C 46	C 47	C 48	C 49	C 50	C 51	C 52	C 53	C 54	C 55	C 56	C 57	C 58	C 59		
	1 000 000 mk																
1971	11 743	7 038	113	6 442	321	571	2 334	1 743	9 897	292	9 582	800	1 646	3 806	1 762	-1 837	
1972	13 107	7 842	114	7 160	351	609	2 354	2 250	12 082	325	11 732	1 048	1 809	4 376	2 547	-1 025	
1973	16 600	9 915	139	8 974	519	728	2 921	2 968	14 605	402	14 163	1 197	2 451	5 264	2 928	-1 995	
1974	25 666	16 534	171	15 153	826	1 978	3 858	3 282	20 686	414	20 192	1 615	3 154	7 872	4 245	-4 980	
1975	28 002	17 058	230	15 540	944	1 670	5 222	3 989	20 247	385	19 790	1 847	2 177	7 225	5 357	-7 728	
1974 X	2 398	1 552	15	1 433	78	190	339	319	2 239	22	2 209	191	251	852	618	-159	
XI	2 299	1 382	14	1 262	76	186	429	304	1 812	12	1 795	172	228	736	361	-487	
XII	2 197	1 463	15	1 340	77	155	317	269	1 715	58	1 652	155	191	717	310	-482	
*1975 I	2 750	1 681	21	1 548	78	146	541	380	2 014	67	1 943	150	229	780	480	-720	
II	2 535	1 571	21	1 453	71	134	465	365	1 549	6	1 535	134	145	616	389	-987	
III	2 096	1 270	21	1 147	75	107	353	366	1 576	66	1 507	169	141	666	292	-520	
IV	2 301	1 389	27	1 258	77	111	430	369	1 739	7	1 727	165	168	678	428	-562	
V	2 356	1 364	24	1 218	92	128	484	376	1 594	56	1 534	140	159	615	348	-762	
VI	2 046	1 300	16	1 199	62	148	329	265	1 380	7	1 364	120	154	491	399	-666	
VII	2 263	1 391	10	1 259	92	126	421	299	1 651	20	1 624	106	194	534	559	-612	
VIII	2 167	1 280	14	1 161	74	170	433	276	1 135	14	1 117	111	139	452	226	-1 032	
IX	2 236	1 384	21	1 244	91	137	363	344	1 711	37	1 666	189	202	585	442	-524	
X	2 458	1 554	21	1 420	85	155	412	337	1 840	18	1 814	219	200	570	505	-604	
XI	2 247	1 361	13	1 248	73	170	426	289	1 672	12	1 654	168	213	579	395	-563	
XII	2 546	1 512	23	1 385	73	139	565	323	2 371	74	2 289	176	234	659	877	-604	
*1976 I	2 131	1 191	17	1 084	59	133	495	312	1 564	112	1 449	119	191	477	436	-567	
II	2 000	1 263	13	1 158	55	114	327	291	1 479	10	1 465	151	196	592	287	-521	
	Yksikköarvoindeksi — Enhetsvärdeindex — Unit value index (Laspeyres) (1969 = 100)																
1971	116	115	115	114	131	145	119	109	115	91	115	105	113	116	118		
1972	125	122	130	121	139	138	134	122	123	108	123	115	118	118	139		
1973	139	138	146	137	148	157	144	134	138	124	138	135	150	131	144		
1974	200	215	179	217	203	361	160	148	196	147	198	158	246	197	187		
1975	218	232	238	232	263	348	188	166	232	140	234	175	222	261	215		
1972 III	126	121	134	120	133	134	138	128	124	94	124	118	118	118	145		
IV	127	123	135	122	142	132	140	126	129	117	130	117	119	119	167		
1973 I	131	128	147	128	139	146	138	130	131	124	132	132	126	124	155		
II	136	133	137	133	141	151	143	137	133	116	134	132	142	128	136		
III	142	140	165	139	151	152	147	141	145	90	146	139	154	132	177		
IV	151	152	155	152	167	174	152	137	151	135	152	139	176	140	164		
1974 I	184	190	165	192	172	377	153	144	169	147	170	147	211	161	165		
II	199	214	175	217	190	368	157	148	190	133	191	151	249	186	165		
III	204	222	192	224	214	331	163	153	206	98	209	169	259	211	180		
IV	213	230	197	231	244	349	173	159	221	137	224	165	268	233	194		
*1975 I	217	234	231	234	267	341	183	159	237	127	240	172	257	261	215		
II	216	231	248	230	264	321	186	170	238	136	241	179	239	267	213		
III	219	231	237	230	275	346	196	173	230	121	233	182	213	264	211		
IV	223	232	239	232	257	382	200	173	228	147	230	178	200	255	235		
	Paljousindeksi — Volymindex — Volume index (Paasche) (1969 = 100)																
1971	119	119	85	120	106	107	133	109	103	145	103	157	104	75	97		
1972	124	125	76	126	110	120	119	125	118	135	118	186	110	107	119		
1973	141	140	82	139	153	126	138	151	127	147	127	183	117	116	132		
1974	151	150	82	148	177	149	164	151	126	128	127	209	92	115	159		
1975	151	143	84	142	157	131	188	164	105	125	105	216	70	80	162		
1972 III	120	125	73	125	113	149	107	108	116	90	118	191	125	111	94		
IV	136	141	69	141	135	157	119	137	123	147	124	212	131	116	101		
1973 I	139	136	94	135	142	94	133	173	120	216	119	176	114	114	107		
II	133	131	78	129	158	80	132	156	115	154	115	170	90	99	145		
III	136	140	68	139	160	146	135	125	122	97	123	173	133	126	89		
IV	149	150	79	149	146	181	147	142	140	144	141	206	128	125	166		
1974 I	146	148	75	145	174	156	142	140	131	242	129	194	99	119	150		
II	147	150	101	148	190	119	151	148	131	95	132	202	100	114	174		
III	158	155	72	155	177	165	183	151	119	102	120	185	98	114	129		
IV	152	149	76	148	166	165	170	153	125	121	126	258	72	115	172		
*1975 I	160	151	94	151	146	123	201	190	104	198	103	217	57	91	140		
II	146	137	93	136	153	131	182	162	95	93	95	194	58	77	143		
III	143	137	65	135	164	136	169	145	94	106	94	184	72	69	151		
IV	153	148	82	147	157	132	190	149	124	128	125	260	93	82	197		

Ks. huomautusosasto vuoden ensimmäisessä numerossa — Se notavdelningen i häfte 1 — See note section in the January issue.

9. Suomen Pankki — Finlands Bank — *The Bank of Finland*a. Tärkeimmät tilit ja setelinanto-oikeus — Viktigare konton och sedelutgivningsrätt — *Certain accounts and right of note issue*

Vuoden ja kuukauden lopussa Vid utgången av At the end of	Kulta- ja valutiasaamiset Gold and foreign exchange receivables	Muut ulkomaiset saamiset Övriga fordringar på utlandet Other foreign receivables	Saamiset rahoituslaitoksilta Fordringar på finansierings- institut Receivables from financial institutions	Saamiset julkisella sektorilla Fordringar på den offentliga sektorn Receivables from the public sector	Saamiset yrityksiltä Fordringar på företag Receivables from corporations	Muut varat Övriga tillgångar Other assets	Taseen loppusumma Balansens slutsumma Total	Vahuttavelat Valutaskuldet Foreign exchange liabilities	Muut ulkomaiset velat Övriga utländska skulder Other foreign liabilities	Liikkeessä oleva raha Utelöpande sedlar och mynt Notes and coins in circulation
	1 000 000 mk									
	D 1	D 2	D 3	D 4	D 5	D 6	D 7	D 8	D 9	D 10
1973	2 210	952	2 745	268	613	34	6 822	147	788	2 082
1974	1 791	1 123	3 414	301	631	37	7 297	457	788	2 461
1975	1 950	1 274	4 164	339	933	50	8 707	172	1 385	2 855
1975 II	1 527	1 106	3 454	307	654	37	7 085	170	788	2 318
III	1 571	1 089	3 701	308	666	37	7 372	205	788	2 433
IV	1 684	999	3 847	310	680	37	7 557	211	788	2 396
V	1 555	1 010	3 857	314	690	37	7 463	205	788	2 479
VI	2 244	1 283	3 569	311	722	37	8 167	210	1 385	2 692
VII	2 168	1 283	3 595	315	821	37	8 224	199	1 385	2 544
VIII	2 349	1 266	3 572	322	816	37	8 362	203	1 385	2 635
IX	2 147	1 274	4 185	322	827	37	8 792	204	1 385	2 620
X	1 990	1 315	4 289	324	876	38	8 832	201	1 385	2 571
XI	1 861	1 311	4 313	333	888	37	8 743	206	1 385	2 678
XII	1 950	1 274	4 164	339	933	50	8 707	172	1 385	2 855
1976 I	1 876	1 373	3 775	335	973	47	8 379	152	1 385	2 614
II	1 678	1 381	4 982	338	1 024	46	9 450	150	1 385	2 590
III	1 608	1 442	4 658	338	1 098	47	9 191	203	1 413	2 544
IV	1 721	1 449	4 344	341	1 126	47	9 028	94	1 413	2 676
V	2 114	1 465	4 415	352	1 175	47	9 568	99	1 922	2 775

Vuoden ja kuukauden lopussa Vid utgången av At the end of	Liikkeessä olevat talletus- todistukset Utelöpande depositionsbevis Deposit certificates in circulation	Velat rahoituslaitoksille Skulder till finansierings- institut Claims of financial institutions	Velat julkiselle sektorille Skulder till den offentliga sektorn Claims of the public sector	Velat yrityksille Skulder till företag Claims of corporations	Muut velat Övriga skulder Other liabilities	Arvonjärjestelytilit Värderingsräkningar Equalization accounts	Oma pääoma Eget kapital Capital accounts	Setelinanto-oikeus Sedelutgivningsrätt Right of note issue	Käytössä oleva setelin- anto-oikeus Utnyttjad sedelutgivningsrätt Utilized right of note issue	Setelinantovara Sedelutgivningsreserv Unused right of note issue
	1 000 000 mk									
	D 11	D 12	D 13	D 14	D 15	D 16	D 17	D 18	D 19	D 20
1973	1 450	13	535	239	16	740	812	3 653	2 092	1 561
1974	1 040	9	560	195	17	858	912	3 641	2 758	883
1975	250	29	1 301	539	15	331	1 831	3 782	2 848	935
1975 II	1 050	27	551	336	13	900	929	3 363	2 321	1 042
III	1 080	44	553	388	12	925	944	3 414	2 478	936
IV	1 170	86	550	417	12	969	958	3 532	2 438	1 094
V	870	137	556	446	12	999	971	3 411	2 512	899
VI	900	130	512	374	13	964	987	4 113	2 724	1 389
VII	800	123	718	423	12	1 019	1 001	4 038	2 553	1 485
VIII	700	288	871	305	12	1 027	936	4 197	2 647	1 550
IX	820	277	1 019	401	12	1 105	949	3 996	2 626	1 370
X	740	272	1 189	413	12	1 086	963	3 859	2 579	1 280
XI	400	5	1 383	530	13	1 147	996	3 723	2 686	1 037
XII	250	29	1 301	539	15	331	1 831	3 782	2 848	935
1976 I	160	7	1 318	540	13	345	1 845	3 698	2 573	1 125
II	60	1 053	1 408	572	13	362	1 858	3 506	2 537	969
III	—	845	1 465	427	12	401	1 881	3 458	2 551	907
IV	—	684	1 390	523	12	335	1 901	3 565	2 563	1 002
V	—	553	1 360	488	13	433	1 400	3 969	2 659	1 310

b. Liikepankkien keskuspankkiluoton peruskorko	1. 10. 1958	7.25
Grundränta för affärsbankernas centralbankskredit	1. 4. 1959	6.75
The official discount rate of the Bank of Finland	30. 3. 1962	8.00
	28. 4. 1962	7.00
	1. 6. 1971	8.50
	1. 1. 1972	7.75
	1. 7. 1973	9.25

10. Rahalaitosten ottolainaus yleisöltä — Penninginrättningarnas inlåning från allmänheten — Deposits by the public

Vuoden ja kuukauden lopussa Vid utgången av At the end of	Liikepankit (ml. OKO) Affärsbanker (inkl. ACA) Commercial banks (incl. OKO)			Säästöpankit Sparbanker Savings banks			Osuuskauppojen säästö- kassat — Handelslagens sparkassor — *)	
	Talletukset Depositioner Deposits	Shekkitilit Check- räkningar Cheque accounts	Yhteensä Summa Total	Talletukset Depositioner Deposits	Shekkitilit Check- räkningar Cheque accounts	Yhteensä Summa Total	SOK:n jäsenosuu- kaupat *)	OTK:n jäsenosuu- liikkeet *)
							Talletukset Depositioner Deposits	Yhteensä Summa Total
	1 000 000 mk							
	D 22	D 23	D 24	D 25	D 26	D 27	D 28	D 29
1970	6 098.7	1 142.7	7 241.4	4 846.9	182.2	5 029.1	311.6	262.6
1971	6 961.4	1 343.2	8 304.6	5 446.4	207.6	5 654.0	357.0	285.3
1972	8 095.8	1 851.2	9 947.0	6 231.8	296.7	6 528.5	412.0	308.0
1973	8 989.2	2 144.1	11 133.3	7 108.5	451.8	7 560.3	466.5	338.4
1974	10 213.1	2 550.8	12 763.9	8 288.3	541.2	8 829.5	538.7	382.1
1975	11 763.8	3 446.9	15 210.7	9 750.5	661.7	10 412.2	665.0	428.6
1974 X	9 501.4	2 224.3	11 725.7	7 815.3	419.5	8 234.8	521.0	370.8
XI	9 652.8	2 198.0	11 850.8	7 943.8	410.4	8 354.2	522.9	372.9
XII	10 213.1	2 550.8	12 763.9	8 288.3	541.2	8 829.5	538.7	382.1
1975 I	10 278.9	2 731.9	13 010.8	8 433.5	436.6	8 870.1	546.6	390.6
II	10 457.7	2 550.9	13 008.6	8 547.7	431.6	8 979.3	557.3	395.5
III	10 519.6	2 531.7	13 051.3	8 573.0	458.1	9 031.1	562.7	397.0
IV	10 596.0	2 575.8	13 171.8	8 590.1	457.4	9 047.5	567.6	396.6
V	10 744.2	2 609.5	13 353.7	8 719.3	468.9	9 188.2	571.9	403.2
VI	10 850.9	2 823.1	13 674.0	8 825.7	544.6	9 370.3	580.7	403.8
VII	10 921.1	2 726.0	13 647.1	8 976.0	502.0	9 478.0	598.1	406.7
VIII	11 107.1	2 567.7	13 674.8	9 155.0	520.1	9 675.1	610.8	409.8
IX	10 959.2	2 547.0	13 506.2	9 209.0	537.5	9 746.5	635.5	420.3
X	11 011.2	2 687.1	13 698.2	9 222.7	538.2	9 760.9	640.1	417.7
XI	11 233.8	2 664.3	13 898.1	9 330.7	540.5	9 871.2	638.5	418.4
XII	11 763.8	3 446.9	15 210.7	9 750.5	661.7	10 412.2	665.0	428.6
1976 I	11 871.7	3 270.3	15 142.0	9 867.2	573.0	10 440.2	680.0	437.5
II	11 929.4	2 855.3	14 784.7	10 033.0	822.9	10 855.9	688.1	444.3
III	11 837.0	3 006.9	14 843.9	10 031.7	846.2	10 877.9	693.1	446.0

Vuoden ja kuukauden lopussa Vid utgången av At the end of	Osuuspankit Andelsbanker Co-operative banks			Postipankki Postbanken			Kaikkiaan Inalles All banking establishments		
	Talletukset Depositioner Deposits	Shekkitilit Check- räkningar Cheque accounts	Yhteensä Summa Total	Talletukset Depositioner Deposits	Siirtotilit Giro- räkningar Giro- accounts	Yhteensä Summa Total	Talletukset Depositioner Deposits	Shekkitilit Check- räkningar Cheque accounts	Yhteensä Summa Total
	1 000 000 mk								
	D 30	D 31	D 32	D 33	D 34	D 35	D 36	D 37	D 38
1970	3 458.4	182.8	3 641.2	1 287.6	603.3	1 890.9	16 265.8	2 211.0	18 376.8
1971	3 876.6	182.7	4 059.3	1 491.4	754.4	2 245.8	18 418.1	2 487.9	20 906.0
1972	4 499.8	223.5	4 723.3	1 805.6	979.2	2 784.8	21 353.0	3 350.6	24 703.6
1973	5 237.4	296.2	5 533.6	2 158.7	1 360.2	3 518.9	24 298.7	4 252.3	28 551.0
1974	6 307.8	385.8	6 693.6	2 641.1	1 638.0	4 279.1	28 371.1	5 115.8	33 486.9
1975	7 538.4	533.8	8 072.2	3 170.2	2 300.7	5 470.9	33 316.5	6 943.1	40 259.6
1974 X	5 981.7	314.6	6 296.3	2 457.3	1 183.7	3 641.0	26 647.5	4 142.1	30 789.6
XI	6 100.6	315.8	6 416.4	2 503.7	1 346.1	3 849.8	27 096.7	4 270.3	31 367.0
XII	6 307.8	385.8	6 693.6	2 641.1	1 638.0	4 279.1	28 371.1	5 115.8	33 486.9
1975 I	6 436.9	352.0	6 788.9	2 697.6	1 590.1	4 287.7	28 784.1	5 110.6	33 894.7
II	6 589.0	388.6	6 977.6	2 740.1	1 861.0	4 601.1	29 287.3	5 232.1	34 519.4
III	6 612.9	397.4	7 010.3	2 752.9	1 854.0	4 606.9	29 418.1	5 241.2	34 659.3
IV	6 669.0	384.1	7 053.1	2 753.5	1 761.9	4 515.4	29 572.8	5 179.2	34 752.0
V	6 766.8	417.9	7 184.7	2 777.5	1 644.3	4 421.8	29 982.9	5 140.6	35 123.5
VI	6 798.8	444.3	7 243.1	2 832.5	1 638.2	4 470.7	30 292.4	5 450.2	35 742.6
VII	6 938.1	441.7	7 379.8	2 862.5	1 462.1	4 324.6	30 702.5	5 131.8	35 834.3
VIII	7 083.8	447.8	7 531.6	2 919.5	1 669.0	4 588.5	31 286.0	5 204.6	36 490.6
IX	7 176.9	451.9	7 628.8	2 928.9	1 582.4	4 511.3	31 329.8	5 118.8	36 448.6
X	7 203.2	429.3	7 632.5	2 939.6	1 416.5	4 356.1	31 434.5	5 071.1	36 505.6
XI	7 262.1	444.4	7 706.5	2 985.4	1 620.0	4 605.4	31 868.9	5 301.2	37 170.1
XII	7 538.4	533.8	8 072.2	3 170.2	2 300.7	5 470.9	33 316.5	6 943.1	40 259.6
1976 I	7 670.0	453.3	8 123.3	3 229.1	2 037.6	5 266.7	33 755.5	6 334.2	40 089.7
II	7 778.7	510.5	8 289.2	3 262.6	2 257.6	5 520.2	34 136.1	6 446.3	40 582.4
III	7 750.8	483.1	8 233.9	3 223.8	2 031.8	5 255.6	33 982.4	6 368.0	40 350.4

Ks. huomautusosaasto vuoden ensimmäisessä numerossa — Se notavdelningen i häfte 1 — See note section in the January issue.

*) Consumers' co-operative savings funds — *) SOK:n medlems-handelslag — Finnish Co-operative Wholesale Society — *) OTK:n medlem-andelslag — The Central Co-operative Society OTK.

11. Rahalaitosten antolainaus yleisölle — Penninginrättningarnas utlåning till allmänheten — Advances to the public

Vuoden ja kuukauden lopussa Vid utgången av At the end of	Suomen Pankki Finlands Bank Bank of Finland			Läikepankit (ml. OKO) Affärsbanker (inkl. ACA) Commercial banks (incl. OKO)				Kiinnitys- luotto- pankit Hypoteks- banker — *)	Säästöpankit Sparbanker Savings banks			
	Diskont. kotim. vekselit Diskont. inhemiska växlar — 1)	Lainat Lån Loans	Yhteensä Summa Total	Vekselit Växlar Bills	Shekki- tilit Check- räkningar Cheque accounts	Muu lai- nananto Annan kredit- givning Other advances	Yhteensä Summa Total	Lainat Lån Loans	Vekselit Växlar Bills	Shekki- tilit Check- räkningar Cheque accounts	Muu lai- nananto Annan kredit- givning Other advances	Yhteensä Summa Total
	1 000 000 mk											
	D 39	D 40	D 41	D 42	D 43	D 44	D 45	D 46	D 47	D 48	D 49	D 50
1970	136.6	146.3	282.8	1 812.4	519.9	5 631.2	7 963.5	1 454.0	335.9	66.6	3 939.7	4 342.1
1971	121.0	219.0	340.0	2 107.1	545.0	6 581.6	9 233.7	1 799.1	364.9	80.0	4 350.7	4 795.6
1972	43.5	272.2	315.7	1 902.0	558.5	8 206.8	10 667.3	2 374.4	441.0	83.5	4 978.5	5 503.0
1973	58.2	303.9	362.1	2 442.0	671.2	10 251.3	13 364.5	2 696.4	541.1	101.1	5 854.7	6 496.9
1974	108.6	291.4	400.0	2 974.5	771.3	12 123.0	15 868.8	3 263.8	748.7	128.9	6 838.5	7 716.1
1975	296.2	413.6	709.8	3 048.8	860.0	13 864.0	17 772.8	4 129.1	933.2	154.7	8 020.4	9 108.3
1974 X	121.0	291.0	412.0	2 846.4	800.6	11 578.3	15 225.3	3 130.5	692.3	127.8	6 658.6	7 478.7
XI	107.5	294.5	402.0	2 892.2	799.5	11 850.0	15 541.7	3 206.0	713.7	128.2	6 774.5	7 616.4
XII	108.6	291.4	400.0	2 974.5	771.3	12 123.0	15 868.8	3 263.8	748.7	128.9	6 838.5	7 716.1
1975 I	112.8	287.1	399.9	2 918.1	751.6	12 340.0	16 009.7	3 345.5	782.4	133.9	6 967.9	7 884.2
II	121.4	288.8	410.2	2 973.6	819.4	12 605.2	16 398.2	3 376.4	794.7	138.5	7 057.9	7 991.1
III	126.0	294.6	420.6	3 050.8	853.0	12 868.7	16 772.5	3 389.2	792.8	137.1	7 133.6	8 063.5
IV	132.0	308.9	440.9	3 076.1	859.4	12 983.3	16 918.8	3 551.5	798.4	140.1	7 225.8	8 164.3
V	129.0	320.9	449.9	3 118.1	860.1	13 169.4	17 147.6	3 632.8	794.8	138.0	7 310.8	8 243.6
VI	153.9	329.8	483.7	3 161.4	901.2	13 239.7	17 302.3	3 660.4	817.6	135.1	7 354.7	8 307.4
VII	189.2	349.0	538.2	3 120.0	842.0	13 329.4	17 291.4	3 699.4	838.5	134.7	7 445.4	8 418.6
VIII	225.8	348.5	574.3	3 051.4	873.1	13 382.2	17 306.7	3 771.4	848.3	144.8	7 547.7	8 540.8
IX	239.8	354.3	594.1	3 198.0	947.6	13 588.0	17 733.6	3 811.0	898.8	149.1	7 709.2	8 757.1
X	260.5	384.2	644.7	3 165.8	946.9	13 698.4	17 811.1	3 895.3	901.2	155.0	7 857.2	8 913.4
XI	273.0	385.1	658.1	3 092.4	961.7	13 797.2	17 851.3	4 046.2	897.8	148.5	7 954.5	9 000.8
XII	296.2	413.6	709.8	3 048.8	860.0	13 864.0	17 772.8	4 129.1	933.2	154.7	8 020.4	9 108.3
1976 I	322.6	429.6	752.2	2 943.1	804.8	14 021.0	17 768.9	4 220.8	959.8	158.3	8 145.1	9 263.2
II	369.3	442.2	811.5	2 902.6	891.3	14 074.6	17 868.5	4 226.4	993.7	133.3	8 206.4	9 333.4
III	417.1	470.7	887.8	2 862.3	929.2	14 110.5	17 902.0	4 245.2	1 016.2	137.7	8 298.6	9 452.5

Vuoden ja kuukauden lopussa Vid utgången av At the end of	Osuuspankit Andelsbanker Co-operative banks				Postipankki Postbanken				Kaikkiaan Inalles All banking establishments			
	Vekselit Växlar Bills	Shekki- tilit Check- räkning. Cheque accounts	Muu lai- nananto Annan kredit- givning Other advances	Yh- teensä Summa Total	Vekselit Växlar Bills	Siirto- tilit Giro- konton Giro accounts	Muu lai- nananto Annan kredit- givning Other advances	Yhteensä Summa Total	Vekselit Växlar Bills	Shekki- tilit Check- räkning. Cheque accounts	Muu lai- nananto Annan kredit- givning Other advances	Yhteensä Summa Total
	1 000 000 mk											
	D 51	D 52	D 53	D 54	D 55	D 56	D 57	D 58	D 59	D 60	D 61	D 62
1970	399.2	64.8	2 939.8	3 403.8	1.8	31.5	1 308.6	1 341.9	2 685.9	682.8	15 419.4	18 788.1
1971	415.9	88.1	3 330.0	3 834.0	17.1	56.1	1 673.4	1 746.6	3 026.0	769.2	17 953.8	21 749.0
1972	488.3	102.5	3 891.8	4 482.6	33.9	55.0	2 155.9	2 244.8	2 908.7	799.5	21 879.6	25 587.8
1973	589.6	115.3	4 597.4	5 302.3	98.7	85.5	3 214.4	3 398.6	3 729.6	973.1	26 918.1	31 620.8
1974	807.5	129.0	5 520.0	6 456.5	105.9	110.7	4 400.5	4 617.1	4 745.2	1 139.9	32 437.2	38 322.3
1975	876.6	156.6	6 765.6	7 797.8	255.7	122.8	5 109.3	5 487.8	5 409.5	1 294.1	38 302.0	45 005.6
1974 X	755.1	130.3	5 339.3	6 224.7	135.5	134.5	4 261.7	4 531.7	4 550.3	1 193.2	31 259.4	37 002.9
XI	765.5	126.1	5 446.4	6 338.0	125.2	124.4	4 365.0	4 614.6	4 604.1	1 178.2	31 936.4	37 718.7
XII	807.5	129.0	5 520.0	6 456.5	105.9	110.7	4 400.5	4 617.1	4 745.2	1 139.9	32 437.2	38 322.3
1975 I	807.4	139.6	5 611.3	6 558.3	160.7	119.1	4 488.1	4 767.9	4 781.4	1 144.2	33 039.9	38 965.5
II	833.7	134.5	5 699.6	6 667.8	102.1	146.7	4 568.7	4 817.5	4 825.5	1 239.1	33 596.6	39 661.2
III	844.3	138.8	5 764.9	6 748.0	91.6	140.0	4 615.0	4 846.6	4 905.5	1 268.9	34 066.0	40 240.4
IV	865.4	146.2	5 858.5	6 870.1	97.1	133.4	4 682.8	4 913.3	4 969.0	1 279.1	34 610.8	40 858.9
V	857.5	137.9	5 954.4	6 949.8	110.2	139.5	4 718.1	4 967.8	5 009.6	1 275.5	35 106.4	41 391.5
VI	856.2	138.9	6 024.8	7 019.9	164.1	150.5	4 668.8	4 983.4	5 153.2	1 325.7	35 278.2	41 757.1
VII	868.4	136.6	6 112.7	7 119.7	238.9	138.6	4 676.9	5 054.4	5 255.0	1 253.9	35 612.8	42 121.7
VIII	880.8	139.9	6 226.7	7 247.4	236.0	144.7	4 682.7	5 063.4	5 242.3	1 302.5	35 959.2	42 504.0
IX	904.3	146.7	6 399.4	7 450.4	173.5	152.9	4 778.0	5 104.4	5 414.4	1 396.3	36 639.9	43 450.6
X	883.4	147.8	6 543.4	7 574.6	201.8	156.6	4 916.7	5 275.1	5 412.7	1 406.3	37 295.2	44 114.2
XI	861.3	148.2	6 652.9	7 662.4	274.3	144.7	5 001.6	5 420.6	5 398.8	1 403.1	37 837.5	44 639.4
XII	875.6	156.6	6 765.6	7 797.8	255.7	122.8	5 109.3	5 487.8	5 409.5	1 294.1	38 302.0	45 005.6
1976 I	859.8	159.7	6 862.8	7 882.3	237.5	144.0	5 203.7	5 585.8	5 322.8	1 266.8	38 883.0	45 472.6
II	847.6	152.2	6 939.2	7 939.0	217.9	141.1	5 245.6	5 604.6	5 331.1	1 317.9	39 134.4	45 783.4
III	840.5	172.3	6 995.8	8 008.6	226.0	144.3	5 317.9	5 688.2	5 362.1	1 383.5	39 438.7	46 184.3

Ks. huomautusosasto vuoden ensimmäisessä numerossa — Se notavdelningen i häfte 1 — See note section in the January issue.

*) Inland bills discounted — *) Mortgage banks.

12. Suomen Pankin avista myyntikurssit — Finlands Banks avista försäljningskurser — Avista rates of exchange of the Bank of Finland

Päivä- määrä Datum Date	New York (1 \$)	Mont- real (1 C\$)	Lontoo London (1 £)	Tuk- holma Stock- holm (100 Skr)	Oslo (100 Nkr)	Kööpen- hamina Köpen- hamn Copen- hagen (100DKr)	Frank- furt a./M. (100 DM)	Amster- dam (100 Fl)	Brüssel Brussels (100 Bfr)	Zü- rich (100 Sfr)	Parisi Paris (100 FF)	Rooma Roma Rome (100 Lit)	Wien Vien- na (100 Sch)	Lissa- bon Lisbon (100 Esc.)	Moskova Moskva Moscow (Clea- ring, 1 Rbl)
	D 63	D 64	D 65	D 66	D 67	D 68	D 69	D 70	D 71	D 72	D 73	D 74	D 75	D 76	D 77
1970 ^{31/12}	4.176	4.135	9.995	80.90	58.55	55.78	114.60	116.12	8.405	96.90	75.65	0.6700	16.18	14.64	4.679
1971 ^{31/12}	4.152	4.148	10.605	85.40	61.95	58.80	127.15	127.85	9.270	106.00	¹⁾ 79.70	0.6995	17.55	15.35	4.960
1972 ^{31/12}	4.178	4.200	9.815	88.15	62.95	61.05	130.57	129.35	¹⁾ 9.470	110.82	¹⁾ 81.75	0.7172	18.06	15.60	4.960
1973 ^{31/12}	3.854	3.870	8.940	84.20	67.35	61.50	142.70	136.70	¹⁾ 9.350	118.80	¹⁾ 81.95	0.6370	19.52	15.10	5.120
1974 ^{31/12}	3.560	3.600	8.380	87.65	68.60	63.50	148.50	142.80	¹⁾ 9.900	141.00	80.30	0.5550	20.95	14.60	4.877
1975 ^{31/12}	3.859	3.800	7.805	87.90	69.25	62.60	147.45	143.70	¹⁾ 9.770	147.50	86.40	0.5670	20.92	14.25	5.091
1974 ^{29/11}	3.693	3.745	8.590	86.50	69.00	63.80	149.50	144.00	¹⁾ 9.920	136.50	80.00	0.5600	20.83	15.00	4.957
1974 ^{31/12}	3.560	3.600	8.380	87.65	68.60	63.50	148.50	142.80	¹⁾ 9.900	141.00	80.30	0.5550	20.95	14.60	4.877
1975 ^{31/1}	3.505	3.510	8.345	88.00	69.70	63.30	150.30	144.30	¹⁾ 10.050	141.00	81.50	0.5500	21.15	14.55	4.972
1975 ^{28/2}	3.470	3.480	8.435	89.15	71.00	64.35	152.20	148.00	¹⁾ 10.220	145.10	83.60	0.5540	21.40	14.65	4.957
1975 ^{27/3}	3.545	3.540	8.540	90.10	72.20	65.20	151.40	148.20	¹⁾ 10.270	140.60	84.10	0.5610	21.30	14.63	5.064
1975 ^{30/4}	3.570	3.505	8.410	90.20	71.20	65.30	150.50	147.70	¹⁾ 10.200	140.00	86.70	0.5660	21.28	14.60	5.100
1975 ^{30/5}	3.550	3.465	8.210	90.30	72.10	65.15	151.40	147.70	¹⁾ 10.150	141.70	88.10	0.5690	21.40	14.62	5.145
1975 ^{30/6}	3.560	3.460	7.865	90.50	72.15	65.15	151.20	146.00	¹⁾ 10.120	142.15	88.20	0.5670	21.42	14.65	5.159
1975 ^{31/7}	3.795	3.680	8.150	88.20	69.90	63.75	147.50	143.00	¹⁾ 9.900	140.00	86.85	0.5720	20.94	14.41	5.181
1975 ^{29/8}	3.800	3.680	8.025	87.35	69.05	63.70	147.55	144.10	¹⁾ 9.950	141.80	86.75	0.5700	20.92	14.36	5.135
1975 ^{30/9}	3.954	3.860	8.075	87.85	69.60	64.10	148.70	144.60	¹⁾ 9.890	144.00	87.20	0.5760	21.00	14.47	5.203
1975 ^{31/10}	3.840	3.760	7.970	88.50	70.35	64.45	150.45	146.40	¹⁾ 9.980	146.40	88.20	0.5710	21.25	14.55	5.086
1975 ^{28/11}	3.900	3.860	7.885	88.30	70.10	63.80	148.60	145.00	¹⁾ 9.860	145.70	87.60	0.5700	21.00	14.53	5.145
1975 ^{31/12}	3.859	3.800	7.805	87.90	69.25	62.60	147.45	143.70	¹⁾ 9.770	147.50	86.40	0.5670	20.92	14.25	5.091
1976 ^{30/1}	3.850	3.850	7.820	87.90	69.45	62.60	148.50	144.50	¹⁾ 9.810	148.20	86.00	0.5200	21.00	14.16	5.079
1976 ^{27/2}	3.835	3.900	7.780	87.75	69.40	62.30	149.95	143.80	¹⁾ 9.820	150.00	85.80	0.5050	21.00	13.98	5.059
1976 ^{31/3}	3.845	3.915	7.370	87.45	69.70	63.50	151.65	143.25	¹⁾ 9.880	151.65	82.40	0.4570	21.10	13.22	5.093
1976 ^{30/4}	3.854	3.932	7.110	88.00	70.40	64.20	152.25	143.70	¹⁾ 9.930	153.60	82.80	0.4300	21.27	13.02	5.105
1976 ^{31/5}	3.911	4.000	6.890	88.20	70.50	64.00	151.10	142.20	¹⁾ 9.850	160.60	82.80	0.4650	21.14	12.79	5.180

13. Kotimainen clearingliike
Inhemska clearingrörelse
Domestic clearing accounts

Vuosi ja kuukausi År och månad Year and month	Postivekselit, shekit ja siirtomääräykset Postremissväxlar, checker och kontokrediteringar Bankers' drafts, cheques and transfer orders	
	Luku Antal 1 000 No.	Määrä Belopp Total sum Milj. mk
	D 78	D 79
1971	24 040	66 090
1972	26 490	78 457
1973	28 789	98 401
1974	32 500	130 189
1975	35 234	158 731
1974 IX	2 642	10 686
X	2 979	12 373
XI	3 080	11 700
XII	2 868	13 201
1975 I	2 753	12 795
II	2 758	11 740
III	2 604	11 991
IV	3 180	14 111
V	2 937	12 792
VI	3 161	12 947
VII	3 189	14 566
VIII	2 175	9 429
IX	3 080	13 929
X	3 207	14 731
XI	2 886	12 921
XII	3 302	16 779
1976 I	2 961	13 894
II	2 857	12 784
III	3 414	14 082
IV	3 535	14 305
V	3 325	14 103

14. Postisiirtoliike
Postgörorörelsen
Post-office giro accounts

Siirtotilit Girokonton Giro accounts	Tilitapahtumat (panot ja otot) Transaktioner (in- och utbetalningar) Transactions (deposits and withdrawals)			
	Luku Antal No.	Määrä Belopp Total sum Milj. mk	Luku Antal 1 000 No.	Määrä Belopp Total sum Milj. mk
	D 80	D 81	D 82	D 83
121 713	1 291	98 809	218 652	
124 619	1 651	109 231	256 280	
123 177	2 012	120 209	330 208	
127 139	2 370	129 940	422 397	
128 921	3 167	137 289	593 292	
126 182	1 913	9 915	34 300	
126 583	1 698	11 160	38 151	
126 945	1 922	10 846	36 342	
127 139	2 370	13 573	49 862	
127 161	2 191	11 526	41 055	
127 189	2 510	11 908	40 542	
127 464	2 413	11 799	41 822	
127 767	2 414	12 333	44 021	
127 902	2 193	10 907	44 147	
128 088	2 445	10 791	48 731	
128 187	2 088	10 315	52 332	
128 277	2 445	9 052	46 345	
128 389	2 363	10 788	50 991	
128 631	2 055	11 968	53 757	
128 921	2 426	10 558	52 594	
128 921	3 167	15 344	76 593	
128 982	2 620	11 840	56 732	
129 031	2 953	12 180	60 852	
129 084	2 624	14 461	62 173	
128 791	2 860	11 964	59 833	

15. Protestoidut vekselit ja
tratat — Protesterade väx-
lar och trattor
Protested bills of exchange
and drafts

Vekselit Växlar Bills of exchange	Tratat Trattor Drafts	Yhteensä Summa Total			
			1 000 mk		
			D 84	D 85	D 86
12 976	11 777	24 754			
10 532	8 780	19 313			
10 094	8 398	18 491			
11 737	12 970	24 707			
14 686	18 529	33 215			
1 968.3	1 419.1	3 387.4			
1 641.8	1 142.6	2 784.4			
909.3	1 094.3	2 003.6			
534.8	1 048.0	1 582.8			
873.3	1 158.1	2 031.4			
904.7	1 437.7	2 342.3			
1 055.5	1 046.5	2 102.0			
968.4	1 439.2	2 407.6			
1 201.5	1 006.0	2 207.5			
1 035.4	1 754.3	2 789.7			
1 603.3	2 141.7	3 745.0			
1 266.3	1 531.8	2 798.1			
1 130.8	1 919.0	3 049.8			
1 763.5	1 746.7	3 510.2			
1 283.9	1 843.2	3 127.1			
1 599.3	1 504.4	3 103.7			
* 772.0	* 1 625.3	* 2 397.3			
* 1 221.5	* 1 549.0	* 2 770.5			
* 1 312.7	* 1 524.1	* 2 836.8			
* 1 441.8	* 1 187.2	* 2 629.0			
* 958.5	* 920.0	* 1 878.5			

Ks. huomautusosasto vuoden ensimmäisessä numerossa — Se notavdelningen i häfte 1 — See note section in the January issue.

¹⁾ Kaupallinen kurssi Ei-kaupallinen kurssi, ks. Suomen Pankin tiedote: Viralliset myyntikurssit — Kommerciell kurs. Okommerciell kurs. se Finlands Banks rapport över officiella försäljningskurser — Commercial rate. Financial rate, see Report of the Bank of Finland on the official selling rates.

16. Helsingin Arvopaperipörssi — Helsingfors Fondbörs — Helsinki Stock Exchange

Vuosi ja kuukausi År och månad Year and month	Myynti — Försäljning — Sales					Unitaksen osakeindeksi — Unitas aktieindex — Unitas share index 1970 = 100			
	Osakkeet Aktier Shares	Merkitä- olikeudet Teck- nings- rätter Subscription rights	Deben- tuurit Deben- turerna Debentures	Obliga- tioner Bonds	Yhteensä Summa Total	Pankit Banker Banks	Teolli- suus In- dus- tri Industry	Kauppa- ym. Handel o.a. Trade etc.	Yleis- indeksi Gene- ral- index General index
	1 000 mk					(19.6)	(70.6)	(9.8)	
	D 87	D 88	D 89	D 90	D 91	D 92	D 93	D 94	D 95
1971	66 109	5 641	2 396	18 345	92 493	112	113	113	113
1972	109 465	36 539	4 389	16 500	166 893	181	150	157	157
1973	204 003	61 373	6 168	19 496	291 040	370	234	221	259
1974	147 046	42 668	3 181	16 072	208 967	350	226	184	247
1975	143 081	48 683	2 713	13 446	207 923	283	204	167	216
1975 I	13 135	9 555	302	1 271	24 263	306	208	174	224
II	10 020	6 055	135	1 669	17 879	292	203	171	218
III	11 668	3 642	335	749	16 394	295	205	168	219
IV	10 008	6 627	268	955	17 859	284	199	168	213
V	14 969	12 716	241	964	28 890	279	193	160	207
VI	10 129	2 823	224	1 037	13 673	290	200	166	214
VII	11 867	269	133	840	13 110	289	217	174	227
VIII	8 716	240	203	1 293	10 452	282	214	173	223
IX	13 286	1 452	284	1 499	16 522	280	210	166	219
X	14 657	1 731	99	1 102	17 589	266	203	163	212
XI	11 797	1 863	284	1 211	15 155	261	198	161	207
XII	12 828	2 251	202	855	16 136	267	203	162	211
1976 I	11 653	4 449	71	1 178	17 352	285	204	169	216
II	9 874	1 514	142	982	12 512	272	198	160	209
III	17 718	1 227	407	1 351	20 704	266	192	157	203
IV	9 910	2 444	310	1 131	13 795	263	189	157	201
V	11 383	2 630	129	989	13 131	248	187	153	196

17. Henkivakuutusyhtiöiden hankinta — Livförsäkringsbolagens nyanskaffning
Life insurance policies

Luku Antal Number	Uusia vakuutuksia — Nya försäkringar — Policies granted		Koko va- kuutuskan- nan maksu- tulo — Hela försäkrings- beständets premiein- komster — *)	
	Yleis- indeksi Gene- ral- index General index	Maksutulo ¹⁾ Premie- inkomster ¹⁾ Premium income ¹⁾		
	1 000 000 mk	1 000 mk		
	D 96	D 97		D 98
95 420	1 389.0	—	—	
82 026	1 390.2	16 527	..	
77 583	1 520.6	22 285	..	
63 107	1 399.6	24 982	..	
73 873	1 560.6	30 575	..	
1975 I	6 576	142.0	2 599	..
II	6 379	141.7	2 450	21 509
III	5 856	134.8	2 342	22 130
IV	5 892	144.0	2 562	25 103
V	5 093	128.7	2 258	21 749
VI	4 575	119.2	2 232	20 791
VII	2 625	65.3	1 235	20 093
VIII	4 607	94.2	1 748	20 665
IX	8 057	134.9	2 452	25 297
X	8 336	143.5	2 700	27 630
XI	7 684	141.3	2 738	22 423
XII	8 193	171.0	4 779	..
1976 I	4 913	97.8	2 101	20 310
II	6 123	131.0	2 462	22 446
III	7 501	149.2	2 839	32 811
IV	6 508	134.8	2 629	26 448
V	7 113	138.2	2 882	23 375

18. Valtionrautatiet — Statsjärnvägarna — State railways

Vuosi ja kuukausi År och månad Year and month	Kaupallinen liikenne — Kommersiell trafik — Commercial traffic					Tuotot kaikkiaan Summa intäkter Total income	Kulut Kostnader Costs	Ylijäämä (+) tai alijäämä (—) Överskott (+) eller under- skott (—) Net surplus (+) or deficit (—)			
	Matkojen luku Resorernas antal Number of journeys	Henkilö- kilometrejä Person- kilometer Passenger kilometres	Kuljetettu tavaramäärä Befordrat gods Freight carried	Henkilöliiken- netuotot Intäkter av persontrafiken Income from passenger traffic	Tavaraliiken- netuotot Intäkter av godstrafiken Income from freight traffic						
	1 000	1 000 000	1 000 t	1 000 000 t-km	1 000 000 mk						
	E 1	E 2	E 3	E 4	E 5				E 6	E 7	E 8
1971	24 870	2 348.5	22 399	5 752	107.97	383.86	529.52	670.32	— 140.80		
1972	27 785	2 593.9	24 103	6 506	135.70	436.94	619.15	742.68	— 123.54		
1973	29 635	2 776.0	26 515	7 011	159.86	507.80	720.69	847.70	— 127.01		
1974	32 793	3 046.9	25 228	7 486	196.04	612.73	867.93	1 064.75	— 196.82		
1975	35 203	3 132.4	22 657	6 438	237.47	653.33	963.69	1 331.64	— 367.95		
1974 V	5 244	517.5	2 432	686	15.03	57.94	78.73	89.33	— 10.59		
VI			2 064	546	19.23	49.68	72.30	83.47	— 11.16		
VII			2 228	567	21.11	46.23	72.47	96.34	— 34.46		
VIII			2 304	613	19.94	50.81	75.57	89.67	— 14.10		
IX			2 270	613	15.95	52.45	71.56	88.75	— 17.19		
X			2 406	652	14.50	51.93	71.60	90.08	— 18.48		
XI			2 293	629	14.19	56.86	78.12	96.27	— 18.15		
XII			2 074	569	19.18	51.11	76.91	114.95	— 38.04		
1975 I			5 420	460.8	2 081	612	14.16	62.20	82.13	90.90	— 8.76
II					1 978	569	16.58	52.56	81.83	99.69	— 17.86
III					1 930	563	19.96	59.78	83.47	92.84	— 9.38
IV					1 988	592	17.60	56.95	78.45	110.74	— 32.29
V	1 901	548			17.93	58.65	82.65	110.05	— 27.40		
VI	1 629	451			21.71	48.74	76.13	115.46	— 39.33		
VII	1 554	419			24.63	42.26	70.61	132.94	— 62.33		
VIII	1 728	479			23.08	48.24	78.81	103.44	— 24.63		
IX	2 019	552			17.68	54.17	75.97	106.22	— 30.25		
X	2 000	547			18.54	54.47	78.27	118.50	— 40.24		
XI	1 893	545			16.75	56.26	78.58	111.53	— 32.95		
XII	1 956	561			28.87	59.07	96.79	139.32	— 42.53		
1976 I	6 153	442.2	1 740	518	18.10	59.06	83.26	103.73	— 20.47		
II			1 645	496	20.23	64.55	89.81	112.95	— 23.14		
III			2 106	624	22.01	76.73	102.53	128.86	— 26.33		

Ks. huomautusosasto vuoden ensimmäisessä numerossa — Se notavdelningen i häfte 1 — See note section in the January issue.

¹⁾ Uusien vakuutusten yhteenlasketut vuosimaksut.

²⁾ De nya försäkringarnas sammanlagda årspremier.

³⁾ Total annual premiums of new policies — ²⁾ Premium income of total sums assured.

19. Ulkomainen matkustajaliikenne — Resandetraffiken mellan Finland och utlandet — Foreign passenger traffic

Vuosi ja kuukausi År och månad Year and month	a. Koko matkustajaliikenne — Hele resandetraffiken — Total passenger traffic															
	Saapuneet — Anlände — Arrivals				Lähteneet — Avresta — Departures											
	Yhteensä Summa Total	Maitse Till lands By land	Meritse Sjöledes By sea	Lentoteitse Per flyg By air	Yhteensä Summa Total	Maitse Till lands By land	Meritse Sjöledes By sea	Lentoteitse Per flyg By air								
	E 10	E 11	E 12	E 13	E 14	E 15	E 16	E 17								
1971	3 691 696	1 295 887	1 921 222	474 587	3 658 415	1 286 594	1 890 892	480 929								
1972	4 627 492	1 568 201	2 525 786	533 505	4 557 632	1 525 654	2 489 275	542 703								
1973	5 266 938	1 715 726	2 878 659	672 553	5 225 056	1 691 386	2 852 081	681 589								
1974	4 864 799	1 589 166	2 576 775	698 858	4 842 009	1 553 213	2 586 480	702 316								
1975	7 865 190	4 416 173	2 576 775	872 242	7 797 945	4 331 211	2 586 480	880 254								
1974 XII	314 126	103 622	165 684	44 920	295 402	105 322	146 811	43 269								
1975 I	189 334	64 630	73 866	50 838	216 784	63 879	97 652	55 253								
II	221 792	69 062	100 296	52 440	230 196	70 534	103 265	56 397								
III	365 276	121 981	169 908	73 387	357 453	119 202	164 681	73 570								
IV	308 840	91 941	145 352	71 547	310 205	91 292	148 538	70 375								
V	429 907	104 364	248 608	76 935	424 248	105 215	243 615	75 418								
VI	639 655	189 868	355 530	94 257	600 281	199 017	307 140	94 124								
VII	1 672 139	1 058 429	516 746	96 964	4 681 435	1 074 707	516 531	90 197								
VIII	1 179 599	727 555	360 512	91 532	1 161 840	668 513	395 005	98 322								
IX	804 654	527 962	199 140	77 552	775 187	494 369	201 525	79 293								
X	759 264	497 301	188 361	73 602	756 001	492 926	189 221	73 854								
XI	677 000	443 463	173 067	60 470	671 472	436 300	175 869	59 303								
XII	717 362	519 617	145 027	52 718	737 692	515 257	168 287	54 148								
b. Suomen ja Pohjoismaiden ulkopuolisten maiden välinen matkustajaliikenne Resandetraffiken mellan Finland och utomnordiska länder — Passenger traffic between Finland and Non-Nordic countries																
	Yhteensä Summa Total	Maitse Till lands By land	Meritse Sjöledes By sea	Lento- teitse Per flyg By air	Ulkomaalaiset kansalaisuuden mukaan Utlänningar efter medborgarskap Foreigners by citizenship											Suomalaista Finska medborgare Finns
					Yhteensä Summa Total	Ruotsi Sverige Sweden	Norja Norge Norway	Tanska Danmark Denmark	Iso-Britannia Storbritannien Un. Kingdom	Neuvostoliitto Sovjetunionen USSR	Ranska Frankrike France	Länsi-Saksa Västtyskland West Germany	Yhdysvallat Förenta staterna USA	Muut maat Övriga länder Others		
					E 18	E 19	E 20	E 21	E 22	E 23	E 24	E 25	E 26	E 27	E 28	
Saapuneet — Anlände — Arrivals																
1971	514 548	120 511	109 309	284 728	191 108	12 148	1 071	728	21 890	18 748	6 850	50 489	27 902	51 282	323 440	
1972	621 402	135 539	127 066	358 797	219 812	14 186	1 235	775	21 996	19 930	7 775	57 167	40 634	56 114	401 590	
1973	746 874	142 487	166 647	437 740	260 293	16 867	1 169	1 132	26 915	21 955	9 283	69 515	45 895	67 562	486 581	
1974	837 632	153 786	192 494	491 352	291 377	16 253	1 868	1 178	30 886	25 882	10 541	77 458	41 047	86 264	546 041	
1975	710 236	122 254	132 794	455 188	287 299	18 456	1 608	1 269	29 927	27 524	13 173	70 454	50 490	74 398	422 937	
1975 III	77 721	20 328	8 166	49 227	13 936	1 435	131	82	1 426	1 804	592	2 815	1 860	3 791	63 684	
IV	77 501	15 697	11 480	50 334	15 159	849	142	65	1 645	2 094	578	2 896	2 678	4 212	62 333	
V	94 766	14 471	21 077	59 218	29 243	2 251	126	112	3 085	2 369	1 268	5 894	4 102	10 036	65 523	
VI	119 979	22 806	30 857	66 316	45 733	2 914	174	137	4 074	2 972	1 632	13 353	7 328	13 149	74 246	
VII	132 975	27 057	41 092	64 826	57 221	4 288	328	292	3 332	2 817	1 970	14 945	12 761	16 488	75 754	
VIII	122 488	19 388	33 585	69 515	46 697	2 410	351	177	4 969	2 924	2 240	9 614	9 097	14 915	75 791	
IX	88 046	12 527	21 349	54 170	26 221	1 259	123	121	2 258	2 829	1 426	6 108	3 638	8 459	61 825	
X	63 370	11 247	12 839	39 284	19 300	981	64	98	2 251	2 675	724	4 852	2 474	5 181	44 070	
XI	54 694	10 095	9 760	34 839	13 977	509	41	17	1 754	2 088	733	2 232	1 573	5 030	40 717	
XII	54 706	8 214	8 166	38 326	14 054	485	42	17	1 662	1 607	779	3 421	1 968	4 073	40 652	
1976 I	52 615	8 217	4 667	39 731	11 707	667	29	50	1 577	1 959	426	2 056	1 270	3 673	40 908	
II	53 660	10 201	7 428	36 031	8 227	447	51	50	981	1 746	283	1 764	864	5 533	45 433	
III	75 802	17 810	8 928	49 067	15 686	755	70	39	1 711	2 043	779	2 950	2 557	4 782	60 116	
Lähteneet — Avresta — Departures																
1971	519 357	122 496	116 135	280 726	190 754	12 997	1 220	779	20 572	18 406	6 547	49 499	27 289	53 115	328 913	
1972	623 095	135 922	128 571	358 602	212 362	15 370	1 365	1 034	19 899	18 918	7 872	52 432	40 481	54 991	410 733	
1973	746 974	144 839	167 234	434 911	261 209	17 816	1 370	1 362	26 136	21 705	8 415	70 076	45 660	68 669	485 765	
1974	862 671	159 448	192 287	510 936	298 703	17 178	2 296	1 214	30 524	25 035	10 710	76 898	42 612	88 557	568 237	
1975	740 167	122 772	133 741	483 654	284 211	18 676	1 806	1 502	29 646	26 611	12 039	69 931	50 258	73 742	455 956	
1975 III	79 195	19 043	7 470	52 682	14 921	1 504	131	85	1 758	1 918	524	2 890	2 181	3 930	64 273	
IV	75 910	16 295	12 278	47 337	13 553	900	190	57	1 362	1 813	531	2 794	2 125	3 781	62 351	
V	94 141	15 896	20 651	57 594	24 512	2 305	133	208	2 394	2 210	959	5 093	3 315	7 895	69 629	
VI	123 224	23 677	27 893	71 654	39 542	3 094	219	206	4 369	2 735	1 903	8 940	5 496	12 580	83 682	
VII	131 810	26 311	37 292	65 785	55 339	4 086	325	243	4 001	2 446	1 535	13 348	13 410	15 945	76 471	
VIII	136 781	19 883	38 460	78 438	61 608	2 342	397	345	5 286	3 209	2 575	15 804	11 683	19 967	75 173	
IX	92 590	13 557	20 896	58 137	29 132	1 460	180	108	2 610	2 704	1 454	6 571	3 917	10 128	63 458	
X	68 878	13 353	13 452	42 073	18 404	842	54	83	2 001	2 335	587	4 978	2 380	5 144	50 478	
XI	50 634	7 614	9 176	33 844	12 719	535	44	31	1 497	1 988	540	2 168	1 398	4 518	37 915	
XII	56 428	10 411	8 503	37 514	12 342	785	45	31	1 428	2 351	587	2 139	1 370	3 606	44 086	
1976 I	54 254	5 797	5 665	42 792	12 295	346	29	31	1 591	1 274	441	3 153	1 519	4 011	41 792	
II	54 057	11 605	7 289	35 163	8 364	555	45	26	792	1 828	425	1 782	808	2 103	45 693	
III	74 652	16 420	8 888	49 344	14 527	749	66	30	1 573	2 014	707	2 925	2 278	4 185	60 145	

Ks. huomautusosasto vuoden ensimmäisessä numerossa — Se notavdelningen i häfte 1 — See note section in the January issue

20. Moottoriajoneuvot — Motorfordon — Motor vehicles

Vuoden ja kuukauden lopussa Vid utgången av At the end of	Henkilöautot Personbilar		Kuorma-autot Lastbilar		Linja- autot Bussar	Paketti- autot Paket- bilar	Erikois- autot Special- bilar	Kaikki autot Alla bilar		Käyttövoima Drivkraft		Moottori- pyörät Motor- cycles	Trakto- rit Trakto- rer	
	Yh- teensä Summa Total	Ammatt. Yrkesm. Summa Profes- sional	Yh- teensä Summa Total	Ammatt. Yrkesm. Summa Profes- sional				Yh- teensä Summa Total	Yh- teensä Summa Total	Ammatt. Yrkesm. Summa Profes- sional	Bensiini Bensin Motor spirits			Diesel
a. Rekisterissä olevat ajoneuvot — Inregistrerade motorfordon — Motor vehicles registered														
1970	711 968	9 809	46 195	23 363	8 116	56 707	5 024	828 010	42 702	755 208	72 692	44 139	169 428	
1971	752 915	9 641	46 572	23 431	8 246	67 071	5 252	880 056	42 814	802 113	77 845	43 403	175 304	
1972	818 044	9 868	47 472	23 893	8 363	68 634	5 395	947 906	43 683	864 042	83 789	45 304	180 291	
1973	894 104	9 950	48 728	24 322	8 429	71 170	5 689	1 028 120	44 363	937 281	90 781	48 774	184 955	
1974	936 681	10 059	50 477	24 678	8 592	74 420	6 038	1 076 208	45 069	976 589	99 560	49 536	193 078	
*1975	996 284	10 063	50 905	24 202	8 651	77 546	6 581	1 139 967	44 644	1 032 177	107 743	49 085	203 302	
b. Rekisteriin merkityt uudet moottoriajoneuvot — Inregistrerade nya motorfordon — Registered new vehicles														
1970	92 104	2 985	5 322	2 863	726	16 983	336	115 471	6 931	104 942	10 525	4 211	10 296	
1971	75 320	2 506	4 835	2 553	644	15 390	381	96 570	6 030	86 665	9 900	4 981	9 788	
1972	101 398	3 564	4 844	2 728	780	5 497	425	112 944	7 412	102 409	10 534	7 374	9 970	
1973	118 649	3 557	5 230	2 676	830	6 510	425	131 644	7 463	119 877	11 761	10 563	10 533	
1974	96 633	3 914	5 310	2 791	791	7 188	500	110 422	7 985	97 467	12 949	6 514	10 010	
*1975	117 619	3 712	5 398	2 764	812	7 207	585	131 621	7 716	117 402	14 215	4 771	11 066	
*1975	II	11 487	457	413	208	52	658	49	12 659	756	11 526	1 133	190	812
	III	13 385	385	454	197	78	664	53	14 634	695	13 359	1 275	587	837
	IV	13 686	392	608	255	50	745	56	15 145	745	13 704	1 441	964	1 269
	V	10 786	370	454	193	87	567	47	11 941	688	10 730	1 211	868	1 135
	VI	9 786	318	432	210	45	509	69	10 841	619	9 673	1 167	677	777
	VII	9 841	266	370	208	45	364	42	10 662	548	9 674	988	511	592
	VIII	9 175	239	315	162	29	481	34	10 034	455	9 157	877	394	653
	IX	9 908	264	423	226	77	615	43	11 066	601	9 883	1 183	226	965
	X	10 085	282	445	237	77	749	44	11 400	629	10 132	1 268	133	1 119
	XI	3 174	128	392	219	77	575	47	4 265	457	3 278	987	63	875
	XII	2 269	82	577	373	161	443	43	3 493	646	2 353	1 140	33	722
*1976	I	9 692	302	429	199	60	719	52	10 952	599	9 448	1 503	95	1 574
	II	6 346	295	311	132	70	552	24	7 303	520	6 174	1 129	99	951

21. Ulkomainen merenkuiku — Sjöfarten mellan Finland och utlandet — Foreign shipping

Vuosi ja kuukausi År och månad Year and month	Saapuneet alukset — Ankomna fartyg — Vessels entered						Lähteneet alukset — Avgångna fartyg — Vessels cleared						
	Luku — Antal Number		1 000 nettotonnia nettoton tons		Tuotu tavara- määrä Im- porterad varu- mängd Tons imported 1 000 t	Siitä suomal. aluksilla Därav med finska fartyg Of which by Finnish vessels	Luku — Antal Number		1 000 nettotonnia nettoton tons		Viety tavara- määrä Ex- porterad varu- mängd Tons exported 1 000 t	Siitä suomal. aluksilla Därav med finska fartyg Of which by Finnish vessels	
	Kalk- kiaan Summa Total	Niistä suomal. Därav finska Of which Finnish	Kalk- kiaan Summa Total	Lastissa Last- förande With cargo			Kalk- kiaan Summa Total	Niistä suomal. Därav finska Of which Finnish	Kalk- kiaan Summa Total	Lastissa Last- förande With cargo			
	E 46	E 47	E 48	E 49	E 50	E 51	E 52	E 53	E 54	E 55	E 56	E 57	
1970	18 052	8 861	20 809	18 424	20 180	10 625	18 038	8 816	20 986	14 615	12 360	5 201	
1971	18 970	9 609	23 014	20 319	20 506	10 198	19 116	9 683	23 316	16 263	11 248	4 712	
1972	20 940	11 148	28 948	25 920	21 647	11 198	20 921	11 250	28 872	21 452	11 883	5 140	
1973	21 286	11 785	33 667	30 765	24 400	12 836	21 368	11 820	33 945	25 532	12 792	6 121	
1974	19 093	10 610	31 913	29 460	25 306	13 486	19 185	10 631	32 080	23 535	11 441	5 715	
1975	17 383	9 860	32 486	30 436	23 175	13 260	17 185	9 681	32 213	23 734	8 217	4 273	
1974	IX	1 669	874	2 888	2 665	2 409	1 205	1 603	837	2 762	1 951	859	429
	X	1 544	799	2 719	2 534	2 356	1 290	1 559	793	2 822	1 913	910	431
	XI	1 394	753	2 471	2 291	2 180	1 192	1 426	774	2 515	1 759	879	454
	XII	1 315	734	2 418	2 258	2 152	1 320	1 301	713	2 382	1 628	744	394
1975	I	1 195	685	2 277	2 102	1 930	1 280	1 205	687	2 256	1 657	816	437
	II	986	596	1 850	1 724	1 481	891	989	1 907	1 363	573	332	
	III	1 098	699	2 163	2 034	1 681	1 218	1 062	680	2 091	1 562	527	314
	IV	1 209	735	2 254	2 080	1 818	1 260	1 229	741	2 275	1 613	676	424
	V	1 637	925	2 898	2 710	2 179	1 131	1 608	906	2 838	2 027	689	382
	VI	1 826	1 065	3 159	3 000	2 157	1 239	1 755	1 008	3 053	2 260	637	333
	VII	1 822	1 033	3 088	2 920	1 738	981	1 792	989	3 058	2 353	579	266
	VIII	1 830	1 051	3 310	3 159	2 119	1 211	1 798	1 016	3 249	2 488	694	349
	IX	1 561	841	3 008	2 858	2 184	1 088	1 560	834	3 026	2 134	628	331
	X	1 473	762	2 989	2 783	2 227	1 149	1 483	782	2 994	2 171	804	392
	XI	1 425	766	2 823	2 627	1 914	1 006	1 413	755	2 808	2 120	797	382
	XII	1 321	702	2 667	2 440	1 748	905	1 291	684	2 659	1 990	799	342
1976	I	1 077	615	2 209	2 011	1 292	876	1 095	605	2 212	1 793	802	389
	II	878	506	1 864	1 688	1 116	743	865	501	1 798	1 493	710	391
	III	943	553	2 085	1 836	1 108	802	950	554	2 134	1 783	876	430

Ks. huomautusosasto vuoden ensimmäisessä numerossa — Se notavdelningen i häfte 1 — See note section in the January issue.

22. Kauppalaivasto — Handelsflottan — Merchant fleet

Vuoden ja kuukauden lopussa Vid utgången av At the end of	Koko kauppalaivasto Hela handelsflottan Whole merchant fleet		Matkustaja-alukset Passagerarfartyg Passenger vessels		Tankkialukset Tankfartyg Tankers	
	Luku Antal Number	1 000 br.r.t. gross tons	Luku Antal Number	1 000 br.r.t. gross tons	Luku Antal Number	1 000 br.r.t. gross tons
	E 58	E 59	E 60	E 61	E 62	E 63
1970	509	1 371	92	105	56	705
1971	490	1 417	99	115	58	733
1972	496	1 613	104	131	59	748
1973	466	1 513	112	172	57	732
1974	449	1 624	117	166	61	853
1975	450	2 048	116	180	61	1 139
1975 I ..	448	1 665	117	166	61	894
1975 II ..	450	1 796	116	166	62	1 005
1975 III ..	450	1 801	115	166	61	994
1975 IV ..	454	1 961	116	167	63	1 133
1975 V ..	449	1 958	114	167	63	1 133
1975 VI ..	451	1 974	114	163	63	1 140
1975 VII ..	445	1 971	114	172	63	1 140
1975 VIII ..	443	1 985	113	169	62	1 139
1975 IX ..	443	1 984	112	167	62	1 139
1975 X ..	445	1 998	113	167	61	1 139
1975 XI ..	447	2 017	114	167	62	1 139
1975 XII ..	450	2 048	116	180	61	1 139
*1976 I ..	448	2 044	116	180	59	1 138
1976 II ..	441	2 007	116	180	58	1 125
1976 III ..	440	2 035	115	179	58	1 125
1976 IV ..	442	2 060	115	179	59	1 150
1976 V ..	438	2 048	114	177	58	1 135

23. Kotimaiden lentoyhtiöiden säännöllinen lentoliikenne
Inhemiska flygbolags reguljära flygtrafik
Scheduled air traffic of Finnish airlines

Vuosi ja kuukausi År och månad Year and month	Lentokm Flygkm Kilometres flown	Matkustajakm Passagerarkm Passenger-km	Matkustajien luku Antal passagerare Passengers carried	Kantia ja postia Frakt och post Freight and mail
	E 64	E 65	E 66	E 67
1970 ...	19 938	772 725	1 279 538	23 675
1971 ...	22 223	829 269	1 394 845	26 336
1972 ...	23 725	936 080	1 535 773	27 276
1973 ...	26 908	1 072 544	1 697 508	32 523
1974 ...	29 234	1 158 092	1 884 557	32 604
1975 ...	30 313	1 259 124	2 048 269	31 555
1974 XI	2 397	88 699	165 488	2 875
1974 XII	2 241	72 254	138 521	2 968
1975 I	2 492	82 350	149 865	3 183
1975 II	2 240	81 369	155 909	2 686
1975 III	2 472	100 623	167 754	3 021
1975 IV	2 541	106 161	172 905	2 491
1975 V	2 583	106 799	175 645	2 151
1975 VI	2 638	127 058	193 283	2 463
1975 VII	2 780	124 114	158 782	2 107
1975 VIII	2 775	125 544	185 423	2 312
1975 IX	2 565	114 996	187 828	2 430
1975 X	2 624	113 039	186 965	2 896
1975 XI	2 377	96 499	169 013	2 723
1975 XII	2 230	80 572	144 897	3 092
1976 I	2 441	85 279	146 556	2 764
1976 II	2 332	88 128	155 578	2 641
1976 III	2 573	109 256	180 780	2 480
1976 IV	2 389	118 546	168 080	2 454

24. Posti- ja lennätinlaitos — Post- och telegrafverket — Postal, telegraphic and telephone services

Vuosi ja kuukausi År och månad Year and month	Postitoimen liikennetulot Inkomster av posttrafiken Postal revenue	Teletoimen liikennetulot Inkomster av televerk-samhet Revenue from tele-services	Muut tulot Övriga inkomster Other revenues	Yhteensä Summa Total revenue	Kaukopuhelut — Fjärrsamtal Trunk calls				Sähkö-sanomien, kotimaiset Telegram, inrikes och till utlandet Telegrams, domestic and abroad	Telexkirjoittamiset Telexskrivingar Telex calls	
					Kotimaiset — inrikes domestic		ulkomaille (minuu-teissa) till utlandet (i minuter) abroad (minutes)	kotimaiset (maksu-sykyksiä à 10 p) inrikes (taxe-impulser à 10 p) domestic (charge impulses à 10 p)		ulkomaille (minuu-teissa) till utlandet (i minuter) abroad (minutes)	
					käsivälit-teinen lii-kenne (3 min. jaksoja) manuell trafik (3 min. perioder) ¹⁾	automaat-tiliikenne (maksu-sykyksiä à 10 p) automaattisk trafik (taxe-impulser à 10 p) ²⁾					
					1 000 mk					1 000	
	E 68	E 69	E 70	E 71	E 72	E 73	E 74	E 75	E 76	E 77	
1970	249 173	319 178	91 379	659 731	61 791	1 440 959	12 058	1 083	23 873	5 384	
1971	263 721	356 552	94 603	714 877	66 879	1 658 420	14 216	1 055	24 469	5 949	
1972	285 350	402 305	107 757	795 412	68 421	1 885 980	16 098	1 052	29 158	6 843	
1973	355 896	478 604	124 272	958 773	67 616	2 423 556	17 685	944	32 460	7 501	
1974	427 984	595 220	171 506	1 194 710	60 992	3 205 722	20 034	941	40 412	8 020	
1975	532 341	767 560	210 184	1 510 085	44 527	4 478 136	30 135	912	40 677	8 135	
1974 XI	38 652	56 075	13 009	107 736	4 682	312 781	2 004	74	3 931	571	
1974 XII	56 705	46 827	35 508	139 040	4 401	296 969	2 034	84	4 673	561	
1975 I	36 333	69 235	13 019	118 587	4 456	355 420	2 245	75	1 174	737	
1975 II	37 253	61 733	14 231	113 218	4 063	348 575	2 154	65	5 398	674	
1975 III	42 571	60 047	15 264	117 881	3 958	354 694	2 346	68	4 009	653	
1975 IV	45 271	69 027	15 159	129 458	3 978	389 927	2 413	75	2 289	770	
1975 V	49 500	61 162	16 252	126 914	3 722	368 480	2 367	110	2 810	669	
1975 VI	39 925	64 019	15 498	119 441	3 523	363 070	2 555	77	4 355	665	
1975 VII	33 848	58 240	14 694	106 782	3 497	311 826	2 192	73	2 985	557	
1975 VIII	34 885	50 290	14 634	99 809	3 488	366 013	2 530	71	3 202	619	
1975 IX	51 892	67 275	16 076	135 243	3 488	402 201	2 704	74	4 171	713	
1975 X	46 265	69 128	16 366	131 759	3 607	414 074	2 969	73	1 612	783	
1975 XI	44 076	68 205	15 539	127 820	3 365	395 312	2 733	68	5 456	687	
1975 XII	70 523	69 199	43 451	183 173	3 381	408 543	2 926	83	3 215	606	
1976 I	43 416	72 536	9 989	125 942	2 967	456 463	2 581	63	2 600	693	
1976 II	61 867	82 233	15 842	159 942	2 903	486 678	2 681	61	6 214	657	
1976 III	70 347	84 805	14 411	169 063	3 055	526 582	2 944	71	3 257	798	
1976 IV	70 690	89 594	13 996	174 281	2 723	488 334	2 773	66	4 058	689	

Ks. huomautusosasto vuoden ensimmäisessä numerossa — Se notavdelningen i häfte 1 — See note section in the January issue.

¹⁾ Manual exchange (3-minute periods) — ²⁾ Automatic exchange (charge impulses à 10 p).

25. Bruttokansantuote (SNA) elinkeinoittain — Inhemsk bruttoprodukt (SNA) enligt näringsgrenar — Gross domestic product by industries
Käyppiin hintoihin — Till löpande priser — At current prices

Vuosi ja neljännes År och kvartal Year and quarter	1 000 000 mk																
	F 1	F 2	F 3	F 4	F 5	F 6	F 7	F 8	F 9	F 10	F 11	F 12	F 13	F 14	F 15	F 16	F 17
	Maatalous Lantbruk Agriculture	Metsätalous Skogsbruk Forestry	Metsästys ja kalastus Jakt och fiske Hunting and fishing	Kalvannektölluus Gruv- o. a. ekstraktiiv. industri Mining and quarrying	Tehdasteollisuus Fabriksindustri Manufacturing	Talorakennustoiminta Husbyggnadsverksamhet House construction	Maa- ja vesirakennustoiminta Anläggningsverksamhet Other construction	Sähkö-, kaasu-, vesijohto- yms. laitokset El-, gas- och vattenverk m.m. Electricity, gas, water and sanitary services	Liikenne Sjöfart Transport and communication	Kauppa Handel Commerce	Pankit ja vakuutuslaitokset Banker och försäkringsanstalter Banking and insurance	Asuntojen omistus Bostäder Ownership of dwellings	Vleinen hallinto ja maanpuolustus Öffentlig förvaltning och försvar Public administration and defence	Palvelukset Tjänster Services	Bruttokansantuote (SNA) tuotantokansantuu- hintaan — Inhemsk bruttoprodukt (SNA) till produktionskostnad — Gross domestic product at factor cost	Välilliset verot minus tukipalkkiot Indirekta skatter minus subventioner Indirect taxes less subsidies	Bruttokansantuote (SNA) markkinahintaan Inhemsk bruttoprodukt (SNA) till marknadspris Gross domestic product at market prices
1969	2 748	2 168	108	328	10 048	2 039	1 097	937	2 444	3 368	872	2 080	1 550	4 812	34 599	4 414	39 013
1970	2 698	2 594	116	370	11 710	2 554	1 147	1 037	2 721	3 788	943	2 196	1 702	5 331	38 907	4 685	43 592
1971	2 912	2 824	124	229	12 255	2 836	1 231	1 116	3 025	4 155	1 132	2 333	1 937	6 062	42 221	5 440	47 661
1972	3 233	2 752	130	272	14 618	3 389	1 472	1 332	3 439	4 864	1 358	2 537	2 261	7 045	48 702	6 207	54 909
1973	3 048	3 559	152	386	18 281	4 264	1 730	1 595	4 178	6 025	1 695	2 768	2 709	8 408	59 158	7 588	66 746
*1974	3 955	4 951	162	498	24 745	5 446	2 064	1 645	5 236	7 620	2 201	3 060	3 447	10 447	75 476	7 803	83 279
*1975	5 464	4 761	183	551	27 910	6 686	2 625	2 331	6 045	9 213	2 807	3 299	4 351	13 070	89 294	8 289	97 583
1972 II	731	677	29	71	3 645	753	378	293	843	1 118	328	623	562	1 746	11 797	1 544	13 341
1972 III	1 354	482	17	55	3 207	995	374	323	884	1 232	349	640	575	1 792	12 279	1 543	13 228
1972 IV	575	717	64	70	4 134	1 049	374	373	921	1 447	363	664	589	1 828	13 168	1 909	15 077
1973 I	599	942	27	108	4 369	754	409	416	949	1 301	390	670	622	1 960	13 516	1 606	15 122
1973 II	732	771	40	106	4 415	843	418	343	985	1 353	406	683	674	2 079	13 848	1 856	15 704
1973 III	1 421	672	23	83	4 052	1 364	460	370	1 107	1 539	439	696	693	2 129	15 048	1 727	16 775
1973 IV	656	1 174	62	89	5 445	1 303	443	466	1 137	1 832	460	719	720	2 240	16 746	2 399	19 145
*1974 I	668	1 452	29	137	6 227	955	459	345	1 193	1 615	501	735	769	2 359	17 444	1 357	18 801
*1974 II	902	1 297	42	158	6 237	1 273	534	348	1 304	1 726	531	752	849	2 596	18 550	1 933	20 483
*1974 III	1 611	891	25	94	5 368	1 534	536	436	1 362	1 964	571	773	903	2 721	18 786	1 587	20 373
*1974 IV	773	1 311	67	109	6 912	1 685	2 064	516	1 376	2 315	599	800	926	2 771	20 697	2 926	23 623
*1975 I	859	1 682	33	121	7 118	1 390	588	759	1 409	2 016	646	804	964	2 938	21 326	1 324	22 650
*1975 II	1 246	1 406	49	163	7 337	1 571	689	459	1 540	2 131	681	809	1 057	3 207	22 344	1 878	24 223
*1975 III	2 205	727	29	147	5 843	1 934	670	470	1 511	2 363	727	827	1 170	3 483	22 104	1 802	23 906
*1975 IV	1 155	946	72	120	7 612	1 791	678	643	1 582	2 702	753	860	1 161	3 441	23 520	3 285	26 804
*1976 I	1 056	1 320	40	124	7 663	1 443	746	931	1 608	2 259	796	868	1 227	3 719	23 798	1 524	25 323

Volyyymi-indeksi — Volymindex — Volume index (1964 = 100)

1969	97	102	120	122	137	123	104	150	124	122	127	123	123	127	123		
1970	95	111	134	131	153	141	98	166	132	132	133	129	128	134	132		
1971	97	106	126	105	157	138	99	172	134	138	150	135	135	140	136		
1972	94	95	130	123	176	149	103	195	143	152	168	142	143	148	145		
1973	89	96	135	130	187	162	105	216	155	167	189	150	151	157	154		
*1974	88	96	135	128	200	168	102	221	164	172	209	158	161	165	161		
*1975	91	83	135	140	194	171	105	216	160	178	229	166	166	169	161		
1972 II	81	108	152	121	174	135	106	171	144	146	164	141	143	148	142		
1972 III	176	52	84	106	155	168	102	190	148	148	172	142	144	148	144		
1972 IV	58	90	183	135	194	177	103	208	148	170	175	145	146	150	151		
1973 I	54	133	110	139	196	132	108	235	149	160	184	147	149	155	153		
1973 II	71	99	166	136	181	132	104	189	151	159	186	148	150	156	147		
1973 III	168	55	91	118	165	199	106	201	159	162	191	149	151	156	153		
1973 IV	62	97	173	126	205	186	102	238	160	186	195	153	153	159	161		
*1974 I	58	125	108	137	211	136	101	234	158	162	203	156	159	164	160		
*1974 II	67	112	172	153	199	162	106	188	166	164	206	157	160	165	159		
*1974 III	168	62	88	101	177	176	100	222	166	168	213	157	161	164	160		
*1974 IV	58	87	173	119	212	199	100	238	167	192	216	162	163	167	166		
*1975 I	48	119	108	120	204	162	104	245	159	170	223	164	165	168	161		
*1975 II	70	100	172	161	199	161	108	191	164	173	226	165	165	170	161		
*1975 III	174	48	88	160	166	178	104	191	157	174	234	165	167	169	158		
*1975 IV	70	64	173	121	206	185	105	236	160	194	235	170	169	171	164		
*1976 I	51	90	111	120	199	149	108	253	154	169	240	172	170	172	159		

26. Rakennuskustannusindeksi — Byggnadskostnadsindex — Building cost index

1964 = 100 Ryhmien painot ilmoitettu suluisissa — Gruppvikterna angivna inom parentes — Group weights in parentheses

Vuosi ja kuukausi År och månad Year and month	Kokonaiskustannukset Totalkostnader Total costs		1. Rakennustekniset työt Byggnadstekniska arbeten Building work		1.11 Työpalkat Arbetslöner Wages in building trade		1.12 Tarvikkeet Material Building materials		1.2 Eriköistyöt Specialarbeten Special contracts		1.3 Rakennustyömaan yleiskulut Allmänna kostnader på byggnadsarbetsplatsen General costs of building site		2. LVI-tekniset työt VVS-tekniska arbeten Heating, piping and ventilation		3. Sähkötekniset työt Eltekniska arbeten Electric installations		4. Muut kustannukset Övriga kostnader Other costs		Kokonaiskustannukset ilman ryhmää 4 Totalkostnader utom post 4 Total costs excl. group 4	
	(1 000)		(760)		(251)		(319)		(152)		(38)		(130)		(50)		(60)		(940)	
	G 1		G 2		G 3		G 4		G 5		G 6		G 7		G 8		G 9		G 10	
1970.....	138.2		136.0		145.7		126.3		136.2		153.2		147.2		137.9		145.9		137.7	
1971.....	148.6		146.8		161.8		133.7		145.8		161.4		154.5		145.2		161.9		147.8	
1972.....	160.9		159.9		181.8		141.2		159.7		172.2		163.8		149.7		176.7		159.9	
1973.....	187.9		186.7		202.0		176.0		179.7		203.9		189.6		168.6		216.0		186.1	
1974.....	233.2		231.5		231.6		230.0		222.2		279.4		231.2		203.6		285.3		229.9	
1975.....	259.0		255.7		263.7		245.7		249.0		313.3		259.8		229.6		323.0		254.9	
	1975	1976	1975	1976	1975	1976	1975	1976	1975	1976	1975	1976	1975	1976	1975	1976	1975	1976	1975	1976
I....	246.5	270.1	243.1	266.5	243.2	272.8	239.1	260.2	237.0	256.8	300.3	316.8	249.5	271.4	221.0	236.4	304.0	340.8	242.8	265.6
II....	246.4	271.2	242.7	267.0	243.2	272.8	238.8	260.8	235.9	257.7	300.3	316.8	249.2	275.1	225.0	239.7	304.6	342.2	242.7	266.7
III....	249.0	271.7	245.8	267.4	243.2	272.8	242.3	260.8	239.5	259.8	316.5	316.8	249.0	276.1	225.0	239.7	309.5	343.7	245.1	267.1
IV....	260.0	274.5	258.0	270.5	268.7	272.8	245.6	267.5	251.0	261.7	318.0	316.8	254.7	276.1	229.3	244.5	323.1	347.2	256.0	269.9
V....	260.3	281.5	258.1	278.3	268.7	292.0	246.3	268.3	251.0	267.0	315.6	316.8	255.3	280.3	229.0	244.5	324.3	356.0	256.2	276.8
VI....	260.8	281.7	258.2	278.5	268.7	292.0	246.4	268.8	251.2	267.0	315.6	316.8	258.9	280.3	229.0	244.5	325.0	356.0	256.7	276.9
VII....	262.2		258.7		269.6		246.5		251.8		315.6		265.6		228.0		328.3		258.0	
VIII....	262.5		258.9		269.6		246.9		251.8		316.3		265.7		229.9		328.6		258.3	
IX....	263.7		260.1		272.3		247.3		252.7		316.8		266.1		232.8		330.1		259.5	
X....	264.5		260.9		272.3		248.3		254.3		316.3		265.8		235.3		331.8		260.2	
XI....	265.2		261.6		272.3		249.7		255.8		314.1		266.7		235.3		332.8		260.9	
XII....	266.3		262.1		272.3		250.9		255.7		314.4		271.0		236.0		334.2		261.9	

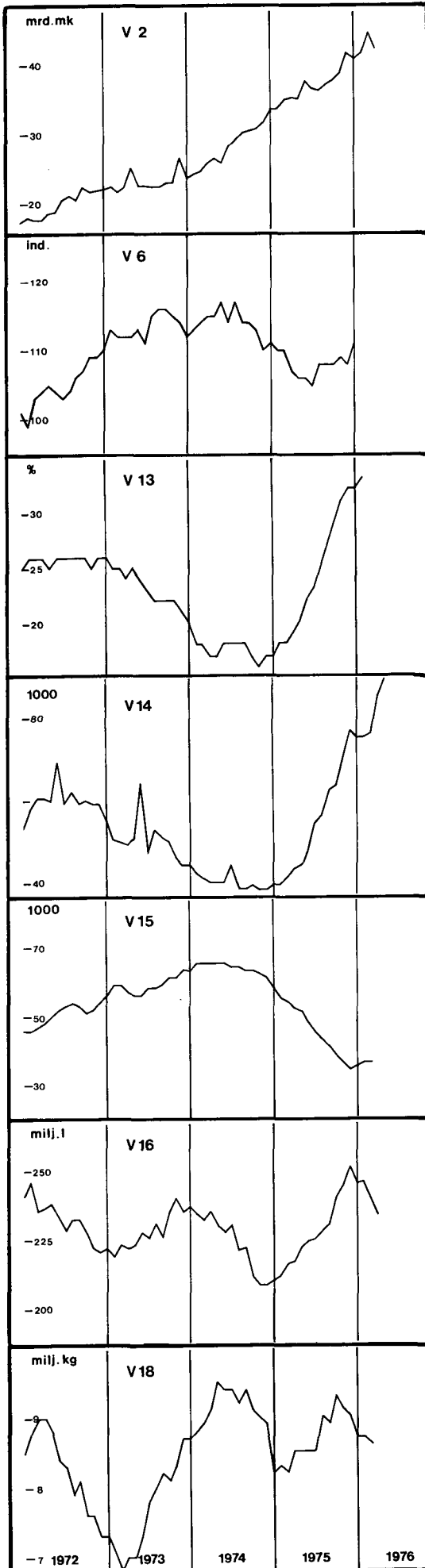
27. Tienrakennuskustannusindeksi — Vägbyggnadskostnadsindex — Cost index of road construction

1972 = 100 Ryhmien painot ilmoitettu suluisissa — Gruppvikterna angivna inom parentes — Group weights in parentheses

Vuosi ja kuukausi År och månad Year and month	Työpalkat Arbetslöner Wages		Koneetyöt Maskin- arbete Machinework		Osaurakat Delent- reprenader Sub- contracts (31.8)		Kuljetukset Transporter Transports		Tarveaineet Material Materials		Yleiskulut Allmänna utgifter General costs		Kokonais- indeksi Totalindex Totalindex		E-indeksi ¹⁾ E-index ¹⁾ E-index ¹⁾	
	(16.5)		(13.2)		(31.8)		(16.2)		(12.4)		(9.9)		(100.0)		(73.6)	
	G 11		G 12		G 13		G 14		G 15		G 16		G 17		G 18	
1973.....	119		109		113		107		119		117		114		112	
1974.....	144		134		142		137		167		147		144		144	
1975.....	186		157		170		153		183		201		173		166	
1974 III....	128		122		130		138		163		140		135		136	
IV....	129		125		131		137		163		140		136		137	
V....	139		134		134		139		166		146		141		141	
VI....	150		138		149		141		169		146		149		149	
VII....	148		139		150		141		170		137		148		149	
VIII....	149		138		150		141		168		144		148		149	
IX....	155		140		151		140		169		158		151		150	
X....	155		145		151		140		173		158		153		151	
XI....	158		145		152		140		174		165		154		152	
XII....	164		144		153		146		174		164		156		153	
1975 I....	163		144		155		153		179		193		161		157	
II....	164		145		156		152		180		190		161		157	
III....	164		146		156		152		184		189		162		158	
IV....	189		146		159		152		183		198		168		159	
V....	190		154		160		152		184		202		170		162	
VI....	188		155		177		153		183		200		175		169	
VII....	187		157		178		153		183		184		174		169	
VIII....	188		157		178		155		184		196		176		170	
IX....	200		166		181		152		183		210		180		172	
X....	201		171		182		151		183		216		182		173	
XI....	200		172		182		151		182		217		182		173	
XII....	199		172		183		158		188		215		184		176	
1976 I....	200		171		185		172		194		215		187		181	
II....	200		172		185		172		195		216		188		181	
III....	200		173		185		173		197		215		188		182	
IV....	220		171		187		173		197		224		193		183	

¹⁾ Kokonaisindeksi ilman kohtia työpalkat ja yleiskulut — Totalindex utan punkterna arbetslöner och allmänna utgifter — Total index without items wages and general costs.

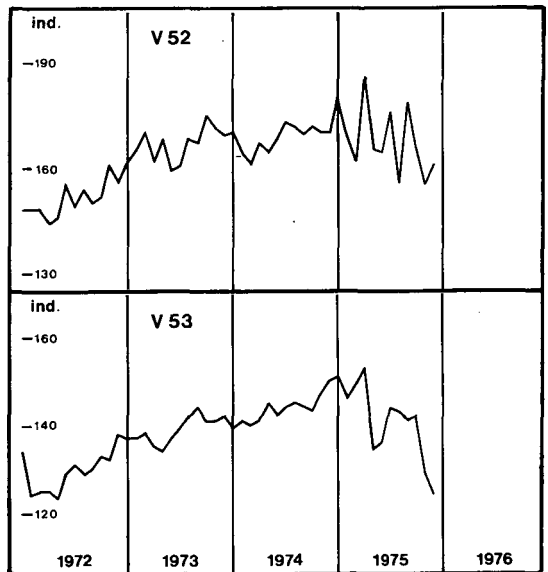
Kausivaihtelusta puhdistettuja tilastosarjoja
Säsongutjämnade serier
Seasonally adjusted series



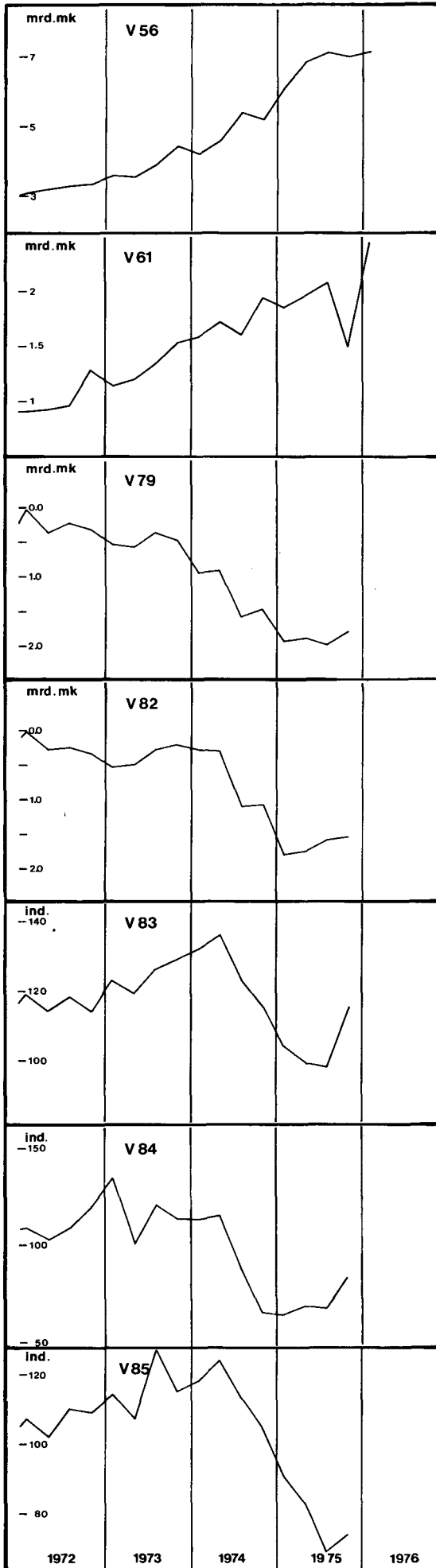
Vuosi ja kuukausi År och månad Year and month	Rahamarkkinat Penningmarknaden Money market					Ulkomainen suhdannekehitys Utländsk konjunkturutveckling Foreign economic indicators				
	Rahalaitosten ottolainaus yleisöltä - Penninginrättningarnas inlåning från allmänheten - Deposits by the public					Teollisuustuotannon volyymi-indeksi Volymindex för industriproduktionen Volume index of industrial production				
	Shekkitilit Checkräkningar Cheque accounts 1 000 000 mk	Shekkitilit ilman Postipankkia - Checkräkningar utan Postbanken - Cheque accounts excluding postal giro accounts 1 000 000 mk	Varsinaiset talletukset Egentliga depositioner Time deposits 1 000 000 mk	Siiitä ymmut varstall.» - Därav »andra egentliga depositioner» - Of which ordinary and saving account deposits 1 000 000 mk	Rahalaitosten antolainaus yleisölle - Penninginrättningarnas utlåning till allmänheten - Advances to the public 1 000 000 mk	O E C D 1970=100	Saksen liittotasavalta Föbundsrepubliken Tyskland Federal Republic of Germany 1970=100	Ruotsi Sverige Sweden 1970=100	Englanti England UK 1970=100	USA 1970=100
V1	V2	V3	V4	V5	V6	V7	V8	V9	V10	
1973										
I	3 118	2 216	21 261	14 323	25 915	113	114	112	110	118
II	3 180	2 252	21 465	14 442	26 414	110	112	108	108	114
III	3 121	2 177	21 690	14 598	26 985	112	113	110	112	116
IV	3 682	2 232	21 606	14 523	27 818	112	114	110	109	116
V	3 556	2 506	22 097	14 920	27 976	112	113	111	109	117
VI	3 345	2 262	22 389	15 117	28 501	113	114	111	110	118
VII	3 353	2 245	22 540	15 181	28 947	111	109	106	111	119
VIII	3 319	2 232	22 805	15 377	29 488	115	115	117	110	118
IX	3 386	2 240	23 166	15 587	29 926	116	116	118	111	119
X	3 384	2 295	23 474	15 830	30 472	116	115	116	113	119
XI	3 400	2 306	23 596	15 956	30 903	115	116	115	111	120
XII	3 920	2 666	23 850	16 096	31 391	114	116	117	107	119
1974										
I	3 581	2 361	24 248	16 417	31 922	114	112	120	108	116
II	3 638	2 419	24 454	16 580	32 350	112	115	118	102	118
III	3 630	2 447	24 687	16 696	32 805	113	114	118	104	117
IV	3 753	2 576	24 979	16 915	33 332	115	113	121	109	117
V	3 839	2 642	25 318	17 173	33 951	115	113	119	109	118
VI	3 821	2 589	25 711	17 544	34 606	117	114	125	110	118
VII	4 170	2 813	26 052	17 846	35 178	114	112	115	111	118
VIII	4 193	2 915	26 385	18 101	35 738	117	111	124	111	117
IX	4 361	3 005	26 682	18 352	36 269	114	112	119	109	118
X	4 467	3 049	27 102	18 702	36 930	114	110	121	108	117
XI	4 572	3 075	27 445	18 974	37 531	113	110	121	108	114
XII	4 639	3 154	27 840	19 182	38 124	110	106	115	106	110
1975										
I	4 864	3 345	28 192	19 480	38 827	108	105	117	102	106
II	4 980	3 352	28 717	19 824	39 590	111	104	121	108	107
III	5 222	3 494	29 193	20 221	40 215	110	106	118	107	104
IV	5 214	3 530	29 631	20 529	40 823	107	107	120	105	103
V	5 184	3 507	30 076	20 875	41 309	107	101	116	103	103
VI	5 423	3 764	30 542	21 232	41 802	106	105	114	100	103
VII	5 255	3 647	31 041	21 654	42 329	106	103	115	100	104
VIII	5 393	3 624	31 510	22 034	42 889	106	103	115	100	104
IX	5 394	3 624	31 510	22 034	42 889	108	104	120	100	107
X	5 394	3 706	31 803	22 210	43 556	108	104	116	101	109
XI	5 508	3 778	31 991	22 290	44 011	108	106	116	102	109
XII	5 713	3 875	32 280	22 512	44 414	109	108	118	102	110
1976										
I	6 233	4 168	32 687	22 730	44 780	108	108	115	100	111
II	6 021	4 076	33 061	23 162	45 291	111	110	120	101	112
III	6 122	4 164	33 467	23 581	45 692					
IV	6 336	4 480	33 746	23 754	46 138					
V	6 301	4 248	34 317		46 792					
VI										
VII										
VIII										
IX										
X										
XI										
XII										

△ 3 kuukauden liukuva keskiarvo – 3 månaders glidande medelvärde – 3 month moving average
 ○ Työpäivää kohti – Per arbetsdag – Per working day
 1) Lakon vaikutus näkyvissä – Påverkat av strejk – Affected by strike
 Ks. Huomautusosasto vuoden ensimmäisessä numerossa – Se notavdelningen i häfte 1 – See note section in the January issue

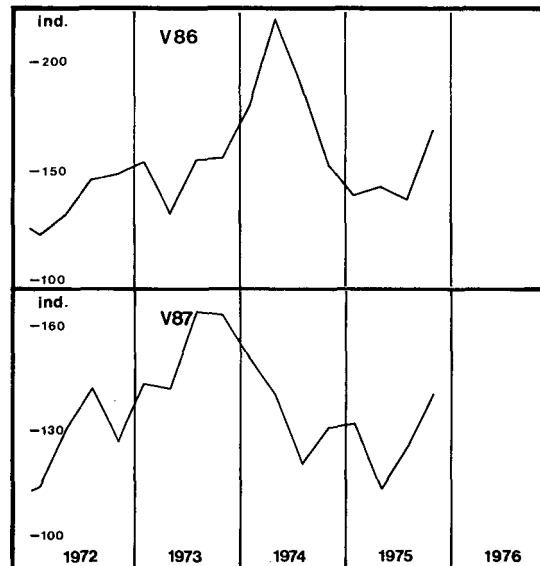
Kotimaankauppa Handeln Commerce							Valtiontalous Statens finanser State finances							Palkat ja kansantulo – Löner och nationalin- komst – Wages and national income			
Muu tehdasteollisuus – Other manufacturing industries 1970=100							Menot (ilman kuoletuksia) – Utgifter (utan amorteringar) – Expenditure (excluding amortization) 1 000 000 mk							Bruttokansantuote mkh – Inhemsk bruttoprodukt till marknadspris – Gross domestic product at market prices, 1 000 000 mk			
V49	V50	V51	V52	V53	V54	V55	V56	V57	V58	V59	V60	V61	V62	V63	V64	V65	V66
119	31 610	25 007	166	139	139	112	15 449	4 413	6 511	2 010	16 738	5 112	4 447	1 767	66 691	52 029	28 982
116	2 335	1 933	162	137	130	116	3 597	1 019	1 489	525	3 944	1 148	1 032	417	15 628	12 012	6 727
119	2 383	1 958	165	137	134	109	3 542	1 052	1 572	467	3 906	1 098	1 072	400	15 721	12 161	6 966
122	2 512	1 988	170	138	134	108	3 884	1 092	1 699	506	4 238	1 342	1 085	469	17 080	13 431	7 515
117	2 422	1 968	162	135	135	108	4 426	1 250	1 751	512	4 650	1 524	1 258	481	18 262	14 425	7 774
114	2 575	1 956	168	134	136	112											
114	2 484	2 053	159	137	136	98											
120	2 582	2 095	161	139	140	113	19 395	5 471	9 039	2 396	20 429	6 800	5 405	2 033	83 149	66 013	35 947
119	2 730	2 154	168	142	142	114	4 195	1 237	1 866	524	4 693	1 570	1 262	455	19 462	15 413	8 155
121	2 764	2 240	167	144	148	114	4 598	1 344	2 113	578	4 950	1 701	1 373	454	20 422	16 257	8 786
121	2 941	2 199	175	141	141	116	5 385	1 434	2 519	634	5 150	1 598	1 381	556	20 831	16 679	9 275
121	2 914	2 213	171	141	145	118	5 217	1 456	2 541	660	5 636	1 931	1 389	568	22 434	17 664	9 731
122	2 968	2 250	169	142	147	123											
124	41 425	30 193	168	143	153	130	27 051	7 116	2 776	3 113	24 763	7 368	6 113	2 503	97 451	77 757	43 898
125	3 143	2 239	170	139	149	120	6 128	1 616	2 971	685	5 813	1 850	1 435	619	23 496	18 880	10 317
124	3 173	2 312	164	141	154	126	6 827	1 746	3 163	795	6 282	1 941	1 501	698	24 054	19 418	10 769
122	3 144	2 331	161	140	153	128	7 103	1 857	3 182	803	6 607	2 080	1 567	570	24 494	19 568	11 464
123	3 313	2 391	167	141	151	131	6 993	1 897	3 460	830	6 061	1 497	1 610	616	25 407	19 891	11 348
124	3 295	2 481	164	145	154	132											
125	3 409	2 457	168	142	153	134	7 162	1 963	3 272	833	7 073	2 438	1 608	765	26 296	20 937	12 385
122	3 542	2 535	173	144	154	131											
126	3 581	2 593	172	145	154	131											
125	3 607	2 653	169	144	150	129											
126	3 737	2 637	172	143	154	131											
126	3 741	2 753	170	147	157	132											
126	3 740	2 811	170	150	158	130											
121	46 416	35 403	168	141	158	136											
122	3 934	2 924	180	151	159	136											
123	3 697	2 901	169	146	159	138											
122	3 632	3 000	162	149	161	140											
124	4 196	3 124	186	153	158	143											
121	3 722	2 731	165	134	148	133											
120	3 739	2 959	164	136	162	133											
113	4 020	2 986	176	144	159	133											
121	3 621	3 008	156	143	162	131											
122	4 172	3 071	178	141	159	138											
121	3 941	3 091	165	142	160	137											
121	3 790	2 834	155	129	156	136											
119	3 952	2 774	161	124	149	133											
118					152	137											
121					150	137											
116					147	144											
					153												



Kausivaihtelusta puhdistettuja tilastosarjoja
Säsongutjämnade serier
Seasonally adjusted series

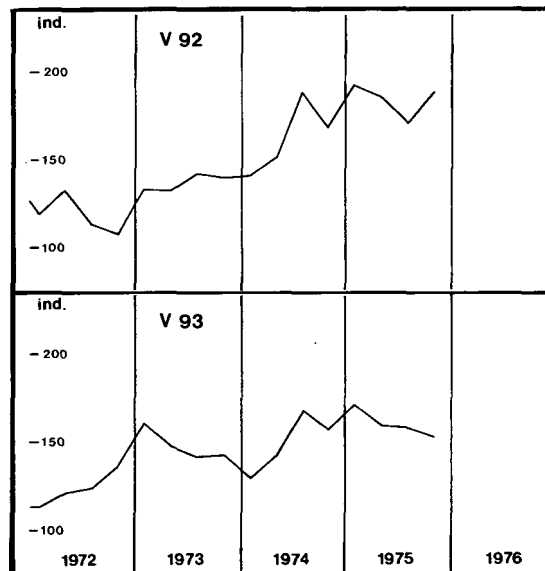
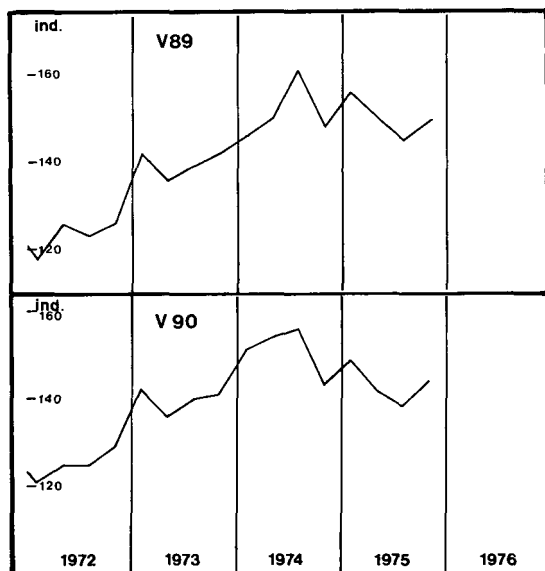


Tuotannon volyymi-indeksit Index för produktionsvolymen Indexes of production	Vuosija neljännes År och kvartal Year and quarter										
	V67	V68	V69	V70	V71	V72	V73	V74	V75	V76	
Bruttokansantuote – Inhemsk bruttoprodukt – Gross domestic product 1964=100	153	188	88	99	163	104	154	170	157	150	
Teollisuus – Industri – Industry 1964=100	152	187	86	101	166	108	154	169	154	148	
Maatalous – Jordbruk – Agriculture 1964=100	148	183	89	91	147	100	150	167	156	149	
Metsätalous – Skogsbruk – Forestry 1964=100	155	186	86	98	176	106	156	171	158	151	
Talorakennustoiminta – Husbyggnadsverksamhet – Building construction 1964=100	158	194	93	105	162	104	158	175	159	153	
Maa- ja vesirakennustoiminta – Jord- och vatten- byggnadsverksamhet – Other construction 1964=100	160	199	88	101	170	102	164	178	167	157	
Liikenne – Samfärdsel – Communications 1964=100	159	200	92	98	165	101	163	174	164	155	
Kauppa, pankit ja vakuutus – Handel, banker och försäkring – Commerce, banking and insurance 1964=100	160	200	87	104	182	103	165	175	166	156	
Julkisen toiminta – Offentlig verksamhet – General government 1964=100	161	19	85	108	157	101	163	180	168	158	
Muut palveluslinkeinit – Andra tjänster – Other services 1964=100	162	198	88	94	176	102	165	183	170	159	
1973	I	153	188	88	99	163	104	154	170	157	150
II	152	187	86	101	166	108	154	169	154	148	
III	148	183	89	91	147	100	150	167	156	149	
IV	155	186	86	98	176	106	156	171	158	151	
1974	I	160	199	88	101	170	102	164	178	167	157
II	159	200	92	98	165	101	163	174	164	155	
III	160	200	87	104	182	103	165	175	166	156	
IV	161	19	85	108	157	101	163	180	168	158	
1975	I	162	198	88	94	176	102	165	183	170	159
II	160	194	90	85	174	105	160	187	175	161	
III	160	194	78	96	194	104	163	185	171	159	
IV	162	200	93	92	179	104	164	186	174	161	
1976	I	159	187	87	82	160	104	155	189	176	162
II	160	193	103	70	163	108	158	187	178	163	
III	158	190	82	73	176	109	158	187	178	163	
IV											



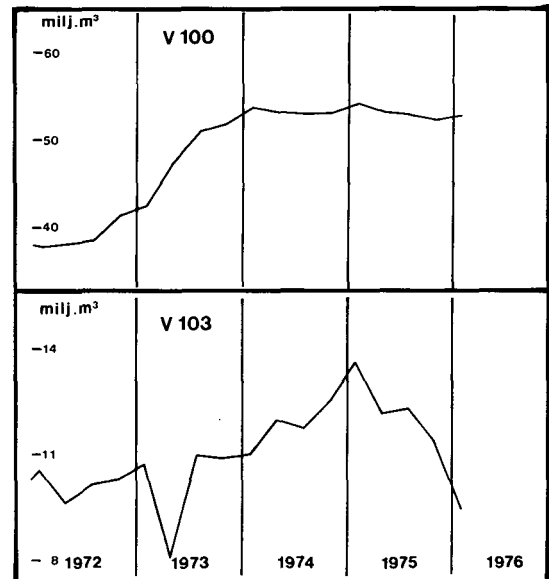
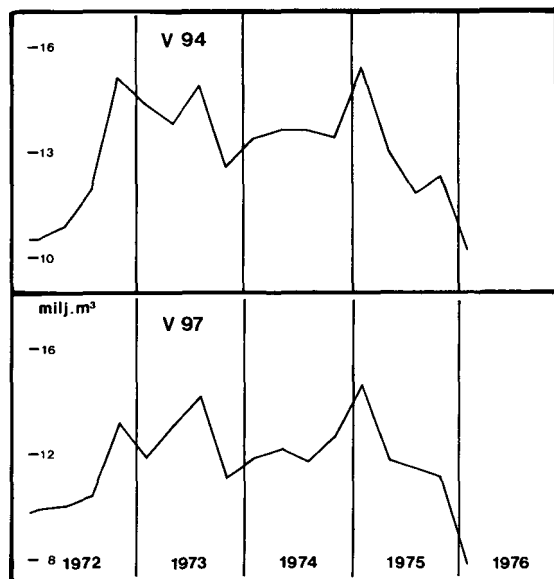
- △ 3 kuukauden liukuva keskiarvo – 3 månaders glidande medelvärde – 3 month moving average
 ○ Työpäivää kohti – Per arbetsdag – Per working day
 1) Lakon vaikutus näkyvässä – Påverkat av strejk – Affected by strike
 Ks. Huomautusosasto vuoden ensimmäisessä numerossa – Se notavdelningen i häfte 1 – See note section in the January issue

Ulkomaankauppa Utrikeshandel Foreign trade																	
Vienti – Export – Exports 1 000 000 mk	Tuonti – Import – Imports 1 000 000 mk	Kauppataseen ylijäämä tai vajeus – Handelsbalansens överskott eller underskott – Trade balance 1 000 000 mk	Siitä länsikauppa Därav västhandel Of which trade with market economies				Volyyymi-indeksit Volymindex Volume index										
			Vienti – Export – Exports 1 000 000 mk	Tuonti – Import – Imports 1 000 000 mk	Kauppataseen ylijäämä tai vajeus – Handelsbalansens överskott eller underskott – Trade balance 1 000 000 mk	Koko vienti – Total exports 1969=100	Puutavateollisuus – Trävaruindustri – Wood industry 1969=100	Paperiteollisuus – Pappersindustri – Paper industry 1969=100	Kemiallinen teollisuus – Kemisk industri – Manufacture of chemicals 1969=100	Metallien perusteollisuus – Metallbasindustri – Basic metal industries 1969=100	Metallituote- ja koneiteollisuus – Metallprodukt- och maskinindustri – Manufacture of metal products and machinery 1969=100	Koko tuonti – Total import – Total imports 1969=100	Raaka-aineet ja tuotantotarvikkeet – Råmaterial och produktionsföremåder – Raw materials and production supplies 1969=100	Poltto- ja voiteluaineet – Bränslematerial och smörjmedel – Fuels and lubricants 1969=100	Investointitavarat – Investeringsvaror – Investment goods 1969=100	Kulustavarat – Konsumtionsvaror – Consumers' goods 1969=100	
V77	V78	V79	V80	V81	V82	V83	V84	V85	V86	V87	V88	V89	V90	V91	V92	V93	
14 592	16 580	1 988	12 487	14 009	-1 522	124	117	116	149	153	122	140	140	122	137	148	
3 364	3 907	-543	2 844	3 369	-525	123	134	114	154	143	110	142	142	116	134	161	
3 295	3 884	-589	2 798	3 306	-508	119	100	107	130	142	132	136	136	98	133	148	
3 834	4 205	-371	3 290	3 566	-276	126	120	127	155	164	103	129	140	128	142	142	
4 099	4 584	-485	3 555	3 768	-213	129	113	115	156	163	142	142	141	148	140	143	
20 676	25 623	-4 947	17 235	20 023	-2 788	126	95	115	185	135	156	151	151	154	162	149	
4 628	5 574	-946	3 965	4 257	-292	132	112	118	179	151	147	146	151	190	141	129	
5 367	6 285	-918	4 602	4 912	-310	136	114	124	219	139	156	150	154	146	151	153	
5 410	7 008	-1 598	4 462	5 568	-1 106	123	89	113	189	120	156	161	156	146	189	168	
5 271	6 756	-1 485	4 206	5 286	-1 080	115	64	105	152	131	164	148	143	136	169	157	
20 125	27 797	-7 672	15 237	21 961	-6 724	104	70	79	146	127	159	150	143	134	184	160	
5 136	7 084	-1 948	3 968	5 788	-1 820	104	63	91	138	132	140	156	149	140	192	172	
4 868	6 785	-1 917	3 608	5 365	-1 757	99	67	83	143	113	129	150	142	165	186	159	
4 786	6 781	-1 995	3 614	5 218	-1 604	98	65	69	136	124	185	145	138	123	171	158	
5 335	7 147	-1 812	4 047	5 590	-1 543	113	83	74	168	140	182	149	144	110	189	153	



Kausivaihtelusta puhdistettuja tilastisarjoja
Säsongutjämnade serier
Seasonally adjusted series

Vuosi ja neljännes År och kvartal Year and quarter	Talorakennustoiminta Husbyggnadsverksamhet House construction											
	Myönnetty talorakennusluvat Beviljade byggnadstillstånd Granted building permits			Aloitett rakennukset Påbörjade byggnader Buildings started			Keskeneräiset talorakennustyöt Igångvarande husbyggnadsarbeten Buildings not completed			Valmistuneet rakennukset Färdigställda byggnader Completed buildings		
	Yhteensä – Summa – Total 1 000 000 m ³	Asuinrakennukset – Bostadsbyggnader – Residential buildings 1 000 000 m ³	Teollisuus- ja liikerakennukset – Industri- och affärsbyggnader – Industrial and business buildings 1 000 000 m ³	Yhteensä – Summa – Total 1 000 000 m ³	Asuinrakennukset – Bostadsbyggnader – Residential buildings 1 000 000 m ³	Teollisuus- ja liikerakennukset – Industri- och affärsbyggnader – Industrial and business buildings 1 000 000 m ³	Yhteensä – Summa – Total 1 000 000 m ³	Asuinrakennukset – Bostadsbyggnader – Residential buildings 1 000 000 m ³	Teollisuus- ja liikerakennukset – Industri- och affärsbyggnader – Industrial and business buildings 1 000 000 m ³	Yhteensä – Summa – Total 1 000 000 m ³	Asuinrakennukset – Bostadsbyggnader – Residential buildings 1 000 000 m ³	Teollisuus- ja liikerakennukset – Industri- och affärsbyggnader – Industrial and business buildings 1 000 000 m ³
V94	V95	V96	V97	V98	V99	V100	V101	V102	V103	V104	V105	
1973	55.51	24.57	20.84	50.39	22.30	18.61	42.50	18.60	14.24	40.58	18.94	13.44
I	14.32	6.42	5.37	11.86	5.67	3.86				10.71	4.96	3.66
II	13.77	5.90	5.34	13.12	5.46	5.11	47.34	20.25	16.75	1) 8.03	1) 3.79	1) 2.50
III	14.88	6.70	5.64	14.25	5.82	5.85	51.03	21.15	19.10	1) 10.97	1) 4.98	3.84
IV	12.54	5.55	4.49	11.16	5.35	3.79	51.99	21.39	20.02	10.87	5.21	3.44
1974	53.79	22.14	21.08	48.38	21.61	18.15	53.72	22.18	20.68	47.14	21.76	16.98
I	13.16	5.80	4.70	11.82	6.24	3.76				10.95	5.22	3.58
II	13.65	5.82	5.15	12.27	5.33	4.65	53.32	21.65	20.63	11.98	5.58	4.45
III	13.65	5.38	5.51	11.67	5.14	4.33	53.09	21.43	20.55	11.74	5.30	4.36
IV	13.33	5.14	5.72	12.62	4.90	5.41	53.20	20.77	21.16	12.47	5.66	4.59
1975	52.41	19.37	21.19	49.82	18.68	20.09	54.37	20.18	22.72	49.33	21.17	18.54
I	15.38	5.21	6.87	14.66	4.86	6.60				13.62	5.80	5.15
II	13.02	5.26	4.95	11.79	5.02	4.28	53.29	19.56	22.41	12.12	5.46	4.35
III	11.77	4.37	4.57	12.14	4.63	4.82	52.95	19.05	22.52	12.28	5.17	4.59
IV	12.24	4.53	4.80	11.23	4.17	4.39	52.66	18.60	22.40	11.31	4.74	4.45
1976	10.20	4.76	2.98	7.84	3.77	2.37	53.01	18.49	22.09	9.46	4.42	3.36
I												
II												
III												
IV												



28. Elintarvikkeiden vähittäiskauppahintoja¹⁾ — Detaljhandelspriser för livsmedel¹⁾ — Retail prices of food products¹⁾

mk Vuosi ja kuukausi År och månad Year and month	Kulutusmaito, pakattu *) Konsumtionsmjölk, (i förpackning) *) Milk, packed *)	Meijerivoi Mejerismör Dairy butter	Juusto, Emmental Ost, Emmental Cheese, Emmenthal	Margarini Margarin Margarine	Munat Ägg Eggs	Ruokaperuna Matpotatis Potatoes	Erikoisvehnäjauh. (pakkauksessa) *) Specialvetemjöl (i förpackning) *) — 1 a)	Ruisjauhot, tavalliset Rågmjöl, vanligt Rye meal	Kaurahiutaleet Havreflingor Flaked oats	Näkkileipä Knäckebröd Crisp bread	Reikäleipä, pehmeä *) Hälkaka, mjuk *) Flat rye loaf *)
	l	500 g	kg	250 g	kg	kg	2 kg	kg	kg	250 g	400 g
	G 19	G 20	G 21	G 22	G 23	G 24	G 25	G 26	G 27	G 28	G 29
1970	0.70	4.28	7.77	1.05	4.01	0.38	3.01	0.82	1.52	0.74	0.93
1971	0.75	3.98	7.94	1.05	4.05	0.38	3.19	0.89	1.57	0.77	1.00
1972	0.82	4.20	8.60	1.08	4.40	0.45	3.24	0.92	1.59	0.90	1.06
1973	0.90	4.65	9.62	1.16	4.80	0.70	3.36	0.97	1.70	1.02	1.12
1974	1.19	5.59	11.71	1.40	5.50	0.75	3.81	1.10	2.03	1.31	0.70
1975	1.31	6.18	13.49	1.56	6.60	0.95	4.68	1.43	2.61	1.76	0.94
1975 II	1.24	5.83	12.35	1.47	5.69	0.86	4.23	1.26	2.35	1.59	0.84
1975 III	1.24	5.82	12.35	1.47	5.71	0.88	4.32	1.26	2.35	1.63	0.87
1975 IV	1.31	6.06	13.48	1.52	6.71	0.90	4.38	1.30	2.46	1.69	0.88
1975 V	1.31	6.05	13.63	1.55	6.76	0.91	4.40	1.34	2.54	1.72	0.90
1975 VI	1.31	6.05	13.64	1.55	6.78	0.90	4.41	1.34	2.57	1.73	0.91
1975 VII	1.31	6.06	13.65	1.55	6.81	0.90	4.42	1.35	2.59	1.73	0.91
1975 VIII	1.31	6.05	13.65	1.55	6.82	1.68	4.96	1.53	2.75	1.83	1.03
1975 IX	1.36	6.59	14.15	1.55	7.04	1.25	5.20	1.60	2.83	1.89	1.04
1975 X	1.36	6.60	14.21	1.62	7.06	1.02	5.20	1.62	2.85	1.91	1.04
1975 XI	1.36	6.60	14.24	1.70	7.07	1.04	5.21	1.62	2.86	1.93	1.04
1975 XII	1.36	6.59	14.24	1.70	7.03	1.05	5.22	1.63	2.86	1.93	1.05
1976 I	1.36	6.60	14.24	1.70	6.99	1.07	5.23	1.64	2.86	1.94	1.05
1976 II	1.36	6.59	14.24	1.70	6.96	1.10	5.24	1.64	2.86	1.95	1.06
1976 7)III	1.50	8.14	15.78	1.99	7.12	1.15	5.18	1.59	2.93	1.93	1.26
1976 IV	1.50	8.22	15.85	2.05	7.19	1.16	5.16	1.60	2.93	1.94	1.26
1976 V	1.50	8.24	16.03	2.06	7.18	1.17	5.19	1.61	2.92	1.95	1.27

Vuosi ja kuukausi År och månad Year and month	Vehnäleipä, ranskanleipä Vetebröd, franskt bröd — 1 b)	Makaroni, lyhyt *) Makaroni, kort *) Macaroni, short *)	Mullinliha, lapa Ungnöt, bog Yearling, shoulder	Naudanliha, jauheliha Nötkött, malet Beef, minced	Sianliha, tuore, keskikyli Fläsk, färskt, sidfläsk Fresh work bacon	Nakkimakkara Knackkorv Frankfurter	Silakka, tuore Strömming, färsk Fresh Baltic herring	Silli, suolattu Sill, saltad Salted herring	Pala-sokeri Bit-socker Lump sugar	Kahvi, paahdettu *) Kaffe, rostat *) Coffee roasted *)	Appelsiini Apelsiner Oranges
	400 g	500 g	kg	kg	kg	kg	kg	kg	kg	500 g	kg
	G 30	G 31	G 32	G 33	G 34	G 35	G 36	G 37	G 38	G 39	G 40
1970	0.69	1.01	8.77	7.92	6.30	8.58	1.71	5.31	1.56	2.95	2.12
1971	0.74	1.07	9.49	8.63	6.53	9.22	1.67	5.59	1.66	3.15	2.19
1972	0.78	1.19	10.78	9.89	7.05	9.92	1.79	5.77	2.04	3.34	2.08
1973	0.85	1.36	12.83	11.94	7.64	10.90	1.99	6.50	2.25	3.88	2.31
1974	1.00	1.72	13.50	12.81	8.53	12.67	2.45	7.44	2.60	8.04	2.64
1975	1.29	1.98	16.18	15.44	11.04	15.14	2.60	9.00	4.24	7.72	3.14
1975 II	1.15	1.88	14.27	13.43	9.31	13.08	2.39	8.40	4.64	7.67	1.91
1975 III	1.17	1.88	15.94	15.09	10.68	15.15	2.23	8.55	4.64	7.66	1.99
1975 IV	1.20	1.91	16.26	15.49	11.01	15.22	2.16	8.78	4.64	7.67	2.74
1975 V	1.23	1.93	16.65	15.70	11.30	15.14	1.91	8.89	4.64	7.61	2.70
1975 VI	1.25	1.93	16.64	15.76	11.46	15.30	1.99	8.90	4.16	7.37	2.34
1975 VII	1.25	1.94	16.69	15.91	11.47	15.78	2.68	8.90	4.15	7.43	2.90
1975 VIII	1.41	2.02	16.64	16.02	11.44	15.84	3.34	9.20	4.15	7.42	3.89
1975 IX	1.42	2.08	16.80	16.08	11.51	15.80	3.26	9.40	4.14	7.40	4.22
1975 X	1.42	2.10	16.67	16.09	11.70	15.74	3.24	9.50	4.14	7.48	4.24
1975 XI	1.42	2.12	16.76	16.20	11.76	15.74	2.72	9.63	4.14	8.34	4.42
1975 XII	1.42	2.12	16.83	16.20	11.89	15.72	2.59	9.70	4.15	8.85	4.42
1976 I	1.42	2.14	16.83	16.30	11.84	15.84	2.57	9.96	4.15	9.15	2.63
1976 II	1.44	2.14	16.77	16.32	11.88	15.83	3.39	10.19	4.15	9.46	2.35
1976 7)III	1.66	2.12	16.93	16.52	11.98	15.82	3.02	10.22	4.14	9.48	2.34
1976 IV	1.67	2.12	17.02	16.66	12.14	16.05	3.25	10.35	4.14	9.60	3.07
1976 V	1.67	2.12	16.84	16.51	12.12	15.98	2.19	10.76	4.14	9.61	3.35

Ks. huomautusosasto vuoden ensimmäisessä numerossa — Se notavdelningen i häfte 1 — See note in the January issue.

¹ a) Wheat flour special (in bag) — ¹ b) White wheat bread.

² *) Tammikuuhun 1974 nimikkeet ovat olleet seuraavat — T.o.m. januari 1974 har titlarna varit följande — Up to January 1974 the items have been as follows:

³) Irtomaito — Mjölki i lösvikt — Milk, unpacked.

⁴) Vehnäjauhot, puolikarkeat (pakkauksessa) — Vetemjöl, halvgrovt (i förpackning) — Wheat flour (in bag).

⁵) Ruisleipä, 800 g — Rågbröd, 800 g — Rye bread loaf, 800 g

⁶) Voileipäkeksit, 200 g — Smörgåskex, 200 g — Cream crackers, 200 g

⁷) Kahvipaketti 250 g — Kaffepaket 250 g — Coffee roasted 250 g.

⁸) Hinnat on kerätty osittain eri paikkakunnilla ja eri liikkeistä kuin aikaisemmin, joten hintatiedot eivät ole vertailukelpoisia edellisiin hintatietoihin nähden — Priserna har samlats på delvis olika orter och i olika affärer än tidigare, och prisuppgifterna är således inte jämförbara med föregående prisuppgifter — The prices have been collected in places and shops partly different from before and thus the prices are not comparable with earlier ones.

29. Kuluttajahintaindeksi¹⁾ — Konsumentprisindex¹⁾ — Consumer price index¹⁾
 1972=100

Vuosi ja kuukausi År och månad Year and month	Kokonaisindeksi Totalindex Total index	Ryhmäindeksit ja (suluissa) niiden painot — Gruppindexar och (inom parentes) deras vikter Group indices and their weights (in parentheses)								
		1	2	3	4	5	6	7	8	9
		Ravinto Livsmedel Food	Juomat ja tupakka Drycker och tobak Beverages and tobacco	Vaateet ja jalkineet Beklädnad o. skodon Clothing and footwear	Asunto Bostad Rent	Lämpö ja valo Värme och lyse Fuel and light	Kotitalous- kalusto -tarvikkeet ja -palvelukset Hushålls- inventarier, -förnödenheter och -tjänster ²⁾	Liikenne Samfärdsel Transport and communi- cation	Koulutus ja virkistys Utbildning och rekreation Education and recreation	Muut tavarat ja palvelukset Övriga varor och tjänster Other goods and services
(100.0)	(24.1)	(7.9)	(7.7)	(16.5)	(2.6)	(6.2)	(15.4)	(8.0)	(11.6)	
	G 41	G 42	G 43	G 44	G 45	G 46	G 47	G 48	G 49	G 50
1973	110.7	111.9	107.2	110.8	115.6	110.4	109.2	108.5	105.1	110.9
1974	129.4	129.8	108.7	128.4	143.8	161.4	128.5	127.5	117.7	127.1
1975	152.5	156.6	134.6	149.8	161.7	183.7	150.3	144.5	143.9	155.6
1972 II ..	96.6	95.0	95.4	97.4	96.8	99.8	97.2	97.8	98.9	96.1
III ..	97.2	95.9	95.4	98.4	97.0	100.7	97.3	98.5	98.9	97.0
IV ..	98.8	98.5	100.5	99.1	98.1	100.8	97.5	98.8	99.4	99.2
V ..	99.5	98.8	100.6	99.1	99.8	100.8	98.9	99.7	99.9	99.9
VI ..	99.9	99.5	100.6	99.3	99.8	100.9	100.4	99.7	100.1	100.4
VII ..	100.8	100.9	100.6	99.4	100.8	99.6	100.5	102.0	100.2	101.1
VIII ..	101.3	102.2	100.6	100.4	100.9	99.4	101.5	101.7	100.2	101.4
IX ..	101.7	103.2	100.7	102.0	101.1	99.4	101.8	101.6	100.8	101.6
X ..	102.1	103.6	100.7	102.4	102.6	99.4	101.8	100.9	100.9	101.9
XI ..	102.9	104.6	104.7	102.7	102.8	99.8	103.0	101.3	101.0	102.9
XII ..	103.1	104.5	104.7	102.8	103.0	100.9	103.4	101.6	101.4	102.9
1973 I ..	104.1	105.1	104.7	104.9	103.6	101.4	104.0	103.3	102.3	104.6
II ..	104.8	106.0	104.7	107.2	104.0	102.4	105.1	104.2	102.4	105.0
III ..	105.4	106.5	104.7	107.4	104.9	106.8	105.3	104.2	102.9	106.0
IV ..	106.7	107.1	108.6	108.2	106.4	107.2	106.7	105.1	102.6	108.4
V ..	108.3	110.1	108.7	108.6	108.0	108.6	107.5	107.0	104.4	109.1
VI ..	109.4	112.4	108.7	108.7	108.9	109.2	107.9	107.7	105.1	110.9
VII ..	112.2	113.9	109.2	109.4	118.9	109.7	108.8	109.9	105.2	113.1
VIII ..	113.8	115.7	109.3	111.6	123.0	110.6	110.0	110.8	105.7	113.4
IX ..	114.7	117.0	107.1	114.7	124.6	112.3	110.8	111.0	106.4	114.2
X ..	115.4	116.7	107.1	116.0	127.1	112.9	111.8	111.0	107.4	114.9
XI ..	116.1	116.6	107.1	116.3	127.6	114.1	115.6	112.8	108.3	115.3
XII ..	117.6	116.2	107.1	116.6	130.6	129.4	116.4	115.4	108.9	116.3
1974 I ..	118.5	115.9	107.1	118.3	132.5	132.3	119.1	116.0	110.1	117.6
II ..	121.9	116.6	107.1	121.0	135.4	162.4	121.7	123.6	113.5	118.4
III ..	123.0	117.7	107.7	123.4	136.8	158.2	123.2	124.3	114.2	120.7
IV ..	126.1	125.9	107.8	124.1	140.2	158.8	125.4	126.1	114.7	121.0
V ..	127.4	127.8	107.8	125.5	140.7	159.4	127.3	126.6	115.4	124.3
VI ..	127.8	128.8	107.9	125.8	140.7	150.4	128.0	127.8	116.0	124.8
VII ..	130.4	130.9	108.4	127.1	145.5	151.0	129.2	129.3	119.4	129.8
VIII ..	132.3	135.1	108.4	129.2	145.6	171.2	130.1	129.8	119.6	130.2
IX ..	135.1	142.4	109.3	132.5	147.0	172.1	131.4	130.4	120.9	131.6
X ..	136.3	139.0	111.0	136.9	153.3	174.6	133.1	130.9	120.7	134.2
XI ..	137.2	139.1	111.0	138.2	153.5	171.8	136.2	132.4	123.0	135.9
XII ..	137.5	138.4	111.0	138.6	153.9	175.4	137.4	132.9	124.6	136.3
1975 I ..	141.3	139.0	124.3	141.1	155.4	178.8	140.1	135.6	135.3	141.4
II ..	143.4	142.8	124.9	142.4	155.4	179.9	144.8	136.8	136.6	145.9
III ..	145.8	148.2	125.0	144.6	156.4	181.3	145.6	138.5	137.9	147.7
IV ..	148.9	154.0	125.6	145.1	160.8	182.2	148.2	140.3	139.8	150.0
V ..	150.4	155.2	128.6	146.3	160.9	182.8	149.9	144.3	140.9	151.2
VI ..	150.9	154.9	128.6	147.1	161.0	182.9	150.2	145.0	142.8	152.5
VII ..	153.3	157.3	137.4	147.7	163.5	183.5	151.2	145.4	143.7	156.1
VIII ..	155.2	161.1	137.4	152.1	163.7	185.1	152.6	146.0	143.8	159.2
IX ..	157.4	165.0	136.7	153.9	165.4	185.3	153.2	148.0	150.3	160.6
X ..	159.8	165.7	148.3	158.1	165.7	186.8	154.8	148.2	150.8	166.4
XI ..	161.4	167.6	149.1	159.0	166.0	187.6	156.4	152.2	152.1	167.5
XII ..	162.4	168.7	149.1	159.9	166.4	187.9	156.9	154.1	152.4	168.8
1976 I ..	165.7	166.5	160.7	162.7	168.0	188.6	159.2	166.1	154.0	172.1
II ..	167.8	167.3	160.7	162.6	168.4	190.9	160.4	169.4	156.1	181.1
III ..	169.6	173.7	160.7	162.6	168.7	190.8	161.0	169.6	157.2	181.5
IV ..	170.8	176.1	160.7	164.1	168.8	191.5	161.3	170.9	160.3	181.6
V ..	171.3	176.3	160.7	164.2	168.8	200.9	161.2	172.0	160.4	181.7

¹⁾ Indeksit on väestöryhmittäin ja alueittain sivulla 44.

²⁾ Indexen enligt befolkningsgrupper och region finns på sidan 44.

³⁾ The index by group of population and by region appears on page 44 — ²⁾ Household goods and services.

30. Elinkustannusindeksi — Levnadskostnadsindex
Cost-of-living index
 X 1951 = 100

Vuosi ja kuukausi År och månad Year and month	Kokonaisindeksi Totalindex Total index	Ryhmäindeksit ja (suluissa) niiden painot Gruppindex o. (inom parent.) deras vikter Group indices and their weights (in parent.)				
		Ravinto Livsmedel Food	Asunto Bostad Rent	Lämpö ja valo Värme och lyse Fuel and light	Vaate- tus Be- klädnad Clothing	Muut menot Övriga utgifter Miscel- laneous
		(100.0) (100.0)	(28.3) (24.1)	(16.1) (16.5)	(3.7) (2.6)	(9.4) (7.7)
	G 51	G 52	G 53	G 54	G 55	G 56
1970	223	246	458	158	129	220
1971	237	257	495	185	133	236
1972	254	281	518	192	140	253
1973	284	316	609	210	153	277
1974	333	366	757	307	177	317
1975	392	442	852	349	206	377
1975 I ..	364	392	818	339	194	350
II ..	369	403	818	341	196	356
III ..	375	418	824	344	199	359
IV ..	383	434	847	346	200	364
V ..	387	438	847	347	202	370
VI ..	388	437	848	347	203	373
VII ..	394	444	861	348	203	380
VIII ..	399	454	862	351	210	388
IX ..	405	465	871	352	212	388
X ..	411	467	873	355	218	397
XI ..	415	473	874	356	219	402
XII ..	418	476	877	357	220	405
1976 I ..	426	470	885	358	224	423
II ..	432	472	887	362	224	432
III ..	436	490	889	362	224	433
IV ..	440	497	889	364	226	436
V ..	441	497	889	382	226	437

31. Kuluttajan hintaindeksi — Konsumentprisindex
Consumer price index
 X—XII 1957 = 100

	Kokonaisindeksi Totalindex Total index	Ryhmäindeksit ja (suluissa) niiden painot Gruppindexar och (inom parentes) deras vikter Group indices and their weights (in parentheses)				
		Ravinto Livsmedel Food	Asunto Bostad Rent	Lämpö ja valo Värme och lyse Fuel and light	Vaate- tus Be- klädnad Clothing	Muut menot Övriga utgifter Miscel- laneous
		(100.0) (100.0)	(28.3) (24.1)	(16.1) (16.5)	(3.7) (2.6)	(9.4) (7.7)
	G 57	G 58	G 59	G 60	G 61	G 62
	175	181	170	153	161	179
	186	189	183	179	164	192
	199	206	192	187	174	206
	223	232	225	204	190	226
	261	269	281	298	219	259
	308	325	316	339	256	308
	285	288	303	329	241	285
	290	296	303	332	243	290
	294	307	305	334	247	293
	301	319	314	336	248	297
	304	322	314	337	250	302
	305	321	314	337	251	304
	310	326	319	338	252	309
	313	334	319	341	260	312
	318	342	323	341	263	316
	323	343	323	344	270	323
	326	347	324	346	272	328
	328	350	325	346	273	330
	335	345	328	348	278	345
	339	347	329	352	278	352
	343	360	329	352	278	353
	345	365	329	353	281	355
	346	365	329	370	281	356

32. Kuluttajan hintaindeksi — Konsumentprisindex — Consumer price index
 1967 = 100

Vuosi ja kuukausi År och månad Year and month	Kokonaisindeksi Totalindex Total index	Ryhmäindeksit ja (suluissa) niiden painot — Gruppindexar och (inom parentes) deras vikter Group indices and their weights (in parentheses)									
		Ravinto Livsmedel Food	Juomat ja tupakka Drycker och tobak Beverages and tobacco	Vaate- tus ja jalkineet Beklädnad o. skodon Clothing and footwear	Asunto Bostad Rent	Lämpö ja valo Värme och lyse Fuel and light	Kotitalous- kalusto -tarvikkeet ja -palvelukset Hushålls- inventarier, -förnödenheter och -tjänster ¹⁾	Liikenne Transport Transport	Koulutus ja virkistys Utbildning och rekreation Education and recreation	Muut tavarat ja palvelukset Övriga varor och tjänster Other goods and services	
		(100.0) (100.0)	(28.3) (24.1)	(7.3) (7.9)	(9.4) (7.7)	(16.1) (16.6)	(3.7) (2.6)	(5.6) (6.2)	(13.0) (15.4)	(6.7) (8.0)	(9.9) (11.6)
	G 63	G 64	G 65	G 66	G 67	G 68	G 69	G 70	G 71	G 72	
1970	115	116	115	109	115	121	113	113	113	115	
1971	122	121	119	112	125	141	119	125	119	125	
1972	131	133	125	118	131	147	126	135	128	135	
1973	146	149	135	130	153	160	137	150	139	149	
1974	172	173	138	150	191	234	161	178	157	173	
1975	202	209	170	174	215	266	188	202	191	212	
1975 I ..	187	185	157	164	206	259	176	189	180	192	
II ..	190	190	158	166	206	261	182	191	182	199	
III ..	193	198	158	168	208	263	183	194	183	201	
IV ..	197	205	159	169	213	264	186	196	186	204	
V ..	199	207	163	170	213	265	188	202	187	206	
VI ..	200	206	163	171	214	265	188	203	190	208	
VII ..	203	210	174	172	217	266	190	203	191	212	
VIII ..	206	215	174	177	217	268	191	204	191	217	
IX ..	209	220	173	179	219	268	192	207	200	219	
X ..	212	221	188	184	220	271	194	207	201	227	
XI ..	214	223	189	185	220	272	196	213	202	228	
XII ..	215	225	189	186	221	272	197	215	203	230	
1976 I ..	220	222	203	190	223	273	200	232	205	234	
II ..	222	223	204	189	223	277	201	237	208	247	
III ..	225	232	204	189	224	276	220	237	209	247	
IV ..	226	235	204	191	224	277	202	239	213	247	
V ..	227	235	204	191	224	291	202	240	213	247	

Ks. huomautusosasto vuoden ensimmäisessä numerossa — Se notavdelningen i häfte 1 — See note section in the January issue.

¹⁾ Furniture and household equipment and operation.

33. Tukkuhinta- ja Partiprisindeksi — Wholesale price index

1949 = 100. Ryhmien painot ilmoitettu suluisissa — Gruppvikterna angivna inom parentes — Group weights in parentheses

Vuosi ja kuukausi År och månad Year and month	Kokonaisindeksi Total-index Total index		Tavararyhmä (SITC) — Varugrupp (SITC) — Commodity group (SITC)																					
	(100.00)		Siitä — Därav — Of which																					
			0 Elintarvikkeet Livsmedel Food		00 Teuraseläimet Slaktkreatur Live animals for food		01 Liha ja lihatuotteet Kött och köttvaror Meat and meat-preparations		02 Maitotaloustuotteet juumat ja munat Mjök- och mejeriprodukter samt ägg Dairy products and eggs		04 Vilja ja viljatuetteet Spannmål och spannmålsprodukter Cereals and cereal preparations		05 Hedelmät ja keittokasvit Frukt och köksväxter Fruits and vegetables		06 Sokeri ja sokerivalmisteet Socker och sockervaror Sugar and sugar preparations		07 Kahvi, tee, kaakao ja suklaa Kaffe, te, kakao och choklad Coffee, tea, cocoa and chocolate		1 Juomat ja tupakka Drycker och tobak Beverages and tobacco		2 Raaka-aineet (syöväväkri kelpaamatomat) Råvaror (icke ädbara) Crude materials (inedible)		24 Puutavarat Trävaror Wood	
1970 ..	297	310	450	364	287	412	303	241	139	351	341	377												
1971 ..	312	318	467	391	292	426	289	253	141	362	368	413												
1972 ..	338	351	532	442	318	441	359	312	148	381	384	426												
1973 ..	398	389	593	494	349	460	498	343	166	418	510	589												
1974 ..	495	444	661	550	405	522	548	409	177	442	705	808												
1975 ..	562	535	825	668	453	633	718	639	176	515	759	852												
	1975	1976	1975	1976	1975	1976	1975	1976	1975	1976	1975	1976	1975	1976	1975	1976	1975	1976	1975	1976				
I	537	591	482	562	734	837	577	683	433	487	575	695	600	716	489	619	173	194	470	595	772	764	877	857
II	546	599	501	568	741	842	593	698	431	483	583	697	619	739	675	619	172	194	478	681	785	764	897	857
III	554	605	519	579	826	828	669	693	430	513	594	698	633	773	682	623	173	194	478	685	783	770	894	864
IV	559	610	527	589	854	846	673	688	442	536	603	699	642	799	683	623	174	201	480	685	782	775	889	872
V	561	610	531	582	858	803	686	683	450	534	607	699	647	833	683	623	174	203	493	685	775	780	878	879
VI	559	531	843	687	450	610	686	651	173	492	765	864												
VII	564	553	847	683	443	610	1 057	651	173	505	749	836												
VIII	567	554	837	683	443	675	870	651	171	505	739	821												
IX	568	553	867	690	462	677	738	630	170	506	739	819												
X	573	557	834	690	479	680	711	630	170	539	734	813												
XI	577	561	838	698	485	689	706	621	194	596	736	813												
XII	578	558	821	688	486	691	706	619	194	595	747	828												

Vuosi ja kuukausi År och månad Year and month	Tavararyhmä (SITC) — Varugrupp (SITC) — Commodity group (SITC)																							
	Siitä — Därav Of which		3 Kivennäis- polttoaineet, kivennäis- öljyt, kaasu, sähkövirta ja vesi Mineralis- ka bränslen, mineralol- jor, gas, elström och vatten Mineral fuels, lubri- cants, gas, electric energy and water		Siitä — Därav Of which		4 Kasvi- öljyt ja rasvat Vegetabi- liska oljor och fetter Vegetable oils and fats		5 Kemian teollisuuden tuotteet Produkter av kemisk industri Chemicals		6 Valmis- tehty teokset Bearbe- tade varor Manu- factured goods		Siitä — Därav — Of which											
1970 ..	315	203	264	307	198	256	206	263	241	260	214	289												
1971 ..	351	197	292	349	205	248	218	266	263	269	232	263												
1972 ..	349	235	303	355	225	242	238	287	289	288	251	272												
1973 ..	384	336	322	375	243	286	255	357	331	360	280	378												
1974 ..	569	443	465	554	330	427	339	455	456	412	376	530												
1975 ..	782	359	527	608	405	223	412	487	576	425	474	506												
	1975	1976	1975	1976	1975	1976	1975	1976	1975	1976	1975	1976	1975	1976	1975	1976	1975	1976	1975	1976				
I	773	797	360	397	520	549	602	613	395	452	279	224	389	437	488	501	569	579	418	442	438	549	548	477
II	773	797	359	395	519	595	602	689	395	452	239	224	393	444	488	503	576	579	419	442	446	553	536	481
III	773	797	353	399	520	595	602	689	395	452	239	224	399	445	487	506	577	579	420	443	453	556	531	488
IV	773	791	361	394	524	597	609	689	395	457	221	233	402	447	488	510	577	579	420	444	467	567	523	497
V	773	791	361	401	524	598	609	691	395	457	200	232	401	447	487	512	577	579	424	446	470	568	513	503
VI	773	361	524	609	395	197	399	486	577	427	471	507												
VII	788	356	524	609	395	209	410	484	577	427	471	494												
VIII	788	356	533	609	418	209	427	487	577	427	482	494												
IX	788	358	533	610	418	223	427	486	577	424	489	488												
X	794	356	533	610	418	219	430	489	577	432	495	484												
XI	794	363	535	612	418	219	432	488	577	432	499	477												
XII	794	362	535	612	418	220	434	490	577	434	504	475												

Ks. huomautusosasto vuoden ensimmäisessä numerossa — Se notavdelningen i häfte 1 — See note section in the January issue.

33. Tukkuhintaindeksi (jatk.) — Partiprisindex (forts.) — Wholesale price index (cont.)

Vuosi ja kuukausi År och månad Year and month	Tavararyhmä (SITC) — Varugrupp (SITC) — Commodity group (SITC)										Käyttötarkoitus — Användningssyfte — Purpose													
	Siitä Därav Of which		Siitä — Därav — Of which					Metallit ja metalliteollisuustavarat Metaller och metallindustri-varor Manufacture of metals and metal products		1 Tuotantohyödykkeet Produktionsföredödenheter Producers' goods		Siitä — Därav — Of which												
	69 Metalliteokset Arbeten av metall Manufactures of metals	7 Koneet ja laitteet sekä kuljetusvälineet Maskiner och apparater samt transportmedel Machinery and transport equipment	71 Koneet ja laitteet (ei sähkökoneet) Maskiner och apparater (andra än elektriska) Machinery (other than electric)	72 Sähkökoneet, -laitteet ja -tarvikkeet Elektriska maskiner och apparater samt elektrisk materiel Electric machinery, apparatus and appliances	73 Kuljetus- neuvot Transportmedel Transport equipment	8 Erinäiset valmiit tavarat Diverse färdiga varor Miscellaneous manufactured articles					11 Rakennusaineet Byggnadsmaterial Building materials	12 Poltto- ja voiteluaineet, kaasu, sähkövirta ja vesi Bränsle o. smörjmedel, gas, elström och vatten Fuels, lubricants, gas, electric energy and water	13 Muut maatalouden tuotantohyödykkeet Övriga produktionsföredödenheter för lantbruk Other producers' goods for agriculture	14 Muut teollisuuden tuotantohyödykkeet Övriga produktionsföredödenheter för industri Other producers' goods for industry										
	(2.68)	(12.20)	(4.90)	(3.13)	(4.17)	(8.62)	(21.02)		(51.22)		(7.93)	(3.28)	(2.21)	(37.92)										
G 97	G 98	G 99	G 100	G 101	G 102	G 103		G 104		G 105	G 106	G 107	G 108											
1970 ..	260	303	368	239	274	291	291		299		280	267	318	305										
1971 ..	269	340	428	252	304	304	308		309		292	302	311	313										
1972 ..	291	375	473	264	342	343	333		330		311	312	322	336										
1973 ..	339	419	537	299	372	398	395		403		425	333	353	408										
1974 ..	433	502	634	366	451	485	498		523		559	499	425	523										
1975 ..	512	591	746	404	549	569	553		570		570	574	501	574										
	1975	1976	1975	1976	1975	1976	1975	1976	1975	1976	1975	1976	1975	1976	1975	1976								
I	498	530	550	638	688	801	389	419	508	612	523	649	539	575	565	582	569	602	562	592	468	542	570	579
II	502	536	555	641	699	805	394	422	508	612	532	649	539	578	478	587	572	604	568	639	474	557	577	581
III	504	536	565	641	719	806	394	422	512	612	545	664	544	580	476	589	574	606	569	639	476	561	532	583
IV	504	537	567	644	724	814	394	422	512	612	571	664	543	585	477	597	576	612	573	641	481	563	583	593
V	513	537	586	645	730	815	403	422	554	612	569	665	552	587	475	598	577	612	573	643	488	563	579	593
VI	513	588	588		736		402		554		569		552		475		570		569		489		575	
VII	514	589	589		736		402		557		578		549		475		564		564		508		567	
VIII	514	603	603		764		402		563		584		557		475		566		568		580		567	
IX	515	614	614		776		413		574		585		562		475		567		565		580		570	
X	517	621	621		789		415		579		587		565		475		568		566		580		570	
XI	521	626	626		797		419		581		594		567		475		570		565		580		572	
XII	525	627	627		793		419		587		595		567		475		574		576		580		575	

Vuosi ja kuukausi År och månad Year and month	Käyttötarkoitus — Användningssyfte — Purpose										Alkuperä — Ursprung Origin				Jalostusaste — Bearbetningsgrad Stage of processing									
	2 Koneet ja laitteet sekä kuljetusvälineet Maskiner och apparater samt transportmedel Machinery and transport equipment		3 Kulutus- hyödykkeet Konsumtionsföredödenheter Consumers' goods		Siitä — Därav — Of which						1 Kotimaiset tavarat Inhemiska varor Domestic goods		2 Tuontitavarat Importerade varor Imported goods		1 Jalostamattomat aineet ja tuotteet Obearbetade ämnen och produkter Crude materials and goods		2 Vähän jalostetut tuotteet Något bearbetade produkter Simply processed goods		3 Olemmassa jalostetut tuotteet Merer bearbetade produkter More elaborately processed goods					
	31 Elintarvikkeet ja nautintoaineet Livsmedel och njutningsmedel Food, drink and tobacco	32 Vaatetus- ja jalkineet Beklädnad och skor Clothing and footwear	33 Polttoaineet, kaasu, sähkövirta ja vesi Bränsle, gas, elström och vatten Fuels, gas, electric energy and water	34 Muut pitkäaikaiset kulutus- hyödykkeet Övriga varaktiga konsumtionsföredödenheter Other durable consumers' goods	35 Muut pitkäaikaiset kulutus- hyödykkeet Övriga varaktiga konsumtionsföredödenheter Other durable consumers' goods																			
	(9.89)	(38.82)	(20.35)	(9.37)	(2.61)	(2.91)	(3.58)	(79.30)		(20.70)		(26.69)		(29.22)		(44.09)								
G 109	G 110	G 111	G 112	G 113	G 114	G 115	G 116		G 117		G 118		G 119		G 120									
1970 ..	317	290	307	254	303	374	212		300		286		329		290		283							
1971 ..	361	304	316	262	368	403	224		315		302		346		295		303							
1972 ..	400	334	347	278	381	492	240		342		325		370		318		332							
1973 ..	447	373	389	333	419	555	266		401		385		435		395		378							
1974 ..	536	448	441	394	593	693	326		498		482		555		495		459							
1975 ..	637	532	526	434	783	866	373		575		513		629		536		539							
	1975	1976	1975	1976	1975	1976	1975	1976	1975	1976	1975	1976	1975	1976	1975	1976	1975	1976						
I	589	688	487	578	472	562	418	465	737	845	752	1 039	357	400	546	610	502	517	616	644	518	555	502	583
II	596	691	501	591	487	585	425	465	783	856	760	1 040	364	406	556	617	509	531	620	647	529	565	513	593
III	608	691	511	604	500	603	425	479	783	856	797	1 040	364	406	564	624	514	532	627	656	535	572	521	597
IV	610	696	521	606	509	605	426	479	785	856	877	1 040	364	406	571	630	513	535	632	669	538	575	528	598
V	630	696	525	604	515	601	426	479	785	856	881	1 040	370	410	574	629	512	537	630	666	537	576	535	598
VI	633	526	515		426				785		881		370		572		510		629		532		535	
VII	634	547	552		434				785		881		372		578		510		643		531		538	
VIII	651	547	545		439				790		908		372		580		518		630		540		546	
IX	664	545	540		440				790		908		375		582		516		629		540		550	
X	671	556	556		445				790		909		386		588		517		629		541		562	
XI	676	560	561		449				792		915		391		592		518		631		543		566	
XII	677	559	558		450				792		918		390		595		514		632		546		567	

Ks. huomautusosasto vuoden ensimmäisessä numerossa — Se notavdelningen i häfte 1 — See note section in the January issue.

34. Tuotannon hintaindeksi — Produktionsprisindex — Production price index

1949 = 100. Ryhmien painot ilmoitettu suluisissa — Gruppvikterna angivna inom parentes — Group weights in parentheses

Vuosi ja kuukausi År och månad Year and month	Kokonaisindeksi Total index Total index	Tavararyhmä (SITC) — Varugrupp (SITC) — Commodity group (SITC)																						
		0	1	2	Siitä Därv — Of which		5	6	7	Siitä — Därv — Of which			8											
		Elintarvikkeet Livsmedel Food	Juomat ja tupakka Drycker och tobak and tobacco	Raaka-aineet (syöväksi kelpaamattomat) Råvaror (icke ätbara) Crude materials (inedible)	24	24	Kemian teollisuuden tuotteet Produkter av kemisk industri Chemicals	Valmistetut teokset Bearbetade varor Manufactured goods	Koneet ja laitteet sekä kuljetusvälineet Maskiner och apparater samt transportmedel Machinery and transport equipment	71	72	73	Erinäiset valmiit tavarat Diversa varor Miscellaneous manufactured articles											
(100.00)	(27.22)	(1.41)	(24.62)	(17.42)	(3.22)	(21.26)	(9.29)	(3.26)	(2.52)	(3.44)	(9.22)													
	G 121	G 122	G 123	G 124	G 125	G 126	G 127	G 128	G 129	G 130	G 131	G 132												
1971 ..	324	340	299	389	407	185	278	281	275	256	306	331												
1972 ..	350	377	322	401	425	203	300	315	311	274	349	372												
1973 ..	424	417	355	559	636	223	356	358	369	314	379	431												
1974 ..	533	477	395	747	833	311	459	447	459	398	471	543												
1975 ..	612	574	512	817	845	419	512	536	558	452	577	624												
	1975	1976	1975	1976	1975	1976	1975	1976	1975	1976	1975	1976	1975	1976										
I	591	634	519	605	451	586	833	806	876	828	390	444	510	526	500	582	516	607	440	471	531	640	581	691
II	599	638	536	612	473	586	836	809	882	832	401	446	510	528	507	582	530	608	445	471	531	640	598	698
III	605	644	554	624	473	586	839	820	886	847	405	447	508	526	510	583	537	611	444	471	534	640	598	699
IV	614	649	567	638	473	597	847	813	884	844	406	446	512	540	515	583	550	611	447	471	534	640	622	699
V	610	570	500	586	482	566	842	816	842	844	406	446	514	540	535	583	553	611	447	471	534	640	622	699
VI	607	566	500	586	482	566	835	811	835	844	409	446	508	526	538	583	556	611	444	471	534	640	622	699
VII	615	593	522	608	482	566	829	808	829	844	412	446	507	526	542	583	562	611	444	471	534	640	622	699
VIII	616	591	522	608	482	566	825	805	825	844	439	446	511	526	543	583	564	611	444	471	534	640	622	699
IX	618	593	522	608	482	566	822	804	822	844	438	446	513	526	553	583	572	611	444	471	534	640	622	699
X	620	597	567	799	817	441	817	799	817	844	441	446	515	560	560	583	584	611	444	471	534	640	622	699
XI	623	604	571	801	818	439	818	801	818	844	439	446	516	562	562	583	587	611	444	471	534	640	622	699
XII	625	602	571	806	825	443	825	806	825	844	443	446	518	567	567	583	591	611	444	471	534	640	622	699

Vuosi ja kuukausi År och månad Year and month	Toimialaryhmät (ISIC, Rev. 1) — Branschgrupper (ISIC, Rev. 1) — Groups of industry (ISIC, Rev. 1)																							
	01	02	2-3		Siitä — Därv — Of which									31										
	Maa- talous Lant- bruk Agriculture	Metsä- talous Skogsbruk Forestry	Tehdas- teollisuus Fabrika- industri Manufacturing	20	21	22	23	24	25-26	27	29-30	31												
(11.76)	(10.63)	(74.66)	Elintarviketeoll. Livsmed. industri Food manu- facturing industries	Juomia valmist. teollisuus Drycke- varu- industri Beverage industries	Tupakka- teollisuus Tobaks- industri Tobacco manu- factures	Tekstili- teollisuus Textil- industri Manu- facture of textiles	Kenkä-, vaatetus- ja omp. teollisuus Sko-, kon- fektions- och söm- nads- industri 1)	Puu- ja huone- kaluteol- lisuus Trä- och möbel- industri Manu- facture of wood and furniture	Paperi- teollisuus Pappers- industri Manu- facture of paper and paper products	Nahka- ja kumiteol- lisuus Skinn-, läder- och gummi- industri Manu- facture of leather and rubber products	Kemian teollisuus Kemisk industri Manu- facture of chemicals and chemical products													
G 133	G 134	G 135	G 136	G 137	G 138	G 139	G 140	G 141	G 142	G 143	G 144													
1971 ..	353	398	312	331	257	304	276	218	404	325	300	194												
1972 ..	401	408	338	363	294	316	286	229	433	328	400	205												
1973 ..	448	505	415	398	329	343	326	296	727	355	460	228												
1974 ..	504	705	521	458	402	360	383	337	912	515	494	313												
1975 ..	598	810	595	561	582	466	415	384	806	713	554	373												
	1975	1976	1975	1976	1975	1976	1975	1976	1975	1976	1975	1976												
I	549	631	807	798	575	619	499	589	540	622	411	556	408	435	360	412	864	787	701	705	524	647	349	399
II	551	635	813	804	584	622	527	594	564	622	411	556	410	436	369	430	865	788	702	706	524	647	358	400
III	567	652	813	817	591	626	552	605	564	622	411	556	411	435	371	433	872	797	700	705	524	640	362	403
IV	586	680	816	819	599	628	561	609	564	633	411	556	411	436	368	433	866	805	722	702	524	653	360	402
V	590	589	815	815	594	589	565	558	564	622	411	556	410	436	369	430	795	782	724	713	524	653	360	402
VI	589	815	594	589	565	558	564	622	411	556	411	556	410	436	369	430	795	782	724	713	524	653	360	402
VII	643	813	591	556	587	479	587	479	417	417	417	417	417	417	396	396	774	715	715	715	537	369	369	369
VIII	617	813	596	572	587	479	587	479	417	417	417	417	417	417	396	396	768	719	719	719	572	387	387	387
IX	610	811	600	580	587	479	587	479	417	417	417	417	417	417	394	394	766	718	718	718	595	391	391	391
X	616	803	602	583	618	519	618	519	422	422	422	422	422	422	398	398	766	715	715	715	595	390	390	390
XI	624	800	606	593	622	519	622	519	422	422	422	422	422	422	407	407	772	716	716	716	595	388	388	388
XII	628	806	608	591	622	519	622	519	426	426	426	426	426	426	408	408	776	715	715	715	617	395	395	395

Ks. huomautusosasto vuoden ensimmäisessä numerossa — Se notavdelningen i häfte 1 — See note section in the January issue.

1) Manufacture of footwear, other wearing apparel and made-up textile goods.

36. Tuonnin hintaindeksi (cif) — Importprisindex (cif) — Import price index (cif)

1949 = 100. Ryhmien painot ilmoitettu sulussa — Gruppvikterna angivna inom parentes — Group weights in parentheses

Vuosi ja kuukausi År och månad Year and month	Kokonaisindeksi Total index Total index	Tavararyhmä (SITC) — Varugrupp (SITC) — Commodity group (SITC)									Jalostusaste — Bearbetningsgrad — Stage of processing													
		0 Elintarvikkeet Livsmedel Food		1 Juomat ja tupakka Drycker och tobak Beverages and tobacco		2 Raaka-aineet (syötäväksi kelpaamattomat) Råvaror (icke ätbara) Crude materials (inedible)		3 Kivennäis-poltto-aineet ja öljyt Mineraliska bränslen och oljor Mineral fuels and oils		5 Kemian teollisuuden tuotteet Produkter av kemisk industri Chemicals		6 Valmistetut teokset Bearbetade varor Manufactured goods		Siitä Därav Of which 67—68 Epäjalot metallit Oädla metallar Base metals		7 Koneet, laitteet, kuljetusvälineet Maskiner, apparater, transportmedel Machinery and transport equipment		1 Jalostamattomat aineet ja tuotteet Obe- arbetade ämnen och produkter Crude materials and goods		2 Vähän jalostatetut tuotteet Något bearbetade produkter Simply processed goods		3 Olennoisesti jalostatetut tuotteet Väsentligt bearbetade produkter More elaborately processed goods		
		(655)	(106)	(13)	(85)	(61)	(46)	(207)	(120)	(121)	(175)	(246)	(284)	G 161	G 162	G 163	G 164	G 165	G 166	G 167	G 168	G 169	G 170	G 171
1970....	277	270	410	223	254	217	275	283	351	269	208	305												
1971....	292	277	403	229	299	238	260	253	404	281	259	336												
1972....	319	309	436	254	304	281	279	272	445	297	287	370												
1973....	383	398	506	302	330	289	376	297	484	340	381	471												
1974....	535	615	629	452	634	379	513	604	550	500	598	496												
1975....	554	678	682	460	708	402	468	508	654	509	586	555												
	1975	1976	1975	1976	1975	1976	1975	1976	1975	1976	1975	1976	1975	1976	1975	1976	1975	1976	1975	1976	1975	1976	1975	1976
I	577	527	795	526	638	718	471	429	709	755	410	393	495	437	570	457	612	709	506	498	666	509	536	569
II	568	528	759	509	620	720	441	432	679	756	426	400	492	441	565	465	618	714	494	501	647	505	539	573
III	563	533	724	514	660	722	447	437	702	764	423	400	491	450	562	482	624	714	494	521	632	504	542	573
IV	560	540	727	514	664	722	456	437	705	762	420	402	479	467	543	510	627	718	502	508	619	527	543	577
V	561		732		659		461		705		415		472		523		638		506		612		549	
VI	552		686		692		453		705		403		468		513		639		503		589		549	
VII	562		786		694		453		706		399		456		494		632		504		626		539	
VIII	553		658		704		472		709		385		458		498		676		520		570		560	
IX	540		612		717		472		714		385		440		465		676		517		547		551	
X	537		568		713		473		720		386		439		462		701		527		518		564	
XI	551		543		713		458		724		387		499		454		707		515		507		624	
XII	528		544		715		457		722		385		433		452		701		516		504		563	

37. Viennin hintaindeksi (fob) — Exportprisindex (fob) — Export price index (fob)

1949 = 100. Ryhmien painot ilmoitettu sulussa — Gruppvikterna angivna inom parentes — Group weights in parentheses

Vuosi ja kuukausi År och månad Year and month	Kokonaisindeksi Total index Total index	Tavararyhmä (SITC) — Varugrupp (SITC) — Commodity group (SITC)									Jalostusaste — Bearbetningsgrad — Stage of processing													
		0 Elintarvikkeet Livsmedel Food		2 Raaka-aineet (syötäväksi kelpaamattomat) Råvaror (icke ätbara) Crude materials (inedible)		Siitä — Därav Of which 24 Puu-tavarat Trävaror Wood		5 Paperi- vanuke Pappers- massa Pulp		6 Valmistetut teokset Bearbetade varor Manufactured goods		Siitä — Därav Of which 63 Puu- teokset Varor av trä Goods of wood		64 Paperi ja pahvi sekä niistä valmi- teokset Papper, papp och varor därav)		7 Koneet, laitteet, kuljetusvälineet Maskiner, apparater, transportmedel Machinery and transport equipment		1 Jalostamattomat aineet ja tuotteet Obe- arbetade ämnen och produkter Crude materials and goods		2 Vähän jalostatetut tuotteet Något bearbetade produkter Simply processed goods		3 Olennoisesti jalostatetut tuotteet Väsentligt bearbetade produkter More elaborately processed goods		
		(654)	(18)	(861)	(210)	(145)	(198)	(63)	(118)	(23)	(47)	(405)	(204)	G 173	G 174	G 175	G 176	G 177	G 178	G 179	G 180	G 181	G 182	G 183
1970....	343	199	378	401	354	286	270	285	281	318	358	319												
1971....	360	197	398	415	381	295	291	294	270	343	375	333												
1972....	376	210	404	438	363	320	336	307	314	335	389	360												
1973....	505	278	591	743	387	366	436	320	395	331	577	403												
1974....	671	293	782	939	574	496	533	468	489	494	746	562												
1975....	741	297	857	880	847	560	419	633	622	677	774	690												
	1975	1976	1975	1976	1975	1976	1975	1976	1975	1976	1975	1976	1975	1976	1975	1976	1975	1976	1975	1976	1975	1976	1975	1976
I	764	714	273	320	896	810	969	804	812	841	572	554	434	403	645	599	604	646	638	580	811	741	696	692
II	762	715	273	320	892	810	964	805	812	841	570	557	427	406	645	602	604	647	643	578	810	741	696	695
III	766	720	287	305	900	823	978	827	812	841	565	550	435	387	632	600	606	650	648	584	818	749	688	694
IV	779	724	296	309	918	806	975	813	861	818	575	593	433	484	652	620	625	656	660	582	832	749	702	706
V	738		307		843		847		861		576		421		659		624		655		765		705	
VI	729		301		839		840		861		532		415		621		626		651		760		685	
VII	725		304		834		829		863		549		412		616		622		670		754		680	
VIII	724		292		830		823		863		553		412		628		628		694		746		687	
IX	726		312		834		829		863		554		416		624		631		703		750		685	
X	724		316		830		830		853		551		412		622		632		713		745		685	
XI	726		311		835		840		853		552		410		627		628		710		749		685	
XII	723		298		831		833		853		548		405		623		633		712		743		685	

Ks. huomautus-asto vuoden ensimmäisessä numerossa — Se notavdelningen i häfte 1 — See note section in the January issue.

1) Paper, paperboard and manufactures thereof

38. Työntekijän keskiansioita — De genomsnittliga förtjänsterna för arbetare — Average earnings of workers

Vuosi ja neljännes År och kvartal Year and quarter	Maataloustyöntekijät Lantbruksarbetare Farm workers		Metsätyöntekijät Skogsbruksarbetare Timber workers	Teollisuuden työntek. — Industriarbet. — Industrial workers						Kaikkiaan Inalles Total		Talorakennustyöntekijät Husbyggnadsarbetare Workers in construction of houses	Maa- ja vestrakennustyönt. Jord- o. vattenbyggnadsarb. Workers in construction of streets, waterways etc.	Kaup. ja kaup. työntekijät Arbetare i stadernas o. köpingarnas tjänst Workers in urban communes	Linja-autonkuljettajat Busschaufförer Bus drivers	Ahtausyöntekijät Stuveriarbetare Dock workers
	M	N		Metaliteollisuus Metallindustri Metal industry	Paperi- ja puunmassateollisuus Pappers- och trämassaindustri Manufacture of paper and pulp	Saha-, vaneri- ja puun- teollisuus Sågverk, fanér- och trähus- fabriker Sawmills, plywoodmills and prefabrication of wooden houses	Tekstiiliteollisuus Textilindustri Manufacture of textiles	M	N	M	N					
	tunti mk/timme hour		päivä mk/dag day	tunti mk/timme hour												
	G 185	G 186	G 187	G 188	G 189	G 190	G 191	G 192	G 193	G 194	G 195	G 196	G 197	G 198		
1970	3.24	2.65	47.17	5.78	5.66	5.11	3.64	5.64	3.96	6.61	4.87	6.40	5.23	7.66		
1971	3.71	3.14	59.60	6.58	6.83	5.93	4.21	6.51	4.61	7.70	5.48	7.16	5.97	8.50		
1972	4.56	3.74	67.51	7.60	7.77	6.67	4.84	7.43	5.30	8.86	6.00	7.95	6.70	9.37		
1973	5.61	4.89	80.94	8.81	9.18	7.77	5.71	8.68	6.22	10.61	6.96	9.19	8.06	10.43		
1974	7.06	6.13	93.86	10.82	11.22	9.44	7.22	10.60	7.67	13.37	8.57	10.98	9.84	11.91		
1975	9.17	7.64	119.93	13.27	13.48	11.01	8.67	12.87	9.34	15.43		13.41		13.08		
1972 II	4.47	3.77	70.40	7.66	8.12	6.73	4.87	7.54	5.35	8.66	5.97	7.76	6.25	9.17		
1972 III	4.56	3.81	75.60	7.75	7.73	6.83	4.96	7.55	5.42	9.08	6.27	8.15	7.22	9.22		
1972 IV	4.92	3.97	66.90	7.87	7.91	6.95	5.05	7.69	5.53	9.44	6.18	8.27	7.21	9.71		
1973 I	5.22	4.21	72.30	8.02	8.34	7.04	5.20	7.87	5.61	9.70	6.35	8.36	7.21	9.84		
1973 II	5.68	5.50	86.80	8.81	9.75	7.65	5.58	8.72	6.22	10.06	6.63	8.56	8.07	9.96		
1973 III	5.53	4.87	91.60	9.15	9.14	8.11	5.91	8.94	6.42	10.97	7.39	9.77	8.55	10.73		
1973 IV	6.12	5.13	78.80	9.39	9.49	8.27	6.14	9.17	6.63	11.69	7.46	10.06	8.40	11.20		
1974 I	6.36	5.36	78.20	9.65	10.26	8.53	6.41	9.51	6.82	12.18	7.62	10.24	8.43	11.27		
1974 II	6.72	5.94	97.40	10.72	11.67	9.50	7.15	10.62	7.65	13.18	8.30	10.63	10.18	12.15		
1974 III	7.09	6.33	104.30	11.15	11.17	9.72	7.48	10.85	7.90	13.62	9.09	11.20	9.98	11.76		
1974 IV	8.21	6.92	101.50	11.75	11.76	9.99	7.82	11.43	8.29	14.48	9.25	11.84	10.75	12.44		
1975 I	8.52	6.85	106.40	12.11	13.06	10.15	7.95	11.93	8.50	14.62	9.64	12.15	11.05	12.77		
1975 II	8.88	7.72	126.50	13.43	14.04	11.19	8.86	13.12	9.54	15.59	11.10	13.45	12.80	13.07		
1975 III	9.21	7.83	132.90	13.57	13.28	11.21	8.91	13.05	9.56	15.61	11.47	13.54	12.49	13.04		
1975 IV	10.33	8.04	126.10	13.95	13.52	11.50	8.97	13.39	9.77	15.89		14.51		13.45		

39. Ansiotasoindeksejä — Förtjänstnivåindexar — Wage and salary indexes

1964 = 100

Vuosi ja neljännes År och kvartal Year and quarter	Maataloustyöntekijät Lantbruksarbetare Agricultural workers			Teollisuustyöntekijät Industriarbetare Industrial workers			Palkansaajien yleinen ansiotasoindeksi Index för löntagarnas förtjänstnivå Index of wage and salary earners					
	Miehet Män Men	Naiset Kvinnor Women	Yhteensä Summa Total	Miehet Män Men	Naiset Kvinnor Women	Yhteensä Summa Total	Yhteensä Summa Total	Työn- tekijät Arbetare Workers	Toimi- henkilöt Funktion- närer Other employees	Yksi- tyiset Privata Private	Kunnat Kommuner Communes	Valtio Staten Central Government
	G 199	G 200	G 201	G 202	G 203	G 204	G 205	G 206	G 207	G 208	G 209	G 210
1970	176	195	179	170	177	172	164	169	157	164	165	161
1971	202	231	206	195	205	197	185	195	171	188	178	176
1972	248	275	252	222	236	226	206	220	188	212	194	189
1973	305	360	314	260	277	264	238	258	212	247	217	213
1974	384	451	394	317	371	323	*285	*313	*248	*298	*252	*251
1975	498	562	509	383	414	391	*347	*384	*300	*364	*306	*309
1972 III ..	248	280	253	227	242	231	213	229	192	219	197	194
1972 IV ..	267	292	271	231	246	234	213	229	193	220	199	193
1973 I ..	284	310	288	236	250	239	217	234	195	224	204	197
1973 II ..	309	404	324	260	277	264	210	260	214	249	218	215
1973 III ..	301	358	310	269	286	273	248	271	218	259	221	220
1973 IV ..	333	377	340	275	295	280	250	274	219	261	223	221
1974 I ..	346	394	353	285	303	289	*254	*278	*222	*265	*225	*226
1974 II ..	365	437	376	317	340	323	*287	*315	*251	*300	*256	*251
1974 III ..	385	465	398	325	351	331	*295	*326	*255	*310	*259	*258
1974 IV ..	446	509	456	342	368	349	*307	*340	*264	*321	*270	*271
1975 I ..	463	504	470	355	378	361	*315	*350	*269	*330	*275	*277
1975 II ..	483	568	496	390	423	398	*354	*393	*304	*372	*308	*312
1975 III ..	501	576	513	390	423	398	*358	*396	*309	*376	*309	*318
1975 IV ..	561	591	566	398	432	407	*366	*402	*319	*380	*331	*331

Ks. huomautusosasto vuoden ensimmäisessä numerossa — Se notavarningen i häfte 1 — See note section in the January issue.

40. Työnvälitys — Arbetsförmedling — Employment exchange

T = työttömiä työnhakijoita — arbetslösa arbetssökande — unemployed applicants for work
 A = avoimia paikkoja — lediga platser — vacancies offered.

Vuosi ja kuukausi År och månad Year and month	Avoimia työpaikkoja Lediga platser Vacancies offered	Työttömiä työnhakijoita — Arbetslösa arbetssökande Unemployed applicants for work					Lyhenne-työllä työviikolla olevia Med förkortad arbetsvecka On reduced working week	Työllisyys-ammattikursseilla olevia I arbetsmarknadsutbildning On retraining courses	Tekninen, hallinnollinen, kontt.tekn. ja kaupall. työ Tekniskt, administrativt, kontorstekn. o. kommers. arb. *)		Maatalous- ja metsätyö Lantbruks- och skogsarbete Agricultural and forestry work	
		Kalkkiaain Inalles Total	Naisia Kvinn. Female	Pakkolomautettuja Permitterade Laid off	Työttömyyskassatodistuksen saajia Mottagare av intyg för arbetslöshetskassa Receivers of certificates for unemployment insurance funds ¹⁾	Työttömyyskorvauksen saajia Arbetslöshetsersättningstagare ¹⁾			T	A	T	A
1970.....	13 271	37 741	13 968	2 421	19 946	1 595	1 134	5 639	3 162	2 031	4 554	740
1971.....	11 737	44 098	17 069	4 258	25 708	1 677	1 979	6 371	3 812	1 992	5 283	481
1972.....	15 763	59 482	22 678	4 717	30 237	9 188	2 106	7 543	5 252	2 690	7 832	471
1973.....	23 406	50 169	21 281	4 492	26 252	7 637	1 770	8 534	4 380	3 964	6 311	489
1974.....	29 823	40 129	19 722	4 349	22 670	4 502	2 110	8 601	3 280	4 949	4 288	988
1975.....	18 539	50 932	25 718	7 491	34 663	5 877	6 906	8 787	3 993	5 017	4 258	469
1974 X	30 324	32 780	18 684	2 259	16 176	2 601	1 848	7 904	4 048	4 498	2 420	1 605
XI	26 283	34 906	17 385	2 529	20 504	3 046	3 710	8 264	3 695	5 275	3 554	1 188
XII	22 436	36 004	16 817	3 012	23 187	3 660	3 727	9 199	2 913	4 837	4 136	861
1975 I	20 741	47 051	21 041	3 750	33 482	4 536	7 513	9 540	3 997	5 034	4 812	668
II	20 475	47 370	19 863	4 383	33 415	5 332	6 813	9 258	3 716	5 291	4 947	568
III	20 815	47 325	18 444	4 941	33 991	5 481	5 887	9 720	3 455	6 066	5 341	306
IV	23 486	48 967	18 524	5 057	36 048	5 494	7 942	9 077	3 231	6 633	6 040	453
V	26 087	38 300	14 064	4 470	30 046	4 177	8 777	8 911	2 988	6 533	3 182	933
VI	20 368	42 182	18 700	3 911	24 102	3 785	6 329	9 039	3 096	5 460	2 436	416
VII	19 882	64 264	35 561	31 647	49 407	5 078	2 984	7 227	3 246	5 397	2 374	585
VIII	23 090	39 243	16 729	5 850	24 870	4 387	4 658	7 489	3 485	5 745	2 785	793
IX	15 959	46 221	20 751	5 027	27 987	4 495	6 284	8 104	4 958	4 101	2 905	297
X	12 585	52 465	23 153	4 980	32 279	5 809	7 157	8 731	5 272	3 463	3 743	273
XI	10 037	63 382	25 064	6 327	40 619	8 745	8 854	9 053	5 560	3 440	5 742	208
XII	8 945	74 410	25 288	9 553	49 719	13 210	9 677	9 300	4 915	3 044	6 790	136
1976 I	9 294	89 015	29 726	11 505	59 317	15 690	11 340	9 367	6 871	3 115	7 397	343
II	10 118	90 498	28 411	10 555	63 151	18 309	13 277	9 739	6 799	3 430	7 599	193
III	10 965	88 355	27 130	10 416	61 147	18 904	13 097	10 172	6 427	3 934	7 388	258
IV	12 112	96 355	28 709	16 171	68 873	20 027	12 003	11 023	6 536	4 057	7 584	363

Vuosi ja kuukausi År och månad Year and month	Kuljetus- ja liikennetyö Transport och kommunikationsarbete Transport and communication work		Teollinen yms. työ Tillverkningsarbete m.m. Production and related work		Talonrakennukseen liittyvät ammatit Yrken inom husbyggnad Occupations in house construction		Palvelutyö Service arbete Service work		Muu työ Annat arbete Other work	
	T	A	T	A	T	A	T	A	T	A
	H 13	H 14	H 15	H 16	H 17	H 18	H 19	H 20	H 21	H 22
1970.....	1 335	399	7 800	4 146	10 671	2 054	3 740	3 644	4 058	258
1971.....	1 485	331	8 856	4 065	11 299	1 415	4 334	3 091	4 772	363
1972.....	1 763	711	12 818	5 135	11 870	1 852	6 060	4 248	9 171	657
1973.....	1 420	1 145	10 455	8 940	8 230	2 917	6 228	4 808	8 133	951
1974.....	1 259	1 512	6 097	12 495	5 544	3 360	5 849	5 075	6 574	647
1975.....	1 645	780	10 579	6 841	8 872	742	5 412	3 902	7 793	482
1974 X	1 391	1 351	6 723	14 046	3 577	4 015	6 007	4 173	5 898	259
XI	1 427	1 543	7 016	11 641	5 044	2 309	5 875	3 711	5 208	374
XII	1 327	991	7 402	10 221	6 803	1 319	5 183	3 823	4 519	289
1975 I	1 491	1 002	9 545	9 168	9 831	747	6 254	3 718	6 363	286
II	1 447	899	9 952	8 999	10 456	680	5 913	3 471	5 573	294
III	1 498	986	9 533	8 670	10 836	425	5 504	3 850	5 206	443
IV	1 564	1 316	9 775	8 163	10 613	560	5 468	5 419	6 206	481
V	1 328	1 254	8 263	8 396	7 548	1 376	4 079	6 114	5 725	1 195
VI	1 060	829	7 726	6 839	5 525	1 032	3 783	5 034	14 050	695
VII	1 164	767	8 971	6 324	4 418	711	4 124	5 282	7 693	623
VIII	1 353	910	8 811	8 038	5 860	1 146	3 941	5 945	6 503	827
IX	1 735	459	10 040	6 094	6 540	961	5 552	1 152	8 877	148
X	1 996	331	12 105	5 003	8 088	644	6 533	2 715	8 926	106
XI	2 461	363	14 652	3 504	11 311	373	7 041	1 950	9 251	152
XII	2 649	254	17 623	2 899	15 438	252	6 753	2 180	9 151	158
1976 I	2 986	214	20 320	2 942	19 455	228	7 732	2 199	11 098	200
II	3 108	324	20 976	3 461	20 973	306	7 664	2 204	11 129	157
III	2 945	320	20 783	3 632	20 385	315	7 668	2 297	10 657	164
IV	3 235	316	21 082	3 695	20 995	284	7 372	3 019	11 562	336

41. Työttömyys²⁾
Arbetslöshet²⁾
Unemployment²⁾

Työttömät Arbetslösa Unemployed	Työttömyysaste Relatiivt arbetslöshetstal Unemployment rate
1 000	%
H 23	H 24
41	1.9
49	2.3
55	2.5
51	2.3
39	1.7
51	2.2
30	1.3
32	1.4
39	1.7
49	2.2
48	2.2
47	2.1
48	2.2
40	1.8
45	1.8
48	2.0
48	2.1
49	2.2
52	2.3
61	2.7
72	3.1
91	4.1
90	4.1
85	3.9

Ks. huomautusosasto vuoden ensimmäisessä numerossa — Se notavdelningen i häfte 1 — See note section in the January issue.

¹⁾ Työvoimatiedustalon mukaan — ²⁾ Enligt arbetskraftsenkäten.

³⁾ Recipients of Government unemployment assistance apart from unemployment funds — ⁴⁾ Professional, technical, administrative, clerical and sales work — ⁵⁾ According to the Labour Force Sample Survey.

42. Työllisyys — Sysselsättning — Employment

Vuosi ja kuukausi År och månad Year and month	Työlliset — Sysselsatta — Employed																
	1 000 henkilöä — 1 000 personer — Persons in thousands																
	H 25	H 26	H 27	H 28	H 29	H 30	H 31	H 32	H 33	H 34	H 35	H 36	H 37	H 38	H 39	H 40	H 41
15—74-vuotiaita 15—74-Åriga Population 15—74 years old																	
Työvoima yhteensä Arbetskraften inalles Total labour force																	
Työvoimaan kuulumaton 15—74 v. täytännyt väestö Befolkning på 15—74 år som ej ingår i arbetskraften ¹⁾																	
Sitää kotitaloustyöstä tekevät Därav i hushållsarbete Of which in household economy																	
Yhteensä Total																	
Yrittäjät ja avustavat perheenjäsenet — Företagare, medhjälpande familjemedlemmar — Self-employed and unpaid family workers																	
Työntekijät Arbetare Workers																	
Funktionäärit Elevanter Employees																	
Palkansaajat Löntagare Wage and salary earners																	
Maatalous Jordbruk Agriculture																	
Metsätalous Skogshushållning Forestry and logging																	
Tuotantoteollisuus — Industri Mining, manufacturing, electricity, gas and water																	
Talousoikeudelliset Husbyggnadsverksamhet Building																	
Maa- ja vesirak. toim. Anläggningsverksamhet Other construction																	
Kauppa, ravitsemis- ja majoitustoim. — Varuhandel, restaurang- och hotellverksamhet — Trade, restaurants and hotels																	
Liikenne — Samfärdsel Transport, storage and communication																	
Rahoitus- ja vakuutus- toiminta — Bank- och försäkringsverksamhet — Fin- ancing, insurance, etc.																	
Muut palvelukset Övriga tjänster Other services																	
1970 ²⁾ ...	3 347	2 167	1 180	373	2 126	500	930	696	404	77	563	124	63	312	149	—	434
1971 ²⁾ ...	3 371	2 172	1 199	355	2 123	484	916	723	377	74	579	126	58	316	144	—	449
1971 ³⁾ ...	3 371	2 172	1 199	355	2 123	484	916	723	374	74	560	126	58	314	144	74	399
1972 ³⁾ ...	3 409	2 173	1 236	335	2 118	446	906	766	339	60	570	121	59	320	150	79	419
1973 ³⁾ ...	3 442	2 215	1 227	293	2 164	414	938	812	304	65	584	126	59	341	151	88	446
1974 ³⁾ ...	3 483	2 268	1 215	249	2 229	403	967	859	303	59	613	126	61	350	154	99	464
1975 ³⁾ ...	3 513	2 272	1 241	230	2 221	375	939	907	277	52	609	126	63	345	161	108	480
1974 ³⁾ IX	3 489	2 262	1 227	243	2 230	417	939	874	325	46	608	125	63	338	152	103	470
X	3 491	2 249	1 242	243	2 219	404	942	873	308	51	613	126	62	341	150	101	467
XI	3 493	2 239	1 254	245	2 207	390	941	876	286	59	614	129	60	338	148	102	471
XII	3 495	2 234	1 261	242	2 195	387	931	877	279	62	608	125	59	344	147	103	468
*1975 ³⁾ I	3 503	2 208	1 295	233	2 159	379	918	862	260	68	600	123	60	333	152	103	460
II	3 505	2 194	1 311	231	2 146	368	914	864	258	72	597	120	60	320	153	101	465
III	3 507	2 191	1 316	230	2 144	368	911	865	255	68	602	115	60	324	152	101	467
IV	3 509	2 199	1 310	233	2 151	369	911	871	268	52	604	120	59	325	153	103	467
V	3 511	2 239	1 272	228	2 199	373	934	892	278	48	621	124	60	331	154	108	475
VI	3 513	2 445	1 068	237	2 400	395	1 024	981	300	52	660	144	70	374	170	120	510
VII	3 514	2 448	1 066	240	2 400	391	1 023	986	302	46	655	141	68	378	172	123	515
VIII	3 516	2 326	1 190	235	2 278	380	962	936	291	41	611	135	63	363	169	115	490
IX	3 517	2 257	1 260	224	2 208	374	927	907	287	40	591	127	64	350	165	108	476
X	3 519	2 258	1 261	223	2 206	374	920	912	282	42	590	126	66	350	165	105	480
XI	3 520	2 250	1 270	223	2 189	365	918	906	274	45	590	124	64	347	163	105	477
XII	3 521	2 244	1 277	222	2 172	358	912	902	270	47	585	116	63	353	161	102	475
*1976 ³⁾ I	3 523	2 198	1 325	226	2 107	342	881	884	249	50	568	106	62	345	159	99	469
II	3 525	2 190	1 335	229	2 100	339	878	883	249	51	574	100	60	339	159	99	269
III	3 527	2 187	1 340	222	2 102	339	878	883	248	53	575	98	62	340	157	101	468

43. Eräiden suhdanneherkkien töiden työvoima
Arbetskraften i vissa konjunkturkänsliga arbeten
Labour force in some works sensitive to economic fluctuations

Vuosi ja kuukausi År och månad Year and month	Siitä — Därav — Of which:											
	Valtion töissä I statens arbeten In State jobs		Kuntien töissä I kommunernas arbeten In municipi- pal jobs		Markkinahakkuu Avverkning av marknads virke In commercial logging		Puu- tavaranteko Virkes- huggning Felling		Puu- tavaranteko lähi- kuljetus Närtrans- port Hauling		Muut työt Annat arbete Other works	
	H 42	H 43	H 44	H 45	H 46	H 47	H 48	H 49	H 50	H 51	H 52	H 53
1971	78	40	38	4) 96	4) 60	4) 31	4) 5	12	5	838	403 300	2 711 100
1972	78	45	38	4) 64	4) 38	4) 21	4) 5	15	5	849	239 700	473 100
1973	76	42	34	4) 56	4) 35	4) 14	4) 7	12	6	1 009	678 200	2 496 900
1974	74	39	35	4) 53	4) 33	4) 14	4) 6	10	6	1 788	370 700	434 800
1975	71	38	33	4) 46	4) 31	4) 9	4) 6	6	5	1 530	215 100	284 200
1975 II	76	39	37	50	32	11	7	7	4	210	42 610	60 970
III	76	39	37	41	25	9	7	7	5	157	15 020	30 300
IV	76	38	38	31	17	6	8	6	5	190	19 480	22 470
V	78	39	39	31	10	4	17	4	11	135	21 450	68 730
VI	64	41	23	22	8	3	12	7	4	78	6 960	5 960
VII	66	36	30	13	5	2	7	3	5	27	1 000	1 120
VIII	66	36	32	21	9	2	10	5	5	78	9 150	18 610
IX	69	38	31	23	11	2	10	5	5	126	13 040	16 020
X	70	38	32	26	13	3	10	6	7	137	32 700	15 530
XI	71	39	32	28	15	3	10	8	8	162	16 570	15 700
XII	73	39	34	29	17	4	8	9	8	57	5 020	3 700
1976 I	73	39	34	31	19	5	8	10	6	* 50	* 9 400	* 7 650
II	77	41	36	33	20	6	7	11	5	* 375	* 86 100	* 78 300
III	79	42	37	32	19	5	8	9	5	* 252	* 78 800	* 407 600
IV	76	40	36									

Ks. huomautusosasto vuoden ensimmäisessä numerossa — Se notavdelningen i häfte 1 — See note section in the January issue.

¹⁾ Population 15—74 years old, not in the labour force. — ²⁾ ISIC Rev. 1 — ³⁾ ISIC Rev. 2 — ⁴⁾ Tammikuu — Januari — January.

44. Työtaistelut
Arbetskonflikter
Industrial disputes

Luku Antal Number	Työn- tekijöitä Arbetare Workers affected	Menetettyjä työpäiviä Förlorade arbetsdagar Working days lost			
			H 51	H 52	H 53
			838	403 300	2 711 100
849	239 700	473 100			
1 009	678 200	2 496 900			
1 788	370 700	434 800			
1 530	215 100	284 200			
210	42 610	60 970			
157	15 020	30 300			
190	19 480	22 470			
135	21 450	68 730			
78	6 960	5 960			
27	1 000	1 120			
78	9 150	18 610			
126	13 040	16 020			
137	32 700	15 530			
162	16 570	15 700			
57	5 020	3 700			
* 50	* 9 400	* 7 650			
* 375	* 86 100	* 78 300			
* 252	* 78 800	* 407 600			

45. Valtion kassatulot — Statens kassainkomster — State cash revenue

Vuosi ja kuukausi År och månad Year and month	Verot ja veronluonteiset tulot — Skatter och inkomster av skattenatur — Taxes and revenue similar to taxes														
	Tulo- ja omaisuusvero Inkomst- o. förmögenhetsskatt Income and property tax														
	Verotuslain mukainen veronkanto Skatteupphörd enligt beskattningsslagen — 1)	Veronal, sekä kuntien saurak- ja kansaneläke- lait, osundet — Skatte- reslutat, samt andelar av kommunerna kyr- kan o. folkpensionsans- talten — 2)	Tulo- ja omaisuusvero Inkomst- och förmö- genhetsskatt Income and property tax	Muut tulon ja omaisuuden perusteella kannettavat verot Övriga skatter på inkomst och förmögenhet Other taxes on income and property	Työntäjän lempiäsmakau Arbetsgivarnas bidragsavg. Employers' child allowance payments	Liikevaihtovero Omsättningskatt Sales tax	Oy Alko Ab:n maksama betald av Oy Alko Ab paid by Alcohol Monopoly	Tulot Oy Alko Ab:sta Inkomster av Oy Alko Ab Revenue from Alcohol Monopoly	Tullit Tull Customs duties	Tuontimaksut Importavgifter Import charges	Suhdannevero Konjunkturskatt Counter-cyclical tax	Valmisteverot Excise duties	tupakkavalmisteita på tobak on tobacco	keski- ja vahvasta oluesta på mellanol och starköl on beer	nestemäisiä polttoaineita på flytande bränsle on liquid fuel
1 000 000 mk															
	I 1	I 2	I 3	I 4	I 5	I 6	I 7	I 8	I 9	I 10	I 11	I 12	I 13	I 14	I 15
1971	8 529	— 5 553	2 976	87	415	3 212	125	814	256	158	114	1 523	479	198	718
1972	9 938	— 6 035	3 903	100	447	3 760	143	882	305	155	2	1 700	562	231	768
1973	12 552	— 7 466	5 087	130	527	4 471	179	1 062	395	157	—	1 811	637	242	824
1974	16 076	— 9 270	6 807	165	678	5 412	211	1 214	399	148	—	2 102	627	263	1 009
1975	20 414	— 12 633	7 782	196	911	6 127	269	1 482	442	194	—	2 531	648	333	1 219
1975 II	1 609	— 783	825	15	51	507	16	121	15	8	—	230	83	30	96
III	1 970	— 781	1 189	12	55	444	17	91	52	16	—	152	24	14	97
IV	1 422	— 815	607	18	72	432	19	116	37	14	—	167	36	20	88
V	1 650	— 780	869	19	68	503	24	113	40	17	—	192	48	21	100
VI	1 668	— 1 043	625	21	75	554	18	142	28	16	—	274	87	25	134
VII	1 838	— 847	991	2	79	494	25	144	47	21	—	145	28	27	62
VIII	1 514	— 825	689	14	85	478	27	139	32	16	—	228	43	39	109
IX	1 655	— 825	830	15	82	519	25	135	36	18	—	262	61	43	120
X	1 723	— 832	890	20	75	553	22	130	36	16	—	213	50	25	105
XI	1 609	— 981	627	21	93	472	25	123	44	8	—	209	49	26	100
XII	2 524	— 3 272	749	22	136	812	21	200	54	36	—	354	115	54	148
1976 I	1 558	— 889	669	19	6	336	33	88	16	12	—	86	15	5	52
II	1 754	— 990	764	22	73	652	21	108	37	22	—	308	130	33	116
III	2 679	— 988	1 691	16	86	474	19	128	36	23	—	205	42	30	102
I—III	5 990	— 2 867	3 124	56	164	1 462	73	324	90	57	—	599	187	67	270

46. Valtion kassamenot — Statens kassautgifter — State cash expenditure

Vuosi ja kuukausi År och månad Year and month	Kulutukset — Konsumtionsutgifter Consumption expenditure										Siirtomenot — Överföringsutgifter Transfer expenditure				Reaalisijoitukset Realinvesteringar Real investments																					
	Paikalliset menot Aviönningar och utgifter av avdelningsnatur 1)										Valtionavut kunnille, kuntain- luolle ja Ahvensmaalle Statsunderstöd till kommuner, kommunalförbund och Åland 2)				Maatalouden hintatuki Lantbrukets prisstöd Agricultural price subsidies 3)				Muut valtionavut elinkeinoille Andra statsunderstöd till hus- häll o. allmännyttiga institu- tioner — 4)		Lapsilait Barnbidrag Child allowances 5)		Muut valtionavut kotitalon- sille ja yleisöille, yhteisöille Övriga statsunderstöd till hus- häll o. allmännyttiga institu- tioner — 6)		Valtion osuus kansaneläke- ja sairausvakuutusmenoista Statens andel av folkpensions- och sjukförsäkringsutgifter 7)		Muut siirtomenot Övriga överföringsutgifter Other transfer expenditure		Yhteensä Summa Total		Koneet, laitteet ja kalusto Maskiner, appar. o. d. materiel Machinery, apparatus and other equipment		Talonrakennukset Husbyggen House construction		Maa- ja vesirakennukset Jord- och vattenbyggen Land and waterway construction	
	1 000 000 mk																																			
	I 31	I 32	I 33	I 34	I 35	I 36	I 37	I 38	I 39	I 40	I 41	I 42	I 43	I 44	I 45	I 46																				
1971	1 608	438	318	916	3 279	1 664	970	374	347	1 160	178	67	4 758	382	253	779																				
1972	1 829	543	357	1 046	3 774	1 903	1 110	442	367	1 474	259	99	5 655	505	321	1 002																				
1973	2 083	651	408	1 266	4 408	2 441	1 040	580	372	1 716	240	136	6 525	573	374	1 066																				
1974	2 601	797	538	1 530	5 464	3 269	1 890	941	498	2 077	235	157	9 066	786	452	1 187																				
1975	3 341	1 025	643	2 088	7 097	4 684	2 147	2 288	707	2 537	230	212	12 805	1 073	639	1 432																				
1975 II	236	84	37	144	500	481	134	328	81	241	18	10	1 293	64	34	101																				
III	236	83	34	170	524	380	178	201	75	195	19	43	1 091	65	34	115																				
IV	263	85	44	195	587	314	143	235	0	185	19	14	910	81	35	138																				
V	281	86	52	142	561	408	168	153	87	263	19	13	1 111	92	50	118																				
VI	277	85	74	107	543	298	202	167	68	159	19	30	943	69	60	107																				
VII	380	85	80	173	717	318	241	170	0	191	19	5	944	90	48	123																				
VIII	273	85	67	155	580	650	194	212	77	261	19	11	1 425	85	45	107																				
IX	289	86	60	151	587	336	171	155	120	175	19	12	989	87	61	147																				
X	289	87	56	180	613	357	198	139	0	249	20	9	973	104	64	129																				
XI	294	88	45	238	665	387	163	151	125	233	20	9	1 089	125	40	121																				
XII	313	88	61	267	728	387	224	326	73	222	21	51	1 303	146	132	156																				
1976 I	258	105	34	185	583	390	181	69	0	194	21	9	865	77	34	84																				
II	285	107	49	168	609	678	216	136	122	314	21	10	1 497	84	33	116																				
III	318	105	49	166	638	382	193	147	74	216	22	28	1 063	87	40	150																				
I—III	862	317	132	519	1 830	1 450	590	353	196	724	64	48	3 426	248	107	349																				

Ks. huomautusosasto vuoden ensimmäisessä numerossa — Se notavdelningen i häfte 1 — See note section in the January issue.

1) Collection of taxes by the tax law — 2) Refunds and share of municipalities, the Church and the Social Insurance Institution — 3) Interest, dividends granted by the State and borrowing — 4) Wages and salaries and other expenditure related to wages and salaries — 5) State aid to local self-government excl. financial investments and redemptions.

1 000 000 mk															Vuosi ja kuukausi År och månad Year and month
I 16	I 17	I 18	I 19	I 20	I 21	I 22	I 23	I 24	I 25	I 26	I 27	I 28	I 29	I 30	
290	237	72	238	10 390	604	251	96	11 342	255	559	20	539	12 156	98	1971
415	277	79	311	12 335	997	311	1	13 643	244	530	143	387	14 417	117	1972
636	349	78	389	15 093	947	396	4	16 439	268	239	28	210	16 945	139	1973
519	422	77	458	18 402	1 187	494	6	20 089	304	269	16	253	20 662	264	1974
764	501	86	603	21 617	2 280	534	11	24 442	337	988	534	454	25 767	676	1975
21	37	1	30	1 862	266	17	4	2 150	20	33	3	30	2 203	5	1975 II
77	34	7	50	2 178	124	14	0	2 316	18	6	—	6	2 339	29	III
74	42	8	49	1 634	245	79	1	1 959	19	6	6	0	1 984	19	IV
117	43	1	45	2 027	88	38	1	2 154	20	54	5	49	2 228	20	V
57	40	10	50	1 891	216	7	1	2 116	11	44	2	42	2 171	11	VI
92	44	10	54	2 123	233	64	1	2 421	30	137	124	12	2 587	11	VII
48	36	1	45	1 810	165	104	0	2 079	40	7	—	7	2 125	38	VIII
41	44	7	51	2 040	318	14	1	2 373	27	64	—	64	2 465	65	IX
47	45	9	61	2 094	163	61	0	2 319	29	20	—	20	2 367	7	X
75	38	2	56	1 768	78	14	1	1 861	17	65	8	57	1 943	18	XI
79	56	25	85	1 110	215	61	1	1 387	103	390	383	7	1 880	453	XII
12	57	7	28	1 336	245	36	1	1 619	90	141	—	141	1 850	78	1976 I
67	39	2	72	2 165	124	9	1	2 299	11	26	—	26	2 336	4	II
78	49	7	57	2 850	145	8	0	3 004	15	83	—	83	3 102	16	III
158	145	16	156	6 352	515	54	2	6 922	116	250	—	250	7 287	98	I—III

1 000 000 mk															Vuosi ja kuukausi År och månad Year and month	
I 47	I 48	I 49	I 50	I 51	I 52	I 53	I 54	I 55	I 56	I 57	I 58	I 59	I 60	I 61		I 62
1 414	436	266	26	128	12	433	+ 57	9 940	849	476	641	140	502	11 907	456	1971
1 828	485	255	28	95	19	396	+ 85	11 738	988	279	732	179	553	13 736	359	1972
2 014	579	274	29	142	21	466	+ 8	13 421	1 308	773	953	190	763	16 455	878	1973
2 425	877	226	39	174	27	465	+ 94	17 515	1 481	465	666	204	461	20 127	793	1974
3 144	1 310	222	47	480	47	796	+ 250	24 092	2 369	589	496	145	351	27 546	1 398	1975
373	69	19	6	6	1	32	+ 20	2 044	120	25	50	6	44	2 239	89	1975 II
213	67	5	2	9	0	16	+ 15	1 858	123	14	5	1	3	2 000	88	III
254	102	6	0	42	3	51	— 2	1 800	192	19	13	12	1	2 024	56	IV
259	113	15	0	39	7	61	+ 40	2 033	181	20	59	9	50	2 293	139	V
236	103	33	7	78	3	122	+ 32	1 877	361	126	47	25	22	2 411	92	VI
261	123	10	4	126	3	143	— 34	2 031	264	115	24	6	18	2 434	50	VII
237	98	14	3	40	3	60	+ 46	2 347	215	76	13	6	7	2 651	112	VIII
294	107	8	5	10	5	29	+ 50	1 948	214	77	29	23	6	2 268	162	IX
297	122	6	0	0	7	14	+ 40	1 937	238	51	22	19	3	2 248	146	X
286	132	7	1	31	7	45	+ 1	2 086	152	10	14	12	2	2 262	96	XI
434	195	57	9	103	5	174	+ 6	2 646	202	39	65	14	50	2 951	318	XII
196	77	50	16	30	2	93	+ 11	1 753	272	35	142	8	134	2 202	119	1976 I
233	89	19	2	—11	3	12	— 21	2 329	118	17	33	13	20	2 496	49	II
276	93	6	2	— 9	2	2	— 6	1 973	163	73	11	8	3	2 219	67	III
704	263	75	19	10	7	111	— 16	6 055	552	125	185	29	156	6 918	235	I—III

Ks. huomautusosasto vuoden ensimmäisessä numerossa — Se notavdelningen i häfte 1 — See note section in the January issue.
 and share of surplus of State-owned credit institutions — *) Sales (and depreciation of State enterprises, property — *) Revenue excl. redemptions of loan-
 bodies — *) Other State aid to households and non-profit institutions — *) Share in national pension and health insurance expenditure — *) Expendis

47. Valtion rahoitustarve sekä kassa-ali- tai -yli jäämä — Statens finansieringsbehov samt kassaunderskott eller överskott
The State finance requirements and cash deficit or surplus

Vuosi ja kuukausi År och månad Year and month	Alijäämän rahoitus tai ylijäämän käyttö — Underskottets finansiering eller överskottets användning — Financing of cash deficit or use of cash surplus												
	Tulot ilman lainanottoa Inkomsterna utan upplåning Revenue excl. borrowing	Menot ilman lainojen kuoletuksia Utgifterna utan amorteringar Expenditure excl. redemption	Rahoitustarve (—) Finansieringsbehov (—) Financial requirements (—)	Pitkäaikainen nettolainanotto Långfristig nettopplåning Long-term net borrowing	Kassa-ali jäämä (—) tai -yli jäämä (+) Kassaunderskott (—) eller -överskott (+) Cash deficit (—) or surplus (+)	Saattujen ja annettujen ennakkojen yms. nettomuutos Nettöförändring i erhållna och erlagda förskott m.m. Net change in prepayments received and made etc	Vieraat varat (lisäys +) Främmande medel (ökning +) Private funds (increase +)	Lyhytaikainen luotto (lisäys +) Kortfristig kredit (ökning +) Short-term credit (increase +)	Kontokuranttiluotto PSP:stä (lisäys +) Kontokurantiskuld FSB (ökning +) Current account debt from PSP (increase +)	Vientimaksu- ja suhdannevero-tilit Suomen Pankissa (lisäys—) Exportavgifts- och konjunkturstattekonton i Finlands Bank (ökning—) Export levy and counter-cyclical tax accounts at the Bank of Finland (increase —)	Kassa-, postisiirto- ja shekkitilit (lisäys —) Kassa-, postgiro- och checkkonto (ökning —) Cash, postal giro and cheque accounts (increase —)	Yhteensä Summa Total	
	1 000 000 mk	I 63	I 64	I 65	I 66	I 67	I 68	I 69	I 70	I 71	I 72	I 73	I 74
1971	11 597	11 265	+ 332	— 82	+ 249	— 36	+ 4	+ 9	— 203	+ 1	— 24	— 249	
1972	13 887	13 004	+ 883	— 202	+ 681	— 700	— 4	— 5	—	+ 74	— 45	— 681	
1973	16 706	15 502	+ 1 204	— 715	+ 489	— 495	+ 0	— 15	—	+ 20	— 0	— 489	
1974	20 393	19 461	+ 932	— 397	+ 535	— 429	— 2	— 1	—	+ 17	— 119	— 535	
1975	24 779	27 050	— 2 271	+ 493	— 1 779	+ 1 251	+ 151	+ 48	+ 289	+ 6	+ 33	+ 1 780	
1974 III	2 333	1 996	+ 338	+ 1	+ 339	— 271	+ 5	+ 10	—	—	— 85	— 339	
IV	1 977	2 011	— 33	— 6	— 40	— 30	— 2	— 0	—	+ 2	+ 72	+ 40	
V	2 174	2 233	— 60	— 5	— 65	— 141	+ 2	+ 20	—	—	+ 185	+ 65	
VI	2 127	2 364	— 237	— 3	— 240	+ 630	+ 2	—	—	—	— 392	+ 240	
VII	2 451	2 410	+ 41	+ 113	+ 154	+ 266	+ 6	— 1	—	—	+ 119	+ 154	
VIII	2 118	2 638	— 519	— 7	— 526	+ 516	+ 3	—	—	—	+ 6	+ 526	
IX	2 400	2 239	+ 161	+ 35	+ 196	— 229	+ 22	— 10	—	—	+ 21	— 196	
X	2 347	2 226	+ 122	— 3	+ 119	— 51	— 121	+ 20	—	—	+ 33	— 119	
XI	1 877	2 247	— 370	+ 51	— 319	+ 358	+ 99	— 0	—	—	— 139	+ 319	
XII	1 490	2 887	— 1 396	+ 326	— 1 070	+ 585	+ 152	+ 1	+ 289	+ 0	+ 43	+ 1 071	
1976 I	1 708	2 060	— 352	— 1	— 353	+ 327	— 145	— 21	—	—	+ 192	+ 353	
II	2 311	2 463	— 153	— 7	— 160	+ 263	+ 25	+ 2	—	—	— 131	+ 160	
III	3 019	2 209	+ 810	+ 72	+ 882	— 715	— 32	+ 0	— 289	—	+ 154	— 882	
I—III	7 038	6 732	+ 306	+ 64	+ 370	— 124	— 152	— 18	— 289	—	+ 214	— 370	

48. Valtionvelka — Statsskuld — State debt

Vuoden ja kuukauden lopussa Vid utgången av At the end of	Ulkomainen velka — Utländsk skuld Foreign debt				Kotimainen velka — Inhemsk skuld — Domestic debt									
	Lainat Lån Loans	Kansainvälisille järjestöille annetut velkakirjat Åt internationella organisationer utlånade skuldsedlar Promissory notes given to international organizations	Lyhytaikainen luotto Kortfristig kredit Short-term credit	Yhteensä Summa Total	Lainat Lån Loans	Velkaisuomukset Skuld förbindelser Compulsory stock etc.	Lyhytaikainen luotto Kortfristig kredit Short-term credit	Kassavelka, netto Kassaskuld, netto Cash debt, net	kontokuranttiluotto ja shekkituotto kontokurantiskuld och check- räkningskredit current account debt and cheque account credits	minuus kassa-, postisiirto- ja shekkitilivarat minus kassa-, postgiro- och checkkontomedel minus cash, postal giro and cheque account holdings	minuus vientimaksu- ja suh- danneverot minus exportavgifts- och kon- junkturstattekonton minus export levy and counter cyclical tax holdings	Yhteensä Summa Total	Koko velka Hela skuld Total debt	
	1 000 000 mk	I 75	I 76	I 77	I 78	I 79	I 80	I 81	I 82	I 83	I 84	I 85	I 86	I 87
1971	1 510	13	—	1 524	2 467	2	61	— 528	—	— 399	— 129	2 002	3 526	
1972	1 506	11	—	1 517	2 268	2	56	— 488	—	— 444	— 44	1 838	3 355	
1973	1 388	7	—	1 395	1 758	1	39	— 468	—	— 445	— 23	1 330	2 725	
1974	1 125	27	—	1 152	1 528	1	38	— 570	—	— 564	— 7	996	2 147	
1975	1 573	36	—	1 609	1 645	1	86	— 242	289	— 531	— 1	1 480	3 097	
1974 XI	1 152	4	—	1 156	1 571	1	38	— 366	—	— 358	— 8	1 243	2 399	
XII	1 125	27	—	1 152	1 528	1	38	— 570	—	— 564	— 7	996	2 147	
1975 I	1 123	27	—	1 150	1 510	1	37	— 402	—	— 397	— 5	1 145	2 295	
II	1 129	27	—	1 156	1 527	1	47	— 398	—	— 395	— 3	1 176	2 332	
III	1 126	27	—	1 153	1 525	1	57	— 481	—	— 480	— 1	1 101	2 255	
IV	1 126	24	—	1 150	1 525	1	57	— 409	—	— 408	— 1	1 173	2 323	
V	1 124	24	—	1 148	1 529	1	77	— 224	—	— 223	— 1	1 382	2 530	
VI	1 113	19	—	1 132	1 541	1	77	— 616	—	— 615	— 1	1 001	2 133	
VII	1 235	19	—	1 254	1 544	1	76	— 497	—	— 496	— 1	1 123	2 377	
VIII	1 230	19	—	1 249	1 543	1	76	— 491	—	— 490	— 1	1 129	2 378	
IX	1 243	12	—	1 256	1 597	1	66	— 470	—	— 469	— 1	1 193	2 449	
X	1 213	12	—	1 225	1 613	1	86	— 437	—	— 436	— 1	1 263	2 488	
XI	1 206	36	—	1 241	1 650	1	86	— 576	—	— 575	— 1	1 160	2 402	
XII	1 573	36	—	1 609	1 645	1	86	— 242	289	— 531	— 1	1 480	3 097	
1976 I	1 563	36	—	1 598	1 637	1	65	— 340	—	— 339	— 1	1 362	2 961	
II	1 560	30	—	1 591	1 643	1	65	— 471	—	— 470	— 1	1 237	2 828	
III	1 565	30	—	1 595	1 711	1	65	— 318	—	— 317	— 1	1 459	3 054	

Ks. huomautusosasto vuoden ensimmäisessä numerossa — Se notavdelningen i häfte 1 — See note section in the January issue.

49. Ilmoitetut sairaustapaukset — Anmälda sjukdomsfall — Registered cases of illness

Vuosi ja kuukausi År och månad Year and month	Lavan-tauti Tyfus <i>typhoidea</i>	Pikku-lavan-tauti Paratyfus <i>paratyphoidea</i>	Hiiirilavan-tauti Mus-paratyfus <i>Salmonella typhimurium</i>	Muut sal-monella-infektiot Övriga salmonella-infektioner <i>Salmonellosis alia</i>	Puna-tauti Rödsot <i>Dysenteria</i>	Suoli-tulehdus, ripuli Enteritis och diarré <i>Enteritis, Diarrhoea</i>	Hengityselinten tuber-kuloosi Tuberkulos i respirationsorganen <i>Tub. organorum respirationis</i>		Jänis-rutto Tularemi <i>Tularaemia</i>	Hinku-yskä Kikhoeta <i>Pertussis</i>
	(N:o 001)	(N:o 002)	(N:o 003)	(N:o 004, 006)	(N:o 008, 009)	M	N	(N:o 010—012)	(N:o 021)	(N:o 033)
	J 1	J 2	J 3	J 4	J 5	J 6	J 7	J 8	J 9	I 10
1970.....	8	54	1 742	661	1	55 385	2 585	1 441	14	261
1971.....	9	54	988	611	156	28 709	2 241	1 356	10	130
1972.....	—	62	1 042	1 126	11	25 857	2 188	1 230	—	40
1973.....	12	38	812	638	6	26 529	1 948	1 160	—	72
1974.....	3	43	740	520	9	32 466	1 799	1 059	110	158
1975.....	3	47	885	697	43	40 904	1 778	1 008	64	188
1974 VIII	—	4	194	54	—	2 115	172	101	7	6
IX	—	5	100	62	1	2 220	118	80	29	12
X	2	2	60	36	—	3 076	114	67	30	12
XI	1	3	40	29	4	3 210	166	109	40	14
XII	—	2	23	23	2	3 362	182	106	—	21
1975 I	—	2	47	35	3	3 961	196	93	—	32
II	—	3	15	32	1	2 612	116	75	—	14
III	—	4	41	37	—	2 656	179	102	—	15
IV	—	12	26	32	2	3 155	104	59	—	27
V	1	5	118	53	—	3 787	206	116	—	17
VI	1	3	115	83	1	2 809	177	93	1	17
VII	—	1	120	80	4	3 917	71	51	1	18
VIII	1	4	131	103	7	4 436	171	109	18	8
IX	—	3	78	110	9	3 592	145	73	30	2
X	—	5	116	62	3	3 123	136	75	9	17
XI	—	3	58	34	4	3 116	138	70	4	11
XII	—	2	20	37	10	3 740	139	98	1	10
1976 I	4	1	22	41	7	4 087	241	95	—	10
II	2	2	713	105	5	4 413	117	57	—	1
III	—	3	53	68	11	5 335	124	60	—	9
IV	—	1	53	72	6	4 990	148	66	—	10

Vuosi ja kuukausi År och månad Year and month	Tulirokko Scharla-kansfeber <i>Scarlatina et tonsillitis streptococcica</i>	Kulkutaudin luont. tai muu märkän, aivo-kalvontulehdus Epidemisk eller övrig varig hjärnhinne-inflammation <i>Infectio meningococcica</i>	Seröösinen aivokalvon-tulehdus Serös hjärnhinne-inflammation <i>Meningitis aseptica</i>	Vesirokko Vatt-koppor <i>Varicellae</i>	Tuhka-rokko Mässling <i>Morbilli</i>	Vihuri-rokko Röda hund <i>Rubeola</i>	Äkillinen aivokuume Infektiös encefalitis <i>Encephalitis virosa</i>	Tarttuva keltatauti Smittosam gulsot <i>Hepatitis infectiosa</i>	Sikotauti Pässjuka <i>Parotitis epidemica</i>	Malaria
	(N:o 034)	(N:o 036)	(N:o 045-046)	(N:o 052)	(N:o 055)	(N:o 056)	(N:o 065-068)	(N:o 070)	(N:o 072)	(N:o 084-30)
	J 11	J 12	J 13	J 14	J 15	J 16	J 17	J 18	J 19	J 20
1970.....	3 992	136	741	9 284	12 518	4 121	86	439	20 794	3
1971.....	5 071	105	612	8 091	20 406	4 584	147	317	22 980	8
1972.....	6 263	111	320	7 252	14 159	5 042	100	236	7 895	4
1973.....	6 255	228	488	9 828	13 034	2 629	107	114	6 729	3
1974.....	6 228	646	362	7 531	11 353	6 006	97	107	7 162	12
1975.....	4 823	456	438	6 204	3 384	7 125	83	131	8 949	3
1974 VIII	230	20	5	202	186	150	3	8	198	1
IX	385	45	25	257	217	104	7	7	197	1
X	552	51	28	582	249	285	7	10	597	—
XI	655	43	25	648	168	442	12	7	575	—
XII	586	68	48	742	183	530	6	7	801	1
1975 I	602	61	44	975	273	805	4	9	1 151	1
II	411	57	31	527	160	718	7	6	769	—
III	353	33	21	437	192	756	2	5	703	—
IV	447	59	25	443	244	897	5	41	1 089	—
V	449	45	56	445	402	1 212	17	9	1 326	—
VI	259	27	52	333	256	1 356	6	11	614	—
VII	279	39	33	297	209	406	14	5	502	1
VIII	340	23	32	271	103	145	3	8	282	1
IX	380	26	39	344	143	176	6	10	295	1
X	425	27	32	492	228	180	10	9	440	—
XI	440	36	29	796	502	220	3	11	663	—
XII	438	23	44	844	672	254	5	7	1 115	—
1976 I	475	16	37	709	946	313	2	6	1 246	1
II	352	12	29	530	856	273	4	5	1 086	—
III	320	11	32	518	1 051	236	3	6	1 067	—
IV	348	11	23	406	1 443	285	2	2	1 166	—

Ks. huomautusosasto vuoden ensimmäisessä numerossa — Se notavdelningen i häfte 1 — See note section in the January issue.

49. Ilmoitetut sairaustapaukset (iatk.) — Anmälda sjukdomsfall (forts.) — Registered cases of illness (cont.)

Vuosi ja kuukausi År och månad Year and month	Kuppa — Syfilis — <i>Syphilis</i>						Äkill. tippuri Akut gonorré <i>Gonorrhoea acuta</i>		Muu tippuri Övrig gonorré <i>Other gonorrhoea</i>		Lapamato Bandmask <i>Diphtherio- cephalus</i>	Äkillinen nielurisa- tulehdus Akut tonsillit <i>Tonsillitis acuta</i>	Äkillinen hengitys- tietulehdus Akut in- fektion i övre luft- vägarna <i>Infectio viarum respirat sup.</i>	Influenssa Influenza	Keuhko- kuume Lung- inflammation <i>Pneumonia</i>
	Synnyn. Medfödd <i>Congenita</i>		Varhaisast. Tidig <i>Recens</i>		Myöhäisast. Sen <i>Tarda</i>		M	N	M	N	(N:o 123.40)	(N:o 463)	(N:o 465)	(N:o 470-474)	(N:o 480-486)
	M	N	M	N	M	N									
	(N:o 090.00—097.00)						(N:o 098.00— 098.09)		(N:o 098.88)		(N:o 123.40)	(N:o 463)	(N:o 465)	(N:o 470-474)	(N:o 480-486)
	J 21	J 22	J 23	J 24	J 25	J 26	J 27	J 28	J 29	J 30	J 31	J 32	J 33	J 34	J 35
1970	—	—	68	21	16	18	7 949	4 398	7	22	9 233	140 259	285 045	37 836	15 304
1971	—	—	110	30	33	30	8 468	5 230	10	11	7 550	146 845	358 840	74 531	19 109
1972	—	—	96	53	27	23	8 635	5 215	8	18	5 307	143 340	299 695	20 277	17 656
1973	—	—	80	37	16	17	8 146	5 203	19	4	3 786	132 354	303 218	36 423	12 791
1974	—	—	61	27	60	25	9 131	5 710	37	78	2 357	124 373	337 472	27 143	10 637
1975	—	—	88	37	40	22	8 656	5 594	60	67	2 285	120 044	287 581	31 874	8 654
1974 VIII	—	—	2	—	2	—	934	576	2	4	150	9 820	18 810	—	539
IX	—	—	5	5	—	—	771	460	8	3	153	10 598	22 066	—	576
X	—	—	5	—	—	2	898	623	8	21	248	14 026	32 922	—	890
XI	—	—	5	—	1	1	550	389	5	4	191	10 654	28 559	—	907
XII	—	—	8	4	—	—	808	482	6	5	158	9 804	26 865	—	876
1975 I	—	—	7	4	—	—	665	468	6	14	193	11 445	44 385	9 138	1 525
II	—	—	1	—	1	—	551	412	3	3	162	7 760	32 525	12 156	1 200
III	—	—	12	1	2	1	600	362	6	1	139	7 483	21 052	2 085	588
IV	—	—	—	1	1	1	596	360	3	4	572	9 595	23 044	1 316	752
V	—	—	1	1	1	1	632	335	6	4	153	10 583	25 491	897	751
VI	—	—	8	4	1	2	707	416	6	3	135	7 462	15 686	447	502
VII	—	—	9	5	3	6	727	481	7	8	124	9 092	12 515	472	436
VIII	—	—	7	6	7	—	859	529	7	8	112	9 868	11 960	386	361
IX	—	—	9	4	5	2	813	508	6	7	116	11 736	22 482	930	487
X	—	—	9	2	1	2	750	529	3	3	201	12 731	24 807	1 148	601
XI	—	—	5	2	—	1	663	452	5	4	157	10 500	23 896	1 145	658
XII	—	—	7	6	3	3	700	421	2	8	171	11 789	29 738	1 709	793
1976 I	—	—	4	3	5	1	583	360	3	3	171	9 839	35 484	5 863	1 006
II	—	—	3	3	3	3	565	377	2	9	149	7 300	33 977	16 307	1 051
III	—	—	2	1	2	—	644	454	4	4	181	7 922	24 184	5 142	791
IV	—	—	7	1	2	3	565	410	1	3	172	8 947	24 637	1 669	621

50. Vireille pannut vararikot — Anhängiggjorda konkursmål — Bankruptcies

Vuosi ja neljännes År och kvartal Year and quarter	Yhtiöt — Bolag — <i>Companies</i>							Yrittäjät — Företagare — <i>Individual enterprises</i>							Muut yksityshenkilöt Andra enskilda personer <i>Other individuals</i>	Tunteaton Okänd <i>Unknown</i>	Kaikkiaan Inalles <i>Total</i>			
	Maa- ja metsätal. Jord- och skogsbruk <i>Agriculture and forestry</i>	Teollisuus ja käsityö Industri och hantverk <i>Industry and handicraft</i>	Rakennus- ja kauppatoiminta Byggnads- och handels- samhet <i>Construction</i>	Kauppa- ja kauppatoiminta Handel <i>Commerce</i>	Lit- kennus- Sam- färd- sel <i>Transport and communications</i>	Fal- velukset Tjänster <i>Services</i>	Tunteaton Okänd <i>Unknown</i>	Maa- ja metsätal. Jord- och skogsbruk <i>Agriculture and forestry</i>	Teollisuus ja käsityö Industri och hantverk <i>Industry and handicraft</i>	Rakennus- ja kauppatoiminta Byggnads- och handels- samhet <i>Construction</i>	Kauppa- ja kauppatoiminta Handel <i>Commerce</i>	Lit- kennus- Sam- färd- sel <i>Transport and communications</i>	Fal- velukset Tjänster <i>Services</i>	Tunteaton Okänd <i>Unknown</i>						
	K 1	K 2	K 3	K 4	K 5	K 6	K 7	K 8	K 9	K 10	K 11	K 12	K 13	K 14				K 15	K 16	K 17
	1970	—	94	58	163	24	36	14	27	35	59	94	57	36				215	174	1 361
1971	2	88	81	176	20	40	19	18	34	69	107	49	34	208	247	1 460				
1972	3	85	67	147	23	49	22	16	22	50	81	45	32	166	192	1 263				
1973	3	78	50	153	16	42	24	9	12	32	54	35	27	142	131	1 063				
1974	2	65	58	155	15	31	17	8	9	40	57	18	27	121	65	282				
1975	3	84	64	188	21	50	1	9	9	33	42	13	18	102	35	340				
1973 I	—	22	17	52	1	11	8	2	2	4	23	7	2	23	31	253				
II	2	15	15	41	9	9	8	2	4	15	9	7	7	32	38	282				
III	—	13	9	31	1	11	6	2	4	6	11	6	5	33	34	255				
IV	1	28	9	29	5	11	2	3	2	7	11	15	13	54	28	273				
1974 I	1	15	15	53	1	10	9	1	2	13	11	4	9	16	20	230				
II	—	20	13	28	4	5	3	1	3	7	16	3	11	35	8	199				
III	—	19	16	33	5	9	3	5	2	13	10	3	5	35	10	233				
IV	1	11	14	41	5	7	2	1	2	7	20	8	2	34	27	308				
1975 I	1	19	15	54	4	18	—	1	2	14	10	4	4	27	18	290				
II	—	17	9	49	7	9	—	1	3	2	9	2	2	27	3	232				
III	—	21	20	50	8	9	—	3	3	11	14	3	8	30	8	270				
IV	2	27	20	35	2	14	1	4	1	6	9	4	4	18	6	220				

Ka. huomautusosasto vuoden ensimmäisessä numerossa — Se notavdelningen i häfte 1 — See note section in the January issue.

51. Poliisin ja tullin tietoon tulleet rikokset, päihtyneenä säilöön otetut ja pysäköintivirheet
 Brott som kommit till polisens och tullens kännedom, berusade som tagits i förvar och parkeringsfel
 Offences known to the police and the customs, intoxicated persons taken into custody and parking offences

Vuosi ja kuukausi År och månad Year and month	Rikoslakia vastaan tehdyt rikokset — Brott mot strafflagen — Offences against the Criminal Law												
	Virkamiesten virkivaltainen vastustaminen — Vårdsmot motstånd mot tjänsteman Assault against a State official	Haitanteko virkamiehelle Hindrande av tjänsteman Impeding a State official when on duty	Sivellisyysrikokset Sedlighetsbrott Moral offences	Asiakirjan väärentäminen Förfälskning av handling Forgery of documents	Salakuljetus Smuggling Smuggling	Tappo, murha Dråp mord Manslaughter, murder	Pahoinpitelyrikokset (myös tappelu) Misshandelsbrott (också slåssnål) Assault and battery offences (incl. brawl)	Varkausrikokset Tjuvnadsbrott Larceny offences	Siitä — Därav — Of which: Moottoriajoneuvon anastaminen — Tillgrepp av motorfordon — Theft of motor vehicle	Moottoriajoneuvon luovaton käyttö — Olovligt bruk av motorfordon — Illicit use of motor vehicle	Kavallus Förskingring Embezzlement	Ryöstö Rån Robbery	Petos Bedrägeri Fraud
	L 1	L 2	L 3	L 4	L 5	L 6	L 7	L 8	L 9	L 10	L 11	L 12	L 13
1970	870	1 907	871	3 841	185	56	11 230	57 510	3 083	4 424	1 610	947	10 874
1971	981	2 620	598	4 331	162	102	11 858	70 366	3 412	4 622	1 453	1 204	10 565
1972	1 045	2 530	558	6 523	125	118	12 527	81 048	3 789	5 949	1 316	1 372	9 766
1973	1 283	3 031	624	6 879	126	101	13 183	88 399	3 615	6 717	1 214	1 886	8 527
1974	1 499	4 112	703	5 944	236	102	13 680	89 442	2 861	7 183	1 216	1 839	9 515
1975	1 467	4 528	765	6 706	241	145	13 138	101 079	3 251	8 165	1 288	1 968	9 088
1975 I	100	340	64	678	26	16	995	7 164	179	582	90	123	1 234
II	100	319	53	432	23	12	874	6 379	140	406	110	114	739
III	110	337	51	504	20	11	1 030	7 126	197	537	94	132	657
IV	126	392	65	792	20	20	1 113	7 976	282	630	117	138	622
V	128	383	68	351	16	15	1 137	8 489	303	703	86	192	671
VI	130	429	98	458	17	9	1 146	8 454	291	680	105	204	686
VII	122	415	79	561	26	4	1 115	9 505	313	763	102	219	639
VIII	106	331	68	388	14	12	1 142	9 899	326	848	96	218	748
IX	107	337	68	682	15	13	1 108	10 394	397	913	109	193	771
X	145	400	89	765	15	8	1 116	10 361	351	805	129	177	760
XI	134	392	40	432	22	13	1 104	8 272	280	716	212	147	747
XII	166	402	36	438	22	16	1 093	7 384	212	564	79	135	775
*1976 I	125	346	33	401	29	10	885	6 127	125	378	105	118	648
II	87	180	38	391	15	12	515	5 380	130	470	69	132	778
III	106	274	42	641	25	12	862	6 893	167	472	122	152	732

Vuosi ja kuukausi År och månad Year and month	(Jatk.—Forts.—Cont.)		Muut rikokset — Övriga brott — Other offences								Liikenne-rikokset Traffikbrott Traffic offences		Päihtyneenä säilöön otetut Berusade som tagits i förvar Intoxicated persons taken into custody	Pysäköintivirheet ¹⁾ Parkeringsfel ¹⁾ Parking offences ¹⁾
	Muut Övriga Other offences	Yhteensä Inalles Total	Alkoholitilaisien aineen luovaton valmistus — Olovligt tillverkning av alkoholhaltigt ämne — Illicit distillation of alcohol	Alkoholitilaisien aineen luovaton myynti — Olovligt försäljning av alkoholhaltigt ämne — Illicit sale of alcohol	Alkoholitilaisien aineen luovaton maahantunti — Olovligt införsel av alkoholhaltigt ämne — Illicit import of alcohol	Muut alkoholitilaisien aineen övrige brott mot alkohollagen — Other offences against the Law on Alcoholic Beverages	Muut Övriga Other offences	Yhteensä Inalles Total	Rattijuoppous Rattifyleri Drunken driving	Muut Övriga Other offences	Kaikki rikokset Alla brott All offences			
	L 14	L 15	L 16	L 17	L 18	L 19	L 20	L 21	L 22	L 23	L 24	L 25	L 26	
1970	29 649	123 974	481	2 341	1 819	6 832	20 549	32 022	9 289	186 453	351 738	175 160	..	
1971	30 485	139 347	418	1 965	1 571	8 828	28 246	41 028	10 118	158 778	349 271	207 955	116 408	
1972	32 581	155 459	650	3 723	1 515	6 375	30 481	42 744	11 462	176 644	386 309	208 154	170 079	
1973	37 312	169 282	720	6 603	1 368	8 028	36 792	53 511	13 631	213 480	449 904	232 009	190 824	
1974	42 656	178 127	592	4 986	1 596	14 080	50 827	72 081	16 558	252 947	519 713	288 227	220 702	
1975	43 658	192 236	453	11 888	1 821	12 022	51 570	77 754	17 918	272 441	560 349	276 206	260 214	
1975 I	3 375	14 787	21	207	136	792	3 544	4 700	1 086	22 211	42 784	19 721	18 944	
II	2 970	12 531	18	196	106	693	4 018	5 031	1 032	20 947	39 541	19 850	18 730	
III	3 298	13 907	36	253	131	1 017	6 096	7 538	1 307	21 618	44 370	23 611	20 126	
IV	3 950	15 961	54	8 969	118	1 232	5 422	15 795	1 394	24 682	57 832	26 086	21 422	
V	3 815	16 054	38	173	109	1 389	4 478	6 187	1 604	24 804	48 649	25 688	20 227	
VI	3 694	16 110	49	204	123	1 225	3 624	5 225	1 705	19 004	42 044	25 621	19 729	
VII	3 835	17 385	34	186	153	1 378	2 725	4 476	1 729	18 998	42 588	25 998	20 070	
VIII	3 509	17 379	56	134	164	988	2 652	3 994	1 737	18 002	41 112	24 241	23 629	
IX	3 846	18 556	46	342	224	1 015	3 346	4 973	1 755	24 981	50 265	21 982	24 974	
X	4 199	18 969	43	295	201	951	4 732	6 222	1 779	27 935	54 905	22 263	26 533	
XI	3 592	15 823	25	316	202	702	7 279	8 524	1 609	25 995	51 951	20 169	24 104	
XII	3 231	14 341	37	601	167	656	3 896	5 357	1 321	20 816	41 835	20 976	21 726	
*1976 I	2 559	11 764	28	181	108	597	2 853	3 767	994	18 220	34 745	19 098	16 257	
II	1 658	9 725	15	98	107	256	2 027	2 503	804	10 581	23 613	9 794	15 073	
III	2 700	13 033	41	621	147	465	3 616	4 890	1 130	13 480	32 533	19 348	19 702	

Ks. huomautus osasto vuoden ensimmäisessä numerossa — Se notavdelningen i häfte 1 — See note section in the January issue.

¹⁾ Maksukehotukset — ¹⁾ Betalingsanmaningar — ¹⁾ Request of payment.

52. Kuluttajahintaindeksi — Konsumentprisindex — Consumer price index

1972 = 100

Vuosi ja kuukausi År och månad Year and month	Kokonaisindeksi Totalindex Total index	Väestöryhmittäiset indeksit ¹⁾ — Indexar för befolkningsgrupper ¹⁾ Indexes by group of population ¹⁾						Alueittaiset indeksit ¹⁾ — Regionala indexar ¹⁾ Regional indexes ¹⁾			
		1 Maatalous- yrittäjät Jord- brukare Farmers	2 Kaikki palkan- saajat Alla löntagare — ²⁾	2 a Johtajat ja ylem. toimi- henkilöt Direktö- rer och högre funktio- närer — ³⁾	2 b Muut toimi- henkilöt Övriga funktio- närer — ⁴⁾	2 c Työn- tekijät Arbetare Workers	3 Eläkeläiset Pensio- närer Pensioners	1 Helsinki Helsing- fors	2 Muu Etelä- Suomi Övriga Södra Finland — ⁵⁾	3 Väli- Suomi Central- Finland Central Finland	4 Pohjois- Suomi Norra Finland North Finland
1972	100.0	100.0	100.0	100.0	100.0	100.0	100.0	100.0	100.0	100.0	100.0
1973	110.7	111.7	110.3	110.3	110.2	110.4	111.6	110.2	110.7	110.9	110.8
1974	129.4	131.9	128.4	128.7	128.2	128.5	131.5	127.7	127.7	130.0	129.9
1975	152.5	154.9	151.3	151.2	151.0	151.4	156.0	151.1	152.7	153.1	152.7
1975 I	141.3	142.8	140.4	140.7	140.3	140.3	143.8	140.6	141.4	141.4	141.3
II	143.4	145.7	142.3	142.4	142.1	142.4	146.6	142.3	143.6	143.9	143.8
III	145.8	148.2	144.6	144.4	144.3	144.8	149.1	144.3	145.9	146.3	146.3
IV	148.9	151.7	147.4	147.2	147.1	147.7	152.6	147.2	149.0	149.6	149.3
V	150.4	153.3	149.2	149.2	148.8	149.4	153.8	148.7	150.7	151.1	150.9
VI	150.9	153.5	149.6	149.7	149.3	149.8	154.3	149.1	151.2	151.4	151.3
VII	153.3	155.1	152.1	152.5	151.8	152.1	156.7	152.0	153.6	153.6	153.1
VIII	155.2	157.2	153.9	154.2	153.6	154.0	158.8	153.9	155.4	155.6	155.1
IX	157.4	159.9	156.2	156.3	155.9	156.3	160.9	156.4	157.7	157.9	157.2
X	159.8	162.3	158.4	157.7	158.0	158.8	163.7	158.4	159.9	160.5	159.9
XI	161.4	164.1	160.0	159.4	159.7	160.4	165.1	159.7	161.5	162.3	161.8
XII	162.4	165.2	160.9	160.2	160.6	161.3	166.1	160.6	162.4	163.2	162.7
1976 I	165.7	169.2	164.2	163.3	163.8	164.7	169.3	163.9	165.7	166.5	166.6
II	167.8	171.7	166.1	165.2	165.7	166.5	172.4	165.6	167.8	169.0	168.8
III	169.6	174.4	167.7	166.3	167.1	168.4	174.2	166.7	169.5	171.2	171.1
IV	170.8	175.4	168.9	167.8	168.4	169.4	175.5	168.2	170.7	172.1	172.4
V	171.3	176.0	169.3	168.3	168.8	169.9	175.9	168.4	171.3	172.6	173.0

¹⁾ Uusista indekseistä on selostus Indeksitiedotus KH 1976: 3:n liitteessä.²⁾ En utredning av de nya indexerna finns i bilagan till Indexrapport KH 1976: 3.³⁾ An account of the new indexes (in Finnish and Swedish) is given in the appendix to Index Report KH 1976: 3. — ⁴⁾ All wage and salary earners —⁵⁾ Managers and administrative employees — ⁴⁾ Other employees — ⁵⁾ Other South Finland.53. Teollisuustuotannon volyyymi-indeksi ¹⁾ — Volymindex för industriproduktionen ¹⁾ — Volume index of industrial production ¹⁾

1970 = 100

Vuosi ja kuukausi År och månad Year and month	Koko teollisuus Hela industrin Total industry	Investointivarat Investeringsvaror Investment goods	Kulutushyödykkeet Konsumtionsföremådenheter Consumers' goods	Muut tuotantohyödykkeet Andra produktionsföremådenheter Other producers' goods	Toimialaryhmät — Branschgrupper — Groups of industry						
					2 Kaivos ja kaivannaisoiminta Brytning av mineraliska produkter Mining and quarrying	311—2 Elintarvikkeiden valmistus Livsmedels tillverkning Food manufacturing	313 Juomien valmistus Dryckesvarutillverkning Beverage industries	314 Tupakkatuotteiden valmistus Tobakvarutillverkning Tobacco manufact.	321 Tekstiilien valmistus Textilvarutillverkning Manufact. of textiles	322 Vaatteiden valmistus Tillverkning av kläder Manuf. of wearing apparel, except footwear	323 Nahan, turkkisten ym. valmistus Tillverkning av läder, pässkinn m.m. Manufacture of leather, fur etc.
*1976 I	123	152	119	122	111	108	113	73	102	144	129
II	123	145	120	120	110	105	108	46	113	143	120
III	138	171	134	137	122	103	130	107	135	172	145
V	124	156	118	124	120	103	135	76	126	153	150

Vuosi ja kuukausi År och månad Year and month	Toimialaryhmät (jatk.) — Branschgrupper (forts.) — Groups of industry (cont.)										
	Kenkien valmistus Skofillverkn. Manufacture of footwear	Puitavaran valmistus Trävarutillverkn. Manufact. of wood and wood products	Ei-metallisten kalusteiden valmistus Tillverk. av möbelfvaror utom av metall Manufacture of furniture and fixtures, except primary of metal	Massan, paperin ja papertuot. valmistus Massa-, pappers och pappersvarutillverkn. Manufact. of paper and paper products	Graafinen tuotanto Grafsk produktion Printing, publishing and allied industries	Kemikaalien valmistus Tillverkn. av kemikaller Manufacture of industrial chemicals	Muiden kemiallisten tuotteiden valmistus Tillverkn. av andra kemiska produkter Manufacture of other chemical products	Maaöllyn jalostus Petroleumraffinering Petroleum refineries	Maaöllyn ja kivihiiltuotteiden valmistus Tillverkn. av petroleum- och kolprodukter Miscellaneous products of petroleum and coal	Kumituotteiden valmistus Gummivarutillverkn. Manufacture of rubber products	Muovituotteiden valmistus Plastvarutillverkn. Manufacture of plastic products n.e.c.
	324	331	332	341	342	351	352	353	354	355	356
*1976 I	104	68	199	94	122	160	124	156	133	90	56
II	108	80	180	105	123	164	130	135	58	75	74
III	144	103	219	111	137	150	160	159	75	110	101
IV	139	106	186	81	124	155	147	127	68	102	81

Vuosi ja kuukausi År och månad Year and month	Toimialaryhmät (jatk.) — Branschgrupper (forts.) — Groups of industry (cont.)										
	Posiliniteosten yms. tuotteitten valmistus Forslins- och lergodsstillverkn. Manufacture of pottery, china and earthenware	Lasin ja lastituotteitten valmistus Glas- och glasvarutillverkn. Manufacture of glass and glassproducts	Muu savi- ja kiviälytuotteitten valmistus Annan ler- och stenprodukt-tillverkn. Manufacture of other non-metallic mineral products	Raudan, teräksen ja ferroseosten valmistus Järn-, stål- och ferrolegeringsframställning Iron and steel basic industries	Muiden metallien valmistus Framställning av icke-järnmetaller Non-ferrous metall basic industries	Metallituotteiden valmistus Metallvarutillverkn. Manufacture of fabricated metal products except machinery and equipment	Koneiden valmistus Maskintillverkn. Manufacture of machinery except electrical	Sähkötekniikan tuotteiden valmistus Tillverkn. av elproduktter Manufact. of electrical machinery apparatus, appliances and supplies	Kulkuneuvojen valmistus Transportmedelsstillverkn. Manufact. of transport equipment	Instrumenttien yms. tuotti. valmistus Tillverkn. av instrument od. finmekaniska produktter Manufacture of professional and scientific, and measuring and controlling equipment n.e.c. and photographic and optical goods	Muu valmistus Annan tillverkn. Other manufacturing industries
	361	362	369	370	372	381	382	383	384	385	390
*1976 I	77	92	110	142	122	125	150	163	163	140	97
II	76	121	108	142	102	118	143	163	155	104	123
III	88	132	119	165	146	147	166	182	187	122	119
IV	77	108	103	147	135	123	156	164	167	153	103

Vuosi ja kuukausi År och månad Year and month	Tehdasteollisuuden erikoisindeksejä Specialindexar för fabriksindustri Special indices of manufacturing				
	Sähkö-, kaasu- ja vesihuolto El-, gas- och vattenförsörjn. Electricity, gas and water	Puu- ja paperiteollisuus Trä- och pappersindustri Manufacture of wood, paper and other products	Metalliteollisuus Metallindustri Manufacture of metal and metal products	Muu tehdasteollisuus Annan fabriksindustri Other manufacturing industries	Tehdasteollisuus Fabriksindustri Manufacturing
	4	331, 341	37-38		3
*1976 I	165	86	148	119	119
II	154	97	142	119	120
III	161	109	168	133	137
IV	131	89	152	123	123

1) Volyyymi-indeksiluvut perustuvat vuoden 1975 alusta kerättyihin uusiin indikaattoreihin. Tiedustelussa kerättävien tuotteiden lukumäärä on tuntuvasti lisätty sekä ns. korvikemuuttujien (tehtyjen työuntien, sähköenergian) osuutta on pyritty vähentämään, mikäli se on suinkin ollut mahdollista.

2) Volymindextalen grundar sig på de nya indikatorerna som samlats från början av år 1975. Antalet produkter om vilka uppgifter samlats vid undersökningen har utökats betydligt och de s.k. surrogatvariablernas (utförda arbetstimmar, energi) andel har försökts minska närhelst det varit möjligt.

3) The volume index figures are based on the new indicators collected from the beginning of 1975. The number of products collected in the survey has been increased considerably; whenever possible, the proportion of so-called surrogate variables (working-hours performed, electric energy) has been cut down.

KANSAINVÄLISET KOKOUKSET V. 1975 — INTERNATIONELLA MÖTEN UNDER ÅR 1975

1. Pohjoismaisten tilastollisten keskusvirastojen yhteistyö — Samarbetet mellan de nordiska ländernas centrala statistiker

Pohjoismaista ennusteseminaaria valmistelevan valiokunnan kokous	Utskottet för förberedande av det nordiska prognosseminariet	28. 1. 1975 Kööpenhamina — Köpenhamn	Pirkko Ahmavaara
Pohjoismainen ympäristötilastovaliokunta (NUM)	Nordiska utskottet för miljöstatistik (NUM)	11.—12. 2. 1975 Kööpenhamina — Köpenhamn	Aarno Laihonon
Pohjoismainen elinkeinotilastovaliokunta (NUN)	Nordiska utskottet för näringsstatistik (NUN)	18.—20. 3. 1975 Helsinki — Helsingfors	Tarmo Korpela Kaarlo Siltari
Pohjoismainen koulutus- ja kulttuuritilastovaliokunta (NUU)	Nordiska utskottet för undervisnings- och annan kulturstatistik (NUU)	21.—23. 4. 1975 Helsinki — Helsingfors	Jorma Tuomainen Heikki Havén Tapio Kanninen Eeva-Sisko Veikkola
Pohjoismainen väestö- ja sosiaalitalastovaliokunta (NUSD)	Nordiska utskottet för socio-demografisk statistik (NUSD)	5.—7. 5. 1975 Tukholma — Stockholm	Mikael Åkerblom Tapio Kanninen Tapio Leppo
Pohjoismainen kansantulotilastovaliokunta (NUNA)	Nordiska utskottet för nationalräkenskaper (NUNA)	12.—14. 5. 1975 Oslo	Heikki Salmi Risto Kunnas Pertti Marjomaa
Pohjoismainen tavaranimikkeistövaliokunta (NUVA)	Nordiska utskottet för varunomenklaturfrågor (NUVA)	25.—29. 8. 1975 Kööpenhamina — Köpenhamn	Kaarlo Siltari
Pohjoismainen rikostilastovaliokunta (NUK)	Nordiska utskottet för kriminalstatistik (NUK)	1. 10. 1975 Tukholma — Stockholm	Göran Strengell
Pohjoismainen sosiaalitalastovaliokunta (NUS)	Nordiska utskottet för socialstatistik (NUS)	2. 10. 1975 Tukholma — Stockholm	Tapio Leppo
Pohjoismainen väestö-, työvoima- ja koulutusennusteseminaari	Nordiska seminariet för befolknings-, arbetskrafts- och utbildningsprognoser	28.—30. 10. 1975 Helsingör	Pirkko Ahmavaara Pelka Myrskylä Göran Strengell
Pohjoismainen liikennetilastovaliokunta (NUSA) ja pohjoismainen tieliikennevahinkotilastoseminaari	Nordiska utskottet för samfärdselstatistik (NUSA) och nordiska seminariet för vägtrafikolycksstatistik	3.—7. 11. 1975 Göteborg	Tarmo Korpela Margit Sahavirta
Pohjoismainen elinkeinotilastovaliokunta (NUN)	Nordiska utskottet för näringsstatistik (NUN)	1.—3. 12. 1975 Tukholma — Stockholm	Tarmo Korpela Kaarlo Siltari Jorma Tuomainen

2. Muut pohjoismaiset kokoukset — Andra nordiska statistikmöten

NORDFORSK, tutkimustilastojen kontaktiryhmä	NORDFORSK, kontaktgrupp för forskningsstatistik	13. 2. 1975 Oslo	Mikael Åkerblom
		21. 5. 1975 Tukholma — Stockholm	Mikael Åkerblom
		8. 9. 1975 Helsinki — Helsingfors	Mikael Åkerblom
		26. 11. 1975 Kööpenhamina — Köpenhamn	Mikael Åkerblom
NORDFORSK, julkaisutoimikunta	NORDFORSK, publikationskommittén	14. 2. 1975 Oslo	Mikael Åkerblom
		25. 6. 1975 Tukholma — Stockholm	Mikael Åkerblom
		9. 9. 1975 Helsinki — Helsingfors	Mikael Åkerblom
		24. 11. 1975 Kööpenhamina — Köpenhamn	Mikael Åkerblom
NORDFORSK, budjettianalyyssityöryhmä	NORDFORSK, arbetsgruppen för analys av budgeter	9. 9. 1975 Helsinki — Helsingfors	Mikael Åkerblom
		24. 11. 1975 Kööpenhamina — Köpenhamn	Mikael Åkerblom

Pohjoismaiden kuljetustaloudellinen tutkimuskomitea	Nordiska forskningskommitten, för transportekonomiska frågor	3.—5. 2. 1975 Oslo 4. 4. 1975 Tukholma — Stockholm 9. 6. 1975 Kööpenhamina — Köpenhamn 1.—3. 9. 1975 Maarianhamina — Mariehamn 17. 11. 1975 Oslo	Aarno Soivio Aarno Soivio Aarno Soivio Aarno Soivio Aarno Soivio
Tutustuminen Ruotsin tilastoviraston haastattelijaorganisaatioon	Besök i syfte att stifta bekantskap med intervjuarorganisationen på Sveriges statistiska centralbyrå	8. 1. 1975 Tukholma — Stockholm	Khageswar Bez Tapio Koskinen Erkki Pentinmäki
Tilastollisia menetelmiä käsittelevä kokous	Möte om statistikmetodarbeta	28.—30. 1. 1975 Kööpenhamina — Köpenhamn	Khageswar Bez Erkki Pentinmäki
Ruotsin tilastoviraston järjestämä ympäristötilastoseminaari	Av Sveriges statistiska centralbyrå arrangerat seminarium för miljöstatistik	19. 3. 1975 Tukholma — Stockholm	Aarno Laihonon
Nord-Data 1975	Nord-Data 1975	23.—26. 6. 1975 Oslo	Antti Virtaranta
Tutustuminen Ruotsin tilastoviraston teollisuustuotannon volyymiindeksin laadintaan ja vuositilastoon	Besök på Sveriges statistiska centralbyrå i syfte att stifta bekantskap med uppgörande av volymindex för industriproduktionen och årsstatistiken	4.—5. 6. 1975 Tukholma — Stockholm	Jorma Tuomainen
Pohjoismainen konferenssi »ATK ja yksityisyyden suoja» Database-seminaari	Nordiska konferensen »ADB och intimitetsskyddet» Database-seminariet	24.—26. 9. 1975 Oslo 3.—5. 9. 1975 Tukholma — Stockholm	Göran Strengell Eero Heikkonen
Luokitusten harmonisointia käsittelevä neuvottelu Ruotsin tilastovirastossa	Förhandlingar om harmoniseringen av klassificeringar på Sveriges statistiska centralbyrå	22. 10. 1975 Tukholma — Stockholm	Kaarlo Siltari
Kuluttajahintaindeksien vertailua ja yhteistyötä käsittelevä kokous	Mötet för jämförelse av och samarbete rörande konsumentprisindexar	3.—4. 11. 1975 Tukholma — Stockholm	Timo Puustinen
IBM Nordic Education Center'in kurssi: Tehokas ohjelmointi	Kurs vid IBM Nordic Education Center: Programmeringseffektivitet	4.—6. 11. 1975 Tukholma — Stockholm	Eero Paananen

3. Euroopan tilastonkonferenssin työ — Europeiska statistikerkonferensens arbete

CES (Conference of European Statisticians): tavaroiden ja palvelusten luokittelua käsittelevä kokous	CES (Conference of European Statisticians): mötet för klassificering av varor och tjänster	24.—28. 2. 1975 Geneve	Kaarlo Siltari
CES: siirtolaisuustilastoja käsittelevä kokous (Meeting on Migration Statistics)	CES: mötet för utvandrarsstatistik (Meeting on Migration Statistics)	1.—4. 4. 1975 Geneve	Göran Strengell
CES: väestö- ja sosiaalitulastojärjestelmää käsittelevän työryhmän 5. kokous (Working Party on a System of Social and Demographic Statistics)	CES: 5. mötet för arbetsgruppen för socio-demografiska statistiksystemet (Working Party on a System of Social and Demographic Statistics)	28. 4.—2. 5. 1975 Geneve	Tapio Leppo Kaarlo Siltari
CES: ulkomaan kaupan hintaindeksijä käsittelevä kokous (Meeting on price measurement for external trade)	CES: mötet för utrikeshandels prisindexar (Meeting on price measurement for external trade)	5.—7. 5. 1975 Geneve	Risto Kunnas
CES ja Unesco: tutkimustilastojen erityisongelmia käsittelevä kokous Euroopan tilastokonferenssin 23. täysistunto	CES och Unesco: mötet för specialproblem i forskningsstatistik Europeiska statistikerkonferensens 23. plenum	2.—5. 6. 1975 Pariisi 22.—27. 6. 1975 Geneve	Mikael Åkerblom Aaro Kenttä Reino Hjerppe
ISIS-75 (Integrated Statistical Information System) seminaari	ISIS-75 (Integrated Statistical Information System) seminarium	15.—19. 9. 1975 Bratislava	Tuula Nurminen

4. Muu kansainvälinen yhteistyö — Annat internationellt samarbete

OECD: koulutus-, työvoima- ja sosiaaliasiain komiteoiden asiantuntijakonferenssi (Education, Inequality and Life Changes)	OECD: expertkonferens, kommittéerna för utbildnings-, arbetskrafts- och socialfrågor (Education, Inequality and Life Changes)	5.—9. 1. 1975 Pariisi — Paris	Tapio Leppo
OECD: työvoima- ja sosiaaliasiainkomitean sosiaali-indikaattoreita käsittelevän työryhmän johtoryhmän kokous	OECD: kommittén för arbetskrafts- och socialfrågor, ledarna inom arbetsgruppen för sociala indikatorer	7. 3. 1975 Pariisi — Paris	Tapio Leppo

OECD: matkailukomitean tilastotyöryhmän kokous	OECD: turismkommittén, statistiska arbetsgruppen	12.—13. 3. 1975 Pariisi — Paris	Tarmo Korpela
OECD: talous- ja kehityskatsauskomitean neljännesvuositista kansantalouden tilinpitoa käsittelevä kokous	OECD: kommittén för ekonomiska och utvecklingsöversikter, möte för kvartalsräkenskaper	20.—21. 3. 1975 Pariisi — Paris	Risto Kunnas Esko Roos
OECD: sosiaali-indikaattoryöryhmän kokous	OECD: arbetsgruppen för sociala indikatorer	20.—23. 5. 1975 Pariisi — Paris	Tapio Leppo
OECD: teollisuuskomitean teollisuustilastoja tutkivan työryhmän n:o 9 kokous	OECD: industrikommittén, arbetsgrupp nr 9 för industristatistik	2.—4. 6. 1975 Pariisi — Paris	Jorma Tuomainen
OECD: rahoitusmarkkinakomitean rahoitustilastoasiantuntijain ryhmän 16. kokous	OECD: kommittén för finansieringsmarknaden, 16. expertmötet för finansieringsstatistik	10.—13. 6. 1975 Pariisi — Paris	Ilkka Hyppönen
OECD: teollisuuskomitean monikanallisia yrityksiä tutkivan työryhmän kokous	OECD: industrikommittén, arbetsgruppen för multinationella företag	2.—4. 7. 1975 Pariisi — Paris	Tarmo Korpela
OECD: teollisuuskomitean teollisuustilastoja tutkivan työryhmän n:o 9 kokous	OECD: industrikommittén, arbetsgrupp nr 9 för industristatistik	3.—6. 11. 1975 Pariisi — Paris	Jorma Tuomainen
OECD: tutkimustilastoja käsittelevän asiantuntijaryhmän kokous		4.—5. 12. 1975 Pariisi — Paris	Mikael Åkerblom
ECE: sisämaan kuljetuskomitean liikennetilastoasiantuntijaryhmän kokous	ECE: kommittén för inrikes transport, expertarbetsgruppen för samfärdselstatistik	6. 1. 1975 Geneve	Tarmo Korpela
ECE:n sihteeristön tilasto-osaston materiaali- ja enegiataseita koskeva asiantuntijakokous	ECE: sekretariatets statistikavdelning; expertmöte för material- och energibalanser	22.—24. 9. 1975 Geneve	Aarno Laihonen
ECE: ad hoc-asiantuntijakokous ihmisen toimintojen ympäristövaikutusten arvioimiseksi käytettävien menetelmien tutkimiseksi	ECE: ad hoc- expertmöte för undersökning av metoderna för uppskattning av hur människans verksamheter påverkar miljön	8.—10. 12. 1975 Geneve	Aarno Laihonen
Suomen ja SEVin tilastoasiantuntijoiden konsultatiivinen tapaaminen	Konsultativt möte mellan Finlands och SEV:s statistikexperter	6.—10. 10. 1975 Moskova	Aaro Kenttä O. E. Niitamo Antero Pohjola
Tulevia väestö- ja asuntolaskentoja käsittelevä SEVin tilastoasiantuntijoiden symposium	SEV:s statistikexperter, symposium för framtida folk- och bostadsräkningar	14.—17. 10. 1975 Varsova	Antero Pohjola Lauri Yli-Pekka
SEVin ympäristötilastojärjestelmää käsittelevä asiantuntijoiden symposium	Expertsymposium för SEV:s miljöstatistiska system	21.—24. 10. 1975 Budapest	Aarno Laihonen O. E. Niitamo Antero Pohjola
Suomen ja SEVin yhteistyökommision kokous sekä Suomen ja Unkarin bilateraalinen yhteistyö	Mötet för samarbetskommissionen mellan Finland och SEV samt det bilaterala samarbetet mellan Finland och Ungern	8.—12. 12. 1975 Budapest	Aaro Kenttä O. E. Niitamo
Input-Output Research Association: Panostuotos & dynaamisten keskipitkän ajan ennustemalleja käsittelevä konferenssi	Input-Output Research Association: konferensen för input-output & dynamiska prognosmodeller på mellanlång sikt	19.—21. 2. 1975 Lontoo — London	Olli Saariaho
IARIW (International Association for Research in Income and Wealth) 14. yleiskonferenssi	IARIW (International Association for Research in Income and Wealth) 14. generalkonferensen	18.—23. 8. 1975 Hämeenlinna, Aulanko — Tavastehus, Aulanko	Aaro Kenttä Olavi E. Niitamo Pertti Marjomaa Reino Hjerppe Risto Kunnas Tapio Leppo Kaarlo Siltari Markku Suur-Kujala Seppo Varjonen Aarno Laihonen Kalevi Alestalo Tapio Kanninen Tarmo Korpela August Leppä Timo Puustinen Esko Roos Olli Saariaho Aino Salomäki Heikki Saurama Henry Takala Pekka Teräs Lauri Uotila Hilkka Vihavainen Erkki Virtanen Georg Luther Olavi E. Niitamo Erkki Penttämäki Tapio Koskinen August Leppä
ISI (International Statistical Institute) 40. täysistunto	ISI (International Statistical Institute) 40. plenum	1.—9. 9. 1975 Varsova	
Suomen ja Unkarin hintajärjestelmän vertailututkimukseen liittyvä kokous	Möte i anslutning till jämförelseundersökningen av prissystemet i Finland och Ungern	19.—26. 10. 1975 Budapest	
Euroopan Neuvoston kulttuuriyhteistyön neuvoston CCC:n kulttuuritilastoseminaari	Europeiska rådet, rådet för kultursamarbete, kulturstatistiskt seminarium	4.—5. 12. 1975 Pariisi	Tapio Kanninen

Suomen valtion uusinta tilastoa sarjoittain — Finska statens nyaste statistik enligt serier
Most recent Statistics of Finland by series, published by the State

A Yleiset tilastojulkaisut — Allmänna statistiska publikationer — General statistical publications

Tilastokatsauksia — Statistiska översikter — *Bulletin of statistics* (à 3,—, vsk — årg. 25,—).

Suomen tilastollinen vuosikirja 1974 — Statistisk årsbok för Finland 1974 — *Statistical yearbook of Finland 1974*.¹⁾

B Suomen virallinen tilasto (SVT) — Finlands officiella statistik (FOS) — Official Statistics of Finland (OSF)

- I A: 94 Ulkomaankauppa. Vuosijulkaisu 1974. Osa I — Utrikeshandel. Årspublicktion 1974. Del I — *Foreign trade 1974. Volume I.* (I 50,—)
- I A. Ulkomaankauppa. Kuukausijulkaisu, maaliskuu 1976 — Utrikeshandel. Månadspublikation, mars 1976 — *Foreign trade. Monthly bulletin, March 1976.* (à 3,—, vsk — årg. 25,—)
- I B: 56 a. Merenkulku. Kauppalaivasto 1973 — Sjöfart. Handelsflottan 1973 — *Navigation. Merchant fleet 1973* (18,—)
- I B: 57 b. Merenkulku. Meriliikenne Suomen ja ulkomaiden välillä 1974 — Sjöfart. Sjöfarten mellan Finland och utlandet 1974 — *Navigation. Shipping between Finland and foreign countries 1974.* (13,—)
- I B 59 b. Merenkulku. Kuukausijulkaisu n:o 1, 1976 — Sjöfartsstatistik. Månadspublikation nr 1, 1976.
- III: 73. Maatalous. Maatalouden vuositilasto 1974 — Lanthushållning. Lantbrukets årsstatistik 1974 — *Agriculture. Annual statistics of agriculture 1974.* (10,—)
- III: 66—68. Maatalous. Yleinen maatalouslaskenta 1969. Osat I—III — Lanthushållning. Allmänna lantbruksräkningen 1969. Del I—III — *Agriculture. Census of agriculture 1969. Vol. I—III.* (à 12,—)
- IV: B: 37. Tulo- ja omaisuustilasto 1970—71 — Inkomst- och förmögenhetsstatistik 1970—71 — *Statistics of income and property 1970—71.* (25,—)
- VI A: 134. Kuolleisuus- ja eloonjäämistauluja 1966—1970 — Dödlighets- och livslängdstabeller 1966—1970 — *Life tables 1966—1970.* (7,—)
- VI A: 128. Katsaus väestömuutoksiin vuosina 1951—1965 — Översikt av befolkningsrörelsen åren 1951—1965 — *Review of vital statistics in the years 1951—1965.* (11,—)
- VI A: 135. Väestömuutokset 1972 — Befolkningsrörelsen 1972 — *Vital statistics 1972.* (12,—)
- VI B: 128. Kuolemansyyt 1972 — Dödsorsaker 1972 — *Causes of death in Finland 1972.* (12,—)
- VI C: 104. Väestölaskenta 1970²⁾: I Yleiset demografiset tiedot; II A—B Elinkeino ja ammattiasema; III Työpaikan sijainti; V Asuntokanta; VI Ruokakuntien rakenne; VII A—B Koulutus; VIII Perheet IX Ammatti ja sosiaaliasema; X Rakennuskanta, liike- yms. huoneistot; XI Työvoima ja toimeen tulon lähde; XII Kesämökkit; XIII Tulot ammatin, koulutuksen ym. mukaan; XIV Ruokakuntien asunto-olot; XV Tutkimus lasten lukumäärästä; XVI Tilastokartat; XVII A Ruotsinkielinen väestö, B Mustalaiset, C Saamelaiset; XVIII Väestöpyramiidit — Folkräkning 1970: I Allmänna demografiska uppgifter; II A—B Näringsgren och yrkesställning; III Arbetsplatsens belägenhet; V Bostadsbeståndet; VI Hushållens struktur; VII A—B Utbildning; VIII Familjer; IX Yrke och socialställning; X Byggnadsbeståndet, affärs- o.a. dyl. lokaler; XI Arbetskraft och inkomstkälla; XII Sommarstugor; XIII Inkomster efter yrke, utbildning osv.; XIV Hushållens bostadsförhållanden; XV Undersökning angående barnantal; XVI Statistikkartor; XVII A Den svenskspråkiga befolkningen, B Zigenarna, C Samebefolkningen; XVIII Befolkningspyramider — *Population census 1970: I General demographic data; II A—B Industry and industrial status; III Place of work; V Housing; VI Structure of households; VII A—B Education; VIII Families; IX Occupation and social position; X Buildings, premises in commercial use etc.; XI Labour force of livelihood; XII Summer cottages; XIII Incomes by occupation, education etc.; XIV Housing conditions of households; XV Fertility study; XVI Statistical maps; XVII A Swedish-speaking population, B Gypsies, C Lappish population XVIII Population pyramids.*
- VII A: 83. Säästöpankkitalasto 1973 - Sparbanksstatistik 1973 - *Savings banks 1973.* (8,—)
- VII B: 85 Postipankin hallituksen kertomus vuodelta 1974 — Postbanksstyrelsens berättelse för år 1974.
- VII C: 64. Liikepankit ja kiinnitysluottolaitokset 1973 — Affärsbankerna och hypoteksinrättingarna 1973 — *Commercial banks and mortgage banks 1973.* (8,—)
- VII D: 00. Vuodesta 1974 tilasto on siirretty sarjaan Tilastotiedotus RT — Fr.o.m. 1974 har statistiken överförts till serien Statistisk rapport RT — *From 1974 the statistics have been transferred to the Series Statistical Reports RT.*
- VII E: 4. Osuuspankkitalasto 1973 — Andelsbanksstatistik 1973. (9,—)
- IX: 90. Oppikoulut 1972/73 — Läroverken 1972/73 — *General secondary education 1972/73.* (5,—)
- X: 95. Kansanopetus 1972/73 — Folkundervisningen 1972/73 — *Primary school education 1972/73.* (10,—)
- XI: 72, 73. Yleinen terveyden- ja sairaanhoito 1969—1970 — Allmän hälso- och sjukvård 1969—1970 — *Public Health and Medical Care 1969—1970.* (35,—)
- XIII: 90. Posti- ja lennätinlaitos 1974 — Post- och telegrafverket 1974 — *Post and Telegraph Office 1974.*
- XIV A: 71. Maanmittaus. Maanmittaushallituksen kertomus 1973 — Lantmäteriet. Lantmäteristyrelsens berättelse 1973 — *Land surveying. Report for the period 1973.*
- XVII A: 7. Metsätalastollinen vuosikirja 1974 — Skogsstatistisk årsbok 1974 — *Yearbook of forest statistics 1974*.³⁾
- XVIII A: 93. Teollisuustilasto 1972 — Industristatistik 1972 — *Industrial statistics of Finland 1972: I (35,—), II (40,—)*
- XVIII A: 94. Teollisuustilasto 1973 — Industristatistik 1973 — *Industrial statistics of Finland 1973: I (26,—)*
- XVIII C: 13. Talonrakentilasto 1973 — Husbyggnadsstatistik 1973 — *Houseconstr. statistics 1973.* (13,—)
- XVIII D: 8. Asuntotuotanto 1973 — Bostadsproduktionen 1973 — *Production of dwellings 1973.* (8,—)
- XIX: 89. Tie- ja vesirakennukset 1973 — Väg- och vattenbyggnaderna 1973. (14,—)
- XX: 91. Rautatietilasto 1973 — Järnvägsstatistik 1973 — *Railway Statistics in 1973.* (15,—)
- XXI A: 16. Kodinhoitoapu 1971 — Hemvårdshjälp 1971 — *Home help 1971.* (13,—)
- XXI A: 18. Huoltoapu 1973 — Socialhjälp 1973 — *Social assistance 1973.* (13,—)

¹⁾ 30,— ²⁾ à 12,— ³⁾ 16,—

- XXI B: 15. Sosiaalihuoltotilaston vuosikirja 1973 — Socialvårdsstatistisk årsbok 1973 — *Statistical yearbook of social welfare 1973*. (32,—)
- XXII A: 79. Vakuutusyhtiöt 1973 — Försäkringsbolagen 1973 — *The insurance companies 1973*. (30,—)
- XXIII A: 110. Rikollisuus. Poliisin tietoon tullut rikollisuus 1973 — Brottslighet. Brottslighet som kommit till polisens kännedom 1973 — *Criminality. Criminality known to the police 1973*. (5,—)
- XXIII B: 109. Rikollisuus. Tuomioistuinten tutkimat rikokset 1973 — Brottslighet. Vid domstolar rannsade brott 1973 — *Criminality. Criminal cases tried by the courts 1973*. (15,—)
- XXIII C: 91. Tuomioistuinten toiminta vuonna 1973 — Domstolarnas verksamhet år 1973 — *Function of courts 1973*. (8,—)
- XXVI A: 26. Työtaturmat 1972 — Olycksfall i arbete 1972 — *Industrial accidents 1972*. (7,—)
- XXIX A: 30. Tasavallan presidentin valitsijamiesten vaalit 1968 — Val av elektorer för valet av republikens president 1968 — *Elections of presidential electors 1968*. (7,—)
- XXIX A: 32. Kansanedustajain vaalit 1972 — Riksdagsmannavalen 1972 — *Parliamentary elections 1972*. (9,—)
- XXIX B: 4. Kunnallisvaalit 1972 — Kommunalvalen 1972 — *Municipal elections 1972*. (6,—)
- XXXI: 44. Kuntien finanssitilasto 1971 — Kommunal finansstatistik 1971 — *Communal finances 1971*. (15,—)
- XXXII: 37. Sosiaalisten kerrostumien määrälliset vahvuudet — De sociala skiktens kvantitativa numerärer — *Quantitative analyses of social strata in Finland*. (16,—)
- XXXII: 38. Työtaturmat, työntekijäin ominaisuudet ja tapaturmien sattumisajankohta — *Industrial accidents in Finland, the characteristics of the injured persons and the moment of the accident*. (21,—)
- XXXII: 39. Merenkulkijoiden työtaturmat vuosina 1970—1972 — Olycksfall i arbete som drabbat sjöfarare åren 1970—1972. (25,—)
- XXXII: 40. Vanhusten huoltokustannuksiin vaikuttavista tekijöistä. — *Cost factors in welfare for the aged*. (20,—)
- XXXII: 41. Äärimmäisen ahtaasti asuvat ruokakunnat Suomessa vuonna 1970. — *Extremely crowded households in Finland, 1970*. (14,—)
- XXXII: 42. Kuolemantapaukset työ- ja matkatapaturmissa vuonna 1972. — *Fatal accidents at work and coming to and from work in 1972*. (15,—)
- XXXII: 43. Terveystieteiden tavoitteet ja painopisteet. — eräiden maiden terveystieteiden suunnitelmien tarkastelua — *Aims and emphases in health care revealed by an examination of various countries' health policy programmes*. (20,—)
- XXXII: 44. Ikä ongelmana työelämässä — *Age as a problem in workinglife*. (16,—)
- XXXII: 45. Kotiapulaiset ja heidän työnantajansa — *Domestic servants and their employers*. (26,—)
- XXXII: 46. Imeväiskuolleisuuteen vaikuttavat sosiaaliset ja taloudelliset tekijät Suomessa v. 1910—1971. — *Social and economic factors influencing infant mortality in Finland between 1910 and 1971*. (21,—)
- XXXIV: 25—34. Maatalousministeriön Eläinlääkintöosaston kertomus 1954—63 — Lantbruksministeriets veterinäravdelningens berättelse 1954—63 — *Report of the veterinary section of the Ministry of Agriculture 1954—63*. (6,—)
- XXXVI: 16. Liikennetilastollinen vuosikirja 1974 — Samfärdselstatistik årsbok 1974 — *Yearbook of transport statistics 1974*. (18,—)
- XXXVII: 5. Korkeakoulut 1970/71 — Högskolorna 1970/71 — *Higher education 1970/71*. (20,—)
- XXXVIII: 2. Tutkimustoiminta 1973 — Forskningsverksamheten 1973 — *Research activity 1973*. (9,—)

Tilastokeskuksen julkaisusarjat — Statistiskcentralens publikationsserier

The series of publications of the Central Statistical Office of Finland

1. Tiedotussarjat — Rapportserierna — Report Series

Vuosittainen luettelo Tilastokatsauksissa (myös eripainoksena) 1969: 2, 1970: 1, 1971: 1, 1972: 1, 1973: 1, 1974: 1, 1975: 1 — Årskatalog i Statistiska översikter (även särtryck) 1969: 2, 1970: 1, 1971: 1, 1972: 1, 1973: 1, 1974: 1, 1975: 1 — *Annual register in the Bulletin of Statistics (also reprint) 1969: 2, 1970: 1, 1971: 1, 1972: 1, 1973: 1, 1974: 1, 1975: 1*.

Tilastotiedotus — Statistisk rapport — Statistical Reports:

VÄ Väestötilasto — Befolkningsstatistik — *Population Statistics*

VL Vuoden 1970 väestölaskennan tietoja — Uppgifter om folkräkning år 1970 — *Data on 1970 Population Census*

OI Oikeus- ja vaalitulasto — Rätts- och valstatistik — *Judicial and Election Statistics*

TY Työvoimatilasto — Arbetskraftsstatistik — *Labour Force statistics*

KO Koulutus- ja tutkimustilasto — Utbildnings- och forskningsstatistik — *Educational and Research Statistics*

KT Kansantalouden tilinpito — Nationalräkenskaper — *National Accounting*

TE Teollisuustilasto — Industristatistik — *Industrial Statistics*

RA Rakennustilasto — Byggnadsstatistik — *Construction Statistics*

KA Kauppatilasto — Handelsstatistik — *Trade Statistics*

LI Liikennetilasto — Samfärdselstatistik — *Transport Statistics*

RT Rahoitustilastot — Finansieringsstatistik — *Financial Statistics*

YR Yritystilasto — Företagsstatistik — *Enterprise Statistics*

PA Palkkatilasto — Lönestatistik — *Wage Statistics*

TU Tulotilasto — Inkomststatistik — *Income Statistics*

HI Hintatilasto — Prisstatistik — *Price Statistics*

Indeksitiedotus — Indexrapport — Index Reports

TH Tukku- ja tuotannon hintaindeksi — Parti- och produktionsprisindex — *Wholesale and production price index*

KH Kuluttajan hintaindeksi ja elinkustannusindeksi — Konsumentprisindex och levnadskostnadsindex — *Consumer price index and cost-of-living index*

RK Rakennuskustannusindeksi — Byggnadskostnadsindex — *Building cost index*

TR Tienrakennuskustannusindeksi — Vägbyggnadskostnadsindex — *Cost index of road construction*

2. Tutkimussarjat — Utredningsserierna — Research Series

Tilastollisia tiedonantoja — Statistiska meddelanden — Statistical Surveys

Luettelo Suomen tilastollisessa vuosikirjassa — Register i Statistisk årsbok för Finland — Register in the Statistical yearbook of Finland

- 50. Ympäristötilastollinen vuosikirja — Yearbook of environmental statistics of Finland. 1972. 102 s. (5,—)
- 51. Kotitaloustiedustelu 1966 — Hushållsbudgetundersökningen 1966 — *Household survey for 1966*. I Tekstiosa (18,—)
— Textdel (30,—) — *Textvolume* (30,—), II Liitetaulukko-osa — Tabellbilaga — *Supplementary tables*. (25,—)
- 52. Väestöennusteet 1973—2000. — Befolkningsprognoser 1973—2000. — *Population projections 1973—2000*. (9,—)
- 53. Aluetilinpito 1960—70 — Regionalbokföringen 1960—70 — *Regional accounting 1960—70*. (17,—)
- 54. Katsaus Suomen väestönkehitykseen. (17,—)

Tilastokeskuksen tutkimuksia — Statistikcentralens undersökningar — Studies of Central Statistical Office

Luettelo Tilastokatsauksissa 1972: 1, 1973: 1, 1974: 1, 1975: 1 — Register i Statistiska översikter 1972: 1, 1973: 1, 1974: 1, 1975: 1 — Register in the Bulletin of Statistics 1972: 1, 1973: 1, 1974: 1, 1975: 1

- 20. Ympäristötilastollisen tietojärjestelmän kehikko. (5,—)
- 21. Kokonaistaloudelliseen ohjelmointimalliin perustuva tutkimus tuotantotehtäjäiden allokaatiosta Suomessa, (5,—)
- 22. Maassamuutto ja pohjoismainen muuttoliike vuonna 1970. (5,—)
- 23. *The framework of an Information System of Environmental Statistics*. (3,—)
- 24. Osamaksukauppa ja sen säätely Suomessa vuosina 1969—1972. (5,—)
- 25. Ruotsissa vuosina 1946—1970 ansiotyössä ollut suomalaisväestö. (3,—)
- 26. Neuvostoliiton suunnittelujärjestelmästä. (7,—)
- 27. Tulonjaon kehityspiirteitä. II, vuodet 1960—1972. (4,—)
- 28. Systeemitteorian ja systeemidynamiikan peruskäsitteitä (2,—)
- 29. Sosialistimaissa sovellettava kansantalouden tilinpitojärjestelmä.
- 30. Teollisuustuotannon kuukausivolyymi-indeksin virheet ja niiden korjaaminen lineaarisella regressiomallilla. (5,—)
- 31. Vuoden 1974 kuntien kalleustutkimus (12,—)
- 32. Hintaindeksit ja laadunmuutokset, sovellettu henkilöautojen hintakehityksen mittaamiseen. (16,—)
- 33. Kuolleisuus. Kuolleisuuden alueellinen jakaantuminen Suomessa 1961—1972. — Dödlighet. Dödlighetens regionala fördelning i Finland 1961—1972. — *Mortality. Regional distribution of mortality in Finland 1961—1972*. (20,—)
- 34. Kokonaistaloudellisia ongelmia II.
- 35. *Finnish survey on relative income differences*. (16,—)

8. Käsikirjoja — Handböcker — Handbooks

- 1. Koulutusluokitus. Uusittu laitos 31. 12. 1973 tilanteen mukaisena. 142 s. (10,—)
- 3. Tilasto-opas. Uusittu laitos. (6,—)
- 4. Toimialaluokitus (TOL) — Näringsgrensindelningen (NI) — *Standard industrial classification (SIC)*. (5,—)
- 5. Institutionaalisten sektorien luokitus — Den institutionella sektorindelningen.
- 6. Rahoitusvaateiden luokitus — Klassificering av finansobjekt — *Classification of financial assets and liabilities*. (2,—)
- 7. Tilastohaastattelijan opas 1975 — Statistikintervjuarens guide 1975 — *Interviewer's manual*.

Virkalähetys Valtion painatuskeskuksesta

Julkaisuja myy:

Publicationerna säljes av:

Publications can be obtained from:

Valtion painatuskeskus
Annankatu 44
00100 Helsinki 10

Statens tryckericentral
Annegatan 44
00100 Helsingfors 10