

Kuntasektorin kuukausipalkat 1996

Månadslöner för kommunalanställda



Kuntasektorin kuukausipalkat 1996

Månadslöner för kommunalanställda

Tiedustelut – Förfrågningar:

*Kaija Kallio
Eero Koljonen
(09) 17 341*

SVT

*Suomen virallinen tilasto
Finlands officiella statistik
Official Statistics of Finland*

Kansikuva: Mikko Nurmi

© 1997 Tilastokeskus

*Tietoja lainattaessa lähteenä on mainittava Tilastokeskus.
Uppgifterna får lånas med uppgivande av Statistikcentralen som källa.*

*ISSN 0784-8374
= Palkat
ISSN 0784-9370
ISBN 951-727-368-1*

Sisälllys

Innehåll

Sivu

Sida

Teksti

Yhteenveto	5
Palkkakäsitteet	17
Tiedustelun kohdejoukko ja tietosisältö	17
Tulosten luotettavuudesta	18

Taulukot

1 Kuntasektorin kuukausipalkkaisen henkilöstön lukumäärät ja keskiansiot sukupuolen mukaan toimialoitain marraskuussa 1996	19
2 Kuntasektorin kuukausipalkkaisen henkilöstön lukumäärät, keskimääräiset ansiot ja työaika tehtäväryhmän ja sukupuolen mukaan marraskuussa 1996:	
2a. Kokoaikaiset	20
2b. Osa-aikaiset ym.	24
3 Kuntasektorin kuukausipalkkaisen henkilöstön lukumäärät tuloluokan, ikäryhmän ja sukupuolen mukaan marraskuussa 1996 ..	28
4 Kuntasektorin kuukausipalkkaisen henkilöstön lukumäärät (osa-aikaisista ym. vain lukumäärät) ja keskiansiot koulutusalan, -asteen ja tutkinnon mukaan marraskuussa 1996 ..	29
5 Kuntasektorin kuukausipalkkaisen henkilöstön lukumäärät, keskiansiot ammattialan, koulutusasteen ja sukupuolen mukaan marraskuussa 1996	36
6 Kuntasektorin kuukausipalkkaisen henkilöstön lukumäärät ja keskiansiot ammattiryhmän ja sukupuolen mukaan marraskuussa 1996:	
6a. Ammattiryhmä	37
6b. Ammattiryhmä ja ammatti verrattuna vuoteen 1995	45

Text

Sammandrag	5
Lönebegrepp	17
Population och innehåll	17
Tillförlitlighet av resultatet	18

Tabeller

1. Månadsavlönade inom den kommunala sektorn; antal och medelförtjänster efter kön och näringsgren i november 1996 ..	19
2. Månadsavlönade inom den kommunala sektorn; antal, medelförtjänster och arbetstid efter uppgiftsgrupp och kön i november 1996:	
2a. Heltidsanställda	20
2b. Deltidsanställda m.m.	24
3. Månadsavlönade inom den kommunala sektorn; antal efter inkomstklass, åldersgrupp och kön i november 1996	28
4. Månadsavlönade inom den kommunala sektorn; antal (av deltidanställda m.m. bara antal) och medelförtjänster efter utbildningsområde, -nivå och examen i november 1996	29
5. Månadsavlönade inom den kommunala sektorn; antal, medelförtjänster efter yrkesområde, utbildningsnivå och kön i november 1996	36
6. Månadsavlönade inom den kommunala sektorn; antal, medelförtjänster efter yrkesgrupp och kön i november 1996:	
6a. Yrkesgrupp	37
6b. Yrkesgrupp och yrke jämfört med år 1995	45

- | | |
|---|--|
| <p>7. Kuntasektorin kuukausipalkkaisen henkilöstön lukumäärät sekä kokonaisansion desiilit, keskihajonta ja vaihtelukerroin ammattiryhmän ja sukupuolen mukaan marraskuussa 1996 52</p> <p>8. Kuntasektorin kuukausipalkkaisen henkilöstön lukumäärät ja %-osuudet kokonaiskeskiansion tuloluokan, sukupuolen ja kunta-
muodon mukaan marraskuussa 1996 ... 87</p> <p>9. Kuntasektorin kuukausipalkkaisen henkilöstön lukumäärät ja kokonaiskeskiansiot koulutusasteen, sukupuolen ja iän mukaan marraskuussa 1996 90</p> <p>10. Kuntasektorin kuukausipalkkaisen henkilöstön lukumäärät ja palkat palvelussuhteen mukaan kuntaryhmittäin, lääneittäin ja työnantajittain jaoteltuna marraskuussa 1996</p> <p>10a. kunnat 92</p> <p>10b. kuntayhtymät 125</p> <p>10c. kuntayhtymämuoto 140</p> <p>11. Kuntasektorin kuukausipalkkaisen henkilöstön lukumäärät ja keskiansiot läänin, tehtäväryhmän ja sukupuolen mukaan marraskuussa 1996 142</p> | <p>7. Månadsavlönade inom den kommunala sektorn; antal samt totalförtjänstdeciler, standardavvikelse och variationskoefficient efter yrkesgrupp och kön i november 1996 52</p> <p>8. Månadsavlönade inom den kommunala sektorn; antal och procentuella andelar efter inkomstklassen för den totala medelförtjänsten, kön och kommuntyp i november 1996 87</p> <p>9. Månadsavlönade inom den kommunala sektorn; antal och totala medelförtjänster efter utbildningsnivå, kön och ålder i november 1996 90</p> <p>10. Månadsavlönade inom den kommunala sektorn; antal och löner efter anställningsförhållande, kommungrupp, län och arbetsgivare i november 1996</p> <p>10a. kommuner 92</p> <p>10b. samkommuner 125</p> <p>10c. samkommunstyp 140</p> <p>11. Månadsavlönade inom den kommunala sektorn; antal och medelförtjänster efter uppgiftsgrupp och kön länsvis i november 1996 142</p> |
|---|--|

Kuntasektorin kuukausipalkkaisen henkilöstön palkat marraskuussa 1996

Lönerna för anställda inom den kommunala sektorn i november 1996

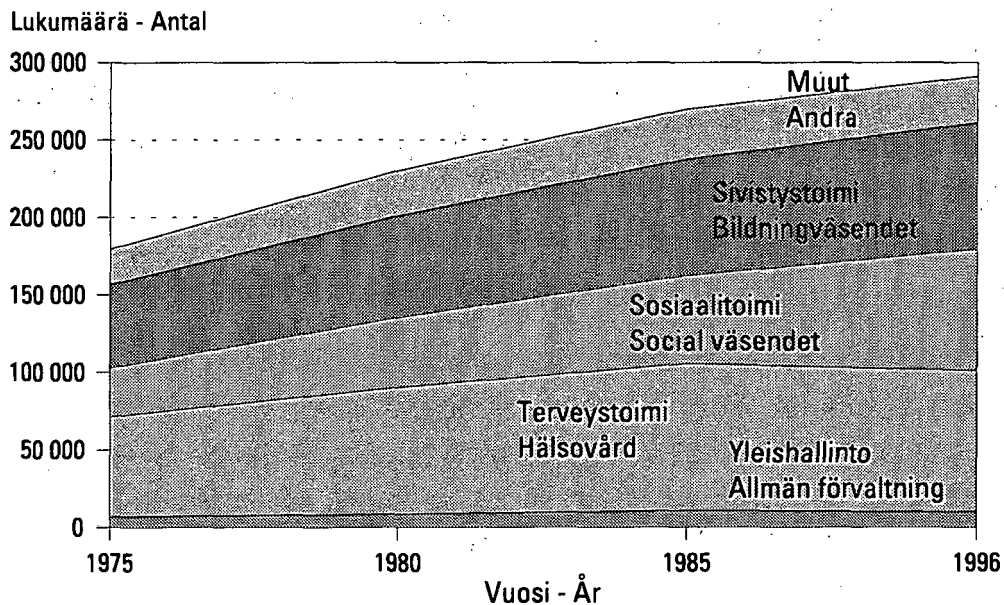
Yhteenveto

Kunnallissektori muodostuu kunnista ja kuntayhtymistä. Vuoden 1996 tiedusteluun kuului 455 kuntaa ja 263 kuntayhtymää. Aineistosta puuttuu 4 kunnan ja 10 kuntayhtymän tiedot. Osalla aineiston palautus myöhästyi, osa pystyi toimittamaan sen vain osittain. Puutteet vaikuttavat lähinnä lukumäärätilastointiin. Ansiokehitykseen niillä ei ole merkitystä. Taulukkoon 10, jossa on henkilöstömäärät kunnittain, on lisätty viittaus aineiston puutteellisuudesta.

Sammandrag

Kommunerna och samkommunerna bildar den kommunala sektorn. I 1996 års förfrågan ingick 455 kommuner och 263 samkommuner. Uppgifterna för 4 kommuner och 10 samkommuner saknas i statistikmaterialet. En del av kommunerna och samkommunerna återsände materialet för sent och en del återsände bara en del av materialet. Att materialet inte är komplett påverkar närmast statistiken och uppgifterna om antal, inkomstutvecklingen påverkar det inte. I tabell 10, som innehåller uppgifter om antalet anställda efter kommun, finns en hänvisning om att materialet är bristfälligt.

Kokoaikaisen henkilöstön lukumäärä hallinnonaloittain
Antal av heltidsanställda efter förvaltningsområde



Seuraavassa taulukossa esitetään kunnallissektorin palveluksessa olleiden kuukausipalkkaisten henkilöiden lukumäärien ja kokonaiskeskiansioiden kehitys vuodesta 1970 lähtien.

Följande tabell visar utvecklingen av antalet månadsavlönade och de genomsnittliga totalför tjänsterna inom den kommunala sektorn sedan år 1970.

Vuosi År	Pääviranhaltijat ja kokoaikaiset kuukausipalkkaiset työntekijät Innehavare av huvudtjänst och heltidsanställda månadsavlönade				Osa-aikaiset, ym. ¹⁾ Deltidsanställda m.m. ¹⁾	Tuntipalkkaiset ja määräaikaiset maatalous- lomittajat Timavlönade och lantbruksav- bytare i visstid
	Lukumäärä Antal	Muutos vuodessa Årlig förändring %	Kokonais- keskiansio Genomsnittlig totalförtjänst mk	Muutos vuodessa Årlig förändring %		

Lukumäärä – Antal

Kaupungit – Städer

1970	58 214		1 362		4 841
1975	80 185	+ 6,6	2 615	+ 13,9	15 926
1980	101 613	+ 1,9	3 893	+ 13,8	23 968
1985	128 800	+ 3,6	6 116	+ 7,8	23 606
1986	136 368	+ 5,9	6 635	+ 8,5	26 120
1987	137 748	+ 1,0	6 929	+ 4,4	26 876
1988	142 253	+ 3,3	7 434	+ 7,3	27 188
1989	143 466	+ 0,9	7 956	+ 7,0	29 623
1990	147 083	+ 2,5	8 760	+ 10,1	29 589
1991	151 856	+ 3,2	9 369	+ 7,0	32 138
1992	150 637	- 0,8	9 584	+ 2,3	31 618
1993	137 273	- 8,9	9 678	+ 1,0	40 698
1994	143 558	+ 4,6	9 788	+ 1,1	38 527
1995	139 900	- 2,5	10 192	+ 4,1	42 900
1996	143 149		10 661		44 732

Muut kunnat – Övriga kommuner

1970	42 597		1 224		6 316
1975	44 270	+ 0,8	2 525	+ 15,6	7 558
1980	54 958	+ 6,6	3 940	+ 16,1	12 707
1985	65 816	+ 3,2	6 085	+ 9,7	16 994
1986	65 727	- 0,1	6 466	+ 6,3	16 910
1987	66 687	+ 1,5	6 764	+ 4,6	16 710
1988	69 103	+ 3,6	7 345	+ 8,6	16 212
1989	76 459	+ 10,6	7 667	+ 4,4	18 402
1990	78 182	+ 2,3	8 298	+ 8,2	20 010
1991	78 776	+ 0,8	8 912	+ 7,4	20 800
1992	74 478	- 5,5	9 173	+ 2,9	19 114
1993	63 835	- 14,3	9 371	+ 2,2	22 763
1994	68 747	+ 7,7	9 482	+ 1,2	21 396
1995	67 539	- 1,8	9 898	+ 4,4	21 743
1996	68 395		10 349		23 317

Kuntayhtymät – Samkommuner

1970	38 869		1 217		1 049
1975	55 119	+ 7,2	2 518	+ 15,7	5 932
1980	69 841	+ 4,6	3 892	+ 17,4	10 607
1985	81 000	+ 2,1	6 227	+ 8,0	12 363
1986	83 705	+ 3,3	6 631	+ 6,5	12 748
1987	85 136	+ 1,7	6 958	+ 4,9	13 339
1988	82 843	- 2,7	7 521	+ 8,1	18 120
1989	81 624	- 1,5	8 037	+ 6,9	19 523
1990	79 460	- 2,7	9 006	+ 12,1	19 954
1991	80 112	+ 0,8	9 816	+ 9,0	20 296
1992	82 814	+ 3,4	9 994	+ 1,8	15 727
1993	72 668	- 12,3	10 120	+ 1,3	20 843
1994	73 399	+ 1,0	10 247	+ 1,3	19 182
1995	76 174	+ 3,8	10 913	+ 6,5	16 771
1996	79 391		11 625		19 475

1) Lisäksi rekisterissä virkavapaalla olleita; 4.11.1996, 32 877 henkilöä – I registret finns också tjänstelediga 4.11.1996, 32 877 personer.

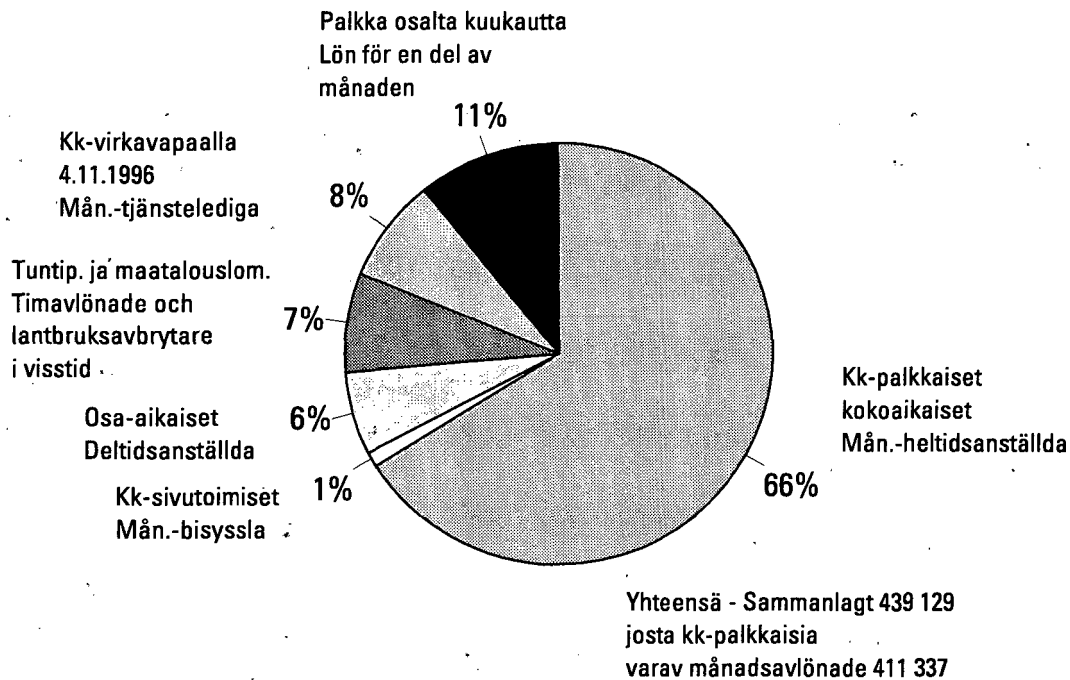
Vuosi År	Pääviranhaltijat ja kokoaikaiset kuukausipalkkaiset työntekijät Innehavare av huvudtjänst och heltidsanställda månadsavlönade				Osa-aikaiset, ym. ¹⁾ Deltidsanställda m.m. ¹⁾	Tuntipalkkaiset ja määräaikaiset maatalous- lomitajat Timavlönade och lantbruksav- bytare i visstid
	Lukumäärä Antal	Muutos vuodessa Årlig förändring %	Kokonais- keskiansio Genomsnittlig totalförtjänst mk	Muutos vuodessa Årlig förändring %		
					Lukumäärä – Antal	

Kunnallissektori – Den kommunala sektorn

1970	139 680		1 280		12 206	
1971	145 919	+ 4,5	1 426	+ 11,4	14 338	
1972	153 821	+ 5,4	1 554	+ 9,0	12 791	
1973	156 282	+ 1,6	1 752	+ 12,7	11 439	
1974	164 867	+ 5,5	2 066	+ 17,9	13 769	
1975	179 574	+ 8,9	2 563	+ 24,1	29 416	
1976	196 567	+ 9,5	2 722	+ 6,2	34 278	
1977	204 438	+ 4,0	2 922	+ 7,3	35 880	
1978	210 147	+ 2,8	3 122	+ 6,8	37 731	
1979	218 107	+ 3,8	3 382	+ 8,3	44 897	
1980	226 412	+ 3,8	3 904	+ 15,4	47 282	53 181
1981	237 374	+ 4,8	4 215	+ 8,0	54 249	53 128
1982	252 526	+ 6,4	4 882	+ 15,8	49 735	53 498
1983	260 258	+ 3,1	5 351	+ 9,6	50 604	52 938
1984	267 300	+ 2,7	5 672	+ 6,0	53 773	52 463
1985	275 616	+ 3,1	6 128	+ 8,0	52 963	50 753
1986	285 806	+ 3,7	6 595	+ 7,6	55 778	48 325
1987	289 571	+ 1,3	6 900	+ 4,6	56 925	48 729
1988	295 199	+ 1,9	7 438	+ 7,8	61 521	47 082
1989	301 549	+ 2,2	7 905	+ 6,3	67 548	46 682
1990	304 725	+ 1,1	8 705	+ 10,1	69 553	45 260
1991	310 744	+ 2,0	9 368	+ 7,6	73 234	39 586
1992	307 929	- 0,9	9 595	+ 2,4	66 459	40 412
1993	273 776	- 11,1	9 724	+ 1,3	84 304	31 433
1994	285 704	+ 4,4	9 832	+ 1,1	79 105	29 715
1995	283 613	- 0,7	10 315	+ 4,9	81 414	29 543
1996	290 935		10 851		87 525	27 792

1) Lisäksi rekisterissä virkavapaalla olleita; 4.11.1996, 32 877 henkilöä – I registret finns också tjänstelediga 4.11.1996, 32 877 personer.

Kuntasektorin kk- ja tuntipalkkainen henkilöstö 1996
Den kommunala sektorns månads- och timavlönade personal år 1996



Kuntasektorin henkilöstömäärä on hieman kasvanut edellisvuoteen verrattuna. Kunnat työllistivät kaikkiaan n. 411 000 kuukausipalkkaista henkilöä. Kokoaikainen henkilöstö on lisääntynyt 2,6 prosenttia ja osa-aikaisten lukumäärä 18 prosenttia.

Kunnat ovat edelleen lisänneet tilapäisen sekä määräaikaisen henkilöstön ja työllistettyjen määrää. Kunnat työllistivät työllistämivaroin noin 21 800 henkilöä. Virkavapaalla oli 32 800 henkeä.

Kokoaikaisten kokonaisansio oli kuntasektorilla 10 851 mk, miehillä 13 395 mk ja naisilla 10 137 mk. Säännöllisen työajan ansiot olivat vastaavasti yhteensä 10 383 mk, miehillä 12 332 mk ja naisilla 9 836 mk. Lomarahana osuus kokoaikaisten palkansaajien kokonaisansiosummasta oli 3,9 prosenttia.

Vuoden 1995 lokakuusta kokonaiskeskiansion kasvu oli 5,2 % ja säännöllisen työajan keskiansion kasvu 5,1 %. Kokonaisansion mediaani oli vuoden 1996 marraskuussa 9 638 mk eli selvästi pienempi kuin keskiansio 10 850 mk. Mediaanipalkan kasvu edellisvuodesta oli 5,1 %.

Antalet anställda inom den kommunala sektorn har litet ökat jämfört med föregående år. Kommunerna sysselsatte sammanlagt 411 000 månadsavlönade personer. Den heltidsanställda personalen har ökat med 2,6 procent och antalet deltidsanställda med 18 procent.

Kommunerna har ökat antalet tillfälligt anställda, visstidsanställda och antalet personer som skall sysselsättas. Kommunerna sysselsatte med sysselsättningsmedel omkring 21 800 personer, 32 800 personer hade tjänstledigt.

Inom den kommunala sektorn var de heltidsanställdas totalförtjänst 10 851 mk, för män 13 395 mk och kvinnor 10 137 mk. Förtjänsterna för ordinarie arbetstid var sammanlagt 10 383 mk, för män 12 332 mk och för kvinnor 9 836 mk. Semesterpenningens andel av de heltidsanställda löntagarnas totalförtjänstsumma var 3,9 procent.

Från oktober 1996 har den genomsnittliga totalförtjänsten stigit med 5,2 procent och medelförtjänsten för regelbunden arbetstid 5,1 procent. Den totala medianlönen var 9 638 mk i november 1996, dvs. klart lägre än medelförtjänsten 10 851 mk. Från föregående år har medianlönen stigit med 5,1 procent.

Kunnallissektorin palveluksessa olleista kuukausipalkkaisista henkilöistä oli 69 % virkasuhteisia. Virkasuhteisten osuus on kuitenkin ollut vähennemässä, esimerkiksi vuonna 1975 luku oli 79,8 %. Virkasuhteisten kokonaiskeskiansio oli 11 751 mk/kk kun se työsuhteisilla oli 8 860 mk/kk, eli eroa on reilut 32 prosenttia.

Inom den kommunala sektorn var 69 procent av de månadsavlönade anställda i tjänsteförhållande. Andelen har sjunkit, t.ex. år 1975 var andelen 79,8 procent. Den genomsnittliga totalförtjänsten för anställda i tjänsteförhållande var 11 751 mk/mån., då den för anställda i arbetsavtalsförhållande var 8 860 mk/mån., dvs. skillnaden är drygt 32 procent.

Sukupuoli ja palkka

Kunnallissektorin kokoaikainen henkilöstö on hyvin naisvaltaista. Miesten osuus henkilöstöstä on vain noin 22 prosenttia. Vertailun vuoksi voidaan todeta, että valtion kuukausipalkkaisesta henkilöstöstä suurin osa on miehiä, eli noin 56 prosenttia. Tämä ero heijastaa mm. valtion ja kuntien kuukausipalkkaisen henkilöstön tehtäväeroja.

Kön och lön

Den heltidsanställda personalen inom den kommunala sektorn är mycket kvinnodominerad. Männens andel är bara omkring 22 procent. För jämförelsens skull kan man konstatera att största delen av de statliga månadsavlönade är män, dvs. omkring 56 procent. Skillnaden visar bl.a. att de statligt och kommunalt anställda har olika arbetsuppgifter.

	Miesten osuus ko. työntekijöistä Männens andel av arbetstagarna				Miesten kokonaiskeskiansio Männens genomsnittliga totalförtjänst				Naisten kokonaiskeskiansion suhde miesten kokonaiskeskiansioon Kvinnornas genomsnittliga totalförtjänsters förhållande till männens totalförtjänster			
	%				mk				%			
	1970	1975	1980	1986	1970	1975	1980	1986	1970	1975	1980	1986
Kaupungit												
Städer	35,0	31,4	27,3	23,2	1 771	3 297	4 988	12 799	64,5	69,9	69,8	78,2
Muut kunnat												
Övriga kommuner	27,6	27,6	27,5	21,6	1 559	3 144	4 833	12 629	70,4	72,8	74,5	77,0
Kuntayhtymät												
Samkommuner	16,5	16,7	17,3	19,9	2 047	3 739	5 625	15 367	52,1	60,8	65,7	69,6
Kunnallissektori												
Den kommunala sektorn	27,5	26,0	24,3	21,9	1 752	3 344	5 085	13 395	63,0	68,4	69,3	75,7

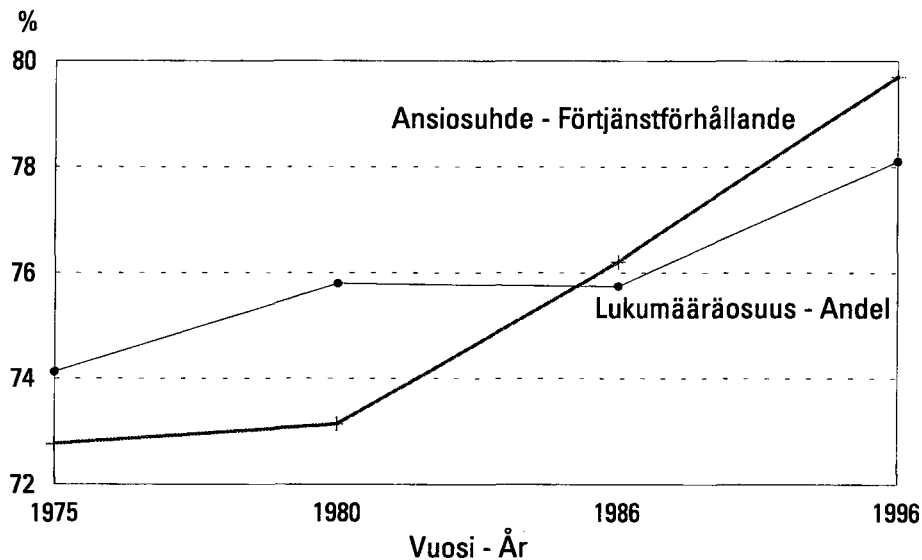
Palkkakehitys 1970-luvulta lähtien osoittaa sukupuolten välisten ansioerojen pienentyneen. Naisten kokonaisansioiden suhde miesten kokonaisansioon oli kuntasektorissa vuonna 1996 noin 75 prosenttia. Suhde oli kuitenkin pienempi kuin valtiolla, jossa se kuukausipalkkaisten kokoaikaisen työntekijöiden ryhmässä oli noin 78 prosenttia.

Ansioeroerot miesten ja naisten välillä koko kuntasektorissa näyttävät varsin suurilta. Yksityiskohtaisempi tarkastelu ammattitaitain tai tutkinnoittain osoittaa kuitenkin, että erot ovat vähäisiä ja on myös ammatteja, joissa miesten keskimääräinen ansio on pienempi kuin naisten. Koko kuntasektorin tulos osoittaa siis ammatteista eriytymistä sukupuolen mukaan; on miesten ammatteja, joissa on suurempi palkka sekä naisten ammatteja, joissa palkka on pienempi.

Löneutvecklingen sedan 1970-talet visar att skillnaderna i förtjänst blivit mindre mellan könen. Förhållandet av kvinnornas totalförtjänst till männens totalförtjänst var inom den kommunala sektorn omkring 75 procent år 1996. Förhållandet var dock mindre än hos staten, där den för månadsavlönade heltidsanställda var ungefär 78 procent.

Skillnaderna mellan männens och kvinnornas förtjänstnivå ser ut att vara ganska stora inom hela den kommunala sektorn. En noggrannare granskning efter yrke och examen visar ändå att skillnaderna är små och att det också finns yrken där männens genomsnittliga förtjänst är lägre än kvinnornas. Resultatet från hela den kommunala sektorn påvisar alltså en yrkesdifferentiering enligt kön; det finns manliga yrken som har högre lön och kvinnoyrken där lönen är lägre.

Naisten säännöllisen ansion suhde miesten ansioon sekä lukumääräosuus
Kvinnornas ordinarie förtjänsters förhållande till männens förtjänster



Koulutus ja palkka

Utbildning och lön

Kunnallisen kokoaikaisen henkilöstön koulutustaso vuodesta 1975 vuoteen 1996 on kehittynyt seuraavasti.

Den heltidsanställda personalens utbildningsnivå har utvecklats enligt följande från år 1975 till år 1996.

Koulutustaso Utbildningsnivå	Henk. määrä Antal personer			Henk. määrän kasvu Ökning av personantalet	Kokon. keskiansio Genomsnittlig totalförtjänst			Kokon. keskiansion kasvu Ökning av den genomsnittliga totalförtjänsten
	1975	1980	1996	%	mk			%
	1975	1980	1996	1975-1996	1975	1980	1996	1975-1996
Perusaste Grundnivå	75 673	74 821	41 065	-47	2 112	3 141	8 517	303
Alempi keskiaste Lägre mellannivå	32 659	47 214	80 415	146	2 214	3 326	8 901	302
Ylempi keskiaste Högre mellannivå	22 412	39 480	58 300	160	2 570	3 837	9 764	280
Alin korkea-aste Lägsta utbildning på högre nivå ..	27 059	32 107	43 577	61	3 067	4 557	11 523	275
Alempi kand.aste Lägre kandidatnivå	8 673	15 104	23 937	176	3 217	4 806	12 884	300
Ylempi kand.aste Högre kandidatnivå	11 107	16 044	39 873	259	4 589	6 617	15 620	240
Tutkijakoulutus Forskarutbildning	1 047	1 641	3 768	260	7 008	9 348	23 508	235
Yhteensä Sammanlagt	179 574	226 412	290 935	62	2 563	4 215	10 851	323

Vuodesta 1987 lähtien Kunnallista henkilörekisteriä on täydennetty Tilastokeskuksen tutkintorekisterin koulutustiedoilla. Taulukossa 4 tiedot on esitetty tutkinnoittain.

Taulukossa 9 ilman tutkintoa olevat henkilöt on sijoitettu perusasteelle paitsi ylioppilaat, jotka on sijoitettu keskiasteelle. Taulukossa 5 tutkinnotomat ovat ryhmässä tutkinto tuntematon.

Det kommunala personregistret har sedan år 1987 kompletterats med uppgifter om utbildning ur Statistikcentralens utbildningsregister. De anställdas examen framgår av tabell 4.

I tabell 9 har personer utan examen placerats på grundnivån utom studenter som placerats på mellannivån. I tabell 5 har personer utan examen placerats i gruppen examen okänd.

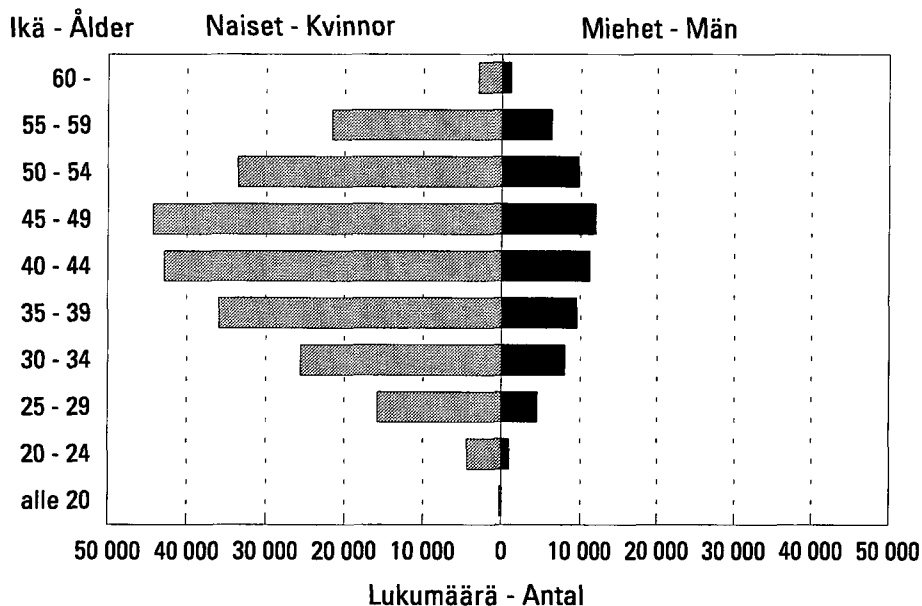
Naisten keski-ikä oli 42,7 vuotta ja miesten hie-
man suurempi 42,8 vuotta. Vuodesta 1980 keski-
ikä on kuntasektorilla noussut yhteensä viisi vuot-
ta. Miehillä keski-ikä on noussut 2,9 vuotta ja
naisilla 5,0 vuotta.

Yksityiskohtaisempaa tietoa sukupuolen ja iän
mukaan löytyy taulukosta 9 sivulla 89.

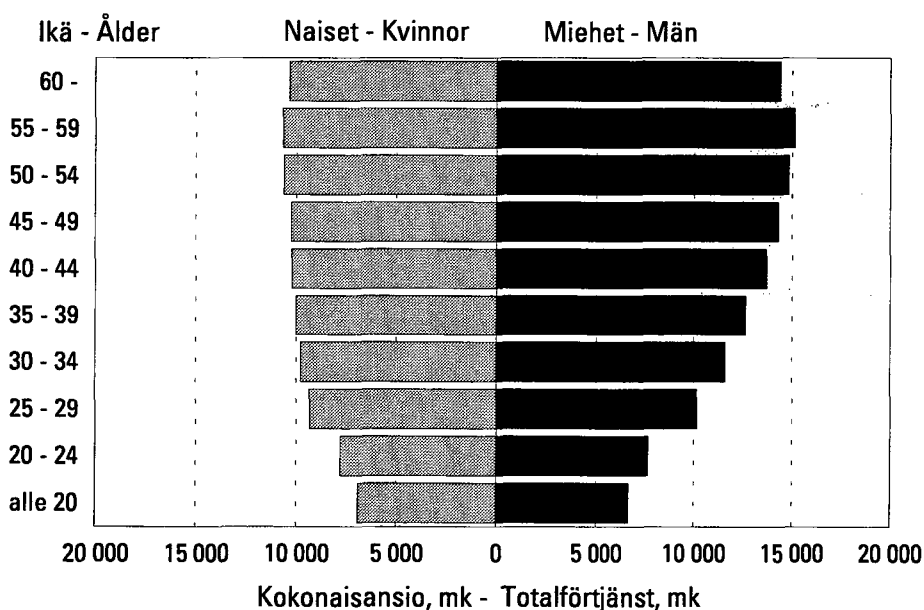
Kvinnomas medelålder var 42,7 år och männens
något högre, 42,8 år. Från år 1980 har medelål-
dern inom den kommunala sektorn stigit med mer
än fyra år. Männens medelålder har stigit med 2,9
år och kvinnornas medelålder med 5,0 år.

Mera detaljerad information efter kön och äl-
der ges i tabell 9 på sidan 89.

Kuntasektorin kuukausipalkkaisten ikäjakauma
Den heltidsanställdas åldersfördelning



Kokoikäisten kokonaisansiot ikäryhmittäin
Den heltidsanställdas totalförtjänster enligt åldersgrupper



Kunnallissektorin tehtävoryhmät ja palkkajakauma

Kunnallissektorin tehtävoryhmät ovat määräytyneet kunnallisen laskentatoimen uudistustoimikunnan suositusten mukaan. Tehtävoryhmien pääryhmien mukaisia muutoksia havainnollistetaan seuraavassa taulukossa:

Uppgiftsgrupper och lönefördelning inom den kommunala sektorn

Den kommunala sektorns uppgiftsgrupper fastställs enligt rekommendationer av kommissionen för reformering av det kommunala räkenskapsväsendet. Förändringarna i uppgiftsgruppernas huvudgrupper framgår av tabellen nedan:

Tehtävoryhmä Uppgiftsgrupp	Lukumäärät – Antal Kokoaikaiset – Heltidsanställda			Muutos Ändring	Muutos Ändring	Kokonaiskeskiansiot Genomsnittliga totalförtjänster			Muutos Ändring	Muutos Ändring
	1975	1985	1996			1975– 1996	1985– 1996	1975		
				%	%	mk	mk	mk	%	%
Yleishallinto Allmän förvaltning	6 974	10 963	10 176	46	–9	2 486	6 388	11 258	353	76
Järjestystoimi Ordningsväsendet	5 185	6 681	6 883	33	3	2 651	6 172	11 271	325	83
Terveydenhuolto Hälsövård.....	64 381	94 568	90 805	41	–4	2 537	6 119	11 447	351	87
Sosiaalitoimi Socialväsendet.....	31 452	56 829	78 280	149	38	2 045	4 962	8 880	334	79
Sivistystoimi Bildningsväsendet.....	53 794	75 305	81 634	52	8	2 832	6 917	12 148	329	76
Kaavoitus ja yleiset työt Planering och allmänna arbeten	6 435	9 339	8 529	33	–9	2 862	6 657	11 169	290	68
Kiinteistöt Fastigheter.....	2 214	3 322	4 630	109	39	2 404	5 223	8 784	265	68
Liike- ja palvelutoiminta Affärsverksamhet.....	9 138	12 723	9 837	8	–23	2 786	6 336	10 207	266	61
Yhteensä Sammanlagt.....	179 574	269 735	290 935	62	8	2 563	6 128	10 851	323	77

Tässä julkaisussa tehtävoryhminä on vielä vanhan suosituksen mukainen tehtävoryhmitys.

Rekisterin olemassoloaikana on eniten kasvanut sosiaalitoimi. Palkkataso on sen sijaan noussut eniten terveydenhuollon, sosiaalitoimen sekä yleishallinnon ja sivistystoimen aloilla.

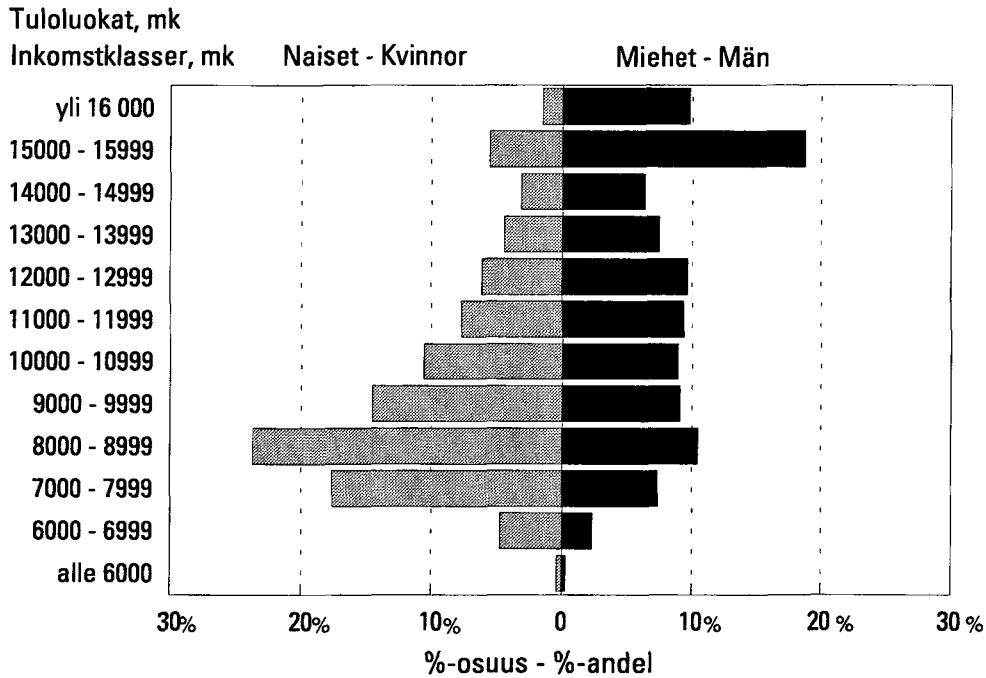
Tässä yhteydessä on hyvä huomauttaa, että ansiokehityksien tulkinnassa on otettava huomioon myös henkilöstörakenteen muutosten vaikutukset. Palkkojen jakauma vuonna 1996 käy ilmi seuraavasta kuvioista.

Uppgiftsgrupperna i denna publikation följer ännu uppgiftsgrupperingen i den gamla rekommendationen.

Under den tid registret funnits har ökningen varit störst inom socialväsendet. Lönenivån har stigit mest inom hälsövården, socialväsendet samt inom den allmänna förvaltningen och bildningsväsendet.

Det bör påpekas att man vid tolkningen av förtjänstutvecklingen också bör beakta inverkan av ändringarna i personalstrukturen. Fördelningen av lönerna år 1996 framgår av figuren nedan.

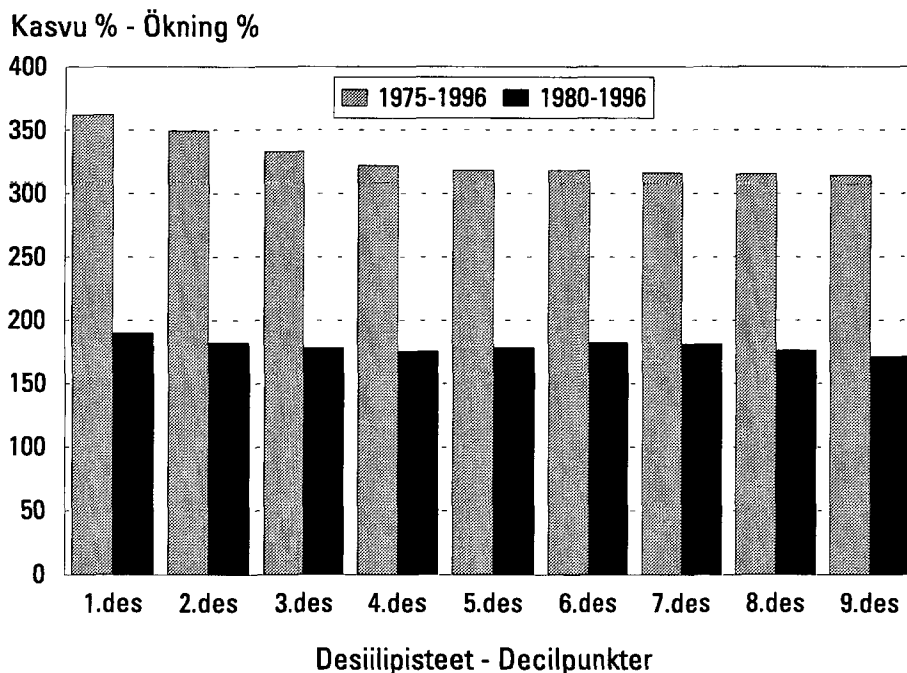
Kuntasektorin kokoaikainen henkilöstö tuloluokittain Fördelning av heltidsanställda efter förtjänstnivå



Noin puolet naisista ansaitsi alle 9 200 mk. Miesten vastaava mediaanitulo oli 12 200 mk. Miesten sijoittuminen eri tuloluokkiin oli lisäksi paljon tasaisempaa kuin naisilla.

Omkring hälften av kvinnorna förtjänade mindre än 9 200 mk. Männens motsvarande medianinkomst var 12 200 mk. Männens placerade sig mycket jämnare i de olika inkomstklasserna än kvinnorna.

Kokonaisansion kasvu eri desiilipisteissä Ökningen av totalförtjänst vid decilpunkter



Palkkajakauman muutoksia voidaan havainnollistaa monella eri tavalla. Yhtenä keinona on tarkastella palkkamuutoksia jakauman eri kohdissa ajankohtien välillä. Seuraavassa taulukossa aikaväliksi on valittu rekisterin voimassaoloaikaväli 1975–96 ja palkkajakaumaa on tutkittu niin sanotun kokonaisansion desiilipisteissä. Tulokset koskevat koko kuntasektoria:

Kasvu on ollut nopeinta palkkajakauman alapäässä. Vuosina 1975–1996 kehitys on ollut hitainta 6–8 desiilin paikkeilla, toisin sanoen vuoden 1996 tason mukaan 10 000 – 12 500 mk ansaitsevilla. Vuoteen 1980 verrattuna kehitys on samansuuntaista ja ylempien desiilien kohdalla kehitys on ollut hieman hitaampaa. On huomattava, että tulos sisältää sekä palkankorotusten että henkilöstön rakenteen muutokset kyseisellä aikavälillä, mutta niitä ei voida eritellä.

Palkkojen jakautuminen ammattiryhmittäin¹⁾ ja ammateittain

Palkkojen jakautumista havainnollistavat myös ammattiryhmittäiset vertailut ja ammattiryhmien sisäiset jakaumat (taulukot 5, 6 ja 7). Taulukossa 7 olevat desiilit antavat ammattiryhmien sisäiset jakaumat 10 %:n välein ja lisäksi taulukossa on palkkaerojen yleismittariksi soveltuva vaihtelukerroin²⁾. Viimeksi mainitun mittarin mukaan palkkaerot olisivat koko kunnallissektorissa hiukan pienentyneet vuodesta 1975 vuoteen 1996 (vaihtelukertoimet olivat 42 % ja 38 %). Epätasaisia ammatteja palkkauksen suhteen ovat monet johtavat ammatit, teknisen alan erityisammattit ja yleisammattit. Yleisesti ottaen erot olivat suurempia miehillä (43 %) kuin naisilla (31 %).

Taulukkoon 6b on otettu mukaan sellaisia ammatteja, joissa vuoden 1995 lokakuussa oli vähintään 50 henkilöä.

Ammattit on ryhmitelty Tilastokeskuksen julkisen sektorin ammattiryhmityksen mukaisesti.

1) Julkisen sektorin ammattiryhmitys, Raportti n:o 1985:10, Tilastokeskus (Ryhmitykseen tehty tarkistuksia 1986 ja -90).

2) Vaihtelukerroin
keskihajonta: keskiarvo.

Förändringarna i lönefördelningen kan åskådliggöras på många olika sätt. Ett sätt är att mellan två tidpunkter undersöka löneförändringarna på olika ställen av en fördelning. I följande tabell är tidsintervallen den tid registret funnits, 1975–96, och lönefördelningen har undersökts vid s.k. decilpunkter. Resultaten gäller hela den kommunala sektorn.

Ökningen har varit snabbast i de lägsta decilgrupperna. Åren 1975–1996 har utvecklingen varit långsammast kring decilgrupperna 6–8, dvs. enligt 1996 års nivå för personer som förtjänat 10 000 – 12 500 mk. Jämfört med år 1980 är utvecklingen likadan och i de lägre decilerna har utvecklingen varit något långsammare. Det bör observeras att förändringar p.g.a. både löneförhöjningar och personalstruktur under tidsperioden ingår i resultaten utan att dessa kan specificeras.

Fördelning av lönerna efter yrkesgrupp¹⁾ och yrke

Fördelningen av lönerna kan också illustreras genom jämförelser mellan yrkesgrupper och mellan yrkesgruppernas interna fördelningar (tabellerna 5, 6 och 7). Decilerna i tabell 7 ger yrkesgruppernas interna fördelningar med 10 procents intervaller och i tabellerna finns dessutom en variationskoefficient, som lämpar sig som allmän mätare av löneskillnader²⁾. Enligt den har löneskillnaderna minskat något inom den kommunala sektorn mellan åren 1975 och 1996 (variationskoefficienterna var 42 % och 38 %). Många ledande yrken, specialyrken inom teknik samt allmänna yrken är ojämna beträffande avlöning. Allmänt taget är skillnaderna större för män (43 %) än för kvinnor (31 %).

Tabell 6b omfattar yrken inom vilka det i oktober 1995 fanns minst 50 personer.

Yrkena är grupperade enligt Statistikcentralens nya yrkesindelning för den offentliga sektorn.

1) Den offentliga sektorns yrkesklassificering, Rapport nr 1985:10, Statistikcentralen (bara på finska).

2) Variationskoefficient
standardavvikelse: medelvärde.

Henkilöstön määrä ja palkkojen jakaumat lääneittäin

Rekisteriä koskevia tietoja julkaistaan lääneittäin taulukossa 11. Ennen vuotta 1980 on laskettu kuntatietojen perusteella lääneittäisiä tuloksia. Oheisessa taulukossa on kokoaikaisia henkilöitä ja heidän palkkaustaan koskeva yhteenveto sekä kehityslaskelma vuosilta 1980–1996.

Antalet anställda och fördelning av lönerna länsvis

Uppgifter ur registret publiceras länsvis i tabell 11. Före år 1980 har man på basis av kommunuppgifterna räknat ut länsvisa resultat. I vidståendet tabell finns ett sammandrag över de heltidsanställda och deras löner samt en utvecklingsberäkning för åren 1980–1996.

Lääni Län	Henk. määrä – Antal heltidsanställda 1980 - 1996 Kokoaikaiset -		Henk. määrän kasvu Ökning av antal anställda 1980–1996 %	Kokonaiskeskiansio Genomsnittlig totalförtjänst		Kokonaiskeski- ansions kasvu Ökning av genom- snittlig totalförtjänst 1980–1996 %
	1980	1996		1980 mk	1996 mk	
Uudenmaan – Nylands.....	53 000	71 257	34	3 787	11 152	194
Turun ja Porin – Åbo och Björneborgs	31 368	39 332	25	3 894	10 642	173
Hämeen – Tavastehus	31 037	40 721	31	3 953	10 784	172
Kymen – Kymmene	16 627	18 367	10	3 888	10 645	174
Mikkelin – S:t Michels	10 366	11 856	14	3 866	10 515	171
Pohjois-Karjalan – Norra Karelen ¹⁾	8 935	10 707	23	3 892	10 646	173
Kuopion – Kuopio	13 454	16 929	26	3 914	10 956	180
Keski-Suomen – Mellersta Finland ²⁾	12 041	15 206	27	3 906	10 759	175
Vaasan – Vasa	19 114	26 909	41	3 933	10 690	171
Oulun – Uleåborgs	22 195	28 735	29	3 959	10 757	171
Lapin – Lapplands	10 726	12 934	21	4 261	10 282	164
Ahvenanmaan maakunta – Landskapet Åland	716	837	17	3 937	10 679	171
Koko maa – Hela landet	226 412	283 613	25	3 904	10 851	177

1, 2) lukuihin lisätty ¹⁾ Joensuun ²⁾ Jämsän henkilöstön lukumäärätiedot.

Kunnallissektorin kokoaikaisen kuukausipalkkaisen henkilöstön kasvu on kuluneina 15 vuotena ollut nopeinta Uudenmaan, Vaasan, Keski-Suomen, Hämeen ja Oulun lääneissä.

Kokonaiskeskiansioissa ei läänien välillä ole merkittäviä eroja, mutta Lapin, Uudenmaan ja Kuopion läänit erottuvat korkeamman keskiansion lääneinä.

Under de gångna 15 åren har ökningen av de heltidsanställda månadsavlönade inom den kommunala sektorn varit störst i Nylands, Vasa, Norra Karelen, Kuopio, Tavastehus och Uleåborgs län.

När det gäller genomsnittlig medelförtjänst var skillnaderna mellan länen inte stora, men Lapplands, Nylands och Kuopio län skiljer sig från de övriga länen genom en högre medellön.

Palkkakäsitteet

Taulukoissa on käytetty kolmea palkkakäsitettä:

- 1 Varsinainen palkka, johon luetaan palkkataulukon mukainen peruspalkka palvelu- ja kalliinpaikanlisineen sekä palkkaluokkien erotuksena maksettavat lisät kuten määrävuosikorotukset.
- 2 Säännöllisen työajan ansio, johon luetaan varsinaisen palkan lisäksi säännölliseltä työajalta maksetut lisät ja lisäpalkkiot.
- 3 Kokonaisansio, joka muodostuu säännöllisen työajan ansioista ja ylityö- tai vastaavista korvauksista.

Lomaraha ei sisälly taulukoiden ansiotietoihin.

Vuodesta 1992 lähtien ansioihin sisältyvät kaikki luontais-etuerät.

Tiedustelun kohdejoukko ja tietosisältö

Tilastokeskus on kerännyt syys-, loka- tai marraskuulta kunnallista kuukausipalkkaista henkilöstöä koskevia tietoja viran, toimen tai tehtävän ja tähän liittyvän palkkauksen osalta. Vuoden 1975 tiedustelusta lähtien tilaston laadinta on perustunut kunnalliseen henkilörekisteriin.¹⁾

Kunnallisessa henkilörekisterissä mukana olevat palkansaajat ovat kokoaikaisia, osa-aikaisia, sivutoimisia, osalta kuukautta tai vähennettynä palkkaa saaneita kokoaikaisia sekä virkavapaalla tms. 4.11.1996 olleita henkilöitä. Palvelussuhteeltaan he voivat olla vakinaisia, sijaisia, määräaikaisia, tilapäisiä, työllistettyjä, varahenkilöitä tai opilaita.

Nyt julkaistava päätoimisten viranhaltijoiden ja kuukausipalkkaisten koko aikaisten työntekijöiden ja toimihenkilöiden taulukot sisältävät yleensä edellä mainituista ne palkansaajat, jotka ovat päätoimisia ja joille on maksettu palkkaa koko kuukaudelta täysimääräisenä. Muista henkilöstöryhmistä on tietoja taulukoissa 2b, 10a, 10b, 10c ja 11.

Tiedot vuoden 1996 osalta on kerätty henkilöittäin kaikista tiedustelun piiriin kuuluvista kuu-

1) Valtionapupalkkaisten rekisteritoimikunnan mietintö 1972:B7, jossa on selostettu mm. tiedustelun sisältöä.

Lönebegrepp

Tre lönebegrepp har använts i tabellerna:

- 1 **Ordinarie lön**, till vilken räknas grundlön enligt lönetabell inklusive tjänste- och dyrortstillägg samt tillägg som utbetalats som skillnader i löneklasser, t.ex. periodförhöjningar.
- 2 **Förtjänst för ordinarie arbetstid**, till vilken utöver ordinarie lön räknas tillägg och tilläggsarvoden för ordinarie arbetstid.
- 3 **Totalförtjänst**, som omfattar förtjänsterna för ordinarie arbetstid samt övertids- eller motsvarande ersättningar.

Semesterpenning ingår inte i tabellernas förtjänststoppigheter.

Från år 1992 ingår alla naturaförmåner i förtjänsterna.

Population och innehåll

Statistikcentralen har för september, oktober och november samlat in uppgifter om de kommunala månadsavlönade när det gäller tjänster, befattningar eller uppdrag samt löner. Från och med 1975 års förfrågan har statistiken uppgjorts på basis av det kommunala personregistret.¹⁾

De löntagare som finns med i det kommunala personregistret är heltidsanställda, deltidsanställda, anställda med bisyssla, heltidsanställda som har fått lön för en del av månaden eller sänkt lön och tjänstlediga el.dyl. 4.11.1996. De kan vara anställda som ordinarie, vikarie, på visstid, tillfälliga, sysselsatta, reservpersoner eller praktikanter.

De tabeller över heltidsanställda tjänsteinnehavare, månadsavlönade heltidsanställda och funktionärer som publiceras här gäller huvudsakligen heltidsanställda som fått full lön för hela månaden. Av de övriga anställda ges uppgifter i tabellerna 2b, 10a, 10b, 10c och 11.

1) Betänkande av registerkommittén för statsunderstödda anställda 1972: B7 (bara på finska)

kausipalkkaisista palkansaajista ja päätoimisista tuntiopettajista, jotka olivat kunnan tai kuntayhtymän palveluksessa marraskuun 4. päivänä 1996. Palkkaustiedot tiedusteltiin palkkatekijöittäin, joita ovat peruspalkka palvelu- ja kalliinpaikanlisinen sekä erilaiset palkanlisät, lisäpalkkiot ja korvaukset. Eri pituisilta jaksoilta maksetut säännöllisluontoiset lisät on muutettu kuukauden pituisia ajanjaksoa vastaaviksi.

Tässä julkaisussa on kaksi osaa:

- Ensiksi esitetään yhteenveto-osassa muutamia kokoomatuloksia ja vertailuja Tilastokeskuksen muihin tilastoihin ja tämän rekisterin aikaisempiin tiedusteluihin.

Taulukko-osa sisältää 11 taulukkoa.

- Julkaistavien taulukoiden lisäksi Tilastokeskus tulostaa yksityiskohtaisempia tietoja ns. työtaulukoiden muodossa. Niistä voi tiedustella Tilastokeskuksesta.

Uppgifterna för år 1996 har samlats in per person av alla månadsavlönade löntagare och heltidsanställda timlärare som förfrågan gäller och som varit anställda av kommun eller samkommunen den 4 november 1996. Uppgifterna om avlöning frågades enligt lönefaktor, som är grundlön jämte tjänste- och dyrortstillägg samt olika lönetillägg, tilläggsarvoden och ersättningar. Regelbundna tillägg för olika långa perioder har ändrats att motsvara en tidsperiod på en månad.

Publikationen är tudelad:

- I sammandraget ges först en del samlade resultat och jämförelser med annan statistik och tidigare förfrågningar enligt detta register.

Tabelldelen innehåller 11 tabeller.

- Utöver de publicerade tabellerna uttar Statistikcentralen ännu mer detaljerade uppgifter i form av s.k. arbetstabeller. Upplysningar om dessa fås från Statistikcentralen.

Tulosten luotettavuudesta

Saadut tilastotiedot eivät ole virheettömiä. Virheitä saattaa syntyä sekä tietojen antajien, kuntien ja kuntayhtymien toimesta että myös niiden käsittelyssä Tilastokeskuksessa ja TT-Tieto Oy:ssä.

Luotettavimpia ovat tulokset, jotka koskevat suuria ryhmiä, vaikka julkaisurajana onkin 6 henkilöä muissa paitsi ns. desiilitaulukossa (taulukko 7), jossa raja on ollut 30 henkilöä. Jos luokassa on ollut tätä vähemmän henkilöitä, on kohtaan merkitty yksi tai kaksi pistettä (●●), jos taas henkilöitä ei ole ollut, merkintä on viiva (-).

Virheiden osuus on pieni, mutta seuraavat huomautukset tiedossa olevista virheistä on syytä esittää:

Monissa tietokohdissa on ollut puuttuvia tietoja (osuus muutaman promillen suuruusluokkaa), jonka takia yhteissummat eivät aina täsmää.

Mm. ammatteja ja toimintayksikköä koskevia tietoja ei Tilastokeskuksessa voida kovin luotettavasti tarkistaa, joten tiedonantajien tekemät virheet säilyvät tilastoissa.

Tillförlitlighet av resultat

Den statistik som erhållits är inte felfri. Fel kan uppstå hos uppgiftslämnarna, kommunerna och samkommunerna, men också vid bearbetningen av de insamlade uppgifterna vid Statistikcentralen och TT-Tieto Oy.

Resultaten för stora grupper är de mest tillförlitliga även om gränsen för publicering går vid 6 personer, utom i den s.k. deciltabellen (tabell 7) där den är 30 personer. Ifall någon grupp består av färre personer har en eller två punkter (●●) antecknats vid denna, och ifall inga personer funnits i gruppen är beteckningen ett streck (-).

Trots att andelen fel är liten är det skäl att framföra följande anmärkningar om kända fel:

Vid flera punkter har uppgifter saknats (andelen omkring några promille), varför totalsummorna inte alltid är överensstämmande.

Bl.a. uppgifterna om yrken och verksamhetsenhet kan inte särskilt väl kontrolleras vid Statistikcentralen. Därför kvarstår uppgiftslämnarnas fel i statistiken.

Taulukko 1 Kuntasektorin kuukausipalkkaisen henkilöstön lukumäärät ja keskiansiot sukupuolen mukaan toimialoittain marraskuussa 1996.

	L U K U M Ä Ä R Ä T			Säänn. työajan ansio			Kokon.- ansio YHT. mk
	YHT. LKM	Miehet LKM	Naiset LKM	YHT. mk	Miehet mk	Naiset mk	
TOIMIALAT YHTEENSÄ	290935	63701	227234	10383	12332	9836	10851
A MAATALOUS, KALA- JA RIISTATALOUS	3483	1611	1872	8052	8017	8081	8088
01 Maatalous	3483	1611	1872	8052	8017	8081	8088
B METSÄTALOUS	82	67	15	12234	12749	9930	12242
04 Metsätalous	82	67	15	12234	12749	9930	12242
D TEOLLISUUS	328	190	138	8760	9201	8152	8941
16 Kustantaminen ja painaminen	217	109	108	8782	9309	8251	9026
23-27 Metalliteollisuus	101	74	27	8473	8782	7625	8521
25 Koneiden ja laitteiden valmistus	101	74	27	8473	8782	7625	8521
E ENERGIA- JA VESIHUOLTO	2072	1514	558	11278	12220	8720	11983
31-33 Energiahuolto	1111	767	344	11614	12964	8604	12115
31 Sähköhuolto (ml. yhteistuotant.-lämpö)	178	170	8	13597	13750	10345	14183
32 Lämmön erillistuotanto ja jakelu	933	597	336	11236	12740	8563	11720
34 Veden puhdistus ja jakelu	961	747	214	10889	11457	8905	11831
F RAKENTAMINEN	1934	1292	642	11042	11994	9126	11319
37 Maa- ja vesirakentaminen	256	203	53	9413	9693	8339	9820
38 Rakentamista palveleva toiminta	1678	1089	589	11290	12422	9197	11548
G KAUPPA	136	56	80	9209	10218	8503	9235
41 Tukka kauppa	136	56	80	9209	10218	8503	9235
H MAJOITUS- JA RAVITSEMISTOIMINTA	2557	139	2418	8389	8576	8378	8426
47 Hotelli- ja muu majoitustoiminta	35	14	21	11215	11623	10942	12115
48 Ravitsemistoiminta	2522	125	2397	8350	8234	8356	8375
I KULJETUS	2584	2056	528	11044	11364	9794	11507
52 Tieliikenne	1753	1397	356	11112	11345	10200	11444
56 Liikennettä palveleva toiminta	831	659	172	10899	11406	8954	11642
J TIETOLIIKENNE	225	115	110	10009	11489	8461	10665
58 Teleliikenne	225	115	110	10009	11489	8461	10665
L KIIINTEISTÖ-, PUHTAUS-, VUOKRAUSPALVELU	6015	2387	3628	8570	9831	7740	8889
65 Kiinteistöpalvelu	3293	1333	1960	8031	8763	7533	8357
66 Puhtaanapito ja pesulatoiminta	2722	1054	1668	9222	11182	7984	9532
M TEKN. PALV., PALVELUT LIIKE-ELÄMÄLLE	969	433	536	11060	12276	10077	11152
71 Tekninen palvelu	276	169	107	10430	11271	9102	10454
72 Tietojenkäsittelypalvelu	290	156	134	11696	12529	10727	11983
75 Liikkeenhoito, lakias, markkin. palv.	403	108	295	11033	13484	10136	11033
N JULKINEN HALLINTO JA MAANPUOLUSTUS	36767	14309	22458	10505	12249	9395	10655
81 Julkinen hallinto	31979	10158	21821	10478	12801	9397	10549
82 Yleinen järjestys ja turvallisuus	4788	4151	637	10687	10898	9312	11362
O KOULUTUS JA TUTKIMUS	67915	21407	46508	11648	12746	11142	12631
85 Koulutus	67915	21407	46508	11648	12746	11142	12631
P TERVEYS- JA SOSIAALIPALVELU	156583	15044	141539	9961	13357	9600	10316
87 Terveyden- ja sairaanhoitopalv.	88756	12168	76588	10908	14186	10387	11468
88 Sosiaalipalvelut	67827	2876	64951	8721	9851	8671	8810
R VIRKISTYS- JA KULTTUURIPALVELU	6772	2369	4403	9151	9623	8896	9215
91 Virkistys- ja kulttuuripalvelu	6772	2369	4403	9151	9623	8896	9215
X TOIMIALA TUNTEMATON	2513	712	1801	11664	12552	11313	12506

Taulukko 2a Kuntasektorin kuukausipalkkaisen henkilöstön lukumäärät, keskimääräiset ansiot ja työaika tehtäväryhmän ja sukupuolen mukaan marraskuussa 1996.

Päätoimiset kokoaikaiset

Kuntamuoto Tehtäväryhmä	L U K U M Ä Ä R Ä T			KOKONAISANSIO			SÄÄNN. ANSIO Yht. mk	SÄÄNNÖLLINEN Yht. h/vko	VKOTYÖAIKA Mie- het h/vko	Nai- set h/vko
	Yht. LKM	Mie- het- LKM	Naisia %	Yht. mk	Mie- het- mk	Nai- set mk				
KOKO KUNTASEKTORI										
YHTEENSÄ	290935	63701	78,1	10851	13395	10137	10383	35,2	33,8	35,6
0 YLEISHALLINTO	10176	2904	71,5	11258	15538	9549	11184	36,0	36,0	36,0
1 JÄRJESTYSTOIMI	6883	5262	23,6	11271	11802	9549	10782	38,0	38,7	35,8
2 TERVEYDENHUOLTO	90805	12514	86,2	11447	16308	10670	10893	37,2	37,0	37,2
YMPÄRISTÖTERVEYDENHUOLTO	952	325	65,9	9959	11026	9406	9568	36,2	35,9	36,4
KANSANTERVEYSTYÖ	36484	3367	90,8	11054	17239	10425	10682	37,4	37,1	37,4
SAIRAANHOITOLAITOKSET	52298	8630	83,5	11765	16184	10891	11079	37,1	37,0	37,1
3 SOSIAALITOIMI	78280	5494	93,0	8880	9680	8820	8800	38,7	37,4	38,8
SOSIAALITYÖ	7103	967	86,4	10029	11201	9844	10011	36,1	36,3	36,0
KOTIPALVELU	10232	67	99,3	8460	8118	8462	8428	38,0	38,0	38,0
PÄIVÄHOITO JA OPETUS	35873	689	98,1	8361	8875	8351	8228	40,1	37,8	40,1
SUOJATYÖ JA TYÖHÖN KUNTOUTUS	1394	458	67,1	9018	9587	8739	8971	37,0	37,1	37,0
ASUMISPALVELUT	2937	317	89,2	9697	10725	9572	9627	37,6	37,4	37,6
PERHEHOITO	57	5	91,2	10371	.	.	10065	35,8	29,2	36,5
LAITOSHOITO	16643	1263	92,4	9717	10544	9649	9678	37,8	37,7	37,8
MUUT SOSIAALIPALVELUT	6	1	83,3	9100	.	.	9100	37,7	36,0	38,0
TOIMEENTULOTUKI	12	1	91,7	8722	.	.	8722	37,8	38,0	37,7
MUU SOSIAALITOIMI	3885	1718	55,8	8391	8405	8381	8359	37,4	37,9	37,0
4 SIVISTYSTOIMI	81634	26080	68,1	12148	13458	11533	11304	28,9	28,8	29,0
PERUSKOULUT	43010	12021	72,1	12306	13624	11795	11361	27,0	26,2	27,3
LUKIOT JA ILTAKOULUT	6001	1923	68,0	15075	16896	14217	13743	26,0	26,4	25,8
AMMATTIOPETUS	17236	6997	59,4	12824	14440	11719	11779	30,1	29,5	30,6
KULTTUURI- JA VAPAA-AIKATOIM.	12012	4363	63,7	9419	9964	9108	9332	34,6	35,1	34,3
5 KAAVOITUS- JA YLEISET TYÖT	8529	4890	42,7	11169	12630	9205	10995	36,6	36,8	36,4
KAAVOITUS, MITTAUS JA RAKENN.	2060	1086	47,3	11543	13011	9905	11497	36,2	36,3	36,0
YLEISET TYÖT	2801	1838	34,4	11364	12499	9196	11062	37,0	37,2	36,6
6 KIIINTEISTÖT	4630	1860	59,8	8784	10221	7819	8505	37,3	37,3	37,3
RAKENNUKSET JA ALUEET	1017	505	50,3	8768	9959	7593	8430	37,7	37,6	37,9
7 LIIKE- JA PALVELUTOIMINTA	9837	4653	52,7	10207	12123	8487	9845	37,3	37,1	37,4
LIIKELAITOKSET	5083	3852	24,2	11742	12523	9300	11111	36,9	37,1	36,1
SISÄINEN PALVELUTOIMINTA	4750	797	83,2	8565	10206	8234	8491	37,7	37,3	37,8
TEHTÄVÄRYHMÄ TUNTEMATON	161	44	72,7	12307	13809	11743	11582	25,0	24,6	25,2
YHTEENSÄ	290935	63701	78,1	10851	13395	10137	10383	35,2	33,8	35,6
Virkasuhteiset	200287	44681	77,7	11751	14668	10914	11158	34,1	32,6	34,5
Työsuhteiset	90648	19020	79,0	8860	10405	8450	8670	37,8	36,4	38,1

Taulukko 2a Kuntasektorin kuukausipalkkaisen henkilöstön lukumäärät, keskimääräiset ansiot ja työaika tehtäväryhmän ja sukupuolen mukaan marraskuussa 1996.

Päätoimiset kokoaikaiset

Kuntamuoto Tehtäväryhmä	L U K U M Ä Ä R Ä T			KOKONAISANSIO			SÄÄNN. ANSIO Yht. mk	SÄÄNNÖLLINEN Yht. h/vko	VKOTYÖAIKA Mie- het h/vko	Nai- set h/vko
	Yht. LKM	Mie- het- LKM	Naisia % %	Yht. mk	Mie- het- mk	Nai- set mk				
KAUPUNGIT										
YHTEENSÄ	143149	33182	76,8	10661	12799	10016	10275	35,0	33,9	35,3
0 YLEISHALLINTO	5043	1465	70,9	11111	15054	9497	11011	36,0	36,1	36,0
1 JÄRJESTYSTOIMI	4918	3827	22,2	11272	11794	9439	10906	38,7	39,4	36,3
2 TERVEYDENHUOLTO	23273	2475	89,4	11274	15916	10722	10905	37,6	37,1	37,6
YMPÄRISTÖTERVEYDENHUOLTO	356	91	74,4	9895	11463	9356	9760	36,5	35,8	36,8
KANSANTERVEYSTYÖ	16693	1518	90,9	11151	16559	10610	10791	37,5	37,2	37,5
SAIRAANHOITOLAITOKSET	5378	720	86,6	11949	15755	11361	11487	37,9	37,0	38,0
3 SOSIAALITOIMI	47184	2892	93,9	8933	10115	8856	8862	38,5	37,4	38,6
SOSIAALITYÖ	5285	767	85,5	10030	11087	9850	10009	36,1	36,4	36,0
KOTIPALVELU	6274	50	99,2	8390	7962	8393	8359	38,0	38,0	38,0
PÄIVÄHOITO JA OPETUS	24480	533	97,8	8483	8857	8474	8380	39,5	38,0	39,5
SUOJATYÖ JA TYÖHÖN KUNTOUTUS	511	181	64,6	8917	9418	8641	8874	36,9	37,5	36,5
ASUMISPALVELUT	1721	233	86,5	9851	11061	9661	9744	37,5	37,1	37,5
PERHEHOITO	48	4	91,7	10470			10106	35,4	27,0	36,2
LAITOSHOITO	7721	647	91,6	9868	10908	9773	9828	38,0	38,0	38,0
MUUT SOSIAALIPALVELUT	6	1	83,3	9100			9100	37,7	36,0	38,0
TOIMEENTULOTUKI	5	-	100,0					38,0	-	38,0
MUU SOSIAALITOIMI	1123	475	57,7	8733	8895	8614	8717	37,4	37,6	37,3
4 SIVISTYSTOIMI	44926	13866	69,1	12128	13117	11686	11323	28,7	29,0	28,6
PERUSKOULUT	24103	6641	72,4	12377	13417	11981	11433	26,9	26,5	27,0
LUKIOT JA ILTAKOULUT	3677	1200	67,4	15304	16574	14689	13982	24,6	26,0	24,0
AMMATTIOPETUS	5747	2096	63,5	13403	15040	12463	12237	28,8	28,3	29,2
KULTTUURI- JA VAPAA-AIKATOIM.	8931	3338	62,6	9511	10109	9155	9420	34,6	35,0	34,3
5 KAAVOITUS- JA YLEISET TYÖT	6211	3423	44,9	11249	12892	9233	11077	36,5	36,6	36,4
KAAVOITUS, MITTAUS JA RAKENN.	1715	881	48,6	11514	13122	9815	11464	36,1	36,3	36,0
YLEISET TYÖT	1840	1204	34,6	11669	12916	9310	11309	36,9	37,1	36,7
6 KIIINTEISTÖT	3153	1157	63,3	9019	10818	7976	8770	37,1	37,0	37,1
RAKENNUKSET JA ALUEET	599	313	47,7	9175	10474	7755	8831	37,6	37,5	37,8
7 LIIKE- JA PALVELUTOIMINTA	8417	4070	51,6	10373	12350	8522	10019	37,2	37,0	37,3
LIIKELAITOKSET	4713	3516	25,4	11804	12653	9310	11217	36,8	37,0	36,1
SISÄINEN PALVELUTOIMINTA	3703	553	85,1	8551	10422	8222	8494	37,7	37,2	37,8
TEHTÄVÄRYHMÄ TUNTEMATON	24	7	70,8	10096	11151	9661	10043	36,8	36,0	37,1
YHTEENSÄ	143149	33182	76,8	10661	12799	10016	10275	35,0	33,9	35,3
Virkasuhteiset	88176	21138	76,0	11674	13998	10942	11168	33,5	32,6	33,8
Työsuhteiset	54973	12044	78,1	9035	10695	8569	8843	37,3	36,1	37,7

Taulukko 2a Kuntasektorin kuukausipalkkaisen henkilöstön lukumäärät, keskimääräiset ansiot ja työaika tehtäväryhmän ja sukupuolien mukaan marraskuussa 1996.

Päätoimiset kokoaikaiset

Kuntamuoto Tehtäväryhmä	L U K U M Ä Ä R Ä T			KOKONAISANSIO			SÄÄNN. ANSIO Yht. mk	SÄÄNNÖLLINEN Yht. h/vko	VKOTYÖAIKA Mie- het h/vko	Nai- set h/vko
	Yht. LKM	Mie- het- LKM	Naisia %	Yht. mk	Mie- het mk	Nai- set mk				
MUUT KUNNAT										
YHTEENSÄ	68395	14758	78,4	10349	12629	9722	9924	34,7	32,4	35,3
0 YLEISHALLINTO	3934	996	74,7	10655	15131	9137	10613	36,0	35,9	36,0
1 JÄRJESTYSTOIMI	1857	1393	25,0	11170	11789	9312	10354	36,9	37,2	36,1
2 TERVEYDENHUOLTO	7075	683	90,3	10948	17225	10278	10650	37,3	37,0	37,3
YMPÄRISTÖTERVEYDENHUOLTO	177	79	55,4	10141	10527	9829	9727	36,4	36,5	36,4
KANSANTERVEYSTYÖ	6668	575	91,4	10989	18366	10293	10689	37,4	37,1	37,4
SAIRAANHOITOLAITOKSET	118	13	89,0	10974	11309	10932	10762	37,0	37,0	37,0
3 SOSIAALITOIMI	26064	1858	92,9	8609	8728	8599	8506	39,3	37,7	39,4
SOSIAALITYÖ	1714	189	89,0	9974	11568	9776	9966	36,1	36,1	36,1
KOTIPALVELU	3958	17	99,6	8572	8579	8572	8538	38,0	38,0	38,0
PÄIVÄHOITO JA OPETUS	11158	128	98,9	8081	8977	8070	7879	41,4	37,3	41,5
SUOJATYÖ JA TYÖHÖN KUNTOUTUS	269	73	72,9	8852	9248	8705	8844	38,1	38,3	38,0
ASUMISPALVELUT	698	24	96,6	9062	8955	9066	9044	37,5	38,0	37,5
PERHEHOITO	6	1	83,3	10639	.	.	10639	38,0	38,0	38,0
LAITOSHOITO	5365	175	96,7	9394	8862	9412	9370	38,0	38,0	38,0
TOIMEENTULOTUKI	6	1	83,3	8415	.	.	8415	37,7	38,0	37,6
MUU SOSIAALITOIMI	2762	1243	55,0	8252	8217	8281	8213	37,4	37,9	36,9
4 SIVISTYSTOIMI	24547	7250	70,5	12034	13589	11383	11172	28,2	27,4	28,5
PERUSKOULUT	18779	5350	71,5	12223	13883	11561	11275	27,1	25,8	27,6
LUKIOT JA ILTAKOULUT	1630	602	63,1	16142	17818	15160	14388	24,1	25,1	23,5
AMMATTIOPETUS	337	151	55,2	11943	13463	10709	11412	32,2	32,1	32,4
KULTTUURI- JA VAPAA-AIKATOIM.	2910	966	66,8	9031	9294	8900	8983	34,9	35,7	34,5
5 KAAVOITUS- JA YLEISET TYÖT	2204	1389	37,0	10952	12053	9076	10772	36,9	37,3	36,2
KAAVOITUS; MITTAUS JA RAKENN.	345	205	40,6	11684	12533	10442	11662	36,4	36,7	36,0
YLEISET TYÖT	847	556	34,4	10752	11747	8850	10555	37,1	37,5	36,3
6 KIIINTEISTÖT	1477	703	52,4	8283	9238	7415	7940	37,9	37,8	37,9
RAKENNUKSET JA ALUEET	418	192	54,1	8184	9120	7389	7856	37,8	37,7	38,0
7 LIIKE- JA PALVELUTOIMINTA	1110	452	59,3	8960	10327	8021	8557	37,7	37,7	37,8
LIIKELAITOKSET	347	318	8,4	10812	10990	8861	9610	37,5	37,7	35,7
SISÄINEN PALVELUTOIMINTA	760	131	82,8	8115	8757	7982	8076	37,8	37,7	37,9
TEHTÄVÄRYHMÄ TUNTEMATON	127	34	73,2	12743	13918	12313	11922	22,1	22,3	22,1
YHTEENSÄ	68395	14758	78,4	10349	12629	9722	9924	34,7	32,4	35,3
Virkasuhteiset	43221	10291	76,2	11667	14223	10868	11093	32,1	30,2	32,7
Työsuhteiset	25174	4467	82,3	8087	8955	7900	7916	39,1	37,5	39,5

Taulukko 2a Kuntasektorin kuukausipalkkaisen henkilöstön lukumäärät, keskimääräiset ansiot ja työaika tehtäväryhmän ja sukupuolien mukaan marraskuussa 1996.

Päätoimiset kokoaikaiset

Kuntamuoto Tehtäväryhmä	L U K U M Ä Ä R Ä T			KOKONAISANSIO			SÄÄNN. ANSIO Yht. mk	SÄÄNNÖLLINEN VKOTYÖAIKA		
	Yht. LKM	Mie- het- LKM	Naisia % %	Yht. mk	Mie- het- mk	Nai- set mk		Yht. h/vko	Mie- het h/vko	Nai- set h/vko
KUNTAYHTYMÄT										
YHTEENSÄ	79391	15761	80,1	11625	15367	10698	10972	36,1	34,8	36,5
0 YLEISHALLINTO	1199	443	63,1	13858	18057	11397	13780	36,0	36,0	36,0
1 JÄRJESTYSTOIMI	108	42	61,1	12988	12934	13022	12464	27,7	28,6	27,1
2 TERVEYDENHUOLTO	60457	9356	84,5	11572	16345	10698	10917	37,1	37,0	37,1
YMPÄRISTÖTERVEYDENHUOLTO	419	155	63,0	9938	11025	9299	9339	35,8	35,6	36,0
KANSANTERVEYSTYÖ	13123	1274	90,3	10962	17539	10255	10540	37,3	36,9	37,3
SAIRAANHOITOLAITOKSET	46802	7897	83,1	11746	16232	10835	11033	37,0	37,0	37,0
3 SOSIAALITOIMI	5032	744	85,2	9790	10367	9690	9736	37,2	37,0	37,2
SOSIAALITYÖ	104	11	89,4	10874	12851	10640	10859	36,9	36,0	37,0
PÄIVÄHOITO JA OPETUS	235	28	88,1	9062	8740	9105	9003	35,4	36,3	35,3
SUOJATYÖ JA TYÖHÖN KUNTOUTUS	614	204	66,8	9175	9858	8835	9107	36,8	36,3	37,0
ASUMISPALVELUT	518	60	88,4	10040	10124	10029	10026	38,0	38,0	38,0
PERHEHOITO	3	-	100,0	38,0	-	38,0
LAITOSHOITO	3557	441	87,6	9878	10677	9765	9819	37,2	37,2	37,2
TOIMEENTULOTUKI	1	-	100,0	37,0	-	37,0
4 SIVISTYSTOIMI	12161	4964	59,2	12455	14222	11236	11500	31,1	30,2	31,8
PERUSKOULUT	128	30	76,6	11254	13239	10646	10385	30,2	28,9	30,6
LUKIOT JA ILTAKOULUT	694	121	82,6	11358	15513	10480	10956	37,7	37,5	37,8
AMMATTIOPETUS	11152	4750	57,4	12552	14206	11324	11554	30,7	30,0	31,3
KULTTUURI- JA VAPAA-AIKATOIM.	171	59	65,5	11196	12785	10360	10684	30,3	30,5	30,2
5 KAAVOITUS- JA YLEISET TYÖT	114	78	31,6	10976	11429	9994	10852	36,7	37,0	36,0
YLEISET TYÖT	114	78	31,6	10976	11429	9994	10852	36,7	37,0	36,0
7 LIIKE- JA PALVELUTOIMINTA	310	131	57,7	10166	11277	9353	9731	37,6	37,6	37,6
LIIKELAITOKSET	23	18	21,7	13046	14081	9318	12054	37,5	37,9	36,0
SISÄINEN PALVELUTOIMINTA	287	113	60,6	9935	10830	9354	9545	37,6	37,6	37,6
TEHTÄVÄRYHMÄ TUNTEMATON	10	3	70,0	12086	.	.	10962	34,0	24,7	38,0
YHTEENSÄ	79391	15761	80,1	11625	15367	10698	10972	36,1	34,8	36,5
Virkasuhteiset	68890	13252	80,8	11903	16083	10908	11186	36,0	34,5	36,4
Työsuhteiset	10501	2509	76,1	9799	11590	9236	9572	36,8	36,3	37,0

Taulukko 2b Kuntasektorin kuukausipalkkaisen henkilöstön lukumäärät ja keskimääräiset ansiot tehtäväryhmän ja sukupuolen mukaan marraskuussa 1996.

Osa-aikaiset ja osalta kk:tta palkkaa saaneet ja sivutoimiset

Kuntamuoto Tehtäväryhmä	Henkilöiden l u k u m ä ä r ä						KOKONAISANSIO				Säännöllinen VKO-TYÖAIKA			
	Yhteensä		Sivutoim.		Osa-aik.		Palkka osal- ta kk:tta		Sivu- toim. mk	Osa-aikaiset		Sivu- toim. h/vko	Osa- aik. h/vko	
	LKM	Nai- set %	LKM	Nai- set %	LKM	Nai- set %	LKM	Naiset %		Yht. mk	Mie- het mk			Naiset /Mieh. %
KOKO KUNTASEKTORI YHTEENSÄ	87525	81	5230	59	46896	82	35399	84	2903	5826	6099	94,5	6,8	26,5
0 YLEISHALLINTO	3172	70	122	50	2263	70	787	72	3165	5502	5503	100,0	8,5	30,0
1 JÄRJESTYSTOIMI	1501	32	316	15	591	46	594	27	1534	5856	5898	98,4	5,2	28,5
2 TERVEYDENHUOLTO	25699	89	889	57	12914	92	11896	89	6117	6371	7423	84,6	7,4	23,4
YMPÄRISTÖTERVEYDENHUOLTO	224	74	36	72	94	79	94	69	1708	5271	4945	108,4	9,9	24,4
KANSANTERVEYSTYÖ	12501	93	251	87	7163	93	5087	93	3208	6270	7248	85,6	11,2	24,4
SAIRAANHOITOLAITOKSET	12522	87	576	44	5347	92	6599	86	7848	6570	8518	75,2	5,5	21,8
3 SOSIAALITOIMI	26790	92	388	82	14094	89	12308	96	2675	5546	5764	95,8	10,3	28,2
SOSIAALITYÖ	2160	82	75	80	1450	78	635	90	1971	5971	5505	110,8	7,9	28,4
KOTIPALVELU	3287	97	34	100	1816	96	1437	99	3826	5259	5124	102,8	14,8	28,3
PÄIVÄHOITO JA OPETUS	12037	97	144	90	5019	95	6874	99	2628	5083	5135	98,9	12,0	28,6
SUOJATYÖ JA TYÖHÖN KUNT.	501	80	3	100	347	80	151	79	.	5142	5147	99,9	15,5	29,1
ASUMISPALVELUT	1212	89	70	66	796	90	346	91	2113	6027	5802	104,3	1,6	27,6
PERHEHOITO	12	92	2	50	6	100	4	100	.	5413	-	-	19,0	22,7
LAITOSHOITO	5829	93	43	72	3314	93	2472	93	4098	5834	5586	104,8	14,0	26,8
MUUT SOSIAALIPALVELUT	6	67	-	-	6	67	-	-	.	6433	6432	100,0	-	30,6
TOIMEENTULOTUKI	7	86	-	-	3	67	4	100	.	.	.	143,7	-	27,5
MUU SOSIAALITOIMI	1679	60	14	79	1299	60	366	61	3174	6350	6465	97,0	11,1	29,6
4 SIVISTYSTOIMI	23664	71	3022	62	13802	73	6840	72	2291	5750	6065	92,9	6,1	26,5
PERUSKOULUT	10128	80	684	52	6116	85	3328	76	2105	5407	5381	100,6	9,2	27,4
LUKIOT JA ILTAKOULUT	1359	72	56	61	759	74	544	71	3079	6911	7580	88,1	9,1	16,5
AMMATTIOPETUS	3315	63	280	50	1750	63	1285	66	4307	7808	8768	82,5	7,9	22,2
KULTTUURI- JA VAPAA-AIKAT.	7631	63	1878	68	4424	60	1329	65	2028	5256	5247	100,3	4,5	28,5
5 KAAVOITUS- JA YLEISET TYÖT	1978	51	79	46	975	46	924	56	2369	5783	6050	90,4	9,7	27,6
KAAVOITUS, MITTAUS JA RAK.	474	60	8	75	175	59	291	60	4150	6814	7287	89,1	17,5	25,9
YLEISET TYÖT	664	44	37	38	346	39	281	51	2108	5456	5752	86,8	7,9	28,4
6 KIINTEISTÖT	1881	71	328	55	1004	75	549	74	1570	5109	5284	95,6	7,9	27,7
RAKENNUKSET JA ALUEET	478	65	109	58	264	69	105	63	1572	5220	5686	88,0	8,7	28,4
7 LIIKE- JA PALVELUTOIMINTA	2747	61	78	53	1226	69	1443	54	2381	5395	5972	86,1	10,0	28,7
LIIKELAITOKSET	1089	30	37	22	249	34	803	30	2260	6610	7247	73,9	8,4	27,3
SISÄINEN PALVELUTOIMINTA	1657	81	41	80	977	78	639	85	2491	5086	4974	102,9	11,5	29,1
TEHTÄVÄRYHMÄ TUNTEMATON	93	77	8	63	27	81	58	78	3214	4825	5479	85,3	10,0	20,5

Taulukko 2b Kuntasektorin kuukausipalkkaisen henkilöstön lukumäärät ja keskimääräiset ansiot tehtäväryhmän ja sukupuolen mukaan marraskuussa 1996.

Osa-aikaiset ja osalta kk:tta palkkaa saaneet ja sivutoimiset

Kuntamuoto Tehtäväryhmä	Henkilöiden l u k u m ä ä r ä								KOKONAISANSIO				Säännöllinen VKO-TYÖAIKA	
	Yhteensä		Sivutoim.		Osa-aik.		Palkka osal- ta kk:tta		Sivu- toim. mk	Osa-aikaiset			Sivu- toim. h/vko	Osa- aik. h/vko
	LKM	%	LKM	%	LKM	%	LKM	%		Yht. mk	Mie- het mk	Naiset /Mieh. %		
KAUPUNGIT YHTEENSÄ	44732	80	2270	63	24648	80	17814	82	2381	5765	5956	96,0	7,1	27,4
0 YLEISHALLINTO	1818	70	50	60	1257	70	511	70	3208	5657	5757	97,5	7,2	30,1
1 JÄRJESTYSTOIMI	908	32	91	16	354	46	463	24	1690	5922	5971	98,2	5,7	29,0
2 TERVEYDENHUOLTO	7528	90	107	82	4461	89	2960	92	3615	6484	6604	98,0	12,0	25,5
YMPÄRISTÖTERVEYDENHUOLTO	77	73	4	75	50	74	23	70		5508	4965	114,8	17,3	27,7
KANSANTERVEYSTYÖ	6011	92	89	82	3539	92	2383	94	3835	6411	6808	93,6	12,0	25,3
SAIRAAHOITOLAITOKSET	1085	88	6	67	609	89	470	87	4487	7385	8847	81,5	17,4	25,1
3 SOSIAALITOIMI	15956	93	241	78	8215	90	7500	96	2579	5479	5532	98,9	9,8	28,2
SOSIAALITYÖ	1743	80	36	72	1192	76	515	90	2593	6002	5551	110,7	10,6	28,9
KOTIPALVELU	1964	97	17	100	1003	96	944	99	3044	5243	5345	98,0	13,5	28,0
PÄIVÄHOITO JA OPETUS	7991	97	94	85	3487	94	4410	98	2599	5119	5188	98,6	12,1	28,4
SUOJATYÖ JA TYÖHÖN KUNT.	218	82	1	100	171	80	46	91		5273	5197	101,8	13,0	30,5
ASUMISPALVELUT	689	84	67	67	426	85	196	88	2063	5886	5813	101,5	0,8	28,6
PERHEHOITO	10	90	2	50	6	100	2	100		5413	-	-	19,0	22,7
LAITOSHOITO	2986	92	17	76	1675	91	1294	94	3530	5807	5474	106,7	13,7	26,9
MUUT SOSIAALIPALVELUT	6	67	-	-	6	67	-	-		6433	6432	100,0	-	30,6
MUU SOSIAALITOIMINTA	344	64	7	57	246	63	91	65	4365	6196	6334	96,6	12,9	29,3
4 SIVISTYSTOIMI	13668	70	1545	63	8191	71	3932	72	2342	5708	5904	95,3	6,1	27,1
PERUSKOULUT	5340	79	271	54	3221	83	1848	76	2198	5399	5374	100,6	10,8	27,6
LUKIOT JA ILTAKOULUT	693	70	15	73	441	73	237	65	3742	7020	7738	87,3	12,1	16,2
AMMATTIOPETUS	1278	67	67	60	727	62	484	74	5256	7923	8810	83,9	9,2	23,5
KULTTUURI- JA VAPAA-AIKAT.	5432	61	1158	64	3198	59	1076	63	2161	5374	5343	101,0	4,5	28,7
5 KAAVOITUS- JA YLEISET TYÖT	1393	55	44	50	607	52	742	58	2599	6113	6558	86,9	11,2	26,5
KAAVOITUS, MITTAUS JA RAK.	414	59	5	80	148	57	261	60		7093	7676	86,8	18,1	25,7
YLEISET TYÖT	405	49	16	38	188	44	201	54	2663	5686	6113	84,2	11,0	27,2
6 KIIINTEISTÖT	1142	74	140	59	608	76	394	76	1532	5293	5549	93,9	8,0	27,7
RAKENNUKSET JA ALUEET	231	68	38	61	135	73	58	64	1496	5607	6606	79,2	10,5	28,4
7 LIIKE- JA PALVELUTOIMINTA	2298	61	52	54	949	72	1297	53	2600	5532	6400	81,1	11,0	28,2
LIIKELAITOKSET	1039	30	22	14	237	35	780	29	2569	6681	7383	72,8	9,9	27,3
SISÄINEN PALVELUTOIMINTA	1259	85	30	83	712	84	517	88	2622	5149	5071	101,8	11,8	28,6
TEHTÄVÄRYHMÄ TUNTEMATON	21	81	-	-	6	83	15	80		4298	2679	172,5	-	26,5

Taulukko 2b Kuntasektorin kuukausipalkkaisen henkilöstön lukumäärät ja keskimääräiset ansiot tehtäväryhmän ja sukupuolen mukaan marraskuussa 1996.

Osa-aikaiset ja osalta kk:tta palkkaa saaneet ja sivutoimiset

Kuntamuoto Tehtäväryhmä	Henkilöiden l u k u m ä ä r ä						KOKONAISANSIO				Säännöllinen VKO-TYÖAIKA			
	Yhteensä		Sivutoim.		Osa-aik.		Palkka osal- ta kk:tta		Sivu- toim.	Osa-aikaiset		Sivu- toim. h/vko	Osa- aik. h/vko	
	LKM	Nai- set %	LKM	Nai- set %	LKM	Nai- set %	LKM	Naiset		Yht.	Mie- het mk			Naiset /Mieh. %
MUUT KUNNAT YHTEENSÄ	23317	81	2002	58	13494	82	7821	86	1964	5516	5574	98,7	6,7	27,8
0 YLEISHALLINTO	1270	69	60	43	960	69	250	74	2652	5188	4975	106,2	10,3	30,1
1 JÄRJESTYSTOIMI	577	32	225	15	231	46	121	36	1471	5734	5798	97,6	5,0	27,9
2 TERVEYDENHUOLTO	2500	92	74	68	1544	94	882	92	2802	6116	7422	81,3	12,2	25,1
YMPÄRISTÖTERVEYDENHUOLTO	53	66	14	57	18	83	21	57	1836	4981	3686	142,1	14,9	25,3
KANSANTERVEYSTYÖ	2340	94	45	91	1464	95	831	93	3672	6156	7867	77,0	11,5	25,1
SAIRAANHOITOLAITOKSET	46	93	-	-	30	97	16	88	.	5906	6174	95,5	-	23,6
3 SOSIAALITOIMI	9447	91	134	93	5171	88	4142	96	2654	5614	6084	91,2	10,6	28,8
SOSIAALITYÖ	376	88	37	86	229	88	110	90	1179	5702	4934	117,7	4,8	26,5
KOTIPALVELU	1323	97	17	100	813	96	493	99	4609	5280	4866	108,9	16,1	28,7
PÄIVÄHOITO JA OPETUS	3972	98	50	100	1496	97	2426	99	2684	5003	4965	100,8	11,7	29,3
SUOJATYÖ JA TYÖHÖN KUNT.	139	77	1	100	101	78	37	73	.	5148	5186	99,1	13,5	29,5
ASUMISPALVELUT	284	94	3	33	200	95	81	94	.	5794	5457	106,5	14,3	28,8
LAITOSHOIDO	1957	96	16	81	1242	96	699	98	4384	5914	5493	108,0	13,1	28,0
MUU SOSIAALITOIMI	1334	60	7	100	1052	59	275	60	1982	6391	6503	97,1	9,5	29,6
4 SIVISTYSTOIMI	7740	76	1256	64	4545	80	1939	74	1939	5375	5392	99,6	5,9	26,8
PERUSKOULUT	4738	81	405	52	2861	88	1472	75	2032	5413	5377	100,8	8,2	27,2
LUKIOIOT JA ILTAKOULUT	435	70	37	51	259	73	139	71	2788	6534	7237	86,6	7,6	15,2
AMMATTIOPETUS	88	65	7	86	60	72	21	38	5770	6991	8284	78,2	14,1	26,3
KULTTUURI- JA VAPAA-AIKAT.	2177	68	720	73	1216	64	241	72	1813	4948	4960	99,6	4,6	28,1
5 KAAVOITUS- JA YLEISET TYÖT	579	41	35	40	365	37	179	50	2080	5220	5388	91,7	8,1	29,4
KAAVOITUS, MITTAUS JA RAK.	60	65	3	67	27	70	30	60	.	5282	4228	135,4	16,5	27,2
YLEISET TYÖT	253	37	21	38	155	33	77	45	1686	5139	5353	87,9	6,2	30,0
6 KIINTEISTÖT	739	67	188	52	396	73	155	70	1598	4826	4914	97,6	7,7	27,7
RAKENNUKSET JA ALUEET	247	62	71	56	129	64	47	62	1612	4816	4947	95,9	7,8	28,3
7 LIIKE- JA PALVELUTOIMINTA	411	64	24	54	267	60	120	74	1996	4942	4932	100,3	8,1	30,5
LIIKELAITOKSET	46	30	13	38	12	8	21	38	1880	5207	5336	70,9	5,7	27,4
SISÄINEN PALVELUTOIMINTA	364	68	11	73	255	63	98	83	2134	4929	4886	101,4	10,8	30,7
TEHTÄVÄRYHMÄ TUNTEMATON	54	80	6	67	15	80	33	82	3646	5668	7339	71,5	10,0	20,4

Taulukko 2b Kuntasektorin kuukausipalkkaisen henkilöstön lukumäärät ja keskimääräiset ansiot tehtäväryhmän ja sukupuolen mukaan marraskuussa 1996.

Osa-aikaiset ja osalta kk:tta palkkaa saaneet ja sivutoimiset

Kuntamuoto Tehtäväryhmä	Henkilöiden l u k u m ä ä r ä						KOKONAISANSIO				Säännöllinen			
	Yhteensä	Sivutoim.		Osa-aik.		Palkka osal- ta kk:tta		Sivu- toim.	Osa-aikaiset			Sivu- toim.	Osa- aik.	
	LKM	Nai- set %	LKM	Nai- set %	LKM	Nai- set %	LKM	% Naiset	mk	Yht. mk	Mie- het /Mieh. %	h/vko	h/vko	
KUNTAYHTYMÄT YHTEENSÄ	19475	85	958	51	8753	90	9764	85	6105	6478	8349	75,0	6,7	21,9
0 YLEISHALLINTO	84	74	12	42	46	80	26	77	5555	7824	12163	55,7	5,8	28,8
1 JÄRJESTYSTOIMI	16	56	-	-	6	50	10	60	.	6607	5350	147,0	-	19,5
2 TERVEYDENHUOLTO	15671	88	708	52	6909	93	8054	87	6842	6354	8348	74,4	6,3	21,7
YMPÄRISTÖTERVEYDENHUOLTO	94	79	18	83	26	85	50	74	1337	5017	5825	83,6	5,9	17,6
KANSANTERVEYSTYÖ	4150	94	117	90	2160	95	1873	93	2553	6116	8045	74,9	10,4	22,4
SAIRAANHOITOLAITOKSET	11391	86	570	44	4708	93	6113	86	7883	6469	8464	74,5	5,4	21,4
3 SOSIAALITOIMI	1386	89	13	62	707	92	666	86	4669	5842	5842	100,0	15,1	23,8
SOSIAALITYÖ	41	93	2	100	29	93	10	90	.	6811	6889	98,8	8,8	25,5
PÄIVÄHOITO JA OPETUS	74	91	-	-	36	89	38	92	.	4905	4306	115,7	-	24,8
SUOJATYÖ JA TYÖHÖN KUNT.	144	80	1	100	75	84	68	75	.	4834	4930	97,7	20,0	25,7
ASUMISPALVELUT	239	95	-	-	170	96	69	94	.	6654	6148	108,6	-	23,5
LAITOSHOITO	886	88	10	50	397	92	479	85	4608	5699	6243	90,5	15,9	23,3
4 SIVISTYSTOIMI	2256	63	221	48	1066	65	969	65	3938	7674	8706	81,7	7,5	21,3
PERUSKOULUT	50	78	8	50	34	85	8	75	2674	5618	6432	85,2	9,4	24,1
LUKIOT JA ILTAKOULUT	231	84	4	100	59	90	168	82	.	7750	8491	90,3	12,0	24,2
AMMATTIOPETUS	1949	60	206	46	963	62	780	62	3948	7772	8759	81,9	7,3	21,1
KULTTUURI- JA VAPAA.AIKAT.	22	59	-	-	10	80	12	42	.	4800	5491	84,3	-	18,7
5 KAAVOITUS- JA YLEISET TYÖT	6	17	-	-	3	33	3	-	.	.	.	95,0	-	23,1
YLEISET TYÖT	6	17	-	-	3	33	3	-	.	.	.	95,0	-	23,1
7 LIIKE- JA PALVELUTOIMINTA	38	50	2	-	10	80	26	42	.	4554	3692	129,2	10,0	22,8
SISÄINEN PALVELUTOIMINTA	34	56	-	-	10	80	24	46	.	4554	3692	129,2	-	22,8
TEHTÄVÄRYHMÄ TUNTEMATON	18	67	2	50	6	83	10	60	.	3245	2700	124,2	-	14,5

Taulukko 3 Kuntasektorin kokoaikaisen kuukausipalkkaisen henkilöstön lukumäärät kokonaisansion tuloluokan, ikäryhmän ja sukupuolen mukaan marraskuussa 1996.

Sukupuoli ja tuloluokka	Yht.	-19	20-24	25-29	30-34	35-39	40-44	45-49	50-54	55-59	60-
KOKOAIKAISET YHT.	290935	347	5354	20356	33575	45458	54101	56260	43346	27944	4125
5000- 5999	1268	61	248	149	151	166	187	152	94	45	14
6000- 6999	12320	159	1546	1864	1672	1610	1932	1854	1046	521	108
7000- 7999	44853	80	1779	4801	6130	6546	6836	7827	5674	4192	973
8000- 8999	60439	35	812	3962	7155	10195	11856	11882	8367	5217	947
9000- 9999	38862	7	448	2655	4701	6843	7572	7537	5313	3305	480
10000-10999	29704	3	290	2584	3830	5186	5775	5538	3908	2334	241
11000-11999	23718	-	139	1832	3392	4220	4515	4296	3409	1756	153
12000-12999	20043	2	59	998	2333	3435	4083	3850	3188	1912	178
13000-13999	14668	-	18	505	1312	2229	3056	2993	2623	1799	133
14000-14999	10930	-	7	265	844	1394	2192	2442	2123	1479	180
15000-15999	8328	-	2	177	438	854	1494	1971	1944	1336	111
16000-16999	6251	-	2	107	328	587	1077	1520	1420	1106	103
17000-17999	4585	-	3	66	208	418	782	1162	1065	794	87
18000-18999	3049	-	-	58	193	304	529	743	725	446	51
19000-19999	2369	-	-	60	129	247	414	540	545	372	61
20000-20999	1766	-	1	51	90	168	326	385	401	303	41
21000-21999	1392	-	-	41	97	189	231	284	282	218	50
22000-22999	1125	-	-	31	98	138	211	223	216	162	46
23000-23999	992	-	-	32	70	116	180	201	214	149	30
24000-24999	749	-	-	24	65	110	139	152	129	107	23
25000-25999	579	-	-	20	40	73	124	122	110	72	18
26000-26999	439	-	-	12	37	57	96	101	82	39	15
27000-27999	440	-	-	16	47	63	86	83	81	52	12
28000-28999	309	-	-	9	31	37	67	57	70	30	8
29000-29999	275	-	-	12	34	47	63	46	36	27	10
30000-	1482	-	-	25	150	226	278	299	281	171	52
MIHET	63701	68	971	4586	8040	9539	11254	11919	9810	6361	1153
5000- 5999	225	16	95	44	26	12	13	8	9	1	1
6000- 6999	1483	33	320	394	262	135	130	106	62	37	4
7000- 7999	4656	11	236	792	909	770	619	581	388	275	75
8000- 8999	6663	5	140	765	1098	1110	1046	1004	816	546	133
9000- 9999	5803	2	81	598	923	974	1005	970	726	419	105
10000-10999	5644	1	50	659	1053	1087	934	870	589	320	81
11000-11999	6009	-	26	493	1078	1193	1157	973	722	306	61
12000-12999	6182	-	12	298	831	1065	1198	1200	954	545	79
13000-13999	4813	-	6	159	489	757	1022	993	817	513	57
14000-14999	4030	-	1	95	376	611	857	877	691	441	81
15000-15999	3491	-	1	58	196	399	647	835	748	561	46
16000-16999	3006	-	2	39	153	293	542	745	647	527	58
17000-17999	2404	-	1	22	95	193	423	626	564	433	47
18000-18999	1666	-	-	20	85	134	291	443	402	256	35
19000-19999	1401	-	-	21	58	116	241	346	345	227	47
20000-20999	1070	-	-	20	43	86	196	251	252	194	28
21000-21999	788	-	-	14	48	82	130	161	168	146	39
22000-22999	670	-	-	16	49	74	114	139	134	109	35
23000-23999	644	-	-	13	36	63	109	143	148	113	19
24000-24999	473	-	-	14	30	56	83	103	94	76	17
25000-25999	405	-	-	10	24	41	85	94	80	55	16
26000-26999	297	-	-	6	21	31	55	72	69	29	14
27000-27999	311	-	-	7	33	38	60	59	63	41	10
28000-28999	218	-	-	8	17	23	40	41	58	24	7
29000-29999	197	-	-	9	21	35	41	32	28	21	10
30000-	1152	-	-	12	86	161	216	247	236	146	48
NAISET	227234	279	4383	15770	25535	35919	42847	44341	33536	21583	2972
5000- 5999	1043	45	153	105	125	154	174	144	85	44	13
6000- 6999	10837	126	1226	1470	1410	1475	1802	1748	984	484	104
7000- 7999	40197	69	1543	4009	5221	5776	6217	7246	5286	3917	898
8000- 8999	53776	30	672	3197	6057	9085	10810	10878	7551	4671	814
9000- 9999	33059	5	367	2057	3778	5869	6567	6567	4587	2886	375
10000-10999	24060	2	240	1925	2777	4099	4841	4668	3319	2014	160
11000-11999	17709	-	113	1339	2314	3027	3358	3323	2687	1450	92
12000-12999	13861	2	47	700	1502	2370	2885	2650	2234	1367	99
13000-13999	9855	-	12	346	823	1472	2034	2000	1806	1286	76
14000-14999	6900	-	6	170	468	783	1335	1565	1432	1038	99
15000-15999	4837	-	1	119	242	455	847	1136	1196	775	65
16000-16999	3245	-	-	68	175	294	535	775	773	579	45
17000-17999	2181	-	2	44	113	225	359	536	501	361	40
18000-18999	1383	-	-	38	108	170	238	300	323	190	16
19000-19999	968	-	-	39	71	131	173	194	200	145	14
20000-20999	696	-	1	31	47	82	130	134	149	109	13
21000-21999	604	-	-	27	49	107	101	123	114	72	11
22000-22999	455	-	-	15	49	64	97	84	82	53	11
23000-23999	348	-	-	19	34	53	71	58	66	36	11
24000-24999	276	-	-	10	35	54	56	49	35	31	6
25000-25999	174	-	-	10	16	32	39	28	30	17	2
26000-26999	142	-	-	6	16	26	41	29	13	10	1
27000-27999	129	-	-	9	14	25	26	24	18	11	2
28000-28999	91	-	-	1	14	14	27	16	12	6	1
29000-29999	78	-	-	3	13	12	22	14	8	6	-
30000-	330	-	-	13	64	65	62	52	45	25	4

Taulukko 4 Kuntasektorin kuukausipalkkaisen henkilöstön lukumäärät ja kuukausiansiot koulutusalan ja -asteen sekä tutkinnon, sukupuolen ja iän mukaan marraskuussa 1996.

Koulutusala ja -aste Tutkinto	LUKUMÄÄRÄT KAIKKI				KOKOAIKAISTEN ANSIOT				JA Säänn. ansio yht mk	TYÖAIKA Säänn. aika h/vko	
	Yht.	Naisia %	Kokoaikaiset Yht.	Naiset	Koko- Alle 25-v mk	Keski- määr. mk	Yli 55-v mk	Mie- het mk			Nai- set mk
YHTEENSÄ	411337	79,2	290935	227234	7724	10851	11645	13395	10137	10383	35,7
Alempi keskiaste	117078	85,4	80415	68564	7538	8901	9212	9859	8736	8785	38,5
Ylempi keskiaste	85022	78,7	58300	45087	7709	9764	11275	11444	9272	9535	36,6
Alin korkea-aste	59470	83,7	43577	35720	8855	11523	13564	13546	11078	11191	35,7
Alempi kandidaattiaste	29833	74,7	23937	17561	8137	12884	14600	14631	12250	12210	29,8
Ylempi kandidaattiaste	50325	65,2	39873	25424	10597	15620	18543	17497	14554	14099	29,2
Tutkijakoulutus	5521	40,3	3768	1482	-	23508	24005	25030	21160	19659	34,9
Ei tutkintoa	64088	80,7	41065	33396	7074	8517	8588	9841	8213	8332	38,8
0 YLEISSIVISTÄVÄ KOULUTUS	27743	82,9	17036	14101	7906	9181	10148	10274	8954	8905	35,6
40 YLEMPI KESKIASTE	27743	82,9	17036	14101	7906	9181	10148	10274	8954	8905	35,6
401 Ylioppilastutkinto	27743	82,9	17036	14101	7906	9181	10148	10274	8954	8905	35,6
1 HUMANIST. JA ESTEETT. KOULU	15828	79,7	12041	9612	7587	13965	15832	14722	13773	12867	26,2
31 ALEMPI KESKIASTE	516	90,5	312	287	-	8507	8961	9525	8418	8424	38,1
311 Taideteoll.koul., alle 3v	485	91,8	294	275	-	8458	8941	9366	8396	8373	38,2
319 Muu hum. ja esteett.koul.	31	71,0	18	12	-	9296	9227	10031	8929	9251	35,3
41 YLEMPI KESKIASTE	1104	79,7	557	430	7300	9012	11232	9997	8722	8833	34,9
411 Taideteoll.koul., 3v	877	87,2	445	382	7300	8554	9270	8371	8584	8406	35,8
413 Musiikin koulutus 3v	78	5,1	54	3	-	11853	14319	11903	-	11660	32,0
414 Kuvaamataiteen koul. 3v	141	74,5	55	43	-	9872	10648	10036	9826	9484	31,1
419 Muu hum. ja esteett.koul.	8	75,0	3	2	-	-	-	-	-	-	31,1
51 ALIN KORKEA-ASTE	946	74,9	546	383	7733	9900	12037	10707	9557	9469	31,1
511 Soveltava taide, 5-aste	573	80,6	348	261	6054	9433	11573	9920	9271	8857	30,1
512 Teatteritaide 5-aste	72	50,0	52	24	10379	12050	12353	12178	11900	12045	32,0
513 Musiikkikoulutus, 5-aste	47	31,9	32	13	-	11361	12922	12272	10031	10703	26,2
514 Kuvaamataiteen koulutus	77	54,5	23	9	-	10118	11586	10496	9530	9901	29,9
515 Kielenkääntäjä, tulkki 2v	23	87,0	13	12	-	10349	12347	12347	10183	10001	32,4
519 Muu hum. ja esteett.koul.	154	87,0	78	64	7911	9814	-	10632	9635	9761	36,8
61 ALEMPI KANDIDAATTIASTE	3757	84,1	2987	2528	8501	13201	14208	13862	13082	12135	26,2
611 Sov. taide alem.kand.aste	21	61,9	13	6	-	12462	14230	13631	11097	11044	29,4
612 Teatterit. alem.kand. ast	20	50,0	14	6	-	15190	14688	17217	12487	15179	33,5
613 Musiikkik. alem.kand.aste	40	32,5	23	7	-	13066	12658	13272	12596	12763	26,5
615 Kielenk. tulkki alem.kand	92	88,0	58	50	-	9993	-	12522	9589	9411	30,7
616 Hum.kand.tutk.hum.op.ala	3537	85,3	2863	2447	9826	13283	14210	13890	13180	12195	26,0
6161 HuK historia, arkeologia	452	63,1	380	240	-	13237	14974	13849	12879	12356	27,7
6164 HuK kirjall. tutkimus	501	87,0	382	332	-	12076	13239	13598	11847	11399	30,0
6166 HuK kielitiede	2359	89,9	1928	1737	9826	13669	14362	14325	13597	12403	24,5
6171 HuK filosofia	15	73,3	12	9	-	12165	14490	10611	12683	11470	31,0
6172 HuK taiteiden tutkimus	83	66,3	58	41	-	11411	12428	12524	10950	11153	29,1
6173 HuK kulttuurien tutkimus	96	83,3	77	63	-	11085	12197	11641	10962	10719	31,6
6179 HuK hum.pääaine muu tunt	31	90,3	26	25	-	14328	14116	15562	14278	13165	25,8
619 Muu hum.esteett.koul.,6-as	47	55,3	16	12	5852	9250	-	9726	9092	8623	33,6
6191 Ortodoks.pappiskoulutus	21	33,3	1	1	-	-	-	-	-	-	30,8
6199 Muut hum.est.koul.,6-aste	26	73,1	15	11	5852	8826	-	9726	8499	8424	33,8
71 YLEMPI KANDIDAATTIASTE	9295	78,5	7479	5904	10146	15119	16880	15765	14946	13855	24,8
711 Soveltavan taiteen 7-ast	106	73,6	70	51	-	11268	12142	11799	11071	10547	26,8
7111 Soveltava taide, 7-aste	53	77,4	35	27	-	12335	12142	13393	12022	11533	26,7
7115 Taiteen kand. tutkinto	53	69,8	35	24	-	10202	-	10639	10001	9560	26,9
713 Musiikkik.ylem.kand.ast	350	48,6	232	110	12624	12657	13587	12918	12368	12243	28,1
7131 Musiikinjohtaja, diploma	211	42,7	162	72	-	13228	13587	13457	12942	12803	27,7
7133 Musiikin kand.tutkinto	139	57,6	70	38	12624	11335	-	11400	11280	10949	29,0
714 Teatterik.ylem.kand.ast	29	65,5	21	13	-	10216	-	10837	9833	9934	30,9
715 Teologikoulutus	559	73,9	443	337	-	15409	17055	15559	15362	14440	25,3
7152 Teologian kand.tutk.	559	73,9	443	337	-	15409	17055	15559	15362	14440	25,3
716 Fil.kand.,hum.opintoala	8249	80,2	6713	5393	7668	15240	16935	16132	15022	13919	24,6
7161 FK historia, arkeologia	1310	48,4	1069	515	-	15488	17536	16295	14620	14499	27,5
7164 FK kirjall. tutkimus	813	82,8	656	543	-	14468	16639	14934	14371	13348	26,3
7166 FK kielitiede	5474	88,0	4534	3991	7668	15602	16954	16905	15424	14098	23,0
7171 FK filosofia	26	46,2	18	8	-	14999	19422	15204	14742	14004	30,9
7172 FK taiteiden tutkimus	256	75,0	182	137	-	11578	12989	12141	11393	11308	32,2
7173 FK kulttuurien tutkimus	240	74,2	171	127	-	12003	13519	12386	11870	11461	31,8
7174 FK kielenkääntäjä	108	88,0	65	58	-	12122	11119	11739	12169	10893	23,5
7179 FK hum.tunt.pääaine,ko	22	77,3	18	14	-	16976	16802	18662	16494	15692	24,0
81 TUTKIJAKOULUTUS TAI VAST	210	48,6	160	80	-	16003	17815	16413	15593	14674	27,2
811 Teologian lis.tutkinto	15	53,3	11	7	-	14701	15936	13459	15412	13937	25,0
813 Fil.lis.humanist.op.ala	137	52,6	101	53	-	15427	16972	15519	15343	13909	26,8
8131 FL historia, arkeologia	35	17,1	29	5	-	15326	17015	15128	-	13967	27,1
8134 FL kirjall. tutkimus	28	75,0	22	16	-	15976	18034	18543	15013	14062	27,0
8136 FL kielitiede	44	68,2	30	23	-	16543	16239	16543	16543	14363	22,4
8142 FL taiteiden tutkimus	21	52,4	14	6	-	12976	19110	13783	11899	12601	33,4
8143 FL kulttuurien tutkimus	8	50,0	6	3	-	14037	16629	14845	-	13855	30,7
815 Fil.tri.humanist.op.ala	51	37,3	43	17	-	17095	18129	17773	16057	16037	28,0
8151 FT historia, arkeologia	27	25,9	20	6	-	16302	17326	16284	16346	15512	31,3
8154 FT kirjall. tutkimus	8	37,5	8	3	-	20020	22210	22478	-	18051	25,5
8156 FT kielitiede	10	40,0	10	4	-	16690	19011	16777	-	15297	19,5

Taulukko 4 Kuntasektorin kuukausipalkkaisen henkilöstön lukumäärät ja kuukausiansiot koulutusalan ja -asteen sekä tutkinnon, sukupuolen ja iän mukaan marraskuussa 1996.

Koulutusala ja -aste Tutkinto	L U K U M Ä Ä R Ä T K A I K K I				K O K O A I K A I S T E N A N S I O T				Säänn. ansio yht mk	TYÖAIKA Säänn. aika h/vko	
	Yht.	Naisia %	Kokoaikaiset Yht.	Naiset	Koko- Alle 25-v mk	Keski- määr. mk	Yli 55-v mk	Mie- het mk			Nai- set mk
2 OPETTAJANKOULUTUS	43368	76,1	34955	26011	8445	12374	14309	13783	11890	11573	28,7
32 ALEMPI KESKIASTE	1076	67,2	791	510	7051	9958	10541	10718	9540	9823	36,4
321 Nuoriso-ohj.koul.alle 3v	677	56,1	535	298	7564	10231	10495	10691	9866	10129	36,5
3211 Nuorisoohj.koul.alle 3v	357	70,0	291	200	7729	10383	10543	10888	10152	10285	36,8
3212 Liikunnanohjaajakoulutus	320	40,6	244	98	7066	10050	10455	10568	9280	9944	36,1
322 Askartelunohjaajan koul.	126	84,9	87	73	-	9116	9350	9188	9103	9103	38,0
323 Koti-,käsityö- ja neuvoja	81	100,0	59	59	-	10709	11730	-	10709	10505	31,1
324 Liikent.opettaja alle 3v	40	10,0	31	1	-	11508	16527	11648	-	10455	33,3
329 Muu opettajank. alle 3v	152	99,3	79	79	6758	7871	8596	-	7871	7786	39,8
42 YLEMPI KESKIASTE	863	71,8	588	400	-	10104	12216	10711	9819	9992	36,0
421 Nuoriso-sos.työn koul.3v	806	70,8	561	378	-	10082	10847	10718	9774	9983	36,2
429 Muu opettajankoulutus 3v	57	86,0	27	22	-	10555	14956	10432	10583	10169	33,3
52 ALIN KORKEA-ASTE	13502	79,7	10943	8574	7810	12249	14262	14519	11622	11664	31,1
521 Lastentarhanopettajakoul.	5808	95,7	4395	4195	-	10160	11026	10432	10147	10140	37,7
522 Kansa-kansalaisk.opett.	4576	56,8	4138	2371	-	14486	14632	15400	13805	13476	25,2
5221 Kansakoulunopettajakoul.	79	59,5	72	43	-	14417	9934	15358	13782	13469	25,7
5229 Kansa,kansalaisk.op. tun	4497	56,7	4066	2328	-	14487	14634	15401	13805	13476	25,2
523 Erityisop.koul.(-1972)	164	62,2	151	94	-	15517	15843	16998	14619	14289	25,9
524 Muu opettajankoul.5-aste	2954	84,6	2259	1914	7810	11996	13830	11968	12001	11134	29,3
5241 Ammattikoulun ammatinop.	744	89,7	608	559	-	12907	14464	15211	12705	11476	28,2
5245 Kotiteollisuusopettajank.	464	66,8	349	224	-	12114	13849	13315	11444	11397	26,3
5249 Kotital.op.perusk.pohj.	978	100,0	788	788	-	12790	13782	-	12790	11905	27,8
5251 Logonomikoulutus	8	87,5	8	7	-	12349	10396	18341	11494	12221	34,4
5252 Nuorisotyön tutkinto	614	70,7	389	254	7811	8469	7849	8759	8315	8352	36,6
5253 Käsityönop.keskik.(-74)	107	71,0	89	62	-	13788	13646	15221	13164	12950	27,3
5297 Muu opettajankoul.5-aste	38	71,1	27	19	7744	11706	12039	13451	10972	11410	32,5
62 ALEMPI KANDIDAATTIASTE	14455	79,3	11640	8990	8036	12567	15244	14610	11965	11909	29,2
621 Peruskouluopettajien k.	5242	68,1	4706	3179	-	13667	14495	14475	13279	12677	25,4
6211 Peruskoulun luokanopett.	4068	62,8	3695	2310	-	13653	13624	14453	13173	12625	25,4
6212 Perusk.op.käsityö.kotita	1101	87,2	945	821	-	13660	14494	14578	13521	12863	25,7
6219 Muu perusk.op.6-aste	73	74,0	66	48	-	14579	15335	15476	14242	12931	23,8
622 Erityisop.koul.(1973-)	2404	78,5	2038	1575	-	13568	14917	15454	13014	12505	27,4
624 Muu opettajankoulutus	6809	88,3	4896	4236	8036	11094	15804	14329	10590	10923	33,6
6241 Lastentarhanop.k(1986-)	4494	95,4	2979	2821	8036	8768	9409	8934	8759	8730	37,4
6245 Liikunnanopettaja	482	52,3	419	223	-	15965	16667	16706	15313	15057	26,9
6246 Sairaanhoidon opettaja	1187	96,8	949	917	-	14037	14577	13932	14041	13877	29,8
6247 Opinto-ohjaajien koul.	594	47,0	506	238	-	15193	15643	15862	14441	14891	24,9
6299 Muu opettajankoulutus	52	88,5	43	37	-	11556	13927	12404	11418	10705	27,6
72 YLEMPI KANDIDAATTIASTE	13472	70,1	10993	7537	10663	12589	15057	13060	12374	11338	24,8
721 KK opettajankoulutus	8974	68,2	7424	4955	10590	12181	14362	12778	11884	11001	25,0
7211 KK luokanopettaja	7876	68,0	6526	4340	10558	12100	14045	12691	11803	10912	25,0
7212 KK erityisopettaja	274	85,0	229	193	10922	12775	-	13481	12643	11727	24,6
7213 KK kotital.käsityön opet	810	63,6	662	416	10859	12777	17523	13448	12381	11624	25,3
7215 KK opinto-ohjaaja	9	88,9	6	5	-	12176	-	12330	-	12176	22,5
722 FK opettajankoulutus	2875	73,5	2299	1646	11941	13217	15081	13715	13020	11544	23,1
7221 FK hum.alan opettajank.	1857	80,5	1467	1158	11223	13055	-	13274	12996	11385	22,3
7226 FK luonnont.opettajank.	1017	60,7	831	488	12300	13507	15081	14122	13076	11829	24,5
724 Muu opettajankoulutus	1623	74,6	1270	936	-	13840	15247	13860	13833	12933	26,3
7242 TaK opettajankoulutus	492	76,8	421	321	-	14213	15214	14794	14032	12979	23,8
7245 TK opettajankoulutus	158	70,3	116	75	-	12911	-	14003	12314	11890	24,9
7246 Mus.kand.opettajankoul.	149	70,5	103	73	-	12868	15353	12029	13213	11779	24,6
7247 Litk opettajankoulutus	418	52,6	299	145	-	13149	-	13535	12739	11985	26,2
7248 THK terveydenhuollon op.	395	98,0	323	315	-	14734	15403	15040	14726	14578	30,9
7299 Muu opettajankoulutus	11	90,9	8	7	-	9944	-	9957	9942	9491	23,5
3 KAUPPA, TSTO, YHTK, YMS.K.	48529	83,5	35844	29639	6831	10541	12212	14054	9805	10364	35,4
33 ALEMPI KESKIASTE	9542	92,9	6559	6133	6735	8356	8765	9170	8300	8277	37,5
331 Merkantti	7760	93,6	5405	5096	6753	8386	8773	9217	8336	8317	37,3
332 Kaupallinen koul.alle 3v	769	91,7	486	448	6055	8141	8907	8990	7993	7975	39,5
336 Toimistokoulutus alle 3v	799	96,2	533	511	6335	8302	8690	9589	8246	8224	36,9
3361 Toimistotyökoul.alle 3v.	694	97,6	470	456	-	8274	8690	9079	8249	8213	36,9
3363 Atk-alan koul.alle 3v	105	87,6	63	55	6335	8507	-	10480	8220	8305	37,5
339 Muu kauppa,tstok.alle 3v	214	61,2	135	78	6691	8141	7617	8271	8046	7996	38,3
43 YLEMPI KESKIASTE	21636	89,6	15595	14048	6848	8740	9682	9894	8612	8644	36,3
431 Merkonomi	21277	89,8	15373	13882	6852	8727	9686	9867	8605	8633	36,3
433 Hallinto-,järjestöteht. 3v	110	82,7	80	64	-	9152	10217	9640	9031	9143	35,9
436 Toimistoalan koulutus 3v	90	66,7	60	38	5639	10310	7080	10785	10035	9964	35,7
4361 Atk-alan koulutus 3v	90	66,7	60	38	5639	10310	7080	10785	10035	9964	35,7
437 Muu kauppa,tstokoul. 3v	159	82,4	82	64	-	9514	9241	11264	9022	9289	36,1
53 ALIN KORKEA-ASTE	446	80,7	307	245	7181	10001	11598	11321	9667	9810	35,5
531 Kaupallinen koul. 5-aste	17	47,1	13	5	-	11554	13335	12819	-	11036	34,6
533 Toimistoalan koul.5-aste	346	81,8	247	203	7181	9960	10439	10895	9757	9781	35,8
5331 Atk-alan koulutus 5-aste	178	65,2	127	83	-	10325	-	10895	10024	10073	36,3
5332 Sitteerikoulutus 5-aste	168	99,4	120	120	7181	9572	10439	-	9572	9473	35,2
538 Muu kaupan,hallinn.5-ast	83	83,1	47	37	-	9791	-	12000	9194	9621	34,5

Taulukko 4 Kuntasektorin kuukausipalkkaisen henkilöstön lukumäärät ja kuukausiansiot koulutusalan ja -asteen sekä tutkinnon, sukupuolen ja iän mukaan marraskuussa 1996.

Koulutusala ja -aste Tutkinto	LUKUMÄÄRÄT K A I K K I				K O K O A I K A I S T E N A N S I O T					J A TYÖAIKA	
	Yht.	Naisia %	Naiset Yht.	Naiset	Alle 25-v mk	Keski- määr. mk	Yli 55-v mk	Mie- het mk	Nai- set mk	Säänn. ansio yht mk	Säänn. aika h/vko
63 ALEMPI KANDIDAATTIASTE	6787	74,9	5487	4047	6543	12885	13839	15244	12045	12579	33,3
631 Varanotaari	89	67,4	68	42	-	12762	16310	13679	12195	12573	36,4
6311 Varanotaari,alempi oik.t	89	67,4	68	42	-	12762	16310	13679	12195	12573	36,4
632 Ekonomin tutkinto,alempi	456	60,7	358	225	-	14495	16664	15298	14021	14052	33,4
633 Akat.siht,kirjeenvaihtaj	190	99,5	127	126	-	11814	12101	21060	11741	11171	30,4
6331 Akateeminen sihteeri	23	100,0	17	17	-	11262	-	-	11262	10616	31,7
6334 Kirjeenvaihtaja	167	99,4	110	109	-	11900	12101	21060	11816	11257	30,2
635 Hum.kand.(yht.kunta ala)	1903	77,6	1605	1234	-	13467	14536	15174	12954	12788	28,8
636 Liikuntakasvat.kand.	369	58,0	310	179	-	14418	15530	15428	13678	13551	27,3
637 Muu laki,yhtkunta,6-aste	3775	75,9	3017	2240	6543	12275	13268	15293	11228	12253	36,3
6371 Sosionomi ym. koul.6-ast.	3737	76,0	3001	2227	-	12294	13268	15303	11248	12273	36,3
6399 Muu laki,käytt.6-ast.	38	68,4	16	13	6543	8758	-	12622	7867	8494	35,8
73 YLEMPI KANDIDAATTIASTE	9776	68,2	7658	5069	9209	14197	16947	16446	13049	13876	33,3
731 Oikeustiet.kand.tutkinto	824	41,4	658	252	-	17826	21953	18996	15941	17698	35,7
7311 Oikeustiet. kand.	824	41,4	658	252	-	17826	21953	18996	15941	17698	35,7
732 Kaup.tal.kand,ekon.ylomp	741	56,4	572	321	-	15554	18586	16343	14938	13959	28,7
7324 Ekonomi (ylempi)	540	58,3	398	232	-	14452	17414	15396	13777	12988	29,1
7327 Taloustiet. kand.	201	51,2	174	89	-	18076	19758	18193	17964	16180	28,0
733 Valt.yht.k.ja hall.kand.	4906	65,8	3883	2457	8260	13824	16521	16264	12407	13714	34,8
7331 Valtiotiet. kand.	1691	59,6	1369	793	8260	14188	16416	16279	12668	14069	34,8
7335 Yhteiskuntatiet. kand.	2667	74,5	2048	1475	-	13035	16447	15520	12070	12932	34,7
7339 Hallintotiet. kand.	548	42,5	466	189	-	16219	18948	17769	13948	16109	35,2
734 Kasv.kand,fil.kand.tutk.	2609	82,7	2047	1674	10158	13685	15721	15322	13320	13259	31,0
7341 Kasvatustiet.kand.	1462	84,3	1149	957	10158	13505	17028	15608	13083	12996	29,7
7344 FK yhteiskuntatiet. ala	1147	80,7	898	717	-	13914	14972	15019	13635	13596	32,7
735 Muu laki,yhtkunta,7-ast	696	75,1	498	365	-	12866	16254	13960	12468	12535	32,7
7351 Liikuntatiet.kand.	252	60,7	207	130	-	14820	16522	15531	14399	14148	28,0
7353 Psykologian kand.	433	83,6	286	232	-	11481	-	11961	11369	11389	36,0
7399 Muu laki,yhtkunta,7-aste	11	72,7	5	3	-	-	-	-	-	-	37,4
83 TUTKIJAKOULUTUS TAI VAST	342	44,7	238	97	-	17800	19105	19585	15205	17220	32,4
831 Oikeustiet.lakitiet.lis.	17	29,4	12	3	-	24462	28584	26343	-	23829	33,5
833 Kauppat.ja taloust.lis.	27	40,7	20	7	-	18005	25418	18177	17685	15798	25,3
8331 Kauppatiet. lis.	26	42,3	19	7	-	17954	25418	18111	17685	15832	25,3
835 Valt,yht,hall.lis.	105	41,9	80	30	-	17029	15793	18816	14051	16916	34,8
8351 Valtiotiet. lis.	31	38,7	26	10	-	17154	16422	19276	13757	17154	35,3
8355 Yhteiskuntatiet. lis.	49	59,2	36	18	-	15449	13275	17236	13663	15197	33,8
8359 Hallintotiet. lis.	25	12,0	18	2	-	20009	-	20135	-	20009	36,3
836 Valt,yht,hall.tri	22	27,3	15	4	-	20766	17806	23021	-	20537	35,0
8361 Valtiotiet. tri	7	14,3	5	1	-	-	-	-	-	-	33,7
8365 Yhteiskuntatiet. tri	10	50,0	8	3	-	17979	16597	20611	-	17899	35,5
837 Muut yht.kunta-alan lis.	125	55,2	88	46	-	16415	18585	17474	15448	15873	30,8
8371 Kasvatustiet. lis.	61	54,1	45	23	-	17946	20189	19100	16842	17133	27,4
8373 FL yhteiskuntatiet. ala	17	47,1	13	6	-	15596	16507	17232	13686	15525	34,6
8375 Liikuntatiet. lis.	7	57,1	4	2	-	-	-	-	-	-	33,2
8376 Psykologian lis.	40	60,0	26	15	-	13966	12928	14030	13918	13741	34,4
838 Muut yht.kunta-alan tri	41	43,9	20	7	-	19426	16873	21866	14895	18373	34,6
8381 Kasvatustiet. tri	13	46,2	9	3	-	21319	16603	24902	-	20294	31,8
8383 FT yhteiskuntatiet. ala	15	33,3	6	-	-	19958	17644	19958	-	17984	36,6
8386 Psykologian tri	12	50,0	4	3	-	-	-	-	-	-	37,0
4 TEKN.LUONNONT.KOUL.	43067	37,7	31683	11133	7229	12174	13552	13094	10477	11433	34,9
34 ALEMPI KESKIASTE	19810	50,7	13063	6402	6992	8861	9020	9670	8020	8522	38,6
341 Tekniikka ja luonnont.3v	19810	50,7	13063	6402	6992	8861	9020	9670	8020	8522	38,6
3411 Metall,kone,auto alle3v	5765	6,9	3971	229	6991	9606	10099	9706	7982	9040	38,2
3425 Sähköala alle 3v	1684	10,6	1232	95	6242	9776	10235	9932	7908	9119	38,2
3431 Rakennus,maanmitt alle3v	2272	38,9	1444	624	7256	8889	9852	9292	8359	8642	37,3
3435 Puuteollisuus, alle 3v	1121	12,8	720	81	6963	9366	10228	9536	8027	8971	37,9
3441 Kem,pap,sellul, alle 3v	685	79,3	431	339	6781	8565	8846	9581	8289	8379	38,0
3443 Kirjapainoala alle 3v	216	51,4	126	59	7017	8627	8680	9260	7907	8384	37,1
3451 Tekstiili,vaatet.alle 3v	7072	99,0	4532	4482	6312	7984	8285	9915	7962	7869	39,7
3455 Elintarviketeoll.alle 3v	833	84,9	510	445	6613	8187	8633	9598	7981	8049	38,7
3491 Muu tekn,luonnont,alle3v	162	52,5	97	48	-	8770	8796	9509	8017	8443	39,1
44 YLEMPI KESKIASTE	8369	16,5	6340	778	7346	12139	13630	12555	9170	11425	36,3
441 Teknkokoulutus (-1988)	6393	7,1	5334	329	-	12836	13669	12969	10817	12051	36,0
4411 Tekn(-1988),konetekn.	1759	0,8	1400	7	-	13241	14326	13253	10893	12026	34,8
4415 Tekn(-1988),sähkötekn	743	1,3	638	7	-	13653	14352	13681	11166	12408	35,4
4417 Tekn(-1988),rak.maanimitt	3181	6,8	2702	153	-	12715	13274	12793	11426	12233	36,9
4421 Tekn(-1988),puuteoll	149	0,7	119	-	-	11915	12907	11915	-	10966	34,0
4422 Tekn(-1988),kemia,paperi	73	37,0	64	20	-	11880	10498	12501	10513	11019	37,3
4424 Tekn(-1988),kirjapaino	30	26,7	27	6	-	13627	15047	13902	12665	11913	30,9
4425 Tekn(-1988),tekst.vaatet	28	85,7	19	15	-	9275	12929	13122	8249	9207	36,4
4426 Tekn(-1988),elintarvike	41	43,9	31	12	-	11277	13573	12065	10028	10414	32,4
4429 Tekn(-1988),tietotekn	141	7,8	123	6	-	12659	14906	12768	10525	11483	35,8
4438 Tekn(-1988),muu tuntemat	248	50,8	211	103	-	10580	10124	10830	10318	10569	36,7

Taulukko 4 Kuntasektorin kuukausipalkkaisen henkilöstön lukumäärät ja kuukausiansiot koulutusalan ja -asteen sekä tutkinnon, sukupuolen ja iän mukaan marraskuussa 1996.

Koulutusala ja -aste Tutkinto	LUKUMÄÄRÄT KAIKKI				KOKOAIKAISTEN ANSIOT JA					TYÖAIKA	
	Yht.	Naisia %	Kokoaikaiset Yht.	Naiset	Koko- Alle 25-v mk	Keski- määr. mk	Yli- 55-v mk	Mie- het mk	Nai- set mk	Säänn. ansio yht mk	Säänn. aika h/vko
444 Muu tekn, luonnontiet 3v	1976	46,8	1006	449	7346	8446	10558	8836	7963	8107	37,7
4441 Metallii, kone, autoala 3v	488	4,3	241	11	7404	8610	15515	8615	8512	8297	38,1
4455 Sähköala 3v	523	9,0	288	26	7638	8777	-	8821	8333	8245	38,2
4465 Puuteollisuus 3v	41	-	28	-	-	8919	-	8919	-	8589	38,0
4468 Kemia, paperi, sellul. 3v	138	91,3	77	73	6736	7543	10033	8084	7514	7478	37,5
4473 Kirjapainoala 3v	53	64,2	25	13	7572	10124	11941	11936	8450	9081	34,4
4476 Tekstiili-vaatetusala 3v	682	96,9	322	310	7084	8018	-	8492	9415	7964	37,6
4483 Elintarviketeollisuus 3v	51	68,6	25	16	6708	9137	8704	10085	8603	8341	34,5
54 ALIN KORKEA-ASTE	4493	13,8	3570	451	8067	14289	16379	14601	12128	13484	34,0
541 Insinöörikoulutus(-1989)	3568	11,9	2922	324	-	15180	16545	15430	13181	14338	33,7
5411 Ins(-1989), konetekniikka	953	3,3	786	25	-	15515	17282	15617	12432	14263	31,9
5415 Ins(-1989), sähkötekn	488	5,1	404	18	-	16220	17477	16305	14393	14721	32,2
5417 Ins(-1989), rakennustekn	1739	16,3	1426	220	-	14824	15801	15115	13230	14470	35,5
5421 Ins(-1989), puuteollisuus	68	5,9	54	4	-	14856	15910	15085	-	13756	29,2
5422 Ins(-1989), kemia, paperi	112	33,9	88	30	-	14275	17081	14713	13428	13289	32,1
5425 Ins(-1989), tekst. vaatet.	16	93,8	11	10	-	13304	14397	10738	13561	12500	33,4
5427 Ins(-1989), elintarvike	12	75,0	7	6	-	12433	-	14217	12136	11414	30,8
5429 Ins(-1989), tietotekn.	161	8,1	136	9	-	14844	-	15039	12096	13386	32,0
5439 Ins(-1989), muu tuntemat	19	31,6	10	2	-	15913	21531	17154	-	15242	33,4
544 Teknkkokoulutus (1989-)	887	19,8	620	115	8067	10233	10369	10447	9294	9620	36,0
5441 Tekn(1989-), konetekn	199	4,0	145	6	8215	10977	11693	11047	9365	9969	35,1
5445 Tekn(1989-), sähkötekn	109	7,3	75	5	9257	10884	-	10962	-	9785	36,1
5448 Tekn(1989-), rak. maanmitt	368	16,6	264	43	7279	10019	9197	10135	9420	9631	36,7
5451 Tekn(1989-), puuteoll	25	8,0	16	1	-	9650	-	9624	-	9226	34,2
5453 Tekn(1989-), kemia, paperi	9	55,6	7	4	-	8549	-	8447	-	8549	37,5
5456 Tekn(1989-), tekst. vaatet	33	100,0	17	17	-	8631	-	-	8631	7928	35,2
5457 Tekn(1989-), elintarvike	18	55,6	8	4	-	10858	-	11813	-	10109	32,2
5458 Tekn(1989-), tietotekn	48	8,3	34	1	8250	10162	11659	10168	-	9653	35,3
5468 Tekn(1989-), muu tuntemat	73	60,3	49	33	-	9320	9328	-	9316	9235	36,3
548 Muu tekn, luonnont, 5-aste	38	52,6	28	12	-	11061	8429	11211	10861	9918	29,1
64 ALEMPI KANDIDAATTIASTE	2992	37,8	2539	975	8577	14368	16014	14645	13924	13129	28,3
641 Insinöörikoulutus(1990-)	970	11,6	748	80	8577	12932	16282	13204	10663	11915	33,5
6411 Ins(1990-), konetekniikka	265	1,5	195	2	9650	13763	17372	13754	-	12327	32,6
6415 Ins(1990-), sähkötekn	129	7,0	100	5	-	13479	17398	13742	-	12128	31,8
6418 Ins(1990-), rakennustekn	269	16,4	205	29	7451	11704	15280	11883	10617	11307	35,8
6421 Ins(1990-), puuteollisuus	36	2,8	27	1	-	12334	16166	12458	-	11410	32,0
6423 Ins(1990-), kemia, paperi	31	48,4	23	11	6335	10781	17734	11516	9980	10219	32,4
6427 Ins(1990-), elintarvike	8	50,0	5	3	-	-	-	-	-	-	29,2
6428 Ins(1990-), tietotekn	126	3,2	104	4	10262	14068	16391	14133	-	12495	31,7
6438 Ins(1990-), muu tuntemat	105	29,5	88	24	8628	12822	14855	13615	10707	12164	34,8
644 Luonnont.kand.tutkinto	2017	50,4	1788	894	-	14980	15995	15735	14224	13647	26,1
6441 LUK matem., tiet.käsitt.	1317	47,5	1173	551	-	15258	16200	15914	14518	13824	25,8
6443 LUK fysiikka, tähtitiede	252	31,3	226	71	-	15168	16517	15522	14395	13856	26,4
6445 LUK kemia	211	75,4	187	140	-	14053	15377	14912	13764	12840	26,9
6447 LUK geologia, maantiede	102	54,9	87	48	-	13668	14899	14167	13262	12771	27,7
6451 LUK biologia	120	74,2	101	76	-	14062	15529	16023	13416	13193	25,9
6459 LUK muu tunt.pääaine	15	53,3	14	8	-	15761	16226	18173	13953	14906	27,2
74 YLEMPI KANDIDAATTIASTE	6747	42,3	5637	2377	-	16884	18765	17960	15408	15599	28,9
741 Diplomii-insinööritutk.	1600	13,2	1320	162	-	19097	21912	19542	15915	17603	31,1
7411 DI kone, energiateknikka	300	9,7	225	19	-	19066	21179	19478	14602	16304	27,1
7415 DI sähkötekn, tekn. fys.	290	3,4	239	8	-	20027	22760	20128	17124	16919	27,0
7418 DI rakennustekn, maanmitt	864	12,3	738	82	-	19140	22002	19507	16204	18638	34,3
7421 DI prosessitekniikka	146	45,9	118	53	-	16999	20476	18012	15756	14995	27,3
744 Arkkitehtitutkinto	473	41,0	353	143	-	17863	19376	18711	16618	17454	34,9
745 Fil.kand.mat.-luonn.ala	4670	52,4	3962	2071	-	16062	17764	16909	15288	14768	27,6
7451 FK matem., tietojenkäsitt.	1533	43,7	1345	595	-	16719	18091	17382	15882	15140	26,2
7453 FK fysiikka, tähtitiede	823	33,9	709	243	-	17331	18950	17981	16085	15623	26,9
7455 FK kemia	735	69,1	615	423	-	15658	16705	16162	15429	14584	29,3
7457 FK geologia, maantiede	508	48,8	428	210	-	14710	17337	15056	14351	13977	30,0
7461 FK biologia	1054	69,4	852	592	-	14904	16821	15720	14545	13956	27,7
7469 FK luonn.pääaine, ko muut	17	52,9	13	8	-	18359	19307	17163	19106	17555	30,7
84 TUTKIJAKOULUTUS TAI VAST	656	28,4	534	150	-	19356	19543	20418	16639	16981	28,0
841 Tekniikan lis.tutkinto	149	11,4	125	15	-	21015	21391	21549	17099	17634	26,5
8411 TkL kone-, energiatekn.	33	3,0	26	1	-	21052	19579	21212	-	17166	22,3
8415 TkL sähkötekn, tekn. fys	43	9,3	37	4	-	21522	20633	21683	-	16737	24,6
8418 TkL rakennustekn, maanmit	22	-	21	-	-	23829	23983	23829	-	21339	30,3
8421 TkL prosessitekniikka	18	27,8	14	5	-	18136	-	19388	-	16292	29,9
8425 TkL tietotekniikka	15	-	14	-	-	21382	22671	21382	-	16632	22,8
8426 TkL arkkitehtuuri	18	38,9	13	5	-	17658	16834	18792	-	17658	34,6
843 Tekniikan tri tutkinto	35	8,6	26	3	-	22773	21472	22112	-	18963	23,3
8435 TkT sähkötekn., tekn.fys.	12	-	11	-	-	21230	23391	21230	-	16259	22,8
8438 TkT rakennustekn, maanmit	8	-	5	-	-	-	-	-	-	-	29,2
8441 TkT prosessitekniikka	7	42,9	6	3	-	23742	-	19641	-	18980	18,8
845 Fil.lis.mat.-luonn.ala	291	40,5	235	93	-	18113	18681	19505	15988	16326	27,9
8451 FL matem., tietojenkäsitt	56	23,2	49	10	-	19809	20132	20424	17408	16373	24,9
8452 FL fysiikka, tähtitiede	83	21,7	70	15	-	19589	19712	20150	17529	17399	27,9
8453 FL kemia	66	63,6	51	33	-	17002	19598	18580	16142	16049	30,8
8455 FL geologia, maantiede	19	36,8	11	4	-	18144	21714	20255	-	17722	31,7
8456 FL biologia	67	56,7	54	31	-	15705	16646	16900	14819	14868	27,3

Taulukko 4 Kuntasektorin kuukausipalkkaisen henkilöstön lukumäärät ja kuukausiansiot koulutusalan ja -asteen sekä tutkinnon, sukupuolen ja iän mukaan marraskuussa 1996.

Koulutusala ja -aste Tutkinto	LUKUMÄÄRÄT				KOKOAIKAISTEN ANSIOT					TYÖAIKA Säänn. aika	
	K A I K K I Yht.	Naisia %	Kokoaikaiset Yht.	Naiset	Koko Alle 25-v mk	Keski- määr. mk	Yli- 55-v mk	Mie- het mk	Nai- set mk		Säänn. ansio yht mk
846 Fil.tri mat.-luonn.ala	181	26,5	148	39	-	19328	19967	20107	17152	17121	30,1
8461 FT matem,tietojenkäsitt.	20	15,0	17	3	-	21640	16093	22375		18023	22,9
8462 FT fysiikka,tähtitiede	71	9,9	58	4	-	20603	21363	21061		17082	27,6
8463 FT kemia	47	44,7	40	18	-	18219	20307	18335	18078	17154	33,3
8465 FT geologia, maantiede	7	-	5	-	-						35,1
8466 FT biologia	36	47,2	28	14	-	17308	17981	18101	16515	16776	34,2
5 LIIKENT.TIETOLIIKEN.KOUL	813	14,9	527	64	7986	11365	13512	11518	10260	10856	37,7
35 ALEMPI KESKIASTE	696	16,2	446	59	7986	10682	11056	10756	10191	10246	38,3
351 Merenkulun koul. alle 3v	101	6,9	72	1	8617	11179	11960	11221		10481	38,2
354 Maantieteell.koul.alle 3v	538	16,2	331	43	7938	10452	10889	10506	10089	10035	38,4
359 Muut liikennek. alle 3v	57	33,3	43	15	-	11620	10937	12156	10619	11478	38,0
45 YLEMPI KESKIASTE	42	9,5	30	2	-	13452	13641	13674		12633	34,4
451 Merenkulun koulutus 3v	42	9,5	30	2	-	13452	13641	13674		12633	34,4
65 ALEMPI KANDIDAATTIASTE	71	5,6	49	3	-	15997	17948	16286		15020	34,3
651 Merikapteenikoulutus	71	5,6	49	3	-	15997	17948	16286		15020	34,3
6 HOITOALOJEN KOULUTUS	117960	89,9	83800	74673	8249	11677	12824	18113	10890	11126	38,1
36 ALEMPI KESKIASTE	47732	96,8	33847	32730	7792	9382	9907	10123	9357	9339	38,5
361 Terv-sair.hoidonk alle3v	28829	96,3	20565	19768	8497	9794	10327	10237	9776	9754	38,3
3611 Apuhoitaja, perushoitaja	18936	98,8	13609	13426	8998	10180	10660	10547	10175	10151	38,3
3613 Hammashoitajakoulutus	1667	99,8	1136	1135	6944	8450	8693	8628	8449	8430	38,3
3614 Lastenhoitajakoulutus	5347	99,7	3884	3874	7741	9193	9710	9559	9192	9170	38,4
3616 Jaikojenhoitajakoulutus	107	100,0	68	68	7353	8834	10002	-	8834	8797	38,3
3617 Kuntohoitaja, hieroja	973	80,0	577	460	7072	8395	9318	8623	8336	8367	38,3
3618 Kuulontutkijakoulutus	7	71,4	3	3	-						39,9
3621 Vast.otto,os.avust.koul.	1027	100,0	724	724	-	8640	8797	-	8640	8607	38,1
3622 Lääkintävahvistamiskoul.	765	17,0	564	78	8374	10380	10632	10527	9462	9853	38,8
365 Sosiaaliala, alle 3v	15325	98,0	11005	10766	7485	8878	9372	9333	8855	8840	38,4
369 Muu hoitoalank. alle 3v	3578	96,4	2277	2196	7498	8095	8342	9552	8041	8003	40,0
46 YLEMPI KESKIASTE	18030	87,9	13142	11348	9018	10858	11487	11215	10801	10748	38,1
461 Terv-sairaanh.koul., 3v	17092	88,2	12446	10782	9151	10898	11506	11286	10838	10784	38,2
4611 Sairaanhoidajakoulutus	7530	97,4	5344	5197	-	11372	11658	11833	11359	11222	38,2
4612 Kätilö (-1970)	257	100,0	220	220	-	11360	11314	-	11360	11298	38,2
4613 Röntgenhoitajakoulutus	1045	92,9	816	751	-	10269	10569	10770	10226	10041	38,2
4614 Laboratoriohoitajakoul.	2246	99,0	1613	1596	8818	10334	10665	10885	10328	10169	38,2
4615 Lääkintävahvistamiskoul.	1072	95,0	648	608	-	9463	9897	9572	9456	9413	37,9
4616 Toimintaterapeuttikoul.	132	94,7	89	85	-	9450	11370	9267	9459	9437	37,3
4617 Hammashoit.ylempi koul.	238	98,3	156	153	-	9490	-	8936	9501	9459	37,8
4622 Mielisair,mieltervh.koul	4572	63,7	3560	2172	9175	10916	11869	11317	10660	10886	38,2
464 Lähikasvatustien koul.	877	82,1	668	538	-	10195	10830	10308	10167	10163	37,6
469 Muu hoitoalan koul., 3v	61	100,0	28	28	6355	8820	11872	-	8820	8644	34,5
56 ALIN KORKEA-ASTE	37382	95,0	26322	24854	9254	11020	11789	11256	11006	10852	38,0
561 Terveysterv.sair.hoidon koul	34025	95,3	24072	22809	9487	11156	11816	11464	11138	10977	38,1
5611 Erik.sair.hoit,sair.hoit	21049	93,9	15056	14025	9819	11529	12351	11762	11512	11303	38,1
5621 Erik.sair.hoit,terv.hoit	6144	99,3	4255	4222	8900	10335	10743	10896	10331	10287	38,1
5622 Erik.sair.hoit,sos.työ	124	100,0	97	97	-	11126	10972	-	11126	11125	37,0
5623 Erik.sair.hoit,kätilötyö	2226	99,7	1573	1570	10458	11711	11427	14449	11705	11630	38,1
5624 Erik.lääkintävahvistamiskoul.	1450	91,5	950	860	7744	9646	11677	8839	9731	9589	37,8
5625 Erik.laboratorionhoitaja	1606	97,0	1155	1123	8446	10656	12010	10698	10655	10372	38,2
5626 Erik.röntgenhoitaja	794	91,4	580	536	8836	10662	11128	10654	10663	10364	38,2
5627 Erik.toimintaterapeutti	293	95,9	185	177	7973	9185	9848	9545	9169	9158	37,1
5628 Hammashoitaja	288	99,0	182	179	7482	9129	9569	8594	9138	9113	38,3
5631 Apuneuvoteknikko	6	66,7	5	4	-						33,4
5632 Optikko	23	56,5	15	7	-	12681	-	12891	12440	12681	25,5
5633 Hammasteknikko	22	50,0	19	9	-	11833	-	12315	11298	11657	33,4
566 Farmaseutin tutkinto 2v	308	99,4	213	211	-	11174	11265	11224	11174	11097	38,0
567 Sos.alan ohj.kasv(1989-)	2975	91,2	1975	1772	8356	9304	9784	9968	9228	9257	37,6
569 Muu hoitoalan koul.,5-ast	74	100,0	62	62	-	12444	12918	-	12444	12187	37,1
66 ALEMPI KANDIDAATTIASTE	1004	93,8	727	683	9003	12408	14153	12621	12395	12261	37,0
661 Lääketiet.kand.tutkinto	27	66,7	16	11	-	16712	15795	21340	14609	13550	36,5
664 Terv.hoidon halli. tutk.	510	96,5	439	422	-	13927	14140	13539	13942	13901	36,6
666 Farmaseutti 3v	131	93,9	80	73	8475	10005	-	9671	10037	9934	38,0
668 Muut hoitoalojen 6-ast.	331	92,7	190	176	9039	9551	15718	9943	9520	9343	37,5
76 YLEMPI KANDIDAATTIASTE	9785	59,2	7123	3960	-	21368	23672	23681	19520	17621	36,8
761 Lääketiet.lis.tutkinto	6686	52,0	4988	2420	-	22926	25946	24857	20876	18150	36,9
762 Hammaslääketiet.lis.tutk	2122	75,1	1428	1025	-	20122	22203	21806	19459	18423	36,8
763 Eläinlääketiet.lis.tutk.	420	46,9	302	131	-	11494	12638	11639	11305	10276	36,0
764 Proviisori ja farm.kand.	62	83,9	39	32	-	14558	15354	14967	14468	14557	37,2
7641 Proviisori	62	83,9	39	32	-	14558	15354	14967	14468	14557	37,2
768 Muut hoitoalojen 7-ast.	495	96,6	366	352	-	13874	15617	13458	13891	13671	34,6
7681 Terveysterv.kand.	488	97,1	363	351	-	13908	15617	13716	13915	13718	34,6
7699 Muu hoitoalan 7-ast.koul	7	57,1	3	1	-						37,0

Taulukko 4 Kuntasektorin kuukausipalkkaisen henkilöstön lukumäärät ja kuukausiansiot koulutusalan ja -asteen sekä tutkinnon, sukupuolen ja iän mukaan marraskuussa 1996.

Koulutusala ja -aste Tutkinto	L U K U M Ä Ä R Ä T K A I K K I				K O K O A I K A I S T E N A N S I O T					J A Säänn. ansio yht mk	TYÖAIKA Säänn. aika h/vko
	Yht.	Naisia %	Kokoaikaiset Yht.	Naiset	Alle 25-v mk	Keski- määr. mk	Yli 55-v mk	Mie- het mk	Nai- set mk		
86 TUTKIJAKOULUTUS TAI VAST	4027	42,0	2639	1098	-	25374	28108	27192	22821	20810	36,9
861 Erikoislääkärikoulutus	2291	49,7	1588	760	-	24072	25541	25447	22575	19591	36,9
863 Lääket. ja kir.lääket.tri	1543	27,7	955	269	-	28077	28845	29477	24508	23053	36,9
865 Hamm.tri,erik.hamm.lääk.	127	55,1	51	29	-	22912	25342	23974	22107	20661	37,0
8651 Erikoishammaslääkäri	80	58,7	35	20	-	22750	-	23004	22559	20338	37,0
8655 Hammaslääketiet.tri	47	48,9	16	9	-	23268	25342	26053	21102	21370	37,0
866 Eläinlääketiet.tri	6	33,3	5	2	-	37,1
8661 Eläinlääketiet.tri	6	33,3	5	2	-	37,1
867 Muut lis.tutk.hoitoala	48	95,8	36	35	-	16996	18290	29054	16652	16744	33,7
8671 Farm.lis.	6	100,0	6	6	-	14650	-	-	14650	14240	36,1
8672 Terveysten. lis.	42	95,2	30	29	-	17466	18290	29054	17066	17245	33,2
868 Muut hoitoalan tohtorit	12	83,3	4	3	-	34,2
8682 Terveysten. tri	9	100,0	2	2	-	31,1
7 MAA-,METSÄTALOUDEN KOUL.	7390	52,4	4786	2333	7549	9654	10203	10226	9054	9495	36,6
37 ALEMPI KESKIASTE	5112	56,6	3096	1649	7510	8514	8797	8930	8149	8371	38,3
371 Maatilat.koul. alle 3v	4207	59,9	2529	1430	7523	8357	8666	8649	8133	8235	38,5
373 Puutarhatal.koul.alle 3v	484	60,1	331	164	7182	9109	9684	9949	8254	8943	38,4
374 Metsätal.koul. alle 3v	365	19,5	207	47	7619	9421	9499	9744	8319	9067	36,5
375 Kalatalouskoul. alle 3v	18	16,7	11	2	-	9557	8468	10012	-	9474	37,6
379 Muu maa-metsäk. alle 3v	38	31,6	18	6	-	8583	7161	8867	8015	8235	38,5
47 YLEMPI KESKIASTE	425	38,4	279	97	8331	10711	11113	11736	8789	10497	34,8
471 Maatilat.alouden koul, 3v	193	74,1	113	86	7939	8869	9066	9635	8629	8810	37,5
473 Puutarhatalouden koul,3v	6	16,7	5	-	-	-	-	-	-	-	37,9
474 Metsätalouden koul, 3v	226	8,4	161	11	8528	12036	13672	12182	10044	11707	32,8
57 ALIN KORKEA-ASTE	1154	32,8	863	254	7609	10600	11947	11086	9435	10501	34,5
571 Maatilat.alouskoul.5-ast	692	33,8	506	151	7524	9553	10625	9909	8717	9458	35,8
573 Puutarhatalouskoul,5-ast	238	50,4	186	89	7297	11099	12835	11770	10368	10978	33,7
574 Metsätal.koul,5-aste	214	10,3	165	13	9117	13253	14189	13416	11347	13163	31,6
575 Kalatalouskoulutus 5-ast	10	20,0	6	1	-	10433	-	10532	-	10410	35,0
77 YLEMPI KANDIDAATTIASTE	685	63,1	540	330	-	14057	15389	15165	13352	13733	30,8
771 Agronomitutkinto	107	43,9	87	35	-	15058	15661	16339	13156	14944	30,3
772 Metsänhoitajien koulutus	60	18,3	53	9	-	16491	16998	16968	14161	16417	29,7
773 Maat.- ja metsät.kand.	475	71,4	369	262	-	13590	14893	13954	13441	13205	30,9
7731 MMK maatalousopinnot	146	59,6	113	67	-	12522	14630	13335	11963	12294	28,5
7734 MMK metsäopinnot	58	32,8	45	15	-	13808	12193	13932	13560	13607	29,1
7738 MMK kotitalousopinnot	170	98,2	134	132	-	13629	14840	11568	13660	13179	32,3
7739 MMK elintarvikeopinnot	42	83,3	34	28	-	15622	13691	16071	15526	14329	30,4
7741 MMK ympäristöopinnot	58	51,7	42	19	-	14192	16786	14875	13366	14118	35,0
775 Elintarviketiet.kand.	41	82,9	29	23	-	12556	-	14180	12132	12005	32,5
87 TUTKIJAKOULUTUS TAI VAST	14	42,9	8	3	-	14787	-	17888	-	14702	31,3
871 Maat.-ja metsät.lis.	8	50,0	4	2	-	-	-	-	-	-	30,3
8 MUIDEN ERIK.ALOJEN KOUL.	40477	92,4	27750	25409	7281	8470	8648	11447	8195	8349	38,7
38 ALEMPI KESKIASTE	32573	94,2	22289	20783	7092	8341	8507	11200	8134	8246	38,9
381 Vartiointi,suojel,alle 3v	1357	2,7	1196	28	10269	11693	11797	11725	10321	11065	40,4
3811 Paloalan koul, alle 3v	1309	2,1	1161	22	10269	11778	12589	11791	11133	11140	40,5
3812 Poliisiala alle 3v	20	10,0	11	-	-	9788	9568	9788	-	9141	37,3
3815 Raja,merivartiokoul.	11	-	10	-	-	8659	9006	8659	-	8389	38,0
3819 Muu vartiointik,alle 3v	14	50,0	12	6	-	8167	8686	8994	7341	8139	38,2
384 Majoitus,kotital,alle 3v	30294	98,2	20508	20179	7080	8153	8469	9388	8133	8090	38,8
3841 Koti,laitostal, alle 3v	18277	99,8	12461	12438	7196	8104	8449	8951	8102	8053	38,8
3843 Hotelli,ravits, alle 3v	12017	95,7	8047	7741	6858	8229	8532	9421	8182	8147	38,8
388 Muu erik.alojenk.alle 3v	922	98,8	585	576	7880	8092	8450	9316	8073	7944	39,5
3881 Parturi,kampaaaja,alle 3v	922	98,8	585	576	7880	8092	8450	9316	8073	7944	39,5
48 YLEMPI KESKIASTE	6527	83,1	4556	3760	7509	8989	9788	11913	8370	8784	38,2
481 Vartiointi,sotilask, 3v	812	1,8	652	11	9889	12585	13706	12641	9343	11459	39,0
4811 Palopääillystön koulutus	727	0,6	605	3	9889	12743	14423	12747	-	11552	39,3
4812 Poliisialipääillystö	13	30,8	4	3	-	-	-	-	-	50,1	
4813 Vankeinhoitokoulutus	9	77,8	6	5	-	8560	-	7935	-	8511	37,9
4821 Sotilasalan koul, 3v	58	-	34	-	-	11251	11534	11251	-	11013	33,4
484 Ravitseminen,kotitalous 3v	5577	94,7	3847	3694	6944	8396	9040	8911	8375	8345	38,1
4841 Koti-laitostalous, 3v	644	100,0	501	501	-	8953	9078	-	8953	8862	37,5
4843 Hotelli-ravitsen.palv,3v	4933	94,0	3346	3193	6944	8313	9015	8911	8284	8268	38,2
488 Muu erik.alojen koul,3v	138	96,4	57	55	6730	7894	-	8597	7868	7780	37,5
4883 Parturi,kampaaajakoul, 3v	138	96,4	57	55	6730	7894	-	8597	7868	7780	37,5
58 ALIN KORKEA-ASTE	1359	94,8	898	866	7196	8968	8611	10755	8901	8654	35,3
581 Vartiointi,sotilask,5-ast	34	14,7	10	2	-	9897	-	10430	-	9897	36,1
5811 Poliisipääillystökoulutus	8	62,5	2	2	-	-	-	-	-	-	38,6
5821 Sotilasalan koul,5-aste	26	-	8	-	-	10430	-	10430	-	10430	35,4
584 Ravitseminen,kotital,5-ast	1325	96,8	888	864	7196	8957	8611	10863	8904	8640	35,3
5841 Hotelli-ravitsen,5-aste	526	93,7	374	354	7255	9317	8874	11262	9207	8856	35,1
5844 Koti,laitostalous,5-aste	799	98,9	514	510	7156	8695	8479	8869	8694	8482	35,4

Taulukko 4 Kuntasektorin kuukausipalkkaisen henkilöstön lukumäärät ja kuukausiansiot koulutusalan ja -asteen sekä tutkinnon, sukupuolen ja iän mukaan marraskuussa 1996.

Koulutusala ja -aste Tutkinto	LUKUMÄÄRÄT K A I K K I				K O K O A I K A I S T E N A N S I O T					J A T Y Ö A I K A	
	Yht.	Naisia %	Kokoaikaiset Yht.	Naiset	Koko Alle 25-v mk	Keski- määr. mk	Yli- 55-v mk	Mie- het mk	Nai- set mk	Säänn. ansio yht mk	Säänn. aika h/vko
78 YLEMPI KANDIDAATTIASTE	9	-	1	-	40,0
781 Sotilasalan ylempi kand.	9	-	1	-	40,0
7831 Esiupseerin tutkinto	6	-	-	-	-
88 TUTKIJAKOULUTUS TAI VAST	6	-	4	-	34,2
881 Yleisesikuntaups.tutk.	6	-	4	-	34,2
9 KOULUTUSALA TUNTEMATON	64127	80,7	41092	33416	7074	8520	8593	9844	8216	8335	38,8
69 ALEMPI KANDIDAATTIASTE	7	57,1	5	2	31,1
699 Muu alempi kand.tunt.	6	66,7	4	2	29,8
79 YLEMPI KANDIDAATTIASTE	28	82,1	22	18	-	13218	13962	12531	13370	12216	27,7
791 Fil.kand.koul.ala tunt.	20	85,0	17	14	-	15112	16684	14777	15183	13871	26,9
799 Muu ylempi kand.tunt.	8	75,0	5	4	30,4
99 KOULUTUSASTE TUNTEMATON	64088	80,7	41065	33396	7074	8517	8588	9841	8213	8332	38,8
999 Koulutus puuttuu	64088	80,7	41065	33396	7074	8517	8588	9841	8213	8332	38,8
TUNTEMATON	2035	60,6	1421	843	7794	14294	16030	16819	12562	12779	29,6

Taulukko 5 Kuntasektorin kuukausipalkkaisen henkilöstön lukumäärät ja keskimääräiset ansiot ammattialan, koulutusasteen ja sukupuolen mukaan marraskuussa 1996.

Päätöimiset kokoaikaiset

Ammattiala Koulutusaste	L u k u m ä ä r ä t				Kokonaisansio			Säänn. työajan ansio		
	Yht.	Mie-	N a i s e t		Yht.	Mie-	Nai-	Yht.	Mie-	Nai-
	LKM	het LKM	LKM	%	mk	het mk	set mk	mk	het mk	set mk
YHTEENSÄ	290935	63701	227234	78,1	10851	13395	10137	10383	12332	9836
A1. keskiaste	80415	11851	68564	85,3	8901	9859	8736	8785	9372	8684
Y1. keskiaste	58300	13213	45087	77,3	9764	11444	9272	9535	10858	9147
Alin kork.a.	43577	7857	35720	82,0	11523	13546	11078	11191	12816	10834
A1. kand.	23937	6376	17561	73,4	12884	14631	12250	12210	13653	11686
Y1. kand.	39873	14449	25424	63,8	15620	17497	14554	14099	15532	13285
Tutkijakoulutus	3768	2286	1482	39,3	23508	25030	21160	19659	20700	18053
Ei tutkintoa	41065	7669	33396	81,3	8517	9841	8213	8332	9328	8103
0 TEKN., LUONNONT. YM TYÖ	77822	28683	49139	63,1	12914	14008	12276	12009	12879	11500
A1. keskiaste	3637	1399	2238	61,5	9380	10341	8779	9119	9838	8669
Y1. keskiaste	11777	6334	5443	46,2	10899	12165	9425	10245	11351	8959
Alin kork.a.	13827	5289	8538	61,7	12723	14547	11593	12018	13575	11054
A1. kand.	18527	5077	13450	72,6	13081	14610	12504	12228	13411	11781
Y1. kand.	26558	8855	17703	66,7	14435	15425	13940	13165	13916	12790
Tutkijakoulutus	774	492	282	36,4	18338	19482	16341	16237	16782	15285
Ei tutkintoa	2722	1237	1485	54,6	9814	10495	9247	9467	10020	9007
1 TERVEYS- JA SOS.ALAN TYÖ	128669	12811	115858	90,0	10708	15974	10126	10293	14002	9883
A1. keskiaste	44354	1769	42585	96,0	9079	9634	9056	9007	9414	8990
Y1. keskiaste	24189	2868	21321	88,1	9991	10801	9882	9872	10596	9774
Alin kork.a.	27387	1632	25755	94,0	11006	11084	11001	10848	10892	10845
A1. kand.	3407	372	3035	89,1	11151	11644	11091	11102	11511	11052
Y1. kand.	10050	3700	6350	63,2	18481	22028	16414	15827	18003	14558
Tutkijakoulutus	2801	1651	1150	41,1	25182	26969	22617	20606	21802	18890
Ei tutkintoa	16481	819	15662	95,0	8361	9980	8277	8160	9376	8096
2 HALLINNOLL. JA TILINPID.YM	35736	6518	29218	81,8	9846	13726	8980	9775	13561	8931
A1. keskiaste	8070	758	7312	90,6	8573	9420	8485	8515	9132	8451
Y1. keskiaste	15554	1613	13941	89,6	8845	10804	8618	8779	10613	8567
Alin kork.a.	1291	624	667	51,7	11454	12682	10304	11325	12524	10203
A1. kand.	1831	839	992	54,2	14116	16150	12397	14078	16112	12358
Y1. kand.	3101	1823	1278	41,2	16576	18432	13928	16510	18367	13860
Tutkijakoulutus	190	141	49	25,8	19945	21685	14938	19630	21405	14524
Ei tutkintoa	5699	720	4979	87,4	8644	9408	8534	8554	9048	8482
3 KAUPALLINEN TYÖ	201	53	148	73,6	9774	11491	9159	9628	11129	9091
A1. keskiaste	60	9	51	85,0	8651	11499	8148	8444	10555	8072
Y1. keskiaste	70	23	47	67,1	9880	10695	9481	9845	10695	9430
Alin kork.a.	10	7	3	30,0	13302	14629	.	12863	14003	.
Y1. kand.	11	3	8	72,7	16383	.	15927	16383	.	15927
Ei tutkintoa	48	11	37	77,1	8714	9484	8485	8505	8914	8383
4 MAA-, METSÄ- JA KALASTUSTYÖ	4101	2061	2040	49,7	8379	8569	8187	8310	8467	8153
A1. keskiaste	2578	1259	1319	51,2	8282	8398	8170	8223	8310	8141
Y1. keskiaste	448	236	212	47,3	8889	9570	8131	8749	9330	8102
Alin kork.a.	165	97	68	41,2	10003	10861	8779	9879	10730	8664
Ei tutkintoa	902	467	435	48,2	8082	8037	8130	8030	7973	8090
5 KAIVOS-, LOUHINTA YM. TYÖ	15	15	-	-	9441	9441	.	9073	9073	.
6 KULJETUS- JA LIIKENNETYÖ	3450	2225	1225	35,5	10029	10894	8459	9715	10444	8389
A1. keskiaste	1264	899	365	28,9	10027	10634	8532	9705	10217	8446
Y1. keskiaste	551	281	270	49,0	9242	10532	7900	9030	10141	7873
Alin kork.a.	38	24	14	36,8	11501	12279	10167	11353	12045	10167
A1. kand.	35	34	1	2,9	15861	16019	.	15439	15584	.
Y1. kand.	26	18	8	30,8	17317	19158	13176	17302	19136	13176
Ei tutkintoa	1536	969	567	36,9	10021	10872	8565	9668	10362	8483
7-8 TEOLLINEN TYÖ	3931	3060	871	22,2	9454	9881	7952	8814	9069	7915
A1. keskiaste	2040	1679	361	17,7	9479	9836	7819	8778	8990	7792
Y1. keskiaste	529	376	153	28,9	9706	10429	7930	9017	9479	7881
Alin kork.a.	102	75	27	26,5	10034	10543	8622	9178	9379	8621
A1. kand.	23	12	11	47,8	10557	11632	9384	10107	10769	9384
Y1. kand.	33	10	23	69,7	10516	9496	10960	10515	9491	10960
Ei tutkintoa	1204	908	296	24,6	9199	9663	7778	8683	8995	7727
9 PALVELUTYÖ	36836	8216	28620	77,7	8456	10179	7962	8303	9539	7948
A1. keskiaste	18396	4067	14329	77,9	8468	10157	7988	8321	9533	7977
Y1. keskiaste	5154	1471	3683	71,5	9016	11052	8203	8779	10264	8186
Alin kork.a.	735	102	633	86,1	8834	11280	8440	8705	10582	8403
A1. kand.	54	28	26	48,1	10763	12026	9402	10285	11105	9402
Y1. kand.	41	21	20	48,8	13751	14733	12720	13464	14216	12675
Ei tutkintoa	12456	2527	9929	79,7	8159	9603	7791	8030	9028	7776

Taulukko 6a Kuntasektorin kuukausipalkkaisen henkilöstön lukumäärät ja keskimääräiset ansiot ammattiryhmän ja sukupuolen mukaan marraskuussa 1996.

Päätoimiset kokoaikaiset Ammattiryhmä, lkm > 5	L u k u m ä ä r ä			Kokonaisansio			Säännöllinen ansio			Säänn. työaika Yht. t
	Yht.	Mie- het	Nai- set %	Yht. mk	Mie- het mk	Nai- set mk	Yht. mk	Mie- het mk	Nai- set mk	
YHTEENSÄ	290935	63701	78,1	10851	13395	10137	10383	12332	9836	35,7
0 TEKINEN, LUONNONTIET. LAINOPIILLINEN, HUMANIST. JA TAITEELLINEN TYÖ	77726	28636	63,2	12913	14007	12275	12007	12878	11499	28,8
00 TEKNIKAN ALAN TYÖ	8542	6768	20,8	12429	12974	10348	12099	12565	10318	37,1
001 Arkkitehdit johtotehtävissä toimivat	375	203	45,9	16254	16712	15713	16228	16712	15656	36,2
002 Insinöörit	524	474	9,5	17205	17323	16081	17121	17231	16078	36,3
003 Suunnittelu- ja tarkast. tehtävissä toimivat insinöörit ja teknikot	1589	1288	18,9	12727	13233	10560	12538	13003	10549	36,6
0031 Suunnittelu- ja tarkast. insinöörit	872	749	14,1	14364	14458	13792	14253	14331	13778	36,3
0032 Suunnittelu- ja tarkast. teknikot	717	539	24,8	10736	11532	8328	10453	11158	8318	36,9
004 Erityisalojen insinöörit ja teknikot	4918	4518	8,1	12409	12522	11137	11914	11988	11077	37,5
0041 Insinöörit	749	669	10,7	15331	15411	14668	15136	15192	14666	36,3
0042 Teknikot	2971	2799	5,8	12510	12583	11320	11908	11951	11206	37,5
0043 Työnjohtajat	1198	1050	12,4	10331	10517	9017	9915	10046	8988	38,1
009 Muut teknisen alan ammatit	1136	285	74,9	8630	9073	8481	8604	9026	8463	36,6
0091 Mittausteknikot ja kartoittajat	250	216	13,6	9118	9156	8877	9091	9131	8837	37,7
0092 Piirtäjät, piirustus- ja mittausapulaiset	886	69	92,2	8492	8812	8465	8467	8695	8447	36,2
01 KEMIAN JA FYSIIKAN ALAAN KUULUVA TYÖ	1085	369	66,0	11703	15057	9975	11511	14634	9901	37,1
010 Kemistit ja fyysikot	369	222	39,8	16097	16111	16076	15607	15452	15841	36,7
012 Laborantit ja laboratorioapulaiset	443	74	83,3	8606	9551	8417	8565	9429	8392	37,2
014 Geologit ym.	66	61	7,6	18876	18996	17416	18876	18996	17416	36,1
019 Muut kemian ja fysiikan alaan kuuluvat ammatit	207	12	94,2	8210	9482	8132	8163	9435	8085	38,1
02 BIOLOGIAN ALAN TYÖ	114	54	52,6	12700	13242	12212	12668	13197	12192	36,6
021 Biologit	35	10	71,4	15423	15666	15325	15413	15666	15312	37,0
022 Maatalousneuvojat, -tutkijat ym.	57	30	47,4	10761	11874	9524	10745	11874	9491	36,9
0221 Maatalous- ja puutarha- sekä kalastusalan johto, tutkijat ja suunnitt.	30	20	33,3	12136	12455	11497	12105	12455	11406	37,0
0222 Maatalous- ja puutarha- sekä kalastusalan neuv. ja valistustoiminta	27	10	63,0	9234	10713	8364	9234	10713	8364	36,8
023 Metsätaloustutkijat ja -neuvojat	14	11	21,4	15671	15513	16252	15499	15293	16252	34,8
0231 Metsätaloustutkimus- ja metsätalouden johtotyö	7	5	28,6	17749	17184	19164	17749	17184	19164	34,3
0232 Metsätalousneuvojat ja -valvojat	7	6	14,3	13593	14121	10429	13248	13718	10429	35,2
029 Muut maatalouden, metsä- talouden sekä biologian alaan kuuluvat ammatit	8	3	62,5	9399	10505	8736	9399	10505	8736	36,6
03 OPETUSALAAN KUULUVA TYÖ	59873	18954	68,3	13270	14634	12638	12187	13131	11749	26,7
032 Keskiasteen ammatillista koul. antavat opettajat	11538	5282	54,2	14709	15617	13942	13211	13555	12921	27,1
0321 Rehtorit ja johtajat	477	290	39,2	19547	20305	18372	19411	20206	18179	34,4
0322 Lehtorit ja yliopettajat	7140	3261	54,3	15297	16344	14416	13602	13895	13357	26,6
0323 Opettajat	598	380	36,5	14095	14338	13672	13391	13562	13093	32,8
0324 Tuntiopettajat	3236	1303	59,7	12895	13226	12672	11457	11276	11579	25,9
0329 Muut opettajat	87	48	44,8	11589	12877	10004	11126	12148	9869	33,0
033 Esiasteen koulujen johtajat ja opettajat	6695	279	95,8	9187	9064	9192	9185	9063	9190	38,2
0331 Päiväkotien johtajat	22	1	95,5	10563	12272	10482	10535	12272	10452	38,2
0332 Lastentarhanopettajat	6673	278	95,8	9182	9052	9188	9180	9051	9186	38,2
034 Peruskoulun opettajat	33438	10703	68,0	13478	14118	13177	12298	12765	12078	24,5
0341 Rehtorit	1698	1212	28,6	17603	17677	17420	16976	16999	16920	29,7
0342 Lehtorit	10774	3045	71,7	14524	14841	14399	13070	13226	13008	23,6
0343 Luokanopettajat	14631	4593	68,6	12590	13155	12331	11552	11862	11410	24,8
0344 Aineenopettajat	413	79	80,9	14405	14815	14308	13069	13152	13050	23,8
0345 Tuntiopettajat	3015	857	71,6	11169	11099	11196	10215	9991	10303	22,7
0349 Muut opettajat	2907	917	68,5	13930	14598	13622	12512	12724	12414	24,9

Taulukko 6a Kuntasektorin kuukausipalkkaisen henkilöstön lukumäärät ja keskimääräiset ansiot ammattiryhmän ja sukupuolen mukaan marraskuussa 1996.

Päätoimiset kokoaikaiset Ammattiryhmä, lkm > 5	L u k u m ä ä r ä			Kokonaisansio			Säännöllinen ansio			Säänn. työaika Yht. t
	Yht.	Mie- het	Nai- set %	Yht. mk	Mie- het mk	Nai- set mk	Yht. mk	Mie- het mk	Nai- set mk	
035 Oppikoulujen opettajat	5031	1821	63,8	15432	16485	14834	14026	14994	13477	23,9
0351 Rehtorit	397	280	29,5	21886	22066	21453	21842	22022	21413	33,6
0352 Lehtorit	3184	1115	65,0	16242	16780	15952	14477	14779	14314	23,2
0353 Tuntiopettajat	1012	302	70,2	11749	11789	11731	10786	10734	10808	22,0
0359 Muut opettajat	438	124	71,7	12200	12671	12014	11152	11435	11040	24,4
037 Erityiskoulujen opettajat	1072	183	82,9	9729	11690	9325	9123	10535	8833	30,7
0371 Johtajat	28	14	50,0	17765	19007	16523	16324	17672	14975	24,8
0372 Opettajat	303	54	82,2	12695	14176	12374	11558	12612	11329	23,6
0373 Tuntiopettajat	205	66	67,8	11535	11931	11346	10293	10304	10287	22,9
0379 Muut opettajat	536	49	90,9	6941	6534	6982	6924	6520	6964	38,0
038 Aikuisoppilaitosten opettajat	1045	385	63,2	12330	13691	11535	12208	13531	11436	25,6
0381 Rehtorit	236	126	46,6	16332	16818	15774	16308	16818	15723	34,4
0382 Opettajat	742	248	66,6	11374	12334	10891	11236	12102	10801	23,4
0383 Tuntiopettajat	67	11	83,6	8820	8464	8890	8533	8103	8618	18,8
039 Muut opetusalan ammatit	1054	301	71,4	11070	12694	10421	10819	12276	10236	31,3
0391 Koulutus päälliköt	40	18	55,0	16693	17754	15825	16693	17754	15825	36,0
0392 Koulutussihteerit	95	5	94,7	8766	10397	8675	8698	10397	8604	36,3
0393 Muut opettajat	541	223	58,8	12213	12807	11797	11831	12425	11415	25,5
0399 Muut opetusalan työntekijät	378	55	85,4	9417	10787	9184	9281	10048	9151	37,8
05 LAINOPIILLINEN TYÖ	1848	700	62,1	15626	15721	15568	14419	14628	14292	27,0
051 Tuomioistuini- ja hallintolakimiehet	97	62	36,1	17702	17957	17251	17684	17957	17200	36,2
052 Syyttäjät, poliisipäälliköt ym.	1306	400	69,4	16312	16811	16092	14610	14898	14483	23,2
053 Lainopilliset asiamiehet ja muut lainop. alan ja sitä tukevat ammatit	290	157	45,9	12621	12708	12518	12603	12708	12480	36,2
059 Muut lainopillisen alan amatit	154	80	48,1	14216	14563	13841	14216	14563	13841	36,2
06 KIRJALLINEN TOIMINTA, TOIMITTAJAN TYÖ YM.	327	103	68,5	11034	11285	10919	10970	11207	10861	36,6
061 Toimittajat ja kirjailijat	27	11	59,3	12628	14307	11473	12628	14307	11473	36,7
064 Tiedottajat	147	40	72,8	11942	12599	11696	11818	12466	11576	36,3
065 Kääntäjät	142	46	67,6	9767	9302	9990	9747	9242	9990	36,8
069 Muut kirjallisen ja toimittajan työn ammatit	11	6	45,5	11350	12188	10345	11350	12188	10345	37,1
07 TAITEELLINEN JA VIIHTEELLINEN TYÖ	2424	1127	53,5	10367	11027	9793	10303	10931	9758	36,3
072 Somistajat, tekstaaajat	11	3	72,7	11482	11965	11301	11482	11965	11301	38,4
074 Valokuvaajat	29	17	41,4	9373	9543	9131	9321	9468	9111	37,2
075 Näyttämötaiteilijat ym.	183	100	45,4	10978	11178	10738	10957	11152	10723	33,0
076 Muusikot	536	396	26,1	11410	11720	10535	11407	11715	10535	32,1
077 Ohjaajat, teatteriesimiehet ym.	1385	423	69,5	10042	10821	9699	9978	10704	9659	37,9
079 Muut taiteellisen ja viihhteell. alan ammatit	274	187	31,8	9648	10078	8725	9434	9794	8658	38,4
08 KIRJASTO-, ARKISTO- JA MUSEOALAN TYÖ	3469	527	84,8	8889	9017	8866	8864	8965	8846	36,2
081 Kirjastonhoitajat ym.	2915	409	86,0	8759	8636	8779	8738	8623	8757	36,1
0811 Kirjastonhoitajat ja amanuenssit	1112	144	87,1	10069	10152	10056	10048	10132	10035	36,1
0812 Muut kirjastotyöntekijät	1803	265	85,3	7951	7812	7975	7931	7804	7952	36,2
082 Arkistonhoitajat	280	23	91,8	8895	9771	8817	8879	9712	8804	36,1
0821 Arkistonhoitajat	248	19	92,3	8989	10197	8889	8973	10125	8878	36,1
0822 Muut arkistotyöntekijät	32	4	87,5	8170	7752	8230	8143	7752	8199	36,4
083 Museovirkailijat	267	94	64,8	10297	10471	10202	10212	10254	10189	36,7
0831 Museonhoitajat	146	45	69,2	11822	12525	11508	11822	12525	11508	36,2
0832 Muut museotyöntekijät	121	49	59,5	8457	8584	8371	8269	8168	8338	37,4
089 Muut kirjasto- arkisto- ja museoalan ammatit	7	1	85,7	9162	10523	8935	9162	10523	8935	36,2
09 MUU TEKNINEN, LUONNONT., LAINOPIILLINEN, TAITEELL. JA HUMANISTINEN TYÖ	43	34	20,9	8749	8927	8074	8623	8768	8074	38,0
1 TERVEYDEN- JA SAIRAUDENHOITO, SOSIAALIALAN TYÖ	128668	12810	90,0	10708	15974	10126	10293	14002	9883	38,7

Taulukko 6a Kuntasektorin kuukausipalkkaisen henkilöstön lukumäärät ja keskimääräiset ansiot ammattiryhmän ja sukupuolen mukaan marraskuussa 1996.

Päätoimiset kokoaikaiset

Ammattiryhmä, lkm > 5	L u k u m ä ä r ä			Kokonaisansio			Säännöllinen ansio			Säänn. työaika Yht. t
	Yht.	Miehet	Naiset %	Yht. mk	Miehet mk	Naiset mk	Yht. mk	Miehet mk	Naiset mk	
10 TERVEYDEN- JA SAIRAUDENHOITOTYÖ	72726	8215	88,7	11886	18623	11028	11269	15731	10701	38,1
101 Lääkärit	7892	4259	46,0	23656	25634	21337	18853	20255	17209	37,0
1011 Ylilääkärit	1735	1296	25,3	27650	28407	25416	24035	24604	22357	37,0
1012 Erikois-, osaston- ja terveyskeskuslääkärit	4590	2293	50,0	23086	24966	21209	18656	19565	17749	36,9
1013 Apulaislääkärit	1567	670	57,2	20904	22556	19671	13690	14204	13307	37,0
102 Ylihoitajat ym.	539	20	96,3	14058	14997	14022	14052	14942	14018	37,0
103 Hoitohenkilökunta	51962	3128	94,0	10854	11282	10826	10739	11157	10713	38,2
1031 Osastonhoitajat ja muut johtavat hoitajat	3864	145	96,2	12331	13162	12299	12080	12899	12048	38,2
1032 Apulaisosastonhoitajat muu erikoistunut hoitohenkilöstö	8113	201	97,5	11251	12163	11228	11076	11859	11056	38,2
1033 Pidemmän koulutuksen saanut hoitohenkilökunta	16837	1031	93,9	11030	11182	11020	10878	10977	10871	38,2
1034 Laboratorionhoitajat	2547	42	98,4	10239	10087	10242	10059	9975	10061	38,2
1035 Lastenhoitajat	1064	6	99,4	10613	8436	10626	10582	8391	10595	38,2
1036 Mielisairaanhoidajat	4139	1418	65,7	10919	11384	10677	10897	11347	10663	38,2
1037 Perushoitajat	14493	204	98,6	10277	10351	10276	10252	10280	10252	38,2
1038 Kuntahoitajat	820	81	90,1	8612	8373	8638	8573	8276	8606	38,2
1039 Kuulontutkijat, jalkojenhoitajat ja muu hoitohenkilökunta	85	-	100,0	8893	-	8893	8855	-	8855	38,2
104 Muu hoitoalan henkilöstö	9752	788	91,9	8533	10218	8385	8435	9638	8329	38,3
1041 Lääkintävahtimestarit ja sairaankulj.henkilöstö	732	614	16,1	10633	10766	9940	9973	10053	9554	38,6
1042 Tutkimustekn. ja avustava hoitohenkilökunta	9020	174	98,1	8363	8283	8364	8310	8173	8313	38,2
109 Muut terveyden- ja sairaudenhoitotyön ammatit	2581	20	99,2	8893	8718	8894	8868	8711	8869	38,2
11 LIIKUNTA- JA TYÖTERAPIATYÖ	1773	296	83,3	9206	8620	9323	9196	8603	9315	38,1
111 Liikuntaterapiatyö	306	26	91,5	9064	9005	9070	9052	8949	9062	38,2
112 Työ- ja toimintaterapeutit	1159	267	77,0	8660	8546	8694	8649	8533	8683	38,1
113 Puheterapeutit	307	3	99,0	11411	11831	11407	11411	11831	11407	37,8
12 HAMMASHOITOALAN TYÖ	3634	441	87,9	13334	21592	12194	12619	19327	11693	37,7
121 Hammaslääkärit	1490	432	71,0	20211	21856	19539	18489	19544	18058	36,9
1211 Johtavat hammaslääkärit	126	71	43,7	24290	25095	23252	22720	23169	22141	36,7
1212 Terveyskeskus- ja erikoishammaslääkärit	1353	355	73,8	19875	21339	19354	18147	18949	17861	36,9
1213 Apulaishammaslääkärit	11	6	45,5	14845	14104	15735	12130	11859	12454	37,0
122 Hammashoitajat	2139	7	99,7	8552	8718	8551	8537	8718	8536	38,2
13 APTEEKKIALAN TYÖ	420	19	95,5	10231	11958	10150	10188	11929	10105	38,1
131 Proviisorit ja apteekkarit	40	8	80,0	15049	15516	14932	15043	15492	14931	37,4
132 Farmaseutit	195	7	96,4	10525	9417	10566	10448	9365	10489	38,2
139 Muut apteekkialan ammatit	185	4	97,8	8881	9290	8872	8863	9290	8853	38,1
14 ELÄINLÄÄKETIETEELLINEN TYÖ	330	183	44,5	11235	11303	11150	9951	9855	10070	36,7
141 Eläinlääkärit	327	182	44,3	11256	11317	11181	9962	9861	10089	36,7
15 SOSIAALIALAN TYÖ	45094	1587	96,5	8717	10551	8650	8600	10503	8531	40,0
151 Johto- ja hallinto- tehtävissä toimivat sosiaalityöntekijät	3773	473	87,5	11501	12711	11328	11491	12704	11317	37,4
152 Sosiaalialan erityistyöntekijät	5511	511	90,7	9526	9857	9492	9509	9828	9477	37,1
153 Muut sosiaalialan työntekijät	198	31	84,3	9705	9722	9702	9704	9722	9700	37,1
154 Lastenhoitajat ja muu lastenhoitohenkilöstö	10307	164	98,4	8413	9628	8393	8405	9549	8387	38,2
155 Perhepäivähoitajat (kodeissa)	12100	13	99,9	7757	7408	7757	7372	7042	7373	45,6
156 Harrastus- ja askartelu- ym. ohjaajat	580	110	81,0	9377	9802	9277	9354	9765	9258	37,8
157 Kodinhoitajat, kotiavustajat	10515	71	99,3	8483	7978	8487	8454	7964	8457	38,2
159 Muut sosiaalityön ammatit	2110	214	89,9	9516	9693	9496	9472	9527	9466	38,1

Taulukko 6a Kuntasektorin kuukausipalkkaisen henkilöstön lukumäärät ja keskimääräiset ansiot ammattiryhmän ja sukupuolen mukaan marraskuussa 1996.

Päätöimiset kokoaikaiset

Ammattiryhmä, lkm > 5	L u k u m ä ä r ä			Kokonaisansio			Säännöllinen ansio			Säänn. työaika Yht. t
	Yht.	Miehet	Naiset %	Yht. mk	Miehet mk	Naiset mk	Yht. mk	Miehet mk	Naiset mk	
16 YMPÄRISTÖN- JA TERVEYDENSUOJELUTYÖ	837	414	50,5	11196	11518	10881	11163	11466	10866	36,4
161 Ammattientarkastajat, terveystarkastajat	437	231	47,1	10257	10529	9953	10228	10473	9953	36,9
1611 Terveys- ja työsuojelutarkastajat	435	230	47,1	10247	10522	9939	10218	10466	9939	36,9
169 Muut ympäristön- ja terveydensuojelutyön ammatit	400	183	54,2	12222	12767	11762	12185	12721	11733	36,0
17 PSYKOLOGIT	1060	208	80,4	12448	12614	12407	12432	12564	12400	37,0
171 Psykologit	1060	208	80,4	12448	12614	12407	12432	12564	12400	37,0
18 VAPAA-AIKATOIMI	2791	1447	48,2	8935	9077	8783	8883	8992	8766	37,5
181 Nuorisotyö	995	390	60,8	8811	8921	8741	8799	8904	8732	37,7
1811 Nuorisotyön johto- ja suunnittelutehtävät	253	89	64,8	9786	10458	9421	9784	10457	9419	36,3
1812 Muu nuorisotyö	742	301	59,4	8479	8466	8488	8463	8445	8476	38,2
182 Raittiustyö	71	18	74,6	9076	9032	9091	9076	9032	9091	36,2
1821 Raittiustyön johto- ja suunnittelutehtävät	62	18	71,0	9032	9032	9033	9032	9032	9033	36,1
1822 Muu raittiustyö	9	-	100,0	9376	-	9376	9376	-	9376	37,2
183 Urheilu- ja liikuntatyö	1164	835	28,3	8897	9044	8521	8800	8925	8481	37,8
1831 Urheilu- ja liikuntatyön johto- ja suunnittelutehtävät	339	286	15,6	9882	9807	10287	9811	9734	10227	37,1
1832 Muu urheilu ja liikuntatyö	825	549	33,5	8492	8647	8182	8384	8504	8146	38,1
184 Loma- ja virkistystoimi	358	139	61,2	8690	8871	8575	8637	8761	8559	36,9
1841 Loma- ja virkistystoiminnan johto- ja suunnittelutehtävät	231	66	71,4	9027	9669	8770	8997	9605	8753	36,4
1842 Muu loma- ja virkistystoimintatyö	127	73	42,5	8077	8149	7979	7984	7998	7965	38,0
185 Kulttuuritoimi	203	65	68,0	10146	10883	9799	10141	10868	9798	36,2
1851 Kulttuuritoimen johto- ja suunnittelutehtävät	142	44	69,0	10570	11488	10157	10566	11478	10156	36,0
2 HALLINNOLLINEN, TILINPIDOLLINEN JA KONTTORITEKNINEN TYÖ	35671	6486	81,8	9838	13718	8976	9768	13554	8927	36,6
20 YHTEISKUNNALLIS- HALLINNOLLINEN TYÖ	5695	3013	47,1	15036	17196	12608	14976	17133	12553	36,2
202 Kunnallishallinnon johtavat toimihenkilöt	5670	3007	47,0	15056	17210	12623	14996	17147	12567	36,2
2021 Hallinnon ylin johtohenkilöstö	630	552	12,4	23303	23821	19636	23301	23819	19636	36,2
2022 Laitosten ja virastojen ym. johtajat	484	314	35,1	17630	19368	14421	17501	19198	14365	36,4
2023 Hallinnollisissa yleisjohtotehtävissä toimiva henkilöstö	1434	732	49,0	15363	17163	13487	15324	17100	13473	36,3
2024 Talousjohto	1050	448	57,3	13760	15546	12431	13743	15543	12404	35,9
2025 Elinkeino- ja suunnittelutoiminta	1011	598	40,9	12998	13601	12124	12962	13586	12059	36,3
2026 Muu hallinnollinen erityishenkilöstö	1061	363	65,8	11812	13386	10993	11655	13166	10869	36,4
209 Muut yhteiskunnallis- hallinnollisen työn ammatit	25	6	76,0	10530	10363	10583	10528	10363	10580	37,6
22 HENKILÖSTÖASIOIDEN HOITO	473	121	74,4	11872	14812	10861	11852	14809	10836	36,3
221 Henkilöstöhallinnon hoitajat	399	106	73,4	12173	15267	11053	12152	15267	11026	36,2
2211 Johtohenkilöt	86	50	41,9	17359	18085	16352	17358	18085	16348	36,2
2212 Henkilöstöhallinnon virkailijat	313	56	82,1	10748	12750	10311	10722	12750	10280	36,2
222 Työnvälitys- ja virkailijat	18	5	72,2	11518	11129	11668	11518	11129	11668	36,4
2221 Työnvälityksen johtohenkilöt	17	5	70,6	11238	11129	11283	11238	11129	11283	36,4
229 Muut henkilöstöasioiden hoitajat	56	10	82,1	9841	11832	9408	9821	11796	9392	36,8
23 TALOUS- JA TILINPITOTYÖ YM.	2164	159	92,7	9307	13025	9012	9226	12970	8929	36,3
231 Tilintarkastajat	80	37	53,7	13088	15414	11086	12975	15363	10919	36,1
2311 Tilintarkastajat ja revisorit	44	26	40,9	15871	17323	13774	15841	17323	13701	36,2
2312 Laskentatarkkaajat ja taloustarkkaajat	36	11	69,4	9685	10902	9150	9471	10731	8916	36,0

Taulukko 6a Kuntasektorin kuukausipalkkaisen henkilöstön lukumäärät ja keskimääräiset ansiot ammattiryhmän ja sukupuolen mukaan marraskuussa 1996.

Päätoimiset kokoaikaiset

Ammattiryhmä, lkm > 5	L u k u m ä ä r ä			Kokonaisansio			Säännöllinen ansio			Säänn. työaika Yht. t
	Yht.	Miehet	Naiset %	Yht. mk	Miehet mk	Naiset mk	Yht. mk	Miehet mk	Naiset mk	
232 Tilinpitohenkilökunta	1961	94	95,2	9105	12739	8922	9031	12678	8847	36,3
2321 Kirjanpitokamreerit ym.	344	57	83,4	10902	15250	10038	10757	15154	9883	36,2
2322 Muut kirjanpitäjät	1234	30	97,6	8770	8964	8765	8698	8964	8691	36,2
2323 Kassanhoitajat (konttori/toimisto)	380	7	98,2	8570	8472	8572	8553	8430	8555	36,8
239 Muut talous- ja tilinpitotyön ammatit	123	28	77,2	10069	10828	9846	9899	10789	9637	36,1
24 SIHTEERI, KONEKIRJOITUSTYÖ JA MUUT TOIMISTOPALVELUT	24531	1444	94,1	8469	8847	8446	8418	8625	8405	36,7
241 Osasto- ja toimistosihteerit	6429	274	95,7	8887	10603	8810	8822	10592	8743	37,0
242 Toimistovirkailijat	10901	243	97,8	8157	7790	8166	8134	7744	8143	36,2
243 Tekstinkäsittelijät	878	12	98,6	8145	9251	8130	8121	9251	8105	36,3
244 Toimistopalveluja suorittavat henkilöt	6323	915	85,5	8627	8596	8633	8537	8262	8584	37,3
2441 Toimistopalvelujen esimiehet	1033	94	90,9	9165	10331	9048	9004	9187	8986	36,3
2442 Palkanlaskijat	1247	37	97,0	8650	8975	8640	8550	8848	8541	36,2
2443 Kirjaajat	88	2	97,7	8498	7230	8528	8435	7230	8463	36,2
2444 Muut toimistopalveluja suorittavat henkilöt	2845	38	98,7	8572	8307	8576	8556	8270	8560	38,1
2445 Vantimestarit	1110	744	33,0	8253	8376	8002	8049	8118	7908	37,9
25 ATK-ALAAAN KUULUVA TYÖ YM.	1810	1167	35,5	12242	12598	11597	11924	12238	11354	36,4
251 Atk-päälliköt	327	234	28,4	15309	15706	14312	15210	15598	14234	36,3
252 Atk-suunnittelijat ja ohjelmoijat	848	498	41,3	12266	12328	12178	11956	11995	11901	36,3
2521 Johtavat suunnittelijat ja ohjelmoijat	790	468	40,8	12342	12382	12284	12046	12071	12010	36,3
2522 Muut suunnittelijat ja ohjelmoijat	58	30	48,3	11226	11480	10953	10728	10811	10639	36,1
253 Tietokoneiden käyttöteht. toimivat henkilöt	445	326	26,7	11226	11960	9215	10662	11293	8936	36,6
2531 Käyttöpuolen esimiehet	176	146	17,0	12196	12568	10389	11447	11806	9703	36,6
2532 Operaattorit	249	177	28,9	10793	11511	9027	10315	10911	8850	36,7
2533 Atk-kirjoittajat	20	3	85,0	8075	8822	7943	8075	8822	7943	36,2
259 Muut atk-alan ammatit	190	109	42,6	9239	9070	9467	9078	8959	9239	36,3
26 YHTEISKUNTATIETEELLINEN YM. SELVITYSTYÖ	146	39	73,3	10847	13234	9977	10776	13033	9954	36,3
261 Tutkijat ja suunnittelijat	110	32	70,9	11447	13992	10403	11431	13992	10380	36,3
262 Avustavat selvitystyöntekijät	29	5	82,8	8446	7835	8574	8446	7835	8574	36,3
269 Muut yhteiskuntatiet. selvitystyön ammatit	7	2	71,4	11373	14603	10081	10144	10670	9934	36,3
29 MUU HALLINNOLLINEN, TILINPIDOLLINEN JA KONTTORITEKNINEN TYÖ	852	543	36,3	9452	9772	8888	9303	9559	8852	37,8
291 Tarjoustenlaskijat, tilausten käsittelijät	8	1	87,5	8414	8745	8367	8414	8745	8367	36,5
297 Isännöitsijät ja varastopäälliköt	178	146	18,0	11720	12060	10170	11566	11872	10170	36,7
298 Varastonhoitajat	648	382	41,0	8796	8832	8745	8657	8625	8703	38,2
299 Muut hallinnolliset, tilinpidolliset ja konttoritekniset ammatit	18	14	22,2	11067	11643	9054	10563	10994	9054	37,3
3 KAUPALLINEN TYÖ	201	53	73,6	9774	11491	9159	9628	11129	9091	37,2
31 KAUPALLINEN TYÖ	201	53	73,6	9774	11491	9159	9628	11129	9091	37,2
311 Mainonta- ja myyntityön johto	54	27	50,0	12869	13022	12715	12490	12545	12436	36,4
312 Muu kaupallinen työ	147	26	82,3	8637	9900	8365	8577	9659	8344	37,5
4 MAA- JA METSÄTALOUS, KALASTUSTYÖ	4101	2061	49,7	8379	8569	8187	8310	8467	8153	38,0
40 MAATILATALOUS JA ELÄINTENHOITO	3682	1737	52,8	8136	8147	8127	8086	8073	8097	38,0
401 Työnjohtajat	46	39	15,2	9802	9911	9198	9609	9703	9087	37,4
402 Maataloustyöntekijät eläintenhoitajat	3636	1698	53,3	8115	8106	8123	8066	8036	8093	38,0
41 PUUTARHA- JA PUUSTOTYÖ	308	217	29,5	10004	10252	9412	9823	10049	9285	38,0
411 Työnjohtajat	276	200	27,5	10274	10467	9767	10081	10247	9645	38,0
412 Puutarha- ja puistotyöntekijät	32	17	46,9	7672	7724	7612	7600	7724	7459	38,0

Taulukko 6a Kuntasektorin kuukauspalkkaisen henkilöstön lukumäärät ja keskimääräiset ansiot ammattiryhmän ja sukupuolen mukaan marraskuussa 1996.

Päätoimiset kokoaikaiset

Ammattiryhmä, 1km > 5	L u k u m ä ä r ä			Kokonaisansio			Säännöllinen ansio			Säänn. työaika Yht. t
	Yht.	Miehet	Naiset %	Yht. mk	Miehet mk	Naiset mk	Yht. mk	Miehet mk	Naiset mk	
42 RIISTANHOITO JA METSÄSTYS SEKÄ KALASTUS	6	6	-	9897	9897	-	9897	9897	-	36,9
421 Esimiehet	6	6	-	9897	9897	-	9897	9897	-	36,9
44 Metsätyö	50	47	6,0	10451	10524	9303	10451	10524	9303	35,8
441 Työnjohtajat	40	37	7,5	10463	10557	9303	10463	10557	9303	38,1
442 Metsä- ja uittotyöntekijät	10	10	-	10402	10402	-	10402	10402	-	26,8
49 MUUT MAA- JA METSÄTALOUS-JA KALASTUSTYÖN AMMATIT	55	54	1,8	13475	13537	10150	12775	12823	10150	37,9
6 KULJETUS- JA LIIKENNETYÖ	3431	2206	35,7	10001	10857	8459	9685	10405	8389	37,8
60 MERIPÄÄLLYSTÖTYÖ	70	63	10,0	13819	13962	12524	12886	12926	12524	37,7
601 Kansipäällystö	8	2	75,0	14012	17458	12864	14012	17458	12864	36,5
603 Konepäällystö	62	61	1,6	13794	13848	10490	12741	12778	10490	37,9
6031 Konepäälliköt	28	27	3,6	14188	14325	10490	12830	12917	10490	38,2
6032 Konemestarit	34	34	-	13469	13469	-	12667	12667	-	37,7
61 KANSI-JA KONEMIEHISTÖTYÖ	162	159	1,9	9182	9208	7789	8692	8709	7789	37,7
611 Kansimiehistö sekä pienten alusten kulj.	12	12	-	14624	14624	-	12553	12553	-	33,9
612 Konemiehistö	150	147	2,0	8747	8766	7789	8383	8395	7789	38,1
64 TIELIIKENNETYÖ	1626	1484	8,7	10749	10734	10911	10364	10342	10590	38,2
641 Moottoriajoneuvon- ja raitiovaununkuljettajat	1623	1481	8,7	10756	10741	10911	10369	10348	10590	38,2
65 LIIKENTEEN JOHTO- JA LIIKENNETÄ PALV. TYÖ	459	372	19,0	12093	12509	10313	11562	11873	10231	37,7
651 Satamaliikenteen johto	152	149	2,0	13179	13237	10294	12361	12403	10294	37,6
6511 Satamakapteenit ja -päälliköt	16	16	-	21148	21148	-	19530	19530	-	36,6
6512 Satamavirkailijat ja -työnjohtajat	136	133	2,2	12241	12285	10294	11518	11545	10294	37,7
654 Rautatieliikenteen johto	100	70	30,0	10964	11380	9994	10755	11096	9958	37,8
6541 Asemapäälliköt ym.	36	35	2,8	12518	12494	13368	11945	11935	12290	37,8
6542 Liikenneohjaajat ym.	64	35	45,3	10090	10266	9877	10085	10257	9877	37,9
656 Tieliiikenteen johto	32	31	3,1	12464	12445	13049	12255	12229	13049	37,8
657 Tieliiikenteen palveluhenkilöstö	55	22	60,0	10864	12693	9645	10864	12693	9645	37,9
658 Aikataulusuunnittelijat	14	10	28,6	14537	14048	15761	14322	13747	15761	36,3
659 Muut liikenteen johto- ja palvelutyöt	103	87	15,5	11882	12089	10757	11021	11138	10383	37,8
66 POSTI- JA TIETOLIIKENNETYÖ	750	29	96,1	8564	10978	8467	8497	10247	8427	37,1
662 Posti- ja teleliikenteen muut virkamiehet	7	4	42,9	8866	9371	8192	8720	9115	8192	38,3
663 Puhelinvaihteenhoitajat	683	5	99,3	8334	7852	8338	8302	7852	8306	37,1
669 Muut posti- ja tietoliikennetyön ammatit	54	14	74,1	10953	11730	10682	10467	10361	10505	37,3
67 POSTINKANTAJAT JA LEHDENJAKAJAT	342	82	76,0	6412	6633	6342	6375	6501	6335	37,3
679 Muut postinkantoalan ammatit	342	82	76,0	6412	6633	6342	6375	6501	6335	37,3
69 MUU KULJETUS- JA LIIKENNETYÖ	21	16	23,8	9749	9625	10145	9509	9430	9759	37,2
692 Kanavan- ja lossin- hoitajat, satamavartijat	8	6	25,0	12292	12344	12136	11693	11868	11171	37,7
699 Muut kuljetus- ja liikennetyön ammatit	13	10	23,1	8184	7993	8818	8164	7968	8818	36,9
7 TEOLLINEN TYÖ 1	1191	944	20,7	9582	9889	8405	9011	9173	8394	37,9
71 OMPELUTYÖ YM.	130	2	98,5	7810	10462	7769	7794	10462	7752	38,4
74 HIENOMEKAANINEN TYÖ	16	11	31,3	9241	9683	8268	9045	9397	8268	38,2
740 Hienomekaanikot ym.	16	11	31,3	9241	9683	8268	9045	9397	8268	38,2
75 KONEPAJA- JA RAKENNUSMETALLITYÖ	363	359	1,1	10770	10786	9275	9662	9667	9275	37,9
752 Koneenasentajat ym.	59	58	1,7	9795	9813	8751	8760	8760	8751	38,2
753 Koneen- ja moottorin- korjaajat	121	119	1,7	10142	10145	9924	9783	9780	9924	37,4
755 Putkityöntekijät	126	126	-	12097	12097	-	10001	10001	-	38,3
759 Muut konepaja- ja rakennusmetallityön ammatit	53	52	1,9	10190	10223	8502	9560	9581	8502	38,1

Taulukko 6a Kuntasektorin kuukausipalkkaisen henkilöstön lukumäärät ja keskimääräiset ansiot ammattiryhmän ja sukupuolien mukaan marraskuussa 1996.

Päätoimiset kokoaikaiset

Ammattiryhmä, lkm > 5	L u k u m ä ä r ä			Kokonaisansio			Säännöllinen ansio			Säänn. työaika Yht. t
	Yht.	Miehet	Naiset %	Yht. mk	Miehet mk	Naiset mk	Yht. mk	Miehet mk	Naiset mk	
76 SÄHKÖTYÖ	268	257	4,1	10471	10524	9216	9628	9646	9216	38,1
761 Sähköasentajat	203	195	3,9	10621	10677	9260	9705	9723	9260	38,1
764 Tele- ja elektronikka-asentajat	28	26	7,1	9424	9532	8025	8915	8983	8025	38,1
765 Puhelin- ja linja-asentajat	22	22	-	10957	10957	-	10072	10072	-	38,1
769 Muut sähkötyön ammatit	15	14	6,7	9674	9562	11243	9274	9134	11243	37,6
77 PUUTYÖ	140	137	2,1	8434	8453	7563	8168	8182	7563	37,8
770 Puutyöntekijät ym.	140	137	2,1	8434	8453	7563	8168	8182	7563	37,8
78 MAALAU- JA LATTIANPÄÄLLYSTYSTYÖ	33	30	9,1	9134	9254	7938	9116	9233	7938	38,3
780 Maalaus- ja lattianpäällystystyöntekijät ym.	33	30	9,1	9134	9254	7938	9116	9233	7938	38,3
79 RAKENNUSTYÖ	234	145	38,0	8547	8069	9327	8510	8014	9319	37,5
791 Radanrakennus- ja kunnossapitotyö	176	91	48,3	8952	8472	9465	8948	8471	9457	37,2
793 Talonrakennustyö	10	10	-	9136	9136	-	8525	8525	-	38,3
7931 Kirvesmiehet	6	6	-	9485	9485	-	8615	8615	-	38,3
798 Rakennustyön aputyöntekijät	41	38	7,3	6765	6793	6409	6736	6762	6409	38,3
8 TEOLLINEN TYÖ 2	2740	2116	22,8	9398	9877	7773	8728	9023	7726	38,0
80 GRAAFINEN TYÖ	272	60	77,9	8302	8756	8173	8244	8664	8126	37,1
801 Latojat ym.	12	5	58,3	9410	10452	8665	9410	10452	8665	36,6
802 Jäljennöstyöntekijät	40	8	80,0	8131	8027	8157	8131	8027	8157	36,8
803 Painajat	73	32	56,2	8780	8863	8716	8606	8690	8539	36,2
804 Kirjansitomotyöntekijät	15	6	60,0	7847	7937	7787	7847	7937	7787	37,6
805 Valokuvauslaboratorio-työntekijät	121	9	92,6	8019	8625	7970	7995	8625	7945	37,8
809 Muut graafisen alan ammatit	11	-	100,0	8268	-	8268	8268	-	8268	36,3
83 KEMIAN PROSESSITYÖ,	6	6	-	13049	13049	-	11759	11759	-	36,8
85 MUU TEOLLINEN TYÖ	16	15	6,3	13945	14356	7785	13506	13887	7785	36,0
86 KIIINTEIDEN KONEIDEN KÄYTTÖTYÖ (ENERGIA- JA VESIHUOLTO YM.)	256	254	0,8	10948	10974	7611	9854	9872	7611	38,0
87 TYÖKONEIDEN KÄYTTÖ	197	193	2,0	11188	11242	8567	10330	10371	8371	38,0
871 Nosturin kuljettajat ym.	111	109	1,8	11073	11104	9356	9978	9997	8964	38,3
872 Rakennuskoneen kuljettajat ym.	34	34	-	12367	12367	-	11665	11665	-	37,9
879 Muut työkoneiden käyttöön liittyvät ammatit	50	48	4,0	10743	10866	7778	10276	10380	7778	37,6
88 PAKKAUS- VARASTO- JA KUORMAUSTYÖ	398	158	60,3	7882	8313	7598	7739	7997	7569	38,1
882 Varastotyöntekijät	386	146	62,2	7737	7964	7598	7651	7787	7569	38,1
883 Ahtaus, kuorma- yms. työntekijät	12	12	-	12557	12557	-	10554	10554	-	38,3
89 SEKATYÖ	1590	1428	10,2	9434	9656	7478	8617	8754	7411	38,2
9 PALVELUTYÖ YM.	36835	8215	77,7	8457	10179	7962	8303	9539	7948	38,4
90 SIVIILIVARTIOINTI- JA SUOJELUTYÖ	4360	3901	10,5	11459	11664	9724	10769	10909	9579	39,9
901 Palomiehet	3644	3632	0,3	11738	11744	9933	10959	10964	9476	40,4
9011 Palopäälliköt	382	381	0,3	13844	13842	14824	11577	11583	9421	37,8
9012 Palomestarit ja piiritarkastajat ym.	361	354	1,9	13282	13340	10374	11840	11869	10374	38,9
9013 Palomiehet	2901	2897	0,1	11268	11273	7940	10768	10772	7920	41,0
902 Nuohoojat	49	49	-	9721	9721	-	9050	9050	-	38,3
904 Tullivartijat ja rajavartijat	16	16	-	14762	14762	-	14094	14094	-	37,7
9041 Tullivalvontaesimiehet ja satamatarkastajat	16	16	-	14762	14762	-	14094	14094	-	37,7
906 Muut vartijat (siviilitehtävät)	127	65	48,8	9215	10551	7815	9036	10216	7799	37,7
909 Muut vartiointi- ja suojelutyön ammatit	519	134	74,2	10120	10391	10025	9928	10099	9868	37,2

Taulukko 6a Kuntasektorin kuukausipalkkaisen henkilöstön lukumäärät ja keskimääräiset ansiot ammattiryhmän ja sukupuolen mukaan marraskuussa 1996.

Päätoimiset kokoaikaiset

Ammattiryhmä, lkm > 5	L u k u m ä ä r ä			Kokonaisansio			Säännöllinen ansio			Säänn. työaika Yht. t
	Yht.	Mie- het	Nai- set %	Yht. mk	Mie- het mk	Nai- set mk	Yht. mk	Mie- het mk	Nai- set mk	
91 HOTELLI-, RAVINTOLA- JA SUURTALOUSTYÖ	19137	296	98,5	8149	8217	8147	8136	8096	8137	38,2
911 Suurtalouksien hoitajat	2051	20	99,0	8726	9925	8714	8696	9074	8693	38,2
912 Kokit, keittäjät ja kylmäköt	4649	68	98,5	8359	8843	8352	8348	8735	8343	38,3
913 Keittiöapulaiset ym.	11969	192	98,4	7950	7555	7956	7942	7520	7949	38,2
914 Tarjoilutyö sekä hotelli- ja ravintolapalvelutyö	468	16	96,6	8618	11358	8521	8534	11070	8444	38,1
9141 Hovimestarit	27	6	77,8	12591	14282	12108	12131	13613	11708	37,8
9142 Tarjoilijat ja baarimestarit	244	10	95,9	8661	9604	8621	8592	9545	8551	38,0
9143 Muut tarjoilu- ja palvelutyöntekijät	197	-	100,0	8019	-	8019	7969	-	7969	38,2
93 KIINTEISTÖNHOITO JA SIIVOUSTYÖ	12778	3991	68,8	7934	8890	7499	7747	8319	7487	38,2
931 Kiinteistötyöntekijät	4081	3744	8,3	8830	8918	7850	8282	8330	7751	38,3
932 Siivoojat ja siivous- työnjohtajat	7751	48	99,4	7488	7864	7486	7479	7791	7477	38,2
9321 Siivoustyön johtajat	505	8	98,4	9005	9581	8995	8985	9581	8975	37,9
9322 Siivoojat	7246	40	99,4	7383	7520	7382	7374	7433	7374	38,2
939 Muut kiinteistöhoito- ja siivoustyön ammatit	946	199	79,0	7720	8625	7478	7628	8239	7465	38,3
94 HYGIENIA JA KAUNEUDENHOITO	72	-	100,0	8442	-	8442	8360	-	8360	38,4
941 Parturi- ja kauneudenhoitotyöntekijät	17	-	100,0	8781	-	8781	8573	-	8573	38,8
949 Muut hygienia- ja kauneudenhoitotyöntekijät	54	-	100,0	8348	-	8348	8304	-	8304	38,3
95 PESU- JA SILITYSTYÖ	476	19	96,0	7362	7199	7369	7337	7164	7344	38,3
951 Pesulatyöntekijät	399	13	96,7	7405	7505	7402	7377	7454	7374	38,3
9511 Pesulanhoitajat ym.	57	4	93,0	8334	10270	8188	8254	10154	8110	38,3
9512 Pesijät ja mankeloijat	342	9	97,4	7250	6276	7277	7230	6254	7257	38,3
952 Silittäjät	16	1	93,8	7099	6887	7113	7084	6887	7097	38,3
959 Muut pesu- ja silitystyön ammatit	61	5	91,8	7152	6467	7213	7144	6467	7204	38,3
9999 Tuntematon ammatti	371	174	53,1	13671	14341	13078	13000	13677	12402	30,3

Taulukko 6b Kuntasektorin henkilöstön lukumäärät, kokonaisansiot ja niiden muutokset ammattiryhmän ja ammatin mukaan marraskuussa 1996.

Päätoimiset kokoaikaiset

AMMATTIRYHMÄ		Lukumäärät			Kokonaisansio				
Virkanimike, lkm > 50		Muutos 96/95	Naisia	Yht.	Muutos 96/95	Miehet	Naiset	Naiset/ Miehet	
		%	%	mk	%	mk	mk	%	
AMMATTIRYHMÄT YHTEENSÄ		290935	2,6	78,1	10851	5,2	13395	10137	75,7
00 Tekniikan alan ammatit		8547	3,2	20,8	12430	4,0	12975	10348	79,8
5310	ARKKITEHTI	93	138,5	49,5	16305	2,4	16295	16316	100,1
12910	HUOLTOMESTARI	170	8,3	1,2	12363	6,1	12359	12641	102,3
13570	INSINÖÖRI	72	71,4	18,1	14835	1,7	14857	14734	99,2
16600	KARTANPIIRTÄJÄ	259	-14,5	96,9	8290	5,3	7962	8301	104,3
16710	KARTOITTAJA	169	4,3	13,0	9349	3,9	9394	9052	96,4
17633	KAUPUNGININSINÖÖRI	55	-11,3	5,5	19299	3,6	19333	18707	96,8
23476	KUNNANINSINÖÖRI	99	-7,5	3,0	16634	3,3	16716	14014	83,8
23492	KUNNANRAKENNUSMESTARI	88	-1,1	-	12868	2,4	12868	-	-
28795	LVI-TEKNIKKO	98	3,2	1,0	13280	8,0	13309	10468	78,7
30230	MAANMITTAUSTEKNIKKO	165	1,2	9,1	12186	4,7	12243	11619	94,9
33440	MITTAUSTEKNIKKO	236	5,4	11,0	12001	4,2	12066	11474	95,1
34690	NUOR. AMMATTIMIES	190	1,6	3,7	8811	2,2	8823	8513	96,5
40340	PIIRTÄJÄ	493	2,7	93,1	8454	5,3	8161	8476	103,9
44900	RAKENNUSMESTARI	813	9,4	4,6	12657	5,7	12691	11944	94,1
45215	RAKENNUSTARKASTAJA	346	-6,7	6,6	13709	3,9	13759	13015	94,6
49420	SUUNNITTELUINSINÖÖRI	172	-4,4	16,9	14663	3,5	14808	13944	94,2
49470	SUUNNITTELU-PÄÄLLIKKÖ	84	6,3	22,6	17309	3,3	17447	16836	96,5
49475	SUUNNITTELU-RAKENNUSMESTARI	102	-8,1	11,8	12094	5,0	12273	10747	87,6
49490	SUUNNITTELU-TEKNIKKO	82	-7,9	14,6	12609	2,8	12895	10939	84,8
49960	SÄHKÖTEKNIKKO	69	9,5	1,4	12943	5,0	12993	9551	73,5
50770	TALONRAKENNUSMESTARI	80	-1,2	1,2	13148	4,8	13142	13642	103,8
52060	TEKNIKKO	52	2,0	15,4	12676	3,6	12829	11837	92,3
71279	TEKNINEN JOHTAJA	77	10,0	2,6	17937	4,0	17952	17387	96,9
53320	TIEMESTARI	63	5,0	-	14658	10,4	14658	-	-
54640	TOIMISTOINSINÖÖRI	94	-7,8	17,0	14380	2,1	14526	13666	94,1
54950	TOIMISTORAKENNUSMESTARI	78	-7,1	28,2	11921	1,0	12127	11398	94,0
58090	TYÖNJOHTAJA	868	13,2	11,8	10317	6,9	10482	9079	86,6
58480	TYÖNSUUNNITTELIJA	296	38,3	48,6	8085	2,8	8423	7728	91,8
58770	TYÖPÄÄLLIKKÖ	77	13,2	3,9	15085	1,8	15106	14551	96,3
66560	VUOROMESTARI	51	-	3,9	16189	5,1	16387	11343	69,2
01. Kemia ja fysiikan alan ammatit		1085	2,3	66,0	11703	6,3	15057	9975	66,2
18110	KEMISTI	141	2,2	69,5	16454	3,6	16219	16557	102,1
24560	LABORANTTI	257	-8,9	96,1	8036	4,5	8194	8030	98,0
56850	TUTKIMUSAPULAINEN	200	-	96,5	8057	7,0	7273	8085	111,2
02 Biologian alan ammatit		114	14,0	52,6	12700	8,3	13242	12212	92,2
03 Opetusalan ammatit		59946	3,5	68,3	13270	2,6	14633	12639	86,4
281	ALA-ASTEEN KOULUN REHTORI	127	6,7	18,1	17383	3,3	17299	17767	102,7
960	AMMATTIAINEIDEN OPETTAJA	57	-1,7	8,8	15764	6,3	15921	14128	88,7
71364	AMMATTIKURSSIKESKUKSEN OPETTAJA	200	4,7	33,5	14119	3,4	13977	14401	103,0
3710	APULAISREHTORI	131	-3,7	38,9	18660	4,4	19168	17864	93,2
71619	ASUNTOLOHJAAJA	160	1,3	90,6	10065	4,8	10305	10040	97,4
8312	BIOLOGIAN JA MAANTIETEEN LEHTORI	70	-1,4	65,7	14704	4,0	14349	14889	103,8
9368	ENGLANNIN- JA RUOTSINKIELEN LEHTORI	214	3,9	87,9	14826	5,1	16416	14606	89,0
9365	ENGLANNINKIELEN LEHTORI	255	-1,2	86,7	14984	4,0	15448	14913	96,5
10276	ERITYISKOULUN REHTORI	70	7,7	41,4	18111	3,5	18402	17701	96,2
10275	ERITYISLASTENTARHAN OPETTAJA	361	11,1	95,6	10337	2,9	9940	10355	104,2
10277	ERITYISLUOKAN OPETTAJA	1339	9,1	62,2	14553	2,6	15070	14239	94,5
10280	ERITYISOPETTAJA, MUU KUIN PERUSKOULUSSA	109	2,8	89,9	12117	5,2	13216	11994	90,8
10289	ERITYISOPETTAJA, PERUSKOULUSSA	1337	8,0	78,9	13397	4,2	14030	13228	94,3
12483	HISTORIAN JA YHTEISKUNTAOPIN LEHTORI	91	-1,1	45,1	14601	3,3	14704	14476	98,4
15931	KANSALAI SOPISTON OPETTAJA	116	-17,7	77,6	10910	6,4	10448	11044	105,7
15928	KANSALAI SOPISTON REHTORI	124	-10,1	41,1	15616	3,3	15990	15080	94,3
17613	KAUPPAOPPILAITOKSEN LEHTORI	301	-15,0	62,5	17547	3,4	18357	17061	92,9
19168	KIELTENOPETTAJA	62	8,8	85,5	11399	4,0	11876	11318	95,3
22847	KOTITALouden LEHTORI	160	-5,3	100,0	13654	3,8	-	13654	-
22951	KOULUAVUSTAJA	77	5,5	81,8	6593	6,1	6217	6676	107,4
71809	KOULUNKÄYNTIAVUSTAJA	376	25,8	88,8	6931	4,3	6516	6984	107,2
23840	KUVAAMATAIDON LEHTORI	56	-3,4	69,6	14096	5,5	14291	14012	98,0
26170	LASTENTARHANOPETTAJA	5962	6,0	95,9	9101	3,7	8986	9106	101,3
26320	LEHTORI	7186	11,8	57,5	14701	2,8	15387	14196	92,3
27770	LIIKUNNAN LEHTORI	95	-1,0	53,7	13695	1,7	14054	13385	95,2
28419	LUKION JA PERUSKOULUN YHT. NUOR. LEHTO	110	-0,9	66,4	15618	5,2	15633	15611	99,9
28430	LUKION LEHTORI	323	-4,2	70,0	16903	4,9	17632	16590	94,1
28433	LUKION REHTORI	323	-1,8	26,3	22198	3,6	22175	22260	100,4
71397	LUKION VANHEMPI LEHTORI	284	-28,3	65,1	16726	1,1	16996	16582	97,6
28428	LUOKANOPETTAJA	7071	-0,2	67,5	12656	4,6	13273	12360	93,1
30258	MAANTIETEDON JA LUONNONHISTORIANLEHTORI	87	11,5	74,7	15243	4,8	15240	15244	100,0
31417	MATEMATIIKAN, FYSIIKAN JA KEMIAN LEHTORI	571	1,8	51,1	15408	4,9	15907	14931	93,9

Taulukko 6b Kuntasektorin henkilöstön lukumäärät, kokonaisansiot ja niiden muutokset ammattiryhmän ja ammatin mukaan marraskuussa 1996.

Päätoimiset kokoaikaiset

AMMATTIRYHMÄ Virkanimike, lkm > 50	Lukumäärät		Naisia %	Kokonaisansio				Naiset/ Miehet %
	Muutos 96/95 %			Yht. mk	Muutos 96/95 %	Miehet mk	Naiset mk	
33690 MUSIIKINOPETTAJA	93	-2,1	49,5	10366	2,5	10732	9991	93,1
33681 MUSIIKKIKOULUN OPETTAJA	80	-4,8	71,2	10052	2,7	10244	9975	97,4
33704 MUSIIKKIOPISTON OPETTAJA	127	-15,9	64,6	10533	5,6	11191	10172	90,9
35390 NUOR LEHTORI	59	7,3	72,9	15608	2,9	16691	15206	91,1
37230 OPETTAJA	158	-37,8	38,6	13797	0,4	13880	13665	98,5
37413 OPINTO-OHJAAJA	165	13,0	57,6	13961	0,3	14346	13677	95,3
39418 PERUSKOULUN AINEENOPETTAJA	161	-10,1	70,8	14466	4,0	14657	14387	98,2
39419 PERUSKOULUN ALA-ASTEEN JOHTAJA	307	-1,0	27,0	15706	5,1	15865	15275	96,3
39422 PERUSKOULUN ALA-ASTEEN OPETTAJA	72	7,5	70,8	12617	7,1	12559	12640	100,6
39433 PERUSKOULUN ALA-ASTEEN REHTORI	243	-2,0	28,8	17505	3,4	17591	17292	98,3
39443 PERUSKOULUN JA LUKION YHT. LEHTORI	329	21,9	69,3	14662	2,3	14965	14527	97,1
39421 PERUSKOULUN JOHTAJA-OPETTAJA	327	-3,5	30,0	15868	4,9	16018	15519	96,9
39423 PERUSKOULUN LEHTORI	7170	-1,2	72,4	14469	3,7	14798	14343	96,9
39424 PERUSKOULUN LUOKANOPETTAJA	7686	3,8	69,8	12499	5,9	13029	12270	94,2
39425 PERUSKOULUN OPETTAJA	116	8,4	69,0	12391	2,4	12400	12387	99,9
39427 PERUSKOULUN REHTORI	53	15,2	32,1	19139	2,6	19453	18474	95,0
39434 PERUSKOULUN YLÄASTEEN REHTORI	283	-4,1	34,3	19855	3,5	19873	19820	99,7
39800 PIANONSOITONOPETTAJA	69	6,2	71,0	10704	4,3	10749	10686	99,4
43527 PÄIVÄKODIN OPETTAJA	220	13,4	95,0	9064	3,6	8964	9070	101,2
45670 REHTORI	361	8,7	36,8	20117	5,1	20704	19111	92,3
52643 TEKNILLISEN OPPILAITOKSEN LEHTORI	61	-35,8	26,2	20897	-2,3	21457	19321	90,0
52647 TEKNILLISEN OPPILAITOKSEN YLI-OPETTAJA	64	-39,6	6,3	22147	-2,8	22026	23966	108,8
52700 TEKSTIILIKÄSITYÖN OPETTAJA	83	12,2	98,8	11166	3,4	8443	11199	132,6
52706 TEKSTIILITYÖN LEHTORI	112	-5,1	100,0	13701	3,8	-	13701	-
56400 TUNTIOPETTAJA	7535	27,7	66,3	11977	1,8	12283	11822	96,2
71733 VAMMAISTEN AVUSTAJA/OHJAAJA	129	-3,7	96,9	6801	3,7	6620	6807	102,8
61800 VANH LEHTORI	1386	7,2	62,6	16696	0,8	17266	16356	94,7
69105 YLÄASTEEN JA LUKION YHTEINEN LEHTORI	915	4,6	68,5	14605	2,6	14935	14454	96,8
69107 YLÄASTEEN KOULUN REHTORI	162	0,6	26,5	20108	3,6	20250	19717	97,4
69290 ÄIDINKIELEN LEHTORI	192	3,8	89,1	14851	3,7	14874	14848	99,8
69288 ÄIDINKIELEN, HISTORIAN JA YHT. KUNTAOP. L	65	-	86,2	15320	4,6	15686	15261	97,3
05 Lainopilliset ammatit	1848	241,0	62,1	15626	15,9	15721	15568	99,0
23436 KULUTTAJANEUVOJA	55	1,9	76,4	10640	3,7	10663	10633	99,7
28417 LUKION JA PERUSKOULUN YHT. LEHTORI	123	-100,0	73,2	15455	100,0	15933	15280	95,9
28420 LUKION JA PERUSKOULUN YHT. VANH. LEHTO	1183	-100,0	69,0	16401	100,0	16890	16182	95,8
71801 MAASEUTUASIAMIES	81	5,2	16,0	10212	3,7	10329	9600	92,9
36865 OIKEUSAVUSTAJA	68	-	51,5	13951	3,1	14002	13902	99,3
66838 YLEINEN OIKEUSAVUSTAJA	99	1,0	48,5	13990	3,2	14201	13765	96,9
06 Kirjallinen toiminta, toimittajan työ ym.	327	22,9	68,5	11034	-0,7	11285	10919	96,8
19160 KIELENKÄÄNTÄJÄ	54	8,0	87,0	10979	0,9	10542	11045	104,8
07 Taiteelliset ja viihteelliset ammatit	2424	8,4	53,5	10367	4,2	11027	9793	88,8
14399 JOHTAVA OHJAAJA	52	10,6	65,4	10139	1,2	9961	10234	102,7
36470 NÄYTELIIJÄ	177	-9,2	46,9	10999	6,4	11229	10738	95,6
36660 OHJAAJA	1096	27,7	72,1	9912	2,8	10753	9586	89,1
48120 SOITTAJA	216	-6,5	34,3	10664	8,1	11026	9970	90,4
64200 VARAÄÄNENJOHTAJA	94	-5,1	20,2	10900	7,4	11031	10382	94,1
64760 VASTAAVA OHJAAJA	160	8,8	69,4	10503	4,3	11219	10187	90,8
69310 ÄÄNENJOHTAJA	135	-12,9	18,5	11877	8,2	12070	11025	91,3
08 Kirjasto-, arkisto- ja museoalan ammatit	3469	-2,0	84,8	8889	4,8	9017	8866	98,3
900 AMANUENSSI	67	6,3	73,1	8090	3,7	8024	8114	101,1
5100 ARKISTONHOITAJA	112	-4,3	92,9	8822	5,8	9933	8736	88,0
71529 ARKISTOSIHTTEERI	61	7,0	91,8	9140	5,2	9450	9112	96,4
19780 KIRJASTOAPULAINEN	130	-2,3	83,1	7278	4,5	6521	7432	114,0
19910 KIRJASTON JOHTAJA	252	-0,4	88,9	10334	4,3	10856	10268	94,6
19870 KIRJASTONHOITAJA	482	-4,6	89,6	9310	4,6	9099	9335	102,6
71776 KIRJASTOTOIMENJOHTAJA	171	-6,0	86,0	11962	4,6	12219	11920	97,6
20010 KIRJASTOVIKKAILIJA	1442	0,8	91,1	7976	5,0	7831	7990	102,0
10 Terveyden- ja sairaanhoitotyön ammatit	72726	1,2	88,7	11886	6,2	18623	11028	59,2
3030 APULAISLÄÄKÄRI	1425	10,0	56,1	21205	8,7	22745	19998	87,9
3330 APULAISOSASTONHOITAJA	1543	-5,5	96,2	12280	5,8	12486	12272	98,3
3328 APULAISOSASTONHOITAJA, SAIRAALASSA	235	5,9	97,0	11882	5,3	11487	11894	103,5
4560 APULAISYLLILÄÄKÄRI	540	4,7	29,8	27665	6,0	28630	25394	88,7
71036 AVOHOIDON ERIKOISLÄÄKÄRI	72	18,0	58,3	18634	0,4	18681	18600	99,6
10073 ERIKOISLABORATORIOHOITAJA	159	-3,6	95,6	11100	6,1	11358	11088	97,6
10080 ERIKOISLÄÄKÄRI	1027	6,3	39,0	25491	6,7	27618	22169	80,3
10137 ERIKOISRÖNTGENHOITAJA	81	-	95,1	10767	4,1	11940	10706	89,7
10170 ERIKOISSAIRAANHOITAJA	2125	-3,7	94,4	12250	5,9	12312	12246	99,5
10895 FYSIOTERAPEUTTI	1003	13,1	91,7	9306	4,4	8739	9357	107,1
71513 HOITAJA, APUH. RINNASTETTAVA	306	6,3	97,4	11723	4,5	12639	11698	92,6
12600 HOITOAPULAINEN	1760	6,2	95,4	8762	5,0	8330	8783	105,4
14327 JOHTAVA HOITAJA	104	-1,0	96,2	13012	5,1	11523	13071	113,4

Taulukko 6b Kuntasektorin henkilöstön lukumäärät, kokonaisansiot ja niiden muutokset ammattiryhmän ja ammatin mukaan marraskuussa 1996.

Päätoimiset kokoaikaiset

AMMATTIRYHMÄ

Virkanimike, lkm > 50

	Lukumäärät		Kokonaisansio				Naiset/ Miehet %		
	Muutos 96/95 %	Naisia %	Yht. mk	Muutos 96/95 %	Miehet mk	Naiset mk			
14490	JOHTAVA YLIHOITAJA	90	-	95,6	14912	5,0	13800	14964	108,4
23518	KUNTOHOITAJA	619	-2,8	90,0	8231	6,5	7970	8260	103,6
71691	KUNTOOUTUSOHJAAJA	150	7,9	90,7	9678	4,0	10184	9626	94,5
23787	KUULONTUTKIJA	85	2,4	100,0	8893	6,0	-	8893	-
23950	KYLVETTÄJÄ	410	-14,6	98,0	8017	6,3	8612	8005	93,0
24170	KÄTILÖ	570	4,8	99,8	12108	7,3	10910	12110	111,0
24730	LABORATORIOHOITAJA	2307	0,4	98,5	10228	6,0	9832	10234	104,1
26110	LASTENHOITAJA	1061	-10,0	99,4	10617	8,6	8435	10629	126,0
29230	LÄÄKINTÄVAHTIMESTARI	454	2,5	20,0	9935	6,4	10020	9593	95,7
29235	LÄÄKINTÄVAHTIMESTARI-SAIRAANKULJETTAJA	145	2,1	11,0	12313	8,8	12333	12151	98,5
32825	MIELENTERVEYSHOITAJA	1886	1,6	59,5	11017	7,8	11391	10763	94,5
32870	MIELISAIRAANHOITAJA	1253	-4,9	56,8	11285	6,6	11504	11118	96,6
37730	OSASTOAPULAINEN	1954	-7,1	99,4	8701	5,9	7833	8706	111,1
37760	OSASTOAVUSTAJA	199	-2,0	99,5	8480	5,9	7100	8487	119,5
37910	OSASTONHOITAJA, HOITOLAITOKSESSA	1117	-2,5	97,9	11864	3,9	11567	11871	102,6
37915	OSASTONHOITAJA, HUOLTOLAITOKSESSA	136	1,5	95,6	11966	6,4	12254	11953	97,5
37912	OSASTONHOITAJA, SAIRAALASSA	2005	-0,0	95,3	12773	4,8	13585	12733	93,7
38000	OSASTONLÄÄKÄRI	1178	4,7	44,1	23560	4,0	24896	21863	87,8
38070	OSASTONYLILÄÄKÄRI	165	5,1	20,0	30736	1,0	31628	27168	85,9
71858	PERUSHOITAJA	13993	-1,8	98,7	10257	5,8	10372	10256	98,9
71948	RAVITSEMISPÄÄLLIKKÖ	142	9,2	99,3	9912	5,4	8866	9919	111,9
71949	RAVITSEMISTYÖNJOHTAJA	173	-1,1	97,1	9339	5,0	9059	9348	103,2
46060	RÖNTGENHOITAJA	1185	1,5	91,6	10226	6,0	10444	10206	97,7
46310	SAIRAALA-APULAINEN	5586	-2,3	99,1	8413	6,8	8122	8415	103,6
46490	SAIRAANHOITAJA	14416	6,4	94,3	11215	5,7	11491	11198	97,5
46612	SAIRAANKULJETTAJA	111	13,3	8,1	11383	11,6	11506	9996	86,9
52975	TERVEYDENHOITAJA	3674	-0,6	99,5	10152	4,5	10486	10150	96,8
53041	TERVEYSKESKUSLÄÄKÄRI	2160	4,4	56,8	22185	3,3	23764	20985	88,3
58884	TYÖTERVEYSHOITAJA	90	8,4	98,9	10295	4,0	9939	10299	103,6
60010	VAJAAMIELISHOITAJA	960	28,5	89,7	10104	5,9	10220	10090	98,7
64630	VASTAAVA HOITAJA	150	15,4	88,0	11875	2,8	13252	11687	88,2
64915	VASTAAVA SAIRAANHOITAJA	133	-6,3	97,7	10655	4,6	10793	10652	98,7
66649	VÄLINEHUOLTAJA	1139	0,3	98,7	7616	6,4	7049	7624	108,2
67220	YLIHOITAJA	384	-4,2	97,1	13603	5,2	13739	13599	99,0
68010	YLILÄÄKÄRI	831	4,0	25,2	27003	5,6	27561	25343	92,0
11	Liikunta- ja työterapia-ammattit	1773	1,5	83,3	9206	3,9	8620	9323	108,2
6470	ASKARTELUNOHJAAJA	278	-5,8	86,0	8265	4,4	8366	8248	98,6
29260	LÄÄKINTÄVOIMISTELIJA	297	-16,1	91,9	9089	5,0	9079	9089	100,1
42590	PUHETERAPEUTTI	298	2,4	99,0	11360	4,4	11831	11356	96,0
54410	TOIMINTATERAPEUTTI	268	10,7	94,8	8870	4,7	8958	8865	99,0
58386	TYÖN- JA ASKARTELUNOHJAAJA	344	4,9	69,2	8760	2,4	8777	8753	99,7
71300	TYÖNOHJAAJA	147	42,7	51,0	8159	1,5	7999	8312	103,9
58385	TYÖNOHJAAJA, SAIRAALASSA JA HUOLTOLAIT	57	1,8	59,6	9004	7,4	8646	9246	106,9
12	Hammashoitoalan ammatit	3634	-1,5	87,9	13334	4,0	21592	12194	56,5
10063	ERIKOISHAMMASHOITAJA	137	-1,4	97,1	9358	5,7	8988	9369	104,2
11480	HAMMASHOITAJA	1812	-0,6	99,9	8401	5,8	8161	8401	102,9
72618	HAMMASHUOLTAJA	118	9,3	100,0	9157	3,7	-	9157	-
53046	TERVEYSKESKUKSEN HAMMASLÄÄKÄRI	243	-10,0	69,5	19915	3,6	21744	19114	87,9
71286	TERVEYSKESKUSHAMMASLÄÄKÄRI	1063	-2,4	74,8	19762	4,1	21065	19322	91,7
67185	YLIIHAMMASLÄÄKÄRI	61	13,0	44,3	25033	5,7	26023	23785	91,4
13	Apteekkialan ammatit	420	1,7	95,5	10231	4,1	11958	10150	84,9
1320	APTEEKKIAPULAINEN	63	-6,0	96,8	7539	5,1	6465	7574	117,2
10770	FARMASEUTTI	163	5,2	96,3	10416	3,3	9212	10462	113,6
72367	LÄÄKETYÖNTEKIJÄ	56	1,8	100,0	7702	6,1	-	7702	-
14	Eläinlääketieteelliset ammatit	330	1,2	44,5	11235	8,8	11303	11150	98,6
8910	ELÄINLÄÄKÄRI	119	1,7	44,5	10254	8,9	10487	9963	95,0
17628	KAUPUNGINELÄINLÄÄKÄRI	70	7,7	55,7	14120	11,2	14163	14085	99,5
23472	KUNNANELÄINLÄÄKÄRI	118	-4,1	37,3	10073	4,9	10528	9308	88,4
15	Sosiaalialan ammatit	45094	6,8	96,5	8717	4,5	10551	8650	82,0
6690	ASUNTOLANHOITAJA	166	3,7	83,1	9243	2,2	8840	9324	105,5
71740	ERITYISAVUSTAJA	157	16,3	90,4	6951	5,0	6574	6991	106,3
72582	HENKILÖKOHTAINEN AVUSTAJA	90	-10,0	97,8	6982	5,0	6581	6991	106,2
12530	HOITAJA	1249	41,3	94,0	9931	4,2	10054	9923	98,7
71612	HOITAJA (KEHITYSVAMMALAITOKSESSA)	149	-8,6	88,6	11721	2,9	12209	11658	95,5
71611	HOITAJA (LASTEN-JA NUORISOHUOLTOLAIT.)	145	9,0	69,7	13496	3,2	13561	13468	99,3
14360	JOHTAVA KODINHOITAJA	111	-25,5	100,0	9298	6,1	-	9298	-

Taulukko 6b Kuntasektorin henkilöstön lukumäärät, kokonaisansiot ja niiden muutokset ammattiryhmän ja ammatin mukaan marraskuussa 1996.

Päätoimiset kokoaikaiset

AMMATTIRYHMÄ		L u k u m ä ä r ä t			K o k o n a i s a n s i o				
Virkanimike, lkm > 50		Muutos	Naisia	Yht.	Muutos	Miehet	Naiset	Naiset/	
		96/95	%	mk	96/95	mk	mk	Miehet	
		%	%		%			%	
14423	JOHTAVA SOSIAALITYÖNTEKIJÄ	227	3,7	86,8	12149	4,9	12048	12165	101,0
17695	KEHITYSVAMMAHOITAJA	622	-5,3	88,1	10138	8,2	10115	10141	100,3
17697	KEHITYSVAMMAOHJAAJA	106	-5,4	78,3	8630	4,7	8726	8604	98,6
20405	KODINHOITAJA	7165	1,0	99,5	8816	6,9	8413	8818	104,8
20697	KOLMIPERHEHOITAJA	303	15,6	99,7	7451	2,6	6335	7455	117,7
22800	KOTIAVUSTAJA	3218	-7,2	99,1	7756	6,6	7768	7755	99,8
22820	KOTIPALVELUOHJAAJA	484	-0,8	99,8	9432	5,6	7744	9435	121,8
22977	KOULUKURAATTORI	159	0,6	85,5	9869	4,6	9941	9857	99,2
72407	LAITOSHUOLTAJA	853	11,1	97,7	7697	4,8	7153	7710	107,8
26110	LASTENHOITAJA	7895	8,5	99,1	8433	4,6	7704	8440	109,6
71605	LASTENKODIN OHJAAJA	200	-8,7	71,5	10515	5,2	10175	10651	104,7
26350	LEIKINOHJAAJA	57	-9,5	100,0	7628	1,3	-	7628	-
71467	NUORISOKODINOHJAAJA	64	-13,5	62,5	11177	3,8	11527	10967	95,1
39404	PERHEPÄIVÄHOIDON OHJAAJA	403	-2,2	98,5	9876	4,5	10164	9871	97,1
39407	PERHEPÄIVÄHOITAJA	11396	16,7	99,9	7755	4,2	7557	7755	102,6
72115	PÄIVÄHOITAJA	736	13,9	99,2	8340	4,6	7641	8346	109,2
43525	PÄIVÄKODIN JOHTAJA	1762	-3,5	93,7	11126	3,9	11048	11131	100,8
43535	PÄIVÄKOTIAPULAINEN	1051	-2,2	99,0	7366	4,1	6432	7375	114,7
71843	PÄIVÄKOTIAVUSTAJA	118	71,0	97,5	7150	4,7	6597	7164	108,6
72463	RYHMÄPERHEPÄIVÄHOITAJA	346	42,4	99,7	8023	4,7	6882	8026	116,6
48320	SOSIAALIJOHTAJA	258	-5,5	62,4	14394	4,1	14848	14121	95,1
48350	SOSIAALISIHTTEERI	128	-5,2	89,8	12531	5,2	12819	12498	97,5
48375	SOSIAALITARKKAAJA	57	-13,6	82,5	9885	3,7	9981	9864	98,8
48368	SOSIAALITERAPEUTTI	66	-1,5	71,2	10204	3,9	10478	10093	96,3
48390	SOSIAALITYÖNTEKIJÄ	2186	7,0	89,2	10089	4,0	10083	10089	100,1
71581	SOSIAALITYÖNTEKIJÄ	201	-11,8	90,5	10110	3,5	10065	10114	100,5
71582	SOSIAALITYÖNTEKIJÄ	139	5,3	97,1	10018	4,3	10322	10009	97,0
54395	TOIMINNANOHJAAJA	68	23,6	86,8	8924	5,2	7903	9080	114,9
60890	VANHAINKODIN JOHTAJA	162	-10,5	93,8	11534	4,4	11572	11532	99,7
16 Ympäristön- ja terveydensuojeluammatit		838	0,6	50,5	11199	4,1	11523	10881	94,4
53115	TERVEYSTARKASTAJA	377	-1,0	49,3	9937	5,8	10019	9853	98,3
71356	YMPÄRISTÖNSUOJELUSIHTTEERI	82	-17,2	41,5	11811	4,3	12132	11358	93,6
17 Psykologit		1060	1,6	80,4	12448	4,0	12614	12407	98,4
23030	KOULUPSYSKOLOGI	62	-3,1	83,9	12282	5,4	12092	12318	101,9
41790	PSYKOLOGI	875	2,2	79,9	12429	4,0	12606	12385	98,2
53052	TERVEYSKESKUSPSYKOLOGI	84	3,7	82,1	12617	3,7	12796	12578	98,3
18 Vapaa-aikatoimen ammatit		2791	-1,0	48,2	8935	5,3	9077	8783	96,8
18340	KENTTÄMESTARI	105	-8,7	-	8928	5,6	8928	-	-
18512	KERHO-OHJAAJA	113	0,9	62,8	7820	9,0	7740	7867	101,6
23440	KULTTUURISIHTTEERI	102	-6,4	75,5	9846	5,7	10585	9606	90,8
27790	LIIKUNNANOHJAAJA	149	-3,9	58,4	8272	3,8	8235	8299	100,8
72401	LIIKUNTAPAIKANHOITAJA	53	29,3	1,9	9284	0,5	9322	7285	78,1
27830	LIIKUNTASIHTTEERI	122	-2,4	23,8	9589	5,3	9524	9797	102,9
28370	LOMALAUTAKUNNAN SIHTTEERI	66	-17,5	84,8	8564	4,1	8467	8581	101,3
71526	LOMASIHTTEERI	69	9,5	88,4	8514	4,2	7988	8582	107,4
36435	NUORISO-OHJAAJA	393	4,8	63,4	8558	6,1	8521	8579	100,7
36440	NUORISOSIHTTEERI	146	-16,6	69,2	9494	4,7	9972	9282	93,1
59140	UINNIN VALVOJA	146	-3,9	57,5	7997	5,5	7936	8043	101,3
71309	URHEILUALUEIDEN HOITAJA	76	-5,0	-	7766	6,9	7766	-	-
59260	URHEILUKENTÄN HOITAJA	74	-22,9	2,7	7985	4,6	8002	7360	92,0
59270	URHEILULAITOKSEN HOITAJA	111	-1,8	3,6	10070	13,0	10097	9353	92,6
63445	VAPAA-AIKASIHTTEERI	61	7,0	52,5	9257	6,5	9380	9146	97,5
20 Hallinnollisen työn ammatit		5708	3,2	47,2	15025	3,6	17196	12598	73,3
6750	ASUNTOSIHTTEERI	129	1,6	78,3	10485	4,7	11103	10314	92,9
8793	ELINKEINOASIAMIES	129	-7,9	12,4	13326	2,6	13406	12764	95,2
11300	HALLINTOJOHTAJA	131	-1,5	28,2	17501	4,0	18412	15186	82,5
11390	HALLINTOPÄÄLLIKKÖ	118	-6,3	42,4	16696	4,7	17337	15824	91,3
11400	HALLINTOSIHTTEERI	167	16,8	92,8	10553	5,8	13440	10329	76,9
14210	JOHTAJA	145	15,1	56,6	16001	8,5	19276	13485	70,0
16085	KANSLIASIHTTEERI	65	18,2	64,6	11875	1,6	12573	11494	91,4
17635	KAUPUNGINJOHTAJA	94	-	9,6	30077	4,3	29735	33313	112,0
17650	KAUPUNGINSIHTTEERI	87	-4,4	17,2	18772	4,0	18697	19133	102,3
23085	KOULUTOIMENJOHTAJA	137	-8,7	33,6	16105	3,1	16236	15847	97,6
23478	KUNNANJOHTAJA	323	-0,6	7,4	21949	4,6	22157	19367	87,4
23494	KUNNANSIHTTEERI	186	-10,1	51,6	14476	3,1	14965	14017	93,7

Taulukko 6b Kuntasektorin henkilöstön lukumäärät, kokonaisansiot ja niiden muutokset ammattiryhmän ja ammatin mukaan marraskuussa 1996.

Päätoimiset kokoaikaiset

AMMATTIRYHMÄ		Lukumäärät			Kokonaisansio				Naiset/ Miehet %
Virkanimike, lkm > 50		Muutos 96/95 %	Naisia %	Yht. mk	Muutos 96/95 %	Miehet mk	Naiset mk		
30630	MAATALOUSSIHTEERI	209	-9,1	23,9	9836	6,1	9948	9481	95,3
37970	OSASTONJOHTAJA	220	-12,7	81,4	11151	4,0	13792	10546	76,5
38100	OSASTOPÄÄLLIKKÖ	90	-9,1	56,7	15913	1,7	17656	14581	82,6
49310	SUUNNITTELIJA	65	1,6	58,5	12266	2,9	12100	12383	102,3
50920	TALOUSJOHTAJA	119	5,3	28,6	17925	5,0	18707	15972	85,4
51160	TALOUSPÄÄLLIKKÖ	352	-3,6	55,7	14107	4,1	14722	13618	92,5
51200	TALOUSSIHTEERI	226	27,0	86,7	10881	-0,0	12431	10644	85,6
54870	TOIMISTOPÄÄLLIKKÖ	279	9,8	58,4	14952	5,0	16747	13675	81,7
56700	TUTKIJA	286	9,2	63,3	12190	-0,4	13592	11376	83,7
71297	TYÖKESKUKSEN JOHTAJA	61	8,9	23,0	10778	5,8	11003	10024	91,1
22	Henkilöstöasioiden hoito	473	11,3	74,4	11872	2,6	14812	10861	73,3
12069	HENKILÖSTÖPÄÄLLIKKÖ	65	8,3	43,1	17244	6,4	17795	16516	92,8
12073	HENKILÖSTÖSIHTEERI	128	-0,8	74,2	12411	1,8	14097	11825	83,9
23	Talous- ja tilinpitotyön ammatit	2164	-1,9	92,7	9307	6,1	13025	9012	69,2
2700	APULAISKIRJANPITÄJÄ	92	-6,1	97,8	8215	6,5	9192	8193	89,1
72421	ELÄKERATKAISJA	64	6,7	84,4	10772	7,6	11299	10674	94,5
71852	ERIKOISKIRJASTONHOITAJA	56	-5,1	89,3	10040	4,8	10327	10005	96,9
16890	KASSANHOITAJA	208	-5,9	98,1	8433	5,1	7991	8441	105,6
17638	KAUPUNGINKAMREERI	61	-1,6	32,8	16768	2,4	16830	16643	98,9
19510	KIRJANPITÄJÄ	786	1,7	97,8	8779	6,0	8312	8790	105,7
28190	LIPPUKASSANHOITAJA	88	3,5	100,0	8615	9,3	-	8615	-
38660	PALKKAKIRJANPITÄJÄ	249	0,8	98,8	8699	5,3	8971	8695	96,9
43680	PÄÄKIRJANPITÄJÄ	248	4,2	98,4	9523	6,9	9769	9519	97,4
24	Sihteerit ym. toimistopalvelun ammatit	24533	-0,6	94,1	8469	5,6	8847	8446	95,5
2400	APULAISKANSLISTI	1408	-11,4	98,4	8139	6,0	8233	8138	98,8
11505	HAMMASHUOLLON VASTAANOTTOAVUSTAJA	126	10,5	100,0	8022	6,0	-	8022	-
16110	KANSLISTI	6324	-1,9	98,4	8298	5,3	8114	8301	102,3
19340	KIRJAAJA	66	-9,6	97,0	8449	6,4	7230	8487	117,4
21180	KONEKIRJOITTAJA	633	-12,0	98,3	8068	4,8	9432	8044	85,3
23034	KOULUSIHTEERI	258	17,3	98,4	8273	5,7	9072	8261	91,1
72502	OSASTONSIHTEERI	2373	4,5	99,6	8653	6,3	9536	8650	90,7
38160	OSASTOSIHTEERI	455	-0,9	98,0	9034	5,3	9950	9015	90,6
38630	PALKKANLASKIJA	1102	-7,2	97,8	8609	5,3	8696	8607	99,0
38740	PALKKASIHTEERI	77	32,8	96,1	9545	3,7	12923	9408	72,8
41740	PROJEKTISIHTEERI	177	82,5	73,4	9604	0,2	10124	9416	93,0
47300	SIHTEERI	190	3,3	98,9	8972	5,0	6747	8996	133,3
49395	SUUNNITTELUAVUSTAJA	119	16,7	95,0	8373	2,4	8204	8382	102,2
49480	SUUNNITTELUOSIHTTEERI	86	-8,5	45,3	13370	3,7	13890	12743	91,7
52714	TEKSTINKÄSITTELIJÄ	240	14,3	99,6	8334	5,7	7263	8338	114,8
53042	TERVEYSKESKUSAVUSTAJA	2308	-3,8	99,4	8659	5,5	8461	8660	102,3
53053	TERVEYSKESKUSAVUSTAJA VASTAANOTTOAPULA	65	-1,5	100,0	8692	6,3	-	8692	-
54460	TOIMISTOAPULAINEN	272	-5,2	94,5	7652	5,1	7347	7670	104,4
71509	TOIMISTOESIMIES	52	2,0	88,5	9922	5,3	10388	9861	94,9
54780	TOIMISTONHOITAJA	897	-4,7	97,1	8999	4,9	9094	8996	98,9
54980	TOIMISTOSIHTEERI	2451	15,6	96,9	8744	4,2	8716	8745	100,3
55050	TOIMISTOTYÖNTEKIJÄ	83	27,7	92,8	6882	6,9	6253	6931	110,9
55060	TOIMISTOVIKARI	2520	-5,9	96,8	7880	6,0	7421	7895	106,4
59560	VAHTINESTARI	924	0,4	31,7	8266	6,6	8369	8044	96,1
25	Atk-alan ammatit	1860	19,3	35,5	12319	2,5	12670	11684	92,2
6960	ATK-SUUNNITTELIJA	311	10,7	38,6	12035	0,7	11992	12103	100,9
24280	KÄYTTÖPÄIVYSTÄJÄ	72	-6,5	1,4	11652	7,6	11658	11193	96,0
24290	KÄYTTÖPÄÄLLIKKÖ	65	18,2	1,5	15118	9,8	15113	15461	102,3
37140	OPERAATTORI	110	-7,6	58,2	9072	6,2	9101	9051	99,5
41738	PROJEKTIPÄÄLLIKKÖ	195	101,0	23,1	14863	-0,2	15316	13351	87,2
49310	SUUNNITTELIJA	292	22,2	45,5	11511	1,0	11352	11701	103,1
26	Yhteiskuntatiet. ym. selvitystyön ammatit	146	-4,6	73,3	10847	5,0	13234	9977	75,4
29	Muut hallinnolliset ammatit	852	1,9	36,3	9452	5,6	9772	8888	91,0
13900	ISÄNNÖITSIJÄ	85	19,7	25,9	11744	2,1	12361	9977	80,7
15535	KALUSTONHOITAJA	66	6,5	3,0	9059	6,9	9130	6767	74,1
19130	KESKUSVARASTONHOITAJA	114	-3,4	52,6	8621	4,0	8678	8570	98,8
63850	VARASTONHOITAJA	381	0,3	39,1	8567	4,9	8760	8266	94,4
31	Kaupallinen työ	201	10,4	73,6	9774	9,0	11491	9159	79,7

Taulukko 6b Kuntasektorin henkilöstön lukumäärät, kokonaisansiot ja niiden muutokset ammattiryhmän ja ammatin mukaan marraskuussa 1996.

Päätoimiset kokoaikaiset

AMMATTIRYHMÄ		L u k u m ä ä r ä t			K o k o n a i s a n s i o				
Virkanimike, lkm > 50		Muutos 96/95	Naisia	Yht.	Muutos 96/95	Miehet	Naiset	Naiset/ Miehet	
		%	%	mk	%	mk	mk	%	
40	maatalotalous ja eläintenhoitoammatit	3682	-21,4	52,8	8136	5,2	8147	8127	99,8
14396	JOHTAVA MAATALOUSLOMITTAJA	202	-13,3	75,7	7985	5,1	7950	7996	100,6
30537	MAATALOUSLOMITTAJA	3296	-23,0	51,9	8090	5,1	8072	8107	100,4
41	Puutarha- ja puistotyön ammatit	308	10,0	29,5	10004	4,0	10252	9412	91,8
43260	PUUTARHURI	90	9,8	35,6	9851	3,8	10203	9211	90,3
49	Muut maa- ja metsät.- ja kalstustön ammatit	55	-6,8	1,8	13475	7,2	13537	10150	75,0
30390	MAARAKENNUMESTARI	55	-6,8	1,8	13475	7,2	13537	10150	75,0
60	Meripääilytyö	70	-18,6	10,0	13819	7,0	13962	12524	89,7
61	Kansi- ja konemiehistötyö	162	-18,2	1,9	9182	9,1	9208	7789	84,6
4680	APUMIES	72	-17,2	4,2	7474	7,1	7461	7789	104,4
64	Tieliikennetyön ammatit	1626	93,1	8,7	10749	9,1	10734	10911	101,6
7470	AUTONKULJETTAJA	190	31,9	3,2	8615	9,8	8635	8026	93,0
19790	KIRJASTOAUTONKULJETTAJA	67	-8,2	3,0	8253	6,0	8303	6657	80,2
27975	LINJA-AUTONKULJETTAJA	1109	102,7	6,5	11249	3,2	11286	10710	94,9
44722	RAITIOVAUNUKULJETTAJA	194	9300,0	30,9	11619	-12,5	11568	11733	101,4
65	Liikenteen johto- ja liik. palvelevat ammatit	478	51,7	18,2	12216	2,0	12639	10313	81,6
46910	SATAMAVALVOJA	123	18,3	1,6	12474	8,9	12490	11507	92,1
52939	TERMINAALIMIES	69	-100,0	2,9	11684	100,0	11629	13533	116,4
66	Posti- ja liikennetyön ammatit	750	-3,2	96,1	8564	7,4	10978	8467	77,1
42490	PUHELINVAIHTENHOITAJA	55	5,8	98,2	7919	4,5	7734	7922	102,4
42540	PUHELUNVÄLITÄJÄ	536	-3,2	99,3	8426	7,8	7881	8431	107,0
67	Postinkantajat ja lehdenjakajat	342	-4,5	76,0	6412	6,2	6633	6342	95,6
28820	LÄHETTI	325	-2,1	76,3	6321	6,4	6304	6326	100,4
71	Ompelutyö	130	-3,7	98,5	7810	3,8	10462	7769	74,3
37080	OMPELIJA	96	-5,9	100,0	7557	3,7	-	7557	-
75	Konepaja- ja rakennusmetalliammatit	363	-10,4	1,1	10770	9,3	10786	9275	86,0
42880	PUTKIASENTAJA	51	-	-	10717	10,3	10717	-	-
76	Sähkötyö	268	-16,5	4,1	10471	4,7	10524	9216	87,6
49730	SÄHKÖASENTAJA	116	6,4	0,9	9692	2,0	9703	8504	87,6
77	Puutyö	140	8,5	2,1	8434	4,4	8453	7563	89,5
79	Rakennustyö	234	10,9	38,0	8547	10,9	8069	9327	115,6
80	Graafinen työ	272	-5,9	77,9	8302	6,8	8756	8173	93,3
17690	KEHITTÄJÄ	105	-11,8	96,2	7963	6,5	8904	7926	89,0
86	kiinteiden koneiden käyttöammatit	256	-10,2	0,8	10948	7,8	10974	7611	69,4
41905	PUHDISTAMON HOITAJA	91	-4,2	-	11183	10,1	11183	-	-
65595	VESILAITOKSEN HOITAJA	64	-5,9	-	10667	0,0	10667	-	-
87	Työkoneiden käyttäjät	197	13,9	2,0	11188	8,9	11242	8567	76,2
34525	NOSTURINKÄYTTÄJÄ	96	3,2	2,1	10941	6,3	10974	9356	85,2
88	Pakkaus-, varasto- ja kuormaustyö	398	-5,0	60,3	7882	7,6	8313	7598	91,4
27880	LIINAVAATEVARASTONHOITAJA	72	-20,0	100,0	7728	5,8	-	7728	-
63530	VARASTOAPULAINEN	135	3,8	68,9	7296	6,5	7007	7426	106,0
63780	VARASTOMIES	71	-1,4	9,9	7915	7,8	7948	7616	95,8
89	Sekatyö	1590	16,3	10,2	9434	8,7	9656	7478	77,4
1020	AMMATTIMIES	516	11,0	1,6	9173	9,0	9195	7815	85,0
10050	ERIKOISAMMATTIMIES	419	15,1	2,9	10293	10,6	10323	9276	89,9
14760	JÄRJESTELYAPULAINEN	70	12,9	91,4	7115	4,8	6295	7192	114,3
61000	VANH AMMATTIMIES	402	21,5	4,0	10127	10,9	10169	9119	89,7

Taulukko 6b Kuntasektorin henkilöstön lukumäärät, kokonaisansiot ja niiden muutokset ammattiryhmän ja ammatin mukaan marraskuussa 1996.

Päätoimiset kokoaikaiset

AMMATTIRYHMÄ		L u k u m ä ä r ä t			K o k o n a i s a n s i o				
Virkanimike, lkm > 50		Muutos 96/95	Naisia	Yht.	Muutos 96/95	Miehet	Naiset	Naiset/ Miehet	
		%	%	mk	%	mk	mk	%	
90	Siviilivartiointi- ja suojelutyön ammatit	4361	-4,8	10,5	11458	6,7	11662	9724	83,4
13290	HÄLYTYSKESKUKSENHOITAJA	67	-27,2	88,1	10744	9,0	11284	10671	94,6
71064	HÄLYTYSPAIVYSTÄJÄ	162	-12,4	91,4	10540	7,1	9715	10618	109,3
38805	PALOESIMIES	279	1,8	-	12827	6,1	12827	-	-
38840	PALOMESTARI	181	-4,7	0,6	14387	5,8	14411	10097	70,1
38870	PALOMIES	2056	-4,5	0,0	11029	8,3	11030	8694	78,8
71202	PALOMIES-SAIRAANKULJETTAJA	70	-11,4	4,3	10141	-5,0	10251	7689	75,0
38900	PALOPÄÄLLIKKÖ	122	-6,9	0,8	14640	3,8	14639	14824	101,3
38904	PALOPÄÄLLIKKÖ-VSS-PÄÄLLIKKÖ	150	-2,6	-	13136	0,5	13136	-	-
38930	PALOTARKASTAJA	108	-6,1	3,7	12209	4,8	12247	11223	91,6
43305	PYSÄKÖINNINVALVONTA-APULAINEN	57	-6,6	80,7	7439	6,6	7059	7529	106,7
68393	YLIPALOMIES	448	-1,3	-	11703	6,3	11703	-	-
69220	YÖVALVOJA	77	-16,3	85,7	10048	3,1	11946	9731	81,5
91	Hotelli-, rav. ja suurtaloustyön ammatit	19137	-1,5	98,5	8149	5,5	8217	8147	99,2
1895	APULAISEMÄNTÄ	56	-9,7	100,0	8647	4,0	-	8647	-
9240	EMÄNTÄ	1402	-2,7	99,5	8666	5,1	10220	8658	84,7
9330	EMÄNTÄ-KEITÄJÄ	231	-9,8	99,6	8242	5,0	7190	8247	114,7
17720	KEITTIÖAPULAINEN	5692	-3,5	98,2	7942	6,0	7495	7951	106,1
17780	KEITTIÖAPULAINEN-SIIVOOJA	107	-2,7	100,0	7444	6,4	-	7444	-
17820	KEITTIÖAPULAINEN	97	-5,8	100,0	8329	6,2	-	8329	-
17840	KEITÄJÄ	3184	-1,3	99,1	8472	6,0	8379	8473	101,1
17870	KEITÄJÄ-EMÄNTÄ	371	0,5	99,5	8461	6,1	7472	8467	113,3
17930	KEITÄJÄ-SIIVOOJA	656	-1,2	99,5	7736	5,5	7233	7739	107,0
20640	KOKKI	95	-4,0	82,1	8767	5,7	9325	8645	92,7
25410	LAITOSAPULAINEN	5073	-1,4	99,3	7985	5,1	7058	7991	113,2
72505	RAVITSEMISTYÖNTEKIJÄ	246	-1,6	95,9	7771	2,8	7600	7779	102,3
45954	RUOANJAKAJA-SIIVOOJA	63	53,7	100,0	7473	4,9	-	7473	-
72559	RUOKAPALVELUESIMIES	140	42,9	99,3	8619	7,6	7954	8624	108,4
72575	RUOKAPALVELUYÖNTEKIJÄ	300	63,0	86,7	8131	7,8	8159	8127	99,6
51270	TARJOILIJA	90	3,4	93,3	8651	7,4	9892	8562	86,6
64895	VASTAAVA RUOANJAKAJA	207	-1,9	100,0	7901	5,4	-	7901	-
93	Kiinteistönhoidon ja siivousten ammatit	12778	-0,8	68,8	7934	5,9	8890	7499	84,4
12940	HUOLTOMIES	713	5,0	4,1	8679	8,0	8707	8013	92,0
17939	KEITÄJÄ-SIIVOOJA-TALONMIES	316	-4,0	99,4	7710	5,0	7486	7712	103,0
18497	KENTÄHOITAJA	85	7,6	-	8153	3,0	8153	-	-
19286	KIINTEISTÖHOITAJA	781	11,6	2,6	9178	5,9	9203	8235	89,5
72061	KOULUHUOLTAJA	368	18,3	92,7	7141	3,5	6674	7178	107,6
72326	KOULUISÄNTÄ	154	4,8	26,0	8320	6,1	8321	8317	99,9
25470	LAITOSMIES	644	-1,5	0,3	9465	4,7	9471	7525	79,4
47380	SIISTIJÄ	120	-4,8	100,0	7440	6,1	-	7440	-
47400	SIIVOOJA	6877	-1,4	99,6	7369	6,0	7142	7369	103,2
47485	SIIVOOJA-KEITTIÖAPULAINEN	68	4,6	100,0	7457	6,3	-	7457	-
47540	SIIVOOJA-TALONMIES	72	9,1	88,9	7474	6,7	7111	7520	105,7
47670	SIIVOUSTYÖNJOHTAJA	277	3,0	98,6	9035	7,4	8677	9041	104,2
50500	TALONMIES	972	-9,6	5,5	8427	5,7	8474	7605	89,7
50690	TALONMIES-SIIVOOJA	71	-22,8	84,5	7492	7,2	7302	7526	103,1
50750	TALONMIES-VAHTIMESTARI	275	-12,4	8,4	8613	7,2	8682	7851	90,4
47680	TYÖNOHJAAJA, SIIVOUKSESSA	169	3,0	99,4	8492	6,2	8114	8494	104,7
72821	VASTAAVA KOULUHUOLTAJA	87	19,2	95,4	7737	4,1	6678	7788	116,6
94	Hygieniä ja kauneudenhoito	72	1,4	100,0	8442	6,5	-	8442	-
14040	JALKOJEN HOITAJA	54	1,9	100,0	8348	5,3	-	8348	-
95	pesu- ja silitystyö	476	-5,0	96,0	7362	5,2	7199	7369	102,4
21450	KONEPESIJÄ	71	-9,0	98,6	7457	6,8	6157	7476	121,4
39630	PESULA-APULAINEN	223	1,4	96,4	7134	4,6	6291	7165	113,9

Taulukko 7 Kuntasektorin kuukausipalkkaisen henkilöstön lukumäärät sekä kokonaisansion desilit, keskihajonta ja vaihtelukerroin ammattiryhmän ja sukupuolen mukaan marraskuussa 1996.

Päätoimiset kokoaikaiset

Ammattiryhmä ja sukupuoli	Luku- määrä	K O K O N A I S A N S I O N D E S I I L I T									Kok.ansio keskim. mk	keski- hajonta mk	vaihtelu- kerr.
		1.DES.	2.DES.	3.DES.	4.DES.	5.DES.	6.DES.	7.DES.	8.DES.	9.DES.			
AMMATTIRYHMÄT YHTEENSÄ													
MIEHET INDEKSI	63701	8002 100,00	8960 111,96	10052 125,61	11153 139,38	12192 152,35	13300 166,20	14728 184,04	16621 207,69	19821 247,69	13395	5698,58	0,43
NAISET INDEKSI	227234	7402 100,00	7891 106,61	8304 112,19	8660 117,00	9205 124,36	9922 134,04	10791 145,79	12070 163,07	14010 189,27	10137	3158,40	0,31
YHTEENSÄ INDEKSI	290935	7469 100,00	7994 107,04	8430 112,86	8942 119,72	9638 129,05	10535 141,06	11655 156,05	13089 175,24	15530 207,92	10851	4088,46	0,38
TEKNINEN, LUONNONTIETEELLINEN, LAINOPIILLINEN, HUMANISTINEN JA TAITEELLINEN TYÖ													
001 ARKKITEHDIT													
MIEHET INDEKSI	203	13181 100,00	14367 109,00	15237 115,60	15945 120,97	16941 128,53	17375 131,82	18061 137,03	19176 145,48	20466 155,27	16712	3082,01	0,18
NAISET INDEKSI	172	13064 100,00	13883 106,27	14625 111,95	15071 115,36	15491 118,58	16046 122,83	16958 129,81	17471 133,74	19197 146,95	15713	2413,85	0,15
YHTEENSÄ INDEKSI	375	13181 100,00	14314 108,60	14876 112,86	15437 117,12	16035 121,65	16958 128,66	17387 131,92	18463 140,07	19643 149,03	16254	2835,99	0,17
002 JOHTOTEHTÄVISSÄ TOIMIVAT INSINÖÖRIT													
MIEHET INDEKSI	474	13216 100,00	14422 109,12	15611 118,12	16375 123,90	17069 129,15	17525 132,60	18555 140,40	19657 148,74	21906 165,75	17323	3314,13	0,19
NAISET INDEKSI	50	13260 100,00	14357 108,27	14757 111,29	15553 117,29	16277 122,75	16739 126,24	17440 131,52	18481 139,38	19624 147,99	16081	2831,56	0,18
YHTEENSÄ INDEKSI	524	13216 100,00	14422 109,12	15499 117,27	16375 123,90	16992 128,57	17457 132,09	18537 140,26	19624 148,48	21688 164,10	17205	3289,06	0,19
0031 SUUNNITTELU- JA TARKASTUSINSINÖÖRIT													
MIEHET INDEKSI	749	12119 100,00	12491 103,08	13023 107,47	13596 112,19	13996 115,49	14653 120,91	15292 126,19	16121 133,03	17499 144,40	14458	2473,67	0,17
NAISET INDEKSI	123	10800 100,00	12181 112,78	12676 117,37	13023 120,59	13664 126,52	14258 132,02	14684 135,96	15509 143,61	16022 148,35	13792	2661,77	0,19
YHTEENSÄ INDEKSI	872	11872 100,00	12363 104,14	13023 109,70	13518 113,87	13940 117,42	14625 123,20	15237 128,35	16020 134,95	17387 146,46	14364	2510,21	0,17
0032 SUUNNITTELU- JA TARKASTUSTEKNIKOT													
MIEHET INDEKSI	539	7499 100,00	8881 118,44	10498 139,99	11167 148,91	11760 156,83	12179 162,42	12633 168,47	13337 177,86	14625 195,03	11532	2987,34	0,26
NAISET INDEKSI	178	6598 100,00	6952 105,37	7160 108,51	7439 112,75	7840 118,83	8238 124,86	8749 132,60	9839 149,12	10916 165,45	8328	1711,33	0,21
YHTEENSÄ INDEKSI	717	7055 100,00	7641 108,31	8548 121,17	9864 139,81	11076 156,99	11760 166,70	12204 172,98	12769 181,00	13906 197,11	10736	3057,53	0,28
003 SUUNNITTELU- JA TARKASTUSTEHTÄVISSÄ TOIMIVAT INSINÖÖRIT JA TEKNIKOT													
MIEHET INDEKSI	1290	9168 100,00	11249 122,69	12125 132,25	12463 135,93	13023 142,05	13677 149,18	14465 157,78	15298 166,86	16958 184,97	13239	3066,17	0,23
NAISET INDEKSI	301	6792 100,00	7277 107,14	7842 115,47	8393 123,58	10112 148,88	11133 163,92	12613 185,71	13757 202,55	15125 222,69	10560	3442,05	0,33
YHTEENSÄ INDEKSI	1591	7827 100,00	10133 129,47	11514 147,11	12216 156,08	12868 164,41	13448 171,82	14207 181,52	15160 193,69	16480 210,56	12733	3310,38	0,26
0041 INSINÖÖRIT													
MIEHET INDEKSI	669	11618 100,00	12944 111,42	13926 119,87	14671 126,28	15314 131,81	16051 138,15	16756 144,22	17597 151,47	19624 168,91	15411	3157,15	0,20
NAISET INDEKSI	80	11159 100,00	13187 118,18	14136 126,68	14422 129,24	14647 131,26	15123 135,53	15631 140,07	16515 147,99	17989 161,20	14668	2533,68	0,17
YHTEENSÄ INDEKSI	749	11588 100,00	12971 111,94	13984 120,68	14625 126,21	15237 131,50	16001 138,09	16686 143,99	17457 150,65	19382 167,26	15331	3103,59	0,20
0042 TEKNIKOT													
MIEHET INDEKSI	2800	9648 100,00	10748 111,40	11436 118,53	12022 124,61	12308 127,57	12740 132,05	13089 135,66	13884 143,91	15764 163,39	12579	2723,96	0,22

Taulukko 7 Kuntasektorin kuukausipalkkaisen henkilöstön lukumäärät sekä kokonaisansion desiiilit, keskihajonta ja vaihtelukerroin ammattiryhmän ja sukupuolen mukaan marraskuussa 1996.

Päätoimiset kokoaikaiset

Ammattiryhmä ja sukupuoli	Luku- määrä	K O K O N A I S A N S I O N D E S I I L I T									Kok.ansio keskim. mk	keski- hajonta mk	vaihtelu- kerr.
		1.DES.	2.DES.	3.DES.	4.DES.	5.DES.	6.DES.	7.DES.	8.DES.	9.DES.			
NAISET INDEKSI	172	8530 100,00	9981 117,01	10515 123,28	11019 129,19	11254 131,94	11784 138,15	12199 143,02	12740 149,36	13218 154,96	11320	1992,52	0,18
YHTEENSÄ INDEKSI	2972	9629 100,00	10620 110,30	11311 117,47	11986 124,48	12228 127,00	12715 132,05	13048 135,51	13801 143,33	15643 162,47	12506	2702,85	0,22
0043 TYÖNJOHTAJAT													
MIEHET INDEKSI	1050	8140 100,00	8862 108,87	9307 114,34	9585 117,76	9907 121,71	10306 126,62	11026 135,46	11986 147,26	13474 165,53	10517	2554,21	0,24
NAISET INDEKSI	148	7510 100,00	8100 107,85	8352 111,20	8547 113,80	8756 116,59	9023 120,14	9449 125,82	9942 132,38	10916 145,35	9017	1344,41	0,15
YHTEENSÄ INDEKSI	1198	8115 100,00	8634 106,40	9023 111,18	9410 115,95	9755 120,20	10092 124,36	10827 133,42	11677 143,89	13194 162,58	10331	2486,58	0,24
004 ERITYISALOJEN INSINÖÖRIT JA TEKNIKOT													
MIEHET INDEKSI	4520	8987 100,00	9927 110,46	10889 121,17	11632 129,43	12179 135,53	12740 141,76	13393 149,03	14647 162,99	16697 185,80	12518	3123,44	0,25
NAISET INDEKSI	400	8095 100,00	8574 105,92	9173 113,31	10002 123,55	10620 131,19	11424 141,13	12308 152,04	13420 165,78	14913 184,23	11137	2796,40	0,25
YHTEENSÄ INDEKSI	4920	8756 100,00	9784 111,74	10631 121,41	11505 131,39	12143 138,68	12702 145,06	13273 151,59	14567 166,36	16531 188,80	12406	3120,80	0,25
0091 MITTAUSTEKNIKOT JA KARTOITTAJAT													
MIEHET INDEKSI	216	7500 100,00	8478 113,04	8853 118,05	9005 120,07	9159 122,13	9400 125,35	9540 127,20	9925 132,34	10358 138,11	9156	1158,53	0,13
NAISET INDEKSI	34	7989 100,00	8233 103,06	8548 107,00	8724 109,20	8840 110,65	9063 113,45	9150 114,53	9362 117,19	9736 121,87	8877	715,55	0,08
YHTEENSÄ INDEKSI	250	7514 100,00	8354 111,18	8743 116,36	8996 119,72	9150 121,77	9386 124,92	9481 126,18	9828 130,80	10353 137,78	9118	1111,75	0,12
0092 PIIRTÄJÄT, PIIRUSTUS- JA MITTAUSAPULAISET													
MIEHET INDEKSI	69	7183 100,00	7513 104,59	7805 108,65	7995 111,30	8337 116,07	8395 116,87	8636 120,23	9242 128,66	10906 151,83	8812	2244,12	0,25
NAISET INDEKSI	817	7491 100,00	7947 106,08	8140 108,65	8362 111,63	8379 111,85	8514 113,66	8643 115,37	8793 117,37	9168 122,38	8465	880,38	0,10
YHTEENSÄ INDEKSI	886	7477 100,00	7868 105,22	8107 108,43	8354 111,73	8379 112,06	8506 113,76	8643 115,59	8838 118,20	9230 123,44	8492	1053,69	0,12
009 MUUT TEKNISEN ALAN AMMATIT													
MIEHET INDEKSI	286	7444 100,00	7890 105,99	8413 113,02	8747 117,52	9014 121,09	9328 125,32	9457 127,05	9842 132,22	10358 139,15	9069	1496,36	0,16
NAISET INDEKSI	851	7503 100,00	7955 106,01	8154 108,68	8362 111,45	8388 111,78	8566 114,17	8643 115,19	8871 118,22	9177 122,31	8481	877,75	0,10
YHTEENSÄ INDEKSI	1137	7493 100,00	7947 106,06	8251 110,12	8371 111,72	8421 112,39	8643 115,35	8856 118,20	9150 122,12	9809 130,92	8629	1096,97	0,13
00 TEKNIIKAN ALAAN KUULUVA TYÖ													
MIEHET INDEKSI	6774	8915 100,00	9972 111,85	11131 124,86	12022 134,85	12538 140,64	13102 146,96	14197 159,25	15514 174,02	17527 196,60	12973	3463,10	0,27
NAISET INDEKSI	1774	7499 100,00	8069 107,61	8362 111,52	8558 114,12	8756 116,77	9503 126,73	11079 147,74	13212 176,19	15437 205,85	10348	3233,81	0,31
YHTEENSÄ INDEKSI	8548	8246 100,00	9005 109,20	10112 122,63	11254 136,48	12179 147,70	12881 156,21	13801 167,36	15222 184,60	17313 209,95	12429	3578,62	0,29
010 KEMISTIT JA FYYSIKOT													
MIEHET INDEKSI	223	11424 100,00	13698 119,90	14451 126,49	15298 133,91	16196 141,76	16895 147,89	17541 153,54	18321 160,37	20384 178,43	16039	3277,23	0,20
NAISET INDEKSI	147	12528 100,00	14138 112,85	14831 118,39	15488 123,63	16293 130,06	16890 134,82	17917 143,02	17971 143,45	18389 146,79	16076	2632,03	0,16
YHTEENSÄ INDEKSI	370	11986 100,00	13856 115,60	14567 121,53	15360 128,15	16293 135,93	16890 140,92	17615 146,96	17971 149,93	19216 160,32	16054	3033,63	0,19

Taulukko 7 Kuntasektorin kuukausipalkkaisen henkilöstön lukumäärät sekä kokonaisansion desiilit, keskihajonta ja vaihtelueroin ammattiryhmän ja sukupuolen mukaan marraskuussa 1996.

Päätoimiset kokoaikaiset

Ammattiryhmä ja sukupuoli	Luku- määrä	K O K O N A I S A N S I O N D E S I I L I T										Kok.ansio keskim. mk	keski- hajonta mk	vaihtelu- kerr.
		1.DES.	2.DES.	3.DES.	4.DES.	5.DES.	6.DES.	7.DES.	8.DES.	9.DES.				
012 LABORANTIT, LABORATORIOAPULAISET														
MIEHET INDEKSI	74	7854 100,00	8242 104,94	8850 112,68	9124 116,17	9372 119,33	9605 122,29	9859 125,52	10459 133,16	11231 142,99	9551	1653,47	0,17	
NAISET INDEKSI	369	7232 100,00	7605 105,15	7860 108,68	7978 110,32	8205 113,45	8345 115,38	8737 120,80	9199 127,20	10072 139,26	8417	1116,01	0,13	
YHTEENSÄ INDEKSI	443	7277 100,00	7713 105,99	7955 109,31	8110 111,45	8238 113,20	8560 117,62	9014 123,86	9485 130,34	10454 143,65	8606	1291,40	0,15	
014 GEOLOGIT YM.														
MIEHET INDEKSI	61	17043 100,00	17405 102,12	18043 105,87	18463 108,33	18611 109,20	19624 115,14	19628 115,17	19920 116,88	21827 128,07	18996	2120,47	0,11	
YHTEENSÄ INDEKSI	66	17043 100,00	17400 102,09	17974 105,46	18463 108,33	18463 108,33	19178 112,52	19624 115,14	19847 116,45	21720 127,44	18876	2086,75	0,11	
019 MUUT KEMIAN JA FYSIIKAN ALAAN KUULUVAT AMMATIT														
NAISET INDEKSI	195	7306 100,00	7624 104,34	7719 105,65	7911 108,27	8002 109,53	8213 112,41	8404 115,03	8643 118,29	9005 123,24	8132	966,27	0,12	
YHTEENSÄ INDEKSI	207	7166 100,00	7616 106,28	7719 107,72	7909 110,37	8002 111,67	8219 114,69	8414 117,42	8652 120,73	9055 126,36	8210	1253,75	0,15	
01 KEMIAN JA FYSIIKAN ALAAN KUULUVA TYÖ														
MIEHET INDEKSI	370	8933 100,00	10153 113,66	12314 137,85	14400 161,20	15670 175,42	16890 189,08	17659 197,68	18490 206,99	20080 224,79	15016	4277,99	0,28	
NAISET INDEKSI	716	7337 100,00	7719 105,21	7949 108,34	8180 111,48	8350 113,80	8748 119,23	9645 131,46	12320 167,92	16422 223,83	9975	3539,92	0,35	
YHTEENSÄ INDEKSI	1086	7582 100,00	7931 104,60	8213 108,33	8624 113,75	9447 124,61	11348 149,68	14612 192,73	16890 222,78	18133 239,17	11692	4493,98	0,38	
021 BIOLOGIT														
YHTEENSÄ INDEKSI	35	12575 100,00	13954 110,96	14393 114,45	15275 121,47	15843 125,99	16416 130,54	17077 135,80	17828 141,76	17971 142,90	15423	2622,61	0,17	
0221 MAATALOUS- JA PUUTARHA-ALAN SEKÄ KALASTUSALAN JOHTO, TUTKIJAT JA SUUNNITTELIJAT														
YHTEENSÄ INDEKSI	30	9523 100,00	10280 107,95	10493 110,19	11081 116,36	11384 119,54	11760 123,49	12296 129,11	13494 141,69	16606 174,37	12136	2748,99	0,23	
022 MAATALOUSNEUVOJAT, -TUTKIJAT YM.														
MIEHET INDEKSI	30	9118 100,00	9912 108,71	10062 110,35	10732 117,70	11464 125,73	11714 128,47	12179 133,58	13360 146,52	16515 181,12	11874	2749,84	0,23	
YHTEENSÄ INDEKSI	57	7980 100,00	8393 105,17	9005 112,84	9928 124,41	10441 130,84	11003 137,88	11592 145,27	12179 152,62	13970 175,07	10761	2707,95	0,25	
02 BIOLOGIAN ALAAN KUULUVA TYÖ														
MIEHET INDEKSI	54	9598 100,00	10050 104,71	11110 115,75	11782 122,75	12734 132,67	14074 146,64	15071 157,02	16654 173,52	17746 184,89	13242	3148,26	0,24	
NAISET INDEKSI	60	7943 100,00	8379 105,50	9014 113,48	9843 123,92	10791 135,87	13460 169,47	15545 195,72	16318 205,44	17953 226,03	12212	3985,37	0,33	
YHTEENSÄ INDEKSI	114	8222 100,00	9132 111,06	10005 121,68	10990 133,66	12131 147,54	13954 169,71	15111 183,79	16388 199,31	17938 218,17	12700	3634,32	0,29	
0321 REHTORIT JA JOHTAJAT														
MIEHET INDEKSI	290	16806 100,00	17580 104,60	18389 109,42	19120 113,77	19821 117,94	20435 121,59	21515 128,02	22720 135,19	24465 145,57	20305	3693,53	0,18	
NAISET INDEKSI	187	14684 100,00	16041 109,24	16806 114,45	17492 119,12	18115 123,37	18732 127,57	19565 133,24	20733 141,20	22546 153,54	18372	3342,63	0,18	
YHTEENSÄ INDEKSI	477	15530 100,00	17195 110,73	17707 114,02	18352 118,18	19101 123,00	19920 128,27	20733 133,51	22084 142,21	23569 151,77	19547	3679,79	0,19	
0322 LEHTORIT JA YLIOPIETTAJAT														
MIEHET INDEKSI	3261	12058 100,00	13380 110,96	14264 118,29	15025 124,61	15701 130,21	16539 137,16	17405 144,34	18629 154,50	21536 178,60	16344	4044,15	0,25	

Taulukko 7 Kuntasektorin kuukausipalkkaisen henkilöstön lukumäärät sekä kokonaisansion desiilit, keskihajonta ja vaihtelukerroin ammattiryhmän ja sukupuolen mukaan marraskuussa 1996.

Päätoimiset kokoaikaiset

Ammattiryhmä ja sukupuoli	Lukumäärä	K O K O N A I S A N S I O N D E S I I L I T										Kok.ansio keskim. mk	keski- hajonta mk	vaihtelu- kerr.
		1.DES.	2.DES.	3.DES.	4.DES.	5.DES.	6.DES.	7.DES.	8.DES.	9.DES.				
NAISET INDEKSI	3879	11356 100,00	12525 110,30	13313 117,23	13843 121,90	14278 125,73	14684 129,30	15101 132,98	15923 140,21	17608 155,05	14416	2641,32	0,18	
YHTEENSÄ INDEKSI	7140	11620 100,00	12855 110,63	13596 117,00	14236 122,51	14713 126,62	15314 131,78	16179 139,24	17387 149,63	19409 167,03	15297	3490,07	0,23	
0323 OPETTAJAT														
MIEHET INDEKSI	380	10889 100,00	11796 108,33	12657 116,24	13340 122,51	14059 129,11	14965 137,44	15662 143,84	16573 152,20	17694 162,50	14338	3101,66	0,22	
NAISET INDEKSI	218	10485 100,00	11553 110,19	12251 116,85	12703 121,15	13346 127,29	14278 136,18	15107 144,08	15987 152,47	17504 166,95	13672	2750,36	0,20	
YHTEENSÄ INDEKSI	598	10802 100,00	11633 107,69	12463 115,37	13141 121,65	13787 127,63	14684 135,93	15530 143,76	16457 152,35	17610 163,02	14095	2993,29	0,21	
0324 TUNTIOPETTAJAT														
MIEHET INDEKSI	1303	9335 100,00	10462 112,08	11315 121,22	12022 128,79	12765 136,75	13491 144,53	14264 152,81	15390 164,87	17739 190,03	13226	3499,37	0,26	
NAISET INDEKSI	1933	9489 100,00	10493 110,58	11356 119,67	12030 126,78	12664 133,46	13154 138,62	13708 144,46	14480 152,59	15626 164,67	12672	2577,37	0,20	
YHTEENSÄ INDEKSI	3236	9410 100,00	10490 111,48	11345 120,56	12022 127,76	12676 134,72	13313 141,48	13982 148,59	14698 156,21	16373 174,00	12895	2994,92	0,23	
0329 MUUT OPETTAJAT														
MIEHET INDEKSI	48	8411 100,00	9269 110,20	10678 126,95	11694 139,03	12525 148,91	13749 163,46	14744 175,29	15704 186,71	17652 209,87	12877	3602,36	0,28	
NAISET INDEKSI	39	6619 100,00	7002 105,78	7633 115,33	8999 135,96	10684 161,41	11184 168,96	11702 176,79	11877 179,45	13522 204,30	10004	2665,94	0,27	
YHTEENSÄ INDEKSI	87	7239 100,00	8297 114,61	9499 131,21	10684 147,58	11401 157,49	11902 164,41	12822 177,11	14284 197,31	15977 220,69	11589	3506,76	0,30	
032 KESKIASTEEN AMMATILLISTA KOULUTUSTA ANTAVAT OPETTAJAT														
MIEHET INDEKSI	5282	10867 100,00	12313 113,30	13340 122,75	14240 131,04	15086 138,82	16002 147,26	17060 156,99	18299 168,39	20969 192,96	15617	4218,71	0,27	
NAISET INDEKSI	6256	10484 100,00	11733 111,92	12601 120,19	13313 126,99	13926 132,83	14364 137,01	14831 141,47	15701 149,77	17492 166,85	13942	2887,70	0,21	
YHTEENSÄ INDEKSI	11538	10631 100,00	11926 112,19	12881 121,17	13596 127,89	14278 134,31	14891 140,07	15748 148,14	17094 160,80	19158 180,22	14709	3655,63	0,25	
0332 LASTENTARHANDOPETTAJAT														
MIEHET INDEKSI	278	8053 100,00	8372 103,96	8625 107,10	8919 110,75	9036 112,21	9242 114,76	9420 116,98	9629 119,57	9817 121,91	9052	777,87	0,09	
NAISET INDEKSI	6395	8067 100,00	8463 104,92	8774 108,76	9023 111,85	9214 114,22	9400 116,53	9542 118,29	9764 121,05	10122 125,48	9188	838,93	0,09	
YHTEENSÄ INDEKSI	6673	8067 100,00	8463 104,92	8774 108,76	9023 111,85	9205 114,11	9391 116,42	9533 118,18	9764 121,05	10112 125,36	9182	836,86	0,09	
033 ESAIASTEEN KOULUJEN JOHTAJAT JA OPETTAJAT														
MIEHET INDEKSI	279	8054 100,00	8373 103,97	8627 107,12	8924 110,80	9050 112,37	9242 114,75	9427 117,05	9635 119,64	9894 122,85	9064	800,03	0,09	
NAISET INDEKSI	6422	8067 100,00	8463 104,92	8774 108,76	9023 111,85	9223 114,34	9410 116,65	9552 118,41	9764 121,05	10122 125,48	9194	843,34	0,09	
YHTEENSÄ INDEKSI	6701	8067 100,00	8463 104,92	8774 108,76	9023 111,85	9214 114,22	9400 116,53	9542 118,29	9764 121,05	10122 125,48	9188	841,92	0,09	
0341 REHTORIT														
MIEHET INDEKSI	1212	14694 100,00	15654 106,53	16342 111,22	16992 115,64	17492 119,04	17989 122,42	18760 127,67	19821 134,89	20996 142,89	17677	2475,58	0,14	
NAISET INDEKSI	486	14237 100,00	15248 107,10	16035 112,63	16806 118,05	17370 122,01	17971 126,23	18760 131,77	19821 139,22	20733 145,63	17420	2625,95	0,15	
YHTEENSÄ INDEKSI	1698	14567 100,00	15561 106,82	16261 111,63	16924 116,18	17457 119,84	17989 123,49	18760 128,79	19821 136,07	20900 143,48	17603	2521,43	0,14	

Taulukko 7 Kuntasektorin kuukausipalkkaisen henkilöstön lukumäärät sekä kokonaisansion desiilit, keskinäijonta ja vaihtelukerroin ammattiryhmän ja sukupuolen mukaan marraskuussa 1996.

Päätoimiset kokoaikaiset

Ammattiryhmä ja sukupuoli	Luku- määrä	K O K O N A I S A N S I O N D E S I I L I T									Kok.ansio keskim. mk	keski- hajonta mk	vaihtelu- kerr.
		1.DES.	2.DES.	3.DES.	4.DES.	5.DES.	6.DES.	7.DES.	8.DES.	9.DES.			
0342 LEHTORIT													
MIEHET INDEKSI	3045	11950 100,00	13036 109,09	13829 115,72	14422 120,68	14921 124,86	15375 128,66	15955 133,51	16656 139,38	17615 147,40	14841	2345,00	0,16
NAISET INDEKSI	7729	11737 100,00	12757 108,69	13460 114,68	14024 119,48	14538 123,86	14980 127,63	15483 131,92	16067 136,89	16874 143,76	14399	2139,08	0,15
YHTEENSÄ INDEKSI	10774	11772 100,00	12817 108,87	13555 115,14	14150 120,20	14654 124,48	15101 128,27	15607 132,58	16212 137,71	17094 145,21	14524	2208,10	0,15
0343 LUOKANOPETTAJAT													
MIEHET INDEKSI	4593	10441 100,00	11379 108,98	11974 114,68	12475 119,48	12907 123,61	13474 129,05	14150 135,53	15146 145,06	16358 156,67	13155	2346,62	0,18
NAISET INDEKSI	10039	10112 100,00	10900 107,79	11482 113,54	11962 118,29	12388 122,51	12765 126,24	13154 130,08	13636 134,85	14422 142,62	12330	1845,52	0,15
YHTEENSÄ INDEKSI	14632	10183 100,00	11020 108,22	11632 114,22	12143 119,24	12538 123,12	12933 127,00	13380 131,39	13983 137,31	15176 149,03	12589	2052,23	0,16
0344 AINEENOPETTAJAT													
MIEHET INDEKSI	79	12832 100,00	13274 103,45	14029 109,33	14397 112,20	14728 114,77	15360 119,70	15607 121,63	16457 128,25	16995 132,45	14815	2113,74	0,14
NAISET INDEKSI	334	12058 100,00	12820 106,32	13280 110,13	13845 114,82	14165 117,47	14696 121,87	15314 127,00	15760 130,70	16757 138,97	14308	2059,73	0,14
YHTEENSÄ INDEKSI	413	12070 100,00	12894 106,82	13396 110,98	13912 115,26	14321 118,65	14836 122,91	15369 127,33	15950 132,14	16803 139,21	14405	2077,21	0,14
0345 TUNTIOPETTAJAT													
MIEHET INDEKSI	857	8059 100,00	8906 110,52	9932 123,24	10546 130,87	11042 137,03	11562 143,48	12189 151,26	12933 160,48	13990 173,60	11099	2327,25	0,21
NAISET INDEKSI	2158	8566 100,00	9457 110,41	10082 117,70	10705 124,98	11209 130,87	11667 136,21	12192 142,33	12880 150,37	13825 161,40	11196	2059,68	0,18
YHTEENSÄ INDEKSI	3015	8337 100,00	9349 112,13	10062 120,68	10652 127,76	11153 133,78	11626 139,44	12192 146,23	12887 154,57	13870 166,36	11169	2139,20	0,19
0349 MUUT OPETTAJAT													
MIEHET INDEKSI	917	10992 100,00	12449 113,26	13447 122,34	14108 128,35	14654 133,32	15294 139,14	15923 144,86	16657 151,54	17881 162,68	14598	2672,34	0,18
NAISET INDEKSI	1990	10889 100,00	11796 108,33	12538 115,14	13154 120,80	13718 125,99	14207 130,47	14676 134,78	15383 141,27	16293 149,63	13622	2195,61	0,16
YHTEENSÄ INDEKSI	2907	10924 100,00	11949 109,38	12748 116,70	13407 122,73	13982 127,99	14480 132,55	15010 137,41	15780 144,46	16907 154,77	13930	2399,31	0,17
034 PERUSKOULUN OPETTAJAT													
MIEHET INDEKSI	10703	10609 100,00	11760 110,85	12525 118,06	13243 124,82	13996 131,92	14757 139,10	15561 146,67	16506 155,58	17792 167,70	14118	2903,65	0,21
NAISET INDEKSI	22736	10235 100,00	11265 110,06	11962 116,87	12563 122,74	13082 127,81	13636 133,23	14321 139,92	15101 147,54	16179 158,08	13177	2389,60	0,18
YHTEENSÄ INDEKSI	33439	10347 100,00	11379 109,97	12143 117,35	12715 122,88	13313 128,66	13982 135,12	14684 141,91	15561 150,38	16789 162,26	13478	2602,63	0,19
0351 REHTORIT													
MIEHET INDEKSI	280	18555 100,00	20171 108,71	21709 117,00	21709 117,00	22015 118,65	22326 120,32	23133 124,67	23861 128,60	24997 134,72	22066	2813,46	0,13
NAISET INDEKSI	117	17629 100,00	19231 109,09	20908 118,60	21709 123,15	22015 124,88	22326 126,64	22791 129,28	23400 132,74	24625 139,68	21453	3165,32	0,15
YHTEENSÄ INDEKSI	397	18115 100,00	20000 110,41	21373 117,99	21709 119,84	22015 121,53	22326 123,24	23061 127,30	23849 131,65	24997 137,99	21886	2930,90	0,13
0352 LEHTORIT													
MIEHET INDEKSI	1115	13049 100,00	14574 111,68	15390 117,94	16107 123,43	16773 128,53	17448 133,71	18188 139,38	19158 146,81	20404 156,36	16780	2832,93	0,17

Taulukko 7 Kuntasektorin kuukausipalkkaisen henkilöstön lukumäärät sekä kokonaisansion desiilit, keskihajonta ja vaihtelukoeroin ammattiryhmän ja sukupuolen mukaan marraskuussa 1996.

Päätoimiset kokoaikaiset

Ammattiryhmä ja sukupuoli	Luku- määrä	K O K O N A I S A N S I O N D E S I I L I T										Kok.ansio keskim. mk	keski- hajonta mk	vaihtelu- kerr.
		1.DES.	2.DES.	3.DES.	4.DES.	5.DES.	6.DES.	7.DES.	8.DES.	9.DES.				
NAISET INDEKSI	2069	12575 100,00	13982 111,18	14684 116,77	15452 122,88	15939 126,74	16506 131,26	17111 136,07	17917 142,48	19120 152,04	15952	2625,63	0,16	
YHTEENSÄ INDEKSI	3184	12727 100,00	14221 111,74	14906 117,12	15607 122,63	16171 127,06	16823 132,18	17492 137,44	18347 144,15	19702 154,81	16242	2728,38	0,17	
0353 TUNTIOPETTAJAT														
MIEHET INDEKSI	302	8017 100,00	9108 113,61	10114 126,16	10787 134,55	11743 146,48	12509 156,03	13292 165,80	14369 179,23	15706 195,91	11789	2899,58	0,25	
NAISET INDEKSI	710	8063 100,00	9382 116,36	10301 127,76	10976 136,14	11528 142,98	12185 151,13	13115 162,66	14024 173,93	15352 190,41	11731	2774,35	0,24	
YHTEENSÄ INDEKSI	1012	8034 100,00	9257 115,21	10275 127,89	10942 136,19	11585 144,20	12314 153,27	13154 163,72	14136 175,94	15483 192,71	11749	2810,99	0,24	
0359 MUUT OPETTAJAT														
MIEHET INDEKSI	124	9607 100,00	10200 106,17	11214 116,73	11929 124,17	12481 129,93	13008 135,40	13491 140,44	14207 147,89	16385 170,56	12671	2723,71	0,21	
NAISET INDEKSI	314	9158 100,00	10207 111,45	10847 118,44	11403 124,51	11867 129,58	12399 135,39	12949 141,40	13483 147,23	14970 163,46	12014	2334,98	0,19	
YHTEENSÄ INDEKSI	438	9316 100,00	10205 109,54	10929 117,32	11516 123,61	12016 128,98	12538 134,58	13090 140,51	13716 147,23	15483 166,20	12200	2465,96	0,20	
035 OPIKOUULUJEN OPETTAJAT														
MIEHET INDEKSI	1822	10976 100,00	12842 117,00	14364 130,87	15530 141,48	16506 150,38	17469 159,15	18574 169,22	20101 183,13	22000 200,43	16487	4184,58	0,25	
NAISET INDEKSI	3210	10358 100,00	11743 113,37	12958 125,11	14122 136,34	14980 144,63	15780 152,35	16564 159,92	17510 169,05	19063 184,04	14834	3514,00	0,24	
YHTEENSÄ INDEKSI	5032	10501 100,00	12082 115,06	13381 127,43	14581 138,86	15530 147,89	16288 155,12	17197 163,77	18352 174,77	20589 196,07	15432	3853,07	0,25	
0372 OPETTAJAT														
MIEHET INDEKSI	54	9971 100,00	11014 110,46	11907 119,42	12664 127,01	14300 143,42	15625 156,71	16252 163,00	17173 172,24	18226 182,80	14176	3053,34	0,22	
NAISET INDEKSI	249	9133 100,00	9619 105,32	10441 114,32	11219 122,84	12192 133,48	12933 141,59	13940 152,62	14986 164,08	16257 178,00	12374	2752,33	0,22	
YHTEENSÄ INDEKSI	303	9329 100,00	9873 105,83	10648 114,13	11478 123,04	12363 132,52	13320 142,78	14321 153,51	15499 166,13	16830 180,40	12695	2886,84	0,23	
0373 TUNTIOPETTAJAT														
MIEHET INDEKSI	66	9123 100,00	9701 106,33	10602 116,21	11374 124,67	11944 130,92	12444 136,40	13149 144,12	13844 151,74	14317 156,93	11931	2273,91	0,19	
NAISET INDEKSI	139	9075 100,00	9673 106,59	10416 114,77	10879 119,88	11254 124,01	11702 128,94	12425 136,92	12943 142,62	13675 150,68	11346	1961,14	0,17	
YHTEENSÄ INDEKSI	205	9095 100,00	9677 106,40	10514 115,60	10927 120,14	11390 125,23	11986 131,78	12550 137,99	13141 144,48	14122 155,27	11535	2079,46	0,18	
0379 MUUT OPETTAJAT														
MIEHET INDEKSI	49	6121 100,00	6167 100,75	6285 102,68	6333 103,47	6390 104,39	6470 105,71	6581 107,51	6873 112,29	7257 118,55	6534	519,63	0,08	
NAISET INDEKSI	487	6158 100,00	6351 103,13	6501 105,57	6660 108,14	6888 111,85	7098 115,26	7405 120,25	7598 123,38	7907 128,40	6982	736,77	0,11	
YHTEENSÄ INDEKSI	536	6158 100,00	6333 102,84	6467 105,02	6598 107,14	6819 110,74	7083 115,03	7353 119,41	7582 123,12	7873 127,85	6941	730,77	0,11	
037 ERITYISKOUULUJEN OPETTAJAT														
MIEHET INDEKSI	183	6333 100,00	6602 104,26	9104 143,76	10469 165,32	11760 185,71	12457 196,70	13920 219,81	15777 249,13	18191 287,25	11690	4227,85	0,36	
NAISET INDEKSI	889	6333 100,00	6598 104,19	7028 110,98	7409 117,00	7875 124,36	9269 146,36	10712 169,15	12286 194,00	14273 225,38	9325	3186,67	0,34	
YHTEENSÄ INDEKSI	1072	6333 100,00	6598 104,19	7076 111,74	7551 119,24	8417 132,91	9866 155,80	11367 179,50	12778 201,78	15080 238,12	9729	3499,95	0,36	

Taulukko 7 Kuntasektorin kuukausipalkkaisen henkilöstön lukumäärät sekä kokonaisansion desiiilit, keskihajonta ja vaihtelukerroin ammattiryhmän ja sukupuolen mukaan marraskuussa 1996.

Päätoimiset kokoaikaiset

Ammattiryhmä ja sukupuoli	Lukumäärä	K O K O N A I S A N S I O N D E S I I L I T									Kok.ansio keskim. mk	keskihajonta mk	vaihtelukerr.
		1.DES.	2.DES.	3.DES.	4.DES.	5.DES.	6.DES.	7.DES.	8.DES.	9.DES.			
0381 REHTORIT													
MIEHET INDEKSI	126	14278	15010	15101	15519	16163	16806	17574	18391	20254	16818	2848,38	0,17
NAISET INDEKSI	110	13253	14393	14906	15101	15460	16051	16806	17335	18242	15774	1970,40	0,12
YHTEENSÄ INDEKSI	236	13742	14669	15101	15234	15748	16173	17283	17971	19224	16332	2527,59	0,15
0382 OPETTAJAT													
MIEHET INDEKSI	248	8941	9813	10578	11241	11725	12626	13596	14622	16525	12334	2921,68	0,24
NAISET INDEKSI	494	8607	9250	9813	10155	10721	11209	11741	12344	13596	10891	2000,28	0,18
YHTEENSÄ INDEKSI	742	8710	9400	9872	10504	11020	11574	11974	13141	14600	11374	2443,66	0,21
0383 TUNTIOPETTAJAT													
NAISET INDEKSI	56	7090	7506	7666	8008	8510	8951	9552	10229	11191	8890	1777,91	0,20
YHTEENSÄ INDEKSI	67	7212	7506	7666	8084	8455	8945	9130	10026	11023	8820	1661,85	0,19
038 AIKUISOPPILAITOSTEN OPETTAJAT													
MIEHET INDEKSI	385	9141	10347	11413	12363	13596	14669	15237	16622	18242	13691	3650,88	0,27
NAISET INDEKSI	660	8446	9214	9833	10358	11020	11714	12401	13877	15530	11535	2793,60	0,24
YHTEENSÄ INDEKSI	1045	8686	9581	10132	10878	11632	12626	13926	15101	16992	12330	3303,25	0,27
0391 KOULUTUSPÄÄLLIKÖT													
YHTEENSÄ INDEKSI	40	14024	14618	15444	16597	16924	17756	18242	19015	19254	16693	2710,79	0,16
0392 KOULUTUSSIHTEERIT													
NAISET INDEKSI	90	7473	7820	8131	8283	8421	8652	8969	9452	10012	8675	1189,47	0,14
YHTEENSÄ INDEKSI	95	7506	7891	8131	8346	8566	8826	8996	9514	10224	8766	1242,77	0,14
0393 MUUT OPETTAJAT													
MIEHET INDEKSI	223	9150	10528	11277	12178	13036	13888	14567	15142	15955	12807	2646,49	0,21
NAISET INDEKSI	318	8534	9410	10052	10578	11282	12187	13128	14376	15553	11797	2762,31	0,23
YHTEENSÄ INDEKSI	541	8686	9633	10379	11187	12022	12948	13943	14802	15654	12213	2757,98	0,23
0399 MUUT OPETUSALAN TYÖNTEKIJÄT													
MIEHET INDEKSI	55	5958	6365	8489	8951	9466	10214	12563	13705	15237	10787	5264,27	0,49
NAISET INDEKSI	323	6338	7249	7820	8388	8996	9558	9988	10630	11660	9184	2422,88	0,26
YHTEENSÄ INDEKSI	378	6299	7185	7820	8553	9023	9638	10143	10787	12636	9417	3050,22	0,32
039 MUUT OPETUSALAAN KUULUVAT AMMATIT													
MIEHET INDEKSI	301	8458	9663	10968	11717	12829	13815	14669	15400	16437	12694	3572,79	0,28
NAISET INDEKSI	753	7238	8019	8626	9230	9794	10364	11216	12715	14719	10421	2965,90	0,28

Taulukko 7 Kuntasektorin kuukausipalkkaisen henkilöstön lukumäärät sekä kokonaisansion desiilit, keskihajonta ja vaihtelueroin ammattiryhmän ja sukupuolen mukaan marraskuussa 1996.

Päätöimiset kokoaikaiset

Ammattiryhmä ja sukupuoli	Luku- määrä	K O K O N A I S A N S I O N D E S I I L I T										Kok.ansio keskim. mk	keski- hajonta mk	vaihtelu- kerr.
		1.DES.	2.DES.	3.DES.	4.DES.	5.DES.	6.DES.	7.DES.	8.DES.	9.DES.				
YHTEENSÄ INDEKSI	1054	7439 100,00	8235 110,69	8996 120,92	9688 130,23	10358 139,24	11243 151,13	12617 169,60	14156 190,29	15578 209,40	11070	3312,73	0,30	
03 OPETUSALAAN KUULUVA TYÖ														
MIEHET INDEKSI	18988	10317 100,00	11714 113,54	12664 122,75	13541 131,26	14393 139,51	15207 147,40	16147 156,52	17249 167,20	19063 184,78	14633	3663,70	0,25	
NAISET INDEKSI	40959	8853 100,00	9716 109,75	10835 122,38	11831 133,64	12638 142,76	13340 150,68	14179 160,16	15056 170,06	16375 184,97	12639	3007,51	0,24	
YHTEENSÄ INDEKSI	59947	9086 100,00	10193 112,19	11436 125,86	12351 135,93	13128 144,48	13954 153,57	14772 162,58	15796 173,85	17370 191,17	13270	3360,38	0,25	
051 TUOMIOISTUIN- JA HALLINTOLAKIMIEHET														
MIEHET INDEKSI	62	14649 100,00	15167 103,54	16099 109,90	16649 113,66	17457 119,17	18102 123,58	19254 131,44	19579 133,66	21675 147,96	17957	4019,65	0,22	
NAISET INDEKSI	35	14861 100,00	15123 101,77	15639 105,23	15701 105,65	16002 107,68	17018 114,51	18334 123,37	19506 131,26	21906 147,40	17251	2791,21	0,16	
YHTEENSÄ INDEKSI	97	14687 100,00	15167 103,27	15654 106,59	16147 109,94	17043 116,04	17748 120,84	18949 129,02	19512 132,86	21809 148,50	17702	3625,24	0,20	
052 SYYTÄJÄT, POLIISIPÄÄLLIKÖT YM.														
MIEHET INDEKSI	400	13267 100,00	14684 110,68	15623 117,76	16457 124,05	16967 127,89	17448 131,52	18170 136,96	18883 142,33	19712 148,59	16811	2602,44	0,15	
NAISET INDEKSI	906	12544 100,00	14370 114,56	14985 119,46	15731 125,41	16228 129,37	16756 133,58	17405 138,75	18066 144,02	19197 153,04	16092	2558,54	0,16	
YHTEENSÄ INDEKSI	1306	12758 100,00	14509 113,72	15181 118,99	15905 124,67	16457 128,99	17026 133,46	17597 137,93	18334 143,71	19448 152,44	16312	2592,35	0,16	
053 LAINOPIILLISET ASIAMIEHET JA MUUT LAINOPIILLISEN ALAN JA SITÄ TUKEVAT AMMATIT														
MIEHET INDEKSI	157	9262 100,00	10092 108,96	10533 113,72	11209 121,02	12179 131,50	12920 139,49	13870 149,75	15101 163,04	17615 190,18	12708	3332,24	0,26	
NAISET INDEKSI	133	8958 100,00	9727 108,59	10466 116,84	11113 124,06	11914 133,00	13057 145,76	13870 154,84	14955 166,95	16732 186,79	12518	3160,98	0,25	
YHTEENSÄ INDEKSI	290	9182 100,00	9947 108,33	10499 114,34	11187 121,84	12173 132,58	12926 140,78	13870 151,06	14980 163,15	17043 185,61	12621	3250,61	0,26	
059 MUUT LAINOPIILLISEN ALAN AMMATIT														
MIEHET INDEKSI	80	12028 100,00	12855 106,88	13440 111,74	13870 115,32	14574 121,17	14698 122,20	15268 126,93	15584 129,56	16523 137,37	14563	2440,55	0,17	
NAISET INDEKSI	74	10781 100,00	11926 110,63	13019 120,77	13513 125,35	13870 128,66	14293 132,58	14684 136,21	15268 141,62	16133 149,65	13841	2507,86	0,18	
YHTEENSÄ INDEKSI	154	11620 100,00	12657 108,93	13072 112,49	13677 117,70	14038 120,80	14684 126,36	14747 126,91	15499 133,38	16447 141,54	14216	2491,43	0,18	
05 LAINOPIILLINEN TYÖ														
MIEHET INDEKSI	700	11126 100,00	12791 114,97	14094 126,68	14943 134,31	15947 143,33	16756 150,61	17492 157,22	18453 165,86	19565 175,86	15721	3443,41	0,22	
NAISET INDEKSI	1148	11537 100,00	13286 115,17	14465 125,38	15101 130,89	15827 137,19	16375 141,94	17113 148,33	17861 154,82	19120 165,73	15568	2919,01	0,19	
YHTEENSÄ INDEKSI	1848	11310 100,00	13012 115,05	14393 127,26	15081 133,35	15859 140,23	16495 145,85	17214 152,21	18095 160,00	19312 170,76	15626	3127,97	0,20	
064 TIEDOTTAJAT														
MIEHET INDEKSI	40	8312 100,00	9438 113,54	10425 125,42	11209 134,85	12463 149,93	13373 160,88	13664 164,38	14973 180,13	17659 212,44	12599	3581,36	0,28	
NAISET INDEKSI	107	8172 100,00	8761 107,21	9922 121,41	10775 131,85	11401 139,51	12111 148,20	12894 157,78	14150 173,15	15378 188,17	11696	2843,23	0,24	
YHTEENSÄ INDEKSI	147	8218 100,00	8893 108,21	10052 122,31	10775 131,11	11819 143,82	12572 152,97	13485 164,08	14278 173,74	15499 188,59	11942	3075,39	0,26	
065 KÄÄNTÄJÄT														
MIEHET INDEKSI	46	8115 100,00	8523 105,02	8608 106,08	8608 106,08	8739 107,68	8791 108,33	9053 111,55	9429 116,18	11416 140,68	9302	2117,98	0,23	

Taulukko 7 Kuntasektorin kuukausipalkkaisen henkilöstön lukumäärät sekä kokonaisansion desiilit, keskihajonta ja vaihtelukerroin ammattiryhmän ja sukupuolen mukaan marraskuussa 1996.

Päätoimiset kokoaikaiset

Ammattiryhmä ja sukupuoli	Luku- määrä	K O K O N A I S A N S I O N D E S I I L I T										Kok.ansio keskim. mk	keski- hajonta mk	vaihtelu- kerr.
		1.DES.	2.DES.	3.DES.	4.DES.	5.DES.	6.DES.	7.DES.	8.DES.	9.DES.				
NAISET INDEKSI	96	7750 100,00	8185 105,61	8608 111,08	8770 113,17	9349 120,64	10038 129,52	10538 135,97	11926 153,89	13447 173,52	9990	2103,35	0,21	
YHTEENSÄ INDEKSI	142	7813 100,00	8263 105,76	8608 110,19	8637 110,55	8826 112,98	9414 120,50	10092 129,18	11158 142,82	12933 165,53	9767	2125,26	0,22	
06 KIRJALLINEN TOIMINTA, TOIMITTAJAN TYÖ YM.														
MIEHET INDEKSI	103	8109 100,00	8608 106,16	8671 106,93	8914 109,93	10002 123,34	11281 139,12	12773 157,52	13664 168,51	16352 201,66	11285	3739,13	0,33	
NAISET INDEKSI	224	8001 100,00	8489 106,10	8774 109,66	9639 120,48	10332 129,14	11308 141,34	12466 155,82	13532 169,13	14612 182,63	10919	2732,57	0,25	
YHTEENSÄ INDEKSI	327	8062 100,00	8513 105,60	8739 108,39	9377 116,31	10224 126,82	11304 140,21	12575 155,99	13664 169,49	15268 189,38	11034	3084,03	0,28	
075 NÄYTTÄMÖTAITEILIJAT YM.														
MIEHET INDEKSI	100	8862 100,00	9557 107,84	10173 114,80	10738 121,17	11153 125,86	11424 128,92	12022 135,66	12438 140,35	12868 145,21	11178	2126,47	0,19	
NAISET INDEKSI	83	8669 100,00	9553 110,20	9878 113,95	10523 121,39	10824 124,86	11153 128,66	11431 131,86	12008 138,51	12745 147,02	10738	1586,49	0,15	
YHTEENSÄ INDEKSI	183	8761 100,00	9545 108,95	10058 114,80	10604 121,03	11142 127,18	11390 130,00	11798 134,66	12212 139,39	12868 146,87	10978	1908,43	0,17	
076 MUUSIKOT														
MIEHET INDEKSI	396	9384 100,00	10112 107,76	10514 112,04	11138 118,68	11516 122,72	11914 126,96	12287 130,93	13135 139,96	14254 151,89	11720	2157,80	0,18	
NAISET INDEKSI	140	8566 100,00	9045 105,60	9509 111,02	9922 115,84	10265 119,84	10514 122,75	11059 129,11	12143 141,76	12829 149,78	10535	1821,02	0,17	
YHTEENSÄ INDEKSI	536	9023 100,00	9840 109,06	10337 114,57	10608 117,57	11170 123,80	11682 129,47	12143 134,58	12829 142,19	13784 152,78	11410	2137,91	0,19	
077 OHJAAJAT, TEATTERIESIMIEHET YM.														
MIEHET INDEKSI	423	7481 100,00	8377 111,97	8809 117,75	9353 125,03	10002 133,70	10701 143,05	11784 157,52	13649 182,45	15243 203,77	10821	3084,64	0,29	
NAISET INDEKSI	962	7409 100,00	8067 108,87	8430 113,77	8660 116,88	8982 121,23	9457 127,63	10112 136,48	10976 148,14	13276 179,18	9699	2249,17	0,23	
YHTEENSÄ INDEKSI	1385	7409 100,00	8131 109,75	8506 114,80	8756 118,18	9288 125,36	9882 133,38	10525 142,05	11926 160,96	14150 190,98	10042	2584,77	0,26	
079 MUUT TAITEELLISEN JA VIIHTEELLISEN ALAN AMMATIT														
MIEHET INDEKSI	187	7853 100,00	8425 107,28	8855 112,75	9183 116,93	9485 120,78	10170 129,50	11124 141,65	12084 153,86	12914 164,44	10078	1984,17	0,20	
NAISET INDEKSI	87	7093 100,00	7534 106,22	7885 111,16	8127 114,58	8489 119,67	8865 124,98	9363 132,00	9872 139,18	10729 151,26	8725	1459,69	0,17	
YHTEENSÄ INDEKSI	274	7534 100,00	8060 106,98	8461 112,30	8897 118,09	9214 122,30	9637 127,92	10354 137,42	11341 150,53	12564 166,76	9648	1936,79	0,20	
07 TAITEELLINEN JA VIIHTEELLINEN TYÖ														
MIEHET INDEKSI	1127	8205 100,00	8924 108,76	9447 115,14	10156 123,78	10673 130,08	11390 138,82	12051 146,87	12829 156,36	14318 174,51	11027	2576,40	0,23	
NAISET INDEKSI	1297	7536 100,00	8123 107,78	8489 112,64	8756 116,18	9270 123,00	9813 130,21	10387 137,82	11256 149,36	12868 170,74	9793	2162,29	0,22	
YHTEENSÄ INDEKSI	2424	7758 100,00	8421 108,55	8765 112,98	9325 120,20	9902 127,63	10493 135,26	11277 145,35	12204 157,30	13651 175,96	10367	2442,24	0,24	
0811 KIRJASTONHOITAJAT JA AMANUENSIT														
MIEHET INDEKSI	144	7925 100,00	8724 110,08	9194 116,01	9553 120,54	9897 124,88	10525 132,80	10994 138,72	11749 148,25	12982 163,80	10152	2138,68	0,21	
NAISET INDEKSI	968	8426 100,00	8990 106,69	9288 110,23	9485 112,57	9696 115,07	10075 119,57	10526 124,92	10973 130,23	12156 144,27	10056	1857,36	0,18	
YHTEENSÄ INDEKSI	1112	8343 100,00	8933 107,07	9279 111,22	9498 113,84	9716 116,45	10092 120,96	10620 127,29	11155 133,70	12216 146,42	10069	1895,37	0,19	

Taulukko 7 Kuntasektorin kuukausipalkkaisen henkilöstön lukumäärät sekä kokonaisansion desiilit, keskihajonta ja vaihtelukerroin ammattiryhmän ja sukupuolen mukaan marraskuussa 1996.

Päätoimiset kokoaikaiset

Ammattiryhmä ja sukupuoli	Lukumäärä	KOKONAISANSION DESIILIT									Kok.ansio keskim. mk	keskihajonta mk	vaihtelukerr.
		1.DES.	2.DES.	3.DES.	4.DES.	5.DES.	6.DES.	7.DES.	8.DES.	9.DES.			
0812 MUUT KIRJASTOTYÖNTEKIJÄT													
MIEHET INDEKSI	265	6545	6933	7469	7743	7978	8071	8205	8379	8879	7812	829,44	0,11
NAISET INDEKSI	1538	7024	7529	7750	7897	8002	8115	8246	8379	8678	7975	898,56	0,11
YHTEENSÄ INDEKSI	1803	6928	7455	7727	7875	7994	8110	8246	8379	8695	7951	890,39	0,11
081 KIRJASTONHOITAJAT YM.													
MIEHET INDEKSI	409	6652	7345	7794	7988	8197	8463	9030	9655	11295	8636	1816,73	0,21
NAISET INDEKSI	2506	7263	7743	7947	8123	8329	8660	9233	9699	10652	8779	1689,47	0,19
YHTEENSÄ INDEKSI	2915	7162	7712	7939	8107	8312	8647	9205	9696	10716	8759	1708,30	0,20
0821 ARKISTONHOITAJAT													
NAISET INDEKSI	229	8123	8354	8406	8643	8652	8887	9066	9233	9890	8889	993,74	0,11
YHTEENSÄ INDEKSI	248	8126	8354	8441	8643	8660	8897	9168	9447	10086	8989	1160,93	0,13
0822 MUUT ARKISTOTYÖNTEKIJÄT													
YHTEENSÄ INDEKSI	32	7357	7617	7868	7892	8051	8117	8339	8396	8834	8170	962,26	0,12
082 ARKISTONHOITAJAT													
NAISET INDEKSI	257	7931	8197	8396	8600	8643	8727	8960	9233	9865	8817	1009,49	0,11
YHTEENSÄ INDEKSI	280	7931	8197	8396	8608	8643	8796	9063	9297	10037	8895	1167,95	0,13
0831 MUSEONHOITAJAT													
MIEHET INDEKSI	45	9658	10327	11009	11126	12131	12804	13076	14698	16099	12525	2404,89	0,19
NAISET INDEKSI	101	9075	9552	10092	10591	10943	11321	12363	13095	14465	11508	2591,70	0,23
YHTEENSÄ INDEKSI	146	9373	9845	10217	10641	11120	11914	12628	13870	15198	11822	2570,93	0,22
0832 MUUT MUSEOTYÖNTEKIJÄT													
MIEHET INDEKSI	49	6963	7407	7928	8140	8246	8496	9123	9800	10451	8584	1419,55	0,17
NAISET INDEKSI	72	7108	7555	7846	7988	8176	8343	8737	9250	10052	8371	1052,26	0,13
YHTEENSÄ INDEKSI	121	7034	7512	7868	8093	8197	8489	8800	9490	10060	8457	1213,32	0,14
083 MUSEOVIRKAILIJAT													
MIEHET INDEKSI	94	7358	8123	8489	9498	9987	10639	11185	12824	14687	10471	2774,02	0,26
NAISET INDEKSI	173	7620	8101	8513	9181	9677	10349	10891	12009	13859	10202	2601,29	0,25
YHTEENSÄ INDEKSI	267	7559	8114	8494	9259	9922	10522	11100	12363	13959	10297	2661,27	0,26
08 KIRJASTO-, ARKISTO- JA MUSEDALAN TYÖ													
MIEHET INDEKSI	527	6766	7529	7955	8131	8371	8897	9552	10525	12032	9017	2152,05	0,24
NAISET INDEKSI	2942	7343	7781	7994	8180	8396	8753	9270	9795	10759	8866	1740,32	0,20

Taulukko 7 Kuntasektorin kuukausipalkkaisen henkilöstön lukumäärät sekä kokonaisansion desiilit, keskihajonta ja vaihtelukoeroin ammattiryhmän ja sukupuolen mukaan marraskuussa 1996.

Päätoimiset kokoaikaiset

Ammattiryhmä ja sukupuoli	Luku- määrä	K O K O N A I S A N S I O N D E S I I L I T									Kok.ansio keskim. mk	keski- hajonta mk	vaihtelu- kerr.
		1.DES.	2.DES.	3.DES.	4.DES.	5.DES.	6.DES.	7.DES.	8.DES.	9.DES.			
YHTEENSÄ INDEKSI	3469	7251 100,00	7774 107,21	7986 110,14	8172 112,70	8396 115,79	8765 120,88	9297 128,22	9902 136,56	10906 150,41	8889	1809,37	0,20
0 TEKNINEN, LUONNONTIETEELLINEN, LAINOPIILLINEN, HUMANISTINEN JA TAITEELLINEN TYÖ													
MIEHET INDEKSI	28685	9353 100,00	10911 116,65	11998 128,27	12804 136,89	13691 146,37	14669 156,83	15654 167,36	16924 180,94	18648 199,37	14007	3758,22	0,27
NAISET INDEKSI	49140	8296 100,00	9187 110,74	10072 121,41	11232 135,39	12253 147,70	13076 157,62	13982 168,54	14936 180,04	16326 196,80	12276	3178,59	0,26
YHTEENSÄ INDEKSI	77825	8514 100,00	9590 112,64	10802 126,87	11902 139,79	12765 149,93	13623 160,00	14596 171,43	15654 183,86	17301 203,20	12914	3504,66	0,27
TERVEYDEN- JA SAIRAUDENHOITO, SOSIAALINEN TYÖ YM													
1011 YLILÄÄKÄRIT													
MIEHET INDEKSI	1296	21218 100,00	22453 105,82	23424 110,40	24548 115,70	25835 121,76	27460 129,42	29590 139,46	33250 156,71	38580 181,83	28407	8750,07	0,31
NAISET INDEKSI	439	19841 100,00	21173 106,72	21971 110,74	22825 115,04	23494 118,41	24842 125,21	26373 132,92	28687 144,59	32948 166,06	25416	6865,35	0,27
YHTEENSÄ INDEKSI	1735	20630 100,00	21971 106,50	23098 111,96	23993 116,30	25223 122,26	26890 130,34	28696 139,10	32048 155,35	37478 181,67	27650	8412,93	0,30
1012 ERIKOIS-, OSASTON- JA TERVEYSKESKUSLÄÄKÄRIT													
MIEHET INDEKSI	2293	16533 100,00	18426 111,45	19988 120,90	21472 129,87	23144 139,99	25047 151,50	27242 164,77	30194 182,63	35807 216,58	24966	8725,39	0,35
NAISET INDEKSI	2297	14541 100,00	16521 113,62	17828 122,61	18987 130,58	20343 139,91	21731 149,45	23191 159,49	25197 173,29	28627 196,88	21209	6143,38	0,29
YHTEENSÄ INDEKSI	4590	15398 100,00	17353 112,69	18798 122,08	20201 131,19	21623 140,42	23167 150,46	25097 162,99	27709 179,95	32161 208,86	23086	7774,21	0,34
1013 APULAISLÄÄKÄRIT													
MIEHET INDEKSI	670	12444 100,00	15078 121,17	17606 141,48	19910 160,00	22060 177,27	23957 192,51	26384 212,02	28854 231,87	32549 261,56	22556	8076,99	0,36
NAISET INDEKSI	897	11962 100,00	13703 114,56	15262 127,58	17195 143,75	18760 156,83	20789 173,79	22672 189,53	25125 210,03	28753 240,37	19671	6526,96	0,33
YHTEENSÄ INDEKSI	1567	12073 100,00	14250 118,03	16134 133,64	18121 150,10	20020 165,83	22252 184,32	24185 200,33	26890 222,73	30562 253,15	20904	7367,71	0,35
101 LÄÄKÄRIT													
MIEHET INDEKSI	4259	16646 100,00	19178 115,21	21047 126,44	22573 135,61	24113 144,86	25758 154,74	27870 167,43	30807 185,08	36341 218,32	25634	8864,95	0,35
NAISET INDEKSI	3633	13906 100,00	16115 115,88	17810 128,07	19139 137,63	20671 148,65	22126 159,11	23494 168,94	25655 184,49	29246 210,31	21337	6539,03	0,31
YHTEENSÄ INDEKSI	7892	14980 100,00	17545 117,12	19312 128,92	21011 140,26	22460 149,93	24017 160,32	25913 172,98	28553 190,60	33140 221,22	23656	8165,39	0,35
102 YLIHOITAJAT YM.													
NAISET INDEKSI	519	12438 100,00	13010 104,60	13167 105,87	13626 109,55	13760 110,63	13968 112,30	14567 117,12	14802 119,01	15607 125,48	14022	1592,56	0,11
YHTEENSÄ INDEKSI	539	12438 100,00	13010 104,60	13167 105,87	13732 110,41	13760 110,63	13968 112,30	14567 117,12	14802 119,01	15837 127,33	14058	1645,59	0,12
1031 OSASTONHOITAJAT JA MUUT JOHTAVAT HOITAJAT													
MIEHET INDEKSI	145	10856 100,00	11390 104,92	11667 107,47	11938 109,97	12425 114,45	12817 118,06	13207 121,65	14386 132,51	15686 144,48	13162	2929,08	0,22
NAISET INDEKSI	3719	10684 100,00	11123 104,11	11356 106,29	11725 109,75	11986 112,19	12363 115,72	12842 120,20	13181 123,37	14080 131,78	12299	1787,90	0,15
YHTEENSÄ INDEKSI	3864	10684 100,00	11153 104,39	11356 106,29	11738 109,87	11998 112,30	12376 115,84	12842 120,20	13203 123,58	14150 132,45	12331	1850,22	0,15
1032 APULAISOSASTONHOITAJAT JA MUU ERIKOISTUNUT HOITOHENKILÖSTÖ													
MIEHET INDEKSI	201	10028 100,00	10442 104,13	11023 109,92	11505 114,73	11998 119,65	12479 124,45	12977 129,41	13370 133,34	14313 142,73	12163	2003,91	0,16

Taulukko 7 Kuntasektorin kuukausipalkkaisen henkilöstön lukumäärät sekä kokonaisansion desilit, keskihajonta ja vaihtelukerroin ammattiryhmän ja sukupuolen mukaan marraskuussa 1996.

Päätoimiset kokoaikaiset

Ammattiryhmä ja sukupuoli	Luku- määrä	K O K O N A I S A N S I O N D E S I I L I T										Kok.ansio keskim. mk	keski- hajonta mk	vaihtelu- kerr.
		1.DES.	2.DES.	3.DES.	4.DES.	5.DES.	6.DES.	7.DES.	8.DES.	9.DES.				
NAISET INDEKSI	7912	9571 100,00	9922 103,67	10112 105,65	10410 108,76	10673 111,52	11165 116,65	11749 122,75	12563 131,26	13718 143,33	11228	1810,48	0,16	
YHTEENSÄ INDEKSI	8113	9571 100,00	9942 103,87	10112 105,65	10451 109,20	10684 111,63	11165 116,65	11796 123,24	12613 131,78	13732 143,48	11251	1821,20	0,16	
1033 PIDEMMÄN KOULUTUKSEN SAANUT HOITOHENKILÖKUNTA														
MIEHET INDEKSI	1032	8818 100,00	9542 108,22	10042 113,88	10514 119,24	11037 125,17	11409 129,40	11974 135,80	12626 143,19	13650 154,81	11172	2005,99	0,18	
NAISET INDEKSI	15806	9205 100,00	9571 103,98	9972 108,33	10399 112,98	10813 117,47	11277 122,51	11760 127,76	12302 133,64	13140 142,75	11020	1655,71	0,15	
YHTEENSÄ INDEKSI	16838	9187 100,00	9571 104,19	9972 108,55	10410 113,31	10835 117,94	11288 122,88	11772 128,15	12314 134,04	13154 143,19	11030	1679,60	0,15	
1034 LABORATORIONHOITAJAT														
MIEHET INDEKSI	42	7919 100,00	8275 104,50	9226 116,51	9611 121,37	10087 127,38	10484 132,39	10840 136,89	11356 143,40	11766 148,59	10087	1689,75	0,17	
NAISET INDEKSI	2505	8835 100,00	9223 104,39	9485 107,36	9677 109,53	9942 112,52	10193 115,37	10620 120,20	11243 127,25	12082 136,75	10242	1439,34	0,14	
YHTEENSÄ INDEKSI	2547	8818 100,00	9223 104,60	9485 107,57	9670 109,67	9942 112,75	10193 115,60	10631 120,56	11243 127,51	12070 136,89	10239	1443,57	0,14	
1035 LASTENHOITAJAT														
NAISET INDEKSI	1058	8776 100,00	9419 107,33	9922 113,05	10306 117,43	10588 120,65	10900 124,20	11243 128,11	11667 132,94	12326 140,45	10626	1406,20	0,13	
YHTEENSÄ INDEKSI	1064	8756 100,00	9394 107,28	9919 113,28	10296 117,59	10588 120,92	10898 124,46	11232 128,27	11663 133,20	12326 140,78	10613	1413,60	0,13	
1036 MIELISAIRAANHOITAJAT														
MIEHET INDEKSI	1419	9152 100,00	9872 107,87	10431 113,97	10836 118,40	11288 123,34	11620 126,97	12058 131,76	12638 138,10	13718 149,90	11376	1848,05	0,16	
NAISET INDEKSI	2721	8634 100,00	9196 106,50	9733 112,73	10173 117,82	10588 122,63	10954 126,87	11356 131,52	11870 137,48	12881 149,18	10677	1746,65	0,16	
YHTEENSÄ INDEKSI	4140	8756 100,00	9382 107,14	9922 113,31	10399 118,77	10791 123,24	11209 128,02	11609 132,58	12167 138,96	13207 150,83	10917	1812,49	0,17	
1037 PERUSHOITAJAT														
MIEHET INDEKSI	204	8237 100,00	8794 106,76	9284 112,70	9737 118,21	10199 123,81	10492 127,38	11042 134,06	11555 140,28	12339 149,80	10351	2114,05	0,20	
NAISET INDEKSI	14289	8480 100,00	8978 105,87	9457 111,52	9853 116,18	10193 120,20	10525 124,11	10878 128,27	11311 133,38	12034 141,91	10276	1529,81	0,15	
YHTEENSÄ INDEKSI	14493	8472 100,00	8978 105,97	9447 111,52	9853 116,30	10193 120,32	10525 124,23	10878 128,40	11311 133,51	12046 142,19	10277	1539,50	0,15	
1038 KUNTOHOITAJAT														
MIEHET INDEKSI	81	7279 100,00	7452 102,38	7655 105,17	7740 106,34	8140 111,83	8310 114,17	8523 117,09	9102 125,06	9970 136,97	8373	1225,79	0,15	
NAISET INDEKSI	739	7550 100,00	7917 104,86	8067 106,84	8279 109,66	8430 111,65	8626 114,25	8807 116,65	9313 123,36	10028 132,82	8638	1069,57	0,12	
YHTEENSÄ INDEKSI	820	7450 100,00	7805 104,76	8067 108,27	8263 110,90	8430 113,14	8574 115,08	8747 117,41	9307 124,92	10027 134,58	8612	1088,05	0,13	
1039 KUULONTUTKIJAT, JALKOJENHOITAJAT JA MUU HOITOHENKILÖKUNTA														
NAISET INDEKSI	85	8321 100,00	8643 103,87	8660 104,08	8782 105,55	8915 107,14	9132 109,75	9177 110,30	9233 110,96	9325 112,08	8893	422,39	0,05	
YHTEENSÄ INDEKSI	85	8321 100,00	8643 103,87	8660 104,08	8782 105,55	8915 107,14	9132 109,75	9177 110,30	9233 110,96	9325 112,08	8893	422,39	0,05	
103 HOITOHENKILÖKUNTA														
MIEHET INDEKSI	3130	8818 100,00	9590 108,76	10178 115,43	10684 121,17	11176 126,74	11551 131,00	12046 136,62	12664 143,62	13746 155,89	11275	2103,44	0,19	

Taulukko 7 Kuntasektorin kuukausipalkkaisen henkilöstön lukumäärät sekä kokonaisansion desiilit, keskihajonta ja vaihteluerroin ammattiryhmän ja sukupuolen mukaan marraskuussa 1996.

Päätoimiset kokoaikaiset

Ammattiryhmä ja sukupuoli	Luku- määrä	K O K O N A I S A N S I O N D E S I I L I T									Kok.ansio keskim. mk	keski- hajonta mk	vaihtelu- kerr.
		1.DES.	2.DES.	3.DES.	4.DES.	5.DES.	6.DES.	7.DES.	8.DES.	9.DES.			
NAISET INDEKSI	48834	8826 100,00	9485 107,47	9882 111,96	10193 115,49	10588 119,96	11020 124,86	11482 130,08	12094 137,03	13010 147,40	10826	1753,18	0,16
YHTEENSÄ INDEKSI	51964	8826 100,00	9485 107,47	9892 112,08	10214 115,72	10620 120,32	11053 125,23	11516 130,47	12131 137,44	13049 147,85	10853	1779,41	0,16
1041 LÄÄKINTÄVAHTIMESTARIT JA SAIRAANKULJETUSHENKILÖSTÖ													
MIEHET INDEKSI	614	8278 100,00	8678 104,83	9154 110,58	9846 118,95	10499 126,83	11042 133,40	11597 140,10	12363 149,36	13528 163,43	10766	2546,34	0,24
NAISET INDEKSI	118	8015 100,00	8430 105,17	8615 107,49	8921 111,30	9452 117,93	10052 125,41	10561 131,76	11507 143,56	12326 153,79	9940	2292,26	0,23
YHTEENSÄ INDEKSI	732	8156 100,00	8652 106,08	8997 110,31	9709 119,04	10327 126,62	10918 133,87	11493 140,92	12254 150,25	13312 163,22	10633	2524,04	0,24
1042 TUTKIMUSTEKNINEN JA AVUSTAVA HOITOHENKILÖKUNTA													
MIEHET INDEKSI	174	6474 100,00	6851 105,82	7256 112,09	7737 119,52	8103 125,17	8505 131,38	8881 137,19	9650 149,06	10148 156,75	8283	1527,71	0,18
NAISET INDEKSI	8846	7055 100,00	7469 105,87	7630 108,14	7915 112,19	8164 115,72	8540 121,05	8915 126,36	9297 131,78	9813 139,10	8364	1173,87	0,14
YHTEENSÄ INDEKSI	9020	7055 100,00	7469 105,87	7627 108,11	7907 112,08	8164 115,72	8540 121,05	8915 126,36	9297 131,78	9828 139,31	8363	1181,64	0,14
104 MUU HOITOALAN HENKILÖSTÖ													
MIEHET INDEKSI	788	7500 100,00	8279 110,38	8678 115,70	9184 122,45	9887 131,82	10546 140,61	11187 149,15	11997 159,95	13098 174,63	10218	2574,00	0,25
NAISET INDEKSI	8964	7062 100,00	7469 105,76	7643 108,22	7923 112,19	8180 115,84	8557 121,17	8924 126,36	9316 131,92	9863 139,65	8385	1208,58	0,14
YHTEENSÄ INDEKSI	9752	7083 100,00	7469 105,44	7696 108,65	7931 111,96	8279 116,88	8660 122,26	9031 127,49	9447 133,38	10166 143,52	8533	1458,40	0,17
109 MUUT TERVEYDEN- JA SAIRAUDENHOITOTYÖN AMMATIT													
NAISET INDEKSI	2561	7469 100,00	7931 106,18	8312 111,29	8548 114,45	8800 117,82	9041 121,05	9353 125,23	9716 130,08	10341 138,46	8894	1262,51	0,14
YHTEENSÄ INDEKSI	2581	7469 100,00	7931 106,18	8312 111,29	8548 114,45	8800 117,82	9041 121,05	9346 125,13	9716 130,08	10341 138,46	8893	1268,79	0,14
10 TERVEYDEN- JA SAIRAUDENHOITOTYÖ													
MIEHET INDEKSI	8217	9234 100,00	10492 113,62	11447 123,96	12563 136,04	15390 166,66	19841 214,86	22960 248,63	26095 282,58	30992 335,62	18619	9806,73	0,53
NAISET INDEKSI	64511	8115 100,00	8915 109,86	9485 116,88	9942 122,51	10358 127,63	10845 133,64	11424 140,78	12228 150,68	13718 169,05	11028	3501,50	0,32
YHTEENSÄ INDEKSI	72728	8213 100,00	9005 109,64	9571 116,53	10072 122,63	10557 128,53	11109 135,26	11772 143,33	12817 156,05	16375 199,37	11886	5245,44	0,44
111 LIIKUNTATERAPIATYÖ													
NAISET INDEKSI	280	7903 100,00	8438 106,77	8747 110,68	8848 111,96	9150 115,78	9223 116,71	9485 120,02	9590 121,35	9922 125,55	9070	869,59	0,10
YHTEENSÄ INDEKSI	306	7916 100,00	8339 105,34	8747 110,49	8833 111,58	9150 115,58	9223 116,51	9485 119,82	9627 121,60	9931 125,45	9064	866,04	0,10
112 TYÖ- JA TOIMINTATERAPEUTIT													
MIEHET INDEKSI	268	7260 100,00	7745 106,68	8123 111,90	8325 114,67	8497 117,05	8747 120,49	8924 122,92	9094 125,27	9745 134,23	8514	1028,61	0,12
NAISET INDEKSI	892	7536 100,00	7978 105,87	8246 109,42	8489 112,64	8600 114,11	8756 116,18	9023 119,72	9325 123,74	9902 131,39	8694	1027,51	0,12
YHTEENSÄ INDEKSI	1160	7491 100,00	7911 105,60	8242 110,02	8430 112,52	8591 114,68	8756 116,88	8991 120,02	9288 123,99	9902 132,18	8652	1030,11	0,12
113 PUHETERAPEUTIT													
NAISET INDEKSI	304	9784 100,00	10337 105,65	10976 112,19	11322 115,72	11784 120,44	11795 120,55	12022 122,88	12076 123,43	12613 128,92	11407	1064,81	0,09

Taulukko 7 Kuntasektorin kuukausipalkkaisen henkilöstön lukumäärät sekä kokonaisansion desiilit, keskihajonta ja vaihteluerroin ammattiryhmän ja sukupuolen mukaan marraskuussa 1996.

Päätoimiset kokoaikaiset

Ammattiryhmä ja sukupuoli	Luku- määrä	K O K O N A I S A N S I O N D E S I I L I T									Kok.ansio keskim. mk	keski- hajonta mk	vaihtelu- kerr.
		1.DES.	2.DES.	3.DES.	4.DES.	5.DES.	6.DES.	7.DES.	8.DES.	9.DES.			
YHTEENSÄ INDEKSI	307	9784 100,00	10337 105,65	10983 112,25	11322 115,72	11784 120,44	11812 120,73	12022 122,88	12094 123,61	12613 128,92	11411	1061,22	0,09
11 LIIKUNTA- JA TYÖTERAPIATYÖ													
MIEHET INDEKSI	297	7277 100,00	7802 107,21	8140 111,85	8354 114,80	8540 117,35	8747 120,20	8976 123,34	9224 126,76	9918 136,29	8591	1068,96	0,12
NAISET INDEKSI	1477	7758 100,00	8221 105,97	8489 109,42	8747 112,75	8987 115,84	9239 119,09	9667 124,61	10515 135,54	11784 151,89	9323	1469,55	0,16
YHTEENSÄ INDEKSI	1774	7673 100,00	8123 105,87	8430 109,86	8660 112,86	8862 115,49	9150 119,24	9507 123,90	10262 133,74	11667 152,04	9201	1436,46	0,16
1211 JOHTAVAT HAMMASLÄÄKÄRIT													
MIEHET INDEKSI	71	21455 100,00	22090 102,96	23330 108,74	23918 111,48	24947 116,28	25367 118,23	26922 125,48	27656 128,90	28742 133,96	25095	3621,22	0,14
NAISET INDEKSI	55	20630 100,00	21343 103,46	21709 105,23	22652 109,80	23494 113,88	24017 116,42	24331 117,94	25210 122,20	26542 128,66	23252	2410,97	0,10
YHTEENSÄ INDEKSI	126	20682 100,00	21786 105,34	22595 109,25	23330 112,81	24053 116,30	24850 120,15	25527 123,43	26917 130,15	27945 135,12	24290	3270,58	0,13
1212 TERVEYSKESKUS- JA ERIKOISHAMMASLÄÄKÄRIT													
MIEHET INDEKSI	355	16622 100,00	18463 111,07	19312 116,18	20090 120,86	20858 125,48	21796 131,13	22983 138,26	24246 145,86	26305 158,25	21339	3970,65	0,19
NAISET INDEKSI	998	15753 100,00	17266 109,60	18115 114,99	18817 119,45	19438 123,39	20020 127,09	20715 131,50	21513 136,56	22832 144,93	19354	2986,09	0,15
YHTEENSÄ INDEKSI	1353	15904 100,00	17475 109,88	18444 115,97	19101 120,11	19762 124,26	20364 128,04	21110 132,74	22237 139,82	23849 149,96	19875	3386,35	0,17
121 HAMMASLÄÄKÄRIT													
MIEHET INDEKSI	432	16801 100,00	18628 110,87	19606 116,70	20581 122,49	21483 127,86	22634 134,72	23600 140,47	25223 150,13	27195 161,87	21856	4270,87	0,20
NAISET INDEKSI	1058	15764 100,00	17337 109,98	18206 115,49	18962 120,29	19594 124,30	20221 128,27	20902 132,59	21775 138,13	23237 147,40	19539	3130,38	0,16
YHTEENSÄ INDEKSI	1490	15994 100,00	17597 110,02	18592 116,24	19312 120,74	19960 124,79	20733 129,63	21558 134,78	22834 142,76	24760 154,81	20211	3652,67	0,18
122 HAMMASHOITAJAT													
NAISET INDEKSI	2132	7719 100,00	8067 104,50	8289 107,38	8430 109,20	8438 109,31	8643 111,96	8686 112,52	8942 115,84	9353 121,17	8551	704,55	0,08
YHTEENSÄ INDEKSI	2139	7719 100,00	8067 104,50	8291 107,40	8430 109,20	8438 109,31	8643 111,96	8686 112,52	8942 115,84	9353 121,17	8552	705,29	0,08
12 HAMMASHOITOALAN TYÖ													
MIEHET INDEKSI	441	16457 100,00	18494 112,38	19506 118,53	20425 124,11	21386 129,95	22595 137,30	23428 142,36	25187 153,05	27089 164,61	21592	4609,71	0,21
NAISET INDEKSI	3193	8026 100,00	8279 103,15	8430 105,02	8643 107,68	8853 110,30	9325 116,18	15642 194,88	18930 235,84	20900 260,39	12194	5506,86	0,45
YHTEENSÄ INDEKSI	3634	8067 100,00	8430 104,50	8446 104,71	8660 107,36	9145 113,37	13269 164,49	18284 226,66	20060 248,68	22237 275,66	13334	6215,93	0,47
131 PROVIISORIT JA APTEEKKARIT													
NAISET INDEKSI	32	11902 100,00	12457 104,66	13427 112,81	13983 117,48	15048 126,43	15509 130,30	15645 131,44	16529 138,87	18052 151,66	14932	2716,17	0,18
YHTEENSÄ INDEKSI	40	11902 100,00	12862 108,06	13487 113,31	14207 119,36	15283 128,40	15537 130,54	15923 133,78	16756 140,78	18070 151,82	15049	2637,02	0,18
132 FARMASEUTIT													
NAISET INDEKSI	188	9150 100,00	9658 105,55	9922 108,44	10305 112,63	10451 114,22	10616 116,02	10965 119,84	11466 125,31	12115 132,41	10566	1251,73	0,12
YHTEENSÄ INDEKSI	195	9059 100,00	9658 106,61	9922 109,53	10153 112,08	10420 115,03	10535 116,30	10965 121,05	11362 125,42	12107 133,64	10525	1257,82	0,12

Taulukko 7 Kuntasektorin kuukausipalkkaisen henkilöstön lukumäärät sekä kokonaisansion desiilit, keskihajonta ja vaihtelukerroin ammattiryhmän ja sukupuolen mukaan marraskuussa 1996.

Päätoimiset kokoaikaiset

Ammattiryhmä ja sukupuoli	Luku- määrä	K O K O N A I S A N S I O N D E S I I L I T									Kok.ansio keskim. mk	keski- hajonta mk	vaihtelu- kerr.
		1.DES.	2.DES.	3.DES.	4.DES.	5.DES.	6.DES.	7.DES.	8.DES.	9.DES.			
139 MUUT APTEEKIALAN AMMATIT													
NAISET INDEKSI	181	7140 100,00	7548 105,71	7704 107,90	7719 108,11	7931 111,07	7932 111,08	8514 119,24	11406 159,74	12099 169,45	8872	2088,44	0,24
YHTEENSÄ INDEKSI	185	7140 100,00	7469 104,60	7704 107,90	7719 108,11	7931 111,07	7935 111,13	8548 119,72	11470 160,64	12216 171,09	8881	2108,19	0,24
13 APTEEKIALAN TYÖ													
NAISET INDEKSI	401	7582 100,00	7719 101,82	8243 108,72	9494 125,22	10102 133,24	10493 138,40	11153 147,11	12022 158,57	12618 166,43	10150	2432,54	0,24
YHTEENSÄ INDEKSI	420	7582 100,00	7719 101,82	8396 110,74	9609 126,74	10153 133,91	10535 138,96	11153 147,11	12022 158,57	12778 168,54	10231	2528,38	0,25
141 ELÄINLÄÄKÄRIT													
MIEHET INDEKSI	182	8059 100,00	8771 108,83	9092 112,81	9690 120,23	10399 129,03	11098 137,70	11702 145,19	13350 165,65	16075 199,45	11317	3619,70	0,32
NAISET INDEKSI	145	7219 100,00	8034 111,29	8557 118,53	9059 125,48	9696 134,31	10562 146,30	12192 168,88	14868 205,96	18629 258,05	11181	4120,48	0,37
YHTEENSÄ INDEKSI	327	7771 100,00	8378 107,82	8945 115,12	9460 121,74	10062 129,49	10929 140,65	11758 151,32	13808 177,70	17321 222,91	11256	3844,32	0,34
14 ELÄINLÄÄKETIETEELLINEN TYÖ													
MIEHET INDEKSI	183	8062 100,00	8778 108,88	9075 112,57	9660 119,83	10399 128,99	11098 137,66	11702 145,15	13337 165,43	16067 199,29	11303	3614,43	0,32
NAISET INDEKSI	147	7219 100,00	7953 110,16	8543 118,34	9059 125,48	9696 134,31	10533 145,91	12170 168,57	14839 205,55	18440 255,44	11150	4104,33	0,37
YHTEENSÄ INDEKSI	330	7708 100,00	8375 108,65	8924 115,78	9452 122,63	10062 130,54	10845 140,71	11719 152,04	13698 177,71	17301 224,45	11235	3835,13	0,34
151 JOHTO-JA HALLINTOTEHTÄVISSÄ TOIMIVAT SOSIAALITYÖNTEKIJÄT													
MIEHET INDEKSI	473	9940 100,00	10493 105,57	10965 110,32	11380 114,49	12022 120,95	12601 126,77	13091 131,71	14684 147,73	16440 165,40	12711	3070,16	0,24
NAISET INDEKSI	3300	9552 100,00	10052 105,23	10394 108,82	10748 112,52	11131 116,53	11505 120,44	12022 125,86	12613 132,05	13076 136,89	11328	1664,31	0,15
YHTEENSÄ INDEKSI	3773	9552 100,00	10092 105,65	10493 109,86	10799 113,05	11153 116,77	11667 122,14	12179 127,51	12726 133,23	13501 141,34	11501	1952,41	0,17
152 SOSIAALIALAN ERITYISTYÖNTEKIJÄT													
MIEHET INDEKSI	511	7736 100,00	8608 111,27	9165 118,46	9666 124,94	9982 129,02	10347 133,75	10652 137,69	11120 143,73	11613 150,11	9857	1555,44	0,16
NAISET INDEKSI	5000	7574 100,00	8030 106,02	8747 115,49	9177 121,17	9581 126,49	9942 131,26	10270 135,59	10641 140,49	11198 147,85	9492	1450,87	0,15
YHTEENSÄ INDEKSI	5511	7579 100,00	8115 107,08	8807 116,21	9223 121,70	9638 127,18	9972 131,57	10337 136,40	10652 140,55	11265 148,65	9526	1464,58	0,15
153 MUUT SOSIAALIALAN TYÖNTEKIJÄT													
MIEHET INDEKSI	31	8978 100,00	9129 101,68	9246 102,98	9353 104,17	9552 106,40	9738 108,47	9946 110,78	10550 117,52	10911 121,53	9722	850,43	0,09
NAISET INDEKSI	167	8523 100,00	8922 104,69	9277 108,85	9485 111,29	9648 113,20	9939 116,61	10092 118,41	10493 123,12	10965 128,66	9702	1020,52	0,11
YHTEENSÄ INDEKSI	198	8543 100,00	8989 105,22	9260 108,39	9485 111,03	9624 112,65	9915 116,06	10092 118,13	10493 122,83	10965 128,35	9705	993,86	0,10
154 LASTENHOITAJAT JA MUU LASTENHOITOHENKILÖSTÖ													
MIEHET INDEKSI	164	6598 100,00	7073 107,21	7388 111,97	7551 114,45	7860 119,12	9104 137,99	10939 165,80	12930 195,97	14221 215,55	9628	3299,77	0,34
NAISET INDEKSI	10144	7255 100,00	7559 104,19	7907 108,98	8156 112,41	8421 116,07	8548 117,82	8660 119,36	8871 122,26	9187 126,62	8392	1208,64	0,14
YHTEENSÄ INDEKSI	10308	7255 100,00	7559 104,19	7899 108,87	8156 112,41	8421 116,07	8548 117,82	8660 119,36	8879 122,38	9214 127,00	8412	1278,15	0,15

Taulukko 7 Kuntasektorin kuukausipalkkaisen henkilöstön lukumäärät sekä kokonaisansion desiilit, keskihajonta ja vaihtelukerroin ammattiryhmän ja sukupuolen mukaan marraskuussa 1996.

Päätöimiset kokoaikaiset

Ammattiryhmä ja sukupuoli	Lukumäärä	K O K O N A I S A N S I O N D E S I I L I T									Kok.ansio keskim. mk	keskihajonta mk	vaihtelukerr.
		1.DES.	2.DES.	3.DES.	4.DES.	5.DES.	6.DES.	7.DES.	8.DES.	9.DES.			
155 PERHEPÄIVÄHOITAJAT (KODEISSA)													
NAISET INDEKSI	12087	6326	6698	7034	7299	7544	7813	8148	8652	9400	7757	1336,82	0,17
		100,00	105,87	111,18	115,37	119,24	123,49	128,79	136,75	148,59			
YHTEENSÄ INDEKSI	12100	6326	6698	7034	7299	7544	7813	8148	8652	9400	7757	1337,33	0,17
		100,00	105,87	111,18	115,37	119,24	123,49	128,79	136,75	148,59			
156 HARRASTUS- JA ASKARTELU- YM OHJAAJAT													
MIEHET INDEKSI	110	7387	7935	8463	9068	9353	9877	10373	11516	12727	9802	2349,82	0,24
		100,00	107,41	114,57	122,75	126,62	133,71	140,42	155,89	172,29			
NAISET INDEKSI	470	7358	7762	8230	8587	9018	9414	10047	10797	11708	9277	1750,39	0,19
		100,00	105,50	111,85	116,71	122,57	127,95	136,55	146,74	159,12			
YHTEENSÄ INDEKSI	580	7358	7828	8246	8652	9045	9485	10138	10894	11897	9377	1887,77	0,20
		100,00	106,40	112,08	117,59	122,94	128,92	137,78	148,07	161,69			
157 KODINHOITAJAT, KOTIAVUSTAJAT													
MIEHET INDEKSI	71	6572	6974	7241	7365	7491	7842	8294	8699	9329	7978	1648,69	0,21
		100,00	106,12	110,19	112,08	114,00	119,34	126,21	132,38	141,96			
NAISET INDEKSI	10445	7162	7582	7891	8164	8430	8608	8871	9223	9833	8486	1273,13	0,15
		100,00	105,87	110,19	114,00	117,70	120,20	123,86	128,79	137,30			
YHTEENSÄ INDEKSI	10516	7155	7567	7883	8164	8430	8608	8871	9223	9833	8483	1276,61	0,15
		100,00	105,76	110,19	114,11	117,82	120,32	123,99	128,92	137,44			
159 MUUT SOSIAALITYÖN AMMATIT													
MIEHET INDEKSI	214	7486	8177	8623	9045	9485	10148	10730	11237	12063	9693	1728,83	0,18
		100,00	109,23	115,19	120,83	126,71	135,55	143,33	150,11	161,14			
NAISET INDEKSI	1896	7409	8067	8583	8951	9367	9813	10245	10802	11538	9496	1741,07	0,18
		100,00	108,87	115,84	120,80	126,43	132,45	138,26	145,79	155,72			
YHTEENSÄ INDEKSI	2110	7409	8075	8587	8960	9382	9833	10301	10829	11591	9516	1740,44	0,18
		100,00	108,98	115,89	120,92	126,62	132,71	139,03	146,16	156,44			
15 SOSIAALIALAN TYÖ													
MIEHET INDEKSI	1587	7372	8353	9128	9764	10296	10788	11311	12179	13664	10551	2793,67	0,26
		100,00	113,30	123,81	132,45	139,65	146,33	153,42	165,20	185,34			
NAISET INDEKSI	43509	6881	7380	7719	8067	8430	8704	9077	9774	10791	8650	1659,96	0,19
		100,00	107,25	112,19	117,23	122,51	126,49	131,92	142,05	156,83			
YHTEENSÄ INDEKSI	45096	6895	7402	7735	8107	8430	8739	9159	9912	10965	8717	1748,06	0,20
		100,00	107,36	112,19	117,59	122,26	126,74	132,84	143,76	159,04			
1611 TERVEYS- JA TYÖSUOJELUTARKASTAJAT													
MIEHET INDEKSI	230	8739	9041	9481	9927	10332	10483	10900	11153	12772	10522	2070,60	0,20
		100,00	103,46	108,49	113,60	118,23	119,96	124,73	127,63	146,16			
NAISET INDEKSI	205	8566	8760	9086	9476	9882	10296	10472	10700	11333	9939	1354,15	0,14
		100,00	102,28	106,08	110,63	115,37	120,20	122,26	124,92	132,31			
YHTEENSÄ INDEKSI	435	8643	8955	9307	9730	10042	10462	10557	11109	12034	10247	1791,37	0,17
		100,00	103,61	107,68	112,58	116,18	121,05	122,14	128,53	139,24			
161 AMMATTIENTARKASTAJAT, TERVEYSTARKASTAJAT													
MIEHET INDEKSI	232	8739	9041	9486	9932	10347	10483	10940	11155	12794	10541	2072,81	0,20
		100,00	103,46	108,56	113,66	118,41	119,96	125,19	127,65	146,40			
NAISET INDEKSI	206	8568	8762	9086	9476	9902	10300	10472	10725	11364	9953	1364,98	0,14
		100,00	102,27	106,05	110,59	115,57	120,21	122,23	125,17	132,63			
YHTEENSÄ INDEKSI	438	8643	8961	9307	9752	10047	10462	10600	11119	12058	10264	1797,67	0,18
		100,00	103,68	107,68	112,83	116,24	121,05	122,64	128,65	139,51			
169 MUUT YMPÄRISTÖN- JA TERVEYDENSUOJELUTYÖN AMMATIT													
MIEHET INDEKSI	183	9487	10464	11129	11868	12155	12885	13501	14451	15875	12767	3182,98	0,25
		100,00	110,30	117,30	125,09	128,12	135,81	142,30	152,32	167,33			
NAISET INDEKSI	217	8749	9716	10447	11130	11702	12179	12689	13138	14457	11762	2538,74	0,22
		100,00	111,05	119,41	127,21	133,75	139,21	145,03	150,17	165,24			

Taulukko 7 Kuntasektorin kuukausipalkkaisen henkilöstön lukumäärät sekä kokonaisansion desillit, keskinäijonta ja vaihteluerroin ammattiryhmän ja sukupuolen mukaan marraskuussa 1996.

Päätoimiset kokoaikaiset

Ammattiryhmä ja sukupuoli	Luku- määrä	K O K O N A I S A N S I O N D E S I I L I T										Kok.ansio keskim. mk	keski- hajonta mk	vaihtelu- kerr.
		1.DES.	2.DES.	3.DES.	4.DES.	5.DES.	6.DES.	7.DES.	8.DES.	9.DES.				
YHTEENSÄ INDEKSI	400	9136 100,00	10117 110,74	10743 117,59	11436 125,17	12040 131,78	12370 135,39	13010 142,40	13808 151,13	15483 169,47	12222	2891,64	0,24	
16 YMPÄRISTÖN- JA TERVEYDENSUOJELUTYÖ														
MIEHET INDEKSI	415	8765 100,00	9457 107,90	9972 113,77	10472 119,48	10867 123,99	11277 128,66	12143 138,54	13102 149,48	14611 166,70	11523	2841,68	0,25	
NAISET INDEKSI	423	8586 100,00	9042 105,31	9638 112,25	10143 118,13	10472 121,97	10943 127,46	11683 136,07	12325 143,55	13420 156,30	10881	2241,38	0,21	
YHTEENSÄ INDEKSI	838	8730 100,00	9206 105,45	9833 112,64	10337 118,41	10609 121,53	11146 127,67	11999 137,45	12765 146,23	14194 162,60	11199	2574,89	0,23	
171 PSYKOLOGIT														
MIEHET INDEKSI	208	11076 100,00	11879 107,25	12175 109,92	12413 112,08	12582 113,60	12933 116,77	13104 118,32	13486 121,76	13767 124,30	12614	1324,84	0,11	
NAISET INDEKSI	852	10802 100,00	11470 106,18	11986 110,96	12216 113,09	12538 116,07	12778 118,29	12933 119,72	13233 122,51	13645 126,31	12407	1220,88	0,10	
YHTEENSÄ INDEKSI	1060	10856 100,00	11505 105,97	12028 110,79	12283 113,14	12563 115,72	12778 117,70	12933 119,12	13286 122,38	13705 126,24	12448	1244,04	0,10	
17 PSYKOLOGIT														
MIEHET INDEKSI	208	11076 100,00	11879 107,25	12175 109,92	12413 112,08	12582 113,60	12933 116,77	13104 118,32	13486 121,76	13767 124,30	12614	1324,84	0,11	
NAISET INDEKSI	852	10802 100,00	11470 106,18	11986 110,96	12216 113,09	12538 116,07	12778 118,29	12933 119,72	13233 122,51	13645 126,31	12407	1220,88	0,10	
YHTEENSÄ INDEKSI	1060	10856 100,00	11505 105,97	12028 110,79	12283 113,14	12563 115,72	12778 117,70	12933 119,12	13286 122,38	13705 126,24	12448	1244,04	0,10	
1811 NUORISOTYÖN JOHTO- JA SUUNNITTELU TEHTÄVÄT														
MIEHET INDEKSI	89	8581 100,00	8942 104,21	9187 107,06	9535 111,12	10092 117,61	10640 124,00	11275 131,39	11923 138,94	12671 147,67	10458	2105,47	0,20	
NAISET INDEKSI	164	8375 100,00	8728 104,22	8930 106,63	9168 109,47	9177 109,58	9475 113,13	9552 114,05	10086 120,43	10740 128,24	9421	1183,74	0,13	
YHTEENSÄ INDEKSI	253	8409 100,00	8802 104,67	9050 107,62	9168 109,02	9400 111,78	9552 113,59	10092 120,01	10705 127,30	11917 141,71	9786	1643,34	0,17	
1812 MUU NUORISOTYÖ														
MIEHET INDEKSI	301	6814 100,00	7392 108,49	7738 113,56	8097 118,84	8388 123,10	8678 127,35	9144 134,21	9504 139,49	10036 147,29	8466	1308,16	0,15	
NAISET INDEKSI	441	7176 100,00	7592 105,80	7868 109,64	8066 112,40	8354 116,42	8627 120,21	8972 125,03	9382 130,73	10036 139,85	8488	1184,09	0,14	
YHTEENSÄ INDEKSI	742	7000 100,00	7491 107,03	7821 111,74	8075 115,36	8371 119,59	8660 123,73	9031 129,02	9438 134,84	10035 143,36	8479	1235,11	0,15	
181 NUORISOTYÖ														
MIEHET INDEKSI	390	6995 100,00	7578 108,33	8043 114,97	8379 119,78	8747 125,04	9164 131,00	9490 135,66	9992 142,83	11237 160,64	8921	1738,89	0,19	
NAISET INDEKSI	605	7284 100,00	7758 106,50	8034 110,30	8392 115,20	8678 119,12	8987 123,37	9242 126,87	9557 131,19	10183 139,79	8741	1253,84	0,14	
YHTEENSÄ INDEKSI	995	7212 100,00	7677 106,45	8034 111,40	8383 116,24	8686 120,44	9041 125,36	9325 129,30	9721 134,78	10504 145,64	8811	1465,04	0,17	
1821 RAITTIUSTYÖN JOHTO- JA SUUNNITTELU TEHTÄVÄT														
NAISET INDEKSI	44	8085 100,00	8263 102,19	8513 105,28	8643 106,90	8982 111,09	9168 113,39	9561 118,25	10005 123,74	10368 128,24	9033	988,85	0,11	
YHTEENSÄ INDEKSI	62	8112 100,00	8345 102,87	8533 105,19	8804 108,53	9127 112,51	9242 113,93	9455 116,56	9587 118,19	10148 125,09	9032	869,60	0,10	
182 RAITTIUSTYÖ														
NAISET INDEKSI	53	8131 100,00	8264 101,63	8523 104,81	8643 106,29	8897 109,42	9168 112,75	9529 117,19	10063 123,75	10387 127,74	9091	1048,89	0,12	

Taulukko 7 Kuntasektorin kuukausipalkkaisen henkilöstön lukumäärät sekä kokonaisansion desiilit, keskihajonta ja vaihtelukerroin ammattiryhmän ja sukupuolen mukaan marraskuussa 1996.

Päätöimiset kokoaikaiset

Ammattiryhmä ja sukupuoli	Luku- määrä	K O K O N A I S A N S I O N D E S I I L I T									Kok.ansio keskim. mk	keski- hajonta mk	vaihtelu- kerr.
		1.DES.	2.DES.	3.DES.	4.DES.	5.DES.	6.DES.	7.DES.	8.DES.	9.DES.			
YHTEENSÄ INDEKSI	71	8131	8332	8598	8754	9077	9187	9464	9601	10257	9076	936,08	0,10
1831 URHEILU-JA LIIKUNTATYÖN JOHTO- JA SUUNNITTELU TEHTÄVÄT													
MIEHET INDEKSI	286	8215	8512	8847	9131	9246	9572	10092	10966	11803	9807	1935,96	0,20
NAISET INDEKSI	53	8732	8900	9143	9464	9600	9880	10294	10658	12606	10287	2578,04	0,25
YHTEENSÄ INDEKSI	339	8259	8614	8897	9168	9400	9648	10149	10926	11862	9882	2052,63	0,21
1832 MUU URHEILU JA LIIKUNTATYÖ													
MIEHET INDEKSI	549	6853	7365	7689	7971	8346	8643	9194	9952	11056	8647	1624,41	0,19
NAISET INDEKSI	276	6915	7333	7601	7796	8172	8447	8649	8897	9424	8182	1064,85	0,13
YHTEENSÄ INDEKSI	825	6853	7365	7627	7939	8246	8553	8897	9485	10535	8492	1476,98	0,17
183 URHEILU- JA LIIKUNTATYÖ													
MIEHET INDEKSI	835	7083	7624	8018	8446	8756	9168	9552	10327	11459	9044	1821,45	0,20
NAISET INDEKSI	329	7034	7417	7701	8060	8421	8651	8897	9271	10034	8521	1613,97	0,19
YHTEENSÄ INDEKSI	1164	7069	7551	7944	8322	8630	8987	9382	10009	11099	8897	1780,26	0,20
1841 LOMA- JA VIRKISTYSTOIMINNAN JOHTO- JA SUUNNITTELU TEHTÄVÄT													
MIEHET INDEKSI	66	7743	8161	8429	8790	9050	9288	9619	11112	12198	9669	2114,62	0,22
NAISET INDEKSI	165	7868	8221	8396	8643	8643	8652	8897	9187	9706	8770	906,45	0,10
YHTEENSÄ INDEKSI	231	7861	8203	8396	8643	8643	8871	9159	9526	10646	9027	1419,52	0,16
1842 MUU LOMA- JA VIRKISTYSTOIMINTATYÖ													
MIEHET INDEKSI	73	6498	7062	7109	7522	7828	8370	8747	8974	10740	8149	1476,08	0,18
NAISET INDEKSI	54	6474	7276	7469	7722	7966	8200	8362	8672	9053	7979	1087,92	0,14
YHTEENSÄ INDEKSI	127	6481	7062	7358	7588	7907	8246	8513	8812	9518	8077	1322,88	0,16
184 LOMA- JA VIRKISTYSTOIMI													
MIEHET INDEKSI	139	7051	7372	7780	8239	8566	8808	9168	9695	11295	8871	1955,27	0,22
NAISET INDEKSI	219	7481	7907	8217	8396	8643	8643	8765	9118	9562	8575	1011,32	0,12
YHTEENSÄ INDEKSI	358	7106	7713	8112	8379	8617	8652	8897	9266	10449	8690	1457,11	0,17
1851 KULTTUURITOIMEN JOHTO- JA SUUNNITTELU TEHTÄVÄT													
MIEHET INDEKSI	44	9450	9564	9931	10642	10668	11218	12179	13070	15558	11488	2306,93	0,20
NAISET INDEKSI	98	8506	8765	9010	9328	9552	10092	10641	11610	12511	10157	1931,90	0,19
YHTEENSÄ INDEKSI	142	8520	8897	9278	9552	10062	10638	11031	11904	13416	10570	2138,15	0,20

Taulukko 7 Kuntasektorin kuukausipalkkaisen henkilöstön lukumäärät sekä kokonaisansion desilit, keskihajonta ja vaihteluerroin ammattiryhmän ja sukupuolen mukaan marraskuussa 1996.

Päätoimiset kokoaikaiset

Ammattiryhmä ja sukupuoli	Lukumäärä	K O K O N A I S A N S I O N D E S I I L I T									Kok.ansio keskim. mk	keskihajonta mk	vaihteluerro
		1.DES.	2.DES.	3.DES.	4.DES.	5.DES.	6.DES.	7.DES.	8.DES.	9.DES.			
1852 MUU KULTTUURITYÖ													
NAISET INDEKSI	40	7101	7758	8283	8510	8774	9123	9297	9784	10998	8922	1480,86	0,17
		100,00	109,25	116,65	119,84	123,55	128,47	130,93	137,78	154,88			
YHTEENSÄ INDEKSI	61	7241	7743	8341	8604	9023	9178	9755	10615	11333	9161	1607,47	0,18
		100,00	106,93	115,19	118,83	124,61	126,76	134,72	146,59	156,52			
185 KULTTUURITOIMI													
MIEHET INDEKSI	65	8626	9145	9562	10072	10652	10716	11401	12210	14179	10883	2309,85	0,21
		100,00	106,02	110,85	116,77	123,49	124,23	132,18	141,55	164,38			
NAISET INDEKSI	138	8042	8506	8765	9113	9358	9671	10136	11046	12255	9799	1892,90	0,19
		100,00	105,77	108,99	113,33	116,37	120,26	126,04	137,36	152,39			
YHTEENSÄ INDEKSI	203	8141	8618	8947	9276	9562	10092	10652	11525	12623	10146	2092,25	0,21
		100,00	105,85	109,90	113,94	117,44	123,96	130,84	141,57	155,05			
18 VAPAA-AIKATOIMI													
MIEHET INDEKSI	1447	7069	7627	8067	8483	8791	9168	9552	10349	11468	9077	1867,83	0,21
		100,00	107,90	114,11	120,00	124,36	129,69	135,12	146,39	162,22			
NAISET INDEKSI	1344	7284	7737	8099	8397	8643	8897	9168	9552	10265	8783	1432,43	0,16
		100,00	106,23	111,19	115,28	118,66	122,15	125,87	131,14	140,93			
YHTEENSÄ INDEKSI	2791	7190	7681	8075	8437	8695	9032	9391	9922	10976	8935	1678,53	0,19
		100,00	106,82	112,30	117,34	120,92	125,61	130,60	137,99	152,65			
1 TERVEYDEN- JA SAIRAUDENHOITO, SOSIAALINEN TYÖ YM													
MIEHET INDEKSI	12814	8254	9205	10173	11120	12119	13898	19082	23191	27987	15970	9016,05	0,56
		100,00	111,53	123,26	134,73	146,83	168,39	231,20	280,98	339,09			
NAISET INDEKSI	115860	7409	8002	8497	8969	9533	10092	10695	11528	12894	10126	3206,06	0,32
		100,00	108,00	114,68	121,05	128,66	136,21	144,34	155,58	174,02			
YHTEENSÄ INDEKSI	128674	7469	8067	8600	9095	9658	10265	10976	11914	13830	10708	4518,03	0,42
		100,00	108,00	115,14	121,77	129,30	137,44	146,96	159,52	185,17			
HALLINNOLLINEN, TILINPIDOLLINEN JA KONTTORITEKNINEN TYÖ													
2021 HALLINNON YLIN JOHTOHENKILÖSTÖ													
MIEHET INDEKSI	552	17067	18811	19942	20921	22237	23377	25197	27626	33240	23821	7019,15	0,29
		100,00	110,22	116,85	122,58	130,29	136,97	147,64	161,87	194,76			
NAISET INDEKSI	78	13606	14380	15499	16355	17440	18868	19893	22339	27601	19636	7947,27	0,40
		100,00	105,69	113,91	120,20	128,17	138,67	146,20	164,18	202,85			
YHTEENSÄ INDEKSI	630	16123	18325	19702	20910	21709	22811	24822	27557	33240	23303	7265,91	0,31
		100,00	113,66	122,20	129,69	134,65	141,48	153,96	170,92	206,16			
2022 LAITOSTEN JA VIRASTOJEN YM.JOHTAJAT													
MIEHET INDEKSI	314	10450	12005	14146	16104	18007	19702	22711	26545	30421	19368	7707,71	0,40
		100,00	114,88	135,36	154,10	172,31	188,53	217,32	254,01	291,10			
NAISET INDEKSI	170	9658	10818	11603	12444	13326	14364	15835	17659	20775	14421	4634,25	0,32
		100,00	112,02	120,14	128,85	137,99	148,74	163,97	182,85	215,11			
YHTEENSÄ INDEKSI	484	10110	11366	12545	14150	15899	17863	19766	23223	28990	17630	7183,31	0,41
		100,00	112,42	124,09	139,96	157,26	176,69	195,50	229,70	286,74			
2023 HALLINNOLLISISSA YLEISJOHTOTEHTÄVISSÄ TOIMIVA HENKILÖSTÖ													
MIEHET INDEKSI	732	11819	13746	14698	15514	16440	17499	18622	20191	22366	17163	4899,86	0,29
		100,00	116,30	124,36	131,26	139,10	148,05	157,55	170,83	189,23			
NAISET INDEKSI	702	9863	10462	11243	12183	13076	13870	14740	16099	17457	13487	3278,02	0,24
		100,00	106,08	114,00	123,53	132,58	140,64	149,45	163,23	177,00			
YHTEENSÄ INDEKSI	1434	10254	11311	12920	13870	14698	15839	16783	18451	20548	15363	4569,60	0,30
		100,00	110,31	126,00	135,27	143,35	154,47	163,67	179,95	200,39			
2024 TALOUSJOHTO													
MIEHET INDEKSI	448	11624	12727	13284	14275	14973	15698	16975	18115	19777	15546	3920,12	0,25
		100,00	109,49	114,28	122,81	128,81	135,05	146,04	155,85	170,15			
NAISET INDEKSI	602	9230	9922	10599	11311	12179	12967	13856	14684	16076	12431	2682,33	0,22
		100,00	107,50	114,83	122,54	131,96	140,49	150,13	159,09	174,18			

Taulukko 7 Kuntasektorin kuukausipalkkaisen henkilöstön lukumäärät sekä kokonaisansion desiilit, keskihajonta ja vaihtelukerroin ammattiryhmän ja sukupuolen mukaan marraskuussa 1996.

Päätöimiset kokoaikaiset

Ammattiryhmä ja sukupuoli	Luku- määrä	K O K O N A I S A N S I O N D E S I I L I T										Kok.ansio keskim. mk	keski- hajonta mk	vaihtelu- kerr.
		1.DES.	2.DES.	3.DES.	4.DES.	5.DES.	6.DES.	7.DES.	8.DES.	9.DES.				
YHTEENSÄ INDEKSI	1050	9557	10625	11814	12727	13247	14200	15176	16123	18115	13760	3612,00	0,26	
2025 ELINKEINO- JA SUUNNITTELU-TOIMINTA														
MIEHET INDEKSI	598	9168	10002	10652	11594	12575	13732	15176	16571	19370	13601	4429,67	0,33	
NAISET INDEKSI	413	8130	8838	9598	10362	11505	12856	13746	15268	16995	12124	3645,15	0,30	
YHTEENSÄ INDEKSI	1011	8502	9552	10159	11160	12179	13354	14567	16108	18334	12998	4188,85	0,32	
2026 MUU HALLINNOLLINEN ERITYISHENKILÖSTÖ														
MIEHET INDEKSI	363	9312	10560	11187	12051	12727	13664	14529	16097	18072	13386	3930,03	0,29	
NAISET INDEKSI	698	8354	8906	9287	9645	10178	10856	11819	12853	14422	10993	3078,47	0,28	
YHTEENSÄ INDEKSI	1061	8626	9168	9569	10336	11009	11963	12794	13883	16099	11812	3577,24	0,30	
202 KUNNALLISHALLINNON JOHTAVAT TOIMIHENKILÖT														
MIEHET INDEKSI	3007	10317	12034	13313	14684	16067	17452	19254	21195	25192	17210	6509,86	0,38	
NAISET INDEKSI	2663	8906	9552	10183	11050	12022	12971	13870	15253	17043	12623	3843,23	0,30	
YHTEENSÄ INDEKSI	5670	9382	10327	11447	12727	13856	15086	16440	18537	22192	15056	5886,34	0,39	
20 YHTEISKUNNALLIS-HALLINNOLLINEN TYÖ														
MIEHET INDEKSI	3013	10314	12034	13286	14684	16051	17440	19247	21173	25177	17196	6511,84	0,38	
NAISET INDEKSI	2695	8906	9552	10183	10998	11926	12933	13870	15237	17043	12598	3829,83	0,30	
YHTEENSÄ INDEKSI	5708	9344	10317	11345	12727	13822	15040	16440	18537	22170	15025	5879,99	0,39	
2211 HENKILÖSTÖHALLINNON JOHTOHENKILÖT														
MIEHET INDEKSI	50	14066	15268	16091	17457	18261	18537	19245	20548	21688	18085	3846,73	0,21	
NAISET INDEKSI	36	13019	13899	14803	15483	15915	16454	17321	18153	21714	16352	2812,88	0,17	
YHTEENSÄ INDEKSI	86	13831	14638	15488	16099	16984	18115	18537	19561	21796	17359	3539,46	0,20	
2212 HENKILÖSTÖHALLINNON VIRKAILIJAT														
MIEHET INDEKSI	56	8813	10277	11337	12179	12971	13350	13862	14997	16440	12750	2752,18	0,22	
NAISET INDEKSI	257	8172	8652	8906	9177	9457	9936	11209	12640	13664	10311	2198,61	0,21	
YHTEENSÄ INDEKSI	313	8297	8774	8971	9177	9677	11120	12179	13076	13909	10748	2485,61	0,23	
221 HENKILÖSTÖHALLINNON HOITAJAT														
MIEHET INDEKSI	106	9538	11517	13076	13825	14898	16381	17457	18537	20548	15267	4246,41	0,28	
NAISET INDEKSI	293	8344	8779	9059	9177	9735	11097	12363	13664	15283	11053	3021,95	0,27	
YHTEENSÄ INDEKSI	399	8446	8906	9177	9785	11288	12751	13664	15278	17657	12173	3863,78	0,32	
229 MUUT HENKILÖSTÖASIOIDEN HOITAJAT														
NAISET INDEKSI	46	7995	8383	8568	8704	8743	9003	9482	10389	12187	9408	1539,46	0,16	

Taulukko 7 Kuntasektorin kuukausipalkkaisen henkilöstön lukumäärät sekä kokonaisansion desilit, keskihajonta ja vaihtelukerroin ammattiryhmän ja sukupuolen mukaan marraskuussa 1996.

Päätoimiset kokoaikaiset

Ammattiryhmä ja sukupuoli	Luku- määrä	K O K O N A I S A N S I O N D E S I I L I T										Kok.ansio keskim. mk	keski- hajonta mk	vaihtelu- kerr.
		1.DES.	2.DES.	3.DES.	4.DES.	5.DES.	6.DES.	7.DES.	8.DES.	9.DES.				
YHTEENSÄ INDEKSI	56	8168 100,00	8430 103,21	8667 106,11	8729 106,87	8978 109,91	9410 115,20	10070 123,28	11181 136,89	12367 151,41	9841	2143,69	0,22	
22 HENKILÖSTÖASIOIDEN HOITO														
MIEHET INDEKSI	121	9294 100,00	11288 121,46	12179 131,05	13301 143,12	14278 153,63	15499 166,76	16907 181,92	18524 199,31	20109 216,37	14812	4279,31	0,29	
NAISET INDEKSI	352	8271 100,00	8652 104,60	8906 107,68	9177 110,96	9552 115,49	10522 127,21	12179 147,26	13096 158,34	15090 182,45	10861	2924,72	0,27	
YHTEENSÄ INDEKSI	473	8388 100,00	8872 105,77	9177 109,42	9505 113,33	10791 128,66	12179 145,21	13310 158,69	14697 175,22	17457 208,13	11872	3740,91	0,32	
2311 TILINTARKASTAJAT JA REVIISORIT														
YHTEENSÄ INDEKSI	44	11013 100,00	11968 108,68	14080 127,85	14726 133,72	15367 139,54	16075 145,97	17156 155,78	19012 172,63	21906 198,91	15871	4360,53	0,27	
2312 LASKENTATARKKAAJAT JA TALOUSTARKKAAJAT														
YHTEENSÄ INDEKSI	36	8201 100,00	8391 102,32	8683 105,88	8897 108,49	9164 111,74	9459 115,34	9978 121,66	10534 128,45	12335 150,41	9685	1909,20	0,20	
231 TILINTARKASTAJAT														
MIEHET INDEKSI	37	9344 100,00	11440 122,43	12250 131,10	13563 145,15	15146 162,09	15797 169,06	17153 183,57	19145 204,89	21906 234,43	15414	4955,12	0,32	
NAISET INDEKSI	43	8329 100,00	8662 104,00	8962 107,59	9146 109,81	9476 113,77	10351 124,27	12085 145,09	14465 173,67	16186 194,33	11086	3260,25	0,29	
YHTEENSÄ INDEKSI	80	8459 100,00	9059 107,09	9358 110,63	10373 122,63	11962 141,41	14052 166,11	15214 179,86	16639 196,70	19245 227,50	13088	4642,85	0,35	
2321 KIRJANPITOKAMREERIT YM.														
MIEHET INDEKSI	57	9242 100,00	11857 128,30	14293 154,65	15086 163,23	15499 167,70	16440 177,89	17043 184,41	18537 200,57	19695 213,10	15250	3418,25	0,22	
NAISET INDEKSI	287	8643 100,00	8897 102,94	8997 104,10	9168 106,08	9214 106,61	9476 109,64	9656 111,72	10350 119,75	12676 146,67	10038	2282,77	0,23	
YHTEENSÄ INDEKSI	344	8643 100,00	8897 102,94	9150 105,87	9168 106,08	9367 108,38	9628 111,39	10455 120,96	13048 150,97	16440 190,22	10902	3165,10	0,29	
2322 MUUT KIRJANPITÄJÄT														
MIEHET INDEKSI	30	7840 100,00	8030 102,43	8362 106,66	8497 108,38	8678 110,68	8835 112,69	8937 114,00	9721 123,99	10949 139,65	8964	1258,29	0,14	
NAISET INDEKSI	1204	8026 100,00	8197 102,12	8396 104,60	8523 106,18	8643 107,68	8774 109,31	8906 110,96	9175 114,30	9552 119,01	8765	881,37	0,10	
YHTEENSÄ INDEKSI	1234	8022 100,00	8197 102,17	8396 104,66	8523 106,24	8643 107,73	8781 109,46	8906 111,02	9177 114,40	9562 119,20	8770	892,24	0,10	
2323 KASSANHOITAJAT (KONTTORI/TOIMISTO)														
NAISET INDEKSI	373	7774 100,00	8124 104,51	8244 106,06	8396 108,00	8608 110,74	8652 111,29	8844 113,77	9035 116,23	9451 121,58	8572	681,38	0,08	
YHTEENSÄ INDEKSI	380	7774 100,00	8127 104,55	8259 106,24	8396 108,00	8600 110,63	8652 111,29	8844 113,77	9041 116,30	9457 121,65	8570	684,18	0,08	
232 TILINPITOHENKILÖKUNTA														
MIEHET INDEKSI	94	8249 100,00	8506 103,11	8957 108,58	9593 116,29	11749 142,42	14523 176,05	15648 189,69	16860 204,38	18563 225,02	12739	4172,60	0,33	
NAISET INDEKSI	1867	8026 100,00	8221 102,43	8396 104,60	8643 107,68	8652 107,79	8897 110,85	9062 112,91	9260 115,37	9764 121,65	8922	1274,52	0,14	
YHTEENSÄ INDEKSI	1961	8031 100,00	8263 102,88	8396 104,54	8643 107,62	8678 108,05	8897 110,78	9152 113,95	9356 116,50	9972 124,16	9105	1742,92	0,19	
239 MUUT TALOUS- JA TILINPITOTYÖN AMMATIT														
NAISET INDEKSI	95	8354 100,00	8421 100,80	8652 103,56	9223 110,41	9476 113,43	9571 114,57	10022 119,96	10759 128,79	12425 148,74	9846	1769,08	0,18	
YHTEENSÄ INDEKSI	123	8354 100,00	8541 102,23	8949 107,12	9325 111,63	9571 114,57	10022 119,96	10620 127,12	11606 138,93	12692 151,92	10069	1797,28	0,18	

Taulukko 7 Kuntasektorin kuukausipalkkaisen henkilöstön lukumäärät sekä kokonaisansion desiilit, keskihajonta ja vaihtelukerroin ammattiryhmän ja sukupuolen mukaan marraskuussa 1996.

Päätoimiset kokoaikaiset

Ammattiryhmä ja sukupuoli	Lukumäärä	K O K O N A I S A N S I O N D E S I I L I T									Kok.ansio keskim. mk	keski- hajonta mk	vaihtelu- kerr.
		1.DES.	2.DES.	3.DES.	4.DES.	5.DES.	6.DES.	7.DES.	8.DES.	9.DES.			
23 TALOUS- JA TILINPITOTYÖ YM.													
MIEHET	159	8354	8882	9563	10900	12253	13761	15489	16649	18991	13025	4310,81	0,33
INDEKSI		100,00	106,32	114,48	130,47	146,67	164,72	185,41	199,29	227,32			
NAISET	2005	8034	8263	8396	8643	8695	8897	9168	9377	9942	9012	1419,46	0,16
INDEKSI		100,00	102,84	104,50	107,57	108,22	110,74	114,11	116,71	123,74			
YHTEENSÄ	2164	8034	8279	8396	8643	8765	8906	9177	9552	10748	9307	2078,66	0,22
INDEKSI		100,00	103,05	104,50	107,57	109,09	110,85	114,22	118,89	133,78			
241 OSASTO- JA TOIMISTOSIHTTEERIT													
MIEHET	274	7684	8485	8849	9168	9552	10163	12041	13587	15086	10603	2854,98	0,27
INDEKSI		100,00	110,42	115,17	119,32	124,31	132,26	156,71	176,83	196,32			
NAISET	6155	7868	8148	8354	8430	8643	8660	8906	9177	9902	8810	1153,13	0,13
INDEKSI		100,00	103,56	106,18	107,14	109,86	110,08	113,20	116,65	125,86			
YHTEENSÄ	6429	7868	8156	8354	8430	8652	8704	8906	9223	10072	8887	1323,03	0,15
INDEKSI		100,00	103,67	106,18	107,14	109,97	110,63	113,20	117,23	128,02			
242 TOIMISTOVIKKAAILIJAT													
MIEHET	243	6603	6950	7398	7623	7844	8029	8197	8396	8683	7790	958,86	0,12
INDEKSI		100,00	105,25	112,03	115,44	118,79	121,59	124,14	127,15	131,50			
NAISET	10658	7439	7774	7931	8083	8197	8271	8396	8548	8782	8166	697,66	0,09
INDEKSI		100,00	104,50	106,61	108,65	110,19	111,18	112,86	114,91	118,06			
YHTEENSÄ	10901	7439	7774	7931	8083	8197	8271	8396	8540	8782	8157	706,66	0,09
INDEKSI		100,00	104,50	106,61	108,65	110,19	111,18	112,86	114,80	118,06			
243 TEKSTINKÄSITTELIJÄT													
NAISET	866	7375	7735	7931	8043	8131	8197	8379	8585	8730	8130	683,73	0,08
INDEKSI		100,00	104,89	107,54	109,06	110,26	111,15	113,62	116,42	118,38			
YHTEENSÄ	878	7331	7735	7931	8043	8131	8197	8379	8582	8730	8145	854,09	0,10
INDEKSI		100,00	105,51	108,18	109,70	110,92	111,81	114,29	117,06	119,08			
2441 TOIMISTOPALVELUJEN ESIMIEHET													
MIEHET	94	7971	8251	8649	8905	9205	10323	11152	12788	14301	10331	2586,00	0,25
INDEKSI		100,00	103,51	108,50	111,72	115,48	129,50	139,91	160,43	179,41			
NAISET	939	8354	8396	8643	8678	8897	8987	9177	9476	9922	9048	942,29	0,10
INDEKSI		100,00	100,50	103,46	103,88	106,50	107,57	109,86	113,43	118,77			
YHTEENSÄ	1033	8279	8396	8643	8704	8897	9064	9177	9495	10204	9165	1243,37	0,14
INDEKSI		100,00	101,41	104,39	105,13	107,47	109,48	110,85	114,68	123,24			
2442 PALKANLASKIJAT													
MIEHET	37	7650	8022	8167	8312	8472	8652	9005	9847	10548	8975	1541,14	0,17
INDEKSI		100,00	104,86	106,76	108,64	110,74	113,09	117,70	128,71	137,88			
NAISET	1210	7986	8197	8379	8396	8523	8643	8739	8942	9256	8640	799,36	0,09
INDEKSI		100,00	102,63	104,92	105,13	106,72	108,22	109,42	111,96	115,89			
YHTEENSÄ	1247	7986	8197	8371	8396	8523	8643	8739	8960	9279	8650	831,78	0,10
INDEKSI		100,00	102,63	104,81	105,13	106,72	108,22	109,42	112,19	116,18			
2443 KIRJAAJAT													
NAISET	86	7853	8171	8197	8316	8396	8643	8652	8906	9135	8528	759,05	0,09
INDEKSI		100,00	104,06	104,38	105,90	106,92	110,06	110,18	113,42	116,33			
YHTEENSÄ	88	7795	8131	8197	8268	8396	8529	8652	8903	9124	8498	777,61	0,09
INDEKSI		100,00	104,32	105,16	106,08	107,71	109,42	110,99	114,21	117,06			
2444 MUUT TOIMISTOPALVELUJA SUORITTAVAT HENKILÖT													
MIEHET	38	6979	7214	7703	8116	8287	8631	8756	9048	9970	8307	1113,50	0,13
INDEKSI		100,00	103,38	110,38	116,30	118,76	123,68	125,47	129,65	142,86			
NAISET	2807	7719	8067	8296	8430	8430	8643	8712	8951	9476	8576	809,71	0,09
INDEKSI		100,00	104,50	107,47	109,20	109,20	111,96	112,86	115,95	122,75			
YHTEENSÄ	2845	7719	8067	8287	8430	8430	8643	8712	8951	9476	8572	814,83	0,10
INDEKSI		100,00	104,50	107,36	109,20	109,20	111,96	112,86	115,95	122,75			

Taulukko 7 Kuntasektorin kuukausipalkkaisen henkilöstön lukumäärät sekä kokonaisansion desiilit, keskihajonta ja vaihtelukerroin ammattiryhmän ja sukupuolen mukaan marraskuussa 1996.

Päätoimiset kokoaikaiset

Ammattiryhmä ja sukupuoli	Luku- määrä	K O K O N A I S A N S I O N D E S I I L I T									Kok.ansio keskim. mk	keski- hajonta mk	vaihtelu- kerr.
		1.DES.	2.DES.	3.DES.	4.DES.	5.DES.	6.DES.	7.DES.	8.DES.	9.DES.			
2445 VAHTIMESTARIT													
MIEHET INDEKSI	745	6847 100,00	7277 106,29	7582 110,74	7750 113,20	7986 116,65	8230 120,20	8608 125,73	9242 134,99	10296 150,38	8365	1640,16	0,20
NAISET INDEKSI	366	6971 100,00	7385 105,94	7582 108,76	7719 110,74	7931 113,77	8028 115,17	8233 118,10	8568 122,91	9156 131,35	8002	932,54	0,12
YHTEENSÄ INDEKSI	1111	6915 100,00	7284 105,34	7582 109,64	7743 111,96	7939 114,80	8165 118,07	8463 122,38	8936 129,21	9922 143,48	8245	1455,40	0,18
244 TOIMISTOPALVELUJA SUORITTAVAT HENKILÖT													
MIEHET INDEKSI	916	6922 100,00	7365 106,40	7627 110,19	7923 114,45	8123 117,35	8414 121,54	8803 127,18	9503 137,29	10727 154,96	8586	1837,64	0,21
NAISET INDEKSI	5410	7758 100,00	8083 104,19	8354 107,68	8430 108,65	8523 109,86	8652 111,52	8857 114,17	9050 116,65	9519 122,69	8633	873,73	0,10
YHTEENSÄ INDEKSI	6326	7582 100,00	8018 105,76	8263 108,98	8396 110,74	8489 111,96	8652 114,11	8844 116,65	9113 120,20	9638 127,12	8626	1068,47	0,12
24 SIHTEERI, KONEKIRJOITUSTYÖ JA MUUT TOIMISTOPALVELUT													
MIEHET INDEKSI	1445	6915 100,00	7387 106,82	7719 111,63	7978 115,37	8205 118,65	8574 123,99	9005 130,21	9882 142,90	11784 170,40	8840	2192,10	0,25
NAISET INDEKSI	23089	7589 100,00	7931 104,50	8083 106,50	8197 108,00	8379 110,41	8430 111,07	8652 114,00	8888 117,12	9260 122,02	8446	926,85	0,11
YHTEENSÄ INDEKSI	24534	7559 100,00	7923 104,81	8083 106,93	8197 108,44	8371 110,74	8438 111,63	8652 114,45	8897 117,70	9363 123,86	8469	1048,77	0,12
251 ATK-PÄÄLLIKÖT													
MIEHET INDEKSI	234	10666 100,00	12204 114,42	13706 128,51	14995 140,59	15883 148,91	16941 158,84	17603 165,04	18470 173,17	20052 188,01	15706	3730,92	0,24
NAISET INDEKSI	93	9902 100,00	10819 109,26	11763 118,79	13049 131,78	13870 140,07	15286 154,37	16510 166,73	18055 182,34	18742 189,27	14312	3707,14	0,26
YHTEENSÄ INDEKSI	327	10072 100,00	11810 117,26	13175 130,81	14346 142,43	15360 152,50	16440 163,23	17084 169,62	18133 180,04	19585 194,45	15309	3771,42	0,25
2521 JOHTAVAT SUUNNITTELIJAT JA OHJELMOIJAT													
MIEHET INDEKSI	468	8376 100,00	9659 115,32	10639 127,02	11372 135,77	12179 145,41	12933 154,40	13664 163,13	14465 172,70	16099 192,21	12382	3206,03	0,26
NAISET INDEKSI	322	8904 100,00	9922 111,44	10695 120,12	11345 127,42	12363 138,86	12903 144,92	13348 149,92	14465 162,47	15508 174,18	12284	2723,48	0,22
YHTEENSÄ INDEKSI	790	8652 100,00	9813 113,43	10647 123,06	11350 131,19	12204 141,06	12920 149,33	13623 157,46	14465 167,20	16083 185,89	12342	3017,25	0,24
2522 MUUT SUUNNITTELIJAT JA OHJELMOIJAT													
MIEHET INDEKSI	30	7601 100,00	9566 125,86	10012 131,72	10405 136,89	10797 142,05	11288 148,51	12695 167,03	13705 180,31	15631 205,65	11480	3178,91	0,28
YHTEENSÄ INDEKSI	58	8640 100,00	9483 109,77	9715 112,45	10468 121,17	10636 123,11	11120 128,71	11908 137,84	12918 149,53	15040 174,09	11226	2680,00	0,24
252 ATK-SUUNNITTELIJAT JA ATK-OHJELMOIJAT													
MIEHET INDEKSI	530	8480 100,00	9677 114,11	10641 125,48	11476 135,32	12333 145,43	13076 154,19	13664 161,12	14861 175,24	16831 198,48	12506	3266,33	0,26
NAISET INDEKSI	368	8906 100,00	9922 111,40	10652 119,60	11272 126,57	12363 138,82	12920 145,06	13507 151,66	14465 162,42	15509 174,14	12306	2703,69	0,22
YHTEENSÄ INDEKSI	898	8674 100,00	9854 113,60	10651 122,79	11427 131,73	12363 142,53	12933 149,09	13664 157,52	14616 168,51	16099 185,60	12424	3048,34	0,25
2531 KÄYTTÖPUOLEN ESIMIEHET													
MIEHET INDEKSI	146	7546 100,00	8891 117,82	9803 129,90	11130 147,49	12575 166,65	13474 178,55	14062 186,34	15907 210,79	17608 233,33	12568	3926,79	0,31
NAISET INDEKSI	30	8107 100,00	8371 103,25	8704 107,36	8982 110,79	9414 116,13	10072 124,23	10132 124,98	10514 129,69	15298 188,70	10389	3476,59	0,33

Taulukko 7 Kuntasektorin kuukausipalkkaisen henkilöstön lukumäärät sekä kokonaisansion desiilit, keskihajonta ja vaihtelukerroin ammattiryhmän ja sukupuolen mukaan marraskuussa 1996.

Päätöimiset kokoaikaiset

Ammattiryhmä ja sukupuoli	Luku- määrä	K O K O N A I S A N S I O N D E S I I L I T										Kok.ansio keskim. mk	keski- hajonta mk	vaihtelu- kerr.
		1.DES.	2.DES.	3.DES.	4.DES.	5.DES.	6.DES.	7.DES.	8.DES.	9.DES.				
YHTEENSÄ INDEKSI	176	7783 100,00	8736 112,24	9648 123,96	10110 129,90	11373 146,13	12772 164,10	13844 177,87	15318 196,82	17273 221,93	12196	3931,19	0,32	
2532 OPERAATTORIT														
MIEHET INDEKSI	177	8213 100,00	8795 107,08	9468 115,28	10298 125,38	11413 138,96	12172 148,20	12776 155,55	13807 168,10	15692 191,06	11511	2902,41	0,25	
NAISET INDEKSI	72	7584 100,00	7994 105,40	8396 110,71	8633 113,84	8888 117,20	9151 120,66	9476 124,94	9805 129,28	10662 140,58	9027	1276,99	0,14	
YHTEENSÄ INDEKSI	249	7877 100,00	8413 106,80	8899 112,98	9398 119,30	10072 127,86	11037 140,12	12104 153,66	12864 163,31	15158 192,44	10793	2778,36	0,26	
253 TIETOKONEIDEN KÄYTTÖTEHTÄVISSÄ TOIMIVAT HENKILÖT														
MIEHET INDEKSI	326	8123 100,00	8766 107,91	9648 118,77	10514 129,43	11643 143,33	12597 155,07	13395 164,89	14697 180,92	16129 198,56	11960	3437,50	0,29	
NAISET INDEKSI	119	7558 100,00	7935 105,00	8354 110,54	8608 113,91	8871 117,37	9156 121,15	9521 125,99	10034 132,76	10703 141,62	9215	2166,76	0,24	
YHTEENSÄ INDEKSI	445	7844 100,00	8392 106,98	8942 114,00	9552 121,77	10214 130,21	11373 144,99	12702 161,93	13836 176,39	15796 201,38	11226	3372,83	0,30	
259 MUUT ATK-ALAN AMMATIT														
MIEHET INDEKSI	109	6552 100,00	7204 109,95	7630 116,46	8140 124,23	8712 132,98	9273 141,54	9960 152,01	10770 164,38	11993 183,05	9070	2327,94	0,26	
NAISET INDEKSI	81	7463 100,00	8162 109,36	8339 111,74	8624 115,56	9014 120,78	9177 122,97	9922 132,95	10588 141,88	12513 167,67	9467	2004,32	0,21	
YHTEENSÄ INDEKSI	190	6877 100,00	7495 108,98	8103 117,82	8413 122,32	8871 128,98	9200 133,78	9922 144,27	10620 154,42	12022 174,80	9239	2199,08	0,24	
25 ATK-ALAN KUULUVA TYÖ YM.														
MIEHET INDEKSI	1199	8130 100,00	9251 113,79	10317 126,90	11289 138,86	12302 151,32	13220 162,61	14333 176,30	15717 193,32	17795 218,89	12670	3773,76	0,30	
NAISET INDEKSI	661	8218 100,00	8868 107,91	9508 115,70	10238 124,58	11098 135,04	12182 148,23	13076 159,11	14435 175,65	16047 195,27	11684	3193,45	0,27	
YHTEENSÄ INDEKSI	1860	8148 100,00	9072 111,35	10002 122,75	10976 134,72	12010 147,40	12849 157,70	13739 168,62	15268 187,39	17043 209,17	12319	3608,44	0,29	
261 TUTKIJAT JA SUUNNITTELIJAT														
MIEHET INDEKSI	32	10120 100,00	11462 113,26	11850 117,09	12329 121,82	13036 128,81	13673 135,11	14253 140,83	14544 143,71	17913 177,00	13992	4341,67	0,31	
NAISET INDEKSI	78	8354 100,00	8652 103,56	8747 104,71	9079 108,68	9447 113,09	9744 116,64	11227 134,39	12863 153,97	13894 166,31	10403	2286,46	0,22	
YHTEENSÄ INDEKSI	110	8396 100,00	8708 103,72	9177 109,31	9595 114,28	10483 124,86	11737 139,79	12920 153,88	13671 162,82	14854 176,92	11447	3425,91	0,30	
26 YHTEISKUNTATIEEELLINEN YM. SELVITYSTYÖ														
MIEHET INDEKSI	39	8458 100,00	9630 113,85	11326 133,91	11850 140,10	12363 146,17	13611 160,91	14114 166,86	14465 171,02	18000 212,80	13234	4689,52	0,35	
NAISET INDEKSI	107	8197 100,00	8354 101,92	8652 105,55	8781 107,13	9177 111,96	9467 115,50	9916 120,97	11930 145,54	13653 166,56	9977	2210,31	0,22	
YHTEENSÄ INDEKSI	146	8203 100,00	8414 102,56	8692 105,96	9175 111,84	9476 115,51	10652 129,85	12062 147,03	13472 164,23	14452 176,17	10847	3380,22	0,31	
297 ISÄNNÖITSIJÄT JA VARASTOPÄÄLLIKÖT														
MIEHET INDEKSI	146	9345 100,00	10044 107,48	10739 114,91	11321 121,14	12058 129,03	12413 132,83	12996 139,07	13641 145,97	14796 158,33	12060	2217,74	0,18	
NAISET INDEKSI	32	8272 100,00	8884 107,40	9160 110,74	9409 113,75	9828 118,82	10331 124,89	10962 132,52	11666 141,03	12923 156,24	10170	1612,98	0,16	
YHTEENSÄ INDEKSI	178	9063 100,00	9500 104,81	10245 113,03	11107 122,54	11702 129,11	12262 135,30	12755 140,73	13487 148,81	14577 160,83	11720	2239,24	0,19	

Taulukko 7 Kuntasektorin kuukausipalkkaisen henkilöstön lukumäärät sekä kokonaisansion desiilit, keskihajonta ja vaihtelukerroin ammattiryhmän ja sukupuolen mukaan marraskuussa 1996.

Päätoimiset kokoaikaiset

Ammattiryhmä ja sukupuoli	Luku- määrä	K O K O N A I S A N S I O N D E S I I L I T									Kok.ansio keskim. mk	keski- hajonta mk	vaihtelu- kerr.
		1.DES.	2.DES.	3.DES.	4.DES.	5.DES.	6.DES.	7.DES.	8.DES.	9.DES.			
298 VARASTONHOITAJAT													
MIEHET INDEKSI	382	7719 100,00	8002 103,66	8246 106,82	8480 109,86	8621 111,68	8774 113,66	9023 116,88	9345 121,06	10186 131,96	8832	1253,31	0,14
NAISET INDEKSI	266	7559 100,00	7899 104,50	7986 105,64	8205 108,55	8312 109,97	8506 112,52	8774 116,07	9504 125,73	11061 146,33	8745	1332,25	0,15
YHTEENSÄ INDEKSI	648	7630 100,00	7963 104,36	8188 107,32	8319 109,04	8489 111,26	8739 114,53	9006 118,03	9370 122,81	10441 136,85	8796	1286,00	0,15
29 MUU HALLINNOLLINEN, TILINPIDOLLINEN JA KONTTORITEKNINEN TYÖ													
MIEHET INDEKSI	543	7886 100,00	8230 104,35	8489 107,64	8736 110,77	9014 114,29	9344 118,48	10165 128,89	11310 143,40	13026 165,17	9772	2175,46	0,22
NAISET INDEKSI	309	7597 100,00	7931 104,39	8101 106,63	8246 108,55	8489 111,74	8651 113,87	9023 118,77	9899 130,30	11153 146,81	8888	1413,73	0,16
YHTEENSÄ INDEKSI	852	7719 100,00	8050 104,28	8246 106,82	8489 109,97	8747 113,31	9083 117,67	9723 125,96	10781 139,65	12363 160,16	9452	1979,49	0,21
2 HALLINNOLLINEN, TILINPIDOLLINEN JA KONTTORITEKNINEN TYÖ													
MIEHET INDEKSI	6519	7774 100,00	8531 109,75	9506 122,29	10878 139,93	12401 159,52	13870 178,43	15592 200,57	18061 232,33	21068 271,01	13724	6081,82	0,44
NAISET INDEKSI	29218	7643 100,00	7970 104,29	8197 107,25	8354 109,31	8430 110,30	8652 113,20	8897 116,42	9260 121,17	10716 140,21	8980	2046,09	0,23
YHTEENSÄ INDEKSI	35737	7658 100,00	8026 104,81	8197 107,04	8396 109,64	8626 112,64	8791 114,80	9223 120,44	10588 138,26	14150 184,78	9845	3677,64	0,37
KAUPALLINEN TYÖ													
311 MAINONTA- JA MYYNTITYÖN JOHTO													
YHTEENSÄ INDEKSI	54	8954 100,00	9621 107,44	10334 115,41	11142 124,43	12357 138,00	12859 143,61	13865 154,84	15132 169,00	19405 216,71	12869	3874,90	0,30
312 MUU KAUPALLINEN TYÖ													
NAISET INDEKSI	121	6755 100,00	7446 110,22	7726 114,36	8018 118,70	8304 122,92	8548 126,54	8913 131,94	9202 136,22	9745 144,25	8365	1276,38	0,15
YHTEENSÄ INDEKSI	147	6773 100,00	7592 112,09	7819 115,44	8205 121,14	8421 124,33	8893 131,30	9157 135,20	9520 140,55	10550 155,77	8637	1533,91	0,18
31 KAUPALLINEN TYÖ													
MIEHET INDEKSI	53	8128 100,00	8961 110,24	9427 115,97	10291 126,60	10867 133,70	11307 139,11	12674 155,92	13834 170,20	15406 189,53	11491	3247,78	0,28
NAISET INDEKSI	148	6801 100,00	7620 112,04	7889 116,00	8268 121,58	8536 125,51	8947 131,56	9282 136,48	10029 147,46	12516 184,04	9159	2717,85	0,30
YHTEENSÄ INDEKSI	201	7013 100,00	7699 109,79	8203 116,98	8546 121,86	8960 127,76	9329 133,03	10122 144,34	11253 160,46	13433 191,55	9774	3038,51	0,31
3 KAUPALLINEN TYÖ													
MIEHET INDEKSI	53	8128 100,00	8961 110,24	9427 115,97	10291 126,60	10867 133,70	11307 139,11	12674 155,92	13834 170,20	15406 189,53	11491	3247,78	0,28
NAISET INDEKSI	148	6801 100,00	7620 112,04	7889 116,00	8268 121,58	8536 125,51	8947 131,56	9282 136,48	10029 147,46	12516 184,04	9159	2717,85	0,30
YHTEENSÄ INDEKSI	201	7013 100,00	7699 109,79	8203 116,98	8546 121,86	8960 127,76	9329 133,03	10122 144,34	11253 160,46	13433 191,55	9774	3038,51	0,31
MAA- JA METSÄTALOUS, KALASTUSTYÖ													
401 TYÖNJOHTAJAT													
MIEHET INDEKSI	39	8294 100,00	8638 104,14	8956 107,98	9069 109,34	9233 111,32	9490 114,42	9861 118,89	10734 129,42	13951 168,20	9911	2024,04	0,20
YHTEENSÄ INDEKSI	46	7923 100,00	8602 108,57	8963 113,13	9076 114,56	9297 117,35	9697 122,40	9938 125,43	10687 134,89	12862 162,34	9802	1960,87	0,20
402 MAATALOUSTYÖNTEKIJÄT JA ELÄINTENHOITAJAT													
MIEHET INDEKSI	1698	7055 100,00	7350 104,19	7544 106,93	7766 110,08	7986 113,20	8224 116,57	8472 120,08	8747 123,99	9141 129,56	8106	1124,79	0,14

Taulukko 7 Kuntasektorin kuukausipalkkaisen henkilöstön lukumäärät sekä kokonaisansion desilit, keskihajonta ja vaihtelukerroin ammattiryhmän ja sukupuolen mukaan marraskuussa 1996.

Päätöimiset kokoaikaiset

Ammattiryhmä ja sukupuoli	Luku- määrä	K O K O N A I S A N S I O N D E S I I L I T									Kok.ansio keskim. mk	keski- hajonta mk	vaihtelu- kerr.
		1.DES.	2.DES.	3.DES.	4.DES.	5.DES.	6.DES.	7.DES.	8.DES.	9.DES.			
NAISET INDEKSI	1938	7055	7372	7643	7875	8079	8296	8540	8791	9196	8123	855,18	0,11
YHTEENSÄ INDEKSI	3636	7055	7372	7597	7828	8034	8254	8506	8759	9187	8115	990,16	0,12
40 MAATILATALOUS JA ELÄINTENHOITO													
MIEHET INDEKSI	1737	7055	7358	7559	7781	8018	8246	8506	8774	9249	8147	1182,33	0,15
NAISET INDEKSI	1945	7055	7372	7643	7875	8083	8300	8540	8800	9205	8127	860,36	0,11
YHTEENSÄ INDEKSI	3682	7055	7372	7612	7836	8051	8271	8523	8783	9226	8136	1024,84	0,13
411 TYÖNJOHTAJAT													
MIEHET INDEKSI	200	8600	9256	9490	9755	9927	10363	10954	11719	13023	10467	1771,30	0,17
NAISET INDEKSI	76	7920	8555	8992	9232	9429	9914	10157	10431	11224	9767	2124,45	0,22
YHTEENSÄ INDEKSI	276	8489	8949	9363	9658	9872	10215	10596	11305	12776	10274	1897,20	0,18
412 PUUTARHA- JA PUISTOTYÖNTEKIJÄT													
YHTEENSÄ INDEKSI	32	5751	6333	6333	6791	7212	7438	7974	8753	10788	7672	1840,25	0,24
41 PUUTARHA- JA PUISTOTYÖ													
MIEHET INDEKSI	217	8321	8763	9400	9755	9882	10358	10917	11668	12969	10252	1953,00	0,19
NAISET INDEKSI	91	7371	7971	8559	9003	9297	9660	10000	10358	11107	9412	2159,99	0,23
YHTEENSÄ INDEKSI	308	7761	8592	9120	9464	9764	10081	10473	11231	12314	10004	2049,08	0,20
441 TYÖNJOHTAJAT													
MIEHET INDEKSI	37	8990	9873	9966	10358	10770	10909	10943	11436	12172	10557	1372,04	0,13
YHTEENSÄ INDEKSI	40	8782	9624	9942	10255	10546	10867	10943	11294	12161	10463	1387,09	0,13
44 METSÄTYÖ													
MIEHET INDEKSI	47	7402	8931	9912	10089	10483	10909	10948	12045	13247	10524	2307,89	0,22
YHTEENSÄ INDEKSI	50	7402	8782	9838	10022	10425	10867	10943	11731	13089	10451	2268,32	0,22
4 MAA- JA METSÄTALOUS, KALASTUSTYÖ													
MIEHET INDEKSI	2061	7055	7372	7649	7922	8205	8489	8765	9307	10404	8569	1749,87	0,20
NAISET INDEKSI	2040	7055	7376	7673	7883	8123	8337	8574	8871	9335	8187	993,61	0,12
YHTEENSÄ INDEKSI	4101	7055	7372	7658	7899	8156	8396	8660	9032	9755	8379	1437,34	0,17
KAIVOS-, KIVENLOUHINTA- JA ÖLJYNRIKASTUSTYÖ YM.													
KULJETUS- JA LIIKENNETYÖ													
6032 KONEMESTARIT													
MIEHET INDEKSI	34	10337	12044	12420	12824	13194	13794	14238	14873	15966	13469	2405,55	0,18
YHTEENSÄ INDEKSI	34	10337	12044	12420	12824	13194	13794	14238	14873	15966	13469	2405,55	0,18

Taulukko 7 Kuntasektorin kuukausipalkkaisen henkilöstön lukumäärät sekä kokonaisansion desiiilit, keskihajonta ja vaihtelukerroin ammattiryhmän ja sukupuolen mukaan marraskuussa 1996.

Päätöimiset kokoaikaiset

Ammattiryhmä ja sukupuoli	Luku- määrä	K O K O N A I S A N S I O N D E S I I L I T										Kok.ansio keskim. mk	keski- hajonta mk	vaihtelu- kerr.
		1.DES.	2.DES.	3.DES.	4.DES.	5.DES.	6.DES.	7.DES.	8.DES.	9.DES.				
603 KONEPÄÄLLYSTÖ														
MIEHET	61	11203	12132	12430	12894	13447	13873	14716	15578	17728	13848	2492,57	0,18	
INDEKSI		100,00	108,30	110,96	115,10	120,03	123,84	131,36	139,06	158,25				
YHTEENSÄ	62	10723	12018	12361	12894	13413	13870	14701	15556	17541	13794	2508,57	0,18	
INDEKSI		100,00	112,09	115,28	120,25	125,09	129,36	137,11	145,08	163,59				
60 MERIPÄÄLLYSTÖTYÖ														
MIEHET	63	11358	12038	12391	12894	13447	13879	14722	15643	18896	13962	2748,18	0,20	
INDEKSI		100,00	105,98	109,09	113,52	118,39	122,19	129,62	137,73	166,36				
YHTEENSÄ	70	10705	12004	12357	12894	13413	13870	14684	15429	17917	13819	2712,93	0,20	
INDEKSI		100,00	112,13	115,43	120,44	125,29	129,56	137,16	144,12	167,36				
612 KONEMIEHISTÖ														
MIEHET	147	6431	7047	7439	7719	8043	8391	8881	9795	11470	8766	2928,59	0,33	
INDEKSI		100,00	109,58	115,67	120,03	125,06	130,47	138,10	152,30	178,35				
YHTEENSÄ	150	6435	7062	7454	7719	7990	8304	8866	9706	11453	8747	2902,21	0,33	
INDEKSI		100,00	109,75	115,84	119,96	124,17	129,05	137,78	150,83	177,98				
61 KANSI- JA KONEMIEHISTÖTYÖ														
MIEHET	159	6454	7083	7529	7793	8172	8563	9154	10548	12995	9208	3302,70	0,36	
INDEKSI		100,00	109,75	116,65	120,74	126,62	132,67	141,82	163,43	201,33				
YHTEENSÄ	162	6464	7083	7559	7778	8148	8540	9091	10447	12847	9182	3277,42	0,36	
INDEKSI		100,00	109,58	116,94	120,33	126,05	132,11	140,64	161,62	198,75				
641 MOOTTORIAJONEUVON- JA RAITIOVAUNUKULJETTAJAT														
MIEHET	1481	8002	8747	9324	9931	10483	11098	11855	12651	13784	10741	2293,86	0,21	
INDEKSI		100,00	109,31	116,51	124,10	131,00	138,68	148,14	158,09	172,25				
NAISET	142	8470	9202	9751	10302	10738	11284	11947	12523	14159	10911	2179,55	0,20	
INDEKSI		100,00	108,64	115,12	121,63	126,77	133,22	141,04	147,85	167,16				
YHTEENSÄ	1623	8034	8791	9382	9969	10504	11120	11862	12613	13815	10756	2283,94	0,21	
INDEKSI		100,00	109,42	116,77	124,07	130,73	138,40	147,64	156,99	171,94				
64 TIELIIKENNETYÖ														
MIEHET	1484	8002	8747	9316	9922	10478	11087	11847	12640	13776	10734	2297,46	0,21	
INDEKSI		100,00	109,32	116,43	124,00	130,94	138,56	148,05	157,96	172,17				
NAISET	142	8470	9202	9751	10302	10738	11284	11947	12523	14159	10911	2179,55	0,20	
INDEKSI		100,00	108,64	115,12	121,63	126,77	133,22	141,04	147,85	167,16				
YHTEENSÄ	1626	8002	8791	9382	9962	10504	11110	11855	12613	13813	10749	2287,30	0,21	
INDEKSI		100,00	109,86	117,23	124,48	131,26	138,83	148,14	157,62	172,62				
6512 SATAMAVIRKAILIJAT JA -TYÖNJOHTAJAT														
MIEHET	133	8876	10705	11495	11853	12314	12636	13110	13621	15406	12285	2156,09	0,18	
INDEKSI		100,00	120,61	129,51	133,54	138,74	142,36	147,70	153,46	173,57				
YHTEENSÄ	136	8619	10639	11482	11819	12283	12568	13090	13613	15363	12241	2170,67	0,18	
INDEKSI		100,00	123,44	133,22	137,14	142,52	145,82	151,88	157,95	178,25				
651 SATAMALIIKENTEEN JOHTO														
MIEHET	168	9474	11167	11741	12196	12651	13202	13943	15492	17270	13457	3864,11	0,29	
INDEKSI		100,00	117,87	123,92	128,74	133,54	139,35	147,17	163,53	182,28				
YHTEENSÄ	171	9284	11066	11664	12178	12575	13119	13840	15455	17187	13402	3860,70	0,29	
INDEKSI		100,00	119,18	125,63	131,17	135,45	141,30	149,06	166,46	185,11				
6541 ASEMAPÄÄLLIKÖT YM.														
MIEHET	35	9372	10102	10620	11109	11784	13575	14122	14824	16115	12494	2597,02	0,21	
INDEKSI		100,00	107,79	113,31	118,53	125,73	144,85	150,68	158,17	171,94				
YHTEENSÄ	36	9419	10118	10713	11118	11831	13423	14093	14815	16071	12518	2563,79	0,20	
INDEKSI		100,00	107,42	113,73	118,03	125,61	142,50	149,62	157,29	170,63				
6542 LIIKENNEOHJAAJAT YM.														
MIEHET	35	8051	8942	9279	9952	10122	10337	10856	11749	12868	10266	1557,44	0,15	
INDEKSI		100,00	111,07	115,26	123,61	125,73	128,40	134,85	145,94	159,84				

Taulukko 7 Kuntasektorin kuukausipalkkaisen henkilöstön lukumäärät sekä kokonaisansion desiiilit, keskihajonta ja vaihtelukerroin ammattiryhmän ja sukupuolen mukaan marraskuussa 1996.

Päätöimiset kokoaikaiset

Ammattiryhmä ja sukupuoli	Luku- määrä	K O K O N A I S A N S I O N D E S I I L I T										Kok.ansio keskim. mk	keski- hajonta mk	vaihtelu- kerr.
		1.DES.	2.DES.	3.DES.	4.DES.	5.DES.	6.DES.	7.DES.	8.DES.	9.DES.				
YHTEENSÄ INDEKSI	64	8197 100,00	8962 109,33	9354 114,12	9750 118,95	10097 123,18	10203 124,47	10813 131,92	11107 135,50	11831 144,34	10090	1373,12	0,14	
654 RAUTATIELIIKENTEEN JOHTO														
MIEHET INDEKSI	70	8831 100,00	9325 105,60	10032 113,60	10199 115,49	10851 122,88	11271 127,63	12113 137,16	13657 154,65	14824 167,87	11380	2403,75	0,21	
NAISET INDEKSI	30	8283 100,00	9210 111,18	9386 113,31	9547 115,26	9982 120,50	10188 123,00	10754 129,82	10954 132,25	11419 137,85	9994	1255,30	0,13	
YHTEENSÄ INDEKSI	100	8699 100,00	9270 106,56	9769 112,30	10112 116,24	10493 120,62	10894 125,23	11441 131,52	12632 145,21	14228 163,56	10964	2212,78	0,20	
656 TIELIIKENTEEN JOHTO														
MIEHET INDEKSI	31	9866 100,00	10368 105,09	10819 109,66	11558 117,14	11974 121,36	12476 126,45	13350 135,31	14333 145,27	15704 159,17	12445	2373,68	0,19	
YHTEENSÄ INDEKSI	32	9885 100,00	10368 104,89	10880 110,06	11626 117,61	11980 121,19	12711 128,58	13288 134,42	14201 143,66	15598 157,79	12464	2337,52	0,19	
657 TIELIIKENTEEN PALVELUHENKILÖSTÖ														
NAISET INDEKSI	33	8271 100,00	8875 107,30	9242 111,74	9400 113,66	9495 114,80	9749 117,87	10028 121,24	10582 127,94	11062 133,75	9645	949,09	0,10	
YHTEENSÄ INDEKSI	55	8287 100,00	9205 111,07	9419 113,66	9711 117,18	10092 121,77	10933 131,92	12240 147,70	13181 159,04	13940 168,20	10864	2083,96	0,19	
659 MUUT LIIKENTEEN JOHTO- JA PALVELUTYÖT														
MIEHET INDEKSI	87	9014 100,00	9104 101,01	10110 112,16	10585 117,43	11493 127,51	12707 140,97	13566 150,50	14802 164,21	15926 176,69	12089	2912,74	0,24	
YHTEENSÄ INDEKSI	103	9005 100,00	9109 101,16	9679 107,49	10394 115,43	11109 123,37	12345 137,09	13247 147,11	14596 162,09	15840 175,91	11882	2918,31	0,25	
65 LIIKENTEEN JOHTO- JA LIIKENNETÄ PALVELEVA TYÖ														
MIEHET INDEKSI	391	9006 100,00	10044 111,52	10746 119,32	11609 128,89	12289 136,45	12896 143,19	13612 151,13	14802 164,35	16141 179,21	12639	3300,30	0,26	
NAISET INDEKSI	87	8292 100,00	9145 110,29	9309 112,25	9452 113,99	9942 119,89	10203 123,04	10620 128,07	11131 134,23	12633 152,35	10313	2055,63	0,20	
YHTEENSÄ INDEKSI	478	8938 100,00	9485 106,12	10233 114,49	10940 122,40	11702 130,92	12466 139,47	13276 148,53	14334 160,37	15912 178,02	12216	3236,49	0,26	
663 PUHELINVAIHTENHOITAJAT														
NAISET INDEKSI	678	7439 100,00	7735 103,98	7868 105,76	7963 107,04	8083 108,65	8230 110,63	8634 116,07	9058 121,76	9600 129,05	8338	943,47	0,11	
YHTEENSÄ INDEKSI	683	7432 100,00	7735 104,08	7868 105,87	7960 107,11	8083 108,76	8224 110,66	8621 116,00	9050 121,77	9600 129,18	8334	942,47	0,11	
669 MUUT POSTI- JA TIETOLIIKENNETYÖN AMMATIT														
NAISET INDEKSI	40	9363 100,00	9877 105,50	10250 109,47	10337 110,41	10759 114,91	10954 117,00	11153 119,12	11510 122,94	12149 129,76	10682	1320,56	0,12	
YHTEENSÄ INDEKSI	54	8843 100,00	9581 108,34	10177 115,08	10345 116,99	10781 121,91	10984 124,21	11416 129,10	12049 136,25	13552 153,25	10953	1960,67	0,18	
66 POSTI- JA TIETOLIIKENNETYÖ														
NAISET INDEKSI	721	7439 100,00	7766 104,39	7890 106,06	8002 107,57	8131 109,31	8337 112,08	8767 117,84	9307 125,11	9976 134,10	8467	1105,72	0,13	
YHTEENSÄ INDEKSI	750	7439 100,00	7766 104,39	7919 106,45	8006 107,63	8131 109,31	8354 112,30	8848 118,95	9438 126,87	10178 136,82	8564	1329,69	0,16	
679 MUUT POSTINKANTOALAN AMMATIT														
MIEHET INDEKSI	82	5690 100,00	5770 101,41	5958 104,71	6069 106,66	6195 108,87	6352 111,63	6604 116,06	6856 120,49	7206 126,63	6633	1831,50	0,28	
NAISET INDEKSI	260	5770 100,00	5779 100,15	5976 103,56	6078 105,34	6257 108,44	6403 110,96	6581 114,05	6823 118,23	7098 123,00	6342	538,14	0,08	
YHTEENSÄ INDEKSI	342	5706 100,00	5770 101,13	5976 104,73	6078 106,52	6226 109,11	6390 111,99	6589 115,48	6840 119,87	7107 124,55	6412	1016,02	0,16	

Taulukko 7 Kuntasektorin kuukausipalkkaisen henkilöstön lukumäärät sekä kokonaisansion desiiilit, keskihajonta ja vaihtelukerroin ammattiryhmän ja sukupuolen mukaan marraskuussa 1996.

Päätoimiset kokoaikaiset

Ammattiryhmä ja sukupuoli	Luku- määrä	K O K O N A I S A N S I O N D E S I I L I T									Kok.ansio keskim. mk	keski- hajonta mk	vaihtelu- kerr.
		1.DES.	2.DES.	3.DES.	4.DES.	5.DES.	6.DES.	7.DES.	8.DES.	9.DES.			
67 POSTINKANTAJAT JA LEHDENJAKAJAT													
MIEHET	82	5690	5770	5958	6069	6195	6352	6604	6856	7206	6633	1831,50	0,28
INDEKSI		100,00	101,41	104,71	106,66	108,87	111,63	116,06	120,49	126,63			
NAISET	260	5770	5779	5976	6078	6257	6403	6581	6823	7098	6342	538,14	0,08
INDEKSI		100,00	100,15	103,56	105,34	108,44	110,96	114,05	118,23	123,00			
YHTEENSÄ	342	5706	5770	5976	6078	6226	6390	6589	6840	7107	6412	1016,02	0,16
INDEKSI		100,00	101,13	104,73	106,52	109,11	111,99	115,48	119,87	124,55			
6 KULJETUS- JA LIIKENNETYÖ													
MIEHET	2225	7635	8514	9150	9907	10567	11333	12155	13023	14538	10894	2899,50	0,27
INDEKSI		100,00	111,52	119,84	129,76	138,40	148,44	159,20	170,57	190,41			
NAISET	1225	6201	6908	7551	7875	8083	8383	9095	9725	10911	8459	1914,28	0,23
INDEKSI		100,00	111,40	121,77	127,00	130,34	135,19	146,67	156,83	175,94			
YHTEENSÄ	3450	6785	7781	8172	8875	9523	10306	11187	12240	13753	10029	2842,54	0,28
INDEKSI		100,00	114,68	120,44	130,80	140,35	151,89	164,87	180,40	202,69			
TEOLLINEN TYÖ 1, KONEENHOITO YMS.													
752 KONEENASENTAJAT YM. (53)													
MIEHET	58	8240	8378	8521	8745	8982	9432	10125	11127	12863	9813	2144,35	0,22
INDEKSI		100,00	101,67	103,41	106,12	109,00	114,47	122,88	135,03	156,10			
YHTEENSÄ	59	8241	8393	8545	8747	8978	9406	10088	11118	12827	9795	2130,27	0,22
INDEKSI		100,00	101,85	103,69	106,14	108,94	114,13	122,41	134,90	155,64			
753 KONEEN- JA MOOTTORINKORJAAJAT (53)													
MIEHET	119	7767	8409	8576	9014	9863	10254	10900	12018	13647	10145	2358,08	0,23
INDEKSI		100,00	108,26	110,41	116,04	126,97	132,01	140,33	154,73	175,70			
YHTEENSÄ	121	7772	8416	8562	9000	9863	10256	10900	11870	13639	10142	2345,21	0,23
INDEKSI		100,00	108,29	110,16	115,80	126,90	131,96	140,24	152,73	175,49			
755 PUTKITYÖNTEKIJÄT (53)													
MIEHET	126	8473	8997	9620	10937	11528	12184	13131	14303	17613	12097	3601,85	0,30
INDEKSI		100,00	106,18	113,54	129,08	136,06	143,81	154,98	168,81	207,88			
YHTEENSÄ	126	8473	8997	9620	10937	11528	12184	13131	14303	17613	12097	3601,85	0,30
INDEKSI		100,00	106,18	113,54	129,08	136,06	143,81	154,98	168,81	207,88			
759 MUUT KONEPAJA- JA RAKENNUSMETALLITYÖN AMMATIT (53)													
MIEHET	52	8066	8519	9014	9615	10270	10746	11317	11892	12846	10223	2035,53	0,20
INDEKSI		100,00	105,62	111,75	119,21	127,33	133,23	140,31	147,43	159,27			
YHTEENSÄ	53	8145	8507	8997	9498	10204	10643	11304	11889	12845	10190	2029,67	0,20
INDEKSI		100,00	104,46	110,47	116,61	125,28	130,68	138,79	145,98	157,71			
75 KONEPAJA- JA RAKENNUSMETALLITYÖ													
MIEHET	359	8122	8489	8835	9363	10204	10900	11650	12762	14341	10786	2941,54	0,27
INDEKSI		100,00	104,52	108,78	115,28	125,63	134,21	143,45	157,13	176,58			
YHTEENSÄ	363	8145	8489	8818	9339	10193	10900	11632	12750	14290	10770	2932,09	0,27
INDEKSI		100,00	104,23	108,26	114,67	125,16	133,83	142,82	156,55	175,45			
761 SÄHKÖASENTAJAT (53)													
MIEHET	195	8296	8721	8800	9219	9735	10615	11678	12632	15237	10677	2643,63	0,25
INDEKSI		100,00	105,13	106,08	111,13	117,35	127,95	140,78	152,27	183,68			
YHTEENSÄ	203	8286	8673	8774	9156	9571	10375	11502	12569	15189	10621	2609,27	0,25
INDEKSI		100,00	104,68	105,89	110,51	115,51	125,22	138,82	151,69	183,31			
76 SÄHKÖTYÖ													
MIEHET	257	8253	8728	8929	9245	9485	10183	11388	12185	14347	10524	2572,34	0,24
INDEKSI		100,00	105,76	108,20	112,02	114,94	123,39	137,99	147,65	173,85			
YHTEENSÄ	268	8240	8672	8887	9199	9471	10093	11249	12104	14270	10471	2540,31	0,24
INDEKSI		100,00	105,23	107,85	111,64	114,94	122,48	136,51	146,89	173,17			

Taulukko 7 Kuntasektorin kuukausipalkkaisen henkilöstön lukumäärät sekä kokonaisansion desiilit, keskihajonta ja vaihtelukerroin ammattiryhmän ja sukupuolen mukaan marraskuussa 1996.

Päätöimiset kokoaikaiset

Ammattiryhmä ja sukupuoli	Lukumäärä	KOKONAISANSION DESIILIT										Kok.ansio keskim. mk	keskihajonta mk	vaihtelukerr.
		1.DES.	2.DES.	3.DES.	4.DES.	5.DES.	6.DES.	7.DES.	8.DES.	9.DES.				
770 PUUTYÖNTEKIJÄT YM. (53)														
MIEHET INDEKSI	137	5988	7148	8177	8396	8506	8675	8899	9299	10064	8453	1671,40	0,20	
		100,00	119,38	136,56	140,21	142,05	144,87	148,62	155,30	168,07				
YHTEENSÄ INDEKSI	140	5988	7009	8091	8392	8502	8639	8884	9246	10052	8434	1662,67	0,20	
		100,00	117,06	135,12	140,14	141,98	144,27	148,36	154,42	167,87				
77 PUUTYÖ														
MIEHET INDEKSI	137	5988	7148	8177	8396	8506	8675	8899	9299	10064	8453	1671,40	0,20	
		100,00	119,38	136,56	140,21	142,05	144,87	148,62	155,30	168,07				
YHTEENSÄ INDEKSI	140	5988	7009	8091	8392	8502	8639	8884	9246	10052	8434	1662,67	0,20	
		100,00	117,06	135,12	140,14	141,98	144,27	148,36	154,42	167,87				
780 MAALAUUS- JA LATTIANPÄÄLLYSTYÖNTEKIJÄT YM. (53)														
MIEHET INDEKSI	30	8480	8489	8570	8756	8844	9005	9123	9557	11424	9254	1090,54	0,12	
		100,00	100,10	101,06	103,25	104,29	106,18	107,57	112,69	134,72				
YHTEENSÄ INDEKSI	33	8425	8480	8489	8640	8835	8902	9019	9414	11424	9134	1115,10	0,12	
		100,00	100,66	100,76	102,56	104,88	105,66	107,06	111,75	135,61				
78 MAALAUUS- JA LATTIANPÄÄLLYSTYÖ														
MIEHET INDEKSI	30	8480	8489	8570	8756	8844	9005	9123	9557	11424	9254	1090,54	0,12	
		100,00	100,10	101,06	103,25	104,29	106,18	107,57	112,69	134,72				
YHTEENSÄ INDEKSI	33	8425	8480	8489	8640	8835	8902	9019	9414	11424	9134	1115,10	0,12	
		100,00	100,66	100,76	102,56	104,88	105,66	107,06	111,75	135,61				
791 RADANRAKENNUS- JA KUNNOSSAPITOTYÖ (53)														
MIEHET INDEKSI	91	6398	7058	7497	7731	7978	8497	9006	9755	10998	8472	1881,01	0,22	
		100,00	110,32	117,19	120,84	124,71	132,82	140,78	152,47	171,91				
NAISET INDEKSI	85	7055	7770	8140	8354	8818	9485	10072	10583	12438	9465	2562,53	0,27	
		100,00	110,13	115,37	118,41	124,98	134,45	142,76	150,01	176,30				
YHTEENSÄ INDEKSI	176	6823	7282	7747	8115	8396	8906	9508	10333	11685	8952	2284,59	0,26	
		100,00	106,74	113,55	118,95	123,06	130,54	139,36	151,45	171,27				
798 RAKENNUSTYÖN APUTYÖNTEKIJÄT (53)														
MIEHET INDEKSI	38	5639	5639	6034	6206	6333	6716	7206	7674	8725	6793	1229,66	0,18	
		100,00	100,00	106,99	110,05	112,30	119,10	127,77	136,08	154,73				
YHTEENSÄ INDEKSI	41	5639	5639	6036	6211	6333	6682	7071	7542	8583	6765	1191,00	0,18	
		100,00	100,00	107,04	110,14	112,30	118,48	125,38	133,74	152,20				
79 RAKENNUSTYÖ														
MIEHET INDEKSI	145	6042	6352	6922	7465	7789	8193	8712	9330	10900	8069	1869,48	0,23	
		100,00	105,13	114,57	123,55	128,92	135,59	144,20	154,42	180,40				
NAISET INDEKSI	89	6877	7668	8115	8307	8608	9250	9992	10515	12433	9327	2585,53	0,28	
		100,00	111,51	118,01	120,79	125,18	134,51	145,30	152,91	180,80				
YHTEENSÄ INDEKSI	234	6211	6825	7325	7782	8164	8548	9153	10121	11056	8547	2249,26	0,26	
		100,00	109,89	117,94	125,29	131,44	137,63	147,36	162,95	178,00				
7 TEOLLINEN TYÖ 1, KONEENHOITO YMS.														
MIEHET INDEKSI	944	7105	8191	8489	8747	9082	9694	10573	11675	13409	9889	2706,33	0,27	
		100,00	115,29	119,48	123,12	127,83	136,45	148,82	164,33	188,74				
NAISET INDEKSI	247	6858	7409	7487	7719	7931	8222	8533	9263	10360	8405	1863,48	0,22	
		100,00	108,05	109,18	112,57	115,65	119,90	124,43	135,08	151,07				
YHTEENSÄ INDEKSI	1191	7049	7719	8246	8506	8888	9326	10185	11299	12930	9582	2623,80	0,27	
		100,00	109,50	116,98	120,66	126,09	132,30	144,48	160,29	183,42				
TEOLLINEN TYÖ 2, KONEENHOITO YMS.														
802 JÄLJENNÖSTYÖNTEKIJÄT (54)														
NAISET INDEKSI	32	7527	7579	7732	7931	8075	8119	8367	8646	9447	8157	690,17	0,08	
		100,00	100,68	102,72	105,36	107,27	107,86	111,15	114,85	125,51				
YHTEENSÄ INDEKSI	40	7473	7567	7766	7871	7998	8091	8317	8656	9182	8131	668,80	0,08	
		100,00	101,26	103,93	105,34	107,04	108,27	111,29	115,84	122,88				

Taulukko 7 Kuntasektorin kuukausipalkkaisen henkilöstön lukumäärät sekä kokonaisansion desiilit, keskinäistä ja vaihteluerroin ammattiryhmän ja sukupuolen mukaan marraskuussa 1996.

Päätoimiset kokoaikaiset

Ammattiryhmä ja sukupuoli	Luku- määrä	K O K O N A I S A N S I O N D E S I I L I T										Kok.ansio keskim. mk	keski- hajonta mk	vaihtelu- kerr.
		1.DES.	2.DES.	3.DES.	4.DES.	5.DES.	6.DES.	7.DES.	8.DES.	9.DES.				
803 PAINAJAT (54)														
MIEHET INDEKSI	32	7682 100,00	8189 106,59	8357 108,77	8488 110,48	8578 111,66	8841 115,07	9140 118,97	9620 125,22	10811 140,72	8863	1188,74	0,13	
NAISET INDEKSI	41	7436 100,00	7827 105,25	8044 108,18	8197 110,23	8346 112,23	8365 112,49	8506 114,39	8654 116,38	9144 122,97	8716	2169,39	0,25	
YHTEENSÄ INDEKSI	73	7445 100,00	7988 107,29	8197 110,10	8341 112,03	8388 112,66	8506 114,25	8657 116,28	9140 122,76	10360 139,15	8780	1796,78	0,20	
805 VALOKUVAUSLABORATORIOTYÖNTEKIJÄT (54)														
NAISET INDEKSI	112	7284 100,00	7469 102,53	7620 104,60	7719 105,97	7754 106,45	7958 109,24	8050 110,51	8382 115,06	8936 122,67	7970	766,62	0,10	
YHTEENSÄ INDEKSI	121	7395 100,00	7503 101,46	7620 103,05	7719 104,39	7852 106,18	7979 107,91	8115 109,75	8465 114,48	9081 122,80	8019	780,00	0,10	
80 GRAAFINEN TYÖ														
MIEHET INDEKSI	60	7458 100,00	7864 105,44	8103 108,65	8383 112,41	8506 114,05	8743 117,23	9068 121,59	9339 125,23	10700 143,48	8756	1283,30	0,15	
NAISET INDEKSI	212	7409 100,00	7551 101,91	7704 103,98	7833 105,72	7982 107,73	8115 109,53	8354 112,75	8506 114,80	9122 123,11	8173	1203,47	0,15	
YHTEENSÄ INDEKSI	272	7409 100,00	7582 102,33	7727 104,29	7899 106,61	8075 108,98	8266 111,56	8478 114,42	8705 117,49	9401 126,88	8302	1242,89	0,15	
871 NOSTURIN KULJETTAJAT YM. (54)														
MIEHET INDEKSI	109	8969 100,00	9447 105,33	9996 111,45	10547 117,60	11165 124,48	11757 131,09	12114 135,07	12473 139,07	13220 147,40	11104	1633,87	0,15	
YHTEENSÄ INDEKSI	111	8987 100,00	9413 104,75	9972 110,96	10528 117,15	11165 124,23	11729 130,51	12099 134,64	12453 138,57	13220 147,11	11073	1635,74	0,15	
872 RAKENNUSKONEEN KULJETTAJAT YM. (53)														
MIEHET INDEKSI	34	8236 100,00	10383 126,06	11363 137,96	11961 145,22	12984 157,65	13564 164,69	13911 168,89	14485 175,87	14871 180,56	12367	2310,37	0,19	
YHTEENSÄ INDEKSI	34	8236 100,00	10383 126,06	11363 137,96	11961 145,22	12984 157,65	13564 164,69	13911 168,89	14485 175,87	14871 180,56	12367	2310,37	0,19	
879 MUUT TYÖKONEIDEN KÄYTTÖÖN LIITTYVÄT AMMATIT (54)														
MIEHET INDEKSI	48	7458 100,00	7972 106,90	8705 116,72	8982 120,44	10451 140,14	11438 153,37	12732 170,73	14599 195,76	15329 205,55	10866	3030,81	0,28	
YHTEENSÄ INDEKSI	50	7391 100,00	7970 107,84	8493 114,91	8818 119,30	9912 134,11	11350 153,57	12363 167,28	14321 193,77	15298 206,99	10743	3034,12	0,28	
87 TYÖKONEIDEN KÄYTTÖ														
MIEHET INDEKSI	193	8238 100,00	9023 109,53	9831 119,34	10553 128,11	11288 137,03	11942 144,96	12408 150,62	13216 160,43	14454 175,45	11242	2237,58	0,20	
YHTEENSÄ INDEKSI	197	8238 100,00	9014 109,42	9704 117,80	10484 127,26	11221 136,21	11931 144,83	12393 150,44	13185 160,05	14448 175,38	11188	2250,73	0,20	
882 VARASTOTYÖNTEKIJÄT (54)														
MIEHET INDEKSI	146	6316 100,00	6971 110,37	7375 116,77	7609 120,48	7712 122,10	7886 124,86	7976 126,29	8466 134,04	10130 160,40	7964	1592,96	0,20	
NAISET INDEKSI	240	7041 100,00	7284 103,46	7398 105,07	7409 105,23	7620 108,22	7719 109,64	7770 110,35	7931 112,64	8083 114,80	7598	601,84	0,08	
YHTEENSÄ INDEKSI	386	6772 100,00	7208 106,44	7395 109,20	7416 109,52	7620 112,52	7719 114,00	7920 116,96	7978 117,82	8489 125,36	7737	1100,92	0,14	
88 PAKKAUS- VARASTO- JA KUORMAUSTYÖ														
MIEHET INDEKSI	158	6400 100,00	7014 109,59	7401 115,65	7620 119,07	7727 120,74	7931 123,92	8281 129,40	8848 138,25	11036 172,44	8313	2039,27	0,25	
NAISET INDEKSI	240	7041 100,00	7284 103,46	7398 105,07	7409 105,23	7620 108,22	7719 109,64	7770 110,35	7931 112,64	8083 114,80	7598	601,84	0,08	
YHTEENSÄ INDEKSI	398	6772 100,00	7255 107,14	7401 109,30	7469 110,30	7631 112,69	7719 114,00	7931 117,12	8002 118,18	8908 131,55	7882	1408,93	0,18	

Taulukko 7 Kuntasektorin kuukausipalkkaisen henkilöstön lukumäärät sekä kokonaisansion desiilit, keskihajonta ja vaihtelukerroin ammattiryhmän ja sukupuolen mukaan marraskuussa 1996.

Päätoimiset kokoaikaiset

Ammattiryhmä ja sukupuoli	Luku- määrä	K O K O N A I S A N S I O N D E S I I L I T										Kok.ansio keskim. mk	keski- hajonta mk	vaihtelu- kerr.
		1.DES.	2.DES.	3.DES.	4.DES.	5.DES.	6.DES.	7.DES.	8.DES.	9.DES.				
8 TEOLLINEN TYÖ 2, KONEENHOITO YMS.														
MIEHET INDEKSI	2117	7582 100,00	8123 107,13	8480 111,85	8739 115,26	9023 119,01	9638 127,12	10582 139,57	11726 154,67	13366 176,30	9872	2461,60	0,25	
NAISET INDEKSI	624	6731 100,00	7226 107,36	7409 110,08	7560 112,31	7719 114,68	7836 116,42	7978 118,53	8205 121,90	8661 128,67	7773	1077,90	0,14	
YHTEENSÄ INDEKSI	2741	7282 100,00	7686 105,56	7986 109,68	8388 115,19	8712 119,65	9023 123,91	9823 134,90	11076 152,10	12809 175,91	9394	2391,50	0,25	
PALVELUTYÖ YM.														
9011 PALOPÄÄLLIKÖT														
MIEHET INDEKSI	381	9938 100,00	10742 108,09	11984 120,59	12930 130,11	13829 139,15	14597 146,89	15304 154,00	16261 163,62	17475 175,84	13842	3220,97	0,23	
YHTEENSÄ INDEKSI	382	9939 100,00	10746 108,12	11994 120,68	12940 130,20	13843 139,28	14606 146,96	15294 153,88	16261 163,61	17475 175,82	13844	3217,13	0,23	
9012 PALOMESTARIT JA PIIRITARKASTAJAT YM.														
MIEHET INDEKSI	354	9932 100,00	11112 111,88	11660 117,40	12703 127,90	13340 134,31	13895 139,91	14497 145,97	15253 153,57	16769 168,84	13340	2762,16	0,21	
YHTEENSÄ INDEKSI	361	9932 100,00	11083 111,59	11616 116,95	12574 126,60	13286 133,78	13796 138,90	14419 145,18	15242 153,46	16736 168,51	13282	2773,28	0,21	
9013 PALOMIEHET														
MIEHET INDEKSI	2897	9152 100,00	9952 108,74	10420 113,86	10845 118,51	11176 122,12	11585 126,59	11962 130,71	12550 137,14	13420 146,64	11273	1807,26	0,16	
YHTEENSÄ INDEKSI	2901	9132 100,00	9942 108,87	10418 114,09	10845 118,77	11165 122,26	11585 126,87	11962 131,00	12550 137,44	13420 146,96	11268	1810,54	0,16	
901 PALOMIEHET														
MIEHET INDEKSI	3632	9288 100,00	10062 108,33	10588 114,00	11009 118,53	11424 123,00	11867 127,76	12438 133,91	13260 142,76	14669 157,93	11744	2306,39	0,20	
YHTEENSÄ INDEKSI	3644	9287 100,00	10062 108,34	10585 113,97	11009 118,54	11424 123,01	11867 127,77	12438 133,92	13256 142,73	14669 157,95	11738	2308,45	0,20	
902 NUOHOOJAT														
MIEHET INDEKSI	49	8015 100,00	8479 105,79	8638 107,77	8826 110,12	9032 112,68	9393 117,19	10183 127,05	10755 134,18	12240 152,71	9721	1919,92	0,20	
YHTEENSÄ INDEKSI	49	8015 100,00	8479 105,79	8638 107,77	8826 110,12	9032 112,68	9393 117,19	10183 127,05	10755 134,18	12240 152,71	9721	1919,92	0,20	
906 MUUT VARTIJAT (SIVIILITEHTÄVÄT)														
MIEHET INDEKSI	65	6819 100,00	7805 114,45	8480 124,36	9867 144,70	10358 151,89	10786 158,17	11505 168,71	12531 183,77	14307 209,80	10551	3197,67	0,30	
NAISET INDEKSI	62	6788 100,00	7081 104,31	7314 107,75	7546 111,17	7639 112,54	7719 113,72	7879 116,08	8010 118,01	8323 122,62	7815	1497,86	0,19	
YHTEENSÄ INDEKSI	127	6819 100,00	7147 104,80	7559 110,85	7719 113,20	7994 117,23	8473 124,25	10277 150,71	11001 161,32	12791 187,57	9215	2857,57	0,31	
909 MUUT VARTIOINTI- JA SUOJELUTYÖN AMMATIT														
MIEHET INDEKSI	134	7167 100,00	8124 113,35	9184 128,13	9634 134,42	10077 140,59	10797 150,64	11485 160,24	12167 169,76	13830 192,96	10391	2473,09	0,24	
NAISET INDEKSI	385	7719 100,00	8329 107,90	9104 117,94	9662 125,17	10072 130,47	10389 134,58	10813 140,07	11176 144,77	11902 154,19	10025	1901,50	0,19	
YHTEENSÄ INDEKSI	519	7650 100,00	8265 108,04	9113 119,12	9659 126,25	10072 131,65	10410 136,07	10954 143,19	11401 149,03	12425 162,42	10120	2067,97	0,20	
90 SIVIILIVARTIOINTI- JA SUOJELUTYÖ														
MIEHET INDEKSI	3902	9074 100,00	9952 109,67	10483 115,52	10954 120,72	11379 125,40	11831 130,38	12401 136,66	13222 145,70	14634 161,27	11662	2358,81	0,20	
NAISET INDEKSI	459	7355 100,00	7807 106,15	8334 113,31	9178 124,79	9794 133,16	10264 139,56	10650 144,80	11076 150,59	11869 161,38	9724	2007,64	0,21	

Taulukko 7 Kuntasektorin kuukausipalkkaisen henkilöstön lukumäärät sekä kokonaisansion desiiilit, keskihajonta ja vaihtelukoero ammattiryhmän ja sukupuolen mukaan marraskuussa 1996.

Päätoimiset kokoaikaiset

Ammattiryhmä ja sukupuoli	Lukumäärä	K O K O N A I S A N S I O N D E S I I L I T									Kok.ansio keskim. mk	keskihajonta mk	vaihtelukoero
		1.DES.	2.DES.	3.DES.	4.DES.	5.DES.	6.DES.	7.DES.	8.DES.	9.DES.			
YHTEENSÄ INDEKSI	4361	8634 100,00	9725 112,64	10286 119,12	10781 124,86	11187 129,56	11667 135,12	12228 141,62	13036 150,98	14413 166,93	11458	2399,07	0,21
911 SUURTALOUKSIEN HOITAJAT YM.													
NAISET INDEKSI	2031	7883 100,00	8131 103,15	8246 104,60	8329 105,65	8489 107,68	8626 109,42	8853 112,30	9187 116,53	9847 124,91	8714	1021,42	0,12
YHTEENSÄ INDEKSI	2051	7883 100,00	8131 103,15	8246 104,60	8329 105,65	8497 107,79	8626 109,42	8862 112,41	9189 116,57	9853 124,98	8726	1063,09	0,12
912 KOKIT, KEITTÄJÄT JA KYLMÄKÖT													
MIEHET INDEKSI	68	7328 100,00	7935 108,30	8097 110,51	8327 113,64	8721 119,02	8929 121,86	9345 127,53	9574 130,66	10173 138,83	8843	1380,23	0,16
NAISET INDEKSI	4581	7439 100,00	7743 104,08	7931 106,61	8075 108,55	8213 110,41	8354 112,30	8608 115,72	9014 121,17	9495 127,63	8352	838,54	0,10
YHTEENSÄ INDEKSI	4649	7439 100,00	7743 104,08	7931 106,61	8075 108,55	8230 110,63	8354 112,30	8617 115,84	9032 121,41	9504 127,76	8359	850,76	0,10
913 KEITTIÖAPULAISET YM													
MIEHET INDEKSI	192	6333 100,00	6333 100,00	6700 105,80	7068 111,61	7469 117,94	7792 123,05	8145 128,62	8329 131,52	8970 141,64	7555	1167,31	0,15
NAISET INDEKSI	11777	6840 100,00	7241 105,87	7469 109,20	7620 111,40	7781 113,77	8002 117,00	8312 121,53	8712 127,38	9205 134,58	7956	959,98	0,12
YHTEENSÄ INDEKSI	11969	6833 100,00	7212 105,55	7469 109,31	7620 111,52	7781 113,88	8002 117,12	8312 121,65	8704 127,38	9201 134,66	7950	964,91	0,12
9142 TARJOILIJAT JA BAARIMESTARIT													
NAISET INDEKSI	234	7735 100,00	8123 105,02	8205 106,08	8321 107,57	8480 109,64	8608 111,28	8876 114,75	9276 119,93	9453 122,21	8621	859,74	0,10
YHTEENSÄ INDEKSI	244	7735 100,00	8123 105,02	8205 106,08	8321 107,57	8485 109,69	8694 112,40	8950 115,71	9357 120,97	9620 124,37	8661	916,25	0,11
9143 MUUT TARJOILU- JA PALVELUTYÖNTEKIJÄT													
NAISET INDEKSI	197	7163 100,00	7438 103,83	7670 107,08	7747 108,16	7939 110,83	8206 114,56	8441 117,84	8661 120,91	9008 125,76	8019	742,71	0,09
YHTEENSÄ INDEKSI	197	7163 100,00	7438 103,83	7670 107,08	7747 108,16	7939 110,83	8206 114,56	8441 117,84	8661 120,91	9008 125,76	8019	742,71	0,09
914 TARJOILUTYÖ SEKÄ HOTEELLI- JA RAVINTOLAPALVELUTYÖ													
NAISET INDEKSI	452	7409 100,00	7719 104,19	7955 107,36	8205 110,74	8321 112,30	8506 114,80	8764 118,28	9077 122,51	9510 128,35	8521	1284,42	0,15
YHTEENSÄ INDEKSI	468	7409 100,00	7719 104,19	7962 107,45	8205 110,74	8321 112,30	8525 115,06	8818 119,02	9195 124,10	9713 131,09	8618	1462,91	0,17
91 HOTEELLI-, RAVINTOLA- JA SUURTALOUSTYÖ													
MIEHET INDEKSI	296	6333 100,00	6698 105,76	7245 114,41	7649 120,78	8022 126,68	8213 129,69	8685 137,15	9170 144,80	9948 157,08	8217	1855,55	0,23
NAISET INDEKSI	18841	7083 100,00	7439 105,02	7620 107,57	7820 110,41	8051 113,66	8263 116,65	8506 120,08	8862 125,11	9363 132,18	8147	984,82	0,12
YHTEENSÄ INDEKSI	19137	7055 100,00	7439 105,44	7620 108,00	7820 110,85	8051 114,11	8263 117,12	8506 120,56	8862 125,61	9372 132,84	8149	1004,00	0,12
931 KIIINTEISTÖTYÖNTEKIJÄT													
MIEHET INDEKSI	3744	7321 100,00	7704 105,23	7947 108,55	8213 112,19	8489 115,95	8774 119,84	9270 126,62	9959 136,03	11165 152,50	8918	1755,51	0,20
NAISET INDEKSI	337	6833 100,00	7140 104,50	7409 108,44	7469 109,31	7620 111,52	7782 113,89	7990 116,93	8379 122,63	9019 132,00	7850	1050,35	0,13
YHTEENSÄ INDEKSI	4081	7255 100,00	7620 105,02	7868 108,44	8123 111,96	8388 115,60	8730 120,32	9143 126,01	9823 135,39	11031 152,04	8830	1733,34	0,20
9321 SIIVOUSTYÖN JOHTAJAT													
NAISET INDEKSI	497	7754 100,00	8221 106,02	8489 109,48	8634 111,36	8835 113,95	9014 116,25	9325 120,27	9600 123,81	10314 133,03	8995	1131,97	0,13

Taulukko 7 Kuntasektorin kuukausipalkkaisen henkilöstön lukumäärät sekä kokonaisansion desiiilit, keskihajonta ja vaihtelukerroin ammattiryhmän ja sukupuolen mukaan marraskuussa 1996.

Päätoimiset kokoaikaiset

Ammattiryhmä ja sukupuoli	Luku- määrä	K O K O N A I S A N S I O N D E S I I L I T									Kok.ansio keskim. mk	keski- hajonta mk	vaihtelu- kerr.
		1.DES.	2.DES.	3.DES.	4.DES.	5.DES.	6.DES.	7.DES.	8.DES.	9.DES.			
YHTEENSÄ INDEKSI	505	7766 100,00	8213 105,76	8489 109,31	8634 111,18	8844 113,88	9018 116,13	9325 120,08	9614 123,80	10358 133,38	9005	1139,54	0,13
9322 SIIVOOJAT													
MIEHET INDEKSI	40	6333 100,00	6380 100,75	6809 107,52	6999 110,52	7112 112,30	7424 117,23	7774 122,75	8502 134,25	8857 139,86	7520	1294,74	0,17
NAISET INDEKSI	7207	6651 100,00	6971 104,81	7140 107,36	7306 109,86	7469 112,30	7469 112,30	7589 114,11	7719 116,07	7923 119,12	7381	716,76	0,10
YHTEENSÄ INDEKSI	7247	6651 100,00	6971 104,81	7140 107,36	7306 109,86	7469 112,30	7469 112,30	7589 114,11	7719 116,07	7923 119,12	7381	721,14	0,10
932 SIIVOOJAT JA SIIVOUSTYÖNJOHTAJAT													
MIEHET INDEKSI	48	6333 100,00	6522 102,99	6971 110,08	7093 112,01	7424 117,23	7981 126,02	8372 132,19	8833 139,47	9994 157,81	7864	1529,21	0,19
NAISET INDEKSI	7704	6651 100,00	7041 105,87	7140 107,36	7372 110,85	7469 112,30	7469 112,30	7620 114,57	7774 116,88	8205 123,37	7485	848,79	0,11
YHTEENSÄ INDEKSI	7752	6651 100,00	7034 105,76	7140 107,36	7372 110,85	7469 112,30	7469 112,30	7620 114,57	7774 116,88	8213 123,49	7487	855,01	0,11
939 MUUT KIINTEISTÖNHOITO- JA SIIVOUSTYÖN AMMATIT													
MIEHET INDEKSI	199	6333 100,00	6922 109,31	7286 115,05	7696 121,53	7978 125,99	8246 130,21	8615 136,04	9271 146,39	11466 181,05	8625	2827,28	0,33
NAISET INDEKSI	747	6535 100,00	6971 106,67	7284 111,47	7372 112,82	7582 116,02	7620 116,60	7781 119,08	7931 121,36	8123 124,31	7478	637,51	0,09
YHTEENSÄ INDEKSI	946	6416 100,00	6971 108,65	7284 113,54	7409 115,49	7620 118,77	7719 120,32	7931 123,61	8067 125,73	8573 133,63	7720	1488,03	0,19
93 KIINTEISTÖNHOITO JA SIIVOUSTYÖ													
MIEHET INDEKSI	3991	7255 100,00	7627 105,13	7931 109,31	8189 112,86	8463 116,65	8747 120,56	9223 127,12	9942 137,03	11165 153,88	8890	1825,41	0,21
NAISET INDEKSI	8788	6651 100,00	7035 105,77	7140 107,36	7387 111,07	7469 112,30	7514 112,98	7620 114,57	7836 117,82	8221 123,61	7498	844,51	0,11
YHTEENSÄ INDEKSI	12779	6833 100,00	7140 104,50	7358 107,68	7469 109,31	7612 111,40	7727 113,09	7978 116,77	8506 124,48	9410 137,71	7933	1395,40	0,18
949 MUUT HYGIENIA- JA KAUNEUDENHOITOTYÖNTEKIJÄT													
NAISET INDEKSI	54	7485 100,00	7840 104,74	8055 107,61	8279 110,61	8430 112,61	8583 114,66	8660 115,70	8863 118,40	9015 120,44	8348	599,00	0,07
YHTEENSÄ INDEKSI	54	7485 100,00	7840 104,74	8055 107,61	8279 110,61	8430 112,61	8583 114,66	8660 115,70	8863 118,40	9015 120,44	8348	599,00	0,07
94 HYGIENIA JA KAUNEUDENHOITO													
NAISET INDEKSI	72	7557 100,00	7796 103,17	7935 105,00	8279 109,56	8425 111,49	8595 113,73	8660 114,60	8915 117,97	9525 126,05	8442	770,32	0,09
YHTEENSÄ INDEKSI	72	7557 100,00	7796 103,17	7935 105,00	8279 109,56	8425 111,49	8595 113,73	8660 114,60	8915 117,97	9525 126,05	8442	770,32	0,09
9511 PESULANHOITAJAT YM.													
NAISET INDEKSI	53	7402 100,00	7582 102,43	7858 106,16	7964 107,59	8002 108,11	8165 110,31	8426 113,84	8572 115,81	8832 119,32	8188	901,90	0,11
YHTEENSÄ INDEKSI	57	7421 100,00	7582 102,16	7896 106,40	7978 107,51	8051 108,48	8222 110,79	8484 114,32	8724 117,55	9312 125,48	8334	1086,81	0,13
9512 PESIJÄT JA MANKELOIJAT													
NAISET INDEKSI	333	6257 100,00	6772 108,22	7058 112,79	7242 115,73	7380 117,94	7409 118,41	7605 121,53	7719 123,37	8018 128,15	7277	720,14	0,10
YHTEENSÄ INDEKSI	342	6239 100,00	6705 107,48	7035 112,76	7173 114,98	7376 118,23	7409 118,77	7577 121,46	7719 123,74	8013 128,44	7250	736,94	0,10
951 PESULATYÖNTEKIJÄT													
NAISET INDEKSI	386	6333 100,00	6772 106,93	7090 111,96	7356 116,16	7409 117,00	7491 118,29	7696 121,53	7931 125,23	8230 129,95	7402	809,76	0,11

Taulukko 7 Kuntasektorin kuukausipalkkaisen henkilöstön lukumäärät sekä kokonaisansion desiiilit, keskihajonta ja vaihtelukerroin ammattiryhmän ja sukupuolen mukaan marraskuussa 1996.

Päätoimiset kokoaikaiset

Ammattiryhmä ja sukupuoli	Luku- määrä	K O K O N A I S A N S I O N D E S I I L I T										Kok.ansio keskim. mk	keski- hajonta mk	vaihtelu- kerr.
		1.DES.	2.DES.	3.DES.	4.DES.	5.DES.	6.DES.	7.DES.	8.DES.	9.DES.				
YHTEENSÄ INDEKSI	399	6275	6772	7083	7295	7409	7491	7702	7931	8230	7405	880,72	0,12	
959 MUUT PESU- JA SILITYSTYÖN AMMATIT														
NAISET INDEKSI	56	6229	6635	6853	7147	7169	7432	7461	7758	8118	7213	694,14	0,10	
YHTEENSÄ INDEKSI	61	6245	6552	6844	7035	7169	7317	7438	7758	8054	7152	698,88	0,10	
95 PESU- JA SILITYSTYÖ														
NAISET INDEKSI	457	6333	6772	7083	7284	7409	7467	7673	7924	8189	7369	792,55	0,11	
YHTEENSÄ INDEKSI	476	6257	6772	7068	7255	7409	7461	7673	7925	8203	7363	855,12	0,12	
9 PALVELUTYÖ YM.														
MIEHET INDEKSI	8216	7447	7978	8472	9023	9804	10526	11240	12046	13419	10179	2530,85	0,25	
NAISET INDEKSI	28621	6847	7226	7469	7620	7774	7986	8287	8643	9233	7962	1038,34	0,13	
YHTEENSÄ INDEKSI	36837	6971	7321	7484	7719	7970	8271	8660	9279	10631	8456	1765,77	0,21	
AMMATTIRYHMÄ TUNTEMATON														
MIEHET INDEKSI	59	8472	10247	11507	12951	14307	15340	17742	18479	20368	14676	4743,51	0,32	
NAISET INDEKSI	115	8396	9557	11120	12173	13207	13954	14950	15646	17060	12970	3309,27	0,26	
YHTEENSÄ INDEKSI	174	8449	9909	11307	12382	13630	14433	15354	16768	18402	13549	3926,34	0,29	

Taulukko 8 Kuntasektorin kuukausipalkkaisen henkilöstön lukumäärät ja %-osuudet kokonaiskeskiansion tuloluokan, sukupuolen ja kuntamuodon mukaan marraskuussa 1996.

Päätoimiset kokoaikaiset

Sukupuoli/ Tuloluokka	Kaupungit			Muut kunnat			Kuntayhtymät			Yhteensä		
	LKM	%	%-ker- tymä	LKM	%	%-ker- tymä	LKM	%	%-ker- tymä	LKM	%	%-ker- tymä
NAISET												
5200- 5399	12	0.0	0.0	28	0.1	0.1	1	0.0	0.0	41	0.0	0.0
5400- 5599	57	0.1	0.1	71	0.1	0.2	11	0.0	0.0	139	0.1	0.1
5600- 5799	116	0.1	0.2	141	0.3	0.4	59	0.1	0.1	316	0.1	0.2
5800- 5999	228	0.2	0.4	265	0.5	0.9	54	0.1	0.2	547	0.2	0.5
6000- 6199	272	0.2	0.6	313	0.6	1.5	79	0.1	0.3	664	0.3	0.8
6200- 6399	1179	1.1	1.7	702	1.3	2.8	234	0.4	0.7	2115	0.9	1.7
6400- 6599	1039	0.9	2.6	882	1.6	4.5	285	0.4	1.1	2206	1.0	2.7
6600- 6799	1193	1.1	3.7	794	1.5	6.0	352	0.6	1.7	2339	1.0	3.7
6800- 6999	1850	1.7	5.4	1181	2.2	8.2	485	0.8	2.5	3516	1.5	5.2
7000- 7199	2644	2.4	7.8	1963	3.7	11.8	852	1.3	3.8	5459	2.4	7.6
7200- 7399	3076	2.8	10.6	1474	2.7	14.6	885	1.4	5.2	5435	2.4	10.0
7400- 7599	4832	4.4	15.0	3066	5.7	20.3	1647	2.6	7.8	9545	4.2	14.2
7600- 7799	4945	4.5	19.5	2715	5.1	25.3	2030	3.2	11.0	9690	4.3	18.5
7800- 7999	5723	5.2	24.7	2502	4.7	30.0	1846	2.9	13.9	10071	4.4	22.9
8000- 8199	5554	5.1	29.8	3144	5.9	35.9	2324	3.7	17.5	11022	4.9	27.8
8200- 8399	6450	5.9	35.6	2595	4.8	40.7	2351	3.7	21.2	11396	5.0	32.8
8400- 8599	5086	4.6	40.2	2725	5.1	45.8	2907	4.6	25.8	10718	4.7	37.5
8600- 8799	6392	5.8	46.1	2592	4.8	50.6	3208	5.0	30.8	12192	5.4	42.9
8800- 8999	4439	4.0	50.1	1842	3.4	54.1	2167	3.4	34.2	8448	3.7	46.6
9000- 9199	3791	3.4	53.5	1839	3.4	57.5	2017	3.2	37.4	7647	3.4	50.0
9200- 9399	3040	2.8	56.3	1489	2.8	60.3	2066	3.2	40.6	6595	2.9	52.9
9400- 9599	3479	3.2	59.5	1591	3.0	63.2	2578	4.1	44.7	7648	3.4	56.2
9600- 9799	2532	2.3	61.8	1133	2.1	65.3	1830	2.9	47.6	5495	2.4	58.6
9800- 9999	2485	2.3	64.0	1108	2.1	67.4	2081	3.3	50.8	5674	2.5	61.1
10000-10199	2668	2.4	66.5	1220	2.3	69.7	2372	3.7	54.6	6260	2.8	63.9
10200-10399	1729	1.6	68.0	902	1.7	71.4	1788	2.8	57.4	4419	1.9	65.8
10400-10599	2129	1.9	70.0	827	1.5	72.9	1893	3.0	60.4	4849	2.1	68.0
10600-10799	1893	1.7	71.7	896	1.7	74.6	1899	3.0	63.3	4688	2.1	70.0
10800-10999	1567	1.4	73.1	672	1.3	75.8	1605	2.5	65.9	3844	1.7	71.7
11000-11199	1734	1.6	74.7	771	1.4	77.3	1667	2.6	68.5	4172	1.8	73.6
11200-11399	1610	1.5	76.2	757	1.4	78.7	1686	2.6	71.1	4053	1.8	75.3
11400-11599	1222	1.1	77.3	568	1.1	79.7	1490	2.3	73.5	3280	1.4	76.8
11600-11799	1237	1.1	78.4	492	0.9	80.6	1277	2.0	75.5	3006	1.3	78.1
11800-11999	1345	1.2	79.6	517	1.0	81.6	1336	2.1	77.6	3198	1.4	79.5
12000-12199	1237	1.1	80.7	555	1.0	82.6	1208	1.9	79.5	3000	1.3	80.8
12200-12399	1233	1.1	81.9	586	1.1	83.7	1152	1.8	81.3	2971	1.3	82.1
12400-12599	1098	1.0	82.9	460	0.9	84.6	913	1.4	82.7	2471	1.1	83.2
12600-12799	1403	1.3	84.1	474	0.9	85.5	866	1.4	84.1	2743	1.2	84.4
12800-12999	1249	1.1	85.3	531	1.0	86.5	897	1.4	85.5	2677	1.2	85.6
13000-13199	1063	1.0	86.2	516	1.0	87.4	743	1.2	86.7	2322	1.0	86.6
13200-13399	937	0.9	87.1	427	0.8	88.2	613	1.0	87.6	1977	0.9	87.5
13400-13599	895	0.8	87.9	413	0.8	89.0	525	0.8	88.4	1833	0.8	88.3
13600-13799	853	0.8	88.7	371	0.7	89.7	520	0.8	89.3	1744	0.8	89.1
13800-13999	980	0.9	89.6	455	0.8	90.5	544	0.9	90.1	1979	0.9	90.0
14000-14199	610	0.6	90.1	296	0.6	91.1	332	0.5	90.6	1238	0.5	90.5
14200-14399	765	0.7	90.8	362	0.7	91.8	385	0.6	91.2	1512	0.7	91.2
14400-14599	657	0.6	91.4	328	0.6	92.4	334	0.5	91.8	1319	0.6	91.7
14600-14799	845	0.8	92.2	335	0.6	93.0	369	0.6	92.4	1549	0.7	92.4
14800-14999	716	0.7	92.8	310	0.6	93.6	254	0.4	92.8	1280	0.6	93.0
15000-15999	2598	2.4	95.2	1263	2.4	95.9	976	1.5	94.3	4837	2.1	95.1
16000-16999	1752	1.6	96.8	843	1.6	97.5	650	1.0	95.3	3245	1.4	96.5
17000-17999	1145	1.0	97.8	513	1.0	98.5	523	0.8	96.1	2181	1.0	97.5
18000-18999	675	0.6	98.4	287	0.5	99.0	421	0.7	96.8	1383	0.6	98.1
19000-19999	464	0.4	98.9	173	0.3	99.3	331	0.5	97.3	968	0.4	98.5
20000-22499	686	0.6	99.5	213	0.4	99.7	650	1.0	98.3	1549	0.7	99.2
22500-24999	297	0.3	99.8	81	0.2	99.9	452	0.7	99.0	830	0.4	99.6
25000-	262	0.2	100.0	71	0.1	100.0	610	1.0	100.0	943	0.4	100.0
NAISET YHTEENSÄ	109968	100.0	-	53640	100.0	-	63630	100.0	-	227234	100.0	-

Taulukko 8 Kuntasektorin kuukausipalkkaisen henkilöstön lukumäärät ja %-osuudet kokonaiskeskiansion tuloluokan, sukupuolen ja kuntamuodon mukaan marraskuussa 1996.

Päätöimiset kokoaikaiset

Sukupuoli/ Tuloluokka	Kaupungit			Muut kunnat			Kuntayhtymät			Yhteensä		
	LKM	%	%-ker- tymä	LKM	%	%-ker- tymä	LKM	%	%-ker- tymä	LKM	%	%-ker- tymä
MIEHET												
5200- 5399	2	0.0	0.0	1	0.0	0.0	-	-	-	3	0.0	0.0
5400- 5599	4	0.0	0.0	3	0.0	0.0	4	0.0	0.0	11	0.0	0.0
5600- 5799	47	0.1	0.2	19	0.1	0.2	24	0.2	0.2	90	0.1	0.2
5800- 5999	75	0.2	0.4	38	0.3	0.4	10	0.1	0.2	123	0.2	0.4
6000- 6199	92	0.3	0.7	48	0.3	0.7	35	0.2	0.5	175	0.3	0.6
6200- 6399	185	0.6	1.2	40	0.3	1.0	40	0.3	0.7	265	0.4	1.0
6400- 6599	169	0.5	1.7	94	0.6	1.6	55	0.3	1.1	318	0.5	1.5
6600- 6799	166	0.5	2.2	108	0.7	2.4	54	0.3	1.4	328	0.5	2.1
6800- 6999	232	0.7	2.9	94	0.6	3.0	71	0.5	1.9	397	0.6	2.7
7000- 7199	326	1.0	3.9	189	1.3	4.3	106	0.7	2.5	621	1.0	3.7
7200- 7399	370	1.1	5.0	292	2.0	6.3	121	0.8	3.3	783	1.2	4.9
7400- 7599	428	1.3	6.3	283	1.9	8.2	137	0.9	4.2	848	1.3	6.2
7600- 7799	544	1.6	8.0	393	2.7	10.9	206	1.3	5.5	1143	1.8	8.0
7800- 7999	607	1.8	9.8	417	2.8	13.7	237	1.5	7.0	1261	2.0	10.0
8000- 8199	586	1.8	11.6	361	2.4	16.1	212	1.3	8.3	1159	1.8	11.8
8200- 8399	709	2.1	13.7	421	2.9	19.0	289	1.8	10.2	1419	2.2	14.0
8400- 8599	651	2.0	15.7	372	2.5	21.5	356	2.3	12.4	1379	2.2	16.2
8600- 8799	775	2.3	18.0	369	2.5	24.0	421	2.7	15.1	1565	2.5	18.7
8800- 8999	569	1.7	19.7	269	1.8	25.8	306	1.9	17.0	1144	1.8	20.5
9000- 9199	677	2.0	21.7	312	2.1	27.9	373	2.4	19.4	1362	2.1	22.6
9200- 9399	591	1.8	23.5	245	1.7	29.6	284	1.8	21.2	1120	1.8	24.4
9400- 9599	621	1.9	25.4	280	1.9	31.5	273	1.7	22.9	1174	1.8	26.2
9600- 9799	612	1.8	27.2	186	1.3	32.8	261	1.7	24.6	1059	1.7	27.9
9800- 9999	594	1.8	29.0	210	1.4	34.2	287	1.8	26.4	1091	1.7	29.6
10000-10199	660	2.0	31.0	226	1.5	35.7	261	1.7	28.1	1147	1.8	31.4
10200-10399	639	1.9	32.9	167	1.1	36.8	252	1.6	29.7	1058	1.7	33.0
10400-10599	692	2.1	35.0	184	1.2	38.1	276	1.8	31.4	1152	1.8	34.8
10600-10799	664	2.0	37.0	218	1.5	39.6	252	1.6	33.0	1134	1.8	36.6
10800-10999	667	2.0	39.0	176	1.2	40.8	310	2.0	35.0	1153	1.8	38.4
11000-11199	773	2.3	41.4	233	1.6	42.3	262	1.7	36.6	1268	2.0	40.4
11200-11399	701	2.1	43.5	222	1.5	43.8	290	1.8	38.5	1213	1.9	42.3
11400-11599	604	1.8	45.3	213	1.4	45.3	301	1.9	40.4	1118	1.8	44.1
11600-11799	718	2.2	47.5	205	1.4	46.7	254	1.6	42.0	1177	1.8	45.9
11800-11999	719	2.2	49.6	251	1.7	48.4	262	1.7	43.7	1232	1.9	47.9
12000-12199	844	2.5	52.2	369	2.5	50.9	217	1.4	45.0	1430	2.2	50.1
12200-12399	713	2.1	54.3	315	2.1	53.0	240	1.5	46.5	1268	2.0	52.1
12400-12599	624	1.9	56.2	223	1.5	54.5	249	1.6	48.1	1096	1.7	53.8
12600-12799	725	2.2	58.4	242	1.6	56.2	226	1.4	49.6	1193	1.9	55.7
12800-12999	721	2.2	60.6	253	1.7	57.9	221	1.4	51.0	1195	1.9	57.6
13000-13199	603	1.8	62.4	308	2.1	60.0	194	1.2	52.2	1105	1.7	59.3
13200-13399	486	1.5	63.8	203	1.4	61.3	167	1.1	53.3	856	1.3	60.6
13400-13599	509	1.5	65.4	224	1.5	62.8	173	1.1	54.4	906	1.4	62.1
13600-13799	580	1.7	67.1	211	1.4	64.3	196	1.2	55.6	987	1.5	63.6
13800-13999	494	1.5	68.6	281	1.9	66.2	186	1.2	56.8	961	1.5	65.1
14000-14199	392	1.2	69.8	193	1.3	67.5	149	0.9	57.7	734	1.2	66.3
14200-14399	477	1.4	71.2	202	1.4	68.9	165	1.0	58.8	844	1.3	67.6
14400-14599	432	1.3	72.5	211	1.4	70.3	153	1.0	59.7	796	1.2	68.8
14600-14799	538	1.6	74.2	272	1.8	72.1	166	1.1	60.8	976	1.5	70.4
14800-14999	368	1.1	75.3	174	1.2	73.3	138	0.9	61.7	680	1.1	71.4
15000-15999	1822	5.5	80.8	999	6.8	80.1	670	4.2	65.9	3491	5.5	76.9
16000-16999	1595	4.8	85.6	800	5.4	85.5	613	3.9	69.8	3008	4.7	81.6
17000-17999	1183	3.6	89.1	630	4.3	89.8	592	3.8	73.6	2405	3.8	85.4
18000-18999	818	2.5	91.6	377	2.6	92.3	470	3.0	76.5	1665	2.6	88.0
19000-19999	668	2.0	93.6	320	2.2	94.5	412	2.6	79.2	1400	2.2	90.2
20000-22499	969	2.9	96.5	406	2.8	97.2	891	5.7	84.8	2266	3.6	93.8
22500-24999	488	1.5	98.0	183	1.2	98.5	708	4.5	89.3	1379	2.2	96.0
25000-	664	2.0	100.0	225	1.5	100.0	1688	10.7	100.0	2577	4.0	100.0
MIEHET YHTEENSÄ	33182	100.0	-	14760	100.0	-	15766	100.0	-	63701	100.0	-

Taulukko 8 Kuntasektorin kuukausipalkkaisen henkilöstön lukumäärät ja %-osuudet kokonaiskeskiansion tuloluokan, sukupuolen ja kuntamuodon mukaan marraskuussa 1996.

Päätoimiset kokoaikaiset

Sukupuoli/ Tuloluokka	Kaupungit			Muut kunnat			Kuntayhtymät			Yhteensä		
	LKM	%	%-ker- tymä	LKM	%	%-ker- tymä	LKM	%	%-ker- tymä	LKM	%	%-ker- tymä
NAISET JA MIEHET YHTEENSÄ												
5200- 5399	14	0.0	0.0	29	0.0	0.0	1	0.0	0.0	44	0.0	0.0
5400- 5599	61	0.0	0.1	74	0.1	0.2	15	0.0	0.0	150	0.1	0.1
5600- 5799	163	0.1	0.2	160	0.2	0.4	83	0.1	0.1	406	0.1	0.2
5800- 5999	303	0.2	0.4	303	0.4	0.8	64	0.1	0.2	670	0.2	0.4
6000- 6199	364	0.3	0.6	361	0.5	1.4	114	0.1	0.3	839	0.3	0.7
6200- 6399	1364	1.0	1.6	742	1.1	2.4	274	0.3	0.7	2380	0.8	1.5
6400- 6599	1208	0.8	2.4	976	1.4	3.9	340	0.4	1.1	2524	0.9	2.4
6600- 6799	1359	0.9	3.4	902	1.3	5.2	406	0.5	1.6	2667	0.9	3.3
6800- 6999	2082	1.5	4.8	1275	1.9	7.0	556	0.7	2.3	3913	1.3	4.7
7000- 7199	2970	2.1	6.9	2152	3.1	10.2	958	1.2	3.5	6080	2.1	6.8
7200- 7399	3446	2.4	9.3	1766	2.6	12.8	1006	1.3	4.8	6218	2.1	8.9
7400- 7599	5260	3.7	13.0	3349	4.9	17.7	1784	2.2	7.1	10393	3.6	12.5
7600- 7799	5489	3.8	16.8	3108	4.5	22.2	2236	2.8	9.9	10833	3.7	16.2
7800- 7999	6330	4.4	21.2	2919	4.3	26.5	2083	2.6	12.5	11332	3.9	20.1
8000- 8199	6140	4.3	25.5	3505	5.1	31.6	2536	3.2	15.7	12181	4.2	24.3
8200- 8399	7159	5.0	30.5	3016	4.4	36.0	2640	3.3	19.0	12815	4.4	28.7
8400- 8599	5737	4.0	34.5	3097	4.5	40.5	3263	4.1	23.1	12097	4.2	32.8
8600- 8799	7167	5.0	39.6	2961	4.3	44.9	3629	4.6	27.7	13757	4.7	37.6
8800- 8999	5008	3.5	43.0	2111	3.1	48.0	2473	3.1	30.8	9592	3.3	40.9
9000- 9199	4468	3.1	46.2	2151	3.1	51.1	2390	3.0	33.8	9009	3.1	44.0
9200- 9399	3631	2.5	48.7	1734	2.5	53.6	2350	3.0	36.8	7715	2.7	46.6
9400- 9599	4100	2.9	51.6	1871	2.7	56.4	2851	3.6	40.4	8822	3.0	49.6
9600- 9799	3144	2.2	53.8	1319	1.9	58.3	2091	2.6	43.0	6554	2.3	51.9
9800- 9999	3079	2.2	55.9	1318	1.9	60.2	2368	3.0	46.0	6765	2.3	54.2
10000-10199	3328	2.3	58.2	1446	2.1	62.3	2633	3.3	49.3	7407	2.5	56.8
10200-10399	2368	1.7	59.9	1069	1.6	63.9	2040	2.6	51.9	5477	1.9	58.7
10400-10599	2821	2.0	61.9	1011	1.5	65.4	2169	2.7	54.6	6001	2.1	60.7
10600-10799	2557	1.8	63.7	1114	1.6	67.0	2151	2.7	57.3	5822	2.0	62.7
10800-10999	2234	1.6	65.2	848	1.2	68.3	1915	2.4	59.7	4997	1.7	64.4
11000-11199	2507	1.8	67.0	1004	1.5	69.7	1929	2.4	62.2	5440	1.9	66.3
11200-11399	2311	1.6	68.6	979	1.4	71.2	1976	2.5	64.6	5266	1.8	68.1
11400-11599	1826	1.3	69.9	781	1.1	72.3	1791	2.3	66.9	4398	1.5	69.6
11600-11799	1955	1.4	71.2	697	1.0	73.3	1531	1.9	68.8	4183	1.4	71.1
11800-11999	2064	1.4	72.7	768	1.1	74.4	1598	2.0	70.8	4430	1.5	72.6
12000-12199	2081	1.5	74.1	924	1.4	75.8	1425	1.8	72.6	4430	1.5	74.1
12200-12399	1946	1.4	75.5	901	1.3	77.1	1392	1.8	74.4	4239	1.5	75.6
12400-12599	1722	1.2	76.7	683	1.0	78.1	1162	1.5	75.9	3567	1.2	76.8
12600-12799	2128	1.5	78.2	716	1.0	79.2	1092	1.4	77.2	3936	1.4	78.1
12800-12999	1970	1.4	79.5	784	1.1	80.3	1118	1.4	78.6	3872	1.3	79.5
13000-13199	1666	1.2	80.7	824	1.2	81.5	937	1.2	79.8	3427	1.2	80.7
13200-13399	1423	1.0	81.7	630	0.9	82.4	780	1.0	80.8	2833	1.0	81.6
13400-13599	1404	1.0	82.7	637	0.9	83.4	698	0.9	81.7	2739	0.9	82.6
13600-13799	1433	1.0	83.7	582	0.9	84.2	716	0.9	82.6	2731	0.9	83.5
13800-13999	1474	1.0	84.7	736	1.1	85.3	730	0.9	83.5	2940	1.0	84.5
14000-14199	1002	0.7	85.4	489	0.7	86.0	481	0.6	84.1	1972	0.7	85.2
14200-14399	1242	0.9	86.3	564	0.8	86.8	550	0.7	84.8	2356	0.8	86.0
14400-14599	1089	0.8	87.0	539	0.8	87.6	487	0.6	85.4	2115	0.7	86.7
14600-14799	1383	1.0	88.0	607	0.9	88.5	535	0.7	86.1	2525	0.9	87.6
14800-14999	1084	0.8	88.8	484	0.7	89.2	392	0.5	86.6	1960	0.7	88.3
15000-15999	4420	3.1	91.9	2262	3.3	92.5	1646	2.1	88.7	8328	2.9	91.1
16000-16999	3347	2.3	94.2	1643	2.4	94.9	1263	1.6	90.2	6253	2.1	93.3
17000-17999	2328	1.6	95.8	1143	1.7	96.6	1115	1.4	91.6	4586	1.6	94.9
18000-18999	1493	1.0	96.9	664	1.0	97.6	891	1.1	92.8	3048	1.0	95.9
19000-19999	1132	0.8	97.6	493	0.7	98.3	743	0.9	93.7	2368	0.8	96.7
20000-22499	1655	1.2	98.8	619	0.9	99.2	1541	1.9	95.6	3815	1.3	98.0
22500-24999	785	0.5	99.4	264	0.4	99.6	1160	1.5	97.1	2209	0.8	98.8
25000-	926	0.6	100.0	296	0.4	100.0	2298	2.9	100.0	3520	1.2	100.0
YHTEENSÄ	143150	100.0	-	68400	100.0	-	79396	100.0	-	290935	100.0	-

Taulukko 9 Kuntasektorin kuukausipalkkaisen henkilöstön lukumäärät ja palkat koulutusasteen, sukupuolen ja iän mukaan marraskuussa 1996.

Päätoimiset kokoaikaiset

Suku- puoli/ ikä	Perusaste		Alempi keskiaste		Ylempi keskiaste		Alempi *) korkea-aste		Ylempi kand. aste		Tutkijakoulu. tai vastaava		Y H T E E N S Ä		
	Henki- löiden LKM	Kokon. ansio keskim.	Henki- löiden LKM	Kokon. ansio keskim.	Henki- löiden LKM	Kokon. ansio keskim.	Henki- löiden LKM	Kokon. ansio keskim.	Henki- löiden LKM	Kokon. ansio keskim.	Henki- löiden LKM	Kokon. ansio keskim.	Henki- löiden LKM	%	Kokon. ansio keskim.
Naiset															
17	7	6633	-	-	-	-	-	-	-	-	-	-	7	0.0	6633
18	35	6668	2	..	-	-	-	-	-	-	-	-	37	0.0	6680
19	148	6725	85	7324	2	..	-	-	-	-	-	-	235	0.1	6947
-19	190	6711	87	7314	2	..	-	-	-	-	-	-	279	0.1	6904
20	73	7040	185	7525	105	6697	-	-	-	-	-	-	363	0.2	7188
21	85	6974	272	7538	179	7023	10	7915	-	-	-	-	546	0.2	7288
22	80	7090	304	7267	312	7409	64	8606	-	-	-	-	760	0.3	7419
23	81	7206	327	7602	463	7818	201	8401	5	..	-	-	1077	0.5	7833
24	89	7282	401	7854	580	8041	513	8778	54	10479	-	-	1637	0.7	8265
20-24	408	7122	1489	7580	1639	7660	788	8657	59	10575	-	-	4383	1.9	7801
25	111	7214	500	7921	689	8788	710	8863	207	10681	-	-	2217	1.0	8714
26	139	7640	517	7890	769	8830	812	9077	385	11718	-	-	2622	1.2	9082
27	144	7619	581	8012	901	8641	913	9335	579	11907	1	..	3119	1.4	9289
28	173	7773	691	8091	942	8544	1083	9554	775	12402	1	..	3665	1.6	9537
29	161	7766	787	8228	1119	8550	1175	9746	900	12375	5	..	4147	1.8	9640
25-29	728	7630	3076	8050	4420	8653	4693	9372	2846	12075	7	17774	15770	6.9	9324
30	178	7874	896	8240	1171	8612	1238	9772	887	12620	6	20226	4376	1.9	9662
31	205	7857	1073	8280	1368	8749	1158	9982	850	13002	5	..	4659	2.1	9691
32	213	7870	1364	8284	1415	8889	1093	10076	1000	13213	15	19327	5100	2.2	9818
33	252	7822	1505	8367	1509	8795	1227	10212	1024	13236	22	19117	5539	2.4	9810
34	302	7973	1739	8418	1549	8798	1239	10370	994	13522	38	19603	5861	2.6	9846
30-34	1150	7885	6577	8332	7012	8775	5955	10084	4755	13134	86	19207	25535	11.2	9773
35	333	7943	1850	8460	1728	8895	1330	10434	1024	13712	48	20118	6313	2.8	9908
36	425	7948	2104	8552	1731	8983	1473	10623	962	13680	72	22417	7673	3.0	9952
37	481	8049	2243	8631	1829	9069	1808	10780	891	13711	81	21527	7333	3.2	9992
38	563	8048	2294	8627	1730	9205	1950	11109	770	14228	99	21104	7406	3.3	10120
39	635	8048	2488	8652	1950	9211	2152	11211	779	14215	97	20894	8101	3.6	10101
35-39	2437	8016	10979	8591	8968	9076	8713	10881	4426	13883	397	21258	35920	15.8	10021
40	792	8183	2616	8682	1889	9188	2253	11302	797	14857	94	22374	8441	3.7	10183
41	857	8154	2780	8732	1752	9231	2202	11511	764	15045	106	22283	8461	3.7	10240
42	912	8093	2842	8750	1708	9288	2208	11601	817	15055	85	21005	8572	3.8	10244
43	1011	8115	2937	8805	1627	9430	2170	11729	847	15227	80	22266	8672	3.8	10325
44	1188	8117	3028	8812	1581	9368	2067	11718	769	15403	69	20200	8702	3.8	10181
40-44	4760	8129	14203	8759	8557	9296	10900	11569	3994	15117	434	21718	42848	18.9	10235
45	1276	8201	2876	8844	1403	9491	1889	12017	784	15542	59	22274	8287	3.6	10307
46	1546	8185	3180	8852	1330	9486	1754	11957	793	15651	48	20769	8651	3.8	10149
47	1596	8253	3212	8878	1426	9566	1901	12080	762	15518	51	21098	8948	3.9	10191
48	1844	8246	3254	8918	1339	9699	1975	12238	814	15669	54	20364	9280	4.1	10263
49	1892	8310	3046	9016	1369	9863	1993	12428	839	16017	37	21194	9176	4.0	10427
45-49	8154	8244	15568	8902	6867	9620	9512	12150	3992	15685	249	21168	44342	19.5	10268
50	1832	8338	2928	9044	1254	9825	2000	12508	853	15872	48	21716	8915	3.9	10507
51	1734	8294	2472	9054	1073	10147	1840	12580	766	16082	37	21424	7922	3.5	10592
52	1443	8361	1877	9013	863	10266	1387	12839	626	16325	33	20541	6229	2.7	10683
53	1401	8406	1748	9146	803	10403	1283	12871	577	16610	38	21545	5850	2.6	10775
54	1179	8382	1258	8976	656	10533	1055	13016	444	16689	28	19630	4620	2.0	10774
50-54	7589	8352	10283	9050	4649	10181	7565	12719	3266	16250	184	21094	33536	14.8	10643
55	1662	8288	1791	9127	915	10574	1416	12990	565	16897	32	21220	6381	2.8	10722
56	1231	8360	1208	9228	560	10622	866	13000	359	16751	22	22664	4246	1.9	10635
57	1407	8391	1251	9265	621	10632	1021	13001	409	16648	21	19831	4730	2.1	10676
58	1197	8413	825	8939	378	10610	838	13192	287	16875	17	18903	3542	1.6	10637
59	969	8455	545	8790	240	10806	694	13281	223	16860	13	19566	2684	1.2	10733
55-59	6466	8372	5620	9119	2714	10623	4835	13071	1843	16805	105	20665	21583	9.5	10682
60	589	8230	340	8790	129	9811	193	13092	110	16485	6	19652	1367	0.6	9919
61	455	8180	204	8509	75	10052	70	12509	77	17772	10	19596	891	0.4	9710
62	339	8167	114	8559	50	9490	46	12672	47	16216	4	..	600	0.3	9410
63	52	8068	18	8372	5	..	9	12200	6	16655	-	-	90	0.0	9169
64	5	..	5	..	-	-	2	..	2	..	-	-	14	0.0	10106
60-64	1440	8192	681	8660	259	9804	320	12849	242	16872	20	19803	2962	1.3	9731
65-	6	11142	1	..	1	..	-	-	2	..	-	-	10	0.0	11005
Yht.	33398	8213	68564	8736	45088	9272	53281	11465	25425	14554	1482	21160	227234	100.0	10137
Keski-ikä	47.7		43.1		40.1		42.2		40.9		43.4		42.7		

*) Tähän on yhdistetty alin korkea-aste ja alempi kandidaattiaste.

Taulukko 9 Kuntasektorin kuukausipalkkaisen henkilöstön lukumäärät ja palkat koulutusasteen, sukupuolen ja iän mukaan marraskuussa 1996.

Päätoimiset kokoaikaiset

Suku- puoli/ ikä	Perusaste		Alempi keskiaste		Ylempi keskiaste		Alempi *) korkea-aste		Ylempi kand. aste		Tutkijakoulu. tai vastaava		Y H T E E N S Ä	
	Henki- löiden LKM	Kokon. ansio keskim.	Henki- löiden LKM	Kokon. ansio keskim.	Henki- löiden LKM	Kokon. ansio keskim.	Henki- löiden LKM	Kokon. ansio keskim.	Henki- löiden LKM	Kokon. ansio keskim.	Henki- löiden LKM	Kokon. ansio keskim.	Henki- löiden LKM	Kokon. ansio keskim.
Miehet														
17	2	..	-	-	-	-	-	-	-	-	-	-	2	0.0
18	14	6662	-	-	-	-	-	-	-	-	-	-	14	0.0
19	48	6769	4	..	-	-	-	-	-	-	-	-	52	0.1
-19	64	6730	4	..	-	-	-	-	-	-	-	-	68	0.1
20	24	7171	27	6643	18	7316	-	-	-	-	-	-	69	0.1
21	39	7119	21	7190	56	7069	-	-	-	-	-	-	116	0.2
22	40	7385	45	7357	81	7210	3	..	-	-	-	-	169	0.3
23	59	7486	74	7444	112	8048	12	7756	-	-	-	-	257	0.4
24	63	7571	78	7671	181	8409	37	8678	1	..	-	-	360	0.6
20-24	225	7394	245	7390	448	7890	52	8500	1	..	-	-	971	1.5
25	72	7497	110	8113	216	8935	89	8877	16	11291	-	-	503	0.8
26	73	8027	113	8244	281	9447	142	9406	52	12357	-	-	661	1.0
27	90	7879	168	8600	307	9516	165	9373	195	13627	1	..	926	1.5
28	92	8270	236	8721	313	10006	218	10038	339	13649	3	..	1201	1.9
29	73	8747	277	9151	328	9401	209	10335	405	13759	4	..	1296	2.0
25-29	400	8086	904	8697	1445	9496	823	9746	1007	13585	8	20019	4587	7.2
30	98	9009	283	9138	318	9853	243	10276	437	13908	16	20049	1395	2.2
31	115	9017	330	9220	309	9854	276	10612	488	14206	7	14293	1525	2.4
32	104	9414	374	9603	376	10300	261	10893	513	14739	16	21616	1644	2.6
33	113	10194	402	9233	428	10381	262	11089	555	15231	23	22072	1783	2.8
34	127	9438	402	9565	391	10754	224	11178	519	15321	32	22827	1695	2.7
30-34	557	9424	1791	9367	1822	10263	1266	10804	2512	14720	94	21328	8042	12.6
35	127	9484	435	9636	435	10830	237	11873	521	15132	70	23957	1825	2.9
36	136	9853	428	9688	422	10710	241	11656	488	15138	76	22923	1791	2.8
37	157	9611	426	9740	424	11091	274	11997	510	15249	91	25443	1882	3.0
38	176	9986	430	9769	435	11253	322	12442	479	15628	126	24036	1968	3.1
39	200	9883	436	9890	482	11354	391	12874	426	16142	138	25050	2073	3.3
35-39	796	9783	2155	9745	2198	11056	1465	12253	2424	15433	501	24391	9539	15.0
40	193	9735	409	10071	469	11382	505	13268	426	16361	132	25059	2134	3.3
41	185	9867	468	10058	503	11702	510	13394	475	16973	123	24494	2264	3.6
42	206	9592	400	10007	457	11769	548	13742	461	18320	114	24246	2186	3.4
43	184	9916	408	10197	472	11905	633	14068	483	18473	105	25795	2285	3.6
44	241	9983	430	10246	479	12042	632	14302	494	18810	109	24774	2385	3.7
40-44	1009	9822	2115	10116	2380	11761	2828	13793	2339	17825	583	24860	11254	17.7
45	246	10161	420	10145	477	12248	539	14577	478	18749	80	26195	2240	3.5
46	256	10169	443	10153	474	12217	563	14841	486	18954	100	24742	2322	3.6
47	336	10260	460	10314	464	12381	578	15011	514	19402	93	24468	2445	3.8
48	338	10287	434	10530	414	12477	619	15327	521	18863	76	25924	2402	3.8
49	363	10412	475	10410	412	12505	635	15439	534	19737	93	27094	2512	3.9
45-49	1539	10271	2232	10313	2241	12358	2934	15058	2533	19153	442	25645	11921	18.7
50	420	10399	439	10498	413	12944	595	15061	500	19985	77	25712	2444	3.8
51	379	10523	339	10477	387	12949	589	15625	490	20218	84	25719	2268	3.6
52	309	10184	296	10409	276	13065	501	15424	387	20572	68	26879	1837	2.9
53	305	10438	257	10325	300	13251	511	15741	373	20187	80	25435	1826	2.9
54	238	10449	209	10396	244	13152	382	15886	302	20542	62	26692	1437	2.3
50-54	1651	10402	1540	10434	1620	13054	2578	15517	2052	20270	371	26031	9812	15.4
55	306	10206	241	10440	286	13232	597	15692	387	21046	65	25095	1882	3.0
56	219	10093	162	10167	207	13307	368	15994	255	19792	35	27523	1246	2.0
57	256	9969	145	10036	167	13148	421	15898	292	20648	42	24020	1323	2.1
58	182	10106	117	10512	125	13608	357	15729	210	20894	42	25299	1033	1.6
59	155	9871	80	9826	120	13375	324	15964	162	21160	36	25071	877	1.4
55-59	1118	10067	745	10247	905	13304	2067	15837	1306	20702	220	25311	6361	10.0
60	96	9405	49	10349	75	13299	121	16671	102	20651	31	26412	474	0.7
61	117	9478	36	9291	42	13391	57	16716	86	23480	21	24608	359	0.6
62	79	9666	31	11399	36	13152	37	16901	67	20846	13	29621	263	0.4
63	12	10597	5	..	3	..	5	..	14	18100	3	..	42	0.1
64	3	..	-	-	1	..	-	-	3	..	-	-	7	0.0
60-64	307	9568	121	10321	157	13309	220	16778	272	21487	68	26172	1145	1.8
65-	3	..	1	..	-	-	1	..	3	..	-	-	8	0.0
Yhteensä	7669	9842	11853	9858	13216	11442	14234	14032	14449	17497	2287	25019	63701	100.0
Keski-ikä	45.3		41.4		40.8		45.0		42.4		45.1		42.9	
Naiset ja miehet Yht.	41067	8517	80417	8902	58304	9764	67515	12006	39874	15620	3769	23502	290935	10851
Keski-ikä	47.3		42.9		40.2		42.8		41.4		44.4		42.8	

Taulukko 10a Kuntasektorin kuukausipalkkaisen ja tuntipalkkaisen henkilöstön lukumäärä ja palkkasumma sekä kuukausipalkkaisten kokonaiskeskiansio lääneittäin ja kuntamuodoittain marraskuussa 1996. (Palkkasummaan on laskettu tunti- ja kuukausipalkkaiset).

LÄÄNI Kuntamuoto Palvelussuhde	KUUKAUSIPALKKAISTEN LUKUMÄÄRÄT					Virka- vapaa- tms. 4.11.	TUNTI- PALK- KAISET	Palkka- summa Yhteen- sä	Kk-palk. Kokoaik. Kokon.- ansio
	Yhteensä	Koko- aikai- set	Palkka- osalta kk:tta	Osa- aikai- set	Sivu- toimi- set				
KUNTASEKTORI YHTEENSÄ	411337	290935	35399	46896	5230	32877	27792	3897758	10851
Vakinaiset	298957	230556	23184	17030	2023	26164	16784	2981561	11040
siitä: -opettajat	84281	61044	6158	11272	172	5635	-	897344	12809
-muut	327056	229891	29241	35624	5058	27242	27792	3000413	10330
Sijaiset	42788	30306	5121	5160	527	1674	-	391712	10723
Määräaikaiset	42459	24844	4424	6824	2434	3933	6000	336598	9602
Tilapäiset	3172	1792	247	388	186	559	-	28614	12676
Työllistetyt	21787	3286	788	17344	11	358	3578	138431	7354
Varahenkilö	1026	-	826	74	6	120	-	-	-
Oppilas	799	-	681	46	37	35	318	-	-
KAUPLINGIT YHTEENSÄ	204647	143149	17814	24648	2270	16766	19863	1957336	10661
Vakinaiset	146729	113096	12479	7431	655	13068	14129	1504067	10929
siitä: -opettajat	50370	34310	3716	8681	119	3544	-	512968	12651
-muut	154277	108839	14098	15967	2151	13222	19863	1444368	10033
Sijaiset	17138	12735	1811	1649	140	803	-	151594	10141
Määräaikaiset	24708	14710	2411	3810	1419	2358	2813	194836	9460
Tilapäiset	1050	501	36	170	44	299	-	8307	12088
Työllistetyt	14244	2043	480	11543	8	170	2172	90866	7473
Varahenkilö	155	-	110	9	1	35	-	-	-
Oppilas	464	-	414	28	3	19	257	-	-
MUUT KUNNAT YHTEENSÄ	99749	68395	7821	13494	2002	8037	7309	875515	10349
Vakinaiset	74160	56745	5187	4945	1010	6273	2629	688772	10589
siitä: -opettajat	24597	19471	1909	1872	9	1336	-	273089	12728
-muut	75152	48924	5912	11622	1993	6701	7309	602426	9403
Sijaiset	7707	5248	958	896	107	498	-	62539	9843
Määräaikaiset	9902	4968	1169	1993	830	942	3164	73233	8837
Tilapäiset	719	355	77	102	42	143	-	4956	10648
Työllistetyt	6907	1008	246	5518	3	132	1385	43811	7073
Varahenkilö	48	-	20	2	4	22	-	-	-
Oppilas	152	-	124	16	-	12	57	-	-
PÄÄKAUPUNKISEUTU YHTEENSÄ	56087	40722	5969	5300	209	3887	4763	575914	10989
Vakinaiset	39947	29809	4562	1870	96	3610	3583	427289	11371
siitä: -opettajat	5077	4799	4	31	3	240	-	69385	14350
-muut	51010	35923	5965	5269	206	3647	4763	506529	10540
Sijaiset	4966	4256	382	241	9	78	-	50366	10567
Määräaikaiset	8374	6236	881	974	100	183	1029	79234	9647
Tilapäiset	6	6	-	-	-	-	-	89	14758
Työllistetyt	2715	397	89	2211	4	14	5	17743	8072
Varahenkilö	17	-	14	2	-	1	-	-	-
Oppilas	30	-	27	2	-	1	65	-	-
UUDENMAAN LÄÄNI	77614	56254	7527	7246	655	5932	6149	769668	10843
Vakinaiset opettajat	8353	7632	137	88	3	493	-	111758	14321
Muut vakinaiset	47980	34966	5431	2637	205	4741	4616	472825	10487
Muut palvelussuhteet	21281	13656	1959	4521	447	698	1533	185085	9810
Kaupungit	66944	48343	6763	6315	516	5007	5663	675166	10942
Vakinaiset opettajat	6763	6252	70	64	3	374	-	91503	14387
Muut vakinaiset	41416	29932	5018	2227	157	4082	4252	416876	10638
Muut palvelussuhteet	18765	12159	1675	4024	356	551	1411	166787	9920
Pääkaupunkiseutu	56087	40722	5969	5300	209	3887	4763	575914	10989
Vakinaiset opettajat	5048	4772	2	31	3	240	-	69040	14364
Muut vakinaiset	34899	25037	4560	1839	93	3370	3583	358249	10801
Muut palvelussuhteet	16140	10913	1407	3430	113	277	1180	148625	9946
Helsinki	36102	26423	3691	3267	93	2628	3452	378901	11148
Vakinaiset opettajat	2527	2451	1	21	3	51	-	35601	14377
Muut vakinaiset	23338	17052	2773	1095	42	2376	2593	246199	11078
Muut palvelussuhteet	10237	6920	917	2151	48	201	859	97101	10180
Espoo	10175	7918	589	861	98	709	642	101053	10782
Vakinaiset opettajat	1452	1328	-	-	-	124	-	19023	14324
Muut vakinaiset	5743	4314	416	413	45	555	507	55692	10396
Muut palvelussuhteet	2980	2276	173	448	53	30	135	26339	9448
Hanko	755	580	70	66	13	26	56	7256	10435
Vakinaiset opettajat	88	82	2	1	-	3	-	1199	14248
Muut vakinaiset	484	399	37	26	8	14	54	4751	9903
Muut palvelussuhteet	183	99	31	39	5	9	2	1305	9422

Taulukko 10a Kuntasektorin kuukausipalkkaisen ja tuntipalkkaisen henkilöstön lukumäärä ja palkkasumma sekä kuukausipalkkaisten kokonaiskeskiansio lääneittäin ja kuntamuodoittain marraskuussa 1996. (Palkkasummaan on laskettu tunti- ja kuukausipalkkaiset).

LÄÄNI Kuntamuoto Palvelussuhde	KUUKAUSIPALKKAISTEN LUKUMÄÄRÄT					Virka- vapaa- tms. 4.11.	TUNTI- PALK- KAISET	Palkka- summa Yhteen- sä	Kk-palk. Kokoaik. Kokon.- ansio
	Yhteensä	Koko- aikai- set	Palkka- osalta kk:ttta	Osa- aikai- set	Sivu- toimi- set				
Hyvinkää	2875	1777	238	298	114	448	241	24422	10942
Vakinaiset opettajat	400	345	14	6	-	35	-	5306	14792
Muut vakinaiset	1603	1093	161	86	11	252	146	13491	9935
Muut palvelussuhteet	872	339	63	206	103	161	95	5626	10271
Järvenpää	1897	1356	153	98	105	185	112	16759	10530
Vakinaiset opettajat	275	223	15	9	-	28	-	3444	14459
Muut vakinaiset	1125	890	78	21	6	140	93	10145	9947
Muut palvelussuhteet	497	253	60	68	99	17	19	3169	9097
Karjaa	549	335	35	103	10	66	37	4708	10606
Vakinaiset opettajat	91	74	3	6	-	8	-	1202	15013
Muut vakinaiset	291	192	19	51	2	27	34	2503	9090
Muut palvelussuhteet	167	69	13	46	8	31	3	1003	10097
Karkkila	434	301	33	59	3	38	20	3954	10652
Vakinaiset opettajat	67	60	3	-	-	4	-	866	13834
Muut vakinaiset	277	199	21	23	3	31	16	2412	9974
Muut palvelussuhteet	90	42	9	36	-	3	4	676	9314
Kauniainen *)	-	-	-	-	-	-	26	-	-
Vakinaiset opettajat	-	-	-	-	-	-	-	-	-
Muut vakinaiset	-	-	-	-	-	-	23	-	-
Muut palvelussuhteet	-	-	-	-	-	-	3	-	-
Kerava	1303	944	64	174	8	113	114	12373	10690
Vakinaiset opettajat	136	119	6	-	-	11	-	1794	14545
Muut vakinaiset	902	696	41	66	1	98	85	8524	10171
Muut palvelussuhteet	265	129	17	108	7	4	29	2055	9932
Lohja	203	168	10	2	3	20	67	2968	13654
Vakinaiset opettajat	176	153	8	-	-	15	-	2201	13675
Muut vakinaiset	3	3	-	-	-	-	58	-	-
Muut palvelussuhteet	24	12	2	2	3	5	9	238	11987
Loviisa	476	360	27	41	10	38	53	4681	10767
Vakinaiset opettajat	98	86	7	2	-	3	-	1333	14273
Muut vakinaiset	270	214	11	15	5	25	41	2540	9709
Muut palvelussuhteet	108	60	9	24	5	10	12	808	9513
Orimattila	612	428	81	46	10	47	40	5284	10106
Vakinaiset opettajat	109	99	4	-	-	6	-	1449	14126
Muut vakinaiset	338	251	37	18	5	27	17	2683	8824
Muut palvelussuhteet	165	78	40	28	5	14	23	1152	9127
Porvoo	958	806	16	50	1	85	102	9917	10858
Vakinaiset opettajat	230	198	3	9	-	20	-	3004	14579
Muut vakinaiset	640	549	8	33	-	50	74	5999	9507
Muut palvelussuhteet	88	59	5	8	1	15	28	914	10943
Tammisaari	795	566	67	78	30	54	58	6931	9880
Vakinaiset opettajat	45	41	3	-	-	1	-	666	15428
Muut vakinaiset	584	419	45	49	23	48	51	5050	9651
Muut palvelussuhteet	166	106	19	29	7	5	7	1216	8640
Vantaa	9661	6266	1683	1153	18	541	643	93853	10509
Vakinaiset opettajat	1062	987	-	10	-	65	-	14299	14364
Muut vakinaiset	5722	3589	1368	327	6	432	460	54837	9864
Muut palvelussuhteet	2877	1690	315	816	12	44	183	24717	9628
Muut kunnat	10670	7911	764	931	139	925	486	94502	10236
Vakinaiset opettajat	1590	1380	67	24	-	119	-	20255	14018
Muut vakinaiset	6564	5034	413	410	48	659	364	55949	9591
Muut palvelussuhteet	2516	1497	284	497	91	147	122	18299	8918
Artjärvi	87	65	1	11	4	6	10	719	9142
Vakinaiset opettajat	7	6	-	-	-	1	-	77	12857
Muut vakinaiset	65	51	1	7	1	5	2	520	8833
Muut palvelussuhteet	15	8	-	4	3	-	8	122	8329
Askola	215	167	9	20	8	11	7	1948	10387
Vakinaiset opettajat	44	44	-	-	-	-	-	645	14661
Muut vakinaiset	123	93	5	9	8	8	6	982	9124
Muut palvelussuhteet	48	30	4	11	-	3	1	321	8034

*) Aineisto epätäydellinen

Taulukko 10a Kuntasektorin kuukausipalkkaisen ja tuntipalkkaisen henkilöstön lukumäärä ja palkkasumma sekä kuukausipalkkaisten kokonaiskeskiarvo lääneittäin ja kuntamuodoittain marraskuussa 1996. (Palkkasummaan on laskettu tunti- ja kuukausipalkkaiset).

LÄÄNI Kuntamuoto Palvelussuhde	KUUKAUSIPALKAISTEN LUKUMÄÄRÄT				Sivu- toimi- set	Virka- vapaa- tms. 4.11.	TUNTI- PALK- KAISET	Palkka- summa Yhteen- sä	Kk-palk. Kokoaik. Kokon.- ansio
	Yhteensä	Koko- aikai- set	Palkka- osalta kk:itta	Osa- aikai- set					
Inkoo	189	145	10	15	4	15	10	1592	9558
Vakinaiset opettajat	18	15	-	-	-	3	-	198	13172
Muut vakinaiset	125	99	9	4	1	12	7	1044	9218
Muut palvelussuhteet	46	31	1	11	3	-	3	351	8896
Karjalohja	71	42	9	13	1	6	-	502	9475
Vakinaiset opettajat	4	3	-	-	-	1	-	-	-
Muut vakinaiset	48	29	5	9	-	5	-	342	9374
Muut palvelussuhteet	19	10	4	4	1	-	-	117	8375
Kirkkonummi	1232	937	82	102	16	95	55	11642	10802
Vakinaiset opettajat	261	224	10	5	-	22	-	3402	14514
Muut vakinaiset	675	535	46	22	6	66	48	5942	9714
Muut palvelussuhteet	296	178	26	75	10	7	7	2298	9402
Lapinjärvi	185	147	4	24	4	6	2	1683	10216
Vakinaiset opettajat	35	33	-	1	-	1	-	487	14503
Muut vakinaiset	115	100	2	8	-	5	-	965	9070
Muut palvelussuhteet	35	14	2	15	4	-	2	230	8292
Liljendal	49	40	1	4	3	1	-	450	10019
Vakinaiset opettajat	6	6	-	-	-	-	-	83	13842
Muut vakinaiset	35	29	1	2	2	1	-	301	9464
Muut palvelussuhteet	8	5	-	2	1	-	-	-	-
Lohjan kunta *)	-	-	-	-	-	-	60	-	-
Muut vakinaiset	-	-	-	-	-	-	37	-	-
Muut palvelussuhteet	-	-	-	-	-	-	23	-	-
Myrskylä	69	62	-	2	2	3	2	606	9153
Vakinaiset opettajat	6	5	-	-	-	1	-	-	-
Muut vakinaiset	51	46	-	2	1	2	2	445	8918
Muut palvelussuhteet	12	11	-	-	1	-	-	96	8449
Mäntsälä	799	549	91	69	7	83	25	6914	10309
Vakinaiset opettajat	124	92	18	-	-	14	-	1516	14405
Muut vakinaiset	467	335	36	37	4	55	21	3866	9585
Muut palvelussuhteet	208	122	37	32	3	14	4	1532	9207
Nummi-Pusula	262	190	17	27	4	24	9	2129	9892
Vakinaiset opettajat	48	43	-	2	-	3	-	619	14019
Muut vakinaiset	152	118	3	14	-	17	-	1142	8893
Muut palvelussuhteet	62	29	14	11	4	4	9	368	7841
Nurmijärvi	1459	1165	127	60	14	93	92	13603	10116
Vakinaiset opettajat	198	166	12	4	-	16	-	2539	14236
Muut vakinaiset	922	754	59	31	8	70	65	8241	9577
Muut palvelussuhteet	339	245	56	25	6	7	27	2823	8984
Pernaja	165	117	8	25	5	10	3	1355	9707
Vakinaiset opettajat	15	13	1	-	-	1	-	191	13806
Muut vakinaiset	109	77	5	15	4	8	3	870	9411
Muut palvelussuhteet	41	27	2	10	1	1	-	294	8578
Pohja	231	157	14	42	6	12	12	1923	9650
Vakinaiset opettajat	20	19	1	-	-	-	-	278	13854
Muut vakinaiset	154	115	7	18	3	11	9	1266	9154
Muut palvelussuhteet	57	23	6	24	3	1	3	378	8659
Pornainen	155	126	4	7	1	17	1	1313	9898
Vakinaiset opettajat	30	23	1	-	-	6	-	330	13668
Muut vakinaiset	98	81	2	4	1	10	-	754	9066
Muut palvelussuhteet	27	22	1	3	-	1	1	229	9021
Porvoon mlk	1085	763	93	92	9	128	37	8710	9930
Vakinaiset opettajat	149	128	7	-	-	14	-	1862	13967
Muut vakinaiset	627	488	35	34	3	67	37	4971	9232
Muut palvelussuhteet	309	147	51	58	6	47	-	1877	8732
Pukkila	79	63	-	10	-	6	3	677	9333
Vakinaiset opettajat	8	8	-	-	-	-	-	107	13359
Muut vakinaiset	63	49	-	8	-	6	3	515	8868
Muut palvelussuhteet	8	6	-	2	-	-	-	54	7765
Ruotsinpyhtää	108	82	5	12	-	9	4	904	9513
Vakinaiset opettajat	13	12	-	-	-	1	-	150	12515
Muut vakinaiset	83	60	5	10	-	8	4	651	9057
Muut palvelussuhteet	12	10	-	2	-	-	-	103	8646

*) Aineisto epätäydellinen

Taulukko 10a Kuntasektorin kuukausipalkkaisen ja tuntipalkkaisen henkilöstön lukumäärä ja palkkasumma sekä kuukausipalkkaisten kokonaiskeskiansio lääneittäin ja kuntamuodoittain marraskuussa 1996. (Palkkasummaan on laskettu tunti- ja kuukausipalkkaiset).

LÄÄNI Kuntamuoto Palvelussuhde	KUUKAUSIPALKKAISTEN LUKUMÄÄRÄT					Virka- vapaa- tms. 4.11.	TUNTI- PALK- KAISET	Palkka- summa Yhteen- sä	Kk-palk. Kokoaik. Kokon.- ansio
	Yhteensä	Koko- aikai- set	Palkka- osalta kk:tta	Osa- aikai- set	Sivu- toimi- set				
Sammatti	47	34	3	3	-	7	-	365	9504
Vakinaiset opettajat	3	3	-	-	-	-	-	-	-
Muut vakinaiset	32	20	3	3	-	6	-	220	8910
Muut palvelussuhteet	12	11	-	-	-	1	-	100	9126
Sipoo	864	613	52	103	10	86	27	7415	10291
Vakinaiset opettajat	132	120	-	2	-	10	-	1753	14539
Muut vakinaiset	499	376	28	49	1	45	23	4236	9469
Muut palvelussuhteet	233	117	24	52	9	31	4	1426	8577
Siuntio	177	134	11	21	2	9	4	1462	9517
Vakinaiset opettajat	19	15	2	-	-	2	-	197	12776
Muut vakinaiset	128	98	9	14	-	7	2	1025	9104
Muut palvelussuhteet	30	21	-	7	2	-	2	241	9114
Tuusula	1387	988	135	112	17	135	73	13120	11007
Vakinaiset opettajat	249	217	12	4	-	16	-	2999	13012
Muut vakinaiset	812	566	96	52	-	98	52	7746	11024
Muut palvelussuhteet	326	205	27	56	17	21	21	2376	8839
Vihti	1256	955	56	107	8	130	50	11220	10405
Vakinaiset opettajat	201	185	3	6	-	7	-	2670	14100
Muut vakinaiset	800	593	34	49	3	121	43	6438	9539
Muut palvelussuhteet	255	177	19	52	5	2	7	2112	9443
TURUN JA PORIN LÄÄNI	40680	27989	3796	4878	567	3450	3779	377179	10485
Vakinaiset opettajat	5661	5052	229	94	2	284	-	78449	14825
Muut vakinaiset	24369	18041	2585	1498	226	2019	2584	220686	9460
Muut palvelussuhteet	10650	4896	982	3286	339	1147	1195	78044	9782
Kaupungit	30003	20459	2994	3552	303	2695	3199	284880	10596
Vakinaiset opettajat	3918	3521	144	61	2	190	-	55192	15016
Muut vakinaiset	17869	13199	2142	987	81	1460	2374	169359	9590
Muut palvelussuhteet	8216	3739	708	2504	220	1045	825	60329	9986
Turku	11171	8292	999	1079	8	793	1470	113495	10426
Vakinaiset opettajat	1089	1067	-	9	1	12	-	16349	15187
Muut vakinaiset	7347	5590	901	371	1	484	1247	74783	9643
Muut palvelussuhteet	2735	1635	98	699	6	297	223	22363	9993
Harjavalta	490	367	41	35	5	42	11	4403	10456
Vakinaiset opettajat	100	76	14	1	-	9	-	1280	14931
Muut vakinaiset	286	237	16	4	2	27	7	2373	9219
Muut palvelussuhteet	104	54	11	30	3	6	4	751	9584
Huittinen	497	391	18	55	3	30	42	4796	10563
Vakinaiset opettajat	99	92	-	3	-	4	-	1438	15300
Muut vakinaiset	275	224	6	22	3	20	23	2307	8838
Muut palvelussuhteet	123	75	12	30	-	6	19	1051	9903
Kaarina	970	760	109	40	9	52	116	9455	10096
Vakinaiset opettajat	169	145	8	7	-	9	-	2222	14347
Muut vakinaiset	537	448	44	13	3	29	81	5084	9121
Muut palvelussuhteet	264	167	57	20	6	14	35	2149	9020
Kankaanpää	670	475	78	73	6	38	31	5990	10032
Vakinaiset opettajat	119	91	19	-	-	9	-	1604	14920
Muut vakinaiset	380	296	36	22	3	23	17	3097	8835
Muut palvelussuhteet	171	88	23	51	3	6	14	1288	9003
Kokemäki	468	350	41	40	2	35	22	4213	10256
Vakinaiset opettajat	83	75	6	-	1	1	-	1098	13572
Muut vakinaiset	326	261	28	4	1	32	18	2764	9452
Muut palvelussuhteet	59	14	7	36	-	2	4	351	7490
Laitila	470	319	23	76	16	36	18	3961	10177
Vakinaiset opettajat	86	72	4	1	-	9	-	1079	14204
Muut vakinaiset	244	183	12	15	11	23	8	1900	8987
Muut palvelussuhteet	140	64	7	60	5	4	10	982	9047
Loimaa	306	210	60	4	2	30	18	2980	10619
Vakinaiset opettajat	66	62	-	-	-	4	-	887	14308
Muut vakinaiset	211	124	58	4	-	25	18	1838	8933
Muut palvelussuhteet	29	24	2	-	2	1	-	255	9799

Taulukko 10a Kuntasektorin kuukausipalkkaisen ja tuntipalkkaisen henkilöstön lukumäärä ja palkkasumma sekä kuukausipalkkaisten kokonaiskeskiarvo lääneittäin ja kuntamuodoittain marraskuussa 1996. (Palkkasummaan on laskettu tunti- ja kuukausipalkkaiset).

LÄÄNI Kuntamuoto Palvelussuhde	KUUKAUSIPALKKAISTEN LUKUMÄÄRÄT				Sivu- toimi- set	Virka- vapaa- tms. 4.11.	TUNTI- PALK- KAISET	Palkka- summa Yhteen- sä	Kk-palk. Kokoaik. Kokon.- ansio
	Yhteensä	Koko- aikai- set	Palkka- osalta kk:tta	Osa- aikai- set					
Naantali	679	509	58	65	6	41	76	6716	10741
Vakinaiset opettajat	118	106	5	2	-	5	-	1583	14201
Muut vakinaiset	406	331	29	16	3	27	51	3924	9829
Muut palvelussuhteet	155	72	24	47	3	9	25	1209	9835
Parainen	698	554	19	83	5	37	35	6584	10332
Vakinaiset opettajat	101	86	3	1	-	11	-	1286	14484
Muut vakinaiset	440	371	6	35	3	25	19	4010	9684
Muut palvelussuhteet	157	97	10	47	2	1	16	1288	9133
Pori	5862	3773	346	973	22	748	781	54793	10904
Vakinaiset opettajat	754	666	25	18	-	45	-	10642	15310
Muut vakinaiset	3195	2410	198	254	10	323	478	30371	9856
Muut palvelussuhteet	1913	697	123	701	12	380	303	13779	10317
Raisio	1192	856	120	162	1	53	109	12155	11173
Vakinaiset opettajat	166	142	13	5	-	6	-	2366	15242
Muut vakinaiset	729	585	54	50	-	40	93	7400	10231
Muut palvelussuhteet	297	129	53	107	1	7	16	2389	10962
Rauma	2525	1619	140	348	149	269	240	22672	10906
Vakinaiset opettajat	406	342	25	10	-	29	-	5789	15719
Muut vakinaiset	1240	952	71	63	5	149	179	11313	9473
Muut palvelussuhteet	879	325	44	275	144	91	61	5569	10040
Salo	1431	284	735	166	13	233	72	11256	13867
Vakinaiset opettajat	236	209	10	-	-	17	-	3130	14522
Muut vakinaiset	659	-	561	28	4	66	64	-	-
Muut palvelussuhteet	536	75	164	138	9	150	8	2779	12042
Somero	613	432	58	58	7	58	40	4922	9628
Vakinaiset opettajat	82	76	1	-	-	5	-	1083	14141
Muut vakinaiset	377	288	26	19	3	41	15	2916	8768
Muut palvelussuhteet	154	68	31	39	4	12	25	923	8225
Uusikaupunki	1251	802	95	219	20	115	22	10379	10463
Vakinaiset opettajat	134	118	5	2	-	9	-	1800	14493
Muut vakinaiset	763	581	69	36	10	67	16	6410	9599
Muut palvelussuhteet	354	103	21	181	10	39	6	2170	10714
Vammala	710	466	54	76	29	85	96	6110	10360
Vakinaiset opettajat	110	96	6	2	-	6	-	1554	15111
Muut vakinaiset	454	318	27	31	19	59	40	3523	9065
Muut palvelussuhteet	146	52	21	43	10	20	56	1032	9504
Muut kunnat	10677	7530	802	1326	264	755	580	92299	10183
Vakinaiset opettajat	1743	1531	85	33	-	94	-	23258	14386
Muut vakinaiset	6500	4842	443	511	145	559	210	51327	9107
Muut palvelussuhteet	2434	1157	274	782	119	102	370	17714	9123
Alastaro	152	104	9	23	2	14	11	1298	10155
Vakinaiset opettajat	26	23	1	1	-	1	-	350	14509
Muut vakinaiset	89	67	5	3	1	13	4	689	9130
Muut palvelussuhteet	37	14	3	19	1	-	7	259	7905
Askainen	64	24	11	3	6	20	-	372	10712
Vakinaiset opettajat	3	3	-	-	-	-	-	-	-
Muut vakinaiset	25	11	4	1	6	3	-	150	10365
Muut palvelussuhteet	36	10	7	2	-	17	-	181	10197
Aura	118	90	6	14	1	7	4	999	9459
Vakinaiset opettajat	15	15	-	-	-	-	-	193	12837
Muut vakinaiset	81	62	5	8	1	5	1	644	9033
Muut palvelussuhteet	22	13	1	6	-	2	3	163	7596
Dragsfjärd	177	135	7	26	2	7	9	1499	9589
Vakinaiset opettajat	21	19	-	1	-	1	-	275	13997
Muut vakinaiset	115	91	4	13	2	5	-	897	8869
Muut palvelussuhteet	41	25	3	12	-	1	9	327	8858
Eura	575	378	51	63	53	30	23	4959	10590
Vakinaiset opettajat	68	58	6	1	-	3	-	990	15505
Muut vakinaiset	339	265	18	30	5	21	13	3006	9748
Muut palvelussuhteet	168	55	27	32	48	6	10	963	9464

Taulukko 10a Kuntasektorin kuukausipalkkaisen ja tuntipalkkaisen henkilöstön lukumäärä ja palkkasumma sekä kuukausipalkkaisten kokonaiskeskiansio lääneittäin ja kuntamuodoittain marraskuussa 1996. (Palkkasummaan on laskettu tunti- ja kuukausipalkkaiset).

LÄÄNI Kuntamuoto Palvelussuhde	KUUKAUSIPALKKAISTEN LUKUMÄÄRÄT					Virka- vapaa- tms. 4.11.	TUNTI- PALK- KAISET	Palkka- summa Yhteen- sä	Kk-palk. Kokoaik. Kokon.- ansio
	Yhteensä	Koko- aikai- set	Palkka- osalta kk:ttta	Osa- aikai- set	Sivu- toimi- set				
Eurajoki	275	204	17	43	-	11	24	2585	10399
Vakinaiset opettajat	52	48	1	-	-	3	-	732	14939
Muut vakinaiset	158	131	11	8	-	8	7	1346	8974
Muut palvelussuhteet	65	25	5	35	-	-	17	507	9145
Hailikko	373	274	43	31	7	18	16	3385	10327
Vakinaiset opettajat	67	62	1	1	-	3	-	962	15200
Muut vakinaiset	240	183	18	23	4	12	15	1992	8902
Muut palvelussuhteet	66	29	24	7	3	3	1	431	8898
Honkajoki	139	80	37	12	2	8	5	1204	10453
Vakinaiset opettajat	31	29	2	-	-	-	-	407	13315
Muut vakinaiset	91	44	29	9	1	8	3	691	8989
Muut palvelussuhteet	17	7	6	3	1	-	2	106	7791
Houtskari	54	21	4	17	11	1	-	354	10387
Vakinaiset opettajat	3	2	-	1	-	-	-	-	-
Muut vakinaiset	32	16	-	11	4	1	-	235	10116
Muut palvelussuhteet	19	3	4	5	7	-	-	-	-
Iniö	21	10	1	7	2	1	1	151	11207
Vakinaiset opettajat	2	2	-	-	-	-	-	-	-
Muut vakinaiset	16	8	-	5	2	1	-	107	10939
Muut palvelussuhteet	3	-	1	2	-	-	1	-	-
Jämijärvi	125	75	16	15	4	15	5	928	9737
Vakinaiset opettajat	17	16	-	-	-	1	-	203	12688
Muut vakinaiset	80	48	12	6	1	13	-	542	8831
Muut palvelussuhteet	28	11	4	9	3	1	5	183	9395
Karinainen	124	95	14	4	3	8	10	1216	11590
Vakinaiset opettajat	42	38	2	-	-	2	-	580	15065
Muut vakinaiset	59	43	8	2	3	3	1	433	8497
Muut palvelussuhteet	23	14	4	2	-	3	9	204	11659
Karvia	171	108	14	34	7	8	44	1419	9502
Vakinaiset opettajat	21	16	2	1	-	2	-	256	13644
Muut vakinaiset	103	75	8	9	6	5	1	749	8403
Muut palvelussuhteet	47	17	4	24	1	1	43	414	10452
Kemiö	173	128	4	26	1	14	1	1557	10845
Vakinaiset opettajat	35	34	-	-	-	1	-	510	14987
Muut vakinaiset	97	71	1	14	1	10	-	730	9141
Muut palvelussuhteet	41	23	3	12	-	3	1	317	9985
Kiikala	71	49	4	5	5	8	-	501	9048
Vakinaiset opettajat	6	6	-	-	-	-	-	73	12197
Muut vakinaiset	59	40	4	2	5	8	-	395	8797
Muut palvelussuhteet	6	3	-	3	-	-	-	-	-
Kiikoinen	48	35	4	2	1	6	1	358	8998
Vakinaiset opettajat	5	5	-	-	-	-	-	-	-
Muut vakinaiset	37	25	4	1	1	6	-	249	8604
Muut palvelussuhteet	6	5	-	1	-	-	1	-	-
Kisko	59	45	1	7	3	3	2	513	9911
Vakinaiset opettajat	8	8	-	-	-	-	-	110	13795
Muut vakinaiset	42	33	1	2	3	3	2	344	9047
Muut palvelussuhteet	9	4	-	5	-	-	-	-	-
Kiukainen	156	112	16	12	3	13	19	1433	10279
Vakinaiset opettajat	30	28	-	-	-	2	-	411	14673
Muut vakinaiset	97	71	11	3	3	9	6	764	8881
Muut palvelussuhteet	29	13	5	9	-	2	13	257	8453
Kodisjoki	18	13	1	1	1	2	-	143	10081
Vakinaiset opettajat	3	3	-	-	-	-	-	-	-
Muut vakinaiset	12	9	-	-	1	2	-	88	9373
Muut palvelussuhteet	3	1	1	1	-	-	-	-	-
Korppoo	96	64	12	10	4	6	-	817	10564
Vakinaiset opettajat	23	14	7	1	-	1	-	250	13545
Muut vakinaiset	50	39	1	4	1	5	-	425	10151
Muut palvelussuhteet	23	11	4	5	3	-	-	141	8236
Koski Tl	162	116	11	17	5	13	9	1397	10385
Vakinaiset opettajat	29	27	1	-	-	1	-	417	14992
Muut vakinaiset	94	73	1	8	3	9	2	701	8777
Muut palvelussuhteet	39	16	9	9	2	3	7	279	9948

Taulukko 10a Kuntasektorin kuukausipalkkaisen ja tuntipalkkaisen henkilöstön lukumäärä ja palkkasumma sekä kuukausipalkkaisten kokonaiskeskiansio lääneittäin ja kuntamuodoittain marraskuussa 1996. (Palkkasummaan on laskettu tunti- ja kuukausipalkkaiset).

LÄÄNI Kuntamuoto Palvelussuhde	KUUKAUSIPALKKAISTEN LUKUMÄÄRÄT					Virka- vapaa- tms. 4.11. LKM	TUNTI- PALK- KAISET LKM	Palkka- summa Yhteen- sä 1000 mk	Kk-palk. Kokoaik. Kokon.- ansio mk
	Yhteensä LKM	Koko- aikai- set LKM	Palkka- osalta kk:ta LKM	Osa- aikai- set LKM	Sivu- toimi- set LKM				
Kullaa	67	49	9	5	2	2	7	591	9179
Vakinaiset opettajat	5	3	2	-	-	-	-	-	-
Muut vakinaiset	51	40	5	2	2	2	1	405	8987
Muut palvelussuhteet	11	6	2	3	-	-	6	115	8171
Kustavi	43	31	7	1	4	-	-	347	9239
Vakinaiset opettajat	3	2	1	-	-	-	-	-	-
Muut vakinaiset	27	22	3	-	2	-	-	219	9047
Muut palvelussuhteet	13	7	3	1	2	-	-	91	8725
Kuusjoki	57	51	2	1	1	2	-	496	9326
Vakinaiset opettajat	8	8	-	-	-	-	-	114	14243
Muut vakinaiset	38	34	2	-	-	2	-	309	8645
Muut palvelussuhteet	11	9	-	1	1	-	-	73	7529
Köyliö	149	99	21	5	10	14	10	1159	9815
Vakinaiset opettajat	22	22	-	-	-	-	-	326	14797
Muut vakinaiset	109	66	16	5	10	12	1	689	8446
Muut palvelussuhteet	18	11	5	-	-	2	9	144	8064
Lappi	135	93	5	21	2	14	2	1052	9759
Vakinaiset opettajat	15	15	-	-	-	-	-	202	13462
Muut vakinaiset	87	67	3	8	1	8	-	667	9015
Muut palvelussuhteet	33	11	2	13	1	6	2	182	9241
Lavia	146	102	5	20	5	14	12	1198	9852
Vakinaiset opettajat	28	23	1	1	-	3	-	345	14164
Muut vakinaiset	83	55	4	14	1	9	4	595	8807
Muut palvelussuhteet	35	24	-	5	4	2	8	257	8112
Lemu	53	38	2	8	-	5	-	396	9069
Vakinaiset opettajat	5	5	-	-	-	-	-	-	-
Muut vakinaiset	34	26	1	2	-	5	-	241	8724
Muut palvelussuhteet	14	7	1	6	-	-	-	92	7934
Lieto	685	464	64	72	5	80	-	5414	9884
Vakinaiset opettajat	114	95	6	-	-	13	-	1401	13996
Muut vakinaiset	374	264	28	23	3	56	-	2640	8837
Muut palvelussuhteet	197	105	30	49	2	11	-	1374	8795
Loimaan kunta	243	178	10	32	2	21	21	2108	10130
Vakinaiset opettajat	41	37	1	1	-	2	-	525	13804
Muut vakinaiset	148	108	9	13	1	17	-	1124	9244
Muut palvelussuhteet	54	33	-	18	1	2	21	459	8908
Luvia	165	122	9	25	-	9	12	1511	10363
Vakinaiset opettajat	23	23	-	-	-	-	-	317	13770
Muut vakinaiset	104	85	5	5	-	9	5	890	9447
Muut palvelussuhteet	38	14	4	20	-	-	7	305	10327
Marttila	81	63	1	10	2	5	9	706	9570
Vakinaiset opettajat	7	5	-	-	-	2	-	-	-
Muut vakinaiset	61	49	1	6	2	3	-	501	9169
Muut palvelussuhteet	13	9	-	4	-	-	9	135	9267
Masku	163	119	8	28	1	7	5	1337	9419
Vakinaiset opettajat	20	19	1	-	-	-	-	250	12492
Muut vakinaiset	106	87	4	7	1	7	4	863	8969
Muut palvelussuhteet	37	13	3	21	-	-	1	224	7939
Mellilä	54	38	4	8	2	2	3	432	8417
Vakinaiset opettajat	3	-	3	-	-	-	-	-	-
Muut vakinaiset	35	26	-	5	2	2	-	266	8903
Muut palvelussuhteet	16	12	1	3	-	-	3	130	7364
Merikarvia	212	155	10	37	2	8	14	1898	10124
Vakinaiset opettajat	38	37	-	-	-	1	-	511	13821
Muut vakinaiset	129	100	6	16	-	7	4	1060	9041
Muut palvelussuhteet	45	18	4	21	2	-	10	326	8538
Merimasku	39	27	3	6	3	-	-	335	10152
Vakinaiset opettajat	3	3	-	-	-	-	-	-	-
Muut vakinaiset	29	21	3	4	1	-	-	235	9052
Muut palvelussuhteet	7	3	-	2	2	-	-	-	-
Mietoinen	64	33	11	12	2	6	6	446	9766
Vakinaiset opettajat	6	6	-	-	-	-	-	77	12787
Muut vakinaiset	46	24	9	5	2	6	5	310	9152
Muut palvelussuhteet	12	3	2	7	-	-	1	-	-

Taulukko 10a Kuntasektorin kuukausipalkkaisen ja tuntipalkkaisen henkilöstön lukumäärä ja palkkasumma sekä kuukausipalkkaisten kokonaiskeskiansio lääneittäin ja kuntamuodoittain marraskuussa 1996. (Palkkasummaan on laskettu tunti- ja kuukausipalkkaiset).

LÄÄNI Kuntamuoto Palvelussuhde	KUUKAUSIPALKKAISTEN LUKUMÄÄRÄT					Sivu- toimi- set	Virka- vapaa- tms. 4.11.	TUNTI- PALK- KAISET	Palkka- summa Yhteen- sä	Kk-palk. Kokoaik. Kokon.- ansio
	Yhteensä	Koko- aikai- set	Palkka- osalta kk:ttta	Osa- aikai- set	LKM					
Muurila	45	35	3	2	2	3	-	379	10005	
Vakinaiset opettajat	4	4	-	-	-	-	-			
Muut vakinaiset	35	27	2	2	1	3	-	274	9451	
Muut palvelussuhteet	6	4	1	-	1	-	-			
Mynämäki	308	206	16	52	16	18	8	2620	10561	
Vakinaiset opettajat	56	48	3	2	-	3	-	778	15035	
Muut vakinaiset	160	115	12	10	10	13	8	1224	9041	
Muut palvelussuhteet	92	43	1	40	6	2	-	619	9631	
Nakkila	297	196	11	74	-	16	22	2785	11226	
Vakinaiset opettajat	60	55	-	3	-	2	-	853	14972	
Muut vakinaiset	144	103	8	21	-	12	9	1236	9791	
Muut palvelussuhteet	93	38	3	50	-	2	13	696	9692	
Nauvo	88	66	6	13	1	2	-	814	10591	
Vakinaiset opettajat	13	11	1	1	-	-	-	178	14090	
Muut vakinaiset	60	46	4	8	-	2	-	522	10102	
Muut palvelussuhteet	15	9	1	4	1	-	-	114	8816	
Noormarkku	268	182	7	62	7	10	35	2415	10081	
Vakinaiset opettajat	41	39	-	-	-	2	-	553	14117	
Muut vakinaiset	138	117	5	2	7	7	10	1158	8824	
Muut palvelussuhteet	89	26	2	60	-	1	25	704	9684	
Nousiainen	217	164	17	15	9	12	5	2061	11220	
Vakinaiset opettajat	64	59	3	-	-	2	-	933	15278	
Muut vakinaiset	113	81	10	9	4	9	1	803	8592	
Muut palvelussuhteet	40	24	4	6	5	1	4	324	10112	
Oripää	52	44	1	2	-	5	5	456	9282	
Vakinaiset opettajat	3	2	-	-	-	1	-			
Muut vakinaiset	41	36	-	2	-	3	-	341	9225	
Muut palvelussuhteet	8	6	1	-	-	1	5	89	8408	
Paimio	378	301	11	34	5	27	22	3802	11277	
Vakinaiset opettajat	94	85	2	1	-	6	-	1289	14686	
Muut vakinaiset	216	175	4	15	3	19	13	1950	9910	
Muut palvelussuhteet	68	41	5	18	2	2	9	563	10048	
Perniö	312	234	23	36	-	19	25	2861	10223	
Vakinaiset opettajat	58	46	4	1	-	7	-	725	14728	
Muut vakinaiset	181	146	10	14	-	11	16	1537	8950	
Muut palvelussuhteet	73	42	9	21	-	1	9	599	9712	
Pertteli	128	87	10	19	6	6	4	1014	9386	
Vakinaiset opettajat	16	14	1	-	-	1	-	207	13864	
Muut vakinaiset	85	60	5	11	5	4	2	647	8692	
Muut palvelussuhteet	27	13	4	8	1	1	2	159	7765	
Piikkiö	271	204	30	26	2	9	13	2396	9534	
Vakinaiset opettajat	53	37	7	8	-	1	-	658	13758	
Muut vakinaiset	170	146	12	5	-	7	13	1451	8695	
Muut palvelussuhteet	48	21	11	13	2	1	-	287	7923	
Pomarkku	157	120	9	18	3	7	14	1435	10237	
Vakinaiset opettajat	25	24	-	-	-	1	-	377	15697	
Muut vakinaiset	94	77	5	3	3	6	4	751	8732	
Muut palvelussuhteet	38	19	4	15	-	-	10	307	9441	
Punkalaidun	203	158	13	18	-	14	16	1831	9998	
Vakinaiset opettajat	33	29	2	-	-	2	-	460	15137	
Muut vakinaiset	134	108	9	6	-	11	4	1053	8812	
Muut palvelussuhteet	36	21	2	12	-	1	12	317	9001	
Pyhäranta	66	42	10	11	3	-	-	515	9803	
Vakinaiset opettajat	9	8	1	-	-	-	-	117	14239	
Muut vakinaiset	49	29	7	10	3	-	-	341	8792	
Muut palvelussuhteet	8	5	2	1	-	-	-			
Pöytyä	143	98	8	23	1	13	10	1182	9688	
Vakinaiset opettajat	18	15	1	-	-	2	-	204	12884	
Muut vakinaiset	97	66	7	12	1	11	2	737	9205	
Muut palvelussuhteet	28	17	-	11	-	-	8	240	8743	
Rusko	133	101	12	12	2	6	1	1206	10367	
Vakinaiset opettajat	31	23	2	2	-	4	-	351	13847	
Muut vakinaiset	75	64	4	5	-	2	-	654	9311	
Muut palvelussuhteet	27	14	6	5	2	-	1	201	9474	

Taulukko 10a Kuntasektorin kuukausipalkkaisen ja tuntipalkkaisen henkilöstön lukumäärä ja palkkasumma sekä kuukausipalkkaisten kokonaiskeskiansio lääneittäin ja kuntamuodoittain marraskuussa 1996. (Palkkasummaan on laskettu tunti- ja kuukausipalkkaiset).

LÄÄNI Kuntamuoto Palvelussuhde	KUUKAUSIPALKKAISTEN LUKUMÄÄRÄT					Virka- vapaa- tms. 4.11.	TUNTI- PALK- KAISET	Palkka- summa Yhteen- sä	Kk-palk. Kokoaik. Kokon.- ansio
	Yhteensä	Koko- aikai- set	Palkka- osalta kk:ttä	Osa- aikai- set	Sivu- toimi- set				
Rymättylä	68	48	7	4	-	9	2	557	9654
Vakinaiset opettajat	1	1	-	-	-	-	-	.	.
Muut vakinaiset	53	39	5	2	-	7	-	440	9935
Muut palvelussuhteet	14	8	2	2	-	2	2	105	7994
Sauvo	144	100	14	7	3	20	3	1135	9936
Vakinaiset opettajat	11	10	-	1	-	-	-	150	14124
Muut vakinaiset	95	68	8	3	-	16	-	712	9477
Muut palvelussuhteet	38	22	6	3	3	4	3	273	9452
Siikainen	139	90	6	22	9	12	17	1161	10182
Vakinaiset opettajat	19	18	1	-	-	-	-	269	14226
Muut vakinaiset	94	62	1	13	9	9	2	692	9314
Muut palvelussuhteet	26	10	4	9	-	3	15	200	8286
Suodenniemi	58	38	4	9	-	7	13	473	9444
Vakinaiset opettajat	8	8	-	-	-	-	-	101	12617
Muut vakinaiset	41	26	3	5	-	7	1	290	8888
Muut palvelussuhteet	9	4	1	4	-	-	12	.	.
Suomusjärvi	42	26	3	10	1	2	2	348	10221
Vakinaiset opettajat	5	5	-	-	-	-	-	.	.
Muut vakinaiset	33	20	2	8	1	2	-	243	9283
Muut palvelussuhteet	4	1	1	2	-	-	2	.	.
Säkylä	249	164	32	17	10	26	7	2160	10871
Vakinaiset opettajat	55	41	5	3	-	6	-	669	14427
Muut vakinaiset	142	98	23	7	6	8	3	1172	9681
Muut palvelussuhteet	52	25	4	7	4	12	4	319	9707
Särkisalo	31	27	-	1	2	1	-	278	9717
Vakinaiset opettajat	3	3	-	-	-	-	-	.	.
Muut vakinaiset	26	22	-	1	2	1	-	222	9348
Muut palvelussuhteet	2	2	-	-	-	-	-	.	.
Taivassalo	91	80	2	3	-	6	1	856	10318
Vakinaiset opettajat	18	15	-	-	-	3	-	211	14092
Muut vakinaiset	55	50	2	1	-	2	1	496	9460
Muut palvelussuhteet	18	15	-	2	-	1	-	148	9403
Tarvasjoki	74	61	5	-	4	4	3	608	9426
Vakinaiset opettajat	6	6	-	-	-	-	-	79	13232
Muut vakinaiset	55	45	2	-	4	4	-	417	8908
Muut palvelussuhteet	13	10	3	-	-	-	3	112	9477
Uivila	497	355	26	74	9	33	38	4615	10457
Vakinaiset opettajat	96	87	7	1	-	1	-	1348	14302
Muut vakinaiset	286	220	16	18	1	31	29	2413	9188
Muut palvelussuhteet	115	48	3	55	8	1	9	854	9302
Vahto	70	54	8	5	-	3	-	543	8774
Vakinaiset opettajat	8	4	2	-	-	2	-	.	.
Muut vakinaiset	42	37	1	3	-	1	-	326	8303
Muut palvelussuhteet	20	13	5	2	-	-	-	140	8590
Vampula	96	64	8	11	3	10	7	720	9182
Vakinaiset opettajat	7	7	-	-	-	-	-	90	12906
Muut vakinaiset	68	43	4	8	3	10	2	478	9085
Muut palvelussuhteet	21	14	4	3	-	-	5	152	7616
Vehmaa	86	73	5	6	-	2	2	814	10358
Vakinaiset opettajat	13	13	-	-	-	-	-	201	15479
Muut vakinaiset	41	36	1	2	-	2	2	355	9164
Muut palvelussuhteet	32	24	4	4	-	-	-	257	9375
Velkua	10	4	-	1	-	5	2	.	.
Vakinaiset opettajat	2	-	-	-	-	2	-	.	.
Muut vakinaiset	5	2	-	-	-	3	-	.	.
Muut palvelussuhteet	3	2	-	1	-	-	2	.	.
Västana fjärd	35	27	2	4	-	2	-	332	10948
Vakinaiset opettajat	5	5	-	-	-	-	-	.	.
Muut vakinaiset	28	20	2	4	-	2	-	231	9743
Muut palvelussuhteet	2	2	-	-	-	-	-	.	.
Yläne	126	80	10	26	-	10	8	1048	10102
Vakinaiset opettajat	18	13	3	-	-	2	-	220	14262
Muut vakinaiset	87	61	4	14	-	8	2	676	9241
Muut palvelussuhteet	21	6	3	12	-	-	6	152	9842

Taulukko 10a Kuntasektorin kuukausipalkkaisen ja tuntipalkkaisen henkilöstön lukumäärä ja palkkasumma sekä kuukausipalkkaisten kokonaiskeskiansio lääneittäin ja kuntamuodoittain marraskuussa 1996. (Palkkasummaan on laskettu tunti- ja kuukausipalkkaiset).

LÄÄNI Kuntamuoto Palvelussuhde	KUUKAUSIPALKKAISTEN LUKUMÄÄRÄT					Virka- vapaa- tms. 4.11.	TUNTI- PALK- KAISET	Palkka- summa Yhteen- sä	Kk-palk. Kokoaik. Kokon.- ansio
	Yhteensä	Koko- aikai- set	Palkka- osalta kk:tta	Osa- aikai- set	Sivu- toimi- set				
Äetsä	288	179	29	46	-	34	10	2307	9959
Vakinaiset opettajat	42	37	2	1	-	2	-	568	14730
Muut vakinaiset	180	118	21	10	-	31	7	1267	8643
Muut palvelussuhteet	66	24	6	35	-	1	3	471	9075
HÄMEEN LÄÄNI	41899	29030	3015	5977	596	3281	4292	386795	10477
Vakinaiset opettajat	5151	4443	218	149	7	334	-	68296	14489
Muut vakinaiset	25113	19482	1771	1418	188	2254	3045	235507	9852
Muut palvelussuhteet	11635	5105	1026	4410	401	693	1247	82992	9372
Kaupungit	28280	19825	1799	4370	280	2006	3234	269016	10568
Vakinaiset opettajat	3206	2756	137	115	6	192	-	42793	14523
Muut vakinaiset	17135	13512	1077	943	60	1543	2572	168129	10051
Muut palvelussuhteet	7939	3557	585	3312	214	271	662	58095	9471
Hämeenlinna	2350	1598	126	338	123	165	235	22279	10831
Vakinaiset opettajat	329	288	10	13	-	18	-	4800	15723
Muut vakinaiset	1092	892	58	31	3	108	212	11211	10016
Muut palvelussuhteet	929	418	58	294	120	39	23	6268	9198
Forssa	1004	734	66	124	11	69	140	9750	10897
Vakinaiset opettajat	160	148	3	4	-	5	-	2187	14355
Muut vakinaiset	621	482	44	37	7	51	61	5790	10050
Muut palvelussuhteet	223	104	19	83	4	13	79	1773	9902
Ikaalinen	589	434	45	45	11	54	44	5341	10386
Vakinaiset opettajat	94	86	3	2	-	3	-	1350	15034
Muut vakinaiset	337	266	30	11	3	27	22	2898	9204
Muut palvelussuhteet	158	82	12	32	8	24	22	1094	9344
Lahti	5643	4139	292	741	40	431	465	52673	10381
Vakinaiset opettajat	568	494	40	3	-	31	-	8117	15332
Muut vakinaiset	3645	2889	156	257	4	339	401	33519	9735
Muut palvelussuhteet	1430	756	96	481	36	61	64	11036	9615
Mänttä	396	281	21	71	-	23	85	4030	10689
Vakinaiset opettajat	65	55	6	1	-	3	-	932	15271
Muut vakinaiset	232	198	8	8	-	18	35	2259	9555
Muut palvelussuhteet	99	28	7	62	-	2	50	839	9708
Nokia	1578	1091	122	250	4	111	126	13993	10057
Vakinaiset opettajat	200	158	14	7	1	20	-	2281	13171
Muut vakinaiset	913	723	64	44	-	82	93	8401	9660
Muut palvelussuhteet	465	210	44	199	3	9	33	3311	9080
Orivesi	429	337	16	56	2	18	52	4089	10122
Vakinaiset opettajat	77	71	2	1	-	3	-	1052	14447
Muut vakinaiset	255	223	6	11	1	14	24	2257	8885
Muut palvelussuhteet	97	43	8	44	1	1	28	780	9392
Parkano	533	386	35	72	15	25	36	4835	10257
Vakinaiset opettajat	88	79	2	1	1	5	-	1120	13693
Muut vakinaiset	307	238	23	26	3	17	18	2645	9357
Muut palvelussuhteet	138	69	10	45	11	3	18	1070	9427
Riihimäki	1257	848	110	223	4	72	134	11848	10689
Vakinaiset opettajat	200	178	5	4	-	13	-	2615	14162
Muut vakinaiset	719	553	68	44	2	52	99	6884	9801
Muut palvelussuhteet	338	117	37	175	2	7	35	2349	9599
Tampere	12112	8431	729	2065	41	846	1699	118843	10689
Vakinaiset opettajat	1111	917	41	72	4	77	-	14112	14063
Muut vakinaiset	7634	6035	465	399	22	713	1462	79669	10441
Muut palvelussuhteet	3367	1479	223	1594	15	56	237	25061	9610
Toijala	493	323	36	99	5	30	24	4217	10356
Vakinaiset opettajat	63	60	1	1	-	1	-	926	15085
Muut vakinaiset	269	215	18	14	1	21	22	2433	9589
Muut palvelussuhteet	161	48	17	84	4	8	2	858	7878
Valkeakoski	1283	851	149	156	12	115	129	11693	10530
Vakinaiset opettajat	176	157	7	3	-	9	-	2357	14383
Muut vakinaiset	731	528	96	36	5	66	96	6818	9927
Muut palvelussuhteet	376	166	46	117	7	40	33	2517	8802

Taulukko 10a Kuntasektorin kuukausipalkkaisen ja tuntipalkkaisen henkilöstön lukumäärä ja palkkasumma sekä kuukausipalkkaisten kokonaiskeskiansio lääneittäin ja kuntamuodoittain marraskuussa 1996. (Palkkasummaan on laskettu tunti- ja kuukausipalkkaiset).

LÄÄNI Kuntamuoto Palvelussuhde	KUUKAUSIPALKKAISTEN LUKUMÄÄRÄT					Virka- vapaa- tms. 4.11.	TUNTI- PALK- KAISET	Palkka- summa Yhteen- sä	Kk-palk. Kokoaik. Kokon.- ansio
	Yhteensä	Koko- aikai- set	Palkka- osalta kk:itta	Osa- aikai- set	Sivu- toimi- set				
Virrat	613	372	52	130	12	47	65	5425	10495
Vakinaiset opettajat	75	65	3	3	-	4	-	943	13800
Muut vakinaiset	380	270	41	25	9	35	27	3344	9765
Muut palvelussuhteet	158	37	8	102	3	8	38	1138	10014
Muut kunnat	13619	9205	1216	1607	316	1275	1058	117778	10280
Vakinaiset opettajat	1945	1687	81	34	1	142	-	25503	14432
Muut vakinaiset	7978	5970	694	475	128	711	473	67379	9401
Muut palvelussuhteet	3696	1548	441	1098	187	422	585	24897	9145
Asikkala	511	379	33	49	9	41	35	4521	10298
Vakinaiset opettajat	70	64	1	1	-	4	-	992	15103
Muut vakinaiset	315	258	16	15	1	25	10	2642	9290
Muut palvelussuhteet	126	57	16	33	8	12	25	888	9465
Hattula	422	298	43	45	11	25	29	3662	9992
Vakinaiset opettajat	68	57	5	2	-	4	-	864	13930
Muut vakinaiset	221	172	12	11	7	19	12	1792	9142
Muut palvelussuhteet	133	69	26	32	4	2	17	1006	8857
Hauho	176	136	8	16	2	14	12	1507	9804
Vakinaiset opettajat	27	23	1	-	-	3	-	312	13535
Muut vakinaiset	116	92	5	8	-	11	-	915	9087
Muut palvelussuhteet	33	21	2	8	2	-	12	280	8862
Hausjärvi	453	274	22	50	78	29	24	3549	10754
Vakinaiset opettajat	60	50	3	1	-	6	-	791	15134
Muut vakinaiset	219	176	13	13	9	8	11	1959	9731
Muut palvelussuhteet	174	48	6	36	69	15	13	799	9943
Hollola	823	629	81	57	10	46	73	7691	10134
Vakinaiset opettajat	144	128	5	4	-	7	-	1983	14742
Muut vakinaiset	489	379	42	23	8	37	57	4268	9061
Muut palvelussuhteet	190	122	34	30	2	2	16	1439	8631
Humppila	121	75	14	20	1	11	31	1059	9534
Vakinaiset opettajat	21	12	4	1	-	4	-	189	12914
Muut vakinaiset	66	48	3	9	1	5	3	515	8962
Muut palvelussuhteet	34	15	7	10	-	2	28	355	8664
Hämeenkyrö	606	405	48	81	15	57	61	5423	10503
Vakinaiset opettajat	78	70	-	-	-	8	-	1047	14919
Muut vakinaiset	379	263	34	29	10	43	19	3086	9578
Muut palvelussuhteet	149	72	14	52	5	6	42	1289	9588
Janakkala	867	607	55	113	29	63	63	8035	10908
Vakinaiset opettajat	115	100	2	6	-	7	-	1574	14887
Muut vakinaiset	546	418	24	27	26	51	39	4930	10177
Muut palvelussuhteet	206	89	29	80	3	5	24	1531	9869
Jokioinen	250	181	24	25	2	18	37	2328	10027
Vakinaiset opettajat	42	37	3	-	-	2	-	507	13083
Muut vakinaiset	163	127	12	7	2	15	6	1334	9206
Muut palvelussuhteet	45	17	9	18	-	1	31	486	9513
Juupajoki	122	93	2	17	2	8	7	1044	9920
Vakinaiset opettajat	22	20	-	-	-	2	-	260	13019
Muut vakinaiset	81	65	2	6	2	6	-	627	9082
Muut palvelussuhteet	19	8	-	11	-	-	7	156	8983
Kalvola	170	133	14	13	3	7	4	1500	9610
Vakinaiset opettajat	24	20	3	-	-	1	-	323	14163
Muut vakinaiset	120	103	5	3	3	6	4	1005	8870
Muut palvelussuhteet	26	10	6	10	-	-	-	172	8128
Kangasala	964	664	82	140	8	70	170	8908	10408
Vakinaiset opettajat	173	148	3	7	-	15	-	2230	14491
Muut vakinaiset	499	392	43	16	3	45	75	4518	9284
Muut palvelussuhteet	292	124	36	117	5	10	95	2161	9088
Kihniö	192	99	17	27	18	31	24	1377	10086
Muut vakinaiset	154	92	16	8	10	28	3	1102	10182
Muut palvelussuhteet	38	7	1	19	8	3	21	276	8822
Hämeenkoski	95	71	4	9	1	10	9	819	9336
Vakinaiset opettajat	10	7	1	-	-	2	-	97	12871
Muut vakinaiset	64	49	2	5	1	7	3	530	9180
Muut palvelussuhteet	21	15	1	4	-	1	6	192	8193

Taulukko 10a Kuntasektorin kuukausipalkkaisen ja tuntipalkkaisen henkilöstön lukumäärä ja palkkasumma sekä kuukausipalkkaisten kokonaiskeskiansio lääneittäin ja kuntamuodoittain marraskuussa 1996. (Palkkasummaan on laskettu tunti- ja kuukausipalkkaiset).

LÄÄNI Kuntamuoto Palvelussuhde	KUUKAUSIPALKKAISTEN LUKUMÄÄRÄT					Virka- vapaa- tms. 4.11.	TUNTI- PALK- KAISET	Palkka- summa Yhteen- sä	Kk-palk. Kokoaik. Kokon.- ansio
	Yhteensä	Koko- aikai- set	Palkka- osalta kk:ttta	Osa- aikai- set	Sivu- toimi- set				
Kuhmalahti	48	28	3	12	2	3	2	325	8947
Vakinaiset opettajat	4	4	-	-	-	-	-	-	-
Muut vakinaiset	25	18	1	1	2	3	-	161	8333
Muut palvelussuhteet	19	6	2	11	-	-	2	115	8577
Kuorevesi	143	109	13	11	1	9	10	1310	10252
Vakinaiset opettajat	29	25	1	-	1	2	-	364	13958
Muut vakinaiset	85	67	11	1	-	6	6	730	9331
Muut palvelussuhteet	29	17	1	10	-	1	4	216	8427
Kuru	233	127	21	27	10	48	31	1651	9311
Vakinaiset opettajat	22	15	3	-	-	4	-	260	14497
Muut vakinaiset	119	76	8	5	6	24	4	777	8616
Muut palvelussuhteet	92	36	10	22	4	20	27	613	8617
Kylmäkoski	118	77	6	27	-	8	16	1003	9795
Vakinaiset opettajat	13	11	1	-	-	1	-	169	14438
Muut vakinaiset	75	53	4	11	-	7	3	578	9168
Muut palvelussuhteet	30	13	1	16	-	-	13	256	8424
Kärkölä	224	161	21	21	4	17	20	2039	10302
Vakinaiset opettajat	43	41	-	1	-	1	-	609	14649
Muut vakinaiset	63	49	8	2	2	2	6	601	9804
Muut palvelussuhteet	118	71	13	18	2	14	14	829	8136
Lammi	336	232	28	22	9	45	30	2858	10311
Vakinaiset opettajat	58	55	-	-	-	3	-	810	14726
Muut vakinaiset	181	132	18	10	1	20	7	1411	8778
Muut palvelussuhteet	97	45	10	12	8	22	23	637	9411
Lempäälä	915	602	92	150	2	69	35	7797	10201
Vakinaiset opettajat	119	106	4	1	-	8	-	1565	14283
Muut vakinaiset	536	417	42	36	1	40	33	4651	9374
Muut palvelussuhteet	260	79	46	113	1	21	2	1580	9088
Loppi	312	173	112	18	2	7	9	2875	9745
Vakinaiset opettajat	55	46	8	-	-	1	-	735	13651
Muut vakinaiset	207	104	88	8	1	6	3	1778	8256
Muut palvelussuhteet	50	23	16	10	1	-	6	361	8668
Luopioinen	123	98	2	13	1	9	7	1050	9281
Vakinaiset opettajat	12	12	-	-	-	-	-	168	13970
Muut vakinaiset	94	73	1	10	1	9	1	690	8566
Muut palvelussuhteet	17	13	1	3	-	-	6	193	8965
Längelmäki	89	63	4	17	1	4	5	743	9646
Vakinaiset opettajat	7	7	-	-	-	-	-	99	14078
Muut vakinaiset	66	49	3	9	1	4	4	530	9110
Muut palvelussuhteet	16	7	1	8	-	-	1	114	8965
Mouhijärvi	217	146	17	24	1	29	10	1797	10512
Vakinaiset opettajat	22	22	-	-	-	-	-	331	15068
Muut vakinaiset	133	97	8	4	1	23	3	1040	9892
Muut palvelussuhteet	62	27	9	20	-	6	7	425	9025
Nastola	819	567	87	101	9	55	60	7629	10703
Vakinaiset opettajat	125	112	9	-	-	4	-	1716	14502
Muut vakinaiset	508	382	56	26	6	38	32	4600	9854
Muut palvelussuhteet	186	73	22	75	3	13	28	1313	9317
Padasjoki	311	210	31	34	7	29	5	2430	9660
Vakinaiset opettajat	36	30	1	-	-	5	-	451	14503
Muut vakinaiset	185	130	19	11	6	19	3	1366	8897
Muut palvelussuhteet	90	50	11	23	1	5	2	614	8741
Pirkkala	640	446	57	76	9	52	36	5930	10958
Vakinaiset opettajat	93	82	4	1	-	6	-	1283	15050
Muut vakinaiset	372	271	33	30	2	36	28	3331	10156
Muut palvelussuhteet	175	93	20	45	7	10	8	1316	9687
Pälkäne	267	153	18	24	45	27	12	1912	9984
Vakinaiset opettajat	46	31	5	5	-	5	-	516	14329
Muut vakinaiset	128	94	5	9	3	17	2	936	8984
Muut palvelussuhteet	93	28	8	10	42	5	10	460	8528
Renko	93	57	11	14	2	9	4	710	9908
Vakinaiset opettajat	8	8	-	-	-	-	-	110	13809
Muut vakinaiset	61	41	6	4	2	8	3	453	9287
Muut palvelussuhteet	24	8	5	10	-	1	1	147	9187

Taulukko 10a Kuntasektorin kuukausipalkkaisen ja tuntipalkkaisen henkilöstön lukumäärä ja palkkasumma sekä kuukausipalkkaisten kokonaiskeskiansio lääneittäin ja kuntamuodoittain marraskuussa 1996. (Palkkasummaan on laskettu tunti- ja kuukausipalkkaiset).

LÄÄNI Kuntamuoto Palvelussuhde	KUUKAUSIPALKKAISTEN LUKUMÄÄRÄT					Virka- vapaa- tms. 4.11. LKM	TUNTI- PALK- KAISET LKM	Palkka- summa Yhteen- sä 1000 mk	Kk-palk. Kokoaik. Kokon.- ansio mk
	Yhteensä LKM	Koko- aikai- set LKM	Palkka- osalta kk:itta LKM	Osa- aikai- set LKM	Sivu- toimi- set LKM				
Ruovesi	366	243	35	62	2	24	12	3309	10752
Vakinaiset opettajat	53	47	1	1	-	4	-	729	15001
Muut vakinaiset	230	170	28	14	2	16	5	2015	9782
Muut palvelussuhteet	83	26	6	47	-	4	7	565	9416
Sahalahti	89	71	8	7	-	3	7	801	9622
Vakinaiset opettajat	15	13	2	-	-	-	-	187	13136
Muut vakinaiset	50	39	5	4	-	2	4	419	8906
Muut palvelussuhteet	24	19	1	3	-	1	3	195	8687
Tammela	252	181	10	36	4	21	25	2133	9862
Vakinaiset opettajat	40	36	-	-	-	4	-	507	14073
Muut vakinaiset	153	105	7	21	4	16	5	1118	8656
Muut palvelussuhteet	59	40	3	15	-	1	20	509	9240
Tuulos	71	49	9	7	-	6	2	579	10034
Vakinaiset opettajat	8	8	-	-	-	-	-	98	12261
Muut vakinaiset	48	35	7	2	-	4	-	388	9717
Muut palvelussuhteet	15	6	2	5	-	2	2	94	8914
Urajala	223	204	10	3	-	6	20	2323	10267
Vakinaiset opettajat	49	47	1	-	-	1	-	689	14318
Muut vakinaiset	165	151	6	3	-	5	10	1490	9042
Muut palvelussuhteet	9	6	3	-	-	-	10	145	9358
Vesilahti	101	75	3	9	2	12	4	862	10248
Vakinaiset opettajat	22	18	-	-	-	4	-	244	13570
Muut vakinaiset	74	55	2	8	1	8	-	570	9250
Muut palvelussuhteet	5	2	1	1	1	-	4	.	.
Viihala	239	109	76	31	3	20	18	2078	10958
Vakinaiset opettajat	1	1	-	-	-	-	-	.	.
Muut vakinaiset	183	90	67	11	-	15	10	1683	11086
Muut palvelussuhteet	55	18	9	20	3	5	8	380	10155
Viljakkala	90	67	5	10	1	7	6	737	9431
Vakinaiset opettajat	6	4	1	-	-	1	-	.	.
Muut vakinaiset	63	51	1	5	-	6	2	523	9472
Muut palvelussuhteet	21	12	3	5	1	-	4	152	7909
Vilppula	302	202	22	52	4	22	34	2629	10165
Vakinaiset opettajat	35	33	1	-	-	1	-	491	14821
Muut vakinaiset	180	132	13	18	1	16	10	1479	9254
Muut palvelussuhteet	87	37	8	34	3	5	24	659	9262
Ylöjärvi	1104	616	67	122	4	295	45	7783	10329
Vakinaiset opettajat	153	121	8	3	-	21	-	1862	14365
Muut vakinaiset	487	395	17	26	-	49	45	4235	9204
Muut palvelussuhteet	464	100	42	93	4	225	-	1686	9888
Ypäjä	122	95	1	15	2	9	14	1065	9758
Vakinaiset opettajat	17	16	-	-	-	1	-	216	13491
Muut vakinaiset	75	60	1	6	2	6	2	603	9127
Muut palvelussuhteet	30	19	-	9	-	2	12	247	8608
KYMEN LÄÄNI	20297	14020	1657	2564	260	1796	1652	184686	10459
Vakinaiset opettajat	2614	2279	161	45	-	129	-	36120	14769
Muut vakinaiset	12418	9443	845	797	123	1210	1144	110841	9693
Muut palvelussuhteet	5265	2298	651	1722	137	457	508	37725	9334
Kaupungit	14561	9971	1229	1779	179	1403	1257	134483	10591
Vakinaiset opettajat	1852	1590	126	41	-	95	-	25625	14849
Muut vakinaiset	8775	6746	609	458	75	887	998	80898	9826
Muut palvelussuhteet	3934	1635	494	1280	104	421	259	27959	9606
Kouvola	1579	1028	154	183	9	205	158	13717	10335
Vakinaiset opettajat	217	194	11	3	-	9	-	3000	14557
Muut vakinaiset	877	680	56	47	3	91	116	7797	9388
Muut palvelussuhteet	485	154	87	133	6	105	42	2921	9195
Anjalankoski	1067	787	82	126	4	68	99	10175	10409
Vakinaiset opettajat	140	125	4	6	-	5	-	1940	14630
Muut vakinaiset	703	545	50	43	3	62	74	6473	9623
Muut palvelussuhteet	224	117	28	77	1	1	25	1763	9562

Taulukko 10a Kuntasektorin kuukausipalkkaisen ja tuntipalkkaisen henkilöstön lukumäärä ja palkkasumma sekä kuukausipalkkaisten kokonaiskeskiansio lääneittäin ja kuntamuodoittain marraskuussa 1996. (Palkkasummaan on laskettu tunti- ja kuukausipalkkaiset).

LÄÄNI Kuntamuoto Palvelussuhde	KUUKAUSIPALKKAISTEN LUKUMÄÄRÄT					Virka- vapaa- tms. 4.11.	TUNTI- PALK- KAISET	Palkka- summa Yhteen- sä	Kk-palk. Kokoaik. Kokon.- ansio
	Yhteensä	Koko- aikai- set	Palkka- osailta kk:ttä	Osa- aikai- set	Sivu- toimi- set				
Hamina	573	408	72	40	4	49	56	5230	10198
Vakinaiset opettajat	63	58	1	-	-	4	-	855	14537
Muut vakinaiset	362	299	30	14	1	18	52	3508	9609
Muut palvelussuhteet	148	51	41	26	3	27	4	866	8713
Imatra	2154	1426	144	252	21	311	182	18614	10513
Vakinaiset opettajat	237	204	12	4	-	17	-	3057	14163
Muut vakinaiset	1349	1016	69	62	5	197	137	12013	9932
Muut palvelussuhteet	568	206	63	186	16	97	45	3545	9764
Kotka	4029	2854	303	510	85	277	362	38464	10718
Vakinaiset opettajat	452	397	23	10	-	22	-	6318	14989
Muut vakinaiset	2370	1904	156	81	16	213	272	22851	10130
Muut palvelussuhteet	1207	553	124	419	69	42	90	9295	9678
Kuusankoski	1093	752	172	85	9	75	104	10672	10579
Vakinaiset opettajat	162	131	27	-	-	4	-	2307	14822
Muut vakinaiset	688	490	104	23	7	64	80	6490	9920
Muut palvelussuhteet	243	131	41	62	2	7	24	1875	8800
Lappeenranta	4066	2716	302	583	47	418	296	37610	10709
Vakinaiset opettajat	581	481	48	18	-	34	-	8149	15243
Muut vakinaiset	2426	1812	144	188	40	242	267	21767	9681
Muut palvelussuhteet	1059	423	110	377	7	142	29	7694	9955
Muut kunnat	5736	4049	428	785	81	393	395	50204	10137
Vakinaiset opettajat	762	689	35	4	-	34	-	10494	14585
Muut vakinaiset	3643	2697	236	339	48	323	146	29943	9362
Muut palvelussuhteet	1331	663	157	442	33	36	249	9766	8664
Elimäki	559	376	58	69	2	54	47	4736	10103
Vakinaiset opettajat	77	74	-	1	-	2	-	1047	14033
Muut vakinaiset	335	236	30	21	2	46	12	2686	9363
Muut palvelussuhteet	147	66	28	47	-	6	35	1003	8342
Iitti	478	363	30	51	4	30	32	4311	10097
Vakinaiset opettajat	67	62	2	-	-	3	-	963	15178
Muut vakinaiset	311	250	15	20	1	25	9	2593	9248
Muut palvelussuhteet	100	51	13	31	3	2	23	755	8080
Jaala	102	81	3	9	2	7	2	889	9802
Vakinaiset opettajat	9	6	2	-	-	1	-	107	13632
Muut vakinaiset	68	58	1	1	2	6	-	573	9608
Muut palvelussuhteet	25	17	-	8	-	-	2	209	9111
Joutseno	613	430	55	90	4	34	34	5740	10736
Vakinaiset opettajat	73	66	3	-	-	4	-	1059	15412
Muut vakinaiset	382	303	37	14	4	24	27	3531	9873
Muut palvelussuhteet	158	61	15	76	-	6	7	1150	9967
Lemi	166	110	7	36	3	10	11	1485	10624
Vakinaiset opettajat	25	24	1	-	-	-	-	345	13968
Muut vakinaiset	109	71	4	22	2	10	1	869	9780
Muut palvelussuhteet	32	15	2	14	1	-	10	271	9273
Luumäki	285	222	20	30	-	13	7	2581	10050
Vakinaiset opettajat	34	30	2	1	-	1	-	464	14270
Muut vakinaiset	197	163	10	13	-	11	6	1701	9416
Muut palvelussuhteet	54	29	8	16	-	1	1	415	9247
Miehikkälä	203	132	3	45	2	21	7	1608	9972
Vakinaiset opettajat	17	15	-	-	-	2	-	207	13772
Muut vakinaiset	124	88	2	16	2	16	-	965	9634
Muut palvelussuhteet	62	29	1	29	-	3	7	436	9031
Parikkala	267	192	30	23	4	18	35	2293	9768
Vakinaiset opettajat	41	33	5	1	-	2	-	544	14638
Muut vakinaiset	170	134	18	1	3	14	5	1329	8803
Muut palvelussuhteet	56	25	7	21	1	2	30	420	8514
Pyhtää	286	213	26	21	8	18	22	2533	9887
Vakinaiset opettajat	33	27	2	-	-	4	-	416	14553
Muut vakinaiset	177	137	17	7	5	11	10	1550	9398
Muut palvelussuhteet	76	49	7	14	3	3	12	568	8682

Taulukko 10a Kuntasektorin kuukausipalkkaisen ja tuntipalkkaisen henkilöstön lukumäärä ja palkkasumma sekä kuukausipalkkaisten kokonaiskeskiansio lääneittäin ja kuntamuodoittain marraskuussa 1996.
(Palkkasummaan on laskettu tunti- ja kuukausipalkkaiset).

LÄÄNI Kuntamuoto Palvelussuhde	KUUKAUSIPALKKAISTEN LUKUMÄÄRÄT				Sivu- toimi- set	Virka- vapaa- tms. 4. 11.	TUNTI- PALK- KAISET	Palkka- summa Yhteen- sä	Kk-paik. Kokoaik. Kokon.- ansio
	Yhteensä	Koko- aikai- set	Palkka- osalta kk:tta	Osa- aikai- set					
Rautjärvi	308	185	22	85	2	14	14	2647	10556
Vakinaiset opettajat	37	35	1	-	-	1	-	531	14868
Muut vakinaiset	215	136	18	47	2	12	4	1726	9573
Muut palvelussuhteet	56	14	3	38	-	1	10	391	9326
Ruokolahti	338	215	35	60	2	26	28	2890	10212
Vakinaiset opettajat	48	43	4	-	-	1	-	675	14512
Muut vakinaiset	224	152	19	28	2	23	13	1761	9235
Muut palvelussuhteet	66	20	12	32	-	2	15	454	8394
Saari	97	62	5	19	4	7	7	735	9286
Vakinaiset opettajat	7	7	-	-	-	-	-	99	14129
Muut vakinaiset	73	45	5	13	3	7	-	495	8759
Muut palvelussuhteet	17	10	-	6	1	-	7	141	8266
Savitaipale	328	223	20	64	2	19	18	2927	10500
Vakinaiset opettajat	41	36	4	-	-	1	-	607	15291
Muut vakinaiset	222	154	11	38	1	18	5	1822	9618
Muut palvelussuhteet	65	33	5	26	1	-	13	499	9390
Suomenniemi	53	35	4	10	-	4	9	444	9298
Vakinaiset opettajat	4	4	-	-	-	-	-	-	-
Muut vakinaiset	37	21	2	10	-	4	1	272	9235
Muut palvelussuhteet	12	10	2	-	-	-	8	111	7115
Taipalsaari	214	160	12	25	4	13	3	1814	9911
Vakinaiset opettajat	22	21	-	1	-	-	-	280	13283
Muut vakinaiset	163	125	10	12	3	13	-	1325	9484
Muut palvelussuhteet	29	14	2	12	1	-	3	209	8670
Uukuniemi	28	21	1	3	1	2	1	227	9804
Vakinaiset opettajat	3	3	-	-	-	-	-	-	-
Muut vakinaiset	19	15	-	2	-	2	-	146	9288
Muut palvelussuhteet	6	3	1	1	1	-	1	-	-
Valkeala	535	382	33	57	17	46	51	4693	10050
Vakinaiset opettajat	93	83	4	-	-	6	-	1230	14352
Muut vakinaiset	281	211	8	25	2	35	25	2303	9059
Muut palvelussuhteet	161	88	21	32	15	5	26	1160	8369
Vehkalahti	587	446	44	46	15	36	61	5193	9829
Vakinaiset opettajat	89	82	3	-	-	4	-	1223	14445
Muut vakinaiset	352	264	19	31	9	29	25	2878	9070
Muut palvelussuhteet	146	100	22	15	6	3	36	1092	8046
Virolahti	202	151	15	24	-	12	1	1774	10305
Vakinaiset opettajat	34	31	1	-	-	2	-	483	15270
Muut vakinaiset	124	100	6	10	-	8	-	992	9007
Muut palvelussuhteet	44	20	8	14	-	2	1	299	9095
Ylämaa	87	50	5	18	5	9	5	682	10199
Vakinaiset opettajat	8	7	1	-	-	-	-	114	14278
Muut vakinaiset	60	34	4	8	5	9	3	426	9673
Muut palvelussuhteet	19	9	-	10	-	-	2	142	9010
MIKKELIN LÄÄNI	10534	7178	819	1507	150	880	1042	91721	10069
Vakinaiset opettajat	1408	1251	48	28	-	81	-	18917	14452
Muut vakinaiset	6428	4780	534	455	83	576	501	53684	9178
Muut palvelussuhteet	2698	1147	237	1024	67	223	541	19120	8999
Kaupungit	4111	2882	274	668	12	275	557	37681	10065
Vakinaiset opettajat	478	417	21	11	-	29	-	6505	14775
Muut vakinaiset	2580	2074	167	134	6	199	365	23619	9279
Muut palvelussuhteet	1053	391	86	523	6	47	192	7557	9212
Mikkeli	1402	1027	95	212	2	66	172	13556	10367
Vakinaiset opettajat	246	209	13	8	-	16	-	3230	14460
Muut vakinaiset	881	714	61	58	-	48	138	8272	9284
Muut palvelussuhteet	275	104	21	146	2	2	34	2054	9569
Heinola	812	564	53	119	4	72	98	7539	10465
Vakinaiset opettajat	127	115	6	2	-	4	-	1838	15091
Muut vakinaiset	424	350	20	12	4	38	72	4021	9419
Muut palvelussuhteet	261	99	27	105	-	30	26	1681	8792

Taulukko 10a Kuntasektorin kuukausipalkkaisen ja tuntipalkkaisen henkilöstön lukumäärä ja palkkasumma sekä kuukausipalkkaisten kokonaiskeskiansio lääneittäin ja kuntamuodoittain marraskuussa 1996. (Palkkasummaan on laskettu tunti- ja kuukausipalkkaiset).

LÄÄNI Kuntamuoto Palvelussuhde	KUUKAUSIPALKKAISTEN LUKUMÄÄRÄT					Virka- vapaa- tms. 4.11.	TUNTI- PALK- KAISET	Palkka- summa Yhteen- sä	Kk-palk. Kokoaik. Kokon.- ansio
	Yhteensä	Koko- aikai- set	Palkka- osalta kk:ttä	Osa- aikai- set	Sivu- toimi- set				
Pieksämäki	640	442	47	75	3	73	75	5716	10509
Vakinaiset opettajat	105	93	2	1	-	9	-	1438	15093
Muut vakinaiset	382	287	26	18	1	50	46	3233	9284
Muut palvelussuhteet	153	62	19	56	2	14	29	1046	9307
Savonlinna	1257	849	79	262	3	64	212	10870	9203
Muut vakinaiset	893	723	60	46	1	63	109	8093	9203
Muut palvelussuhteet	364	126	19	216	2	1	103	2777	9200
Muut kunnat	6423	4296	545	839	138	605	485	54040	10071
Vakinaiset opettajat	930	834	27	17	-	52	-	12412	14291
Muut vakinaiset	3848	2706	367	321	77	377	136	30066	9101
Muut palvelussuhteet	1645	756	151	501	61	176	349	11563	8889
Anttola	97	69	2	15	2	9	10	777	9533
Vakinaiset opettajat	9	8	-	-	-	1	-	105	13097
Muut vakinaiset	56	42	1	5	1	7	-	439	9590
Muut palvelussuhteet	32	19	1	10	1	1	10	233	7908
Enonkoski	131	89	4	29	4	5	30	1182	9872
Vakinaiset opettajat	19	17	-	-	-	2	-	242	14213
Muut vakinaiset	78	63	3	8	1	3	2	643	8830
Muut palvelussuhteet	34	9	1	21	3	-	28	297	8967
Hartola	354	205	22	47	9	71	7	2313	9379
Vakinaiset opettajat	28	26	1	-	-	1	-	350	13389
Muut vakinaiset	180	137	10	14	1	18	4	1381	8864
Muut palvelussuhteet	146	42	11	33	8	52	3	582	8577
Haukivuori	160	114	8	28	5	5	18	1421	10028
Vakinaiset opettajat	22	19	1	-	-	2	-	303	15221
Muut vakinaiset	86	70	5	8	-	3	4	703	8769
Muut palvelussuhteet	52	25	2	20	5	-	14	415	9608
Heinolan mäk	249	201	9	22	1	16	10	2090	9248
Vakinaiset opettajat	27	25	-	-	-	2	-	338	13538
Muut vakinaiset	159	135	6	4	1	13	7	1282	8688
Muut palvelussuhteet	63	41	3	18	-	1	3	469	8474
Heinävesi	362	234	27	68	11	22	25	3058	10129
Vakinaiset opettajat	43	35	2	3	-	3	-	586	15121
Muut vakinaiset	220	160	17	20	6	17	7	1794	9453
Muut palvelussuhteet	99	39	8	45	5	2	18	678	8423
Hirvensalmi	202	116	10	11	-	65	32	1334	9352
Vakinaiset opettajat	21	20	-	-	-	1	-	270	13495
Muut vakinaiset	93	70	7	4	-	12	4	723	9226
Muut palvelussuhteet	88	26	3	7	-	52	28	341	6504
Joroinen	377	273	31	29	3	41	34	3244	10136
Vakinaiset opettajat	47	41	3	-	-	3	-	613	14194
Muut vakinaiset	231	174	16	11	2	28	8	1852	9420
Muut palvelussuhteet	99	58	12	18	1	10	26	779	9416
Juva	404	269	28	73	5	29	35	3597	10220
Vakinaiset opettajat	71	62	1	4	-	4	-	924	14091
Muut vakinaiset	260	158	18	55	5	24	11	1984	9176
Muut palvelussuhteet	73	49	9	14	-	1	24	690	8689
Jäppilä	70	52	2	8	3	5	-	554	9513
Vakinaiset opettajat	11	9	-	-	-	2	-	116	12873
Muut vakinaiset	45	35	2	3	2	3	-	335	8710
Muut palvelussuhteet	14	8	-	5	1	-	-	103	9247
Kangaslampi	112	77	11	15	5	4	6	897	9332
Vakinaiset opettajat	10	9	-	-	-	1	-	112	12483
Muut vakinaiset	69	53	2	7	4	3	-	545	9216
Muut palvelussuhteet	33	15	9	8	1	-	6	239	7854
Kangasniemi	491	366	41	33	2	49	46	4294	10005
Vakinaiset opettajat	62	56	1	-	-	5	-	802	14105
Muut vakinaiset	286	211	17	23	2	33	12	2302	9447
Muut palvelussuhteet	143	99	23	10	-	11	34	1190	8877
Kerimäki	343	217	20	72	17	17	44	3076	10572
Vakinaiset opettajat	51	48	1	-	-	2	-	739	15108
Muut vakinaiset	197	142	15	21	5	14	9	1613	9204
Muut palvelussuhteet	95	27	4	51	12	1	35	724	9700

Taulukko 10a Kuntasektorin kuukausipalkkaisen ja tuntipalkkaisen henkilöstön lukumäärä ja palkkasumma sekä kuukausipalkkaisten kokonaiskeskiansio lääneittäin ja kuntamuodoittain marraskuussa 1996. (Palkkasummaan on laskettu tunti- ja kuukausipalkkaiset).

LÄÄNI Kuntamuoto Palvelussuhde	KUUKAUSIPALKKAISTEN LUKUMÄÄRÄT				Sivu- toimi- set	Virka- vapaa- tms. 4.11.	TUNTI- PALK- KAISET	Palkka- summa Yhteen- sä	Kk-palk. Kokoaik. Kokon.- ansio
	Yhteensä	Koko- aikai- set	Palkka- osalta kk:tta	Osa- aikai- set					
Mikkelin mk	551	387	56	53	11	44	46	4860	10222
Vakinaiset opettajat	105	95	5	-	-	5	-	1394	14054
Muut vakinaiset	319	223	38	15	4	39	21	2438	8868
Muut palvelussuhteet	127	69	13	38	7	-	25	1028	9322
Mäntyharju	403	255	35	58	23	32	22	3323	10318
Vakinaiset opettajat	60	52	-	2	-	6	-	760	14270
Muut vakinaiset	256	172	29	10	23	22	15	1933	9101
Muut palvelussuhteet	87	31	6	46	-	4	7	630	10444
Pertunmaa	134	107	8	12	3	4	12	1167	9424
Vakinaiset opettajat	14	13	1	-	-	-	-	194	13929
Muut vakinaiset	92	78	5	3	2	4	3	746	8737
Muut palvelussuhteet	28	16	2	9	1	-	9	227	9115
Pieksämäen mik	348	223	31	57	1	36	23	2975	10465
Vakinaiset opettajat	65	58	5	-	-	2	-	921	14742
Muut vakinaiset	188	130	15	15	1	27	4	1377	8992
Muut palvelussuhteet	95	35	11	42	-	7	19	678	8849
Punkaharju	228	46	143	19	8	12	8	1978	14303
Vakinaiset opettajat	44	41	-	-	-	3	-	602	14688
Muut vakinaiset	145	-	129	5	3	8	3	.	.
Muut palvelussuhteet	39	5	14	14	5	1	5	.	.
Puumala	170	119	13	22	3	13	17	1597	10862
Vakinaiset opettajat	33	31	1	1	-	-	-	482	14833
Muut vakinaiset	104	70	9	13	2	10	8	869	9561
Muut palvelussuhteet	33	18	3	8	1	3	9	247	9081
Rantasalmi	317	185	9	51	4	68	31	2310	10059
Vakinaiset opettajat	51	43	3	3	-	2	-	677	14235
Muut vakinaiset	182	117	1	20	2	42	3	1190	8792
Muut palvelussuhteet	84	25	5	28	2	24	28	444	8803
Ristiina	217	176	6	22	3	10	6	2038	10172
Vakinaiset opettajat	46	43	-	3	-	-	-	653	14391
Muut vakinaiset	145	122	6	7	1	9	6	1185	8716
Muut palvelussuhteet	26	11	-	12	2	1	-	201	9828
Savonranta	104	59	13	23	3	6	1	785	9967
Vakinaiset opettajat	14	10	-	1	-	3	-	151	13924
Muut vakinaiset	59	41	7	5	3	3	-	437	8880
Muut palvelussuhteet	31	8	6	17	-	-	1	196	10593
Sulkava	202	156	6	18	6	16	18	1767	9987
Vakinaiset opettajat	30	29	-	-	-	1	-	413	14257
Muut vakinaiset	121	93	2	13	1	12	4	953	9062
Muut palvelussuhteet	51	34	4	5	5	3	14	401	8876
Sysmä	329	251	10	41	5	22	1	2848	10035
Vakinaiset opettajat	42	39	2	-	-	1	-	597	14716
Muut vakinaiset	228	170	7	28	4	19	1	1839	9465
Muut palvelussuhteet	59	42	1	13	1	2	-	412	7998
Virtasalmi	68	50	-	13	1	4	3	551	9366
Vakinaiset opettajat	5	5	-	-	-	-	-	.	.
Muut vakinaiset	49	40	-	4	1	4	-	379	8902
Muut palvelussuhteet	14	5	-	9	-	-	3	.	.
POHJOIS-KARJALAN LÄÄNI	8347	5360	678	1391	220	698	976	73644	10367
Vakinaiset opettajat	1084	935	91	6	1	51	-	14802	14637
Muut vakinaiset	4799	3573	372	329	83	442	442	42004	9565
Muut palvelussuhteet	2464	852	215	1056	136	205	534	16838	9043
Kaupungit	3086	1989	271	522	89	215	586	29082	10323
Vakinaiset opettajat	423	362	34	5	-	22	-	5819	14766
Muut vakinaiset	1746	1323	159	117	23	124	346	17034	9511
Muut palvelussuhteet	917	304	78	400	66	69	240	6229	8566
Joensuu *)	3846	2364	259	632	125	466	226	.	10718
Vakinaiset opettajat	461	360	43	17	3	38	-	.	14752
Muut vakinaiset	2026	1590	127	131	-	178	196	.	9832
Muut palvelussuhteet	1359	414	89	484	122	250	30	.	10613

*) Ei sisälly summalukuihin

Taulukko 10a Kuntasektorin kuukausipalkkaisen ja tuntipalkkaisen henkilöstön lukumäärä ja palkkasumma sekä kuukausipalkkaisten kokonaiskeskiansio lääneittäin ja kuntamuodoittain marraskuussa 1996. (Palkkasummaan on laskettu tunti- ja kuukausipalkkaiset).

LÄÄNI Kuntamuoto Palvelussuhde	KUUKAUSIPALKKAISTEN LUKUMÄÄRÄT					Virka- vapaa- tms. 4.11.	TUNTI- PALK- KAISET	Palkka- summa Yhteen- sä	Kk-palk. Kokoaik. Kokon.- ansio
	Yhteensä	Koko- aikai- set	Palkka- osalta kk:tta	Osa- aikai- set	Sivu- toimi- set				
Kitee	630	473	56	43	7	51	58	5270	9550
Vakinaiset opettajat	117	104	6	2	-	5	-	1569	14413
Muut vakinaiset	335	247	23	32	7	26	7	2555	8717
Muut palvelussuhteet	178	122	27	9	-	20	51	1146	7091
Liekka	1142	763	124	198	10	47	123	11194	10931
Vakinaiset opettajat	141	121	13	2	-	5	-	2000	15087
Muut vakinaiset	712	555	87	24	7	39	77	7008	10167
Muut palvelussuhteet	289	87	24	172	3	3	46	2185	10018
Nurmes	674	389	29	169	39	48	80	5639	10316
Vakinaiset opettajat	93	83	4	1	-	5	-	1312	14932
Muut vakinaiset	348	247	18	40	6	37	24	2857	9119
Muut palvelussuhteet	233	59	7	128	33	6	56	1470	8833
Outokumpu	640	364	62	112	33	69	99	5388	10063
Vakinaiset opettajat	72	54	11	-	-	7	-	938	14473
Muut vakinaiset	351	274	31	21	3	22	42	3178	9252
Muut palvelussuhteet	217	36	20	91	30	40	57	1272	9621
Muut kunnat	5261	3371	407	869	131	483	390	44562	10392
Vakinaiset opettajat	661	573	57	1	1	29	-	8984	14555
Muut vakinaiset	3053	2250	213	212	60	318	96	24970	9597
Muut palvelussuhteet	1547	548	137	656	70	136	294	10608	9307
Eno	538	328	36	143	-	31	25	4571	10608
Vakinaiset opettajat	60	55	1	-	-	4	-	868	15566
Muut vakinaiset	315	237	24	32	-	22	9	2662	9527
Muut palvelussuhteet	163	36	11	111	-	5	16	1042	10144
Iiomantsi	588	385	21	101	11	70	44	5223	11003
Vakinaiset opettajat	68	59	6	-	-	3	-	991	15716
Muut vakinaiset	345	260	11	18	5	51	20	3057	10393
Muut palvelussuhteet	175	66	4	83	6	16	24	1175	9193
Juuka	644	361	47	94	57	85	56	5176	10626
Vakinaiset opettajat	73	56	15	-	-	2	-	981	14496
Muut vakinaiset	359	249	20	27	21	42	13	2972	10153
Muut palvelussuhteet	212	56	12	67	36	41	43	1224	8863
Kesälahti	185	143	22	11	-	9	9	1606	9328
Vakinaiset opettajat	28	23	5	-	-	-	-	382	14157
Muut vakinaiset	97	74	5	10	-	8	4	794	9134
Muut palvelussuhteet	60	46	12	1	-	1	5	429	7225
Kiihtelysvaara	129	88	2	28	1	10	14	1135	10376
Vakinaiset opettajat	22	20	-	-	-	2	-	272	13591
Muut vakinaiset	70	55	1	5	1	8	2	565	9348
Muut palvelussuhteet	37	13	1	23	-	-	12	298	9779
Kontiolahti	730	485	47	125	21	52	53	6258	10177
Vakinaiset opettajat	103	93	6	1	-	3	-	1410	14360
Muut vakinaiset	420	321	21	26	8	44	20	3352	9109
Muut palvelussuhteet	207	71	20	98	13	5	33	1496	9525
Liperi	773	470	91	99	13	100	30	5879	10038
Vakinaiset opettajat	102	85	13	-	-	4	-	1320	13791
Muut vakinaiset	431	303	46	34	6	42	-	3267	9235
Muut palvelussuhteet	240	82	32	65	7	54	30	1291	9116
Polvijärvi	387	221	61	62	16	27	12	3246	10825
Vakinaiset opettajat	45	38	3	-	1	3	-	615	14749
Muut vakinaiset	243	155	34	21	12	21	5	1897	9814
Muut palvelussuhteet	99	28	24	41	3	3	7	734	11091
Pyhäselkä	378	239	35	72	2	30	35	3165	10312
Vakinaiset opettajat	62	53	6	-	-	3	-	817	14595
Muut vakinaiset	181	130	16	10	2	23	6	1295	8606
Muut palvelussuhteet	135	56	13	62	-	4	29	1053	10220
Rääkkylä	159	113	17	8	3	18	21	1373	10056
Vakinaiset opettajat	25	22	-	-	-	3	-	323	14668
Muut vakinaiset	119	80	16	6	3	14	4	872	8840
Muut palvelussuhteet	15	11	1	2	-	1	17	178	9674

Taulukko 10a Kuntasektorin kuukausipalkkaisen ja tuntipalkkaisen henkilöstön lukumäärä ja palkkasumma sekä kuukausipalkkaisten kokonaiskeskiansio lääneittäin ja kuntamuodoittain marraskuussa 1996. (Palkkasummaan on laskettu tunti- ja kuukausipalkkaiset).

LÄÄNI Kuntamuoto Palvelussuhde	KUUKAUSIPALKKAISTEN LUKUMÄÄRÄT					Virka- vapaa- tms. 4.11.	TUNTI- PALK- KAISET	Palkka- summa Yhteen- sä	Kk-palk. Kokoaik. Kokon.- ansio
	Yhteensä	Kokoi- aikai- set	Palkka- osalta kk:tta	Osa- aikai- set	Sivu- toimi- set				
Tohmajärvi	335	238	14	52	-	31	41	3044	10109
Vakinaiset opettajat	10	9	1	-	-	-	-	113	11555
Muut vakinaiset	221	179	8	8	-	26	6	2036	10336
Muut palvelussuhteet	104	50	5	44	-	5	35	895	9038
Tuupovaara	199	140	2	39	7	11	20	1806	10568
Vakinaiset opettajat	22	21	-	-	-	1	-	301	14325
Muut vakinaiset	124	101	2	10	2	9	4	1099	9937
Muut palvelussuhteet	53	18	-	29	5	1	16	406	9727
Valtimo	183	142	8	27	-	6	29	1818	10630
Vakinaiset opettajat	38	36	1	-	-	1	-	550	14909
Muut vakinaiset	103	92	6	-	-	5	3	913	9277
Muut palvelussuhteet	42	14	1	27	-	-	26	355	8522
Värtsilä	33	18	4	8	-	3	1	262	10693
Vakinaiset opettajat	3	3	-	-	-	-	-	-	-
Muut vakinaiset	25	14	3	5	-	3	-	187	9833
Muut palvelussuhteet	5	1	1	3	-	-	1	-	-
KUOPION LÄÄNI	16330	11166	1341	2377	201	1245	1627	147669	10315
Vakinaiset opettajat	2087	1815	110	30	1	131	-	27153	14165
Muut vakinaiset	9603	7409	777	459	72	886	862	85590	9556
Muut palvelussuhteet	4640	1942	454	1888	128	228	765	34927	9611
Kaupungit	10157	6952	780	1546	65	814	996	93000	10363
Vakinaiset opettajat	1196	1033	50	19	-	94	-	15165	13950
Muut vakinaiset	5885	4598	429	243	32	583	683	54763	9776
Muut palvelussuhteet	3076	1321	301	1284	33	137	313	23071	9602
Kuopio	5807	4035	390	918	14	450	492	53840	10431
Vakinaiset opettajat	609	523	23	8	-	55	-	7386	13493
Muut vakinaiset	3347	2639	212	126	6	364	420	32241	10105
Muut palvelussuhteet	1851	873	155	784	8	31	72	14213	9581
Iisalmi	1268	876	100	172	36	84	191	11786	10390
Vakinaiset opettajat	184	167	10	2	-	5	-	2572	14550
Muut vakinaiset	754	578	53	30	18	75	100	6609	9373
Muut palvelussuhteet	330	131	37	140	18	4	91	2605	9575
Kiuruvesi	921	588	69	118	2	144	94	7169	9763
Vakinaiset opettajat	95	89	1	2	-	3	-	1323	14550
Muut vakinaiset	545	407	50	20	2	66	22	4206	8788
Muut palvelussuhteet	281	92	18	96	-	75	72	1640	9448
Suonenjoki	430	275	51	54	4	46	42	3571	10042
Vakinaiset opettajat	69	64	1	2	-	2	-	905	13574
Muut vakinaiset	236	177	20	9	3	27	25	1906	8838
Muut palvelussuhteet	125	34	30	43	1	17	17	760	9662
Varkaus	1731	1178	170	284	9	90	177	16634	10487
Vakinaiset opettajat	239	190	15	5	-	29	-	2980	14526
Muut vakinaiset	1003	797	94	58	3	51	116	9801	9693
Muut palvelussuhteet	489	191	61	221	6	10	61	3852	9783
Muut kunnat	6173	4214	561	831	136	431	631	54670	10235
Vakinaiset opettajat	891	782	60	11	1	37	-	11988	14450
Muut vakinaiset	3718	2811	348	216	40	303	179	30827	9197
Muut palvelussuhteet	1564	621	153	604	95	91	452	11855	9629
Juankoski	327	243	29	39	2	14	70	3164	10126
Vakinaiset opettajat	57	52	3	1	-	1	-	782	14031
Muut vakinaiset	214	171	22	7	1	13	12	1796	9055
Muut palvelussuhteet	56	20	4	31	1	-	58	585	9129
Kaavi	236	135	31	43	2	25	34	1934	9957
Vakinaiset opettajat	26	25	-	1	-	-	-	370	14342
Muut vakinaiset	134	89	22	8	2	13	3	1044	8857
Muut palvelussuhteet	76	21	9	34	-	12	31	520	9397
Karttula	-	-	-	-	-	-	18	.	.
Muut vakinaiset	-	-	-	-	-	-	6	.	.
Muut palvelussuhteet	-	-	-	-	-	-	12	.	.

Taulukko 10a Kuntasektorin kuukausipalkkaisen ja tuntipalkkaisen henkilöstön lukumäärä ja palkkasumma sekä kuukausipalkkaisten kokonaiskeskiansio lääneittäin ja kuntamuodoittain marraskuussa 1996. (Palkkasummaan on laskettu tunti- ja kuukausipalkkaiset).

LÄÄNI Kuntamuoto Palvelussuhde	KUUKAUSIPALKKAISTEN LUKUMÄÄRÄT					Virka- vapaa- tms. 4.11.	TUNTI- PALK- KAISET	Palkka- summa Yhteen- sä	Kk-palk. Kokoaik. Kokon.- ansio
	Yhteensä	Koko- aikai- set	Palkka- osalta kk:itta	Osa- aikai- set	Sivu- toimi- set				
Keitele	172	137	10	11	1	13	12	1516	9767
Vakinaiset opettajat	24	24	-	-	-	-	-	326	13577
Muut vakinaiset	114	98	6	3	1	6	3	960	8916
Muut palvelussuhteet	34	15	4	8	-	7	9	230	9230
Lapinlahti	509	370	28	82	1	28	59	4817	10681
Vakinaiset opettajat	80	73	2	-	-	5	-	1063	14250
Muut vakinaiset	302	247	14	18	-	23	10	2660	9700
Muut palvelussuhteet	127	50	12	64	1	-	49	1094	10318
Leppävirta	698	454	93	105	7	39	35	6394	10530
Vakinaiset opettajat	98	87	6	-	-	5	-	1289	13948
Muut vakinaiset	431	298	64	40	6	23	26	3929	9810
Muut palvelussuhteet	169	69	23	65	1	11	9	1176	9327
Maaninka	249	165	28	14	2	40	33	1912	9417
Vakinaiset opettajat	29	25	2	-	-	2	-	380	14238
Muut vakinaiset	155	114	17	6	2	16	3	1139	8636
Muut palvelussuhteet	65	26	9	8	-	22	30	393	8205
Nilsjä	552	355	44	104	10	39	41	4637	9988
Vakinaiset opettajat	61	56	3	-	-	2	-	864	14666
Muut vakinaiset	332	234	28	32	5	33	10	2558	8975
Muut palvelussuhteet	159	65	13	72	5	4	31	1215	9603
Pielavesi	354	214	22	89	-	29	23	3042	10458
Vakinaiset opettajat	53	46	3	3	-	1	-	763	15234
Muut vakinaiset	198	138	15	18	-	27	14	1555	8885
Muut palvelussuhteet	103	30	4	68	-	1	9	723	10372
Rautalampi	210	159	17	17	1	16	17	1917	10197
Vakinaiset opettajat	38	32	1	3	-	2	-	510	14772
Muut vakinaiset	147	110	13	10	1	13	8	1165	8903
Muut palvelussuhteet	25	17	3	4	-	1	9	243	9960
Rautavaara	208	135	33	27	-	13	-	1851	10526
Vakinaiset opettajat	26	24	-	-	-	2	-	361	15051
Muut vakinaiset	140	91	27	11	-	11	-	1151	9437
Muut palvelussuhteet	42	20	6	16	-	-	-	339	10049
Siilinjärvi	1044	702	86	118	82	56	48	8804	10262
Vakinaiset opettajat	172	150	17	1	-	4	-	2265	14401
Muut vakinaiset	543	441	48	14	7	33	42	4561	8945
Muut palvelussuhteet	329	111	21	103	75	19	6	1977	9897
Sonkajärvi	407	308	30	47	4	18	38	3794	10544
Vakinaiset opettajat	44	40	2	2	-	-	-	672	16013
Muut vakinaiset	263	209	18	15	3	18	5	2210	9549
Muut palvelussuhteet	100	59	10	30	1	-	33	912	10361
Tervo	137	85	17	14	5	16	20	1117	9585
Vakinaiset opettajat	19	13	4	-	-	2	-	242	14896
Muut vakinaiset	70	49	5	4	2	10	5	517	8780
Muut palvelussuhteet	48	23	8	10	3	4	15	358	8299
Tuusniemi	194	134	5	42	5	8	23	1769	10304
Vakinaiset opettajat	34	31	-	-	-	3	-	449	14474
Muut vakinaiset	113	89	5	11	3	5	7	923	8925
Muut palvelussuhteet	47	14	-	31	2	-	16	398	9836
Varpaisjärvi	231	171	10	28	1	21	33	2165	10202
Vakinaiset opettajat	34	31	1	-	-	2	-	422	13202
Muut vakinaiset	152	121	5	7	1	18	8	1301	9452
Muut palvelussuhteet	45	19	4	21	-	1	25	442	10089
Vehmersalmi	149	123	7	4	1	14	27	1372	9697
Vakinaiset opettajat	16	12	2	-	-	2	-	205	14740
Muut vakinaiset	115	96	3	3	1	12	7	981	9255
Muut palvelussuhteet	18	15	2	1	-	-	20	187	8493
Vesanto	203	143	22	18	4	16	11	1712	10125
Vakinaiset opettajat	27	23	1	-	-	3	-	365	15180
Muut vakinaiset	122	96	13	2	-	11	1	990	9237
Muut palvelussuhteet	54	24	8	16	4	2	10	356	8831
Vieremä	293	181	49	29	8	26	89	2681	10195
Vakinaiset opettajat	53	38	13	-	1	1	-	660	14254
Muut vakinaiset	173	120	23	7	5	18	9	1350	9085
Muut palvelussuhteet	67	23	13	22	2	7	80	671	9281

Taulukko 10a Kuntasektorin kuukausipalkkaisen ja tuntipalkkaisen henkilöstön lukumäärä ja palkkasumma sekä kuukausipalkkaisten kokonaiskeskiansio lääneittäin ja kuntamuodoittain marraskuussa 1996. (Palkkasummaan on laskettu tunti- ja kuukausipalkkaiset).

LÄÄNI Kuntamuoto Palvelussuhde	KUUKAUSIPALKKAISTEN LUKUMÄÄRÄT					Sivu- toimi- set	Virka- vapaa- tms. 4. 11.	TUNTI- PALK- KAISET	Palkka- summa Yhteen- sä	Kk-palk. Kokoaik. Kokon.- ansio
	Yhteensä	Koko- aikai- set	Palkka- osalta kk:tta	Osa- aikai- set	LKM					
KESKI-SUOMEN LÄÄNI	14421	9892	1015	1937	164	1413	1461	129757	10398	
Vakinaiset opettajat	2119	1849	79	36	-	155	-	28029	14542	
Muut vakinaiset	8461	6299	537	576	99	950	737	72354	9459	
Muut palvelussuhteet	3841	1744	399	1325	65	308	724	29375	9399	
Kaupungit	8095	5402	561	1250	50	832	863	73948	10504	
Vakinaiset opettajat	1007	859	35	23	-	90	-	13435	14952	
Muut vakinaiset	4747	3531	292	356	23	545	508	42563	9677	
Muut palvelussuhteet	2341	1012	234	871	27	197	355	17949	9615	
Jyväskylä	5351	3569	372	824	17	569	538	49545	10595	
Vakinaiset opettajat	572	482	24	14	-	52	-	7783	15356	
Muut vakinaiset	3220	2427	194	251	5	343	363	29961	9851	
Muut palvelussuhteet	1559	660	154	559	12	174	175	11801	9854	
Jämsä *)	687	491	42	88	5	61	47	.	10192	
Vakinaiset opettajat	140	119	3	5	-	13	-	.	13428	
Muut vakinaiset	376	277	26	35	4	34	28	.	8988	
Muut palvelussuhteet	171	95	13	48	1	14	19	.	9649	
Jämsänkoski	364	252	29	44	-	39	53	3415	10329	
Vakinaiset opettajat	64	51	3	2	-	8	-	765	13797	
Muut vakinaiset	204	159	13	11	-	21	26	1859	9400	
Muut palvelussuhteet	96	42	13	31	-	10	27	791	9636	
Keuruu	697	444	58	97	7	91	55	5812	10434	
Vakinaiset opettajat	107	95	2	2	-	8	-	1393	14358	
Muut vakinaiset	402	260	31	30	3	78	19	2974	9382	
Muut palvelussuhteet	188	89	25	65	4	5	36	1445	9318	
Saarijärvi	637	434	58	86	10	49	71	5508	10027	
Vakinaiset opettajat	104	91	4	2	-	7	-	1397	14641	
Muut vakinaiset	369	262	30	30	8	39	22	2847	8854	
Muut palvelussuhteet	164	81	24	54	2	3	49	1265	8637	
Suolahti	295	204	23	24	2	42	20	2590	10644	
Vakinaiset opettajat	51	43	2	1	-	5	-	662	14767	
Muut vakinaiset	160	104	14	6	1	35	15	1216	9522	
Muut palvelussuhteet	84	57	7	17	1	2	5	712	9581	
Äänekoski	751	499	21	175	14	42	79	6833	10367	
Vakinaiset opettajat	109	97	-	2	-	10	-	1435	14506	
Muut vakinaiset	392	319	10	28	6	29	35	3524	9466	
Muut palvelussuhteet	250	83	11	145	8	3	44	1874	8994	
Muut kunnat	6326	4490	454	687	114	581	598	55810	10271	
Vakinaiset opettajat	1112	990	44	13	-	65	-	14594	14187	
Muut vakinaiset	3714	2768	245	220	76	405	229	29791	9180	
Muut palvelussuhteet	1500	732	165	454	38	111	369	11426	9102	
Hankasalmi	426	305	46	39	8	28	32	3852	10313	
Vakinaiset opettajat	57	53	3	-	-	1	-	798	14447	
Muut vakinaiset	248	184	20	14	7	23	12	2094	9652	
Muut palvelussuhteet	121	68	23	25	1	4	20	959	8877	
Joutsa	258	191	8	27	12	20	23	2128	9738	
Vakinaiset opettajat	51	48	-	3	-	-	-	653	13234	
Muut vakinaiset	154	123	5	12	5	9	9	1195	8577	
Muut palvelussuhteet	53	20	3	12	7	11	14	279	8483	
Jyväskylän mlk	1034	822	88	52	8	64	167	10591	10894	
Vakinaiset opettajat	293	252	20	1	-	20	-	3754	14183	
Muut vakinaiset	612	474	52	36	7	43	79	5455	9493	
Muut palvelussuhteet	129	96	16	15	1	1	88	1382	9175	
Kannonkoski	109	83	4	14	1	7	11	959	9624	
Vakinaiset opettajat	16	15	-	1	-	-	-	203	12913	
Muut vakinaiset	71	58	4	1	1	7	1	566	9070	
Muut palvelussuhteet	22	10	-	12	-	-	10	190	7903	
Karstula	258	193	23	20	7	15	37	2439	10501	
Vakinaiset opettajat	47	45	-	-	-	2	-	674	14986	
Muut vakinaiset	155	110	18	7	7	13	4	1159	8945	
Muut palvelussuhteet	56	38	5	13	-	-	33	605	9696	

*) Ei sisälly summalukuihin

Taulukko 10a Kuntasektorin kuukausipalkkaisen ja tuntipalkkaisen henkilöstön lukumäärä ja palkkasumma sekä kuukausipalkkaisten kokonaiskeskiansio lääneittäin ja kuntamuodoittain marraskuussa 1996. (Palkkasummaan on laskettu tunti- ja kuukausipalkkaiset).

LÄÄNI Kuntamuoto Palvelussuhde	KUUKAUSIPALKKAISTEN LUKUMÄÄRÄT					Virka- vapaa- tms. 4.11.	TUNTI- PALK- KAISET	Palkka- summa Yhteen- sä	Kk-palk. Kokoaik. Kokon.- ansio
	Yhteensä	Koko- aikai- set	Palkka- osalta kk:ttta	Osa- aikai- set	Sivu- toimi- set				
Kinnula	146	109	11	12	1	13	39	1461	10521
Vakinaiset opettajat	31	26	2	-	-	3	-	418	15336
Muut vakinaiset	85	68	5	2	-	10	13	737	9123
Muut palvelussuhteet	30	15	4	10	1	-	26	306	8515
Kivijärvi	92	64	9	13	1	5	11	785	9912
Vakinaiset opettajat	14	13	-	1	-	-	-	181	13297
Muut vakinaiset	51	40	5	1	1	4	-	398	9067
Muut palvelussuhteet	27	11	4	11	-	1	11	205	8984
Konnevesi	242	173	11	42	1	15	17	2196	10352
Vakinaiset opettajat	31	29	2	-	-	-	-	428	14036
Muut vakinaiset	147	113	4	17	-	13	5	1282	9817
Muut palvelussuhteet	64	31	5	25	1	2	12	486	8856
Korpilahti	287	218	16	37	-	16	26	2695	10262
Vakinaiset opettajat	44	41	1	1	-	1	-	645	14987
Muut vakinaiset	162	124	11	12	-	15	11	1343	9190
Muut palvelussuhteet	81	53	4	24	-	-	15	707	9113
Kuhmoinen	136	105	5	15	3	8	6	1241	10331
Vakinaiset opettajat	27	24	2	-	-	1	-	391	14939
Muut vakinaiset	85	67	1	7	3	7	2	662	9022
Muut palvelussuhteet	24	14	2	8	-	-	4	188	8694
Kyyjärvi	118	78	9	14	4	13	15	957	9592
Vakinaiset opettajat	14	12	-	-	-	2	-	160	13326
Muut vakinaiset	73	52	6	2	2	11	6	562	8978
Muut palvelussuhteet	31	14	3	12	2	-	9	236	8670
Laukaa	1039	721	95	118	17	88	35	8826	10237
Vakinaiset opettajat	143	124	8	-	-	11	-	1916	14675
Muut vakinaiset	567	455	32	16	1	63	17	4699	9394
Muut palvelussuhteet	329	142	55	102	16	14	18	2212	9060
Leivonmäki	64	51	1	7	-	5	7	591	10097
Vakinaiset opettajat	9	9	-	-	-	-	-	118	13070
Muut vakinaiset	39	31	1	2	-	5	2	326	9594
Muut palvelussuhteet	16	11	-	5	-	-	5	148	9080
Luhanka	51	31	2	6	10	2	-	344	9616
Vakinaiset opettajat	5	5	-	-	-	-	-	-	-
Muut vakinaiset	41	23	2	5	9	2	-	248	8981
Muut palvelussuhteet	5	3	-	1	1	-	-	-	-
Multia	167	93	6	30	15	23	-	1179	10398
Vakinaiset opettajat	14	11	-	-	-	3	-	169	15329
Muut vakinaiset	112	67	4	9	12	20	-	707	9494
Muut palvelussuhteet	41	15	2	21	3	-	-	304	10821
Muurame	307	243	15	27	3	19	18	2816	10057
Vakinaiset opettajat	59	52	-	-	-	7	-	744	14304
Muut vakinaiset	189	157	8	9	3	12	18	1588	8707
Muut palvelussuhteet	59	34	7	18	-	-	-	484	9797
Petäjävesi	287	177	19	66	2	23	14	2356	10041
Vakinaiset opettajat	57	48	2	5	-	2	-	701	13549
Muut vakinaiset	150	101	10	20	2	17	8	1155	8762
Muut palvelussuhteet	80	28	7	41	-	4	6	500	8643
Pihlajavesi	341	207	34	31	-	69	38	2771	10400
Vakinaiset opettajat	60	57	-	-	-	3	-	826	14494
Muut vakinaiset	201	126	29	5	-	41	15	1482	8652
Muut palvelussuhteet	80	24	5	26	-	25	23	463	9859
Pylkönmäki	55	32	2	6	5	10	18	442	9530
Vakinaiset opettajat	7	7	-	-	-	-	-	88	12549
Muut vakinaiset	39	25	1	2	5	6	-	248	8685
Muut palvelussuhteet	9	-	1	4	-	4	18	-	-
Sumiainen	72	48	4	12	5	3	10	598	9201
Vakinaiset opettajat	7	6	-	-	-	1	-	77	12900
Muut vakinaiset	45	31	2	6	4	2	2	341	8859
Muut palvelussuhteet	20	11	2	6	1	-	8	180	8146
Toivakka	125	99	3	18	-	5	10	1145	9906
Vakinaiset opettajat	25	23	-	-	-	2	-	314	13632
Muut vakinaiset	72	63	1	5	-	3	5	617	8765
Muut palvelussuhteet	28	13	2	13	-	-	5	215	8839

Taulukko 10a Kuntasektorin kuukausipalkkaisen ja tuntipalkkaisen henkilöstön lukumäärä ja palkkasumma sekä kuukausipalkkaisten kokonaiskeskiansio lääneittäin ja kuntamuodoittain marraskuussa 1996. (Palkkasummaan on laskettu tunti- ja kuukausipalkkaiset).

LÄÄNI Kuntamuoto Palvelussuhde	KUUKAUSIPALKKAISTEN LUKUMÄÄRÄT					Virka- vapaa- tms. 4.11.	TUNTI- PALK- KAISET	Palkka- summa Yhteen- sä	Kk-palk. Kokoaik. Kokon.- ansio
	Yhteensä	Koko- aikai- set	Palkka- osaista kk:tta	Osa- aikai- set	Sivu- toimi- set				
Uurainen	193	116	13	31	7	26	11	1467	9959
Vakinaiset opettajat	22	21	1	-	-	-	-	287	13155
Muut vakinaiset	104	64	6	12	5	17	2	736	9347
Muut palvelussuhteet	67	31	6	19	2	9	9	444	9059
Viitasaari	519	331	30	50	4	104	53	3972	9886
Vakinaiset opettajat	79	69	3	1	-	6	-	984	13682
Muut vakinaiset	312	212	18	18	2	62	18	2193	8806
Muut palvelussuhteet	128	50	9	31	2	36	35	795	9226
VAASAN LÄÄNI	27092	18625	2004	3471	682	2310	2217	239637	10413
Vakinaiset opettajat	3907	3440	154	87	3	223	-	52937	14631
Muut vakinaiset	16501	11812	1167	1700	262	1560	924	137158	9523
Muut palvelussuhteet	6684	3373	683	1684	417	527	1293	49542	9226
Kaupungit	14928	10249	1094	1778	441	1366	1243	134050	10565
Vakinaiset opettajat	1939	1676	90	57	3	113	-	26741	14963
Muut vakinaiset	8984	6601	630	754	112	887	670	78796	9849
Muut palvelussuhteet	4005	1972	374	967	326	366	573	28514	9222
Vaasa	4917	3179	290	701	256	491	426	45061	11255
Vakinaiset opettajat	675	561	27	34	3	50	-	9599	15953
Muut vakinaiset	2690	1972	175	277	25	241	257	25272	10372
Muut palvelussuhteet	1552	646	88	390	228	200	169	10190	9872
Alajärvi	668	472	87	46	9	54	51	5647	9747
Vakinaiset opettajat	84	78	5	1	-	-	-	1201	14257
Muut vakinaiset	448	318	48	22	8	52	11	3287	8905
Muut palvelussuhteet	136	76	34	23	1	2	40	1159	8640
Alavus	536	348	60	39	32	57	72	4659	10344
Vakinaiset opettajat	7	7	-	-	-	-	-	126	17956
Muut vakinaiset	437	288	51	22	27	49	23	3689	10349
Muut palvelussuhteet	92	53	9	17	5	8	49	845	9307
Kannus	407	300	16	58	7	26	30	3750	10338
Vakinaiset opettajat	55	51	1	-	-	3	-	781	14999
Muut vakinaiset	246	177	10	38	1	20	8	2006	9275
Muut palvelussuhteet	106	72	5	20	6	3	22	962	9647
Kaskinen	102	66	7	20	-	9	-	802	9966
Vakinaiset opettajat	14	11	1	-	-	2	-	158	13391
Muut vakinaiset	69	43	3	16	-	7	-	518	9653
Muut palvelussuhteet	19	12	3	4	-	-	-	126	7945
Kauhava	443	297	29	38	14	65	43	3741	10321
Vakinaiset opettajat	73	60	2	4	-	7	-	921	14570
Muut vakinaiset	263	187	21	22	4	29	13	2073	9115
Muut palvelussuhteet	107	50	6	12	10	29	30	747	9735
Kokkola	2017	1406	157	261	24	169	213	17424	9855
Vakinaiset opettajat	20	18	2	-	-	-	-	279	13819
Muut vakinaiset	1310	1007	89	55	5	154	84	12030	10306
Muut palvelussuhteet	687	381	66	206	19	15	129	5116	8475
Kristiinankaupunki	461	302	35	65	10	49	15	3724	10156
Vakinaiset opettajat	80	69	5	-	-	6	-	1061	14456
Muut vakinaiset	273	176	17	36	8	36	8	1905	8769
Muut palvelussuhteet	108	57	13	29	2	7	7	759	9233
Kurikka	621	421	60	52	6	82	37	5315	10202
Vakinaiset opettajat	91	78	6	2	-	5	-	1235	14614
Muut vakinaiset	384	278	30	18	1	57	19	3093	9291
Muut palvelussuhteet	146	65	24	32	5	20	18	988	8807
Lapua	920	674	85	61	18	82	43	8372	10577
Vakinaiset opettajat	167	144	11	4	-	8	-	2159	13738
Muut vakinaiset	561	426	34	33	9	59	23	4815	9902
Muut palvelussuhteet	192	104	40	24	9	15	20	1399	8967
Närpiö	438	311	36	58	4	29	28	3876	10192
Vakinaiset opettajat	75	62	8	-	-	5	-	991	14354
Muut vakinaiset	285	198	23	40	3	21	5	2224	9179
Muut palvelussuhteet	78	51	5	18	1	3	23	661	9067

Taulukko 10a Kuntasektorin kuukausipalkkaisen ja tuntipalkkaisen henkilöstön lukumäärä ja palkkasumma sekä kuukausipalkkaisten kokonaiskeskiansio lääneittäin ja kuntamuodoittain marraskuussa 1996. (Palkkasummaan on laskettu tunti- ja kuukausipalkkaiset).

LÄÄNI Kuntamuoto Palvelussuhde	KUUKAUSIPALKKAISTEN LUKUMÄÄRÄT					Virka- vapaa- tms. 4.11.	TUNTI- PALK- KAISET	Palkka- summa Yhteen- sä	Kk-palk. Kokoaik. Kokon.- ansio
	Yhteensä	Koko- aikai- set	Palkka- osalta kk:tta	Osa- aikai- set	Sivu- toimi- set				
Pietarsaari	1149	818	62	165	10	94	99	10784	10568
Vakinaiset opettajat	205	189	4	6	-	6	-	2782	14152
Muut vakinaiset	646	494	36	66	1	49	88	5981	9545
Muut palvelussuhteet	298	135	22	93	9	39	11	2021	9294
Seinäjäki	1385	1082	101	62	38	102	144	13447	10589
Vakinaiset opettajat	258	230	8	4	-	16	-	3589	15036
Muut vakinaiset	823	662	56	28	9	68	108	7653	9586
Muut palvelussuhteet	304	190	37	30	29	18	36	2205	8700
Uusikaarlepyy	503	305	28	128	7	35	17	4154	10234
Vakinaiset opettajat	64	59	2	1	-	2	-	871	14169
Muut vakinaiset	323	200	18	72	5	28	12	2449	9273
Muut palvelussuhteet	116	46	8	55	2	5	5	833	9365
Ähtäri	361	268	41	24	6	22	25	3293	10192
Vakinaiset opettajat	71	59	8	1	-	3	-	989	14945
Muut vakinaiset	226	175	19	9	6	17	11	1801	8739
Muut palvelussuhteet	64	34	14	14	-	2	14	503	9425
Muut kunnat	12164	8376	910	1693	241	944	974	105587	10227
Vakinaiset opettajat	1968	1764	64	30	-	110	-	26196	14315
Muut vakinaiset	7517	5211	537	946	150	673	254	58362	9111
Muut palvelussuhteet	2679	1401	309	717	91	161	720	21028	9231
Alahärmä	345	238	26	41	6	34	28	3028	10428
Vakinaiset opettajat	49	44	2	-	-	3	-	693	15099
Muut vakinaiset	226	153	16	27	3	27	6	1747	9359
Muut palvelussuhteet	70	41	8	14	3	4	22	588	9407
Evijärvi	256	187	25	26	-	18	7	2231	10221
Vakinaiset opettajat	42	35	2	1	-	4	-	558	15036
Muut vakinaiset	173	131	19	9	-	14	-	1367	9134
Muut palvelussuhteet	41	21	4	16	-	-	7	306	8977
Halsua	134	81	7	38	-	8	5	1091	10017
Vakinaiset opettajat	15	14	-	-	-	1	-	214	15276
Muut vakinaiset	80	46	2	25	-	7	-	602	9302
Muut palvelussuhteet	39	21	5	13	-	-	5	276	8076
Himanka	238	162	28	28	1	19	15	2035	10122
Vakinaiset opettajat	29	24	3	-	-	2	-	388	14552
Muut vakinaiset	152	106	13	15	1	17	5	1194	9528
Muut palvelussuhteet	57	32	12	13	-	-	10	453	8770
Ilmajoki	716	538	35	83	28	32	59	6651	10309
Vakinaiset opettajat	119	110	3	2	-	4	-	1590	14064
Muut vakinaiset	403	329	7	26	16	25	22	3497	9400
Muut palvelussuhteet	194	99	25	55	12	3	37	1564	9157
Isojoki	152	116	7	11	1	17	14	1355	9905
Vakinaiset opettajat	14	14	-	-	-	-	-	214	15313
Muut vakinaiset	97	72	4	3	1	17	11	769	8893
Muut palvelussuhteet	41	30	3	8	-	-	3	372	9812
Isokyrö	261	192	25	10	4	30	33	2203	9754
Vakinaiset opettajat	46	41	-	-	-	5	-	572	13948
Muut vakinaiset	138	107	11	5	2	13	5	1077	8768
Muut palvelussuhteet	77	44	14	5	2	12	28	554	8243
Jalasjärvi	596	384	86	33	7	86	61	5015	10131
Vakinaiset opettajat	79	71	3	1	-	4	-	1102	14878
Muut vakinaiset	379	273	63	7	6	30	13	3082	8964
Muut palvelussuhteet	138	40	20	25	1	52	48	831	9667
Jurva	237	190	7	24	7	9	6	2358	11005
Vakinaiset opettajat	45	44	-	-	-	1	-	663	15079
Muut vakinaiset	144	112	7	16	4	5	6	1313	9801
Muut palvelussuhteet	48	34	-	8	3	3	-	381	9700
Karjajoki	98	74	8	5	5	6	12	781	8781
Vakinaiset opettajat	8	8	-	-	-	-	-	109	13627
Muut vakinaiset	54	42	4	-	4	4	2	416	8482
Muut palvelussuhteet	36	24	4	5	1	2	10	255	7689

Taulukko 10a Kuntasektorin kuukausipalkkaisen ja tuntipalkkaisen henkilöstön lukumäärä ja palkkasumma sekä kuukausipalkkaisten kokonaiskeskiansio lääneittäin ja kuntamuodoittain marraskuussa 1996. (Palkkasummaan on laskettu tunti- ja kuukausipalkkaiset).

LÄÄNI Kuntamuoto Palvelussuhde	KUUKAUSIPALKKAISTEN LUKUMÄÄRÄT				Sivu- toimi- set	Virka- vapaa- tms. 4.11.	TUNTI- PALK- KAISET	Palkka- summa Yhteen- sä	Kk-palk. Kokoaik. Kokon.- ansio
	Yhteensä	Koko- aikai- set	Palkka- osalta kk:tta	Osa- aikai- set					
Kauhajoki	842	672	49	65	-	56	105	7949	10089
Vakinaiset opettajat	133	119	3	-	-	11	-	1701	14044
Muut vakinaiset	528	412	28	44	-	44	27	4465	9351
Muut palvelussuhteet	181	141	18	21	-	1	78	1784	8910
Kaustinen	258	182	17	35	6	18	28	2204	9929
Vakinaiset opettajat	52	46	5	-	-	1	-	718	14309
Muut vakinaiset	149	105	9	15	4	16	6	1033	8418
Muut palvelussuhteet	57	31	3	20	2	1	22	454	8545
Korsnäs	225	144	7	55	6	13	4	2104	11269
Vakinaiset opettajat	29	27	-	2	-	-	-	433	15253
Muut vakinaiset	99	53	4	31	3	8	4	721	8823
Muut palvelussuhteet	97	64	3	22	3	5	-	951	11615
Kortesjärvi	152	118	6	11	2	15	30	1314	9618
Vakinaiset opettajat	18	17	-	-	-	1	-	212	12455
Muut vakinaiset	103	74	5	9	2	13	-	753	9161
Muut palvelussuhteet	31	27	1	2	-	1	30	349	9086
Kruunupyö	428	257	28	98	6	39	35	3519	10227
Vakinaiset opettajat	57	54	1	1	-	1	-	775	14095
Muut vakinaiset	254	138	18	59	6	33	7	1784	9106
Muut palvelussuhteet	117	65	9	38	-	5	28	960	9392
Kuortane	245	182	16	27	6	14	38	2337	10363
Vakinaiset opettajat	53	49	-	1	-	3	-	690	13927
Muut vakinaiset	159	112	11	19	6	11	7	1245	8886
Muut palvelussuhteet	33	21	5	7	-	-	31	403	9922
Käivä	269	209	13	33	-	14	25	2478	10297
Vakinaiset opettajat	48	45	1	-	-	2	-	700	15363
Muut vakinaiset	155	126	6	12	-	11	5	1226	8733
Muut palvelussuhteet	66	38	6	21	-	1	20	553	9482
Lainia	347	235	32	32	2	46	23	2768	9988
Vakinaiset opettajat	67	57	2	3	-	5	-	768	12935
Muut vakinaiset	222	149	27	10	2	34	6	1558	8913
Muut palvelussuhteet	58	29	3	19	-	7	17	442	9720
Lappajärvi	324	229	45	10	2	38	20	2622	9764
Vakinaiset opettajat	48	43	1	-	-	4	-	637	14411
Muut vakinaiset	196	139	20	6	1	30	4	1371	8663
Muut palvelussuhteet	80	47	24	4	1	4	16	614	8767
Lehtimäki	130	96	5	19	1	9	6	1126	9999
Vakinaiset opettajat	25	25	-	-	-	-	-	344	13767
Muut vakinaiset	88	60	5	13	1	9	3	645	8772
Muut palvelussuhteet	17	11	-	6	-	-	3	136	8128
Lestijärvi	94	71	5	10	3	5	4	810	9821
Vakinaiset opettajat	14	13	-	1	-	-	-	183	13739
Muut vakinaiset	66	46	4	8	3	5	1	501	9086
Muut palvelussuhteet	14	12	1	1	-	-	3	126	8395
Lohtaja	193	123	23	30	6	11	31	1559	9649
Vakinaiset opettajat	24	21	1	-	-	2	-	292	13498
Muut vakinaiset	116	81	8	14	5	8	3	880	9104
Muut palvelussuhteet	53	21	14	16	1	1	28	386	7903
Luoto	162	75	22	52	5	8	1	1210	9989
Vakinaiset opettajat	21	19	1	-	-	1	-	260	13082
Muut vakinaiset	109	43	20	36	3	7	1	751	8989
Muut palvelussuhteet	32	13	1	16	2	-	-	199	8776
Maahti	381	219	38	79	18	27	9	3128	10259
Vakinaiset opettajat	71	59	4	3	-	5	-	840	13141
Muut vakinaiset	254	139	23	58	12	22	7	1884	9131
Muut palvelussuhteet	56	21	11	18	6	-	2	404	9629
Maksamaa	78	33	2	26	3	14	-	502	10188
Vakinaiset opettajat	4	4	-	-	-	-	-	-	-
Muut vakinaiset	58	28	1	18	3	8	-	391	9719
Muut palvelussuhteet	16	1	1	8	-	6	-	-	-
Mustasaari	1100	638	102	232	43	85	42	8450	9893
Vakinaiset opettajat	142	116	11	7	-	8	-	1744	13588
Muut vakinaiset	674	416	57	127	16	58	31	4990	9059
Muut palvelussuhteet	284	106	34	98	27	19	11	1716	9124

Taulukko 10a Kuntasektorin kuukausipalkkaisen ja tuntipalkkaisen henkilöstön lukumäärä ja palkkasumma sekä kuukausipalkkaisten kokonaiskeskiarvio lääneittäin ja kuntamuodoittain marraskuussa 1996. (Palkkasummaan on laskettu tunti- ja kuukausipalkkaiset).

LÄÄNI Kuntamuoto Palvelussuhde	KUUKAUSIPALKKAISTEN LUKUMÄÄRÄT					Virka- vapaa- tms. 4.11.	TUNTI- PALK- KAISET	Palkka- summa Yhteen- sä	Kk-palk. Kokoaik. Kokon.- ansio
	Yhteensä	Koko- aikai- set	Palkka osalta kk:ttta	Osa- aikai- set	Sivu- toimi- set				
Nurmo	375	326	11	16	2	20	29	3732	10428
Vakinaiset opettajat	99	91	-	1	-	7	-	1330	14545
Muut vakinaiset	237	205	7	11	1	13	19	2067	8898
Muut palvelussuhteet	39	30	4	4	1	-	10	335	8399
Oravainen	138	64	8	43	12	11	5	999	10432
Vakinaiset opettajat	12	12	-	-	-	-	-	170	14164
Muut vakinaiset	83	40	8	25	3	7	-	575	9138
Muut palvelussuhteet	43	12	-	18	9	4	5	254	11011
Pedersöre	501	281	38	144	11	27	27	4221	10695
Vakinaiset opettajat	97	86	3	1	-	7	-	1288	14419
Muut vakinaiset	315	166	25	95	10	19	7	2289	9058
Muut palvelussuhteet	89	29	10	48	1	1	20	643	9027
Perho	246	160	19	40	2	25	11	2031	10280
Vakinaiset opettajat	45	40	1	-	-	4	-	582	14544
Muut vakinaiset	132	88	4	21	1	18	1	957	8832
Muut palvelussuhteet	69	32	14	19	1	3	10	492	8931
Peräseinäjoki	204	149	15	19	6	15	34	1806	10143
Vakinaiset opettajat	36	35	-	-	-	1	-	524	14981
Muut vakinaiset	124	92	13	4	2	13	5	932	8676
Muut palvelussuhteet	44	22	2	15	4	1	29	350	8580
Soini	174	110	15	27	5	17	4	1440	10468
Vakinaiset opettajat	30	26	1	-	-	3	-	400	14936
Muut vakinaiset	106	69	11	10	5	11	2	792	9207
Muut palvelussuhteet	38	15	3	17	-	3	2	249	8522
Teuva	434	331	21	53	5	24	34	4115	10747
Vakinaiset opettajat	55	54	1	-	-	-	-	883	16094
Muut vakinaiset	279	226	8	24	4	17	12	2443	9595
Muut palvelussuhteet	100	51	12	29	1	7	22	789	10187
Toholampi	223	162	7	39	-	15	61	2178	10886
Vakinaiset opettajat	42	39	-	-	-	3	-	571	14630
Muut vakinaiset	139	89	6	32	-	12	-	1089	9629
Muut palvelussuhteet	42	34	1	7	-	-	61	519	9881
Töysä	163	118	19	10	3	13	14	1447	10120
Vakinaiset opettajat	28	22	2	-	-	4	-	344	14562
Muut vakinaiset	105	80	10	5	2	8	3	853	9153
Muut palvelussuhteet	30	16	7	5	1	1	11	249	8848
Ullava	68	46	5	7	-	10	6	509	9326
Vakinaiset opettajat	6	5	1	-	-	-	-	-	-
Muut vakinaiset	44	31	3	2	-	8	-	298	9033
Muut palvelussuhteet	18	10	1	5	-	2	6	128	7628
Veteli	236	165	15	21	5	30	31	2081	10552
Vakinaiset opettajat	51	47	1	1	-	2	-	703	14554
Muut vakinaiset	146	98	7	16	4	21	5	1021	8703
Muut palvelussuhteet	39	20	7	4	1	7	26	357	10208
Vimpeli	243	172	17	25	2	27	17	2061	10313
Vakinaiset opettajat	37	35	2	-	-	-	-	551	14948
Muut vakinaiset	156	112	10	9	2	23	1	1141	9185
Muut palvelussuhteet	50	25	5	16	-	4	16	369	8876
Vähäkyrö	217	168	11	23	6	9	11	1984	10182
Vakinaiset opettajat	42	36	2	-	-	4	-	540	14276
Muut vakinaiset	140	116	7	11	2	4	11	1213	8983
Muut palvelussuhteet	35	16	2	12	4	1	-	231	9665
Vöyri	230	133	17	59	10	11	16	2008	10869
Vakinaiset opettajat	57	47	2	4	-	4	-	704	13834
Muut vakinaiset	140	71	10	45	7	7	5	1024	9232
Muut palvelussuhteet	33	15	5	10	3	-	11	280	9332
Ylihärmä	176	130	17	22	3	4	6	1609	10270
Vakinaiset opettajat	28	23	3	1	-	1	-	377	14307
Muut vakinaiset	122	95	11	11	2	3	1	1036	9510
Muut palvelussuhteet	26	12	3	10	1	-	5	196	8544

Taulukko 10a Kuntasektorin kuukausipalkkaisen ja tuntipalkkaisen henkilöstön lukumäärä ja palkkasumma sekä kuukausipalkkaisten kokonaiskeskiansio lääneittäin ja kuntamuodoittain marraskuussa 1996. (Palkkasummaan on laskettu tunti- ja kuukausipalkkaiset).

LÄÄNI Kuntamuoto Palvelussuhde	KUUKAUSIPALKKAISTEN LUKUMÄÄRÄT					Virka- vapaa- tms. 4.11.	TUNTI- PALK- KAISET	Palkka- summa Yhteen- sä	Kk-palk. Kokoaik. Kokon.- ansio
	Yhteensä	Koko- aikai- set	Palkka- osalta kk:ttä	Osa- aikai- set	Sivu- toimi- set				
Ylistaro	275	216	11	32	1	15	27	2538	10200
Vakinaiset opettajat	51	47	2	-	-	2	-	692	14183
Muut vakinaiset	173	141	5	13	1	13	-	1371	8996
Muut palvelussuhteet	51	28	4	19	-	-	27	476	9576
OULUN LÄÄNI	30849	21610	2352	3983	441	2463	2745	281780	10454
Vakinaiset opettajat	4007	3548	161	58	2	238	-	54387	14679
Muut vakinaiset	17681	13373	1261	1119	181	1747	1291	157073	9795
Muut palvelussuhteet	9161	4689	930	2806	258	478	1454	70320	9135
Kaupungit	15448	11416	1192	1501	184	1155	1453	145334	10384
Vakinaiset opettajat	2080	1819	81	41	-	139	-	27600	14486
Muut vakinaiset	8613	6759	570	401	29	854	878	80281	9874
Muut palvelussuhteet	4755	2838	541	1059	155	162	575	37453	8968
Oulu	7375	5859	665	374	12	465	756	71899	10135
Vakinaiset opettajat	794	709	32	14	-	39	-	10161	13656
Muut vakinaiset	4165	3302	280	188	-	395	535	41551	10253
Muut palvelussuhteet	2416	1848	353	172	12	31	221	20187	8574
Haapajärvi	667	437	56	64	64	46	87	5553	10319
Vakinaiset opettajat	87	77	3	4	-	3	-	1197	14684
Muut vakinaiset	378	290	29	7	17	35	9	2993	9466
Muut palvelussuhteet	202	70	24	53	47	8	78	1363	9049
Kajaani	2600	1875	130	386	13	196	203	24694	10710
Vakinaiset opettajat	418	356	4	14	-	44	-	5616	15374
Muut vakinaiset	1459	1178	73	84	-	124	131	13484	9605
Muut palvelussuhteet	723	341	53	288	13	28	72	5594	9659
Kuhmo	946	615	51	185	14	81	62	8635	11204
Vakinaiset opettajat	139	125	6	2	-	6	-	2086	15922
Muut vakinaiset	484	373	18	40	2	51	22	4228	10059
Muut palvelussuhteet	323	117	27	143	12	24	40	2321	9816
Nivala	802	557	79	80	12	74	28	6783	10264
Vakinaiset opettajat	118	97	11	2	-	8	-	1563	14833
Muut vakinaiset	480	355	42	22	4	57	10	3743	9266
Muut palvelussuhteet	204	105	26	56	8	9	18	1477	9417
Oulainen	561	424	66	30	1	40	27	5203	10480
Vakinaiset opettajat	116	99	4	2	-	11	-	1467	14308
Muut vakinaiset	300	235	38	9	-	18	17	2544	9075
Muut palvelussuhteet	145	90	24	19	1	11	10	1191	9936
Pyhäjärvi	574	379	40	92	21	42	48	5076	10562
Vakinaiset opettajat	71	61	5	1	-	4	-	957	14761
Muut vakinaiset	326	252	27	16	4	27	12	2813	9674
Muut palvelussuhteet	177	66	8	75	17	11	36	1306	10069
Raahe	1172	772	57	178	45	120	184	10922	10754
Vakinaiset opettajat	200	182	6	1	-	11	-	2764	14726
Muut vakinaiset	616	474	37	20	1	84	111	5677	9382
Muut palvelussuhteet	356	116	14	157	44	25	73	2481	10129
Ylivieska	751	498	48	112	2	91	58	6568	10465
Vakinaiset opettajat	137	113	10	1	-	13	-	1789	14499
Muut vakinaiset	405	300	26	15	1	63	31	3248	9217
Muut palvelussuhteet	209	85	12	96	1	15	27	1531	9507
Muut kunnat	15401	10194	1160	2482	257	1308	1292	136446	10532
Vakinaiset opettajat	1927	1729	80	17	2	99	-	26786	14882
Muut vakinaiset	9068	6614	691	718	152	893	413	76793	9714
Muut palvelussuhteet	4406	1851	389	1747	103	316	879	32867	9392
Alavieska	187	145	7	10	7	18	23	1623	9706
Vakinaiset opettajat	25	23	-	-	-	2	-	352	15317
Muut vakinaiset	125	102	4	1	2	16	7	975	8765
Muut palvelussuhteet	37	20	3	9	5	-	16	296	8048
Haapavesi	622	409	55	85	13	60	83	5303	10015
Vakinaiset opettajat	86	73	9	-	-	4	-	1120	14280
Muut vakinaiset	357	258	28	25	8	38	14	2717	8885
Muut palvelussuhteet	179	78	18	60	5	18	69	1465	9763

Taulukko 10a Kuntasektorin kuukausipalkkaisen ja tuntipalkkaisen henkilöstön lukumäärä ja palkkasumma sekä kuukausipalkkaisten kokonaiskeskiansio lääneittäin ja kuntamuodoittain marraskuussa 1996. (Palkkasummaan on laskettu tunti- ja kuukausipalkkaiset).

LÄÄNI Kuntamuoto Palvelussuhde	KUUKAUSIPALKKAISTEN LUKUMÄÄRÄT				Sivu- toimi- set	Virka- vapaa- tms. 4. 11.	TUNTI- PALK- KAISET	Palkka- summa Yhteen- sä	Kk-palk. Kokoaik. Kokon.- ansio
	Yhteensä	Koko- aikai- set	Palkka- osalta kk:itta	Osa- aikai- set					
Hailuoto	75	45	1	23	1	5	1	604	10517
Vakinaiset opettajat	6	6	-	-	-	-	-	97	16098
Muut vakinaiset	45	29	-	11	1	4	-	347	9459
Muut palvelussuhteet	24	10	1	12	-	1	1	160	10235
Haukipudas	862	546	49	92	9	166	51	6304	9790
Vakinaiset opettajat	136	118	3	1	-	14	-	1756	14500
Muut vakinaiset	456	313	37	15	6	85	41	3056	8318
Muut palvelussuhteet	270	115	9	76	3	67	10	1493	8964
Hyrnsalmi	320	204	17	87	1	11	17	2906	10824
Vakinaiset opettajat	39	35	2	-	-	2	-	596	16078
Muut vakinaiset	159	133	9	8	-	9	13	1495	9750
Muut palvelussuhteet	122	36	6	79	1	-	4	814	9682
Ii	377	232	25	88	5	27	19	2878	9183
Vakinaiset opettajat	4	4	-	-	-	-	-	-	-
Muut vakinaiset	240	178	19	14	4	25	4	1941	9414
Muut palvelussuhteet	133	50	6	74	1	2	15	889	8135
Kalajoki	580	393	49	80	16	42	89	5381	10756
Vakinaiset opettajat	104	96	7	-	-	1	-	1495	14916
Muut vakinaiset	329	240	27	19	10	33	22	2725	9436
Muut palvelussuhteet	147	57	15	61	6	8	67	1160	9309
Kempele	656	457	35	86	24	54	12	5604	10436
Vakinaiset opettajat	113	101	4	2	-	6	-	1502	14351
Muut vakinaiset	402	286	21	36	19	40	7	3101	9263
Muut palvelussuhteet	141	70	10	48	5	8	5	1000	9579
Kestilä	149	93	3	29	10	14	19	1253	9848
Vakinaiset opettajat	17	16	1	-	-	-	-	245	14364
Muut vakinaiset	100	57	1	23	7	12	2	702	9014
Muut palvelussuhteet	32	20	1	6	3	2	17	307	8612
Kiiminki	549	426	18	73	5	27	38	5222	10492
Vakinaiset opettajat	93	87	-	2	-	4	-	1332	15081
Muut vakinaiset	319	262	11	21	3	22	11	2704	9275
Muut palvelussuhteet	137	77	7	50	2	1	27	1186	9445
Kuivaniemi	157	109	8	29	3	8	13	1400	10332
Vakinaiset opettajat	25	25	-	-	-	-	-	358	14332
Muut vakinaiset	88	72	5	2	3	6	4	736	9245
Muut palvelussuhteet	44	12	3	27	-	2	9	305	8524
Kuusamo	1546	944	166	304	20	112	137	15606	12249
Vakinaiset opettajat	69	63	6	-	-	-	-	1154	16935
Muut vakinaiset	988	672	106	109	10	91	42	10325	12336
Muut palvelussuhteet	489	209	54	195	10	21	95	4127	10556
Kärsämäki	271	167	30	53	1	20	3	2337	10485
Vakinaiset opettajat	36	33	1	-	-	2	-	503	14887
Muut vakinaiset	158	104	23	16	-	15	2	1301	9378
Muut palvelussuhteet	77	30	6	37	1	3	1	532	9477
Liminka	291	216	28	26	5	16	22	2637	10217
Vakinaiset opettajat	69	61	5	-	-	3	-	911	14260
Muut vakinaiset	146	122	9	5	-	10	12	1200	8588
Muut palvelussuhteet	76	33	14	21	5	3	10	525	8767
Lumijoki	55	48	2	2	1	2	13	523	9502
Vakinaiset opettajat	7	6	-	-	-	1	-	86	14251
Muut vakinaiset	40	35	1	2	1	1	1	324	8811
Muut palvelussuhteet	8	7	1	-	-	-	12	113	8882
Merijärvi	96	57	6	20	7	6	9	763	10045
Vakinaiset opettajat	13	12	-	1	-	-	-	161	13179
Muut vakinaiset	59	36	2	12	4	5	-	427	9140
Muut palvelussuhteet	24	9	4	7	3	1	9	175	9488
Muhos	539	407	20	74	4	34	53	4971	10156
Vakinaiset opettajat	75	69	-	2	-	4	-	1021	14440
Muut vakinaiset	317	266	10	9	3	29	19	2742	9397
Muut palvelussuhteet	147	72	10	63	1	1	34	1208	8857
Oulunsalo	466	305	45	31	3	82	18	3810	10506
Vakinaiset opettajat	74	70	2	1	1	-	-	1043	14388
Muut vakinaiset	272	184	29	11	-	48	9	2055	9307
Muut palvelussuhteet	120	51	14	19	2	34	9	712	9501

Taulukko 10a Kuntasektorin kuukausipalkkaisen ja tuntipalkkaisen henkilöstön lukumäärä ja palkkasumma sekä kuukausipalkkaisten kokonaiskeskiansio lääneittäin ja kuntamuodoittain marraskuussa 1996. (Palkkasummaan on laskettu tunti- ja kuukausipalkkaiset).

LÄÄNI Kuntamuoto Palvelussuhde	KUUKAUSIPALKKAISTEN LUKUMÄÄRÄT				Sivu- toimi- set	Virka- vapaa- tms. 4.11.	TUNTI- PALK- KAISET	Palkka- summa Yhteen- sä	Kk-palk. Kokoaik. Kokon.- ansio
	Yhteensä	Koko- aikai- set	Palkka- osalta kk:itta	Osa- aikai- set					
Paltamo	348	221	26	65	7	29	36	3174	11052
Vakinaiset opettajat	45	42	-	-	-	3	-	647	15393
Muut vakinaiset	225	149	20	26	5	25	8	1815	9839
Muut palvelussuhteet	78	30	6	39	2	1	28	712	11002
Pattijoki	284	177	24	46	3	34	33	2444	10548
Vakinaiset opettajat	47	41	1	-	-	5	-	628	15042
Muut vakinaiset	154	112	16	9	2	15	9	1232	8942
Muut palvelussuhteet	83	24	7	37	1	14	24	584	10364
Piippola	99	65	4	19	2	9	4	764	9291
Vakinaiset opettajat	5	4	-	-	-	1	-	-	-
Muut vakinaiset	64	39	2	13	2	8	-	455	9213
Muut palvelussuhteet	30	22	2	6	-	-	4	249	8393
Pudasjärvi	886	527	79	169	12	99	103	7571	10514
Vakinaiset opettajat	121	101	10	1	-	9	-	1549	14323
Muut vakinaiset	472	341	40	42	1	48	35	4102	9864
Muut palvelussuhteet	293	85	29	126	11	42	68	1920	8593
Pulkkila	138	102	5	19	2	10	6	1232	10781
Vakinaiset opettajat	28	27	-	-	-	1	-	409	15163
Muut vakinaiset	85	61	4	10	1	9	-	633	9324
Muut palvelussuhteet	25	14	1	9	1	-	6	191	8676
Puolanka	283	231	4	31	-	17	12	2786	10847
Vakinaiset opettajat	41	40	-	1	-	-	-	655	16185
Muut vakinaiset	209	174	4	16	-	15	6	1852	9571
Muut palvelussuhteet	33	17	-	14	-	2	6	280	11344
Pyhäjoki	228	147	11	60	3	7	9	2017	10514
Vakinaiset opettajat	38	36	1	-	-	1	-	535	14578
Muut vakinaiset	131	89	8	28	1	5	2	1055	9185
Muut palvelussuhteet	59	22	2	32	2	1	7	427	9238
Pyhäntä	115	93	5	3	3	11	3	1027	10208
Vakinaiset opettajat	23	23	-	-	-	-	-	312	13554
Muut vakinaiset	64	49	5	2	2	6	-	506	9350
Muut palvelussuhteet	28	21	-	1	1	5	3	210	8544
Rantsila	177	142	6	11	2	16	19	1532	9614
Vakinaiset opettajat	24	23	-	-	-	1	-	323	14032
Muut vakinaiset	108	86	3	4	2	13	1	832	9002
Muut palvelussuhteet	45	33	3	7	-	2	18	378	8133
Reisjärvi	247	196	6	29	1	15	48	2420	10166
Vakinaiset opettajat	36	33	-	-	-	3	-	476	14437
Muut vakinaiset	162	131	5	16	-	10	7	1388	9262
Muut palvelussuhteet	49	32	1	13	1	2	41	555	9462
Ristijärvi	158	104	9	32	1	12	9	1352	10379
Vakinaiset opettajat	19	16	-	1	-	2	-	262	15790
Muut vakinaiset	92	69	8	5	1	9	4	741	9282
Muut palvelussuhteet	47	19	1	26	-	1	5	350	9810
Ruukki	362	218	52	50	13	29	42	3019	9867
Vakinaiset opettajat	52	46	2	-	-	4	-	676	14186
Muut vakinaiset	155	93	23	15	6	18	6	1076	8640
Muut palvelussuhteet	155	79	27	35	7	7	36	1266	8796
Sievi	301	237	13	28	8	15	19	2639	9730
Vakinaiset opettajat	43	41	2	-	-	-	-	598	14011
Muut vakinaiset	180	145	6	9	7	13	1	1367	8805
Muut palvelussuhteet	78	51	5	19	1	2	18	675	8919
Siikajoki	-	-	-	-	-	-	9	-	-
Muut vakinaiset	-	-	-	-	-	-	1	-	-
Muut palvelussuhteet	-	-	-	-	-	-	8	-	-
Sotkamo	809	533	66	123	4	83	39	7189	10884
Vakinaiset opettajat	6	3	-	-	-	3	-	-	-
Muut vakinaiset	573	455	42	22	1	53	15	5619	11071
Muut palvelussuhteet	230	75	24	101	3	27	24	1530	9656
Suomussalmi	894	564	49	222	2	57	111	8097	10769
Vakinaiset opettajat	106	89	7	2	-	8	-	1562	16406
Muut vakinaiset	504	380	21	60	1	42	32	4393	9675
Muut palvelussuhteet	284	95	21	160	1	7	79	2143	9867

Taulukko 10a Kuntasektorin kuukausipalkkaisen ja tuntipalkkaisen henkilöstön lukumäärä ja palkkasumma sekä kuukausipalkkaisten kokonaiskeskiansio lääneittäin ja kuntamuodoittain marraskuussa 1996. (Palkkasummaan on laskettu tunti- ja kuukausipalkkaiset).

LÄÄNI Kuntamuoto Palvelussuhde	KUUKAUSIPALKKAISTEN LUKUMÄÄRÄT					Sivu- toimi- set	Virka- vapaa- tms. 4.11.	TUNTI- PALK- KAISET	Palkka- summa Yhteen- sä	Kk-palk. Kokoaik. Kokon.- ansio
	Yhteensä	Koko- aikai- set	Palkka- osalta kk:ttta	Osa- aikai- set	LKM					
Taivalkoski	468	217	92	118	3	38	29	4179	11314	
Vakinaiset opettajat	68	56	4	2	1	5	-	972	15732	
Muut vakinaiset	236	112	70	24	1	29	15	2113	10126	
Muut palvelussuhteet	164	49	18	92	1	4	14	1093	8981	
Temmes	32	19	5	4	2	2	7	238	9077	
Vakinaiset opettajat	3	3	-	-	-	-	-	-	-	
Muut vakinaiset	20	13	3	1	1	2	-	133	8632	
Muut palvelussuhteet	9	3	2	3	1	-	7	-	-	
Tyrnävä	230	166	17	18	10	19	23	1982	9838	
Vakinaiset opettajat	35	30	2	-	-	3	-	453	14193	
Muut vakinaiset	116	92	8	5	3	8	8	968	9037	
Muut palvelussuhteet	79	44	7	13	7	8	15	561	8542	
Utajärvi	302	211	23	42	6	20	6	2606	10337	
Vakinaiset opettajat	33	32	-	-	-	1	-	509	15904	
Muut vakinaiset	162	131	5	6	3	17	4	1338	9423	
Muut palvelussuhteet	107	48	18	36	3	2	2	759	9122	
Vaala	347	243	32	47	6	19	35	3293	10604	
Vakinaiset opettajat	48	43	2	-	-	3	-	657	14769	
Muut vakinaiset	217	168	25	12	2	10	24	2067	9723	
Muut palvelussuhteet	82	32	5	35	4	6	11	569	9632	
Vihanti	215	128	23	42	1	21	18	1772	9808	
Vakinaiset opettajat	33	24	8	-	-	1	-	431	13866	
Muut vakinaiset	132	84	8	24	1	15	3	949	8693	
Muut palvelussuhteet	50	20	7	18	-	5	15	392	9625	
Vuolijoki	247	154	24	47	3	19	8	2120	10739	
Vakinaiset opettajat	31	28	-	1	-	2	-	436	15427	
Muut vakinaiset	144	103	11	14	2	14	5	1226	9692	
Muut palvelussuhteet	72	23	13	32	1	3	3	457	9724	
Yli-Ii	183	145	5	21	1	11	28	1756	10122	
Vakinaiset opettajat	18	17	1	-	-	-	-	273	15301	
Muut vakinaiset	106	88	3	7	-	8	14	953	9165	
Muut palvelussuhteet	59	40	1	14	1	3	14	530	10026	
Ylikiminki	250	151	16	44	27	12	16	2073	10516	
Vakinaiset opettajat	33	33	-	-	-	-	-	505	15303	
Muut vakinaiset	157	101	9	9	26	12	3	1098	9118	
Muut palvelussuhteet	60	17	7	35	1	-	13	470	9529	
LAPIN LÄÄNI	14760	9745	1256	2465	283	1011	1164	139063	10974	
Vakinaiset opettajat	1917	1631	179	25	-	82	-	28616	15992	
Muut vakinaiset	8212	6278	668	519	95	652	558	76862	10124	
Muut palvelussuhteet	4631	1836	409	1921	188	277	606	33585	9425	
Kaupungit	6941	4583	614	1068	117	559	611	64826	10722	
Vakinaiset opettajat	846	708	89	9	-	40	-	11836	15129	
Muut vakinaiset	3873	2971	311	213	24	354	399	37262	10117	
Muut palvelussuhteet	2222	904	214	846	93	165	212	15728	9260	
Rovaniemi	2439	1671	283	299	15	171	241	23167	10600	
Vakinaiset opettajat	271	218	43	1	-	9	-	3676	14648	
Muut vakinaiset	1403	1100	144	53	2	104	170	14078	10279	
Muut palvelussuhteet	765	353	96	245	13	58	71	5412	9103	
Kemi	1843	1208	134	406	3	92	203	18462	10848	
Vakinaiset opettajat	229	195	15	5	-	14	-	3109	14708	
Muut vakinaiset	1001	809	67	73	1	51	155	10870	10240	
Muut palvelussuhteet	613	204	52	328	2	27	48	4483	9566	
Kemijärvi	962	601	55	128	75	103	80	8591	11282	
Vakinaiset opettajat	129	115	4	3	-	7	-	1936	16119	
Muut vakinaiset	467	354	28	22	3	60	20	4163	10408	
Muut palvelussuhteet	366	132	23	103	72	36	60	2493	9411	
Tornio	1697	1103	142	235	24	193	87	14606	10465	
Vakinaiset opettajat	217	180	27	-	-	10	-	3115	15534	
Muut vakinaiset	1002	708	72	65	18	139	54	8151	9579	
Muut palvelussuhteet	478	215	43	170	6	44	33	3340	9136	

Taulukko 10a Kuntasektorin kuukausipalkkaisen ja tuntipalkkaisen henkilöstön lukumäärä ja palkkasumma sekä kuukausipalkkaisten kokonaiskeskiansio lääneittäin ja kuntamuodoittain marraskuussa 1996. (Palkkasummaan on laskettu tunti- ja kuukausipalkkaiset).

LÄÄNI Kuntamuoto Palvelussuhde	KUUKAUSIPALKAISTEN LUKUMÄÄRÄT				Sivu- toimi- set	Virka- vapaa- tms. 4.11.	TUNTI- PALK- KAISET	Palkka- summa Yhteen- sä	Kk-palk. Kokoaik. Kokon.- ansio
	Yhteensä	Koko- aikai- set	Palkka- osalta kk:itta	Osa- aikai- set					
Muut kunnat	7819	5162	642	1397	166	452	553	74237	11198
Vakinaiset opettajat	1071	923	90	16	-	42	-	16780	16653
Muut vakinaiset	4339	3307	357	306	71	298	159	39600	10130
Muut palvelussuhteet	2409	932	195	1075	95	112	394	17857	9584
Enontekiö	183	108	15	49	4	7	18	1851	12542
Vakinaiset opettajat	38	30	-	7	-	1	-	563	17450
Muut vakinaiset	98	65	11	12	4	6	5	872	10706
Muut palvelussuhteet	47	13	4	30	-	-	13	416	10397
Inari	625	369	72	142	9	33	1	6011	12482
Vakinaiset opettajat	93	74	13	1	-	5	-	1490	18026
Muut vakinaiset	343	237	41	33	8	24	1	3278	11278
Muut palvelussuhteet	189	58	18	108	1	4	-	1243	10328
Keminmaa	633	441	23	110	8	51	33	5688	10614
Vakinaiset opettajat	105	102	2	-	-	1	-	1609	15579
Muut vakinaiset	384	306	17	20	3	38	15	3123	9030
Muut palvelussuhteet	144	33	4	90	5	12	18	956	9952
Kittilä	468	274	112	45	9	28	53	4509	10207
Vakinaiset opettajat	57	19	35	-	-	3	-	908	17766
Muut vakinaiset	276	185	50	20	6	15	10	2601	10324
Muut palvelussuhteet	135	70	27	25	3	10	43	999	7848
Kolari	381	247	26	56	-	52	20	3337	11064
Vakinaiset opettajat	40	34	5	-	-	1	-	654	17152
Muut vakinaiset	193	152	14	5	-	22	8	1693	9943
Muut palvelussuhteet	148	61	7	51	-	29	12	990	10465
Muonio	196	131	8	33	5	19	9	1770	11040
Vakinaiset opettajat	39	35	2	1	-	1	-	628	16725
Muut vakinaiset	115	82	4	6	5	18	6	862	9190
Muut palvelussuhteet	42	14	2	26	-	-	3	280	7663
Pelkosenniemi	95	76	1	12	1	5	11	1027	11593
Vakinaiset opettajat	18	18	-	-	-	-	-	327	18161
Muut vakinaiset	53	42	-	7	-	4	2	481	10059
Muut palvelussuhteet	24	16	1	5	1	1	9	220	8229
Pello	470	279	20	156	-	15	13	3968	10672
Vakinaiset opettajat	51	48	1	-	-	2	-	758	15514
Muut vakinaiset	245	202	10	22	-	11	1	2130	9537
Muut palvelussuhteet	174	29	9	134	-	2	12	1080	10563
Posio	421	270	27	87	12	25	35	3862	11065
Vakinaiset opettajat	52	47	1	1	-	3	-	796	16343
Muut vakinaiset	212	151	19	23	6	13	6	1822	10059
Muut palvelussuhteet	157	72	7	63	6	9	29	1244	9729
Ranua	428	310	37	52	4	25	17	4081	10932
Vakinaiset opettajat	61	54	7	-	-	-	-	979	16423
Muut vakinaiset	267	209	19	14	3	22	5	2287	9678
Muut palvelussuhteet	100	47	11	38	1	3	12	815	10199
Rovaniemen mik	1499	997	116	247	82	57	226	14726	11053
Vakinaiset opettajat	187	177	2	1	-	7	-	2949	16542
Muut vakinaiset	780	600	64	52	19	45	62	7312	9993
Muut palvelussuhteet	532	220	50	194	63	5	164	4465	9528
Salla	464	320	14	106	2	22	28	4736	12041
Vakinaiset opettajat	60	55	1	1	-	3	-	984	17619
Muut vakinaiset	273	228	6	22	1	16	16	2784	10830
Muut palvelussuhteet	131	37	7	83	1	3	12	968	11212
Savukoski	126	85	18	13	8	2	12	1247	11078
Vakinaiset opettajat	22	16	6	-	-	-	-	376	18254
Muut vakinaiset	75	53	9	5	7	1	-	627	9840
Muut palvelussuhteet	29	16	3	8	1	1	12	245	8002
Simo	258	182	16	45	2	13	7	2384	11055
Vakinaiset opettajat	50	46	-	-	-	4	-	735	15975
Muut vakinaiset	141	113	11	8	1	8	3	1181	9222
Muut palvelussuhteet	67	23	5	37	1	1	4	467	10224
Sodankylä	726	509	64	113	8	32	31	7437	11842
Vakinaiset opettajat	103	85	13	2	-	3	-	1700	17324
Muut vakinaiset	381	306	27	25	2	21	8	3933	11234
Muut palvelussuhteet	242	118	24	86	6	8	23	1804	9468

Taulukko 10a Kuntasektorin kuukausipalkkaisen ja tuntipalkkaisen henkilöstön lukumäärä ja palkkasumma sekä kuukausipalkkaisten kokonaiskeskiansio lääneittäin ja kuntamuodoittain marraskuussa 1996. (Palkkasummaan on laskettu tunti- ja kuukausipalkkaiset).

LÄÄNI Kuntamuoto Palvelussuhde	KUUKAUSIPALKKAISTEN LUKUMÄÄRÄT					Virka- vapaa- tms. 4.11.	TUNTI- PALK- KAISET	Palkka- summa Yhteen- sä	Kk-palk. Kokoaik. Kokon.- ansio
	Yhteensä	Koko- aikai- set	Palkka- osalta kk:tta	Osa- aikai- set	Sivu- toimi- set				
Tervola	286	194	32	31	1	28	20	2752	10856
Vakinaiset opettajat	41	35	1	1	-	4	-	565	15869
Muut vakinaiset	180	128	31	3	1	17	8	1683	9833
Muut palvelussuhteet	65	31	-	27	-	7	12	504	9421
Utsjoki	107	68	4	29	2	4	-	920	10696
Muut vakinaiset	78	58	3	14	2	1	-	744	10767
Muut palvelussuhteet	29	10	1	15	-	3	-	177	10286
Ylitornio	453	302	37	71	9	34	19	3931	10808
Vakinaiset opettajat	54	48	1	1	-	4	-	758	15420
Muut vakinaiset	245	190	21	15	3	16	3	2188	10279
Muut palvelussuhteet	154	64	15	55	6	14	16	985	8918
AHVENANMAAN MAAKUNTA	1573	675	175	346	53	324	68	11251	10432
Vakinaiset opettajat	60	52	1	3	-	4	-	762	13976
Muut vakinaiset	956	458	150	220	29	99	54	8028	10443
Muut palvelussuhteet	557	165	24	123	24	221	14	2461	9285
Kaupungit	952	338	158	164	17	275	65	6596	10458
Muut vakinaiset	564	245	140	108	9	62	52	5259	10953
Muut palvelussuhteet	388	93	18	56	8	213	13	1337	9154
Maarianhamina	952	338	158	164	17	275	65	6596	10458
Muut vakinaiset	564	245	140	108	9	62	52	5259	10953
Muut palvelussuhteet	388	93	18	56	8	213	13	1337	9154
Muut kunnat	621	337	17	182	36	49	3	4656	10406
Vakinaiset opettajat	60	52	1	3	-	4	-	762	13976
Muut vakinaiset	392	213	10	112	20	37	2	2770	9856
Muut palvelussuhteet	169	72	6	67	16	8	1	1124	9455
Brändö	40	12	2	15	5	6	-	257	12490
Vakinaiset opettajat	3	3	-	-	-	-	-	-	-
Muut vakinaiset	22	3	1	11	2	5	-	-	-
Muut palvelussuhteet	15	6	1	4	3	1	-	101	10526
Eckerö	27	15	1	7	1	3	2	213	10919
Vakinaiset opettajat	3	2	-	-	-	1	-	-	-
Muut vakinaiset	21	13	1	5	1	1	2	174	10364
Muut palvelussuhteet	3	-	-	2	-	1	-	-	-
Finström	75	56	2	10	4	3	-	644	10040
Vakinaiset opettajat	9	8	-	-	-	1	-	109	13637
Muut vakinaiset	45	36	2	5	1	1	-	386	9490
Muut palvelussuhteet	21	12	-	5	3	1	-	149	9292
Föglö	41	20	2	13	2	4	-	307	11517
Vakinaiset opettajat	6	6	-	-	-	-	-	99	16441
Muut vakinaiset	29	10	2	11	2	4	-	165	9681
Muut palvelussuhteet	6	4	-	2	-	-	-	-	-
Geta	23	17	-	3	-	3	-	172	9357
Vakinaiset opettajat	3	3	-	-	-	-	-	-	-
Muut vakinaiset	18	13	-	2	-	3	-	124	8921
Muut palvelussuhteet	2	1	-	1	-	-	-	-	-
Hammarland	40	26	-	10	1	3	-	310	9911
Vakinaiset opettajat	4	3	-	1	-	-	-	-	-
Muut vakinaiset	26	18	-	6	-	2	-	202	9730
Muut palvelussuhteet	10	5	-	3	1	1	-	-	-
Jomala	120	65	2	39	3	11	-	894	10124
Vakinaiset opettajat	13	8	1	2	-	2	-	131	13095
Muut vakinaiset	81	44	-	26	3	8	-	585	9925
Muut palvelussuhteet	26	13	1	11	-	1	-	177	8968
Kumlinge	29	16	-	9	4	-	-	252	12479
Vakinaiset opettajat	5	5	-	-	-	-	-	-	-
Muut vakinaiset	12	6	-	4	2	-	-	85	10462
Muut palvelussuhteet	12	5	-	5	2	-	-	-	-

Taulukko 10a Kuntasektorin kuukausipalkkaisen ja tuntipalkkaisen henkilöstön lukumäärä ja palkkasumma sekä kuukausipalkkaisten kokonaiskeskiansio lääneittäin ja kuntamuodoittain marraskuussa 1996. (Palkkasummaan on laskettu tunti- ja kuukausipalkkaiset).

LÄÄNI Kuntamuoto Palvelussuhde	KUUKAUSIPALKKAISTEN LUKUMÄÄRÄT					Virka- vapaa- tms. 4.11. LKM	TUNTI- PALK- KAISET LKM	Palkka- summa Yhteen- sä 1000 mk	Kk-palk. Kokoaik. Kokon.- ansio mk
	Yhteensä LKM	Koko- aikai- set LKM	Palkka- osalta kk:ttä LKM	Osa- aikai- set LKM	Sivu- toimi- set LKM				
Lemland	66	29	6	23	3	5	-	443	9916
Vakinaiset opettajat	4	4	-	-	-	-	-	.	.
Muut vakinaiset	37	15	4	11	3	4	-	222	9830
Muut palvelussuhteet	25	10	2	12	-	1	-	170	9001
Lumparland	16	10	-	6	-	-	-	128	9982
Vakinaiset opettajat	2	2	-	-	-	-	-	.	.
Muut vakinaiset	10	7	-	3	-	-	-	84	9473
Muut palvelussuhteet	4	1	-	3	-	-	-	.	.
Saltvik	72	38	-	21	7	6	-	523	10329
Vakinaiset opettajat	5	5	-	-	-	-	-	.	.
Muut vakinaiset	46	25	-	12	4	5	-	331	10424
Muut palvelussuhteet	21	8	-	9	3	1	-	125	8154
Sottunga	9	4	-	3	2	-	1	.	.
Vakinaiset opettajat	1	1	-	-	-	-	-	.	.
Muut vakinaiset	6	2	-	3	1	-	-	.	.
Muut palvelussuhteet	2	1	-	-	1	-	1	.	.
Sund	41	20	1	16	3	1	-	298	10153
Vakinaiset opettajat	2	2	-	-	-	-	-	.	.
Muut vakinaiset	22	13	-	8	-	1	-	156	9283
Muut palvelussuhteet	17	5	1	8	3	-	-	.	.
Vårdö	22	9	1	7	1	4	-	131	9437
Muut vakinaiset	17	8	-	5	1	3	-	105	9719
Muut palvelussuhteet	5	1	1	2	-	1	-	.	.

Taulukko 10b Kuntayhtymien kuukausipalkkaisen henkilöstön lukumäärät ja kokonaiskeskiansio kuntayhtymittäin marraskuussa 1996.

Kuntayhtymä Palvelussuhde	HENKILÖIDEN LUKUMÄÄRÄT						Kk-palk. kokoaik. kokon.- ansio mk
	Yhteensä KAIKKI LKM	Koko- aikai- set LKM	Palkka- osalta kk:ta LKM	Osa- aikai- set LKM	Sivu- toimi- set LKM	Virka- vapaa- tms. 4.11. LKM	
KUNTAYHTYMÄT YHTEENSÄ	106940	79391	9764	8753	958	8074	11625
Vakinaiset	78068	60715	5518	4654	358	6823	11669
siitä: -opettajat	9314	7263	533	719	44	755	13778
-muut	97626	72128	9231	8034	914	7319	11408
Sijaiset	17943	12323	2352	2615	280	373	11699
Määräaikaiset	7849	5166	844	1021	185	633	10742
Tilapäiset	1403	936	134	116	100	117	13759
Työllistetyt	635	235	62	282	-	56	7526
Varahenkilö	823	-	696	63	1	63	.
Oppilas	183	-	143	2	34	4	.
Etelä-Karjalan sairaanhoitopiirin ky	1479	1163	148	76	7	85	11579
Vakinaiset	1071	883	76	36	1	75	11636
Sijaiset	376	265	56	39	6	10	11441
Muut palvelussuhteet	32	15	16	1	-	-	10671
Helsingin yliopistollinen keskussairaala ky	8271	6140	692	443	137	859	13037
Vakinaiset	5404	3833	391	284	66	830	12923
Sijaiset	971	779	81	38	51	22	17476
Muut palvelussuhteet	1896	1528	220	121	20	7	11059
Kanta-Hämeen sairaanhoitopiirin ky	2122	1690	194	119	14	105	12025
Vakinaiset	1666	1381	112	67	2	104	11919
Sijaiset	427	294	73	49	11	-	12677
Muut palvelussuhteet	29	15	9	3	1	1	8981
Kainuun sairaanhoitopiirin ja sos.palv. ky	989	784	90	53	1	61	11477
Vakinaiset	785	659	69	10	-	47	11328
Sijaiset	175	115	15	38	-	7	12165
Muut palvelussuhteet	29	10	6	5	1	7	13316
Länsi-Pohjan sairaanhoitopiirin ky	882	651	87	104	-	40	11667
Vakinaiset	708	563	59	47	-	39	11626
Sijaiset	164	85	27	52	-	-	12145
Muut palvelussuhteet	10	3	1	5	-	1	.
Keski-Suomen sairaanhoitopiirin ky	2835	2126	214	308	3	184	11646
Vakinaiset	2097	1658	95	171	-	173	11888
Sijaiset	622	424	68	124	3	3	10857
Muut palvelussuhteet	116	44	51	13	-	8	10147
Pohjois-Savon sairaanhoitopiirin ky	4764	3723	509	153	71	308	12211
Vakinaiset	3059	2437	209	84	31	298	12088
Sijaiset	1280	1100	86	51	35	8	12239
Muut palvelussuhteet	425	186	214	18	5	2	13657
Lapin sairaanhoitopiirin kuntayhtymä	1470	1136	119	156	-	59	11742
Vakinaiset	1118	914	63	95	-	46	11863
Sijaiset	290	198	27	58	-	7	11340
Muut palvelussuhteet	62	24	29	3	-	6	10470
Etelä-Savon sairaanhoitopiirin ky	1392	1018	89	174	-	111	11253
Vakinaiset	1070	816	54	97	-	103	11375
Sijaiset	295	188	30	72	-	5	10707
Muut palvelussuhteet	27	14	5	5	-	3	11487
Pohjois-Karjalan sairaanhoitopiirin ky	2008	1574	197	105	-	132	11251
Vakinaiset	1726	1371	150	76	-	129	11061
Sijaiset	255	195	30	27	-	3	12635
Muut palvelussuhteet	27	8	17	2	-	-	10022
Satakunnan sairaanhoitopiirin kuntayhtymä	2909	2138	414	178	4	175	11595
Vakinaiset	1946	1512	217	51	-	166	11744
Sijaiset	844	611	103	118	4	8	11269
Muut palvelussuhteet	119	15	94	9	-	1	9941
Itä-Savon sairaanhoitopiirin kuntayhtymä	764	617	66	49	1	31	11398
Vakinaiset	572	479	46	19	-	28	11555
Sijaiset	149	129	15	2	-	3	11038
Muut palvelussuhteet	43	9	5	28	1	-	8177
Etelä-Pohjanmaan sairaanhoitopiirin ky	2598	1958	248	244	2	146	11128
Vakinaiset	2003	1594	135	141	-	133	11186
Sijaiset	546	341	102	96	-	7	11020
Muut palvelussuhteet	49	23	11	7	2	6	8717
Pirkanmaan sairaanhoitopiirin kuntayhtymä	5717	4356	590	306	81	384	11524
Vakinaiset	4058	3154	355	159	26	364	11592
Sijaiset	1333	981	189	114	33	16	11496
Muut palvelussuhteet	326	221	46	33	22	4	10676

Taulukko 10b Kuntayhtymien kuukausipalkkaisen henkilöstön lukumäärät ja kokonaiskeskiansio kuntayhtymittäin marraskuussa 1996.

Kuntayhtymä Palvelussuhde	HENKILÖIDEN LUKUMÄÄRÄT						Kk-palk. kokoaik. kokon.- ansio mk
	Yhteensä KAIKKI LKM	Koko- aikai- set LKM	Palkka- osalta kk:tta LKM	Osa- aikai- set LKM	Sivu- toimi- set LKM	Virka- vapaa- tms. 4. 11. LKM	
Varsinais-Suomen sairaanhoitopiirin ky	5876	4267	756	300	131	422	11224
Vakinaiset	4197	3295	401	80	41	380	11300
Sijaiset	1298	840	220	180	48	10	11010
Muut palvelussuhteet	381	132	135	40	42	32	10665
Vasa sjukvårdsdistrikt kf	2755	1900	292	364	5	194	11469
Vakinaiset	1831	1318	197	132	-	184	11608
Sijaiset	609	358	74	169	1	7	11246
Muut palvelussuhteet	315	224	21	63	4	3	11001
Kymenlaakson sairaanhoitopiirin ky	1968	1530	152	177	-	109	11213
Vakinaiset	1590	1291	88	108	-	103	11297
Sijaiset	343	214	56	69	-	4	10919
Muut palvelussuhteet	35	25	8	-	-	2	9403
Keski-Pohjanmaan sairaanhoitopiirin ky	960	686	83	124	-	67	11202
Vakinaiset	717	546	39	68	-	64	11137
Sijaiset	219	134	30	53	-	2	11683
Muut palvelussuhteet	24	6	14	3	-	1	6361
Pohjois-Pohjanmaan sairaanhoitopiirin ky	5166	3549	487	601	100	429	11847
Vakinaiset	3547	2590	240	282	47	388	11453
Sijaiset	1188	728	134	263	50	13	13478
Muut palvelussuhteet	431	231	113	56	3	28	11129
Päijät-Hämeen sairaanhoitopiirin ky	1798	1288	174	226	-	110	11096
Vakinaiset	1371	1045	66	153	-	107	11161
Sijaiset	266	207	41	17	-	1	10886
Muut palvelussuhteet	161	36	67	56	-	2	10441
Uudenmaan sairaanhoitopiirin kuntayhtymä	6224	4725	630	438	14	417	11661
Vakinaiset	4788	3733	381	283	4	387	11784
Sijaiset	1002	751	128	107	4	12	11516
Muut palvelussuhteet	434	241	121	48	6	18	10201
Lastenlinnan sairaalan ky	433	332	38	17	1	45	10726
Vakinaiset	325	245	26	13	-	41	10961
Sijaiset	99	82	11	2	-	4	10194
Muut palvelussuhteet	9	5	1	2	1	-	7914
Lapin erityishuoltopiirin ky	265	194	19	40	-	12	10729
Vakinaiset	205	166	9	19	-	11	10926
Sijaiset	46	25	9	12	-	-	9671
Muut palvelussuhteet	14	3	1	9	-	1	.
Kymenlaakson erityishuoltopiirin ky	438	322	47	20	-	49	9412
Vakinaiset	326	253	36	12	-	25	9637
Sijaiset	68	42	6	4	-	16	8808
Muut palvelussuhteet	44	27	5	4	-	8	8251
Kärkölä sk	625	446	32	110	-	37	9834
Vakinaiset	462	358	14	59	-	31	10098
Sijaiset	38	23	7	6	-	2	8094
Muut palvelussuhteet	125	65	11	45	-	4	8996
Keski-Suomen sosiaalialan ky	270	190	30	21	1	28	9653
Vakinaiset	224	163	21	14	1	25	9880
Sijaiset	25	16	5	4	-	-	9211
Muut palvelussuhteet	21	11	4	3	-	3	6939
Pirkanmaan sosiaalipalvelujen ky	609	445	57	60	2	45	9668
Vakinaiset	478	363	35	35	1	44	9850
Sijaiset	25	17	3	4	-	1	9366
Muut palvelussuhteet	106	65	19	21	1	-	8731
Pääjärven kuntayhtymä	511	386	48	30	2	45	10139
Vakinaiset	363	287	26	6	1	43	10505
Sijaiset	13	12	-	1	-	-	10080
Muut palvelussuhteet	135	87	22	23	1	2	8938
Varsinais-Suomen erityishuoltopiirin ky	433	313	49	9	-	62	9999
Vakinaiset	321	255	35	1	-	30	10157
Sijaiset	108	57	11	8	-	32	9334
Muut palvelussuhteet	4	1	3	-	-	-	.
Eskoon sosiaalipalvelujen ky	379	234	82	32	-	31	9616
Vakinaiset	290	194	50	16	-	30	9806
Sijaiset	49	24	20	4	-	1	8961
Muut palvelussuhteet	40	16	12	12	-	-	8297

Taulukko 10b Kuntayhtymien kuukausipalkkaisen henkilöstön lukumäärät ja kokonaiskeskiansio kuntayhtymittäin marraskuussa 1996.

Kuntayhtymä Palvelussuhde	HENKILÖIDEN LUKUMÄÄRÄT						Kk-palk. kokoaik. kokon.- ansio mk
	Yhteensä KAIKKI LKM	Koko- aikai- set LKM	Palkka- osalta kk:ta LKM	Osa- aikai- set LKM	Sivu- toimi- set LKM	Virka- vapaa- tms. 4.11. LKM	
Pohjois-Pohjanmaan erityishuoltopiirin ky	435	308	51	42	-	34	10021
Vakinaiset	303	229	22	21	-	31	10254
Sijaiset	95	69	15	10	-	1	9653
Muut palvelussuhteet	37	10	14	11	-	2	7223
Honkalammen kuntayhtymä	396	281	23	56	1	35	9912
Vakinaiset	290	226	8	21	1	34	10132
Sijaiset	86	50	10	25	-	1	9164
Muut palvelussuhteet	20	5	5	10	-	-	7429
Uudenmaan erityishuoltopiirin ky	430	250	35	94	-	51	9859
Vakinaiset	293	180	29	35	-	49	10309
Sijaiset	82	48	4	28	-	2	8636
Muut palvelussuhteet	55	22	2	31	-	-	8844
Satakunnan erityishuoltopiirin ky	629	361	45	51	-	172	8974
Vakinaiset	382	308	21	5	-	48	9222
Sijaiset	53	16	7	4	-	26	7695
Muut palvelussuhteet	194	37	17	42	-	98	7467
Vaalijalan kuntayhtymä	505	407	45	30	1	22	9813
Vakinaiset	397	339	17	20	-	21	9903
Sijaiset	100	62	26	10	1	1	9502
Muut palvelussuhteet	8	6	2	-	-	-	7908
Ålands omsorgsförbund sk	54	44	5	5	-	-	10969
Vakinaiset	52	44	3	5	-	-	10969
Sijaiset	2	-	2	-	-	-	-
Kajalankoti kuntayhtymä	36	34	-	-	-	2	8998
Vakinaiset	33	31	-	-	-	2	9119
Sijaiset	1	1	-	-	-	-	-
Muut palvelussuhteet	2	2	-	-	-	-	-
Karinaisten-Tarvasjoen vanhainkodin ky	23	22	-	-	-	1	9541
Vakinaiset	17	16	-	-	-	1	9590
Sijaiset	6	6	-	-	-	-	9409
Ilolan vanhainkoti kuntayhtymä	22	20	1	-	-	1	9603
Vakinaiset	21	19	1	-	-	1	9694
Muut palvelussuhteet	1	1	-	-	-	-	-
Hintan vanhainkodin ky	46	41	1	1	-	3	8969
Vakinaiset	41	37	-	1	-	3	9002
Sijaiset	3	3	-	-	-	-	-
Muut palvelussuhteet	2	1	1	-	-	-	-
Kuhmalahden-Sahalahden vanhainkodin ky	30	17	10	-	-	3	8694
Vakinaiset	21	14	4	-	-	3	8776
Sijaiset	2	2	-	-	-	-	-
Muut palvelussuhteet	7	1	6	-	-	-	-
Kartanonmäen vanhainkodin ky	56	38	1	12	-	5	9208
Vakinaiset	47	34	1	7	-	5	9300
Sijaiset	9	4	-	5	-	-	-
Markkulan vanhainkodin ky	42	26	3	10	-	3	9040
Vakinaiset	28	23	1	1	-	3	8915
Sijaiset	11	3	-	8	-	-	-
Muut palvelussuhteet	3	-	2	1	-	-	-
Alatennemksen vanhainkoti	40	27	6	1	-	6	9245
Vakinaiset	29	20	3	-	-	6	9250
Sijaiset	1	1	-	-	-	-	-
Muut palvelussuhteet	10	6	3	1	-	-	9196
Vanhainkoti Moision ky	47	35	9	2	-	1	9270
Vakinaiset	38	33	4	-	-	1	9381
Sijaiset	4	2	2	-	-	-	-
Muut palvelussuhteet	5	-	3	2	-	-	-
Heikkilän toimintakeskuksen ky	40	27	2	5	-	6	8638
Vakinaiset	23	15	1	2	-	5	8638
Sijaiset	7	5	1	-	-	1	9352
Muut palvelussuhteet	10	7	-	3	-	-	8127
Teppolan ky	32	23	-	7	-	2	10456
Vakinaiset	23	21	-	-	-	2	10685
Sijaiset	6	2	-	4	-	-	-
Muut palvelussuhteet	3	-	-	3	-	-	-

Taulukko 10b Kuntayhtymien kuukausipalkkaisen henkilöstön lukumäärät ja kokonaiskeskiansio kuntayhtymittäin marraskuussa 1996.

Kuntayhtymä Palvelussuhde	HENKILÖIDEN LUKUMÄÄRÄT						Kk-palk. kokoaik. kokon.- ansio mk
	Yhteensä KAIKKI LKM	Koko- aikai- set LKM	Palkka- osalta kk:ta LKM	Osa- aikai- set LKM	Sivu- toimi- set LKM	Virka- vapaa- tms. 4.11. LKM	
Kommunalförbundet för de gamlas hem	65	41	-	18	-	6	10253
Vakinaiset	54	34	-	14	-	6	10579
Sijaiset	8	6	-	2	-	-	8875
Muut palvelussuhteet	3	1	-	2	-	-	.
Askaisten vanhainkodin ky	24	20	3	1	-	-	9487
Vakinaiset	20	17	3	-	-	-	9752
Sijaiset	1	-	-	1	-	-	.
Muut palvelussuhteet	3	3	-	-	-	-	.
Varsinais-Suomen lastensuojelun ky	21	20	-	-	-	1	11004
Vakinaiset	15	15	-	-	-	-	11025
Sijaiset	4	3	-	-	-	1	.
Muut palvelussuhteet	2	2	-	-	-	-	.
Nikinharjun lastenkodin ky	37	31	1	-	-	5	9910
Vakinaiset	29	25	-	-	-	4	10200
Sijaiset	5	5	-	-	-	-	8709
Muut palvelussuhteet	3	1	1	-	-	1	.
Päijät-Hämeen perheneuvolan ky	18	12	1	4	-	1	11727
Vakinaiset	16	10	1	4	-	1	11878
Sijaiset	2	2	-	-	-	-	.
Kymenlaakson kasvatus- ja perheneuvolan ky	22	15	1	3	-	3	11469
Vakinaiset	19	13	1	2	-	3	11588
Sijaiset	3	2	-	1	-	-	.
Pohjanmaan perheneuvolan ja päihdetyön ky	30	23	4	1	-	2	10175
Vakinaiset	22	17	2	1	-	2	10323
Sijaiset	8	6	2	-	-	-	9758
Kankaanpään seudun perheneuvolan ky	7	4	-	1	-	2	.
Vakinaiset	6	3	-	1	-	2	.
Sijaiset	1	1	-	-	-	-	.
Turun itäisten kuntain perheneuvolan ky	14	9	-	1	1	3	11842
Vakinaiset	11	7	-	1	1	2	11710
Sijaiset	3	2	-	-	-	1	.
Itä-Suomen päihdehuollon kuntayhtymä	33	23	1	1	2	6	10005
Vakinaiset	31	21	1	1	2	6	10049
Sijaiset	2	2	-	-	-	-	.
Pohjoian päihdehuollon kuntayhtymä	1	1	-	-	-	-	.
Muut palvelussuhteet	1	1	-	-	-	-	.
Uudenmaan päihdehuollon ky	39	32	1	-	-	6	9981
Vakinaiset	28	22	-	-	-	6	10546
Sijaiset	9	9	-	-	-	-	8882
Muut palvelussuhteet	2	1	1	-	-	-	.
Vammalan ammatillisen koulutuksen ky	148	103	11	23	7	4	11400
Vakinaiset	123	89	6	17	7	4	11714
Sijaiset	12	7	3	2	-	-	10307
Muut palvelussuhteet	13	7	2	4	-	-	8510
Siika-Pyhäjokialueen ammatillisen koulut. ky	121	105	7	7	-	2	11136
Vakinaiset	102	93	6	3	-	-	11313
Sijaiset	1	-	-	-	-	1	.
Muut palvelussuhteet	18	12	1	4	-	1	9767
Haminan seudun ammatillisen koulutuksen ky	91	78	3	8	-	2	13212
Vakinaiset	69	63	2	2	-	2	13520
Sijaiset	4	3	1	-	-	-	.
Muut palvelussuhteet	18	12	-	6	-	-	12700
Heinolan koulutuskuntayhtymä	127	88	6	13	6	14	11734
Vakinaiset	82	70	1	5	1	5	12018
Sijaiset	12	5	4	1	-	2	11920
Muut palvelussuhteet	33	13	1	7	5	7	10133
Imatran ammatillisen koulutuksen ky	148	116	2	23	2	5	11759
Vakinaiset	87	71	1	10	-	5	12460
Muut palvelussuhteet	61	45	1	13	2	-	10653
Itä-Satakunnan ammatillisen koulutuksen ky	60	54	2	-	2	2	11960
Vakinaiset	46	44	-	-	-	2	12495
Sijaiset	1	1	-	-	-	-	.
Muut palvelussuhteet	13	9	2	-	2	-	9794

Taulukko 10b Kuntayhtymien kuukausipalkkaisen henkilöstön lukumäärät ja kokonaiskeskiansio kuntayhtymittäin marraskuussa 1996.

Kuntayhtymä Palvelussuhde	HENKILÖIDEN LUKUMÄÄRÄT						Kk-palk. kokoaik. kokon.- ansio mk
	Yhteensä KAIKKI LKM	Koko- aikai- set LKM	Palkka- osalta kk:ta LKM	Osa- aikai- set LKM	Sivu- toimi- set LKM	Virka- vapaa- tms. 4.11. LKM	
Jyväskylän seudun ammatillisen koulut. ky	735	507	23	36	1	168	12980
Vakinaiset	518	393	17	19	-	89	13131
Sijaiset	7	2	-	3	-	2	
Muut palvelussuhteet	210	112	6	14	1	77	12491
Jämsän seudun ammatillisen koulutuksen ky	141	116	3	19	-	3	12472
Vakinaiset	122	100	3	16	-	3	13030
Sijaiset	2	2	-	-	-	-	
Muut palvelussuhteet	17	14	-	3	-	-	8586
Järviseudun ammatillisen koulutuksen ky	47	42	-	3	-	2	12376
Vakinaiset	43	38	-	3	-	2	12421
Muut palvelussuhteet	4	4	-	-	-	-	
Kalajokilaakson koulutus kuntayhtymä	254	199	24	17	-	14	12997
Vakinaiset	194	149	19	13	-	13	13442
Sijaiset	9	7	2	-	-	-	15227
Muut palvelussuhteet	51	43	3	4	-	1	11093
Kangasalan ammattioppilaitoksen ky	35	20	2	1	-	12	14234
Vakinaiset	27	15	2	1	-	9	14911
Sijaiset	6	3	-	-	-	3	
Muut palvelussuhteet	2	2	-	-	-	-	
Keski-Pohjanmaan ammatillisen koulut. ky	489	365	44	24	1	55	12208
Vakinaiset	383	305	35	13	1	29	12362
Sijaiset	12	9	2	-	-	1	10383
Muut palvelussuhteet	94	51	7	11	-	25	11606
Keski-Savon oppimiskeskus	114	98	3	11	1	1	12603
Vakinaiset	93	79	1	11	1	1	12272
Muut palvelussuhteet	21	19	2	-	-	-	13980
Keski-Uudenmaan ammattikoulutuksen ky	407	300	23	28	3	53	11849
Vakinaiset	241	202	6	9	2	22	11643
Sijaiset	2	1	1	-	-	-	
Muut palvelussuhteet	164	97	16	19	1	31	12229
Koivis-Pohjanmaan ammatillisen koulut. ky	115	93	8	8	-	6	12178
Vakinaiset	78	66	5	1	-	6	12465
Sijaiset	12	9	1	2	-	-	10294
Muut palvelussuhteet	25	18	2	5	-	-	12069
Lappeenrannan ammatillisen koulutuksen ky	136	115	13	2	4	2	11422
Vakinaiset	97	85	7	2	1	2	11715
Sijaiset	25	23	2	-	-	-	10823
Muut palvelussuhteet	14	7	4	-	3	-	9833
Lapuan ammattioppilaitoksen ky	44	40	1	1	-	2	12695
Vakinaiset	25	22	1	1	-	1	13288
Sijaiset	1	1	-	-	-	-	
Muut palvelussuhteet	18	17	-	-	-	1	11577
Länsi-Uudenmaan ammattikoulutusyhtymä	294	243	14	26	1	10	12386
Vakinaiset	221	197	6	10	-	8	12434
Sijaiset	6	5	1	-	-	-	11943
Muut palvelussuhteet	67	41	7	16	1	2	12211
Loimaan ammatillisen koulutuksen ky	155	140	-	11	-	4	12332
Vakinaiset	112	106	-	4	-	2	12183
Sijaiset	4	4	-	-	-	-	
Muut palvelussuhteet	39	30	-	7	-	2	13129
Lounais-Hämeen ammatillisen koulutuksen ky	157	125	10	9	-	13	12743
Vakinaiset	82	68	6	1	-	7	13890
Sijaiset	7	7	-	-	-	-	12039
Muut palvelussuhteet	68	50	4	8	-	6	11281
Länsi-Lapin ammatillisen koulutuksen ky	326	213	45	12	3	53	11755
Vakinaiset	181	137	34	2	-	8	12203
Sijaiset	5	3	1	1	-	-	
Muut palvelussuhteet	140	73	10	9	3	45	10839
Mäntän seudun ammatillisen koulutuksen ky	83	66	3	7	3	4	12803
Vakinaiset	66	54	2	3	3	4	13049
Sijaiset	2	2	-	-	-	-	
Muut palvelussuhteet	15	10	1	4	-	-	12129
Oriveden ammattioppilaitoksen kuntayhtymä	24	14	2	5	1	2	12285
Vakinaiset	17	10	1	4	-	2	12761
Muut palvelussuhteet	7	4	1	1	1	-	

Taulukko 10b Kuntayhtymien kuukausipalkkaisen henkilöstön lukumäärät ja kokonaiskeskiansio kuntayhtymittäin marraskuussa 1996.

Kuntayhtymä Palvelussuhde	HENKILÖIDEN LUKUMÄÄRÄT						Kk-palk. kokoaik. kokon.- ansio mk
	Yhteensä KAIKKI LKM	Koko- aikai- set LKM	Palkka- osalta kk:ta LKM	Osa- aikai- set LKM	Sivu- toimi- set LKM	Virka- vapaa- tms. 4.11. LKM	
Pirkanmaan ammatillisten oppilaitosten ky	242	197	20	11	-	14	11960
Vakinaiset	221	179	19	9	-	14	12161
Sijaiset	5	5	-	-	-	-	12315
Muut palvelussuhteet	16	13	1	2	-	-	9062
Pohjois-Karjalan koulutuskuntayhtymä	764	615	37	73	4	35	11600
Vakinaiset	508	453	12	15	1	27	11694
Sijaiset	21	17	3	1	-	-	10718
Muut palvelussuhteet	235	145	22	57	3	8	11410
Pohjois-Satakunnan ammatillisen koulut. ky	87	68	8	6	-	5	12785
Vakinaiset	57	48	3	4	-	2	12615
Sijaiset	3	3	-	-	-	-	-
Muut palvelussuhteet	27	17	5	2	-	3	13815
Pohjois-Savon ammatillisen koulutuksen ky	450	338	28	24	3	57	12268
Vakinaiset	311	264	14	14	1	18	12526
Sijaiset	55	35	6	1	1	12	12266
Muut palvelussuhteet	84	39	8	9	1	27	10525
Itä-Uudenmaan ammatillisen koulutuksen ky	174	143	3	14	-	14	11762
Vakinaiset	153	126	2	11	-	14	11889
Sijaiset	7	6	-	1	-	-	11446
Muut palvelussuhteet	14	11	1	2	-	-	10474
Raahen Ammatillisen koulutuksen kuntayhtymä	109	93	10	4	-	2	12619
Vakinaiset	85	74	8	1	-	2	12720
Sijaiset	2	2	-	-	-	-	-
Muut palvelussuhteet	22	17	2	3	-	-	12672
Raisio ammattioppilaitoksen ky	61	57	-	3	-	1	11862
Vakinaiset	60	56	-	3	-	1	11952
Sijaiset	1	1	-	-	-	-	-
Riihimäen seudun ammattioppilaitoksen ky	76	70	4	2	-	-	11950
Vakinaiset	66	62	2	2	-	-	12071
Sijaiset	5	5	-	-	-	-	12058
Muut palvelussuhteet	5	3	2	-	-	-	-
Salon seudun ammatillisten oppilaitosten ky	181	142	18	7	4	10	12026
Vakinaiset	109	91	7	4	-	7	12548
Sijaiset	5	3	1	-	-	1	-
Muut palvelussuhteet	67	48	10	3	4	2	11301
Itä-Savon ammatillisen koulutuksen ky	135	111	8	15	-	1	11200
Vakinaiset	121	102	4	14	-	1	11308
Sijaiset	7	6	1	-	-	-	10628
Muut palvelussuhteet	7	3	3	1	-	-	-
Seinäjoen ammattioppilaitoksen ky	161	145	6	8	-	2	12138
Vakinaiset	129	116	4	8	-	1	12765
Sijaiset	10	9	1	-	-	-	8508
Muut palvelussuhteet	22	20	1	-	-	1	10139
Suomenselän ammattioppilaitoksen ky	35	30	1	1	2	1	12249
Vakinaiset	28	24	-	1	2	1	12738
Muut palvelussuhteet	7	6	1	-	-	-	10293
Kurikan ammattioppilaitoksen ky	68	48	9	4	1	6	13478
Vakinaiset	50	37	3	4	1	5	13865
Sijaiset	13	7	5	-	-	1	12773
Muut palvelussuhteet	5	4	1	-	-	-	-
Etelä-Savon ammatillisen koulutuksen ky	241	178	10	33	5	15	12061
Vakinaiset	165	137	8	12	3	5	12318
Sijaiset	11	9	1	-	-	1	11712
Muut palvelussuhteet	65	32	1	21	2	9	11059
Vakka-Suomen ammatillisen koulutuksen ky	63	56	3	3	-	1	11544
Vakinaiset	44	41	1	2	-	-	12123
Muut palvelussuhteet	19	15	2	1	-	1	9962
Valkeakosken seudun ammatillisten oppil. ky	146	119	4	15	-	8	13062
Vakinaiset	102	83	4	7	-	8	13423
Muut palvelussuhteet	44	36	-	8	-	-	12230
Virtain seudun kauppaoppilaitoksen ky	56	41	5	4	2	4	12310
Vakinaiset	33	26	1	1	1	4	13227
Sijaiset	2	1	-	1	-	-	-
Muut palvelussuhteet	21	14	4	2	1	-	10960

Taulukko 10b Kuntayhtymien kuukausipalkkaisen henkilöstön lukumäärät ja kokonaiskeskiansio kuntayhtymittäin marraskuussa 1996.

Kuntayhtymä Palvelussuhde	HENKILÖIDEN LUKUMÄÄRÄT						Kk-palk. kokoaik. kokon- ansio mk
	Yhteensä KAIKKI LKM	Koko- aikai- set LKM	Palkka- osalta kk:ttä LKM	Osa- aikai- set LKM	Sivu- toimi- set LKM	Virka- vapaa- tms. 4.11. LKM	
Västra Nylands yrkesskola sk	44	39	-	2	2	1	11153
Vakinaiset	28	24	-	1	2	1	11758
Sijaiset	3	3	-	-	-	-	
Muut palvelussuhteet	13	12	-	1	-	-	9891
Ylä-Savon ammatillisten oppilaitosten ky	207	164	8	21	4	10	12101
Vakinaiset	145	118	6	9	2	10	12021
Sijaiset	11	8	1	2	-	-	12345
Muut palvelussuhteet	51	38	1	10	2	-	12298
Norra Svenska Österbottens yrkesläroanst.	142	96	5	28	9	4	11242
Vakinaiset	127	87	5	27	5	3	11276
Sijaiset	5	4	-	1	-	-	
Muut palvelussuhteet	10	5	-	-	4	1	10372
Åbolands yrkesskola skn	34	27	2	-	4	1	10991
Vakinaiset	31	25	1	-	4	1	11235
Sijaiset	1	1	-	-	-	-	
Muut palvelussuhteet	2	1	1	-	-	-	
Äänekosken ammatillisen koulutuksen ky	221	184	19	11	-	7	11780
Vakinaiset	193	163	17	6	-	7	11884
Sijaiset	17	12	1	4	-	-	10964
Muut palvelussuhteet	11	9	1	1	-	-	10977
Samkommunen för yrkesutbild. i östra Nyland	82	52	9	5	15	1	10770
Vakinaiset	43	36	2	3	1	1	11247
Sijaiset	4	3	1	-	-	-	
Muut palvelussuhteet	35	13	6	2	14	-	9941
Pohjois-Lapin ammatillisen koulutuksen ky	63	54	3	1	-	5	13495
Vakinaiset	47	40	3	-	-	4	13943
Sijaiset	2	2	-	-	-	-	
Muut palvelussuhteet	14	12	-	1	-	1	12456
Sisä-Savon koulutus kuntayhtymä	80	63	7	9	-	1	10760
Vakinaiset	64	55	4	4	-	1	10878
Sijaiset	4	1	3	-	-	-	
Muut palvelussuhteet	12	7	-	5	-	-	10330
Hämeenlinnan seudun ammattioppilaitoksen ky	170	118	10	23	-	19	12433
Vakinaiset	116	81	6	17	-	12	12890
Sijaiset	15	9	1	2	-	3	9051
Muut palvelussuhteet	39	28	3	4	-	4	12197
Sk för huvudstadsr. svenskspr. yrkeskolor	83	68	9	2	1	3	11918
Vakinaiset	69	59	5	2	-	3	12085
Sijaiset	2	1	-	-	1	-	
Muut palvelussuhteet	12	8	4	-	-	-	11183
Alajärven kauppaoppilaitoksen ky	28	23	-	4	-	1	12383
Vakinaiset	18	16	-	1	-	1	13299
Sijaiset	2	2	-	-	-	-	
Muut palvelussuhteet	8	5	-	3	-	-	10620
Espoon seudun ammatillisen koulutuksen ky	246	220	9	1	-	16	12816
Vakinaiset	125	108	8	1	-	8	12335
Sijaiset	4	3	-	-	-	1	
Muut palvelussuhteet	117	109	1	-	-	7	13228
Espoon-Vantaan teknillisen oppilaitoksen ky	119	108	2	4	-	5	17251
Vakinaiset	106	95	2	4	-	5	17507
Sijaiset	2	2	-	-	-	-	
Muut palvelussuhteet	11	11	-	-	-	-	16810
Sydösterbottens yrkesskola sk	31	25	2	2	-	2	11055
Vakinaiset	17	14	-	1	-	2	12493
Sijaiset	6	5	1	-	-	-	7420
Muut palvelussuhteet	8	6	1	1	-	-	10729
Rovaniemen ammattikoulutuksen kuntayhtymä	740	580	60	37	9	54	13114
Vakinaiset	524	455	25	16	-	28	13421
Sijaiset	22	17	3	-	-	2	11494
Muut palvelussuhteet	194	108	32	21	9	24	12076
Suupohjan koulutus kuntayhtymä	178	149	9	12	1	7	10925
Vakinaiset	167	143	7	10	-	7	11117
Sijaiset	2	1	-	1	-	-	
Muut palvelussuhteet	9	5	2	1	1	-	6241

Taulukko 10b Kuntayhtymien kuukausipalkkaisen henkilöstön lukumäärät ja kokonaiskeskiansio kuntayhtymittäin marraskuussa 1996.

Kuntayhtymä Palvelussuhde	HENKILÖIDEN LUKUMÄÄRÄT						Kk-palk. kokoaik. kokon.- ansio mk
	Yhteensä KAIKKI LKM	Koko- aikai- set LKM	Palkka- osalta kk:tta LKM	Osa- aikai- set LKM	Sivu- toimi- set LKM	Virka- vapaa- tms. 4.11. LKM	
Oulun seudun ammatillisen koulutuksen ky	1077	890	65	39	4	79	12255
Vakinaiset	649	555	19	30	-	45	12379
Sijaiset	285	268	10	-	-	7	12828
Muut palvelussuhteet	143	67	36	9	4	27	8933
Päijät-Hämeen koulutus konserni	980	733	31	38	6	172	12123
Vakinaiset	681	531	16	15	1	118	12489
Sijaiset	23	20	1	1	1	-	11450
Muut palvelussuhteet	276	182	14	22	4	54	11132
Pohjois-Savon ammatillisen korkeakoulut. ky	690	474	26	41	29	120	14923
Vakinaiset	361	313	9	18	-	21	15512
Sijaiset	12	9	2	1	-	-	17465
Muut palvelussuhteet	317	152	15	22	29	99	13559
Seinäjoen ammatillisen korkeakoulutuksen ky	354	254	14	13	49	24	13394
Vakinaiset	187	163	7	2	-	15	13603
Sijaiset	22	18	1	1	1	1	12065
Muut palvelussuhteet	145	73	6	10	48	8	13255
Hämeen ammatillisen korkeakoulutuksen ky	403	339	19	19	8	18	14052
Vakinaiset	268	235	7	11	-	15	14374
Sijaiset	10	8	1	1	-	-	13033
Muut palvelussuhteet	125	96	11	7	8	3	13348
Mikkelin koulutuskuntayhtymä	422	341	22	28	12	19	13120
Vakinaiset	274	228	15	11	1	19	13758
Sijaiset	19	18	1	-	-	-	10220
Muut palvelussuhteet	129	95	6	17	11	-	12139
Järviseudun sähkövoiman ky	2	-	-	-	2	-	-
Vakinaiset	2	-	-	-	2	-	-
Korpelan voima ky	1	1	-	-	-	-	-
Vakinaiset	1	1	-	-	-	-	-
Kuntayhtymä Raison-Naantalin vesilaitos	12	12	-	-	-	-	11066
Vakinaiset	12	12	-	-	-	-	11066
Vakka-Suomen sanomain ky	15	13	-	2	-	-	12512
Vakinaiset	15	13	-	2	-	-	12512
Tuusulan seudun vesilaitoksen ky	10	8	2	-	-	-	14408
Vakinaiset	8	7	1	-	-	-	14830
Muut palvelussuhteet	2	1	1	-	-	-	-
Masku-Nousiainen vesilaitos ky	2	2	-	-	-	-	-
Vakinaiset	2	2	-	-	-	-	-
Suomen Kuntaliitto	337	297	7	14	-	19	16317
Vakinaiset	313	275	6	13	-	19	16591
Muut palvelussuhteet	24	22	1	1	-	-	12901
Kuntien eläkevakuutus	292	256	6	13	5	12	12869
Vakinaiset	283	248	6	13	4	12	12981
Muut palvelussuhteet	9	8	-	-	1	-	9378
Suomen satamaliitto	3	3	-	-	-	-	-
Vakinaiset	2	2	-	-	-	-	-
Sijaiset	1	1	-	-	-	-	-
Pirkanmaan liitto	37	35	-	1	-	1	12580
Vakinaiset	30	28	-	1	-	1	12847
Muut palvelussuhteet	7	7	-	-	-	-	11514
Uudenmaan liitto	61	56	4	-	-	1	13958
Vakinaiset	51	48	2	-	-	1	14898
Muut palvelussuhteet	10	8	2	-	-	-	8320
Itä-Uudenmaan liitto	12	10	1	1	-	-	14227
Vakinaiset	10	8	1	1	-	-	14676
Muut palvelussuhteet	2	2	-	-	-	-	-
Satakuntaliitto	30	28	-	1	-	1	12067
Vakinaiset	26	24	-	1	-	1	11628
Sijaiset	1	1	-	-	-	-	-
Muut palvelussuhteet	3	3	-	-	-	-	-
Lapin liitto	23	22	-	-	-	1	13245
Vakinaiset	16	15	-	-	-	1	11076
Muut palvelussuhteet	7	7	-	-	-	-	17893

Taulukko 10b Kuntayhtymien kuukausipalkkaisen henkilöstön lukumäärät ja kokonaiskeskiansio kuntayhtymittäin marraskuussa 1996.

Kuntayhtymä Palvelussuhde	HENKILÖIDEN LUKUMÄÄRÄT						Kk-palk. kokoaik. kokon- ansio mk
	Yhteensä KAIKKI LKM	Koko- aikai- set LKM	Palkka- osalta kk:ta LKM	Osa- aikai- set LKM	Sivu- toimi- set LKM	Virka- vapaa- tms. 4.11. LKM	
Varsinais-Suomen liitto	41	39	-	1	-	1	12670
Vakinaiset	39	37	-	1	-	1	12902
Sijaiset	1	1	-	-	-	-	.
Muut palvelussuhteet	1	1	-	-	-	-	.
Etelä-Karjalan liitto	21	18	1	2	-	-	13021
Vakinaiset	17	15	1	1	-	-	12354
Muut palvelussuhteet	4	3	-	1	-	-	.
Hämeen liitto	26	26	-	-	-	-	13282
Vakinaiset	20	20	-	-	-	-	14322
Sijaiset	2	2	-	-	-	-	.
Muut palvelussuhteet	4	4	-	-	-	-	.
Päijät-Hämeen liitto	25	24	-	1	-	-	13504
Vakinaiset	16	15	-	1	-	-	14124
Muut palvelussuhteet	9	9	-	-	-	-	12470
Keski-Suomen liitto	28	27	-	-	1	-	13051
Vakinaiset	22	22	-	-	-	-	13967
Muut palvelussuhteet	6	5	-	-	1	-	9020
Keski-Pohjanmaan liitto	10	10	-	-	-	-	11504
Vakinaiset	2	2	-	-	-	-	.
Muut palvelussuhteet	8	8	-	-	-	-	11584
Etelä-Pohjanmaan liitto	18	15	2	-	-	1	13576
Vakinaiset	15	13	1	-	-	1	14345
Sijaiset	1	-	1	-	-	-	.
Muut palvelussuhteet	2	2	-	-	-	-	.
Pohjanmaan liitto	18	18	-	-	-	-	13961
Vakinaiset	16	16	-	-	-	-	13984
Muut palvelussuhteet	2	2	-	-	-	-	.
Kymenlaakson liitto	24	22	-	1	-	1	12888
Vakinaiset	20	20	-	-	-	-	13203
Sijaiset	2	1	-	1	-	-	.
Muut palvelussuhteet	2	1	-	-	-	1	.
Pohjois-Pohjanmaan liitto	30	29	-	1	-	-	13200
Vakinaiset	29	28	-	1	-	-	13441
Muut palvelussuhteet	1	1	-	-	-	-	.
Kainuun liitto	19	17	-	-	-	2	13114
Vakinaiset	16	14	-	-	-	2	12789
Muut palvelussuhteet	3	3	-	-	-	-	.
Pohjois-Karjalan liitto	27	25	-	2	-	-	13380
Vakinaiset	21	20	-	1	-	-	13528
Muut palvelussuhteet	6	5	-	1	-	-	12789
Savon liitto	30	26	1	-	-	3	12447
Vakinaiset	22	19	-	-	-	3	12796
Sijaiset	2	2	-	-	-	-	.
Muut palvelussuhteet	6	5	1	-	-	-	9904
Mikkelin läänin liitto	31	29	-	1	-	1	13019
Vakinaiset	20	18	-	1	-	1	13411
Muut palvelussuhteet	11	11	-	-	-	-	12380
Ålands kommunala avtalsdelegation	5	1	-	2	1	1	.
Vakinaiset	3	1	-	-	1	1	.
Sijaiset	2	-	-	2	-	-	.
Iin seutukunnan kehittämis- ja osaamiskesk. ky	6	3	1	-	2	-	.
Muut palvelussuhteet	6	3	1	-	2	-	.
Sk för Borgå folkhögskola	12	12	-	-	-	-	9182
Vakinaiset	9	9	-	-	-	-	9920
Muut palvelussuhteet	3	3	-	-	-	-	.
Svenska Österbottens folkakademi samkommun	30	24	3	3	-	-	10098
Vakinaiset	23	18	3	2	-	-	10026
Muut palvelussuhteet	7	6	-	1	-	-	10313
Pääkaupunkiseudun yhteistyövaltuuskunta	250	231	5	4	1	9	11996
Vakinaiset	224	207	5	4	-	8	12062
Muut palvelussuhteet	26	24	-	-	1	1	11430

Taulukko 10b Kuntayhtymien kuukausipalkkaisen henkilöstön lukumäärät ja kokonaiskeskiansio kuntayhtymittäin marraskuussa 1996.

Kuntayhtymä Palvelussuhde	HENKILÖIDEN LUKUMÄÄRÄT						Kk-palk. kokoaik. kokon.- ansio mk
	Yhteensä KAIKKI LKM	Koko- aikai- set LKM	Palkka- osalta kk:ta LKM	Osa- aikai- set LKM	Sivu- toimi- set LKM	Virka- vapaa- tms. 4.11. LKM	
Jokilaaksojen musiikkiopiston ky	23	17	2	3	-	1	11474
Vakinaiset	19	15	1	2	-	1	11543
Sijaiset	2	2	-	-	-	-	.
Muut palvelussuhteet	2	-	1	1	-	-	.
Södra Ålands högstadiesdistrikt sk	67	45	3	15	-	4	12552
Vakinaiset	51	34	3	10	-	4	13145
Sijaiset	4	4	-	-	-	-	.
Muut palvelussuhteet	12	7	-	5	-	-	11097
Sk för västra Nylands folkhögskola	26	25	-	1	-	-	10263
Vakinaiset	22	21	-	1	-	-	10532
Muut palvelussuhteet	4	4	-	-	-	-	.
Norra Ålands högstadiesdistrikt	50	34	1	11	1	3	12832
Vakinaiset	32	23	-	6	-	3	13183
Sijaiset	7	5	-	2	-	-	12064
Muut palvelussuhteet	11	6	1	3	1	-	12129
Keski-Uudenmaan vesiensuojelun ky	8	7	-	-	1	-	15040
Vakinaiset	8	7	-	-	1	-	15040
Kokonniemen liikuntakeskuksen ky	5	5	-	-	-	-	9106
Vakinaiset	5	5	-	-	-	-	9106
Keski-Suomen konservatorion ky	61	53	3	2	-	3	12453
Vakinaiset	45	41	-	2	-	2	12768
Sijaiset	5	4	-	-	-	1	.
Muut palvelussuhteet	11	8	3	-	-	-	10860
Sisä-Savon kuntayhtymä	8	7	-	1	-	-	11965
Vakinaiset	3	3	-	-	-	-	.
Muut palvelussuhteet	5	4	-	1	-	-	.
Rovaseutu kuntayhtymä	10	8	-	-	-	2	13296
Vakinaiset	6	4	-	-	-	2	.
Sijaiset	2	2	-	-	-	-	.
Muut palvelussuhteet	2	2	-	-	-	-	.
Kouvolan seudun kuntayhtymä	320	250	10	47	2	11	11972
Vakinaiset	203	157	7	27	1	11	12292
Sijaiset	78	64	2	12	-	-	12220
Muut palvelussuhteet	39	29	1	8	1	-	9691
Svenska Österbottens förbund för utbildning	402	283	18	42	5	54	12515
Vakinaiset	288	229	13	27	1	18	12904
Sijaiset	17	12	1	2	-	2	10483
Muut palvelussuhteet	97	42	4	13	4	34	10976
Kemin-Tornion ammattikorkeakoulun ky	325	211	27	30	1	56	15108
Vakinaiset	177	146	13	8	1	9	16093
Sijaiset	4	2	1	-	-	1	.
Muut palvelussuhteet	144	63	13	22	-	46	12915
Alavuden seudun terveydenhuollon ky	249	170	27	29	6	17	10839
Vakinaiset	184	141	17	12	5	9	10926
Sijaiset	35	19	5	8	-	3	11258
Muut palvelussuhteet	30	10	5	9	1	5	8811
Etelä-Pirkanmaan kansanterveystyön ky	166	129	10	15	2	10	11134
Vakinaiset	136	113	4	8	2	9	11231
Sijaiset	26	16	6	3	-	1	10451
Muut palvelussuhteet	4	-	-	4	-	-	.
Harjavalan seudun perusterveydenhuollon ky	211	136	25	26	1	23	11036
Vakinaiset	163	111	18	14	1	19	10785
Sijaiset	40	25	6	8	-	1	12146
Muut palvelussuhteet	8	-	1	4	-	3	.
Heinolan terveyskeskuksen ky	349	263	25	36	-	25	10410
Vakinaiset	281	219	19	22	-	21	10407
Sijaiset	61	42	5	14	-	-	10172
Muut palvelussuhteet	7	2	1	-	-	4	.
Tiirismaan kansanterveystyön ky	309	201	23	58	5	22	10624
Vakinaiset	231	166	13	32	3	17	10932
Sijaiset	67	31	9	25	-	2	9065
Muut palvelussuhteet	11	4	1	1	2	3	.

Taulukko 10b Kuntayhtymien kuukausipalkkaisen henkilöstön lukumäärät ja kokonaiskeskiansio kuntayhtymittäin marraskuussa 1996.

Kuntayhtymä Palvelussuhde	HENKIÖIDEN LUKUMÄÄRÄT						Kk-palk. kokoaik. kokon.- ansio mk
	Yhteensä KAIKKI LKM	Koko- aikai- set LKM	Palkka- osalta kk:tta LKM	Osa- aikai- set LKM	Sivu- toimi- set LKM	Virka- vapaa- tms. 4. 11. LKM	
Hämeenlinnan seudun kansanterveystyön ky	722	538	69	37	11	67	11006
Vakinaiset	549	425	41	16	1	66	11127
Sijaiset	156	106	24	18	8	-	10729
Muut palvelussuhteet	17	7	4	3	2	1	7858
Härkätien kansanterveystyön ky	195	135	23	21	-	16	10736
Vakinaiset	157	113	12	16	-	16	10929
Sijaiset	26	14	9	3	-	-	9956
Muut palvelussuhteet	12	8	2	2	-	-	9377
Iisalmen seudun kansanterveystyön ky	300	230	14	26	-	30	11313
Vakinaiset	232	179	8	16	-	29	11911
Sijaiset	60	50	5	5	-	-	9263
Muut palvelussuhteet	8	1	1	5	-	1	
Joutsan seudun kansanterveystyön ky	110	82	6	11	-	11	10783
Vakinaiset	89	70	5	6	-	8	11038
Sijaiset	7	6	1	-	-	-	9309
Muut palvelussuhteet	14	6	-	5	-	3	9283
Kaakkois-Savon kansanterveystyön ky	125	83	11	23	-	8	11080
Vakinaiset	103	80	4	12	-	7	10978
Sijaiset	12	3	6	3	-	-	
Muut palvelussuhteet	10	-	1	8	-	1	
Kaarinan-Piikkiön kansanterveystyön ky	216	173	18	10	-	15	11097
Vakinaiset	170	143	5	7	-	15	11118
Sijaiset	39	26	11	2	-	-	9938
Muut palvelussuhteet	7	4	2	1	-	-	
Kankaanpään kansanterveystyön ky	246	199	13	16	2	16	11209
Vakinaiset	200	163	7	12	2	16	11606
Sijaiset	36	29	5	2	-	-	9708
Muut palvelussuhteet	10	7	1	2	-	-	8170
Kauhavan seudun kansanterveystyön ky	146	114	10	10	-	12	10637
Vakinaiset	123	97	9	6	-	11	10835
Sijaiset	20	14	1	4	-	1	10037
Muut palvelussuhteet	3	3	-	-	-	-	
Keski-Karjalan kansanterveystyön ky	209	158	8	31	-	12	11183
Vakinaiset	175	130	7	27	-	11	11374
Sijaiset	34	28	1	4	-	1	10293
Keuruun-Multian kansanterveystyön ky	195	151	25	8	-	11	11849
Vakinaiset	174	138	19	7	-	10	11997
Sijaiset	5	4	-	-	-	1	
Muut palvelussuhteet	16	9	6	1	-	-	9115
Kiihtelys-Pyhäselän ky	144	110	6	12	3	13	9924
Vakinaiset	123	96	6	8	-	13	9937
Sijaiset	15	12	-	3	-	-	10216
Muut palvelussuhteet	6	2	-	1	3	-	
Kirkkonummen-Siuntion kansanterveystyön ky	280	176	23	36	11	34	11547
Vakinaiset	211	144	15	17	3	32	11596
Sijaiset	46	27	4	9	5	1	11065
Muut palvelussuhteet	23	5	4	10	3	1	12731
Kokkolan seudun terveyskeskus ky	411	280	35	56	4	36	10854
Vakinaiset	319	236	27	31	3	22	11134
Sijaiset	73	34	6	22	-	11	9465
Muut palvelussuhteet	19	10	2	3	1	3	8959
Sk för folkhälsoarbetet i Jakobstadsnejen	331	182	19	97	2	31	11410
Vakinaiset	239	136	14	57	2	30	11820
Sijaiset	84	46	4	33	-	1	10197
Muut palvelussuhteet	8	-	1	7	-	-	
Sk för folkhälsoarbetet i Karisbygden	128	102	2	15	-	9	11358
Vakinaiset	112	90	2	14	-	6	11460
Sijaiset	16	12	-	1	-	3	10590
Samkommunen hälsovårdscentral i Malax-Korsnäs	123	63	6	44	1	9	10493
Vakinaiset	88	57	1	23	-	7	10604
Sijaiset	28	6	5	15	1	1	9438
Muut palvelussuhteet	7	-	-	6	-	1	

Taulukko 10b Kuntayhtymien kuukausipalkkaisen henkilöstön lukumäärät ja kokonaiskeskiansio kuntayhtymittäin marraskuussa 1996.

Kuntayhtymä Palvelussuhde	HENKILÖIDEN LUKUMÄÄRÄT						Kk-palk. kokoaik. kokon- ansio mk
	Yhteensä KAIKKI LKM	Koko- aikai- set LKM	Paikka- osaita kk:tta LKM	Osa- aikai- set LKM	Sivu- toimi- set LKM	Virka- vapaa- tms. 4.11. LKM	
Loviisan seudun terveydenhuollon ky	243	152	12	46	9	24	10962
Vakinaiset	190	129	9	34	2	16	10887
Sijaiset	27	18	2	7	-	-	12156
Muut palvelussuhteet	26	5	1	5	7	8	8596
Kouvolaan-Välkealan kansanterveystyön ky	479	369	39	45	1	25	11043
Vakinaiset	378	314	18	22	-	24	11101
Sijaiset	82	44	18	19	-	1	11270
Muut palvelussuhteet	19	11	3	4	1	-	8473
Laitilan-Pyhärannan kansanterveystyön ky	130	102	5	14	-	9	10715
Vakinaiset	109	84	5	11	-	9	11051
Sijaiset	14	11	-	3	-	-	9237
Muut palvelussuhteet	7	7	-	-	-	-	9004
Lakeuden kansanterveystyön ky	153	109	20	12	-	12	10312
Vakinaiset	111	83	14	4	-	10	10508
Sijaiset	38	22	6	8	-	2	9686
Muut palvelussuhteet	4	4	-	-	-	-	-
Lammin-Tuuloksen kansanterveystyön ky	99	63	11	12	-	13	9942
Vakinaiset	74	50	7	9	-	8	10061
Sijaiset	23	13	4	3	-	3	9486
Muut palvelussuhteet	2	-	-	-	-	2	-
Lohjan Seudun kansanterveystyön ky	352	261	35	24	4	28	10995
Vakinaiset	285	221	19	16	4	25	11008
Sijaiset	44	35	1	6	-	2	11453
Muut palvelussuhteet	23	5	15	2	-	1	7236
Lounais-Hämeen kansanterveystyön ky	397	244	41	85	4	23	11020
Vakinaiset	313	212	21	53	4	23	11189
Sijaiset	46	29	11	6	-	-	10185
Muut palvelussuhteet	38	3	9	26	-	-	-
Luoteis-Satakunnan kansanterveystyön ky	170	131	13	19	3	4	10564
Vakinaiset	134	107	9	12	2	4	10891
Sijaiset	18	14	2	2	-	-	10084
Muut palvelussuhteet	18	10	2	5	1	-	7744
Mikkelin seudun kansanterveystyön ky	611	437	97	46	-	31	11538
Vakinaiset	455	360	51	14	-	30	11778
Sijaiset	119	70	30	19	-	-	9662
Muut palvelussuhteet	37	7	16	13	-	1	17914
Muonion-Enontekiön kansanterveystyön ky	69	52	4	10	-	3	12504
Vakinaiset	59	48	4	5	-	2	12731
Sijaiset	2	1	-	-	-	1	-
Muut palvelussuhteet	8	3	-	5	-	-	-
Mynämäen-Mietoisten terveyskeskus ky	112	96	3	9	2	2	9778
Vakinaiset	91	78	3	7	2	1	9986
Sijaiset	11	9	-	2	-	-	9140
Muut palvelussuhteet	10	9	-	-	-	1	8620
Mäntyharjun-Pertunmaan terveystyön ky	169	120	26	11	-	12	10905
Vakinaiset	125	98	12	4	-	11	11269
Sijaiset	32	14	12	5	-	1	10199
Muut palvelussuhteet	12	8	2	2	-	-	7686
Mäntän seudun kansanterveystyön ky	161	113	14	20	1	13	11001
Vakinaiset	124	92	9	10	-	13	11018
Sijaiset	22	17	3	2	-	-	11671
Muut palvelussuhteet	15	4	2	8	1	-	-
Naantalın kansanterveystyön kuntayhtymä	120	90	5	20	-	5	10593
Vakinaiset	96	81	-	10	-	5	10533
Sijaiset	24	9	5	10	-	-	11136
Maskun kansanterveystyön ky	112	65	14	21	3	9	11806
Vakinaiset	88	58	8	13	1	8	11332
Sijaiset	18	7	5	4	1	1	15733
Muut palvelussuhteet	6	-	1	4	1	-	-
Nurmeksien ja Valtimon terveydenhuollon ky	201	145	27	10	-	19	10989
Vakinaiset	154	115	15	7	-	17	11110
Sijaiset	41	25	12	3	-	1	10857
Muut palvelussuhteet	6	5	-	-	-	1	8849

Taulukko 10b Kuntayhtymien kuukausipalkkaisen henkilöstön lukumäärät ja kokonaiskeskiansio kuntayhtymittäin marraskuussa 1996.

Kuntayhtymä Palvelussuhde	HENKILÖIDEN LUKUMÄÄRÄT						Kk-palk. kokoaik. kokon.- ansio mk
	Yhteensä KAIKKI LKM	Koko- aikai- set LKM	Palkka- osalta kk:ta LKM	Osa- aikai- set LKM	Sivu- toimi- set LKM	Virka- vapaa- tms. 4.11. LKM	
Närpes hälsövärdscentral sk	185	113	15	45	3	9	10864
Vakinaiset	148	102	10	25	2	9	11093
Sijaiset	34	11	4	18	1	-	8740
Muut palvelussuhteet	3	-	1	2	-	-	.
Oravais Vörå och Maxmo samkommun för folkh.	113	54	4	49	-	6	10578
Vakinaiset	91	48	2	36	-	5	10793
Sijaiset	19	6	1	11	-	1	8860
Muut palvelussuhteet	3	-	1	2	-	-	.
Orimattilan seudun kansanterveystyön ky	218	171	26	4	-	17	11010
Vakinaiset	178	142	17	2	-	17	11405
Sijaiset	35	25	9	1	-	-	9320
Muut palvelussuhteet	5	4	-	1	-	-	.
Oriveden seudun kansanterveystyön ky	154	123	9	15	1	6	10989
Vakinaiset	124	105	4	9	1	5	11347
Sijaiset	16	10	1	4	-	1	10155
Muut palvelussuhteet	14	8	4	2	-	-	7339
Oulaisten seudun kansanterveystyön ky	176	118	10	32	2	14	10513
Vakinaiset	134	94	8	16	2	14	10666
Sijaiset	22	15	-	7	-	-	9876
Muut palvelussuhteet	20	9	2	9	-	-	9978
Paimion-Sauvon kansanterveystyön ky	113	88	7	10	1	7	10973
Vakinaiset	90	74	4	5	-	7	10823
Sijaiset	18	12	3	3	-	-	11914
Muut palvelussuhteet	5	2	-	2	1	-	.
Palokan terveydenhuollon ky	464	345	50	34	-	35	11191
Vakinaiset	349	273	38	6	-	32	11505
Sijaiset	91	57	8	23	-	3	10485
Muut palvelussuhteet	24	15	4	5	-	-	8174
Parikkalan kansanterveystyön ky	120	90	5	13	1	11	10528
Vakinaiset	100	75	4	11	-	10	10597
Muut palvelussuhteet	20	15	1	2	1	1	10186
Pelkosenniemen-Savukosken kansanterv.työn ky	57	41	2	12	-	2	12691
Vakinaiset	48	37	1	8	-	2	13094
Sijaiset	7	3	1	3	-	-	.
Muut palvelussuhteet	2	1	-	1	-	-	.
Perhönjokilaakson kansanterveystyön ky	171	125	13	16	4	13	10726
Vakinaiset	125	96	5	8	4	12	11060
Sijaiset	38	26	5	6	-	1	9869
Muut palvelussuhteet	8	3	3	2	-	-	.
Perniön ja Särkisalon kansanterveystyön ky	85	65	4	13	1	2	10235
Vakinaiset	68	55	2	9	1	1	10493
Sijaiset	15	8	2	4	-	1	9103
Muut palvelussuhteet	2	2	-	-	-	-	.
Pielaveden ja Keiteleen kansanterv.työn ky	170	132	8	18	2	10	10361
Vakinaiset	130	104	6	9	2	9	10427
Sijaiset	10	7	1	2	-	-	13064
Muut palvelussuhteet	30	21	1	7	-	1	9135
Porvoonseudun terveyskeskuksen ky	463	342	54	28	3	36	11317
Vakinaiset	397	302	39	18	2	36	11380
Sijaiset	65	40	15	9	1	-	10842
Muut palvelussuhteet	1	-	-	1	-	-	.
Pöytyän kansanterveystyön ky	129	101	7	11	-	10	10775
Vakinaiset	100	83	2	7	-	8	11012
Sijaiset	26	18	5	3	-	-	9686
Muut palvelussuhteet	3	-	-	1	-	2	.
Rauman kansanterveystyön ky	369	281	14	41	1	32	11423
Vakinaiset	322	254	11	32	1	24	11381
Sijaiset	36	24	2	3	-	7	12337
Muut palvelussuhteet	11	3	1	6	-	1	.
Saarijärven-Karstulan seudun Kansanterv. ky	386	291	33	43	1	18	10498
Vakinaiset	294	233	16	30	-	15	10764
Sijaiset	17	14	1	-	-	2	10811
Muut palvelussuhteet	75	44	16	13	1	1	8992

Taulukko 10b Kuntayhtymien kuukausipalkkaisen henkilöstön lukumäärät ja kokonaiskeskiansio kuntayhtymittäin marraskuussa 1996.

Kuntayhtymä Palvelussuhde	HENKILÖIDEN LUKUMÄÄRÄT						Kk-palk. kokoaik. kokon.- ansio mk
	Yhteensä KAIKKI LKM	Koko- aikai- set LKM	Palkka- osalta kk:ta LKM	Osa- aikai- set LKM	Sivu- toimi- set LKM	Virka- vapaa- tms. 4.11. LKM	
Seinäjoen seudun kansanterveystyön ky	463	327	50	48	5	33	10706
Vakinaiset	349	261	27	25	5	31	10846
Sijaiset	87	58	10	18	-	1	10156
Muut palvelussuhteet	27	8	13	5	-	1	10103
Siilinjärven ja Maaningan kansanterv. ky	210	166	24	11	-	9	11334
Vakinaiset	165	143	9	6	-	7	11312
Sijaiset	31	16	12	2	-	1	11689
Muut palvelussuhteet	14	7	3	3	-	1	10964
Sisä-Savon kansanterveystyön ky	323	241	38	12	1	31	10288
Vakinaiset	242	189	20	3	-	30	10597
Sijaiset	76	51	17	7	-	1	9164
Muut palvelussuhteet	5	1	1	2	1	-	.
Sydän-Suomen kansanterveystyön ky	246	193	20	5	1	27	10722
Vakinaiset	189	147	10	5	1	26	10867
Sijaiset	55	44	10	-	-	1	10076
Muut palvelussuhteet	2	2	-	-	-	-	.
Säkylän Ja Köyliön kansanterveystyön ky	139	95	18	11	1	14	10516
Vakinaiset	111	88	7	5	-	11	10706
Sijaiset	20	6	9	2	-	3	8315
Muut palvelussuhteet	8	1	2	4	1	-	.
Tohmajärven-Värtsilän kansanterveystyön ky	95	76	3	7	2	7	11204
Vakinaiset	78	62	1	7	1	7	11380
Sijaiset	10	10	-	-	-	-	11670
Muut palvelussuhteet	7	4	2	-	1	-	.
Vammalan seudun kansanterveystyön ky	222	166	12	11	5	28	10384
Vakinaiset	177	143	10	4	2	18	10685
Sijaiset	42	23	2	7	2	8	8512
Muut palvelussuhteet	3	-	-	-	1	2	.
Korpilahden-Muuramen kansanterveystyön ky	146	118	4	10	-	14	10835
Vakinaiset	115	92	3	8	-	12	11168
Sijaiset	31	26	1	2	-	2	9659
Ylivieskan seudun kansanterveystyön ky	287	198	29	32	-	28	10931
Vakinaiset	206	152	12	15	-	27	11230
Sijaiset	67	40	13	14	-	-	9434
Muut palvelussuhteet	14	6	4	3	-	1	13333
Ylöjärven-Kurun terveydenhuollon ky	214	143	15	32	1	23	10547
Vakinaiset	179	129	10	18	-	22	10642
Sijaiset	32	14	4	12	1	1	9665
Muut palvelussuhteet	3	-	1	2	-	-	.
Ähtärinjärven kansanterveystyön ky	178	113	33	15	2	15	11089
Vakinaiset	133	86	27	8	-	12	11380
Sijaiset	35	22	4	6	-	3	9956
Muut palvelussuhteet	10	5	2	1	2	-	11083
Ääneseudun kansanterveystyön ky	321	2	247	43	-	29	.
Vakinaiset	208	2	168	9	-	29	.
Sijaiset	63	-	49	14	-	-	.
Muut palvelussuhteet	50	-	30	20	-	-	.
Juvan Puumalan ja Sulkavan terveyskeskus ky	242	193	13	18	1	17	10813
Vakinaiset	210	166	11	15	1	17	11045
Sijaiset	25	22	1	2	-	-	9404
Muut palvelussuhteet	7	5	1	1	-	-	9321
Loimaan seudun kansanterveystyön ky	221	182	11	13	-	15	10797
Vakinaiset	183	152	8	10	-	13	11104
Sijaiset	35	28	2	3	-	2	9338
Muut palvelussuhteet	3	2	1	-	-	-	.
Huittisten seudun kansanterveystyön ky	197	143	17	20	-	17	10370
Vakinaiset	163	120	13	14	-	16	10595
Sijaiset	31	22	3	5	-	1	8877
Muut palvelussuhteet	3	1	1	1	-	-	.
Savonlinnan kansanterveystyön ky	430	299	67	33	2	29	10523
Vakinaiset	346	257	43	18	-	28	10537
Sijaiset	57	29	18	9	1	-	11526
Muut palvelussuhteet	27	13	6	6	1	1	8023

Taulukko 10b Kuntayhtymien kuukausipaikkaisen henkilöstön lukumäärät ja kokonaiskeskiansio kuntayhtymittäin marraskuussa 1996.

Kuntayhtymä Palvelussuhde	HENKI LÖ I D E N L U K U M Ä Ä R Ä T						Kk-palk. kokoaik. kokon.- ansio
	Yhteensä KAIKKI	Koko- aikai- set	Palkka- osalta kk:ta	Osa- aikai- set	Sivu- toimi- set	Virka- vapaa- tms. 4. 11.	
	LKM	LKM	LKM	LKM	LKM	LKM	mk
Sk för folkhälsoarbetet i Kristinestadsnejden	173	106	13	27	11	16	10827
Vakinaiset	142	89	7	22	11	13	10903
Sijaiset	30	17	6	5	-	2	10429
Muut palvelussuhteet	1	-	-	-	-	1	
Jämsän seudun kansanterveystyön ky	589	429	61	75	2	22	10752
Vakinaiset	433	342	30	41	1	19	11097
Sijaiset	127	73	24	29	-	1	9344
Muut palvelussuhteet	29	14	7	5	1	2	9655
Kimitoöns hälsocentral sk	110	88	2	14	1	5	10565
Vakinaiset	90	71	2	12	-	5	10546
Sijaiset	17	14	-	2	1	-	10427
Muut palvelussuhteet	3	3	-	-	-	-	
Kyrönmaan kansanterveystyön ky	231	158	29	27	-	17	11699
Vakinaiset	163	124	11	15	-	13	11639
Sijaiset	1	1	-	-	-	-	
Muut palvelussuhteet	67	33	18	12	-	4	12030
Koillis-Savon kansanterveystyön ky	200	149	29	4	3	15	11454
Vakinaiset	174	136	19	2	2	15	11520
Sijaiset	26	13	10	2	1	-	10758
Haminan seudun kansanterveystyön ky	384	261	31	57	1	34	10821
Vakinaiset	280	203	14	30	1	32	10967
Sijaiset	76	45	7	22	-	2	10889
Muut palvelussuhteet	28	13	10	5	-	-	8295
Simon ja Kuivaniemen kansanterveystyön ky	100	67	4	20	-	9	11529
Vakinaiset	74	54	3	8	-	9	11582
Sijaiset	15	12	1	2	-	-	11549
Muut palvelussuhteet	11	1	-	10	-	-	
Uivilan kansanterveystyön ky	136	106	2	21	-	7	11110
Vakinaiset	113	96	-	12	-	5	11063
Sijaiset	18	7	1	9	-	1	11807
Muut palvelussuhteet	5	3	1	-	-	1	
Riihimäen seudun terveyskeskuksen ky	449	314	40	54	3	38	11162
Vakinaiset	341	250	21	30	2	38	11210
Sijaiset	97	59	18	20	-	-	11160
Muut palvelussuhteet	11	5	1	4	1	-	8804
Salon seudun kansanterveystyön ky	381	255	38	68	-	20	10230
Vakinaiset	286	211	20	39	-	16	10402
Sijaiset	71	32	10	27	-	2	9655
Muut palvelussuhteet	24	12	8	2	-	2	8733
Sirkkalatvan kuntayhtymä	96	76	1	10	-	9	10723
Vakinaiset	77	63	1	5	-	8	10773
Sijaiset	17	11	-	5	-	1	10704
Muut palvelussuhteet	2	2	-	-	-	-	
Kiikolaisten Lavian ja Suodenniemen terv. ky	83	57	6	12	-	8	9938
Vakinaiset	64	47	2	8	-	7	10155
Sijaiset	13	7	2	3	-	1	9574
Muut palvelussuhteet	6	3	2	1	-	-	
Raahen seudun kansanterveystyön ky	717	453	75	132	6	51	11146
Vakinaiset	468	321	33	68	1	45	11353
Sijaiset	180	95	26	53	5	1	10550
Muut palvelussuhteet	69	37	16	11	-	5	10872
Pieksämäen seudun terveydenhuollon ky	568	399	58	46	-	65	10438
Vakinaiset	431	308	41	21	-	61	10784
Sijaiset	124	82	14	25	-	3	9410
Muut palvelussuhteet	13	9	3	-	-	1	7944
Vehmassalon kuntayhtymä	95	58	16	14	2	5	9758
Vakinaiset	70	44	11	9	1	5	10127
Sijaiset	19	11	2	5	1	-	8908
Muut palvelussuhteet	6	3	3	-	-	-	

Taulukko 10c Kuntayhtymien kuukausipalkkaisen henkilöstön lukumäärät ja keskiansiot kuntayhtymälajeittain palvelussuhteen ja sukupuolen mukaan marraskuussa 1996.

Kuntayhtymälaji	HENKILÖIDEN LUKUMÄÄRÄT							ANSIOT				
	Palvelussuhde	KAIKKI				MUUT *)			K o k o a i k a i s e t			
		Yht.	TÄYSIPALKKAISET		N a i s e t	Osa-aikaiset yms.			Säänn. työajan ansio KOKON.			
			KOKOAIKAISET	LKM		LKM	Yht.	LKM	LKM	%	Yht.	Mie-
LKM	LKM	LKM	%	LKM	LKM	%	mk	het	set	mk	mk	
Yhteensä	98867	79391	63630	80,1	19476	16610	85,3	10972	13528	10339	11625	
Vakinaiset	71245	60715	48936	80,6	10530	9098	86,4	11122	13992	10431	11669	
Sijaiset	17570	12323	10066	81,7	5247	4585	87,4	10586	12758	10099	11699	
Määräaikaiset	7216	5166	3790	73,4	2050	1591	77,6	10156	11126	9803	10742	
Tilapäiset	1286	936	653	69,8	350	234	66,9	11781	13498	11036	13759	
Työllistetyt	580	235	173	73,6	345	295	85,5	7502	7188	7615	7526	
Varahenkilö	760	-	-	-	760	677	89,1	
Oppilas	179	-	-	-	179	119	66,5	
01 Kunnalliset järjestöt	846	788	490	62,2	58	39	67,2	13807	17202	11742	13940	
Vakinaiset	785	733	456	62,2	52	34	65,4	13975	17487	11842	14110	
Sijaiset	3	1	1	100,0	2	2	100,0	
Määräaikaiset	57	53	32	60,4	4	3	75,0	11674	13442	10514	11790	
Tilapäiset	1	1	1	100,0	-	-	-	
02 Maakuntien yms. liitot	498	476	281	59,0	22	16	72,7	13107	16964	10430	13107	
Vakinaiset	396	382	224	58,6	14	10	71,4	13384	17494	10485	13384	
Sijaiset	9	7	4	57,1	2	2	100,0	10550	.	.	10550	
Määräaikaiset	73	67	37	55,2	6	4	66,7	13052	15669	10930	13052	
Tilapäiset	11	11	9	81,8	-	-	-	9679	9441	9732	9679	
Työllistetyt	7	7	5	71,4	-	-	-	8152	.	.	8152	
21 Kansanterveystyön kunt	18818	14335	12823	89,5	4483	4206	93,8	10473	14559	9991	10904	
Vakinaiset	14420	11802	10520	89,1	2618	2455	93,8	10668	15034	10136	11075	
Sijaiset	3331	2054	1883	91,7	1277	1211	94,8	9686	12056	9471	10235	
Määräaikaiset	742	362	323	89,2	380	353	92,9	9025	12216	8640	9495	
Tilapäiset	69	54	45	83,3	15	12	80,0	10472	13759	9814	11987	
Työllistetyt	159	60	50	83,3	99	87	87,9	7845	6856	8043	7849	
Varahenkilö	85	-	-	-	85	83	97,6	
Oppilas	8	-	-	-	8	5	62,5	
25 Sairaanhoidopiirit	58907	47351	39242	82,9	11556	9954	86,1	11038	13919	10442	11752	
Vakinaiset	41460	35317	29480	83,5	6143	5353	87,1	11164	14390	10525	11712	
Sijaiset	12599	9019	7291	80,8	3580	3062	85,5	10826	13115	10284	12159	
Määräaikaiset	3130	2356	1982	84,1	774	661	85,4	9740	10123	9668	10193	
Tilapäiset	793	604	454	75,2	189	136	72,0	12165	15154	11177	14456	
Työllistetyt	134	49	32	65,3	85	78	91,8	7940	7481	8184	7986	
Varahenkilö	659	-	-	-	659	579	87,9	
Oppilas	124	-	-	-	124	83	66,9	
31 Vanhainkotikuntayhtymä	464	371	357	96,2	93	91	97,8	9325	8780	9346	9343	
Vakinaiset	357	314	303	96,5	43	43	100,0	9444	8785	9468	9463	
Sijaiset	58	35	33	94,3	23	22	95,7	8907	9910	8846	8907	
Määräaikaiset	30	18	17	94,4	12	12	100,0	8392	6465	8506	8434	
Tilapäiset	1	-	-	-	1	1	100,0	
Työllistetyt	15	4	4	100,0	11	10	90,9	
32 Erityishuoltopiirit	5356	4181	3547	84,8	1175	1035	88,1	9751	10115	9686	9802	
Vakinaiset	3964	3365	2853	84,8	599	527	88,0	9970	10457	9883	10025	
Sijaiset	707	461	392	85,0	246	215	87,4	9126	9073	9136	9162	
Määräaikaiset	535	312	268	85,9	223	198	88,8	8487	8279	8521	8525	
Tilapäiset	45	26	24	92,3	19	18	94,7	9265	9999	9203	9302	
Työllistetyt	89	17	10	58,8	72	62	86,1	7122	6916	7267	7122	
Varahenkilö	16	-	-	-	16	15	93,8	
33 Lastenkodit	52	51	42	82,4	1	-	-	10103	10614	9994	10339	
Vakinaiset	40	40	34	85,0	-	-	-	10320	10819	10232	10509	
Sijaiset	8	8	6	75,0	-	-	-	9137	10646	8634	9344	
Määräaikaiset	2	2	1	50,0	-	-	-	
Tilapäiset	2	1	1	100,0	1	-	-	
34 Kasvatus- ja perheneuv	80	63	56	88,9	17	16	94,1	11078	13173	10816	11078	
Vakinaiset	64	50	45	90,0	14	14	100,0	11222	14817	10823	11222	
Sijaiset	16	13	11	84,6	3	2	66,7	10525	9064	10790	10525	
35 Päihdehuoltoliitot	61	56	36	64,3	5	2	40,0	9960	11367	9179	9971	
Vakinaiset	47	43	24	55,8	4	2	50,0	10290	11351	9451	10304	
Sijaiset	11	11	10	90,9	-	-	-	9001	11670	8734	9001	
Määräaikaiset	1	1	1	100,0	-	-	-	
Työllistetyt	2	1	1	100,0	1	-	-	

*) Tähän on yhdistetty osa-aikaiset, osalta kuukautta palkkaa saaneet ja sivutoimiset.

Taulukko 10c Kuntayhtymien kuukausipalkkaisen henkilöstön lukumäärät ja keskiansiot kuntayhtymälajeittain palvelussuhteen ja sukupuolen mukaan marraskuussa 1996.

Kuntayhtymälaji Palvelussuhde	HENKILÖIDEN LUKUMÄÄRÄT							ANSIOT			
	KAIKKI		TÄYSIPALKKAISET KOKOAIKAISET		MUUT *) Osa-aikaiset yms.			Kokoaikaiset Säänn. työajan ansio KOKON.			
	Yht.	N a i s e t			Yht.	N a i s e t		Yht.	Mie- het	Nai- set	ANSIO
	LKM	LKM	LKM	%	LKM	LKM	%	mk	mk	mk	mk
45 Ammatill. koulutuksen	12516	10692	6127	57,3	1824	1085	59,5	11505	12654	10649	12489
Vakinaiset	8828	7919	4549	57,4	909	562	61,8	11699	13086	10671	12709
Sijaiset	712	618	362	58,6	94	56	59,6	11251	12019	10707	11974
Määräaikaiset	2428	1847	1043	56,5	581	319	54,9	10950	11351	10640	11864
Tilapäiset	356	231	116	50,2	125	67	53,6	11490	11485	11496	13112
Työllistetyt	134	72	52	72,2	62	46	74,2	7062	7135	7034	7097
Oppilas	44	-	-	-	44	29	65,9
49 Muut sivistysjärjestöt	263	215	148	68,8	48	39	81,3	10887	11838	10457	11678
Vakinaiset	196	166	112	67,5	30	27	90,0	11136	12066	10688	11947
Sijaiset	17	15	11	73,3	2	1	50,0	10845	12157	10369	11477
Määräaikaiset	45	29	23	79,3	16	11	68,8	9598	9947	9507	10305
Tilapäiset	3	3	1	33,3	-	-	-
Työllistetyt	2	2	1	50,0	-	-	-
99 Muut kuntayhtymät	1006	812	481	59,2	194	127	65,5	12134	13254	11364	13076
Vakinaiset	688	584	336	57,5	104	71	68,3	12524	13614	11719	13573
Sijaiset	99	81	62	76,5	18	12	66,7	11012	11038	11004	12084
Määräaikaiset	173	119	63	52,9	54	30	55,6	11979	13010	11062	12474
Tilapäiset	5	5	2	40,0	-	-	-
Työllistetyt	38	23	18	78,3	15	12	80,0	7210	7217	7208	7236
Oppilas	3	-	-	-	3	2	66,7

Taulukko 11 Kuntasektorin kuukausipalkkaisen henkilöstön lukumäärät ja ansiot läänin, hallinnonalan ja sukupuolen mukaan marraskuussa 1996.

LÄÄNI	HENKILÖIDEN LUKUMÄÄRÄT								ANSIOT			
	KAIKKI TÄYSIPALKAISET				MUUT				Kokoaikaiset			
	Yht. KOKOAIKAISET				OSA-AIKAISET yms.				Säänn. työajan ansio Kokon.			
Hallinnonala	Yht.	Naisia			Yht. *)	Naisia			Yht.	Mie-	Nai-	ansio
	LKM	LKM	LKM	%	LKM	LKM	%	mk	het	mk	set	ansio
								mk		mk	mk	mk
KOKO MAA	378460	290935	227234	78,1	87525	71255	81,4	10383	12332	9836	10851	
0 Yleishallinto	13342	10170	7269	71,5	3172	2209	69,6	11186	15441	9489	11261	
1 Järjestystoimi	8384	6883	1621	23,6	1501	479	31,9	10782	11191	9452	11271	
2 Terveystoimi	116504	90805	78291	86,2	25699	22938	89,3	10893	14161	10371	11447	
3 Sosiaalityö	105070	78280	72786	93,0	26790	24633	91,9	8800	9581	8741	8880	
4 Sivustustoimi	105298	81634	55554	68,1	23664	16904	71,4	11304	12277	10848	12148	
5 Kaavoitus ja yleiset t	10500	8523	3639	42,7	1977	1009	51,0	10994	12351	9173	11168	
6 Kiinteistöt	6511	4630	2770	59,8	1881	1337	71,1	8505	9554	7801	8784	
7 Liike- ja palvelustoimi	12597	9849	5187	52,7	2748	1674	60,9	9845	11410	8438	10206	
tuntematon hall.ala	254	161	117	72,7	93	72	77,4	11582	12587	11204	12307	
ULDENMAAN LÄÄNI	89832	71257	56638	79,5	18575	15005	80,8	10695	12508	10227	11152	
0 Yleishallinto	3132	2568	1818	70,8	564	376	66,7	12311	16592	10546	12433	
1 Järjestystoimi	1892	1580	333	21,1	312	92	29,5	11086	11451	9719	11429	
2 Terveystoimi	28046	22349	19448	87,0	5697	5090	89,3	11431	14702	10943	12095	
3 Sosiaalityö	25115	19691	18500	94,0	5424	5007	92,3	9140	10708	9039	9212	
4 Sivustustoimi	22550	18005	12992	72,2	4545	3267	71,9	11298	11776	11114	12054	
5 Kaavoitus ja yleiset t	2805	2275	950	41,8	530	306	57,7	11627	12736	10081	11780	
6 Kiinteistöt	1707	1258	779	61,9	449	348	77,5	9329	10953	8330	9433	
7 Liike- ja palvelustoimi	4566	3519	1810	51,4	1047	513	49,0	10172	11423	8990	10598	
tuntematon hall.ala	19	12	8	66,7	7	6	85,7	10529	10515	10535	11567	
TURUN JA PORIN LÄÄNI	51503	39332	31104	79,1	12171	10044	82,5	10151	12159	9620	10642	
0 Yleishallinto	1636	1316	958	72,8	320	230	71,9	10785	15427	9050	10857	
1 Järjestystoimi	1213	1023	234	22,9	190	66	34,7	10279	10697	8868	10685	
2 Terveystoimi	16073	12608	10989	87,2	3465	3058	88,3	10544	14069	10025	11013	
3 Sosiaalityö	14574	10711	10083	94,1	3863	3588	92,9	8617	9349	8572	8710	
4 Sivustustoimi	14017	10653	7375	69,2	3364	2524	75,0	11247	12227	10811	12265	
5 Kaavoitus ja yleiset t	1535	1191	503	42,2	344	156	45,3	10551	11854	8769	10736	
6 Kiinteistöt	689	441	269	61,0	248	176	71,0	7959	8690	7492	8350	
7 Liike- ja palvelustoimi	1752	1380	687	49,8	372	243	65,3	9655	11045	8253	10119	
tuntematon hall.ala	14	9	6	66,7	5	3	60,0	11476	14635	9896	11729	
HÄMEEN LÄÄNI	52958	40721	31805	78,1	12237	9967	81,4	10335	12613	9696	10784	
0 Yleishallinto	1651	1303	922	70,8	348	235	67,5	11009	15291	9240	11119	
1 Järjestystoimi	1309	1082	246	22,7	227	77	33,9	11088	11572	9445	11443	
2 Terveystoimi	16727	13037	11264	86,4	3690	3202	86,8	10757	14203	10214	11271	
3 Sosiaalityö	14824	11107	10502	94,6	3717	3476	93,5	8723	9827	8659	8824	
4 Sivustustoimi	14416	11002	7407	67,3	3414	2442	71,5	11245	12405	10682	12068	
5 Kaavoitus ja yleiset t	1346	1125	463	41,2	221	108	48,9	11444	12936	9311	11668	
6 Kiinteistöt	964	656	439	66,9	308	232	75,3	8115	9386	7487	8327	
7 Liike- ja palvelustoimi	1598	1319	498	37,8	279	171	61,3	10921	12558	8222	11243	
tuntematon hall.ala	123	90	64	71,1	33	24	72,7	11768	12530	11458	12677	
KYMEN LÄÄNI	23795	18367	14558	79,3	5428	4558	84,0	10179	12361	9609	10645	
0 Yleishallinto	846	620	452	72,9	226	164	72,6	10870	16098	8926	10920	
1 Järjestystoimi	627	527	157	29,8	100	42	42,0	10512	11126	9064	10978	
2 Terveystoimi	7215	5630	4943	87,8	1585	1484	93,6	10645	14340	10131	11131	
3 Sosiaalityö	6725	5017	4787	95,4	1708	1601	93,7	8686	9430	8650	8756	
4 Sivustustoimi	6388	4981	3364	67,5	1407	997	70,9	11243	12357	10708	12175	
5 Kaavoitus ja yleiset t	654	552	256	46,4	102	58	56,9	10751	12455	8781	10967	
6 Kiinteistöt	513	392	222	56,6	121	85	70,2	8339	9190	7687	8770	
7 Liike- ja palvelustoimi	817	645	375	58,1	172	121	70,3	9225	11119	7861	9610	
tuntematon hall.ala	10	3	2	66,7	7	6	85,7					

Taulukko 11 Kuntasektorin kuukausipalkkaisen henkilöstön lukumäärät ja ansiot läänin, hallinnonalan ja sukupuolen mukaan marraskuussa 1996.

LÄÄNI	HENKILÖIDEN LUKUMÄÄRÄT							ANSIOT				
	Hallinnonala	KAIKKI TÄYSIPALKAISET				MUUT OSA-AIKAISET yms.			Kokoaikaiset			
		Yht.	KOKOAIKAISET			Yht. *)	Naisia		Säänn. Yht.	työajan Mie-	ansio Nai-	Kokon. ansio
	LKM	LKM	LKM	%	LKM	LKM	%	mk	het mk	set mk	mk	
MIKKELIN LÄÄNI	15483	11856	9291	78,4	3627	2932	80,8	10057	12075	9500	10515	
0 Yleishallinto	812	499	368	73,7	313	238	76,0	10392	15118	8709	10441	
1 Järjestystoimi	462	372	120	32,3	90	26	28,9	10985	11068	10812	11625	
2 Terveystoimi	4714	3743	3228	86,2	971	901	92,8	10542	14030	9986	11010	
3 Sosiaalitoimi	4396	3259	3015	92,5	1137	1004	88,3	8644	9451	8579	8727	
4 Sivistystoimi	4115	3224	2142	66,4	891	631	70,8	10932	12017	10384	11826	
5 Kaavoitus ja yleiset t	370	299	128	42,8	71	32	45,1	10686	11955	8990	10880	
6 Kiinteistöt	404	305	195	63,9	99	66	66,7	8421	9521	7801	8856	
7 Liike- ja palvelutoimi	208	153	93	60,8	55	34	61,8	8498	9613	7778	8985	
tuntematon hall.ala	2	2	2	100,0	-	-	-	-	-	-	-	
POHJOIS-KARJALAN LÄÄNI	11242	8343	6422	77,0	2899	2224	76,7	10218	11936	9704	10646	
0 Yleishallinto	464	332	237	71,4	132	80	60,6	10394	13911	8985	10470	
1 Järjestystoimi	252	190	45	23,7	62	17	27,4	10016	10536	8343	10861	
2 Terveystoimi	3547	2850	2432	85,3	697	625	89,7	10683	13351	10224	11172	
3 Sosiaalitoimi	2942	2105	1912	90,8	837	735	87,8	8671	9331	8604	8749	
4 Sivistystoimi	3364	2415	1556	64,4	949	639	67,3	11235	12280	10658	11960	
5 Kaavoitus ja yleiset t	281	183	74	40,4	98	45	45,9	10467	11748	8580	10625	
6 Kiinteistöt	234	156	91	58,3	78	45	57,7	7782	8272	7433	7991	
7 Liike- ja palvelutoimi	156	111	75	67,6	45	37	82,2	8213	8645	8006	8407	
tuntematon hall.ala	2	1	-	-	1	1	100,0	-	-	-	-	
KUOPION LÄÄNI	21934	16929	12887	76,1	5005	3913	78,2	10414	12250	9838	10956	
0 Yleishallinto	698	477	348	73,0	221	145	65,6	10900	15556	9174	10963	
1 Järjestystoimi	416	360	76	21,1	56	13	23,2	10761	11096	9509	11346	
2 Terveystoimi	7507	6098	5106	83,7	1409	1185	84,1	10959	13788	10409	11677	
3 Sosiaalitoimi	5649	4069	3637	89,4	1580	1433	90,7	8603	8768	8583	8684	
4 Sivistystoimi	6051	4665	2991	64,1	1386	889	64,1	11400	12346	10871	12249	
5 Kaavoitus ja yleiset t	515	433	174	40,2	82	37	45,1	11131	12572	8986	11267	
6 Kiinteistöt	146	101	52	51,5	45	30	66,7	7861	8135	7603	8067	
7 Liike- ja palvelutoimi	945	724	502	69,3	221	177	80,1	9093	11539	8012	9330	
tuntematon hall.ala	7	2	1	50,0	5	4	80,0	-	-	-	-	
KESKI-SUOMEN LÄÄNI	19218	14715	11314	76,9	4503	3744	83,1	10321	12211	9753	10759	
0 Yleishallinto	627	461	328	71,1	166	120	72,3	10986	15649	9095	11040	
1 Järjestystoimi	388	310	63	20,3	78	36	46,2	10462	10879	8829	11046	
2 Terveystoimi	5993	4452	3808	85,5	1541	1407	91,3	10755	14287	10158	11233	
3 Sosiaalitoimi	5186	3878	3528	91,0	1308	1185	90,6	8773	9310	8720	8852	
4 Sivistystoimi	5624	4474	2982	66,7	1150	817	71,0	11320	12304	10827	12133	
5 Kaavoitus ja yleiset t	647	555	257	46,3	92	57	62,0	10105	11504	8483	10196	
6 Kiinteistöt	186	128	56	43,8	58	34	58,6	8880	9652	7887	9233	
7 Liike- ja palvelutoimi	558	453	288	63,6	105	84	80,0	9334	11042	8356	9490	
tuntematon hall.ala	9	4	4	100,0	5	4	80,0	-	-	-	-	
VAASAN LÄÄNI	35686	26909	20590	76,5	8777	7382	84,1	10139	11998	9569	10690	
0 Yleishallinto	1238	1035	742	71,7	203	143	70,4	10712	14609	9173	10731	
1 Järjestystoimi	655	542	123	22,7	113	34	30,1	10418	10885	8827	11106	
2 Terveystoimi	10911	8173	6954	85,1	2738	2487	90,8	10492	13552	9955	11065	
3 Sosiaalitoimi	9835	7026	6356	90,5	2809	2607	92,8	8525	8850	8491	8628	
4 Sivistystoimi	11091	8579	5722	66,7	2512	1867	74,3	11158	12392	10542	12146	
5 Kaavoitus ja yleiset t	714	623	231	37,1	91	40	44,0	10699	11839	8764	10963	
6 Kiinteistöt	729	518	301	58,1	211	145	68,7	8156	8978	7563	8394	
7 Liike- ja palvelutoimi	490	403	152	37,7	87	48	55,2	9293	10042	8056	9910	
tuntematon hall.ala	23	10	9	90,0	13	11	84,6	9929	9692	9955	10114	
OULUN LÄÄNI	37608	28735	22180	77,2	8873	7187	81,0	10320	12203	9763	10757	
0 Yleishallinto	1359	1004	718	71,5	355	238	67,0	10573	13952	9227	10601	
1 Järjestystoimi	712	563	121	21,5	149	41	27,5	10815	11216	9348	11709	
2 Terveystoimi	11197	8462	7166	84,7	2735	2423	88,6	10871	13820	10338	11397	
3 Sosiaalitoimi	10518	7811	7148	91,5	2707	2443	90,2	8662	9145	8617	8721	
4 Sivistystoimi	11227	8890	5882	66,2	2337	1645	70,4	11356	12387	10828	12101	
5 Kaavoitus ja yleiset t	1123	931	480	51,6	192	108	56,3	10301	12180	8536	10446	
6 Kiinteistöt	507	359	192	53,5	148	100	67,6	8165	8984	7452	8544	
7 Liike- ja palvelutoimi	940	704	465	66,1	236	178	75,4	9394	11614	8253	9694	
tuntematon hall.ala	25	11	8	72,7	14	11	78,6	9046	13244	7472	9046	

Taulukko 11 Kuntasektorin kuukausipalkkaisen henkilöstön lukumäärät ja ansiot läänin, hallinnonalan ja sukupuolen mukaan marraskuussa 1996.

LÄÄNI	HENKILÖIDEN LUKUMÄÄRÄT							ANSIOT				
	Hallinnonala	KAIKKI TÄYSIPALKKAISET				MUUT OSA-AIKAISET yms.			K o k o a i k a i s e t			
		Yht.	KOKOAIKAISET		%	Yht. *)	Naisia		Säänn. Yht.	työajan Mie-	ansio Nai-	Kokon. ansio
	LKM	LKM	LKM			LKM	LKM		mk	het mk	set mk	mk
LAPIN LÄÄNI	17728	12934	9786	75,7	4794	3787	79,0	10891	12805	10275	11282	
0 Yleishallinto	775	497	340	68,4	278	199	71,6	11178	14890	9463	11216	
1 Järjestystoimi	396	318	98	30,8	78	31	39,7	11371	11686	10662	11707	
2 Terveydenhuolto	4573	3403	2953	86,8	1170	1075	91,9	11242	14756	10706	11623	
3 Sosiaalitoimi	4616	3238	2974	91,8	1378	1244	90,3	9143	9531	9109	9194	
4 Sivistystoimi	5950	4400	2886	65,6	1550	1053	67,9	12087	13314	11443	12806	
5 Kaavoitus ja yleiset t	465	336	113	33,6	129	49	38,0	11550	12547	9582	11647	
6 Kiinteistöt	407	302	171	56,6	105	70	66,7	8472	9232	7889	8835	
7 Liike- ja palvelutoimi	528	423	238	56,3	105	66	62,9	9364	10948	8133	9735	
tuntematon hall.ala	18	17	13	76,5	1	-	-	14543	13349	14911	15310	
AHVENANMAAN MAAKUNTA	1473	837	659	78,7	636	512	80,5	10310	11574	9969	10679	
0 Yleishallinto	104	58	38	65,5	46	41	89,1	12339	14902	10990	12498	
1 Järjestystoimi	62	16	5	31,3	46	4	8,7	11456	.	.	12187	
2 Terveydenhuolto	1	-	-	-	1	1	100,0	
3 Sosiaalitoimi	690	368	344	93,5	322	310	96,3	9433	9802	9407	9482	
4 Sivistystoimi	505	346	255	73,7	159	133	83,6	10982	11931	10643	11707	
5 Kaavoitus ja yleiset t	45	20	10	50,0	25	13	52,0	9945	10007	9884	10637	
6 Kiinteistöt	25	14	3	21,4	11	6	54,5	8094	.	.	8369	
7 Liike- ja palvelutoimi	39	15	4	26,7	24	2	8,3	9828	.	.	9898	
tuntematon hall.ala	2	-	-	-	2	2	100,0	

*) Tähän on yhdistetty osa-aikaiset, osalta kuukautta palkkaa saaneet ja sivutoimiset.

Kuntasektorin kuukausipalkat 1996 sisältää tietoja kuntasektorin kuukausipalkkaisen henkilöstön rakenteesta iän, sukupuolen ja koulutuksen mukaan. Julkaisu sisältää myös kuntien palveluksessa olevien henkilöiden palkat ammattiryhmittäin, tuloluokittain, lääneittäin, kunnittain ja kuntayhtymittäin. Lisäksi julkaisuun on koottu tietoja ansioiden ja henkilöstön lukumäärän kehityksestä 1970-luvulta lähtien.

Publikationen *Måndaslöner för kommunalanställda 1996* innehåller uppgifter om den månadsavlönade personalen inom den kommunala sektorn uppställd enligt ålder, kön och utbildning. Publikationen innehåller också uppgifter om de kommunalt anställdas löner enligt yrkesgrupp och inkomstklass både läns- och kommunvis och enligt samkommun. I publikationen finns dessutom en sammanställning över hur inkomsterna och antalet anställda utvecklats sedan 1970-talet.

Myynti:
Tilastokeskus/Myyntipalvelu
PL 3B
00022 TILASTOKESKUS
puh. (09) 1734 2011
faksi (09) 1734 2474
sähköposti: myynti.tilastokeskus@stat.fi

Försäljning:
Statistikcentralen/Försäljningstjänsten
PB 3B
00022 STATISTIKCENTRALEN
tfn (09) 1734 2011
fax (09) 1734 2474
e-post: myynti.tilastokeskus@stat.fi

Orders:
Statistics Finland/Sales Services
P.O.Box 3B
FIN-00022 STATISTICS FINLAND
Tel. + 358 9 1734 2011
Fax + 358 9 1734 2474
E-mail: myynti.tilastokeskus@stat.fi

ISSN 0784-8374
= Palkat
ISSN 0784-9370
ISBN 951-727-368-1



9 789517 273688