

SVT

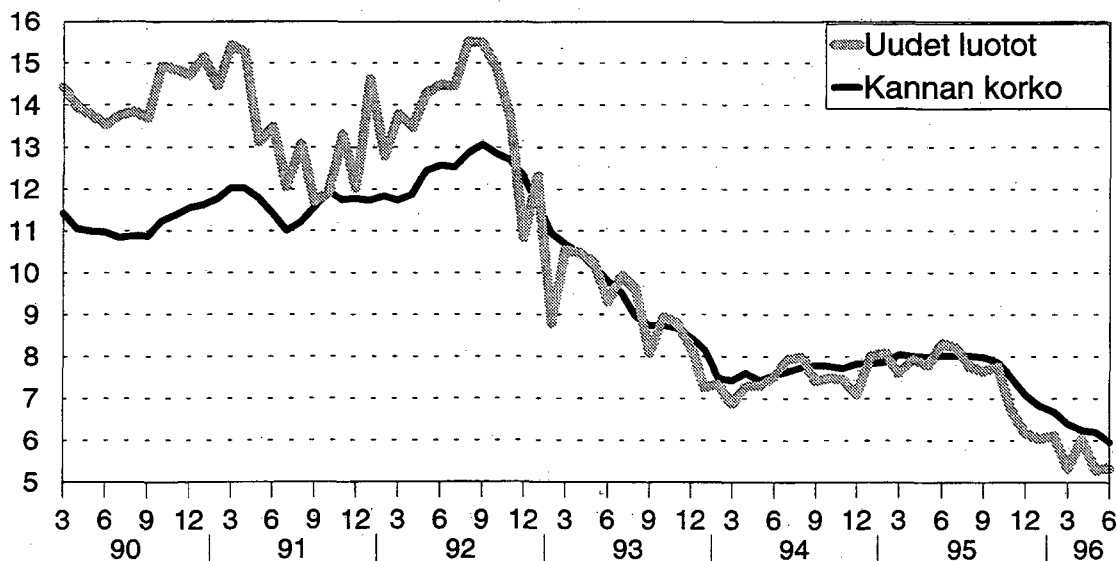
Rahoitus 1996:26
Finansiering
Financing

1996, 2. neljännes - 2a kvartalet

3.9.1996

Teollisuusluottojen korot 1990-1996, %

Pankkien markkaluotot teollisuudelle



Sisällys

	Sivu
Katsaus korkoihin kesäkuun lopussa 1996	3
I Korot kansainvälisillä rahoitusmarkkinoilla	
I 1. Virallisten diskonttokorkojen muutokset	5
I 2. Korot lyhytaikaisilla rahoitusmarkkinoilla neljännesvuoden lopussa	6
I 3. Korot pitkäaikaisilla rahoitusmarkkinoilla neljännesvuoden lopussa	7
II Korot Suomen rahoitusmarkkinoilla	
II 1. Kotimaisia korkoja	8
II 2. Rahalaitosten anto- ja ottolainauksen painotetut nimelliset keskkorot periodin lopussa	9
II 3. Anto- ja ottolainauksen efektiiviset keskkorot vuosittain	10
II 4. Rahalaitosten markka-antolainaus yleisölle 30.6.1996. Korkojakautumat korkosidonnaisuuden mukaan	11
II 5. Rahalaitosten myöntämät, nostetut asuntoluotot 30.6.1996. Korkojakautumat korkosidonnaisuuden mukaan	12
II 6. Rahalaitosten markkaottolainaus yleisöltä 30.6.1996. Korkojakautumat korkosidonnaisuuden mukaan	13
II 7. Rahalaitosten markka-antolainaus yleisölle; A. korot korkosidonnaisuuden mukaan	14
II 7. Rahalaitosten myöntämät, nostetut asuntoluotot; korot korkosidonnaisuuden mukaan	15
II 8. Rahalaitosten markkaottolainaus yleisöltä; korot korkosidonnaisuuden mukaan.....	16
II 9. Ulkomaan rahan määräinen antolainaus; A. korot valuutoittain	17
II 9. Ulkomaan rahan määräinen ottolainaus; B. korot valuutoittain	18
II 10. Talletuspankkien markkamääräisten yritysluottojen korot toimialoitain	19
Tuoteseloste	20
Kuviaita.....	25

Innehåll

	Sidan
Översikt över räntor vid slutet av juni 1996	3
I Räntor på den internationella finansmarknaden	
I 1. Ändringar av officiella diskontoräntor	5
I 2. Räntor på den kortfristiga finansmarknaden vid kvartalets slut	6
I 3. Räntor på den långfristiga finansmarknaden vid kvartalets slut	7
II Räntor på den inhemska finansmarknaden	
II 1. Inhemska räntor	8
II 2. Vägda nominella medelräntor på penninginstitutens ut- och inlåning vid periodens slut	9
II 3. Effektiva medelräntor på ut- och inlåning årligen	10
II 4. Penninginstitutens markutlåning till allmänheten 30.6.1996. Räntefördelningen enligt räntebindning	11
II 5. Från penninginstitutens beviljade, lyfta bostadskrediter 30.6.1996. Räntefördelningen enligt räntebindning	12
II 6. Penninginstitutens markinlåning från allmänheten 30.6.1996. Räntefördelningen enligt räntebindning	13
II 7. Penninginstitutens markutlåning till allmänheten; räntor enligt räntebindning	14
II 7. Från penninginstitutens beviljade, lyfta bostadskrediter; räntor enligt räntebindning	15
II 8. Penninginstitutens markinlåning från allmänheten; räntor enligt räntebindning.....	16
II 9. Utlåning i utländsk valuta; räntor enligt valuta	17
II 9. Inlåning i utländsk valuta; räntor enligt valuta	18
II 10. Medelräntor för depositionsbankernas markkrediter till företag enligt näringsgren	19
Produktdeklaration	20
Figurer.....	25

KATSAUS KORKOIHIN KESÄKUUN LOPUSSA 1996

Muutoksia taulukoiden tietosisällössä

Suomen Säästöpankki ja Siltapankki muuttuivat omaisuudenhoitoyhtiöiksi 30.11.1995 eivätkä ole enää mukana pankkeja koskevissa taulukoissa joulukuusta lähtien.

Korttilaston taulukossa II 10 on vuoden 1988 toimialaluokitus korvattu vuoden 1995 toimialaluokituksella vuoden 1996 tammikuusta lähtien.

Huutokauppakorko laski

Suomen Pankki alensi huutokauppakorkoa 14 kesäkuuta 3,75 prosentista 3,60 prosenttiin. Vuoden aikana huutokauppakorko on laskenut 2,4 prosenttiyksikköä ja peruskorko 0,75 prosenttiyksikköä. Myöskin pankkien anto- ja otolainauskorot, lyhyet markkinakorot sekä pankkien omat viitekorot (primekorot) laskivat vuoden toisen neljänneksen aikana. Heliborkoroista 1-kuukauden korko laski 0,28 prosenttiyksikköä ja 3-kuukauden korko 0,29 prosenttiyksikköä kuukausikeskiarvoista laskettuna.

Korot laskivat EU-maissa ja nousivat hieman muissa OECD-maissa

Lyhyet korot laskivat EU-maissa keskimäärin noin 0,4 prosenttiyksikköä ja pitkät korot 0,3 prosenttiyksikköä vuoden 1996 huhti-kesäkuussa. Muissa OECD-maissa sekä pitkät- että lyhyet korot nousivat hieman huhti-kesäkuussa. Nopeinta lyhyiden korkojen lasku oli Ruotsissa, Espanjassa ja Italiassa. Vuoden aikana lyhyet korot laskivat EU-maissa keskimäärin noin 2 prosenttiyksikköä ja muissa OECD-maissa noin 0,6 prosenttiyksikköä. Vuoden aikana pitkät korot laskivat EU-maissa keskimäärin 1,4 prosenttiyksikköä.

Maa- ja metsätalous maksoi korkeaa korkoa uusista pankkiluotoistaan

Pankkien myöntämien uusien yritysluottojen korko oli keskimäärin 5,88 % ja kannan korko 6,33 % tämän vuoden tammi-kesäkuussa. Maa- ja metsätalouden uusien luottojen korko oli 7,66 % ja kannan korko 7,48 %. Teollisuudessa uusien luottojen korko 5,68 % ja kannan korko keskimäärin 6,38 % tämän vuoden tammi-kesäkuussa.

Antolainaus kasvoi hieman

Rahalaitosten markka-antolainauksen, kaikkiaan 255,2 miljardia markkaa, keskiporko oli kesäkuun lopussa 6,63 prosenttia. Tämä on 0,33 prosenttiyksikköä alempi kuin maaliskuun lopussa. Markkaluotoista peruskorkoon sidottuja oli 21,2 %, pitkiin viitekorkoihin sidottuja 4,82 %, heliborkorkoihin sidottuja 39,8 %, kiinteäkorkoisia 9,16 % ja muihin korkoihin sidottuja 25 %. Antolainauskanta, jossa ei ole mukana SSP ja Siltapankki, kasvoi vuoden aikana noin prosentilla.

Asuntoluottoja oli kesäkuun lopussa 106,5 miljardia mk ja niiden keskiporko oli 7,10 prosenttia. Muita markkaluottoja oli kesäkuun lopussa 148,7 miljardia mk ja niiden keskiporko oli 6,3 %. Peruskorkoon sidottuja asuntoluottoja oli 35,5 % kaikista asuntoluotoista. Vuotta aiemmin niiden osuus oli 41,8 %. Asuntoluottojen kanta, jossa ei ole mukana SSP ja Siltapankki, kasvoi vuoden aikana runsaat 5 prosenttia.

Talletukset kasvoivat, korko aleni

Markkatalletuksia oli kesäkuun lopussa 283,2 miljardia mk, mikä on 2,1 miljardia mk enemmän kuin maaliskuun lopussa ja 3 miljardia mk vähemmän kuin vuoden 1995 kesäkuussa. Markkatalletusten keskikorko oli 2,35 %, mikä on 0,14 prosenttiyksikköä vähemmän kuin maaliskuun lopussa. Kesäkuun lopussa markkatalletuksista oli peruskorkoon sidottuja oli 32,6 %, ja heliborkorkoihin sidottuja 5,9 prosenttia. Kiinteäkorkoisia talletuksia oli 23,1 prosenttia ja muihin (mm. pankkien omat viitekorot) korkoihin sidottuja 38,4 % markkatalletuksista.

Valuuttaluottokanta supistui ja valuuttatalletukset kasvoivat hieman

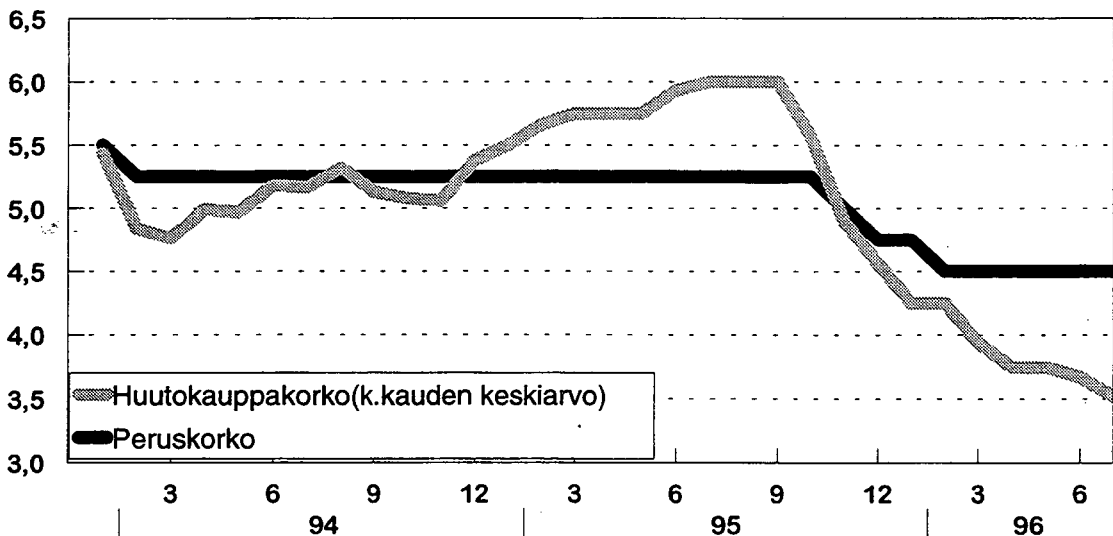
Valuuttaluottokanta oli kesäkuun lopussa 30,6 miljardia mk ja valuuttaluottojen keskikorko oli 5,44 %. Valuuttaluottokanta, jossa ei ole mukana SSP ja Siltapankki, supistui vuoden aikana 23 % ja vuoden toisen neljänneksen aikana 4,2 %. Vuoden 1991 marraskuun lopusta lähtien, jolloin valuuttaluottokanta oli suurimmillaan, ovat valuuttaluotot supistuneet 85,5 miljardia mk. Valuuttaluotoista 30,4 % oli sidottu Saksan markkaan ja 21 % US-dollariin.

Valuuttatalletuksia oli kesäkuun lopussa 14 miljardia mk ja niiden keskikorko oli 3,71 %. Valuuttatalletukset kasvoivat vuoden aikana 9,1 prosenttia. Valuuttatalletuksista 42 % oli sidottu US-dollariin ja 19 % Saksan markkaan.

Järjestämättömät luotot

Markkaluottoihin sisältyi järjestämättömiä luottoja kesäkuun lopussa 13,2 miljardia mk, mikä oli 5,2 % kaikista markkaluotoista. Järjestämättömien markkaluottojen keskikorko oli 7,65 %. Valuuttaluottoihin sisältyi järjestämättömiä luottoja 0,9 miljardia mk, mikä oli 3 % kaikista valuuttaluotoista.

Suomen Pankin huutokauppa- ja peruskorko vuosina 1994 - 1996, %



I Korot kansainvälisillä rahoitusmarkkinoilla
Räntor på den internationella finansmarknaden

I 1. Virallisten diskonttokorkojen muutokset
Ändringar av officiella diskontoräntor

	Korko Ränta	Muutospäivä Ändringsdag		Korko Ränta	Muutospäivä Ändringsdag
Saksa-Tyskland	5,00	15.4.94	Yhdysvallat- Förenta Staterna	3,00	2.7.92
	4,50	13.5.94		3,50	17.5.94
	4,00	31.3.95		4,00	16.8.94
	3,50	25.8.95		4,75	15.11.94
	3,00	15.12.95		5,25	1.2.95
	2,50	19.4.96		5,00	31.1.96
Itävalta-Österrike	4,75	15.4.94	Ranska-Frankrike	10,50	23.9.76
	4,50	13.5.94		9,50	31.8.77
	4,00	31.3.95	Italia-Italien	7,50	18.2.94
	3,50	25.8.95		7,00	12.5.94
	3,00	15.12.95		7,50	12.8.94
	2,50	19.4.96		8,25	22.2.95
Belgia-Belgien	4,75	15.4.94	Ruotsi-Sverige	9,00	29.5.95
	4,50	16.5.94		7,00	4.10.94
	4,00	31.3.95		7,50	4.7.95
	3,50	25.8.95		7,00	6.10.95
	3,00	15.12.95		6,00	3.1.96
	2,50	19.4.96		5,50	2.4.96
Kanada-Canada	5,37	29.2.96	Sveitsi-Schweitz	4,50	2.7.96
	5,44	31.3.96		3,50	15.4.94
	5,15	30.4.96		2,50	14.7.95
	5,00	31.5.96		2,00	22.9.95
	5,00	30.6.96		1,50	15.12.95
	4,90	31.7.96			
Tanska-Danmark	5,00	25.8.95	Japani-Japan	3,25	27.7.92
	4,75	9.11.95		2,50	4.2.93
	4,25	15.12.95		1,75	21.9.93
	4,00	25.1.96		1,00	14.4.95
	3,75	7.3.96		0,50	8.9.95
	3,25	19.4.96			
Espanja-Spanien	7,00	10.8.74			
	8,00	26.7.77			

**I 2. Korot lyhytaikaisilla rahoitusmarkkinoilla neljännesvuoden lopussa
Räntor på den kortfristiga finansmarknaden vid kvartalets slut**

	1993		1994		1995				1996			
	III	IV	I	II	III	IV	I	II	III	IV	I	II
EU-maat - EU-länder												
Saksa - Tyskland	6,63	6,11	5,84	5,07	5,07	5,40	5,07	4,53	4,19	3,94	3,36	3,39
Iso-Britannia - Storbritannien	5,91	5,33	5,16		5,67	6,37	6,66	6,64	6,72	6,49	6,05	6,02
Ranska - Frankrike	7,29	6,52	6,25	5,56	5,63	5,95	8,06	7,20	5,96	5,56	4,27	3,97
Italia - Italien	9,11	8,59	8,42	8,11	8,72	9,04	11,01	10,95	10,40	10,61	9,85	8,77
Espanja - Spanien	9,98	8,86	8,14	7,71	7,84	8,22	9,56	9,63	9,38	9,21	8,44	7,30
Alankomaat - Nederländerna	6,35	5,60	5,32	5,05	5,07	5,42	5,10	4,28	3,92	3,66	3,17	2,90
Belgia - Belgien	9,87	7,09	6,15	5,42	5,40	5,37	6,34	4,70	4,20	3,80	3,30	3,30
Portugali - Portugal	10,69	9,88	9,25	8,92	7,96	7,25
Ruotsi - Sverige	7,53	6,89	7,04	6,99	7,71	7,97	8,67	9,16	8,92	8,62	7,08	5,79
Itävalta - Österrike	6,61	5,76	5,38	4,96	4,87	5,15	5,01	4,55	4,10	4,06	3,34	3,33
Tanska - Danmark	9,60	6,70	6,20	6,10	6,40	6,20	7,30	6,20	5,70	4,70	4,10	3,90
Suomi - Finland	6,68	5,90	4,80	5,61	5,57	5,71	6,06	6,02	5,95	4,54	4,01	3,72
Irlanti - Irland	6,69	6,34	6,31	5,56	5,75	6,44	6,95	6,75	5,88	5,48	5,10	5,24
Muut OECD-maat - Övriga OECD-länder												
Yhdysvallat -												
Förenta Staterna	3,12	3,26	3,77	4,52	5,03	6,29	6,15	5,90	5,73	5,62	5,29	5,46
Japani - Japan	2,63	2,08	2,27	2,11	2,33	2,34	2,16	1,18	0,59	0,52	0,65	0,57
Meksiko - Mexico	71,20	47,31	34,81	49,19	42,94	29,64
Turkki - Turkiet	71,93	..	129,99	103,62	..
Kanada - Canada	4,77	3,75	4,51	6,45	5,51	6,85	8,21	6,95	6,61	5,83	5,18	4,83
Sveitsi - Schweiz	4,61	4,11	4,00	4,24	4,01	4,12	3,63	3,07	2,66	1,95	1,66	2,51
Norja - Norge	6,34	5,57	5,25	5,43	6,68	6,24	5,39	5,79	5,36	5,43	4,92	4,93
Islanti - Island	6,90	7,10	7,50	7,30	7,50	6,50
Australia - Australien	4,85	4,85	4,95	5,45	6,10	8,15	8,10	7,55	7,50	7,40	7,55	7,60
Uusi Seelanti - Nya Zeeland	5,30	5,25	5,43	6,07	7,45	9,56	9,42	9,04	9,22	8,59	8,86	9,62
Dollarimääräiset (US \$)												
eurotalletukset Lontoossa - Eurodepositioner (US \$)												
i London	3,16	3,31	3,76	4,58	5,05	6,32	6,21	5,95	5,76	5,66	5,37	5,48

Tiedot on saatu julkaisusta "OECD Financial Statistics". Kuvatut korot ovat kolmen kuukauden rahamarkkinakorkoja. - Uppgifterna är tagna ur publikationen "OECD Financial Statistics". De räntor som redovisas avses tre månaders marknadsräntor.

**I 3. Korot pitkäaikaisilla rahoitusmarkkinoilla neljännesvuoden lopussa
Räntor på den långfristiga finansmarknaden vid kvartalets slut**

	1993		1994				1995				1996	
	III	IV	I	II	III	IV	I	II	III	IV	I	II
EU- maat - EU - länder												
Saksa - Tyskland	6,20	5,80	6,40	7,10	7,60	7,50	7,30	6,80	6,50	6,00	6,30	6,40
Iso-Britannia - Storbritannien	7,18	6,46	7,47	8,55	8,72	8,44	8,50	8,16	8,09	7,75	8,33	8,36
Ranska - Frankrike	6,45	5,86	6,76	7,87	8,33	8,37	7,99	7,74	7,65	6,89	6,92	6,84
Italia - Italien	8,05	7,58	8,03	8,92	10,38	10,27	12,85	12,06	11,25	10,83	10,09	8,94
Espanja - Spanien	8,91	8,08	8,57	9,82	10,97	11,07	12,08	11,39	10,55	9,61	9,25	8,38
Alankomaat - Nederländerna	5,98	5,68	6,29	7,11	7,49	7,59	7,42	6,83	6,58	6,09	6,45	6,47
Belgia - Belgien	7,23	6,65	7,08	7,89	8,53	8,27	8,10	7,20	6,90	6,60	6,60	6,60
Portugali - Portugal	11,60	11,80	11,90	11,10	10,00	9,50	8,90
Ruotsi - Sverige	7,79	7,27	7,65	9,78	11,24	10,68	11,18	10,58	9,64	8,60	8,76	8,34
Itävalta - Österrike	6,39	5,91	6,24	6,89	7,22	7,27	7,08	6,43	6,06	5,56	5,55	5,56
Tanska - Danmark	6,60	6,10	7,00	8,20	9,00	9,10	8,90	8,70	8,10	7,20	7,50	7,40
Suomi - Finland	7,26	6,24	6,72	8,97	9,92	9,52	9,20	7,69	7,19	6,70	6,81	6,30
Irlanti - Irland	7,19	6,47	7,55	8,76	9,00	8,84	8,74	8,50	8,24	7,56	7,98	7,69
Muut OECD-maat - Övriga OECD-länder												
Yhdysvallat -												
Förenta Staterna	5,94	6,27	6,90	7,43	7,81	7,97	7,52	6,59	6,63	6,11	6,72	7,11
Japani - Japan	3,85	3,34	4,28	4,35	4,56	4,53	3,80	2,82	2,88	3,18	3,29	3,31
Meksiko - Mexico
Kanada - Canada	7,42	7,25	7,80	9,14	9,08	9,15	8,75	8,05	8,18	7,53	7,93	8,04
Sveitsi - Schweiz	4,35	4,05	4,50	5,14	5,47	5,23	5,04	4,69	4,19	3,73	4,04	4,31
Norja - Norge	6,12	5,59	6,49	8,00	9,00	8,00	7,96	7,74	7,12	6,40	6,79	7,02
Islanti - Island	5,30	5,80	5,90	5,70	5,70	5,40
Australia - Australien	6,85	6,70	7,95	9,65	10,35	10,05	9,85	9,40	8,55	8,20	8,90	8,90
Uusi Seelanti - Nya Zeeland	6,29	5,83	6,67	7,66	9,35	8,49	8,02	7,82	7,74	7,23	8,02	8,67

Kuvatut korot ovat valtion pitkäaikaisten obligaatioiden jälkimarkkinoiden korkoja.

Räntoma är sekundärmarknadsräntor på statens långfristiga obligationer.

II Korot Suomen rahoitusmarkkinoilla Räntor på den inhemska finansmarknaden

II 1. Kotimaisia korkoja - Inhemska räntor

	1995					1996						
	VIII	IX	X	XI	XII	I	II	III	IV	V	VI	VII
Suomen Pankin korkoja - Finlands Banks räntor												
Peruskorko - Grundränta	5,25	5,25	5,25	5,00	4,75	4,75	4,50	4,50	4,50	4,50	4,50	4,50
Maksuvalmiusluottokorko - Räntan på likviditetskrediter	8,00	8,00	7,57	6,90	6,56	6,25	6,25	5,94	5,75	5,75	5,67	5,52
Päivätalletuskorko - Dagsdepositionsränta	4,00	4,00	3,57	2,90	2,56	2,25	2,25	1,94	1,75	1,75	1,67	1,52
Markkinakorkoja - Marknadsräntor												
<i>Helibor</i>												
1 kk - 1 mån	5,99	5,97	5,58	4,90	4,56	4,21	4,27	3,95	3,77	3,75	3,67	3,54
2 kk - 2 mån	6,04	5,95	5,59	4,91	4,53	4,20	4,27	3,98	3,79	3,76	3,70	3,58
3 kk	6,08	5,95	5,61	4,93	4,54	4,20	4,28	4,01	3,82	3,76	3,72	3,63
6 kk - 6 mån	6,25	5,97	5,65	4,99	4,57	4,24	4,33	4,12	3,95	3,86	3,84	3,78
9 kk - 9 mån	6,41	6,00	5,70	5,05	4,61	4,32	4,44	4,23	4,09	4,02	3,97	3,93
12 kk - 12 mån	6,56	6,04	5,76	5,11	4,66	4,41	4,58	4,36	4,21	4,16	4,11	4,07
<i>Pitkääikaikaiset korot - Långfristiga räntor</i>												
3 vuotta - 3 år	8,1	7,6	7,4	6,7	6,5	6,1	6,4	6,4	6,1	6,1	6,0	5,9
5 vuotta - 5 år	8,6	8,1	8,0	7,5	7,3	6,9	7,3	7,5	7,2	7,4	7,2	6,5
Rahalaitosten keskkorkoja -Peninginstitutens medelräntor												
Uusi antolainaus yhteensä - Ny utlåning totalt												
	7,99	7,86	7,43	6,92	6,21	5,94	6,08	5,99	5,75	5,73	5,44	
Markkinarahaottolainaus - Marknadspenninginlåning												
	6,17	6,14	5,66	5,46	4,82	4,70	4,52	4,07	4,25	4,17	4,03	
Markkinaraha-antolainaus - Marknadspenningutlåning												
	6,18	6,13	5,87	5,40	5,03	4,86	4,69	4,50	4,30	4,13	4,02	
Valtion joukkovelkakirjojen efektiivisiä emissio- ja jälkimarkkinakorkoja Effektiva emissions- och andrahandsmarknadsräntor på statens masskuldebrevslån												
<i>Emissiokorot - Emissionsräntor:</i>												
<i>Yleisölainat -</i>												
Lån till allmänheten	8,40	7,80	7,82	7,30	6,91	6,36	7,30	5,82	6,69	6,69	7,62	7,18
<i>Jälkimarkkinakorot - Räntor på andrahandsmarknaden:</i>												
5 vuotta - 5 år	7,32	7,19	7,48	6,95	6,70	6,31	6,88	6,81	6,49	6,46	6,30	6,19
10 vuotta - 10 år	8,34	7,98	7,95	7,52	7,38	7,03	7,67	7,71	7,47	7,36	7,21	7,07
Osakkeiden efektiivinen osinkotuotto - Effektiv dividend på aktier												
	2,70	2,64	2,62	3,14	3,47	2,17	2,14	2,99	3,00	2,42	2,41	2,43

**II 2. Rahalaitosten anto- ja ottolainauksen painotetut nimelliset keskkorot periodin lopussa
Vägda nominella medelräntor på penninginstitutens ut- och inlåning vid periodens slut**

	1993	1994			1995				1996		
	IV	I*	II*	III	IV	I	II	III	IV	I	II
A. Rahalaitosten antolainauksen painotetut nimelliset keskkorot (lainaus yleisölle) - Vägda nominella medelräntor på penninginstitutens utlåning (åt allmänheten)											
1. Markkamääräinen antolainaus - Utlåning i mark											
Liikepankit-Affärsbanker	8,58	8,00	7,80	7,94	7,91	7,91	7,23	6,65	6,29
Säästöpankit-Sparbanker	9,20	7,98	8,04	8,20	8,57	8,26	8,01	7,47	7,12
Osuuspankit-Andelsbanker	9,38	8,78	8,73	8,83	8,82	8,76	8,16	7,54	7,31
Yhteensä-Sammanlagt	8,95	8,25	8,16	8,24	8,10	8,23	8,22	8,20	7,55	6,97	6,65
Ulkomaalaisten rahalaitokset - Utlandsägda penninginstitut	6,51	6,31	6,26	6,74	6,88	7,11	7,57	7,32	6,06	5,41	4,41
2. Ulkomaan rahan määräinen anto- lainaus - Utlåning i valuta											
Kotimaiset pankit yht. - Inhemiska banker sammanl.	7,81	7,58	7,34	7,38	7,35	7,47	6,78	6,57	6,36	5,76	5,45
Ulkomaalaisten rahalaitokset - Utlandsägda penninginstitut	4,84	5,24	5,79	5,84	6,46	6,66	7,10	6,50	6,20	5,65	5,07
B. Rahalaitosten sekä säästökassojen ottolainauksen painotetut nimelliset keskkorot (lainaus yleisöltä) - Vägda nominella medelräntor på penninginstitutens och sparkassornas inlåning (av allmänheten)											
1. Markkamääräinen ottolainaus - Inlåning i mark											
Liikepankit-Affärsbanker	3,45	3,22	3,31	3,48	3,48	3,49	2,92	2,59	2,43
Säästöpankit-Sparbanker	3,52	3,02	3,10	3,21	3,21	3,21	2,66	2,36	2,22
Osuuspankit-Andelsbanker	3,34	3,03	3,03	3,02	3,02	3,02	2,64	2,34	2,23
Yhteensä-Sammanlagt	3,43	2,97	2,99	3,14	3,21	3,32	3,31	3,31	2,81	2,49	2,35
Ulkomaalaisten rahalaitokset - Utlandsägda penninginstitut	3,53	1,98	2,43	0,97	2,90	4,70	5,14	5,26	2,50	2,11	2,21
Osuuskauppojen säästökassat - Handelslagens sparkassor	5,87	4,94	5,09	5,15	5,26	5,41	5,40	5,52	5,14	4,64	4,45
2. Ulkomaan rahan määräinen otto- lainaus - Inlåning i valuta											
Kotimaiset pankit yht. - Inhemiska banker sammanl.	4,13	3,83	4,00	4,19	4,40	4,92	4,74	4,91	4,55	4,05	3,81
Ulkomaalaisten rahalaitokset - Utlandsägda penninginstitut	4,87	3,31	1,86	1,61	4,34	4,88	3,80	4,78	4,84	3,44	1,88

* Suomen Säästöpankin konttoreiden siirroista vastaanottajapankkien järjestelmiin johtuen ei pankkiryhmittäisiä tietoja siirtymäkaudelta julkaista. - Under övergångsperioden publiceras inte uppgifter bankgruppvis på grund av transfereringarna från Sparbanken i Finlands kontor till mottagarbankernas system.

II 3. Anto- ja ottolainauksen efektiiviset keskkorot vuosittain Effektiva medelräntor på inhemsk ut- och inlåning årligen

A.1. Kotimaisen antolainauksen efektiivinen keskkorko (lainaus yleisölle), m.l. valtion varoista välitetyt luotot - Effktiv medelränta på inhemsk utlåning (krediter till allmänheten), inkl. krediter förmedlade ur statsmedel

1990	1991	1992	1993	1994
------	------	------	------	------

Liikepankit-Affärsbanker	11,14	10,79	10,55	8,93	7,41
Säästöpankit-Sparbanker	12,07	12,21	10,66	8,55	3,64
Osuuspankit-Andelsbanker	12,00	12,20	11,94	10,48	8,77
Yhteensä-Sammanlagt	11,53	11,36	10,86	9,19	7,41

A.2. Kotimaisen ottolainauksen efektiivinen keskkorko (lainaus yleisöltä) - Effektiv medelränta på inhemsk inlåning av allmänheten

1990	1991	1992	1993	1994
------	------	------	------	------

Liikepankit-Affärsbanker	6,46	6,91	7,20	4,86	3,22
Säästöpankit-Sparbanker	6,67	7,33	7,56	4,73	2,01
Osuuspankit-Andelsbanker	6,49	6,99	7,23	4,80	2,90
Yhteensä-Sammanlagt	6,52	7,04	7,30	4,81	3,02

C.1. Antolainauksen efektiivinen keskkorko (Saamiset yleisöltä ja julkisyhteisöiltä) - Effektiv medelränta på utlåning (Fordringar på allmänheten och offentliga samfund)

1995*				
-------	--	--	--	--

Liikepankit-Affärsbanker	7,10			
Säästöpankit-Sparbanker	8,42			
Osuuspankit-Andelsbanker	8,3			
Yhteensä-Sammanlagt	7,47			

B.1. Kotimaisen, markkamääräisen antolainauksen efektiivinen keskkorko (lainaus yleisölle), p.l. valtion varoista välitetyt luotot - Effektiv medelränta på inhemsk utlåning i mark (krediter till allmänheten), exkl. krediter förmedlade ur statsmedel.

1990	1991	1992	1993	1994
------	------	------	------	------

Liikepankit-Affärsbanker	12,03	11,66	11,64	9,65	7,67
Säästöpankit-Sparbanker	12,47	12,21	11,46	8,96	3,81
Osuuspankit-Andelsbanker	12,53	11,94	12,40	10,84	9,04
Yhteensä-Sammanlagt	12,26	11,88	11,80	9,82	7,67

B.2. Kotimaisen, markkamääräisen ottolainauksen efektiivinen keskkorko (lainaus yleisöltä) - Effektiv medelränta på inhemsk inlåning i mark av allmänheten

1990	1991	1992	1993	1994
------	------	------	------	------

Liikepankit-Affärsbanker	6,26	6,85	7,26	4,84	3,13
Säästöpankit-Sparbanker	6,67	7,33	7,55	4,73	2,01
Osuuspankit-Andelsbanker	6,49	7,05	7,25	4,81	2,91
Yhteensä-Sammanlagt	6,43	7,04	7,33	4,81	2,96

C.2. Ottolainauksen efektiivinen keskkorko (Velat yleisölle ja julkisyhteisöille; talletukset) - Effektiv medelränta på inlåning (Skulder till allmänheten och offentliga samfund; depositioner)

1995*				
-------	--	--	--	--

Liikepankit-Affärsbanker	3,52			
Säästöpankit-Sparbanker	2,85			
Osuuspankit-Andelsbanker	2,97			
Yhteensä-Sammanlagt	3,28			

* Ennakkotieto - Preliminär uppgift

II 4. Rahalaitosten markka-antolainaus yleisölle 30.6.1996 (Milj. mk)

Korkojakautumat korkosidonnaisuuden mukaan

*** Penninginstitutens markutlåning till allmänheten 30.6.1996 (Milj. mk)**

Räntefördelningen enligt räntebindning

Korkoja- kautuma	Peruskorko- sidonnaiset luotot	Markkinakorkosidonnaiset luotot Krediter bundna vid marknadsräntor			Kiinteäkor- koiset luotot	Muut Övriga	Yhteensä Summa
		Grundränte- bundna krediter	3 vuoden 3 års	5 vuoden 5 års			
0 - 0.99	576,2	86,5	11,1	661,0	1848,8	418,0	3601,6
1.0 - 1.99	107,6	6,9	4,3	1341,8	1019,1	337,5	2817,2
2.0 - 2.99	291,7	13,4	3,9	277,3	1675,6	477,4	2739,3
3.0 - 3.99	2229,7	31,7	2,1	2505,7	703,3	967,7	6440,2
4.0 - 4.99	4499,7	34,4	16,7	19465,3	653,7	1103,3	25773,1
5.0 - 5.99	6312,3	110,6	54,6	20344,0	5225,8	5295,9	37343,2
6.0 - 6.99	23702,8	416,6	287,1	26342,3	1700,4	9659,9	62109,1
7.0 - 7.99	10780,2	1117,0	339,1	19204,5	5941,8	33794,6	71177,2
8.0 - 8.99	2782,6	2121,4	364,5	7584,8	1123,3	10140,2	24116,8
9.0 - 9.99	1271,1	2015,4	430,0	2970,4	1296,8	1200,1	9183,8
10.0 - 10.99	634,6	1736,5	454,5	586,4	862,7	180,9	4455,6
11.0 - 11.99	499,9	1047,4	364,1	117,9	237,3	118,6	2385,2
12.0 - 12.99	375,2	523,1	232,9	25,7	330,6	10,9	1498,4
13.0 - 13.99	36,7	137,0	159,1	23,1	199,5	4,4	559,8
14.0 - 14.99	33,5	29,2	94,5	19,9	130,7	5,4	313,2
15.0 - 15.99	45,4	12,2	36,0	21,2	102,3	8,9	226,0
16.0 - 16.99	13,0	4,8	11,6	24,9	148,4	1,6	204,3
17.0 - 17.99	1,6	2,3	2,8	16,8	82,0	0,0	105,5
18.0 - 18.99	9,7	0,3	0,5	9,5	71,0	0,8	91,8
19.0 - 19.99	0,5	0,1	0,1	2,7	6,2		9,6
20.0 - 20.99	0,3			1,0	2,3		3,6
21.0 - 21.99				0,2	0,8		1,0
22.0 - 22.99				0,1	0,4		0,5
23.0 - 23.99	0,2			0,0	0,0		0,2
24.0 - 24.99				0,0	0,0		0,0
25.0 - 25.99					0,0		0,0
26.0 - 26.99				0,0			0,0
27.0 - 27.99				0,0			0,0
28.0 - 28.99					0,0		0,0
Yhteensä(1) - Summa(1)	54204,5	9446,8	2869,5	101546,5	23362,8	63726,1	255156,2
Keskikorko - Medelränta	6,46	9,34	9,80	6,19	6,08	7,13	6,63
Yhteensä(2) - Summa(2)	52195,4	8299,9	2555,8	95526,8	21809,9	61521,5	241909,3
Keskikorko - Medelränta	6,42	9,32	9,67	6,15	5,81	7,13	6,58

* Sisältää myös ulkomaalaisten rahalaitokset - Innehåller också utlandsägda penninginstitut.

(1) Ml. järjelelemättömät luotot luottosopimuksen mukaisilla koroilla.

Inkl. oskötta krediter enligt räntor av kreditavtal.

(2) Pl. järjelelemättömät luotot - Exkl. oskötta krediter.

Taulujen II 4. - II.6 korkojakautumat ovat tarvittaessa saatavissa 0,25 prosenttiyksikön jaottelulla.
De i tabellerna II 4. - II 6. redovisade räntefördelningarna kan vid behov fås i indelning enligt 0,25 procentenheter.

II 5. Rahalaitosten myöntämät, nostetut asuntoluotot 30.6.1996 (Milj. mk)

Korkojakautumat korkosidonnaisuuden mukaan

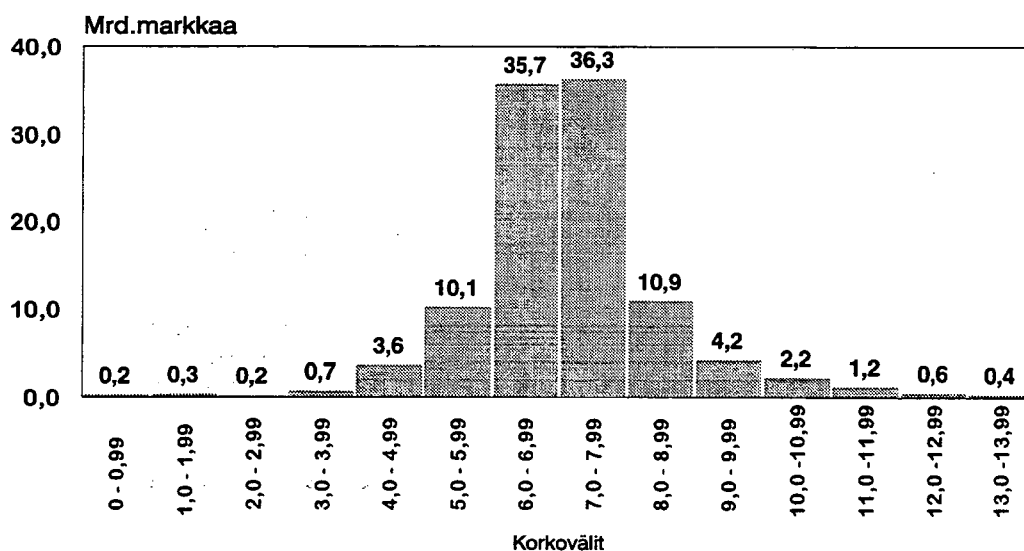
* **Från penninginstitutens beviljade, lyfta bostadskrediter 30.6.1996 (Milj. mk)**

Räntefördelningen enligt räntebindning

Korkoja- kautuma	Peruskorko- sidonnaiset luotot	Markkinakorkosidonnaiset luotot Krediter bundna vid marknadsräntor			Kiinteäkor- koiset luotot	Muut	Yhteensä
Ränte- fördelning	Grundränte- bundna krediter	3 vuoden 3 års	5 vuoden 5 års	Helibor Helibor	Krediter med fast ränta	Övriga	Summa
0 - 0,99	104,8	48,4	6,1	22,1	31,0	11,9	224,3
1.0 - 1,99	10,8	3,1	0,6	157,0	141,9	3,5	316,9
2.0 - 2,99	41,6	3,0	0,6	32,9	10,6	98,5	187,2
3.0 - 3,99	569,6	8,1	0,8	44,9	19,8	41,8	685,0
4.0 - 4,99	2521,9	23,8	12,8	846,6	39,5	130,7	3575,3
5.0 - 5,99	4267,1	80,5	8,7	3795,8	103,7	1888,0	10143,8
6.0 - 6,99	19755,0	309,0	234,7	9365,3	116,1	5877,6	35657,7
7.0 - 7,99	7822,5	890,8	243,4	6238,7	810,7	20272,1	36278,2
8.0 - 8,99	1834,1	1664,1	294,4	2667,3	161,1	4250,4	10871,4
9.0 - 9,99	513,4	1550,4	328,0	1419,9	140,2	219,5	4171,4
10.0 - 10,99	230,9	1319,1	363,1	203,5	88,1	10,9	2215,6
11.0 - 11,99	69,8	754,8	312,0	14,9	47,4	1,7	1200,6
12.0 - 12,99	4,0	314,7	182,5	3,0	45,8	1,2	551,2
13.0 - 13,99	3,9	61,8	112,9	1,0	58,4	0,6	238,6
14.0 - 14,99	1,0	7,1	69,8	1,2	14,4	0,3	93,8
15.0 - 15,99	0,5	1,1	18,1	1,6	11,7		33,0
16.0 - 16,99	0,0	1,8	4,7	1,1	3,6		11,2
17.0 - 17,99		1,7	1,2	0,4	0,7		4,0
18.0 - 18,99		0,0	0,0		0,1		0,1
19.0 - 19,99	0,1		0,0				0,1
Yhteensä - Summa	37751,0	7043,3	2194,4	24817,2	1844,8	32808,7	106459,4
Keskikorko - Medelränta	6,48	9,29	9,86	6,91	7,49	7,27	7,10

Asuntoluottojen korkojakautuma 30.6.1996

(Pankkien myöntämät, nostetut asuntolainat)



II 6. Rahalaitosten markkaottolainaus yleisöltä 30.6.1996 (Milj. mk)

Korkojakautumat korkosidonnaisuuden mukaan

*** Penninginstitutens markinlåning från allmänheten 30.6.1996 (Milj. mk)**

Räntefördelningen enligt räntebindning

Korkoja- kautuma	Peruskorko- sidonnaiset talletukset	Markkinakorkosidonnaiset talletukset <i>Depositioner bundna vid marknads- räntor</i>			Kiinteäkor- koiset talletukset Depositioner med fast ränta	Muut Övriga	Yhteensä Summa
		3 vuoden 3 års	5 vuoden 5 års	Helibor Helibor			
0 - 0.99	13713,9	0,0		2509,1	10299,3	8953,3	35475,6
1.0 - 1.99	9975,3	0,1		2875,2	6964,0	23749,2	43563,8
2.0 - 2.99	52638,5	0,1		4579,7	20135,9	66706,2	144060,4
3.0 - 3.99	12317,5	0,0		6054,7	11610,6	7175,8	37158,6
4.0 - 4.99	2970,7	1,7		362,9	4626,9	1999,2	9961,4
5.0 - 5.99	392,1	1,5		116,0	2597,8	66,7	3174,1
6.0 - 6.99	163,1	0,3		40,4	1899,2	64,4	2167,4
7.0 - 7.99	57,6			147,9	4917,9	1,8	5125,2
8.0 - 8.99	15,8		0,1	13,4	2117,8	0,2	2147,3
9.0 - 9.99	7,3			0,6	287,6	0,8	296,3
10.0 - 10.99	0,3			2,7	56,7	0,7	60,4
11.0 - 11.99	1,1			0,5	18,8	0,2	20,6
12.0 - 12.99				0,2	6,5	4,0	10,7
13.0 - 13.99				0,2	4,7		4,9
14.0 - 14.99					0,7		0,7
15.0 - 15.99	0,0				0,1		0,1
17.0 - 17.99	0,0						0,0
20.0 - 20.99	0,0				0,0		0,0
23.0 - 23.99				0,0			0,0
Yhteensä - Summa	92253,2	3,7	0,1	16703,5	65544,5	108722,5	283227,5
Keskikorko - Medelränta	2,27	4,85	8,13	2,44	3,09	1,95	2,35

* Sisältää myös ulkomaalaisten rahalaitokset - Innehåller också utlandsägda penninginstitut.

II 7. A. Rahalaitosten markka-antolainaus yleisölle; korot korkosidonnaisuuden mukaan
*** Penninginstitutens markutlåning till allmänheten; räntor enligt räntebindning**

Vuosi ja neljännes	Peruskorko- sidonnaiset luotot	Markkinakorkosidonnaiset luotot			Kiinteäkor- koiset luotot	Muut	Yhteensä	
		Grundränte- bundna krediter	3 vuoden 3 års	5 vuoden 5 års				Helibor Helibor
År och kvartal					Krediter med fast ränta	Övriga	Summa	
1991	II	10,91	13,71	13,71	14,38	12,89	11,60	12,12
	III	10,93	13,72	13,67	13,80	12,65	13,92	12,15
	IV	10,89	13,73	13,65	15,13	12,04	11,73	12,33
1992	I	10,88	13,73	13,64	14,07	11,72	12,79	12,19
	II	11,44	13,79	13,62	15,25	11,89	13,26	12,82
	III	11,40	13,91	13,61	16,60	12,03	13,93	13,20
	IV	11,36	13,96	13,55	13,98	11,52	13,28	12,53
1993	I	9,71	13,82	13,55	11,94	10,57	11,90	11,12
	II	9,19	13,46	13,42	10,69	10,00	11,01	10,42
	III	8,27	13,03	13,12	9,56	9,39	9,71	9,48
	IV	7,77	12,54	12,74	8,85	8,94	9,49	8,95
1994	I	7,52	11,98	12,25	7,80	7,95	8,62	8,25
	II	7,55	11,40	11,88	7,91	7,34	8,52	8,16
	III	7,34	11,14	11,69	8,18	7,36	9,13	8,24
	IV	7,27	10,89	11,51	8,12	6,70	9,08	8,10
1995	I	7,27	10,70	11,35	8,45	6,79	9,14	8,23
	II	7,28	10,42	11,03	8,50	6,84	9,02	8,22
	III	7,27	10,22	10,76	8,44	6,72	9,00	8,19
	IV	6,74	10,02	10,51	7,55	6,33	8,32	7,55
1996	I	6,47	9,65	10,08	6,77	6,17	7,42	6,96
	II	6,46	9,34	9,80	6,19	6,08	7,13	6,63

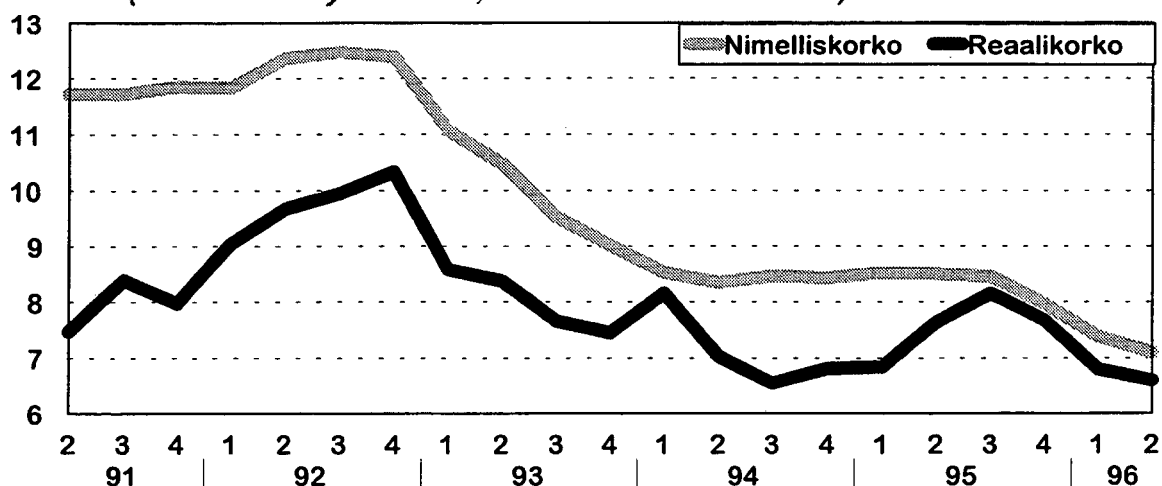
* Sisältää myös ulkomaalaisten rahalaitokset - Innehåller också utlandsägda penninginstitut

II 7. B. Rahalaitosten myöntämät, nostetut asuntoluotot; korot korkosidonnaisuuden mukaan
*** Från penninginstitutens beviljade, lyfta bostadskrediter; räntor enligt räntebindning**

Vuosi ja neljännes	Peruskorko- sidonnaiset luotot	Markkinakorkosidonnaiset luotot			Kiinteäkor- koiset luotot	Muut	Yhteensä	
		Krediter bundna vid marknadsräntor	Grundränte- bundna krediter	3 vuoden 3 års				5 vuoden 5 års
1991	II	10,86	13,61	13,52	14,35	12,80	11,76	11,72
	III	10,83	13,67	13,52	13,67	12,64	11,87	11,72
	IV	10,81	13,70	13,52	14,90	12,52	12,51	11,85
1992	I	10,79	13,72	13,53	13,95	12,43	12,67	11,83
	II	11,45	13,81	13,53	14,97	12,27	12,89	12,36
	III	11,40	13,95	13,56	16,09	12,46	13,99	12,47
	IV	11,37	14,00	13,55	14,09	12,17	14,23	12,39
1993	I	9,60	13,86	13,55	12,35	11,86	12,25	11,07
	II	9,02	13,46	13,40	11,05	11,23	11,15	10,47
	III	8,06	13,00	13,10	9,99	10,64	9,45	9,52
	IV	7,55	12,54	12,71	9,28	10,42	9,17	9,01
1994	I	7,31	11,95	12,26	8,42	9,74	8,57	8,52
	II	7,30	11,36	11,89	8,26	8,75	8,47	8,34
	III	7,29	11,08	11,76	8,49	8,71	9,28	8,46
	IV	7,29	10,82	11,52	8,62	7,74	9,23	8,43
1995	I	7,30	10,60	11,30	8,98	7,75	9,36	8,52
	II	7,31	10,34	10,99	9,06	7,71	9,22	8,50
	III	7,27	10,15	10,75	8,92	7,64	9,06	8,45
	IV	6,77	9,94	10,48	8,33	7,50	8,44	7,96
1996	I	6,50	9,60	10,11	7,57	7,31	7,58	7,38
	II	6,48	9,29	9,86	6,91	7,49	7,27	7,10

* Sisältää myös ulkomaalaisten rahalaitokset - Innehåller också utlandsägda penninginstitut

Asuntoluottojen nimellis- ja reaalikorot 1991-1996, %
(Pankkien myöntämät, nostetut asuntolainat)



II 8. Rahalaitosten markkaottolainaus yleisöltä; korot korkosidonnaisuuden mukaan
*** Penninginstitutens markinlåning från allmänheten; räntor enligt räntebindning**

Vuosi ja neljännes	Peruskorko- sidonnaiset talletukset	Markkinakorkosidonnaiset talletukset Depositioner bundna vid marknads- räntor			Kiinteäkor- koiset talletukset	Muut	Yhteensä	
År och kvartal	Grundränte- bundna depositioner	3 vuoden 3 års	5 vuoden 5 års	Helibor Helibor	Depositioner med fast ränta	Övriga	Summa	
1991	II						7,13	
	III						7,06	
	IV						7,19	
1992	I						7,34	
	II						7,53	
	III						7,92	
	IV						7,16	
1993	I						5,98	
	II	5,04			5,82	8,15	3,03	4,86
	III	3,70			4,75	7,10	2,75	4,07
	IV	3,25	10,58	12,78	4,11	4,82	2,36	3,43
1994	I	3,19	9,53	8,59	3,11	3,74	2,13	2,97
	II	3,20	8,76	8,13	3,41	3,85	2,10	2,99
	III	3,19	9,11	8,13	3,52	4,03	2,37	3,14
	IV	3,15	5,13	8,13	3,69	4,19	2,47	3,21
1995	I	3,14	4,39	8,13	4,17	4,45	2,56	3,32
	II	3,13	4,36	8,13	4,27	4,24	2,65	3,31
	III	3,14	4,80	8,13	4,28	4,28	2,65	3,32
	IV	2,61	5,40	8,13	3,15	3,89	2,26	2,81
1996	I	2,33	5,04	8,13	2,66	3,32	2,08	2,49
	II	2,27	4,85	8,13	2,44	3,09	1,95	2,35

* Sisältää myös ulkomaalaisten rahalaitokset - Innehåller också utlandsägda penninginstitut

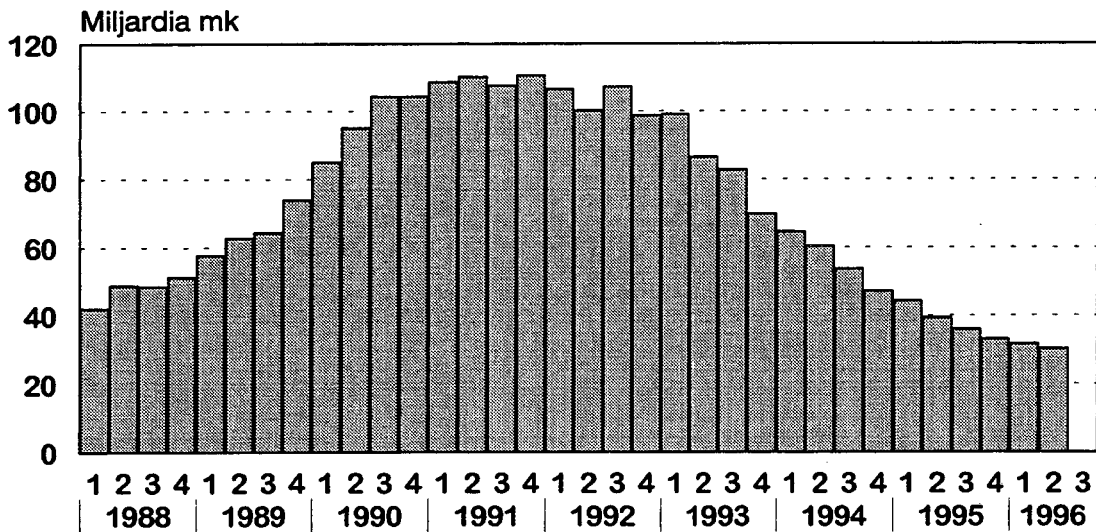
II 9. A. Ulkomaan rahan määräinen antolainaus; korot valuutoittain

* Utlåning i utländsk valuta; räntor enligt valuta

Vuosi ja neljännes År och kvartal	Valuutat - Valutor								Korisi-dotut Bundna i korgen	Muut Övriga	Yhteensä Summa
	USD	GBP	SEK	DEM	FRF	JPY	ECU				
1991	II	7,88	12,58	11,89	9,81	10,30	8,89	..	10,16	9,77	9,66
	III	7,61	11,68	11,68	9,91	10,19	8,47	..	9,86	11,00	9,74
	IV	7,08	11,42	12,32	10,16	10,38	7,85	11,31	9,97	11,17	9,86
1992	I	6,49	11,06	12,64	10,14	10,60	7,03	11,40	9,74	11,83	9,76
	II	6,28	11,24	12,79	10,35	10,71	6,45	11,45	9,74	11,14	9,79
	III	5,92	11,11	20,21	10,35	11,07	6,09	11,99	9,78	12,06	9,95
	IV	5,66	9,49	14,06	9,95	11,21	5,84	11,89	9,40	10,77	9,45
1993	I	5,59	8,11	12,03	9,32	11,61	5,63	10,81	8,94	11,15	9,06
	II	5,58	7,87	10,90	8,97	9,93	5,64	9,88	8,62	11,01	8,71
	III	5,61	7,58	9,15	8,40	8,70	5,31	8,90	8,13	10,28	8,19
	IV	5,68	7,11	8,61	7,88	7,90	4,73	8,40	7,78	9,94	7,81
1994	I	5,74	6,85	8,47	7,55	7,50	4,40	7,73	7,59	9,84	7,58
	II	6,13	6,81	8,28	7,16	7,10	4,38	7,53	7,44	9,26	7,34
	III	6,72	7,02	8,47	7,00	6,93	4,25	7,54	7,42	9,27	7,38
	IV	7,11	6,62	9,04	6,98	6,81	4,31	7,78	7,56	8,83	7,35
1995	I	7,46	7,04	9,44	7,09	7,75	4,21	8,12	7,61	8,58	7,47
	II	7,11	7,31	9,90	6,35	7,83	3,64	8,09	7,36	6,89	6,80
	III	6,95	7,87	10,00	5,95	7,29	2,94	7,54	7,03	6,88	6,56
	IV	6,78	7,83	9,65	5,72	7,00	2,58	7,28	6,91	6,62	6,35
1996	I	6,47	7,29	8,27	5,22	6,17	2,45	6,64	5,93	5,77	5,76
	II	6,20	6,59	6,88	4,87	5,02	1,32	6,24	5,46	5,37	5,44

* Sisältää myös ulkomaalaisten rahalaitokset - Innehåller också utlandsägda penninginstitut

Pankkien valuuttaluotot vuosina 1988-1996
(Luotonanto yleisölle neljänneksen lopussa)



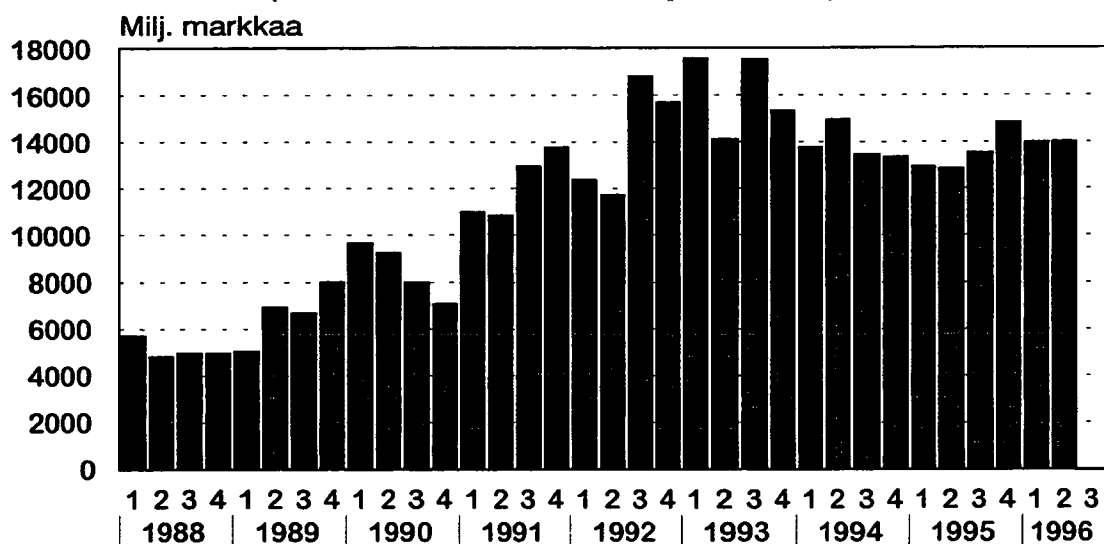
II 9. B. Ulkomaan rahan määräinen ottolainaus; korot valuutoittain

* Inlåning i utländsk valuta; räntor enligt valuta

Vuosi ja neljännes År och kvartal	Valuutat - Valutor							Korisi- dotut Bundna i korgen	Muut Övriga	Yhteensä Summa	
	USD	GBP	SEK	DEM	FRF	JPY	ECU				
1991	II	5,40	10,20	8,99	7,31	9,02	6,17	..	8,17	7,60	6,94
	III	4,85	9,77	8,54	7,96	8,61	5,95	..	8,28	8,72	6,95
	IV	4,67	9,72	10,76	8,36	8,69	5,39	9,49	9,38	7,70	7,56
1992	I	3,90	9,45	9,41	8,45	9,40	4,84	9,57	6,26	7,77	6,83
	II	3,55	9,27	9,01	8,56	9,36	4,26	9,44	7,72	7,97	6,83
	III	2,98	8,30	15,74	8,03	10,25	3,44	10,27	7,60	8,35	7,30
	IV	2,76	6,06	8,43	7,28	9,77	3,28	9,14	7,69	7,46	5,65
1993	I	2,73	5,14	7,98	7,02	9,87	2,67	8,58	6,92	5,92	5,16
	II	2,45	4,90	7,40	6,68	6,09	2,48	7,11	5,69	5,61	4,60
	III	2,43	5,16	6,77	6,10	6,08	1,95	6,90	5,74	4,94	4,44
	IV	2,48	4,75	6,35	5,59	5,52	1,99	5,79	5,43	4,65	4,13
1994	I	2,78	4,62	5,92	4,93	5,10	1,70	5,49	5,13	4,43	3,83
	II	3,63	4,29	5,71	4,20	4,89	1,56	5,18	4,97	4,05	3,99
	III	4,03	4,65	5,90	3,94	4,69	1,67	4,65	5,03	4,03	4,18
	IV	4,24	4,97	6,01	4,40	4,54	1,70	5,24	4,79	4,19	4,40
1995	I	5,09	5,50	6,61	3,85	6,07	1,30	5,64	5,39	4,84	4,92
	II	4,95	5,44	6,96	3,74	5,62	0,42	5,23	5,25	4,34	4,72
	III	5,06	5,91	7,18	3,43	4,61	0,64	5,14	5,27	4,75	4,91
	IV	4,65	5,24	7,18	3,50	3,51	0,28	4,44	4,93	3,62	4,55
1996	I	4,16	5,01	6,40	2,70	3,11	0,21	4,06	3,69	2,91	4,03
	II	4,11	5,00	5,16	2,46	3,25	0,15	3,91	3,91	2,80	3,71

* Sisältää myös ulkomaalaisten rahalaitokset - Innehåller också utlandsägda penninginstitut

Pankkien valuuttatalletukset vuosina 1988-1996 (Valuuttaottolainaus yleisöltä)



**II 10. Talletuspankkien markkamääräisten yritysluottojen keskkorot toimialoittain, %
Medelräntor på depositionsbankernas markkrediter till företag enligt näringsgren, %**

	1996					
	I	II	III	IV	V	VI
Uusien luottojen korko - Räntor på nya krediter						
Maatalous, riista- ja metsätalous -						
Jordbruk, jakt och skogsbruk.....	7,95	7,88	7,94	7,08	7,59	7,64
Kalatalous - Fiske.....	8,12	8,03	7,52	7,93	6,96	8,06
Mineraalien kaivu - Utvinning av mineral.....	7,30	6,91	8,54	6,51	7,50	6,22
Teollisuus - Tillverkningsindustri.....	6,04	6,11	5,32	6,04	5,28	5,35
Sähkö- kaasua- ja vesihuolto -						
El-, gas, värme- och vattenförsörjning.....	4,97	4,77	5,00	4,82	4,29	4,55
Rakentaminen - Byggverksamhet.....	5,47	6,59	7,08	6,74	4,07	4,51
Tukku- ja vähittäiskauppa - Parti- och detaljhandel.....	6,44	6,21	6,50	6,47	6,02	5,81
Majoitus- ja ravitsemistoiminta -						
Hotell- och restaurangverksamhet.....	6,31	6,47	7,06	5,31	6,66	5,20
Kuljetus, varastointi ja tietoliikenne -						
Transport, magasinering och kommunikation.....	7,43	6,97	6,88	6,89	6,00	5,98
Kiinteistö-, vuokraus- ja tutkimuspalvelut -						
Fastighets-, uthyrnings och forskningsverksamhet.....	5,73	5,48	4,41	5,06	4,40	4,40
Koulutus - Utbildning.....	6,78	6,98	7,37	7,79	6,06	5,07
Terveydenhoito- ja sosiaalipalvelut -						
Hälsa-, sjuk- och socialvård.....	7,30	7,22	7,19	6,10	6,55	5,98
Muut yhteiskunnalliset ja henkilökohtaiset palvelut -						
Andra samhällseliga och personliga tjänster.....	6,42	6,64	6,42	6,48	6,42	6,35
Erittelemätön toimiala - Odifferentierad näringsgrenar...	6,25	5,42	6,06	5,56	5,58	5,28
Yhteensä - Sammanlagt.....	6,26	6,19	5,81	6,13	5,50	5,42
Kannan keskkorko - Medelräntan för beståndet						
Maatalous, riista- ja metsätalous -						
Jordbruk, jakt och skogsbruk.....	7,78	7,56	7,51	7,45	7,30	7,27
Kalatalous - Fiske.....	7,57	7,41	7,35	7,33	7,19	7,19
Mineraalien kaivu - Utvinning av mineral.....	8,06	8,00	7,92	7,21	7,07	7,07
Teollisuus - Tillverkningsindustri.....	6,82	6,68	6,40	6,24	6,19	5,97
Sähkö- kaasua- ja vesihuolto -						
El-, gas, värme- och vattenförsörjning.....	5,92	5,62	5,45	5,37	5,16	5,14
Rakentaminen - Byggverksamhet.....	6,32	6,18	6,11	6,08	5,94	5,80
Tukku- ja vähittäiskauppa - Parti- och detaljhandel.....	6,60	6,44	6,32	6,22	6,16	6,00
Majoitus- ja ravitsemistoiminta -						
Hotell- och restaurangverksamhet.....	6,59	6,46	6,39	6,14	6,01	5,90
Kuljetus, varastointi ja tietoliikenne -						
Transport, magasinering och kommunikation.....	7,41	7,20	7,05	6,97	6,77	6,68
Kiinteistö-, vuokraus- ja tutkimuspalvelut -						
Fastighets-, uthyrnings och forskningsverksamhet.....	5,94	5,82	5,69	5,51	5,42	5,34
Koulutus - Utbildning.....	6,63	6,86	6,60	6,35	6,18	6,07
Terveydenhoito- ja sosiaalipalvelut -						
Hälsa-, sjuk- och socialvård.....	7,52	7,35	7,23	7,10	6,98	6,87
Muut yhteiskunnalliset ja henkilökohtaiset palvelut -						
Andra samhällseliga och personliga tjänster.....	6,98	6,76	6,53	6,54	6,30	6,28
Erittelemätön toimiala - Odifferentierad näringsgrenar...	7,04	6,51	5,94	5,85	6,15	5,57
Yhteensä - Sammanlagt.....	6,69	6,54	6,37	6,25	6,15	6,02

Tuoteseloste

I Korot kansainvälisillä rahoitusmarkkinoilla

Korkotilaston kansainvälisten korkojen korkosarjoissa ovat mukana ne korkosarjat, jotka OECD:n "Financial Statistics" julkaisussa esitetään tyypillisimpinä kustakin maasta. Tarkemmat kuvaukset kansainvälisistä koroista esitetään OECD:n julkaisussa: "OECD Financial Statistics: Methodological Supplement".

II Korot Suomen rahoitusmarkkinoilla

II 1. Kotimaisia korkoja

II 1.A. Suomen Pankin korkoja

Peruskorko on Suomen Pankin ja pankkivaltuusmiesten päättämä korko, jonka muutokset heijastuvat mm. verottomien talletustilien, korkotukilainojen sekä etupäässä vanhojen, peruskorkosidonnaisten luottojen korkoihin.

Päivätalletuskorko sekä maksuvalmiusluotosta perittävä korko ovat sidottuja Suomen Pankin rahamarkkinoiden tarjouskilpailussa syntyvään korkoon ns. huutokauppakorkoon. Maksuvalmiusluoton korko saadaan laskemalla yhteen huutokauppakorko ja maksuvalmiusluoton korkomarginaali. Vastaavasti päivätalletuskorko saadaan vähentämällä huutokauppakorosta päivätalletusten korkomarginaali. Taulukossa esitetään maksuvalmiusluoton sekä päivätalletusten korkojen kuukausittainen aritmeettinen keskiarvo.

II 1.B. Markkinakorkoja

Helibor-korot ovat Suomen Pankin laskemia korkoja, joita pankit yleisesti käyttävät viitekorkoina markkinakorkosidonnaisissa luotoissa. Helibor-korot on laskettu viiden suurimman pankin päivittäin eri pituisille sijoitustodistuksille tehtyjen ostonoteerausten keskiarvona.

Pitkäaikaiset markkinakorot ovat Suomen Pankin kerran kuussa laskemia viitekorkoja, jotka perustuvat suurimpien pankkien päivittäisiin verollisten ja kiinteäkorkoisten joukkovelkakirjojen ostonoteerauksiin.

II 1.C. Rahalaitosten keski-korkoja

Taulukko sisältää talletuspankkien markkamääräisten uusien luottojen keski-koron. Korko on kuukauden aikana nostettujen markkaluottojen lainamäärällä painotettu keski-korko.

Markkinakorot on laskettu eri sijoitusinstrumenttien painotettuina keski-korkoina. Markkinarahaottolainauksessa on huomioitu sekä taseeseen sisältyvä että taseen ulkopuolinen markkinaraha.

Produktdeklaration

I Räntor på den internationella finansmarknaden

I de internationella ränteserierna i räntestatistiken ingår de serier som i OECDs publikation "Financial Statistics" presenteras som de mest representativa för varje land. I OECDs publikation "OECD Financial Statistics: Methodological Supplement" presenteras de internationella räntorna mera detaljerat.

II Räntor på den inhemska finansmarknaden

II 1. Inhemska räntor

II 1.A. Finlands Banks räntor

Grundräntan är en ränta som bestäms av Finlands Bank och bankfullmäktige. Förändringar i grundräntan återspeglas bl. i räntorna på skattefria depositionskonton och räntestödslån samt på, i första hand, gamla grundräntebundna krediter.

Dagsdepositionsräntan och den räntan som uppbärs på likviditetskredit är bundna till den s.k. anbudsräntan, som uppstår i de anbudstävlingar för penningmarknaden som Finlands Bank arrangerar. Räntan på likviditetskrediter fås genom att Finlands Banks anbudsränta adderas till likviditetskrediternas räntemarginal. På motsvarande sätt fås dagsdepositionsräntan genom att dagsdepositionernas räntemarginal subtraheras från Finlands Banks anbudsränta. I tabellen visas det månatliga aritmetiska medelvärdet av räntan på likviditetskredit och dagsdepositionsräntorna.

II 1.B. Marknadsräntor

Heliborräntorna beräknas av Finlands Bank och de används allmänt av bankerna som referensräntor för krediter som är bundna vid marknadsräntor. Heliborräntorna för krediter med olika löptider har beräknats som medeltalet av de dagliga köpnoteringarna och dessa ger de fem största bankerna dagligen för sina bankcertifikat.

De långfristiga marknadsräntorna är referensräntor som Finlands Bank räknar en gång i månaden. De grundar sig på skattepliktiga masskuldebrev med fast ränta och beräknas på basis av de dagliga köpnoteringar från de största bankerna.

II 1.C. Penninginstitutens medelräntor

Tabellen innehåller medelräntan på depositionsbankernas nya krediter i mark. Räntan är medelräntan, vägd med lå-nemängden, på de krediter i mark som lyfts under en månad.

Marknadsräntorna har beräknats som vägda medelräntor på de olika placeringinstrumenten. I inlåningen av marknads-pengar har man beaktat såväl de marknads-pengar som ingår i balansen som de som inte ingår.

II 1.D. Valtion joukkovelkakirjojen efektiivisiä emissio- ja jälkimarkkinakorkoja

Taulukossa esitetään Suomen Pankin laskema valtion joukkovelkakirjojen efektiivinen emissiokorko. Suomen Pankki laskee valtion 5 ja 10 vuoden obligaatioiden korot päämarkkinatakaajien päivittäisten ostonoteerausten keskiarvona.

II 1.E. Osakkeiden efektiivinen osinkotuotto

Taulukossa esitetään Helsingin Arvopaperipörssissä kuu - kauden aikana noteerattujen osakkeiden painotettu efektiivinen osinkotuotto. Keskituotto on saatu laskemalla osakkeiden efektiivisten tuottojen painotettu keskiarvo kunkin pörssiviikon viimeisenä päivänä. Painoina on käytetty pörssi-yhtiöiden verotusarvoja.

II 2. Rahalaitosten anto- ja ottolainauksen painotetut nimelliset keskikorot

Taulukossa esitetään pankeilta saatujen nimellisten anto- ja ottolainauskorkojakaumien (Taulukot II 4 ja II 6) pohjalta lasketut painotetut keskikorot neljännesvuosittain. Vuoden 1991 alusta lukien lainamäärät on painotettu korkovaihteluvälien keskiarvon mukaan. Aiemmin painoina käytettiin korkovälän alarajaa.

Taulukko II sekä taulukot II 4 - II 6 kuvaavat kunkin neljänneksen viimeisen päivän korkotilannetta. Luvuista ei voi johtaa suoraan ao. eristä aiheutuneita korkotuottoja tai korkokuluja.

II 3. Anto- ja ottolainauksen efektiiviset keskikorot

Efektiiviset keskikorot on laskettu vertaamalla tilinpäätösti-
tojen korkotuottoja ja -kuluja kunkin vuoden keskimääräiseen *anto- ja ottolainauskantaan. Vuoteen 1994 saakka keskiarvolaskelmissa ova mukana seuraavat erät:*

II 3.A. Kotimaisen anto- ja ottolainauksen efektiiviset keskikorot vuosittain

3.A.1. Antolainauksen (lainaus yleisölle), efektiivinen keskikorko m.l. valtion varoista välitetyt luotot..

Laskelma sisältää kotimaisen markkamääräisen ja ulkomaan rahan määräisen antolainauksen yleisölle valtion varoista välitetyt lainat mukaan lukien.

3.A.2. Ottolainauksen (lainaus yleisöltä) efektiivinen keskikorko. Laskelma sisältää kotimaisen markkamääräisen ja ulkomaan rahan määräisen ottolainauksen yleisöltä.

3.A.3. Anto- ja ottolainauksen efektiivinen korkoero. Edellisten keskikorkojen erotus.

II 1.D. Effektiva emissions- och andrahandsmarknadsräntor på statens masskuldebrev

I tabellen anges den effektiva emissionsränta på statens masskuldebrev som Finlands Bank beräknat. Finlands Bank beräknar räntorna på statens 5 och 10 års obligationer som medeltalet av primary dealernas dadliga köpnoteringar.

II 1.E. Effektiv dividend på aktier

I tabellen ges den vägda effektiva dividenden på de aktier som noterats på Helsingfors Fondbörs under en månad. Man har fått medelavkastningen genom att beräkna det vägda medeltalet av den effektiva avkastningen på aktierna den sista dagen varje börsvecka. Som vikter har man använt börsbolagens beskattningsvärden.

II 2. Vägda nominella medelräntor på penninginstitutens ut- och inlåning

I tabellen ges de vägda medelräntorna efter kvartal. Dessa har beräknats på basis av uppgifter om den nominella räntefördelningen för ut- och inlåningen som bankerna uppgett. Från och med början av 1991 har lånemängden vägts enligt medeltalet för ränterintervall. Tidigare användes ränterintervallens nedre gräns som vikt.

Tabell II och tabellerna II 4 - II 6 beskriver ränteställningen de sista dagen varje kvartal. Man kan inte direkt härleda ränteaavkastningarna eller räntekostnaderna för enskilda poster ur dessa uppgifter.

II 3. Effektiva medelräntor på ut- och inlåningen

De effektiva medelräntorna har räknats ut genom att jämföra ränteaavkastning och -utgifter i boksluten med det genomsnittliga ut- och inlåningsbeståndet för varje år. T.o.m år 1994 ingår följande poster i uträkningen av medeltalet:

II 3.A. De effektiva medelräntorna på den inhemska ut- och inlåningen per år

3.A.1. Effektiv medelränta på utlåningen (till allmänheten), inkl. krediter förmedlade ur statsmedel. Uträkningen innefattar den inhemska utlåningen i mark till allmänheten och utlåningen i utländsk valuta till allmänheten, inklusive lån förmedlade ur statsmedel.

3.A.2. Effektiv medelränta på inlåningen (från allmänheten). Uträkningen innefattar den inhemska inlåningen från allmänheten i mark och inlåningen i utländsk valuta från allmänheten.

3.A.3. Effektiv räntedifferens mellan ut- och inlåning. Skillnaden mellan medelräntorna ovan.

II 3.B. Kotimaisen, markkamääräisen anto- ja ottolainauksen efektiiviset keskkorot vuosittain

3.B.1. Antolainauksen (lainaus yleisölle), efektiivinen keskkorko p.l. valtion varoista välitetyt luotot. Laskelmaan sisältyvät vain kotimaiset markkamääräiset luotot yleisölle ilman valtion varoista välitettyjä luottoja eli samat laskentaerät kuin korkotilaston nimellisiä antolainauskorkoja kuvaavassa taulukossa (sarja II 2.A.).

3.B.2. Ottolainauksen (lainaus yleisöltä) efektiivinen keskkorko. Laskelma sisältää kotimaisen markkamääräisen ottolainauksen yleisöltä eli samat laskentaerät kuin korkotilaston nimellisiä ottolainauskorkoja kuvaavassa taulukossa (sarja II 2.B.).

3.B.3. Anto- ja ottolainauksen efektiivinen korkoero. Edellisten keskkorkojen erotus.

II.3.C. Anto- ja ottolainauksen efektiiviset keskkorot vuosittain

3.C.1. Vuodesta 1995 lähtien antolainauksen efektiivinen korko lasketaan tase-erälle "Saamiset yleisöltä ja julkisyhteisöltä, joka sisältää koti- ja ulkomaiset markka- ja valuuttamääräiset saamiset yleisöltä ja julkisyhteisöltä.

3.C.2. Vuodesta 1995 lähtien ottolainauksen efektiivinen keskkorko lasketaan tase-erälle "Velat yleisölle ja julkisyhteisöille; talletukset", joka sisältää yleisön ja julkisyhteisöjen markka- ja valuuttatalletukset

II 4. - II 6. Rahalaitosten anto- ja ottolainauksen korkojakaumat

II 4. Rahalaitosten markka-antolainauksen korkojakaumat

Taulukko II 4 sisältää talletuspankkien ja ulkomaisten pankkien yleisölle myöntämien, nostettujen kotimaisten markkamääräisten luottojen korkojakautumat korkosidonnaisuuksien mukaan ryhmiteltynä. Vaadejakautumaa lainoihin, vekseliihin ja shekkitaliluuottoihin ei enää julkaista.

Valtion varoista välitettyjä luottoja ei ole luettu tilaston piiriin. Korkotukilainat on ryhmitelty pankin itsensä saaman koron mukaan.

Luotollisten tilien ja vekseliluottojen osalta tilastoon sisällytetään käytetystä luotosta maksetun koron lisäksi limiittistä maksettu provisio. Mikäli shekki- tai vekseliluoista on peritty lisäkorkoa esim. luoton keskimääräisestä käyttöasteesta riippuen, on se osa luotoista, josta lisäkorko peritään, merkitty vastaavasti korkeammalle korolle.

Korkoihin ei ole sisällytetty viivästyskorkoja silloin, kun ne ovat sakkokoron luonteisia eivätkä ole johtaneet pysyviin lainakorkojen muutoksiin.

II 3.B. Effektiva medelräntor på den inhemska ut- och inlåningen i mark per år

3.B.1. Effektiv medelränta på utlåningen (till allmänheten), exkl. krediter förmedlade ur statsmedel. I uträkningen ingår bara den inhemska utlåningen i mark till allmänheten exklusive krediter som beviljats ur statsmedel. Här ingår med andra ord samma poster som räntestatistikens tabell över nominella räntor på utlåning (serie II 2.A).

3.B.2. Effektiv medelränta på inlåningen (från allmänheten). Uträkningen innefattar den inhemska inlåningen i mark från allmänheten, dvs. samma poster som i räntestatistikens tabell över nominella räntor på inlåning (serie II 2.B).

3.B.3. Effektiv räntedifferens mellan ut- och inlåningen. Skillnaden mellan medelräntorna ovan.

II.3.C. Ut- och inlåningens effektiva medelräntor per år

3.C.1. Sedan år 1995 räknas den effektiva utlåningsräntan på balansposten "Fordringar på allmänheten och offentliga samfund" som innehåller inhemska och utländska fordringar i mark och i valuta på allmänheten och offentliga samfund.

3.C.2. Sedan år 1995 räknas den effektiva medelräntan på inlåning på balansposten "Skulder till allmänheten och offentliga samfund; depositioner" som innehåller allmänhetens och de offentliga samfundens depositioner i mark och valuta.

II 4. - II 6. Räntefördelning för finansinstitutens ut- och inlåning

II 4. Räntefördelning för finansinstitutens markutlåning

Tabell II 4 innehåller räntefördelningen för lyfta krediter i mark som depositionsbankerna och de utlandsägda bankerna beviljat åt allmänheten, grupperade efter räntebinding. Det publicerats inte längre någon fördelning efter typ av objekt, dvs. i lån, växlar och checkräkningskrediter.

Statistiken omfattar inte ur statsmedel förmedlade krediter. Räntestödslånen har grupperats enligt den ränta banken själv får.

Vad gäller krediträkningar och växelkonton omfattar statistiken förutom räntan på lyfta krediter också provision som betalas för limit. Om tilläggsränta uppburits för check- eller växelkrediter t.ex. beroende på genomsnittlig användningsnivå har den del av krediterna för vilken tilläggsränta uppburits antecknats på en högre ränterad.

Förseningsräntor har inte tagits med om de är ab bötesnatur och inte har lett bestående förändringar i låneräntan.

Taulukot II 4 ja II 5 pyrkivät kuvaamaan antolainauksen korkojakautumaa kulloinkin voimassa olevan sovitun korkoprosentin mukaisesti. Ns. järjestämättömät luotot tai epävarmat saamiset sisältyvät taulukkoihin osin kunkin pankin kirjauskäytännön mukaisesti mutta kuitenkin niin, että ne on pyritty aikaisempaa tarkemmin kohdentamaan sovittuun korkoprosenttiin.

II 5. Asuntoluottojen korkojakautumat

Taulussa esitetään rahalaitosten myöntämät, nostetut markkamääräiset asuntoluotot korkosidonnaisuuksien mukaan luokiteltuna. Asuntoluotot käsite vastaa luottokantatilaston asuntoluotot yhteensä käsitettä, johon sisältyvät kaikkien luotonsaajasektoreiden asuntoluotot.

II 6. Rahalaitosten ottolainauksen korkojakautumat

Taulukossa esitetään talletuspankkien markkamääräinen ottolainaus yleisöltä nimellisen korkoprosentin mukaan ryhmiteltynä. Korkosidonnaisuudet on määritelty voimassa olevien tiliehtojen mukaisesti. Markkinarahaottolainaus ei sisälly tilastoon.

Tilit, joissa korkoprosentti vaihtelee talletusajan tai talletuksen määrän mukaan, on merkitty sille korkoprosentille mitä ne ko. neljänneksen lopussa vastaavat.

Korkoporrastetut tilit, joissa vain tietyn määrän ylittävälle osalle maksetaan korkeampaa korkoa, on merkitty siten, että korkeampaan korkoon oikeutettu osa talletuksesta on vastaavasti korkeammalla korolla.

II 7.A. - II 7.B. Rahalaitosten antolainauskorot korkosidonnaisuuden mukaan

Taulukossa II 7.A. esitetään aikasarjoina rahalaitosten marka-antolainauksen korot korkosidonnaisuuden mukaan. Taulukossa II 4. vastaavat korot on esitetty kunkin neljänneksen lopussa.

Taulukossa II 7.B. esitetään aikasarjoina rahalaitosten myöntämien nostettujen asuntoluottojen korot korkosidonnaisuuden mukaan. Taulukossa II 5. vastaavat korot on esitetty kunkin neljänneksen lopussa.

II 8. Rahalaitosten ottolainauskorot korkosidonnaisuuden mukaan

Taulukossa II 8. esitetään aikasarjoina rahalaitosten marka-ottolainauksen korot korkosidonnaisuuden mukaan. Taulukossa II 6. vastaavat korot on esitetty kunkin neljänneksen lopussa.

I tabellerna II 4 och II 5 är avsikten att beskriva räntefördelningen för utlåningen efter den överenskomma ränteprocenten vid de aktuella tidpunkten. S.k. oskötta krediter, dvs. osäkra fordringar ingår i tabellerna delvis beroende på bokföringspraxis vid varje bank. Man har dock strävat efter att noggrannare än tidigare rikta in dem på en överenskommen ränteprocent.

II 5. Räntefördelning för bostadskrediter

I tabellen presenteras lyfta bostadskrediter i mark som penninginstitutens beviljat, grupperade efter räntebindning. Begreppet bostadskrediter motsvarar begreppet bostadskrediter sammanlagt i statistiken över kreditbeståndet. I detta ingår bostadskrediterna inom alla kredittagarsektorer.

II 6. Räntefördelning för penninginstitutens inlåning

I tabellen presenteras depositionsbankernas markinlåning från allmänheten, grupperad enligt den nominella ränteprocenten. Räntebindningarna har fastställts enligt gällande kontovillkor. Inlåning av marknadspengar ingår inte i statistiken.

Konton där ränteprocenten varierar med depositionstiden eller -mängden har antecknats enligt ränteprocenten i slutet av kvartalet.

Räntedifferentierade konton för vilka man betalar högre ränta endast för den del som överstiger en viss summa har antecknats så att den del av depositionen som berättigar till högre ränta antecknats på en högre ränterad.

II 7.A - II 7.B Penninginstitutens utlåningsräntor efter räntebindning

I tabell II 7.A anges, i form av tidsserier, penninginstitutens utlåningsräntor efter räntebindning. I tabell II 4. ges motsvarande räntor vid slutet av varje kvartal.

I tabell II 7.B anges, i form av tidsserier, räntor på de lyfta bostadskrediter i mark som beviljats av penninginstitutens efter räntebindning. I tabell II 5 ges motsvarande räntor vid slutet av varje kvartal.

II 8. Penninginstitutens inlåningsräntor efter räntebindning

I tabell II 8. anges, i form av tidsserier, penninginstitutens inlåningsräntor efter räntebindning. I tabell II 6. ges motsvarande räntor vid slutet av varje kvartal.

II 9.A. - II 9.B. Ulkomaan rahan määräinen anto- ja ottolainaus; korot valuutoittain

Taulukossa II 9.A. esitetään rahalaitosten valuuttaluottokannan keskiporko, korot valuutoittain ja valuuttakorien keskiporko.

Taulukossa II 9.B. esitetään rahalaitosten valuuttatalletusten keskiporko, korot valuutoittain ja valuuttakorien keskiporko.

II 10. Talletuspankkien markkamääräisten yritysluottojen korot toimialoittain

Taulukossa II 10. esitetään talletuspankkien ja ulkomaisten pankkien markkamääräisten yritysluottojen keskiporkot kuukausittain. Luotonantoon sisältyvät shekkilililuotot, vekselit, lainat, sijoitusomaisuusjoukkovelkakirjat ja muut sijoitusomaisuushaltijapaperit. Luotonanto toimialoittain sisältää vain sektoreille "1. Yhteisöyritykset" ja "5. Elinkeinoharjoittajien kotitaloudet" myönnetty luotot. Antolainauskannan keskiporkot kuukauden lopussa ovat lainamäärillä painotettuja keskiporkoja. Kuukauden aikana nostettujen uusien luottojen keskiporkot ovat lainamäärillä painotettuja keskiporkoja.

II 9.A. - II 9.B. In- och utlåning i utländsk valuta; räntor efter valuta

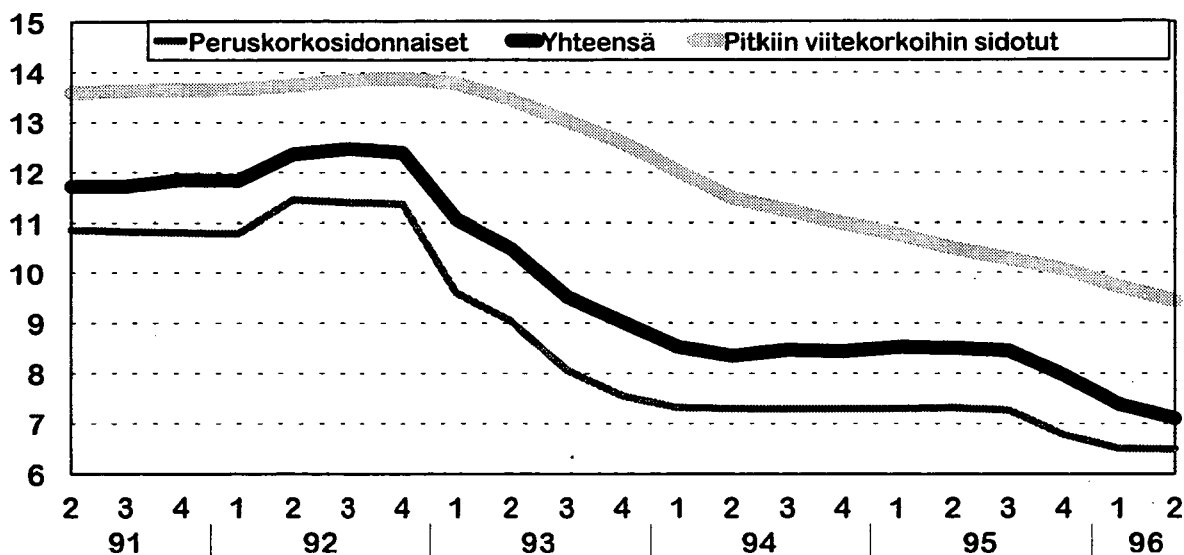
I tabell II 9.A. anges medelränta på penninginstitutens valuta-kreditbestånd, räntor efter valuta och medelränta på valutakorgar.

I tabell II 9.B. anges medelränta på penninginstitutens valuta-depositioner, räntor efter valuta och medelränta på valutakorgar.

II 10. Räntor på depositionsbankernas markkrediter till företag efter näringssgren

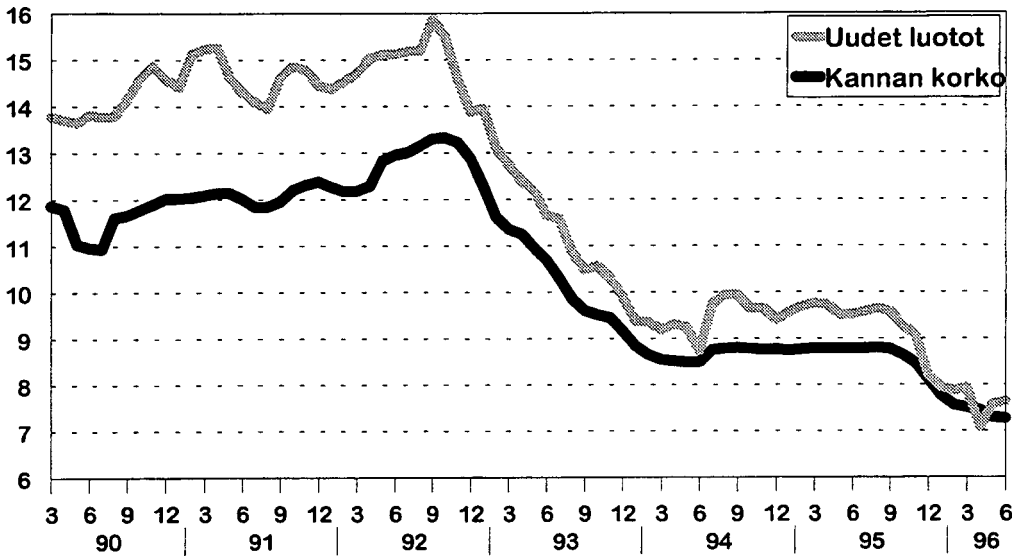
I tabell II 10. ges medelräntorna på depositionsbankernas och de utlandsägda bankernas markkrediter till företag per månad. Utlåningen omfattar checkräkningskrediter, växlar, lån och masskuldebrev samt övriga innehavarpapper bland investeringstillgångarna. Utlåningen efter näringssgren omfattar bara de krediter som beviljats sektorerna "1. Sammanslutningsföretag" och "5. Näringsidkares hushåll". Medelräntorna på utlåningsbeståndet i slutet av månaden är medelräntor som vägts med lånebeloppen. Medelräntorna på de nya krediter som lyfts under månaden är medelräntor som vägts med lånebeloppen.

Asuntoluottokannan korkoja 1991 - 1996, %



Maa-, kala- ja riistatalouden luottokorkoja 1990-1996(1), %

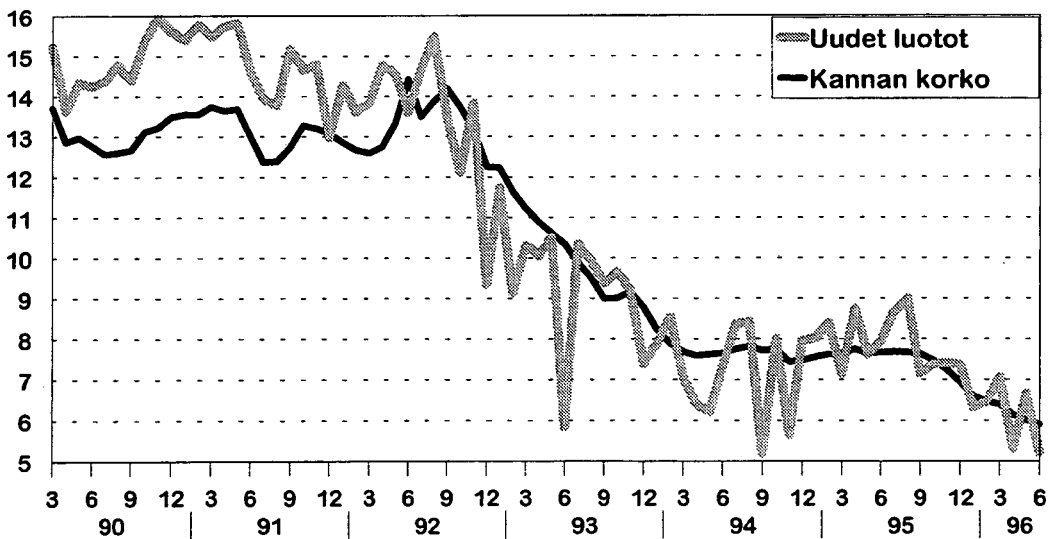
Pankkien markkaluotot maa-, kala- ja riistataloudelle(1)



(1) Vuodesta 1996 lähtien maa-, riista- ja metsätalous

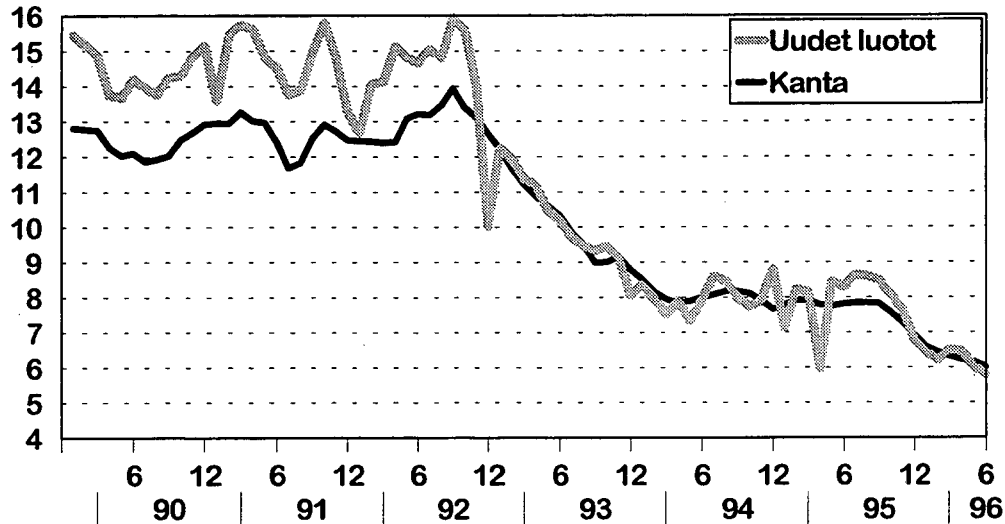
Majoitus- ja ravitsemistoiminnan luottojen korot 1990-1996, %

Pankkien markkaluotot majoitus- ja ravitsemistoiminnalle



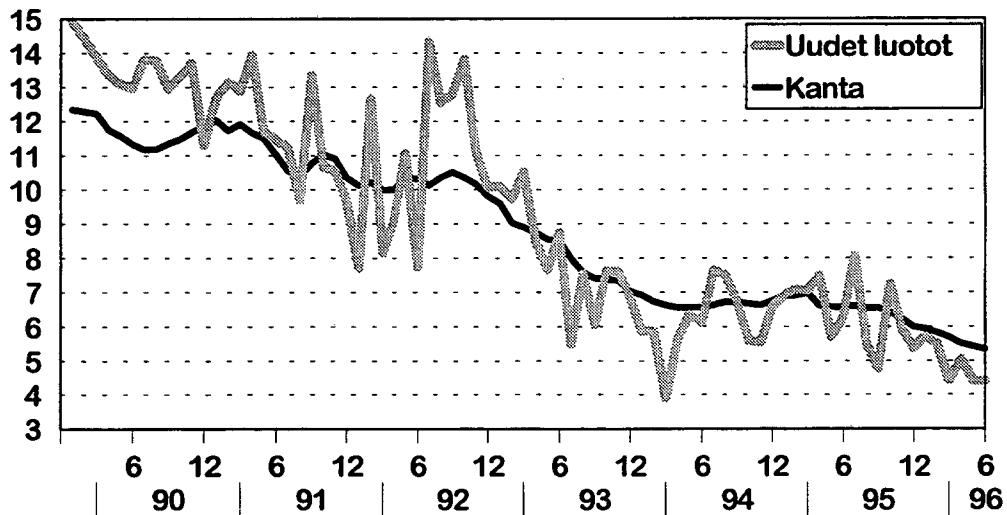
Kauppan korkoja vuosina 1990-1996, %

Pankkien markkaluotot tukku- ja vähittäiskaupalle



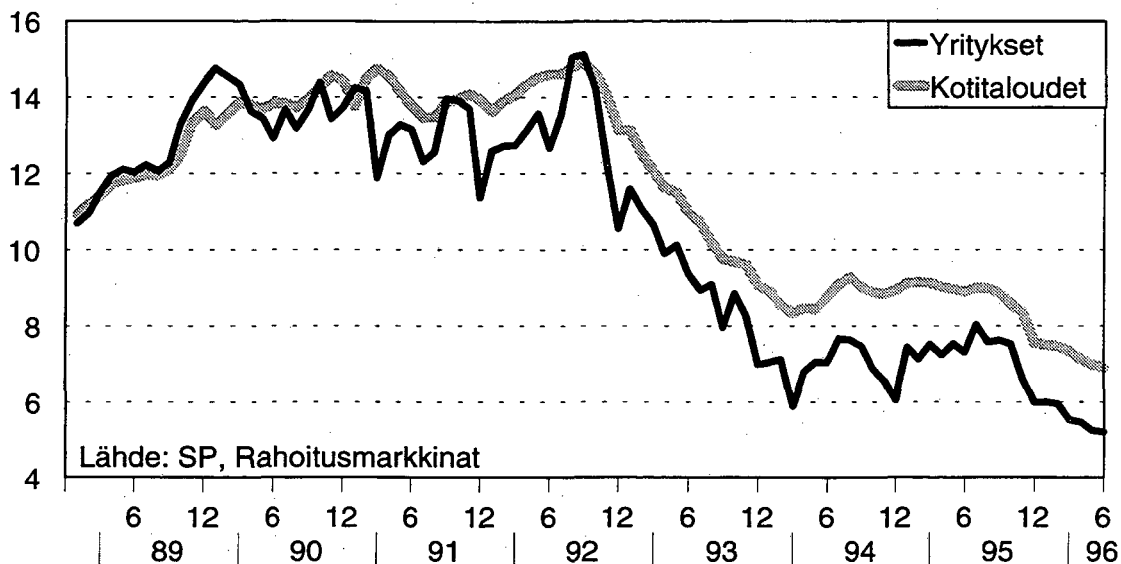
Kiinteistö- puhtaus ja vuokrauspalvelujen(1) korkoja vuosina 1990-1996, %

Pankkien markkaluotot toimialalle "kiinteistö-, puhtaus ja vuokrauspalvelut(1)"

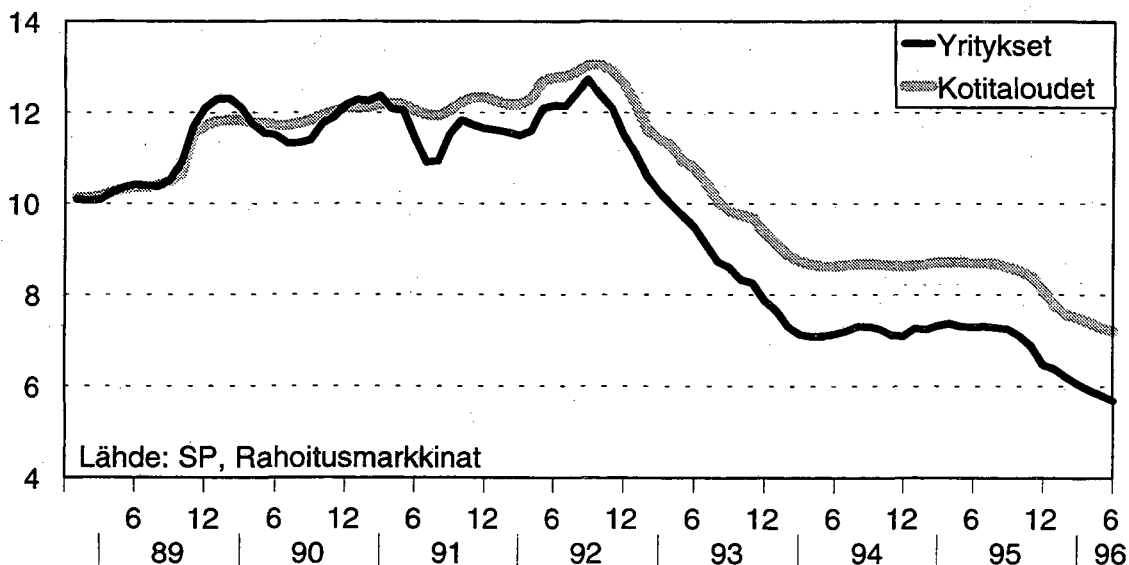


(1) vuodesta 1996 lähtien kiinteistö- vuokraus - ja tutkimuspalvelut

Yritysten ja kotitalouksien uusien pankkiluottojen korot kuukausittain vuosina 1989-1996, %



Yritysten ja kotitalouksien pankkiluottojen korot kuukausittain vuosina 1989-1996, %



SVT Suomen Virallinen Tilasto
Finlands Officiella Statistik
Official Statistics of Finland

Rahoitus 1996:26

Finansiering
Financing

Tiedustelut – Förfrågningar – Inquiries:

Matti Virkkunen
Aila Heinonen
(90) 17 341

Rakentamisen luottokorkoja 1990-1996, %
(Pankkien markkaluotot rakentamiseen)

