

# *Kuntasektorin kuukausipalkat 1995*

## *Månadslöner för kommunalanställda*



---

*Tiedustelut – Förfrågningar:*

*Mikko Leinonen  
Eero Koljonen  
(09) 17 341*

*SVT*

*Suomen virallinen tilasto  
Finlands officiella statistik  
Official Statistics of Finland*

*Kansikuva: Mikko Nurmi*

*© 1996 Tilastokeskus*

*Tietoja lainattaessa lähteenä on mainittava Tilastokeskus.  
Uppgifterna får lånas med uppgivande av Statistikcentralen som källa.*

*ISSN 0784-8374  
= Palkat  
ISSN 0784-9370  
ISBN 951-727-227-8*

## Teksti

Yhteenveto .....	5
Palkkakäsitteet .....	17
Tiedustelun kohdejoukko ja tietosisältö .....	17
Tulosten luotettavuudesta .....	18

## Taulukot

1. Kuntasektorin kuukausipalkkaisen henkilöstön lukumäärät ja keskiansiot sukupuolen mukaan toimialoittain lokakuussa 1995 .....	19
2. Kuntasektorin kuukausipalkkaisen henkilöstön lukumäärät, keskimääräiset ansiot ja työaika tehtäväryhmän ja sukupuolen mukaan lokakuussa 1995:	
2a. Kokoaikaiset .....	20
2b. Osa-aikaiset ym. ....	24
3. Kuntasektorin kuukausipalkkaisen henkilöstön lukumäärät tuloluokan, ikäryhmän ja sukupuolen mukaan lokakuussa 1995 ...	28
4. Kuntasektorin kuukausipalkkaisen henkilöstön lukumäärät (osa-aikaisista ym. vain lukumäärät) ja keskiansiot koulutusalan, -asteen ja tutkinnon mukaan lokakuussa 1995 ...	29
5. Kuntasektorin kuukausipalkkaisen henkilöstön lukumäärät, keskiansiot ammattialan, koulutusasteen ja sukupuolen mukaan lokakuussa 1995 .....	35
6. Kuntasektorin kuukausipalkkaisen henkilöstön lukumäärät ja keskiansiot ammattiryhmän ja sukupuolen mukaan lokakuussa 1995:	
6a. Ammattiryhmä .....	36
6b. Ammattiryhmä ja ammatti verrattuna vuoteen 1994 .....	44

## Text

Sammandrag .....	5
Lönebegrepp .....	17
Population och innehåll .....	17
Tillförlitlighet av resultatet .....	18

## Tabeller

1. Månadsavlönade inom den kommunala sektorn; antal och medelförtjänster efter kön och näringsgren i oktober 1995 ...	19
2. Månadsavlönade inom den kommunala sektorn; antal, medelförtjänster och arbetstid efter uppgiftsgrupp och kön i oktober 1995:	
2a. Heltidsanställda .....	20
2b. Deltidsanställda m.m. ....	24
3. Månadsavlönade inom den kommunala sektorn; antal efter inkomstklass, åldersgrupp och kön i oktober 1995 .....	28
4. Månadsavlönade inom den kommunala sektorn; antal (av deltidanställda m.m. bara antal) och medelförtjänster efter utbildningsområde, -nivå och examen i oktober 1995 .....	29
5. Månadsavlönade inom den kommunala sektorn; antal, medelförtjänster efter yrkesområde, utbildningsnivå och kön i oktober 1995 .....	35
6. Månadsavlönade inom den kommunala sektorn; antal, medelförtjänster efter yrkesgrupp och kön i oktober 1995:	
6a. Yrkesgrupp .....	36
6b. Yrkesgrupp och yrke jämfört med år 1994 .....	44

- |  |  |
|--|--|
| <p>7. Kuntasektorin kuukausipalkkaisen henkilöstön lukumäärät sekä kokonaisansion desiilit, keskihajonta ja vaihtelukerroin ammattiryhmän ja sukupuolen mukaan lokakuussa 1995 . . . . . 51</p> <p>8. Kuntasektorin kuukausipalkkaisen henkilöstön lukumäärät ja %-osuudet kokonaiskeskiansion tuloluokan, sukupuolen ja kunta-<br/>muodon mukaan lokakuussa 1995 . . . . . 86</p> <p>9. Kuntasektorin kuukausipalkkaisen henkilöstön lukumäärät ja kokonaiskeskiansiot koulutusasteen, sukupuolen ja iän mukaan lokakuussa 1995 . . . . . 89</p> <p>10. Kuntasektorin kuukausipalkkaisen henkilöstön lukumäärät ja palkat palvelussuhteen mukaan kuntaryhmittäin, lääneittäin ja työntantajittain jaoteltuna lokakuussa 1995</p> <p>10a. kunnat . . . . . 91</p> <p>10b. kuntayhtymät . . . . . 124</p> <p>10c. kuntayhtymämuoto . . . . . 139</p> <p>11. Kuntasektorin kuukausipalkkaisen henkilöstön lukumäärät ja keskiansiot läänin, tehtäväryhmän ja sukupuolen mukaan lokakuussa 1995 . . . . . 141</p> | <p>7. Månadsavlönade inom den kommunala sektorn; antal samt totalförtjänstdeciler, standardavvikelse och variationskoeficient efter yrkesgrupp och kön i oktober 1995 . . . . . 51</p> <p>8. Månadsavlönade inom den kommunala sektorn; antal och procentuella andelar efter inkomstklassen för den totala medelförtjänsten, kön och kommuntyp i oktober 1995 . . . . . 86</p> <p>9. Månadsavlönade inom den kommunala sektorn; antal och totala medelförtjänster efter utbildningsnivå, kön och ålder i oktober 1995 . . . . . 89</p> <p>10. Månadsavlönade inom den kommunala sektorn; antal och löner efter anställningsförhållande, kommungrupp, län och arbetsgivare i oktober 1995</p> <p>10a. kommuner . . . . . 91</p> <p>10b. samkommuner . . . . . 124</p> <p>10c. samkommunstyp . . . . . 139</p> <p>11. Månadsavlönade inom den kommunala sektorn; antal och medelförtjänster efter uppgiftsgrupp och kön länsvis i oktober 1995 . . . . . 141</p> |
|--|--|

# Kuntasektorin kuukausipalkkaisen henkilöstön palkat lokakuussa 1995

## Lönerna för anställda inom den kommunala sektorn i oktober 1995

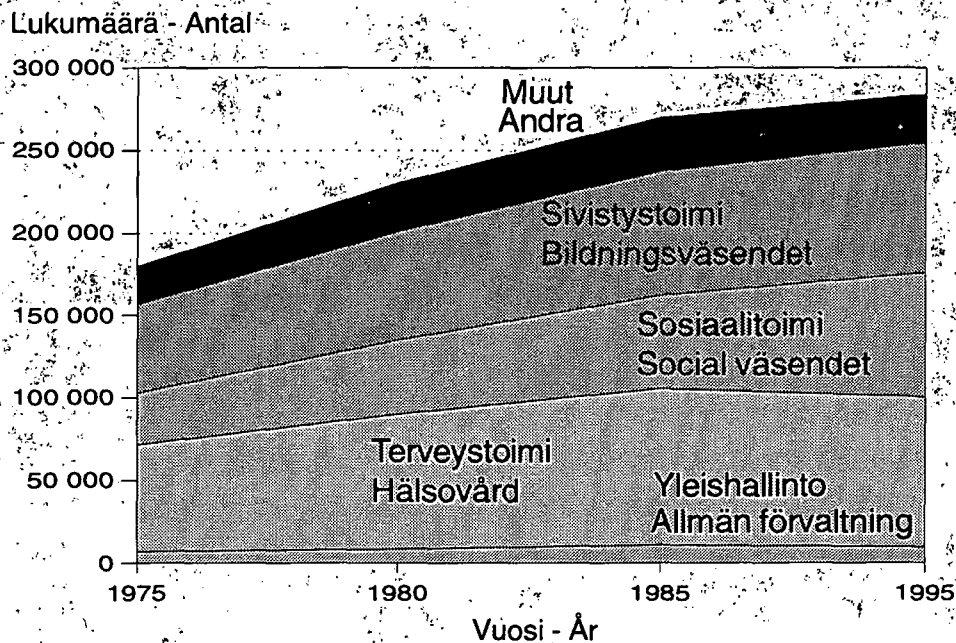
### Yhteenveto

Kunnallissektori muodostuu kunnista ja kuntayhtymistä. Vuoden 1995 tiedusteluun kuului kuntia 454 ja kuntayhtymiä 265.

### Sammandrag

Den kommunala sektorn består av kommuner och samkommuner. År 1995 gällde förfrågan 454 kommuner och 265 samkommuner.

Kokoaikaisen henkilöstön lukumäärä hallinnonaloittain  
Antal av heltidsanställda efter förvaltningsområde



Seuraavassa taulukossa esitetään kunnallissektorin palveluksessa olleiden kuukausipalkkaisten henkilöiden lukumäärien ja kokonaiskeskiansioiden kehitys vuodesta 1970 lähtien.

Följande tabell visar utvecklingen av antalet månadsavlönade och de genomsnittliga totalförtjänsterna inom den kommunala sektorn sedan år 1970.

Vuosi År	Pääviranhaltijat ja kokoaikaiset kuukausipalkkaiset työntekijät Innehavare av huvudtjänst och heltidsanställda månadsavlönade				Osa-aikaiset, ym. <sup>1)</sup> Deltidsanställda m.m. <sup>1)</sup>	Tuntipalkkaiset ja määräaikaiset maatalous- lomittajat Timavlönade och lantbruksav- bytare i visstid
	Lukumäärä Antal	Muutos vuodessa Årlig förändring  %	Kokonais- keskiansio Genomsnittlig totalförtjänst  mk	Muutos vuodessa Årlig förändring  %		

Lukumäärä – Antal

#### Kaupungit – Städer

1970	58 214		1 362		4 841
1975	80 185	+ 6,6	2 615	+ 13,9	15 926
1980	101 613	+ 1,9	3 893	+ 13,8	23 968
1985	128 800	+ 3,6	6 116	+ 7,8	23 606
1986	136 368	+ 5,9	6 635	+ 8,5	26 120
1987	137 748	+ 1,0	6 929	+ 4,4	26 876
1988	142 253	+ 3,3	7 434	+ 7,3	27 188
1989	143 466	+ 0,9	7 956	+ 7,0	29 623
1990	147 083	+ 2,5	8 760	+ 10,1	29 589
1991	151 856	+ 3,2	9 369	+ 7,0	32 138
1992	150 637	- 0,8	9 584	+ 2,3	31 618
1993	137 273	- 8,9	9 678	+ 1,0	40 698
1994	143 558	+ 4,6	9 788	+ 1,1	38 527
1995	139 900	- 2,5	10 192	+ 4,1	42 900

#### Muut kunnat – Övriga kommuner

1970	42 597		1 224		6 316
1975	44 270	+ 0,8	2 525	+ 15,6	7 558
1980	54 958	+ 6,6	3 940	+ 16,1	12 707
1985	65 816	+ 3,2	6 085	+ 9,7	16 994
1986	65 727	- 0,1	6 466	+ 6,3	16 910
1987	66 687	+ 1,5	6 764	+ 4,6	16 710
1988	69 103	+ 3,6	7 345	+ 8,6	16 212
1989	76 459	+ 10,6	7 667	+ 4,4	18 402
1990	78 182	+ 2,3	8 298	+ 8,2	20 010
1991	78 776	+ 0,8	8 912	+ 7,4	20 800
1992	74 478	- 5,5	9 173	+ 2,9	19 114
1993	63 835	- 14,3	9 371	+ 2,2	22 763
1994	68 747	+ 7,7	9 482	+ 1,2	21 396
1995	67 539	- 1,8	9 898	+ 4,4	21 743

#### Kuntayhtymät – Samkommuner

1970	38 869		1 217		1 049
1975	55 119	+ 7,2	2 518	+ 15,7	5 932
1980	69 841	+ 4,6	3 892	+ 17,4	10 607
1985	81 000	+ 2,1	6 227	+ 8,0	12 363
1986	83 705	+ 3,3	6 631	+ 6,5	12 748
1987	85 136	+ 1,7	6 958	+ 4,9	13 339
1988	82 843	- 2,7	7 521	+ 8,1	18 120
1989	81 624	- 1,5	8 037	+ 6,9	19 523
1990	79 460	- 2,7	9 006	+ 12,1	19 954
1991	80 112	+ 0,8	9 816	+ 9,0	20 296
1992	82 814	+ 3,4	9 994	+ 1,8	15 727
1993	72 668	- 12,3	10 120	+ 1,3	20 843
1994	73 399	+ 1,0	10 247	+ 1,3	19 182
1995	76 174	+ 3,8	10 913	+ 6,5	16 771

1) Lisäksi rekisterissä virkavapaalla olleita; 2.10.1995, 37 144 henkilöä – I registret finns också tjänstelediga 2.10.1995, 37 144 personer.

Vuosi År	Pääviranhaltijat ja kokoaikaiset kuukausipalkkaiset työntekijät Innehavare av huvudtjänst och heltidsanställda månadsavlönade				Osa-aikaiset, ym. <sup>1)</sup> Deltidsanställda m.m. <sup>1)</sup>	Tuntipalkkaiset ja määräaikaiset maalous- lomittajat Timavlönade och lantbruksav- bytare i visstid
	Lukumäärä Antal	Muutos vuodessa Årlig förändring  %	Kokonais- keskiansio Genomsnittlig totalförtjänst  mk	Muutos vuodessa Årlig förändring  %		

Lukumäärä – Antal

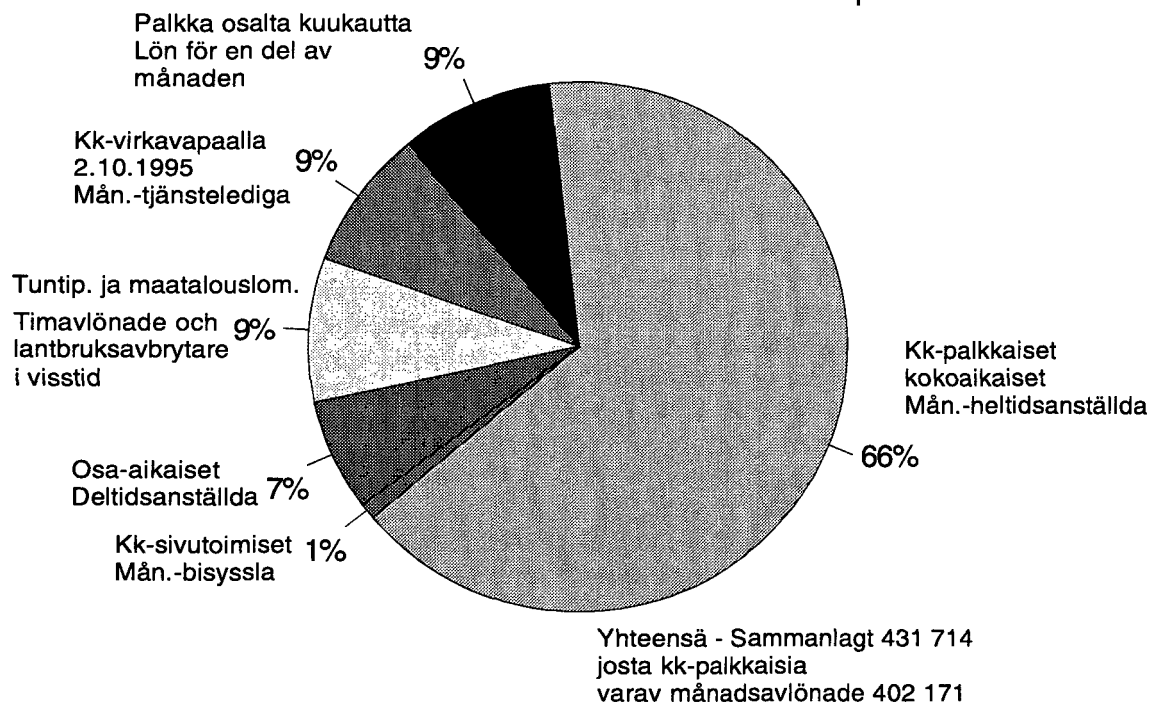
**Kunnallissektori – Den kommunala sektorn**

1970.....	139 680		1 280		12 206	
1971.....	145 919	+ 4,5	1 426	+ 11,4	14 338	
1972.....	153 821	+ 5,4	1 554	+ 9,0	12 791	
1973.....	156 282	+ 1,6	1 752	+ 12,7	11 439	
1974.....	164 867	+ 5,5	2 066	+ 17,9	13 769	
1975.....	179 574	+ 8,9	2 563	+ 24,1	29 416	
1976.....	196 567	+ 9,5	2 722	+ 6,2	34 278	
1977.....	204 438	+ 4,0	2 922	+ 7,3	35 880	
1978.....	210 147	+ 2,8	3 122	+ 6,8	37 731	
1979.....	218 107	+ 3,8	3 382	+ 8,3	44 897	
1980.....	226 412	+ 3,8	3 904	+ 15,4	47 282	53 181
1981.....	237 374	+ 4,8	4 215	+ 8,0	54 249	53 128
1982.....	252 526	+ 6,4	4 882	+ 15,8	49 735	53 498
1983.....	260 258	+ 3,1	5 351	+ 9,6	50 604	52 938
1984.....	267 300	+ 2,7	5 672	+ 6,0	53 773	52 463
1985.....	275 616	+ 3,1	6 128	+ 8,0	52 963	50 753
1986.....	285 806	+ 3,7	6 595	+ 7,6	55 778	48 325
1987.....	289 571	+ 1,3	6 900	+ 4,6	56 925	48 729
1988.....	295 199	+ 1,9	7 438	+ 7,8	61 521	47 082
1989.....	301 549	+ 2,2	7 905	+ 6,3	67 548	46 682
1990.....	304 725	+ 1,1	8 705	+ 10,1	69 553	45 260
1991.....	310 744	+ 2,0	9 368	+ 7,6	73 234	39 586
1992.....	307 929	- 0,9	9 595	+ 2,4	66 459	40 412
1993.....	273 776	- 11,1	9 724	+ 1,3	84 304	31 433
1994.....	285 704	+ 4,4	9 832	+ 1,1	79 105	29 715
1995.....	283 613	- 0,7	10 315	+ 4,9	77 050	29 543

1) Lisäksi rekisterissä virkavapaalla olleita; 2.10.1995, 37 144 henkilöä – I registret finns också tjänstelediga 2.10.1995, 37 144 personer.

## Kuntasektorin kk- ja tuntipalkkainen henkilöstö 1995

### Den kommunala sektorns månads- och timavlönade personal år 1995



Kuntasektorin henkilöstömäärä on pysynyt lähes ennallaan edellisvuoteen verrattuna. Kunnat työllistivät kaikkiaan 402 171 kuukausipalkkaista henkilöä. Kokoaikainen henkilöstö on vähentynyt 0,7 prosenttia ja osalta kuukautta palkkaa saaneiden lukumäärä on vähentynyt 3 prosenttia. Sen sijaan osa-aikaisten lukumäärä on lisääntynyt 10 prosenttia. Sivutoimisten lukumäärä on supistunut 6 prosentilla.

Samalla kun kunnat ovat vähentäneet koko-aikaisten kuukausipalkkaisten määrää, ne ovat lisänneet tilapäisen sekä määräaikaisten henkilöstön ja työllistettyjen määrää. Kunnat työllistivät työllistämismääränsä noin 20 400 henkilöä. Virkavapaalla oli 37 144 henkeä.

Koko-aikaisten kokonaisansio oli kuntasektorilla 10 315 mk, miehillä 12 802 mk ja naisilla 9 627 mk. Säännöllisen työajan ansiot olivat vastaavasti yhteensä 9 874 mk, miehillä 11 782 mk ja naisilla 9 346 mk. Lomarahan osuus koko-aikaisten palkansaajien kokonaisansiosummasta oli 3,6 prosenttia.

Vuoden 1994 lokakuusta kokonaiskeskiansion kasvu oli 4,9 % ja säännöllisen työajan keskiansion kasvu 4,4 %. Kokonaisansion mediaani oli vuoden 1995 lokakuussa 9 132 mk eli selvästi pienempi kuin keskiansio 10 315 mk. Mediaanipalkan kasvu edellisvuodesta oli 4,4 %.

Antalet anställda inom den kommunala sektorn är så gott som oförändrat jämfört med föregående år. Kommunerna sysselsatte sammanlagt 402 171 månadsavlönade personer. Den heltidsanställda personalen har minskat med 0,7 procent och antalet anställda som fått lön för en del av månaden har minskat med 3 procent. Antalet deltidsanställda har däremot ökat med 10 procent. Antalet anställda med bisyssla har minskat med 6 procent.

Samtidigt som kommunerna minskat antalet heltidsanställda, har de ökat antalet tillfälligt anställda, visstidsanställda och antalet personer som skall sysselsättas. Kommunerna sysselsatte med sysselsättningsmedel omkring 20 400 personer, 37 144 personer hade tjänstledigt.

Inom den kommunala sektorn var de heltidsanställdas totalförtjänst 10 315 mk, för män 12 802 mk och kvinnor 9 627 mk. Förtjänsterna för ordinarie arbetstid var sammanlagt 9 874 mk, för män 11 782 mk och för kvinnor 9 346 mk. Semesterpenningens andel av de heltidsanställda löntagarnas totalförtjänstsumma var 3,6 procent.

Från oktober 1994 har den genomsnittliga totalförtjänsten stigit med 4,9 procent och medelförtjänsten för regelbunden arbetstid 4,4 procent. Den totala medianlönen var 9 132 mk i oktober 1995, dvs. klart lägre än medelförtjänsten

Kunnallissektorin palveluksessa olleista kuukausipalkkaisista henkilöistä oli 70,5 % virkasuhteisia. Virkasuhteisten osuus on kuitenkin ollut vähenemässä, esimerkiksi vuonna 1975 luku oli 79,8 %. Virkasuhteisten kokonaiskeskiansio oli 11 119 mk/kk kun se työsuhteisilla oli 8 039 mk/kk, eli eroa on reilut 32 prosenttia. Virkasuhteisten osuus oli kuntayhtymien palveluksessa 89 %, kaupungeissa 63 % ja muissa kunnissa 64 %.

10 315 mk. Från föregående år har medianlönen stigit med 4,4 procent.

Inom den kommunala sektorn var 70,5 procent av de månadsavlönade anställda i tjänsteförhållande. Andelen har sjunkit, t.ex. år 1975 var andelen 79,8 procent. Den genomsnittliga totalförtjänsten för anställda i tjänsteförhållande var 11 119 mk/mån., då den för anställda i arbetsavtalsförhållande var 8 039 mk/mån., dvs. skillnaden är drygt 32 procent. Andelen anställda i tjänsteförhållande är 89 procent i samkommuner, 63 procent i städer och 64 procent i de övriga kommunerna.

## Sukupuoli ja palkka

Kunnallissektorin kokoaikainen henkilöstö on hyvin naisvaltaista. Miesten osuus henkilöstöstä on vain noin 21 prosenttia. Vertailun vuoksi voidaan todeta, että valtion kuukausipalkkaisesta henkilöstöstä suurin osa on miehiä, eli noin 56 prosenttia. Tämä ero heijastaa mm. valtion ja kuntien kuukausipalkkaisen henkilöstön tehtäväeroja.

## Kön och lön

Den heltidsanställda personalen inom den kommunala sektorn är mycket kvinnodominerad. Männens andel är bara omkring 21 procent. För jämförelsens skull kan man konstatera att största delen av de statliga månadsavlönade är män, dvs. omkring 56 procent. Skillnaden visar bl.a. att de statligt och kommunalt anställda har olika arbetsuppgifter.

	Miesten osuus ko. työntekijöistä Männens andel av arbetstagarna				Miesten kokonaiskeskiansio Männens genomsnittliga totalförtjänst				Naisten kokonaiskeskiansion suhde miesten kokonaiskeski- ansioon Kvinnornas genomsnittliga totalförtjänsters förhållande till männens totalförtjänster			
	%				mk				%			
	1970	1975	1980	1995	1970	1975	1980	1995	1970	1975	1980	1995
Kaupungit												
Städer .....	35,0	31,4	27,3	22,8	1 771	3 297	4 988	12 340	64,5	69,9	69,8	77,4
Muut kunnat												
Övriga kommuner .....	27,6	27,6	27,5	22,5	1 559	3 144	4 833	12 019	70,4	72,8	74,5	77,2
Kuntayhtymät												
Samkommuner .....	16,5	16,7	17,3	18,9	2 047	3 739	5 625	14 650	52,1	60,8	65,7	68,5
Kunnallissektori												
Den kommunala sektorn .....	27,5	26,0	24,3	21,7	1 752	3 344	5 085	12 802	63,0	68,4	69,3	75,2

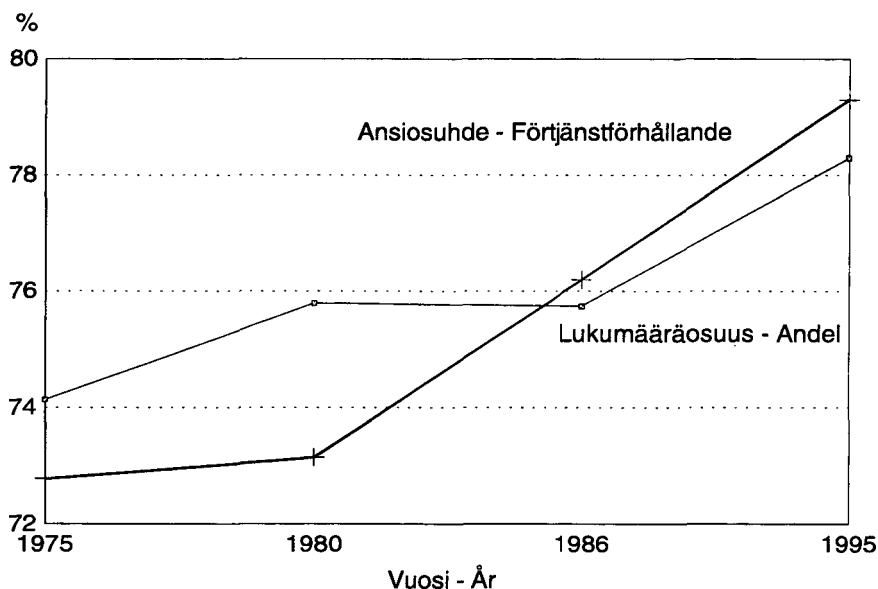
Palkkakehitys 1970-luvulta lähtien osoittaa sukupuolten välisten ansioerojen pienentyneen. Naisten kokonaisansioden suhde miesten kokonaisansioon oli kuntasektorissa vuonna 1995 noin 75 prosenttia. Suhde oli kuitenkin pienempi kuin valtiolla, jossa se kuukausipalkkaisten kokoaikaisien työntekijöiden ryhmässä oli noin 78 prosenttia.

Ansiotasoerot miesten ja naisten välillä koko kuntasektorissa näyttävät varsin suurilta. Yksityiskohtaisempi tarkastelu ammateittain tai tutkinnoittain osoittaa kuitenkin, että erot ovat vähäisiä ja on myös ammatteja, joissa miesten keskimääräinen ansio on pienempi kuin naisten. Koko kuntasektorin tulos osoittaa siis ammateittaista eriytymistä sukupuolen mukaan; on miesten ammatteja, joissa on suurempi palkka sekä naisten ammatteja, joissa palkka on pienempi.

Löneutvecklingen sedan 1970-talet visar att skillnaderna i förtjänst blivit mindre mellan könen. Förhållandet av kvinnornas totalförtjänst till männens totalförtjänst var inom den kommunala sektorn omkring 75 procent år 1995. Förhållandet var dock mindre än hos staten, där den för månadsavlönade heltidsanställda var ungefär 78 procent.

Skillnaderna mellan männens och kvinnornas förtjänstnivå ser ut att vara ganska stora inom hela den kommunala sektorn. En noggrannare granskning efter yrke och examen visar ändå att skillnaderna är små och att det också finns yrken där männens genomsnittliga förtjänst är lägre än kvinnornas. Resultatet från hela den kommunala sektorn påvisar alltså en yrkesdifferentiering enligt kön; det finns manliga yrken som har högre lön och kvinnoyrken där lönen är lägre.

Naisten säännöllisen ansion suhde miesten ansioon sekä lukumääräosuus  
Kvinnornas ordinarie förtjänsters förhållande till männens förtjänster



## Koulutus ja palkka

## Utbildning och lön

Kunnallisen kokoaikaisen henkilöstön koulutustaso vuodesta 1975 vuoteen 1995 on kehittynyt seuraavasti.

Den heltidsanställda personalens utbildningsnivå har utvecklats enligt följande från år 1975 till år 1995.

Koulutustaso Utbildningsnivå	Henk. määrä Antal personer			Henk. määrän kasvu Ökning av personantalet	Kokon. keskiansio Genomsnittlig totalförtjänst			Kokon. keskiansion kasvu Ökning av den genomsnittliga totalförtjänsten
	1975	1980	1995	%	1975	1980	1995	%
Perusaste Grundnivå .....	75 673	74 821	42 096	-44	2 112	3 141	8 055	281
Alempi keskiaste Lägre mellannivå .....	32 659	47 214	79 655	144	2 214	3 326	8 412	280
Ylempi keskiaste Högre mellannivå .....	22 412	39 480	56 779	153	2 570	3 837	9 320	263
Alin korkea-aste Lägsta utbildning på högre nivå.	27 059	32 107	41 486	53	3 067	4 557	11 063	261
Alempi kand.aste Lägre kandidatnivå .....	8 673	15 104	23 052	166	3 217	4 806	12 436	287
Ylempi kand.aste Högre kandidatnivå .....	11 107	16 044	37 201	235	4 589	6 617	15 223	232
Tutkijakoulutus Forskarutbildning .....	1 047	1 641	3 344	219	7 008	9 348	22 530	221
<b>Yhteensä Sammanlagt .....</b>	<b>179 574</b>	<b>226 412</b>	<b>283 613</b>	<b>58</b>	<b>2 563</b>	<b>4 215</b>	<b>10 315</b>	<b>302</b>

Vuodesta 1987 lähtien Kunnallista henkilörekisteriä on täydennetty Tilastokeskuksen tutkintorekisterin koulutustiedoilla. Taulukossa 4 tiedot on esitetty tutkinnoittain.

Taulukossa 9 ilman tutkintoa olevat henkilöt on sijoitettu perusasteelle paitsi ylioppilaat, jotka on sijoitettu keskiasteelle. Taulukossa 5 tutkinnottomat ovat ryhmässä tutkinto tuntematon.

Det kommunala personregistret har sedan år 1987 kompletterats med uppgifter om utbildning ur Statistikcentralens utbildningsregister. De anställdas examen framgår av tabell 4.

I tabell 9 har personer utan examen placerats på grundnivån utom studenter som placerats på mellannivån. I tabell 5 har personer utan examen placerats i gruppen examen okänd.

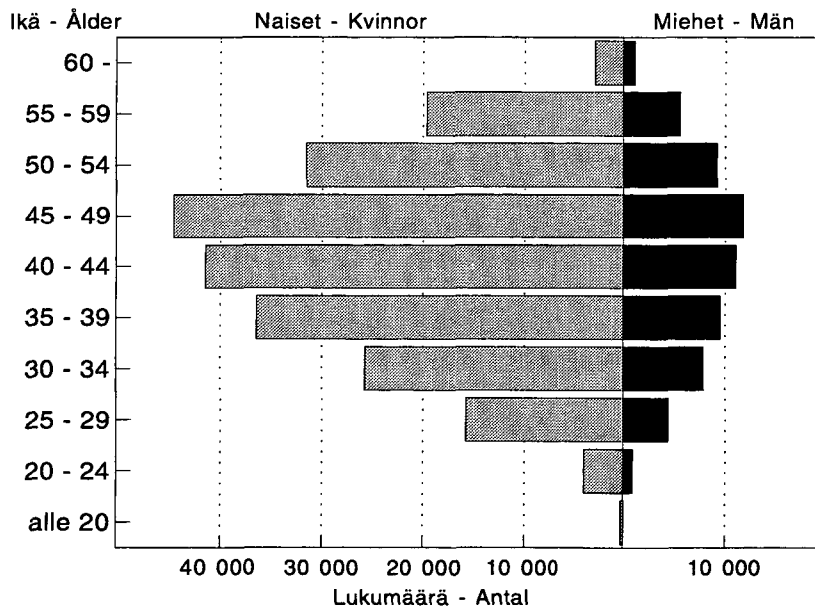
Naisten keski-ikä oli 42,6 vuotta ja miesten hie-  
man suurempi 42,7 vuotta. Vuodesta 1980 keski-  
ikä on kuntasektorilla noussut yhteensä viisi vuot-  
ta. Miehillä keski-ikä on noussut 2,9 vuotta ja  
naisilla 5,0 vuotta.

Yksityiskohtaisempaa tietoa sukupuolen ja iän  
mukaan löytyy taulukosta 9 sivulla 89.

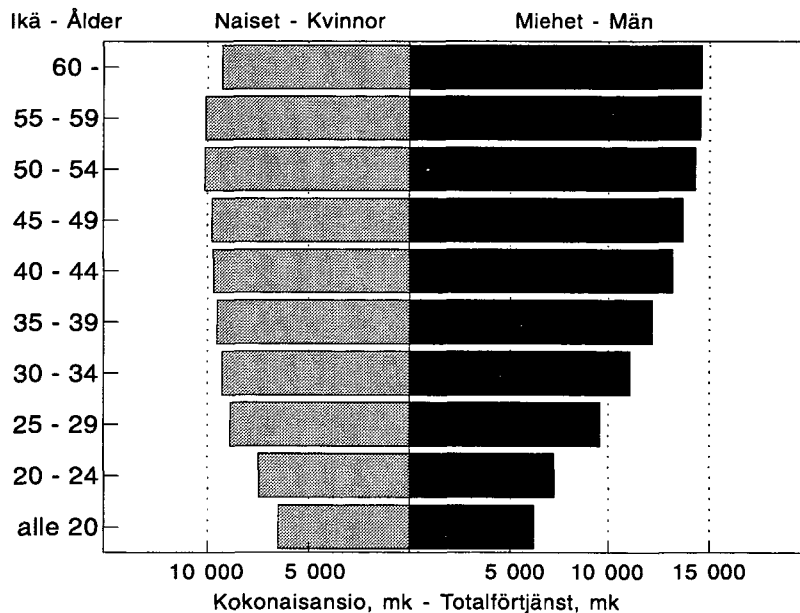
Kvinnornas medelålder var 42,6 år och männens  
något högre, 42,7 år. Från år 1980 har medelål-  
dern inom den kommunala sektorn stigit med mer  
än fyra år. Männens medelålder har stigit med 2,9  
år och kvinnornas medelålder med 5,0 år.

Mera detaljerad information efter kön och ål-  
der ges i tabell 9 på sidan 89.

Kuntasektorin kuukausipalkkaisten ikäjakauma  
Den heltidsanställdas åldersfördelning



Kokoikäisten kokonaisansiot ikäryhmittäin  
Den heltidsanställdas totalförtjänster enligt åldersgrupper



## Kunnallissektorin tehtäväryhmät ja palkkajakauma

Kunnallissektorin tehtäväryhmät ovat määräytyneet kunnallisen laskentatoimen uudistustoimikunnan suositusten mukaan. Tehtäväryhmien pääryhmien mukaisia muutoksia havainnollistetaan seuraavassa taulukossa:

## Uppgiftsgrupper och lönefördelning inom den kommunala sektorn

Den kommunala sektorns uppgiftsgrupper fastställs enligt rekommendationer av kommissionen för reformering av den kommunala räkenskapsväsendet. Förändringarna i uppgiftsgruppernas huvudgrupper framgår av tabellen nedan:

Tehtäväryhmä Uppgiftsgrupp	Henkilöiden lukumäärät Antal personer			Muutos Ändring	Muutos Ändring	Kokonaiskeskiansiot Genomsnittliga totalförtjänster			Muutos Ändring	Muutos Ändring
	1975	1985	1995	1975– 1995	1985– 1995	1975	1985	1995	1975– 1995	1985– 1995
				%	%	mk	mk	mk	%	%
Yleishallinto Allmän förvaltning .....	6 974	10 963	9 871	42	-10	2 486	6 388	10 767	333	69
Järjestystoimi Ordningsväsendet .....	5 185	6 681	6 345	34	4	2 651	6 172	10 536	297	71
Terveydenhuolto Hälsovård .....	64 381	94 568	90 345	40	-4	2 537	6 119	10 766	324	76
Sosiaalitoimi Socialväsendet .....	31 452	56 829	75 738	141	33	2 045	4 962	8 464	314	71
Sivistystoimi Bildningsväsendet .....	53 794	75 305	78 494	46	4	2 832	6 917	11 661	312	69
Kaavoitus ja yleiset työt Planering och allmänna arbeten	6 435	9 339	8 266	28	-11	2 862	6 657	10 504	267	58
Kiinteistöt Fastigheter .....	2 214	3 322	4 118	86	24	2 404	5 223	8 225	242	57
Liike- ja palvelutoiminta Affärsverksamhet .....	9 138	12 723	9 709	6	-24	2 786	6 336	9 772	251	54
<b>Yhteensä Sammanlagt .....</b>	<b>179 574</b>	<b>269 735</b>	<b>283 613</b>	<b>58</b>	<b>5</b>	<b>2 563</b>	<b>6 128</b>	<b>10 315</b>	<b>302</b>	<b>68</b>

Tässä julkaisussa tehtäväryhminä on vielä vanhan suosituksen mukainen tehtäväryhmitys.

Rekisterin olemassoloaikana on eniten kasvanut sosiaalitoimi. Palkkataso on sen sijaan noussut eniten terveydenhuollon, sosiaalitoimen sekä yleishallinnon ja sivistystoimen aloilla.

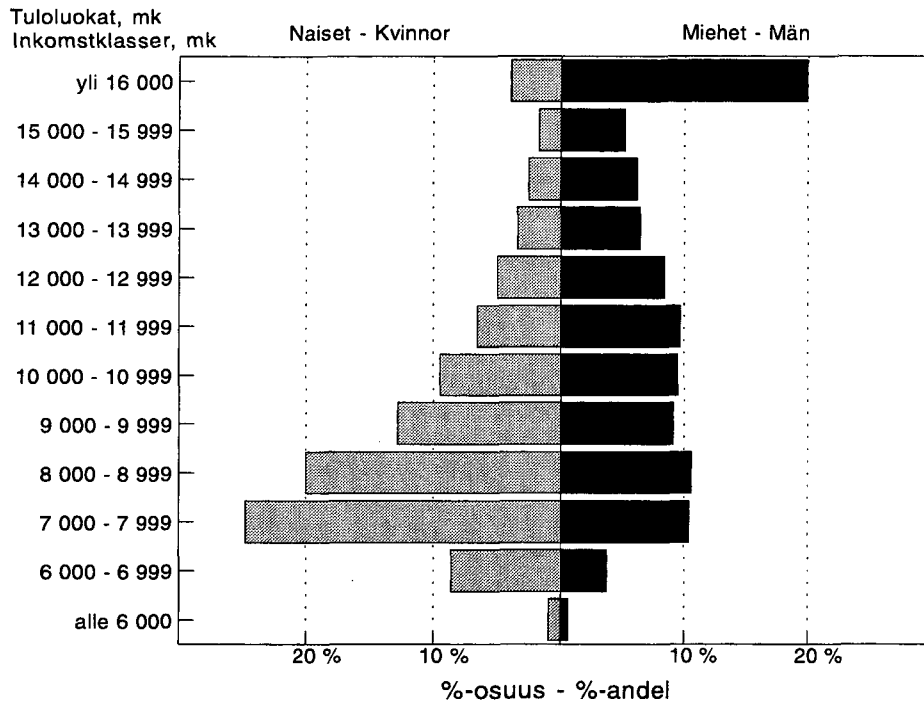
Tässä yhteydessä on hyvä huomauttaa, että ansiokehityksien tulkinnassa on otettava huomioon myös henkilöstörakenteen muutosten vaikutukset. Palkkojen jakauma vuonna 1995 käy ilmi seuraavasta kuviosta.

Uppgiftsgrupperna i denna publikation följer ännu uppgiftsgrupperingen i den gamla rekommendationen.

Under den tid registret funnits har ökningen varit störst inom socialväsendet. Lönenivån har stigit mest inom hälsovården, socialväsendet samt inom den allmänna förvaltningen och bildningsväsendet.

Det bör påpekas att man vid tolkningen av förtjänstutvecklingen också bör beakta inverkan av ändringarna i personalstrukturen. Fördelningen av lönerna år 1995 framgår av figuren nedan.

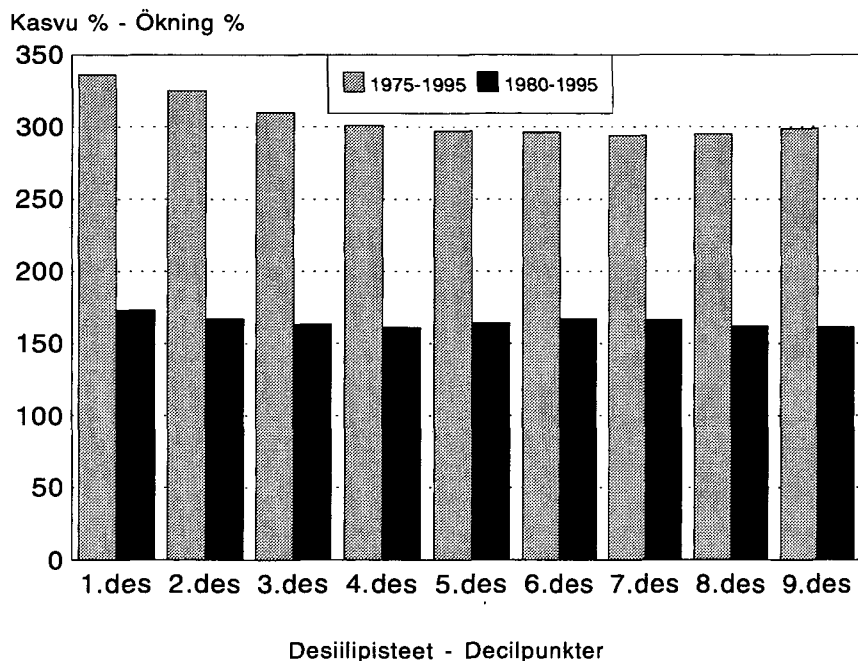
## Kuntasektorin kokoaikainen henkilöstö tuloluokittain Fördelning av heltidsanställda efter förtjänstnivå



Noin puolet naisista ansaitsi alle 8 700 mk. Miesten vastaava mediaanitulo oli 11 600 mk. Miesten sijoittuminen eri tuloluokkiin oli lisäksi paljon tasaisempaa kuin naisilla.

Omkring hälften av kvinnorna förtjänade mindre än 8 700 mk. Männens motsvarande medianinkomst var 11 600 mk. Männens placerade sig mycket jämnare i de olika inkomstklasserna än kvinnorna.

## Kokonaisansion kasvu eri desiilipisteissä Ökningen av totalförtjänst vid decilpunkter



Palkkajakauman muutoksia voidaan havainnollistaa monella eri tavalla. Yhtenä keinona on tarkastella palkkamutoksia jakauman eri kohdissa ajankohtien välillä. Seuraavassa taulukossa aikaväliksi on valittu rekisterin voimassaoloaikaväli 1975-95 ja palkkajakaumaa on tutkittu niin sanotun kokonaisansion desiilipisteissä. Tulokset koskevat koko kuntasektoria:

Kasvu on ollut nopeinta palkkajakauman aläpäässä. Vuosina 1975-1995 kehitys on ollut hitainta 6-8 desiilin paikkeilla, toisin sanoen vuoden 1995 tason mukaan 10 000 - 12 500 mk ansaitsevilla. Vuoteen 1980 verrattuna kehitys on samansuuntaista ja ylempien desiilien kohdalla kehitys on ollut hieman hitaampaa. On huomattava, että tulos sisältää sekä palkan korotusten että henkilöstön rakenteen muutokset kyseisellä aikavälillä, mutta niitä ei voida eritellä.

## ***Palkkojen jakautuminen ammattiryhmittäin<sup>1)</sup> ja ammateittain***

Palkkojen jakautumista havainnollistavat myös ammattiryhmittäiset vertailut ja ammattiryhmien sisäiset jakaumat (taulukot 5, 6 ja 7). Taulukossa 7 olevat desiilit antavat ammattiryhmien sisäiset jakaumat 10 %:n välein ja lisäksi taulukossa on palkkaerojen yleismittariksi soveltuva vaihtelukerroin<sup>2)</sup>. Viimeksi mainitun mittarin mukaan palkkaerot olisivat koko kunnallissektorissa hiukan pienentyneet vuodesta 1975 vuoteen 1995 (vaihtelukertoimet olivat 42 % ja 38 %). Epätasaisia ammatteja palkkauksen suhteen ovat monet johtavat ammatit, teknisen alan erityisammatit ja yleisammatit. Yleisesti ottaen erot olivat suurempia miehillä (42 %) kuin naisilla (31 %).

Taulukkoon 6b on otettu mukaan sellaisia ammatteja, joissa vuoden 1995 lokakuussa oli vähintään 50 henkilöä.

Ammatit on ryhmitelty Tilastokeskuksen julkisen sektorin ammattiryhmitäyksen mukaisesti.

<sup>1)</sup> Julkisen sektorin ammattiryhmitäys, Raportti n:o 1985:10, Tilastokeskus (Ryhmitäykseen tehty tarkistuksia 1986 ja -90).

<sup>2)</sup> Vaihtelukerroin keskihajonta: keskiarvo.

Förändringarna i lönefördelningen kan åskådliggöras på många olika sätt. Ett sätt är att mellan två tidpunkter undersöka löneförändringarna på olika ställen av en fördelning. I följande tabell är tidsintervallen den tid registret funnits, 1975-95, och lönefördelningen har undersökts vid s.k. decilpunkter. Resultaten gäller hela den kommunala sektorn.

Ökningen har varit snabbast i de lägsta decilgrupperna. Åren 1975-1995 har utvecklingen varit långsammast kring decilgrupperna 6-8, dvs. enligt 1995 års nivå för personer som förtjänat 10 000 - 12 500 mk. Jämfört med år 1980 är utvecklingen likadan och i de lägre decilerna har utvecklingen varit något långsammare. Det bör observeras att förändringar p.g.a. både löneförhöjningar och personalstruktur under tidsperioden ingår i resultatet utan att dessa kan specificeras.

## ***Fördelning av lönerna efter yrkesgrupp<sup>1)</sup> och yrke***

Fördelningen av lönerna kan också illustreras genom jämförelser mellan yrkesgrupper och mellan yrkesgruppernas interna fördelningar (tabellerna 5, 6 och 7). Decilerna i tabell 7 ger yrkesgruppernas interna fördelningar med 10 procents intervaller och i tabellerna finns dessutom en variationskoefficient, som jämpar sig som allmän mätare av löneskillnader<sup>2)</sup>. Enligt den har löneskillnaderna minskat något inom den kommunala sektorn mellan åren 1975 och 1995 (variationskoefficienterna var 42 % och 38 %). Många ledande yrken, specialyrken inom teknik samt allmänna yrken är ojämna beträffande avlöning. Allmänt taget är skillnaderna större för män (42 %) än för kvinnor (31 %).

Tabell 6b omfattar yrken inom vilka det i oktober 1995 fanns minst 50 personer.

Yrkena är grupperade enligt Statistikcentralens nya yrkesindelning för den offentliga sektorn.

<sup>1)</sup> Den offentliga sektorns yrkesklassificering, Rapport nr 1985:10, Statistikcentralen (bara på finska).

<sup>2)</sup> Variationskoefficient standardavvikelse: medelvärde.

## Henkilöstön määrä ja palkkojen jakaumat lääneittäin

Rekisteriä koskevia tietoja julkaistaan lääneittäin taulukossa 11. Ennen vuotta 1980 on laskettu kuntatietojen perusteella lääneittäisiä tuloksia. Oheisessa taulukossa on kokoaikaisia henkilöitä ja heidän palkkaustaan koskeva yhteenveto sekä kehityslaskelma vuosilta 1980–1995.

## Antalet anställda och fördelning av lönerna länsvis

Uppgifter ur registret publiceras länsvis i tabell 11. Före år 1980 har man på basis av kommunuppgifterna räknat ut länsvisa resultat. I vidstående tabell finns ett sammandrag över de heltidsanställda och deras löner samt en utvecklingsberäkning för åren 1980–1995.

Lääni Län	Henk. määrä – Antal heltidsanställda 1980 - 1995 Kokoaikaiset -		Henk. määrän kasvu Ökning av antal anställda  1980–1995 %	Kokonaiskeskiansio Genomsnittlig totalförtjänst		Kokonaiskeski- ansion kasvu Ökning av genom- snittlig totalförtjänst  1980–1995 %
	1980	1995		1980 mk	1995 mk	
Uudenmaan – Nylands.....	53 000	68 491	29	3 787	10 632	181
Turun ja Porin – Åbo och Björneborgs	31 368	38 007	21	3 894	10 060	158
Hämeen – Tavastehus .....	31 037	39 329	27	3 953	10 159	157
Kymen – Kymmene .....	16 627	17 923	8	3 888	10 207	163
Mikkelin – S:t Michels .....	10 366	11 895	15	3 866	10 042	160
Pohjois-Karjalan – Norra Karelen ..	8 935	10 670	19	3 892	10 093	159
Kuopion – Kuopio .....	13 454	15 967	19	3 914	10 416	166
Keski-Suomen – Mellersta Finlands .	12 041	15 027	25	3 906	10 177	161
Vaasan – Vasa .....	19 114	24 860	30	3 933	10 126	157
Oulun – Uleåborgs .....	22 195	28 182	27	3 959	10 328	161
Lapin – Lapplands .....	10 726	12 453	16	4 261	10 879	155
Ahvenanmaan maakunta – Landskapet Åland .....	716	809	13	3 937	9 748	148
<b>Koko maa – Hela landet .....</b>	<b>226 412</b>	<b>283 613</b>	<b>25</b>	<b>3 904</b>	<b>10 315</b>	<b>164</b>

Kunnallissektorin kokoaikaisen kuukausipalkkaisen henkilöstön kasvu on kuluneina 15 vuote-na ollut nopeinta Uudenmaan, Vaasan, Keski-Suomen, Hämeen ja Oulun lääneissä.

Kokonaiskeskiansioissa ei läänien välillä ole merkittäviä eroja, mutta Lapin, Uudenmaan ja Kuopion läänit erottuvat korkeamman keskiansion lääneinä.

Under de gångna 15 åren har ökningen av de heltidsanställda månadsavlönade inom den kommunala sektorn varit störst i Nylands, Vasa, Norra Karelen, Kuopio, Tavastehus och Uleåborgs län.

När det gäller genomsnittlig medelförtjänst var skillnaderna mellan länen inte stora, men Lapplands, Nylands och Kuopio län skiljer sig från de övriga länen genom en högre medellön.

## Palkkakäsitteet

Taulukoissa on käytetty kolmea palkkakäsitettä:

- 1 **Varsinainen palkka**, johon luetaan palkkataulukon mukainen peruspalkka palvelu- ja kaliiinpaikanlisineen sekä palkkaluokkien erotuksena maksettavat lisät kuten määrävuosikorotukset.
- 2 **Säännöllisen työajan ansio**, johon luetaan varsinaisen palkan lisäksi säännölliseltä työajalta maksetut lisät ja lisäpalkkiot.
- 3 **Kokonaisansio**, joka muodostuu säännöllisen työajan ansioista ja ylityö- tai vastaavista korvauksista.

Lomaraha ei sisälly taulukoiden ansiotietoihin.

Vuodesta 1992 lähtien ansioihin sisältyvät kaikki luontais-etuerät.

## Tiedustelun kohdejoukko ja tietosisältö

Tilastokeskus on kerännyt syys-, loka- tai marraskuulta kunnallista kuukausipalkkaista henkilöstöä koskevia tietoja viran, toimen tai tehtävän ja tähän liittyvän palkkauksen osalta. Vuoden 1975 tiedustelusta lähtien tilaston laadinta on perustunut kunnalliseen henkilörekisteriin.<sup>1)</sup>

Kunnallisessa henkilörekisterissä mukana olevat palkansaajat ovat kokoaikaisia, osa-aikaisia, sivutoimisia, osalta kuukautta tai vähennettynä palkkaa saaneita kokoaikaisia sekä virkavapaalla tms. 2.10.1995 olleita henkilöitä. Palvelussuhteeltaan he voivat olla vakinaisia, sijaisia, määräaikaisia, tilapäisiä, työllistettyjä, varahenkilöitä tai opilaita.

Nyt julkaistava päätoimisten viranhaltijoiden ja kuukausipalkkaisten kokoaikaisten työntekijöiden ja toimihenkilöiden taulukot sisältävät yleensä edellä mainituista ne palkansaajat, jotka ovat päätoimisia ja joille on maksettu palkkaa koko kuukaudelta täysimääräisenä. Muista henkilöstöryhmistä on tietoja taulukoissa 2b, 10a, 10b, 10c ja 11.

<sup>1)</sup> Valtionapupalkkaisten rekisteritoimikunnan mietintö 1972:B7, jossa on selostettu mm. tiedustelun sisältöä.

## Lönebegrepp

Tre lönebegrepp har använts i tabellerna:

- 1 **Ordinarie lön**, till vilken räknas grundlön enligt lönetabell inklusive tjänste- och dyrtorstilllägg samt tillägg som utbetalats som skillnader i löneklasser, t.ex. periodförhöjningar.
- 2 **Förtjänst för ordinarie arbetstid**, till vilken utöver ordinarie lön räknas tillägg och tilläggsarvoden för ordinarie arbetstid.
- 3 **Totalförtjänst**, som omfattar förtjänsterna för ordinarie arbetstid samt övertids- eller motsvarande ersättningar.

Semesterpenning ingår inte i tabellernas förtjänstuppgifter.

Från år 1992 ingår alla naturaförmåner i förtjänsterna.

## Population och innehåll

Statistikcentralen har för september, oktober och november samlat in uppgifter om de kommunala månadsavlönade när det gäller tjänster, befattningar eller uppdrag samt löner. Från och med 1975 års förfrågan har statistiken uppgjorts på basis av det kommunala personregistret.<sup>1)</sup>

De löntagare som finns med i det kommunala personregistret är heltidsanställda, deltidsanställda, anställda med bisyssla, heltidsanställda som har fått lön för en del av månaden eller sänkt lön och tjänstlediga el.dyl. 2.10.1995. De kan vara anställda som ordinarie, vikarie, på visstid, tillfälliga, sysselsatta, reservpersoner eller praktikanter.

De tabeller över heltidsanställda tjänsteinnehavare, månadsavlönade heltidsanställda och funktionärer som publiceras här gäller huvudsakligen heltidsanställda som fått full lön för hela månaden. Av de övriga anställda ges uppgifter i tabellerna 2b, 10a, 10b, 10c och 11.

<sup>1)</sup> Betänkande av registerkommittén för statsunderstödda anställda 1972: B7 (bara på finska)

Tiedot vuoden 1995 osalta on kerätty henkilöittäin kaikista tiedustelun piiriin kuuluvista kuukausipalkkaisista palkansaajista ja päätoimisista tuntiopettajista, jotka olivat kunnan tai kuntayhtymän palveluksessa lokakuun 2. päivänä 1995. Palkkaustiedot tiedusteltiin palkkatekijöittäin, joita ovat peruspalkka palvelu- ja kalliinpaikanlisineen sekä erilaiset palkanlisät, lisäpalkkiot ja korvaukset. Eri pituisilta jaksoilta maksetut säännöllisuontoiset lisät on muutettu kuukauden pituisista ajanjaksoista vastaaviksi.

Tässä julkaisussa on kaksi osaa:

- Ensiksi esitetään yhteenveto-osassa muutamia kokoomatuloksia ja vertailuja Tilastokeskuksen muihin tilastoihin ja tämän rekisterin aikaisempiin tiedusteluihin.

Taulukko-osa sisältää 11 taulukkoa.

- Julkaistavien taulukoiden lisäksi Tilastokeskus tulostaa yksityiskohtaisempia tietoja ns. työtaulukoiden muodossa. Niistä voi tiedustella Tilastokeskuksesta.

## *Tulosten luotettavuudesta*

Saadut tilastotiedot eivät ole virheettömiä. Virheitä saattaa syntyä sekä tietojen antajien, kuntien ja kuntayhtymien toimesta että myös niiden käsittelyssä Tilastokeskuksessa ja TT-Tieto Oy:ssä.

Luotettavimpia ovat tulokset, jotka koskevat suuria ryhmiä, vaikka julkaisurajana onkin 6 henkilöä muissa paitsi ns. desiilitaulukossa (taulukko 7), jossa raja on ollut 30 henkilöä. Jos luokassa on ollut tätä vähemmän henkilöitä, on kohtaan merkitty yksi tai kaksi pistettä (••), jos taas henkilöitä ei ole ollut, merkintä on viiva (-).

Virheiden osuus on pieni, mutta seuraavat huomautukset tiedossa olevista virheistä on syytä esittää:

Monissa tietokohdissa on ollut puuttuvia tietoja (osuus muutaman promillen suuruusluokkaa), jonka takia yhteissummat eivät aina täsmää.

Mm. ammatteja ja toimintayksikköä koskevia tietoja ei Tilastokeskuksessa voida kovin luotettavasti tarkistaa, joten tiedonantajien tekemät virheet säilyvät tilastoissa.

Uppgifterna för år 1995 har samlats in per person av alla månadsavlönade löntagare och heltidsanställda timlärare som förfrågan gäller och som varit anställda av kommun eller samkommun den 2 oktober 1995. Uppgifterna om avlöning frågades enligt lönefaktor, som är grundlön jämte tjänste- och dyrtortstillägg samt olika lönetillägg, tilläggsarvoden och ersättningar. Regelbundna tillägg för olika långa perioder har ändrats att motsvara en tidsperiod på en månad.

Publikationen är tudelad:

- I sammandraget ges först en del samlade resultat och jämförelser med annan statistik och tidigare förfrågningar enligt detta register.

Tabelldelen innehåller 11 tabeller.

- Utöver de publicerade tabellerna uttar Statistikcentralen ännu mer detaljerade uppgifter i form av s.k. arbetstabeller. Upplysningar om dessa fås från Statistikcentralen.

## *Tillförlitlighet av resultaten*

Den statistik som erhållits är inte felfri. Fel kan uppstå hos uppgiftslämnarna, kommunerna och samkommunerna, men också vid bearbetningen av de insamlade uppgifterna vid Statistikcentralen och TT-Tieto Oy.

Resultaten för stora grupper är de mest tillförlitliga även om gränsen för publicering går vid 6 personer, utom i den s.k. deciltabellen (tabell 7) där den är 30 personer. Ifall någon grupp består av färre personer har en eller två punkter (••) antecknats vid denna, och ifall inga personer funnits i gruppen är beteckningen ett streck (-).

Trots att andelen fel är liten är det skäl att framföra följande anmärkningar om kända fel:

Vid flera punkter har uppgifter saknats (andelen omkring några promille), varför totalsummorna inte alltid är överensstämmande.

Bl.a. uppgifterna om yrken och verksamhetsenhet kan inte särskilt väl kontrolleras vid Statistikcentralen. Därför kvarstår uppgiftslämnarnas fel i statistiken.

Taulukko 1 Kuntasektorin kuukausipalkkaisen henkilöstön lukumäärät ja keskiansiot sukupuolen mukaan toimialoittain lokakuussa 1995.

	L U K U M Ä Ä R Ä T			Säänn. työajan ansio			Kokon.- ansio YHT. mk
	YHT. LKM	Miehet LKM	Naiset LKM	YHT. mk	Miehet mk	Naiset mk	
<b>TOIMIALAT YHTEENSÄ</b>	<b>283613</b>	<b>61508</b>	<b>222105</b>	<b>9874</b>	<b>11782</b>	<b>9346</b>	<b>10315</b>
A MAATALOUS, KALA- JA RIISTALOUS	4482	2061	2421	7670	7608	7722	7713
01 Maatalous	4482	2061	2421	7670	7608	7722	7713
B METSÄTALOUS	85	66	19	11153	11395	10312	11153
04 Metsätalous	85	66	19	11153	11395	10312	11153
D TEOLLISUUS	304	179	125	8271	8724	7623	8430
16 Kustantaminen ja painaminen	212	108	104	8250	8809	7669	8442
23-27 Metalliteollisuus	87	68	19	8136	8390	7225	8221
25 Koneiden ja laitteiden valmistus	87	68	19	8136	8390	7225	8221
E ENERGIA- JA VESIHUOLTO	3130	2245	885	10974	11955	8484	11574
31-33 Energiahuolto	2268	1605	663	11313	12452	8555	11838
31 Sähköhuolto (ml. yhteistuotant.-lämpö)	425	398	27	12337	12588	8630	13011
32 Lämmön erillistuotanto ja jakelu	1843	1207	636	11077	12407	8551	11567
34 Veden puhdistus ja jakelu	862	640	222	10083	10710	8275	10879
F RAKENTAMINEN	1678	1104	574	10458	11506	8443	10697
37 Maa- ja vesirakentaminen	269	218	51	9252	9576	7868	9555
38 Rakentamista palveleva toiminta	1409	886	523	10688	11981	8499	10915
G KAUPPA	131	55	76	8771	9811	8018	8771
41 Tukku kauppa	131	55	76	8771	9811	8018	8771
H MAJOITUS- JA RAVITSEMISTO	2287	119	2168	8001	8082	7997	8051
48 Ravitsemistoiminta	2258	109	2149	7962	7819	7969	7997
I KULJETUS	1526	1112	414	10383	10914	8957	10741
52 Tieliikenne	862	618	244	10671	11155	9444	10868
56 Liikennettä palveleva toiminta	664	494	170	10010	10614	8257	10576
J TIETOLIIKENNE	242	122	120	9522	10922	8097	9892
58 Teleliikenne	242	122	120	9522	10922	8097	9892
L KIIINTEISTÖ-, PUHTAUS-, VUOKRAUSPALVELU	5740	2164	3576	7988	9236	7233	8232
65 Kiinteistöpalvelu	2996	1153	1843	7556	8299	7090	7837
66 Puhthanapito ja pesulatoiminta	2744	1011	1733	8461	10305	7385	8663
M TEKN. PALV., PALVELUT LIIKE-ELÄMÄLLE	915	401	514	10798	12064	9810	10872
71 Tekninen palvelu	229	131	98	10286	11149	9131	10291
72 Tietojenkäsittelypalvelu	277	148	129	11317	12159	10350	11558
75 Liikkeenhoito, lakias, markkin. palv	409	122	287	10733	12931	9799	10733
N JULKINEN HALLINTO JA MAANPUOLUSTUS	36054	14113	21941	10012	11722	8912	10138
81 Julkinen hallinto	31099	9854	21245	10010	12377	8913	10056
82 Yleinen järjestys ja turvallisuus	4955	4259	696	10024	10207	8903	10656
O KOULUTUS JA TUTKIMUS	65066	20520	44546	11157	12263	10648	12148
85 Koulutus	65066	20520	44546	11157	12263	10648	12148
P TERVEYS- JA SOSIAALIPALVELU	153025	14307	138718	9460	12706	9125	9782
87 Terveysten- ja sairaanhoitopalv.	88462	11652	76810	10288	13453	9808	10787
88 Sosiaalipalvelut	64563	2655	61908	8326	9431	8278	8404
R VIRKISTYS- JA KULTTUURIPALVELU	6992	2421	4571	8697	9158	8452	8755
91 Virkistys- ja kulttuurip.	6992	2421	4571	8697	9158	8452	8755
X TOIMIALA TUNTEMATON	1950	515	1435	11304	12256	10962	12173

Taulukko 2a Kuntasektorin kuukausipalkkaisen henkilöstön lukumäärät, keskimääräiset ansiot ja työaika tehtäväryhmän ja sukupuolen mukaan lokakuussa 1995.

Päätoimiset kokoaikaiset

Kuntamuoto Tehtäväryhmä	L u k u m ä ä r ä t			KOKONAISANSIO			SÄÄNN. ANSIO Yht. mk	SÄÄNNÖLLINEN Yht. h/vko	Mie- het h/vko	VKOTYÖAIKA Nai- set h/vko
	Yht. LKM	Mie- het- LKM	Naisia %	Yht. mk	Mie- het mk	Nai- set mk				
KOKO KUNTASEKTORI										
YHTEENSÄ	283613	61508	78,3	10315	12802	9627	9874	35,7	34,3	36,0
0 YLEISHALLINTO	9871	2759	72,0	10767	15301	9008	10729	36,3	36,3	36,3
1 JÄRJESTYSTOIMI	6945	5342	23,1	10536	11045	8841	10079	38,5	39,1	36,5
2 TERVEYDENHUOLTO	90345	11905	86,8	10766	15443	10056	10275	37,9	37,5	38,0
YMPÄRISTÖTERVEYDENHUOLTO	1032	346	66,5	9287	10132	8861	9042	36,8	36,6	36,8
KANSANTERVEYSTYÖ	36577	3124	91,5	10526	16895	9932	10195	38,0	37,3	38,1
SAIRAANHOITOLAITOKSET	51827	8334	83,9	10986	15136	10191	10370	37,9	37,6	38,0
3 SOSIAALITOIMI	75738	5711	92,5	8464	9128	8410	8392	38,6	37,8	38,7
SOSIAALITYÖ	7143	968	86,4	9583	10762	9399	9562	36,6	36,6	36,5
KOTIPALVELU	10462	69	99,3	7912	7402	7916	7888	38,1	37,9	38,1
PÄIVÄHOITO JA OPETUS	32776	632	98,1	8048	8764	8033	7922	39,6	38,0	39,6
SUOJATYÖ JA TYÖHÖN KUNTOUTUS	1117	356	68,1	8628	9104	8406	8582	37,8	38,0	37,7
ASUMISPALVELUT	2523	267	89,4	9172	10028	9070	9137	38,1	38,2	38,1
PERHEHOITO	56	5	91,1	9739	.	.	9502	36,2	37,1	36,1
LAITOSHOITO	16555	1207	92,7	9170	10003	9105	9136	38,2	38,1	38,2
MUUT SOSIAALIPALVELUT	6	1	83,3	8529	.	.	8529	37,9	36,2	38,2
TOIMEENTULOTUKI	10	-	100,0	7742	.	.	7723	38,4	-	38,4
MUU SOSIAALITOIMI	4887	2181	55,4	7965	7961	7968	7925	37,8	38,0	37,7
4 SIVISTYSTOIMI	78494	25085	68,0	11661	13004	11030	10812	29,5	29,5	29,5
PERUSKOULUT	41991	11838	71,8	11757	13080	11238	10857	27,5	26,8	27,7
LUKIOT JA ILTAKOULUT	5799	1886	67,5	14820	16695	13916	13370	26,5	26,8	26,3
AMMATTIOPETUS	15555	6301	59,5	12480	14164	11333	11306	30,8	30,6	31,0
KULTTUURI- JA VAPAA-AIKATOIM.	12137	4401	63,7	8975	9514	8669	8892	35,2	35,9	34,9
5 KAAVOITUS- JA YLEISET TYÖT	8266	4576	44,6	10504	12079	8551	10388	36,9	37,2	36,6
KAAVOITUS, MITTAUS JA RAKENN.	1954	1011	48,3	10945	12530	9246	10918	36,5	36,7	36,2
YLEISET TYÖT	2457	1574	35,9	10492	11686	8364	10287	37,3	37,6	36,7
6 KIINTEISTÖT	4118	1653	59,9	8225	9522	7355	7973	38,0	37,9	38,0
RAKENNUKSET JA ALUEET	983	468	52,4	8292	9432	7257	8018	38,1	38,1	38,1
7 LIIKE- JA PALVELUTOIMINTA	9709	4443	54,2	9772	11828	8037	9453	37,6	37,5	37,6
LIIKELAITOKSET	5182	3657	29,4	11220	12292	8648	10677	37,2	37,5	36,6
SISÄINEN PALVELUTOIMINTA	4522	782	82,7	8113	9669	7788	8050	38,0	37,7	38,0
TEHTÄVÄRYHMÄ TUNTEMATON	127	34	73,2	12207	13312	11803	11314	24,3	24,3	24,3
YHTEENSÄ	283613	61508	78,3	10315	12802	9627	9874	35,7	34,3	36,0
Virkasuhteiset	199877	43661	78,2	11119	13983	10318	10564	34,7	33,2	35,1
Työsuhteiset	83736	17847	78,7	8398	9913	7988	8228	38,0	37,1	38,2

Taulukko 2a Kuntasektorin kuukausipalkkaisen henkilöstön lukumäärät, keskimääräiset ansiot ja työaika tehtäväryhmän ja sukupuolen mukaan lokakuussa 1995.

Päätoimiset kokoaikaiset

Kuntamuoto Tehtäväryhmä	L u k u m ä ä r ä t			KOKONAISANSIO			SÄÄNN. ANSIO Yht. mk	SÄÄNNÖLLINEN Yht. h/vko	Mie- het h/vko	VKOTYÖAIKA Nai- set h/vko
	Yht. LKM	Mie- het LKM	Naisia %	Yht. mk	Mie- het mk	Nai- set mk				
KAUPUNGIT										
YHTEENSÄ	139900	31928	77,2	10192	12340	9557	9819	35,3	34,4	35,6
0 YLEISHALLINTO	4897	1383	71,8	10613	14889	8930	10554	36,3	36,4	36,3
1 JÄRJESTYSTOIMI	5013	3880	22,6	10517	10989	8898	10190	39,1	39,8	36,6
2 TERVEYDENHUOLTO	23365	2177	90,7	10661	15464	10168	10367	38,0	37,5	38,1
YMPÄRISTÖTERVEYDENHUOLTO	433	111	74,4	9280	10638	8812	9167	36,8	36,7	36,8
KANSANTERVEYSTYÖ	16861	1299	92,3	10606	16657	10101	10291	38,1	37,5	38,1
SAIRAANHOITOLAITOKSET	5316	688	87,1	11116	14201	10657	10838	38,0	37,8	38,1
3 SOSIAALITOIMI	45586	2843	93,8	8528	9640	8454	8468	38,5	37,7	38,6
SOSIAALITYÖ	5227	772	85,2	9585	10592	9411	9564	36,6	36,8	36,5
KOTIPALVELU	6393	44	99,3	7868	7473	7871	7845	38,1	37,7	38,2
PÄIVÄHOITO JA OPETUS	22699	490	97,8	8168	8742	8156	8073	39,3	38,1	39,3
SUOJATYÖ JA TYÖHÖN KUNTOUTUS	371	116	68,7	8421	9007	8154	8393	37,5	38,1	37,3
ASUMISPALVELUT	1477	198	86,6	9182	10227	9020	9143	38,1	38,2	38,0
PERHEHOITO	50	3	94,0	9822			9556	36,0	36,3	36,0
LAITOSHOITO	7902	634	92,0	9286	10274	9200	9259	38,3	38,4	38,3
MUUT SOSIAALIPALVELUT	6	1	83,3	8529			8529	37,9	36,2	38,2
TOIMEENTULOTUKI	5	-	100,0					38,3	-	38,3
MUU SOSIAALITOIMI	1300	563	56,7	8361	8488	8264	8332	37,7	37,8	37,6
4 SIVISTYSTOIMI	43951	13665	68,9	11704	12782	11217	10867	29,3	29,8	29,1
PERUSKOULUT	23148	6403	72,3	11865	12909	11465	10952	27,4	27,4	27,4
LUKIOT JA ILTAKOULUT	3480	1157	66,8	15208	16598	14515	13651	24,8	26,0	24,2
AMMATTIOPETUS	6088	2254	63,0	13184	15003	12114	11815	29,4	29,0	29,6
KULTTUURI- JA VAPAA-AIKATOIM.	8996	3350	62,8	9058	9650	8707	8967	35,4	36,0	35,0
5 KAAVOITUS- JA YLEISET TYÖT	5977	3133	47,6	10483	12258	8527	10375	36,9	37,1	36,6
KAAVOITUS, MITTAUS JA RAKENN.	1608	809	49,7	10863	12590	9114	10832	36,4	36,6	36,2
YLEISET TYÖT	1531	961	37,2	10555	11869	8340	10339	37,3	37,6	36,9
6 KIINTEISTÖT	2695	963	64,3	8407	10008	7517	8201	37,8	37,7	37,9
RAKENNUKSET JA ALUEET	587	285	51,4	8647	9895	7469	8383	38,0	38,0	38,0
7 LIIKE- JA PALVELUTOIMINTA	8407	3883	53,8	9932	12096	8075	9625	37,5	37,4	37,5
LIIKELAITOKSET	4801	3311	31,0	11292	12477	8660	10789	37,2	37,4	36,6
SISÄINEN PALVELUTOIMINTA	3604	571	84,2	8119	9886	7787	8075	37,9	37,6	38,0
TEHTÄVÄRYHMÄ TUNTEMATON	9	1	88,9	8207			7967	36,1	38,3	35,9
YHTEENSÄ	139900	31928	77,2	10192	12340	9557	9819	35,3	34,4	35,6
Virkasuhteiset	88694	20825	76,5	11128	13485	10405	10635	34,0	33,1	34,2
Työsuhteiset	51206	11103	78,3	8570	10192	8121	8406	37,7	37,0	37,9

Taulukko 2a Kuntasektorin kuukausipalkkaisen henkilöstön lukumäärät, keskimääräiset ansiot ja työaika tehtäväryhmän ja sukupuolen mukaan lokakuussa 1995.

Päätoimiset kokoaikaiset

Kuntamuoto Tehtäväryhmä	L u k u m ä ä r ä t			KOKONAISANSIO			SÄÄNN. ANSIO Yht. mk	SÄÄNNÖLLINEN Yht. h/vko	VKOTYÖAIKA Mie- het h/vko	Nai- set h/vko
	Yht.	Mie- het- LKM	Naisia LKM %	Yht.	Mie- het mk	Nai- set mk				
	LKM	LKM	%	mk	mk	mk				
MUUT KUNNAT										
YHTEENSÄ	67539	15174	77,5	9898	12019	9283	9498	34,7	32,7	35,3
0 YLEISHALLINTO	3844	954	75,2	10211	14941	8650	10194	36,3	36,3	36,2
1 JÄRJESTYSTOIMI	1925	1459	24,2	10588	11193	8692	9790	37,2	37,4	36,4
2 TERVEYDENHUOLTO	6895	692	90,0	10608	16536	9947	10286	37,9	37,2	38,0
YMPÄRISTÖTERVEYDENHUOLTO	182	83	54,4	9482	9702	9297	9161	37,0	37,2	36,9
KANSANTERVEYSTYÖ	6476	578	91,1	10658	17743	9963	10329	38,0	37,3	38,0
SAIRAANHOITOLAITOKSET	127	16	87,4	10503	11200	10403	10329	37,8	37,7	37,8
3 SOSIAALITOIMI	25710	2210	91,4	8214	8232	8212	8121	38,9	37,9	39,0
SOSIAALITYÖ	1746	176	89,9	9500	11327	9295	9476	36,5	36,3	36,6
KOTIPALVELU	4069	25	99,4	7982	7277	7986	7956	38,0	38,3	38,0
PÄIVÄHOITO JA OPETUS	9874	119	98,8	7752	8860	7738	7557	40,4	38,1	40,5
SUOJATYÖ JA TYÖHÖN KUNTOUTUS	235	62	73,6	8636	9095	8472	8627	38,2	38,3	38,1
ASUMISPALVELUT	616	21	96,6	8848	8955	8844	8813	38,1	38,3	38,1
PERHEHOITO	6	2	66,7	9053	.	.	9053	38,3	38,3	38,3
LAITOSHOITO	5526	184	96,7	8965	8568	8978	8942	38,2	38,3	38,2
TOIMEENTULOTUKI	5	-	100,0	.	.	.	.	38,6	-	38,6
MUU SOSIAALITOIMI	3587	1618	54,9	7821	7778	7857	7778	37,9	38,0	37,8
4 SIVISTYSTOIMI	24429	7314	70,1	11468	13006	10810	10669	28,6	27,6	29,0
PERUSKOULUT	18746	5412	71,1	11633	13288	10961	10746	27,5	26,0	28,1
LUKIOT JA ILTAKOULUT	1594	601	62,3	15641	17251	14667	14039	24,9	25,9	24,4
AMMATTIOPETUS	328	148	54,9	11519	12674	10569	11062	31,6	30,9	32,2
KULTTUURI- JA VAPAA-AIKATOIM.	2988	995	66,7	8637	8913	8500	8600	35,1	35,8	34,7
5 KAAVOITUS- JA YLEISET TYÖT	2188	1377	37,1	10566	11712	8621	10427	37,0	37,4	36,3
KAAVOITUS, MITTAUS JA RAKENNUTT.	346	202	41,6	11330	12291	9982	11318	36,7	37,0	36,2
YLEISET TYÖT	825	547	33,7	10380	11415	8343	10190	37,2	37,5	36,4
6 KIINTEISTÖT	1423	690	51,5	7879	8842	6973	7542	38,2	38,2	38,2
RAKENNUKSET JA ALUEET	396	183	53,8	7767	8709	6957	7476	38,2	38,2	38,2
7 LIIKE- JA PALVELUTOIMINTA	1009	445	55,9	8528	9810	7516	8132	38,1	38,1	38,0
LIIKELAITOKSET	357	327	8,4	10149	10342	8047	9120	38,0	38,1	36,2
SISÄINEN PALVELUTOIMINTA	649	115	82,3	7635	8326	7486	7587	38,2	38,1	38,2
TEHTÄVÄRYHMÄ TUNTEMATON	116	33	71,6	12565	13470	12206	11606	23,1	23,9	22,8
YHTEENSÄ	67539	15174	77,5	9898	12019	9283	9498	34,7	32,7	35,3
Virkasuhteiset	43101	10452	75,7	11129	13597	10339	10595	32,5	30,5	33,1
Työsuhteiset	24438	4722	80,7	7726	8527	7535	7563	38,7	37,6	39,0

Taulukko 2a Kuntasektorin kuukausipalkkaisen henkilöstön lukumäärät, keskimääräiset ansiot ja työaika tehtäväryhmän ja sukupuolen mukaan lokakuussa 1995.

Päätoimiset kokoaikaiset

Kuntamuoto Tehtäväryhmä	L u k u m ä ä r ä t			KOKONAISANSIO			SÄÄNN. ANSIO Yht. mk	SÄÄNNÖLLINEN Yht. h/vko	Mie- het h/vko	VKOTYÖAIKA Nai- set h/vko
	Yht. LKM	Mie- het- LKM	Naisia %	Yht. mk	Mie- het mk	Nai- set mk				
KUNTAYHTYMÄT										
YHTEENSÄ	76174	14406	81,1	10913	14650	10041	10308	37,1	35,8	37,4
0 YLEISHALLINTO	1130	422	62,7	13322	17462	10854	13307	36,2	36,2	36,3
1 JÄRJESTYSTOIMI	7	3	57,1	10404			10404	32,6	35,8	30,1
2 TERVEYDENHUOLTO	60085	9036	85,0	10825	15354	10023	10238	37,9	37,5	38,0
YMPÄRISTÖTERVEYDENHUOLTO	417	152	63,5	9209	9998	8757	8861	36,7	36,3	36,9
KANSANTERVEYSTYÖ	13240	1247	90,6	10360	16749	9696	10007	37,9	37,1	38,0
SAIRAANHOITOLAITOKSET	46384	7630	83,6	10972	15229	10134	10316	37,9	37,6	38,0
3 SOSIAALITOIMI	4442	658	85,2	9251	9922	9134	9184	37,7	37,6	37,8
SOSIAALITYÖ	170	20	88,2	10394	12364	10131	10387	36,6	33,5	37,0
PÄIVÄHOITO JA OPETUS	203	23	88,7	8908	8758	8927	8834	35,8	35,8	35,8
SUOJATYÖ JA TYÖHÖN KUNTOUTUS	511	178	65,2	8776	9170	8565	8697	37,7	37,8	37,7
ASUMISPALVELUT	430	48	88,8	9601	9679	9591	9580	38,3	38,3	38,3
LAITOSHOITO	3127	389	87,6	9242	10239	9100	9168	37,9	37,7	37,9
4 SIVISTYSTOIMI	10114	4106	59,4	11942	13741	10713	10918	32,2	31,7	32,5
PERUSKOULUT	97	23	76,3	10082	11872	9525	9401	32,8	33,4	32,6
LUKIOT JA ILTAKOULUT	725	128	82,3	11151	14962	10334	10550	37,9	37,7	38,0
AMMATTIOPETUS	9139	3899	57,3	12045	13736	10788	10976	31,7	31,5	31,9
KULTTUURI- JA VAPAA-AIKATOIM.	153	56	63,4	10723	12088	9934	10166	29,8	29,0	30,3
5 KAAVOITUS- JA YLEISET TYÖT	101	66	34,7	10450	11266	8910	10296	37,1	37,3	36,6
YLEISET TYÖT	101	66	34,7	10450	11266	8910	10296	37,1	37,3	36,6
7 LIIKE- JA PALVELUTOIMINTA	293	115	60,8	9468	10606	8734	9041	37,9	37,9	37,9
LIIKELAITOKSET	24	19	20,8	12700	13751	8708	11449	37,9	38,2	36,6
SISÄINEN PALVELUTOIMINTA	269	96	64,3	9180	9983	8734	8826	37,9	37,9	37,9
TEHTÄVÄRYHMÄ TUNTEMATON	2	-	100,0					37,6	-	37,6
YHTEENSÄ	76174	14406	81,1	10913	14650	10041	10308	37,1	35,8	37,4
Virkasuhteiset	68082	12384	81,8	11100	15146	10200	10451	37,1	35,6	37,4
Työsuhteiset	8092	2022	75,0	9338	11612	8580	9108	37,3	37,0	37,4

Taulukko 2b Kuntasektorin kuukausipalkkaisen henkilöstön lukumäärät ja keskimääräiset ansiot tehtäväryhmän ja sukupuolen mukaan lokakuussa 1995.

Osa-aikaiset ja osalta kk:tta palkkaa saaneet ja sivutoimiset

Kuntamuoto Tehtäväryhmä	Henkilöiden l u k u m ä ä r ä						KOKONAISANSIO						Säännöllinen VKO-TYÖAIKA	
	Yhteensä		Sivutoim.		Osa-aik.		Palkka osal- ta kk:tta		Sivu- toim.	Osa-aikaiset			Sivu- toim. h/vko	Osa- aik. h/vko
	LKM	Nai- set %	LKM	Nai- set %	LKM	Nai- set %	LKM	Naiset %		Yht.	Mie- het mk	Naiset /Mieh. %		
KOKO KUNTASEKTORI YHTEENSÄ	81414	80	4364	56	39758	81	37292	82	3006	5539	5792	94,6	6,6	26,9
0 YLEISHALLINTO	2601	70	117	39	1732	70	752	76	2435	5185	5291	97,1	7,0	29,9
1 JÄRJESTYSTOIMI	1417	32	253	16	581	46	583	24	1618	5606	5715	95,9	4,3	28,7
2 TERVEYDENHUOLTO	22354	89	668	48	9644	93	12042	89	6568	6129	6967	87,0	4,8	23,7
YMPÄRISTÖTERVEYDENHUOLTO	236	78	32	75	115	83	89	72	1249	4991	5275	93,5	5,3	24,4
KANSANTERVEYSTYÖ	10739	93	179	85	5460	94	5100	93	2653	6040	6634	90,5	9,4	25,3
SAIRAANHOITOLAITOKSET	10912	86	449	30	3720	92	6743	86	8607	6338	7872	78,9	2,8	20,8
3 SOSIAALITOIMI	24480	92	312	75	12021	88	12147	95	2711	5240	5413	96,4	12,3	28,9
SOSIAALITYÖ	2191	81	85	65	1375	78	731	89	1960	5655	5436	105,2	8,3	29,3
KOTIPALVELU	2737	97	22	91	1472	95	1243	99	2616	4869	4455	109,8	14,3	28,6
PÄIVÄHOITO JA OPETUS	11322	97	126	85	4277	94	6919	99	2695	4873	4911	99,2	13,3	29,4
SUOJATYÖ JA TYÖHÖN KUNT.	444	77	2	50	287	79	155	75		4941	4864	102,0	20,0	30,4
ASUMISPALVELUT	929	90	15	60	629	90	285	91	5084	5462	5394	101,4	14,7	27,2
PERHEHOITO	7	86	2	50	3	100	2	100				-	19,0	22,8
LAITOSHOITO	5142	93	42	67	2796	93	2304	95	3677	5508	5239	105,5	14,5	28,0
MUUT SOSIAALIPALVELUT	8	75	-	-	7	86	1	-		4305	5036	83,1	-	29,0
MUU SOSIAALITOIMI	1600	60	13	69	1112	59	475	61	3023	5893	5986	97,4	14,8	29,1
4 SIVISTYSTOIMI	23644	71	2533	62	12830	73	8281	72	2503	5500	5827	92,3	6,4	26,7
PERUSKOULUT	11009	78	769	52	5819	84	4421	75	2295	5299	5577	94,1	8,7	27,2
LUKIOT JA ILTAKOULUT	1383	71	60	58	739	72	584	71	5251	7047	7577	90,3	9,0	16,9
AMMATTIOPETUS	3324	63	194	57	1571	63	1559	65	5153	7229	8072	83,3	8,6	23,5
KULTTUURI- JA VAPAA-AIKAT	7049	64	1456	69	4153	61	1440	67	2128	4909	4931	99,3	4,8	28,8
5 KAAVOITUS JA YLEISET TYÖT	1765	50	59	27	905	46	801	56	2446	5754	6089	87,9	9,4	28,7
KAAVOITUS, MITTAUS JA RAK	404	59	7	43	145	65	252	57	5432	6726	7773	79,2	16,4	27,8
YLEISET TYÖT	551	47	22	23	301	41	228	57	1794	5206	5314	95,0	9,2	28,1
6 KIINTEISTÖT	1817	71	324	56	977	76	516	71	1427	4790	5038	93,5	7,2	28,5
RAKENNUKSET JA ALUEET	466	67	96	61	273	70	97	62	1528	4617	4838	93,5	9,6	28,4
7 LIIKE- JA PALVELUTOIMINTA	3289	52	89	40	1048	70	2152	44	2634	5069	5498	88,8	8,7	28,3
LIIKELAITOKSET	1778	26	56	23	236	42	1486	23	2640	5826	6312	81,6	9,8	25,0
SISÄINEN PALVELUTOIMINTA	1510	82	33	70	811	78	666	89	2623	4844	4857	99,6	7,2	29,2
TEHTÄVÄRYHMÄ TUNTEMATON	47	72	9	78	20	75	18	67	1147	5645	8034	60,4	26,0	22,2

Taulukko 2b Kuntasektorin kuukausipalkkaisen henkilöstön lukumäärät ja keskimääräiset ansiot tehtäväryhmän ja sukupuolen mukaan lokakuussa 1995.

Osa-aikaiset ja osalta kk:tta palkkaa saaneet ja sivutoimiset

Kuntamuoto Tehtäväryhmä	Henkilöiden l u k u m ä ä r ä						KOKONAISANSIO						Säännöllinen	
	Yhteensä		Sivutoim.		Osa-aik.		Palkka osal- ta kk:tta		Sivu- toim.	Osa-aikaiset			Sivu- toim.	Osa- aik.
	LKM	Nai- set %	LKM	Nai- set %	LKM	Nai- set %	LKM	Naiset %	mk	mk	Mie- het mk	Naiset /Mieh. %	h/vko	h/vko
KAUPUNGIT YHTEENSÄ	42900	79	1884	60	22034	79	18982	80	2827	5519	5739	95,2	7,2	28,0
0 YLEISHALLINTO	1546	70	50	46	1003	68	493	75	2597	5307	5444	96,3	7,6	30,0
1 JÄRJESTYSTOIMI	900	31	79	15	359	45	462	22	2057	5680	5832	94,2	4,0	29,6
2 TERVEYDENHUOLTO	6766	91	56	82	3541	91	3169	92	3595	6305	6367	98,9	10,4	26,7
YMPÄRISTÖTERVEYDENHUOLTO	103	79	3	67	64	84	36	69		4991	4696	107,4	11,3	26,7
KANSANTERVEYSTYÖ	5190	93	44	84	2696	93	2450	93	4087	6235	6189	100,8	11,2	26,3
SAIRAAHOITOLAITOKSET	1050	89	2	-	462	91	586	87		7311	9198	77,5	-	25,5
3 SOSIAALITOIMI	14666	92	169	69	7259	89	7238	96	2846	5187	5286	97,9	13,0	29,0
SOSIAALITYÖ	1709	79	45	51	1106	75	558	88	2164	5708	5513	104,7	10,7	29,9
KOTIPALVELU	1704	97	8	88	855	95	841	99	2795	4921	4780	103,1	20,5	28,4
PÄIVÄHOITO JA OPETUS	7434	96	77	78	3095	93	4262	99	2756	4865	4940	98,4	13,5	29,4
SUOJATYÖ JA TYÖHÖN KUNT	191	78	1	-	130	76	60	83		4944	4733	105,8	-	31,3
ASUMISPALVELUT	512	87	10	70	326	87	176	89	5157	5380	5394	99,7	15,1	28,5
PERHEHOITO	6	83	2	50	3	100	1	100				-	19,0	22,8
LAITOSHOITO	2714	93	17	71	1490	91	1207	96	4095	5508	5280	104,7	12,5	28,2
MUUT SOSIAALIPALVELUT	8	75	-	-	7	86	1	-		4305	5036	83,1	-	29,0
MUU SOSIAALITOIMI	319	63	5	60	198	61	116	66		5763	5884	96,6	10,6	26,0
4 SIVISTYSTOIMI	13718	70	1291	63	7872	70	4555	73	3008	5523	5728	94,9	6,4	27,3
PERUSKOULUT	5816	78	329	53	3159	82	2328	76	2856	5485	5907	91,3	9,3	27,3
LUKIOT JA ILTAKOULUT	782	69	42	64	463	70	277	68	6404	7591	7983	93,0	10,3	16,9
AMMATTIOPETUS	1376	66	88	64	709	64	579	70	7747	6916	7664	84,7	10,2	25,4
KULTTUURI- JA VAPAA-AIKAT	5067	61	819	67	3093	59	1155	65	2375	5003	5003	100,0	4,5	29,2
5 KAAVOITUS JA YLEISET TYÖT	1227	56	29	21	546	54	652	59	2942	6247	7069	78,5	10,4	28,0
KAAVOITUS, MITTAUS JA RAK	363	60	5	20	125	66	233	58		6869	7951	79,2	12,1	27,8
YLEISET TYÖT	315	53	8	13	149	46	158	61	1202	5601	5867	90,2	5,3	27,0
6 KIIINTEISTÖT	1140	74	138	57	611	79	391	73	1375	4953	5225	93,4	6,6	28,8
RAKENNUKSET JA ALUEET	242	68	33	55	155	75	54	56	1470	4686	4918	93,7	10,0	28,5
7 LIIKE- JA PALVELUTOIMINTA	2930	51	69	41	841	73	2020	42	2799	5170	5780	85,5	9,6	28,0
LIIKELAITOKSET	1726	26	42	19	219	44	1465	23	2664	5865	6387	81,4	10,8	24,8
SISÄINEN PALVELUTOIMINTA	1204	87	27	74	622	83	555	92	3008	4925	5069	96,6	8,1	29,1
TEHTÄVÄRYHMÄ TUNTEMATON	7	86	3	100	2	50	2	100				34,0	-	18,5

Taulukko 2b Kuntasektorin kuukausipalkkaisen henkilöstön lukumäärät ja keskimääräiset ansiot tehtäväryhmän ja sukupuolen mukaan lokakuussa 1995.

Osa-aikaiset ja osalta kk:tta palkkaa saaneet ja sivutoimiset

Kuntamuoto Tehtäväryhmä	Henkilöiden l u k u m ä ä r ä						KOKONAISANSIO						Säännöllinen	
	Yhteensä		Sivutoim.		Osa-aik.		Palkka osal- ta kk:tta		Sivu- toim.	Osa-aikaiset			Sivu- toim.	Osa- aik.
	LKM	Nai- set %	LKM	Nai- set %	LKM	Nai- set %	LKM	Naiset %	mk	Yht. mk	Mie- het mk	Naiset /Mieh. %	h/vko	h/vko
MUUT KUNNAT YHTEENSÄ	21743	81	1779	58	11361	81	8603	85	1841	5191	5220	99,3	6,8	28,0
0 YLEISHALLINTO	979	71	57	37	701	71	221	78	1572	4939	4844	102,8	6,4	29,9
1 JÄRJESTYSTOIMI	517	34	174	16	222	48	121	32	1419	5487	5513	99,0	4,4	27,1
2 TERVEYDENHUOLTO	2072	93	46	83	1149	93	877	94	2244	5791	6307	91,2	9,4	26,2
YMPÄRISTÖTERVEYDENHUOLTO	41	71	9	56	19	79	13	69	1463	5651	6198	88,8	8,4	28,2
KANSANTERVEYSTYÖ	1974	94	36	89	1092	94	846	94	2444	5820	6427	89,9	9,3	26,1
SAIRAANHOITOLAITOKSET	24	96	-	-	14	93	10	100	.	4441	4535	97,8	-	29,7
3 SOSIAALITOIMI	8747	91	129	84	4271	87	4347	95	2479	5290	5549	94,6	11,3	29,3
SOSIAALITYÖ	427	88	37	78	234	88	156	90	1503	5353	4681	116,4	5,2	27,3
KOTIPALVELU	1033	97	14	93	617	95	402	99	2514	4796	4046	119,5	11,2	28,9
PÄIVÄHOITO JA OPETUS	3833	99	47	96	1157	97	2629	99	2587	4890	4724	103,6	12,9	29,6
SUOJATYÖ JA TYÖHÖN KUNT	141	79	-	-	110	81	31	74	.	4904	4796	102,8	-	31,2
ASUMISPALVELUT	249	92	5	40	170	92	74	97	.	5252	4996	105,6	13,8	29,0
LAITOSHOITO	1752	96	17	76	1055	95	680	97	3679	5501	4625	119,9	17,0	29,0
MUU SOSIAALITYÖ	1281	59	8	75	914	58	359	60	2444	5922	6006	97,6	16,6	29,7
4 SIVISTYSTOIMI	7863	76	1134	62	4080	81	2649	73	1886	5049	5068	99,5	6,3	26,5
PERUSKOULUT	5152	79	435	51	2633	87	2084	73	1874	5074	5003	101,6	8,2	27,0
LUKIOT JA ILTAKOULUT	431	69	15	40	235	74	181	65	2396	6014	6384	92,2	3,8	15,7
AMMATTIOPETUS	122	64	6	100	62	65	54	59	3319	6985	7638	86,7	10,8	27,0
KULTTUURI- JA VAPAA-AIKAT	1956	70	637	72	1050	67	269	76	1811	4644	4676	99,0	5,1	27,8
5 KAAVOITUS- JA YLEISET TYÖT	531	36	30	33	357	33	144	44	1966	4977	5058	95,1	8,4	30,0
KAAVOITUS, MITTAUS JA RAK	41	56	2	100	20	60	19	47	.	5830	6817	75,9	27,1	28,3
YLEISET TYÖT	229	38	14	29	150	35	65	46	2131	4754	4837	95,1	10,6	29,3
6 KIIINTEISTÖT	677	66	186	54	366	72	125	66	1466	4518	4797	91,9	7,6	28,1
RAKENNUKSET JA ALUEET	224	66	63	65	118	64	43	70	1558	4527	4764	92,3	9,5	28,3
7 LIIKE- JA PALVELUTOIMINTA	317	59	17	47	197	55	103	69	2093	4643	4780	94,8	6,4	29,7
LIIKELAITOKSET	48	27	11	45	17	18	20	25	2750	5329	5656	67,2	7,9	27,6
SISÄINEN PALVELUTOIMINTA	268	65	6	50	179	59	83	80	889	4553	4555	99,9	4,0	29,9
TEHTÄVÄRYHMÄ TUNTEMATON	40	70	6	67	18	78	16	63	1645	5652	7958	62,7	26,0	22,6

Taulukko 2b Kuntasektorin kuukausipalkkaisen henkilöstön lukumäärät ja keskimääräiset ansiot tehtäväryhmän ja sukupuolen mukaan lokakuussa 1995.

Osa-aikaiset ja osalta kk:tta palkkaa saaneet ja sivutoimiset

Kuntamuoto Tehtäväryhmä	Henkilöiden l u k u m ä ä r ä						KOKONAISANSIO				Säännöllinen VKO-TYÖAIKA			
	Yhteensä		Sivutoim.		Osa-aik.		Palkka osal- ta kk:tta		Sivu- toim.	Osa-aikaiset		Sivu- toim.	Osa- aik.	
	LKM	Nai- set %	LKM	Nai- set %	LKM	Nai- set %	LKM	Naiset %		mk	Mie- het mk			Naiset /Mieh. %
KUNTAYHTYMÄT YHTEENSÄ	16771	84	701	43	6363	89	9707	84	6443	6228	7990	75,3	4,6	21,4
0 YLEISHALLINTO	76	70	10	20	28	71	38	82	6546	6961	10505	52,8	6,9	25,4
2 TERVEYDENHUOLTO	13516	88	566	42	4954	94	7996	87	7213	6082	7735	77,2	3,9	21,1
YPÄRISTÖTERVEYDENHUOLTO	92	79	20	85	32	81	40	75	1027	4598	5625	77,5	4,1	17,8
KANSANTERVEYSTYÖ	3575	94	99	85	1672	96	1804	92	2092	5869	8175	70,6	8,7	23,1
SAIRAANHOITOLAITOKSET	9838	85	447	30	3244	93	6147	85	8624	6207	7656	79,6	2,8	20,1
3 SOSIAALITOIMI	1067	88	14	64	491	92	562	86	3226	5598	6101	91,0	12,3	23,3
SOSIAALITYÖ	55	91	3	100	35	97	17	76	.	5990	6400	93,4	7,8	23,3
PÄIVÄHOITO JA OPETUS	55	91	2	100	25	88	28	93	.	5070	5100	99,3	13,0	26,0
SUOJATYÖ JA TYÖHÖN KUNT	112	73	1	100	47	81	64	67	.	5016	5474	89,7	20,0	26,1
ASUMISPALVELUT	168	95	-	-	133	95	35	91	.	5929	6329	93,4	-	21,9
LAITOSHOITO	676	89	8	38	251	91	417	89	2785	5531	6418	84,8	13,0	23,3
4 SIVISTYSTOIMI	2063	64	108	49	878	64	1077	65	2942	7387	8436	80,6	7,5	21,7
PERUSKOULUT	41	88	5	40	27	96	9	89	.	5512	5025	110,1	10,5	27,6
LUKIOT JA ILTAKOULUT	170	86	3	67	41	93	126	85	.	6825	12381	51,6	17,8	23,5
AMMATTIOPETUS	1826	61	100	49	800	61	926	62	2980	7525	8442	82,3	7,1	21,5
KULTTUURI- JA VAPAA-AIKAT	26	65	-	-	10	80	16	56	.	3722	3346	114,1	-	14,8
5 KAAVOITUS- JA YLEISET TYÖT	7	57	-	-	2	50	5	60	.	.	.	159,4	-	24,5
YLEISET TYÖT	7	57	-	-	2	50	5	60	.	.	.	159,4	-	24,5
7 LIIKE- JA PALVELUTOIMINT	42	52	3	-	10	90	29	45	.	5032	4996	100,8	8,3	22,5
SISÄINEN PALVELUTOIMINTA	38	55	-	-	10	90	28	43	.	5032	4996	100,8	-	22,5

Taulukko 3 Kuntasektorin kuukausipalkkaisen henkilöstön lukumäärät tuloluokan, ikäryhmän ja sukupuolen mukaan lokakuussa 1995.

I K Ä R Y H M Ä T

SUKUPUOLI ja TULOLOUKKA		YHT.	-19	20-24	25-29	30-34	35-39	40-44	45-49	50-54	55-59	60-
<b>MIHET</b>		<b>84548</b>	<b>532</b>	<b>3347</b>	<b>7266</b>	<b>11101</b>	<b>12643</b>	<b>14071</b>	<b>14876</b>	<b>11579</b>	<b>7113</b>	<b>2020</b>
ALLE 4500	10504	303	936	1309	1497	1445	1407	1426	1115	709	357	
4500- 4999	2292	101	717	364	284	217	197	212	128	47	25	
5000- 5499	1792	74	440	336	230	206	146	176	104	52	28	
5500- 5999	1342	31	242	245	206	181	127	142	106	40	22	
6000- 6499	1652	9	268	363	280	183	150	180	119	64	36	
6500- 6999	2120	4	199	470	413	305	267	206	130	84	42	
7000- 7499	3388	3	164	540	681	537	454	434	296	191	88	
7500- 7999	4127	3	116	522	708	663	654	595	440	295	131	
8000- 8499	4010	-	78	399	619	655	619	659	535	334	112	
8500- 8999	3455	3	71	352	545	598	535	568	403	288	92	
9000- 9499	3185	-	44	331	530	574	512	525	351	241	77	
9500- 9999	3224	-	25	382	603	582	540	498	349	176	69	
10000-10499	3196	1	15	318	618	612	580	518	319	148	67	
10500-10999	3324	-	18	297	558	646	630	616	344	163	52	
11000-11499	3084	-	4	217	548	609	582	513	380	188	43	
11500-11999	3433	-	6	163	457	607	713	650	485	287	65	
12000-12499	3074	-	-	119	379	510	690	580	485	256	55	
12500-12999	2481	-	-	116	293	443	494	513	365	219	38	
13000-13499	2374	-	-	81	280	415	507	470	381	204	36	
13500-13999	1922	-	1	46	183	330	418	433	297	180	34	
14000-14499	1983	-	1	31	172	299	401	442	363	233	41	
14500-14999	2045	-	1	21	120	242	409	530	393	283	46	
15000-15499	1615	-	-	26	98	231	320	371	315	225	29	
15500-15999	1736	-	-	13	73	133	342	461	398	282	34	
16000-16499	1409	-	-	7	65	155	259	373	325	199	26	
16500-16999	1348	-	-	19	52	111	266	331	339	217	13	
17000-17499	1096	-	1	19	41	96	170	291	271	184	23	
17500-17999	965	-	-	15	44	89	189	243	235	130	20	
18000-18499	674	-	-	8	44	69	118	168	148	104	15	
18500-18999	717	-	-	7	40	59	108	190	180	105	28	
19000-19499	630	-	-	11	30	56	107	151	152	98	25	
19500-19999	613	-	-	12	33	64	83	148	142	108	23	
20000-20999	888	-	-	16	52	94	165	205	183	140	33	
21000-21999	841	-	-	14	44	101	136	158	195	156	37	
22000-22999	729	-	-	13	41	78	121	174	167	109	26	
23000-23999	537	-	-	15	35	69	105	109	114	72	18	
24000-24999	467	-	-	12	41	50	97	108	86	57	16	
YLI 25000	2276	-	-	37	164	329	453	509	441	245	98	
<b>NAISET</b>		<b>317502</b>	<b>1117</b>	<b>9305</b>	<b>26682</b>	<b>42748</b>	<b>54153</b>	<b>55793</b>	<b>57727</b>	<b>40391</b>	<b>24823</b>	<b>4620</b>
ALLE 4500	46246	456	2256	6319	10065	9098	6175	5343	3494	2176	835	
4500- 4999	7795	234	1094	758	944	1120	1121	1108	787	409	214	
5000- 5499	7547	167	922	836	999	1128	1103	1155	734	374	124	
5500- 5999	7098	82	618	686	893	1134	1196	1221	773	392	97	
6000- 6499	11255	85	1015	1293	1463	1761	1910	1869	1109	599	144	
6500- 6999	16126	34	825	2218	2411	2588	2551	2736	1550	969	230	
7000- 7499	28214	28	862	2589	3894	4061	4308	5109	3825	2846	684	
7500- 7999	34472	13	461	2440	4523	6245	6440	6590	4315	2827	609	
8000- 8499	28123	6	334	1683	3127	4793	5633	5928	3929	2303	377	
8500- 8999	21085	4	241	1477	2723	3873	3951	4121	2807	1652	234	
9000- 9499	16493	1	214	1150	2101	3230	3249	3168	1990	1217	167	
9500- 9999	15048	2	187	1050	1642	2808	3051	3008	2021	1144	125	
10000-10499	12555	-	118	1017	1481	2237	2433	2526	1702	948	87	
10500-10999	10475	2	64	868	1278	1835	1985	2072	1446	838	81	
11000-11499	8303	-	34	583	1111	1502	1625	1519	1205	661	60	
11500-11999	7522	-	18	421	931	1339	1518	1446	1124	656	67	
12000-12499	6719	-	19	300	681	1062	1361	1467	1077	697	51	
12500-12999	5203	-	8	204	522	887	1036	1075	839	579	52	
13000-13499	4371	1	5	134	338	640	912	1006	814	477	44	
13500-13999	3540	-	2	108	280	481	734	820	651	422	40	
14000-14499	3226	-	2	73	195	355	631	753	702	447	66	
14500-14999	2699	1	3	68	156	287	449	691	603	410	30	
15000-15499	2120	1	-	55	112	221	379	494	505	326	26	
15500-15999	1805	-	-	45	93	157	300	451	450	284	25	
16000-16499	1508	-	1	40	79	158	264	369	346	230	20	
16500-16999	1185	-	-	26	80	124	229	265	251	196	14	
17000-17499	992	-	1	26	63	115	169	226	238	141	13	
17500-17999	799	-	-	21	49	100	131	178	191	114	15	
18000-18499	662	-	-	27	60	86	110	153	138	79	8	
18500-18999	527	-	1	15	49	72	101	116	110	53	10	
19000-19499	486	-	-	15	46	79	89	94	96	56	10	
19500-19999	433	-	-	14	43	65	72	85	88	57	9	
20000-20999	679	-	-	31	60	131	126	145	114	60	12	
21000-21999	530	-	-	15	51	71	99	119	100	62	13	
22000-22999	384	-	-	21	42	52	78	78	66	35	12	
23000-23999	262	-	-	10	33	55	50	49	42	20	3	
24000-24999	221	-	-	14	24	39	43	45	39	17	-	
YLI 25000	794	-	-	32	106	164	181	129	120	50	12	

Taulukko 4 Kuntasektorin kuukausipalkkaisen henkilöstön lukumäärät ja kuukausiansiot koulutusalan ja -asteen sekä tutkinnon, sukupuolen ja iän (alle 25-v, yli 55-v) mukaan lokakuussa 1995.

Koulutusala ja -aste Tutkinto	LUKUMÄÄRÄT K A I K K I				K O K O A I K A I S T E N A N S I O T J A					TYÖAIKA	
	Yht.	Naisia %	Kokoaikaiset Yht.	Naiset	Kokonaisansiot Alle 25-v mk	Keski- määr. mk	Yli 55-v mk	Mie- het mk	Nai- set mk	Säänn. ansio yht. mk	Säänn. aika h/vko
KOULUTUSASTEET YHTEENSÄ	402171	79,0	283613	222105	7391	10315	11021	12802	9627	9874	35,7
Alempi keskiaste	115927	85,3	79655	67967	7239	8412	8698	9206	8276	8311	38,3
Ylempi keskiaste	82666	78,6	56779	44099	7425	9320	10817	11009	8834	9111	36,7
Alin korkea-aste	55633	83,1	41486	34045	8349	11063	12979	13190	10598	10738	35,6
Alempi kandidaattiaste	28737	74,4	23052	16880	7672	12436	14116	14162	11805	11766	29,7
Ylempi kandidaattiaste	47836	64,3	37201	23411	10084	15223	18084	16996	14178	13684	29,4
Tutkijakoulutus	4872	38,9	3344	1272	-	22530	23380	23869	20349	18839	35,0
Ei tutkintoa	66500	80,5	42096	34431	6749	8055	8082	9243	7791	7894	38,3
0 YLEISSIVISTÄVÄ KOULUTUS	26290	83,4	15817	13214	7732	8743	9579	9896	8516	8495	35,7
40 YLEMPI KESKIASTE	26290	83,4	15817	13214	7732	8743	9579	9896	8516	8495	35,7
401 Ylioppilastutkinto	26290	83,4	15817	13214	7732	8743	9579	9896	8516	8495	35,7
1 HUMANIST. JA ESTEETT. KOUL.	15679	79,6	11803	9453	6976	13587	15521	14391	13387	12454	26,2
31 ALEMPI KESKIASTE	547	90,5	308	283	-	7928	8151	8598	7868	7806	37,8
311 Taideteoll.koul., alle 3v.	510	91,8	287	269	-	7852	8135	8347	7819	7744	37,9
319 Muu hum. ja esteett.koul.	37	73,0	21	14	-	8962	8502	9244	8821	8659	36,9
41 YLEMPI KESKIASTE	948	78,5	483	383	6635	8644	11524	10124	8258	8469	35,1
411 Taideteoll.koul., 3v	737	87,4	380	341	6635	8164	9598	8453	8131	8033	35,8
413 Musiikin koulutus 3v	82	6,1	51	2	-	11678	13450	11700	-	11499	34,2
414 Kuvaamataiteen koul. 3v	123	72,4	49	37	-	9287	-	9120	9341	8753	30,6
419 Muu hum. ja esteett.koul.	6	100,0	3	3	-	-	-	-	-	-	37,6
51 ALIN KORKEA-ASTE	911	75,3	509	367	7571	9602	11029	10496	9255	9203	31,6
511 Soveltava taide, 5-aste	511	81,8	296	235	7285	9127	11016	9644	8994	8603	30,4
512 Teatteritaide 5-aste	79	50,6	61	28	-	11190	11442	11373	10974	11167	39,3
513 Musiikkikoulutus, 5-aste	50	38,0	31	12	8355	11233	10589	11911	10158	10467	25,2
514 Kuvaamataiteen koulutus	83	57,8	37	20	6137	9165	10073	10037	8423	8815	27,0
515 Kielenkääntäjä, tulkki 2v.	27	85,2	16	15	-	9841	-	12220	9683	9689	30,5
519 Muu hum. ja esteett.koul.	161	85,7	68	57	7792	9678	-	10704	9480	9572	35,9
61 ALEMPI KANDIDAATTIASTE	3824	84,9	2996	2572	-	12764	13815	13489	12644	11712	26,1
611 Sov. taide alem.kand.aste	19	68,4	11	6	-	10102	11205	11850	8646	9661	29,5
612 Teatterit. alemm.kand.ast	18	44,4	13	7	-	13492	15949	15589	11694	13492	34,7
613 Musiikkik. alem.kand.aste	36	27,8	22	8	-	12521	11939	12794	12043	11932	29,0
615 Kielenk.tulkki alem.kand	91	86,8	50	42	-	9673	-	9653	9677	9181	31,3
616 Hum.kand.tutk.hum.op.ala	3642	85,9	2894	2505	-	12828	13834	13594	12709	11756	25,9
6161 HuK historia, arkeologia	463	63,3	377	243	-	12965	14640	13676	12572	12047	28,4
6164 HuK kirjall. tutkimus	515	87,0	397	351	-	11730	13271	12905	11577	10991	30,0
6166 HuK kielitiede	2436	90,4	1967	1789	-	13145	13870	14081	13052	11926	24,3
6171 HuK filosofia	17	70,6	11	7	-	11820	14394	10491	12580	11227	31,1
6172 HuK taiteiden tutkimus	78	73,1	52	37	-	11070	11884	12001	10692	10810	29,2
6173 HuK kulttuurien tutkimus	105	83,8	67	56	-	10520	12169	10893	10447	10198	31,6
6179 HuK hum.pääaine muu tunt	28	96,4	23	22	-	13582	14152	13659	13579	12629	25,9
619 Muu hum.esteet.koul.,6-as	18	50,0	6	4	-	11638	-	11124	-	10523	30,0
6191 Ortodoks.pappiskoulutus	13	46,2	2	1	-	-	-	-	-	-	36,6
71 YLEMPI KANDIDAATTIASTE	9259	78,0	7371	5781	8986	14714	16642	15245	14567	13396	24,7
711 Soveltavan taiteen 7-ast	90	77,8	56	41	-	11064	-	11148	11034	10095	26,2
7111 Soveltava taide, 7-aste	48	79,2	29	21	-	11653	-	12533	11318	10820	27,5
7115 Taiteen kand. tutkinto	42	76,2	27	20	-	10432	-	9565	10735	9317	24,8
713 Musiikkik.ylemm.kand.ast	380	46,8	251	116	8986	11717	12978	12098	11273	11320	28,7
7131 Musiikinjohtaja,diplomi	239	41,0	175	72	-	12423	12978	12594	12178	12007	28,7
7133 Musiikin kand.tutkinto	141	56,7	76	44	8986	10091	-	10502	9792	9740	28,5
714 Teatterik.ylemm.kand.ast	22	72,7	18	12	-	10321	-	10940	10011	10146	38,1
715 Teologikoulutus	557	73,6	427	330	-	15128	17438	15844	14917	14023	25,5
7152 Teologian kand.tutk.	557	73,6	427	330	-	15128	17438	15844	14917	14023	25,5
716 Fil.kand.,hum.opintoala	8209	79,7	6618	5281	-	14844	16641	15584	14657	13471	24,5
7161 FK historia, arkeologia	1311	48,4	1087	521	-	14951	17457	15738	14096	13906	27,6
7164 FK kirjall. tutkimus	821	82,6	648	537	-	14232	16372	14693	14136	13022	26,1
7166 FK kielitiede	5492	87,4	4462	3921	-	15199	16624	16329	15043	13643	23,0
7171 FK filosofia	26	38,5	17	7	-	14044	18549	13609	14665	13208	30,8
7172 FK taiteiden tutkimus	224	71,4	169	119	-	11269	12902	11952	10982	11071	31,4
7173 FK kulttuurien tutkimus	232	73,7	158	110	-	11550	14128	12047	11334	11079	31,3
7174 FK kielenkääntäjä	84	91,7	59	52	-	11757	10709	12074	11714	10336	23,4
7179 FK hum.tunt.pääaine,ko	19	73,7	18	14	-	15875	16030	16761	15622	14837	24,2
81 TUTKIJAKOULUTUS TAI VAST	190	47,4	136	67	-	15917	18198	16564	15251	14601	27,7
811 Teologian lis.tutkinto	15	60,0	11	7	-	15001	14636	15229	14871	13507	24,2
813 Fil.lis.humanist.op.ala	118	50,8	87	46	-	15092	16920	15286	14918	13700	27,0
8131 FL historia, arkeologia	36	27,8	25	8	-	15030	15549	14760	15604	13808	28,0
8134 FL kirjall. tutkimus	22	72,7	19	13	-	15893	16824	17817	15006	14351	26,8
8136 FL kielitiede	37	67,6	27	19	-	15797	16565	16140	15652	13917	22,0
8142 FL taiteiden tutkimus	17	47,1	11	5	-	12277	18457	13385	-	12097	35,5
815 Fil.tri.humanist.op.ala	50	36,0	34	13	-	17777	19092	18684	16311	16728	30,4
8151 FT historia, arkeologia	26	19,2	17	4	-	17279	18781	17493	-	16113	31,4
8154 FT kirjall. tutkimus	6	33,3	6	2	-	20979	21022	23118	-	18957	29,1
8156 FT kielitiede	10	40,0	6	3	-	17295	18096	17356	-	16677	22,1

Taulukko 4 Kuntasektorin kuukausipalkkaisen henkilöstön lukumäärät ja kuukausiansiot koulutusalan ja -asteen sekä tutkinnon, sukupuolen ja iän (alle 25-v, yli 55-v) mukaan lokakuussa 1995.

Koulutusala ja -aste Tutkinto	L U K U M Ä Ä R Ä T				K O K O A I K A I S T E N A N S I O T					J A T Y Ö A I K A	
	K A I K K I Yht.	Naisia %	Kokoaikaiset Yht.	Naiset	Kokonaisansiot Alle 25-v mk	Keski- määr. mk	Yli 55-v mk	Mie- het mk	Nai- set mk	Säänn. ansio yht. mk	Säänn. aika h/vko
2 OPETTAJANKOULUTUS	41682	75,2	33208	24503	8031	11853	13703	13242	11360	11086	28,8
32 ALEMPI KESKIASTE	1058	66,1	771	498	6483	9528	10091	10159	9182	9448	36,5
321 Nuoriso-liik.ohj.alle 3v	690	56,1	550	313	7776	9739	10122	10138	9437	9690	36,8
3211 Nuorisonohj.koul.alle 3v	363	71,6	298	216	7776	9920	10115	10330	9764	9878	37,2
3212 Liikunnanohjaajakoulutus	327	38,8	252	97	-	9526	10128	10036	8710	9469	36,3
322 Askartelunohjaajan koul.	122	85,2	84	70	-	8727	8767	9048	8663	8676	38,2
323 Koti-,käsiteitoll.neuvoja	82	100,0	57	57	-	10072	10656	-	10072	9859	30,6
324 Liikent.opettaja alle 3v	37	5,4	21	-	-	11022	-	11022	-	10313	33,7
329 Muu opettajank. alle 3v	127	97,6	59	58	5837	7639	8054	12591	7554	7579	38,8
42 YLEMPI KESKIASTE	896	71,4	619	419	-	9714	11797	10357	9408	9504	36,4
421 Nuoriso-sos.työn koul.,3v	842	70,3	593	395	-	9685	9716	10363	9345	9489	36,6
429 Muu opettajankoulutus 3v	54	88,9	26	24	-	10378	14571	9718	10433	9845	31,8
52 ALIN KORKEA-ASTE	14065	78,4	11476	8916	7089	11769	13626	14050	11114	11195	31,0
521 Lastentarhanopettajakoul.	5853	95,6	4571	4359	-	9732	10688	10066	9715	9712	37,8
522 Kansa-kansalaisk.opett.	5211	55,7	4585	2603	-	13706	13897	14748	12912	12776	25,2
5221 Kansakoulunopettajakoul.	82	59,8	75	44	-	13761	-	15181	12760	12857	25,8
5229 Kansa,kansalaisk.op. tun	5129	55,6	4510	2559	-	13705	13897	14741	12915	12775	25,2
523 Erytisop.koul.(-1972)	183	64,5	161	101	-	14982	15066	16350	14169	13796	26,1
524 Muu opettajankoul.,5-aste	2818	85,7	2159	1853	7089	11730	13531	11839	11712	10784	29,1
5241 Ammattikoulun ammatinop.	749	89,6	617	557	-	12660	14144	14608	12450	11043	28,6
5245 Kotiteollisuusopettajank	453	67,5	338	222	-	11531	13271	12652	10945	10883	26,8
5249 Kotital.op.perusk.pohj.	957	100,0	773	773	-	12297	13458	-	12297	11393	27,7
5251 Logonomikoulutus	8	87,5	7	6	-	10590	-	17712	9403	10335	34,2
5252 Nuorisotyön tutkinto	486	71,8	293	196	7089	8025	8392	8356	7861	7888	36,5
5253 Käsityönop,keskik.(-74)	124	76,6	100	75	-	13331	13384	14364	12987	12553	27,0
5297 Muu opettajankoul.,5-aste	38	73,7	29	22	-	11681	12721	13038	11249	11446	34,2
62 ALEMPI KANDIDAATTIASTE	13826	78,4	11092	8460	7601	12067	14763	13913	11492	11415	29,0
621 Peruskouluopettajien k.	5312	68,2	4674	3161	-	12793	13858	13569	12422	11869	25,3
6211 Peruskoulun luokanopett.	4103	62,9	3642	2274	-	12691	12825	13513	12197	11758	25,3
6212 Perusk.op,käsityö,kotita	1142	87,4	972	844	-	13055	13859	13897	12928	12237	25,6
6219 Muu perusk.op. 6-aste	67	71,6	60	43	-	14755	14777	15599	14421	12688	23,7
622 Erytisop.koul.(1973-)	2421	78,1	1994	1535	-	12955	14590	14867	12383	11903	27,5
624 Muu opettajankoulutus	6093	87,3	4424	3764	7601	10899	15373	14041	10348	10715	33,5
6241 Lastentarhanop.k(1986-)	3814	95,4	2544	2405	7601	8424	-	8570	8416	8398	37,7
6245 Liikunnanopettaja	513	53,2	452	242	-	15454	16006	16118	14878	14550	26,5
6246 Sairaanhoidon opettaja	1121	96,6	868	841	-	13467	14049	13582	13463	13328	30,2
6247 Opinto-ohjaajien koul.	603	47,9	522	244	-	14726	15218	15306	14066	14380	25,2
6299 Muu opettajankoulutus	42	85,7	38	32	-	11118	14999	11536	11040	10232	28,1
72 YLEMPI KANDIDAATTIASTE	11837	68,9	9250	6210	10125	12038	15059	12447	11838	10799	24,7
721 KK opettajankoulutus	8136	66,9	6422	4189	9987	11624	13898	12133	11353	10501	25,0
7211 KK luokanopettaja	7173	66,5	5673	3666	9987	11546	14185	12045	11273	10422	25,0
7212 KK erityisopettaja	252	84,5	195	162	-	12364	-	13086	12217	11306	24,7
7213 KK kotital.käsityön opet	704	65,2	548	355	-	12172	12179	12881	11786	11021	25,2
7215 KK opinto-ohjaaja	7	100,0	6	6	-	11424	-	-	11424	11279	22,2
722 FK opettajankoulutus	2367	74,0	1823	1317	12435	12745	17616	13270	12544	11053	23,3
7221 FK hum.alan opettajank.	1564	80,4	1176	941	13510	12616	-	13074	12502	10897	22,6
7226 FK luonnont.opettajank.	803	61,5	647	376	10284	12980	17616	13441	12649	11335	24,5
724 Muu opettajankoulutus	1334	71,9	1005	704	-	13400	15291	13398	13401	12249	25,5
7242 Tak opettajankoulutus	468	76,9	387	290	-	13884	15118	14182	13784	12510	23,9
7245 TK opettajankoulutus	133	68,4	92	59	-	12630	-	13537	12123	11461	24,5
7246 Mus.kand.opettajankoul.	130	69,2	92	61	-	12982	15311	12266	13345	11369	24,3
7247 Litk opettajankoulutus	381	53,5	266	132	-	12619	-	13048	12184	11459	25,5
7248 THK terveydenhuollon op.	222	96,4	168	162	-	14172	16494	13601	14193	13809	30,3
3 KAUPPA, TSTO, YHTK, YMS.K.	47503	83,3	35296	29199	6587	10127	11868	13726	9376	9949	35,3
33 ALEMPI KESKIASTE	9550	93,0	6619	6205	6518	7917	8322	8566	7874	7856	37,1
331 Merkantti	7819	93,6	5508	5201	6516	7944	8376	8578	7907	7892	37,0
332 Kaupallinen koul.alle 3v	750	91,6	452	415	-	7764	8337	9373	7621	7616	38,4
336 Toimistokoulutus alle 3v	786	96,7	533	514	7430	7850	7791	9104	7804	7788	36,8
3361 Toimistotyökoul.alle 3v.	695	97,7	477	466	-	7833	7791	8733	7812	7785	36,8
3363 Atk-alan koul.alle 3v	91	89,0	56	48	7430	7995	-	9614	7726	7812	36,8
339 Muu kauppa,tstok.alle 3v	195	59,0	126	75	6145	7579	7272	7704	7495	7447	38,0
43 YLEMPI KESKIASTE	20696	89,7	15036	13613	6597	8282	9336	9532	8151	8204	36,2
431 Merkonomi	20349	89,9	14822	13449	6596	8273	9343	9514	8147	8197	36,2
433 Hallinto-,järjestöteht. 3	108	81,5	71	56	-	8453	12202	8532	8432	8364	35,9
436 Toimistotalan koulutus 3v	82	67,1	61	40	-	10096	6841	11051	9594	9775	35,7
4361 Atk-alan koulutus 3v	82	67,1	61	40	-	10096	6841	11051	9594	9775	35,7
437 Muu kauppa,tstokoul., 3v	157	82,8	82	68	6625	8299	8362	10033	7942	8189	36,5
53 ALIN KORKEA-ASTE	376	81,1	268	218	7236	9581	9546	10747	9314	9328	35,7
531 Kaupallinen koul., 5-aste	14	42,9	13	6	-	10589	10487	12425	8446	10211	34,0
533 Toimistotalan koul.,5-aste	293	82,9	210	177	7934	9556	8136	10330	9412	9315	35,9
5331 Atk-alan koulutus 5-aste	148	66,2	108	75	7934	9939	-	10330	9767	9630	36,5
5332 Sihteerikoulutus 5-aste	145	100,0	102	102	-	9151	8136	-	9151	8981	35,2
538 Muu kaupan,hallinn.,5-ast	69	81,2	45	35	5842	9406	-	10947	8965	9136	35,2

Taulukko 4 Kuntasektorin kuukausipalkkaisen henkilöstön lukumäärät ja kuukausiansiot koulutusalan ja -asteen sekä tutkinnon, sukupuolen ja iän (alle 25-v, yli 55-v) mukaan lokakuussa 1995.

Koulutusala ja -aste Tutkinto	LUKUMÄÄRÄT K A I K K I				K O K O A I K A I S T E N A N S I O T					J A T Y Ö A I K A	
	Yht.	Naisia %	Kokoaikaiset Yht.	Naiset	Alle 25-v mk	Keski- määr. mk	Yli 55-v mk	Mie- het mk	Nai- set mk	Säänn. ansio yht. mk	Säänn. aika h/vko
63 ALEMPI KANDIDAATTIASTE	6904	74,8	5615	4134	8062	12337	13370	14731	11480	12045	33,4
631 Varanotaari	88	65,9	73	47	-	11905	14299	13548	10996	11786	36,2
6311 Varanotaari,alempi oik.t	88	65,9	73	47	-	11905	14299	13548	10996	11786	36,2
632 Ekonomin tutkinto,alempi	434	57,4	329	190	-	14142	16456	15365	13248	13745	33,6
633 Akat.siht,kirjeenvaihtaj	187	99,5	138	137	-	10913	11693	17961	10862	10348	31,1
6331 Akateeminen sihteeri	19	100,0	17	17	-	10832	-	-	10832	10079	32,3
6334 Kirjeenvaihtaja	168	99,4	121	120	-	10925	11693	17961	10866	10386	30,9
635 Hum.kand.(yht.kunta ala)	1989	77,6	1661	1282	-	12938	13929	14619	12440	12280	28,9
636 Liikuntakasvat.kand.	363	59,0	300	176	-	13802	13433	14766	13123	12937	27,5
637 Muu laki,yhtkunta,6-aste	3841	75,9	3114	2302	8062	11759	12944	14703	10720	11736	36,4
6371 Sosionomi ym. koul.6-ast	3840	75,9	3114	2302	8062	11759	12944	14703	10720	11736	36,4
73 YLEMPI KANDIDAATTIASTE	9720	67,4	7577	4958	-	13936	16551	16093	12797	13549	33,2
731 Oikeustiet.kand.tutkinto	830	40,1	675	262	-	17068	19830	18136	15384	16946	35,6
7311 Oikeustiet.kand.	830	40,1	675	262	-	17068	19830	18136	15384	16946	35,6
732 Kaup.tal.kand,ekon.ylemp	1053	61,2	814	499	-	16010	18123	16758	15538	14166	27,5
7321 Kauppatiet.kand.	384	69,0	317	218	-	16945	17855	18143	16401	15075	26,8
7324 Ekonomi (ylempi)	467	58,7	328	192	-	14283	20033	15380	13507	12571	28,3
7327 Taloustiet.kand.	202	52,0	169	89	-	17608	18711	17388	17806	15558	27,6
733 Valt.yht.k.ja hall.kand.	4742	65,0	3748	2341	-	13434	15883	15874	11968	13333	34,9
7331 Valtiotiet.kand.	1657	59,0	1332	753	-	13901	15702	15970	12310	13786	34,8
7335 Yhteiskuntatiet.kand.	2569	73,6	1977	1419	-	12562	15954	15030	11591	12468	35,0
7339 Hallintotiet.kand.	516	41,3	439	169	-	15950	17174	17413	13612	15853	35,3
734 Kasv.kand,fil.kand.tutk.	2467	82,0	1910	1545	-	13228	15609	14749	12868	12813	31,5
7341 Kasvatustiet.kand.	1284	83,5	985	808	-	13006	16980	14934	12583	12495	30,0
7344 FK yhteiskuntatiet. ala	1183	80,5	925	737	-	13465	14969	14575	13181	13152	33,0
735 Muu laki,yhtkuntak,7-ast	628	75,0	430	311	-	12617	18821	13956	12105	12206	32,7
7351 Liikuntatiet.kand.	237	60,3	183	114	-	14536	16611	15380	14025	13641	28,0
7353 Psykologian kand.	388	84,0	244	195	-	11067	-	11516	10954	11014	36,3
83 TUTKIJAKOULUTUS TAI VAST	257	44,0	181	71	-	17079	18610	18878	14292	16518	32,6
831 Oikeustiet.lakitiet.lis.	12	25,0	9	3	-	26793	31245	28658	25550	25550	32,3
833 Kauppat.ja taloust.lis.	14	21,4	12	3	-	19069	24629	19053	16079	16079	25,4
8331 Kauppatiet.lis.	13	23,1	11	3	-	19022	24629	18987	16137	16137	25,7
835 Valt,yht,hall.lis.	85	41,2	65	25	-	16431	15934	18538	13059	16388	35,3
8351 Valtiotiet.lis.	31	32,3	25	9	-	16646	15934	18261	13774	16646	35,4
8355 Yhteiskuntatiet.lis.	40	62,5	27	16	-	14889	-	18137	12656	14788	34,9
8359 Hallintotiet.lis.	14	-	13	-	-	19218	-	19218	19218	19218	36,3
836 Valt,yht,hall.tri	15	13,3	12	2	-	19534	16673	20442	19107	19107	34,8
8361 Valtiotiet.tri	9	11,1	6	1	-	21948	16939	22950	21715	21715	34,3
837 Muut yht.kunta-alan lis.	97	58,8	65	33	-	15256	16626	16510	14040	14844	30,2
8371 Kasvatustiet.lis.	46	63,0	32	17	-	16445	17076	18292	14815	15866	26,7
8373 FL yhteiskuntatiet. ala	15	46,7	13	5	-	15050	15995	16167	14947	14947	34,2
8375 Liikuntatiet.lis.	6	50,0	4	2	-	-	-	-	-	-	25,8
8376 Psykologian lis.	30	60,0	16	9	-	12523	-	12270	12719	12516	35,1
838 Muut yht.kunta-alan tri	30	43,3	17	5	-	17922	16302	19691	16758	16758	35,1
8381 Kasvatustiet.tri	8	37,5	5	2	-	-	-	-	-	-	31,5
8383 FT yhteiskuntatiet. ala	13	30,8	9	2	-	19767	16298	21677	17569	17569	36,5
8386 Psykologian tri	7	57,1	3	1	-	-	-	-	-	-	37,0
4 TEKN.LUONNONT.KOUL.	42908	37,2	30814	10723	6832	11666	13000	12560	9992	10921	34,8
34 ALEMPI KESKIASTE	19940	50,6	12948	6323	6657	8346	8485	9056	7602	8052	38,4
341 Tekniikka ja luonnont.3v	19940	50,6	12948	6323	6657	8346	8485	9056	7602	8052	38,4
3411 Metallii,kone,auto alle3v	5827	6,7	3940	226	6934	9002	9603	9087	7611	8519	38,2
3425 Sähköala alle 3v	1733	10,0	1234	94	6019	9204	9748	9349	7441	8603	38,2
3431 Rakennus,maanmitt alle3v	2304	39,0	1418	615	6410	8384	9607	8698	7974	8189	37,1
3435 Puuteollisuus, alle 3v	1095	12,1	715	77	6662	8672	9361	8829	7372	8391	38,0
3441 Kem,pap,sellul, alle 3v	668	78,1	449	356	-	8172	8571	9379	7856	7976	37,8
3443 Kirjapainoala alle 3v	217	52,1	133	59	6258	8194	8282	8770	7472	8067	37,4
3451 Tekstiili,vaatet.alle 3v	7159	98,9	4479	4421	6489	7561	7805	8902	7544	7453	39,0
3455 Elintarviketeoll.alle 3v	793	87,4	489	427	6628	7701	7994	8945	7521	7559	38,4
3491 Muu tekn,luonnont,alle3v	144	53,5	91	48	-	8283	8826	8820	7802	8042	38,3
44 YLEMPI KESKIASTE	8593	14,5	6377	707	6896	11703	13090	12058	8853	11050	36,3
441 Teknkkokoulutus (-1988)	6814	6,7	5487	319	-	12305	13143	12424	10371	11592	36,1
4411 Tekn(-1988),konetkn.	1912	0,5	1527	7	-	12848	13811	12859	10445	11676	35,2
4415 Tekn(-1988),sähkötekn	862	0,8	724	4	-	12940	13427	12959	11870	11870	35,8
4417 Tekn(-1988),rak.maanmitt	3296	6,4	2645	146	-	12106	12744	12167	11050	11756	36,9
4421 Tekn(-1988),puuteoil	150	1,3	116	-	-	11011	11555	11011	10191	10191	34,3
4422 Tekn(-1988),kemia,paperi	80	33,7	59	18	-	11095	7981	11859	9356	10377	37,0
4424 Tekn(-1988),kirjapaino	33	27,3	30	8	-	12595	12324	12991	11504	11057	29,3
4425 Tekn(-1988),tekst.vaatet	28	82,1	17	13	-	9683	12471	13312	8566	9070	36,0
4426 Tekn(-1988),elintarvike	43	41,9	31	12	-	11110	15259	12092	9555	9791	32,8
4429 Tekn(-1988),tietotkn	146	6,2	122	5	-	12401	15806	12490	10885	10885	36,4
4438 Tekn(-1988),muu tuntemat	264	52,3	216	106	-	10075	10113	10273	9869	10055	36,7
444 Muu tekn,luonnontiet 3v	1779	44,4	890	388	6896	7994	9837	8295	7604	7714	37,6
4441 Metallii,kone,autoala 3v	448	4,5	219	5	6887	8353	6906	8309	8046	8014	38,0
4455 Sähköala 3v	494	7,3	252	19	7097	8055	-	8046	8167	7679	37,9
4465 Puuteollisuus 3v	48	-	27	-	-	8142	-	8142	-	7939	38,6
4468 Kemia,paperi,sellul. 3v	123	87,8	71	68	6437	7395	10801	7756	7379	7330	37,3
4473 Kirjapainoala 3v	46	63,0	25	15	6603	9036	11331	10970	7747	8464	35,0
4476 Tekstiili-vaatetusala 3v	576	97,7	272	263	6808	7616	9235	10244	7526	7482	37,3
4483 Elintarviketeollisuus 3v	44	75,0	24	18	6999	8890	9080	11086	8158	8060	36,5

Taulukko 4 Kuntasektorin kuukausipalkkaisen henkilöstön lukumäärät ja kuukausiansiot koulutusalan ja -asteen sekä tutkinnon, sukupuolen ja iän (alle 25-v, yli 55-v) mukaan lokakuussa 1995.

Koulutusala ja -aste Tutkinto	LUKUMÄÄRÄT K A I K K I		Kokoaikaiset		K O K O A I K A I S T E N A N S I O T					J A T Y Ö A I K A	
	Yht.	Naisia %	Yht.	Naiset	Alle 25-v mk	Keski- määr. mk	Yli 55-v mk	Mie- het mk	Nai- set mk	Säänn. ansio yht. mk	Säänn. aika h/vko
54 ALIN KORKEA-ASTE	4318	13,2	3244	362	6951	13942	16239	14224	11695	13151	34,3
541 Insinöörikoulutus(-1989)	3539	11,0	2752	268	-	14712	16260	14933	12659	13867	34,0
5411 Ins(-1989),konetekniikka	925	3,6	729	21	-	15188	17173	15261	12717	13766	32,4
5415 Ins(-1989),sähkötekn	512	3,7	420	14	-	15610	16878	15668	13907	14308	32,7
5417 Ins(-1989),rakennustekn	1736	14,9	1328	181	-	14314	15384	14561	12755	14022	35,6
5421 Ins(-1989),puuteollisuus	61	4,9	49	1	-	14662	15863	14753	-	13383	30,0
5422 Ins(-1989),kemia,paperi	116	37,1	79	28	-	13319	17798	14123	11856	12326	31,5
5425 Ins(-1989),tekst.vaatet.	13	100,0	10	10	-	13313	14172	-	13313	12148	31,5
5427 Ins(-1989),elintarvike	8	62,5	7	4	-	12682	-	12632	-	11562	29,1
5429 Ins(-1989),tietotekn	154	7,8	118	6	-	14268	-	14455	10782	12675	33,5
5439 Ins(-1989),muu tuntemat	14	28,6	12	3	-	14433	20846	15783	-	14158	34,0
544 Tekniikkokoulutus (1989-)	747	22,2	470	85	6951	9632	10761	9788	8926	9140	36,2
5441 Tekn(1989-),konetekn	159	5,7	101	3	8236	10226	-	10269	-	9367	35,5
5445 Tekn(1989-),sähkötekn	100	5,0	72	2	-	10541	-	10592	-	9701	37,2
5448 Tekn(1989-),rak.maanimitt	300	17,0	183	25	6763	9412	-	9404	9461	9172	36,6
5451 Tekn(1989-),puuteoll	19	15,8	11	2	6482	7953	-	8087	-	7662	34,7
5453 Tekn(1989-),kemia,paperi	14	35,7	5	4	-	-	-	-	-	-	36,9
5456 Tekn(1989-),tekst.vaatet	24	100,0	10	10	-	8298	-	-	8298	7559	31,4
5457 Tekn(1989-),elintarvike	12	58,3	9	4	-	10089	-	10072	-	8745	31,2
5458 Tekn(1989-),tietotekn	32	25,0	21	2	6566	9707	-	9759	-	9246	37,1
5468 Tekn(1989-),muu tuntemat	82	64,6	54	32	5842	8680	10761	8651	8701	8573	36,3
548 Muu tekn,luonnont.5-aste	32	46,9	22	9	-	9743	-	10154	9150	9200	31,8
64 ALEMPI KANDIDAATTIASTE	2731	39,3	2315	924	10004	14121	15592	14513	13532	12835	27,9
641 Insinöörikoulutus(1990-)	697	8,5	523	39	10004	13042	15885	13221	10817	11867	33,6
6411 Ins(1990-),konetekniikka	200	2,0	155	3	11929	13810	16927	13821	-	12241	33,4
6415 Ins(1990-),sähkötekn	100	8,0	74	3	9229	12866	17035	12966	-	11538	32,6
6418 Ins(1990-),rakennustekn	179	10,6	118	12	-	11868	13766	11973	10942	11391	36,0
6421 Ins(1990-),puuteollisuus	41	2,4	32	1	-	12871	16648	13033	-	12152	29,3
6423 Ins(1990-),kemia,paperi	16	31,3	9	3	-	10048	-	10272	-	9743	29,8
6428 Ins(1990-),tietotekn	98	5,1	83	4	9628	13675	15536	13835	-	11951	33,0
6438 Ins(1990-),muu tuntemat	58	22,4	50	11	-	13368	16519	14104	10757	12423	35,0
644 Luonnont.kand.tutkinto	2034	49,8	1792	885	-	14436	15571	15202	13652	13118	26,3
6441 LuK matem.,tiet.käsitt.	1324	46,9	1176	545	-	14667	15929	15387	13834	13270	26,1
6443 LuK fysiikka,tähtitiede	258	29,8	232	74	-	14735	16256	15054	14054	13344	26,3
6445 LuK kemia	207	77,3	181	142	-	13502	14594	14616	13196	12286	26,5
6447 LuK geologia, maantiede	112	53,6	94	50	-	13081	14806	13462	12747	12273	27,9
6451 LuK biologia	118	72,0	96	66	-	13918	14964	15157	13354	13014	26,1
6459 LuK muu tunt.pääaine	15	66,7	13	8	-	14861	14312	16699	13713	13780	27,2
74 YLEMPI KANDIDAATTIASTE	6739	41,9	5459	2279	-	16468	18545	17577	14921	14979	28,6
741 Diplomi-insinööritutk.	1572	12,3	1216	147	-	18974	22224	19456	15467	17005	31,8
7411 DI kone,energiateknikka	291	7,9	218	15	-	19515	24719	19905	14234	16035	28,4
7415 DI sähkötekn, tekn. fys.	288	4,5	239	11	-	19867	23140	20032	16443	16123	29,7
7418 DI rakennustekn,maanmitt	861	11,6	649	70	-	18896	21548	19268	15822	18143	34,3
7421 DI prosessitekniikka	132	43,9	110	51	-	16424	22397	17542	15131	14127	28,1
744 Arkkitehtitutkinto	448	40,4	285	108	-	17246	18825	18055	15919	16877	34,9
745 Fil.kand.mat.-luonn.ala	4719	51,9	3958	2024	-	15643	17521	16495	14828	14221	27,2
7451 FK matem.,tietojenkäsitt	1549	44,1	1347	588	-	16313	18229	17052	15359	14537	25,8
7453 FK fysiikka,tähtitiede	860	33,6	740	258	-	16727	18184	17329	15603	14949	26,5
7455 FK kemia	718	69,5	584	401	-	15399	17389	16185	15041	14209	29,0
7457 FK geologia, maantiede	514	48,2	428	204	-	14212	17152	14686	13691	13430	29,7
7461 FK biologia	1062	68,2	845	565	-	14471	16523	15163	14129	13440	27,6
7469 FK luonn.pääaine,ko muut	16	50,0	14	8	-	18379	18647	18150	18551	16982	29,6
84 TUTKIJAKOULUTUS TAI VAST	587	26,2	471	128	-	19057	19270	20117	16219	16261	28,0
841 Tekniikan lis.tutkinto	138	12,3	108	13	-	20776	20985	21281	17090	16761	27,1
8411 TKL kone-, energiategn.	32	-	24	-	-	21673	18335	21673	-	16080	23,3
8415 TKL sähkötekn, tekn. fys.	41	12,2	34	4	-	21194	23858	21460	-	15974	24,9
8418 TKL rakennustekn,maanmit	18	-	15	-	-	21548	20536	21548	-	20480	31,8
8421 TKL prosessitekniikka	13	30,8	13	4	-	17880	-	18695	-	15984	29,2
8425 TKL tietotekniikka	16	6,3	11	-	-	22610	22657	22610	-	15420	25,2
8426 TKL arkkitehtuuri	18	38,9	11	5	-	18063	19387	19586	-	17870	34,7
843 Tekniikan tri tutkinto	35	8,6	27	3	-	21279	29176	21318	-	17325	24,8
8435 TKT sähkötekn.,tekn.fys.	16	-	12	-	-	20000	21894	20000	-	15915	22,4
8438 TKT rakennustekn,maanmit	7	-	5	-	-	-	-	-	-	-	32,0
845 Fil.lis.mat.-luonn.ala	270	37,4	221	83	-	17674	17836	18884	15663	15528	27,7
8451 FL matem.,tietojenkäsitt	55	21,8	50	11	-	19571	17446	20365	16757	15206	25,0
8452 FL fysiikka,tähtitiede	81	18,5	65	11	-	18849	20556	19249	16883	16406	27,2
8453 FL kemia	53	64,2	42	27	-	16743	18697	18690	15661	15894	31,0
8455 FL geologia, maantiede	16	31,3	13	5	-	17194	19305	18514	-	16650	32,4
8456 FL biologia	64	54,7	51	29	-	15207	16213	15627	14888	14137	26,9
846 Fil.tri mat.-luonn.ala	144	22,9	115	29	-	19579	20396	20474	16928	16949	30,3
8461 FT matem.,tietojenkäsitt.	15	20,0	13	3	-	21064	16134	22233	-	17732	24,5
8462 FT fysiikka,tähtitiede	56	5,4	43	2	-	21931	22860	22223	-	17096	27,7
8463 FT kemia	40	42,5	35	16	-	17572	18907	17719	17398	16626	34,6
8465 FT geologia, maantiede	8	-	5	-	-	-	-	-	-	-	30,8
8466 FT biologia	25	40,0	19	8	-	17829	18765	19054	16145	17078	32,3

Taulukko 4 Kuntasektorin kuukausipalkkaisen henkilöstön lukumäärät ja kuukausiansiot koulutusalan ja -asteen sekä tutkinnon, sukupuolen ja iän (alle 25-v, yli 55-v) mukaan lokakuussa 1995.

Koulutusala ja -aste Tutkinto	LUKUMÄÄRÄT				KOKOAIKAISTEN ANSIOIT JA TYÖAIKA					Säänn. ansio yht. mk	Säänn. aika h/vko
	Yht.	Naisia %	Kokoaikaiset Yht.	Naiset	Kokonaisansiot Alle 25-v mk	Keski- määr. mk	Yli 55-v mk	Mie- het mk	Nai- set mk		
5 LIIKENT. TIETOLIIKEN. KOUL	810	13,5	284	43	7208	10887	14075	11101	9693	10293	37,0
35 ALEMPI KESKIASTE	686	14,9	213	39	7208	9663	10353	9659	9683	9133	38,1
351 Merenkulun koul. alle 3v	107	7,5	69	1	-	10741	11495	10801	-	9679	37,9
354 Maantieliik. koul. alle 3v	523	14,5	120	23	7208	8824	10089	8785	8986	8591	38,1
359 Muut liikennek. alle 3v	56	32,1	24	15	-	10761	10526	10450	10948	10268	38,2
45 YLEMPI KESKIASTE	41	9,8	24	3	-	12188	12176	12573	-	11639	34,5
451 Merenkulun koulutus 3v	41	9,8	24	3	-	12188	12176	12573	-	11639	34,5
65 ALEMPI KANDIDAATTIASTE	81	3,7	46	1	-	15740	16962	15852	-	14813	33,4
651 Merikapteenikoulutus	81	3,7	46	1	-	15740	16962	15852	-	14813	33,4
6 HOITOALOJEN KOULUTUS	112259	90,0	81414	72756	8006	11088	12140	17317	10347	10580	38,0
36 ALEMPI KESKIASTE	46371	97,0	33287	32239	7597	8900	9387	9569	8878	8862	38,3
361 Terv-sair.hoidon alle3v	29205	96,5	21078	20300	8102	9259	9792	9618	9245	9223	38,3
3611 Apuhoitaja, perushoitaja	19278	98,8	13973	13802	8516	9618	10166	9857	9615	9592	38,3
3613 Hammashoitajakoulutus	1649	99,9	1150	1150	6690	8001	8300	-	8001	7981	38,3
3614 Lastenhoitajakoulutus	5451	99,7	3985	3973	7480	8714	9152	8779	8714	8695	38,4
3616 Jalkojenhoitajakoulutus	104	100,0	67	67	6618	8378	10365	-	8378	8365	38,3
3617 Kuntohoitaja, hieroja	920	82,0	557	456	6628	7887	8283	7999	7862	7872	38,2
3621 Vast.otto,os.avust.koul.	1041	100,0	771	771	-	8144	8150	-	8144	8107	38,1
3622 Lääkintävahvistimistarikoul.	757	17,4	572	78	8736	9759	8711	9887	8949	9345	38,7
365 Sosiaaliala, alle 3v	15057	98,1	10857	10633	7235	8366	8812	9344	8346	8333	38,2
369 Muu hoitoalank. alle 3v	2109	97,1	1352	1306	7256	7594	7841	9842	7514	7468	39,3
46 YLEMPI KESKIASTE	18364	88,3	13720	11924	8493	10279	10995	10515	10243	10171	38,2
461 Terv-sairaanh.koul, 3v	17441	88,5	13027	11355	8571	10307	11015	10570	10268	10195	38,2
4611 Sairaanhoidon koulutus	7924	97,4	5777	5613	-	10795	11188	11375	10778	10650	38,2
4612 Kätilö (-1970)	299	100,0	259	259	-	10695	10695	-	10695	10668	38,3
4613 Röntgenhoitajakoulutus	1046	92,9	836	768	-	9654	9832	10013	9623	9457	38,2
4614 Laboratorionhoitajakoul.	2216	99,1	1696	1677	8627	9755	10062	10524	9747	9586	38,2
4615 Lääkintävaimistelijakoul.	1053	95,1	677	636	-	8967	9837	8924	8970	8944	38,1
4616 Toimintaterapeuttikoul.	128	95,3	81	77	-	8974	11357	8529	8997	8938	37,2
4617 Hammashoit.ylempi koul.	255	98,4	166	164	-	9043	-	9011	9044	9014	38,2
4622 Mielsair.mieltervh.koul.	4520	63,8	3535	2161	8565	10246	11363	10559	10047	10208	38,2
464 Lähikasvattajien koul.	871	82,4	671	547	-	9780	10331	9781	9780	9751	37,7
469 Muu hoitoalan koul., 3v	52	100,0	22	22	6881	8785	-	-	8785	8499	36,4
56 ALIN KORKEA-ASTE	33635	95,4	24424	23215	8713	10509	11228	10696	10499	10354	38,1
561 Terveyst.sair.hoidon koul.	30938	95,6	22611	21551	8890	10615	11223	10842	10603	10451	38,1
5611 Erik.sair.hoit.,sair.hoit	18855	94,2	13918	13054	9421	10966	11733	11126	10955	10754	38,1
5621 Erik.sair.hoit.,terv.hoit	5791	99,3	4129	4102	7978	8971	10286	10340	9868	9830	38,2
5622 Erik.sair.hoit.,sos.työ	135	99,3	108	108	-	10747	10579	-	10747	10747	37,0
5623 Erik.sair.hoit.,kätilötyö	2182	99,7	1592	1587	8998	11107	11113	13279	11100	11050	38,1
5624 Erik.lääkintävaimistelij	1316	92,5	862	791	7343	9152	10887	8489	9211	9113	37,9
5625 Erik.laboratorionhoitaja	1437	97,6	1064	1037	8220	10184	11353	10138	10185	9912	38,2
5626 Erik.röntgenhoitaja	682	92,1	561	516	8414	10174	10808	9675	10218	9900	38,3
5627 Erik.toimintaterapeutti	256	96,1	160	152	7346	8839	-	9034	8828	8801	37,2
5628 Hammashuoltaja	246	98,8	183	182	7000	8582	9145	8301	8584	8562	38,3
5632 Optikko	16	62,5	14	9	-	11163	-	11669	10882	11163	25,5
5633 Hammasteknikko	19	63,2	17	11	-	10528	-	11703	9887	10526	33,2
566 Farmaseutin tutkinto 2v	318	99,1	208	206	-	10847	11017	10596	10850	10807	38,0
567 Sos.alan ohj.kasv(1989-)	2298	91,6	1535	1388	7670	8848	9795	9645	8764	8803	37,6
569 Muu hoitoalan koul,5-ast	81	100,0	70	70	-	11734	12195	-	11734	11528	37,3
66 ALEMPI KANDIDAATTIASTE	662	95,6	539	514	8300	12870	13580	13573	12836	12780	36,7
664 Terv.hoidon hall. tutk.	537	96,1	456	438	-	13354	13585	13133	13363	13320	36,5
666 Farmaseutti 3v	120	95,8	79	75	8300	9764	-	9937	9755	9708	38,2
76 YLEMPI KANDIDAATTIASTE	9528	58,5	6986	3889	-	20443	22302	22591	18732	16956	36,8
761 Lääketiet.lis.tutkinto	6548	51,4	4839	2342	-	21919	24888	23797	19916	17448	36,9
762 Hammaslääketiet.lis.tutk	2088	75,4	1480	1087	-	19356	20865	20972	18772	17749	36,9
763 Eläinlääketiet.lis.tutk.	440	45,2	320	130	-	10933	11766	10867	11028	10018	36,2
764 Proviisori ja farm.kand.	42	81,0	34	26	-	14733	-	15044	14637	14733	36,9
7641 Proviisori	42	81,0	34	26	-	14733	-	15044	14637	14733	36,9
768 Muut hoitoalojen 7-ast.	410	97,3	313	304	-	13111	14247	13088	13111	12943	35,2
7681 Terveystenh.kand.	410	97,3	313	304	-	13111	14247	13088	13111	12943	35,2
86 TUTKIJAKOULUTUS TAI VAST	3699	40,2	2458	975	-	24017	27098	25476	21797	19779	36,9
861 Erikoislääkärikoulutus	2079	49,1	1463	682	-	22985	23559	24248	21539	18624	36,9
863 Lääket.ja kir.lääket.tri	1464	25,1	925	250	-	26045	27680	27095	23213	21764	36,9
865 Hamm.tri,erik.hamm.lääk.	107	54,2	41	18	-	21302	23733	21881	20562	19520	36,2
8651 Erikoishammaslääkäri	63	58,7	27	14	-	20974	-	21014	20937	19815	37,0
8655 Hammaslääketiet.tri	44	47,7	14	4	-	21934	23733	23009	-	18952	34,7
867 Muut lis.tutk.hoitoala	37	94,6	24	23	-	16259	16593	28048	15746	16127	34,0
8671 Farm.lis.	6	100,0	5	5	-	-	-	-	-	-	37,6
8672 Terveystenh.lis.	31	93,5	19	18	-	16562	16593	28048	15924	16396	33,0
868 Muut hoitoalan tohtorit	7	71,4	1	1	-	-	-	-	-	-	37,0

Taulukko 4 Kuntasektorin kuukausipalkkaisen henkilöstön, lukumäärät ja kuukausiansiot koulutusalan ja -asteen sekä tutkinnon, sukupuolen ja iän (alle 25-v, yli 55-v) mukaan lokakuussa 1995.

Koulutusala ja -aste Tutkinto	LUKUMÄÄRÄT K A I K K I				K O K O A I K A I S T E N A N S I O T J A					TYÖAIKA	
	Yht.	Naisia %	Kokoaikaiset Yht.	Naiset	Alle 25-v mk	Keski- määr. mk	Yli 55-v mk	Mie- het mk	Nai- set mk	Säänn. ansio yht. mk	Säänn. aika h/vko
7 MAA-,METSÄTALOUDEN KOUL.	7389	53,6	4945	2493	7281	8883	9178	9313	8460	8748	37,0
37 ALEMPI KESKIASTE	5354	57,0	3488	1886	7335	8015	8157	8320	7757	7898	38,2
371 Maatilatal.koul. alle 3v	4476	59,9	2928	1657	7331	7917	8145	8125	7757	7806	38,3
373 Puutarhatal.koul.alle 3v	479	58,5	321	175	7124	8478	8299	9352	7749	8379	38,3
374 Metsätal.koul. alle 3v	342	21,3	212	48	7569	8599	7576	8822	7839	8376	36,7
375 Kalatalouskoul. 5-aste	20	30,0	9	2	-	9275	7546	9960	-	9152	37,9
379 Muu maa-metsäk. alle 3v	37	21,6	18	4	-	8327	13160	8563	-	8040	38,3
47 YLEMPI KESKIASTE	384	44,3	246	105	6947	9539	9614	10486	8267	9397	35,4
471 Maatilatalouden koul. 3v	208	72,6	136	98	7319	8468	8514	8999	8262	8423	37,6
473 Puutarhatalouden koul. 3v	9	22,2	4	-	-	-	-	-	-	-	38,3
474 Metsätalouden koul. 3v	167	10,2	106	7	5458	10898	11810	11078	8345	10627	32,6
57 ALIN KORKEA-ASTE	1064	34,2	778	234	6885	9931	11021	10373	8902	9901	35,2
571 Maatilatalouskoul.5-ast	678	34,8	493	139	6856	9051	9864	9397	8169	9023	36,2
573 Puutarhatalouskoul.5-ast	223	48,4	167	82	-	10512	11271	11225	9774	10496	33,8
574 Metsätal.koul. 5-aste	155	12,3	113	13	7166	12927	13481	13146	11245	12884	33,5
575 Kalatalouskoulutus 5-ast	8	12,5	5	-	-	-	-	-	-	-	31,6
77 YLEMPI KANDIDAATTIASTE	578	63,8	428	266	-	13627	15007	14497	13097	13166	31,5
771 Agronomitutkinto	79	46,8	58	27	-	14400	14230	16166	12372	14264	31,8
772 Metsänhoitajien koulutus	60	16,7	43	6	-	16120	18464	16254	15295	16089	31,7
773 Maat.- ja metsät.kand.	407	73,0	304	216	-	13178	14676	13173	13180	12639	31,4
7731 MMK maatalousopinnot	112	58,9	78	42	-	12061	17971	12155	11980	11818	29,3
7734 MMK metsäopinnot	49	38,8	38	13	-	13122	-	13251	12874	12893	28,9
7738 MMK kotitalousopinnot	152	98,7	111	110	-	12868	14186	11855	12877	12566	32,6
7739 MMK elintarvikeopinnot	40	82,5	36	30	-	15866	15585	16173	15805	14096	30,7
7741 MMK ympäristöopinnot	53	52,8	41	21	-	13836	14173	14076	13607	12881	34,9
775 Elintarviketiet.kand.	30	76,7	22	16	-	12757	-	14453	12121	11790	32,4
87 TUTKIJAKOULUTUS TAI VAST	9	55,6	5	2	-	-	-	-	-	-	35,1
871 Maat.-ja metsät.lis.	7	57,1	3	1	-	-	-	-	-	-	36,5
8 MUIDEN ERIK.ALOJEN KOUL.	39749	92,7	27017	24768	6853	7996	8169	10771	7744	7888	38,5
38 ALEMPI KESKIASTE	32409	94,2	22010	20484	6757	7882	8041	10496	7687	7793	38,6
381 Vartiointi, suojele, alle 3v	1417	2,4	1261	25	8728	10846	11454	10871	9619	10187	40,1
3811 Paloalan koul. alle 3v	1363	2,1	1229	21	8728	10897	11957	10911	10092	10234	40,1
3812 Poliisiala alle 3v	21	-	11	-	-	10148	9477	10148	-	8917	37,6
3815 Raja,merivartiokoul.	15	-	10	-	-	8161	8545	8161	-	7972	38,0
3819 Muu vartiointi, alle 3v	16	37,5	10	4	-	8150	10761	8828	-	8116	38,8
384 Majoitus,kotital,alle 3v	30077	98,4	20169	19885	6717	7703	8007	8879	7686	7651	38,5
3841 Koti-laitostal. alle 3v	18275	99,8	12374	12345	6734	7645	7963	7978	7644	7606	38,5
3843 Hotelli,ravits, alle 3v	11802	96,3	7795	7540	6679	7794	8163	8982	7754	7722	38,4
388 Muu erik.alojenk.alle 3v	915	98,9	580	574	6949	7673	7884	9847	7651	7522	38,6
3881 Parturi,kampaaja,alle 3v	915	98,9	580	574	6949	7673	7884	9847	7651	7522	38,6
48 YLEMPI KESKIASTE	6207	84,8	4304	3618	6998	8498	9255	11415	7945	8314	38,2
481 Vartiointi,sotilask. 3v	686	1,3	547	7	8892	12235	13041	12279	8825	11121	38,2
4811 Palopäälystön koulutus	598	-	507	-	8892	12375	13935	12375	-	11206	38,3
4812 Poliisialapäilystö	15	13,3	4	2	-	-	-	-	-	-	39,4
4813 Vankeinhoitokoulutus	8	75,0	4	4	-	-	-	-	-	-	38,3
4821 Sotilasalan koul. 3v	60	1,7	30	1	-	11175	10060	11055	-	10735	36,2
484 Ravitsemis,kotitalous 3v	5408	95,2	3714	3570	6761	7963	8663	8225	7952	7914	38,2
4841 Koti-laitostal. 3v	639	100,0	478	478	-	8566	8635	-	8566	8477	37,6
4843 Hotelli-ravitsem.palv.3v	4769	94,5	3236	3092	6761	7874	8683	8225	7858	7831	38,3
488 Muu erik.alojen koul.3v	113	93,8	43	41	6463	7212	-	7926	7178	7165	37,2
4883 Parturi,kampaajakoul. 3v	113	93,8	43	41	6463	7212	-	7926	7178	7165	37,2
58 ALIN KORKEA-ASTE	1113	94,5	694	666	6808	8434	8027	9288	8398	8215	36,1
581 Vartiointi,sotilask.5-ast	35	11,4	7	2	-	10090	-	11122	-	10070	37,9
5811 Poliisipäälystökoulutus	8	50,0	2	2	-	-	-	-	-	-	38,6
5821 Sotilasalan koul.5-aste	27	-	5	-	-	-	-	-	-	-	37,6
584 Ravitsemis,kotital.5-ast	1078	97,2	687	664	6808	8417	8027	8890	8401	8196	36,1
5841 Hotelli-ravitsem.5-aste	396	94,4	270	251	6880	8842	8125	9174	8817	8470	36,0
5844 Koti,laitostal.5-aste	682	98,8	417	413	6749	8142	8011	7542	8148	8018	36,1
78 YLEMPI KANDIDAATTIASTE	11	-	5	-	-	-	-	-	-	-	34,2
781 Sotilasalan ylempi kand.	11	-	5	-	-	-	-	-	-	-	34,2
7831 Esiupseerin tutkinto	8	-	3	-	-	-	-	-	-	-	32,8
88 TUTKIJAKOULUTUS TAI VAST	6	-	2	-	-	-	-	-	-	-	33,4
881 Yleisesikuntaups.tutk.	6	-	2	-	-	-	-	-	-	-	33,4
9 KOULUTUSALA TUNTEMATON	66517	80,5	42110	34444	6749	8057	8087	9244	7793	7896	38,3
79 YLEMPI KANDIDAATTIASTE	16	93,8	14	13	-	14709	16778	16439	14576	13351	23,9
791 Fil.kand.koul.ala tunt.	16	93,8	14	13	-	14709	16778	16439	14576	13351	23,9
99 KOULUTUSASTE TUNTEMATON	66500	80,5	42096	34431	6749	8055	8082	9243	7791	7894	38,3
999 Koulutus puuttuu	66500	80,5	42096	34431	6749	8055	8082	9243	7791	7894	38,3
TUNTEMATON	1385	58,4	905	509	6392	12514	14018	15172	10446	11166	29,8

Taulukko 5 Kuntasektorin kuukausipalkkaisen henkilöstön lukumäärät ja keskimääräiset ansiot ammattialan, koulutusasteen ja sukupuolen mukaan lokakuussa 1995.

Päätöimiset kokoaikaiset

Ammattiala Koulutusaste	L u k u m ä ä r ä t				Kokonaisansio			Säänn. Yht. mk	työajan ansio		
	Yht.	Mie- het	N a i s e t	%	Yht.	Mie- het	Nai- set		Yht. mk	Mie- het mk	Nai- set mk
	LKM	LKM	LKM		mk	mk	mk				
YHTEENSÄ	283613	61508	222105	78,3	10315	12802	9627	9874	11782	9346	
A1.keskiaste	79655	11688	67967	85,3	8412	9206	8276	8311	8778	8231	
Yl.keskiaste	56779	12680	44099	77,7	9320	11009	8834	9111	10454	8725	
Alin kork.a.	41486	7441	34045	82,1	11063	13190	10598	10738	12468	10361	
A1. kand.	23052	6172	16880	73,2	12436	14162	11805	11766	13188	11246	
Yl.kand.	37201	13790	23411	62,9	15223	16996	14178	13684	15022	12896	
Tutkijakoulutus	3344	2072	1272	38,0	22530	23869	20349	18839	19681	17468	
Ei tutkintoa	42096	7665	34431	81,8	8055	9243	7791	7894	8794	7694	
0 TEKN.,LUONNONT.YM TYÖ	74012	27574	46438	62,7	12481	13578	11830	11566	12431	11052	
A1.keskiaste	3512	1335	2177	62,0	8941	9864	8375	8689	9372	8270	
Yl.keskiaste	11165	6134	5031	45,1	10546	11792	9027	9928	11018	8600	
Alin kork.a.	13632	5192	8440	61,9	12305	14165	11161	11613	13211	10629	
A1. kand.	17842	4904	12938	72,5	12620	14104	12057	11764	12897	11335	
Yl.kand.	24307	8320	15987	65,8	14102	15057	13606	12758	13445	12400	
Tutkijakoulutus	639	419	220	34,4	18223	19380	16021	15698	16108	14917	
Ei tutkintoa	2915	1270	1645	56,4	9352	10073	8796	9032	9637	8564	
1 TERVEYS- JA SOS.ALAN TYÖ	124986	12265	112721	90,2	10178	15194	9633	9800	13348	9414	
A1.keskiaste	43125	1701	41424	96,1	8616	9103	8596	8555	8933	8540	
Yl.keskiaste	23997	2831	21166	88,2	9544	10274	9446	9433	10045	9351	
Alin kork.a.	25762	1392	24370	94,6	10488	10517	10486	10344	10371	10342	
A1. kand.	3245	351	2894	89,2	10790	11420	10714	10758	11328	10689	
Yl.kand.	9829	3618	6211	63,2	17738	21048	15810	15267	17282	14094	
Tutkijakoulutus	2543	1532	1011	39,8	23797	25303	21514	19616	20576	18161	
Ei tutkintoa	16485	840	15645	94,9	7975	9786	7878	7781	9066	7712	
2 HALLINNOLL. JA TILINPID.YM	35382	6277	29105	82,3	9331	13232	8489	9272	13079	8451	
A1.keskiaste	8304	763	7541	90,8	8092	8699	8031	8050	8513	8003	
Yl.keskiaste	15123	1491	13632	90,1	8364	10297	8153	8312	10126	8114	
Alin kork.a.	1136	563	573	50,4	10982	12153	9832	10827	11938	9736	
A1. kand.	1857	842	1015	54,7	13557	15719	11763	13537	15690	11750	
Yl.kand.	2978	1810	1168	39,2	16106	17836	13424	16016	17740	13343	
Tutkijakoulutus	160	121	39	24,4	19743	21254	15053	19147	20724	14256	
Ei tutkintoa	5824	687	5137	88,2	8186	8933	8086	8122	8664	8050	
3 KAUPALLINEN TYÖ	182	46	136	74,7	8965	11018	8271	8943	10973	8257	
A1.keskiaste	45	7	38	84,4	7969	9565	7675	7967	9565	7673	
Yl.keskiaste	62	23	39	62,9	9125	10637	8233	9123	10637	8231	
Alin kork.a.	8	3	5	62,5	11037			10935			
A1. kand.	6	2	4	66,7	16879			16879			
Yl.kand.	56	8	48	85,7	8009	8600	7911	7956	8369	7887	
Ei tutkintoa											
4 MAA-,METSÄ- JA KALASTUSTYÖ	5071	2482	2589	51,1	7912	8045	7784	7856	7965	7752	
A1.keskiaste	3199	1517	1682	52,6	7837	7885	7795	7790	7818	7765	
Yl.keskiaste	496	251	245	49,4	8358	9035	7664	8275	8887	7648	
Alin kork.a.	167	99	68	40,7	9664	10510	8433	9607	10448	8382	
Ei tutkintoa	1202	614	588	48,9	7672	7636	7710	7609	7546	7675	
5 KAIIVOS-, LOUHINTA YM. TYÖ	16	16	-	-	10436	10436		10075	10075		
A1.keskiaste	8	8	-	-	10426	10426		10166	10166		
Ei tutkintoa	7	7	-	-	10524	10524		10107	10107		
6 KULJETUS- JA LIIKENNETYÖ	2598	1448	1150	44,3	9012	10089	7655	8787	9722	7611	
A1.keskiaste	876	556	320	36,5	8989	9676	7795	8705	9264	7733	
Yl.keskiaste	446	194	252	56,5	8659	10457	7274	8432	9999	7226	
Alin kork.a.	32	23	9	28,1	11836	13201	8346	11747	13091	8314	
A1. kand.	36	35	1	2,8	14508	14744		14316	14547		
Yl.kand.	21	14	7	33,3	16413	18212	12816	16413	18212	12816	
Ei tutkintoa	1187	626	561	47,3	8788	9787	7673	8599	9459	7639	
7-8 TEOLLINEN TYÖ	3825	2937	888	23,2	8785	9180	7478	8288	8541	7451	
A1.keskiaste	1980	1596	384	19,4	8775	9121	7336	8218	8435	7316	
Yl.keskiaste	478	346	132	27,6	9268	9948	7488	8689	9173	7419	
Alin kork.a.	94	61	33	35,1	9465	9881	8695	8938	9090	8658	
A1. kand.	11	8	3	27,3	10836	10752		10759	10647		
Yl.kand.	13	1	12	92,3	10266		9757	10266		9757	
Ei tutkintoa	1249	925	324	25,9	8532	8928	7400	8155	8426	7382	
9 PALVELUTYÖ	37461	8433	29028	77,5	8003	9607	7536	7861	9026	7523	
A1.keskiaste	18594	4203	14391	77,4	8016	9574	7561	7872	8985	7548	
Yl.keskiaste	4993	1403	3590	71,9	8556	10530	7785	8344	9823	7766	
Alin kork.a.	638	101	537	84,2	8409	10287	8056	8336	9913	8039	
A1. kand.	42	24	18	42,9	10646	11500	9506	10127	10592	9506	
Yl.kand.	30	17	13	43,3	13191	13321	13020	13099	13176	12998	
Ei tutkintoa	13164	2685	10479	79,6	7734	9111	7381	7620	8601	7369	

Taulukko 6a Kuntasektorin kuukausipalkkaisen henkilöstön lukumäärät ja keskimääräiset ansiot ammattiryhmän ja sukupuolen mukaan lokakuussa 1995.

Päätoimiset kokoaikaiset

Ammattiryhmä, lkm > 5	L u k u m ä ä r ä			Kokonaisansio			Säännöllinen ansio			Säänn. Työaika Yht. t
	Yht.	Miehet	Naiset %	Yht. mk	Miehet mk	Naiset mk	Yht. mk	Miehet mk	Naiset mk	
YHTEENSÄ	283613	61508	78,3	10315	12802	9627	9874	11782	9346	35,7
0 TEKNINEN, LUONNONTIET. LAINOPIILLINEN, HUMANIST. JA TAITEELLINEN TYÖ	73920	27544	62,7	12481	13578	11829	11565	12431	11051	28,9
00 TEKNIKAN ALAN TYÖ	8284	6609	20,2	11947	12516	9702	11667	12170	9684	37,1
001 Arkkitehdit johtotehtävissä toimivat	309	167	46,0	15900	16616	15057	15900	16616	15057	36,2
002 Insinöörit	489	445	9,0	16779	16896	15591	16680	16799	15474	36,3
003 Suunnittelu- ja tarkast. tehtävissä toimivat insinöörit ja teknikot	1537	1296	15,7	12424	12788	10466	12275	12613	10455	36,5
0031 Suunnittelu- ja tarkast. insinöörit	857	751	12,4	13786	13863	13242	13671	13733	13236	36,3
0032 Suunnittelu- ja tarkast. teknikot	680	545	19,9	10707	11307	8286	10514	11070	8272	36,8
004 Erityisalojen insinöörit ja teknikot	4795	4432	7,6	11957	12073	10534	11536	11621	10510	37,5
0041 Insinöörit	716	656	8,4	15107	15205	14030	14853	14930	14016	36,4
0042 Teknikot	2987	2822	5,5	11996	12067	10790	11496	11539	10757	37,5
0043 Työnjohtajat	1092	954	12,6	9782	9938	8707	9473	9587	8691	38,3
009 Muut teknisen alan ammatit	1154	269	76,7	8164	8704	8000	8145	8671	7985	36,5
0091 Mittausteknikot ja kartoittajat	249	212	14,9	8802	8844	8559	8771	8813	8531	37,7
0092 Piirtäjät, piirustus- ja mittausapulaiset	905	57	93,7	7989	8181	7976	7973	8143	7961	36,2
01 KEMIAN JA FYSIIKAN ALAAN KUULUVA TYÖ	1062	333	68,6	10997	14560	9370	10789	14089	9281	37,0
010 Kemistit ja fyysikot	325	187	42,5	15675	15748	15577	15169	15108	15252	36,4
012 Laborantit ja laboratorioapulaiset	464	74	84,1	8215	9644	7943	8100	9143	7902	37,2
014 Geologit ym.	65	59	9,2	18038	18165	16786	18038	18165	16786	36,1
019 Muut kemian ja fysiikan alaan kuuluvat ammatit	208	13	93,8	7695	9090	7602	7677	9090	7582	37,9
02 BIOLOGIAN ALAN TYÖ	100	52	48,0	11730	11823	11628	11721	11823	11610	36,5
021 Biologit	26	7	73,1	14787	14843	14767	14787	14843	14767	37,0
022 Maatalousneuvojat, -tutkijat ym.	54	31	42,6	10020	10645	9177	10004	10645	9139	36,8
0221 Maatalous- ja puutarha- sekä kalastusalan johto, tutkijat ja suunnitt.	27	18	33,3	11359	11411	11255	11326	11411	11157	36,9
0222 Maatalous- ja puutarha- sekä kalastusalan neuv. ja valistustoiminta	27	13	51,9	8681	9584	7842	8681	9584	7842	36,7
023 Metsätaloustutkijat ja -neuvojat	11	10	9,1	15431	14781	21924	15431	14781	21924	34,0
0231 Metsätaloustutkimus- ja metsätalouden johtotyö	7	6	14,3	17203	16416	21924	17203	16416	21924	32,2
029 Muut maatalouden, metsätalouden sekä biologian alaan kuuluvat ammatit	9	4	55,6	8632	8275	8918	8632	8275	8918	36,1
03 OPETUSALAAN KUULUVA TYÖ	57847	18483	68,0	12928	14287	12290	11808	12724	11378	26,7
032 Keskiasteen ammatillista koul. antavat opettajat	10489	4855	53,7	14399	15352	13577	12722	13041	12447	27,6
0321 Rehtorit ja johtajat	457	272	40,5	18651	19601	17254	18520	19437	17172	34,3
0322 Lehtorit ja yliopettajat	6427	2956	54,0	15009	16142	14044	13038	13284	12828	26,9
0323 Opettajat	739	465	37,1	13616	13836	13244	12901	13165	12454	33,7
0324 Tuntiopettajat	2787	1117	59,9	12581	12956	12331	11043	10824	11190	26,2
0329 Muut opettajat	79	45	43,0	11606	12940	9840	11023	12127	9561	34,8
033 Esiasteen koulujen johtajat ja opettajat	6295	259	95,9	8867	8711	8873	8865	8711	8871	38,3
0331 Päiväkotien johtajat	36	-	100,0	9867	-	9867	9867	-	9867	38,2
0332 Lastentarhanopettajat	6259	259	95,9	8861	8711	8867	8859	8711	8865	38,3
034 Peruskoulun opettajat	32306	10430	67,7	12977	13635	12664	11839	12323	11608	24,5
0341 Rehtorit	1717	1240	27,8	16896	16970	16703	16316	16353	16222	29,7
0342 Lehtorit	10792	2994	72,3	13992	14330	13863	12560	12741	12490	23,5
0343 Luokanopettajat	14452	4636	67,9	11960	12550	11681	11005	11332	10851	24,8
0344 Aineenopettajat	434	84	80,6	13798	14364	13663	12546	12819	12480	23,6
0345 Tuntiopettajat	2219	617	72,2	10928	10860	10955	9931	9669	10032	23,1
0349 Muut opettajat	2692	859	68,1	13426	14175	13076	12025	12256	11917	24,9

Taulukko 6a Kuntasektorin kuukausipalkkaisen henkilöstön lukumäärät ja keskimääräiset ansiot ammattiryhmän ja sukupuolen mukaan lokakuussa 1995.

Päätöimiset kokoaikaiset

Ammattiryhmä, lkm > 5	L u k u m ä ä r ä			Kokonaisansio			Säännöllinen ansio			Säänn. Työaika Yht. t
	Yht.	Mie- het	Nai- set %	Yht. mk	Mie- het mk	Nai- set mk	Yht. mk	Mie- het mk	Nai- set mk	
035 Lukioiden opettajat	5765	2085	63,8	15619	16535	15100	13989	14825	13516	23,7
0351 Rehtorit	402	291	27,6	21101	21222	20784	21057	21177	20742	32,8
0352 Lehtorit	4343	1495	65,6	16035	16564	15757	14143	14436	13989	23,0
0353 Tuntiopettajat	683	205	70,0	11674	11662	11679	10412	10324	10450	22,6
0359 Muut opettajat	337	94	72,1	11718	12193	11535	10823	11150	10696	25,0
037 Erityiskoulujen opettajat	942	166	82,4	9430	11601	8965	8776	10220	8467	31,2
0371 Johtajat	33	16	51,5	16003	17602	14498	14794	16167	13501	27,5
0372 Opettajat	288	56	80,6	12388	13783	12051	11080	11841	10896	24,0
0373 Tuntiopettajat	154	56	63,6	10905	11386	10630	9626	9649	9613	24,2
0379 Muut opettajat	467	38	91,9	6655	6176	6697	6650	6170	6692	38,2
038 Aikuisoppilaitosten opettajat	1072	402	62,5	11714	12991	10948	11575	12761	10863	25,8
0381 Rehtorit	244	133	45,5	15555	15960	15069	15542	15953	15049	34,3
0382 Opettajat	768	257	66,5	10771	11660	10323	10605	11327	10242	23,6
0383 Tuntiopettajat	60	12	80,0	8178	8600	8073	7852	8113	7786	19,3
039 Muut opetusalan ammatit	978	286	70,8	10509	12016	9886	10278	11667	9704	31,3
0391 Koulutuspäälliköt	22	9	59,1	15875	16720	15289	15875	16720	15289	36,2
0392 Koulutussihteerit	75	6	92,0	8589	10360	8435	8557	10360	8400	36,2
0393 Muut opettajat	518	225	56,6	11843	12460	11370	11430	12023	10974	25,7
0399 Muut opetusalan työntekijät	363	46	87,3	8676	9139	8609	8651	9108	8585	37,9
05 LAINOPIILLINEN TYÖ	542	304	43,9	13478	13645	13266	13474	13645	13256	36,2
051 Tuomioistuini- ja hallintolakimiehet	97	55	43,3	16700	17217	16024	16700	17217	16024	36,2
053 Lainopiilliset asiamiehet ja muut lainop. alan ja sitä tukevat ammatit	288	168	41,7	12256	12294	12204	12248	12294	12184	36,1
059 Muut lainopiillisen alan ammatit	156	80	48,7	13767	14097	13418	13767	14097	13418	36,2
06 KIRJALLINEN TOIMINTA, TOIMITTAJAN TYÖ YM.	266	79	70,3	11112	11980	10746	11053	11934	10681	36,6
061 Toimittajat ja kirjailijat	28	10	64,3	12356	15370	10681	12356	15370	10681	36,5
064 Tiedottajat	123	33	73,2	11823	12582	11544	11719	12561	11410	36,3
065 Kääntäjät	108	31	71,3	9838	9706	9891	9810	9611	9891	36,9
069 Muut kirjallisen ja toimittajan työn ammatit	7	5	28,6	13328	15324	8339	13328	15324	8339	36,3
07 TAITEELLINEN JA VIIHTEELLINEN TYÖ	2237	1121	49,9	9949	10510	9386	9829	10315	9341	37,0
072 Somistajat, tekstaaajat	9	1	88,9	10338	11113	10242	10338	11113	10242	38,3
074 Valokuvaajat	25	14	44,0	9119	9313	8873	9047	9197	8856	37,1
075 Näyttämötaiteilijat ym.	201	110	45,3	10326	10490	10129	10303	10456	10118	36,9
076 Muusikot	590	433	26,6	10571	10880	9718	10505	10816	9648	34,9
077 Ohjaajat, teatteriesimiehet ym.	1123	364	67,6	9774	10643	9357	9657	10377	9312	37,8
079 Muut taiteellisen ja viihnteell. alan ammatit	285	198	30,5	9167	9558	8278	8843	9112	8231	38,4
08 KIRJASTO-, ARKISTO- JA MUSEOALAN TYÖ	3540	528	85,1	8481	8648	8452	8470	8609	8445	36,2
081 Kirjastonhoitajat ym.	2967	405	86,3	8365	8288	8377	8359	8282	8371	36,1
0811 Kirjastonhoitajat ja amanuenssit	1154	148	87,2	9635	9701	9626	9628	9701	9617	36,0
0812 Muut kirjastotyöntekijät	1813	257	85,8	7556	7474	7570	7551	7465	7565	36,2
082 Arkistonhoitajat	290	23	92,1	8396	9171	8329	8387	9171	8319	36,2
0821 Arkistonhoitajat	253	20	92,1	8493	9160	8436	8483	9160	8424	36,2
0822 Muut arkistotyöntekijät	37	3	91,9	7730	9243	7596	7730	9243	7596	36,4
083 Museovirkailijat	274	99	63,9	9805	9983	9704	9735	9804	9696	36,8
0831 Museonhoitajat	146	48	67,1	11423	11998	11141	11423	11998	11141	36,1
0832 Muut museotyöntekijät	128	51	60,2	7959	8086	7875	7810	7738	7858	37,5
089 Muut kirjasto- arkisto- ja museoalan ammatit	9	1	88,9	9215	10122	9102	9215	10122	9102	36,2
09 MUU TEKNIINEN, LUONNONT., LAINOPIILLINEN, TAITEELL. JA HUMANISTINEN TYÖ	40	34	15,0	8293	8425	7548	8080	8174	7548	38,2
1 TERVEYDEN- JA SAIRAUDENHOITO, SOSIAALIALAN TYÖ	124985	12264	90,2	10178	15194	9633	9800	13348	9414	38,4
10 TERVEYDEN- JA SAIRAUDENHOITOTYÖ	71892	7814	89,1	11187	17676	10396	10634	14945	10109	38,1
101 Lääkärit	7475	4090	45,3	22519	24303	20364	18043	19245	16591	36,9
1011 Yliilääkärit	1684	1266	24,8	26258	26954	24148	22922	23383	21529	37,0
1012 Erikois-, osaston- ja terveyskeskuslääkärit	4361	2205	49,4	22150	23880	20380	17971	18712	17215	36,9
1013 Apulaislääkärit	1430	619	56,7	19243	20387	18370	12516	12684	12388	37,0
102 Ylihoitajat ym.	574	24	95,8	13390	13651	13379	13374	13651	13362	37,1

Taulukko 6a Kuntasektorin kuukausipalkkaisen henkilöstön lukumäärät ja keskimääräiset ansiot ammattiryhmän ja sukupuolen mukaan lokakuussa 1995.

Päätoimiset kokoaikaiset

Ammattiryhmä, lkm > 5	L u k u m ä ä r ä			Kokonaisansio			Säännöllinen ansio			Säänn. Työaika Yht. t
	Yht.	Mie- het	Nai- set %	Yht. mk	Mie- het mk	Nai- set mk	Yht. mk	Mie- het mk	Nai- set mk	
103 Hoitohenkilökunta	51279	2930	94,3	10271	10601	10251	10165	10492	10145	38,2
1031 Osastonhoitajat ja muut johtavat hoitajat	3913	141	96,4	11782	12441	11757	11566	12296	11539	38,2
1032 Apulaisosastonhoitajat muu erikoistunut hoitohenkilöstö	8275	198	97,6	10697	11483	10678	10535	11180	10519	38,3
1033 Pidemmän koulutuksen saanut hoitohenkilökunta	15829	886	94,4	10444	10577	10436	10299	10388	10294	38,2
1034 Laboratorionhoitajat	2538	43	98,3	9672	9815	9670	9505	9692	9502	38,2
1035 Lastenhoitajat	1182	7	99,4	9778	8434	9786	9751	8306	9759	38,3
1036 Mielisairaanhoitajat	3969	1395	64,9	10258	10613	10065	10228	10571	10042	38,2
1037 Perushoitajat	14665	184	98,7	9718	9680	9719	9695	9641	9695	38,3
1038 Kuntohoitajat	825	76	90,8	8113	7822	8142	8097	7817	8125	38,2
1039 Kuulontutkijat, jalkojenhoitajat ja muu hoitohenkilökunta	83	-	100,0	8390	-	8390	8339	-	8339	38,3
104 Muu hoitoalan henkilöstö	9857	752	92,4	8002	9540	7875	7922	9101	7825	38,3
1041 Lääkintävahtimestarit ja sairaankulj.henkilöstö	707	596	15,7	9909	10019	9321	9436	9499	9101	38,6
1042 Tutkimustekn. ja avustava hoitohenkilökunta	9150	156	98,3	7855	7709	7857	7806	7582	7809	38,2
109 Muut terveyden- ja sairaudenhoitotyön ammatit	2707	18	99,3	8382	8750	8379	8359	8700	8357	38,2
11 LIIKUNTA- JA TYÖTERAPIATYÖ	1746	259	85,2	8859	8329	8951	8846	8296	8941	38,1
111 Liikuntaterapiatyö	363	27	92,6	8648	8444	8664	8625	8367	8646	38,1
112 Työ- ja toimintaterapeutit	1082	230	78,7	8356	8291	8373	8342	8263	8363	38,2
113 Puheterapeutit	300	2	99,3	10933	11164	10931	10933	11164	10931	37,9
12 HAMMASHOITOALAN TYÖ	3690	431	88,3	12818	20869	11754	12135	18748	11260	37,7
121 Hammaslääkärit	1544	425	72,5	19390	21046	18761	17779	18894	17356	36,9
1211 Johtavat hammaslääkärit	125	71	43,2	23183	24149	21913	21781	22476	20868	36,9
1212 Terveyskeskus- ja erikoishammaslääkärit	1402	347	75,2	19104	20493	18648	17489	18282	17229	36,9
1213 Apulaishammaslääkärit	17	7	58,8	15076	16973	13748	12256	12910	11798	37,0
122 Hammashoitajat	2143	5	99,8	8088	8211	8087	8072	8211	8071	38,3
13 APTEEKKIALAN TYÖ	413	17	95,9	9824	12056	9728	9797	12045	9700	38,1
131 Proviisorit ja apteekkarit	38	9	76,3	14618	14607	14621	14612	14585	14621	37,5
132 Farmaseutit	190	4	97,9	10216	9580	10229	10167	9580	10179	38,3
139 Muut apteekki-alan ammatit	185	4	97,8	8437	8793	8429	8427	8793	8419	38,2
14 ELÄINLÄÄKETIETEELLINEN TYÖ	326	190	41,7	10326	10314	10344	9399	9361	9452	37,2
141 Eläinlääkärit	323	189	41,5	10344	10323	10372	9412	9366	9478	37,2
15 SOSIAALIALAN TYÖ	42222	1458	96,5	8344	10342	8272	8237	10281	8164	39,1
151 Johto- ja hallintotöissä toimivat sosiaalialan työntekijät	3813	476	87,5	11064	12263	10893	11058	12258	10887	37,4
152 Sosiaalialan erityistyöntekijät	5367	463	91,4	9121	9536	9082	9108	9497	9072	37,1
153 Muut sosiaalialan työntekijät	200	33	83,5	9282	9554	9228	9252	9409	9221	37,2
154 Lastenhoitajat ja muu lastenhoitohenkilöstö	9542	128	98,7	8056	10089	8029	8050	9851	8025	38,3
155 Perhepäivähoitajat (kodeissa)	10313	7	99,9	7445	6702	7446	7057	6609	7057	42,6
156 Harrastus- ja askarteluyh. ohjaajat	577	101	82,5	9067	9804	8911	9055	9770	8903	38,0
157 Kodinhoitajat, kotiaavustajat	10663	60	99,4	7931	7188	7935	7908	7171	7912	38,2
159 Muut sosiaalialan ammatit	1747	190	89,1	9066	9219	9048	9021	9065	9016	38,1
16 YMPÄRISTÖN- JA TERVEYDENSUOJELUTYÖ	832	426	48,8	10753	11036	10456	10706	10949	10450	36,4
161 Ammattientarkastajat, terveystarkastajat	443	246	44,5	9731	9973	9429	9700	9918	9429	36,8
1611 Terveys- ja työsuojelutarkastajat	441	246	44,2	9719	9973	9400	9689	9918	9400	36,8
169 Muut ympäristön- ja terveys-suojelutyön ammatit	389	180	53,7	11917	12490	11423	11850	12359	11412	36,0
17 PSYKOLOGIT	1043	208	80,1	11975	12051	11956	11961	12051	11938	37,0
171 Psykologit	1043	208	80,1	11975	12051	11956	11961	12051	11938	37,0

Taulukko 6a Kuntasektorin kuukausipalkkaisen henkilöstön lukumäärät ja keskimääräiset ansiot ammattiryhmän ja sukupuolen mukaan lokakuussa 1995.

Päätoimiset kokoaikaiset

Ammattiryhmä, lkm > 5	L u k u m ä ä r ä			Kokonaisansio			Säännöllinen ansio			Säänn. Työaika Yht. t
	Yht.	Mie- het	Nai- set %	Yht. mk	Mie- het mk	Nai- set mk	Yht. mk	Mie- het mk	Nai- set mk	
18 VAPAA-AIKATOIMI	2818	1460	48,2	8488	8631	8334	8454	8580	8319	37,5
181 Nuorisotyö	989	380	61,6	8380	8532	8286	8365	8515	8271	37,7
1811 Nuorisotyön johto- ja suunnittelutehtävät	282	99	64,9	9362	9921	9059	9357	9921	9051	36,3
1812 Muu nuorisotyö	707	281	60,3	7989	8043	7953	7970	8020	7936	38,3
182 Raittiustyö	78	20	74,4	8464	8560	8431	8464	8560	8431	36,7
1821 Raittiustyön johto- ja suunnittelutehtävät	67	20	70,1	8465	8560	8424	8465	8560	8424	36,6
1822 Muu raittiustyö	11	-	100,0	8460	-	8460	8460	-	8460	37,4
183 Urheilu- ja liikuntatyö	1209	876	27,5	8427	8562	8073	8369	8488	8055	37,8
1831 Urheilu- ja liikuntatyön johto- ja suunnittelutehtävät	365	311	14,8	9426	9420	9466	9395	9383	9465	37,0
1832 Muu urheilu ja liikuntatyö	844	565	33,1	7995	8089	7804	7925	7996	7782	38,2
184 Loma- ja virkistystoimi	345	121	64,9	8321	8507	8221	8302	8478	8208	36,9
1841 Loma- ja virkistystoiminnan johto- ja suunnittelutehtävät	235	60	74,5	8560	9189	8344	8551	9189	8333	36,3
1842 Muu loma- ja virkistystoimintatyö	110	61	44,5	7811	7835	7781	7770	7778	7761	38,1
185 Kulttuuritoimi	197	63	68,0	9703	10462	9347	9687	10452	9328	36,1
1851 Kulttuuritoimen johto- ja suunnittelutehtävät	148	48	67,6	10027	10799	9656	10010	10799	9631	35,9
2 HALLINNOLLINEN, TILINPIDOLLINEN JA KONTTORITEKNINEN TYÖ	35307	6239	82,3	9322	13224	8485	9263	13072	8446	36,6
20 YHTEISKUNNALLIS- HALLINNOLLINEN TYÖ	5519	3017	45,3	14509	16517	12088	14439	16430	12038	36,2
202 Kunnallishallinnon johtavat toimihenkilöt	5499	3014	45,2	14525	16523	12101	14455	16437	12052	36,2
2021 Hallinnon ylin johtohenkilöstö	628	557	11,3	22345	22984	17328	22318	22954	17328	36,1
2022 Laitosten ja virastojen ym. johtajat	429	271	36,8	16508	18121	13741	16487	18098	13722	36,7
2023 Hallinnollisissa yleisjohtotehtävissä toimiva henkilöstö	1450	750	48,3	14788	16640	12804	14755	16591	12787	36,2
2024 Talousjohto	1023	451	55,9	13286	14796	12095	13280	14796	12085	35,9
2025 Elinkeino- ja suunnittelutoiminta	943	586	37,9	12426	12999	11486	12391	12944	11481	36,2
2026 Muu hallinnollinen erityishenkilöstö	1026	399	61,1	11703	13329	10668	11439	12904	10507	36,4
209 Muut yhteiskunnallis- hallinnollisen työn ammatit	20	3	85,0	10042	9812	10083	10038	9812	10078	37,6
22 HENKILÖSTÖASIOIDEN HOITO	425	117	72,5	11568	14210	10565	11533	14189	10524	36,3
221 Henkilöstöhallinnon hoitajat	364	105	71,2	11904	14620	10803	11892	14620	10786	36,2
2211 Johtohenkilöt	81	44	45,7	16281	17012	15412	16281	17012	15412	36,2
2212 Henkilöstöhallinnon virkailijat	283	61	78,4	10651	12894	10035	10636	12894	10015	36,2
222 Työnvälitysvirkailijat	16	4	75,0	10256	10570	10152	10256	10570	10152	36,5
2221 Työnvälityksen johtohenkilöt	15	4	73,3	9892	10570	9645	9892	10570	9645	36,5
229 Muut henkilöstöasioiden hoitajat	45	8	82,2	9317	10658	9027	9080	10354	8804	36,7
23 TALOUS- JA TILINPITOTYÖ YM.	2207	158	92,8	8773	12686	8472	8749	12663	8447	36,3
231 Tilintarkastajat	85	36	57,6	12663	15224	10780	12630	15224	10724	36,2
2311 Tilintarkastajat ja revisorit	51	28	45,1	15170	16858	13114	15170	16858	13114	36,2
2312 Laskentatarkkaajat ja taloustarkkaajat	34	8	76,5	8902	9505	8716	8821	9505	8610	36,3
232 Tilinpitohenkilökunta	1967	92	95,3	8583	12521	8390	8558	12494	8365	36,3
2321 Kirjanpitokamreerit ym.	327	54	83,5	10388	15419	9393	10355	15419	9353	36,1
2322 Muut kirjanpitäjät	1234	32	97,4	8283	8472	8278	8258	8472	8253	36,2
2323 Kassanhoitajat (konttori/toimisto)	392	6	98,5	8047	8034	8047	8026	7628	8032	36,8
2324 Muu tilinpito- henkilökunta	14	-	100,0	7896	-	7896	7896	-	7896	36,3
239 Muut talous- ja tilinpitotyön ammatit	155	30	80,6	9051	10147	8788	9043	10106	8788	36,3

Taulukko 6a Kuntasektorin kuukausipalkkaisen henkilöstön lukumäärät ja keskimääräiset ansiot ammattiryhmän ja sukupuolen mukaan lokakuussa 1995.

Päätoimiset kokoaikaiset Ammattiryhmä, lkm > 5	L u k u m ä ä r ä			Kokonaisansio			Säännöllinen ansio			Säänn. Työaika Yht. t
	Yht.	Mie- het	Nai- set %	Yht. mk	Mie- het mk	Nai- set mk	Yht. mk	Mie- het mk	Nai- set mk	
24 SIHTEERI, KONEKIRJOITUSTYÖ JA MUUT TOIMISTOPALVELUT	24664	1423	94,2	8021	8340	8001	7980	8178	7968	36,7
241 Osasto- ja toimistosihiteerit	5874	257	95,6	8467	10379	8379	8402	10317	8315	37,1
242 Toimistovirkailijat	11341	246	97,8	7727	7432	7734	7715	7374	7723	36,1
243 Tekstinkäsittelijät	935	12	98,7	7743	7343	7748	7687	7343	7691	36,2
244 Toimistopalveluja suorittavat henkilöt	6514	908	86,1	8169	8022	8193	8102	7801	8151	37,4
2441 Toimistopalvelujen esimiehet	1076	97	91,0	8682	9257	8625	8561	8668	8550	36,2
2442 Palkanlaskijat	1307	43	96,7	8211	8431	8203	8142	8259	8138	36,2
2443 Kirjaajat	98	1	99,0	7978	7279	7985	7973	7279	7980	36,2
2444 Muut toimistopalveluja suorittavat henkilöt	2923	33	98,9	8132	7960	8134	8114	7870	8117	38,1
2445 Vahtimestarit	1110	734	33,9	7736	7838	7537	7590	7658	7457	37,9
25 ATK-ALAAAN KUULUVA TYÖ YM.	1502	942	37,3	11914	12360	11163	11588	11994	10906	36,4
251 Atk-päälliköt	207	156	24,6	15500	15714	14847	15319	15525	14689	36,1
252 Atk-suunnittelijat ja ohjelmoijat	766	448	41,5	12192	12274	12077	11855	11948	11725	36,2
2521 Johtavat suunnittelijat ja ohjelmoijat	699	414	40,8	12273	12305	12228	11953	12000	11884	36,2
2522 Muut suunnittelijat ja ohjelmoijat	67	34	49,3	11342	11894	10772	10840	11313	10353	36,3
253 Tietokoneiden käyttöteht. toimivat henkilöt	409	272	33,5	10430	11395	8516	9997	10831	8342	36,8
2531 Käyttöpuolen esimiehet	133	109	18,0	11961	12562	9228	11257	11717	9166	37,0
2532 Operaattorit	245	159	35,1	9991	10701	8676	9653	10316	8427	36,7
2533 Atk-kirjoittajat	31	4	87,1	7342	7134	7373	7311	7134	7338	36,2
259 Muut atk-alan ammatit	120	66	45,0	9010	9005	9018	8869	8749	9015	36,3
26 YHTEISKUNTATIETEELLINEN YM. SELVITYSTYÖ	153	42	72,5	10331	12607	9469	10238	12402	9419	36,2
261 Tutkijat ja suunnittelijat	111	33	70,3	11041	13738	9900	10963	13477	9900	36,2
262 Avustavat selvitystyöntekijät	35	6	82,9	8333	8324	8335	8175	8324	8144	36,3
269 Muut yhteiskuntatiet. selvitystyön ammatit	7	3	57,1	9052	8738	9287	9052	8738	9287	35,5
29 MUU HALLINNOLLINEN, TILINPIDOLLINEN JA KONTTORITEKNINEN TYÖ	837	540	35,5	8940	9200	8468	8809	9021	8424	37,9
291 Tarjoustenlaskijat, tilausten käsittelijät	12	1	91,7	8096	8285	8079	8096	8285	8079	36,4
297 Isännöitsijät ja varastopäälliköt	158	131	17,1	11330	11650	9780	11046	11307	9780	36,6
298 Varastonhoitajat	654	400	38,8	8351	8361	8337	8252	8231	8285	38,2
299 Muut hallinnolliset, tilinpidolliset ja konttoritekniset ammatit	13	8	38,5	10293	11141	8938	10283	11124	8938	36,7
3 KAUPALLINEN TYÖ	182	46	74,7	8965	11018	8271	8943	10973	8257	37,2
31 KAUPALLINEN TYÖ	182	46	74,7	8965	11018	8271	8943	10973	8257	37,2
311 Mainonta- ja myyntityön johto	35	21	40,0	12638	13026	12055	12631	13016	12055	36,3
312 Muu kaupallinen työ	147	25	83,0	8091	9331	7836	8065	9257	7821	37,4
4 MAA- JA METSÄTALOUS, KALASTUSTYÖ	5071	2482	51,1	7912	8045	7784	7856	7965	7752	38,1
40 MAATILATALOUS JA ELÄINTENHOITO	4687	2186	53,4	7733	7711	7753	7683	7639	7722	38,1
401 Työnjohtajat	59	39	33,9	9567	9771	9168	9243	9315	9103	38,3
402 Maataloustyöntekijät eläintenhoitajat	4628	2147	53,6	7710	7674	7742	7663	7609	7710	38,1
41 PUUTARHA- JA PUUSTOTYÖ	280	193	31,1	9617	10041	8676	9512	9912	8625	37,9
411 Työnjohtajat	257	187	27,2	9863	10124	9168	9756	9993	9123	37,8
412 Puutarha- ja puustotyöntekijät	23	6	73,9	6862	7460	6651	6785	7382	6574	38,2
42 RIISTANHOITO JA METSÄSTYS SEKÄ KALASTUS	7	7	-	9456	9456	-	9456	9456	-	37,1
421 Esimiehet	6	6	-	9933	9933	-	9933	9933	-	36,9
44 Metsätyö	38	37	2,6	9855	9905	8003	9855	9905	8003	38,1
441 Työnjohtajat	33	32	3,0	10324	10396	8003	10324	10396	8003	38,1
49 MUUT MAA- JA METSÄTALOUS-JA KALASTUSTYÖN AMMATIT	59	59	-	12571	12571	-	12246	12246	-	37,9

Taulukko 6a Kuntasektorin kuukausipalkkaisen henkilöstön lukumäärät ja keskimääräiset ansiot ammattiryhmän ja sukupuolen mukaan lokakuussa 1995.

Päätoimiset kokoaikaiset

Ammattiryhmä, lkm > 5	L u k u m ä ä r ä			Kokonaisansio			Säännöllinen ansio			Säänn. Työaika Yht. t
	Yht.	Miehet	Naiset %	Yht. mk	Miehet mk	Naiset mk	Yht. mk	Miehet mk	Naiset mk	
6 KULJETUS- JA LIIKENNETYÖ	2582	1432	44,5	8974	10034	7655	8749	9664	7611	37,7
60 MERIPÄÄLLYSTÖYÖ	86	81	5,8	12913	13005	11421	12111	12153	11421	37,8
601 Kansipäällystö	11	7	36,4	13834	15026	11748	13676	14778	11748	36,4
603 Konepäällystö	75	74	1,3	12778	12814	10113	11881	11905	10113	38,0
6031 Konepäälliköt	32	31	3,1	12745	12830	10113	11741	11793	10113	38,2
6032 Koneestarit	43	43	-	12802	12802	-	11986	11986	-	37,8
61 KANSI-JA KONEMIEHISTÖTYÖ	198	194	2,0	8419	8453	6765	7885	7908	6765	38,1
611 Kansimiehistö sekä pienten alusten kulj.	11	11	-	13568	13568	-	9119	9119	-	38,2
612 Konemiehistö	186	182	2,2	8110	8139	6765	7804	7827	6765	38,1
64 TIELIIKENNETYÖ	842	792	5,9	9854	9892	9243	9618	9660	8954	38,2
641 Moottoriajoneuvon- ja raitiovaunukuljettajat	835	787	5,7	9867	9901	9309	9631	9667	9042	38,2
649 Muut tieliikennetyön ammatit	7	5	28,6	8300	8557	7657	8066	8557	6838	38,7
65 LIIKENTEEN JOHTO- JA LIIKENNETÄ PALV. TYÖ	299	228	23,7	11809	12342	10097	11286	11713	9917	37,7
651 Satamaliikenteen johto	128	127	0,8	12927	12970	7531	11970	12005	7531	37,8
6511 Satamakapteenit ja -päälliköt	20	20	-	20183	20183	-	18870	18870	-	36,8
6512 Satamavirkailijat ja -työnjohtajat	108	107	0,9	11584	11622	7531	10692	10722	7531	38,0
654 Rautatieliikenteen johto	74	47	36,5	10822	11072	10386	10482	10749	10017	37,8
6541 Asemapäälliköt ym.	25	25	-	11485	11485	-	11243	11243	-	37,7
6542 Liikenneohjaajat ym.	49	22	55,1	10484	10603	10386	10094	10187	10017	37,8
656 Tieliikenteen johto	27	25	7,4	11588	11519	12455	11395	11310	12455	37,7
657 Tieliikenteen palveluhenkilöstö	29	6	79,3	9280	9222	9296	9180	9211	9172	38,0
658 Aikataulusuunnittelijat	10	7	30,0	12540	12073	13629	12540	12073	13629	36,3
659 Muut liikenteen johto- ja palvelutyöt	27	12	55,6	11984	14518	9956	11965	14476	9956	36,5
66 POSTI- JA TIETOLIIKENNETYÖ	775	33	95,7	7975	9899	7890	7946	9669	7870	37,2
662 Posti- ja teleliikenteen muut virkamiehet	8	5	37,5	8819	9175	8225	8771	9098	8225	38,0
663 Puhelinvaihteenhoitajat	707	6	99,2	7777	7188	7782	7764	7127	7769	37,1
669 Muut posti- ja tietoliikennetyön ammatit	55	17	69,1	10040	10482	9843	9814	10081	9694	37,4
67 POSTINKANTAJAT JA LEHDENJAKAJAT	358	84	76,5	6037	6136	6006	5982	5997	5977	37,3
679 Muut postinkantoalan ammatit	358	84	76,5	6037	6136	6006	5982	5997	5977	37,3
69 MUU KULJETUS- JA LIIKENNETYÖ	22	18	18,2	9193	9010	10017	8769	8553	9743	37,7
692 Kanavan- ja lossin- hoitajat, satamavartijat	10	9	10,0	10318	9806	14934	9885	9446	13841	38,3
699 Muut kuljetus- ja liikennetyön ammatit	12	9	25,0	8255	8215	8377	7839	7660	8377	37,2
7 TEOLLINEN TYÖ 1	1257	1002	20,3	9014	9325	7790	8525	8720	7759	38,0
71 OMPELUTYÖ YM.	135	2	98,5	7521	9240	7495	7474	9240	7447	38,5
74 HIENOMEKAANINEN TYÖ	17	12	29,4	8837	9362	7577	8373	8704	7577	38,2
740 Hienomekaanikot ym.	17	12	29,4	8837	9362	7577	8373	8704	7577	38,2
75 KONEPAJA- JA RAKENNUSMETALLITYÖ	405	396	2,2	9856	9900	7942	9128	9155	7942	38,0
752 Koneenasentajat ym.	68	67	1,5	8755	8795	6098	8394	8428	6098	38,3
753 Koneen- ja moottorin- korjaajat	139	133	4,3	9608	9679	8040	9298	9355	8040	37,6
755 Putkityöntekijät	127	127	-	11041	11041	-	9488	9488	-	38,3
756 Hitsaajat ja kaasuleikkaajat	7	7	-	7298	7298	-	7298	7298	-	38,3
759 Muut konepaja- ja rakennusmetallityön ammatit	62	60	3,2	9488	9519	8572	9003	9017	8572	37,8
76 SÄHKÖTYÖ	309	294	4,9	9941	10017	8445	9115	9149	8445	38,2
761 Sähköasentajat	232	220	5,2	9998	10083	8445	9149	9188	8445	38,3
764 Tele- ja elektroniikka- asentajat	29	28	3,4	8653	8701	7307	8169	8200	7307	38,4
765 Puhelin- ja linja- asentajat	32	31	3,1	11082	11167	8458	9749	9791	8458	38,2
769 Muut sähkötyön ammatit	15	14	6,7	9021	8982	9571	8908	8861	9571	37,7

Taulukko 6a Kuntasektorin kuukausipalkkaisen henkilöstön lukumäärät ja keskimääräiset ansiot ammattiryhmän ja sukupuolen mukaan lokakuussa 1995.

Päätoimiset kokoaikaiset

Ammattiryhmä, lkm > 5	L u k u m ä ä r ä			Kokonaisansio			Säännöllinen ansio			Säänn. Työaika Yht. t
	Yht.	Miehet	Naiset %	Yht. mk	Miehet mk	Naiset mk	Yht. mk	Miehet mk	Naiset mk	
77 PUUTYÖ	129	128	0,8	8078	8077	8254	7859	7856	8254	37,6
770 Puutyöntekijät ym.	129	128	0,8	8078	8077	8254	7859	7856	8254	37,6
78 MAALAU- JA LATTIANPÄÄLLYSTYSTYÖ	43	39	9,3	8555	8641	7719	8555	8641	7719	38,4
780 Maalaus- ja lattianpäällystystyöntekijät ym.	43	39	9,3	8555	8641	7719	8555	8641	7719	38,4
79 RAKENNUSTYÖ	211	127	39,8	7704	7376	8201	7630	7264	8184	37,6
791 Radanrakennus- ja kunnossapitotyö	120	58	51,7	8677	8281	9047	8576	8096	9024	37,2
798 Rakennustyön aputyöntekijät	79	58	26,6	6182	6312	5824	6170	6295	5824	38,2
799 Muut rakennustyön ammatit	7	6	14,3	7192	7449	5646	7192	7449	5646	38,3
8 TEOLLINEN TYÖ 2	2556	1923	24,8	8660	9091	7352	8157	8430	7327	38,1
80 GRAAFINEN TYÖ	289	61	78,9	7776	8414	7605	7763	8414	7589	37,3
801 Latojat ym.	9	5	44,4	8692	9530	7643	8692	9530	7643	36,9
802 Jäljennöstyöntekijät	49	7	85,7	7600	7593	7601	7574	7593	7571	36,7
803 Painajat	68	33	51,5	8181	8402	7973	8180	8401	7973	36,8
804 Kirjansitomutyöntekijät	16	5	68,8	7663	7633	7677	7663	7633	7677	37,6
805 Valokuvauslaboratorio-työntekijät	134	8	94,0	7570	8917	7484	7552	8917	7466	37,9
809 Muut graafisen alan ammatit	13	3	76,9	7948	8576	7759	7948	8576	7759	36,3
85 MUU TEOLLINEN TYÖ	17	15	11,8	13256	14068	7163	12527	13242	7163	36,2
86 KIIINTEIDEN KONEIDEN KÄYTTÖTYÖ (ENERGIA- JA VESIHUOLTO YM.)	285	283	0,7	10159	10153	10963	9249	9237	10963	38,2
87 TYÖKONEIDEN KÄYTTÖ	173	169	2,3	10271	10315	8397	9613	9646	8207	38,0
871 Nosturin kuljettajat ym.	106	104	1,9	10243	10260	9372	9457	9466	8992	38,3
872 Rakennuskoneen kuljettajat ym.	13	13	-	10167	10167	-	10043	10043	-	37,5
879 Muut työkonoiden käyttöön liittyvät ammatit	54	52	3,7	10349	10461	7422	9815	9907	7422	37,7
88 PAKKAUS- VARASTO- JA KUORMAUSTYÖ	419	156	62,8	7327	7620	7154	7243	7411	7143	38,3
882 Varastotyöntekijät	406	143	64,8	7266	7473	7154	7208	7327	7143	38,3
883 Ahtaus, kuorma- yms. työntekijät	13	13	-	9241	9241	-	8333	8333	-	38,2
89 SEKATYÖ	1367	1236	9,6	8675	8830	7211	8050	8145	7145	38,2
9 PALVELUTYÖ YM.	37461	8433	77,5	8003	9607	7536	7861	9026	7523	38,4
90 SIVIILIVARTIOINTI- JA SUOJELUTYÖ	4579	4046	11,6	10736	10925	9306	10080	10200	9170	39,6
901 Palomiehet	3777	3768	0,2	11011	11015	9489	10253	10257	8946	40,1
9011 Palopäälliköt	398	397	0,3	13447	13463	6948	11196	11206	6948	37,5
9012 Palomestarit ja piiritarkastajat ym.	374	370	1,1	12633	12659	10265	11096	11106	10155	38,7
9013 Palomiehet	3005	3001	0,1	10486	10488	9347	10024	10026	8236	40,6
902 Nuohoojat	58	58	-	7800	7800	-	7661	7661	-	39,0
904 Tullivartijat ja rajavartijat	15	15	-	12707	12707	-	12422	12422	-	37,5
9041 Tullivalvontaesimiehet ja satamatarkastajat	14	14	-	13006	13006	-	12700	12700	-	37,6
906 Muut vartijat (siviilittehtävät)	142	74	47,9	8728	10066	7272	8536	9699	7270	37,6
909 Muut vartiointi- ja suojelutyön ammatit	583	127	78,2	9670	9904	9605	9503	9667	9457	37,1
91 HOTELLI-, RAVINTOLA- JA SUURTAALOUSTYÖ	19426	349	98,2	7722	8367	7711	7711	8274	7700	38,3
911 Suurtalouksien hoitajat	2188	82	96,3	8373	11011	8270	8353	10799	8258	38,2
912 Kokit, keittäjät ja kylmäköt	4677	64	98,6	7885	8104	7882	7872	8018	7870	38,3
913 Keittiöapulaiset ym.	12119	187	98,5	7529	7108	7535	7522	7071	7529	38,3
914 Tarjoilutyö sekä hotellin- ja ravintolapalvelutyö	442	16	96,4	8088	10594	7994	8001	10412	7910	38,2
9141 Hovimestarit	27	6	77,8	11397	12670	11034	11110	12611	10680	37,6
9142 Tarjoilijat ja baarimestarit	212	9	95,8	8125	9392	8068	8042	9107	7994	38,2
9143 Muut tarjoilu- ja palvelutyöntekijät	203	1	99,5	7609	8962	7602	7545	8962	7538	38,3

Taulukko 6a Kuntasektorin kuukausipalkkaisen henkilöstön lukumäärät ja keskimääräiset ansiot ammattiryhmän ja sukupuolen mukaan lokakuussa 1995.

Päätoimiset kokoaikaiset

Ammattiryhmä, lkm > 5	L u k u m ä ä r ä			Kokonaisansio			Säännöllinen ansio			Säänn. Työaika Yht. t
	Yht.	Mie- het	Nai- set %	Yht. mk	Mie- het mk	Nai- set mk	Yht. mk	Mie- het mk	Nai- set mk	
93 KIIINTEISTÖNHOITO JA SIIVOUSTYÖ	12877	4016	68,8	7493	8398	7082	7333	7917	7068	38,3
931 Kiinteistötyöntekijät	4154	3790	8,8	8313	8399	7419	7855	7906	7327	38,3
932 Siivoojat ja siivous- työnjohtajat	7833	48	99,4	7060	7472	7058	7049	7301	7048	38,3
9321 Siivoustyön johtajat	493	8	98,4	8451	9046	8441	8427	9046	8416	37,9
9322 Siivoojat	7340	40	99,5	6967	7157	6966	6957	6952	6957	38,3
939 Muut kiinteistöhoito- ja siivoustyön ammatit	890	178	80,0	7470	8640	7177	7390	8314	7159	38,3
94 HYGIENIA JA KAUNEUDENHOITO	71	-	100,0	7929	-	7929	7845	-	7845	38,5
941 Parturi- ja kauneudenhoitotyöntekijät	18	-	100,0	7931	-	7931	7645	-	7645	38,8
949 Muut hygienia- ja kauneudenhoitotyöntekijät	53	-	100,0	7928	-	7928	7913	-	7913	38,4
95 PESU- JA SILITYSTYÖ	501	16	96,8	7001	7400	6988	6991	7324	6980	38,3
951 Pesulatyöntekijät	408	11	97,3	7026	7918	7002	7017	7918	6992	38,3
9511 Pesulanhoitajat ym.	62	5	91,9	7741	9642	7574	7730	9642	7563	38,2
9512 Pesijät ja mankeloijat	346	6	98,3	6898	6480	6906	6890	6480	6897	38,3
952 Silittäjät	15	1	93,3	6748	6274	6782	6748	6274	6782	38,3
959 Muut pesu- ja silitystyön amatit	78	4	94,9	6918	6259	6954	6902	5952	6954	38,3
9999 Tuntematon ammatti	292	143	51,0	12351	13313	11428	11879	12822	10974	33,0

Taulukko 6b Kuntasektorin henkilöstön lukumäärät, kokonaisansiot ja niiden muutokset ammattiryhmän ja ammatin mukaan lokakuussa 1995.

Päätoimiset kokoaikaiset

AMMATTIRYHMÄ		L u k u m ä ä r ä t			K o k o n a i s a n s i o			Naiset/	
Virkanimike, lkm > 50		Muutos	Naisia	Yht.	Muutos	Miehet	Naiset	Miehet	
		95/94	%	mk	95/94	mk	mk	%	
		%	%		%				
AMMATTIRYHMÄT YHTEENSÄ		283613	-0,7	78,3	10315	4,9	12802	9627	75,2
00 Tekniikan alan ammatit		8285	-9,3	20,2	11948	2,8	12517	9702	77,5
12910	HUOLTOMESTARI	157	1,3	0,6	11655	0,5	11661	10828	92,9
16600	KARTANPIIRTÄJÄ	303	1,0	97,0	7876	5,9	7698	7882	102,4
16710	KARTOITTAJA	163	-4,1	12,9	8945	3,5	8991	8634	96,0
17633	KAUPUNGININSINÖÖRI	62	-7,5	3,2	18620	2,1	18632	18237	97,9
23476	KUNNANINSINÖÖRI	107	-0,9	2,8	16104	2,2	16176	13592	84,0
23492	KUNNANRAKENNUSMESTARI	89	2,3	-	12563	5,3	12563	-	-
24240	KÄYTTÖMESTARI	65	-15,6	-	14502	8,3	14502	-	-
28795	LVI-TEKNIKKO	95	-3,1	-	12300	4,8	12300	-	-
30230	MAANMITTAUSTEKNIKKO	163	-1,2	11,7	11642	3,5	11736	10936	93,2
33440	MITTAUSTEKNIKKO	224	-13,5	10,7	11522	2,3	11586	10993	94,9
34690	NUOR AMMATTIMIESTARI	187	6,3	2,7	8624	10,5	8636	8219	95,2
40340	PIIRTÄJÄ	480	-17,0	94,6	8029	5,3	8086	8025	99,3
44900	RAKENNUSMESTARI	743	-13,0	4,7	11977	3,4	12019	11127	92,6
45215	RAKENNUSTARKASTAJA	371	2,8	5,9	13190	3,8	13236	12470	94,2
49420	SUUNNITTELUINSINÖÖRI	180	-12,2	13,9	14170	3,9	14290	13424	93,9
49470	SUUNNITTELUKÄÄNTÄJÄ	79	-9,2	22,8	16759	3,0	16971	16040	94,5
49475	SUUNNITTELUKUNNANRAKENNUSMESTARI	111	4,7	14,4	11515	4,8	11647	10729	92,1
49490	SUUNNITTELUKUNNANRAKENNUSMESTARI	89	-30,5	6,7	12267	6,0	12332	11370	92,2
49960	SÄHKÖTEKNIKKO	63	-17,1	-	12327	1,6	12327	-	-
50770	TALONRAKENNUSMESTARI	81	3,8	1,2	12546	4,4	12540	12985	103,5
52060	TEKNIKKO	51	-12,1	7,8	12236	1,0	12336	11063	89,7
71279	TEKNINEN JOHTAJA	70	9,4	1,4	17247	0,1	17267	15866	91,9
53320	TIEMESTARI	60	-1,6	-	13275	1,4	13275	-	-
54540	TOIMISTOARKKITEHTI	65	-12,2	55,4	14924	2,4	14958	14896	99,6
54640	TOIMISTOINSINÖÖRI	102	-	19,6	14083	4,8	14350	12990	90,5
54950	TOIMISTORAKENNUSMESTARI	84	-9,7	25,0	11804	6,1	11963	11327	94,7
58090	TYÖNJOHTAJA	767	-10,6	11,7	9648	-0,1	9767	8750	89,6
58480	TYÖNSUUNNITTELIJA	214	25,9	47,7	7868	2,2	8218	7483	91,0
58770	TYÖPÄÄLLIKKÖ	68	-13,9	4,4	14816	4,2	14866	13716	92,3
66560	VUOROMESTARI	51	-26,1	3,9	15401	16,9	15579	11047	70,9
01 Kemian ja fysiikan alan ammatit		1062	8,1	68,6	10997	3,5	14560	9370	64,4
18110	KEMISTI	138	7,0	68,8	15882	1,5	15835	15903	100,4
24560	LABORANTTI	283	-1,7	96,8	7660	3,4	7529	7664	101,8
56850	TUTKIMUSAPULAINEN	200	-5,7	96,5	7532	2,6	6816	7558	110,9
02 Biologian alan ammatit		100	-12,3	48,0	11730	0,3	11823	11628	98,4
03 Opetusalan ammatit		57938	2,3	68,0	12928	3,9	14285	12290	86,0
281	ALA-ASTEEN KOULUN REHTORI	119	-11,9	14,3	16831	4,4	16804	16992	101,1
960	AMMATTIAINEIDEN OPETTAJA	58	-14,7	6,9	14829	2,1	14971	12917	86,3
71364	AMMATTIKURSSIKESKUKSEN OPETTAJA	191	-25,4	37,7	13649	1,3	13681	13597	99,4
3710	APULAISREHTORI	136	30,8	40,4	17882	6,8	18807	16519	87,8
71619	ASUNTOLOHJAAJA	158	-2,5	91,8	9606	0,6	9525	9614	100,9
8312	BIOLOGIAN JA MAANTIETEEN LEHTORI	71	4,4	67,6	14143	4,3	14499	13972	96,4
9368	ENGLANNIN- JA RUOTSINKIELEN LEHTORI	206	-12,7	86,9	14102	5,2	15699	13861	88,3
9365	ENGLANNINKIELEN LEHTORI	258	3,2	87,2	14404	3,9	14571	14379	98,7
10276	ERITYISKOULUN REHTORI	65	-14,5	40,0	17504	2,2	17600	17362	98,6
10275	ERITYISLASTENTARHAN OPETTAJA	325	5,2	94,5	10044	1,3	9318	10087	108,3
10277	ERITYISLUOKAN OPETTAJA	1227	3,4	60,9	14187	3,0	14673	13875	94,6
10280	ERITYISOPETTAJA, MUU KUIN PERUSKOULUSSA	106	-2,8	87,7	11519	1,4	13184	11286	85,6
10289	ERITYISOPETTAJA, PERUSKOULUSSA	1238	-2,1	78,9	12854	3,3	13557	12666	93,4
12483	HISTORIAN JA YHTEISKUNTAOPIN LEHTORI	92	-4,2	43,5	14141	2,8	14188	14078	99,2
15931	KANSALAISOPISTON OPETTAJA	141	-13,5	80,9	10255	1,3	10185	10272	100,9
15928	KANSALAISOPISTON REHTORI	138	-9,2	42,8	15115	3,1	15402	14731	95,6
17613	KAUPPAOPPILAITOKSEN LEHTORI	354	-13,9	65,0	16970	4,5	17445	16713	95,8
19168	KIELTENOPETTAJA	57	-3,4	89,5	10961	2,3	11156	10938	98,1
22847	KOTITALouden LEHTORI	169	15,8	100,0	13150	1,2	-	13150	-
22951	KOULUAVUSTAJA	73	43,1	84,9	6215	8,5	5689	6308	110,9
71809	KOULUNKÄYNTIAVUSTAJA	299	15,9	92,3	6648	4,1	6242	6681	107,0
23840	KUVAAMATAIDON LEHTORI	58	-6,5	74,1	13356	3,6	13326	13367	100,3
26170	LASTENTARHANOPETTAJA	5622	1,7	95,9	8780	3,1	8633	8787	101,8
26320	LEHTORI	6428	37,2	57,6	14300	5,3	15045	13752	91,4
27770	LIIKUNNAN LEHTORI	96	-4,0	50,0	13463	1,4	13509	13418	99,3
28417	LUKION JA PERUSKOULUN YHT. LEHTORI	133	34,3	71,4	15535	1,2	15891	15392	96,9
28419	LUKION JA PERUSKOULUN YHT. NUOR. LEHTORI	111	-6,7	70,3	14852	5,1	15172	14717	97,0
28420	LUKION JA PERUSKOULUN YHT. VANH. LEHTORI	1077	-0,4	67,0	16213	3,7	16705	15971	95,6
28430	LUKION LEHTORI	337	-11,5	67,7	16113	2,7	16644	15859	95,3
28433	LUKION VANHEMPI LEHTORI	329	-6,3	25,8	21423	5,3	21396	21499	100,5
71397	LUKION VANHEMPI LEHTORI	396	1,5	62,1	16537	3,4	17104	16192	94,7
28428	LUOKANOPETTAJA	7086	-3,2	66,6	12105	4,8	12739	11786	92,5
30258	MAANTIETÄN JA LUONNONHISTORIANLEHTORI	78	5,4	76,9	14544	3,3	14669	14506	98,9

Taulukko 6b Kuntasektorin henkilöstön lukumäärät, kokonaisansiot ja niiden muutokset ammattiryhmän ja ammatin mukaan lokakuussa 1995.

Päätoimiset kokoaikaiset

AMMATTIRYHMÄ		Lukumäärät		Kokonaisansio					
Virkanimike, lkm > 50		Muutos 95/94 %	Naisia %	Yht. mk	Muutos 95/94 %	Miehet mk	Naiset mk	Naiset/ Miehet %	
31417	MATEMATIIKAN, FYSIIKAN JA KEMIAN LEHTORI	561	-5,6	50,8	14683	3,9	15129	14251	94,2
33690	MUSIIKINOPETTAJA	95	-15,2	48,4	10113	3,5	10372	9837	94,8
33681	MUSIIKKIKOULUN OPETTAJA	84	-33,3	65,5	9790	3,8	9961	9699	97,4
33704	MUSIIKKIOPISTON OPETTAJA	151	17,1	60,3	9977	2,7	10663	9525	89,3
35390	NUOR LEHTORI	55	-	70,9	15175	1,2	14970	15259	101,9
37230	OPETTAJA	254	9,0	34,6	13739	3,0	13738	13740	100,0
37413	OPINTO-OHJAAJA	146	-12,6	57,5	13915	4,7	14514	13473	92,8
39418	PERUSKOULUN AINEENOPETTAJA	179	-27,5	69,8	13905	6,0	14183	13784	97,2
39419	PERUSKOULUN ALA-ASTEEN JOHTAJA	310	-16,2	24,5	14946	3,2	15076	14545	96,5
39422	PERUSKOULUN ALA-ASTEEN OPETTAJA	67	-30,2	71,6	11784	0,8	12449	11521	92,5
39433	PERUSKOULUN ALA-ASTEEN REHTORI	248	3,3	27,4	16924	4,6	16931	16907	99,9
39443	PERUSKOULUN JA LUKION YHT. LEHTORI	270	-0,4	67,4	14327	3,2	14623	14184	97,0
39421	PERUSKOULUN JOHTAJA-OPETTAJA	339	-15,0	30,7	15131	4,5	15284	14786	96,7
39423	PERUSKOULUN LEHTORI	7255	-8,2	72,9	13954	3,5	14285	13831	96,8
39424	PERUSKOULUN LUOKANOPETTAJA	7405	-1,8	69,2	11804	2,8	12349	11562	93,6
39425	PERUSKOULUN OPETTAJA	107	-49,8	71,0	12102	7,5	12325	12011	97,5
39434	PERUSKOULUN YLÄASTEEN REHTORI	295	-2,6	33,2	19178	3,0	19351	18831	97,3
39800	PIANOSOITONOPETTAJA	65	10,2	66,2	10266	1,7	10472	10161	97,0
43527	PÄIVÄKODIN OPETTAJA	194	-8,5	96,9	8750	4,8	8836	8748	99,0
45670	REHTORI	332	9,2	36,1	19147	6,3	19733	18110	91,8
45971	RUOTSINKIELEN LEHTORI	52	-8,8	88,5	14667	2,8	17380	14313	82,4
52643	TEKNILLISEN OPPILAITOKSEN LEHTORI	95	15,9	25,3	21395	2,2	22120	19249	87,0
52647	TEKNILLISEN OPPILAITOKSEN YLI-OPETTAJA	106	58,2	7,5	22794	-1,8	22699	20646	89,9
52700	TEKSTIILIKÄSIÄNTYÖN OPETTAJA	74	2,8	100,0	10801	0,7	-	10801	-
52706	TEKSTIILITYÖN LEHTORI	118	-2,5	100,0	13198	3,7	-	13198	-
56400	TUNTIOPETTAJA	5903	19,6	66,0	11766	4,3	12109	11590	95,7
59057	TYÖVÄENOPISTON OPETTAJA	62	-12,7	74,2	10610	0,7	10663	10591	99,3
71733	VAMMAISTEN AVUSTAJA/OHJAAJA	134	39,6	94,8	6561	4,0	5765	6605	114,6
61800	VANH LEHTORI	1293	2,5	63,6	16571	2,9	17153	16237	94,7
69105	YLÄASTEEN JA LUKION YHTEINEN LEHTORI	875	-0,3	68,9	14239	2,7	14520	14112	97,2
69107	YLÄASTEEN KOULUN REHTORI	161	-6,4	25,5	19414	2,7	19478	19226	98,7
69290	ÄIDINKIELEN LEHTORI	185	-4,1	89,7	14327	2,8	14021	14362	102,4
69288	ÄIDINKIELEN, HISTORIAN JA YHT. KUNTAOP. L.	65	-1,5	87,7	14649	1,3	14312	14697	102,7
05 Lainopilliset ammatit		542	-0,2	43,9	13478	3,5	13645	13266	97,2
23436	KULUTTAJANEUVOJA	54	5,9	72,2	10260	5,0	9974	10370	104,0
71801	MAASEUTUASIAMIES	77	4,1	13,0	9851	5,5	10061	8450	84,0
36865	OIKEUSAVUSTAJA	68	-5,6	42,6	13537	4,9	13430	13680	101,9
66838	YLEINEN OIKEUSAVUSTAJA	98	2,1	51,0	13563	3,3	13731	13401	97,6
06 Kirjallinen toiminta, toimittajan työ ym.		266	2,7	70,3	11112	3,2	11980	10746	89,7
07 Taiteelliset ja viihteelliset ammatit		2237	2,5	49,9	9949	2,0	10510	9386	89,3
36470	NÄYTELIIJÄ	195	-2,5	46,2	10333	2,3	10465	10180	97,3
36660	OHJAAJA	858	8,7	70,3	9644	7,8	10650	9219	86,6
48120	SOITTAJA	231	-2,9	33,8	9864	2,0	10309	8991	87,2
64200	VARAAJANJOHTAJA	99	11,2	19,2	10150	0,7	10287	9574	93,1
64760	VASTAAVA OHJAAJA	147	-2,0	68,0	10066	4,4	10392	9913	95,4
69310	ÄÄNENJOHTAJA	155	7,6	20,6	10975	1,2	11188	10156	90,8
08 Kirjasto-, arkisto ja museoalan ammatit		3540	-1,8	85,1	8481	4,1	8648	8452	97,7
900	AMANUENSSI	63	-10,0	69,8	7804	6,3	7611	7888	103,6
5100	ARKISTONHOITAJA	117	2,6	94,9	8337	2,6	9168	8292	90,5
71529	ARKISTOSIHTTEERI	57	-1,7	87,7	8691	-1,8	8852	8669	97,9
19780	KIRJASTOAPULAINEN	133	-1,5	85,7	6963	5,5	6090	7109	116,7
19910	KIRJASTON JOHTAJA	253	-8,0	86,6	9907	2,8	10328	9841	95,3
19870	KIRJASTONHOITAJA	505	-2,1	91,1	8899	4,2	8713	8917	102,3
71776	KIRJASTOTOIMENJOHTAJA	182	-	85,7	11435	3,0	11446	11433	99,9
20010	KIRJASTOVIRKAILIJA	1430	-2,5	92,3	7596	5,2	7590	7596	100,1
10 Terveys- ja sairaanhoitotyön ammatit		71892	1,6	89,1	11187	6,5	17676	10396	58,8
3030	APULAISLÄÄKÄRI	1296	22,4	55,6	19508	8,4	20667	18581	89,9
3330	APULAISOSASTONHOITAJA	1632	-8,2	96,2	11603	5,7	11774	11596	98,5
3328	APULAISOSASTONHOITAJA, SAIRAALASSA	222	50,0	98,2	11285	4,7	10913	11292	103,5
4560	APULAISYLLÄLÄÄKÄRI	516	5,5	28,5	26106	9,3	26715	24577	92,0
71036	AVOHOIDON ERIKOISLÄÄKÄRI	61	8,9	65,6	18566	2,7	18895	18393	97,3
10073	ERIKOISLABORATORIOHOITAJA	165	31,0	95,8	10466	3,0	10966	10444	95,2
10080	ERIKOISLÄÄKÄRI	966	21,4	38,7	23883	10,0	25688	21026	81,9
10137	ERIKOISRÖNTGENHOITAJA	81	30,6	93,8	10344	4,5	10082	10361	102,8
10170	ERIKOISSAIRAANHOITAJA	2207	15,9	95,0	11571	5,2	11637	11568	99,4
10895	FYSIOTERAPEUTTI	887	23,5	93,1	8913	3,3	8477	8945	105,5
71513	HOITAJA, APUI. RINNASTETTAVA	288	-6,8	95,8	11221	23,3	10580	11249	106,3
12600	HOITOAPULAINEN	1658	-6,3	96,1	8341	7,7	7831	8362	106,8
14327	JOHTAVA HOITAJA	105	-7,9	96,2	12379	3,0	11948	12396	103,8

Taulukko 6b Kuntasektorin henkilöstön lukumäärät, kokonaisansiot ja niiden muutokset ammattiryhmän ja ammatin mukaan lokakuussa 1995.

Päätoimiset kokoaikaiset

AMMATTIRYHMÄ		L u k u m ä ä r ä t			K o k o n a i s a n s i o				
Virkanimike, lkm > 50		Muutos	Naisia	Yht.	Muutos	Miehet	Naiset	Naiset/	
		95/94	%		95/94	mk	mk	Miehet/	
		%	%	mk	%	mk	mk	%	
14490	JOHTAVA YLIHOITAJA	90	-3,2	94,4	14204	2,1	12495	14304	114,5
23518	KUNTOHOITAJA	637	-2,2	90,4	7728	4,7	7448	7757	104,2
71691	KUNTOAUTUSOHJAAJA	139	-	92,8	9303	5,1	10044	9245	92,1
23787	KUULONTUTKIJA	83	-2,4	100,0	8390	3,1	-	8390	-
23950	KYLVETTÄJÄ	480	-10,9	98,1	7540	3,9	7654	7538	98,5
24170	KÄTILO	544	6,5	99,8	11287	4,8	9644	11290	117,1
24730	LABORATORIOHOITAJA	2297	6,5	98,5	9651	4,4	9593	9651	100,6
26110	LASTENHOITAJA	1179	3,8	99,5	9780	5,1	8347	9788	117,3
29230	LÄÄKINTÄVAHTIMESTARI	443	6,7	19,0	9337	6,5	9389	9112	97,0
29235	LÄÄKINTÄVAHTIMESTARI-SAIRAANKULJETTAJA	142	2,9	12,0	11320	7,2	11415	10627	93,1
32825	MIELENTERVEYSHOITAJA	1856	3,0	58,4	10224	6,5	10547	9993	94,8
32870	MIELISAIRAANHOITAJA	1318	-11,7	59,0	10581	9,3	10744	10468	97,4
71507	ORIENTOIVAN VAIHEEN LÄÄKÄRI	55	-32,9	74,5	16031	13,9	16316	15934	97,7
37730	OSASTOAPULAINEN	2103	-3,9	99,6	8214	4,0	7687	8216	106,9
37760	OSASTOVAIVASTAJA	203	-3,8	99,5	8007	5,1	6760	8013	118,5
37910	OSASTONHOITAJA, HOITOLAITOKSESSA	1146	-5,0	97,1	11423	3,8	11782	11412	96,9
37915	OSASTONHOITAJA, HUOLTOLAITOKSESSA	134	-23,9	95,5	11245	3,8	11345	11240	99,1
37912	OSASTONHOITAJA, SAIRAALASSA	2006	2,1	95,8	12193	4,4	12563	12177	96,9
38000	OSASTONLÄÄKÄRI	1125	5,9	42,0	22646	8,6	23930	20876	87,2
38070	OSASTONYLILÄÄKÄRI	157	16,3	19,7	30444	13,9	31220	27293	87,4
71858	PERUSHOITAJA	14254	-1,0	98,8	9692	6,0	9594	9693	101,0
71948	RAVITSEMISPÄÄLLIKKÖ	130	6,6	99,2	9404	2,1	7570	9418	124,4
71949	RAVITSEMISTYÖNJOHTAJA	175	-1,7	97,1	8897	5,7	8779	8900	101,4
46060	RÖNTGENHOITAJA	1168	10,0	90,9	9646	5,2	9704	9640	99,3
46310	SAIRAALA-APULAINEN	5720	1,0	99,1	7875	5,1	7547	7878	104,4
46490	SAIRAANHOITAJA	13549	6,2	94,9	10610	4,9	10831	10598	97,8
46612	SAIRAANKULJETTAJA	98	-4,9	9,2	10203	8,9	10329	8963	86,8
52975	TERVEYDENHOITAJA	3697	-5,7	99,5	9719	3,6	10236	9716	94,9
53041	TERVEYSKESKUSLÄÄKÄRI	2068	5,8	56,4	21474	2,5	23031	20270	88,0
58884	TYÖTERVEYSHOITAJA	83	-13,5	98,8	9902	4,5	9072	9912	109,3
60010	VAJAAMIELISHOITAJA	747	-19,9	90,6	9544	7,4	9689	9529	98,4
64630	VASTAAVA HOITAJA	130	-12,2	86,2	11548	9,1	13829	11182	80,9
72230	VASTAAVA PERUSHOITAJA	52	-3,7	100,0	9647	2,9	-	9647	-
64915	VASTAAVA SAIRAANHOITAJA	142	-10,1	97,2	10186	3,8	9890	10194	103,1
66649	VÄLINEHUOLTAJA	1136	-0,6	99,0	7158	3,7	6972	7160	102,7
67220	YLIHOITAJA	401	-2,0	97,3	12933	3,5	12868	12935	100,5
68010	YLILÄÄKÄRI	799	4,2	24,9	25565	4,3	26264	23459	89,3
11 Liikunta- ja työterapia-ammattit		1746	-9,7	85,2	8859	4,1	8329	8951	107,5
6470	ASKARTELUNOHJAAJA	295	-10,6	86,8	7913	4,1	8091	7886	97,5
29260	LÄÄKINTÄVOIMISTELIJA	354	-23,9	92,4	8654	3,9	8444	8671	102,7
42590	PUHETERAPEUTTI	291	3,2	99,3	10883	2,2	11164	10881	97,5
54410	TOIMINTATERAPEUTTI	242	3,4	94,6	8469	2,9	8516	8466	99,4
58386	TYÖN- JA ASKARTELUNOHJAAJA	328	-7,3	69,5	8553	4,1	8310	8659	104,2
71300	TYÖOHJAAJA	103	-22,0	60,2	8041	2,1	7847	8169	104,1
58385	TYÖOHJAAJA, SAIRAALASSA JA HUOLTOLAIT	56	-8,2	53,6	8385	6,0	8427	8350	99,1
12 Hammashoitoalan ammatit		3690	-3,7	88,3	12818	5,4	20869	11754	56,3
10063	ERIKOISHAMMASHOITAJA	139	-9,7	97,8	8853	3,7	8774	8855	100,9
11480	HAMMASHOITAJA	1823	-6,3	99,9	7937	4,4	7365	7938	107,8
72618	HAMMASHUOLTAJA	108	31,7	100,0	8828	3,9	-	8828	-
53046	TERVEYSKESKUKSEN HAMMASLÄÄKÄRI	270	-1,8	70,4	19225	4,5	20900	18519	88,6
71286	TERVEYSKESKUSHAMMASLÄÄKÄRI	1089	0,3	76,6	18977	4,2	20232	18593	91,9
67185	YLHAMMASLÄÄKÄRI	54	-11,5	37,0	23688	2,9	24461	22374	91,5
13 Apteekkialan ammatit		413	3,8	95,9	9824	3,4	12056	9728	80,7
1320	APTEEKKIAPULAINEN	67	3,1	97,0	7175	2,5	6278	7203	114,7
10770	FARMASEUTTI	155	9,2	98,1	10087	3,1	9354	10102	108,0
72367	LÄÄKETYÖNTEKIJÄ	55	5,8	100,0	7258	3,4	-	7258	-
14 Eläinlääketieteelliset ammatit		326	-5,0	41,7	10326	3,1	10314	10344	100,3
8910	ELÄINLÄÄKÄRI	117	-8,6	43,6	9417	5,2	9833	8879	90,3
17628	KAUPUNGINELÄINLÄÄKÄRI	65	-11,0	50,8	12701	2,3	12252	13137	107,2
23472	KUNNANELÄINLÄÄKÄRI	123	3,4	34,1	9600	4,4	9693	9422	97,2
15 Sosiaalialan ammatit		42222	1,9	96,5	8344	4,4	10342	8272	80,0
6690	ASUNTOLANHOITAJA	160	11,9	88,1	9041	1,9	8795	9074	103,2
71740	ERITYISAVUSTAJA	135	48,4	94,8	6620	2,6	6142	6646	108,2
72582	HENKILÖKOHTAINEN AVUSTAJA	100	49,3	96,0	6651	4,8	6332	6664	105,3
12530	HOITAJA	884	30,2	94,0	9534	3,9	9376	9544	101,8
71612	HOITAJA (KEHITYSVAMMALAITOKSESSA)	163	6,5	89,0	11392	20,6	12204	11292	92,5
71611	HOITAJA (LASTEN- JA NUORISOHUOLTOLAIT.)	133	0,8	67,7	13077	22,1	13250	12994	98,1
14360	JOHTAVA KODINHOITAJA	149	-6,9	100,0	8762	3,8	-	8762	-

Taulukko 6b Kuntasektorin henkilöstön lukumäärät, kokonaisansiot ja niiden muutokset ammattiryhmän ja ammatin mukaan lokakuussa 1995.

Päätoimiset kokoaikaiset

AMMATTIRYHMÄ		Lukumäärät		Kokonaisansio		Miehet		Naiset		Naiset/ Miehet
Virkanimike, lkm > 50		Muutos 95/94	Naisia	Yht.	Muutos 95/94	mk	mk	mk	mk	%
		%	%	mk	%					
14423	JOHTAVA SOSIAALITYÖNTEKIJÄ	219	-2,2	89,5	11583	3,1	11687	11571	99,0	
17015	KASVATTAJA-HOITAJA	61	-10,3	78,7	9861	1,8	10126	9789	96,7	
17695	KEHITYSVAMMAHOITAJA	657	-2,7	88,9	9366	1,9	9425	9359	99,3	
17699	KEHITYSVAMMAISTEN PÄIVÄHUOLT. OHJAAJA	52	2,0	86,5	7941	1,6	8056	7923	98,3	
17697	KEHITYSVAMMAOHJAAJA	112	-2,6	78,6	8245	4,5	8079	8291	102,6	
20405	KODINHOITAJA	7096	2,8	99,7	8250	4,1	7742	8251	106,6	
20697	KOLMIPERHEHOITAJA	262	2,7	100,0	7261	3,3	-	7261	-	
22800	KOTIAVUSTAJA	3469	-6,1	99,0	7278	4,9	6843	7282	106,4	
22820	KOTIPALVELUOHJAAJA	488	2,1	99,4	8929	5,4	9210	8927	96,9	
22977	KOULUKURAAATTORI	158	-	84,8	9438	0,1	9663	9398	97,2	
72407	LAITOSHUOLTAJA	768	-12,7	99,3	7346	2,6	7098	7347	103,5	
26110	LASTENHOITAJA	7274	2,0	99,4	8062	4,4	7457	8066	108,2	
26150	LASTENKODIN JOHTAJA	56	-8,2	51,8	11629	5,2	11863	11410	96,2	
71605	LASTENKODIN OHJAAJA	219	-4,4	73,1	9995	2,6	10000	9994	99,9	
26350	LEIKKINOHJAAJA	63	12,5	100,0	7532	5,5	-	7532	-	
71467	NUORISOKODINOHJAAJA	74	-	60,8	10765	4,9	10723	10792	100,6	
39404	PERHEPÄIVÄHOIDON OHJAAJA	412	-13,6	99,3	9455	4,2	9175	9457	103,1	
39407	PERHEPÄIVÄHOITAJA	9767	7,5	99,9	7443	7,4	6756	7443	110,2	
72115	PÄIVÄHOITAJA	646	7,3	99,4	7975	3,4	6895	7981	115,8	
43525	PÄIVÄKODIN JOHTAJA	1826	-2,6	93,0	10706	2,4	10674	10708	100,3	
43535	PÄIVÄKOTIAPULAINEN	1075	-3,4	99,1	7073	3,0	8568	7059	82,4	
71843	PÄIVÄKOTIAVUSTAJA	69	-9,2	100,0	6830	5,0	-	6830	-	
72463	RYHMÄPERHEPÄIVÄHOITAJA	243	7,0	99,6	7664	1,7	6377	7670	120,3	
48250	SOSIAALIHOITAJA	55	-16,7	94,5	9632	2,5	9556	9636	100,8	
48320	SOSIAALIJOHTAJA	273	-0,7	61,2	13826	3,7	14469	13418	92,7	
48350	SOSIAALISIHTTEERI	135	-10,6	88,1	11912	3,0	11780	11930	101,3	
48375	SOSIAALITARKKAAJA	66	-29,8	84,8	9534	5,9	9799	9486	96,8	
48368	SOSIAALITERAPEUTTI	67	-	68,7	9824	2,5	10004	9741	97,4	
48390	SOSIAALITYÖNTEKIJÄ	2043	0,3	89,2	9704	3,9	9605	9716	101,2	
71581	SOSIAALITYÖNTEKIJÄ	228	-5,0	89,9	9771	5,1	9340	9819	105,1	
71582	SOSIAALITYÖNTEKIJÄ	132	26,9	97,0	9605	2,0	9420	9611	102,0	
54395	TOIMINNANOHJAAJA	55	1,9	81,8	8481	3,9	8257	8531	103,3	
60890	VANHAINKODIN JOHTAJA	181	-9,0	95,6	11051	2,7	11276	11041	97,9	
16 Ympäristön- ja terveydensuojeluammatit		833	-1,4	48,7	10757	3,8	11043	10456	94,7	
53115	TERVEYSTARKASTAJA	381	-3,8	45,7	9395	2,3	9452	9326	98,7	
71356	YMPÄRISTÖNSUOJELUSIHTTEERI	99	-2,9	43,4	11324	5,6	11640	10912	93,7	
17 Psykologit		1043	0,4	80,1	11975	2,3	12051	11956	99,2	
23030	KOULUPSYKOLOGI	64	-12,3	81,3	11650	1,4	11767	11623	98,8	
41790	PSYKOLOGI	856	2,4	79,6	11948	2,5	12049	11922	98,9	
53052	TERVEYSKESKUSPSYKOLOGI	81	-9,0	84,0	12171	2,3	12325	12141	98,5	
18 Vapaa-aikatoimen ammatit		2818	-2,3	48,2	8488	3,9	8631	8334	96,6	
18340	KENTTÄMESTARI	115	-5,0	-	8453	1,1	8453	-	-	
18512	KERHO-OHJAAJA	112	7,7	70,5	7176	5,2	7230	7153	98,9	
23440	KULTTUURISIHTTEERI	109	-12,1	72,5	9314	4,9	9761	9144	93,7	
27790	LIIKUNNANOHJAAJA	155	6,2	58,1	7968	2,2	8013	7935	99,0	
27830	LIIKUNTASIHTTEERI	125	-6,7	20,8	9110	4,2	9089	9187	101,1	
28370	LOMALAUTAKUNNAN SIHTTEERI	80	-4,8	87,5	8228	5,6	7953	8268	104,0	
71526	LOMASIHTTEERI	63	-	90,5	8172	4,6	7763	8216	105,8	
36435	NUORISO-OHJAAJA	375	-9,2	60,8	8064	2,9	8103	8038	99,2	
36440	NUORISOSIHTTEERI	175	-6,9	69,7	9069	4,2	9292	8972	96,6	
59140	UINNIN VALVOJA	152	-4,4	55,9	7580	5,3	7466	7670	102,7	
71309	URHEILUALUEIDEN HOITAJA	80	15,9	1,2	7265	5,3	7264	7357	101,3	
59260	URHEILUKENTÄN HOITAJA	96	-7,7	2,1	7637	4,1	7668	6185	80,7	
59270	URHEILULAITOKSEN HOITAJA	113	13,0	6,2	8914	4,9	8977	7971	88,8	
63445	VAPAA-AIKASIHTTEERI	57	5,6	54,4	8696	3,9	8817	8594	97,5	
20 Hallinnollisen työn ammatit		5531	-4,6	45,5	14500	2,8	16517	12079	73,1	
6750	ASUNTOSIHTTEERI	127	-1,6	78,0	10011	3,3	10714	9812	91,6	
8793	ELINKEINOASIAMIES	140	-2,1	13,6	12992	2,8	13042	12674	97,2	
11300	HALLINTOJOHTAJA	133	8,1	29,3	16835	3,2	17781	14554	81,9	
11390	HALLINTOPÄÄLLIKKÖ	126	-1,6	38,9	15953	3,5	16409	15238	92,9	
11400	HALLINTOSIHTTEERI	143	-7,1	93,0	9978	4,2	11691	9849	84,2	
14090	JAOSPÄÄLLIKKÖ	61	-29,9	19,7	15461	-1,4	16001	13255	82,8	
14210	JOHTAJA	126	7,7	55,6	14753	2,2	17278	12734	73,7	
16085	KANSLIASIHTTEERI	55	-12,7	60,0	11693	4,7	12255	11318	92,4	
17635	KAUPUNGINJOHTAJA	94	-1,1	5,3	28840	0,9	28981	26331	90,9	
17650	KAUPUNGINSIHTTEERI	91	-8,1	17,6	18045	3,0	17982	18343	102,0	
23085	KOULUTOIMENJOHTAJA	150	-22,3	24,7	15617	5,0	15969	14543	91,1	
23478	KUNNANJOHTAJA	325	1,2	6,2	20980	2,9	21146	18442	87,2	
23482	KUNNANKAMREERI	51	-3,8	33,3	14238	4,4	14254	14205	99,7	
23494	KUNNANSIHTTEERI	207	-5,5	48,8	14046	3,3	14407	13667	94,9	

Taulukko 6b Kuntasektorin henkilöstön lukumäärät, kokonaisansiot ja niiden muutokset ammattiryhmän ja ammatin mukaan lokakuussa 1995.

Päätoimiset kokoaikaiset

AMMATTIRYHMÄ		Lukumäärät			Kokonaisansio				
Virkanimike, lkm > 50		Muutos	Naisia	Yht.	Miehet	Naiset	Naiset/		
		95/94	%	mk	95/94	mk	Miehet		
		%	%	mk	%	mk	%		
30630	MAATALOUSSIHTEERI	230	-5,7	23,5	9268	4,2	9398	8843	94,1
37970	OSASTONJOHTAJA	252	-4,5	83,3	10726	3,0	13697	10132	74,0
38100	OSASTOPÄÄLLIKKÖ	99	-2,9	50,5	15652	2,2	17228	14108	81,9
49310	SUUNNITTELIJA	64	-4,5	45,3	11914	3,6	11855	11986	101,1
50920	TALOUSJOHTAJA	113	-3,4	23,0	17075	3,1	17666	15098	85,5
51160	TALOUSPÄÄLLIKKÖ	365	-2,1	57,0	13553	2,1	14076	13159	93,5
51200	TALOUSSIHTEERI	178	-11,0	84,3	10883	3,3	12180	10641	87,4
54870	TOIMISTOPÄÄLLIKKÖ	254	-17,8	59,4	14238	-0,8	16137	12942	80,2
56700	TUTKIJA	262	3,6	59,9	12239	3,2	13792	11201	81,2
71297	TYÖKESKUKSEN JOHTAJA	56	-17,6	23,2	10185	1,4	10352	9634	93,1
22 Henkilöstöasioiden hoito		425	1,4	72,5	11568	2,6	14210	10565	74,3
12069	HENKILÖSTÖPÄÄLLIKKÖ	60	7,1	46,7	16206	0,2	16773	15558	92,8
12073	HENKILÖSTÖSIHTEERI	129	-	69,8	12193	4,2	13942	11435	82,0
23 Talous- ja tilinpitotyön ammatit		2207	-4,3	92,8	8773	4,5	12686	8472	66,8
2700	APULAISKIRJANPITÄJÄ	98	-9,3	99,0	7712	4,8	8055	7708	95,7
72421	ELÄKERATKAISIJA	60	-1,6	83,3	10008	7,4	10545	9900	93,9
71852	ERIKOISKIRJASTONHOITAJA	59	11,3	88,1	9580	4,9	9950	9530	95,8
16890	KASSANHOITAJA	221	-4,7	98,6	8026	5,1	8140	8025	98,6
17638	KAUPUNGINKAMREERI	62	-6,1	29,0	16380	5,2	16375	16392	100,1
19510	KIRJANPITÄJÄ	773	-2,4	97,7	8282	4,0	8019	8288	103,4
28190	LIPPUKASSANHOITAJA	85	-11,5	98,8	7879	2,6	7230	7886	109,1
38660	PALKKAKIRJANPITÄJÄ	247	-10,5	98,8	8261	5,8	8507	8258	97,1
43650	PÄÄKASSANHOITAJA	52	2,0	96,2	8493	3,5	8278	8502	102,7
43680	PÄÄKIRJANPITÄJÄ	238	-8,1	99,2	8904	4,2	8564	8907	104,0
24 Sihteerit ym. toimistopalvelun ammatit		24670	-0,4	94,2	8021	4,6	8340	8001	95,9
2400	APULAISKANSLISTI	1590	-8,9	98,2	7681	5,1	7666	7681	100,2
11505	HAMMASHUOLLON VASTAANOTTOAVUSTAJA	114	-20,8	100,0	7565	3,3	-	7565	-
16110	KANSLISTI	6447	-1,1	98,4	7880	4,8	7687	7883	102,5
19340	KIRJAAJA	73	-6,4	98,6	7943	4,6	7279	7952	109,2
21180	KONEKIRJOITTAJA	719	-3,1	98,6	7698	6,0	7484	7701	102,9
23034	KOULUSIHTEERI	220	22,9	98,2	7826	5,3	8592	7812	90,9
72502	OSASTOSIHTEERI	2270	8,6	99,5	8137	4,7	8621	8135	94,4
38160	OSASTOSIHTEERI	459	-6,1	96,9	8575	3,8	9999	8530	85,3
38630	PALKKANLASKIJA	1187	-3,7	97,4	8179	5,3	8110	8180	100,9
38740	PALKKASIHTEERI	58	-	94,8	9201	0,8	12720	9009	70,8
41740	PROJEKTISIHTEERI	97	34,7	68,0	9581	-0,5	9904	9429	95,2
47300	SIHTEERI	184	22,7	99,5	8543	1,1	6885	8553	124,2
49395	SUUNNITTELUAVUSTAJA	102	14,6	98,0	8179	3,9	7993	8183	102,4
49480	SUUNNITTELUOSIHTTEERI	94	-8,7	44,7	12888	3,6	13320	12354	92,7
52714	TEKSTINKÄSITTELIJÄ	210	-7,9	99,0	7884	3,1	6637	7896	119,0
53042	TERVEYSKESKUSAVUSTAJA	2399	-5,3	99,5	8211	4,2	8445	8210	97,2
53053	TERVEYSKESKUSAVUSTAJA VASTAANOTTOAPULA	66	-15,4	100,0	8176	4,7	-	8176	-
54460	TOIMISTOAPULAINEN	287	-11,1	94,8	7279	4,0	7307	7278	99,6
71509	TOIMISTOESIMIES	51	-8,9	86,3	9418	5,2	9396	9422	100,3
54780	TOIMISTONHOITAJA	941	-3,8	97,2	8580	5,0	8410	8585	102,1
54980	TOIMISTOSIHTEERI	2120	3,0	96,5	8395	4,7	8571	8388	97,9
55050	TOIMISTOTYÖNTEKIJÄ	65	16,1	86,2	6441	-17,4	5925	6524	110,1
55060	TOIMISTOVIKARI	2677	2,2	97,3	7435	5,0	7206	7441	103,3
59560	VAHTIMESTARI	921	4,8	31,7	7748	4,2	7813	7608	97,4
25 Atk-alan ammatit		1559	7,4	37,1	12014	2,8	12446	11282	90,7
6960	ATK-SUUNNITTELIJA	281	9,8	40,6	11949	4,2	12123	11695	96,5
24280	KÄYTTÖPÄIVYSTÄJÄ	77	-21,4	1,3	10831	3,7	10826	11210	103,5
24290	KÄYTTÖPÄÄLLIKKÖ	55	-8,3	1,8	13765	-0,0	13742	14978	109,0
37140	OPERAATTORI	119	0,8	64,7	8543	5,8	8390	8626	102,8
41738	PROJEKTIPÄÄLLIKKÖ	97	7,8	19,6	14886	-1,6	15267	13319	87,2
49310	SUUNNITTELIJA	239	7,2	42,3	11398	2,1	11186	11687	104,5
26 Yhteiskuntatiet. ym. selvitystyön ammatit		153	0,7	72,5	10331	8,1	12607	9469	75,1
57220	TUTKIMUSSIHTEERI	51	2,0	72,5	10224	7,1	12652	9305	73,5
29 Muut hallinnolliset ammatit		837	-8,7	35,5	8940	2,2	9200	8468	92,1
13900	ISÄNNÖITSIJÄ	71	-9,0	19,7	11504	1,2	11991	9523	79,4
15535	KALUSTONHOITAJA	62	-	-	8473	5,6	8473	-	-
19130	KESKUSVARASTONHOITAJA	118	-11,3	49,2	8286	3,1	8270	8303	100,4
63850	VARASTONHOITAJA	381	-6,6	36,7	8148	2,5	8349	7803	93,5
31 Kaupallinen työ		182	7,7	74,7	8965	-1,1	11018	8271	75,1

Taulukko 6b Kuntasektorin henkilöstön lukumäärät, kokonaisansiot ja niiden muutokset ammattiryhmän ja ammatin mukaan lokakuussa 1995.

Päätoimiset kokoaikaiset

AMMATTIRYHMÄ Virkanimike, lkm > 50	L u k u m ä ä r ä t		K o k o n a i s a n s i o					Naiset/ Miehet %
	Muutos 95/94 %	Naisia %	Yht. mk	Muutos 95/94 %	Miehet mk	Naiset mk		
40 Maatilatalous ja eläintenhoitoammatit	4687	-15,7	53,4	7733	5,8	7711	7753	100,5
14396 JOHTAVA MAATALOUSLOMITTAJA	233	-11,7	73,4	7595	4,2	7702	7557	98,1
30537 MAATALOUSLOMITTAJA	4278	-16,8	52,5	7700	5,8	7660	7737	101,0
41 Puutarha- ja puistotyön ammatit	280	-5,4	31,1	9617	4,0	10041	8676	86,4
43260 PUUTARHURI	82	28,1	31,7	9492	2,6	9817	8794	89,6
49 Muut maa- ja metsät.- ja kalastustyön ammatit	59	-1,7	-	12571	1,8	12571	-	-
30390 MAARAKENNUSMESTARI	59	-1,7	-	12571	1,8	12571	-	-
60 Meripääallystyö	86	-10,4	5,8	12913	2,0	13005	11421	87,8
61 Kansi- ja konemiestistö	198	-22,4	2,0	8419	3,2	8453	6765	80,0
4680 APUMIES	87	-9,4	4,6	6980	6,5	6991	6765	96,8
64 Tieliikennetyön ammatit	842	-57,1	5,9	9854	-1,6	9892	9243	93,4
7470 AUTONKULJETTAJA	144	-27,6	4,2	7843	-1,0	7843	7839	99,9
19790 KIRJASTOAUTONKULJETTAJA	73	-7,6	5,5	7786	5,3	7793	7655	98,2
27975 LINJA-AUTONKULJETTAJA	547	-58,9	6,6	10903	4,4	10971	9934	90,5
65 Liikenteen johto- ja liik. palvelevat ammatit	315	-44,5	22,5	11974	8,7	12521	10097	80,6
46910 SATAMAVALVOJA	104	-11,9	-	11456	3,2	11456	-	-
66 Posti- ja liikennetyön ammatit	775	-6,2	95,7	7975	4,9	9899	7890	79,7
42490 PUEHELINVAIHTENHOITAJA	52	4,0	98,1	7579	4,8	7350	7584	103,2
42540 PUEHELUNVALITTAJA	554	-6,4	99,3	7815	5,1	6916	7822	113,1
67 Postinkantajat ja lehdenjakajat	358	-4,3	76,5	6037	7,0	6136	6006	97,9
28820 LÄHETTI	332	-3,8	79,2	5940	7,4	5809	5974	102,8
71 Ompelutyö	135	-11,2	98,5	7521	4,2	9240	7495	81,1
37080 OMPELIJA	102	-12,1	100,0	7287	4,3	-	7287	-
75 Konepaja- ja rakennusmetalliammatit	405	-13,6	2,2	9856	1,2	9900	7942	80,2
42880 PUTKIASENTAJA	51	-25,0	-	9713	-1,2	9713	-	-
76 Sähkötyö	321	-20,0	4,7	9997	1,4	10073	8445	83,8
49730 SÄHKÖASENTAJA	109	-18,0	2,8	9503	2,5	9538	8240	86,4
77 Puutyö	129	-7,2	0,8	8078	-1,2	8077	8254	102,2
79 Rakennustyö	211	88,4	39,8	7704	3,3	7376	8201	111,2
80 Graafinen työ	289	-0,3	78,9	7776	3,3	8414	7605	90,4
17690 KEHITTÄJÄ	119	10,2	96,6	7479	5,0	8679	7437	85,7
86 Kiinteiden koneiden käyttöammatit	285	-4,0	0,7	10159	1,8	10153	10963	108,0
41905 PUHDISTAMON HOITAJA	95	-2,1	-	10161	0,0	10161	-	-
65595 VESILAITOKSEN HOITAJA	68	-	-	10666	6,8	10666	-	-
87 Työkoneiden käyttäjät	173	-21,0	2,3	10271	3,9	10315	8397	81,4
34525 NOSTURINKÄYTTÄJÄ	93	-4,1	2,2	10288	10,5	10308	9372	90,9
88 Pakkaus-, varasto- ja kuormaustyö	419	-7,1	62,8	7327	3,9	7620	7154	93,9
27880 LIINAVAATEVARASTONHOITAJA	90	-6,3	100,0	7304	2,2	-	7304	-
63530 VARASTOAPULAINEN	130	-10,3	70,8	6849	3,1	6503	6992	107,5
63780 VARASTOMIES	72	-10,0	13,9	7343	3,3	7409	6933	93,6
89 Sekatyö	1367	1,3	9,6	8675	1,5	8830	7211	81,7
1020 AMMATTIMIES	465	5,7	1,3	8413	1,2	8430	7082	84,0
10050 ERIKOISAMMATTIMIES	364	11,7	3,3	9308	1,0	9336	8489	90,9
14760 JÄRJESTELYAPULAINEN	62	-17,3	95,2	6787	6,5	6737	6790	100,8
61000 VANH AMMATTIMIES	331	-9,3	4,2	9130	0,8	9167	8305	90,6

Taulukko 6b Kuntasektorin henkilöstön lukumäärät, kokonaisansiot ja niiden muutokset ammattiryhmän ja ammatin mukaan lokakuussa 1995.

Päätoimiset kokoaikaiset

AMMATTIRYHMÄ		L u k u m ä ä r ä t			K o k o n a i s a n s i o				
Virkanimike, lkm > 50		Muutos 95/94 %	Naisia %	Yht. mk	Miehet 95/94 %	Naiset mk	Naiset/ Miehet %		
90	Siviilivartiointi- ja suojelutyön ammatit	4579	-1,8	11,6	10736	7,2	10925	9306	85,2
13290	HÄLYTYSKESKUKSENHOITAJA	92	-6,1	91,3	9860	8,4	10228	9825	96,1
71064	HÄLYTYSPÄIVYSTÄJÄ	185	-0,5	90,8	9837	7,7	9396	9882	105,2
38805	PALOESIMIES	274	-6,5	-	12090	9,5	12090	-	-
38840	PALOMESTARI	190	-1,0	0,5	13602	8,3	13614	11337	83,3
38870	PALOMIES	2153	0,2	0,1	10184	7,6	10185	9140	89,7
71202	PALOMIES-SAIRAANKULJETTAJA	79	16,2	2,5	10676	10,0	10705	9555	89,3
38900	PALOPÄÄLLIKÖ	131	-0,8	-	14104	3,4	14104	-	-
38904	PALOPÄÄLLIKÖ-VSS-PÄÄLLIKÖ	154	1,3	0,6	13072	7,5	13112	6948	53,0
38930	PALOTARKASTAJA	115	-2,5	1,7	11649	7,7	11680	9866	84,5
43305	PYSÄKÖINNINVALVONTA-APULAINEN	61	-3,2	85,2	6976	2,6	6771	7011	103,5
60768	VALVONTA-APULAINEN	53	1,9	83,0	8599	2,2	8468	8625	101,9
68393	YLIPALOMIES	454	-8,8	-	11009	7,6	11009	-	-
69220	YOVALVOJA	92	-11,5	87,0	9743	5,6	9988	9706	97,2
91	Hotelli-, rav. ja suurtaloustyön ammatit	19426	-2,5	98,2	7722	3,9	8367	7711	92,2
1895	APULAISEMÄNTÄ	62	3,3	100,0	8315	2,8	-	8315	-
9240	EMÄNTÄ	1441	-1,4	99,5	8246	3,1	7971	8248	103,5
9330	EMÄNTÄ-KEITÄJÄ	256	1,2	99,6	7847	3,2	6712	7851	117,0
17720	KEITTIÖAPULAINEN	5897	-0,8	98,1	7491	4,1	7086	7499	105,8
17780	KEITTIÖAPULAINEN-SIIVOOJA	110	-8,3	100,0	6996	4,3	-	6996	-
17820	KEITTOLANHOITAJA	103	-12,0	100,0	7839	3,9	-	7839	-
17840	KEITÄJÄ	3225	-2,5	99,0	7994	3,5	7732	7997	103,4
17870	KEITÄJÄ-EMÄNTÄ	369	-3,4	99,7	7974	3,1	7249	7976	110,0
17930	KEITÄJÄ-SIIVOOJA	664	1,4	99,7	7333	3,0	7049	7334	104,0
20640	KOKKI	99	11,2	83,8	8294	6,4	8495	8255	97,2
25395	LAITOKSENHOITAJA	69	3,0	-	11520	-1,5	11520	-	-
25410	LAITOSAPULAINEN	5143	-6,2	99,3	7600	4,5	6738	7606	112,9
72505	RAVITSEMISTYÖNTEKIJÄ	250	13,6	95,6	7562	3,4	7377	7571	102,6
72559	RUOKAPALVELUESIMIES	98	-4,9	100,0	8013	3,8	-	8013	-
72575	RUOKAPALVELUYÖNTEKIJÄ	184	11,5	85,3	7546	7,3	7609	7535	99,0
51270	TARJOILIJA	87	4,8	96,6	8058	4,5	9766	7996	81,9
64895	VASTAAVA RUOANJAKAJA	211	-1,4	100,0	7499	3,3	-	7499	-
93	Kiinteistönhoidon ja siivoustyön ammatit	12877	-4,9	68,8	7493	3,8	8398	7082	84,3
12940	HUOLTOMIES	679	-6,9	4,4	8039	4,4	8072	7327	90,8
17939	KEITÄJÄ-SIIVOOJA-TALONMIES	329	-3,2	99,4	7344	4,1	7281	7345	100,9
18497	KENTÄHOITAJA	79	-6,0	-	7915	7,9	7915	-	-
19286	KIINTEISTÖHOITAJA	700	3,2	2,0	8664	5,0	8690	7404	85,2
72061	KOULUHUOLTAJA	311	-17,7	95,5	6900	2,4	6439	6921	107,5
72326	KOULUISÄNTÄ	147	1,4	27,9	7839	2,2	7829	7863	100,4
25470	LAITOSMIES	654	-6,0	0,2	9039	4,2	9025	17971	199,1
47380	SIISTIJA	126	31,3	100,0	7013	5,3	-	7013	-
47400	SIIVOOJA	6977	-3,7	99,6	6954	3,8	6731	6955	103,3
47485	SIIVOOJA-KEITTIÖAPULAINEN	65	-1,5	100,0	7012	5,1	-	7012	-
47540	SIIVOOJA-TALONMIES	66	3,1	90,9	7005	4,5	6809	7025	103,2
47670	SIIVOUSTYÖNJOHTAJA	269	-5,9	98,5	8412	2,5	8100	8417	103,9
50500	TALONMIES	1075	-9,9	5,6	7972	4,9	8013	7277	90,8
50690	TALONMIES-SIIVOOJA	92	-8,9	84,8	6990	3,3	6893	7008	101,7
50750	TALONMIES-VAHTIMESTARI	314	-4,8	7,0	8036	3,8	8056	7773	96,5
47680	TYÖNOHJAAJA, SIIVOUSTOIMESSA	164	-5,2	99,4	8000	0,3	7748	8001	103,3
72821	VASTAAVA KOULUHUOLTAJA	73	-24,7	100,0	7433	3,0	-	7433	-
94	Hygieniä ja kauneudenhoito	71	-1,4	100,0	7929	3,8	-	7929	-
14040	JALKOJEN HOITAJA	53	3,9	100,0	7928	5,0	-	7928	-
95	Pesu- ja silitystyö	501	0,2	96,8	7001	4,3	7400	6988	94,4
21450	KONEPESIJÄ	78	-3,7	98,7	6981	3,1	5863	6995	119,3
39630	PESULA-APULAINEN	220	-5,2	97,7	6819	4,2	6604	6824	103,3
39690	PESULANHOITAJA	54	-3,6	96,3	7559	4,4	8126	7537	92,8

Taulukko 7 Kuntasektorin kuukausipalkkaisen henkilöstön lukumäärät sekä kokonaisansion desiilit, keskihajonta ja vaihtelukoeroin ammattiryhmän ja sukupuolen mukaan lokakuussa 1995.

Päätöimiset kokoaikaiset

Ammattiryhmä ja sukupuoli	Lukumäärä	KOKONAISANSION DESIILIT									Kok.ansio keskim. mk	Keskihajonta mk	Vaihtelukerr.
		1.DES.	2.DES.	3.DES.	4.DES.	5.DES.	6.DES.	7.DES.	8.DES.	9.DES.			
<b>AMMATTIRYHMÄT YHTEENSÄ</b>													
MIEHET INDEKSI	61508	7589	8438	9514	10588	11632	12664	14207	16019	19254	12802	5432,33	0,42
NAISET INDEKSI	222105	7020	7476	7860	8238	8721	9391	10234	11447	13380	9627	3020,73	0,31
YHTEENSÄ INDEKSI	283613	7041	7567	7986	8480	9132	9982	11031	12463	14965	10315	3906,13	0,38
<b>TEKNINEN, LUONNONTIETEELLINEN, LAINOPIILLINEN, HUMANISTINEN JA TAITEELLINEN TYÖ</b>													
<b>001 ARKKITEHDIT</b>													
MIEHET INDEKSI	167	13568	14567	15019	15530	16440	17177	17899	18592	19821	16616	2558,45	0,15
NAISET INDEKSI	142	12899	13951	14331	14743	15101	15530	16131	16440	17475	15057	2184,41	0,15
YHTEENSÄ INDEKSI	309	13332	14179	14743	15101	15530	16440	16840	17899	19025	15900	2513,60	0,16
<b>002 JOHTOTEHTÄVISSÄ TOIMIVAT INSINÖÖRIT</b>													
MIEHET INDEKSI	445	13023	14343	15530	15859	16490	16958	17899	19293	21152	16896	3120,04	0,18
NAISET INDEKSI	44	12264	13431	14179	15530	15859	15859	16816	17883	19879	15591	3056,53	0,20
YHTEENSÄ INDEKSI	489	13016	14179	15440	15859	16440	16840	17899	19051	21026	16779	3133,65	0,19
<b>0031 SUUNNITTELU- JA TARKASTUSINSINÖÖRIT</b>													
MIEHET INDEKSI	751	11749	11935	12613	13137	13514	14179	14743	15327	16696	13863	2187,85	0,16
NAISET INDEKSI	106	10597	11926	12318	12817	13181	13532	13916	14471	15437	13242	2132,18	0,16
YHTEENSÄ INDEKSI	857	11737	11926	12613	13070	13393	13977	14578	15131	16440	13786	2189,38	0,16
<b>0032 SUUNNITTELU- JA TARKASTUSTEKNIKOT</b>													
MIEHET INDEKSI	545	7789	9667	10705	11092	11390	11796	12314	12613	13829	11307	2418,24	0,21
NAISET INDEKSI	135	6270	6738	7076	7295	7620	7927	8951	10214	11390	8286	1905,03	0,23
YHTEENSÄ INDEKSI	680	7013	7907	9638	10705	11148	11556	11926	12333	13326	10707	2618,40	0,24
<b>003 SUUNNITTELU- JA TARKASTUSTEHTÄVISSÄ TOIMIVAT INSINÖÖRIT JA TEKNIKOT</b>													
MIEHET INDEKSI	1297	10008	11119	11749	12034	12613	13181	13954	14743	15859	12794	2618,71	0,20
NAISET INDEKSI	241	6719	7172	7643	8951	10389	11749	12613	13384	14230	10466	3177,02	0,30
YHTEENSÄ INDEKSI	1538	8249	10705	11390	11926	12401	13023	13666	14407	15607	12429	2841,66	0,23
<b>0041 INSINÖÖRIT</b>													
MIEHET INDEKSI	656	11905	12984	13954	14638	15101	15782	16403	16992	18968	15205	3002,99	0,20
NAISET INDEKSI	60	10379	11545	12900	13856	14451	14868	15530	16408	17120	14030	2635,59	0,19
YHTEENSÄ INDEKSI	716	11629	12886	13863	14451	14965	15564	16375	16912	18702	15107	2990,09	0,20
<b>0042 TEKNIKOT</b>													
MIEHET INDEKSI	2822	9400	10524	11044	11620	11796	12192	12488	13182	14831	12067	2895,45	0,24

**Taulukko 7 Kuntasektorin kuukausipalkkaisen henkilöstön lukumäärät sekä kokonaisansion desiilit, keskihajonta ja vaihtelueroin ammattiryhmän ja sukupuolen mukaan lokakuussa 1995.**

**Päätoimiset kokoaikaiset**

Ammattiryhmä ja sukupuoli	Luku- määrä	K O K O N A I S A N S I O N D E S I I L I T									Kok.ansio - keskim. mk	Keski- hajonta mk	Vaih- telu- kerr.
		1.DES.	2.DES.	3.DES.	4.DES.	5.DES.	6.DES.	7.DES.	8.DES.	9.DES.			
NAISET INDEKSI	165	8523 100,00	9653 113,26	10122 118,77	10572 124,05	10889 127,76	11198 131,39	11737 137,71	12143 142,48	12413 145,64	10790	1732,26	0,16
YHTEENSÄ INDEKSI	2987	9335 100,00	10347 110,85	10889 116,65	11482 123,00	11796 126,36	12192 130,60	12475 133,64	13154 140,92	14710 157,59	11996	2858,36	0,24
<b>0043 TYÖNJOHTAJAT</b>													
MIEHET INDEKSI	954	7891 100,00	8617 109,20	8951 113,43	9123 115,60	9400 119,12	9664 122,47	10112 128,15	10911 138,26	12453 157,81	9938	2346,89	0,24
NAISET INDEKSI	138	7559 100,00	7883 104,29	8122 107,44	8297 109,77	8566 113,31	8703 115,13	9117 120,61	9571 126,62	9992 132,18	8707	1180,12	0,14
YHTEENSÄ INDEKSI	1092	7789 100,00	8396 107,79	8660 111,18	9032 115,95	9400 120,68	9571 122,88	9992 128,27	10759 138,13	12234 157,07	9782	2270,14	0,23
<b>004 ERITYISALOJEN INSINÖÖRIT JA TEKNIKOT</b>													
MIEHET INDEKSI	4432	8660 100,00	9571 110,52	10578 122,14	11265 130,08	11749 135,66	12240 141,34	12702 146,67	14067 162,43	15939 184,04	12073	3207,66	0,27
NAISET INDEKSI	363	7874 100,00	8348 106,02	8740 111,00	9568 121,52	10122 128,56	10889 138,29	11390 144,66	12314 156,39	14258 181,09	10534	2519,25	0,24
YHTEENSÄ INDEKSI	4795	8574 100,00	9523 111,07	10255 119,60	11076 129,18	11749 137,03	12192 142,19	12613 147,11	13954 162,74	15859 184,97	11957	3186,70	0,27
<b>0091 MITTAUSTEKNIKOT JA KARTOITTAJAT</b>													
MIEHET INDEKSI	212	7480 100,00	8307 111,05	8619 115,22	8652 115,66	8782 117,41	9032 120,74	9164 122,51	9410 125,80	9992 133,58	8844	1066,19	0,12
NAISET INDEKSI	37	7891 100,00	8160 103,41	8259 104,67	8475 107,40	8652 109,64	8745 110,82	8782 111,29	9086 115,14	9101 115,33	8559	527,77	0,06
YHTEENSÄ INDEKSI	249	7533 100,00	8246 109,46	8531 113,25	8652 114,84	8782 116,58	9031 119,88	9086 120,61	9400 124,78	9865 130,94	8802	1008,94	0,11
<b>0092 PIIRTÄJÄT, PIIRUSTUS- JA MITTAUSAPULAISET</b>													
MIEHET INDEKSI	57	7140 100,00	7321 102,53	7536 105,55	7643 107,04	7994 111,96	8010 112,19	8176 114,50	8591 120,32	9821 137,55	8181	1370,51	0,17
NAISET INDEKSI	848	7287 100,00	7484 102,71	7696 105,62	7970 109,38	8010 109,93	8010 109,93	8263 113,39	8263 113,39	8561 117,49	7976	665,28	0,08
YHTEENSÄ INDEKSI	905	7277 100,00	7484 102,84	7696 105,76	7970 109,53	8010 110,08	8010 110,08	8263 113,54	8263 113,54	8583 117,94	7989	730,44	0,09
<b>009 MUUT TEKNISEN ALAN AMMATIT</b>													
MIEHET INDEKSI	269	7312 100,00	7915 108,24	8248 112,79	8602 117,63	8660 118,44	8951 122,41	9032 123,52	9400 128,56	9992 136,64	8704	1166,67	0,13
NAISET INDEKSI	885	7321 100,00	7529 102,84	7743 105,76	7970 108,87	8010 109,42	8010 109,42	8263 112,86	8263 112,86	8591 117,35	8000	670,10	0,08
YHTEENSÄ INDEKSI	1154	7320 100,00	7605 103,89	7875 107,59	8010 109,44	8010 109,44	8263 112,89	8263 112,89	8646 118,13	9086 124,14	8164	865,56	0,11
<b>00 TEKNIKAN ALAAN KUULUVA TYÖ</b>													
MIEHET INDEKSI	6610	8660 100,00	9745 112,52	10759 124,23	11620 134,18	12034 138,96	12613 145,64	13541 156,36	14965 172,81	16840 194,45	12517	3401,68	0,27
NAISET INDEKSI	1675	7321 100,00	7643 104,39	8002 109,31	8010 109,42	8263 112,86	8656 118,23	10082 137,71	12277 167,70	14552 198,77	9702	2967,77	0,31
YHTEENSÄ INDEKSI	8285	7970 100,00	8656 108,60	9794 122,88	10889 136,62	11749 147,40	12314 154,50	13181 165,37	14625 183,49	16440 206,27	11948	3505,70	0,29
<b>010 KEMISTIT JA FYSIKOT</b>													
MIEHET INDEKSI	187	11641 100,00	13552 116,42	14321 123,02	15406 132,34	16147 138,71	16531 142,01	17197 147,73	17829 153,16	19702 169,25	15748	3072,58	0,20
NAISET INDEKSI	138	12220 100,00	13690 112,03	14418 117,99	14831 121,37	15733 128,75	16264 133,10	16968 138,86	17353 142,01	17756 145,31	15577	2738,75	0,18
YHTEENSÄ INDEKSI	325	12131 100,00	13636 112,41	14379 118,53	14980 123,49	15733 129,69	16358 134,85	17146 141,34	17440 143,76	18463 152,20	15675	2932,32	0,19

Taulukko 7 Kuntasektorin kuukausipalkkaisen henkilöstön lukumäärät sekä kokonaisansion desiilit, keskihajonta ja vaihtelukerroin ammattiryhmän ja sukupuolen mukaan lokakuussa 1995.

Päätoimiset kokoaikaiset

Ammattiryhmä ja sukupuoli	Luku- määrä	K O K O N A I S A N S I O N D E S I I L I T									Kok.ansio keskim. mk	Keski- hajonta mk	Vaih- telu- kerr.
		1.DES.	2.DES.	3.DES.	4.DES.	5.DES.	6.DES.	7.DES.	8.DES.	9.DES.			
012 LABORANTIT, LABORATORIOAPULAISET													
MIEHET INDEKSI	74	7512 100,00	7853 104,54	8267 110,05	8574 114,15	8782 116,92	9400 125,14	9538 126,97	10724 142,76	12572 167,36	9645	2981,50	0,31
NAISET INDEKSI	390	6826 100,00	7263 106,40	7514 110,08	7612 111,52	7828 114,68	7883 115,49	8123 119,01	8396 123,00	9237 135,32	7943	1046,69	0,13
YHTEENSÄ INDEKSI	464	6943 100,00	7365 106,08	7567 108,98	7662 110,35	7883 113,54	8031 115,67	8362 120,43	8774 126,36	9722 140,02	8215	1646,43	0,20
014 GEOLOGIT YM.													
MIEHET INDEKSI	59	16440 100,00	16840 102,43	17033 103,60	17899 108,87	17899 108,87	18583 113,03	19025 115,72	19122 116,31	20181 122,75	18165	1607,09	0,09
YHTEENSÄ INDEKSI	65	16440 100,00	16840 102,43	16992 103,36	17475 106,29	17899 108,87	18170 110,52	19025 115,72	19053 115,89	20181 122,75	18038	1589,98	0,09
019 MUUT KEMIAN JA FYSIIKAN ALAAN KUULUVAT AMMATI													
NAISET INDEKSI	195	6922 100,00	7255 104,81	7350 106,18	7376 106,56	7567 109,31	7612 109,97	7805 112,75	7955 114,91	8321 120,20	7602	781,44	0,10
YHTEENSÄ INDEKSI	208	6877 100,00	7229 105,12	7350 106,88	7385 107,38	7567 110,02	7643 111,13	7836 113,94	8093 117,68	8492 123,48	7695	1166,21	0,15
01 KEMIAN JA FYSIIKAN ALAAN KUULUVA TYÖ													
MIEHET INDEKSI	333	8487 100,00	9515 112,11	12255 144,40	14015 165,14	15530 182,98	16440 193,71	17122 201,74	17899 210,90	19382 228,37	14560	4215,07	0,29
NAISET INDEKSI	729	7004 100,00	7350 104,94	7544 107,70	7613 108,69	7883 112,55	8123 115,97	8652 123,52	11322 161,64	15733 224,61	9370	3441,70	0,37
YHTEENSÄ INDEKSI	1062	7219 100,00	7499 103,87	7696 106,61	7970 110,41	8463 117,23	10058 139,32	13827 191,53	16154 223,76	17440 241,57	10997	4414,77	0,40
022 MAATALOUSNEUVOJAT, -TUTKIJAT YM.													
MIEHET INDEKSI	31	8078 100,00	9168 113,50	9571 118,48	10043 124,32	10122 125,31	10726 132,78	11212 138,79	12002 148,57	12961 160,45	10645	2325,52	0,22
YHTEENSÄ INDEKSI	54	7345 100,00	7660 104,29	8483 115,49	9280 126,34	9858 134,21	10122 137,81	10754 146,40	11376 154,88	12588 171,38	10020	2516,36	0,25
02 BIOLOGIAN ALAAN KUULUVA TYÖ													
MIEHET INDEKSI	52	8150 100,00	9276 113,81	9734 119,43	10295 126,31	11198 137,40	12334 151,33	13144 161,27	14766 181,18	16326 200,31	11823	3078,57	0,26
NAISET INDEKSI	48	7428 100,00	7895 106,29	8642 116,35	9226 124,21	10410 140,14	12276 165,27	14467 194,76	15298 205,96	17353 233,61	11628	3884,06	0,33
YHTEENSÄ INDEKSI	100	7612 100,00	8451 111,02	9265 121,71	10117 132,91	10889 143,05	12333 162,01	13725 180,31	15071 197,98	17146 225,24	11730	3471,88	0,30
0321 REHTORIT JA JOHTAJAT													
MIEHET INDEKSI	272	16209 100,00	17043 105,15	17799 109,81	18555 114,48	19197 118,44	19742 121,80	21026 129,72	22037 135,96	23782 146,73	19601	3132,96	0,16
NAISET INDEKSI	185	13940 100,00	15161 108,76	15670 112,41	16375 117,47	16941 121,53	17962 128,85	18930 135,80	19341 138,75	21026 150,83	17254	2881,43	0,17
YHTEENSÄ INDEKSI	457	15010 100,00	16228 108,11	16941 112,86	17685 117,82	18426 122,75	19197 127,89	19940 132,84	21036 140,14	22663 150,98	18651	3242,55	0,17
0322 LEHTORIT JA YLIOPIETTAJAT													
MIEHET INDEKSI	2956	11585 100,00	13010 112,30	13884 119,84	14698 126,87	15444 133,31	16181 139,67	17077 147,40	18592 160,48	21993 189,84	16142	4247,56	0,26
NAISET INDEKSI	3471	10972 100,00	12070 110,01	12817 116,81	13233 120,61	13746 125,28	14179 129,23	14640 133,43	15565 141,86	17325 157,90	14044	2974,82	0,21
YHTEENSÄ INDEKSI	6427	11232 100,00	12413 110,52	13128 116,88	13760 122,51	14307 127,38	14995 133,51	15843 141,06	17045 151,76	19581 174,33	15009	3764,13	0,25
0323 OPETTAJAT													
MIEHET INDEKSI	465	10727 100,00	11533 107,52	12525 116,77	13154 122,63	13650 127,25	14307 133,38	15101 140,78	15971 148,88	16992 158,41	13836	2822,10	0,20

Taulukko 7 Kuntasektorin kuukausipalkkaisen henkilöstön lukumäärät sekä kokonaisansion desiilit, keskihajonta ja vaihtelukerroin ammattiryhmän ja sukupuolen mukaan lokakuussa 1995.

Päätoimiset kokoaikaiset

Ammattiryhmä ja sukupuoli	Luku- määrä	K O K O N A I S A N S I O N D E S I I L I T									Kok.ansio - keskim. mk	Keski- hajonta - mk	Vaih- telu- kerr.
		1.DES.	2.DES.	3.DES.	4.DES.	5.DES.	6.DES.	7.DES.	8.DES.	9.DES.			
NAISET INDEKSI	274	9930 100,00	11050 111,28	11902 119,87	12464 125,52	13095 131,88	13787 138,85	14470 145,72	15289 153,97	16793 169,11	13244	2806,12	0,21
YHTEENSÄ INDEKSI	739	10143 100,00	11356 111,96	12245 120,73	12907 127,25	13474 132,84	14165 139,65	14870 146,61	15760 155,38	16857 166,20	13616	2828,74	0,21
0324 TUNTIOPETTAJAT													
MIEHET INDEKSI	1117	9344 100,00	10388 111,17	11076 118,53	11752 125,77	12550 134,31	13233 141,62	13926 149,03	14967 160,18	17108 183,09	12956	3419,89	0,26
NAISET INDEKSI	1670	9210 100,00	10209 110,85	10933 118,71	11626 126,24	12240 132,91	12753 138,47	13340 144,85	14024 152,27	15344 166,61	12331	2660,93	0,22
YHTEENSÄ INDEKSI	2787	9242 100,00	10265 111,07	10998 119,01	11655 126,11	12277 132,84	12894 139,51	13528 146,37	14307 154,81	16196 175,24	12581	3003,40	0,24
0329 MUUT OPETTAJAT													
MIEHET INDEKSI	45	8379 100,00	9902 118,18	10922 130,34	11585 138,26	12538 149,63	13427 160,24	15499 184,97	16099 192,13	17146 204,62	12940	3315,03	0,26
NAISET INDEKSI	34	6633 100,00	6789 102,35	7738 116,66	8805 132,75	9528 143,65	10205 153,85	10621 160,13	11422 172,20	15122 227,98	9840	3018,15	0,31
YHTEENSÄ INDEKSI	79	6990 100,00	8379 119,87	9387 134,29	10410 148,91	10998 157,33	11694 167,28	13102 187,42	15542 222,33	16941 242,35	11606	3526,96	0,30
032 KESKIASTEEN AMMATILLISTA KOULUTUSTA ANTAVAT OPETTAJAT													
MIEHET INDEKSI	4855	10695 100,00	11950 111,74	13062 122,14	13884 129,82	14757 137,99	15654 146,37	16689 156,05	18025 168,54	21026 196,60	15352	4250,74	0,28
NAISET INDEKSI	5634	10163 100,00	11333 111,52	12192 119,96	12855 126,49	13393 131,78	13856 136,34	14321 140,92	15340 150,94	17146 168,71	13577	3063,29	0,23
YHTEENSÄ INDEKSI	10489	10368 100,00	11597 111,85	12513 120,68	13167 127,00	13815 133,24	14494 139,79	15437 148,88	16722 161,28	18968 182,94	14399	3766,37	0,26
0331 PÄIVÄKOTIEN JOHTAJAT													
NAISET INDEKSI	36	9008 100,00	9353 103,83	9363 103,94	9833 109,16	9922 110,14	10094 112,05	10311 114,47	10444 115,94	10704 118,83	9867	705,01	0,07
YHTEENSÄ INDEKSI	36	9008 100,00	9353 103,83	9363 103,94	9833 109,16	9922 110,14	10094 112,05	10311 114,47	10444 115,94	10704 118,83	9867	705,01	0,07
0332 LASTENTARHANDOPETTAJAT													
MIEHET INDEKSI	259	7813 100,00	8156 104,39	8279 105,97	8566 109,64	8660 110,85	8913 114,09	8978 114,91	9251 118,41	9400 120,32	8711	751,41	0,09
NAISET INDEKSI	6000	7891 100,00	8221 104,19	8523 108,00	8643 109,53	8906 112,86	8987 113,88	9223 116,88	9400 119,12	9764 123,74	8867	780,63	0,09
YHTEENSÄ INDEKSI	6259	7883 100,00	8221 104,29	8523 108,11	8643 109,64	8897 112,86	8987 114,00	9214 116,88	9400 119,24	9764 123,86	8861	780,00	0,09
033 ESIASTEEN KOULUJEN JOHTAJAT JA OPETTAJAT													
MIEHET INDEKSI	259	7813 100,00	8156 104,39	8279 105,97	8566 109,64	8660 110,85	8913 114,09	8978 114,91	9251 118,41	9400 120,32	8711	751,41	0,09
NAISET INDEKSI	6046	7891 100,00	8230 104,29	8531 108,11	8652 109,64	8915 112,98	8996 114,00	9242 117,12	9400 119,12	9764 123,74	8875	785,78	0,09
YHTEENSÄ INDEKSI	6305	7891 100,00	8221 104,19	8523 108,00	8643 109,53	8897 112,75	8987 113,88	9233 117,00	9400 119,12	9764 123,74	8869	785,02	0,09
0341 REHTORIT													
MIEHET INDEKSI	1240	14010 100,00	14921 106,50	15561 111,07	16277 116,18	16739 119,48	17422 124,36	18016 128,60	19149 136,68	20262 144,63	16970	2462,12	0,15
NAISET INDEKSI	477	13263 100,00	14578 109,92	15268 115,12	16099 121,39	16706 125,96	17365 130,93	18025 135,91	19145 144,35	20080 151,41	16703	2611,98	0,16
YHTEENSÄ INDEKSI	1717	13823 100,00	14787 106,97	15468 111,90	16244 117,52	16739 121,09	17417 126,00	18025 130,40	19141 138,47	20121 145,56	16896	2506,76	0,15

Taulukko 7 Kuntasektorin kuukausipalkkaisen henkilöstön lukumäärät sekä kokonaisansion desillit, keskihajonta ja vaihtelueroin ammattiryhmän ja sukupuolen mukaan lokakuussa 1995.

Päätoimiset kokoaikaiset

Ammattiryhmä ja sukupuoli	Lukumäärä	K O K O N A I S A N S I O N D E S I I L I T										Kok.ansio keskim. mk	Keskihajonta mk	Vaihtelukerr.
		1.DES.	2.DES.	3.DES.	4.DES.	5.DES.	6.DES.	7.DES.	8.DES.	9.DES.				
0342 LEHTORIT														
MIEHET INDEKSI	2994	11493 100,00	12554 109,23	13300 115,72	13856 120,56	14400 125,29	14906 129,69	15406 134,04	16099 140,07	16994 147,86	14330	2315,87	0,16	
NAISET INDEKSI	7798	11311 100,00	12217 108,01	12920 114,22	13487 119,24	13954 123,37	14422 127,51	14891 131,65	15483 136,89	16261 143,76	13863	2034,70	0,15	
YHTEENSÄ INDEKSI	10792	11356 100,00	12326 108,55	13010 114,57	13555 119,36	14066 123,86	14538 128,02	15056 132,58	15639 137,71	16490 145,21	13992	2126,66	0,15	
0343 LUOKANOPETTAJAT														
MIEHET INDEKSI	4636	10002 100,00	10824 108,22	11356 113,54	11784 117,82	12240 122,38	12715 127,12	13380 133,78	14538 145,35	15764 157,62	12550	2319,94	0,18	
NAISET INDEKSI	9816	9638 100,00	10399 107,90	10911 113,20	11356 117,82	11702 121,41	12046 124,98	12401 128,66	12855 133,38	13623 141,34	11681	1749,14	0,15	
YHTEENSÄ INDEKSI	14452	9723 100,00	10514 108,14	11053 113,69	11459 117,86	11831 121,69	12240 125,90	12638 129,99	13220 135,97	14494 149,08	11960	1992,19	0,17	
0344 AINEENOPETTAJAT														
MIEHET INDEKSI	84	12164 100,00	12599 103,58	13181 108,36	13885 114,16	14458 118,86	14741 121,19	15347 126,18	16075 132,15	17045 140,13	14364	1967,40	0,14	
NAISET INDEKSI	350	11453 100,00	12283 107,25	12785 111,63	13273 115,89	13705 119,66	14143 123,49	14480 126,43	15131 132,11	15875 138,61	13663	1765,06	0,13	
YHTEENSÄ INDEKSI	434	11539 100,00	12425 107,68	12800 110,93	13420 116,30	13808 119,66	14236 123,37	14669 127,12	15412 133,56	16197 140,37	13798	1824,83	0,13	
0345 TUNTIOPETTAJAT														
MIEHET INDEKSI	617	7955 100,00	8924 112,19	9644 121,24	10146 127,55	10791 135,66	11421 143,58	11998 150,83	12640 158,90	13784 173,29	10860	2182,56	0,20	
NAISET INDEKSI	1602	8514 100,00	9279 108,98	9893 116,20	10462 122,88	10873 127,70	11345 133,24	11926 140,07	12500 146,81	13460 158,09	10955	1978,27	0,18	
YHTEENSÄ INDEKSI	2219	8282 100,00	9187 110,92	9823 118,60	10399 125,56	10856 131,08	11356 137,11	11948 144,25	12538 151,38	13544 163,53	10928	2037,07	0,19	
0349 MUUT OPETTAJAT														
MIEHET INDEKSI	859	10546 100,00	11918 113,01	12920 122,51	13597 128,93	14207 134,72	14860 140,90	15464 146,64	16277 154,34	17457 165,53	14175	2786,86	0,20	
NAISET INDEKSI	1833	10420 100,00	11289 108,34	12010 115,26	12550 120,44	13010 124,86	13582 130,34	14179 136,07	14815 142,18	15704 150,71	13076	2176,42	0,17	
YHTEENSÄ INDEKSI	2692	10441 100,00	11447 109,64	12216 117,00	12817 122,75	13386 128,21	13996 134,04	14567 139,51	15283 146,37	16408 157,15	13426	2442,07	0,18	
034 PERUSKOULUN OPETTAJAT														
MIEHET INDEKSI	10430	10286 100,00	11282 109,69	12010 116,77	12664 123,12	13433 130,60	14293 138,96	15056 146,37	15971 155,27	17214 167,36	13635	2840,97	0,21	
NAISET INDEKSI	21876	9922 100,00	10845 109,31	11447 115,37	11986 120,80	12475 125,73	13036 131,39	13746 138,54	14538 146,52	15607 157,30	12664	2296,80	0,18	
YHTEENSÄ INDEKSI	32306	10022 100,00	10954 109,31	11609 115,84	12167 121,41	12702 126,74	13393 133,64	14179 141,48	15025 149,93	16244 162,09	12977	2526,66	0,19	
0351 REHTORIT														
MIEHET INDEKSI	291	18119 100,00	19839 109,49	20568 113,52	21026 116,04	21322 117,68	21623 119,34	22077 121,85	22756 125,60	23763 131,15	21222	2349,46	0,11	
NAISET INDEKSI	111	16686 100,00	19197 115,05	20380 122,14	21026 126,01	21237 127,28	21623 129,59	22037 132,08	22616 135,54	24209 145,09	20784	3025,42	0,15	
YHTEENSÄ INDEKSI	402	17545 100,00	19742 112,52	20468 116,66	21026 119,84	21311 121,47	21623 123,24	22037 125,61	22663 129,18	23928 136,38	21101	2557,58	0,12	
0352 LEHTORIT														
MIEHET INDEKSI	1495	13036 100,00	14371 110,24	15253 117,00	15923 122,14	16539 126,87	17232 132,18	17899 137,30	18779 144,05	19801 151,89	16564	2730,51	0,16	

Taulukko 7 Kuntasektorin kuukausipalkkaisen henkilöstön lukumäärät sekä kokonaisansion desiilit, keskihajonta ja vaihtelukerroin ammattiryhmän ja sukupuolen mukaan lokakuussa 1995.

Päätoimiset kokoaikaiset

Ammattiryhmä ja sukupuoli	Luku- määrä	K O K O N A I S A N S I O N D E S I I L I T										Kok.ansio keskim. mk	Keski- hajonta mk	Vaih- telu- kerr.
		1.DES.	2.DES.	3.DES.	4.DES.	5.DES.	6.DES.	7.DES.	8.DES.	9.DES.				
NAISET INDEKSI	2848	12655 100,00	13789 108,96	14596 115,34	15161 119,81	15764 124,57	16375 129,40	16975 134,14	17756 140,31	18704 147,80	15757	2491,99	0,16	
YHTEENSÄ INDEKSI	4343	12753 100,00	14038 110,08	14757 115,72	15406 120,80	16035 125,73	16639 130,47	17318 135,80	18061 141,62	19197 150,53	16035	2604,62	0,16	
0353 TUNTIOPETTAJAT														
MIEHET INDEKSI	205	8148 100,00	9164 112,47	10022 123,00	10916 133,98	11796 144,77	12481 153,19	13194 161,93	14073 172,72	14965 183,68	11662	2643,04	0,23	
NAISET INDEKSI	478	7624 100,00	8879 116,47	10088 132,33	10759 141,13	11551 151,51	12216 160,24	13194 173,07	14078 184,67	15390 201,88	11679	2987,87	0,26	
YHTEENSÄ INDEKSI	683	7799 100,00	8969 115,00	10060 128,99	10777 138,20	11643 149,30	12305 157,79	13194 169,18	14078 180,53	15314 196,36	11674	2886,78	0,25	
0359 MUUT OPETTAJAT														
MIEHET INDEKSI	94	9392 100,00	10061 107,12	10586 112,72	11232 119,59	11684 124,41	12314 131,11	12772 135,99	13870 147,68	16460 175,26	12193	2765,97	0,23	
NAISET INDEKSI	243	8583 100,00	9732 113,39	10399 121,17	11031 128,53	11424 133,11	11930 139,00	12376 144,20	13023 151,74	14517 169,15	11535	2372,87	0,21	
YHTEENSÄ INDEKSI	337	8586 100,00	9852 114,74	10468 121,92	11087 129,12	11424 133,06	11986 139,60	12528 145,91	13354 155,53	14915 173,71	11718	2502,05	0,21	
035 OPPIKOULLUJEN OPETTAJAT														
MIEHET INDEKSI	2085	11737 100,00	13535 115,32	14802 126,11	15756 134,25	16556 141,06	17448 148,66	18389 156,67	19594 166,95	21216 180,76	16535	3659,65	0,22	
NAISET INDEKSI	3680	10867 100,00	12481 114,85	13698 126,05	14596 134,31	15253 140,35	16002 147,26	16706 153,73	17580 161,77	18817 173,15	15100	3205,73	0,21	
YHTEENSÄ INDEKSI	5765	11098 100,00	12791 115,26	14080 126,87	14921 134,45	15670 141,20	16457 148,29	17283 155,74	18261 164,54	19980 180,04	15619	3446,27	0,22	
0371 JOHTAJAT														
YHTEENSÄ INDEKSI	33	11618 100,00	13353 114,94	14509 124,88	15565 133,98	16342 140,66	17455 150,25	17853 153,66	18834 162,11	19332 166,40	16003	2921,11	0,18	
0372 OPETTAJAT														
MIEHET INDEKSI	56	9973 100,00	10847 108,76	11547 115,79	12995 130,30	13725 137,63	14481 145,21	15249 152,91	16601 166,46	18133 181,83	13783	2950,42	0,21	
NAISET INDEKSI	232	8703 100,00	9324 107,13	10044 115,41	10673 122,64	11556 132,79	12739 146,37	13855 159,20	14833 170,44	15900 182,70	12051	2801,57	0,23	
YHTEENSÄ INDEKSI	288	8971 100,00	9595 106,96	10326 115,11	10962 122,20	11843 132,02	13210 147,26	14207 158,38	15205 169,50	16370 182,49	12388	2908,09	0,23	
0373 TUNTIOPETTAJAT														
MIEHET INDEKSI	56	8765 100,00	9604 109,57	10100 115,23	10363 118,23	11322 129,18	11881 135,55	12427 141,78	12927 147,49	13983 159,54	11386	2085,39	0,18	
NAISET INDEKSI	98	7861 100,00	8575 109,08	9288 118,15	10204 129,80	10567 134,42	11116 141,40	11715 149,02	12317 156,67	13128 167,00	10630	2059,96	0,19	
YHTEENSÄ INDEKSI	154	8178 100,00	8923 109,11	9696 118,57	10317 126,15	10647 130,19	11416 139,60	11910 145,63	12501 152,87	13796 168,69	10905	2094,44	0,19	
0379 MUUT OPETTAJAT														
MIEHET INDEKSI	38	5692 100,00	5809 102,04	6017 105,70	6031 105,94	6180 108,56	6245 109,71	6320 111,03	6511 114,37	6598 115,90	6176	407,79	0,07	
NAISET INDEKSI	429	5902 100,00	6100 103,36	6276 106,33	6416 108,70	6651 112,68	6750 114,36	7031 119,12	7248 122,80	7567 128,20	6697	684,61	0,10	
YHTEENSÄ INDEKSI	467	5840 100,00	6054 103,66	6276 107,47	6360 108,90	6598 112,98	6718 115,03	6981 119,53	7206 123,38	7564 129,51	6655	681,21	0,10	
037 ERITYISKOULLUJEN OPETTAJAT														
MIEHET INDEKSI	166	6049 100,00	6596 109,04	9460 156,38	10296 170,20	11373 188,01	12540 207,30	13789 227,94	15246 252,04	17590 290,78	11601	4099,94	0,35	

Taulukko 7 Kuntasektorin kuukausipalkkaisen henkilöstön lukumäärät sekä kokonaisansion desiilit, keskihajonta ja vaihtelukerroin ammattiryhmän ja sukupuolen mukaan lokakuussa 1995.

Päätoimiset kokoaikaiset

Ammattiryhmä ja sukupuoli	Luku- määrä	K O K O N A I S A N S I O N D E S I I L I T									Kok.ansio keskim. mk	Keski- hajonta mk	Vaih- telu- kerr.
		1.DES.	2.DES.	3.DES.	4.DES.	5.DES.	6.DES.	7.DES.	8.DES.	9.DES.			
NAISET INDEKSI	776	6055	6350	6704	7041	7506	8626	10234	11717	14172	8965	3160,34	0,35
YHTEENSÄ INDEKSI	942	6054	6365	6718	7200	8043	9590	10830	12578	14836	9430	3490,38	0,37
0381 REHTORIT													
MIEHET INDEKSI	133	13656	14233	14640	14640	15499	15654	16569	17659	18934	15960	2505,97	0,16
NAISET INDEKSI	111	12753	13787	14221	14640	14743	15508	15862	16739	17177	15069	1911,29	0,13
YHTEENSÄ INDEKSI	244	13178	13961	14627	14640	14958	15654	16277	16941	18393	15555	2294,07	0,15
0382 OPETTAJAT													
MIEHET INDEKSI	257	8540	9222	9962	10733	11322	11843	12794	13688	15651	11660	2758,89	0,24
NAISET INDEKSI	511	8148	8782	9429	9687	10132	10462	11091	11566	12827	10323	1901,88	0,18
YHTEENSÄ INDEKSI	768	8244	8978	9464	9962	10462	10892	11470	12325	13687	10771	2311,64	0,21
0383 TUNTIOPETTAJAT													
NAISET INDEKSI	48	6888	6888	7327	7343	7735	8115	8331	8600	10291	8073	1362,94	0,17
YHTEENSÄ INDEKSI	60	6823	6888	7343	7409	7899	8115	8226	8600	10509	8178	1637,89	0,20
038 AIKUISOPPILAITOSTEN OPETTAJAT													
MIEHET INDEKSI	402	8679	9896	10814	11819	12855	13931	14640	15654	17422	12991	3425,45	0,26
NAISET INDEKSI	670	7970	8765	9429	9902	10462	11087	11796	13167	14654	10948	2682,78	0,25
YHTEENSÄ INDEKSI	1072	8148	8978	9687	10399	11109	11843	13245	14640	16099	11714	3141,35	0,27
0392 KOULUTUSSIHTEERIT													
NAISET INDEKSI	69	7368	7605	7766	7972	8140	8443	8779	9027	10030	8435	1260,63	0,15
YHTEENSÄ INDEKSI	75	7395	7605	7774	7986	8263	8523	8835	9438	10173	8589	1409,13	0,16
0393 MUUT OPETTAJAT													
MIEHET INDEKSI	225	9014	10052	10867	11819	12638	13433	14136	14757	15514	12460	2588,35	0,21
NAISET INDEKSI	293	8426	9215	9661	10324	11053	11695	12528	13536	14772	11370	2593,95	0,23
YHTEENSÄ INDEKSI	518	8574	9485	10081	10815	11597	12520	13433	14336	15161	11843	2644,86	0,22
0399 MUUT OPETUSALAN TYÖNTEKIJÄT													
MIEHET INDEKSI	46	5639	5887	6743	8379	8862	9635	10380	11482	12965	9139	3000,04	0,33
NAISET INDEKSI	317	6025	6817	7321	7903	8379	8860	9417	10164	11100	8609	2191,75	0,25
YHTEENSÄ INDEKSI	363	5887	6706	7321	7942	8396	8936	9523	10275	11381	8676	2311,58	0,27
039 MUUT OPETUSALAN KUULUVAT AMMATIT													
MIEHET INDEKSI	286	8259	9284	10214	11072	12277	13154	13898	14674	15586	12016	3015,09	0,25

Taulukko 7 Kuntasektorin kuukausipalkkaisen henkilöstön lukumäärät sekä kokonaisansion desiilit, keskihajonta ja vaihtelukerroin ammattiryhmän ja sukupuolen mukaan lokakuussa 1995.

Päätoimiset kokoaikaiset

Ammattiryhmä ja sukupuoli	Luku- määrä	K O K O N A I S A N S I O N D E S I I L I T										Kok.ansio keskim. mk	Keski- hajonta mk	Vaih- telu- kerr.
		1.DES.	2.DES.	3.DES.	4.DES.	5.DES.	6.DES.	7.DES.	8.DES.	9.DES.				
NAISET INDEKSI	692	6831 100,00	7605 111,33	8254 120,84	8791 128,70	9405 137,69	9982 146,13	10788 157,93	12133 177,62	13767 201,54	9886	2777,38	0,28	
YHTEENSÄ INDEKSI	978	7041 100,00	7949 112,90	8625 122,49	9251 131,39	9962 141,48	10759 152,81	11962 169,89	13310 189,04	14772 209,80	10509	3007,83	0,29	
03 OPETUSALAAAN KUULUVA TYÖ														
MIEHET INDEKSI	18512	10122 100,00	11356 112,19	12265 121,17	13128 129,69	14024 138,54	14891 147,11	15764 155,74	16890 166,86	18723 184,97	14285	3617,56	0,25	
NAISET INDEKSI	39426	8583 100,00	9400 109,53	10535 122,75	11424 133,11	12179 141,91	12894 150,23	13746 160,16	14669 170,92	16083 187,39	12290	2995,68	0,24	
YHTEENSÄ INDEKSI	57938	8853 100,00	9982 112,75	11087 125,23	11926 134,72	12664 143,05	13501 152,50	14393 162,58	15452 174,54	17043 192,51	12928	3339,67	0,26	
051 TUOMIOISTUIN- JA HALLINTOLAKIMIEHET														
MIEHET INDEKSI	55	14278 100,00	14965 104,81	15530 108,76	16236 113,71	16840 117,94	17536 122,81	18592 130,21	18892 132,31	19821 138,82	17217	2772,74	0,16	
NAISET INDEKSI	42	12961 100,00	14056 108,45	14461 111,57	14751 113,81	15375 118,63	15848 122,27	17306 133,52	18527 142,95	19640 151,53	16024	2709,33	0,17	
YHTEENSÄ INDEKSI	97	13732 100,00	14439 105,15	14965 108,98	15530 113,09	16179 117,82	16946 123,40	17781 129,49	18802 136,92	19821 144,34	16700	2795,04	0,17	
053 LAINOPIILLISET ASIAMIEHET JA MUUT LAINOPIILLISEN ALAN JA SITÄ TUKEVAT AMMATIT														
MIEHET INDEKSI	168	9168 100,00	9696 105,76	10092 110,08	10837 118,20	11749 128,15	12475 136,07	13380 145,94	14726 160,62	16651 181,61	12294	3157,45	0,26	
NAISET INDEKSI	120	8747 100,00	9476 108,33	10322 118,00	11221 128,27	11784 134,72	12785 146,16	13454 153,80	14494 165,70	16350 186,92	12204	3017,74	0,25	
YHTEENSÄ INDEKSI	288	8901 100,00	9696 108,94	10141 113,93	11015 123,75	11749 132,00	12613 141,71	13380 150,32	14697 165,12	16440 184,71	12256	3095,00	0,25	
059 MUUT LAINOPIILLISEN ALAN AMMATIT														
MIEHET INDEKSI	80	11221 100,00	12463 111,07	13023 116,07	13380 119,24	13787 122,88	14179 126,36	14743 131,39	15291 136,27	16564 147,62	14097	2635,82	0,19	
NAISET INDEKSI	76	10725 100,00	11561 107,80	12376 115,40	13179 122,89	13568 126,52	13916 129,76	14179 132,21	14743 137,47	15829 147,59	13418	2344,93	0,17	
YHTEENSÄ INDEKSI	156	11037 100,00	11902 107,84	12644 114,56	13380 121,23	13671 123,86	14179 128,47	14336 129,89	14965 135,59	16129 146,14	13767	2513,48	0,18	
05 LAINOPIILLINEN TYÖ														
MIEHET INDEKSI	304	9500 100,00	10237 107,77	11749 123,68	12488 131,46	13380 140,85	14179 149,26	14965 157,54	16283 171,41	18592 195,72	13645	3487,77	0,26	
NAISET INDEKSI	238	9350 100,00	10696 114,40	11597 124,04	12570 134,45	13380 143,10	13954 149,24	14455 154,60	15530 166,10	17454 186,68	13266	3083,77	0,23	
YHTEENSÄ INDEKSI	542	9412 100,00	10389 110,38	11655 123,84	12530 133,14	13380 142,16	14179 150,65	14743 156,64	15869 168,61	17703 188,10	13478	3318,81	0,25	
064 TIEDOTTAJAT														
MIEHET INDEKSI	33	7955 100,00	9170 115,28	10542 132,52	11763 147,88	12314 154,81	12577 158,11	13639 171,46	15472 194,51	18007 226,37	12582	3600,97	0,29	
NAISET INDEKSI	90	7990 100,00	8570 107,25	9562 119,66	10291 128,79	11390 142,55	12216 152,88	12907 161,53	13555 169,64	14906 186,54	11544	3226,69	0,28	
YHTEENSÄ INDEKSI	123	7970 100,00	8787 110,24	9755 122,38	10835 135,93	11597 145,50	12359 155,05	13073 164,02	13954 175,07	15551 195,11	11823	3348,11	0,28	
065 KÄÄNTÄJÄT														
MIEHET INDEKSI	31	8279 100,00	8279 100,00	8463 102,22	8722 105,35	8809 106,40	9035 109,13	9798 118,34	10374 125,31	12641 152,68	9706	2233,15	0,23	
NAISET INDEKSI	77	7499 100,00	7786 103,83	8279 110,41	8878 118,39	9571 127,63	9939 132,54	10974 146,35	12375 165,02	13154 175,42	9891	2219,55	0,22	
YHTEENSÄ INDEKSI	108	7569 100,00	8035 106,16	8324 109,98	8795 116,20	9168 121,13	9726 128,51	10287 135,91	12212 161,35	13141 173,62	9838	2214,58	0,23	

Taulukko 7 Kuntasektorin kuukausipalkkaisen henkilöstön lukumäärät sekä kokonaisansion desiilit, keskihajonta ja vaihtelukoero ammattiryhmän ja sukupuolen mukaan lokakuussa 1995.

Päätöiset kokoaikaiset

Ammattiryhmä ja sukupuoli	Lukumäärä	KOKONAISANSION DESIILIT									Kok.ansio keskim. mk	Keski- hajonta mk	Vaihtelu- kerr.
		1.DES.	2.DES.	3.DES.	4.DES.	5.DES.	6.DES.	7.DES.	8.DES.	9.DES.			
06 KIRJALLINEN TOIMINTA, TOIMITTAJAN TYÖ YM.													
MIEHET	79	8279	8615	8862	9924	11390	12392	13471	15377	17461	11980	3727,08	0,31
INDEKSI		100,00	104,06	107,04	119,87	137,58	149,68	162,71	185,73	210,90			
NAISET	187	7646	8176	8761	9523	10122	11390	12314	13181	14307	10746	2902,16	0,27
INDEKSI		100,00	106,94	114,59	124,56	132,39	148,97	161,06	172,39	187,12			
YHTEENSÄ	266	7789	8279	8803	9566	10260	11493	12475	13313	14964	11112	3212,40	0,29
INDEKSI		100,00	106,29	113,01	122,81	131,72	147,55	160,16	170,92	192,11			
075 NÄYTTÄMÖTAITEILIJAT YM.													
MIEHET	110	8660	9164	9882	10347	10759	10813	11215	11505	12088	10490	1484,80	0,14
INDEKSI		100,00	105,81	114,11	119,48	124,23	124,86	129,50	132,84	139,58			
NAISET	91	8364	8877	9483	9879	10296	10759	10768	11034	11544	10129	1461,67	0,14
INDEKSI		100,00	106,13	113,38	118,12	123,10	128,63	128,74	131,92	138,02			
YHTEENSÄ	201	8393	8960	9745	10213	10684	10759	10845	11493	11883	10326	1481,69	0,14
INDEKSI		100,00	106,76	116,11	121,69	127,30	128,20	129,23	136,94	141,59			
076 MUUSIKOT													
MIEHET	433	8917	9400	9876	10140	10609	11098	11620	12236	13065	10880	1859,99	0,17
INDEKSI		100,00	105,42	110,76	113,71	118,98	124,46	130,32	137,22	146,52			
NAISET	157	7868	8240	8678	9013	9400	9855	10286	11215	12356	9718	1677,33	0,17
INDEKSI		100,00	104,74	110,30	114,56	119,48	125,26	130,73	142,55	157,05			
YHTEENSÄ	590	8388	9014	9414	9937	10286	10759	11419	11974	12933	10571	1883,31	0,18
INDEKSI		100,00	107,47	112,24	118,47	122,63	128,27	136,14	142,76	154,19			
077 OHJAAJAT, TEATTERIESIMIEHET YM.													
MIEHET	364	7534	8140	8564	9132	9838	10429	11371	12873	14646	10643	4443,77	0,42
INDEKSI		100,00	108,04	113,67	121,20	130,58	138,42	150,92	170,86	194,39			
NAISET	759	7147	7722	8076	8272	8695	9186	9968	10940	12646	9357	2219,76	0,24
INDEKSI		100,00	108,04	113,00	115,73	121,65	128,52	139,46	153,07	176,93			
YHTEENSÄ	1123	7188	7836	8140	8512	8951	9590	10389	11413	13479	9774	3174,98	0,32
INDEKSI		100,00	109,02	113,25	118,42	124,53	133,43	144,54	158,79	187,54			
079 MUUT TAITEELLISEN JA VIIHTEELLISEN ALAN AMMATIT													
MIEHET	198	7194	7883	8353	8791	9344	9783	10288	11197	12488	9558	1984,02	0,21
INDEKSI		100,00	109,58	116,11	122,20	129,89	135,99	143,00	155,64	173,59			
NAISET	87	6409	7170	7418	7569	7986	8379	8897	9787	10680	8278	1514,73	0,18
INDEKSI		100,00	111,87	115,74	118,09	124,61	130,73	138,82	152,70	166,63			
YHTEENSÄ	285	6978	7488	7986	8379	8853	9462	10102	10620	12143	9167	1942,71	0,21
INDEKSI		100,00	107,30	114,45	120,08	126,87	135,59	144,77	152,20	174,02			
07 TAITEELLINEN JA VIIHTEELLINEN TYÖ													
MIEHET	1121	7915	8600	9157	9705	10173	10759	11265	12038	13358	10510	2982,43	0,28
INDEKSI		100,00	108,65	115,70	122,62	128,53	135,93	142,33	152,09	168,78			
NAISET	1116	7177	7756	8123	8421	8951	9400	10109	10813	12227	9386	2079,06	0,22
INDEKSI		100,00	108,06	113,18	117,33	124,71	130,97	140,85	150,65	170,35			
YHTEENSÄ	2237	7476	8091	8523	9005	9571	10132	10759	11540	12853	9949	2631,92	0,26
INDEKSI		100,00	108,22	114,00	120,44	128,02	135,53	143,91	154,36	171,91			
0811 KIRJASTONHOITAJAT JA AMANUENSIT													
MIEHET	148	7599	8507	8870	9194	9614	10072	10514	11119	12365	9701	1979,36	0,20
INDEKSI		100,00	111,94	116,72	120,99	126,52	132,54	138,36	146,32	162,71			
NAISET	1006	8149	8606	8897	9086	9293	9648	10002	10555	11673	9626	1730,39	0,18
INDEKSI		100,00	105,61	109,19	111,51	114,04	118,40	122,74	129,54	143,25			
YHTEENSÄ	1154	8089	8583	8895	9113	9316	9666	10122	10641	11749	9635	1763,53	0,18
INDEKSI		100,00	106,11	109,97	112,67	115,18	119,51	125,14	131,56	145,25			
0812 MUUT KIRJASTOTYÖNTEKIJÄT													
MIEHET	257	6319	6927	7206	7471	7612	7704	7824	7970	8302	7474	756,92	0,10
INDEKSI		100,00	109,63	114,04	118,23	120,47	121,92	123,81	126,14	131,39			

Taulukko 7 Kuntasektorin kuukausipalkkaisen henkilöstön lukumäärät sekä kokonaisansion desiiilit, keskihajonta ja vaihteluerroin ammattiryhmän ja sukupuolen mukaan lokakuussa 1995.

Päätoimiset kokoaikaiset

Ammattiryhmä ja sukupuoli	Luku- määrä	K O K O N A I S A N S I O N D E S I I L I T										Kok.ansio keskim. mk	Keski- hajonta mk	Vaihtelu- kerr.
		1.DES.	2.DES.	3.DES.	4.DES.	5.DES.	6.DES.	7.DES.	8.DES.	9.DES.				
NAISET INDEKSI	1556	6778	7162	7350	7499	7620	7719	7820	7970	8245	7570	620,35	0,08	
YHTEENSÄ INDEKSI	1813	6711	7140	7328	7499	7620	7719	7820	7970	8256	7556	642,11	0,08	
081 KIRJASTONHOITAJAT YM.														
MIEHET INDEKSI	405	6409	7115	7491	7677	7852	8156	8652	9429	10652	8288	1715,06	0,21	
NAISET INDEKSI	2562	6978	7343	7567	7737	7923	8287	8835	9307	10245	8377	1554,72	0,19	
YHTEENSÄ INDEKSI	2967	6931	7321	7567	7727	7915	8268	8826	9317	10286	8365	1577,55	0,19	
0821 ARKISTONHOITAJAT														
NAISET INDEKSI	233	7743	7876	8010	8254	8254	8353	8511	8853	9168	8436	854,21	0,10	
YHTEENSÄ INDEKSI	253	7719	7875	8010	8254	8254	8404	8584	8887	9523	8493	1015,49	0,12	
0822 MUUT ARKISTOTYÖNTEKIJÄT														
NAISET INDEKSI	34	6706	6927	7311	7395	7518	7696	7810	8008	8551	7596	797,17	0,10	
YHTEENSÄ INDEKSI	37	6751	7049	7336	7395	7536	7696	7980	8270	8751	7730	1071,33	0,14	
082 ARKISTONHOITAJAT														
NAISET INDEKSI	267	7562	7743	7970	8010	8254	8277	8506	8782	9159	8329	891,04	0,11	
YHTEENSÄ INDEKSI	290	7518	7743	7970	8010	8254	8321	8506	8853	9481	8396	1052,30	0,13	
0831 MUSEONHOITAJAT														
MIEHET INDEKSI	48	9391	9817	10254	10882	11390	12314	13018	13954	14943	11999	2392,25	0,20	
NAISET INDEKSI	98	8668	9523	9692	10245	10705	11404	11926	12437	13904	11141	2523,16	0,23	
YHTEENSÄ INDEKSI	146	8755	9658	10122	10375	10867	11623	12255	13370	14685	11423	2505,43	0,22	
0832 MUUT MUSEOTYÖNTEKIJÄT														
MIEHET INDEKSI	51	6290	6597	7336	7635	7875	8123	8602	9322	9835	8086	1578,06	0,20	
NAISET INDEKSI	77	6714	7170	7433	7612	7774	7879	8279	8613	9294	7875	998,05	0,13	
YHTEENSÄ INDEKSI	128	6475	7046	7420	7612	7781	7922	8304	8910	9559	7959	1259,87	0,16	
083 MUSEOVIRKAILIJAT														
MIEHET INDEKSI	99	6569	7589	8033	8934	9619	10205	10889	12383	13954	9983	2806,60	0,28	
NAISET INDEKSI	175	7176	7612	7907	8578	9307	10017	10705	11678	13181	9704	2574,32	0,27	
YHTEENSÄ INDEKSI	274	7038	7612	7939	8653	9523	10122	10705	11912	13399	9805	2658,86	0,27	
08 KIRJASTO-, ARKISTO- JA MUSEOALAN TYÖ														
MIEHET INDEKSI	528	6454	7206	7567	7774	8002	8506	9205	10117	11597	8648	2085,27	0,24	
NAISET INDEKSI	3012	7020	7395	7620	7766	8002	8354	8861	9363	10337	8452	1615,35	0,19	
YHTEENSÄ INDEKSI	3540	6971	7376	7612	7766	8002	8371	8897	9495	10483	8481	1694,83	0,20	

Taulukko 7 Kuntasektorin kuukausipalkkaisen henkilöstön lukumäärät sekä kokonaisansion desiiilit, keskihajonta ja vaihtelukerroin ammattiryhmän ja sukupuolen mukaan lokakuussa 1995.

Päätoimiset kokoaikaiset

Ammattiryhmä ja sukupuoli	Lukumäärä	K O K O N A I S A N S I O N D E S I I L I T										Kok.ansio - mk	Keski- hajonta - mk	Vaih- telu- kerr.
		1.DES.	2.DES.	3.DES.	4.DES.	5.DES.	6.DES.	7.DES.	8.DES.	9.DES.				
0 TEKNINEN, LUONNONTIETEELLINEN, LAINOPILLINEN, HUMANISTINEN JA TAITEELLINEN TYÖ														
MIEHET INDEKSI	27574	9103 100,00	10578 116,20	11562 127,01	12314 135,27	13181 144,79	14179 155,75	15176 166,71	16391 180,06	18170 199,59	13578	3731,32	0,27	
NAISET INDEKSI	46438	7970 100,00	8853 111,07	9696 121,65	10813 135,66	11725 147,11	12538 157,30	13433 168,54	14422 180,94	15859 198,97	11830	3135,70	0,27	
YHTEENSÄ INDEKSI	74012	8205 100,00	9270 112,98	10441 127,25	11424 139,24	12240 149,18	13089 159,52	14094 171,77	15176 184,97	16840 205,24	12481	3474,26	0,28	
TERVEYDEN- JA SAIRAUDENHOITO, SOSIAALINEN TYÖ YM														
1011 YLILÄÄKÄRIT														
MIEHET INDEKSI	1266	20406 100,00	21703 106,35	22686 111,17	23775 116,51	24897 122,01	26281 128,79	28212 138,25	30918 151,51	36189 177,34	26954	7710,62	0,29	
NAISET INDEKSI	418	19069 100,00	20500 107,51	21254 111,46	22170 116,26	22777 119,45	23847 125,06	25273 132,54	26729 140,17	29789 156,22	24148	6027,23	0,25	
YHTEENSÄ INDEKSI	1684	19940 100,00	21216 106,40	22326 111,96	23283 116,77	24258 121,65	25604 128,40	27332 137,07	29837 149,63	34631 173,67	26258	7426,85	0,28	
1012 ERIKOIS-, OSASTON- JA TERVEYSKESKUSLÄÄKÄRIT														
MIEHET INDEKSI	2205	16293 100,00	18142 111,35	19545 119,96	21068 129,30	22438 137,71	24173 148,36	26305 161,45	28796 176,74	33074 202,99	23880	7268,96	0,30	
NAISET INDEKSI	2156	14436 100,00	16163 111,96	17335 120,08	18498 128,13	19634 136,00	20754 143,76	22326 154,65	24113 167,03	27296 189,08	20380	5513,47	0,27	
YHTEENSÄ INDEKSI	4361	15216 100,00	16992 111,67	18352 120,61	19585 128,71	20879 137,22	22415 147,31	24185 158,95	26596 174,79	30348 199,45	22150	6693,04	0,30	
1013 APULAISLÄÄKÄRIT														
MIEHET INDEKSI	619	12430 100,00	14216 114,36	16332 131,39	18246 146,79	19643 158,03	21638 174,07	23532 189,31	25758 207,22	28799 231,68	20387	6500,79	0,32	
NAISET INDEKSI	811	12192 100,00	13601 111,56	15034 123,32	16209 132,95	17792 145,94	19120 156,83	20655 169,42	22663 185,89	25614 210,10	18370	5341,69	0,29	
YHTEENSÄ INDEKSI	1430	12204 100,00	13856 113,54	15329 125,61	16958 138,96	18592 152,35	20040 164,21	21862 179,14	24113 197,59	27723 227,16	19243	5953,89	0,31	
101 LÄÄKÄRIT														
MIEHET INDEKSI	4090	16228 100,00	18629 114,80	20292 125,04	21796 134,31	23167 142,76	24637 151,82	26516 163,39	28955 178,43	33356 205,55	24303	7606,20	0,31	
NAISET INDEKSI	3385	13760 100,00	15764 114,57	17249 125,36	18546 134,78	19781 143,76	20994 152,58	22528 163,72	24258 176,30	27351 198,77	20364	5778,09	0,28	
YHTEENSÄ INDEKSI	7475	14802 100,00	17043 115,14	18742 126,62	20151 136,14	21580 145,79	22983 155,27	24723 167,03	27079 182,94	30900 208,76	22519	7114,25	0,32	
102 YLIHOITAJAT YM.														
NAISET INDEKSI	550	11760 100,00	12296 104,55	12638 107,47	12842 109,20	13207 112,30	13393 113,88	13940 118,53	14221 120,92	15268 129,82	13379	1552,11	0,12	
YHTEENSÄ INDEKSI	574	11760 100,00	12293 104,53	12638 107,47	12842 109,20	13207 112,30	13419 114,10	13982 118,89	14221 120,92	15406 131,00	13390	1582,60	0,12	
1031 OSASTONHOITAJAT JA MUUT JOHTAVAT HOITAJAT														
MIEHET INDEKSI	141	10323 100,00	10832 104,94	10963 106,20	11424 110,67	11760 113,93	12122 117,43	12740 123,42	13208 127,95	14570 141,14	12441	2851,53	0,23	
NAISET INDEKSI	3772	10234 100,00	10640 103,97	10889 106,40	11131 108,76	11470 112,08	11843 115,72	12314 120,32	12602 123,13	13407 131,00	11757	1722,47	0,15	
YHTEENSÄ INDEKSI	3913	10234 100,00	10642 103,99	10889 106,40	11153 108,98	11470 112,08	11843 115,72	12326 120,44	12626 123,37	13420 131,13	11782	1779,67	0,15	
1032 APULAISOSASTONHOITAJAT JA MUU ERIKOISTUNUT HOITOHENKILÖSTÖ														
MIEHET INDEKSI	198	9280 100,00	9893 106,61	10523 113,39	11006 118,60	11459 123,48	11855 127,75	12261 132,13	12905 139,07	13497 145,44	11483	1682,62	0,15	
NAISET INDEKSI	8077	9141 100,00	9514 104,08	9687 105,97	9962 108,98	10214 111,74	10705 117,12	11176 122,26	11867 129,82	12855 140,64	10678	1647,24	0,15	

Taulukko 7 Kuntasektorin kuukausipalkkaisen henkilöstön lukumäärät sekä kokonaisansion desiiilit, keskihajonta ja vaihteluerroin ammattiryhmän ja sukupuolen mukaan lokakuussa 1995.

Päätoimiset kokoaikaiset

Ammattiryhmä ja sukupuoli	Luku- määrä	K O K O N A I S A N S I O N D E S I I L I T									Kok.ansio keskim. mk	Keski- hajonta mk	Vaih- telu- kerr.
		1.DES.	2.DES.	3.DES.	4.DES.	5.DES.	6.DES.	7.DES.	8.DES.	9.DES.			
YHTEENSÄ INDEKSI	8275	9141 100,00	9514 104,08	9687 105,97	9992 109,31	10224 111,85	10705 117,12	11209 122,63	11902 130,21	12894 141,06	10697	1652,58	0,15
1033 PIDEMMÄN KOULUTUKSEN SAANUT HOITOHENKILÖKUNTA													
MIEHET INDEKSI	886	8524 100,00	9123 107,03	9517 111,65	9892 116,06	10337 121,28	10813 126,86	11254 132,04	11913 139,77	13021 152,76	10577	1829,45	0,17
NAISET INDEKSI	14943	8756 100,00	9141 104,39	9514 108,65	9853 112,52	10245 117,00	10652 121,65	11065 126,36	11585 132,31	12401 141,62	10436	1542,76	0,15
YHTEENSÄ INDEKSI	15829	8733 100,00	9141 104,67	9514 108,94	9853 112,82	10245 117,30	10652 121,97	11076 126,82	11609 132,92	12438 142,42	10444	1560,47	0,15
1034 LABORATORIONHOITAJAT													
MIEHET INDEKSI	43	7872 100,00	8654 109,93	9066 115,17	9521 120,95	9745 123,79	9842 125,02	10167 129,15	10794 137,11	11888 151,01	9815	1577,11	0,16
NAISET INDEKSI	2495	8388 100,00	8756 104,39	9059 108,00	9145 109,04	9514 113,43	9658 115,14	10002 119,24	10514 125,36	11288 134,58	9670	1299,02	0,13
YHTEENSÄ INDEKSI	2538	8379 100,00	8756 104,50	9059 108,11	9150 109,20	9514 113,54	9667 115,37	10003 119,38	10514 125,48	11288 134,72	9672	1303,99	0,13
1035 LASTENHOITAJAT													
NAISET INDEKSI	1175	8197 100,00	8647 105,50	9077 110,74	9466 115,49	9784 119,36	10092 123,12	10420 127,12	10835 132,18	11379 138,82	9786	1273,35	0,13
YHTEENSÄ INDEKSI	1182	8180 100,00	8634 105,55	9059 110,74	9450 115,52	9769 119,42	10089 123,33	10410 127,25	10825 132,33	11371 139,00	9778	1274,09	0,13
1036 MIELISAIRAANHOITAJAT													
MIEHET INDEKSI	1395	8523 100,00	9242 108,44	9696 113,77	10082 118,29	10462 122,75	10845 127,25	11277 132,31	11879 139,38	12842 150,68	10613	1696,97	0,16
NAISET INDEKSI	2574	8163 100,00	8672 106,23	9086 111,30	9552 117,01	9907 121,36	10275 125,87	10684 130,88	11187 137,04	12082 148,01	10065	1671,22	0,17
YHTEENSÄ INDEKSI	3969	8254 100,00	8800 106,61	9316 112,86	9735 117,94	10092 122,26	10483 127,00	10911 132,18	11447 138,68	12408 150,32	10258	1700,38	0,17
1037 PERUSHOITAJAT													
MIEHET INDEKSI	184	7745 100,00	8131 104,98	8613 111,20	9152 118,16	9457 122,10	9878 127,55	10203 131,73	11031 142,43	11808 152,46	9680	1775,24	0,18
NAISET INDEKSI	14481	8043 100,00	8489 105,55	8897 110,63	9260 115,14	9571 119,01	9892 123,00	10236 127,28	10695 132,98	11505 143,05	9719	1475,76	0,15
YHTEENSÄ INDEKSI	14665	8034 100,00	8489 105,65	8897 110,74	9260 115,26	9571 119,12	9892 123,12	10234 127,38	10695 133,11	11505 143,19	9718	1479,83	0,15
1038 KUNTOHOITAJAT													
MIEHET INDEKSI	76	6745 100,00	6950 103,05	7190 106,61	7277 107,90	7578 112,36	7862 116,57	7978 118,29	8496 125,96	9499 140,83	7822	1166,30	0,15
NAISET INDEKSI	749	7010 100,00	7389 105,41	7612 108,59	7844 111,90	7978 113,81	8156 116,35	8302 118,44	8756 124,91	9514 135,72	8142	1030,53	0,13
YHTEENSÄ INDEKSI	825	6950 100,00	7277 104,71	7559 108,76	7750 111,52	7978 114,80	8123 116,88	8279 119,12	8756 125,99	9514 136,89	8113	1047,10	0,13
1039 KUULONTUTKIJAT, JALKOJENHOITAJAT JA MUU HOITOHENKILÖKUNTA													
NAISET INDEKSI	83	7652 100,00	8131 106,26	8228 107,53	8291 108,35	8430 110,16	8489 110,94	8756 114,43	8756 114,43	8832 115,42	8390	481,56	0,06
YHTEENSÄ INDEKSI	83	7652 100,00	8131 106,26	8228 107,53	8291 108,35	8430 110,16	8489 110,94	8756 114,43	8756 114,43	8832 115,42	8390	481,56	0,06
103 HOITOHENKILÖKUNTA													
MIEHET INDEKSI	2930	8346 100,00	9091 108,93	9576 114,74	9962 119,36	10431 124,98	10889 130,47	11345 135,93	11974 143,48	12971 155,43	10601	1928,31	0,18
NAISET INDEKSI	48349	8354 100,00	8951 107,14	9316 111,52	9687 115,95	10042 120,20	10399 124,48	10867 130,08	11436 136,89	12339 147,70	10251	1663,28	0,16

Taulukko 7 Kuntasektorin kuukausipalkkaisen henkilöstön lukumäärät sekä kokonaisansion desilit, keskihajonta ja vaihtelueroin ammattiryhmän ja sukupuolen mukaan lokakuussa 1995.

Päätoimiset kokoaikaiset

Ammattiryhmä ja sukupuoli	Luku- määrä	KOKONAISANSION DESIILIT										Kok.ansio keskim. mk	Keski- hajonta mk	Vaih- telu- kerr.
		1.DES.	2.DES.	3.DES.	4.DES.	5.DES.	6.DES.	7.DES.	8.DES.	9.DES.				
YHTEENSÄ INDEKSI	51279	8354	8960	9335	9687	10062	10420	10889	11470	12376	10271	1681,50	0,16	
1041 LÄÄKINTÄVAHTIMESTARIT JA SAIRAANKULJETUSHENKILÖSTÖ														
MIEHET INDEKSI	596	7939	8287	8695	9324	9794	10287	10796	11505	12474	10019	1955,17	0,20	
NAISET INDEKSI	111	7579	7978	8352	8621	8951	9421	10024	10588	11322	9321	1681,42	0,18	
YHTEENSÄ INDEKSI	707	7860	8245	8605	9171	9696	10137	10678	11300	12214	9909	1930,49	0,19	
1042 TUTKIMUSTEKNINEN JA AVUSTAVA HOITOHENKILÖKUNTA														
MIEHET INDEKSI	156	6170	6591	6889	7218	7658	7883	8263	8602	9250	7709	1332,31	0,17	
NAISET INDEKSI	8994	6691	7020	7219	7432	7650	7963	8296	8643	9205	7857	1118,91	0,14	
YHTEENSÄ INDEKSI	9150	6671	7013	7219	7424	7650	7963	8296	8643	9205	7855	1122,97	0,14	
104 MUU HOITOALAN HENKILÖSTÖ														
MIEHET INDEKSI	752	7172	7882	8263	8648	9297	9801	10368	11087	12070	9540	2067,26	0,14	
NAISET INDEKSI	9105	6704	7030	7226	7447	7666	7978	8312	8660	9242	7875	1138,70	0,14	
YHTEENSÄ INDEKSI	9857	6711	7041	7255	7521	7743	8083	8413	8809	9590	8002	1310,97	0,16	
109 MUUT TERVEYDEN- JA SAIRAUDENHOITOTYÖN AMMATIT														
NAISET INDEKSI	2689	6974	7367	7729	7978	8238	8513	8826	9168	9938	8379	1299,63	0,16	
YHTEENSÄ INDEKSI	2707	6972	7364	7727	7978	8238	8514	8826	9177	9942	8382	1305,74	0,16	
10 TERVEYDEN- JA SAIRAUDENHOITOTYÖ														
MIEHET INDEKSI	7814	8756	9833	10831	11998	14921	19235	22214	24989	29308	17676	8970,55	0,51	
NAISET INDEKSI	64078	7612	8362	8924	9372	9764	10234	10813	11562	12984	10396	3246,72	0,31	
YHTEENSÄ INDEKSI	71892	7704	8472	9059	9514	9952	10462	11098	12094	15314	11187	4824,47	0,43	
111 LIIKUNTATERAPIATYÖ														
NAISET INDEKSI	336	7573	7986	8346	8588	8721	8756	9059	9235	9645	8664	823,35	0,10	
YHTEENSÄ INDEKSI	363	7529	7986	8346	8480	8721	8756	9059	9241	9588	8648	823,95	0,10	
112 TYÖ- JA TOIMINTATERAPEUTIT														
MIEHET INDEKSI	230	7101	7612	7883	8123	8379	8413	8652	8804	9400	8291	1110,38	0,13	
NAISET INDEKSI	852	7302	7703	7883	8123	8287	8438	8660	8996	9523	8373	991,26	0,12	
YHTEENSÄ INDEKSI	1082	7263	7657	7883	8123	8304	8435	8652	8960	9523	8356	1017,77	0,12	
113 PUHETERAPEUTIT														
NAISET INDEKSI	298	9363	10245	10588	10753	11120	11265	11620	11620	12192	10931	1021,99	0,09	
YHTEENSÄ INDEKSI	300	9363	10245	10588	10759	11120	11265	11620	11620	12192	10933	1019,07	0,09	

Taulukko 7 Kuntasektorin kuukausipalkkaisen henkilöstön lukumäärät sekä kokonaisansion desiiilit, keskihajonta ja vaihtelukerroin ammattiryhmän ja sukupuolen mukaan lokakuussa 1995.

Päätoimiset kokoaikaiset

Ammattiryhmä ja sukupuoli	Luku- määrä	K O K O N A I S A N S I O N D E S I I L I T									Kok.ansio keskim. mk	Keski- hajonta mk	Vaih- telu- kerr.
		1.DES.	2.DES.	3.DES.	4.DES.	5.DES.	6.DES.	7.DES.	8.DES.	9.DES.			
11 LIIKUNTA- JA TYÖTERAPIATYÖ													
MIEHET INDEKSI	259	7177	7614	7883	8123	8379	8446	8660	8917	9438	8329	1108,03	0,13
NAISET INDEKSI	1487	7514	7883	8140	8379	8652	8930	9329	10073	11265	8951	1386,15	0,15
YHTEENSÄ INDEKSI	1746	7424	7836	8123	8354	8596	8765	9147	9804	11076	8859	1366,28	0,15
1211 JOHTAVAT HAMMASLÄÄKÄRIT													
MIEHET INDEKSI	71	19604	20686	21950	22964	23659	24234	25097	26809	29100	24149	4419,34	0,18
NAISET INDEKSI	54	19027	19988	20854	21260	21753	22299	22889	24355	25052	21913	2334,81	0,11
YHTEENSÄ INDEKSI	125	19448	20435	21216	21917	22573	23565	24355	25311	27269	23183	3819,99	0,16
1212 TERVEYSKESKUS- JA ERIKOISHAMMASLÄÄKÄRIT													
MIEHET INDEKSI	347	16251	17624	18522	19434	20141	20977	21818	23386	25359	20493	3929,83	0,19
NAISET INDEKSI	1055	15207	16498	17353	17917	18518	19158	19900	20630	22037	18648	3125,02	0,17
YHTEENSÄ INDEKSI	1402	15335	16704	17546	18211	18873	19585	20282	21303	23267	19104	3434,48	0,18
121 HAMMASLÄÄKÄRIT													
MIEHET INDEKSI	425	16490	17872	18836	19791	20671	21472	22618	24173	25758	21046	4301,30	0,20
NAISET INDEKSI	1119	15207	16539	17422	17971	18629	19312	20020	20942	22438	18761	3202,24	0,17
YHTEENSÄ INDEKSI	1544	15344	16828	17703	18352	19120	19861	20630	21753	23993	19390	3681,78	0,19
122 HAMMASHOITAJAT													
NAISET INDEKSI	2138	7277	7612	7860	7978	7978	8221	8246	8489	8835	8087	720,48	0,09
YHTEENSÄ INDEKSI	2143	7277	7612	7860	7978	7978	8221	8246	8489	8846	8088	720,80	0,09
12 HAMMASHOITOALAN TYÖ													
MIEHET INDEKSI	431	16205	17769	18779	19740	20589	21390	22595	24120	25743	20869	4523,94	0,22
NAISET INDEKSI	3259	7517	7860	7978	8221	8430	8978	15573	18115	20080	11754	5435,93	0,46
YHTEENSÄ INDEKSI	3690	7612	7919	7978	8238	8721	13975	17545	19254	21280	12818	6087,45	0,47
131 PROVIISORIT JA APTEEKKARIT													
YHTEENSÄ INDEKSI	38	11750	12671	13200	13706	14787	15192	15733	16465	17207	14618	2277,79	0,16
132 FARMASEUTIT													
NAISET INDEKSI	186	8800	9289	9641	10010	10062	10519	10759	11265	11694	10229	1143,35	0,11
YHTEENSÄ INDEKSI	190	8800	9265	9638	9987	10042	10373	10759	11249	11661	10216	1137,63	0,11
139 MUUT APTEEKKIALAN AMMATIT													
NAISET INDEKSI	181	6718	7041	7255	7350	7567	7567	8068	10759	11620	8429	2025,74	0,24
YHTEENSÄ INDEKSI	185	6718	7041	7255	7350	7567	7567	8140	10759	11620	8437	2038,48	0,24

Taulukko 7 Kuntasektorin kuukausipalkkaisen henkilöstön lukumäärät sekä kokonaisansion desiilit, keskihajonta ja vaihtelukerroin ammattiryhmän ja sukupuolen mukaan lokakuussa 1995.

Päätöimiset kokoaikaiset

Ammattiryhmä ja sukupuoli	Luku- määrä	KOKONAISANSION DESIILIT									Kok.ansio keskim. mk	Keski- hajonta mk	Vaih- telu- kerr.
		1.DES.	2.DES.	3.DES.	4.DES.	5.DES.	6.DES.	7.DES.	8.DES.	9.DES.			
<b>13 APTEEKKIALAN TYÖ</b>													
NAISET INDEKSI	396	7054 100,00	7350 104,21	7567 107,27	9132 129,46	9711 137,67	10112 143,36	10759 152,53	11620 164,74	12225 173,31	9728	2356,09	0,24
YHTEENSÄ INDEKSI	413	7041 100,00	7350 104,39	7686 109,16	9196 130,60	9794 139,10	10112 143,62	10759 152,81	11620 165,04	12415 176,33	9824	2443,30	0,25
<b>141 ELÄINLÄÄKÄRIT</b>													
MIEHET INDEKSI	189	7529 100,00	8026 106,61	8334 110,69	8953 118,91	9466 125,73	10091 134,03	10690 141,99	11821 157,00	13530 179,71	10323	3330,50	0,32
NAISET INDEKSI	134	6797 100,00	7529 110,77	7978 117,39	8479 124,74	9293 136,72	10051 147,88	10814 159,11	12403 182,49	16788 247,00	10372	3836,09	0,37
YHTEENSÄ INDEKSI	323	7384 100,00	7821 105,92	8279 112,12	8800 119,17	9353 126,67	10085 136,57	10744 145,50	11976 162,19	15329 207,59	10344	3543,30	0,34
<b>14 ELÄINLÄÄKETIETEELLINEN TYÖ</b>													
MIEHET INDEKSI	190	7529 100,00	8026 106,61	8342 110,79	8897 118,18	9433 125,29	10087 133,98	10684 141,91	11790 156,60	13521 179,59	10314	3324,31	0,32
NAISET INDEKSI	136	6726 100,00	7529 111,93	7978 118,61	8461 125,78	9293 138,15	10061 149,57	10785 160,34	12373 183,95	16756 249,10	10344	3820,48	0,37
YHTEENSÄ INDEKSI	326	7322 100,00	7809 106,64	8279 113,07	8738 119,33	9353 127,74	10083 137,70	10734 146,59	11919 162,78	15312 209,11	10326	3534,09	0,34
<b>151 JOHTO-JA HALLINTOTEHTÄVISSÄ TOIMIVAT SOSIAALITYÖNTEKIJÄT</b>													
MIEHET INDEKSI	476	9620 100,00	10235 106,40	10595 110,13	11087 115,25	11620 120,79	12192 126,73	12660 131,60	14179 147,39	15859 164,86	12263	2796,15	0,23
NAISET INDEKSI	3337	9168 100,00	9696 105,76	10082 109,97	10327 112,64	10738 117,12	11050 120,53	11620 126,74	12155 132,58	12598 137,41	10893	1536,23	0,14
YHTEENSÄ INDEKSI	3813	9240 100,00	9696 104,94	10112 109,44	10389 112,43	10759 116,44	11221 121,43	11690 126,52	12192 131,94	12971 140,38	11064	1801,30	0,16
<b>152 SOSIAALIALAN ERITYISTYÖNTEKIJÄT</b>													
MIEHET INDEKSI	463	7886 100,00	8379 106,25	8888 112,70	9353 118,60	9658 122,46	9774 123,94	10214 129,51	10639 134,90	11023 139,77	9536	1335,20	0,14
NAISET INDEKSI	4904	7226 100,00	7774 107,57	8379 115,95	8782 121,53	9159 126,74	9532 131,90	9774 135,26	10214 141,34	10705 148,14	9082	1377,57	0,15
YHTEENSÄ INDEKSI	5367	7255 100,00	7860 108,33	8443 116,37	8809 121,41	9177 126,49	9571 131,92	9778 134,77	10245 141,20	10738 147,99	9121	1379,73	0,15
<b>153 MUUT SOSIAALIALAN TYÖNTEKIJÄT</b>													
MIEHET INDEKSI	33	8336 100,00	8627 103,49	8830 105,93	8960 107,49	9242 110,87	9437 113,21	9833 117,96	10352 124,18	10708 128,45	9554	1482,92	0,16
NAISET INDEKSI	167	8010 100,00	8379 104,60	8705 108,68	8988 112,20	9177 114,57	9482 118,38	9638 120,32	10112 126,24	10578 132,05	9228	963,74	0,10
YHTEENSÄ INDEKSI	200	8123 100,00	8421 103,67	8769 107,95	8964 110,35	9196 113,20	9481 116,71	9638 118,65	10112 124,48	10578 130,21	9282	1069,14	0,12
<b>154 LASTENHOITAJAT JA MUU LASTENHOITOHENKILÖSTÖ</b>													
MIEHET INDEKSI	128	6500 100,00	7099 109,22	7237 111,34	7710 118,63	8358 128,60	10668 164,13	11990 184,47	13005 200,09	15329 235,84	10090	3871,03	0,38
NAISET INDEKSI	9414	6985 100,00	7277 104,19	7574 108,44	7860 112,52	7978 114,22	8189 117,23	8271 118,41	8489 121,53	8756 125,36	8029	1085,42	0,14
YHTEENSÄ INDEKSI	9542	6978 100,00	7277 104,29	7567 108,44	7860 112,64	7978 114,34	8197 117,47	8271 118,53	8489 121,65	8774 125,73	8056	1190,80	0,15
<b>155 PERHEPÄIVÄHOITAJAT (KODEISSA)</b>													
NAISET INDEKSI	10306	6128 100,00	6441 105,12	6724 109,74	6998 114,20	7212 117,69	7454 121,64	7797 127,24	8271 134,97	8987 146,65	7446	1443,61	0,19
YHTEENSÄ INDEKSI	10313	6127 100,00	6441 105,13	6724 109,75	6992 114,11	7212 117,70	7454 121,65	7797 127,25	8271 134,99	8987 146,67	7445	1443,34	0,19

Taulukko 7 Kuntasektorin kuukausipalkkaisen henkilöstön lukumäärät sekä kokonaisansion desiilit, keskihajonta ja vaihtelukerroin ammattiryhmän ja sukupuolen mukaan lokakuussa 1995.

Päätoimiset kokoaikaiset

Ammattiryhmä ja sukupuoli	Luku- määrä	K O K O N A I S A N S I O N D E S I I L I T									Kok.ansio keskim. mk	Keski- hajonta mk	Vaih- telu- kerr.
		1.DES.	2.DES.	3.DES.	4.DES.	5.DES.	6.DES.	7.DES.	8.DES.	9.DES.			
156 HARRASTUS- JA ASKARTELU- YM OHJAAJAT													
MIEHET	101	7820	8145	8621	8968	9410	9936	10383	10919	12236	9804	2223,23	0,23
INDEKSI		100,00	104,15	110,23	114,67	120,32	127,05	132,76	139,63	156,46			
NAISET	476	7089	7467	7886	8254	8660	9069	9511	10065	11035			
INDEKSI		100,00	105,33	111,24	116,44	122,16	127,93	134,16	141,98	155,66	8911	1633,18	0,18
YHTEENSÄ	577	7190	7561	8104	8401	8756	9221	9665	10307	11308	9067	1781,26	0,20
INDEKSI		100,00	105,16	112,70	116,84	121,77	128,24	134,42	143,35	157,27			
157 KODINHOITAJAT, KOTIAVUSTAJAT													
MIEHET	60	5902	6161	6503	6761	6943	7115	7299	7762	8587	7188	1346,51	0,19
INDEKSI		100,00	104,39	110,19	114,57	117,64	120,56	123,68	131,52	145,50			
NAISET	10603	6745	7119	7409	7635	7883	8051	8287	8591	9159			
INDEKSI		100,00	105,55	109,86	113,20	116,88	119,36	122,88	127,38	135,80	7935	1046,41	0,13
YHTEENSÄ	10663	6745	7112	7402	7627	7883	8051	8287	8591	9159	7931	1049,75	0,13
INDEKSI		100,00	105,44	109,75	113,09	116,88	119,36	122,88	127,38	135,80			
159 MUUT SOSIAALITYÖN AMMATIT													
MIEHET	190	7281	7883	8321	8608	9027	9391	9858	10389	11345	9219	1772,87	0,19
INDEKSI		100,00	108,27	114,28	118,23	123,99	128,98	135,39	142,69	155,82			
NAISET	1557	7018	7612	8123	8489	8879	9353	9774	10297	11031			
INDEKSI		100,00	108,46	115,74	120,95	126,52	133,27	139,26	146,71	157,18	9048	1720,33	0,19
YHTEENSÄ	1747	7041	7626	8140	8508	8915	9360	9794	10306	11073	9066	1726,43	0,19
INDEKSI		100,00	108,31	115,60	120,84	126,62	132,94	139,10	146,37	157,27			
15 SOSIAALIALAN TYÖ													
MIEHET	1458	7409	8312	8996	9562	9967	10465	10976	11926	13380	10342	2716,70	0,26
INDEKSI		100,00	112,19	121,41	129,06	134,51	141,24	148,14	160,96	180,58			
NAISET	40764	6618	7055	7395	7727	7978	8279	8643	9316	10327			
INDEKSI		100,00	106,61	111,74	116,77	120,56	125,11	130,60	140,78	156,05	8272	1594,19	0,19
YHTEENSÄ	42222	6624	7076	7417	7758	8018	8329	8730	9485	10504	8344	1688,54	0,20
INDEKSI		100,00	106,82	111,96	117,12	121,05	125,73	131,78	143,19	158,57			
1611 TERVEYS- JA TYÖSUOJELUTARKASTAJAT													
MIEHET	246	8256	8454	8721	9248	9581	10112	10301	10759	12307	9973	2073,29	0,21
INDEKSI		100,00	102,40	105,63	112,02	116,04	122,48	124,77	130,32	149,06			
NAISET	195	7939	8379	8695	9032	9372	9638	10082	10112	10759			
INDEKSI		100,00	105,55	109,53	113,77	118,06	121,41	127,00	127,38	135,53	9400	1238,05	0,13
YHTEENSÄ	441	8123	8402	8702	9123	9571	9992	10112	10578	11395	9719	1774,97	0,18
INDEKSI		100,00	103,43	107,12	112,30	117,82	123,00	124,48	130,21	140,27			
161 AMMATTIENTARKASTAJAT, TERVEYSTARKASTAJAT													
MIEHET	247	8258	8466	8721	9273	9590	10112	10337	10759	12314	9989	2085,42	0,21
INDEKSI		100,00	102,52	105,61	112,30	116,14	122,46	125,18	130,29	149,12			
NAISET	197	7942	8379	8695	9032	9410	9638	10082	10112	10759			
INDEKSI		100,00	105,51	109,48	113,72	118,48	121,36	126,95	127,33	135,47	9429	1266,18	0,13
YHTEENSÄ	444	8123	8404	8704	9123	9571	9992	10112	10578	11589	9741	1789,39	0,18
INDEKSI		100,00	103,46	107,14	112,30	117,82	123,00	124,48	130,21	142,66			
169 MUUT YMPÄRISTÖN- JA TERVEYDENSUOJELUTYÖN AMMATIT													
MIEHET	180	9145	10087	11059	11390	11749	12296	13004	14066	16747	12490	3297,18	0,26
INDEKSI		100,00	110,30	120,92	124,55	128,47	134,45	142,19	153,80	183,13			
NAISET	209	8205	9482	10247	10718	11277	11749	12307	12817	14471			
INDEKSI		100,00	115,57	124,88	130,63	137,44	143,19	149,99	156,21	176,37	11423	2477,00	0,22
YHTEENSÄ	389	8933	9774	10521	11148	11632	12009	12565	13340	15283	11917	2930,53	0,25
INDEKSI		100,00	109,42	117,77	124,79	130,21	134,43	140,66	149,33	171,09			
16 YMPÄRISTÖN- JA TERVEYDENSUOJELUTYÖ													
MIEHET	427	8379	8721	9470	9995	10317	10889	11632	12475	14281	11043	2933,87	0,27
INDEKSI		100,00	104,08	113,02	119,28	123,12	129,95	138,82	148,88	170,44			

Taulukko 7 Kuntasektorin kuukausipalkkaisen henkilöstön lukumäärät sekä kokonaisansion desiilit, keskihajonta ja vaihtelukerroin ammattiryhmän ja sukupuolen mukaan lokakuussa 1995.

Päätoimiset kokoaikaiset

Ammattiryhmä ja sukupuoli	Luku- määrä	K O K O N A I S A N S I O N D E S I I L I T										Kok.ansio keskim. mk	Keski- hajonta mk	Vaih- telu- kerr.
		1.DES.	2.DES.	3.DES.	4.DES.	5.DES.	6.DES.	7.DES.	8.DES.	9.DES.	10.DES.			
NAISET INDEKSI	406	8072	8652	9257	9638	10112	10518	11198	12002	13019	10456	2218,72	0,21	
YHTEENSÄ INDEKSI	833	8244	8696	9325	9717	10112	10759	11585	12314	13598	10757	2624,86	0,24	
171 PSYKOLOGIT														
MIEHET INDEKSI	208	10851	11136	11620	11796	12100	12339	12488	12891	13247	12051	1034,16	0,09	
NAISET INDEKSI	835	10483	11076	11482	11796	11998	12339	12488	12689	13076	11956	1136,81	0,10	
YHTEENSÄ INDEKSI	1043	10586	11076	11544	11796	11998	12339	12488	12827	13141	11975	1117,26	0,09	
17 PSYKOLOGIT														
MIEHET INDEKSI	208	10851	11136	11620	11796	12100	12339	12488	12891	13247	12051	1034,16	0,09	
NAISET INDEKSI	835	10483	11076	11482	11796	11998	12339	12488	12689	13076	11956	1136,81	0,10	
YHTEENSÄ INDEKSI	1043	10586	11076	11544	11796	11998	12339	12488	12827	13141	11975	1117,26	0,09	
1811 NUORISOTYÖN JOHTO- JA SUUNNITTELU TEHTÄVÄT														
MIEHET INDEKSI	99	7982	8506	8782	8943	9242	9868	10705	11356	12314	9921	2072,21	0,21	
NAISET INDEKSI	183	7929	8273	8509	8782	8782	9059	9168	9696	10362	9059	1137,28	0,13	
YHTEENSÄ INDEKSI	282	7953	8379	8575	8782	8902	9168	9696	10217	11390	9362	1582,76	0,17	
1812 MUU NUORISOTYÖ														
MIEHET INDEKSI	281	6611	7088	7535	7743	7970	8296	8600	8835	9514	8043	1153,34	0,14	
NAISET INDEKSI	426	6595	7065	7383	7627	7864	8132	8455	8741	9324	7953	1109,85	0,14	
YHTEENSÄ INDEKSI	707	6598	7076	7429	7666	7891	8203	8506	8801	9382	7989	1127,37	0,14	
181 NUORISOTYÖ														
MIEHET INDEKSI	380	6819	7317	7708	8002	8371	8639	8888	9504	10759	8532	1665,77	0,20	
NAISET INDEKSI	609	6856	7306	7658	7907	8254	8522	8782	9123	9696	8286	1227,10	0,15	
YHTEENSÄ INDEKSI	989	6836	7306	7675	7939	8279	8539	8791	9168	9960	8380	1416,13	0,17	
1821 RAITTIUSTYÖN JOHTO- JA SUUNNITTELU TEHTÄVÄT														
NAISET INDEKSI	47	6906	7395	8010	8254	8379	8705	9086	9259	9759	8424	1045,21	0,12	
YHTEENSÄ INDEKSI	67	7292	7853	8123	8272	8421	8774	8821	9127	9642	8465	906,69	0,11	
182 RAITTIUSTYÖ														
NAISET INDEKSI	58	6925	7643	8010	8254	8342	8637	8916	9234	9788	8431	1034,33	0,12	
YHTEENSÄ INDEKSI	78	7295	7784	8123	8254	8392	8750	8792	9119	9696	8464	918,59	0,11	
1831 URHEILU- JA LIIKUNTATYÖN JOHTO- JA SUUNNITTELU TEHTÄVÄT														
MIEHET INDEKSI	311	7883	8123	8411	8667	8862	9168	9696	10401	11548	9420	1837,70	0,20	

Taulukko 7 Kuntasektorin kuukausipalkkaisen henkilöstön lukumäärät sekä kokonaisansion desiiilit, keskihajonta ja vaihteluerroin ammattiryhmän ja sukupuolen mukaan lokakuussa 1995.

Päätöimiset kokoaikaiset

Ammattiryhmä ja sukupuoli	Luku- määrä	K O K O N A I S A N S I O N D E S I I L I T										Kok.ansio keskim. mk	Keski- hajonta mk	Vaih- telu- kerr.
		1.DES.	2.DES.	3.DES.	4.DES.	5.DES.	6.DES.	7.DES.	8.DES.	9.DES.				
NAISET INDEKSI	54	7961	8162	8478	8782	9154	9244	9720	10193	11028	9466	2369,95	0,25	
YHTEENSÄ INDEKSI	365	7883	8123	8446	8725	8879	9168	9696	10368	11539	9426	1922,04	0,20	
1832 MUU URHEILU JA LIIKUNTATYÖ														
MIEHET INDEKSI	565	6698	7009	7263	7536	7860	8140	8591	9177	9892	8089	1462,35	0,18	
NAISET INDEKSI	279	6624	7013	7270	7480	7774	7937	8254	8501	8929	7804	996,43	0,13	
YHTEENSÄ INDEKSI	844	6642	7013	7263	7522	7824	8123	8379	8924	9677	7995	1332,75	0,17	
183 URHEILU- JA LIIKUNTATYÖ														
MIEHET INDEKSI	876	6799	7263	7612	7963	8263	8652	9068	9651	10513	8562	1726,43	0,20	
NAISET INDEKSI	333	6716	7084	7409	7658	7891	8218	8436	8782	9410	8073	1450,71	0,18	
YHTEENSÄ INDEKSI	1209	6781	7219	7536	7883	8140	8480	8853	9400	10265	8427	1668,82	0,20	
1841 LOMA- JA VIRKISTYSTOIMINNAN JOHTO- JA SUUNNITTELU TEHTÄVÄT														
MIEHET INDEKSI	60	7506	7875	8152	8375	8682	8879	9168	10673	11843	9189	1993,50	0,22	
NAISET INDEKSI	175	7544	7875	8010	8123	8254	8254	8506	8747	9168	8344	918,87	0,11	
YHTEENSÄ INDEKSI	235	7544	7875	8010	8238	8254	8379	8660	8946	9514	8560	1329,07	0,16	
1842 MUU LOMA- JA VIRKISTYSTOIMINTATYÖ														
MIEHET INDEKSI	61	6711	6992	7212	7350	7643	7904	8254	8428	9353	7835	1080,34	0,14	
NAISET INDEKSI	49	6190	6855	7133	7514	7612	7875	8352	8641	9413	7781	1213,17	0,16	
YHTEENSÄ INDEKSI	110	6549	6933	7155	7417	7612	7883	8267	8557	9410	7811	1136,36	0,15	
184 LOMA- JA VIRKISTYSTOIMI														
MIEHET INDEKSI	121	6888	7321	7544	7875	8180	8380	8733	9168	10727	8507	1731,99	0,20	
NAISET INDEKSI	224	7257	7614	7875	8010	8254	8254	8441	8747	9180	8221	1014,85	0,12	
YHTEENSÄ INDEKSI	345	7013	7525	7766	8010	8246	8254	8506	8853	9457	8321	1316,35	0,16	
1851 KULTTUURITOIMEN JOHTO- JA SUUNNITTELU TEHTÄVÄT														
MIEHET INDEKSI	48	8394	8700	9086	9316	10245	10351	11513	12388	15530	10799	2505,39	0,23	
NAISET INDEKSI	100	7875	8246	8506	8871	9168	9677	9804	10878	12363	9656	1882,48	0,19	
YHTEENSÄ INDEKSI	148	8084	8379	8695	9086	9414	9774	10245	11597	13380	10027	2163,70	0,22	
1852 MUU KULTTUURITYÖ														
NAISET INDEKSI	34	7247	7589	8036	8140	8172	8493	8711	9363	9737	8437	1244,74	0,15	
YHTEENSÄ INDEKSI	49	7030	7673	8140	8191	8652	8695	9508	9842	10412	8726	1353,66	0,16	

Taulukko 7 Kuntasektorin kuukausipalkkaisen henkilöstön lukumäärät sekä kokonaisansion desiiilit, keskihajonta ja vaihteluerroin ammattiryhmän ja sukupuolen mukaan lokakuussa 1995.

Päätoimiset kokoaikaiset

Ammattiryhmä ja sukupuoli	Lukumäärä	KOKONAISANSION DESIIILIT									Kok.ansio mk	Keski- hajonta mk	Vaihteluerroin
		1.DES.	2.DES.	3.DES.	4.DES.	5.DES.	6.DES.	7.DES.	8.DES.	9.DES.			
185 KULTTUURITOIMI													
MIEHET INDEKSI	63	8366 100,00	8653 103,44	9086 108,61	9316 111,36	10062 120,27	10248 122,49	10839 129,56	11743 140,37	14485 173,15	10462	2360,69	0,23
NAISET INDEKSI	134	7635 100,00	8123 106,40	8368 109,60	8656 113,37	8928 116,94	9398 123,08	9696 127,00	10245 134,18	11926 156,21	9347	1818,25	0,19
YHTEENSÄ INDEKSI	197	7775 100,00	8171 105,10	8506 109,40	8747 112,50	9168 117,92	9658 124,21	10226 131,52	10889 140,05	12383 159,27	9703	2068,30	0,21
18 VAPAA-AIKATOIMI													
MIEHET INDEKSI	1460	6829 100,00	7350 107,63	7681 112,47	8018 117,41	8379 122,69	8686 127,19	9050 132,51	9672 141,62	10808 158,25	8631	1773,68	0,21
NAISET INDEKSI	1358	6897 100,00	7351 106,59	7704 111,71	7986 115,80	8254 119,69	8446 122,47	8747 126,83	9140 132,52	9703 140,69	8334	1359,92	0,16
YHTEENSÄ INDEKSI	2818	6874 100,00	7350 106,93	7689 111,85	8002 116,42	8254 120,08	8540 124,23	8854 128,80	9325 135,66	10245 149,03	8488	1594,48	0,19
1 TERVEYDEN- JA SAIRAUDENHOITO, SOSIAALINEN TYÖ YM													
MIEHET INDEKSI	12265	7923 100,00	8765 110,63	9648 121,77	10504 132,58	11551 145,79	13366 168,71	18481 233,26	22304 281,51	26675 336,69	15194	8299,96	0,55
NAISET INDEKSI	112721	7041 100,00	7612 108,11	8091 114,91	8514 120,92	9059 128,66	9600 136,34	10183 144,63	10943 155,43	12314 174,89	9633	3012,78	0,31
YHTEENSÄ INDEKSI	124986	7083 100,00	7673 108,33	8172 115,37	8643 122,02	9168 129,43	9745 137,58	10410 146,96	11333 160,00	13207 186,45	10178	4205,12	0,41
HALLINNOLLINEN, TILINPIDOLLINEN JA KONTTORITEKNINEN TYÖ													
2021 HALLINNON YLIN JOHTOHENKILÖSTÖ													
MIEHET INDEKSI	557	16427 100,00	17899 108,96	19025 115,81	20181 122,85	21472 130,71	22800 138,79	24331 148,11	26675 162,39	32096 195,38	22984	6999,38	0,30
NAISET INDEKSI	71	12613 100,00	13346 105,81	14241 112,91	15196 120,48	15859 125,73	16963 134,49	18600 147,46	20181 160,00	24171 191,63	17328	5137,77	0,30
YHTEENSÄ INDEKSI	628	15277 100,00	17373 113,72	18592 121,70	19948 130,58	20984 137,36	22031 144,21	23969 156,89	26675 174,61	32087 210,03	22345	7043,00	0,32
2022 LAITOSTEN JA VIRASTOJEN YM. JOHTAJAT													
MIEHET INDEKSI	271	9698 100,00	11235 115,85	12603 129,95	15544 160,27	17249 177,86	18898 194,86	21161 218,19	24338 250,95	28268 291,48	18121	7155,49	0,39
NAISET INDEKSI	158	9434 100,00	10324 109,43	11069 117,33	11745 124,50	12531 132,83	13509 143,19	14743 156,27	16553 175,45	20072 212,76	13741	4418,09	0,32
YHTEENSÄ INDEKSI	429	9583 100,00	10759 112,28	11749 122,61	13081 136,51	14743 153,85	16840 175,73	18869 196,91	22018 229,77	26798 279,66	16508	6628,18	0,40
2023 HALLINNOLLISISSA YLEISJOHTOTEHTÄVISSÄ TOIMIVA HENKILÖSTÖ													
MIEHET INDEKSI	750	11661 100,00	13380 114,74	14179 121,59	15010 128,72	15859 136,00	16840 144,41	17863 153,19	19821 169,98	22573 193,58	16640	4756,52	0,29
NAISET INDEKSI	700	9396 100,00	9853 104,86	10405 110,74	11609 123,55	12607 134,18	13240 140,92	14179 150,91	15260 162,42	16773 178,51	12804	3138,91	0,25
YHTEENSÄ INDEKSI	1450	9735 100,00	10889 111,85	12345 126,81	13380 137,44	14179 145,64	15245 156,60	16115 165,53	17483 179,59	19821 203,60	14788	4486,05	0,30
2024 TALOUSJOHTO													
MIEHET INDEKSI	451	11491 100,00	12314 107,17	12659 110,16	13549 117,92	14179 123,39	14965 130,24	15859 138,02	16992 147,88	19025 165,57	14796	3527,80	0,24
NAISET INDEKSI	572	9086 100,00	9696 106,72	10524 115,82	11390 125,36	11926 131,26	12613 138,82	13380 147,26	14179 156,05	15314 168,54	12095	2488,67	0,21
YHTEENSÄ INDEKSI	1023	9523 100,00	10629 111,61	11742 123,29	12314 129,30	12804 134,45	13691 143,76	14422 151,44	15530 163,07	16992 178,43	13286	3277,25	0,25
2025 ELINKEINO- JA SUUNNITTELUKÄÄNTÄ													
MIEHET INDEKSI	586	8747 100,00	9251 105,76	9899 113,17	10981 125,53	12131 138,68	13185 150,73	14266 163,08	15987 182,76	18685 213,61	12999	4371,65	0,34

Taulukko 7 Kuntasektorin kuukausipalkkaisen henkilöstön lukumäärät sekä kokonaisansion desiilit, keskihajonta ja vaihtelukerroin ammattiryhmän ja sukupuolen mukaan lokakuussa 1995.

Päätöimiset kokoaikaiset

Ammattiryhmä ja sukupuoli	Luku- määrä	K O K O N A I S A N S I O N D E S I I L I T										Kok.ansio keskim. mk	Keski- hajonta mk	Vaih- telu- kerr.
		1.DES.	2.DES.	3.DES.	4.DES.	5.DES.	6.DES.	7.DES.	8.DES.	9.DES.				
NAISET INDEKSI	357	7758	8513	9133	9883	10889	12104	13181	14571	16251	11486	3326,31	0,29	
		100,00	109,74	117,73	127,39	140,35	156,02	169,89	187,82	209,47				
YHTEENSÄ INDEKSI	943	8123	9086	9696	10483	11749	12628	13996	15530	17703	12426	4072,97	0,33	
		100,00	111,85	119,36	129,05	144,63	155,46	172,29	191,17	217,93				
2026 MUU HALLINNOLLINEN ERITYISHENKILÖSTÖ														
MIEHET INDEKSI	399	9168	10245	10992	11916	12689	13562	14743	15987	17749	13329	3955,69	0,30	
		100,00	111,74	119,89	129,97	138,40	147,92	160,80	174,37	193,60				
NAISET INDEKSI	627	8125	8646	8917	9291	9892	10696	11390	12504	14170	10668	2886,66	0,27	
		100,00	106,42	109,75	114,35	121,75	131,64	140,19	153,89	174,40				
YHTEENSÄ INDEKSI	1026	8363	8782	9460	10122	10889	11749	12778	14000	16212	11703	3584,63	0,31	
		100,00	105,01	113,11	121,03	130,20	140,48	152,79	167,40	193,85				
202 KUNNALLISHALLINNON JOHTAVAT TOIMIHENKILÖT														
MIEHET INDEKSI	3014	9771	11749	12942	14179	15437	16706	18206	20250	24164	16523	6249,16	0,38	
		100,00	120,24	132,45	145,11	157,98	170,97	186,32	207,24	247,29				
NAISET INDEKSI	2485	8669	9246	9872	10705	11609	12475	13380	14552	16212	12101	3394,66	0,28	
		100,00	106,66	113,88	123,49	133,91	143,91	154,34	167,87	187,01				
YHTEENSÄ INDEKSI	5499	9086	9995	11120	12314	13380	14552	15859	17899	21472	14525	5608,21	0,39	
		100,00	110,00	122,38	135,53	147,26	160,16	174,54	196,99	236,32				
20 YHTEISKUNNALLIS-HALLINNOLLINEN TYÖ														
MIEHET INDEKSI	3017	9745	11749	12914	14179	15437	16706	18184	20226	24142	16517	6249,96	0,38	
		100,00	120,56	132,52	145,50	158,41	171,43	186,60	207,55	247,74				
NAISET INDEKSI	2514	8669	9242	9872	10652	11562	12475	13380	14514	16212	12079	3384,17	0,28	
		100,00	106,61	113,88	122,88	133,38	143,91	154,34	167,43	187,01				
YHTEENSÄ INDEKSI	5531	9086	9982	11109	12314	13380	14552	15859	17899	21429	14500	5602,89	0,39	
		100,00	109,86	122,26	135,53	147,26	160,16	174,54	196,99	235,84				
2211 HENKILÖSTÖHALLINNON JOHTOHENKILÖT														
MIEHET INDEKSI	44	13181	13829	14965	15859	17154	17601	18268	18710	20012	17012	3720,97	0,22	
		100,00	104,92	113,54	120,32	130,15	133,54	138,60	141,95	151,83				
NAISET INDEKSI	37	12651	13549	14122	14611	14965	15672	15904	16840	19067	15412	2517,89	0,16	
		100,00	107,10	111,63	115,49	118,29	123,87	125,71	133,11	150,71				
YHTEENSÄ INDEKSI	81	13181	13758	14561	14965	15812	16840	17475	18527	19821	16281	3307,29	0,20	
		100,00	104,38	110,47	113,54	119,96	127,76	132,58	140,57	150,38				
2212 HENKILÖSTÖHALLINNON VIRKAILIJAT														
MIEHET INDEKSI	61	9868	10818	11891	12310	12613	13200	14179	15530	16089	12894	2492,19	0,19	
		100,00	109,63	120,49	124,74	127,81	133,76	143,68	157,37	163,04				
NAISET INDEKSI	222	7913	8263	8523	8782	9086	10122	11596	12452	13181	10035	2111,85	0,21	
		100,00	104,41	107,70	110,98	114,82	127,92	146,54	157,35	166,56				
YHTEENSÄ INDEKSI	283	7970	8388	8782	9086	10122	11417	12314	12707	13954	10651	2490,61	0,23	
		100,00	105,23	110,19	114,00	127,00	143,25	154,50	159,42	175,07				
221 HENKILÖSTÖHALLINNON HOITAJAT														
MIEHET INDEKSI	105	10599	11926	12613	13280	14179	15192	15859	17475	18592	14620	3671,19	0,25	
		100,00	112,52	119,01	125,29	133,78	143,33	149,63	164,87	175,42				
NAISET INDEKSI	259	7977	8388	8782	8826	10092	11472	12460	13181	14654	10803	2873,87	0,27	
		100,00	105,15	110,10	110,65	126,52	143,82	156,21	165,24	183,71				
YHTEENSÄ INDEKSI	364	8010	8523	8826	10245	11749	12537	13380	14743	16840	11904	3567,76	0,30	
		100,00	106,40	110,19	127,89	146,67	156,50	167,03	184,04	210,22				
229 MUUT HENKILÖSTÖASIOIDEN HOITAJAT														
NAISET INDEKSI	37	7696	7979	8145	8415	8489	8739	9012	9273	11732	9027	1668,69	0,18	
		100,00	103,68	105,82	109,34	110,30	113,55	117,09	120,49	152,44				
YHTEENSÄ INDEKSI	45	7789	7986	8362	8476	8626	8915	9233	10689	11831	9317	1796,19	0,19	
		100,00	102,53	107,36	108,82	110,74	114,45	118,53	137,23	151,89				

Taulukko 7 Kuntasektorin kuukausipalkkaisen henkilöstön lukumäärät sekä kokonaisansion desillit, keskihajonta ja vaihtelukoeroin ammattiryhmän ja sukupuolen mukaan lokakuussa 1995.

Päätoimiset kokoaikaiset

Ammattiryhmä ja sukupuoli	Lukumäärä	K O K O N A I S A N S I O N D E S I I L I T										Kok.ansio mk	Keski- hajonta mk	Vaihtelu- kerr.
		1.DES.	2.DES.	3.DES.	4.DES.	5.DES.	6.DES.	7.DES.	8.DES.	9.DES.				
22 HENKILÖSTÖASIOIDEN HOITO														
MIEHET INDEKSI	117	9942 100,00	11390 114,57	12223 122,95	13003 130,79	13691 137,71	14925 150,13	15859 159,52	17475 175,77	18574 186,82	14210	3719,49	0,26	
NAISET INDEKSI	308	7820 100,00	8263 105,66	8523 108,99	8782 112,31	9523 121,79	10874 139,06	12281 157,05	13163 168,34	14306 182,94	10565	2812,52	0,27	
YHTEENSÄ INDEKSI	425	7986 100,00	8506 106,50	8782 109,97	9691 121,35	11345 142,05	12314 154,19	13181 165,04	14179 177,54	15859 198,58	11568	3488,59	0,30	
2311 TILINTARKASTAJAT JA REVIISORIT														
YHTEENSÄ INDEKSI	51	10070 100,00	11673 115,92	12475 123,89	13954 138,57	14965 148,62	15530 154,22	17475 173,53	18607 184,78	20564 204,21	15170	4310,35	0,28	
2312 LASKENTATARKKAAJAT JA TALOUSTARKKAAJAT														
YHTEENSÄ INDEKSI	34	7537 100,00	7814 103,68	8006 106,22	8287 109,94	8514 112,96	8768 116,33	9073 120,38	10023 132,98	11529 152,96	8902	1502,31	0,17	
231 TILINTARKASTAJAT														
MIEHET INDEKSI	36	8846 100,00	11305 127,80	12466 140,93	13813 156,16	14921 168,67	15562 175,93	17895 202,30	18775 212,25	21152 239,12	15224	4903,68	0,32	
NAISET INDEKSI	49	7772 100,00	8083 104,00	8506 109,44	8713 112,11	9086 116,91	10705 137,74	12053 155,08	13779 177,29	15793 203,20	10780	3395,51	0,31	
YHTEENSÄ INDEKSI	85	7986 100,00	8506 106,50	8782 109,97	10668 133,58	11796 147,70	12613 157,93	14965 187,39	16204 202,89	18987 237,74	12663	4635,35	0,37	
2321 KIRJANPITOKAMREERIT YM.														
MIEHET INDEKSI	54	11749 100,00	13829 117,70	14179 120,68	14965 127,38	15709 133,71	15859 134,99	16559 140,95	17899 152,35	19029 161,96	15419	2803,29	0,18	
NAISET INDEKSI	273	8254 100,00	8506 103,05	8506 103,05	8782 106,40	8782 106,40	8853 107,25	9168 111,07	9437 114,33	10874 131,73	9393	2116,35	0,23	
YHTEENSÄ INDEKSI	327	8254 100,00	8506 103,05	8782 106,40	8782 106,40	8835 107,04	9168 111,07	9497 115,05	12505 151,50	15859 192,13	10388	3167,87	0,30	
2322 MUUT KIRJANPITÄJÄT														
MIEHET INDEKSI	32	7456 100,00	7643 102,50	7880 105,69	8025 107,63	8193 109,88	8347 111,94	8502 114,03	9456 126,82	10294 138,06	8472	1075,72	0,13	
NAISET INDEKSI	1202	7551 100,00	7766 102,84	7986 105,76	8010 106,08	8254 109,31	8263 109,42	8506 112,64	8643 114,45	9089 120,36	8278	716,85	0,09	
YHTEENSÄ INDEKSI	1234	7551 100,00	7766 102,85	7986 105,77	8010 106,09	8254 109,32	8263 109,43	8506 112,65	8643 114,47	9123 120,82	8283	728,41	0,09	
2323 KASSANHOITAJAT (KONTTORI/TOIMISTO)														
NAISET INDEKSI	386	7255 100,00	7582 104,50	7766 107,04	7938 109,41	8010 110,41	8254 113,77	8310 114,53	8517 117,39	8850 121,98	8047	643,43	0,08	
YHTEENSÄ INDEKSI	392	7255 100,00	7582 104,50	7766 107,04	7933 109,34	8010 110,41	8254 113,77	8312 114,56	8515 117,36	8858 122,09	8047	642,45	0,08	
232 TILINPITOHENKILÖKUNTA														
MIEHET INDEKSI	92	7653 100,00	8054 105,23	8403 109,80	10038 131,15	12475 163,00	14439 188,66	15558 203,28	16440 214,81	17980 234,93	12521	4131,32	0,33	
NAISET INDEKSI	1875	7499 100,00	7766 103,56	7986 106,50	8087 107,84	8254 110,08	8379 111,74	8523 113,66	8782 117,12	9177 122,38	8390	1116,50	0,13	
YHTEENSÄ INDEKSI	1967	7508 100,00	7766 103,44	7986 106,37	8123 108,20	8254 109,94	8410 112,02	8523 113,52	8782 116,98	9404 125,26	8583	1655,11	0,19	
239 MUUT TALOUS- JA TILINPITOTYÖN AMMATIT														
MIEHET INDEKSI	30	7325 100,00	8489 115,89	8853 120,86	9858 134,58	10245 139,86	11232 153,34	11574 158,01	11902 162,50	12314 168,12	10147	1832,52	0,18	
NAISET INDEKSI	125	7476 100,00	7915 105,87	7970 106,61	8205 109,75	8446 112,98	8818 117,94	9242 123,61	9687 129,56	10286 137,58	8788	1284,26	0,15	
YHTEENSÄ INDEKSI	155	7387 100,00	7943 107,52	8010 108,44	8263 111,85	8809 119,24	9242 125,11	9687 131,13	10286 139,24	11401 154,34	9051	1500,12	0,17	

Taulukko 7 Kuntasektorin kuukauspalkkaisen henkilöstön lukumäärät sekä kokonaisansion desiiilit, keskihajonta ja vaihtelukerroin ammattiryhmän ja sukupuolen mukaan lokakuussa 1995.

Päätoimiset kokoaikaiset

Ammattiryhmä ja sukupuoli	Luku- määrä	K O K O N A I S A N S I O N D E S I I L I T									Kok.ansio keskim. mk	Keski- hajonta mk	Vaih- telu- kerr.
		1.DES.	2.DES.	3.DES.	4.DES.	5.DES.	6.DES.	7.DES.	8.DES.	9.DES.			
23 TALOUS- JA TILINPITOTYÖ YM.													
MIEHET INDEKSI	158	7715 100,00	8282 107,35	9112 118,12	10889 141,14	12094 156,77	13954 180,87	15437 200,09	16414 212,76	18587 240,92	12686	4312,65	0,34
NAISET INDEKSI	2049	7499 100,00	7766 103,56	7986 106,50	8123 108,33	8254 110,08	8420 112,29	8523 113,66	8782 117,12	9340 124,56	8472	1284,71	0,15
YHTEENSÄ INDEKSI	2207	7529 100,00	7766 103,15	8002 106,29	8185 108,72	8263 109,75	8506 112,98	8681 115,30	9024 119,85	10064 133,67	8773	2009,24	0,23
241 OSASTO- JA TOIMISTOSIHTTEERIT													
MIEHET INDEKSI	257	7577 100,00	8055 106,31	8506 112,25	8782 115,90	9242 121,97	10208 134,72	11862 156,55	13110 173,01	14532 191,78	10379	2807,10	0,27
NAISET INDEKSI	5617	7409 100,00	7719 104,19	7970 107,57	7986 107,79	8238 111,18	8263 111,52	8523 115,03	8782 118,53	9485 128,02	8379	1153,94	0,14
YHTEENSÄ INDEKSI	5874	7409 100,00	7719 104,19	7970 107,57	8010 108,11	8238 111,18	8271 111,63	8523 115,03	8800 118,77	9638 130,08	8467	1335,71	0,16
242 TOIMISTOVIKKAAILIJAT													
MIEHET INDEKSI	246	6100 100,00	6631 108,70	7034 115,30	7225 118,44	7409 121,46	7643 125,28	7766 127,30	8010 131,31	8337 136,67	7432	1141,47	0,15
NAISET INDEKSI	11095	7069 100,00	7372 104,29	7499 106,08	7696 108,87	7743 109,53	7781 110,08	7986 112,98	8075 114,22	8321 117,70	7734	636,93	0,08
YHTEENSÄ INDEKSI	11341	7048 100,00	7372 104,60	7499 106,40	7673 108,87	7743 109,86	7774 110,30	7986 113,31	8075 114,57	8321 118,06	7727	653,42	0,08
243 TEKSTINKÄSITTELIJÄT													
NAISET INDEKSI	923	7018 100,00	7331 104,45	7484 106,63	7643 108,89	7743 110,32	7766 110,65	7991 113,86	8205 116,91	8408 119,79	7748	664,14	0,09
YHTEENSÄ INDEKSI	935	7013 100,00	7314 104,29	7484 106,72	7643 108,98	7743 110,41	7766 110,74	7986 113,88	8197 116,88	8404 119,84	7743	667,67	0,09
2441 TOIMISTOPALVELUJEN ESIMIEHET													
MIEHET INDEKSI	97	7521 100,00	7831 104,11	8010 106,50	8382 111,44	8721 115,95	9033 120,09	9501 126,31	10335 137,41	12167 161,77	9257	2046,15	0,22
NAISET INDEKSI	979	7982 100,00	8010 100,36	8254 103,42	8263 103,52	8506 106,57	8523 106,78	8782 110,03	9086 113,84	9514 119,20	8625	926,24	0,11
YHTEENSÄ INDEKSI	1076	7891 100,00	8010 101,51	8254 104,60	8263 104,71	8506 107,79	8574 108,65	8782 111,29	9086 115,14	9523 120,68	8682	1089,56	0,13
2442 PALKANLASKIJAT													
MIEHET INDEKSI	43	7068 100,00	7423 105,02	7643 108,13	7759 109,78	7978 112,89	8123 114,94	8404 118,91	9006 127,43	10648 150,65	8431	1632,10	0,19
NAISET INDEKSI	1264	7620 100,00	7766 101,92	7986 104,81	8010 105,13	8026 105,34	8254 108,33	8263 108,44	8520 111,82	8782 115,26	8203	772,64	0,09
YHTEENSÄ INDEKSI	1307	7620 100,00	7766 101,92	7986 104,81	8010 105,13	8026 105,34	8254 108,33	8263 108,44	8523 111,85	8782 115,26	8211	815,25	0,10
2443 KIRJAAJAT													
NAISET INDEKSI	97	7409 100,00	7499 101,21	7743 104,50	7766 104,81	7986 107,79	8051 108,67	8263 111,52	8370 112,96	8638 116,58	7985	561,60	0,07
YHTEENSÄ INDEKSI	98	7399 100,00	7499 101,35	7743 104,64	7766 104,96	7978 107,83	8042 108,69	8263 111,67	8361 113,00	8631 116,65	7978	563,23	0,07
2444 MUUT TOIMISTOPALVELUJA SUORITTAVAT HENKILÖT													
MIEHET INDEKSI	33	6640 100,00	7013 105,61	7436 111,99	7736 116,50	7743 116,60	7999 120,47	8263 124,43	8345 125,67	9619 144,86	7960	1301,90	0,16
NAISET INDEKSI	2890	7277 100,00	7612 104,60	7860 108,00	7978 109,64	8026 110,30	8221 112,98	8279 113,77	8540 117,35	9014 123,86	8134	750,25	0,09
YHTEENSÄ INDEKSI	2923	7277 100,00	7612 104,60	7860 108,00	7978 109,64	8010 110,08	8221 112,98	8279 113,77	8540 117,35	9014 123,86	8132	758,56	0,09

Taulukko 7 Kuntasektorin kuukausipalkkaisen henkilöstön lukumäärät sekä kokonaisansion desiiilit, keskihajonta ja vaihtelukerroin ammattiryhmän ja sukupuolen mukaan lokakuussa 1995.

Päätoimiset kokoaikaiset

Ammattiryhmä ja sukupuoli	Lukumäärä	K O K O N A I S A N S I O N D E S I I L I T									Kok.ansio - keskim. mk	Keski- hajonta mk	Vaih- telu- kerr.
		1.DES.	2.DES.	3.DES.	4.DES.	5.DES.	6.DES.	7.DES.	8.DES.	9.DES.			
2445 VAHTIMESTARIT													
MIEHET	734	6448	6904	7203	7372	7567	7781	8043	8612	9611	7838	1313,36	0,17
INDEKSI		100,00	107,07	111,71	114,34	117,35	120,68	124,73	133,56	149,06			
NAISET	376	6532	6946	7114	7350	7480	7592	7836	8118	8608	7537	873,91	0,12
INDEKSI		100,00	106,33	108,90	112,51	114,51	116,22	119,96	124,27	131,78			
YHTEENSÄ	1110	6503	6922	7176	7350	7567	7696	7970	8358	9251	7736	1191,09	0,15
INDEKSI		100,00	106,45	110,35	113,03	116,36	118,35	122,57	128,53	142,26			
244 TOIMISTOPALVELUJA SUORITTAVAT HENKILÖT													
MIEHET	908	6567	7000	7255	7506	7696	7915	8238	8851	9892	8022	1489,77	0,19
INDEKSI		100,00	106,60	110,48	114,30	117,20	120,53	125,45	134,78	150,64			
NAISET	5612	7350	7643	7899	7986	8103	8254	8404	8583	9059	8193	833,38	0,10
INDEKSI		100,00	103,98	107,47	108,65	110,24	112,30	114,34	116,77	123,24			
YHTEENSÄ	6520	7241	7612	7828	7978	8026	8238	8379	8591	9086	8169	953,99	0,12
INDEKSI		100,00	105,13	108,11	110,19	110,85	113,77	115,72	118,65	125,48			
24 SIHTEERI, KONEKIRJOITUSTYÖ JA MUUT TOIMISTOPALVELUT													
MIEHET	1423	6558	7034	7350	7567	7781	8037	8506	9187	10957	8340	2007,81	0,24
INDEKSI		100,00	107,25	112,08	115,37	118,65	122,54	129,69	140,07	167,06			
NAISET	23247	7162	7484	7666	7766	7978	8010	8246	8388	8782	8001	883,47	0,11
INDEKSI		100,00	104,50	107,04	108,44	111,40	111,85	115,14	117,12	122,63			
YHTEENSÄ	24670	7140	7484	7643	7766	7970	8010	8254	8446	8844	8021	986,96	0,12
INDEKSI		100,00	104,81	107,04	108,76	111,63	112,19	115,60	118,29	123,86			
251 ATK-PÄÄLLIKÖT													
MIEHET	156	10890	12886	13966	15282	15987	16445	17475	18093	19839	15714	3494,91	0,22
INDEKSI		100,00	118,33	128,25	140,33	146,80	151,01	160,46	166,15	182,18			
NAISET	51	10314	11366	12270	14025	14743	15859	16867	17475	19113	14847	3593,18	0,24
INDEKSI		100,00	110,20	118,96	135,97	142,93	153,76	163,53	169,42	185,30			
YHTEENSÄ	207	10785	12325	13647	14743	15859	16440	17475	17908	19837	15500	3530,50	0,23
INDEKSI		100,00	114,28	126,54	136,70	147,05	152,44	162,03	166,05	183,93			
2521 JOHTAVAT SUUNNITTELIJAT JA OHJELMOIJAT													
MIEHET	414	8521	9821	10705	11243	12119	12611	13181	14336	15530	12305	3444,89	0,28
INDEKSI		100,00	115,26	125,63	131,94	142,22	147,99	154,68	168,24	182,25			
NAISET	285	8826	9942	10705	11749	12277	12626	13207	14010	15101	12228	2971,66	0,24
INDEKSI		100,00	112,64	121,29	133,11	139,10	143,05	149,63	158,72	171,09			
YHTEENSÄ	699	8695	9935	10705	11390	12265	12613	13181	14175	15530	12273	3258,25	0,27
INDEKSI		100,00	114,26	123,12	131,00	141,06	145,06	151,59	163,02	178,60			
2522 MUUT SUUNNITTELIJAT JA OHJELMOIJAT													
MIEHET	34	8688	9041	9903	10516	11126	12325	13236	14336	15618	11894	3192,78	0,27
INDEKSI		100,00	104,06	113,99	121,05	128,06	141,86	152,35	165,00	179,77			
NAISET	33	8386	8812	9786	10156	10705	10867	11746	12633	13439	10772	1973,18	0,18
INDEKSI		100,00	105,09	116,70	121,11	127,66	129,59	140,07	150,65	160,26			
YHTEENSÄ	67	8482	8972	9809	10223	10705	11264	12545	13342	14790	11342	2702,58	0,24
INDEKSI		100,00	105,78	115,65	120,53	126,21	132,80	147,90	157,30	174,37			
252 ATK-SUUNNITTELIJAT JA ATK-OHJELMOIJAT													
MIEHET	486	8695	9942	10716	11390	12277	12817	13483	14743	15761	12453	3447,20	0,28
INDEKSI		100,00	114,34	123,24	131,00	141,20	147,40	155,07	169,55	181,27			
NAISET	337	8782	9941	10705	11616	12277	12678	13380	14336	15080	12230	2932,78	0,24
INDEKSI		100,00	113,19	121,90	132,26	139,79	144,35	152,35	163,23	171,70			
YHTEENSÄ	823	8739	9942	10705	11493	12277	12790	13380	14415	15530	12361	3246,41	0,26
INDEKSI		100,00	113,77	122,51	131,52	140,49	146,36	153,11	164,95	177,71			
2531 KÄYTTÖPUOLEN ESIMIEHET													
MIEHET	109	7924	9259	10228	11036	11986	12899	13628	15444	16368	12562	4419,62	0,35
INDEKSI		100,00	116,85	129,07	139,26	151,26	162,78	171,98	194,90	206,56			
YHTEENSÄ	133	7877	8782	9577	10221	11076	12228	13181	14644	15875	11961	4254,79	0,36
INDEKSI		100,00	111,49	121,58	129,76	140,61	155,24	167,33	185,91	201,54			

Taulukko 7 Kuntasektorin kuukausipalkkaisen henkilöstön lukumäärät sekä kokonaisansion desiilit, keskihajonta ja vaihtelukerroin ammattiryhmän ja sukupuolen mukaan lokakuussa 1995.

Päätoimiset kokoaikaiset		K O K O N A I S A N S I O N D E S I I L I T										Kok.ansio keskim. mk	Keski- hajonta mk	Vaih- telu- kerr.
Ammattiryhmä ja sukupuoli	Luku- määrä	1.DES.	2.DES.	3.DES.	4.DES.	5.DES.	6.DES.	7.DES.	8.DES.	9.DES.				
2532 OPERAATTORIT														
MIEHET INDEKSI	159	7686 100,00	8432 109,71	8951 116,46	9375 121,98	10245 133,30	11009 143,25	11817 153,76	13133 170,88	14619 190,22	10701	2618,21	0,24	
NAISET INDEKSI	86	7639 100,00	7886 103,24	8232 107,77	8254 108,06	8451 110,63	8705 113,96	8872 116,15	9174 120,09	10163 133,04	8677	1060,59	0,12	
YHTEENSÄ INDEKSI	245	7627 100,00	8152 106,88	8430 110,52	8782 115,14	9086 119,12	9789 128,34	10652 139,65	11814 154,88	14136 185,34	9991	2401,78	0,24	
2533 ATK-KIRJOITTAJAT														
YHTEENSÄ INDEKSI	31	6429 100,00	6849 106,55	7139 111,05	7394 115,02	7484 116,42	7500 116,66	7696 119,72	7824 121,71	7986 124,23	7342	629,98	0,09	
253 TIETOKONEIDEN KÄYTTÖTEHTÄVISSÄ TOIMIVAT HENKILÖT														
MIEHET INDEKSI	272	7795 100,00	8506 109,11	9087 116,57	9964 127,81	10759 138,02	11749 150,71	12611 161,77	14136 181,34	15530 199,21	11395	3590,36	0,32	
NAISET INDEKSI	137	7206 100,00	7611 105,62	7872 109,24	8103 112,45	8263 114,66	8506 118,03	8800 122,12	9280 128,78	10056 139,54	8516	1258,25	0,15	
YHTEENSÄ INDEKSI	409	7484 100,00	7970 106,50	8388 112,08	8818 117,83	9419 125,86	10281 137,38	11463 153,17	12754 170,42	14719 196,68	10430	3307,55	0,32	
259 MUUT ATK-ALAN AMMATIT														
MIEHET INDEKSI	66	6625 100,00	7147 107,89	7299 110,18	7665 115,70	8221 124,10	8705 131,40	9751 147,18	10272 155,05	11617 175,35	9005	3239,85	0,36	
NAISET INDEKSI	54	7661 100,00	7875 102,80	8115 105,93	8247 107,65	8358 109,10	8806 114,95	9608 125,42	10208 133,24	10959 143,05	9018	1567,17	0,17	
YHTEENSÄ INDEKSI	120	7090 100,00	7310 103,10	7778 109,69	8115 114,45	8325 117,41	8791 123,99	9696 136,75	10229 144,27	11597 163,56	9010	2612,92	0,29	
25 ATK-ALAAAN KUULUVA TYÖ YM.														
MIEHET INDEKSI	980	8034 100,00	9000 112,02	10245 127,51	11076 137,85	12119 150,83	12907 160,64	13954 173,67	15390 191,55	17009 211,70	12446	3859,15	0,31	
NAISET INDEKSI	579	7831 100,00	8263 105,51	8962 114,43	9809 125,26	10716 136,83	11926 152,29	12682 161,93	13954 178,18	15031 191,94	11282	3263,69	0,29	
YHTEENSÄ INDEKSI	1559	7879 100,00	8774 111,36	9698 123,10	10705 135,88	11714 148,68	12475 158,34	13380 169,83	14743 187,12	16440 208,67	12014	3691,39	0,31	
261 TUTKIJAT JA SUUNNITTELIJAT														
MIEHET INDEKSI	33	10414 100,00	11122 106,80	11518 110,61	12308 118,19	12817 123,07	13324 127,94	13954 133,99	14662 140,79	18046 173,29	13738	4285,88	0,31	
NAISET INDEKSI	78	7970 100,00	8035 100,81	8278 103,86	8513 106,80	8782 110,19	9113 114,34	10580 132,74	12253 153,73	13181 165,37	9900	2400,29	0,24	
YHTEENSÄ INDEKSI	111	7986 100,00	8263 103,46	8530 106,80	9063 113,48	10245 128,27	11399 142,73	12475 156,21	13181 165,04	14743 184,60	11041	3532,88	0,32	
262 AVUSTAVAT SELVITYSTYÖNTEKIJÄT														
YHTEENSÄ INDEKSI	35	6738 100,00	7219 107,14	7696 114,22	7970 118,29	7970 118,29	8263 122,63	8695 129,05	8782 130,34	11379 168,88	8333	1425,84	0,17	
26 YHTEISKUNTATIETEELLINEN YM. SELVITYSTYÖ														
MIEHET INDEKSI	42	7632 100,00	9120 119,49	10911 142,96	11431 149,78	12119 158,79	12744 166,98	13615 178,39	13954 182,83	17340 227,21	12607	4468,53	0,35	
NAISET INDEKSI	111	7743 100,00	7970 102,94	8254 106,61	8361 107,98	8531 110,19	8782 113,43	9255 119,53	11530 148,91	12490 161,32	9469	2237,49	0,24	
YHTEENSÄ INDEKSI	153	7750 100,00	7986 103,05	8263 106,61	8529 110,04	8853 114,22	10245 132,18	11548 149,00	12475 160,96	13954 180,04	10331	3314,10	0,32	
297 ISÄNNÖITSIJÄT JA VARASTOPÄÄLLIKÖT														
MIEHET INDEKSI	131	8897 100,00	9486 106,62	10220 114,87	10887 122,36	11620 130,60	11926 134,04	12455 139,99	12970 145,78	14631 164,44	11650	2690,22	0,23	
YHTEENSÄ INDEKSI	158	8652 100,00	9106 105,25	9809 113,38	10705 123,74	11390 131,65	11806 136,47	12314 142,33	12613 145,79	13954 161,28	11330	2646,51	0,23	

Taulukko 7 Kuntasektorin kuukausipalkkaisen henkilöstön lukumäärät sekä kokonaisansion desiiilit, keskihajonta ja vaihteluerroin ammattiryhmän ja sukupuolen mukaan lokakuussa 1995.

Päätoimiset kokoaikaiset

Ammattiryhmä ja sukupuoli	Luku- määrä	K O K O N A I S A N S I O N D E S I I L I T										Kok.ansio keskim. mk	Keski- hajonta mk	Vaih- telu- kerr.
		1.DES.	2.DES.	3.DES.	4.DES.	5.DES.	6.DES.	7.DES.	8.DES.	9.DES.				
298 VARASTONHOITAJAT														
MIEHET INDEKSI	400	7350 100,00	7635 103,87	7883 107,25	8123 110,52	8156 110,96	8396 114,22	8630 117,41	8897 121,05	9187 124,98	8361	1060,54	0,13	
NAISET INDEKSI	254	7174 100,00	7398 103,13	7612 106,11	7836 109,23	7883 109,89	8123 113,24	8373 116,72	8866 123,59	10759 149,98	8337	1429,66	0,17	
YHTEENSÄ INDEKSI	654	7263 100,00	7569 104,22	7789 107,25	7884 108,56	8123 111,85	8370 115,25	8455 116,42	8893 122,45	9672 133,18	8351	1216,26	0,15	
29 MUU HALLINOLLINEN, TILINPIDOLLINEN JA KONTTORITEKNINEN TYÖ														
MIEHET INDEKSI	540	7514 100,00	7836 104,29	8123 108,11	8304 110,52	8396 111,74	8721 116,07	9036 120,26	10499 139,72	12113 161,20	9200	2179,32	0,24	
NAISET INDEKSI	297	7190 100,00	7514 104,50	7643 106,29	7883 109,64	8010 111,40	8140 113,20	8506 118,29	9308 129,45	10759 149,63	8468	1485,79	0,18	
YHTEENSÄ INDEKSI	837	7350 100,00	7612 103,56	7883 107,25	8123 110,52	8379 114,00	8634 117,47	8996 122,38	10055 136,79	11742 159,74	8940	1991,57	0,22	
2 HALLINNOLLINEN, TILINPIDOLLINEN JA KONTTORITEKNINEN TYÖ														
MIEHET INDEKSI	6277	7426 100,00	8123 109,40	9032 121,63	10444 140,65	12107 163,04	13380 180,18	15101 203,36	17287 232,80	20544 276,65	13232	5950,18	0,45	
NAISET INDEKSI	29105	7198 100,00	7499 104,19	7743 107,57	7891 109,64	8010 111,29	8238 114,45	8379 116,42	8782 122,02	10102 140,35	8489	1890,08	0,22	
YHTEENSÄ INDEKSI	35382	7255 100,00	7567 104,29	7766 107,04	7978 109,97	8123 111,96	8312 114,57	8782 121,05	9892 136,34	13380 184,41	9331	3535,79	0,38	
KAUPALLINEN TYÖ														
311 MAINONTA- JA MYYNTITYÖN JOHTO														
YHTEENSÄ INDEKSI	35	8782 100,00	9127 103,93	10867 123,74	11749 133,78	12314 140,21	12582 143,26	13247 150,83	14743 167,87	18170 206,89	12638	3568,28	0,28	
312 MUU KAUPALLINEN TYÖ														
NAISET INDEKSI	122	6128 100,00	7035 114,81	7255 118,40	7469 121,88	7762 126,67	8029 131,02	8428 137,53	8782 143,32	9097 148,45	7836	1152,09	0,15	
YHTEENSÄ INDEKSI	147	6408 100,00	7047 109,98	7342 114,57	7607 118,71	7891 123,15	8322 129,87	8607 134,31	8954 139,72	10122 157,96	8091	1344,27	0,17	
31 KAUPALLINEN TYÖ														
MIEHET INDEKSI	46	7639 100,00	8454 110,67	8965 117,36	9649 126,31	10472 137,09	11031 144,41	12142 158,95	12898 168,84	14743 193,00	11018	3255,67	0,30	
NAISET INDEKSI	136	6397 100,00	7041 110,06	7335 114,66	7601 118,82	7891 123,36	8342 130,41	8672 135,55	8920 139,44	10117 158,15	8271	2008,85	0,24	
YHTEENSÄ INDEKSI	182	6806 100,00	7219 106,08	7479 109,90	7891 115,95	8362 122,88	8782 129,05	9081 133,43	10253 150,65	12314 180,94	8965	2660,57	0,30	
3 KAUPALLINEN TYÖ														
MIEHET INDEKSI	46	7639 100,00	8454 110,67	8965 117,36	9649 126,31	10472 137,09	11031 144,41	12142 158,95	12898 168,84	14743 193,00	11018	3255,67	0,30	
NAISET INDEKSI	136	6397 100,00	7041 110,06	7335 114,66	7601 118,82	7891 123,36	8342 130,41	8672 135,55	8920 139,44	10117 158,15	8271	2008,85	0,24	
YHTEENSÄ INDEKSI	182	6806 100,00	7219 106,08	7479 109,90	7891 115,95	8362 122,88	8782 129,05	9081 133,43	10253 150,65	12314 180,94	8965	2660,57	0,30	
MAA- JA METSÄTALOUS, KALASTUSTYÖ														
401 TYÖNJOHTAJAT														
MIEHET INDEKSI	39	7820 100,00	8387 107,24	8657 110,69	8812 112,68	8951 114,45	9221 117,90	9743 124,58	10515 134,46	13762 175,98	9771	2466,08	0,25	
YHTEENSÄ INDEKSI	59	7820 100,00	8484 108,48	8686 111,07	8903 113,84	9041 115,60	9370 119,82	9768 124,91	10228 130,79	12346 157,87	9567	2106,27	0,22	

Taulukko 7 Kuntasektorin kuukausipalkkaisen henkilöstön lukumäärät sekä kokonaisansion desiilit, keskinäistä ja vaihtelukerroin ammattiryhmän ja sukupuolen mukaan lokakuussa 1995.

Päätoimiset kokoaikaiset

Ammattiryhmä ja sukupuoli	Lukumäärä	K O K O N A I S A N S I O N D E S I I L I T										Kok.ansio keskim. mk	Keski- hajonta mk	Vaih- telu- kerr.
		1.DES.	2.DES.	3.DES.	4.DES.	5.DES.	6.DES.	7.DES.	8.DES.	9.DES.				
402 MAATALOUSTYÖNTEKIJÄT JA ELÄINTENHOITAJAT														
MIEHET	2147	6711	6971	7190	7372	7544	7758	7986	8230	8669	7674	934,77	0,12	
INDEKSI		100,00	103,87	107,14	109,86	112,41	115,60	119,01	122,63	129,18				
NAISET	2481	6718	7034	7263	7476	7643	7868	8091	8346	8756	7742	922,06	0,12	
INDEKSI		100,00	104,71	108,11	111,29	113,77	117,12	120,44	124,23	130,34				
YHTEENSÄ	4628	6711	7013	7226	7432	7589	7820	8043	8304	8721	7710	928,49	0,12	
INDEKSI		100,00	104,50	107,68	110,74	113,09	116,53	119,84	123,74	129,95				
40 MAATILATALOUS JA ELÄINTENHOITO														
MIEHET	2186	6711	6978	7198	7380	7559	7781	8008	8279	8721	7711	1020,34	0,13	
INDEKSI		100,00	103,98	107,25	109,97	112,64	115,95	119,33	123,37	129,95				
NAISET	2501	6722	7034	7270	7484	7650	7875	8099	8354	8777	7753	931,71	0,12	
INDEKSI		100,00	104,64	108,16	111,34	113,81	117,16	120,49	124,28	130,58				
YHTEENSÄ	4687	6711	7013	7234	7439	7612	7828	8059	8329	8756	7733	974,17	0,13	
INDEKSI		100,00	104,50	107,79	110,85	113,43	116,65	120,08	124,11	130,47				
411 TYÖNJOHTAJAT														
MIEHET	187	8246	8730	9032	9400	9571	10082	10759	11620	12613	10124	1858,24	0,18	
INDEKSI		100,00	105,87	109,53	114,00	116,07	122,26	130,47	140,92	152,96				
NAISET	70	7716	8238	8587	8656	8955	9523	9585	10007	11026	9168	1270,52	0,14	
INDEKSI		100,00	106,77	111,29	112,19	116,07	123,43	124,23	129,69	142,90				
YHTEENSÄ	257	8123	8542	8956	9217	9523	9714	10391	11215	12138	9863	1767,93	0,18	
INDEKSI		100,00	105,16	110,25	113,46	117,23	119,58	127,92	138,06	149,42				
41 PUUTARHA- JA PUUSTOTYÖ														
MIEHET	193	8123	8678	9032	9400	9571	10013	10616	11620	12613	10041	1909,33	0,19	
INDEKSI		100,00	106,83	111,18	115,72	117,82	123,26	130,68	143,05	155,27				
NAISET	87	6502	7350	7948	8305	8652	8957	9531	9797	10828	8676	1553,10	0,18	
INDEKSI		100,00	113,04	122,24	127,72	133,06	137,75	146,58	150,67	166,53				
YHTEENSÄ	280	7365	8250	8669	9032	9400	9600	10112	10943	11926	9617	1911,15	0,20	
INDEKSI		100,00	112,02	117,70	122,63	127,63	130,34	137,30	148,59	161,93				
441 TYÖNJOHTAJAT														
MIEHET	32	8905	9390	9579	9992	10306	10600	11076	11638	12150	10396	1377,62	0,13	
INDEKSI		100,00	105,44	107,56	112,20	115,73	119,03	124,37	130,68	136,44				
YHTEENSÄ	33	8550	9160	9571	9938	10193	10587	11076	11620	12123	10324	1418,49	0,14	
INDEKSI		100,00	107,13	111,94	116,23	119,22	123,83	129,54	135,91	141,79				
44 METSÄTYÖ														
MIEHET	37	6582	8613	9303	9594	9992	10479	10885	11620	12015	9905	1829,20	0,18	
INDEKSI		100,00	130,85	141,34	145,76	151,80	159,20	165,37	176,54	182,54				
YHTEENSÄ	38	6627	8578	9130	9571	9992	10445	10790	11578	11987	9855	1830,50	0,19	
INDEKSI		100,00	129,45	137,77	144,43	150,77	157,62	162,82	174,72	180,89				
4 MAA- JA METSÄTALOUS, KALASTUSTYÖ														
MIEHET	2482	6711	7013	7263	7476	7689	7936	8221	8652	9667	8045	1509,84	0,19	
INDEKSI		100,00	104,50	108,22	111,40	114,57	118,26	122,51	128,92	144,05				
NAISET	2589	6720	7034	7279	7491	7681	7890	8148	8396	8844	7784	972,85	0,12	
INDEKSI		100,00	104,67	108,31	111,47	114,29	117,41	121,24	124,93	131,60				
YHTEENSÄ	5071	6711	7027	7270	7484	7681	7907	8180	8523	9168	7912	1271,11	0,16	
INDEKSI		100,00	104,71	108,33	111,52	114,45	117,82	121,90	127,00	136,62				
KAIVOS-, KIVENLOUHINTA- JA ÖLJYNRIKASTUSTYÖ YM.														
KULJETUS- JA LIIKENNETYÖ														
6031 KONEPÄÄLLIKÖT														
MIEHET	31	9108	10535	11583	11961	12525	12978	13820	15195	16573	12830	3457,63	0,27	
INDEKSI		100,00	115,67	127,18	131,32	137,52	142,49	151,74	166,83	181,96				
YHTEENSÄ	32	9235	10361	11454	11811	12419	12960	13729	15152	16556	12745	3435,16	0,27	
INDEKSI		100,00	112,19	124,02	127,89	134,47	140,33	148,66	164,07	179,27				

Taulukko 7 Kuntasektorin kuukausipalkkaisen henkilöstön lukumäärät sekä kokonaisansion desilit, keskihajonta ja vaihtelukerroin ammattiryhmän ja sukupuolen mukaan lokakuussa 1995.

Päätoimiset kokoaikaiset

Ammattiryhmä ja sukupuoli	Luku- määrä	KOKONAISANSION DESIILIT									Kok.ansio - keskim. mk	Keski- hajonta - mk	Vaih- telu- kerr.
		1.DES.	2.DES.	3.DES.	4.DES.	5.DES.	6.DES.	7.DES.	8.DES.	9.DES.			
6032 KONEMESTARIT													
MIEHET	43	9571	10586	11200	11645	12143	12684	13399	14275	17678	12802	3116,91	0,24
INDEKSI		100,00	110,61	117,02	121,66	126,87	132,52	139,99	149,15	184,71			
YHTEENSÄ	43	9571	10586	11200	11645	12143	12684	13399	14275	17678	12802	3116,91	0,24
INDEKSI		100,00	110,61	117,02	121,66	126,87	132,52	139,99	149,15	184,71			
603 KONEPÄÄLLYSTÖ													
MIEHET	74	9571	10584	11414	11756	12192	12967	13482	14483	17634	12814	3240,81	0,25
INDEKSI		100,00	110,58	119,26	122,83	127,38	135,49	140,86	151,32	184,25			
YHTEENSÄ	75	9571	10483	11390	11696	12192	12952	13474	14465	17633	12778	3233,91	0,25
INDEKSI		100,00	109,53	119,01	122,20	127,38	135,32	140,78	151,13	184,23			
60 MERIPÄÄLLYSTÖTYÖ													
MIEHET	81	9606	10643	11417	11907	12314	13048	13796	15195	17707	13005	3362,59	0,26
INDEKSI		100,00	110,80	118,86	123,96	128,20	135,84	143,62	158,19	184,34			
YHTEENSÄ	86	9577	10592	11400	11907	12198	12978	13701	14693	17648	12913	3314,85	0,26
INDEKSI		100,00	110,61	119,04	124,33	127,37	135,51	143,06	153,42	184,28			
612 KONEMIEHISTÖ													
MIEHET	182	6031	6568	7042	7350	7883	8140	8652	9448	10852	8139	1828,59	0,22
INDEKSI		100,00	108,90	116,77	121,88	130,72	134,97	143,46	156,67	179,95			
YHTEENSÄ	186	6020	6532	7041	7350	7879	8140	8649	9408	10791	8110	1822,26	0,22
INDEKSI		100,00	108,51	116,96	122,10	130,89	135,22	143,68	156,28	179,27			
61 KANSI- JA KONEMIEHISTÖTYÖ													
MIEHET	194	6034	6688	7070	7364	7883	8203	8954	9749	11483	8453	2427,88	0,29
INDEKSI		100,00	110,83	117,16	122,03	130,64	135,93	148,38	161,56	190,29			
YHTEENSÄ	198	6023	6582	7054	7350	7883	8169	8943	9659	11464	8419	2416,67	0,29
INDEKSI		100,00	109,28	117,12	122,03	130,88	135,62	148,47	160,35	190,33			
641 MOOTTORIAJONEUVON- JA RAITIOVAUNUKULJETTAJAT													
MIEHET	787	7350	7781	8268	9016	9843	10344	11076	12096	12920	9901	2198,88	0,22
INDEKSI		100,00	105,87	112,48	122,67	133,91	140,73	150,68	164,56	175,77			
NAISET	48	6990	7894	8244	8600	9045	9581	10194	10697	11804	9309	2093,14	0,22
INDEKSI		100,00	112,94	117,94	123,04	129,41	137,07	145,85	153,04	168,88			
YHTEENSÄ	835	7350	7789	8254	8987	9755	10317	10922	12010	12920	9867	2196,07	0,22
INDEKSI		100,00	105,97	112,30	122,26	132,71	140,35	148,59	163,39	175,77			
64 TIELIIKENNETYÖ													
MIEHET	792	7350	7781	8243	9014	9828	10337	11074	12084	12920	9892	2198,54	0,22
INDEKSI		100,00	105,87	112,14	122,63	133,71	140,64	150,67	164,39	175,77			
NAISET	50	6833	7844	8201	8523	8946	9500	10158	10663	11755	9243	2085,13	0,23
INDEKSI		100,00	114,80	120,02	124,73	130,93	139,03	148,66	156,05	172,03			
YHTEENSÄ	842	7350	7781	8240	8969	9755	10306	10921	11988	12920	9854	2196,16	0,22
INDEKSI		100,00	105,87	112,10	122,02	132,71	140,21	148,57	163,10	175,77			
6512 SATAMAVIRKAILIJAT JA -TYÖNJOHTAJAT													
MIEHET	107	8441	9665	10185	10976	11401	11812	12214	13195	14462	11622	2795,23	0,24
INDEKSI		100,00	114,50	120,66	130,03	135,07	139,93	144,69	156,31	171,33			
YHTEENSÄ	108	8291	9573	10129	10940	11390	11803	12206	13188	14446	11584	2809,85	0,24
INDEKSI		100,00	115,47	122,18	131,96	137,38	142,36	147,23	159,07	174,25			
651 SATAMALIIKENTEEN JOHTO													
MIEHET	143	9126	9930	10987	11495	12058	12883	13929	15934	19124	13204	4612,75	0,35
INDEKSI		100,00	108,81	120,39	125,96	132,13	141,17	152,62	174,60	209,55			
YHTEENSÄ	144	9069	9922	10940	11454	12052	12856	13754	15924	19122	13165	4620,84	0,35
INDEKSI		100,00	109,41	120,64	126,30	132,90	141,76	151,66	175,59	210,85			
6542 LIIKENNEOHJAAJAT YM.													
YHTEENSÄ	49	8967	9366	9535	9964	10245	10507	10804	11316	12302	10484	1749,69	0,17
INDEKSI		100,00	104,45	106,33	111,12	114,25	117,18	120,49	126,20	137,19			

Taulukko 7 Kuntasektorin kuukausipalkkaisen henkilöstön lukumäärät sekä kokonaisansion desiilit, keskihajonta ja vaihtelukerroin ammattiryhmän ja sukupuolen mukaan lokakuussa 1995.

Päätoimiset kokoaikaiset

Ammattiryhmä ja sukupuoli	Luku- määrä	K O K O N A I S A N S I O N D E S I I L I T									Kok.ansio keskim. mk	Keski- hajonta mk	Vaih- telu- kerr.
		1.DES.	2.DES.	3.DES.	4.DES.	5.DES.	6.DES.	7.DES.	8.DES.	9.DES.			
654 RAUTATIELIIKENTEEN JOHTO													
MIEHET	47	8492	9196	9558	10216	10347	10925	11454	12849	14213	11072	2394,01	0,22
INDEKSI		100,00	108,29	112,55	120,30	121,85	128,65	134,88	151,30	167,36			
YHTEENSÄ	74	8465	9246	9515	10085	10306	10809	11249	12339	13776	10822	2181,70	0,20
INDEKSI		100,00	109,23	112,40	119,14	121,75	127,69	132,88	145,76	162,74			
65 LIIKENTEEN JOHTO- JA LIIKENNETÄ PALVELEVA TYÖ													
MIEHET	244	8660	9495	10235	11058	11614	12339	13240	14904	17562	12521	4058,86	0,32
INDEKSI		100,00	109,64	118,19	127,69	134,11	142,48	152,88	172,10	202,79			
NAISET	71	8094	8771	9055	9390	9725	10003	10412	10813	12406	10097	1983,05	0,20
INDEKSI		100,00	108,36	111,87	116,01	120,15	123,58	128,63	133,59	153,27			
YHTEENSÄ	315	8591	9284	9755	10286	11065	11667	12753	14328	16589	11974	3828,11	0,32
INDEKSI		100,00	108,06	113,54	119,72	128,79	135,80	148,44	166,78	193,09			
663 PUHELINVAIHTENHOITAJAT													
NAISET	701	6867	7198	7395	7499	7612	7758	7974	8379	8963	7782	830,16	0,11
INDEKSI		100,00	104,81	107,68	109,20	110,85	112,98	116,11	122,02	130,53			
YHTEENSÄ	707	6867	7198	7395	7499	7612	7758	7970	8379	8958	7777	831,19	0,11
INDEKSI		100,00	104,81	107,68	109,20	110,85	112,98	116,07	122,02	130,45			
669 MUUT POSTI- JA TIETOLIIKENNETYÖN AMMATIT													
NAISET	38	8438	9123	9166	9503	9853	10115	10339	10467	11617	9843	1339,21	0,14
INDEKSI		100,00	108,12	108,63	112,63	116,77	119,88	122,53	124,05	137,67			
YHTEENSÄ	55	8362	9063	9168	9547	9912	10280	10483	10993	12463	10040	1523,44	0,15
INDEKSI		100,00	108,38	109,64	114,17	118,53	122,94	125,36	131,46	149,03			
66 POSTI- JA TIETOLIIKENNETYÖ													
MIEHET	33	7268	8118	8396	9024	9571	10706	10987	11803	12760	9899	2210,57	0,22
INDEKSI		100,00	111,68	115,51	124,15	131,68	147,30	151,16	162,39	175,56			
NAISET	742	6877	7233	7409	7499	7689	7789	8075	8592	9189	7890	973,54	0,12
INDEKSI		100,00	105,18	107,75	109,05	111,81	113,27	117,42	124,94	133,63			
YHTEENSÄ	775	6888	7241	7439	7536	7696	7875	8140	8686	9270	7975	1128,80	0,14
INDEKSI		100,00	105,13	108,00	109,42	111,74	114,34	118,18	126,11	134,58			
679 MUUT POSTINKANTOALAN AMMATIT													
MIEHET	84	5327	5456	5479	5589	5730	5890	6076	6255	6578	6136	1628,48	0,27
INDEKSI		100,00	102,43	102,86	104,93	107,57	110,57	114,07	117,43	123,49			
NAISET	274	5456	5456	5589	5730	5863	6006	6261	6454	6712	6006	627,13	0,10
INDEKSI		100,00	100,00	102,43	105,02	107,47	110,08	114,75	118,29	123,01			
YHTEENSÄ	358	5456	5456	5589	5683	5855	5988	6164	6429	6624	6037	959,36	0,16
INDEKSI		100,00	100,00	102,43	104,15	107,30	109,75	112,98	117,82	121,41			
67 POSTINKANTAJAT JA LEHDENJAKAJAT													
MIEHET	84	5327	5456	5479	5589	5730	5890	6076	6255	6578	6136	1628,48	0,27
INDEKSI		100,00	102,43	102,86	104,93	107,57	110,57	114,07	117,43	123,49			
NAISET	274	5456	5456	5589	5730	5863	6006	6261	6454	6712	6006	627,13	0,10
INDEKSI		100,00	100,00	102,43	105,02	107,47	110,08	114,75	118,29	123,01			
YHTEENSÄ	358	5456	5456	5589	5683	5855	5988	6164	6429	6624	6037	959,36	0,16
INDEKSI		100,00	100,00	102,43	104,15	107,30	109,75	112,98	117,82	121,41			
6 KULJETUS- JA LIIKENNETYÖ													
MIEHET	1448	6572	7577	8123	8930	9760	10423	11380	12314	13639	10089	3146,26	0,31
INDEKSI		100,00	115,30	123,61	135,89	148,51	158,61	173,17	187,39	207,55			
NAISET	1150	5730	6374	6926	7350	7499	7731	8034	8682	9429	7655	1556,13	0,20
INDEKSI		100,00	111,24	120,86	128,27	130,87	134,92	140,21	151,51	164,54			
YHTEENSÄ	2598	6018	6922	7460	7750	8205	8978	9912	11019	12622	9012	2837,20	0,31
INDEKSI		100,00	115,03	123,96	128,79	136,34	149,18	164,71	183,11	209,74			
TEOLLINEN TYÖ 1, KONEENHOITO YMS.													
752 KONEENASENTAJAT YM.													
MIEHET	67	7277	7883	8233	8384	8652	8721	9099	9520	10296	8795	1417,67	0,16
INDEKSI		100,00	108,33	113,13	115,21	118,89	119,84	125,03	130,83	141,48			

Taulukko 7 Kuntasektorin kuukausipalkkaisen henkilöstön lukumäärät sekä kokonaisansion desiilit, keskihajonta ja vaihteluerroin ammattiryhmän ja sukupuolen mukaan lokakuussa 1995.

Päätoimiset kokoaikaiset

Ammattiryhmä ja sukupuoli	Luku- määrä	K O K O N A I S A N S I O N D E S I I L I T									Kok.ansio keskim. mk	Keski- hajonta mk	Vaih- telu- kerr.
		1.DES.	2.DES.	3.DES.	4.DES.	5.DES.	6.DES.	7.DES.	8.DES.	9.DES.			
YHTEENSÄ INDEKSI	68	7194 100,00	7883 109,58	8138 113,12	8379 116,47	8617 119,78	8721 121,23	9055 125,87	9504 132,11	10286 142,98	8755	1444,56	0,16
753 KONEEN- JA MOOTTORINKORJAAJAT													
MIEHET INDEKSI	133	7592 100,00	8123 106,99	8281 109,07	8652 113,95	8960 118,01	9551 125,80	10464 137,82	11140 146,73	13300 175,17	9679	2115,56	0,22
YHTEENSÄ INDEKSI	139	7514 100,00	8123 108,11	8221 109,42	8582 114,21	8951 119,12	9523 126,74	10374 138,07	11117 147,95	13255 176,40	9608	2108,80	0,22
755 PUTKITYÖNTEKIJÄT													
MIEHET INDEKSI	127	7781 100,00	8394 107,87	8981 115,42	9961 128,01	10759 138,26	11376 146,20	12133 155,92	12868 165,37	15071 193,67	11041	3110,84	0,28
YHTEENSÄ INDEKSI	127	7781 100,00	8394 107,87	8981 115,42	9961 128,01	10759 138,26	11376 146,20	12133 155,92	12868 165,37	15071 193,67	11041	3110,84	0,28
759 MUUT KONEPAJA- JA RAKENNUSMETALLITYÖN AMMATIT													
MIEHET INDEKSI	60	7681 100,00	7903 102,89	8123 105,76	8392 109,25	8960 116,65	9972 129,82	10462 136,21	11333 147,55	12277 159,84	9519	1877,79	0,20
YHTEENSÄ INDEKSI	62	7709 100,00	7919 102,73	8123 105,38	8390 108,84	8928 115,82	9931 128,83	10425 135,24	11279 146,32	12253 158,95	9488	1857,48	0,20
75 KONEPAJA- JA RAKENNUSMETALLITYÖ													
MIEHET INDEKSI	396	7514 100,00	8123 108,11	8379 111,52	8652 115,14	9246 123,06	9898 131,73	10759 143,19	11682 155,47	13229 176,07	9900	2498,74	0,25
YHTEENSÄ INDEKSI	405	7514 100,00	8111 107,95	8379 111,52	8652 115,14	9159 121,90	9813 130,60	10748 143,05	11620 154,65	13194 175,59	9856	2493,75	0,25
761 SÄHKÖASENTAJAT													
MIEHET INDEKSI	220	7529 100,00	8123 107,90	8379 111,29	8704 115,60	9068 120,44	9992 132,71	10862 144,27	11867 157,62	13616 180,85	10083	2627,64	0,26
YHTEENSÄ INDEKSI	232	7560 100,00	8123 107,45	8379 110,84	8660 114,56	9014 119,23	9869 130,55	10557 139,64	11810 156,22	13472 178,21	9998	2591,50	0,26
765 PUHELIN- JA LINJA-ASENTAJAT													
MIEHET INDEKSI	31	8775 100,00	9007 102,64	9032 102,92	9116 103,88	9696 110,49	10217 116,43	11699 133,32	15105 172,13	16115 183,64	11167	3161,53	0,28
YHTEENSÄ INDEKSI	32	8526 100,00	8950 104,97	9032 105,93	9078 106,47	9633 112,99	10058 117,96	11514 135,04	15102 177,13	16059 188,34	11083	3146,78	0,28
76 SÄHKÖTYÖ													
MIEHET INDEKSI	306	7514 100,00	8123 108,11	8414 111,97	8729 116,17	9050 120,44	9932 132,18	10864 144,59	11857 157,81	13809 183,79	10073	2617,82	0,26
YHTEENSÄ INDEKSI	321	7514 100,00	8123 108,11	8379 111,52	8704 115,84	9032 120,20	9864 131,27	10561 140,55	11799 157,04	13612 181,16	9997	2585,64	0,26
770 PUUTYÖNTEKIJÄT YM.													
MIEHET INDEKSI	128	6738 100,00	7013 104,08	7424 110,19	7860 116,65	8123 120,56	8140 120,80	8379 124,36	8699 129,11	9625 142,85	8077	1385,45	0,17
YHTEENSÄ INDEKSI	129	6738 100,00	7013 104,08	7436 110,36	7862 116,68	8123 120,56	8140 120,80	8379 124,36	8691 128,98	9617 142,73	8078	1380,12	0,17
77 PUUTYÖ													
MIEHET INDEKSI	128	6738 100,00	7013 104,08	7424 110,19	7860 116,65	8123 120,56	8140 120,80	8379 124,36	8699 129,11	9625 142,85	8077	1385,45	0,17
YHTEENSÄ INDEKSI	129	6738 100,00	7013 104,08	7436 110,36	7862 116,68	8123 120,56	8140 120,80	8379 124,36	8691 128,98	9617 142,73	8078	1380,12	0,17
780 MAALAU- JA LATTIANPÄÄLLYSTYÖNTEKIJÄT YM.													
MIEHET INDEKSI	39	7577 100,00	8123 107,21	8123 107,21	8140 107,42	8379 110,58	8652 114,18	8956 118,20	9400 124,06	9992 131,86	8641	1001,85	0,12
YHTEENSÄ INDEKSI	43	7514 100,00	7907 105,23	8123 108,11	8135 108,26	8312 110,63	8652 115,14	8657 115,21	9363 124,61	9992 132,98	8555	1000,51	0,12

**Taulukko 7 Kuntasektorin kuukausipalkkaisen henkilöstön lukumäärät sekä kokonaisansion desiiilit, keskihajonta ja vaihtelukerroin ammattiryhmän ja sukupuolen mukaan lokakuussa 1995.**

**Päätoimiset kokoaikaiset**

Ammattiryhmä ja sukupuoli	Lukumäärä	K O K O N A I S A N S I O N D E S I I L I T										Kok.ansio keskim. mk	Keski- hajonta mk	Vaih- telu- kerr.
		1.DES.	2.DES.	3.DES.	4.DES.	5.DES.	6.DES.	7.DES.	8.DES.	9.DES.				
<b>78 MAALAUUS- JA LATTIANPÄÄLLYSTYSTYÖ</b>														
MIEHET INDEKSI	39	7577 100,00	8123 107,21	8123 107,21	8140 107,42	8379 110,58	8652 114,18	8956 118,20	9400 124,06	9992 131,86	8641	1001,85	0,12	
YHTEENSÄ INDEKSI	43	7514 100,00	7907 105,23	8123 108,11	8135 108,26	8312 110,63	8652 115,14	8657 115,21	9363 124,61	9992 132,98	8555	1000,51	0,12	
<b>791 RADANRAKENNUS- JA KUNNOSSAPITOTYÖ</b>														
MIEHET INDEKSI	58	5975 100,00	6866 114,92	7011 117,35	7530 126,02	7848 131,35	8123 135,96	8628 144,41	9642 161,38	10545 176,49	8281	2145,57	0,26	
NAISET INDEKSI	62	7063 100,00	7589 107,44	8196 116,04	8523 120,67	8866 125,53	9271 131,26	9554 135,27	10086 142,80	10958 155,15	9047	1847,49	0,20	
YHTEENSÄ INDEKSI	120	6618 100,00	7052 106,56	7567 114,34	8002 120,92	8346 126,11	8752 132,25	9302 140,57	9804 148,14	10867 164,21	8677	2025,41	0,23	
<b>798 RAKENNUSTYÖN APUTYÖNTEKIJÄT</b>														
MIEHET INDEKSI	58	5489 100,00	5489 100,00	5639 102,74	5781 105,32	6018 109,64	6130 111,67	6493 118,29	6885 125,43	7555 137,64	6312	1078,77	0,17	
YHTEENSÄ INDEKSI	79	5489 100,00	5489 100,00	5489 100,00	5645 102,84	5928 108,00	6036 109,97	6308 114,91	6718 122,38	7418 135,15	6182	989,87	0,16	
<b>79 RAKENNUSTYÖ</b>														
MIEHET INDEKSI	127	5489 100,00	5716 104,14	6018 109,64	6466 117,80	6888 125,48	7350 133,90	7986 145,50	8628 157,19	9804 178,60	7376	2008,69	0,27	
NAISET INDEKSI	84	5489 100,00	5928 108,00	6754 123,05	7522 137,04	8321 151,59	8686 158,25	9259 168,69	9608 175,03	10777 196,34	8201	2151,39	0,26	
YHTEENSÄ INDEKSI	211	5489 100,00	5749 104,73	6121 111,52	6745 122,88	7387 134,58	7986 145,50	8523 155,27	9324 169,86	10198 185,78	7704	2100,97	0,27	
<b>7 TEOLLINEN TYÖ 1, KONEENHOITO YMS.</b>														
MIEHET INDEKSI	1014	6860 100,00	7531 109,78	8123 118,41	8379 122,14	8660 126,24	9094 132,56	9992 145,64	11109 161,93	12626 184,04	9350	2518,79	0,27	
NAISET INDEKSI	255	6276 100,00	6922 110,30	7041 112,19	7255 115,60	7536 120,08	7712 122,88	8254 131,52	8743 139,31	9552 152,20	7790	1464,98	0,19	
YHTEENSÄ INDEKSI	1269	6723 100,00	7190 106,95	7750 115,28	8123 120,83	8455 125,76	8877 132,04	9560 142,19	10660 158,57	12216 181,70	9037	2426,87	0,27	
<b>TEOLLINEN TYÖ 2, KONEENHOITO YMS.</b>														
<b>802 JÄLJENNÖSTYÖNTEKIJÄT</b>														
NAISET INDEKSI	42	7063 100,00	7176 101,60	7232 102,40	7387 104,59	7533 106,65	7696 108,97	7869 111,42	8047 113,93	8263 116,99	7601	497,85	0,07	
YHTEENSÄ INDEKSI	49	7006 100,00	7176 102,43	7232 103,23	7387 105,44	7499 107,04	7696 109,86	7855 112,12	8071 115,20	8297 118,44	7600	527,74	0,07	
<b>803 PAINAJAT</b>														
MIEHET INDEKSI	33	7337 100,00	7757 105,73	8059 109,83	8140 110,94	8271 112,73	8660 118,03	8798 119,91	9024 122,99	9459 128,92	8402	1035,12	0,12	
NAISET INDEKSI	35	7387 100,00	7692 104,13	7758 105,02	7970 107,90	7970 107,90	8075 109,31	8263 111,85	8263 111,85	8463 114,57	7973	405,52	0,05	
YHTEENSÄ INDEKSI	68	7416 100,00	7701 103,84	7955 107,27	7970 107,48	8140 109,76	8263 111,42	8357 112,69	8660 116,78	9007 121,46	8181	801,05	0,10	
<b>805 VALOKUVAUSLABORATORIOTYÖNTEKIJÄT</b>														
NAISET INDEKSI	126	6730 100,00	7041 104,61	7142 106,12	7255 107,80	7339 109,05	7486 111,23	7673 114,01	8010 119,02	8513 126,49	7484	749,46	0,10	
YHTEENSÄ INDEKSI	134	6888 100,00	7041 102,21	7155 103,86	7255 105,33	7350 106,71	7564 109,80	7743 112,40	8183 118,79	8782 127,49	7570	818,50	0,11	
<b>80 GRAAFINEN TYÖ</b>														
MIEHET INDEKSI	61	7024 100,00	7525 107,13	7864 111,96	8140 115,88	8271 117,75	8660 123,29	8788 125,11	9040 128,70	9865 140,44	8414	1232,54	0,15	

Taulukko 7 Kuntasektorin kuukausipalkkaisen henkilöstön lukumäärät sekä kokonaisansion desiilit, keskihajonta ja vaihtelukerroin ammattiryhmän ja sukupuolen mukaan lokakuussa 1995.

Päätoimiset kokoaikaiset

Ammattiryhmä ja sukupuoli	Lukumäärä	KOKONAISANSION DESIILIT										Kok.ansio keskim. mk	Keskihajonta mk	Vaihtelukerr.
		1.DES.	2.DES.	3.DES.	4.DES.	5.DES.	6.DES.	7.DES.	8.DES.	9.DES.				
NAISET INDEKSI	228	7041	7091	7247	7350	7536	7696	7970	8140	8392	7605	660,81	0,09	
		100,00	100,71	102,92	104,39	107,04	109,31	113,20	115,60	119,18				
YHTEENSÄ INDEKSI	289	7041	7150	7255	7484	7689	7890	8122	8308	8782	7776	877,62	0,11	
		100,00	101,54	103,05	106,29	109,20	112,06	115,35	118,00	124,73				
871 NOSTURIN KULJETTAJAT YM.														
MIEHET INDEKSI	104	8372	8976	9218	9928	10132	10399	10923	11322	12440	10260	1547,65	0,15	
		100,00	107,22	110,11	118,59	121,03	124,22	130,47	135,24	148,60				
YHTEENSÄ INDEKSI	106	8381	8928	9211	9917	10122	10399	10900	11322	12435	10243	1539,73	0,15	
		100,00	106,52	109,90	118,33	120,78	124,09	130,06	135,09	148,38				
879 MUUT TYÖKONEIDEN KÄYTTÖÖN LIITTYVÄT AMMATIT														
MIEHET INDEKSI	52	6893	7342	7883	8379	8987	10684	12688	14233	15271	10461	3376,97	0,32	
		100,00	106,51	114,37	121,57	130,38	155,01	184,08	206,49	221,55				
YHTEENSÄ INDEKSI	54	6741	7289	7801	8379	8813	10646	12454	14107	15259	10349	3365,78	0,33	
		100,00	108,12	115,72	124,30	130,73	157,92	184,74	209,26	226,35				
87 TYÖKONEIDEN KÄYTTÖ														
MIEHET INDEKSI	169	7658	8259	8768	9350	10042	10418	11173	12339	13820	10315	2378,12	0,23	
		100,00	107,84	114,50	122,09	131,13	136,04	145,91	161,12	180,47				
YHTEENSÄ INDEKSI	173	7637	8150	8732	9282	10022	10399	11111	12335	13798	10271	2374,76	0,23	
		100,00	106,73	114,34	121,54	131,23	136,18	145,50	161,53	180,69				
882 VARASTOTYÖNTEKIJÄT														
MIEHET INDEKSI	143	6133	6630	6922	7201	7343	7539	7612	7976	8879	7473	1354,26	0,18	
		100,00	108,10	112,86	117,41	119,72	122,91	124,11	130,04	144,77				
NAISET INDEKSI	263	6429	6806	7013	7041	7219	7309	7350	7567	7612	7154	552,78	0,08	
		100,00	105,87	109,09	109,53	112,30	113,69	114,34	117,70	118,41				
YHTEENSÄ INDEKSI	406	6320	6718	6999	7041	7255	7350	7476	7567	7953	7266	929,51	0,13	
		100,00	106,29	110,74	111,40	114,80	116,30	118,29	119,72	125,83				
88 PAKKAUS- VARASTO- JA KUORMAUSTYÖ														
MIEHET INDEKSI	156	6208	6716	6999	7255	7350	7567	7836	8226	9177	7620	1426,42	0,19	
		100,00	108,18	112,74	116,87	118,40	121,88	126,23	132,50	147,83				
NAISET INDEKSI	263	6429	6806	7013	7041	7219	7309	7350	7567	7612	7154	552,78	0,08	
		100,00	105,87	109,09	109,53	112,30	113,69	114,34	117,70	118,41				
YHTEENSÄ INDEKSI	419	6320	6806	7013	7041	7255	7350	7558	7612	8156	7327	998,48	0,14	
		100,00	107,68	110,96	111,40	114,80	116,30	119,58	120,44	129,05				
8 TEOLLINEN TYÖ 2, KONEENHOITO YMS.														
MIEHET INDEKSI	1923	6999	7567	7982	8246	8531	8951	9571	10640	11810	9091	2071,73	0,23	
		100,00	108,11	114,04	117,82	121,90	127,89	136,75	152,03	168,74				
NAISET INDEKSI	633	6429	6908	7041	7169	7263	7387	7567	7831	8263	7352	829,93	0,11	
		100,00	107,47	109,53	111,52	112,98	114,91	117,70	121,81	128,53				
YHTEENSÄ INDEKSI	2556	6806	7190	7509	7883	8140	8480	8978	9995	11413	8660	1990,57	0,23	
		100,00	105,65	110,33	115,84	119,60	124,61	131,92	146,86	167,70				
PALVELUTYÖ YM.														
9011 PALOPÄÄLLIKÖT														
MIEHET INDEKSI	397	9700	10640	11678	12488	13313	14118	14912	15859	17447	13463	3429,69	0,25	
		100,00	109,69	120,39	128,74	137,25	145,54	153,73	163,49	179,86				
YHTEENSÄ INDEKSI	398	9696	10632	11676	12476	13306	14112	14907	15859	17433	13447	3440,90	0,26	
		100,00	109,65	120,42	128,67	137,23	145,54	153,74	163,56	179,79				
9012 PALOMESTARIT JA PIIRITARKASTAJAT YM.														
MIEHET INDEKSI	370	9528	10759	11265	11944	12638	13267	13961	14523	15693	12659	2474,16	0,20	
		100,00	112,92	118,23	125,36	132,64	139,24	146,52	152,42	164,71				
YHTEENSÄ INDEKSI	374	9562	10719	11251	11916	12626	13227	13954	14501	15687	12633	2474,07	0,20	
		100,00	112,10	117,66	124,61	132,04	138,32	145,92	151,65	164,05				

Taulukko 7 Kuntasektorin kuukauspalkkaisen henkilöstön lukumäärät sekä kokonaisansion desiiilit, keskihajonta ja vaihtelukerroin ammattiryhmän ja sukupuolen mukaan lokakuussa 1995.

Päätoimiset kokoaikaiset

Ammattiryhmä ja sukupuoli	Luku- määrä	K O K O N A I S A N S I O N D E S I I L I T										Kok.ansio keskim. mk	Keski- hajonta mk	Vaih- telu- kerr.
		1.DES.	2.DES.	3.DES.	4.DES.	5.DES.	6.DES.	7.DES.	8.DES.	9.DES.				
9013 PALOMIEHET														
MIEHET	3001	8351	9168	9694	10062	10410	10759	11156	11632	12525	10488	1738,73	0,17	
INDEKSI		100,00	109,79	116,09	120,49	124,66	128,84	133,59	139,29	149,99				
YHTEENSÄ	3005	8346	9168	9687	10062	10410	10759	11153	11632	12525	10486	1738,70	0,17	
INDEKSI		100,00	109,86	116,07	120,56	124,73	128,92	133,64	139,38	150,08				
901 PALOMIEHET														
MIEHET	3768	8583	9344	9882	10265	10695	11109	11620	12463	13963	11015	2315,66	0,21	
INDEKSI		100,00	108,87	115,14	119,60	124,61	129,43	135,39	145,21	162,69				
YHTEENSÄ	3777	8574	9343	9882	10255	10695	11109	11620	12452	13954	11011	2315,07	0,21	
INDEKSI		100,00	108,97	115,26	119,60	124,73	129,56	135,53	145,22	162,74				
902 NUOHOJAT														
MIEHET	58	6826	7159	7424	7583	7650	7836	8059	8485	9214	7800	856,35	0,11	
INDEKSI		100,00	104,88	108,76	111,08	112,08	114,80	118,07	124,31	134,99				
YHTEENSÄ	58	6826	7159	7424	7583	7650	7836	8059	8485	9214	7800	856,35	0,11	
INDEKSI		100,00	104,88	108,76	111,08	112,08	114,80	118,07	124,31	134,99				
906 MUUT VARTIJAT (SIVIILITEHTÄVÄT)														
MIEHET	74	6688	7606	8380	9288	9701	10011	11087	12341	13961	10066	2726,24	0,27	
INDEKSI		100,00	113,73	125,31	138,89	145,06	149,69	165,78	184,54	208,76				
NAISET	68	6161	6482	6815	7033	7176	7294	7376	7567	7820	7272	1207,11	0,17	
INDEKSI		100,00	105,21	110,62	114,15	116,47	118,39	119,72	122,81	126,92				
YHTEENSÄ	142	6433	6815	7176	7340	7627	8380	9631	10422	12585	8728	2550,04	0,29	
INDEKSI		100,00	105,94	111,55	114,10	118,57	130,26	149,71	162,01	195,64				
909 MUUT VARTIOINTI- JA SUOJELUTYÖN AMMATIT														
MIEHET	127	7620	8140	8660	9302	9706	10179	10690	11477	12585	9904	2097,43	0,21	
INDEKSI		100,00	106,82	113,66	122,08	127,38	133,59	140,30	150,62	165,17				
NAISET	456	7377	8051	8774	9269	9691	10032	10355	10716	11445	9605	1677,99	0,17	
INDEKSI		100,00	109,13	118,93	125,65	131,38	135,99	140,37	145,27	155,15				
YHTEENSÄ	583	7408	8093	8760	9267	9696	10055	10420	10812	11893	9670	1780,13	0,18	
INDEKSI		100,00	109,25	118,25	125,09	130,89	135,73	140,66	145,95	160,54				
90 SIVIILIVARTIOINTI- JA SUOJELUTYÖ														
MIEHET	4046	8296	9223	9784	10203	10620	11065	11585	12438	13926	10925	2345,27	0,21	
INDEKSI		100,00	111,18	117,94	122,99	128,02	133,38	139,65	149,93	167,87				
NAISET	533	7041	7551	8151	8853	9410	9856	10240	10598	11279	9306	1797,25	0,19	
INDEKSI		100,00	107,25	115,77	125,73	133,64	139,98	145,44	150,52	160,19				
YHTEENSÄ	4579	7990	9034	9629	10072	10483	10911	11424	12216	13705	10736	2346,26	0,22	
INDEKSI		100,00	113,08	120,51	126,06	131,21	136,56	142,99	152,90	171,53				
911 SUURTALOUKSIEN HOITAJAT YM.														
MIEHET	82	8157	9015	10194	10720	11294	11698	12226	12707	13634	11011	2026,63	0,18	
INDEKSI		100,00	110,53	124,98	131,43	138,46	143,42	149,89	155,78	167,15				
NAISET	2106	7409	7612	7836	7891	8123	8230	8455	8774	9381	8270	951,17	0,12	
INDEKSI		100,00	102,74	105,76	106,50	109,64	111,07	114,11	118,41	126,60				
YHTEENSÄ	2188	7441	7612	7836	7915	8131	8263	8514	8897	9600	8373	1137,53	0,14	
INDEKSI		100,00	102,30	105,31	106,36	109,28	111,04	114,42	119,57	129,01				
912 KOKIT, KEITTÄJÄT JA KYLMÄKÖT														
MIEHET	64	6826	7243	7415	7571	7758	8069	8464	8850	9621	8104	1290,61	0,16	
INDEKSI		100,00	106,11	108,62	110,92	113,66	118,21	124,00	129,65	140,95				
NAISET	4613	7013	7350	7476	7612	7743	7883	8140	8497	8942	7882	796,37	0,10	
INDEKSI		100,00	104,81	106,61	108,55	110,41	112,41	116,07	121,17	127,51				
YHTEENSÄ	4677	7013	7343	7476	7612	7743	7883	8140	8497	8951	7885	805,38	0,10	
INDEKSI		100,00	104,71	106,61	108,55	110,41	112,41	116,07	121,17	127,63				
913 KEITTIÖAPULAISET YM														
MIEHET	187	6018	6149	6450	6751	7020	7268	7476	7886	8278	7108	937,03	0,13	
INDEKSI		100,00	102,18	107,19	112,19	116,65	120,77	124,23	131,05	137,55				

Taulukko 7 Kuntasektorin kuukausipalkkaisen henkilöstön lukumäärät sekä kokonaisansion desiiilit, keskihajonta ja vaihtelueroin ammattiryhmän ja sukupuolen mukaan lokakuussa 1995.

Päätoimiset kokoaikaiset

Ammattiryhmä ja sukupuoli	Luku- määrä	K O K O N A I S A N S I O N D E S I I L I T									Kok.ansio keskim. mk	Keski- hajonta mk	Vaih- telu- kerr.
		1.DES.	2.DES.	3.DES.	4.DES.	5.DES.	6.DES.	7.DES.	8.DES.	9.DES.			
NAISET INDEKSI	11932	6472 100,00	6806 105,16	7041 108,80	7219 111,55	7350 113,58	7582 117,15	7860 121,45	8221 127,04	8695 134,35	7535	952,36	0,13
YHTEENSÄ INDEKSI	12119	6441 100,00	6785 105,34	7041 109,31	7219 112,08	7350 114,11	7567 117,47	7860 122,02	8213 127,51	8691 134,93	7529	953,55	0,13
9142 TARJOILIJAT JA BAARIMESTARIT													
NAISET INDEKSI	203	7173 100,00	7567 105,49	7780 108,46	7836 109,24	7836 109,24	8123 113,25	8215 114,52	8557 119,29	8915 124,28	8068	823,38	0,10
YHTEENSÄ INDEKSI	212	7231 100,00	7567 104,63	7775 107,52	7836 108,36	7836 108,36	8123 112,33	8244 114,01	8609 119,05	9150 126,53	8125	922,46	0,11
9143 MUUT TARJOILU- JA PALVELUTYÖNTEKIJÄT													
NAISET INDEKSI	202	6718 100,00	7041 104,81	7292 108,56	7379 109,84	7570 112,69	7743 115,26	7882 117,34	8101 120,60	8439 125,62	7602	845,53	0,11
YHTEENSÄ INDEKSI	203	6718 100,00	7041 104,81	7295 108,59	7388 109,98	7574 112,75	7745 115,29	7883 117,35	8121 120,89	8482 126,26	7609	848,82	0,11
914 TARJOILUTYÖ SEKÄ HOTELLI- JA RAVINTOLAPALVELUTYÖ													
NAISET INDEKSI	426	7000 100,00	7297 104,24	7499 107,12	7696 109,94	7836 111,94	7900 112,85	8140 116,28	8413 120,18	8987 128,38	7994	1193,49	0,15
YHTEENSÄ INDEKSI	442	7013 100,00	7313 104,28	7552 107,69	7737 110,33	7836 111,74	7936 113,17	8140 116,07	8557 122,02	9297 132,58	8088	1358,83	0,17
91 HOTELLI-, RAVINTOLA- JA SUURTALOUSTYÖ													
MIEHET INDEKSI	349	6082 100,00	6659 109,48	7020 115,42	7328 120,49	7689 126,41	8105 133,26	8753 143,91	10218 168,00	11815 194,25	8367	2183,43	0,26
NAISET INDEKSI	19077	6704 100,00	7013 104,60	7234 107,90	7350 109,64	7612 113,54	7836 116,88	8051 120,08	8371 124,86	8862 132,18	7711	956,48	0,12
YHTEENSÄ INDEKSI	19426	6684 100,00	7013 104,92	7226 108,11	7350 109,97	7612 113,88	7836 117,23	8059 120,56	8379 125,36	8888 132,98	7722	995,71	0,13
931 KIINTEISTÖTYÖNTEKIJÄT													
MIEHET INDEKSI	3790	6857 100,00	7263 105,92	7529 109,80	7766 113,26	8022 117,00	8329 121,47	8712 127,06	9321 135,93	10499 153,11	8399	1630,14	0,19
NAISET INDEKSI	364	6428 100,00	6718 104,51	7013 109,10	7041 109,54	7255 112,87	7350 114,35	7567 117,72	7853 122,16	8447 131,42	7419	1187,13	0,16
YHTEENSÄ INDEKSI	4154	6718 100,00	7190 107,04	7439 110,74	7643 113,77	7883 117,35	8213 122,26	8652 128,79	9196 136,89	10389 154,65	8313	1620,00	0,19
9321 SIIVOUSTYÖN JOHTAJAT													
NAISET INDEKSI	485	7284 100,00	7650 105,02	7883 108,22	8123 111,52	8304 114,00	8506 116,77	8660 118,89	9023 123,86	9581 131,52	8441	1123,31	0,13
YHTEENSÄ INDEKSI	493	7308 100,00	7661 104,83	7883 107,87	8123 111,16	8304 113,63	8506 116,39	8660 118,51	9032 123,59	9681 132,47	8451	1130,46	0,13
9322 SIIVOOJAT													
MIEHET INDEKSI	40	6003 100,00	6018 100,25	6155 102,53	6355 105,87	6624 110,35	6978 116,24	7391 123,12	8111 135,12	8756 145,86	7157	1737,15	0,24
NAISET INDEKSI	7300	6320 100,00	6588 104,24	6718 106,29	6922 109,53	7041 111,40	7041 111,40	7190 113,77	7277 115,14	7529 119,12	6966	541,71	0,08
YHTEENSÄ INDEKSI	7340	6320 100,00	6578 104,08	6718 106,29	6922 109,53	7041 111,40	7041 111,40	7190 113,77	7277 115,14	7536 119,24	6967	555,06	0,08
932 SIIVOOJAT JA SIIVOUSTYÖNJOHTAJAT													
MIEHET INDEKSI	48	6018 100,00	6032 100,24	6311 104,88	6624 110,08	6978 115,95	7545 125,37	7858 130,58	8566 142,33	9595 159,44	7472	1825,52	0,24
NAISET INDEKSI	7785	6326 100,00	6624 104,71	6718 106,18	6922 109,42	7041 111,29	7041 111,29	7255 114,68	7350 116,18	7712 121,90	7058	693,37	0,10
YHTEENSÄ INDEKSI	7833	6320 100,00	6624 104,81	6718 106,29	6922 109,53	7041 111,40	7041 111,40	7255 114,80	7350 116,30	7735 122,38	7060	706,30	0,10

Taulukko 7 Kuntasektorin kuukausipalkkaisen henkilöstön lukumäärät sekä kokonaisansion desiilit, keskihajonta ja vaihtelukerroin ammattiryhmän ja sukupuolen mukaan lokakuussa 1995.

Päätoimiset kokoaikaiset

Ammattiryhmä ja sukupuoli	Luku- määrä	K O K O N A I S A N S I O N D E S I I L I T										Kok.ansio keskim. mk	Keski- hajonta mk	Vaih- telu- kerr.
		1.DES.	2.DES.	3.DES.	4.DES.	5.DES.	6.DES.	7.DES.	8.DES.	9.DES.				
939 MUUT KIIINTEISTÖNHOITO- JA SIIVOUSTYÖN AMMATIT														
MIEHET INDEKSI	178	6664 100,00	7041 105,65	7350 110,30	7612 114,22	7883 118,29	8180 122,75	8652 129,84	9715 145,78	12086 181,36	8640	2398,01	0,28	
NAISET INDEKSI	712	6320 100,00	6683 105,74	6922 109,53	7041 111,40	7255 114,80	7268 114,99	7350 116,30	7567 119,72	7767 122,90	7177	645,94	0,09	
YHTEENSÄ INDEKSI	890	6377 100,00	6711 105,23	6922 108,55	7219 113,20	7255 113,77	7350 115,26	7567 118,65	7666 120,20	8354 131,00	7470	1349,68	0,18	
93 KIIINTEISTÖNHOITO JA SIIVOUSTYÖ														
MIEHET INDEKSI	4016	6820 100,00	7263 106,49	7514 110,18	7758 113,76	8002 117,34	8312 121,88	8704 127,62	9325 136,74	10514 154,17	8398	1677,24	0,20	
NAISET INDEKSI	8861	6326 100,00	6624 104,71	6718 106,18	6950 109,86	7041 111,29	7062 111,63	7255 114,68	7372 116,53	7781 123,00	7082	720,77	0,10	
YHTEENSÄ INDEKSI	12877	6429 100,00	6718 104,50	6922 107,68	7041 109,53	7205 112,08	7350 114,34	7582 117,94	8059 125,36	8888 138,26	7493	1267,49	0,17	
949 MUUT HYGIENIA- JA KAUNEUDENHOITOTYÖNTEKIJÄT														
NAISET INDEKSI	53	7228 100,00	7514 103,96	7673 106,16	7860 108,74	7978 110,38	8107 112,16	8238 113,97	8479 117,32	8648 119,65	7928	555,63	0,07	
YHTEENSÄ INDEKSI	53	7228 100,00	7514 103,96	7673 106,16	7860 108,74	7978 110,38	8107 112,16	8238 113,97	8479 117,32	8648 119,65	7928	555,63	0,07	
94 HYGIENIA JA KAUNEUDENHOITO														
NAISET INDEKSI	71	6917 100,00	7261 104,98	7567 109,40	7750 112,04	7860 113,63	8034 116,16	8238 119,10	8489 122,73	8782 126,97	7929	898,33	0,11	
YHTEENSÄ INDEKSI	71	6917 100,00	7261 104,98	7567 109,40	7750 112,04	7860 113,63	8034 116,16	8238 119,10	8489 122,73	8782 126,97	7929	898,33	0,11	
9511 PESULANHOITAJAT YM.														
NAISET INDEKSI	57	6712 100,00	7038 104,85	7231 107,72	7493 111,63	7574 112,84	7612 113,41	7836 116,74	8127 121,07	8379 124,83	7574	673,40	0,09	
YHTEENSÄ INDEKSI	62	6716 100,00	7041 104,84	7255 108,04	7514 111,88	7601 113,18	7702 114,69	7917 117,89	8221 122,42	8746 130,23	7741	950,48	0,12	
9512 PESIJÄT JA MANKELOIJAT														
NAISET INDEKSI	340	6133 100,00	6429 104,81	6711 109,42	6792 110,74	7027 114,57	7041 114,80	7226 117,82	7343 119,72	7567 123,37	6906	578,15	0,08	
YHTEENSÄ INDEKSI	346	6128 100,00	6403 104,49	6711 109,52	6745 110,06	7013 114,44	7041 114,90	7219 117,81	7325 119,54	7567 123,48	6898	581,18	0,08	
951 PESULATYÖNTEKIJÄT														
NAISET INDEKSI	397	6133 100,00	6429 104,81	6718 109,53	6922 112,86	7041 114,80	7061 115,12	7255 118,29	7515 122,52	7820 127,51	7002	636,71	0,09	
YHTEENSÄ INDEKSI	408	6133 100,00	6429 104,81	6718 109,53	6922 112,86	7041 114,80	7083 115,48	7255 118,29	7528 122,74	7831 127,69	7026	716,59	0,10	
959 MUUT PESU- JA SILITYSTYÖN AMMATIT														
NAISET INDEKSI	74	6407 100,00	6493 101,35	6718 104,85	6806 106,23	6950 108,48	7041 109,90	7134 111,35	7321 114,27	7646 119,34	6954	544,12	0,08	
YHTEENSÄ INDEKSI	78	6209 100,00	6493 104,57	6718 108,19	6806 109,60	6833 110,04	7011 112,92	7047 113,48	7321 117,90	7643 123,08	6918	561,55	0,08	
95 PESU- JA SILITYSTYÖ														
NAISET INDEKSI	485	6133 100,00	6429 104,81	6718 109,53	6874 112,08	7041 114,80	7041 114,80	7255 118,29	7417 120,92	7727 125,99	6988	620,96	0,09	
YHTEENSÄ INDEKSI	501	6133 100,00	6429 104,81	6718 109,53	6838 111,49	7041 114,80	7041 114,80	7255 118,29	7451 121,48	7767 126,64	7001	691,36	0,10	

Taulukko 7 Kuntasektorin kuukausipalkkaisen henkilöstön lukumäärät sekä kokonaisansion desiilit, keskihajonta ja vaihtelukerroin ammattiryhmän ja sukupuolen mukaan lokakuussa 1995.

Päätoimiset kokoaikaiset

Ammattiryhmä ja sukupuoli	Luku- määrä	K O K O N A I S A N S I O N D E S I I L I T									Kok.ansio keskim. mk	Keski- hajonta mk	Vaih- telu- kerr.
		1.DES.	2.DES.	3.DES.	4.DES.	5.DES.	6.DES.	7.DES.	8.DES.	9.DES.			
9 PALVELUTYÖ YM.													
MIEHET INDEKSI	8433	7041 100,00	7590 107,80	8002 113,66	8540 121,29	9187 130,47	9902 140,64	10578 150,23	11333 160,96	12651 179,68	9607	2405,20	0,25
NAISET INDEKSI	29028	6461 100,00	6799 105,23	7041 108,98	7205 111,52	7350 113,77	7567 117,12	7836 121,29	8180 126,62	8739 135,26	7537	986,55	0,13
YHTEENSÄ INDEKSI	37461	6618 100,00	6922 104,60	7041 106,40	7314 110,52	7567 114,34	7836 118,41	8189 123,74	8765 132,45	10102 152,65	8003	1674,63	0,21
AMMATTIRYHMÄ TUNTEMATON													
MIEHET INDEKSI	30	6186 100,00	8230 133,04	10436 168,71	12519 202,38	13677 221,11	14136 228,53	14950 241,69	16731 270,47	18034 291,54	12776	4299,24	0,34
NAISET INDEKSI	50	6248 100,00	6967 111,52	7514 120,26	7840 125,48	8591 137,51	9750 156,05	10353 165,70	12259 196,21	14676 234,90	9536	3024,10	0,32
YHTEENSÄ INDEKSI	80	6248 100,00	7119 113,94	7727 123,68	8704 139,31	10017 160,32	11505 184,14	13300 212,87	14314 229,10	16269 260,39	10751	3866,35	0,36

**Taulukko 8 Kuntasektorin kuukausipalkkaisen henkilöstön lukumäärät ja %-osuudet kokonaiskeskiansion tuloiluokan, sukupuolen ja kuntamuodon mukaan lokakuussa 1995.**

**Päätoimiset kokoaikaiset**

Sukupuoli/ Tuloiluokka	Kaupungit			Muut kunnat			Kuntayhtymät			Yhteensä		
	LKM	%	%-ker- tymä	LKM	%	%-ker- tymä	LKM	%	%-ker- tymä	LKM	%	%-ker- tymä
<b>NAISET</b>												
5200- 5399	43	0.0	0.0	40	0.1	0.1	22	0.0	0.0	105	0.0	0.0
5400- 5599	169	0.2	0.2	131	0.3	0.3	79	0.1	0.2	379	0.2	0.2
5600- 5799	187	0.2	0.4	237	0.5	0.8	57	0.1	0.3	481	0.2	0.4
5800- 5999	496	0.5	0.8	540	1.0	1.8	180	0.3	0.5	1216	0.5	1.0
6000- 6199	1207	1.1	1.9	812	1.6	3.4	332	0.5	1.1	2351	1.1	2.0
6200- 6399	1127	1.0	3.0	635	1.2	4.6	290	0.5	1.6	2052	0.9	3.0
6400- 6599	1751	1.6	4.6	1441	2.8	7.3	567	0.9	2.5	3759	1.7	4.7
6600- 6799	2727	2.5	7.1	1889	3.6	10.9	965	1.6	4.0	5581	2.5	7.2
6800- 6999	2858	2.6	9.8	1473	2.8	13.7	951	1.5	5.6	5282	2.4	9.5
7000- 7199	4890	4.5	14.3	3393	6.5	20.2	1946	3.2	8.7	10229	4.6	14.2
7200- 7399	5454	5.1	19.4	2733	5.2	25.4	2130	3.4	12.2	10317	4.6	18.8
7400- 7599	5535	5.1	24.5	2462	4.7	30.1	1857	3.0	15.2	9854	4.4	23.2
7600- 7799	6173	5.7	30.2	3133	6.0	36.1	2655	4.3	19.5	11961	5.4	28.6
7800- 7999	6928	6.4	36.6	2775	5.3	41.4	3271	5.3	24.8	12974	5.8	34.5
8000- 8199	4913	4.6	41.2	2569	4.9	46.3	2069	3.3	28.1	9551	4.3	38.8
8200- 8399	6275	5.8	47.0	2582	4.9	51.3	3407	5.5	33.6	12264	5.5	44.3
8400- 8599	4780	4.4	51.4	1836	3.5	54.8	2141	3.5	37.1	8757	3.9	48.2
8600- 8799	3629	3.4	54.8	1792	3.4	58.2	2481	4.0	41.1	7902	3.6	51.8
8800- 8999	3014	2.8	57.6	1275	2.4	60.6	1680	2.7	43.8	5969	2.7	54.5
9000- 9199	3127	2.9	60.5	1451	2.8	63.4	2615	4.2	48.1	7193	3.2	57.7
9200- 9399	2505	2.3	62.8	1145	2.2	65.6	1848	3.0	51.1	5498	2.5	60.2
9400- 9599	2451	2.3	65.1	1054	2.0	67.6	2015	3.3	54.3	5520	2.5	62.7
9600- 9799	2551	2.4	67.4	1158	2.2	69.8	2393	3.9	58.2	6102	2.7	65.4
9800- 9999	1655	1.5	68.9	936	1.8	71.6	1723	2.8	61.0	4314	1.9	67.4
10000-10199	2214	2.1	71.0	784	1.5	73.1	1983	3.2	64.2	4981	2.2	69.6
10200-10399	1798	1.7	72.7	866	1.7	74.7	1933	3.1	67.3	4597	2.1	71.7
10400-10599	1487	1.4	74.0	713	1.4	76.1	1579	2.6	69.9	3779	1.7	73.4
10600-10799	1748	1.6	75.7	682	1.3	77.4	1634	2.6	72.5	4064	1.8	75.2
10800-10999	1469	1.4	77.0	748	1.4	78.8	1587	2.6	75.1	3804	1.7	76.9
11000-11199	1163	1.1	78.1	596	1.1	80.0	1288	2.1	77.2	3047	1.4	78.3
11200-11399	1407	1.3	79.4	557	1.1	81.0	1228	2.0	79.2	3192	1.4	79.7
11400-11599	1124	1.0	80.4	522	1.0	82.0	1014	1.6	80.8	2660	1.2	80.9
11600-11799	1422	1.3	81.8	648	1.2	83.3	1111	1.8	82.6	3181	1.4	82.4
11800-11999	1123	1.0	82.8	588	1.1	84.4	951	1.5	84.2	2662	1.2	83.6
12000-12199	1172	1.1	83.9	532	1.0	85.4	796	1.3	85.4	2500	1.1	84.7
12200-12399	1290	1.2	85.1	538	1.0	86.4	755	1.2	86.7	2583	1.2	85.8
12400-12599	1140	1.1	86.1	482	0.9	87.4	705	1.1	87.8	2327	1.0	86.9
12600-12799	848	0.8	86.9	540	1.0	88.4	554	0.9	88.7	1942	0.9	87.8
12800-12999	903	0.8	87.8	396	0.8	89.2	488	0.8	89.5	1787	0.8	88.6
13000-13199	891	0.8	88.6	390	0.7	89.9	477	0.8	90.3	1758	0.8	89.4
13200-13399	750	0.7	89.3	391	0.7	90.6	407	0.7	90.9	1548	0.7	90.1
13400-13599	859	0.8	90.1	339	0.6	91.3	391	0.6	91.6	1589	0.7	90.8
13600-13799	643	0.6	90.7	315	0.6	91.9	286	0.5	92.0	1244	0.6	91.3
13800-13999	657	0.6	91.3	317	0.6	92.5	303	0.5	92.5	1277	0.6	91.9
14000-14199	782	0.7	92.0	333	0.6	93.1	298	0.5	93.0	1413	0.6	92.5
14200-14399	618	0.6	92.6	274	0.5	93.7	249	0.4	93.4	1141	0.5	93.1
14400-14599	560	0.5	93.1	272	0.5	94.2	181	0.3	93.7	1013	0.5	93.5
14600-14799	558	0.5	93.6	265	0.5	94.7	225	0.4	94.1	1048	0.5	94.0
14800-14999	507	0.5	94.1	263	0.5	95.2	169	0.3	94.3	939	0.4	94.4
15000-15999	2108	2.0	96.0	935	1.8	97.0	637	1.0	95.4	3680	1.7	96.1
16000-16999	1419	1.3	97.3	620	1.2	98.2	484	0.8	96.1	2523	1.1	97.2
17000-17999	887	0.8	98.2	357	0.7	98.8	414	0.7	96.8	1658	0.7	97.9
18000-18999	598	0.6	98.7	192	0.4	99.2	300	0.5	97.3	1090	0.5	98.4
19000-19999	392	0.4	99.1	137	0.3	99.5	322	0.5	97.8	851	0.4	98.8
20000-22499	587	0.5	99.6	165	0.3	99.8	550	0.9	98.7	1302	0.6	99.4
22500-24999	210	0.2	99.8	61	0.1	99.9	336	0.5	99.3	607	0.3	99.7
25000-	193	0.2	100.0	55	0.1	100.0	459	0.7	100.0	707	0.3	100.0
<b>NAISET YHTEENSÄ</b>	<b>107972</b>	<b>100.0</b>	<b>-</b>	<b>52365</b>	<b>100.0</b>	<b>-</b>	<b>61768</b>	<b>100.0</b>	<b>-</b>	<b>222105</b>	<b>100.0</b>	<b>-</b>

Taulukko 8 Kuntasektorin kuukausipalkkaisen henkilöstön lukumäärät ja %-osuudet kokonaiskeskiansion tuloluokan, sukupuolen ja kuntamuodon mukaan lokakuussa 1995.

Päätoimiset kokoaikaiset

Sukupuoli/ Tuloluokka	Kaupungit			Muut kunnat			Kuntayhtymät			Yhteensä		
	LKM	%	%-ker- tymä	LKM	%	%-ker- tymä	LKM	%	%-ker- tymä	LKM	%	%-ker- tymä
<b>MIEHET</b>												
5200- 5399	15	0.0	0.0	5	0.0	0.0	8	0.1	0.1	28	0.0	0.0
5400- 5599	45	0.1	0.2	20	0.1	0.2	32	0.2	0.3	97	0.2	0.2
5600- 5799	61	0.2	0.4	21	0.1	0.3	10	0.1	0.3	92	0.1	0.4
5800- 5999	105	0.3	0.7	62	0.4	0.7	43	0.3	0.6	210	0.3	0.7
6000- 6199	198	0.6	1.3	83	0.5	1.3	53	0.4	1.0	334	0.5	1.2
6200- 6399	148	0.5	1.8	67	0.4	1.7	65	0.5	1.5	280	0.5	1.7
6400- 6599	217	0.7	2.5	150	1.0	2.7	78	0.5	2.0	445	0.7	2.4
6600- 6799	297	0.9	3.4	208	1.4	4.1	140	1.0	3.0	645	1.0	3.5
6800- 6999	270	0.8	4.2	208	1.4	5.4	124	0.9	3.8	602	1.0	4.4
7000- 7199	460	1.4	5.7	370	2.4	7.9	169	1.2	5.0	999	1.6	6.1
7200- 7399	542	1.7	7.4	473	3.1	11.0	198	1.4	6.4	1213	2.0	8.0
7400- 7599	613	1.9	9.3	422	2.8	13.8	207	1.4	7.8	1242	2.0	10.1
7600- 7799	652	2.0	11.3	507	3.3	17.1	232	1.6	9.4	1391	2.3	12.3
7800- 7999	735	2.3	13.6	459	3.0	20.1	328	2.3	11.7	1522	2.5	14.8
8000- 8199	731	2.3	15.9	425	2.8	22.9	333	2.3	14.0	1489	2.4	17.2
8200- 8399	748	2.3	18.3	388	2.6	25.5	405	2.8	16.8	1541	2.5	19.7
8400- 8599	487	1.5	19.8	265	1.7	27.2	239	1.7	18.5	991	1.6	21.3
8600- 8799	761	2.4	22.2	343	2.3	29.5	349	2.4	20.9	1453	2.4	23.7
8800- 8999	587	1.8	24.0	215	1.4	30.9	239	1.7	22.6	1041	1.7	25.4
9000- 9199	646	2.0	26.1	298	2.0	32.9	289	2.0	24.6	1233	2.0	27.4
9200- 9399	643	2.0	28.1	182	1.2	34.1	237	1.6	26.2	1062	1.7	29.1
9400- 9599	589	1.8	29.9	210	1.4	35.5	304	2.1	28.3	1103	1.8	30.9
9600- 9799	602	1.9	31.8	262	1.7	37.2	287	2.0	30.3	1151	1.9	32.8
9800- 9999	650	2.0	33.8	174	1.1	38.3	246	1.7	32.0	1070	1.7	34.5
10000-10199	663	2.1	35.9	218	1.4	39.8	269	1.9	33.9	1150	1.9	36.4
10200-10399	717	2.2	38.2	239	1.6	41.3	239	1.7	35.6	1195	1.9	38.3
10400-10599	623	2.0	40.1	185	1.2	42.6	259	1.8	37.4	1067	1.7	40.1
10600-10799	774	2.4	42.5	253	1.7	44.2	242	1.7	39.0	1269	2.1	42.1
10800-10999	681	2.1	44.7	232	1.5	45.8	284	2.0	41.0	1197	1.9	44.1
11000-11199	591	1.9	46.5	244	1.6	47.4	234	1.6	42.6	1069	1.7	45.8
11200-11399	808	2.5	49.0	200	1.3	48.7	220	1.5	44.2	1228	2.0	47.8
11400-11599	547	1.7	50.8	226	1.5	50.2	205	1.4	45.6	978	1.6	49.4
11600-11799	852	2.7	53.4	355	2.3	52.5	224	1.6	47.1	1431	2.3	51.7
11800-11999	688	2.2	55.6	383	2.5	55.0	202	1.4	48.5	1273	2.1	53.8
12000-12199	576	1.8	57.4	233	1.5	56.6	172	1.2	49.7	981	1.6	55.4
12200-12399	804	2.5	59.9	255	1.7	58.3	181	1.3	51.0	1240	2.0	57.4
12400-12599	627	2.0	61.9	297	2.0	60.2	182	1.3	52.3	1106	1.8	59.2
12600-12799	548	1.7	63.6	317	2.1	62.3	160	1.1	53.4	1025	1.7	60.9
12800-12999	416	1.3	64.9	216	1.4	63.7	159	1.1	54.5	791	1.3	62.2
13000-13199	567	1.8	66.7	214	1.4	65.1	156	1.1	55.6	937	1.5	63.7
13200-13399	475	1.5	68.2	283	1.9	67.0	169	1.2	56.7	927	1.5	65.2
13400-13599	342	1.1	69.2	198	1.3	68.3	143	1.0	57.7	683	1.1	66.3
13600-13799	319	1.0	70.2	211	1.4	69.7	139	1.0	58.7	669	1.1	67.4
13800-13999	428	1.3	71.6	180	1.2	70.9	138	1.0	59.6	746	1.2	68.6
14000-14199	414	1.3	72.9	262	1.7	72.6	148	1.0	60.7	824	1.3	69.9
14200-14399	368	1.2	74.0	200	1.3	73.9	120	0.8	61.5	688	1.1	71.1
14400-14599	316	1.0	75.0	192	1.3	75.2	138	1.0	62.5	646	1.1	72.1
14600-14799	485	1.5	76.5	218	1.4	76.6	131	0.9	63.4	834	1.4	73.5
14800-14999	409	1.3	77.8	230	1.5	78.1	142	1.0	64.4	781	1.3	74.7
15000-15999	1636	5.1	82.9	929	6.1	84.3	607	4.2	68.6	3172	5.2	79.9
16000-16999	1392	4.4	87.3	663	4.4	88.6	552	3.8	72.4	2607	4.2	84.1
17000-17999	972	3.0	90.3	516	3.4	92.0	439	3.0	75.4	1927	3.1	87.3
18000-18999	646	2.0	92.4	282	1.9	93.9	389	2.7	78.1	1317	2.1	89.4
19000-19999	622	1.9	94.3	224	1.5	95.4	311	2.2	80.3	1157	1.9	91.3
20000-22499	806	2.5	96.8	357	2.4	97.7	771	5.4	85.7	1934	3.1	94.4
22500-24999	492	1.5	98.4	169	1.1	98.8	652	4.5	90.2	1313	2.1	96.6
25000-	522	1.6	100.0	176	1.2	100.0	1414	9.8	100.0	2112	3.4	100.0
<b>MIEHET YHTEENSÄ</b>	<b>31928</b>	<b>100.0</b>	<b>-</b>	<b>15174</b>	<b>100.0</b>	<b>-</b>	<b>14406</b>	<b>100.0</b>	<b>-</b>	<b>61508</b>	<b>100.0</b>	<b>-</b>

**Taulukko 8 Kuntasektorin kuukausipalkkaisen henkilöstön lukumäärät ja %-osuudet kokonaiskeskiansion tuloluokan, sukupuolen ja kuntamuodon mukaan lokakuussa 1995.**

**Päätoimiset kokoaikaiset**

Sukupuoli/ Tuloluokka	Kaupungit			Muut kunnat			Kuntayhtymät			Yhteensä		
	LKM	%	%-ker- tymä	LKM	%	%-ker- tymä	LKM	%	%-ker- tymä	LKM	%	%-ker- tymä
NAISET JA MIHET YHTEENSÄ												
5200- 5399	58	0.0	0.0	45	0.1	0.1	30	0.0	0.0	133	0.0	0.0
5400- 5599	214	0.2	0.2	151	0.2	0.3	111	0.1	0.2	476	0.2	0.2
5600- 5799	248	0.2	0.4	258	0.4	0.7	67	0.1	0.3	573	0.2	0.4
5800- 5999	601	0.4	0.8	602	0.9	1.6	223	0.3	0.6	1426	0.5	0.9
6000- 6199	1405	1.0	1.8	895	1.3	2.9	385	0.5	1.1	2685	0.9	1.9
6200- 6399	1275	0.9	2.7	702	1.0	3.9	355	0.5	1.5	2332	0.8	2.7
6400- 6599	1968	1.4	4.1	1591	2.4	6.3	645	0.8	2.4	4204	1.5	4.2
6600- 6799	3024	2.2	6.3	2097	3.1	9.4	1105	1.5	3.8	6226	2.2	6.4
6800- 6999	3128	2.2	8.5	1681	2.5	11.9	1075	1.4	5.2	5884	2.1	8.4
7000- 7199	5350	3.8	12.3	3763	5.6	17.4	2115	2.8	8.0	11228	4.0	12.4
7200- 7399	5996	4.3	16.6	3206	4.7	22.2	2328	3.1	11.1	11530	4.1	16.5
7400- 7599	6148	4.4	21.0	2884	4.3	26.5	2064	2.7	13.8	11096	3.9	20.4
7600- 7799	6825	4.9	25.9	3640	5.4	31.9	2887	3.8	17.6	13352	4.7	25.1
7800- 7999	7663	5.5	31.4	3234	4.8	36.6	3599	4.7	22.3	14496	5.1	30.2
8000- 8199	5644	4.0	35.4	2994	4.4	41.1	2402	3.2	25.5	11040	3.9	34.1
8200- 8399	7023	5.0	40.4	2970	4.4	45.5	3812	5.0	30.5	13805	4.9	39.0
8400- 8599	5267	3.8	44.2	2101	3.1	48.6	2380	3.1	33.6	9748	3.4	42.4
8600- 8799	4390	3.1	47.3	2135	3.2	51.7	2830	3.7	37.3	9355	3.3	45.7
8800- 8999	3601	2.6	49.9	1490	2.2	54.0	1919	2.5	39.8	7010	2.5	48.2
9000- 9199	3773	2.7	52.6	1749	2.6	56.5	2904	3.8	43.6	8426	3.0	51.1
9200- 9399	3148	2.3	54.9	1327	2.0	58.5	2085	2.7	46.4	6560	2.3	53.4
9400- 9599	3040	2.2	57.0	1264	1.9	60.4	2319	3.0	49.4	6623	2.3	55.8
9600- 9799	3153	2.3	59.3	1420	2.1	62.5	2680	3.5	52.9	7253	2.6	58.3
9800- 9999	2305	1.6	60.9	1110	1.6	64.1	1969	2.6	55.5	5384	1.9	60.2
10000-10199	2877	2.1	63.0	1002	1.5	65.6	2252	3.0	58.5	6131	2.2	62.4
10200-10399	2515	1.8	64.8	1105	1.6	67.2	2172	2.9	61.3	5792	2.0	64.4
10400-10599	2110	1.5	66.3	898	1.3	68.6	1838	2.4	63.7	4846	1.7	66.2
10600-10799	2522	1.8	68.1	935	1.4	70.0	1876	2.5	66.2	5333	1.9	68.0
10800-10999	2150	1.5	69.6	980	1.5	71.4	1871	2.5	68.7	5001	1.8	69.8
11000-11199	1754	1.3	70.9	840	1.2	72.7	1522	2.0	70.7	4116	1.5	71.2
11200-11399	2215	1.6	72.5	757	1.1	73.8	1448	1.9	72.6	4420	1.6	72.8
11400-11599	1671	1.2	73.7	748	1.1	74.9	1219	1.6	74.2	3638	1.3	74.1
11600-11799	2274	1.6	75.3	1003	1.5	76.4	1335	1.8	75.9	4612	1.6	75.7
11800-11999	1811	1.3	76.6	971	1.4	77.8	1153	1.5	77.4	3935	1.4	77.1
12000-12199	1748	1.2	77.8	765	1.1	78.9	968	1.3	78.7	3481	1.2	78.3
12200-12399	2094	1.5	79.3	793	1.2	80.1	936	1.2	79.9	3823	1.3	79.7
12400-12599	1767	1.3	80.6	779	1.2	81.3	887	1.2	81.1	3433	1.2	80.9
12600-12799	1396	1.0	81.6	857	1.3	82.5	714	0.9	82.0	2967	1.0	81.9
12800-12999	1319	0.9	82.5	612	0.9	83.4	647	0.8	82.9	2578	0.9	82.8
13000-13199	1458	1.0	83.6	604	0.9	84.3	633	0.8	83.7	2695	1.0	83.8
13200-13399	1225	0.9	84.5	674	1.0	85.3	576	0.8	84.5	2475	0.9	84.7
13400-13599	1201	0.9	85.3	537	0.8	86.1	534	0.7	85.2	2272	0.8	85.5
13600-13799	962	0.7	86.0	526	0.8	86.9	425	0.6	85.7	1913	0.7	86.1
13800-13999	1085	0.8	86.8	497	0.7	87.6	441	0.6	86.3	2023	0.7	86.9
14000-14199	1196	0.9	87.6	595	0.9	88.5	446	0.6	86.9	2237	0.8	87.6
14200-14399	986	0.7	88.3	474	0.7	89.2	369	0.5	87.4	1829	0.6	88.3
14400-14599	876	0.6	89.0	464	0.7	89.9	319	0.4	87.8	1659	0.6	88.9
14600-14799	1043	0.7	89.7	483	0.7	90.6	356	0.5	88.3	1882	0.7	89.5
14800-14999	916	0.7	90.4	493	0.7	91.4	311	0.4	88.7	1720	0.6	90.1
15000-15999	3744	2.7	93.0	1864	2.8	94.1	1244	1.6	90.3	6852	2.4	92.6
16000-16999	2811	2.0	95.0	1283	1.9	96.0	1036	1.4	91.7	5130	1.8	94.4
17000-17999	1859	1.3	96.4	873	1.3	97.3	853	1.1	92.8	3585	1.3	95.6
18000-18999	1244	0.9	97.3	474	0.7	98.0	689	0.9	93.7	2407	0.8	96.5
19000-19999	1014	0.7	98.0	361	0.5	98.5	633	0.8	94.5	2008	0.7	97.2
20000-22499	1393	1.0	99.0	522	0.8	99.3	1321	1.7	96.2	3236	1.1	98.3
22500-24999	702	0.5	99.5	230	0.3	99.7	988	1.3	97.5	1920	0.7	99.0
25000-	715	0.5	100.0	231	0.3	100.0	1873	2.5	100.0	2819	1.0	100.0
YHTEENSÄ	139900	100.0	-	67539	100.0	-	76174	100.0	-	283613	100.0	-

Taulukko 9 Kuntasektorin kuukausipalkkaisen henkilöstön lukumäärät ja palkat koulutusasteen, sukupuolen ja iän mukaan lokakuussa 1995.

Päätoimiset kokoaikaiset

Suku- puoli/ ikä	Perusaste		Alempi keskiaste		Ylempi keskiaste		Alempi *) korkea-aste		Ylempi kand. aste		Tutkijakoul. tai vastaava		Y H T E E N S Ä		
	Henki- löiden LKM	Kokon. ansio keskim.	Henki- löiden LKM	Kokon. ansio keskim.	Henki- löiden LKM	Kokon. ansio keskim.	Henki- löiden LKM	Kokon. ansio keskim.	Henki- löiden LKM	Kokon. ansio keskim.	Henki- löiden LKM	Kokon. ansio keskim.	Henki- löiden LKM	%	Kokon. ansio keskim.
Naiset															
16	2	..	-	-	-	-	-	-	-	-	-	-	2	0.0	..
17	4	..	1	..	-	-	-	-	-	-	-	-	5	0.0	..
18	28	5999	2	..	-	-	-	-	-	-	-	-	30	0.0	5976
19	125	6453	49	7016	-	-	-	-	-	-	-	-	174	0.1	6611
-19	159	6368	52	6946	-	-	-	-	-	-	-	-	211	0.1	6510
20	72	6506	134	6926	86	6360	-	-	-	-	-	-	292	0.1	6656
21	76	7065	162	6925	123	6686	8	6573	-	-	-	-	369	0.2	6867
22	80	6818	210	7156	222	6947	43	7830	1	..	-	-	556	0.3	7081
23	88	6795	336	7412	411	7459	193	8179	3	..	-	-	1031	0.5	7528
24	122	6907	472	7453	575	7909	457	8305	47	10140	-	-	1673	0.8	7878
20-24	438	6830	1314	7276	1417	7428	701	8221	51	10109	-	-	3921	1.8	7487
25	132	6980	469	7542	709	8088	621	8509	173	10568	-	-	2104	0.9	8225
26	148	7019	551	7476	788	8146	758	8813	360	11262	-	-	2605	1.2	8565
27	146	7208	656	7602	947	8197	968	9049	608	11718	-	-	3325	1.5	8928
28	150	7287	782	7824	1072	8215	1036	9213	691	11701	3	..	3734	1.7	9025
29	185	7518	817	7801	1145	8132	1072	9289	759	12186	5	..	3983	1.8	9137
25-29	761	7223	3275	7675	4661	8160	4455	9030	2591	11710	8	20128	15751	7.1	8850
30	186	7447	985	7832	1280	8193	1026	9400	766	12264	3	..	4246	1.9	9112
31	216	7673	1273	7856	1368	8318	1010	9446	883	12470	5	..	4755	2.1	9182
32	223	7431	1440	7904	1489	8388	1074	9685	938	12724	11	18559	5175	2.3	9289
33	276	7645	1681	7977	1501	8331	1150	9841	925	12963	23	19605	5556	2.5	9320
34	328	7661	1730	7998	1702	8413	1269	9909	956	13153	26	21100	6011	2.7	9377
30-34	1229	7586	7109	7926	7340	8335	5529	9672	4468	12736	68	19645	25743	11.6	9267
35	407	7603	2013	8032	1686	8541	1346	10018	904	13143	70	20387	6426	2.9	9408
36	470	7683	2205	8124	1797	8602	1704	10211	820	13433	65	19367	7061	3.2	9440
37	538	7651	2208	8171	1695	8633	1783	10508	727	13761	69	19934	7020	3.2	9531
38	617	7652	2395	8171	1920	8753	2061	10639	731	13644	88	21450	7812	3.5	9586
39	760	7782	2538	8258	1870	8743	2122	10768	716	14226	78	21614	8084	3.6	9642
35-39	2792	7686	11359	8157	8968	8658	9016	10470	3898	13612	370	20635	36403	16.4	9528
40	829	7756	2673	8251	1720	8817	2059	10916	719	14317	97	20945	8097	3.6	9689
41	886	7720	2746	8285	1689	8866	2176	11038	783	14606	77	20566	8357	3.8	9765
42	991	7680	2839	8316	1606	8916	2107	11072	783	14636	81	21211	8407	3.8	9759
43	1148	7733	2951	8300	1553	8854	1984	11090	744	14803	60	20641	8440	3.8	9642
44	1232	7758	2861	8342	1420	8996	1836	11430	756	14930	47	20338	8152	3.7	9743
40-44	5086	7730	14070	8300	7988	8886	10162	11101	3785	14661	362	20794	41453	18.7	9719
45	1477	7775	3167	8375	1326	9032	1721	11420	760	15087	37	20573	8488	3.8	9645
46	1587	7832	3153	8380	1430	9064	1836	11510	720	15158	41	20917	8767	3.9	9663
47	1804	7786	3219	8453	1317	9197	1953	11641	803	15043	41	19234	9137	4.1	9738
48	1865	7842	3111	8524	1366	9319	1963	11788	816	15522	30	19747	9151	4.1	9865
49	1872	7878	2979	8533	1265	9352	1977	11946	859	15385	48	20583	9000	4.1	9980
45-49	8605	7825	15629	8452	6704	9190	9450	11670	3958	15246	197	20243	44543	20.1	9780
50	1718	7822	2528	8529	1086	9579	1821	12035	734	15633	34	20118	7921	3.6	10034
51	1460	7906	1939	8498	876	9722	1370	12207	621	15923	33	18203	6299	2.8	10120
52	1418	7981	1768	8556	813	9836	1322	12315	565	16114	39	20023	5925	2.7	10229
53	1199	7934	1313	8473	675	9871	1066	12397	443	16211	23	19542	4719	2.1	10203
54	1749	7817	1911	8591	965	9938	1471	12325	550	16369	30	19086	6676	3.0	10094
50-54	7544	7885	9459	8532	4415	9778	7050	12236	2913	16015	159	19419	31540	14.2	10126
55	1318	7877	1290	8686	584	10033	909	12325	361	16345	21	21663	4483	2.0	10039
56	1538	7894	1361	8648	690	10183	1042	12392	409	16131	21	18719	5061	2.3	10045
57	1401	7897	1211	8753	504	10252	903	12475	341	16588	21	18971	4381	2.0	10078
58	1114	7958	726	8504	339	10403	763	12640	252	16578	16	18223	3210	1.4	10180
59	887	8021	519	8317	266	10040	616	12660	167	16047	13	21531	2468	1.1	10073
55-59	6258	7920	5107	8628	2383	10176	4233	12479	1530	16348	92	19760	19603	8.8	10077
60	613	7826	285	8179	119	9924	214	12573	105	16946	8	18207	1344	0.6	9617
61	433	7755	154	8083	59	9520	66	12214	55	16624	4	..	771	0.3	9038
62	338	7693	130	8137	38	9550	40	11579	40	16915	3	..	589	0.3	8915
63	76	8044	22	8163	6	9470	9	9372	13	14265	1	..	127	0.1	8893
64	5	..	1	..	-	-	-	-	2	-	-	-	8	0.0	10112
60-64	1465	7784	592	8146	222	9740	329	12293	215	16702	16	20722	2839	1.3	9283
65-	5	..	1	..	1	..	-	-	2	-	-	-	9	0.0	9223
Yht.	34431	7791	67967	8276	44099	8834	50925	10998	23411	14179	1272	20349	222105	100.0	9627
Keski-ikä 47.5			42.8		39.8		42.2		40.8		43.2		42.6		

\*) Tähän on yhdistetty alin korkea-aste ja alempi kandidaattiaste.

Taulukko 9 Kuntasektorin kuukausipalkkaisen henkilöstön lukumäärät ja palkat koulutusasteen, sukupuolen ja iän mukaan lokakuussa 1995.

Päätoimiset kokoaikaiset

Suku- puoli/ ikä	Perusaste		Alempi keskiaste		Ylempi keskiaste		Alempi *) korkea-aste		Ylempi kand. aste		Tutkijakoulu. tai vastaava		Y H T E E N S Ä		
	Henki- löiden LKM	Kokon. ansio keskim.	Henki- löiden LKM	Kokon. ansio keskim.	Henki- löiden LKM	Kokon. ansio keskim.	Henki- löiden LKM	Kokon. ansio keskim.	Henki- löiden LKM	Kokon. ansio keskim.	Henki- löiden LKM	Kokon. ansio keskim.	Henki- löiden LKM	%	Kokon. ansio keskim.
Miehet															
17	3	-	-	-	-	-	-	-	-	-	-	-	3	0.0	-
18	11	5973	-	-	-	-	-	-	-	-	-	-	11	0.0	5973
19	28	6333	4	-	-	-	-	-	-	-	-	-	32	0.1	6291
-19	42	6227	4	-	-	-	-	-	-	-	-	-	46	0.1	6207
20	19	6981	10	6253	17	6493	-	-	-	-	-	-	46	0.1	6642
21	32	6558	30	6640	46	6499	-	-	-	-	-	-	108	0.2	6556
22	56	6947	65	6726	67	7204	4	-	-	-	-	-	192	0.3	6948
23	60	6912	77	7304	79	7093	12	7936	-	-	-	-	228	0.4	7161
24	69	7157	126	7459	143	8104	34	8039	4	-	-	-	376	0.6	7726
20-24	236	6949	308	7146	352	7418	50	7874	4	-	-	-	950	1.5	7247
25	67	7148	116	7396	193	8572	59	8122	13	10649	-	-	448	0.7	8056
26	82	7592	157	7765	256	9001	116	8760	97	11444	-	-	708	1.2	8859
27	82	7592	213	7995	262	9102	134	9222	213	12868	-	-	904	1.5	9610
28	67	7666	278	8252	291	9006	165	9166	304	12976	-	-	1105	1.8	9851
29	84	8688	274	8370	313	9462	211	9673	359	12969	6	18649	1247	2.0	10260
25-29	382	7768	1038	8061	1315	9069	685	9174	986	12769	6	18649	4412	7.2	9576
30	109	8714	325	8406	292	9307	222	9949	422	13360	3	-	1373	2.2	10406
31	117	8674	348	8867	361	9592	227	10403	441	14367	9	17726	1503	2.4	10925
32	115	9046	386	8664	389	9711	221	10165	491	14383	14	21014	1616	2.6	10993
33	129	9166	381	8871	397	10122	191	10634	486	14476	22	19914	1606	2.6	11261
34	115	9170	419	8825	436	10135	189	11685	511	14504	53	22139	1723	2.8	11587
30-34	585	8961	1859	8736	1875	9811	1050	10530	2351	14242	101	20861	7821	12.7	11063
35	137	9758	440	8936	425	10151	204	11259	492	14467	67	24138	1765	2.9	11680
36	163	9075	415	9091	414	10608	255	11550	487	14721	90	22968	1824	3.0	11965
37	181	9274	424	9185	434	10767	301	11793	457	14896	97	23822	1894	3.1	12098
38	203	9276	423	9277	477	10904	347	12154	413	15484	120	23280	1983	3.2	12312
39	193	9582	412	9464	468	10899	470	12654	411	15642	128	24392	2082	3.4	12655
35-39	877	9381	2114	9188	2218	10677	1577	12021	2260	15008	502	23727	9548	15.5	12161
40	199	9459	475	9349	501	11011	495	12812	444	16428	102	22687	2216	3.6	12540
41	203	9449	404	9309	437	11186	527	13144	456	17691	98	23476	2125	3.5	13112
42	185	9534	389	9516	482	11342	587	13435	464	17903	97	25399	2204	3.6	13425
43	255	9291	407	9715	482	11452	602	13579	479	17833	103	23350	2328	3.8	13301
44	234	9481	412	9538	460	11595	524	13866	483	17830	75	23965	2188	3.6	13326
40-44	1076	9435	2087	9481	2362	11315	2735	13380	2326	17550	475	23749	11061	18.0	13142
45	244	9757	441	9550	446	11822	553	13981	483	18034	90	23730	2257	3.7	13488
46	343	9491	455	9643	466	11893	549	14401	524	18601	90	24083	2427	3.9	13599
47	319	9300	420	9898	415	11943	577	14595	507	18085	70	24379	2308	3.8	13595
48	338	9758	468	9690	409	12063	617	14924	537	19114	88	24112	2457	4.0	13985
49	388	9564	415	9983	398	12224	591	14548	486	19294	70	22316	2348	3.8	13738
45-49	1632	9566	2199	9747	2134	11982	2887	14501	2537	18631	408	23759	11797	19.2	13685
50	337	9779	331	9847	393	12509	575	14817	478	19549	80	23833	2194	3.6	14240
51	292	9514	277	9613	276	12477	495	14903	386	19660	61	24354	1787	2.9	14178
52	295	9755	267	9591	314	12526	507	15115	377	19408	76	24575	1836	3.0	14281
53	230	9610	217	9747	250	12683	380	15415	296	19906	57	25262	1430	2.3	14466
54	357	9624	261	9683	293	12794	599	15124	395	20093	59	25469	1964	3.2	14364
50-54	1511	9661	1353	9701	1526	12590	2556	15054	1932	19709	333	24632	9211	15.0	14297
55	217	9589	165	9714	206	12565	372	15417	243	19126	34	26518	1237	2.0	14193
56	270	9232	151	9785	189	12593	426	15304	282	20563	46	23324	1364	2.2	14473
57	210	9353	139	9774	154	12928	391	15192	253	20048	41	23718	1188	1.9	14561
58	180	9297	93	9207	147	13098	335	15362	196	20441	35	25239	986	1.6	14697
59	119	8985	62	9617	75	12803	331	15596	138	19473	36	25577	761	1.2	14975
55-59	996	9318	610	9658	771	12769	1855	15366	1112	19975	192	24745	5536	9.0	14538
60	125	8855	50	9327	52	12717	134	15398	103	21376	26	23272	490	0.8	14500
61	91	8683	33	10505	40	12888	42	15907	82	20767	15	24458	303	0.5	14489
62	81	8685	30	9137	28	13734	30	16550	71	21327	12	28615	252	0.4	14747
63	26	8479	1	-	7	10722	11	16481	22	20775	1	-	68	0.1	14700
64	2	-	-	-	-	-	1	-	3	-	1	-	7	0.0	19472
60-64	325	8746	114	9599	127	12885	218	15719	281	21167	55	25442	1120	1.8	14596
65-	3	-	2	-	-	-	-	-	1	-	-	-	6	0.0	9053
Yhteensä	7665	9243	11688	9206	12680	11010	13613	13631	13790	16996	2072	23869	61508	100.0	12802
Keski-ikä	45.0	-	40.7	-	40.7	-	45.2	-	42.4	-	44.8	-	42.7	-	-
Naiset ja miehet yht.	42096	8056	79655	8413	56779	9320	64538	11554	37201	15223	3344	22530	283613	-	10316
Keski-ikä	47.0	-	42.5	-	40.0	-	42.8	-	41.4	-	44.2	-	42.6	-	-

Taulukko 10a Kuntasektorin kuukausipalkkaisen ja tuntipalkkaisen henkilöstön lukumäärä ja palkkasumma sekä kuukausipalkkaisten kokonaiskeskiansio lääneittäin ja kuntamuodoittain lokakuussa 1995. (Palkkasummaan on laskettu tunti- ja kuukausipalkkaiset. Mukana on 4043 maataloustomittajaa.)

LÄÄNI Kuntamuoto Palvelussuhde	KUUKAUSIPALKKAISTEN LUKUMÄÄRÄT					Virka- vapaa- tms. 2.10. LKM	TUNTI- PALK- KAISET LKM	Palkka- summa Yhteen- sä 1000 mk	Kk-palk. Kokoaik. Kokon.- ansio mk
	Yhteensä LKM	Koko- aikai- set LKM	Palkka osalta kk:tta LKM	Osa- aikai- set LKM	Sivu- toimi- set LKM				
<b>KUNTASEKTORI YHTEENSÄ</b>	402171	283613	37292	39758	4364	37144	29543	3616691	10315
Vakinaiset	302906	232095	25706	14436	2048	28621	-	2728998	10456
siitä: -opettajat	76663	54317	6528	9647	259	5912	-	803285	12753
-muut	325508	229296	30764	30111	4105	31232	29543	2813407	9738
Sijaiset	40466	28260	5138	3683	403	2982	-	344204	10151
Määräaikaiset	33574	18930	3532	5483	1808	3821	-	233061	9199
Tilapäiset	2644	1534	275	311	72	452	-	23928	12149
Työllistetyt	20382	2745	1008	15714	21	894	-	102908	6837
Varahenkilö	1211	-	994	71	8	138	-	-	-
Oppilas	662	-	581	47	-	34	-	-	-
<b>KAUPUNGIT YHTEENSÄ</b>	204009	139900	18982	22034	1884	21209	20672	1837496	10192
Vakinaiset	151205	114603	14048	6729	672	15153	-	1352654	10390
siitä: -opettajat	46097	30583	3830	7455	229	4000	-	460934	12688
-muut	157912	109317	15152	14579	1655	17209	20672	1376563	9493
Sijaiset	16164	10906	1786	1225	111	2136	-	126302	9753
Määräaikaiset	21148	12187	1936	3353	1062	2610	-	147362	9107
Tilapäiset	1127	535	69	140	32	351	-	8695	11815
Työllistetyt	13606	1646	613	10546	3	798	-	68174	6866
Varahenkilö	255	-	191	15	4	45	-	-	-
Oppilas	373	-	319	25	-	29	-	-	-
<b>MUUT KUNNAT YHTEENSÄ</b>	97844	67539	8603	11361	1779	8562	8241	824880	9898
Vakinaiset	76411	57913	6206	4157	1029	7106	-	652745	10068
siitä: -opettajat	23127	17856	2158	1711	4	1398	-	253294	12605
-muut	74717	49683	6445	9650	1775	7164	8241	571585	8925
Sijaiset	6689	4741	866	623	72	387	-	52872	9363
Määräaikaiset	7627	3690	968	1545	634	790	-	46017	8626
Tilapäiset	541	296	78	81	20	66	-	4190	10578
Työllistetyt	6243	877	332	4930	16	88	-	31593	6696
Varahenkilö	45	-	23	3	4	15	-	-	-
Oppilas	113	-	101	10	-	2	-	-	-
<b>UUDENMAAN LÄÄNI</b>	76223	53400	8266	6016	554	7987	6042	705975	10392
Vakinaiset opettajat	8600	7830	191	69	2	508	-	111553	13890
Muut vakinaiset	49942	34105	6389	2473	258	6717	-	411800	9918
Muut palvelussuhteet	17681	11465	1686	3474	294	762	6042	182622	9411
<b>Kaupungit</b>	65870	45687	7459	5252	415	7057	5530	617334	10478
Vakinaiset opettajat	6875	6342	90	55	2	386	-	90383	13997
Muut vakinaiset	43380	29097	5977	2110	190	6006	-	361532	10053
Muut palvelussuhteet	15615	10248	1392	3087	223	665	5530	165419	9507
<b>Pääkaupunkiseutu</b>	55589	38162	6687	4338	224	6178	4641	524138	10531
Vakinaiset opettajat	5241	4922	12	37	2	268	-	69369	13982
Muut vakinaiset	36776	24041	5479	1713	126	5417	-	308771	10207
Muut palvelussuhteet	13572	9199	1196	2588	96	493	4641	145999	9531
<b>Helsinki</b>	36187	24451	4234	2626	97	4779	3470	340662	10636
Vakinaiset opettajat	2534	2471	-	18	1	44	-	35076	14081
Muut vakinaiset	24620	15846	3433	966	66	4309	-	204350	10444
Muut palvelussuhteet	9033	6134	801	1642	30	426	3470	101237	9745
<b>Espoo</b>	9691	7533	558	696	102	802	561	92080	10417
Vakinaiset opettajat	1460	1321	-	1	1	137	-	19037	14389
Muut vakinaiset	6059	4541	438	392	53	635	-	51364	9810
Muut palvelussuhteet	2172	1671	120	303	48	30	561	21679	8927
<b>Hanko</b>	572	434	45	53	13	27	69	5262	9598
Muut vakinaiset	442	357	34	17	11	23	-	3857	9831
Muut palvelussuhteet	130	77	11	36	2	4	69	1405	8515
<b>Hyvinkää</b>	2016	1458	170	226	11	151	222	19393	10607
Vakinaiset opettajat	348	308	15	-	-	25	-	4704	14682
Muut vakinaiset	1277	964	124	87	4	98	-	10529	9419
Muut palvelussuhteet	391	186	31	139	7	28	222	4160	10012
<b>Järvenpää</b>	1739	1323	149	98	27	142	97	15418	10010
Vakinaiset opettajat	271	236	10	7	-	18	-	3328	13544
Muut vakinaiset	1137	907	94	22	8	106	-	9279	9367
Muut palvelussuhteet	331	180	45	69	19	18	97	2810	8616

Taulukko 10a Kuntasektorin kuukausipalkkaisen ja tuntipalkkaisen henkilöstön lukumäärä ja palkkasumma sekä kuukausipalkkaisten kokonaiskeskiansio lääneittäin ja kuntamuodoittain lokakuussa 1995.  
(Palkkasummaan on laskettu tunti- ja kuukausipalkkaiset. Mukana on 4043 maatalouslomittajaa.)

LÄÄNI Kuntamuoto Palvelussuhde	KUUKAUSIPALKKAISTEN LUKUMÄÄRÄT					Virka- vapaa- tms. 2. 10. LKM	TUNTI- PALK- KAISET LKM	Palkka- summa Yhteen- sä 1000 mk	Kk-palk. Kokoaik. Kokon.- ansio mk
	Yhteensä LKM	Koko- aikai- set LKM	Palkka- osalta kk:tta LKM	Osa- aikai- set LKM	Sivu- toimi- set LKM				
Karjaa	541	332	37	85	11	76	40	4345	9937
Vakinaiset opettajat	91	74	5	4	-	8	-	1101	13579
Muut vakinaiset	303	188	24	56	4	31	-	2112	8701
Muut palvelussuhteet	147	70	8	25	7	37	40	1133	9407
Karkkila	441	301	37	34	3	66	21	3595	10132
Vakinaiset opettajat	69	62	1	-	-	6	-	827	13293
Muut vakinaiset	295	202	24	16	3	50	-	2130	9255
Muut palvelussuhteet	77	37	12	18	-	10	21	638	9624
Kauniainen	542	410	30	46	11	45	25	5212	10775
Vakinaiset opettajat	132	107	7	8	-	10	-	1672	14358
Muut vakinaiset	334	262	16	25	-	31	-	2881	9762
Muut palvelussuhteet	76	41	7	13	11	4	25	658	7896
Kerava	1443	1014	107	120	63	139	95	12781	10456
Vakinaiset opettajat	229	191	14	-	-	24	-	2851	14006
Muut vakinaiset	937	704	67	57	1	108	-	7500	9600
Muut palvelussuhteet	277	119	26	63	62	7	95	2430	9823
Lohja	746	542	45	83	19	57	68	7063	10636
Vakinaiset opettajat	157	140	8	1	-	8	-	2220	15060
Muut vakinaiset	365	311	14	13	4	23	-	2951	8985
Muut palvelussuhteet	224	91	23	69	15	26	68	1892	9476
Loviisa	466	357	19	39	12	39	71	4544	10499
Vakinaiset opettajat	99	92	3	1	-	3	-	1308	13731
Muut vakinaiset	277	217	10	17	6	27	-	2181	9336
Muut palvelussuhteet	90	48	6	21	6	9	71	1056	9560
Orimattila	576	413	62	40	7	54	47	4864	9969
Vakinaiset opettajat	102	90	5	-	-	7	-	1301	13813
Muut vakinaiset	340	244	37	20	5	34	-	2443	8751
Muut palvelussuhteet	134	79	20	20	2	13	47	1120	9350
Porvoo	952	786	36	44	-	86	102	9245	10164
Vakinaiset opettajat	220	187	11	5	-	17	-	2728	13574
Muut vakinaiset	646	540	22	33	-	51	-	5193	8994
Muut palvelussuhteet	86	59	3	6	-	18	102	1323	10062
Tammisaari	789	565	65	92	25	42	57	6685	9561
Vakinaiset opettajat	48	40	6	-	-	2	-	645	14428
Muut vakinaiset	585	422	48	59	18	38	-	4585	9436
Muut palvelussuhteet	156	103	11	33	7	2	57	1455	8182
Vantaa	9169	5768	1865	970	14	552	585	86184	10216
Vakinaiset opettajat	1115	1023	5	10	-	77	-	13583	13177
Muut vakinaiset	5763	3392	1592	330	7	442	-	50176	9666
Muut palvelussuhteet	2291	1353	268	630	7	33	585	22425	9356
Muut kunnat	10353	7713	807	764	139	930	512	88641	9880
Vakinaiset opettajat	1725	1488	101	14	-	122	-	21170	13435
Muut vakinaiset	6562	5008	412	363	68	711	-	50268	9133
Muut palvelussuhteet	2066	1217	294	387	71	97	512	17203	8609
Artjärvi	86	60	4	7	4	11	14	625	8652
Vakinaiset opettajat	7	5	1	-	-	1	-	-	-
Muut vakinaiset	65	46	3	4	2	10	-	424	8312
Muut palvelussuhteet	14	9	-	3	2	-	14	136	8431
Askola	196	153	13	9	11	10	10	1744	10082
Vakinaiset opettajat	46	42	3	-	-	1	-	611	14128
Muut vakinaiset	123	92	8	5	9	9	-	873	8484
Muut palvelussuhteet	27	19	2	4	2	-	10	261	8874
Inkoo	177	144	7	7	4	15	9	1425	8903
Vakinaiset opettajat	19	16	-	-	-	3	-	195	12179
Muut vakinaiset	125	101	7	4	1	12	-	919	8481
Muut palvelussuhteet	33	27	-	3	3	-	9	311	8541
Karjalohja	61	38	6	9	1	7	2	439	8923
Vakinaiset opettajat	4	1	1	-	-	2	-	-	-
Muut vakinaiset	43	29	3	6	-	5	-	295	8576
Muut palvelussuhteet	14	8	2	3	1	-	2	116	9374

Taulukko 10a Kuntasektorin kuukausipalkkaisen ja tuntipalkkaisen henkilöstön lukumäärä ja palkkasumma sekä kuukausipalkkaisten kokonaiskeskiansio lääneittäin ja kuntamuodoittain lokakuussa 1995. (Palkkasummaan on laskettu tunti- ja kuukausipalkkaiset. Mukana on 4043 maatalousiomittajaa.)

LÄÄNI Kuntamuoto Palvelussuhde	KUUKAUSIPALKKAISTEN LUKUMÄÄRÄT					Virka- vapaa- tms. 2.10. LKM	TUNTI- PALK- KAISET LKM	Palkka- summa Yhteen- sä 1000 mk	Kk-palk. Kokoaik. Kokon.- ansio mk
	Yhteensä LKM	Koko- aikai- set LKM	Palkka- osalta kk:tta LKM	Osa- aikai- set LKM	Sivu- toimi- set LKM				
Kirkkonummi	1219	899	94	90	16	120	50	10471	10021
Vakinaiset opettajat	264	221	20	-	-	23	-	3232	13591
Muut vakinaiset	678	509	44	27	6	92	-	4970	8972
Muut palvelussuhteet	277	169	30	63	10	5	50	2269	8511
Lapinjärvi	174	137	7	19	5	6	16	1581	9867
Vakinaiset opettajat	37	34	-	2	-	1	-	479	13751
Muut vakinaiset	111	94	5	7	-	5	-	868	8560
Muut palvelussuhteet	26	9	2	10	5	-	16	234	8840
Liljendal	53	38	1	9	4	1	2	425	9317
Vakinaiset opettajat	6	6	-	-	-	-	-	80	13342
Muut vakinaiset	38	29	1	4	3	1	-	288	8645
Muut palvelussuhteet	9	3	-	5	1	-	2	-	-
Lohjan kunta	678	513	50	44	16	55	60	6061	10036
Vakinaiset opettajat	140	121	5	-	-	14	-	1715	13809
Muut vakinaiset	384	326	18	6	2	32	-	3012	8797
Muut palvelussuhteet	154	66	27	38	14	9	60	1335	9241
Myrskylä	76	58	7	1	2	8	4	581	8773
Vakinaiset opettajat	7	6	-	-	-	1	-	72	11933
Muut vakinaiset	58	41	7	1	2	7	-	407	8657
Muut palvelussuhteet	11	11	-	-	-	-	4	103	7483
Mäntsälä	775	552	60	72	14	77	37	6456	9886
Vakinaiset opettajat	120	104	8	-	-	8	-	1459	13252
Muut vakinaiset	481	349	28	33	10	61	-	3567	9186
Muut palvelussuhteet	174	99	24	39	4	8	37	1429	8817
Nummi-Pusula	246	177	15	26	3	25	11	1962	9563
Vakinaiset opettajat	50	43	2	3	-	2	-	601	12995
Muut vakinaiset	155	115	8	12	1	19	-	1112	8602
Muut palvelussuhteet	41	19	5	11	2	4	11	249	7608
Nurmijärvi	1286	1011	121	56	16	82	92	11511	9737
Vakinaiset opettajat	190	160	14	3	-	13	-	2324	13208
Muut vakinaiset	861	687	72	31	10	61	-	6897	9154
Muut palvelussuhteet	235	164	35	22	6	8	92	2290	8791
Pernaja	148	112	7	22	2	5	6	1208	9202
Vakinaiset opettajat	14	13	-	-	-	1	-	173	13322
Muut vakinaiset	108	83	6	13	2	4	-	824	8774
Muut palvelussuhteet	26	16	1	9	-	-	6	210	8072
Pohja	209	142	16	30	6	15	11	1631	8983
Vakinaiset opettajat	19	17	2	-	-	-	-	244	12704
Muut vakinaiset	153	109	12	12	5	15	-	1086	8607
Muut palvelussuhteet	37	16	2	18	1	-	11	301	7588
Pornainen	162	127	11	9	1	14	1	1321	9495
Vakinaiset opettajat	29	28	-	-	-	1	-	366	13064
Muut vakinaiset	98	72	8	4	1	13	-	678	8571
Muut palvelussuhteet	35	27	3	5	-	-	1	277	8260
Porvoon mk	1042	699	96	78	8	161	35	7817	9454
Vakinaiset opettajat	145	122	12	-	-	11	-	1697	12988
Muut vakinaiset	629	443	40	34	4	108	-	4306	8800
Muut palvelussuhteet	268	134	44	44	4	42	35	1814	8395
Pukkila	71	51	5	7	1	7	4	553	9045
Vakinaiset opettajat	8	7	1	-	-	-	-	91	12668
Muut vakinaiset	55	39	3	6	1	6	-	395	8629
Muut palvelussuhteet	8	5	1	1	-	1	4	-	-
Ruotsinpyhtää	113	81	5	15	-	12	4	882	9193
Vakinaiset opettajat	12	12	-	-	-	-	-	142	11827
Muut vakinaiset	91	63	4	12	-	12	-	640	8753
Muut palvelussuhteet	10	6	1	3	-	-	4	100	8551
Sammatti	42	34	1	4	-	3	-	354	9577
Vakinaiset opettajat	3	3	-	-	-	-	-	-	-
Muut vakinaiset	32	26	-	3	-	3	-	258	9220
Muut palvelussuhteet	7	5	1	1	-	-	-	-	-
Sipoo	781	569	85	78	5	44	27	6686	9650
Vakinaiset opettajat	130	100	20	-	-	10	-	1555	13373
Muut vakinaiset	506	407	24	44	1	30	-	4016	8903
Muut palvelussuhteet	145	62	41	34	4	4	27	1115	8550

Taulukko 10a Kuntasektorin kuukausipalkkaisen ja tuntipalkkaisen henkilöstön lukumäärä ja palkkasumma sekä kuukausipalkkaisten kokonaiskeskiansio lääneittäin ja kuntamuodoittain lokakuussa 1995.  
(Palkkasummaan on laskettu tunti- ja kuukausipalkkaiset. Mukana on 4043 maatalouslomittajaa.)

LÄÄNI Kuntamuoto Palvelussuhde	KUUKAUSIPALKKAISTEN LUKUMÄÄRÄT					Sivu- toimi- set	Virka- vapaa- tms. 2.10. LKM	TUNTI- PALK- KAISET LKM	Palkka- summa Yhteen- sä 1000 mk	Kk-palk. Kokoaik. Kokon.- ansio mk
	Yhteensä LKM	Koko- aikai- set LKM	Palkka- osalta kk:tta LKM	Osa- aikai- set LKM	LKM					
Siuntio	173	132	9	21	3	8	2	1453	9748	
Vakinaiset opettajat	19	18	1	-	-	-	-	220	11683	
Muut vakinaiset	127	96	8	14	1	8	-	1047	9687	
Muut palvelussuhteet	27	18	-	7	2	-	2	185	8141	
Tuusula	1381	1037	114	73	9	148	63	12523	10604	
Vakinaiset opettajat	252	225	7	2	-	18	-	2912	12544	
Muut vakinaiset	844	630	59	37	2	116	-	7292	10544	
Muut palvelussuhteet	285	182	48	34	7	14	63	2319	8412	
Vihti	1204	949	73	78	8	96	52	10936	10252	
Vakinaiset opettajat	204	184	4	4	-	12	-	2870	15222	
Muut vakinaiset	797	622	44	44	5	82	-	6095	9055	
Muut palvelussuhteet	203	143	25	30	3	2	52	1970	9061	
TURUN JA PORIN LÄÄNI	39281	27331	3584	4373	420	3573	4266	349412	9904	
Vakinaiset opettajat	5608	4904	260	153	6	285	-	73311	14003	
Muut vakinaiset	24706	18479	2455	1250	228	2294	-	191464	8950	
Muut palvelussuhteet	8967	3948	869	2970	186	994	4266	84636	9276	
Kaupungit	28662	19995	2644	3247	222	2554	3611	263756	9997	
Vakinaiset opettajat	3777	3345	160	127	6	139	-	50952	14234	
Muut vakinaiset	17884	13656	1820	807	83	1518	-	143762	9084	
Muut palvelussuhteet	7001	2994	664	2313	133	897	3611	69042	9426	
Turku	11013	8051	1119	1074	38	731	1617	108602	9843	
Vakinaiset opettajat	1111	1014	-	83	6	8	-	15700	14392	
Muut vakinaiset	7530	5780	944	287	2	517	-	63559	9117	
Muut palvelussuhteet	2372	1257	175	704	30	206	1617	29344	9510	
Harjavalta	485	361	49	28	8	39	20	4288	10135	
Vakinaiset opettajat	98	87	8	1	-	2	-	1327	14152	
Muut vakinaiset	290	230	25	5	3	27	-	2193	8787	
Muut palvelussuhteet	97	44	16	22	5	10	20	767	9239	
Huittinen	468	353	46	32	3	34	33	4233	10174	
Vakinaiset opettajat	97	86	1	3	-	7	-	1250	14121	
Muut vakinaiset	281	200	36	15	3	27	-	1996	8521	
Muut palvelussuhteet	90	67	9	14	-	-	33	987	10042	
Kaarina	961	758	89	45	17	52	116	8893	9718	
Vakinaiset opettajat	169	154	4	3	-	8	-	2139	13498	
Muut vakinaiset	538	441	41	14	3	39	-	4302	9000	
Muut palvelussuhteet	254	163	44	28	14	5	116	2452	8087	
Kankaanpää	613	473	38	57	7	38	26	5379	9814	
Vakinaiset opettajat	117	104	2	-	-	11	-	1463	13804	
Muut vakinaiset	350	290	22	13	4	21	-	2758	8604	
Muut palvelussuhteet	146	79	14	44	3	6	26	1157	9004	
Kokemäki	332	233	42	34	1	22	22	2658	9087	
Muut vakinaiset	273	215	36	5	1	16	-	2280	9222	
Muut palvelussuhteet	59	18	6	29	-	6	22	378	7467	
Laitila	463	301	29	62	13	58	11	3560	9664	
Vakinaiset opettajat	86	71	7	1	-	7	-	1037	13236	
Muut vakinaiset	269	183	19	16	12	39	-	1763	8448	
Muut palvelussuhteet	108	47	3	45	1	12	11	761	9007	
Loimaa	383	205	96	30	2	50	18	3110	9366	
Vakinaiset opettajat	75	20	47	5	-	3	-	881	14538	
Muut vakinaiset	235	160	38	4	2	31	-	1747	8798	
Muut palvelussuhteet	73	25	11	21	-	16	18	482	8865	
Naantali	632	500	56	22	9	45	71	5993	9995	
Vakinaiset opettajat	120	101	7	2	-	10	-	1459	13362	
Muut vakinaiset	400	328	30	10	4	28	-	3253	9172	
Muut palvelussuhteet	112	71	19	10	5	7	71	1281	9007	
Parainen	553	441	28	55	5	24	34	4980	9714	
Vakinaiset opettajat	100	92	3	2	-	3	-	1281	13340	
Muut vakinaiset	343	278	17	26	4	18	-	2696	8830	
Muut palvelussuhteet	110	71	8	27	1	3	34	1002	8475	

Taulukko 10a Kuntasektorin kuukausipalkkaisen ja tuntipalkkaisen henkilöstön lukumäärä ja palkkasumma sekä kuukausipalkkaisten kokonaiskeskiansio lääneittäin ja kuntamuodoittain lokakuussa 1995.  
(Palkkasummaan on laskettu tunti- ja kuukausipalkkaiset. Mukana on 4043 maatalouslomittajaa.)

LÄÄNI Kuntamuoto Palvelussuhde	KUUKAUSIPALKKAISTEN LUKUMÄÄRÄT					Virka- vapaa- tms. 2. 10. LKM	TUNTI- PALK- KAISET LKM	Palkka- summa Yhteen- sä 1000 mk	Kk-palk. Kokoaik. Kokon.- ansio mk
	Yhteensä LKM	Koko- aikai- set LKM	Palkka- osalta kk:tta LKM	Osa- aikai- set LKM	Sivu- toimi- set LKM				
Pori	5739	3653	448	900	22	716	964	51647	10343
Vakinaiset opettajat	769	690	33	13	-	33	-	10598	14631
Muut vakinaiset	3253	2409	240	239	9	356	-	25264	9257
Muut palvelussuhteet	1717	554	175	648	13	327	964	15785	9722
Raisio	1244	794	137	181	-	132	146	11583	10491
Vakinaiset opettajat	165	145	12	5	-	3	-	2235	14087
Muut vakinaiset	745	571	88	35	-	51	-	6434	9488
Muut palvelussuhteet	334	78	37	141	-	78	146	2914	11147
Rauma	2389	1532	184	363	27	283	270	20622	10335
Vakinaiset opettajat	415	366	21	6	-	22	-	5499	14270
Muut vakinaiset	1290	963	101	63	13	150	-	9582	8944
Muut palvelussuhteet	684	203	62	294	14	111	270	5541	9834
Salo	1174	873	77	126	25	73	68	10533	10087
Vakinaiset opettajat	238	214	8	2	-	14	-	3172	14252
Muut vakinaiset	650	521	38	31	6	54	-	4918	8673
Muut palvelussuhteet	286	138	31	93	19	5	68	2443	8967
Somero	594	426	66	46	8	48	51	4876	9783
Vakinaiset opettajat	77	72	2	-	-	3	-	1002	13629
Muut vakinaiset	372	278	49	6	3	36	-	2859	9144
Muut palvelussuhteet	145	76	15	40	5	9	51	1015	8479
Uusikaupunki	1257	799	94	182	30	152	42	9716	10046
Vakinaiset opettajat	138	127	5	1	-	5	-	1884	14438
Muut vakinaiset	778	604	63	33	10	68	-	6027	9081
Muut palvelussuhteet	341	68	26	148	20	79	42	1804	10411
Vammala	362	242	46	10	7	57	102	3084	9143
Vakinaiset opettajat	2	2	-	-	-	-	-	-	-
Muut vakinaiset	287	205	33	5	4	40	-	2129	9224
Muut palvelussuhteet	73	35	13	5	3	17	102	929	8442
Muut kunnat	10619	7336	940	1126	198	1019	655	85655	9650
Vakinaiset opettajat	1831	1559	100	26	-	146	-	22359	13507
Muut vakinaiset	6822	4823	635	443	145	776	-	47702	8570
Muut palvelussuhteet	1966	954	205	657	53	97	655	15594	8807
Alastaro	146	106	7	18	2	13	19	1246	9751
Vakinaiset opettajat	26	23	1	1	-	1	-	335	13863
Muut vakinaiset	88	68	6	2	1	11	-	631	8606
Muut palvelussuhteet	32	15	-	15	1	1	19	279	8638
Askainen	34	20	1	3	5	5	1	219	9444
Vakinaiset opettajat	3	3	-	-	-	-	-	-	-
Muut vakinaiset	24	14	1	-	4	5	-	140	9274
Muut palvelussuhteet	7	3	-	3	1	-	1	-	-
Aura	113	84	11	8	1	9	3	880	9065
Vakinaiset opettajat	15	13	-	-	-	2	-	159	12233
Muut vakinaiset	75	57	7	4	1	6	-	550	8631
Muut palvelussuhteet	23	14	4	4	-	1	3	171	7889
Dragsfjärd	160	119	7	21	2	11	8	1302	9324
Vakinaiset opettajat	20	17	3	-	-	-	-	274	13734
Muut vakinaiset	118	88	2	17	1	10	-	827	8379
Muut palvelussuhteet	22	14	2	4	1	1	8	201	9905
Eura	524	347	66	53	6	52	16	4310	9944
Vakinaiset opettajat	65	57	4	1	-	3	-	881	14526
Muut vakinaiset	342	235	46	19	4	38	-	2612	9144
Muut palvelussuhteet	117	55	16	33	2	11	16	818	8612
Eurajoki	265	195	12	38	-	20	17	2281	10004
Vakinaiset opettajat	57	52	-	-	-	5	-	732	14073
Muut vakinaiset	161	127	10	9	-	15	-	1161	8410
Muut palvelussuhteet	47	16	2	29	-	-	17	388	9431
Halikko	572	273	44	36	7	212	15	3120	9229
Vakinaiset opettajat	134	65	4	1	-	64	-	875	12623
Muut vakinaiset	341	177	28	16	4	116	-	1716	8091
Muut palvelussuhteet	97	31	12	19	3	32	15	529	8615

Taulukko 10a Kuntasektorin kuukausipalkkaisen ja tuntipalkkaisen henkilöstön lukumäärä ja palkkasumma sekä kuukausipalkkaisten kokonaiskeskiansio lääneittäin ja kuntamuodoittain lokakuussa 1995.  
(Palkkasummaan on laskettu tunti- ja kuukausipalkkaiset. Mukana on 4043 maatalouslomittajaa.)

LÄÄNI Kuntamuoto Palvelussuhde	KUUKAUSIPALKKAISTEN LUKUMÄÄRÄT					Sivu- toimi- set	Virka- vapaa- tms. 2.10. LKM	TUNTI- PALK- KAISET LKM	Palkka- summa Yhteen- sä 1000 mk	Kk-palk. Kokoaik. Kokon.- ansio mk
	Yhteensä LKM	Koko- aikai- set LKM	Palkka- osalta kk:tta LKM	Osa- aikai- set LKM	LKM					
Honkajoki	135	98	16	13	1	7	10	1132	9451	
Vakinaiset opettajat	30	28	1	-	-	1	-	364	12504	
Muut vakinaiset	89	61	12	9	1	6	-	625	8313	
Muut palvelussuhteet	16	9	3	4	-	-	10	142	7661	
Houtskari	43	23	3	13	4	-	-	302	9589	
Vakinaiset opettajat	2	2	-	-	-	-	-	-	-	
Muut vakinaiset	27	15	2	8	2	-	-	190	9369	
Muut palvelussuhteet	14	6	1	5	2	-	-	80	8085	
Iniö	19	6	2	9	2	-	-	123	10534	
Vakinaiset opettajat	2	1	1	-	-	-	-	-	-	
Muut vakinaiset	12	5	-	5	2	-	-	-	-	
Muut palvelussuhteet	5	-	1	4	-	-	-	-	-	
Jämijärvi	132	85	13	15	3	16	4	959	9464	
Vakinaiset opettajat	17	14	1	-	-	2	-	185	12588	
Muut vakinaiset	92	60	10	7	1	14	-	617	8768	
Muut palvelussuhteet	23	11	2	8	2	-	4	157	9284	
Karinainen	129	93	13	9	5	9	8	1169	10927	
Vakinaiset opettajat	43	38	2	-	-	3	-	569	13989	
Muut vakinaiset	62	37	11	4	4	6	-	384	8274	
Muut palvelussuhteet	24	18	-	5	1	-	8	217	9914	
Karvia	170	112	11	26	7	14	34	1324	9031	
Vakinaiset opettajat	22	16	4	1	-	1	-	261	12861	
Muut vakinaiset	110	80	6	7	6	11	-	739	8258	
Muut palvelussuhteet	38	16	1	18	1	2	34	324	9066	
Kemiö	178	119	15	31	2	11	1	1537	10034	
Vakinaiset opettajat	37	34	2	-	-	1	-	485	13557	
Muut vakinaiset	106	72	7	16	2	9	-	785	8323	
Muut palvelussuhteet	35	13	6	15	-	1	1	267	10302	
Kiikala	65	47	2	4	4	8	-	445	8620	
Vakinaiset opettajat	6	6	-	-	-	-	-	71	11868	
Muut vakinaiset	57	40	2	3	4	8	-	363	8198	
Muut palvelussuhteet	2	1	-	1	-	-	-	-	-	
Kiikoinen	55	34	7	8	1	5	-	350	8375	
Vakinaiset opettajat	4	4	-	-	-	-	-	-	-	
Muut vakinaiset	38	23	6	3	1	5	-	229	7985	
Muut palvelussuhteet	13	7	1	5	-	-	-	71	7288	
Kisko	60	46	5	5	3	1	3	492	9087	
Vakinaiset opettajat	8	8	-	-	-	-	-	103	12855	
Muut vakinaiset	45	36	4	1	3	1	-	330	8231	
Muut palvelussuhteet	7	2	1	4	-	-	3	-	-	
Kiukainen	150	102	18	12	4	14	20	1270	10064	
Vakinaiset opettajat	31	31	-	-	-	-	-	432	13920	
Muut vakinaiset	97	66	14	3	4	10	-	661	8486	
Muut palvelussuhteet	22	5	4	9	-	4	20	-	-	
Kodisjoki	19	12	3	1	1	2	4	149	9184	
Vakinaiset opettajat	3	3	-	-	-	-	-	-	-	
Muut vakinaiset	12	7	2	-	1	2	-	69	7798	
Muut palvelussuhteet	4	2	1	1	-	-	4	-	-	
Korppoo	79	58	2	9	3	7	1	647	10107	
Vakinaiset opettajat	21	19	1	1	-	-	-	246	12199	
Muut vakinaiset	44	32	-	3	2	7	-	316	9243	
Muut palvelussuhteet	14	7	1	5	1	-	1	85	8382	
Koski Tl	155	114	12	14	6	9	18	1305	9786	
Vakinaiset opettajat	27	26	1	-	-	-	-	374	14283	
Muut vakinaiset	97	75	5	6	3	8	-	675	8329	
Muut palvelussuhteet	31	13	6	8	3	1	18	256	9199	
Kullaa	63	52	5	2	1	3	3	533	9108	
Vakinaiset opettajat	6	5	1	-	-	-	-	-	-	
Muut vakinaiset	53	44	4	1	1	3	-	408	8650	
Muut palvelussuhteet	4	3	-	1	-	-	3	-	-	
Kustavi	41	31	4	2	1	3	4	309	8900	
Vakinaiset opettajat	3	3	-	-	-	-	-	-	-	
Muut vakinaiset	27	21	1	1	1	3	-	195	8633	
Muut palvelussuhteet	11	7	3	1	-	-	4	74	7788	

Taulukko 10a Kuntasektorin kuukausipalkkaisen ja tuntipalkkaisen henkilöstön lukumäärä ja palkkasumma sekä kuukausipalkkaisten kokonaiskeskiansio lääneittäin ja kuntamuodoittain lokakuussa 1995.  
(Palkkasummaan on laskettu tunti- ja kuukausipalkkaiset. Mukana on 4043 maatalouslomittajaa.)

LÄÄNI Kuntamuoto Palvelussuhte	KUUKAUSIPALKKAISTEN LUKUMÄÄRÄT					Virka- vapaa- tms. 2.10. LKM	TUNTI- PALK- KAISET LKM	Palkka- summa Yhteen- sä 1000 mk	Kk-palk. Kokoaik. Kokon.- ansio mk
	Yhteensä LKM	Koko- aikai- set LKM	Palkka- osalta kk:tta LKM	Osa- aikai- set LKM	Sivu- toimi- set LKM				
Kuusjoki	58	45	8	-	1	4	2	460	8960
Vakinaiset opettajat	7	6	-	-	-	1	-	83	13856
Muut vakinaiset	41	33	5	-	-	3	-	301	8233
Muut palvelussuhteet	10	6	3	-	1	-	2	76	8059
Köyliö	146	98	17	12	9	10	13	1123	9497
Vakinaiset opettajat	19	19	-	-	-	-	-	268	14082
Muut vakinaiset	108	68	16	5	9	10	-	652	7926
Muut palvelussuhteet	19	11	1	7	-	-	13	202	11290
Lappi	128	88	10	18	3	9	3	997	9395
Vakinaiset opettajat	16	16	-	-	-	-	-	210	13101
Muut vakinaiset	88	63	7	8	2	8	-	634	8675
Muut palvelussuhteet	24	9	3	10	1	1	3	153	7843
Lavia	140	101	6	16	4	13	9	1125	9398
Vakinaiset opettajat	25	22	-	1	-	2	-	311	13741
Muut vakinaiset	86	64	4	7	1	10	-	568	8051
Muut palvelussuhteet	29	15	2	8	3	1	9	246	8776
Lemu	51	33	4	9	-	5	1	348	8471
Vakinaiset opettajat	4	3	1	-	-	-	-	-	-
Muut vakinaiset	33	23	3	2	-	5	-	213	8108
Muut palvelussuhteet	14	7	-	7	-	-	1	99	8209
Lieto	635	446	69	49	6	65	1	4899	9392
Vakinaiset opettajat	112	89	12	2	-	9	-	1317	13353
Muut vakinaiset	378	277	32	19	3	47	-	2590	8374
Muut palvelussuhteet	145	80	25	28	3	9	1	991	8510
Loimaan kunta	247	195	5	31	2	14	38	2136	9375
Vakinaiset opettajat	42	40	-	-	-	2	-	518	12950
Muut vakinaiset	154	121	5	15	1	12	-	1137	8482
Muut palvelussuhteet	51	34	-	16	1	-	38	480	8345
Luvia	166	118	4	27	1	16	11	1383	9859
Vakinaiset opettajat	22	21	-	1	-	-	-	280	12961
Muut vakinaiset	108	80	4	7	1	16	-	777	9098
Muut palvelussuhteet	36	17	-	19	-	-	11	326	9610
Marttila	81	64	5	8	2	2	13	701	9049
Vakinaiset opettajat	8	8	-	-	-	-	-	100	12521
Muut vakinaiset	61	48	3	6	2	2	-	482	8685
Muut palvelussuhteet	12	8	2	2	-	-	13	118	7757
Masku	159	107	13	29	1	9	4	1215	9254
Vakinaiset opettajat	21	19	-	-	-	2	-	229	12059
Muut vakinaiset	107	81	12	6	1	7	-	793	8676
Muut palvelussuhteet	31	7	1	23	-	-	4	193	8329
Mellilä	49	35	4	5	1	4	5	391	8944
Vakinaiset opettajat	4	4	-	-	-	-	-	-	-
Muut vakinaiset	36	27	3	1	1	4	-	264	8665
Muut palvelussuhteet	9	4	1	4	-	-	5	-	-
Merikarvia	218	137	37	26	3	15	29	1874	9854
Vakinaiset opettajat	38	32	5	-	-	1	-	494	13510
Muut vakinaiset	125	80	27	4	2	12	-	907	8710
Muut palvelussuhteet	55	25	5	22	1	2	29	473	8836
Merimasku	47	26	4	6	3	8	3	294	9054
Vakinaiset opettajat	3	3	-	-	-	-	-	-	-
Muut vakinaiset	32	20	3	1	2	6	-	181	8119
Muut palvelussuhteet	12	3	1	5	1	2	3	-	-
Mietoinen	60	37	3	7	3	10	11	423	9065
Vakinaiset opettajat	6	6	-	-	-	-	-	74	12279
Muut vakinaiset	44	27	2	2	3	10	-	262	8574
Muut palvelussuhteet	10	4	1	5	-	-	11	-	-
Muurila	46	33	1	5	2	5	-	334	9158
Vakinaiset opettajat	4	3	-	-	-	1	-	-	-
Muut vakinaiset	35	25	1	4	1	4	-	244	8714
Muut palvelussuhteet	7	5	-	1	1	-	-	-	-
Mynämäki	287	200	21	42	11	13	8	2427	10070
Vakinaiset opettajat	61	54	2	1	-	4	-	793	14146
Muut vakinaiset	157	112	16	11	9	9	-	1098	8402
Muut palvelussuhteet	69	34	3	30	2	-	8	536	9090

Taulukko 10a Kuntasektorin kuukausipalkkaisen ja tuntipalkkaisen henkilöstön lukumäärä ja palkkasumma sekä kuukausipalkkaisten kokonaiskeskiarvo lääneittäin ja kuntamuodoittain lokakuussa 1995. (Palkkasummaan on laskettu tunti- ja kuukausipalkkaiset. Mukana on 4043 maatalouslomittajaa.)

LÄÄNI Kuntamuoto Palvelussuhde	KUUKAUSIPALKKAISTEN LUKUMÄÄRÄT				Sivu- toimi- set	Virka- vapaa- tms. 2. 10.	TUNTI- PALK- KAISET	Palkka- summa Yhteen- sä	Kk-palk. Kokoaik. Kokon.- ansio
	Yhteensä	Koko- aikai- set	Palkka- osalta kk:ta	Osa- aikai- set					
Nakkila	246	185	15	32	-	14	23	2335	10632
Vakinaiset opettajat	58	54	2	1	-	1	-	797	14127
Muut vakinaiset	143	110	8	12	-	13	-	1085	8899
Muut palvelussuhteet	45	21	5	19	-	-	23	452	10722
Nauvo	66	51	1	8	1	5	1	587	10342
Vakinaiset opettajat	12	10	-	1	-	1	-	147	13627
Muut vakinaiset	47	37	1	6	-	3	-	388	9526
Muut palvelussuhteet	7	4	-	1	1	1	1	.	.
Noormarkku	246	170	17	41	7	11	34	2050	9398
Vakinaiset opettajat	41	40	-	-	-	1	-	512	12801
Muut vakinaiset	141	108	14	2	7	10	-	965	8204
Muut palvelussuhteet	64	22	3	39	-	-	34	574	9070
Nousiainen	274	191	28	27	4	24	7	2282	10148
Vakinaiset opettajat	68	54	5	-	-	9	-	847	14430
Muut vakinaiset	158	113	15	13	3	14	-	1069	8214
Muut palvelussuhteet	48	24	8	14	1	1	7	366	9620
Oripää	54	48	2	2	-	2	1	435	8635
Muut vakinaiset	44	40	1	1	-	2	-	351	8609
Muut palvelussuhteet	10	8	1	1	-	-	1	84	8765
Paimio	505	384	39	38	5	39	27	4432	10045
Vakinaiset opettajat	95	84	4	2	-	5	-	1207	13807
Muut vakinaiset	326	252	24	15	3	32	-	2511	8970
Muut palvelussuhteet	84	48	11	21	2	2	27	713	9106
Perniö	297	230	20	27	3	17	27	2676	9768
Vakinaiset opettajat	54	47	4	1	-	2	-	725	14234
Muut vakinaiset	188	150	9	13	1	15	-	1398	8443
Muut palvelussuhteet	55	33	7	13	2	-	27	554	9434
Pertteli	118	84	8	12	5	9	6	910	8938
Vakinaiset opettajat	15	14	1	-	-	-	-	192	12749
Muut vakinaiset	85	58	4	9	5	9	-	569	8301
Muut palvelussuhteet	18	12	3	3	-	-	6	149	7568
Piikkiö	252	161	58	20	-	13	14	2184	9413
Vakinaiset opettajat	54	40	6	6	-	2	-	625	12666
Muut vakinaiset	171	113	44	4	-	10	-	1306	8413
Muut palvelussuhteet	27	8	8	10	-	1	14	253	7275
Pomarkku	157	108	16	19	3	11	12	1316	9767
Vakinaiset opettajat	25	21	3	-	-	1	-	363	15342
Muut vakinaiset	96	74	7	3	2	10	-	673	8350
Muut palvelussuhteet	36	13	6	16	1	-	12	280	8826
Punkalaidun	203	163	19	7	-	14	16	1750	9481
Vakinaiset opettajat	36	33	2	-	-	1	-	492	14019
Muut vakinaiset	137	112	12	1	-	12	-	1002	8339
Muut palvelussuhteet	30	18	5	6	-	1	16	256	8265
Pyhäranta	64	34	12	11	3	4	2	450	9443
Vakinaiset opettajat	9	7	1	-	-	1	-	103	13125
Muut vakinaiset	49	24	11	9	3	2	-	301	8500
Muut palvelussuhteet	6	3	-	2	-	1	2	.	.
Pöytyä	138	96	12	20	1	9	10	1093	9186
Vakinaiset opettajat	17	16	1	-	-	-	-	208	12462
Muut vakinaiset	98	66	9	13	1	9	-	679	8522
Muut palvelussuhteet	23	14	2	7	-	-	10	206	8573
Rusko	124	99	5	10	1	9	1	1112	10072
Vakinaiset opettajat	33	29	2	1	-	1	-	388	12804
Muut vakinaiset	75	60	2	5	1	7	-	598	8823
Muut palvelussuhteet	16	10	1	4	-	1	1	125	9643
Rymättylä	65	50	4	4	-	7	-	496	9104
Vakinaiset opettajat	6	5	-	-	-	1	-	.	.
Muut vakinaiset	48	38	3	2	-	5	-	354	8614
Muut palvelussuhteet	11	7	1	2	-	1	-	70	8097
Sauvo	102	74	15	4	2	7	7	849	9549
Vakinaiset opettajat	19	15	1	1	-	2	-	193	12042
Muut vakinaiset	68	52	10	-	1	5	-	528	8863
Muut palvelussuhteet	15	7	4	3	1	-	7	128	9301

Taulukko 10a Kuntasektorin kuukausipalkkaisen ja tuntipalkkaisen henkilöstön lukumäärä ja palkkasumma sekä kuukausipalkkaisten kokonaiskeskiansio lääneittäin ja kuntamuodoittain lokakuussa 1995.  
(Palkkasummaan on laskettu tunti- ja kuukausipalkkaiset. Mukana on 4043 maatalouslomittajaa.)

LÄÄNI Kuntamuoto Palvelussuhde	KUUKAUSIPALKKAISTEN LUKUMÄÄRÄT					Virka- vapaa- tms. 2.10. LKM	TUNTI- PALK- KAISET LKM	Palkka- summa Yhteen- sä 1000 mk	Kk-palk. Kokoaik. Kokon.- ansio mk
	Yhteensä LKM	Koko- aikai- set LKM	Palkka- osalta kk:tta LKM	Osa- aikai- set LKM	Sivu- toimi- set LKM				
Siikainen	146	87	13	24	10	12	31	1133	9745
Vakinaiset opettajat	19	19	-	-	-	-	-	253	13340
Muut vakinaiset	97	55	10	14	8	10	-	631	8982
Muut palvelussuhteet	30	13	3	10	2	2	31	248	7722
Suodenniemi	56	35	4	10	1	6	15	466	9189
Vakinaiset opettajat	8	8	-	-	-	-	-	94	11796
Muut vakinaiset	40	25	4	4	1	6	-	267	8483
Muut palvelussuhteet	8	2	-	6	-	-	15	.	.
Suomusjärvi	45	29	2	9	1	4	2	323	9231
Vakinaiset opettajat	5	4	-	-	-	1	-	.	.
Muut vakinaiset	33	20	2	7	1	3	-	214	8668
Muut palvelussuhteet	7	5	-	2	-	-	2	.	.
Säkylä	239	169	22	11	10	27	6	2014	10402
Vakinaiset opettajat	62	49	8	3	-	2	-	760	13742
Muut vakinaiset	145	104	13	5	8	15	-	1075	9248
Muut palvelussuhteet	32	16	1	3	2	10	6	179	7681
Särkisalo	35	30	1	2	1	1	-	300	9201
Vakinaiset opettajat	3	3	-	-	-	-	-	.	.
Muut vakinaiset	29	25	1	2	1	-	-	243	8821
Muut palvelussuhteet	3	2	-	-	-	1	-	.	.
Taivassalo	99	82	7	4	-	6	3	883	9847
Vakinaiset opettajat	17	16	-	-	-	1	-	211	13197
Muut vakinaiset	64	51	7	1	-	5	-	518	9236
Muut palvelussuhteet	18	15	-	3	-	-	3	153	8351
Tarvasjoki	70	50	9	2	4	5	3	507	8807
Vakinaiset opettajat	6	6	-	-	-	-	-	75	12464
Muut vakinaiset	52	35	8	1	4	4	-	330	8172
Muut palvelussuhteet	12	9	1	1	-	1	3	102	8839
Ulvila	513	334	52	63	7	57	40	4315	10096
Vakinaiset opettajat	96	85	7	-	-	4	-	1249	13611
Muut vakinaiset	311	205	37	16	1	52	-	2142	8883
Muut palvelussuhteet	106	44	8	47	6	1	40	924	8954
Vahto	60	44	8	3	2	3	-	449	8717
Vakinaiset opettajat	8	7	1	-	-	-	-	95	12184
Muut vakinaiset	41	30	6	3	-	2	-	289	8070
Muut palvelussuhteet	11	7	1	-	2	1	-	65	8022
Vampula	87	58	8	11	4	6	5	636	8814
Vakinaiset opettajat	7	6	1	-	-	-	-	83	12254
Muut vakinaiset	67	45	5	8	3	6	-	454	8548
Muut palvelussuhteet	13	7	2	3	1	-	5	99	7574
Vehmaa	93	71	8	8	-	6	3	775	9602
Vakinaiset opettajat	14	14	-	-	-	-	-	204	14558
Muut vakinaiset	53	37	7	3	-	6	-	350	8312
Muut palvelussuhteet	26	20	1	5	-	-	3	222	8520
Velkua	8	4	-	2	-	2	-	.	.
Vakinaiset opettajat	2	2	-	-	-	-	-	.	.
Muut vakinaiset	5	2	-	1	-	2	-	.	.
Muut palvelussuhteet	1	-	-	1	-	-	-	.	.
Västanfjärd	35	27	2	4	-	2	-	312	10259
Vakinaiset opettajat	5	5	-	-	-	-	-	.	.
Muut vakinaiset	28	20	2	4	-	2	-	218	9140
Muut palvelussuhteet	2	2	-	-	-	-	-	.	.
Yläne	125	80	6	25	-	14	10	973	9802
Vakinaiset opettajat	18	16	1	-	-	1	-	228	13550
Muut vakinaiset	90	58	4	16	-	12	-	627	8980
Muut palvelussuhteet	17	6	1	9	-	1	10	119	7746
Äetsä	272	169	37	26	-	40	9	2025	9489
Vakinaiset opettajat	45	37	4	-	-	4	-	572	14133
Muut vakinaiset	183	115	26	8	-	34	-	1134	8006
Muut palvelussuhteet	44	17	7	18	-	2	9	319	9412

Taulukko 10a Kuntasektorin kuukausipalkkaisen ja tuntipalkkaisen henkilöstön lukumäärä ja palkkasumma sekä kuukausipalkkaisten kokonaiskeskiarvo lääneittäin ja kuntamuodoittain lokakuussa 1995.  
(Palkkasummaan on laskettu tunti- ja kuukausipalkkaiset. Mukana on 4043 maatalouslomittajaa.)

LÄÄNI Kuntamuoto Palvelussuhde	KUUKAUSIPALKKAISTEN LUKUMÄÄRÄT					Virka- vapaa- tms. 2. 10. LKM	TUNTI- PALK- KAISET LKM	Palkka- summa Yhteen- sä 1000 mk	Kk-palk. Kokoaik. Kokon.- ansio mk
	Yhteensä LKM	Koko- aikai- set LKM	Palkka- osalta kk:ta LKM	Osa- aikai- set LKM	Sivu- toimi- set LKM				
<b>HÄMEEN LÄÄNI</b>	40985	27938	2689	5147	549	4662	4534	352396	9939
Vakinaiset opettajat	5213	4439	355	123	12	284	-	67476	13923
Muut vakinaiset	24923	19735	1483	1225	176	2304	-	198498	9227
Muut palvelussuhteet	10849	3764	851	3799	361	2074	4534	86422	8971
<b>Kaupungit</b>	28329	19264	1428	3812	295	3530	3455	246663	10032
Vakinaiset opettajat	3202	2765	164	94	12	167	-	41991	14104
Muut vakinaiset	17076	13889	806	813	55	1513	-	140627	9408
Muut palvelussuhteet	8051	2610	458	2905	228	1850	3455	64045	9043
<b>Hämeenlinna</b>	2320	1525	123	379	103	190	286	20692	10354
Vakinaiset opettajat	338	298	13	8	-	19	-	4672	14852
Muut vakinaiset	1128	901	60	35	1	131	-	9042	9375
Muut palvelussuhteet	854	326	50	336	102	40	286	6978	8951
<b>Forssa</b>	1025	726	72	148	5	74	188	9507	10308
Vakinaiset opettajat	158	145	6	2	-	5	-	2021	13282
Muut vakinaiset	626	485	48	40	2	51	-	5131	9518
Muut palvelussuhteet	241	96	18	106	3	18	188	2355	9813
<b>Ikaalinen</b>	585	439	43	38	9	56	38	5215	10171
Vakinaiset opettajat	96	91	2	1	-	2	-	1324	13975
Muut vakinaiset	357	276	31	10	4	36	-	2825	9194
Muut palvelussuhteet	132	72	10	27	5	18	38	1065	9112
<b>Lahti</b>	5967	4368	395	710	49	445	497	54278	10092
Vakinaiset opettajat	712	615	59	-	8	30	-	9691	14544
Muut vakinaiset	3874	3127	212	184	7	344	-	31788	9379
Muut palvelussuhteet	1381	626	124	526	34	71	497	12798	9282
<b>Mänttä</b>	368	260	35	50	1	22	73	3580	10373
Vakinaiset opettajat	68	59	6	1	-	2	-	945	14497
Muut vakinaiset	232	187	22	6	-	17	-	1882	9222
Muut palvelussuhteet	68	14	7	43	1	3	73	753	8368
<b>Nokia</b>	1520	1001	126	293	1	99	133	12738	9708
Vakinaiset opettajat	203	180	8	5	1	9	-	2346	12302
Muut vakinaiset	917	692	72	66	-	87	-	7139	9197
Muut palvelussuhteet	400	129	46	222	-	3	133	3253	8833
<b>Orivesi</b>	416	325	22	42	3	24	57	3779	9760
Vakinaiset opettajat	79	74	2	-	-	3	-	1079	14323
Muut vakinaiset	246	200	17	9	1	19	-	1826	8381
Muut palvelussuhteet	91	51	3	33	2	2	57	874	8545
<b>Parkano</b>	542	390	38	63	14	37	52	4742	9916
Vakinaiset opettajat	85	74	3	-	1	7	-	1015	13313
Muut vakinaiset	329	266	26	7	3	27	-	2617	9095
Muut palvelussuhteet	128	50	9	56	10	3	52	1111	9256
<b>Riihimäki</b>	1315	872	109	174	52	108	141	11548	10107
Vakinaiset opettajat	204	168	18	3	-	15	-	2530	13559
Muut vakinaiset	746	601	56	35	4	50	-	6203	9263
Muut palvelussuhteet	365	103	35	136	48	43	141	2815	9397
<b>Tampere</b>	12032	7842	252	1598	33	2307	1688	100442	9956
Vakinaiset opettajat	940	778	28	70	2	62	-	12284	14388
Muut vakinaiset	7292	6147	107	383	16	639	-	61616	9542
Muut palvelussuhteet	3800	917	117	1145	15	1606	1688	26541	8974
<b>Toijala</b>	422	266	38	84	5	29	27	3424	9970
Vakinaiset opettajat	62	57	5	-	-	-	-	849	13965
Muut vakinaiset	222	170	22	4	2	24	-	1698	9112
Muut palvelussuhteet	138	39	11	80	3	5	27	877	7870
<b>Valkeakoski</b>	1255	906	85	160	10	94	192	11953	9986
Vakinaiset opettajat	181	162	9	2	-	8	-	2332	13678
Muut vakinaiset	726	584	60	21	6	55	-	5964	9373
Muut palvelussuhteet	348	160	16	137	4	31	192	3656	8482
<b>Virrat</b>	562	344	90	73	10	45	83	4765	9867
Vakinaiset opettajat	76	64	5	2	-	5	-	902	12977
Muut vakinaiset	381	253	73	13	9	33	-	2895	9108
Muut palvelussuhteet	105	27	12	58	1	7	83	968	9610

Taulukko 10a Kuntasektorin kuukausipalkkaisen ja tuntipalkkaisen henkilöstön lukumäärä ja palkkasumma sekä kuukausipalkkaisten kokonaiskeskiansio lääneittäin ja kuntamuodoittain lokakuussa 1995. (Palkkasummaan on laskettu tunti- ja kuukausipalkkaiset. Mukana on 4043 maatalouslomittajaa.)

LÄÄNI Kuntamuoto Palvelussuhde	KUUKAUSIPALKKAISTEN LUKUMÄÄRÄT					Virka- vapaa- tms. 2. 10. LKM	TUNTI- PALK- KAISET LKM	Palkka- summa Yhteen- sä 1000 mk	Kk-palk. Kokoaik. Kokon.- ansio mk
	Yhteensä LKM	Koko- aikai- set LKM	Palkka- osalta kk:ttä LKM	Osa- aikai- set LKM	Sivu- toimi- set LKM				
Muut kunnat	12656	8674	1261	1335	254	1132	1079	105733	9730
Vakinaiset opettajat	2011	1674	191	29	-	117	-	25485	13624
Muut vakinaiset	7847	5846	677	412	121	791	-	57872	8798
Muut palvelussuhteet	2798	1154	393	894	133	224	1079	22377	8808
Asikkala	481	363	42	33	8	35	40	4074	9675
Vakinaiset opettajat	75	66	1	-	-	8	-	956	14358
Muut vakinaiset	308	251	24	12	2	19	-	2381	8605
Muut palvelussuhteet	98	46	17	21	6	8	40	737	8793
Hattula	388	265	43	47	10	23	28	3234	9856
Vakinaiset opettajat	67	59	2	3	-	3	-	845	13527
Muut vakinaiset	223	161	30	6	6	20	-	1622	8759
Muut palvelussuhteet	98	45	11	38	4	-	28	767	8966
Hauho	183	143	15	13	4	8	24	1576	9176
Vakinaiset opettajat	27	25	1	-	-	1	-	326	12976
Muut vakinaiset	120	95	10	6	2	7	-	901	8585
Muut palvelussuhteet	36	23	4	7	2	-	24	349	7485
Hausjärvi	416	263	57	9	35	52	20	3155	9995
Vakinaiset opettajat	56	50	2	-	-	4	-	723	14119
Muut vakinaiset	213	163	20	6	6	18	-	1607	8871
Muut palvelussuhteet	147	50	35	3	29	30	20	825	9536
Hollola	780	580	58	63	11	68	77	6875	9759
Vakinaiset opettajat	141	127	5	3	-	6	-	1833	13755
Muut vakinaiset	496	354	37	39	7	59	-	3503	8758
Muut palvelussuhteet	143	99	16	21	4	3	77	1539	8210
Humppila	126	76	17	19	1	13	33	1089	9609
Vakinaiset opettajat	15	9	5	-	-	1	-	142	12974
Muut vakinaiset	73	53	4	5	1	10	-	532	9040
Muut palvelussuhteet	38	14	8	14	-	2	33	415	9597
Hämeenkyrö	460	309	34	62	14	41	61	3943	10097
Vakinaiset opettajat	76	69	-	-	-	7	-	986	14289
Muut vakinaiset	266	180	28	19	12	27	-	1871	8838
Muut palvelussuhteet	118	60	6	43	2	7	61	1085	9052
Janakkala	939	592	72	96	61	118	72	7507	10093
Vakinaiset opettajat	125	111	4	5	-	5	-	1635	13924
Muut vakinaiset	564	408	41	30	22	63	-	4225	9197
Muut palvelussuhteet	250	73	27	61	39	50	72	1647	9278
Jokioinen	256	194	15	25	3	19	44	2226	9370
Vakinaiset opettajat	43	36	3	-	-	4	-	496	13034
Muut vakinaiset	164	136	7	6	1	14	-	1230	8518
Muut palvelussuhteet	49	22	5	19	2	1	44	500	8643
Juupajoki	119	76	12	17	2	12	8	912	9775
Vakinaiset opettajat	20	18	1	-	-	1	-	230	12335
Muut vakinaiset	80	52	9	6	2	11	-	536	8859
Muut palvelussuhteet	19	6	2	11	-	-	8	146	10029
Kalvola	171	131	9	19	4	8	4	1379	9284
Vakinaiset opettajat	25	24	-	-	-	1	-	325	13544
Muut vakinaiset	124	102	5	6	4	7	-	930	8310
Muut palvelussuhteet	22	5	4	13	-	-	4	-	-
Kangasala	800	589	71	81	-	59	125	7399	9892
Vakinaiset opettajat	167	148	6	1	-	12	-	2094	13616
Muut vakinaiset	474	373	48	10	-	43	-	3511	8503
Muut palvelussuhteet	159	68	17	70	-	4	125	1794	9402
Kihniö	197	96	24	13	1	63	30	1226	9393
Vakinaiset opettajat	17	16	-	1	-	-	-	242	14464
Muut vakinaiset	152	68	20	5	-	59	-	713	8387
Muut palvelussuhteet	28	12	4	7	1	4	30	272	8335
Koski HI	40	27	1	9	1	2	6	326	8926
Vakinaiset opettajat	5	5	-	-	-	-	-	-	-
Muut vakinaiset	19	11	1	4	1	2	-	115	7826
Muut palvelussuhteet	16	11	-	5	-	-	6	144	7944
Kuhmalampi	53	29	5	13	2	4	2	333	8381
Vakinaiset opettajat	4	4	-	-	-	-	-	-	-
Muut vakinaiset	28	18	3	1	2	4	-	164	7860
Muut palvelussuhteet	21	7	2	12	-	-	2	123	7920

Taulukko 10a Kuntasektorin kuukausipalkkaisen ja tuntipalkkaisen henkilöstön lukumäärä ja palkkasumma sekä kuukausipalkkaisten kokonaiskeskiansio lääneittäin ja kuntamuodoittain lokakuussa 1995.  
(Palkkasummaan on laskettu tunti- ja kuukausipalkkaiset. Mukana on 4043 maatalouslomittajaa.)

LÄÄNI Kuntamuoto Palvelussuhde	KUUKAUSIPALKKAISTEN LUKUMÄÄRÄT					Sivu- toimi- set	Virka- vapaa- tms. 2.10.	TUNTI- PALK- KAISET	Palkka- summa Yhteen- sä	Kk-palk. Kokoaik. Kokon.- ansio
	Yhteensä	Koko- aikai- set	Palkka osalta kk:ta	Osa- aikai- set	LKM					
Kuorevesi	134	107	14	5	2	6	12	1217	9661	
Vakinaiset opettajat	23	20	-	1	-	2	-	290	14064	
Muut vakinaiset	88	76	7	-	1	4	-	710	8633	
Muut palvelussuhteet	23	11	7	4	1	-	12	218	8762	
Kuru	214	119	26	9	21	39	30	1503	9081	
Vakinaiset opettajat	24	18	3	-	-	3	-	281	13216	
Muut vakinaiset	120	76	11	5	6	22	-	729	8316	
Muut palvelussuhteet	70	25	12	4	15	14	30	493	8428	
Kylmäkoski	112	70	7	24	-	11	16	874	9183	
Vakinaiset opettajat	13	10	2	-	-	1	-	159	13520	
Muut vakinaiset	71	51	4	7	-	9	-	494	8636	
Muut palvelussuhteet	28	9	1	17	-	1	16	221	7463	
Kärkölä	229	155	20	29	10	15	23	1919	9867	
Vakinaiset opettajat	40	37	2	-	-	1	-	532	13511	
Muut vakinaiset	65	47	4	8	2	4	-	524	9595	
Muut palvelussuhteet	124	71	14	21	8	10	23	863	8147	
Lammi	304	232	22	20	5	25	33	2622	9925	
Vakinaiset opettajat	60	58	1	-	-	1	-	813	13838	
Muut vakinaiset	184	146	7	12	2	17	-	1356	8539	
Muut palvelussuhteet	60	28	14	8	3	7	33	454	9047	
Lempäälä	801	569	76	105	1	50	70	7108	9914	
Vakinaiset opettajat	119	100	12	1	-	6	-	1505	13424	
Muut vakinaiset	529	420	34	34	1	40	-	4245	9069	
Muut palvelussuhteet	153	49	30	70	-	4	70	1358	9998	
Loppi	299	242	14	19	5	19	17	2490	9258	
Vakinaiset opettajat	55	53	-	-	-	2	-	668	12607	
Muut vakinaiset	208	170	9	9	5	15	-	1518	8364	
Muut palvelussuhteet	36	19	5	10	-	2	17	304	7914	
Luopioinen	132	105	3	14	1	9	2	1010	8767	
Vakinaiset opettajat	14	12	-	-	-	2	-	165	13769	
Muut vakinaiset	98	76	2	12	1	7	-	690	8135	
Muut palvelussuhteet	20	17	1	2	-	-	2	155	8063	
Längelmäki	94	64	3	18	1	8	6	706	9066	
Vakinaiset opettajat	8	8	-	-	-	-	-	109	13577	
Muut vakinaiset	71	51	2	9	1	8	-	472	8383	
Muut palvelussuhteet	15	5	1	9	-	-	6	-	-	
Mouhijärvi	201	118	43	16	3	21	10	1635	10407	
Vakinaiset opettajat	31	22	4	2	-	3	-	336	13948	
Muut vakinaiset	128	80	26	6	2	14	-	1001	9611	
Muut palvelussuhteet	42	16	13	8	1	4	10	299	9518	
Nastola	814	561	56	120	10	67	64	6972	10137	
Vakinaiset opettajat	122	110	9	-	-	3	-	1613	13542	
Muut vakinaiset	508	400	32	28	5	43	-	4074	9313	
Muut palvelussuhteet	184	51	15	92	5	21	64	1285	9259	
Padasjoki	300	187	42	35	9	27	4	2357	9976	
Vakinaiset opettajat	38	33	3	-	-	2	-	482	13867	
Muut vakinaiset	191	130	19	12	8	22	-	1417	9326	
Muut palvelussuhteet	71	24	20	23	1	3	4	458	8148	
Pirkkala	594	393	93	52	7	49	-	4888	10103	
Vakinaiset opettajat	100	72	22	2	-	4	-	1281	13878	
Muut vakinaiset	378	260	58	21	1	38	-	2828	9258	
Muut palvelussuhteet	116	61	13	29	6	7	-	779	9248	
Pälkäne	225	148	23	25	3	26	20	1769	9657	
Vakinaiset opettajat	46	35	2	6	-	3	-	527	13301	
Muut vakinaiset	143	98	14	7	3	21	-	954	8620	
Muut palvelussuhteet	36	15	7	12	-	2	20	288	7936	
Renko	93	55	8	14	2	14	6	657	8854	
Vakinaiset opettajat	11	6	3	-	-	2	-	110	12505	
Muut vakinaiset	67	47	5	3	1	11	-	447	8434	
Muut palvelussuhteet	15	2	-	11	1	1	6	-	-	
Ruovesi	387	245	42	54	2	44	22	3113	10057	
Vakinaiset opettajat	54	46	2	-	-	6	-	680	13931	
Muut vakinaiset	250	180	33	11	2	24	-	1923	9131	
Muut palvelussuhteet	83	19	7	43	-	14	22	510	9449	

Taulukko 10a Kuntasektorin kuukausipalkkaisen ja tuntipalkkaisen henkilöstön lukumäärä ja palkkasumma sekä kuukausipalkkaisten kokonaiskeskiarvio lääneittäin ja kuntamuodoittain lokakuussa 1995. (Palkkasummaan on laskettu tunti- ja kuukausipalkkaiset. Mukana on 4043 maatalouslomittajaa.)

LÄÄNI Kuntamuoto Palvelussuhde	KUUKAUSIPALKAISTEN LUKUMÄÄRÄT				Sivu- toimi- set	Virka- vapaa- tms. 2.10.	TUNTI- PALK- KAISET	Palkka- summa Yhteen- sä	Kk-palk. Kokoaik. Kokon.- ansio
	Yhteensä	Koko- aikai- set	Palkka- osalta kk:tta	Osa- aikai- set					
Sahalahti	92	62	16	6	-	8	7	742	8979
Vakinaiset opettajat	19	14	4	-	-	1	-	206	11412
Muut vakinaiset	59	40	10	3	-	6	-	413	8377
Muut palvelussuhteet	14	8	2	3	-	1	7	123	7731
Tammela	246	175	26	26	4	15	26	2033	9326
Vakinaiset opettajat	42	36	3	-	-	3	-	490	12964
Muut vakinaiset	155	110	16	14	4	11	-	1093	8394
Muut palvelussuhteet	49	29	7	12	-	1	26	450	8347
Tuulos	75	45	9	12	1	8	5	536	9046
Vakinaiset opettajat	8	6	-	-	-	2	-	69	11531
Muut vakinaiset	46	30	6	3	1	6	-	322	9003
Muut palvelussuhteet	21	9	3	9	-	-	5	145	7532
Urjala	221	207	8	2	-	4	18	2158	9719
Vakinaiset opettajat	48	46	1	-	-	1	-	639	13601
Muut vakinaiset	165	153	7	2	-	3	-	1338	8471
Muut palvelussuhteet	8	8	-	-	-	-	18	181	11246
Vesilahti	100	77	8	5	2	8	-	846	9831
Vakinaiset opettajat	23	20	-	-	-	3	-	259	12933
Muut vakinaiset	72	53	8	4	2	5	-	553	8849
Muut palvelussuhteet	5	4	-	1	-	-	-	-	-
Viiala	237	161	33	29	-	14	15	1979	9700
Vakinaiset opettajat	43	38	4	-	-	1	-	567	13747
Muut vakinaiset	140	104	20	5	-	11	-	984	8286
Muut palvelussuhteet	54	19	9	24	-	2	15	429	9345
Viljakkala	77	58	3	9	2	5	6	616	8854
Vakinaiset opettajat	6	6	-	-	-	-	-	75	12488
Muut vakinaiset	56	43	2	4	2	5	-	408	8542
Muut palvelussuhteet	15	9	1	5	-	-	6	133	7917
Vilppula	286	203	18	35	2	28	25	2368	9535
Vakinaiset opettajat	35	30	2	-	-	3	-	445	13950
Muut vakinaiset	183	141	12	9	1	20	-	1357	8720
Muut palvelussuhteet	68	32	4	26	1	5	25	566	8987
Ylöjärvi	858	486	166	122	2	82	52	7306	9271
Vakinaiset opettajat	148	56	81	3	-	8	-	2037	14266
Muut vakinaiset	488	373	37	20	-	58	-	3568	8638
Muut palvelussuhteet	222	57	48	99	2	16	52	1701	8501
Ypäjä	122	97	7	11	2	5	16	1055	9064
Vakinaiset opettajat	18	15	1	1	-	1	-	203	12546
Muut vakinaiset	80	66	5	3	2	4	-	614	8561
Muut palvelussuhteet	24	16	1	7	-	-	16	238	7873
<b>KYMEN LÄÄNI</b>	<b>19993</b>	<b>13395</b>	<b>1923</b>	<b>2141</b>	<b>205</b>	<b>2329</b>	<b>1790</b>	<b>169901</b>	<b>10036</b>
Vakinaiset opettajat	2672	2270	231	43	-	128	-	35479	14184
Muut vakinaiset	12473	9386	1048	642	136	1261	-	96880	9168
Muut palvelussuhteet	4848	1739	644	1456	69	940	1790	37542	9306
<b>Kaupungit</b>	<b>14618</b>	<b>9609</b>	<b>1454</b>	<b>1520</b>	<b>114</b>	<b>1921</b>	<b>1362</b>	<b>124880</b>	<b>10178</b>
Vakinaiset opettajat	1905	1611	160	39	-	95	-	25473	14349
Muut vakinaiset	8899	6732	774	375	80	938	-	70028	9280
Muut palvelussuhteet	3814	1266	520	1106	34	888	1362	29379	9647
<b>Kouvola</b>	<b>1584</b>	<b>1010</b>	<b>100</b>	<b>215</b>	<b>9</b>	<b>250</b>	<b>166</b>	<b>12699</b>	<b>9871</b>
Vakinaiset opettajat	219	206	5	3	-	5	-	2974	14020
Muut vakinaiset	868	683	56	42	3	84	-	6585	8773
Muut palvelussuhteet	497	121	39	170	6	161	166	3139	9004
<b>Anjalankoski</b>	<b>1073</b>	<b>790</b>	<b>92</b>	<b>127</b>	<b>5</b>	<b>59</b>	<b>122</b>	<b>9957</b>	<b>10034</b>
Vakinaiset opettajat	158	141	5	7	-	5	-	2104	13981
Muut vakinaiset	720	562	67	39	3	49	-	5810	9175
Muut palvelussuhteet	195	87	20	81	2	5	122	2044	9185
<b>Hamina</b>	<b>570</b>	<b>402</b>	<b>64</b>	<b>41</b>	<b>8</b>	<b>55</b>	<b>68</b>	<b>4978</b>	<b>9800</b>
Vakinaiset opettajat	64	56	3	-	-	5	-	811	13762
Muut vakinaiset	396	310	43	15	5	23	-	3183	9239
Muut palvelussuhteet	110	36	18	26	3	27	68	984	8474

Taulukko 10a Kuntasektorin kuukausipalkkaisen ja tuntipalkkaisen henkilöstön lukumäärä ja palkkasumma sekä kuukausipalkkaisten kokonaiskeskiarvio lääneittäin ja kuntamuodoittain lokakuussa 1995.  
(Palkkasummaan on laskettu tunti- ja kuukausipalkkaiset. Mukana on 4043 maatalouslomittajaa.)

LÄÄNI Kuntamuoto Palvelussuhde	KUUKAUSIPALKKAISTEN LUKUMÄÄRÄT					Sivu- toimi- set	Virka- vapaa- tms. 2. 10. LKM	TUNTI- PALK- KAISET LKM	Palkka- summa Yhteen- sä 1000 mk	Kk-palk. Kokoaik. Kokon.- ansio mk
	Yhteensä LKM	Koko- aikai- set LKM	Palkka- osalta kk:ttä LKM	Osa- aikai- set LKM	LKM					
Imatra	2188	1395	286	207	18	282	173	19112	10320	
Vakinaiset opettajat	264	169	78	3	-	14	-	3432	14185	
Muut vakinaiset	1379	1029	126	51	4	169	-	11317	9721	
Muut palvelussuhteet	545	197	82	153	14	99	173	4362	10130	
Kotka	4471	2849	507	288	10	817	398	37175	10474	
Vakinaiset opettajat	592	511	36	10	-	35	-	8303	15179	
Muut vakinaiset	2446	1893	226	47	7	273	-	19396	9346	
Muut palvelussuhteet	1433	445	245	231	3	509	398	9475	9869	
Kuusankoski	1044	754	130	60	8	92	115	9732	10158	
Vakinaiset opettajat	158	136	15	-	-	7	-	2094	14144	
Muut vakinaiset	697	510	87	19	7	74	-	5560	9394	
Muut palvelussuhteet	189	108	28	41	1	11	115	2079	8747	
Lappeenranta	3688	2409	275	582	56	366	320	31227	9993	
Vakinaiset opettajat	450	392	18	16	-	24	-	5754	13799	
Muut vakinaiset	2393	1745	169	162	51	266	-	18177	9156	
Muut palvelussuhteet	845	272	88	404	5	76	320	7297	9880	
Muut kunnat	5375	3786	469	621	91	408	428	45021	9676	
Vakinaiset opettajat	767	659	71	4	-	33	-	10006	13780	
Muut vakinaiset	3574	2654	274	267	56	323	-	26852	8885	
Muut palvelussuhteet	1034	473	124	350	35	52	428	8163	8396	
Elimäki	506	350	39	61	4	52	57	4222	9777	
Vakinaiset opettajat	80	67	10	1	-	2	-	1008	13193	
Muut vakinaiset	324	247	15	11	2	49	-	2409	9057	
Muut palvelussuhteet	102	36	14	49	2	1	57	804	8360	
Iitti	482	335	34	72	6	35	34	4023	9873	
Vakinaiset opettajat	68	59	6	-	-	3	-	953	14598	
Muut vakinaiset	309	248	18	23	2	18	-	2436	8994	
Muut palvelussuhteet	105	28	10	49	4	14	34	634	7703	
Jaala	107	88	6	5	2	6	8	879	8888	
Vakinaiset opettajat	8	6	-	-	-	2	-	73	12211	
Muut vakinaiset	78	67	5	-	2	4	-	632	8848	
Muut palvelussuhteet	21	15	1	5	-	-	8	173	7740	
Joutseno	581	442	40	62	5	32	39	5193	10140	
Vakinaiset opettajat	77	67	3	-	-	7	-	1021	14652	
Muut vakinaiset	386	318	29	15	5	19	-	3269	9384	
Muut palvelussuhteet	118	57	8	47	-	6	39	903	9055	
Lemi	163	114	14	19	2	14	19	1388	9909	
Vakinaiset opettajat	22	21	-	-	-	1	-	283	13461	
Muut vakinaiset	112	77	10	10	2	13	-	831	9155	
Muut palvelussuhteet	29	16	4	9	-	-	19	274	8875	
Luumäki	281	214	25	23	4	15	8	2407	9503	
Vakinaiset opettajat	34	31	2	1	-	-	-	449	13412	
Muut vakinaiset	210	166	16	13	1	14	-	1666	8816	
Muut palvelussuhteet	37	17	7	9	3	1	8	293	9088	
Miehikkälä	116	79	5	19	2	11	10	952	9757	
Vakinaiset opettajat	17	17	-	-	-	-	-	224	13148	
Muut vakinaiset	77	49	5	10	2	11	-	517	8716	
Muut palvelussuhteet	22	13	-	9	-	-	10	212	9250	
Parikkala	254	186	26	12	4	26	18	2069	9362	
Vakinaiset opettajat	42	38	2	1	-	1	-	566	14081	
Muut vakinaiset	175	131	18	-	3	23	-	1178	8091	
Muut palvelussuhteet	37	17	6	11	1	2	18	325	8604	
Pyhtää	262	192	36	12	8	14	15	2248	9554	
Vakinaiset opettajat	34	31	2	-	-	1	-	445	13534	
Muut vakinaiset	178	133	22	5	5	13	-	1364	8860	
Muut palvelussuhteet	50	28	12	7	3	-	15	439	8446	
Rautjärvi	312	204	23	62	3	20	20	2632	10025	
Vakinaiset opettajat	36	34	1	-	-	1	-	505	14369	
Muut vakinaiset	222	152	17	32	2	19	-	1689	9175	
Muut palvelussuhteet	54	18	5	30	1	-	20	439	9002	

Taulukko 10a Kuntasektorin kuukausipalkkaisen ja tuntipalkkaisen henkilöstön lukumäärä ja palkkasumma sekä kuukausipalkkaisten kokonaiskeskiarvio lääneittäin ja kuntamuodoittain lokakuussa 1995. (Palkkasummaan on laskettu tunti- ja kuukausipalkkaiset. Mukana on 4043 maatalouslomittajaa.)

LÄÄNI Kuntamuoto Palvelussuhde	KUUKAUSIPALKKAISTEN LUKUMÄÄRÄT					Virka- vapaa- tms. 2.10. LKM	TUNTI- PALK- KAISET LKM	Palkka- summa Yhteen- sä 1000 mk	Kk-palk. Kokoaik. Kokon.- ansio mk
	Yhteensä LKM	Koko- aikai- set LKM	Palkka- osalta kk:ta LKM	Osa- aikai- set LKM	Sivu- toimi- set LKM				
Ruokolahti	333	217	30	57	3	26	30	2747	9899
Vakinaiset opettajat	48	42	4	-	-	2	-	629	13886
Muut vakinaiset	224	151	19	31	3	20	-	1656	9107
Muut palvelussuhteet	61	24	7	26	-	4	30	462	7899
Saari	102	59	9	19	3	12	11	699	8497
Vakinaiset opettajat	6	4	2	-	-	-	-	-	-
Muut vakinaiset	77	44	7	11	3	12	-	472	8327
Muut palvelussuhteet	19	11	-	8	-	-	11	157	7819
Savitaipale	251	160	24	37	5	25	15	1992	10022
Vakinaiset opettajat	42	38	4	-	-	-	-	588	14478
Muut vakinaiset	171	110	14	20	4	23	-	1136	8623
Muut palvelussuhteet	38	12	6	17	1	2	15	267	8738
Suomenniemi	44	38	2	2	-	2	3	360	8768
Vakinaiset opettajat	4	4	-	-	-	-	-	-	-
Muut vakinaiset	35	30	1	2	-	2	-	269	8573
Muut palvelussuhteet	5	4	1	-	-	-	3	-	-
Taipalsaari	216	152	17	29	3	15	2	1796	9777
Vakinaiset opettajat	22	17	3	1	-	1	-	252	12613
Muut vakinaiset	163	121	13	13	3	13	-	1310	9487
Muut palvelussuhteet	31	14	1	15	-	1	2	233	8835
Uukuniemi	26	18	3	2	-	3	2	197	9130
Vakinaiset opettajat	3	3	-	-	-	-	-	-	-
Muut vakinaiset	20	12	3	2	-	3	-	129	8227
Muut palvelussuhteet	3	3	-	-	-	-	2	-	-
Valkeala	516	346	45	59	19	47	49	4212	9500
Vakinaiset opettajat	93	84	3	-	-	6	-	1138	13182
Muut vakinaiset	283	205	27	26	4	21	-	2046	8390
Muut palvelussuhteet	140	57	15	33	15	20	49	1028	8069
Vehkalahti	538	401	53	35	12	37	72	4618	9545
Vakinaiset opettajat	89	82	3	-	-	4	-	1171	13703
Muut vakinaiset	337	244	26	26	8	33	-	2391	8558
Muut palvelussuhteet	112	75	24	9	4	-	72	1056	8208
Virolahti	198	133	33	20	-	12	9	1672	8691
Vakinaiset opettajat	34	6	26	-	-	2	-	428	14308
Muut vakinaiset	129	104	4	12	-	9	-	966	8472
Muut palvelussuhteet	35	23	3	8	-	1	9	278	8220
Ylämaa	87	58	5	14	6	4	7	715	9944
Vakinaiset opettajat	8	8	-	-	-	-	-	112	14013
Muut vakinaiset	64	45	5	5	5	4	-	486	9424
Muut palvelussuhteet	15	5	-	9	1	-	7	-	-
MIKKELIN LÄÄNI	10493	7398	932	1236	159	768	1224	89259	9692
Vakinaiset opettajat	1630	1439	97	23	-	71	-	21505	14042
Muut vakinaiset	6618	5055	592	311	100	560	-	48900	8630
Muut palvelussuhteet	2245	904	243	902	59	137	1224	18854	8702
Kaupungit	4259	3020	387	574	29	249	614	38573	9989
Vakinaiset opettajat	708	629	40	10	-	29	-	9797	14641
Muut vakinaiset	2648	2088	277	97	15	171	-	20367	8724
Muut palvelussuhteet	903	303	70	467	14	49	614	8409	9051
Mikkeli	1412	1054	108	177	1	72	223	13863	10302
Vakinaiset opettajat	271	239	9	8	-	15	-	3809	15195
Muut vakinaiset	915	729	77	54	-	55	-	7101	8714
Muut palvelussuhteet	226	86	22	115	1	2	223	2953	10165
Heinola	777	528	51	122	7	69	93	6784	9951
Vakinaiset opettajat	130	121	7	1	-	1	-	1840	14376
Muut vakinaiset	423	342	32	7	4	38	-	3204	8755
Muut palvelussuhteet	224	65	12	114	3	30	93	1740	8006
Pieksämäki	615	428	58	79	17	33	67	5548	10354
Vakinaiset opettajat	102	88	9	1	-	4	-	1371	14104
Muut vakinaiset	377	299	38	11	10	19	-	3067	9403
Muut palvelussuhteet	136	41	11	67	7	10	67	1110	9245

Taulukko 10a Kuntasektorin kuukausipalkkaisen ja tuntipalkkaisen henkilöstön lukumäärä ja palkkasumma sekä kuukausipalkkaisten kokonaiskeskiansio lääneittäin ja kuntamuodoittain lokakuussa 1995.  
(Palkkasummaan on laskettu tunti- ja kuukausipalkkaiset. Mukana on 4043 maatalouslomittajaa.)

LÄÄNI Kuntamuoto Palvelussuhde	KUUKAUSIPALKKAISTEN LUKUMÄÄRÄT					Sivu- toimi- set	Virka- vapaa- tms. 2. 10.	TUNTI- PALK- KAISET	Palkka- summa Yhteen- sä	Kk-palk. Kokoaik. Kokon.- ansio
	Yhteensä	Koko- aikai- set	Palkka- osalta kk:ttä	Osa- aikai- set	LKM					
Savonlinna	1455	1010	170	196	4	75	231	12378	9527	
Vakinaiset opettajat	205	181	15	-	-	9	-	2777	14347	
Muut vakinaiset	933	718	130	25	1	59	-	6995	8435	
Muut palvelussuhteet	317	111	25	171	3	7	231	2607	8729	
Muut kunnat	6234	4378	545	662	130	519	610	50686	9487	
Vakinaiset opettajat	922	810	57	13	-	42	-	11707	13578	
Muut vakinaiset	3970	2967	315	214	85	389	-	28533	8565	
Muut palvelussuhteet	1342	601	173	435	45	88	610	10445	8526	
Anttola	98	67	4	19	1	7	10	754	8662	
Vakinaiset opettajat	8	5	2	-	-	1	-	-	-	
Muut vakinaiset	60	50	1	3	1	5	-	454	8544	
Muut palvelussuhteet	30	12	1	16	-	1	10	217	7670	
Enonkoski	120	85	10	16	3	6	41	1064	9143	
Vakinaiset opettajat	20	17	2	-	-	1	-	249	13055	
Muut vakinaiset	78	63	3	4	3	5	-	566	8194	
Muut palvelussuhteet	22	5	5	12	-	-	41	-	-	
Hartola	333	206	20	41	6	60	29	2248	9072	
Vakinaiset opettajat	30	26	-	-	-	4	-	346	13291	
Muut vakinaiset	187	153	9	8	1	16	-	1391	8486	
Muut palvelussuhteet	116	27	11	33	5	40	29	511	8327	
Haukivuori	157	117	11	18	3	8	9	1308	9489	
Vakinaiset opettajat	23	20	1	1	-	1	-	303	13911	
Muut vakinaiset	92	73	6	7	1	5	-	697	8599	
Muut palvelussuhteet	42	24	4	10	2	2	9	308	8510	
Heinolan mlk	252	193	12	30	1	16	6	2008	9009	
Vakinaiset opettajat	27	25	1	-	-	1	-	337	13091	
Muut vakinaiset	174	145	8	6	1	14	-	1280	8366	
Muut palvelussuhteet	51	23	3	24	-	1	6	391	8628	
Heinävesi	345	232	32	54	8	19	33	2955	10208	
Vakinaiset opettajat	43	41	1	1	-	-	-	630	14725	
Muut vakinaiset	224	160	20	20	6	18	-	1729	9314	
Muut palvelussuhteet	78	31	11	33	2	1	33	596	8846	
Hirvensalmi	128	99	4	11	-	14	24	1101	9465	
Vakinaiset opettajat	20	19	-	1	-	-	-	271	13895	
Muut vakinaiset	91	72	2	4	-	13	-	643	8507	
Muut palvelussuhteet	17	8	2	6	-	1	24	187	7564	
Joroinen	367	193	111	19	2	42	26	2804	9600	
Vakinaiset opettajat	50	21	22	-	-	7	-	489	14075	
Muut vakinaiset	235	127	68	8	2	30	-	1682	9089	
Muut palvelussuhteet	82	45	21	11	-	5	26	633	8955	
Juva	380	289	25	34	7	25	47	3284	9442	
Vakinaiset opettajat	75	65	1	4	-	5	-	900	13101	
Muut vakinaiset	267	196	24	22	5	20	-	1886	8393	
Muut palvelussuhteet	38	28	-	8	2	-	47	498	8296	
Jäppilä	76	54	6	6	3	7	-	556	9037	
Vakinaiset opettajat	11	8	-	-	-	3	-	96	11950	
Muut vakinaiset	48	35	6	2	3	2	-	348	8501	
Muut palvelussuhteet	17	11	-	4	-	2	-	113	8623	
Kangaslampi	120	83	8	17	5	7	3	860	8662	
Vakinaiset opettajat	16	13	2	-	-	1	-	157	10518	
Muut vakinaiset	67	54	-	3	4	6	-	489	8592	
Muut palvelussuhteet	37	16	6	14	1	-	3	215	7391	
Kangasniemi	503	354	60	36	3	50	59	4118	9542	
Vakinaiset opettajat	61	58	2	-	-	1	-	802	13497	
Muut vakinaiset	295	215	23	17	2	38	-	2192	9048	
Muut palvelussuhteet	147	81	35	19	1	11	59	1124	8020	
Kerimäki	340	247	19	42	20	12	40	2915	9591	
Vakinaiset opettajat	55	53	1	1	-	-	-	773	14184	
Muut vakinaiset	208	172	13	6	6	11	-	1537	8212	
Muut palvelussuhteet	77	22	5	35	14	1	40	605	9301	

Taulukko 10a Kuntasektorin kuukausipalkkaisen ja tuntipalkkaisen henkilöstön lukumäärä ja palkkasumma sekä kuukausipalkkaisten kokonaiskeskiansio lääneittäin ja kuntamuodoittain lokakuussa 1995. (Palkkasummaan on laskettu tunti- ja kuukausipalkkaiset. Mukana on 4043 maatalouslomittajaa.)

LÄÄNI Kuntamuoto Palvelussuhde	KUUKAUSIPALKKAISTEN LUKUMÄÄRÄT					Virka- vapaa- tms. 2.10. LKM	TUNTI- PALK- KAISET LKM	Palkka- summa Yhteen- sä 1000 mk	Kk-palk. Kokoaik. Kokon.- ansio mk
	Yhteensä LKM	Koko- aikai- set LKM	Palkka- osalta kk:tta LKM	Osa- aikai- set LKM	Sivu- toimi- set LKM				
Mikkelin mlk	568	397	56	59	6	50	67	4797	9839
Vakinaiset opettajat	113	94	9	-	-	10	-	1375	13655
Muut vakinaiset	322	231	29	20	4	38	-	2191	8494
Muut palvelussuhteet	133	72	18	39	2	2	67	1231	9169
Mäntyharju	399	267	30	43	27	32	40	3136	9522
Vakinaiset opettajat	61	56	3	2	-	-	-	808	13491
Muut vakinaiset	267	191	19	6	23	28	-	1752	8337
Muut palvelussuhteet	71	20	8	35	4	4	40	576	9733
Pertunmaa	145	109	12	13	3	8	15	1167	8898
Vakinaiset opettajat	18	18	-	-	-	-	-	241	13367
Muut vakinaiset	98	75	9	5	2	7	-	705	8157
Muut palvelussuhteet	29	16	3	8	1	1	15	222	7348
Pieksämäen mlk	340	218	39	40	3	40	29	2690	10024
Vakinaiset opettajat	60	57	2	-	-	1	-	811	13737
Muut vakinaiset	199	133	17	14	2	33	-	1320	8614
Muut palvelussuhteet	81	28	20	26	1	6	29	558	9164
Punkaharju	225	167	24	18	5	11	21	1896	9380
Vakinaiset opettajat	44	33	7	-	-	4	-	540	13816
Muut vakinaiset	144	117	12	5	3	7	-	1074	8290
Muut palvelussuhteet	37	17	5	13	2	-	21	282	8273
Puumala	174	128	13	18	1	14	21	1531	10230
Vakinaiset opettajat	34	34	-	-	-	-	-	469	13798
Muut vakinaiset	110	75	10	11	1	13	-	780	9059
Muut palvelussuhteet	30	19	3	7	-	1	21	282	8467
Rantasalmi	271	203	10	30	5	23	47	2252	9467
Vakinaiset opettajat	52	47	-	3	-	2	-	651	13381
Muut vakinaiset	168	131	7	6	4	20	-	1168	8380
Muut palvelussuhteet	51	25	3	21	1	1	47	434	7807
Ristiina	244	186	5	34	3	16	10	2152	9747
Vakinaiset opettajat	50	50	-	-	-	-	-	703	14054
Muut vakinaiset	150	126	5	3	1	15	-	1088	8170
Muut palvelussuhteet	44	10	-	31	2	1	10	361	8079
Savonranta	98	68	4	18	3	5	7	769	9182
Vakinaiset opettajat	13	12	1	-	-	-	-	162	12632
Muut vakinaiset	64	49	3	4	3	5	-	453	8273
Muut palvelussuhteet	21	7	-	14	-	-	7	155	9633
Sulkava	205	166	13	6	6	14	14	1739	9427
Vakinaiset opettajat	34	34	-	-	-	-	-	455	13377
Muut vakinaiset	124	104	10	1	1	8	-	936	8480
Muut palvelussuhteet	47	28	3	5	5	6	14	349	8147
Sysmä	278	197	16	37	5	23	9	2079	8849
Muut vakinaiset	246	181	10	28	5	22	-	1837	8875
Muut palvelussuhteet	32	16	6	9	-	1	9	243	8562
Virtasalmi	68	53	1	3	1	10	3	502	8889
Vakinaiset opettajat	4	4	-	-	-	-	-	-	-
Muut vakinaiset	52	39	1	1	1	10	-	338	8353
Muut palvelussuhteet	12	10	-	2	-	-	3	108	8905
POHJOIS-KARJALAN LÄÄNI	11794	7746	1121	1601	322	1004	1012	100164	9951
Vakinaiset opettajat	1635	1328	195	26	2	84	-	21174	14034
Muut vakinaiset	7043	5322	678	374	64	605	-	54927	9107
Muut palvelussuhteet	3116	1096	248	1201	256	315	1012	24063	9105
Kaupungit	6705	4348	701	884	221	551	580	57998	10003
Vakinaiset opettajat	903	698	138	23	1	43	-	11796	14273
Muut vakinaiset	3939	2998	410	216	29	286	-	31476	9198
Muut palvelussuhteet	1863	652	153	645	191	222	580	14726	9130
Joensuu	3626	2385	268	526	141	306	282	32202	10302
Vakinaiset opettajat	455	373	39	17	1	25	-	5959	14403
Muut vakinaiset	2156	1747	153	111	-	145	-	17841	9346
Muut palvelussuhteet	1015	265	76	398	140	136	282	8402	10832

Taulukko 10a Kuntasektorin kuukausipalkkaisen ja tuntipalkkaisen henkilöstön lukumäärä ja palkkasumma sekä kuukausipalkkaisten kokonaiskeskiansio lääneittäin ja kuntamuodoittain lokakuussa 1995.  
(Palkkasummaan on laskettu tunti- ja kuukausipalkkaiset. Mukana on 4043 maatalouslomittajaa.)

LÄÄNI Kuntamuoto Palvelussuhde	KUUKAUSIPALKKAISTEN LUKUMÄÄRÄT					Sivu- toimi- set	Virka- vapaa- tms. 2.10. LKM	TUNTI- PALK- KAISET LKM	Palkka- summa Yhteen- sä 1000 mk	Kk-palk. Kokoaik. Kokon.- ansio mk
	Yhteensä LKM	Koko- aikai- set LKM	Palkka osalta kk:tta LKM	Osa- aikai- set LKM	LKM					
Kitee	668	481	36	71	7	73	77	5165	9034	
Vakinaiset opettajat	115	104	5	2	-	4	-	1511	13809	
Muut vakinaiset	349	241	27	36	7	38	-	2399	8390	
Muut palvelussuhteet	204	136	4	33	-	31	77	1254	6523	
Liekka	1115	736	145	166	13	55	123	10401	10490	
Vakinaiset opettajat	140	123	10	2	-	5	-	1932	14529	
Muut vakinaiset	704	514	113	24	10	43	-	5857	9605	
Muut palvelussuhteet	271	99	22	140	3	7	123	2611	10065	
Nurmes	698	380	174	61	34	49	85	5867	8754	
Vakinaiset opettajat	123	39	79	2	-	3	-	1548	14627	
Muut vakinaiset	370	222	68	38	9	33	-	2635	8361	
Muut palvelussuhteet	205	119	27	21	25	13	85	1684	7563	
Outokumpu	598	366	78	60	26	68	13	4363	9643	
Vakinaiset opettajat	70	59	5	-	-	6	-	846	13504	
Muut vakinaiset	360	274	49	7	3	27	-	2743	8882	
Muut palvelussuhteet	168	33	24	53	23	35	13	774	9058	
Muut kunnat	5089	3398	420	717	101	453	432	42166	9886	
Vakinaiset opettajat	732	630	57	3	1	41	-	9378	13769	
Muut vakinaiset	3104	2324	268	158	35	319	-	23451	8989	
Muut palvelussuhteet	1253	444	95	556	65	93	432	9337	9067	
Eno	492	352	25	86	1	28	26	4344	10347	
Vakinaiset opettajat	62	59	2	-	-	1	-	869	14505	
Muut vakinaiset	329	266	18	21	-	24	-	2749	9480	
Muut palvelussuhteet	101	27	5	65	1	3	26	726	9804	
Iloantasi	579	383	48	71	15	62	55	4907	9903	
Vakinaiset opettajat	72	59	5	-	-	8	-	916	14342	
Muut vakinaiset	351	261	29	10	9	42	-	2697	9162	
Muut palvelussuhteet	156	63	14	61	6	12	55	1295	8819	
Juuka	580	379	39	89	17	56	61	4947	10223	
Vakinaiset opettajat	73	66	6	1	-	-	-	997	13868	
Muut vakinaiset	339	263	25	18	-	33	-	2784	9610	
Muut palvelussuhteet	168	50	8	70	17	23	61	1165	8633	
Kesälahti	182	133	13	27	-	9	7	1485	9134	
Vakinaiset opettajat	29	28	1	-	-	-	-	374	12958	
Muut vakinaiset	104	83	8	5	-	8	-	766	8365	
Muut palvelussuhteet	49	22	4	22	-	1	7	345	7164	
Kiihtelysvaara	124	80	5	27	1	11	22	1059	9820	
Vakinaiset opettajat	20	17	-	1	-	2	-	237	13598	
Muut vakinaiset	72	53	5	4	1	9	-	510	8685	
Muut palvelussuhteet	32	10	-	22	-	-	22	312	9410	
Kontiolahti	694	465	61	104	15	49	58	5760	9665	
Vakinaiset opettajat	106	89	10	-	-	7	-	1294	13123	
Muut vakinaiset	428	320	35	25	6	42	-	3133	8763	
Muut palvelussuhteet	160	56	16	79	9	-	58	1333	9321	
Liperi	773	485	82	76	33	97	19	5769	9828	
Vakinaiset opettajat	105	86	10	-	-	9	-	1272	13476	
Muut vakinaiset	464	331	58	18	6	51	-	3473	9082	
Muut palvelussuhteet	204	68	14	58	27	37	19	1024	8842	
Polvijärvi	380	230	33	69	7	41	55	2978	9903	
Vakinaiset opettajat	47	41	1	-	1	4	-	578	13568	
Muut vakinaiset	246	162	24	23	5	32	-	1721	9022	
Muut palvelussuhteet	87	27	8	46	1	5	55	679	9619	
Pyhäselkä	357	255	21	55	3	23	37	2999	9683	
Vakinaiset opettajat	64	59	3	1	-	1	-	867	13889	
Muut vakinaiset	185	150	11	5	2	17	-	1306	8126	
Muut palvelussuhteet	108	46	7	49	1	5	37	826	9367	
Rääkkylä	177	102	40	9	4	22	20	1397	9343	
Vakinaiset opettajat	26	15	11	-	-	-	-	334	13410	
Muut vakinaiset	133	76	25	8	4	20	-	839	8435	
Muut palvelussuhteet	18	11	4	1	-	2	20	224	10067	

Taulukko 10a Kuntasektorin kuukausipalkkaisen ja tuntipalkkaisen henkilöstön lukumäärä ja palkkasumma sekä kuukausipalkkaisten kokonaiskeskiansio lääneittäin ja kuntamuodoittain lokakuussa 1995.  
(Palkkasummaan on laskettu tunti- ja kuukausipalkkaiset. Mukana on 4043 maatalouslomittajaa.)

LÄÄNI Kuntamuoto Palvelussuhde	KUUKAUSIPALKKAISTEN LUKUMÄÄRÄT					Virka- vapaa- tms. 2. 10. LKM	TUNTI- PALK- KAISET LKM	Palkka- summa Yhteen- sä 1000 mk	Kk-palk. Kokoaik. Kokon.- ansio mk
	Yhteensä LKM	Koko- aikai- set LKM	Palkka osalta kk:tta LKM	Osa- aikai- set LKM	Sivu- toimi- set LKM				
Tohmajärvi	342	231	31	50	-	30	35	2860	9768
Vakinaiset opettajat	63	55	4	-	-	4	-	808	13850
Muut vakinaiset	184	137	18	7	-	22	-	1299	8366
Muut palvelussuhteet	95	39	9	43	-	4	35	754	8936
Tuupovaara	191	142	7	24	5	13	18	1711	10180
Vakinaiset opettajat	20	19	-	-	-	1	-	269	14155
Muut vakinaiset	134	108	5	7	2	12	-	1106	9509
Muut palvelussuhteet	37	15	2	17	3	-	18	336	9976
Vaitimo	185	144	11	22	-	8	17	1702	10033
Vakinaiset opettajat	41	33	4	-	-	4	-	513	14454
Muut vakinaiset	110	102	4	1	-	3	-	900	8615
Muut palvelussuhteet	34	9	3	21	-	1	17	288	9897
Värtsilä	33	17	4	8	-	4	2	249	10227
Vakinaiset opettajat	4	4	-	-	-	-	-	-	-
Muut vakinaiset	25	12	3	6	-	4	-	166	9332
Muut palvelussuhteet	4	1	1	2	-	-	2	-	-
<b>KUOPION LÄÄNI</b>	<b>16123</b>	<b>11193</b>	<b>1280</b>	<b>2079</b>	<b>184</b>	<b>1387</b>	<b>1653</b>	<b>139696</b>	<b>9943</b>
Vakinaiset opettajat	2123	1817	145	29	-	132	-	27526	14119
Muut vakinaiset	9734	7513	745	380	67	1029	-	75452	9074
Muut palvelussuhteet	4266	1863	390	1670	117	226	1653	36718	9372
<b>Kaupungit</b>	<b>9981</b>	<b>6869</b>	<b>721</b>	<b>1399</b>	<b>96</b>	<b>896</b>	<b>994</b>	<b>87462</b>	<b>10033</b>
Vakinaiset opettajat	1182	1021	70	17	-	74	-	15463	14201
Muut vakinaiset	5855	4578	413	187	16	661	-	46496	9256
Muut palvelussuhteet	2944	1270	238	1195	80	161	994	25502	9482
<b>Kuopio</b>	<b>5694</b>	<b>3852</b>	<b>431</b>	<b>823</b>	<b>66</b>	<b>522</b>	<b>435</b>	<b>49807</b>	<b>10218</b>
Vakinaiset opettajat	592	498	43	12	-	39	-	7852	14549
Muut vakinaiset	3292	2546	243	112	4	387	-	26645	9535
Muut palvelussuhteet	1810	808	145	699	62	96	435	15309	9702
<b>Iisalmi</b>	<b>1280</b>	<b>868</b>	<b>83</b>	<b>214</b>	<b>20</b>	<b>95</b>	<b>222</b>	<b>11135</b>	<b>9725</b>
Vakinaiset opettajat	189	174	7	1	-	7	-	2474	13725
Muut vakinaiset	753	586	50	31	4	82	-	5596	8731
Muut palvelussuhteet	338	108	26	182	16	6	222	3064	8673
<b>Kiuruvesi</b>	<b>962</b>	<b>667</b>	<b>64</b>	<b>116</b>	<b>2</b>	<b>113</b>	<b>97</b>	<b>7507</b>	<b>9416</b>
Vakinaiset opettajat	96	90	1	-	-	5	-	1277	14071
Muut vakinaiset	575	454	36	7	2	76	-	4162	8714
Muut palvelussuhteet	291	123	27	109	-	32	97	2069	8600
<b>Suonenjoki</b>	<b>413</b>	<b>284</b>	<b>27</b>	<b>66</b>	<b>5</b>	<b>31</b>	<b>66</b>	<b>3504</b>	<b>9605</b>
Vakinaiset opettajat	71	64	3	1	-	3	-	886	13225
Muut vakinaiset	237	187	19	6	3	22	-	1722	8477
Muut palvelussuhteet	105	33	5	59	2	6	66	896	8979
<b>Varkaus</b>	<b>1632</b>	<b>1198</b>	<b>116</b>	<b>180</b>	<b>3</b>	<b>135</b>	<b>174</b>	<b>15510</b>	<b>10105</b>
Vakinaiset opettajat	234	195	16	3	-	20	-	2975	14117
Muut vakinaiset	998	805	65	31	3	94	-	8371	9244
Muut palvelussuhteet	400	198	35	146	-	21	174	4164	9655
<b>Muut kunnat</b>	<b>6142</b>	<b>4324</b>	<b>559</b>	<b>680</b>	<b>88</b>	<b>491</b>	<b>659</b>	<b>52234</b>	<b>9799</b>
Vakinaiset opettajat	941	796	75	12	-	58	-	12063	14014
Muut vakinaiset	3879	2935	332	193	51	368	-	28955	8790
Muut palvelussuhteet	1322	593	152	475	37	65	659	11215	9138
<b>Juankoski</b>	<b>324</b>	<b>238</b>	<b>38</b>	<b>28</b>	<b>4</b>	<b>16</b>	<b>92</b>	<b>3077</b>	<b>9989</b>
Vakinaiset opettajat	57	53	2	-	-	2	-	739	13620
Muut vakinaiset	222	169	31	6	2	14	-	1722	8962
Muut palvelussuhteet	45	16	5	22	2	-	92	616	8811
<b>Kaavi</b>	<b>229</b>	<b>153</b>	<b>16</b>	<b>43</b>	<b>4</b>	<b>13</b>	<b>37</b>	<b>1910</b>	<b>9623</b>
Vakinaiset opettajat	28	27	-	-	-	1	-	366	13551
Muut vakinaiset	137	105	13	6	2	11	-	1017	8649
Muut palvelussuhteet	64	21	3	37	2	1	37	527	9444

Taulukko 10a Kuntasektorin kuukausipalkkaisen ja tuntipalkkaisen henkilöstön lukumäärä ja palkkasumma sekä kuukausipalkkaisten kokonaiskeskiarvo lääneittäin ja kuntamuodoittain lokakuussa 1995.  
(Palkkasummaan on laskettu tunti- ja kuukausipalkkaiset. Mukana on 4043 maatalouslomittajaa.)

LÄÄNI Kuntamuoto Palvelussuhde	KUUKAUSIPALKKAISTEN LUKUMÄÄRÄT					Sivu- toimi- set	Virka- vapaa- tms. 2.10.	TUNTI- PALK- KAISET	Palkka- summa Yhteen- sä	Kk-palk. Kokoaik. Kokon.- ansio
	Yhteensä	Koko- aikai- set	Palkka osalta kk:tta	Osa- aikai- set	LKM					
Karttula	183	134	12	17	4	16	11	1519	9737	
Vakinaiset opettajat	38	32	1	2	-	3	-	460	13593	
Muut vakinaiset	104	78	7	5	1	13	-	735	8594	
Muut palvelussuhteet	41	24	4	10	3	-	11	325	8311	
Keitele	177	138	9	14	1	15	10	1517	9730	
Vakinaiset opettajat	25	23	2	-	-	-	-	384	15406	
Muut vakinaiset	118	99	3	4	1	11	-	883	8560	
Muut palvelussuhteet	34	16	4	10	-	4	10	250	8813	
Lapinlahti	471	364	42	39	2	24	57	4229	10022	
Vakinaiset opettajat	76	67	3	1	-	5	-	937	13457	
Muut vakinaiset	306	253	21	12	1	19	-	2487	9151	
Muut palvelussuhteet	89	44	18	26	1	-	57	805	9797	
Leppävirta	615	429	64	74	7	41	57	5659	10378	
Vakinaiset opettajat	101	88	8	-	-	5	-	1310	13692	
Muut vakinaiset	378	296	41	8	5	28	-	3211	9529	
Muut palvelussuhteet	136	45	15	66	2	8	57	1138	9478	
Maaninka	252	177	29	9	6	31	46	1995	9061	
Vakinaiset opettajat	30	24	5	-	-	1	-	417	14102	
Muut vakinaiset	160	123	11	6	4	16	-	1102	8261	
Muut palvelussuhteet	62	30	13	3	2	14	46	476	8306	
Nilsjä	532	366	35	73	10	48	71	4409	9657	
Vakinaiset opettajat	63	57	2	-	-	4	-	826	14243	
Muut vakinaiset	337	245	21	29	7	35	-	2460	8738	
Muut palvelussuhteet	132	64	12	44	3	9	71	1123	9090	
Pielavesi	366	230	36	60	1	39	34	2955	9831	
Vakinaiset opettajat	54	46	3	3	-	2	-	704	14219	
Muut vakinaiset	209	140	25	13	-	31	-	1421	8452	
Muut palvelussuhteet	103	44	8	44	1	6	34	831	9630	
Rautalampi	237	161	25	33	1	17	11	2003	9898	
Vakinaiset opettajat	38	25	4	3	-	6	-	496	16874	
Muut vakinaiset	158	120	14	13	1	10	-	1209	8531	
Muut palvelussuhteet	41	16	7	17	-	1	11	297	9253	
Rautavaara	237	150	24	41	-	22	14	1976	9727	
Vakinaiset opettajat	25	17	5	-	-	3	-	319	15380	
Muut vakinaiset	152	110	14	10	-	18	-	1162	8941	
Muut palvelussuhteet	60	23	5	31	-	1	14	494	9308	
Siilinjärvi	903	636	89	80	14	84	42	7511	9875	
Vakinaiset opettajat	174	143	14	1	-	16	-	2134	13817	
Muut vakinaiset	532	401	49	16	6	60	-	3784	8585	
Muut palvelussuhteet	197	92	26	63	8	8	42	1592	9372	
Sonkajärvi	416	309	25	54	4	24	40	3658	10112	
Vakinaiset opettajat	47	45	-	2	-	-	-	705	15338	
Muut vakinaiset	276	212	20	17	3	24	-	2149	9141	
Muut palvelussuhteet	93	52	5	35	1	-	40	804	9544	
Tervo	139	89	16	14	7	13	28	1090	9482	
Vakinaiset opettajat	18	15	2	-	-	1	-	223	14086	
Muut vakinaiset	79	51	7	6	6	9	-	496	8568	
Muut palvelussuhteet	42	23	7	8	1	3	28	371	8506	
Tuusniemi	193	129	17	25	5	17	22	1590	9438	
Vakinaiset opettajat	33	27	3	-	-	3	-	411	14057	
Muut vakinaiset	123	83	12	11	3	14	-	825	8287	
Muut palvelussuhteet	37	19	2	14	2	-	22	355	7905	
Varpaisjärvi	225	172	6	30	2	15	35	1922	9247	
Vakinaiset opettajat	33	32	1	-	-	-	-	388	11798	
Muut vakinaiset	154	123	4	12	2	13	-	1158	8587	
Muut palvelussuhteet	38	17	1	18	-	2	35	376	9227	
Vehmersalmi	151	124	8	9	1	9	18	1291	9125	
Vakinaiset opettajat	20	16	4	-	-	-	-	258	13371	
Muut vakinaiset	120	97	4	9	1	9	-	893	8486	
Muut palvelussuhteet	11	11	-	-	-	-	18	140	8583	
Vesanto	192	144	21	9	6	12	14	1614	9645	
Vakinaiset opettajat	29	25	2	-	-	2	-	371	13813	
Muut vakinaiset	129	102	15	2	-	10	-	987	8814	
Muut palvelussuhteet	34	17	4	7	6	-	14	256	8496	

Taulukko 10a Kuntasektorin kuukausipalkkaisen ja tuntipalkkaisen henkilöstön lukumäärä ja palkkasumma sekä kuukausipalkkaisten kokonaiskeskiarvo läänittäin ja kuntamuodoittain lokakuussa 1995. (Palkkasummaan on laskettu tunti- ja kuukausipalkkaiset. Mukana on 4043 maatalouslomittajaa.)

LÄÄNI Kuntamuoto Palvelussuhde	KUUKAUSIPALKKAISTEN LUKUMÄÄRÄT					Virka- vapaa- tms. 2. 10. LKM	TUNTI- PALK- KAISET LKM	Palkka- summa Yhteen- sä 1000 mk	Kk-palk. Kokoaik. Kokon.- ansio mk
	Yhteensä LKM	Koko- aikai- set LKM	Palkka- osalta kk:ta LKM	Osa- aikai- set LKM	Sivu- toimi- set LKM				
Vieremä	300	181	47	28	9	35	20	2310	9645
Vakinaiset opettajat	52	34	14	-	-	4	-	614	14411
Muut vakinaiset	185	128	20	8	6	23	-	1257	8524
Muut palvelussuhteet	63	19	13	20	3	8	20	439	8673
<b>KESKI-SUOMEN LÄÄNI</b>	<b>14864</b>	<b>10162</b>	<b>1329</b>	<b>1605</b>	<b>144</b>	<b>1624</b>	<b>1399</b>	<b>125900</b>	<b>9935</b>
Vakinaiset opettajat	2263	1958	146	41	1	117	-	29148	13881
Muut vakinaiset	8937	6561	737	493	96	1050	-	66374	8976
Muut palvelussuhteet	3664	1643	446	1071	47	457	1399	30378	9061
<b>Kaupungit</b>	<b>8715</b>	<b>5806</b>	<b>796</b>	<b>1046</b>	<b>54</b>	<b>1013</b>	<b>796</b>	<b>74249</b>	<b>10057</b>
Vakinaiset opettajat	1168	998	69	27	1	73	-	15219	14216
Muut vakinaiset	5188	3776	435	328	30	619	-	39326	9148
Muut palvelussuhteet	2359	1032	292	691	23	321	796	19705	9363
<b>Jyväskylä</b>	<b>5306</b>	<b>3512</b>	<b>488</b>	<b>584</b>	<b>11</b>	<b>711</b>	<b>427</b>	<b>45343</b>	<b>10172</b>
Vakinaiset opettajat	564	478	32	17	-	37	-	7660	14874
Muut vakinaiset	3257	2391	279	191	2	394	-	25473	9380
Muut palvelussuhteet	1485	643	177	376	9	280	427	12211	9622
<b>Jämsä</b>	<b>702</b>	<b>484</b>	<b>70</b>	<b>86</b>	<b>8</b>	<b>54</b>	<b>49</b>	<b>5905</b>	<b>9849</b>
Vakinaiset opettajat	139	123	9	2	-	5	-	1701	12987
Muut vakinaiset	382	281	24	40	5	32	-	2755	8581
Muut palvelussuhteet	181	80	37	44	3	17	49	1449	9480
<b>Jämsänkoski</b>	<b>357</b>	<b>235</b>	<b>45</b>	<b>46</b>	<b>1</b>	<b>30</b>	<b>57</b>	<b>3129</b>	<b>9740</b>
Vakinaiset opettajat	60	47	8	1	-	4	-	697	12933
Muut vakinaiset	198	146	19	12	-	21	-	1464	8984
Muut palvelussuhteet	99	42	18	33	1	5	57	968	8795
<b>Keuruu</b>	<b>702</b>	<b>443</b>	<b>79</b>	<b>76</b>	<b>5</b>	<b>99</b>	<b>61</b>	<b>5562</b>	<b>9977</b>
Vakinaiset opettajat	110	94	7	2	-	7	-	1400	13911
Muut vakinaiset	408	259	47	21	3	78	-	2762	8979
Muut palvelussuhteet	184	90	25	53	2	14	61	1400	8737
<b>Saarijärvi</b>	<b>607</b>	<b>427</b>	<b>42</b>	<b>82</b>	<b>10</b>	<b>46</b>	<b>84</b>	<b>5167</b>	<b>9499</b>
Vakinaiset opettajat	105	93	6	2	-	4	-	1371	13708
Muut vakinaiset	369	264	22	34	8	41	-	2541	8236
Muut palvelussuhteet	133	70	14	46	2	1	84	1255	8672
<b>Suolahti</b>	<b>263</b>	<b>197</b>	<b>24</b>	<b>18</b>	<b>1</b>	<b>23</b>	<b>22</b>	<b>2386</b>	<b>10211</b>
Vakinaiset opettajat	56	50	3	-	-	3	-	735	14047
Muut vakinaiset	156	117	11	7	1	20	-	1162	8970
Muut palvelussuhteet	51	30	10	11	-	-	22	489	8659
<b>Äänekoski</b>	<b>778</b>	<b>508</b>	<b>48</b>	<b>154</b>	<b>18</b>	<b>50</b>	<b>96</b>	<b>6757</b>	<b>10090</b>
Vakinaiset opettajat	134	113	4	3	1	13	-	1655	14049
Muut vakinaiset	418	318	33	23	11	33	-	3169	8942
Muut palvelussuhteet	226	77	11	128	6	4	96	1933	9025
<b>Muut kunnat</b>	<b>6149</b>	<b>4356</b>	<b>533</b>	<b>559</b>	<b>90</b>	<b>611</b>	<b>603</b>	<b>51652</b>	<b>9772</b>
Vakinaiset opettajat	1095	960	77	14	-	44	-	13930	13532
Muut vakinaiset	3749	2785	302	165	66	431	-	27049	8743
Muut palvelussuhteet	1305	611	154	380	24	136	603	10673	8551
<b>Hankasalmi</b>	<b>426</b>	<b>297</b>	<b>61</b>	<b>34</b>	<b>4</b>	<b>30</b>	<b>21</b>	<b>3595</b>	<b>9913</b>
Vakinaiset opettajat	57	46	10	-	-	1	-	757	14071
Muut vakinaiset	238	181	23	10	4	20	-	1958	9626
Muut palvelussuhteet	131	70	28	24	-	9	21	880	7922
<b>Joutsa</b>	<b>289</b>	<b>181</b>	<b>26</b>	<b>32</b>	<b>13</b>	<b>37</b>	<b>34</b>	<b>2112</b>	<b>9354</b>
Vakinaiset opettajat	52	42	6	2	-	2	-	632	13063
Muut vakinaiset	163	116	18	11	5	13	-	1093	8312
Muut palvelussuhteet	74	23	2	19	8	22	34	387	7839
<b>Jyväskylän mlk</b>	<b>1122</b>	<b>899</b>	<b>88</b>	<b>60</b>	<b>9</b>	<b>66</b>	<b>163</b>	<b>10620</b>	<b>9937</b>
Vakinaiset opettajat	277	232	26	6	-	13	-	3410	13508
Muut vakinaiset	697	578	34	31	8	46	-	5422	8742
Muut palvelussuhteet	148	89	28	23	1	7	163	1789	8390

Taulukko 10a Kuntasektorin kuukausipalkkaisen ja tuntipalkkaisen henkilöstön lukumäärä ja palkkasumma sekä kuukausipalkkaisten kokonaiskeskiansio lääneittäin ja kuntamuodoittain lokakuussa 1995.  
(Palkkasummaan on laskettu tunti- ja kuukausipalkkaiset. Mukana on 4043 maatalouslomittajaa.)

LÄÄNI Kuntamuoto Palvelussuhde	KUUKAUSIPALKKAISTEN LUKUMÄÄRÄT					Sivu- toimi- set	Virka- vapaa- tms. 2.10.	TUNTI- PALK- KAISET	Palkka- summa Yhteen- sä	Kk-palk. Kokoaik. Kokon.- ansio
	Yhteensä	Koko- aikai- set	Palkka- osailta kk:ta	Osa- aikai- set	LKM					
Kannonkoski	118	90	5	11	1	11	23	982	9157	
Vakinaiset opettajat	15	14	-	-	-	1	-	177	12670	
Muut vakinaiset	80	64	3	2	1	10	-	571	8515	
Muut palvelussuhteet	23	12	2	9	-	-	23	233	8477	
Karstula	262	202	12	22	6	20	47	2304	9761	
Vakinaiset opettajat	50	45	3	-	-	2	-	671	14274	
Muut vakinaiset	161	127	9	4	6	15	-	1146	8456	
Muut palvelussuhteet	51	30	-	18	-	3	47	487	8519	
Kinnula	143	107	10	13	1	12	40	1377	10124	
Vakinaiset opettajat	29	26	1	-	-	2	-	411	15266	
Muut vakinaiset	89	69	8	3	-	9	-	651	8622	
Muut palvelussuhteet	25	12	1	10	1	1	40	315	7617	
Kivijärvi	94	66	8	11	1	8	9	786	9295	
Vakinaiset opettajat	15	15	-	-	-	-	-	194	12926	
Muut vakinaiset	52	39	5	1	1	6	-	359	8430	
Muut palvelussuhteet	27	12	3	10	-	2	9	233	7569	
Konnevesi	237	158	24	40	1	14	11	2020	10136	
Vakinaiset opettajat	35	33	-	1	-	1	-	434	12863	
Muut vakinaiset	154	107	15	20	-	12	-	1245	9547	
Muut palvelussuhteet	48	18	9	19	1	1	11	341	8637	
Korpilahti	83	71	6	-	-	6	31	1095	12603	
Vakinaiset opettajat	46	44	-	-	-	2	-	638	14492	
Muut vakinaiset	17	10	3	-	-	4	-	90	8013	
Muut palvelussuhteet	20	17	3	-	-	-	31	367	10414	
Kuhmoinen	136	104	12	11	3	6	6	1161	9600	
Vakinaiset opettajat	26	24	2	-	-	-	-	366	13956	
Muut vakinaiset	92	70	8	5	3	6	-	646	8205	
Muut palvelussuhteet	18	10	2	6	-	-	6	149	8911	
Kyyjärvi	119	81	5	18	2	13	15	936	9201	
Vakinaiset opettajat	13	13	-	-	-	-	-	163	12557	
Muut vakinaiset	76	55	5	1	2	13	-	508	8549	
Muut palvelussuhteet	30	13	-	17	-	-	15	264	8606	
Laukaa	1026	719	101	91	4	111	44	8424	9822	
Vakinaiset opettajat	148	129	12	2	-	5	-	1976	14045	
Muut vakinaiset	597	464	49	11	1	72	-	4507	8958	
Muut palvelussuhteet	281	126	40	78	3	34	44	1941	8682	
Leivonmäki	59	44	3	5	-	7	3	499	9852	
Vakinaiset opettajat	9	8	-	-	-	1	-	100	12474	
Muut vakinaiset	39	28	3	2	-	6	-	290	9315	
Muut palvelussuhteet	11	8	-	3	-	-	3	109	9110	
Luhanka	57	36	2	7	7	5	6	396	8989	
Vakinaiset opettajat	5	5	-	-	-	-	-	-	-	
Muut vakinaiset	44	28	1	4	6	5	-	272	8492	
Muut palvelussuhteet	8	3	1	3	1	-	6	-	-	
Multia	165	90	12	13	13	37	-	1050	9969	
Vakinaiset opettajat	17	16	-	-	-	1	-	230	14353	
Muut vakinaiset	117	66	10	2	9	30	-	670	8889	
Muut palvelussuhteet	31	8	2	11	4	6	-	150	10112	
Muurame	278	214	20	26	2	16	18	2449	9716	
Vakinaiset opettajat	53	49	-	-	-	4	-	644	13139	
Muut vakinaiset	181	141	18	8	2	12	-	1329	8408	
Muut palvelussuhteet	44	24	2	18	-	-	18	476	10409	
Petäjävesi	272	171	28	48	3	22	11	2155	9688	
Vakinaiset opettajat	54	47	5	1	-	1	-	670	12952	
Muut vakinaiset	153	99	20	16	2	16	-	1066	8508	
Muut palvelussuhteet	65	25	3	31	1	5	11	419	8221	
Pihtipudas	320	228	29	18	-	45	41	2674	9467	
Vakinaiset opettajat	58	50	5	-	-	3	-	722	13087	
Muut vakinaiset	207	146	20	4	-	37	-	1391	8479	
Muut palvelussuhteet	55	32	4	14	-	5	41	561	8315	
Pyhäjärvi	53	35	3	7	5	3	10	429	8984	
Vakinaiset opettajat	7	7	-	-	-	-	-	87	12367	
Muut vakinaiset	39	28	2	1	5	3	-	256	8138	
Muut palvelussuhteet	7	-	1	6	-	-	10	-	-	

Taulukko 10a Kuntasektorin kuukausipalkkaisen ja tuntipalkkaisen henkilöstön lukumäärä ja palkkasumma sekä kuukausipalkkaisten kokonaiskeskiarvio lääneittäin ja kuntamuodoittain lokakuussa 1995. (Palkkasummaan on laskettu tunti- ja kuukausipalkkaiset. Mukana on 4043 maataloustomittajaa.)

LÄÄNI Kuntamuoto Palvelussuhde	KUUKAUSIPALKKAISTEN LUKUMÄÄRÄT					Virka- vapaa- tms. 2. 10. LKM	TUNTI- PALK- KAISET LKM	Palkka- summa Yhteen- sä 1000 mk	Kk-palk. Kokoaik. Kokon.- ansio mk
	Yhteensä LKM	Koko- aikai- set LKM	Palkka- osalta kk:ta LKM	Osa- aikai- set LKM	Sivu- toimi- set LKM				
Sumiainen	69	41	6	13	5	4	7	512	8933
Vakinaiset opettajat	5	4	1	-	-	-	-	-	-
Muut vakinaiset	44	26	5	5	4	4	-	295	8801
Muut palvelussuhteet	20	11	-	8	1	-	7	157	7813
Toivakka	107	90	5	4	-	8	9	957	9441
Vakinaiset opettajat	25	23	-	1	-	1	-	307	12856
Muut vakinaiset	77	64	3	3	-	7	-	563	8306
Muut palvelussuhteet	5	3	2	-	-	-	9	-	-
Uurainen	197	120	19	25	6	27	4	1391	9359
Vakinaiset opettajat	23	19	3	-	-	1	-	274	12514
Muut vakinaiset	110	75	8	2	5	20	-	711	8766
Muut palvelussuhteet	64	26	8	23	1	6	4	406	8763
Viitasaari	517	312	48	50	4	103	50	3730	9612
Vakinaiset opettajat	76	69	3	1	-	3	-	943	13139
Muut vakinaiset	322	204	32	19	2	65	-	2010	8573
Muut palvelussuhteet	119	39	13	30	2	35	50	777	8803
VAASAN LÄÄNI	25314	17398	2354	2918	423	2221	2526	217057	9932
Vakinaiset opettajat	4003	3400	331	48	17	207	-	51722	13916
Muut vakinaiset	15794	11082	1344	1522	234	1612	-	116657	8986
Muut palvelussuhteet	5517	2916	679	1348	172	402	2526	48679	8879
Kaupungit	13559	9251	1356	1533	209	1210	1379	119233	10069
Vakinaiset opettajat	2054	1670	237	19	17	111	-	26944	14224
Muut vakinaiset	8325	5944	704	719	81	877	-	63559	9210
Muut palvelussuhteet	3180	1637	415	795	111	222	1379	28729	8949
Vaasa	4174	2876	252	626	73	347	412	40334	11092
Vakinaiset opettajat	650	553	41	2	17	37	-	9051	15161
Muut vakinaiset	2458	1813	116	285	18	226	-	21025	10129
Muut palvelussuhteet	1066	510	95	339	38	84	412	10259	10101
Alajärvi	647	474	66	46	11	50	40	5285	9376
Vakinaiset opettajat	99	86	7	1	-	5	-	1235	13340
Muut vakinaiset	416	299	33	36	9	39	-	2923	8551
Muut palvelussuhteet	132	89	26	9	2	6	40	1127	8317
Alavus	469	300	67	27	5	70	80	4107	10620
Vakinaiset opettajat	93	83	5	-	-	5	-	1271	14602
Muut vakinaiset	302	191	45	22	5	39	-	2094	8943
Muut palvelussuhteet	74	26	17	5	-	26	80	742	10220
Kannus	401	323	17	29	4	28	38	3541	9722
Vakinaiset opettajat	55	54	-	-	-	1	-	766	14182
Muut vakinaiset	260	207	10	17	2	24	-	1974	8773
Muut palvelussuhteet	86	62	7	12	2	3	38	802	9005
Kaskinen	111	64	9	23	-	15	-	764	9361
Vakinaiset opettajat	15	11	-	-	-	4	-	136	12380
Muut vakinaiset	71	38	6	16	-	11	-	464	9164
Muut palvelussuhteet	25	15	3	7	-	-	-	164	7645
Kauhava	443	294	35	30	25	59	43	3453	9689
Vakinaiset opettajat	77	68	2	1	-	6	-	974	13860
Muut vakinaiset	275	194	22	19	4	36	-	1867	8369
Muut palvelussuhteet	91	32	11	10	21	17	43	611	8824
Kokkola	1897	1316	191	209	33	148	197	15785	9586
Vakinaiset opettajat	290	254	22	1	-	13	-	3749	13708
Muut vakinaiset	1059	802	80	52	4	121	-	7686	8754
Muut palvelussuhteet	548	260	89	156	29	14	197	4350	8125
Kristiinankaupunki	458	307	43	54	9	45	19	3609	9716
Vakinaiset opettajat	81	72	5	-	-	4	-	1049	13748
Muut vakinaiset	278	175	25	34	8	36	-	1793	8384
Muut palvelussuhteet	99	60	13	20	1	5	19	766	8764
Kurikka	552	377	40	69	2	64	108	4955	10295
Vakinaiset opettajat	91	81	2	2	-	6	-	1196	14136
Muut vakinaiset	324	244	23	19	1	37	-	2606	9445
Muut palvelussuhteet	137	52	15	48	1	21	108	1153	8298

Taulukko 10a Kuntasektorin kuukausipalkkaisen ja tuntipalkkaisen henkilöstön lukumäärä ja palkkasumma sekä kuukausipalkkaisten kokonaiskeskiansio lääneittäin ja kuntamuodoittain lokakuussa 1995. (Palkkasummaan on laskettu tunti- ja kuukausipalkkaiset. Mukana on 4043 maatalouslomittajaa.)

LÄÄNI Kuntamuoto Palvelussuhde	KUUKAUSIPALKKAISTEN LUKUMÄÄRÄT					Sivu- toimi- set	Virka- vapaa- tms. 2.10.	TUNTI- PALK- KAISET	Palkka- summa Yhteen- sä	Kk-palk. Kokoaik. Kokon.- ansio
	Yhteensä	Koko- aikai- set	Palkka- osalta kk:ta	Osa- aikai- set	LKM					
Lapua	918	425	333	44	16	100	60	7549	8805	
Vakinaiset opettajat	169	26	135	2	-	6	-	1972	11499	
Muut vakinaiset	590	332	143	28	9	78	-	4304	8748	
Muut palvelussuhteet	159	67	55	14	7	16	60	1273	8045	
Närpiö	414	312	17	53	6	26	39	3649	9831	
Vakinaiset opettajat	73	72	-	-	-	1	-	1014	14087	
Muut vakinaiset	261	193	14	29	3	22	-	1905	8576	
Muut palvelussuhteet	80	47	3	24	3	3	39	729	8464	
Pietarsaari	1099	794	90	138	3	74	121	10277	10220	
Vakinaiset opettajat	209	183	12	7	-	7	-	2698	13624	
Muut vakinaiset	637	473	55	55	1	53	-	5025	9318	
Muut palvelussuhteet	253	138	23	76	2	14	121	2555	8801	
Seinäjoki	1112	825	113	55	5	114	157	9025	8795	
Vakinaiset opettajat	20	15	-	2	-	3	-	216	13512	
Muut vakinaiset	822	614	71	31	3	103	-	5998	8878	
Muut palvelussuhteet	270	196	42	22	2	8	157	2812	8174	
Uusikaarlepyy	495	309	30	102	10	44	25	3762	9546	
Vakinaiset opettajat	62	56	2	-	-	4	-	773	13300	
Muut vakinaiset	332	204	19	67	7	35	-	2235	8739	
Muut palvelussuhteet	101	49	9	35	3	5	25	754	8615	
Ähtäri	369	255	53	28	7	26	40	3138	9497	
Vakinaiset opettajat	70	56	4	1	-	9	-	845	14200	
Muut vakinaiset	240	165	42	9	7	17	-	1660	8091	
Muut palvelussuhteet	59	34	7	18	-	-	40	634	8569	
Muut kunnat	11755	8147	998	1385	214	1011	1147	97825	9776	
Vakinaiset opettajat	1949	1730	94	29	-	96	-	24777	13620	
Muut vakinaiset	7469	5138	640	803	153	735	-	53098	8727	
Muut palvelussuhteet	2337	1279	264	553	61	180	1147	19950	8790	
Alahärmä	348	243	30	27	6	42	32	2866	9868	
Vakinaiset opettajat	50	48	-	-	-	2	-	667	13891	
Muut vakinaiset	231	154	17	20	4	36	-	1620	8855	
Muut palvelussuhteet	67	41	13	7	2	4	32	579	8966	
Evijärvi	256	188	27	20	-	21	17	2169	9859	
Vakinaiset opettajat	40	36	-	1	-	3	-	519	14167	
Muut vakinaiset	174	133	21	2	-	18	-	1323	8877	
Muut palvelussuhteet	42	19	6	17	-	-	17	328	8571	
Halsua	131	77	7	39	-	8	2	1005	9517	
Vakinaiset opettajat	15	13	-	-	-	2	-	181	13910	
Muut vakinaiset	82	48	4	25	-	5	-	601	8917	
Muut palvelussuhteet	34	16	3	14	-	1	2	224	7748	
Himanka	220	173	9	24	-	14	18	1867	9518	
Vakinaiset opettajat	28	27	-	-	-	1	-	369	13652	
Muut vakinaiset	148	121	6	8	-	13	-	1127	8868	
Muut palvelussuhteet	44	25	3	16	-	-	18	371	8197	
Ilmajoki	727	533	43	76	34	41	58	6139	9748	
Vakinaiset opettajat	118	110	1	2	-	5	-	1498	13372	
Muut vakinaiset	426	328	18	26	21	33	-	3118	8697	
Muut palvelussuhteet	183	95	24	48	13	3	58	1522	9179	
Isojoki	152	108	17	13	2	12	17	1233	9228	
Vakinaiset opettajat	13	13	-	-	-	-	-	189	14520	
Muut vakinaiset	93	66	12	2	2	11	-	628	8429	
Muut palvelussuhteet	46	29	5	11	-	1	17	417	8675	
Isokyrö	256	182	27	10	4	33	60	2159	9571	
Vakinaiset opettajat	44	34	5	-	-	5	-	506	13658	
Muut vakinaiset	137	104	9	4	2	18	-	985	8758	
Muut palvelussuhteet	75	44	13	6	2	10	60	668	8333	
Jalasjärvi	606	418	57	34	8	89	51	4974	9922	
Vakinaiset opettajat	84	72	6	2	-	4	-	1097	13973	
Muut vakinaiset	387	303	39	8	7	30	-	3097	9124	
Muut palvelussuhteet	135	43	12	24	1	55	51	780	8766	

Taulukko 10a Kuntasektorin kuukausipalkkaisen ja tuntipalkkaisen henkilöstön lukumäärä ja palkkasumma sekä kuukausipalkkaisten kokonaiskeskiarvio lääneittäin ja kuntamuodoittain lokakuussa 1995.  
(Palkkasummaan on laskettu tunti- ja kuukausipalkkaiset. Mukana on 4043 maatalouslomittajaa.)

LÄÄNI Kuntamuoto Palvelussuhde	KUUKAUSIPALKKAISTEN LUKUMÄÄRÄT					Virka- vapaa- tms. 2.10. LKM	TUNTI- PALK- KAISET LKM	Palkka- summa Yhteen- sä 1000 mk	Kk-palk. Kokoaik. Kokon.- ansio mk
	Yhteensä LKM	Koko- aikai- set LKM	Palkka osalta kk:tta LKM	Osa- aikai- set LKM	Sivu- toimi- set LKM				
Jurva	301	224	7	26	8	36	9	2558	10288
Vakinaiset opettajat	48	48	-	-	-	-	-	687	14310
Muut vakinaiset	200	143	7	15	5	30	-	1440	9175
Muut palvelussuhteet	53	33	-	11	3	6	9	432	9256
Karjajoki	82	64	8	2	4	4	15	672	8730
Vakinaiset opettajat	9	9	-	-	-	-	-	115	12801
Muut vakinaiset	55	41	7	1	3	3	-	388	8230
Muut palvelussuhteet	18	14	1	1	1	1	15	170	7579
Kauhajoki	821	645	74	50	-	52	148	7358	9479
Vakinaiset opettajat	137	126	4	-	-	7	-	1670	12864
Muut vakinaiset	520	390	54	34	-	42	-	3946	8819
Muut palvelussuhteet	164	129	16	16	-	3	148	1742	8170
Kaustinen	255	169	24	32	8	22	58	2114	9817
Vakinaiset opettajat	50	46	1	-	-	3	-	642	13634
Muut vakinaiset	163	100	23	17	5	18	-	1017	8125
Muut palvelussuhteet	42	23	-	15	3	1	58	454	9537
Korsnäs	195	112	5	66	7	5	-	1674	10755
Vakinaiset opettajat	12	12	-	-	-	-	-	154	12822
Muut vakinaiset	116	69	3	37	4	3	-	952	10251
Muut palvelussuhteet	67	31	2	29	3	2	-	569	11076
Kortesjärvi	159	113	15	12	1	18	33	1231	8847
Vakinaiset opettajat	16	11	3	-	-	2	-	169	13128
Muut vakinaiset	110	75	8	10	1	16	-	717	8377
Muut palvelussuhteet	33	27	4	2	-	-	33	345	8407
Kruunupyö	435	274	28	88	6	39	56	3427	9653
Vakinaiset opettajat	60	56	1	1	-	2	-	777	13636
Muut vakinaiset	262	156	18	51	5	32	-	1760	8639
Muut palvelussuhteet	113	62	9	36	1	5	56	890	8608
Kuortane	256	199	13	27	9	8	25	2241	9620
Vakinaiset opettajat	53	48	2	2	-	1	-	691	13468
Muut vakinaiset	162	130	5	13	7	7	-	1190	8361
Muut palvelussuhteet	41	21	6	12	2	-	25	361	8615
Kälviä	259	205	14	18	-	22	19	2208	9693
Vakinaiset opettajat	48	43	2	-	-	3	-	619	14011
Muut vakinaiset	162	130	8	6	-	18	-	1147	8299
Muut palvelussuhteet	49	32	4	12	-	1	19	442	9554
Laihia	348	233	34	26	7	48	24	2703	9911
Vakinaiset opettajat	66	58	2	3	-	3	-	845	13775
Muut vakinaiset	232	151	26	10	6	39	-	1462	8455
Muut palvelussuhteet	50	24	6	13	1	6	24	396	9730
Lappajärvi	316	214	58	6	2	36	22	2588	9991
Vakinaiset opettajat	48	42	5	-	-	1	-	647	14100
Muut vakinaiset	198	138	26	5	1	28	-	1394	8981
Muut palvelussuhteet	70	34	27	1	1	7	22	547	9014
Lehtimäki	136	89	17	18	1	11	17	1102	9510
Vakinaiset opettajat	24	22	2	-	-	-	-	322	13340
Muut vakinaiset	88	55	12	11	1	9	-	562	8241
Muut palvelussuhteet	24	12	3	7	-	2	17	218	8300
Lestijärvi	86	65	4	7	4	6	8	726	9649
Vakinaiset opettajat	12	11	-	1	-	-	-	155	13832
Muut vakinaiset	66	46	4	6	4	6	-	472	8775
Muut palvelussuhteet	8	8	-	-	-	-	8	99	8923
Lohtaja	190	132	22	24	7	5	54	1780	9655
Vakinaiset opettajat	26	23	3	-	-	-	-	332	12938
Muut vakinaiset	128	86	17	14	6	5	-	975	9240
Muut palvelussuhteet	36	23	2	10	1	-	54	474	7924
Luoto	157	77	20	44	5	11	5	1141	9572
Vakinaiset opettajat	21	17	3	-	-	1	-	244	12832
Muut vakinaiset	109	51	14	33	3	8	-	715	8623
Muut palvelussuhteet	27	9	3	11	2	2	5	182	8791
Maalahti	355	211	15	100	6	23	16	2779	9897
Vakinaiset opettajat	52	45	1	3	-	3	-	644	13547
Muut vakinaiset	235	132	11	70	6	16	-	1545	8559
Muut palvelussuhteet	68	34	3	27	-	4	16	590	10260

Taulukko 10a Kuntasektorin kuukausipalkkaisen ja tuntipalkkaisen henkilöstön lukumäärä ja palkkasumma sekä kuukausipalkkaisten kokonaiskeskiansio lääneittäin ja kuntamuodoittain lokakuussa 1995.  
(Palkkasummaan on laskettu tunti- ja kuukausipalkkaiset. Mukana on 4043 maatalousiomittajaa.)

LÄÄNI Kuntamuoto Palvelussuhde	KUUKAUSIPALKKAISTEN LUKUMÄÄRÄT					Sivu- toimi- set	Virka- vapaa- tms. 2.10. LKM	TUNTI- PALK- KAISET LKM	Palkka- summa Yhteen- sä 1000 mk	Kk-palk. Kokoaik. Kokon.- ansio mk
	Yhteensä LKM	Koko- aikai- set LKM	Palkka- osalta kk:ta LKM	Osa- aikai- set LKM	LKM					
Maksamaa	70	35	6	18	2	9	1	440	9038	
Vakinaiset opettajat	7	7	-	-	-	-	-	79	11276	
Muut vakinaiset	53	26	6	12	2	7	-	313	8619	
Muut palvelussuhteet	10	2	-	6	-	2	1	.	.	
Mustasaari	801	478	103	116	23	81	56	6116	9590	
Vakinaiset opettajat	142	114	13	4	-	11	-	1625	12888	
Muut vakinaiset	464	273	52	77	14	48	-	2994	8515	
Muut palvelussuhteet	195	91	38	35	9	22	56	1497	8682	
Nurmo	383	319	22	18	3	21	23	3545	9989	
Vakinaiset opettajat	96	86	5	1	-	4	-	1230	13904	
Muut vakinaiset	231	196	12	6	1	16	-	1785	8580	
Muut palvelussuhteet	56	37	5	11	2	1	23	530	8356	
Oravainen	135	70	7	41	5	12	-	958	9634	
Vakinaiset opettajat	11	11	-	-	-	-	-	146	13281	
Muut vakinaiset	80	41	5	20	3	11	-	484	8651	
Muut palvelussuhteet	44	18	2	21	2	1	-	327	9645	
Pedersöre	476	287	37	109	13	30	7	3723	9804	
Vakinaiset opettajat	98	80	8	-	-	10	-	1183	13592	
Muut vakinaiset	326	181	26	88	13	18	-	2148	8310	
Muut palvelussuhteet	52	26	3	21	-	2	7	392	8553	
Perho	237	155	21	43	-	18	22	1983	9996	
Vakinaiset opettajat	45	41	2	-	-	2	-	588	13911	
Muut vakinaiset	134	81	13	24	-	16	-	921	8548	
Muut palvelussuhteet	58	33	6	19	-	-	22	474	8686	
Peräseinäjoki	202	157	19	4	6	16	37	1745	9288	
Vakinaiset opettajat	38	33	4	-	-	1	-	508	13643	
Muut vakinaiset	125	96	12	2	2	13	-	851	8197	
Muut palvelussuhteet	39	28	3	2	4	2	37	386	7893	
Soini	178	112	18	29	5	14	12	1444	9895	
Vakinaiset opettajat	30	27	1	-	-	2	-	390	13959	
Muut vakinaiset	109	69	15	11	4	10	-	761	8775	
Muut palvelussuhteet	39	16	2	18	1	2	12	293	7866	
Teuva	412	312	30	16	4	50	50	3711	10578	
Vakinaiset opettajat	60	57	1	-	-	2	-	844	14521	
Muut vakinaiset	270	220	17	10	3	20	-	2295	9782	
Muut palvelussuhteet	82	35	12	6	1	28	50	573	9159	
Toholampi	230	168	9	33	-	20	6	2015	10243	
Vakinaiset opettajat	42	41	-	-	-	1	-	565	13777	
Muut vakinaiset	148	92	7	30	-	19	-	1049	8974	
Muut palvelussuhteet	40	35	2	3	-	-	6	401	9437	
Töysä	162	119	20	6	1	16	25	1370	9432	
Vakinaiset opettajat	26	20	4	-	-	2	-	322	13834	
Muut vakinaiset	108	78	11	5	1	13	-	769	8714	
Muut palvelussuhteet	28	21	5	1	-	1	25	279	7907	
Ullava	68	47	2	8	-	11	11	507	8838	
Vakinaiset opettajat	6	6	-	-	-	-	-	80	13401	
Muut vakinaiset	46	32	2	1	-	11	-	284	8370	
Muut palvelussuhteet	16	9	-	7	-	-	11	143	7461	
Veteli	221	160	15	21	3	22	42	1927	9942	
Vakinaiset opettajat	53	48	3	-	-	2	-	708	13904	
Muut vakinaiset	142	97	9	15	3	18	-	912	8082	
Muut palvelussuhteet	26	15	3	6	-	2	42	307	9286	
Vimpeli	237	144	47	19	2	25	7	1906	9614	
Vakinaiset opettajat	37	31	4	-	-	2	-	498	14453	
Muut vakinaiset	162	92	38	9	2	21	-	1128	8354	
Muut palvelussuhteet	38	21	5	10	-	2	7	280	7995	
Vähäkyrö	215	172	12	18	4	9	12	1869	9575	
Vakinaiset opettajat	43	41	-	-	-	2	-	559	13640	
Muut vakinaiset	145	120	7	9	2	7	-	1078	8234	
Muut palvelussuhteet	27	11	5	9	2	-	12	233	9050	
Vöyri	223	134	15	51	8	15	17	1867	10311	
Vakinaiset opettajat	57	44	3	7	-	3	-	656	13441	
Muut vakinaiset	141	78	9	37	6	11	-	975	8792	
Muut palvelussuhteet	25	12	3	7	2	1	17	237	8709	

Taulukko 10a Kuntasektorin kuukausipalkkaisen ja tuntipalkkaisen henkilöstön lukumäärä ja palkkasumma sekä kuukausipalkkaisten kokonaiskeskiarvo lääneittäin ja kuntamuodoittain lokakuussa 1995. (Palkkasummaan on laskettu tunti- ja kuukausipalkkaiset. Mukana on 4043 maatalousomittajaa.)

LÄÄNI Kuntamuoto Palvelussuhde	KUUKAUSIPALKKAISTEN LUKUMÄÄRÄT					Virka- vapaa- tms. 2. 10. LKM	TUNTI- PALK- KAISET LKM	Palkka- summa Yhteen- sä 1000 mk	Kk-palk. Kokoaik. Kokon.- ansio mk
	Yhteensä LKM	Koko- aikai- set LKM	Palkka- osalta kk:tta LKM	Osa- aikai- set LKM	Sivu- toimi- set LKM				
Ylihärnä	180	129	14	17	4	16	9	1483	9713
Vakinaiset opettajat	29	23	4	2	-	-	-	366	13598
Muut vakinaiset	119	87	8	6	2	16	-	859	8982
Muut palvelussuhteet	32	19	2	9	2	-	9	257	8358
Ylistaro	278	201	26	29	2	20	46	2503	10027
Vakinaiset opettajat	55	50	1	-	-	4	-	691	13592
Muut vakinaiset	182	129	22	13	2	16	-	1316	8630
Muut palvelussuhteet	41	22	3	16	-	-	46	495	10113
<b>OULUN LÄÄNI</b>	<b>30621</b>	<b>21036</b>	<b>2561</b>	<b>3758</b>	<b>397</b>	<b>2869</b>	<b>3175</b>	<b>266636</b>	<b>10077</b>
Vakinaiset opettajat	4412	3848	268	48	2	246	-	58840	14358
Muut vakinaiset	17788	13290	1457	1012	183	1846	-	137714	9200
Muut palvelussuhteet	8421	3898	836	2698	212	777	3175	70082	8839
<b>Kaupungit</b>	<b>15361</b>	<b>10910</b>	<b>1297</b>	<b>1585</b>	<b>120</b>	<b>1449</b>	<b>1619</b>	<b>136261</b>	<b>9975</b>
Vakinaiset opettajat	2089	1792	122	29	-	146	-	27476	14399
Muut vakinaiset	8701	6744	687	379	28	863	-	69127	9280
Muut palvelussuhteet	4571	2374	488	1177	92	440	1619	39658	8609
<b>Oulu</b>	<b>7318</b>	<b>5520</b>	<b>656</b>	<b>416</b>	<b>11</b>	<b>715</b>	<b>833</b>	<b>66691</b>	<b>9758</b>
Vakinaiset opettajat	783	693	39	10	-	41	-	10427	14235
Muut vakinaiset	4175	3319	303	181	2	370	-	34645	9513
Muut palvelussuhteet	2360	1508	314	225	9	304	833	21619	8240
<b>Haapajärvi</b>	<b>670</b>	<b>427</b>	<b>64</b>	<b>68</b>	<b>60</b>	<b>51</b>	<b>106</b>	<b>5381</b>	<b>9806</b>
Vakinaiset opettajat	85	72	5	1	-	7	-	1044	13878
Muut vakinaiset	393	284	43	9	18	39	-	2861	9097
Muut palvelussuhteet	192	71	16	58	42	5	106	1475	8515
<b>Kajaani</b>	<b>2594</b>	<b>1788</b>	<b>182</b>	<b>421</b>	<b>8</b>	<b>195</b>	<b>249</b>	<b>24088</b>	<b>10578</b>
Vakinaiset opettajat	420	349	23	8	-	40	-	5570	15003
Muut vakinaiset	1456	1161	121	53	-	121	-	12157	9455
Muut palvelussuhteet	718	278	38	360	8	34	249	6361	9716
<b>Kuhmo</b>	<b>928</b>	<b>589</b>	<b>61</b>	<b>189</b>	<b>12</b>	<b>77</b>	<b>73</b>	<b>8052</b>	<b>10610</b>
Vakinaiset opettajat	136	121	13	-	-	2	-	1998	15086
Muut vakinaiset	492	375	30	37	2	48	-	3875	9411
Muut palvelussuhteet	300	93	18	152	10	27	73	2179	9620
<b>Nivala</b>	<b>810</b>	<b>553</b>	<b>92</b>	<b>81</b>	<b>8</b>	<b>76</b>	<b>22</b>	<b>6404</b>	<b>9601</b>
Vakinaiset opettajat	122	98	8	3	-	13	-	1481	13940
Muut vakinaiset	504	358	56	30	2	58	-	3590	8676
Muut palvelussuhteet	184	97	28	48	6	5	22	1333	8629
<b>Oulainen</b>	<b>567</b>	<b>391</b>	<b>52</b>	<b>42</b>	<b>4</b>	<b>78</b>	<b>27</b>	<b>4692</b>	<b>10056</b>
Vakinaiset opettajat	117	92	10	4	-	11	-	1554	15230
Muut vakinaiset	269	202	17	28	-	22	-	1964	8350
Muut palvelussuhteet	181	97	25	10	4	45	27	1174	8700
<b>Pyhäsalmi</b>	<b>575</b>	<b>369</b>	<b>61</b>	<b>85</b>	<b>11</b>	<b>49</b>	<b>56</b>	<b>4739</b>	<b>9966</b>
Vakinaiset opettajat	78	72	3	1	-	2	-	1042	13941
Muut vakinaiset	359	260	44	13	2	40	-	2686	8942
Muut palvelussuhteet	138	37	14	71	9	7	56	1011	9424
<b>Raahe</b>	<b>1155</b>	<b>759</b>	<b>84</b>	<b>191</b>	<b>5</b>	<b>116</b>	<b>190</b>	<b>10032</b>	<b>10043</b>
Vakinaiset opettajat	201	170	14	-	-	17	-	2524	13941
Muut vakinaiset	632	476	47	14	1	94	-	4481	8701
Muut palvelussuhteet	322	113	23	177	4	5	190	3027	9828
<b>Ylivieska</b>	<b>744</b>	<b>514</b>	<b>45</b>	<b>92</b>	<b>1</b>	<b>92</b>	<b>63</b>	<b>6182</b>	<b>9862</b>
Vakinaiset opettajat	147	125	7	2	-	13	-	1837	13886
Muut vakinaiset	421	309	26	14	1	71	-	2868	8609
Muut palvelussuhteet	176	80	12	76	-	8	63	1478	8410
<b>Muut kunnat</b>	<b>15260</b>	<b>10126</b>	<b>1264</b>	<b>2173</b>	<b>277</b>	<b>1420</b>	<b>1556</b>	<b>130374</b>	<b>10187</b>
Vakinaiset opettajat	2323	2056	146	19	2	100	-	31364	14324
Muut vakinaiset	9087	6546	770	633	155	983	-	68587	9118
Muut palvelussuhteet	3850	1524	348	1521	120	337	1556	30424	9197

Taulukko 10a Kuntasektorin kuukausipalkkaisen ja tuntipalkkaisen henkilöstön lukumäärä ja palkkasumma sekä kuukausipalkkaisten kokonaiskeskiarvo läänittain ja kuntamuodoittain lokakuussa 1995. (Palkkasummaan on laskettu tunti- ja kuukausipalkkaiset. Mukana on 4043 maatalouslomittajaa.)

LÄÄNI Kuntamuoto Palvelussuhde	KUUKAUSIPALKKAISTEN LUKUMÄÄRÄT					Sivu- toimi- set	Virka- vapaa- tms. 2.10. LKM	TUNTI- PALK- KAISET LKM	Palkka- summa Yhteen- sä 1000 mk	Kk-palk. Kokoaik. Kokon.- ansio mk
	Yhteensä LKM	Koko- aikai- set LKM	Palkka- osalta kk:ta LKM	Osa- aikai- set LKM	LKM					
Alavieska	190	141	15	10	8	16	27	1568	9398	
Vakinaiset opettajat	26	25	1	-	-	-	-	365	14223	
Muut vakinaiset	132	103	11	-	3	15	-	931	8430	
Muut palvelussuhteet	32	13	3	10	5	1	27	272	7786	
Haapavesi	588	397	55	67	13	56	119	4992	9626	
Vakinaiset opettajat	84	66	9	1	-	8	-	998	13211	
Muut vakinaiset	375	259	39	25	11	41	-	2630	8769	
Muut palvelussuhteet	129	72	7	41	2	7	119	1364	9425	
Hailuoto	63	45	2	8	3	5	2	534	10003	
Vakinaiset opettajat	6	5	1	-	-	-	-	-	-	
Muut vakinaiset	45	32	1	5	2	5	-	342	9179	
Muut palvelussuhteet	12	8	-	3	1	-	2	103	10109	
Haukipudas	844	502	62	110	14	156	73	6172	9751	
Vakinaiset opettajat	139	110	16	2	-	11	-	1749	14029	
Muut vakinaiset	458	326	30	10	6	86	-	2976	8310	
Muut palvelussuhteet	247	66	16	98	8	59	73	1447	9741	
Hyrnsalmi	292	225	15	42	1	9	23	2709	10172	
Vakinaiset opettajat	42	41	-	1	-	-	-	634	15307	
Muut vakinaiset	160	139	6	6	1	8	-	1386	9495	
Muut palvelussuhteet	90	45	9	35	-	1	23	689	7584	
Ii	431	289	32	82	8	20	24	3618	10062	
Vakinaiset opettajat	66	63	-	1	-	2	-	897	14158	
Muut vakinaiset	241	183	18	19	5	16	-	1841	8847	
Muut palvelussuhteet	124	43	14	62	3	2	24	881	9232	
Kalajoki	571	398	37	85	16	35	110	5082	10154	
Vakinaiset opettajat	104	96	4	-	-	4	-	1364	13913	
Muut vakinaiset	338	247	24	26	11	30	-	2532	8986	
Muut palvelussuhteet	129	55	9	59	5	1	110	1187	8837	
Kempele	797	445	63	55	61	173	10	5207	9781	
Vakinaiset opettajat	116	103	8	-	-	5	-	1471	13408	
Muut vakinaiset	420	275	43	19	19	64	-	2761	8592	
Muut palvelussuhteet	261	67	12	36	42	104	10	975	9091	
Kestilä	154	94	14	32	7	7	12	1214	9336	
Vakinaiset opettajat	17	16	1	-	-	-	-	231	14125	
Muut vakinaiset	103	57	9	26	5	6	-	699	8391	
Muut palvelussuhteet	34	21	4	6	2	1	12	284	8251	
Kiiminki	526	420	32	36	10	28	42	4937	10177	
Vakinaiset opettajat	97	92	1	-	-	4	-	1324	14251	
Muut vakinaiset	325	271	18	10	4	22	-	2610	8902	
Muut palvelussuhteet	104	57	13	26	6	2	42	1004	9662	
Kuivaniemi	160	81	32	30	4	13	18	1344	9889	
Vakinaiset opettajat	24	17	5	-	-	2	-	320	15130	
Muut vakinaiset	85	51	22	2	4	6	-	652	8320	
Muut palvelussuhteet	51	13	5	28	-	5	18	372	9190	
Kuusamo	1452	950	121	259	14	108	148	13995	11433	
Vakinaiset opettajat	222	199	15	1	-	7	-	3345	15723	
Muut vakinaiset	853	594	67	106	12	74	-	7349	10426	
Muut palvelussuhteet	377	157	39	152	2	27	148	3301	9801	
Kärsämäki	247	191	14	39	3	-	5	2251	10058	
Vakinaiset opettajat	35	34	1	-	-	-	-	510	14531	
Muut vakinaiset	144	120	8	13	3	-	-	1215	9147	
Muut palvelussuhteet	68	37	5	26	-	-	5	525	8900	
Liminka	285	192	40	26	3	24	31	2406	9930	
Vakinaiset opettajat	67	60	7	-	-	-	-	896	13411	
Muut vakinaiset	154	110	24	6	1	13	-	1073	8407	
Muut palvelussuhteet	64	22	9	20	2	11	31	438	8050	
Lumijoki	55	43	2	2	1	7	14	483	9093	
Vakinaiset opettajat	7	6	-	-	-	1	-	82	13615	
Muut vakinaiset	42	32	2	2	1	5	-	285	8228	
Muut palvelussuhteet	6	5	-	-	-	1	14	-	-	
Merijärvi	101	65	5	17	7	7	8	749	9152	
Vakinaiset opettajat	14	11	2	1	-	-	-	159	12584	
Muut vakinaiset	60	40	2	9	4	5	-	414	8467	
Muut palvelussuhteet	27	14	1	7	3	2	8	176	8412	

Taulukko 10a Kuntasektorin kuukausipalkkaisen ja tuntipalkkaisen henkilöstön lukumäärä ja palkkasumma sekä kuukausipalkkaisten kokonaiskeskiarvio lääneittäin ja kuntamuodoittain lokakuussa 1995.  
(Palkkasummaan on laskettu tunti- ja kuukausipalkkaiset. Mukana on 4043 maatalouslomittajaa.)

LÄÄNI Kuntamuoto Palvelussuhde	KUUKAUSIPALKKAISTEN LUKUMÄÄRÄT					Virka- vapaa- tms. 2. 10. LKM	TUNTI- PALK- KAISET LKM	Palkka- summa Yhteen- sä 1000 mk	Kk-palk. Kokoaik. Kokon.- ansio mk
	Yhteensä LKM	Kokoi- aikai- set LKM	Palkka- osalta kk:tta LKM	Osa- aikai- set LKM	Sivu- toimi- set LKM				
Muhos	490	381	29	42	4	34	53	4394	9669
Vakinaiset opettajat	77	71	4	-	-	2	-	1004	13643
Muut vakinaiset	314	259	17	5	3	30	-	2404	8794
Muut palvelussuhteet	99	51	8	37	1	2	53	986	8585
Oulunsalo	413	283	67	25	2	36	15	3585	10041
Vakinaiset opettajat	96	82	4	-	1	9	-	1128	13257
Muut vakinaiset	249	167	47	9	1	25	-	1891	8658
Muut palvelussuhteet	68	34	16	16	-	2	15	566	9073
Paltamo	346	213	38	58	8	29	36	2997	10840
Vakinaiset opettajat	46	43	2	-	-	1	-	642	14168
Muut vakinaiset	237	147	29	27	6	28	-	1739	9805
Muut palvelussuhteet	63	23	7	31	2	-	36	616	11232
Pattijoki	266	166	39	20	3	38	36	2120	9791
Vakinaiset opettajat	48	39	4	-	-	5	-	575	13730
Muut vakinaiset	153	105	22	3	2	21	-	1004	8180
Muut palvelussuhteet	65	22	13	17	1	12	36	540	10499
Piippola	96	56	10	21	1	8	9	709	8963
Vakinaiset opettajat	6	4	1	-	-	1	-	-	-
Muut vakinaiset	60	37	5	11	1	6	-	430	8788
Muut palvelussuhteet	30	15	4	10	-	1	9	216	8207
Pudasjärvi	804	523	60	139	1	81	136	7151	10441
Vakinaiset opettajat	121	112	5	1	-	3	-	1601	13748
Muut vakinaiset	476	356	35	38	-	47	-	3810	9583
Muut palvelussuhteet	207	55	20	100	1	31	136	1740	9265
Pulkkila	141	97	11	23	1	9	7	1203	10270
Vakinaiset opettajat	27	24	3	-	-	-	-	402	15218
Muut vakinaiset	83	58	8	8	1	8	-	584	8636
Muut palvelussuhteet	31	15	-	15	-	1	7	217	8672
Puolanka	338	232	11	61	-	34	20	2856	10126
Vakinaiset opettajat	42	38	1	1	-	2	-	611	15427
Muut vakinaiset	217	172	10	9	-	26	-	1665	8985
Muut palvelussuhteet	79	22	-	51	-	6	20	580	9884
Pyhäjoki	198	110	22	52	1	13	15	1645	10101
Vakinaiset opettajat	35	33	2	-	-	-	-	466	13698
Muut vakinaiset	118	67	19	21	1	10	-	866	8331
Muut palvelussuhteet	45	10	1	31	-	3	15	313	10091
Pyhäntä	110	92	3	4	4	7	3	968	9882
Vakinaiset opettajat	24	24	-	-	-	-	-	321	13381
Muut vakinaiset	67	54	3	2	2	6	-	505	8793
Muut palvelussuhteet	19	14	-	2	2	1	3	142	8085
Rantsila	177	154	4	8	2	9	17	1522	9069
Vakinaiset opettajat	27	26	-	-	-	1	-	346	13315
Muut vakinaiset	109	95	2	3	1	8	-	833	8481
Muut palvelussuhteet	41	33	2	5	1	-	17	343	7415
Reisjärvi	257	208	10	23	1	15	45	2382	9633
Vakinaiset opettajat	37	36	-	-	-	1	-	494	13721
Muut vakinaiset	174	142	7	11	-	14	-	1340	8627
Muut palvelussuhteet	46	30	3	12	1	-	45	547	9484
Ristijärvi	154	112	16	13	2	11	20	1323	9524
Vakinaiset opettajat	19	13	5	-	-	1	-	258	14590
Muut vakinaiset	103	80	10	2	2	9	-	775	8945
Muut palvelussuhteet	32	19	1	11	-	1	20	291	8500
Ruukki	336	222	34	47	10	23	45	2764	9521
Vakinaiset opettajat	57	51	4	-	-	2	-	731	13426
Muut vakinaiset	157	114	12	8	4	19	-	1055	8107
Muut palvelussuhteet	122	57	18	39	6	2	45	978	8854
Sievi	297	205	28	24	10	30	43	2409	9449
Vakinaiset opettajat	42	34	2	1	-	5	-	485	13593
Muut vakinaiset	172	118	14	8	8	24	-	1109	8437
Muut palvelussuhteet	83	53	12	15	2	1	43	815	9042
Siikajoki	84	61	4	12	1	6	12	730	9976
Vakinaiset opettajat	14	12	1	-	-	1	-	182	14415
Muut vakinaiset	50	36	2	6	1	5	-	349	8598
Muut palvelussuhteet	20	13	1	6	-	-	12	199	9693

Taulukko 10a Kuntasektorin kuukausipalkkaisen ja tuntipalkkaisen henkilöstön lukumäärä ja palkkasumma sekä kuukausipalkkaisten kokonaiskeskiansio lääneittäin ja kuntamuodoittain lokakuussa 1995. (Palkkasummaan on laskettu tunti- ja kuukausipalkkaiset. Mukana on 4043 maatalouslomittajaa.)

LÄÄNI Kuntamuoto Palvelussuhde	KUUKAUSIPALKKAISTEN LUKUMÄÄRÄT					Sivu- toimi- set	Virka- vapaa- tms. 2.10. LKM	TUNTI- PALK- KAISET LKM	Palkka- summa Yhteen- sä 1000 mk	Kk-palk. Kokoaik. Kokon.- ansio mk
	Yhteensä LKM	Koko- aikai- set LKM	Palkka- osalta kk:tta LKM	Osa- aikai- set LKM	LKM					
Sotkamo	870	521	95	117	7	130	48	7156	10832	
Vakinaiset opettajat	109	92	8	2	-	7	-	1556	15661	
Muut vakinaiset	546	352	69	20	-	105	-	4079	9865	
Muut palvelussuhteet	215	77	18	95	7	18	48	1521	9483	
Suomussalmi	897	564	62	203	4	64	109	8163	10875	
Vakinaiset opettajat	112	93	13	2	-	4	-	1659	15747	
Muut vakinaiset	533	397	34	54	3	45	-	4420	9799	
Muut palvelussuhteet	252	74	15	147	1	15	109	2083	10522	
Taivaalkoski	443	263	36	111	2	31	24	3948	11219	
Vakinaiset opettajat	70	63	5	1	1	-	-	1042	15224	
Muut vakinaiset	241	167	21	24	1	28	-	2008	10181	
Muut palvelussuhteet	132	33	10	86	-	3	24	898	8827	
Temmes	32	23	1	3	2	3	3	216	7891	
Vakinaiset opettajat	3	3	-	-	-	-	-	-	-	
Muut vakinaiset	23	15	1	2	2	3	-	137	7556	
Muut palvelussuhteet	6	5	-	1	-	-	3	-	-	
Tyrnävä	229	155	22	16	11	25	36	1875	9681	
Vakinaiset opettajat	35	33	1	-	-	1	-	452	13421	
Muut vakinaiset	126	90	7	4	6	19	-	861	8899	
Muut palvelussuhteet	68	32	14	12	5	5	36	563	8022	
Utajärvi	289	195	26	42	9	17	13	2438	9933	
Vakinaiset opettajat	36	30	4	1	-	1	-	526	15149	
Muut vakinaiset	169	129	10	9	5	16	-	1298	9078	
Muut palvelussuhteet	84	36	12	32	4	-	13	614	8649	
Vaala	354	248	28	56	6	16	60	3276	10092	
Vakinaiset opettajat	51	45	3	2	-	1	-	692	14239	
Muut vakinaiset	221	174	19	15	3	10	-	1794	9140	
Muut palvelussuhteet	82	29	6	39	3	5	60	790	9367	
Vihanti	227	141	13	57	1	15	20	1906	9863	
Vakinaiset opettajat	38	31	2	-	-	5	-	435	13348	
Muut vakinaiset	139	91	9	29	1	9	-	1048	8791	
Muut palvelussuhteet	50	19	2	28	-	1	20	423	9314	
Vuolijoki	235	146	30	39	3	17	17	1967	10304	
Vakinaiset opettajat	29	27	1	1	-	-	-	437	15490	
Muut vakinaiset	149	105	17	9	2	16	-	1145	9136	
Muut palvelussuhteet	57	14	12	29	1	1	17	385	9068	
Yli-Ii	172	121	9	21	-	21	32	1507	10015	
Vakinaiset opettajat	21	20	-	-	-	1	-	296	14796	
Muut vakinaiset	105	74	8	5	-	18	-	703	8534	
Muut palvelussuhteet	46	27	1	16	-	2	32	509	10534	
Ylikiminki	249	156	15	36	8	34	16	1902	10062	
Vakinaiset opettajat	35	33	-	-	-	2	-	489	14810	
Muut vakinaiset	161	106	9	7	7	32	-	1040	8902	
Muut palvelussuhteet	53	17	6	29	1	-	16	374	8073	
LAPIN LÄÄNI	14694	9577	1393	2203	270	1251	1235	133950	10695	
Vakinaiset opettajat	1950	1623	236	14	-	77	-	28124	15316	
Muut vakinaiset	8418	6427	763	378	98	752	-	71569	9867	
Muut palvelussuhteet	4326	1527	394	1811	172	422	1235	34257	9270	
Kaupungit	7062	4546	654	1030	102	730	676	63178	10416	
Vakinaiset opettajat	872	712	104	7	-	49	-	11544	14426	
Muut vakinaiset	3897	3035	337	157	25	343	-	33292	9836	
Muut palvelussuhteet	2293	799	213	866	77	338	676	18342	9045	
Rovaniemi	2409	1667	280	280	19	163	281	23265	10370	
Vakinaiset opettajat	267	228	31	1	-	7	-	3515	14116	
Muut vakinaiset	1383	1092	147	35	3	106	-	12278	10077	
Muut palvelussuhteet	759	347	102	244	16	50	281	7472	8831	
Kemi	1897	1180	170	422	2	123	209	17705	10356	
Vakinaiset opettajat	235	165	50	5	-	15	-	3024	14258	
Muut vakinaiset	1042	828	76	66	1	71	-	9256	9882	
Muut palvelussuhteet	620	187	44	351	1	37	209	5425	9015	

Taulukko 10a Kuntasektorin kuukausipalkkaisen ja tuntipalkkaisen henkilöstön lukumäärä ja palkkasumma sekä kuukausipalkkaisten kokonaiskeskiansio lääneittäin ja kuntamuodoittain lokakuussa 1995.  
(Palkkasummaan on laskettu tunti- ja kuukausipalkkaiset. Mukana on 4043 maatalouslomitajaa.)

LÄÄNI Kuntamuoto Palvelussuhde	KUUKAUSIPALKKAISTEN LUKUMÄÄRÄT					Virka- vapaa- tms. 2.10. LKM	TUNTI- PALK- KAISET LKM	Palkka- summa Yhteen- sä 1000 mk	Kk-palk. Kokoaik. Kokon.- ansio mk
	Yhteensä LKM	Koko- aikai- set LKM	Palkka osalta kk:ttä LKM	Osa- aikai- set LKM	Sivu- toimi- set LKM				
Kemijärvi	992	593	76	105	48	170	59	7940	10662
Vakinaiset opettajat	142	124	7	1	-	10	-	1978	15121
Muut vakinaiset	493	381	49	17	3	43	-	4057	9500
Muut palvelussuhteet	357	88	20	87	45	117	59	1906	9407
Tornio	1764	1106	128	223	33	274	127	14268	10417
Vakinaiset opettajat	228	195	16	-	-	17	-	3028	14487
Muut vakinaiset	979	734	65	39	18	123	-	7701	9601
Muut palvelussuhteet	557	177	47	184	15	134	127	3540	9316
Muut kunnat	7632	5031	739	1173	168	521	559	70772	10948
Vakinaiset opettajat	1078	911	132	7	-	28	-	16580	16012
Muut vakinaiset	4521	3392	426	221	73	409	-	38277	9895
Muut palvelussuhteet	2033	728	181	945	95	84	559	15915	9518
Enontekiö	170	111	12	35	4	8	-	1631	12490
Vakinaiset opettajat	36	32	1	2	-	1	-	558	17023
Muut vakinaiset	97	69	7	10	4	7	-	828	10625
Muut palvelussuhteet	37	10	4	23	-	-	-	245	10851
Inari	606	363	96	94	10	43	3	5964	12438
Vakinaiset opettajat	93	69	21	-	-	3	-	1571	17587
Muut vakinaiset	367	250	59	14	9	35	-	3403	11369
Muut palvelussuhteet	146	44	16	80	1	5	3	990	10437
Keminmaa	635	409	51	104	10	61	31	5361	10403
Vakinaiset opettajat	97	87	5	-	-	5	-	1369	14818
Muut vakinaiset	409	294	41	17	5	52	-	3045	9079
Muut palvelussuhteet	129	28	5	87	5	4	31	946	10589
Kittilä	463	265	129	34	12	23	45	4380	9412
Vakinaiset opettajat	60	10	49	-	-	1	-	926	16248
Muut vakinaiset	289	196	55	17	8	13	-	2592	9687
Muut palvelussuhteet	114	59	25	17	4	9	45	862	7341
Kolari	383	235	55	57	1	35	21	3517	11882
Vakinaiset opettajat	45	44	1	-	-	-	-	731	16377
Muut vakinaiset	206	146	41	3	-	16	-	1855	10814
Muut palvelussuhteet	132	45	13	54	1	19	21	932	10954
Muonio	194	129	4	34	5	22	13	1722	11146
Vakinaiset opettajat	39	39	-	-	-	-	-	623	15977
Muut vakinaiset	118	82	3	7	5	21	-	797	9111
Muut palvelussuhteet	37	8	1	27	-	1	13	302	8465
Pelkosenniemi	100	81	4	6	2	7	7	1014	11250
Vakinaiset opettajat	18	18	-	-	-	-	-	323	17920
Muut vakinaiset	56	44	4	2	-	6	-	473	9902
Muut palvelussuhteet	26	19	-	4	2	1	7	218	8052
Pello	471	277	18	150	-	26	23	3871	10293
Vakinaiset opettajat	58	53	4	-	-	1	-	830	14882
Muut vakinaiset	262	202	10	26	-	24	-	2063	9103
Muut palvelussuhteet	151	22	4	124	-	1	23	977	10164
Posio	393	274	38	45	9	27	33	3638	10790
Vakinaiset opettajat	53	52	1	-	-	-	-	830	15686
Muut vakinaiset	222	160	23	13	6	20	-	1821	9856
Muut palvelussuhteet	118	62	14	32	3	7	33	987	9096
Ranua	448	326	34	46	4	38	28	4114	10730
Vakinaiset opettajat	64	58	2	-	-	4	-	932	15693
Muut vakinaiset	285	220	23	9	4	29	-	2322	9496
Muut palvelussuhteet	99	48	9	37	-	5	28	861	10390
Rovaniemen mik	1401	920	90	218	83	90	213	13034	10559
Vakinaiset opettajat	174	153	17	1	-	3	-	2642	15801
Muut vakinaiset	801	622	52	32	14	81	-	6581	9487
Muut palvelussuhteet	426	145	21	185	69	6	213	3811	9625
Salla	485	324	19	112	2	28	35	4684	11556
Vakinaiset opettajat	61	59	-	1	-	1	-	1035	17438
Muut vakinaiset	289	231	13	21	1	23	-	2559	10233
Muut palvelussuhteet	135	34	6	90	1	4	35	1090	10337

Taulukko 10a Kuntasektorin kuukausipalkkaisen ja tuntipalkkaisen henkilöstön lukumäärä ja palkkasumma sekä kuukausipalkkaisten kokonaiskeskiansio lääneittäin ja kuntamuodoittain lokakuussa 1995.  
(Palkkasummaan on laskettu tunti- ja kuukausipalkkaiset. Mukana on 4043 maatalouslomittajaa.)

LÄÄNI Kuntamuoto Palvelussuhde	KUUKAUSIPALKKAISTEN LUKUMÄÄRÄT					Sivu- toimi- set	Virka- vapaa- tms. 2.10. LKM	TUNTI- PALK- KAISET LKM	Palkka- summa Yhteen- sä 1000 mk	Kk-palk. Kokoaik. Kokon.- ansio mk
	Yhteensä LKM	Koko- aikai- set LKM	Palkka- osalta kk:tta LKM	Osa- aikai- set LKM	LKM					
Savukoski	126	88	13	10	7	8	13	1242	11259	
Vakinaiset opettajat	22	19	3	-	-	-	-	397	18215	
Muut vakinaiset	82	56	7	4	7	8	-	618	9888	
Muut palvelussuhteet	22	13	3	6	-	-	13	226	7000	
Simo	249	179	17	35	2	16	8	2233	10579	
Vakinaiset opettajat	51	47	2	-	-	2	-	733	15071	
Muut vakinaiset	146	112	11	8	2	13	-	1119	8889	
Muut palvelussuhteet	52	20	4	27	-	1	8	381	9489	
Sodankylä	697	477	87	96	7	30	30	7062	11897	
Vakinaiset opettajat	107	83	20	2	-	2	-	1680	16838	
Muut vakinaiset	391	320	30	17	3	21	-	3891	11052	
Muut palvelussuhteet	199	74	37	77	4	7	30	1490	10010	
Tervola	267	211	28	13	1	14	25	2640	10305	
Vakinaiset opettajat	42	37	3	1	-	1	-	613	14952	
Muut vakinaiset	190	153	24	2	1	10	-	1637	9360	
Muut palvelussuhteet	35	21	1	10	-	3	25	391	9010	
Utsjoki	86	61	2	14	1	8	-	728	10248	
Muut vakinaiset	60	44	2	6	1	7	-	514	10265	
Muut palvelussuhteet	26	17	-	8	-	1	-	214	10203	
Ylitornio	458	301	42	70	8	37	31	3937	10516	
Vakinaiset opettajat	58	51	3	-	-	4	-	785	14594	
Muut vakinaiset	251	191	21	13	3	23	-	2160	10056	
Muut palvelussuhteet	149	59	18	57	5	10	31	992	8481	
AHVENANMAAN MAAKUNTA	1252	682	138	311	36	85	57	9972	9555	
Vakinaiset opettajat	126	44	71	4	-	7	-	1509	13514	
Muut vakinaiset	831	506	33	201	19	72	-	6110	9510	
Muut palvelussuhteet	295	132	34	106	17	6	57	2354	8406	
Kaupungit	672	412	70	145	7	38	56	5852	9695	
Vakinaiset opettajat	65	27	37	1	-	-	-	823	13869	
Muut vakinaiset	439	301	13	89	1	35	-	3513	9707	
Muut palvelussuhteet	168	84	20	55	6	3	56	1516	8311	
Maarianhamina	672	412	70	145	7	38	56	5852	9695	
Vakinaiset opettajat	65	27	37	1	-	-	-	823	13869	
Muut vakinaiset	439	301	13	89	1	35	-	3513	9707	
Muut palvelussuhteet	168	84	20	55	6	3	56	1516	8311	
Muut kunnat	580	270	68	166	29	47	1	4120	9341	
Vakinaiset opettajat	61	17	34	3	-	7	-	686	12950	
Muut vakinaiset	392	205	20	112	18	37	-	2597	9221	
Muut palvelussuhteet	127	48	14	51	11	3	1	838	8573	
Brändö	32	8	5	15	-	4	-	205	9514	
Vakinaiset opettajat	5	-	4	1	-	-	-	.	.	
Muut vakinaiset	22	5	-	13	-	4	-	.	.	
Muut palvelussuhteet	5	3	1	1	-	-	-	.	.	
Eckerö	26	15	1	8	1	1	1	204	10280	
Vakinaiset opettajat	3	2	-	-	-	1	-	.	.	
Muut vakinaiset	18	11	1	5	1	-	-	138	9544	
Muut palvelussuhteet	5	2	-	3	-	-	1	.	.	
Finström	75	43	13	11	5	3	-	598	9025	
Vakinaiset opettajat	9	3	6	-	-	-	-	.	.	
Muut vakinaiset	46	35	3	5	1	2	-	355	8803	
Muut palvelussuhteet	20	5	4	6	4	1	-	.	.	
Föglö	39	12	10	13	2	2	-	297	8845	
Vakinaiset opettajat	6	-	6	-	-	-	-	.	.	
Muut vakinaiset	28	10	3	11	2	2	-	160	9120	
Muut palvelussuhteet	5	2	1	2	-	-	-	.	.	
Geta	23	10	3	7	-	3	-	152	8290	
Vakinaiset opettajat	3	-	3	-	-	-	-	.	.	
Muut vakinaiset	15	8	-	4	-	3	-	91	8677	
Muut palvelussuhteet	5	2	-	3	-	-	-	.	.	

Taulukko 10a Kuntasektorin kuukausipalkkaisen ja tuntipalkkaisen henkilöstön lukumäärä ja palkkasumma sekä kuukausipalkkaisten kokonaiskeskiansio lääneittäin ja kuntamuodoittain lokakuussa 1995. (Palkkasummaan on laskettu tunti- ja kuukausipalkkaiset. Mukana on 4043 maatalouslomittajaa.)

LÄÄNI Kuntamuoto Palvelussuhde	KUUKAUSIPALKKAISTEN LUKUMÄÄRÄT					Virka- vapaa- tms. 2.10. LKM	TUNTI- PALK- KAISET LKM	Palkka- summa Yhteen- sä 1000 mk	Kk-palk. Kokoaik. Kokon.- ansio mk
	Yhteensä LKM	Koko- aikai- set LKM	Palkka- osalta kk:tta LKM	Osa- aikai- set LKM	Sivu- toimi- set LKM				
Hammarland	40	17	6	13	1	3	-	280	9846
Vakinaiset opettajat	4	1	3	-	-	-	-	-	-
Muut vakinaiset	25	13	3	7	-	2	-	178	9775
Muut palvelussuhteet	11	3	-	6	1	1	-	-	-
Jomala	116	61	5	32	3	15	-	802	9299
Vakinaiset opettajat	13	5	4	2	-	2	-	-	-
Muut vakinaiset	83	45	-	22	3	13	-	529	9003
Muut palvelussuhteet	20	11	1	8	-	-	-	155	9914
Kumlinge	25	7	4	8	3	3	-	174	9621
Vakinaiset opettajat	4	-	3	-	-	1	-	-	-
Muut vakinaiset	13	5	-	5	2	1	-	-	-
Muut palvelussuhteet	8	2	1	3	1	1	-	-	-
Lemland	53	22	8	16	4	3	-	358	9291
Vakinaiset opettajat	4	2	2	-	-	-	-	-	-
Muut vakinaiset	39	17	4	12	3	3	-	240	9176
Muut palvelussuhteet	10	3	2	4	1	-	-	-	-
Lumparland	16	8	1	5	-	2	-	108	9253
Vakinaiset opettajat	2	1	1	-	-	-	-	-	-
Muut vakinaiset	11	5	-	4	-	2	-	-	-
Muut palvelussuhteet	3	2	-	1	-	-	-	-	-
Saltvik	71	33	6	19	8	5	-	470	9261
Vakinaiset opettajat	6	2	2	-	-	2	-	-	-
Muut vakinaiset	47	28	2	10	4	3	-	326	9092
Muut palvelussuhteet	18	3	2	9	4	-	-	-	-
Sottunga	8	4	-	3	1	-	-	-	-
Vakinaiset opettajat	1	1	-	-	-	-	-	-	-
Muut vakinaiset	6	2	-	3	1	-	-	-	-
Muut palvelussuhteet	1	1	-	-	-	-	-	-	-
Sund	34	16	6	10	-	2	-	241	9240
Vakinaiset opettajat	1	-	-	-	-	1	-	-	-
Muut vakinaiset	21	10	4	6	-	1	-	154	9586
Muut palvelussuhteet	12	6	2	4	-	-	-	87	8664
Värdö	22	14	-	6	1	1	-	160	9055
Muut vakinaiset	18	11	-	5	1	1	-	134	9597
Muut palvelussuhteet	4	3	-	1	-	-	-	-	-

Taulukko 10b Kuntayhtymien kuukausipalkkaisen henkilöstön lukumäärät, kokonaiskeskiansio ja palkkasumma kuntayhtymittäin lokakuussa 1995. (Palkkasumma sisältää myös tuntipalkkaiset lokakuulta 1995, joita oli yhteensä 630.)

Kuntayhtymä Palvelussuhde	HENKILÖIDEN LUKUMÄÄRÄT						Paikka- summa yhteen- sä 2.10. LKM	Kk-paik. kokoaik. konon- ansio mk
	Yhteensä KAIKKI LKM	Koko- aikai- set LKM	Palkka- osalta kk:tta LKM	Osa- aikai- set LKM	Sivu- toimi- set LKM	Virka- vapaa- tms. LKM		
<b>KUNTAYHTYMÄT YHTEENSÄ</b>	<b>100318</b>	<b>76174</b>	<b>9707</b>	<b>6363</b>	<b>701</b>	<b>7373</b>	<b>954316</b>	<b>10913</b>
Vakinaiset	75290	59579	5452	3550	347	6362	723599	10961
siitä: -opettajat	7439	5878	540	481	26	514	89057	13541
-muut	92879	70296	9167	5882	675	6859	865259	10693
Sijaiset	17613	12613	2486	1835	220	459	165029	10792
Määräaikaiset	4799	3053	628	585	112	421	39682	10256
Tilapäiset	976	703	128	90	20	35	11043	13066
Työllistetyt	533	222	63	238	2	8	3142	7174
Varahenkilö	911	-	780	53	-	78	.	.
Oppilas	176	-	161	12	-	3	.	.
<b>Etelä-Karjalan sairaanhoitopiirin ky</b>	<b>1486</b>	<b>1161</b>	<b>190</b>	<b>37</b>	<b>-</b>	<b>98</b>	<b>14311</b>	<b>10904</b>
Vakinaiset	1089	861	113	22	-	93	10404	10808
Sijaiset	371	290	64	13	-	4	3687	11073
Muut palvelussuhteet	26	10	13	2	-	1	221	14265
<b>Helsingin yliopistollinen keskussairaala ky</b>	<b>7923</b>	<b>6067</b>	<b>727</b>	<b>327</b>	<b>138</b>	<b>664</b>	<b>82876</b>	<b>12077</b>
Vakinaiset	5347	4050	371	215	61	650	54163	12061
Sijaiset	2186	1790	217	101	67	11	24169	11893
Muut palvelussuhteet	390	227	139	11	10	3	4543	13831
<b>Kanta-Hämeen sairaanhoitopiirin ky</b>	<b>2090</b>	<b>1709</b>	<b>168</b>	<b>92</b>	<b>-</b>	<b>121</b>	<b>20199</b>	<b>10761</b>
Vakinaiset	1674	1414	86	60	-	114	16325	10789
Sijaiset	356	267	60	26	-	3	3391	10493
Muut palvelussuhteet	60	28	22	6	-	4	483	11883
<b>Kainuun sairaanhoitopiirin ja sos.palv. ky</b>	<b>1046</b>	<b>840</b>	<b>93</b>	<b>44</b>	<b>1</b>	<b>68</b>	<b>9960</b>	<b>10806</b>
Vakinaiset	846	712	69	12	-	53	8077	10580
Sijaiset	175	121	22	28	-	4	1777	12091
Muut palvelussuhteet	25	7	2	4	1	11	106	11557
<b>Länsi-Pohjan sairaanhoitopiirin ky</b>	<b>902</b>	<b>685</b>	<b>76</b>	<b>101</b>	<b>1</b>	<b>39</b>	<b>8859</b>	<b>11312</b>
Vakinaiset	736	602	45	54	-	35	7419	11175
Sijaiset	154	80	28	43	-	3	1381	12562
Muut palvelussuhteet	12	3	3	4	1	1	.	.
<b>Keski-Suomen sairaanhoitopiirin ky</b>	<b>2806</b>	<b>2050</b>	<b>284</b>	<b>285</b>	<b>-</b>	<b>187</b>	<b>25862</b>	<b>10660</b>
Vakinaiset	2057	1608	126	154	-	169	19155	10803
Sijaiset	604	407	81	106	-	10	5311	10301
Muut palvelussuhteet	145	35	77	25	-	8	1397	8272
<b>Pohjois-Savon sairaanhoitopiirin ky</b>	<b>3733</b>	<b>2950</b>	<b>392</b>	<b>84</b>	<b>55</b>	<b>252</b>	<b>38355</b>	<b>11503</b>
Vakinaiset	2509	2001	190	52	26	240	25094	11459
Sijaiset	937	807	76	20	23	11	10295	11568
Muut palvelussuhteet	287	142	126	12	6	1	2967	11756
<b>Lapin sairaanhoitopiirin kuntayhtymä</b>	<b>1465</b>	<b>1123</b>	<b>169</b>	<b>103</b>	<b>-</b>	<b>70</b>	<b>14527</b>	<b>11024</b>
Vakinaiset	1137	927	83	64	-	63	11334	10967
Sijaiset	269	177	52	36	-	4	2654	11645
Muut palvelussuhteet	59	19	34	3	-	3	539	8042
<b>Etelä-Savon sairaanhoitopiirin kuntayhtymä</b>	<b>1304</b>	<b>989</b>	<b>110</b>	<b>88</b>	<b>-</b>	<b>117</b>	<b>11788</b>	<b>10650</b>
Vakinaiset	1052	840	52	47	-	113	9670	10737
Sijaiset	197	130	32	34	-	1	1717	10172
Muut palvelussuhteet	55	19	26	7	-	3	401	10049
<b>Pohjois-Karjalan sairaanhoitopiirin ky</b>	<b>2183</b>	<b>1716</b>	<b>267</b>	<b>64</b>	<b>-</b>	<b>136</b>	<b>20789</b>	<b>10655</b>
Vakinaiset	1791	1474	144	45	-	128	17004	10562
Sijaiset	314	218	76	15	-	5	3113	11398
Muut palvelussuhteet	78	24	47	4	-	3	672	9619
<b>Satakunnan sairaanhoitopiirin kuntayhtymä</b>	<b>2305</b>	<b>1792</b>	<b>288</b>	<b>105</b>	<b>-</b>	<b>120</b>	<b>22089</b>	<b>10654</b>
Vakinaiset	1720	1397	143	74	-	106	16846	10843
Sijaiset	455	349	75	24	-	7	4041	9953
Muut palvelussuhteet	130	46	70	7	-	7	1202	10229
<b>Itä-Savon sairaanhoitopiirin kuntayhtymä</b>	<b>741</b>	<b>642</b>	<b>33</b>	<b>34</b>	<b>1</b>	<b>31</b>	<b>7205</b>	<b>10658</b>
Vakinaiset	571	504	21	18	-	28	5679	10826
Sijaiset	156	134	12	7	-	3	1454	10124
Muut palvelussuhteet	14	4	-	9	1	-	.	.
<b>Etelä-Pohjanmaan sairaanhoitopiirin ky</b>	<b>2613</b>	<b>2005</b>	<b>260</b>	<b>172</b>	<b>6</b>	<b>170</b>	<b>23898</b>	<b>10476</b>
Vakinaiset	2005	1592	144	104	1	164	18321	10373
Sijaiset	540	372	99	65	2	2	5006	10885
Muut palvelussuhteet	68	41	17	3	3	4	571	10749
<b>Pirkanmaan sairaanhoitopiirin kuntayhtymä</b>	<b>5597</b>	<b>4344</b>	<b>619</b>	<b>143</b>	<b>71</b>	<b>420</b>	<b>53568</b>	<b>10926</b>
Vakinaiset	4117	3268	347	75	33	394	39641	10990
Sijaiset	1205	900	222	42	21	20	11410	10836
Muut palvelussuhteet	275	176	50	26	17	6	2517	10193

Taulukko 10b Kuntayhtymien kuukausipalkkaisen henkilöstön lukumäärät, kokonaiskeskiansio ja palkkasumma kuntayhtymittäin lokakuussa 1995. (Palkkasumma sisältää myös tuntipalkkaiset lokakuulta 1995, joita oli yhteensä 630.)

Kuntayhtymä Palvelussuhde	HENKILÖIDEN LUKUMÄÄRÄT						Palkka- summa yhteen- sä 2. 10. 1000 mk	Kk-palk. kokoaik. kokon.- ansio mk
	Yhteensä KAIKKI LKM	Koko- aikai- set LKM	Palkka- osalta kk:tta LKM	Osa- aikai- set LKM	Sivu- toimi- set LKM	Virka- vapaa- tms. LKM		
Varsinais-Suomen sairaanhoitopiirin ky	5623	4355	603	167	75	423	52314	10632
Vakinaiset	4259	3474	292	79	34	380	40183	10694
Sijaiset	1073	780	183	58	39	13	9714	10382
Muut palvelussuhteet	291	101	128	30	2	30	2417	10456
Vasa sjukvårdsdistrikt kf	2591	1720	298	370	1	202	23489	10189
Vakinaiset	1705	1265	179	92	-	169	16103	10413
Sijaiset	743	365	97	258	1	22	6377	9857
Muut palvelussuhteet	143	90	22	20	-	11	1010	8387
Kymenlaakson sairaanhoitopiirin ky	1954	1560	190	79	-	125	18515	10666
Vakinaiset	1579	1283	111	62	-	123	14923	10653
Sijaiset	349	261	70	16	-	2	3329	10625
Muut palvelussuhteet	26	16	9	1	-	-	262	12378
Keski-Pohjanmaan sairaanhoitopiirin ky	950	737	75	83	-	55	8865	10391
Vakinaiset	712	579	28	50	-	55	6675	10448
Sijaiset	214	150	33	31	-	-	2007	10308
Muut palvelussuhteet	24	8	14	2	-	-	183	7849
Pohjois-Pohjanmaan sairaanhoitopiirin ky	5391	3986	565	296	88	456	51012	11131
Vakinaiset	3763	2837	298	162	52	414	34670	10892
Sijaiset	1146	874	130	98	33	11	12266	12057
Muut palvelussuhteet	482	275	137	36	3	31	4076	10649
Päijät-Hämeen sairaanhoitopiirin ky	1780	1284	184	190	-	122	16099	10443
Vakinaiset	1321	995	70	138	-	118	11789	10453
Sijaiset	312	248	45	18	-	1	3012	10523
Muut palvelussuhteet	147	41	69	34	-	3	1298	9730
Uudenmaan sairaanhoitopiirin kuntayhtymä	6579	5019	640	387	12	521	62641	10836
Vakinaiset	5131	4022	382	260	4	463	49253	10966
Sijaiset	1029	772	135	91	5	26	9737	10534
Muut palvelussuhteet	419	225	123	36	3	32	3650	9553
Lastenlinnan sairaalan ky	426	376	33	13	3	1	4097	9916
Vakinaiset	325	292	21	9	2	1	3177	10098
Sijaiset	92	76	12	3	1	-	859	9481
Muut palvelussuhteet	9	8	-	1	-	-	62	7390
Lapin erityishuoltopiirin ky	264	196	24	27	-	17	2323	10121
Vakinaiset	213	167	19	10	-	17	1940	10287
Sijaiset	3	1	1	1	-	-	-	-
Muut palvelussuhteet	48	28	4	16	-	-	354	9178
Kymenlaakson erityishuoltopiirin ky	417	328	32	14	-	43	3464	8900
Vakinaiset	316	252	28	7	-	29	2523	9067
Sijaiset	57	46	4	2	-	5	434	8621
Muut palvelussuhteet	44	30	-	5	-	9	507	7921
Kärkulla skn	600	411	29	120	3	37	4824	9480
Vakinaiset	313	239	14	34	1	25	2704	9981
Sijaiset	97	62	4	28	-	3	770	9228
Muut palvelussuhteet	190	110	11	58	2	9	1349	8535
Keski-Suomen sosiaalialan ky	333	212	41	28	-	52	2326	9197
Vakinaiset	267	189	27	20	-	31	2043	9306
Sijaiset	32	13	12	4	-	3	179	9160
Muut palvelussuhteet	34	10	2	4	-	18	105	7171
Pirkanmaan sosiaalipalvelujen ky	499	388	45	17	-	49	3750	8050
Vakinaiset	471	372	45	14	-	40	3338	8083
Sijaiset	10	6	-	1	-	3	50	7560
Muut palvelussuhteet	18	10	-	2	-	6	362	7116
Pääjärven kuntayhtymä	479	366	44	23	3	43	3975	9589
Vakinaiset	358	280	27	8	1	42	3015	9879
Sijaiset	21	18	1	2	-	-	188	9206
Muut palvelussuhteet	100	68	16	13	2	1	771	8496
Varsinais-Suomen erityishuoltopiirin ky	435	343	48	-	-	44	3526	9437
Vakinaiset	352	288	29	-	-	35	2967	9580
Sijaiset	80	53	19	-	-	8	541	8683
Muut palvelussuhteet	3	2	-	-	-	1	-	-
Pohjois-Pohjanmaan erityishuoltopiirin ky	419	290	66	29	-	34	3337	9469
Vakinaiset	310	235	29	15	-	31	2530	9636
Sijaiset	77	50	23	4	-	-	621	8980
Muut palvelussuhteet	32	5	14	10	-	3	186	6523

Taulukko 10b Kuntayhtymien kuukausipalkkaisen henkilöstön lukumäärät, kokonaiskeskiansio ja palkkasumma kuntayhtymittäin lokakuussa 1995. (Palkkasumma sisältää myös tuntipalkkaiset lokakuulta 1995, joita oli yhteensä 630.)

Kuntayhtymä Palvelussuhde	HENKILÖIDEN LUKUMÄÄRÄT						Palkka- summa yhteen- sä 2.10. LKM	Kk-palk. kokoaik. koko- ansio mk
	Yhteensä KAIKKI LKM	Koko- aikai- set LKM	Palkka- osalta kk:ta LKM	Osa- aikai- set LKM	Sivu- toimi- set. LKM	Virka- vapaa- tms. LKM		
Honkalammen kuntayhtymä	381	268	26	49	1	37	3195	9347
Vakinaiset	290	218	15	21	1	35	2290	9561
Sijaiset	71	46	8	15	-	2	530	8539
Muut palvelussuhteet	20	4	3	13	-	-	.	.
Uudenmaan erityishuoltopiiriin ky	398	267	16	75	-	40	3187	9356
Vakinaiset	308	214	11	44	-	39	2415	9706
Sijaiset	85	50	5	29	-	1	611	8059
Muut palvelussuhteet	5	3	-	2	-	-	.	.
Vaalijalan kuntayhtymä	523	400	78	18	1	26	4454	9071
Vakinaiset	427	347	44	12	-	24	3537	9115
Sijaiset	86	46	33	4	1	2	662	8829
Muut palvelussuhteet	10	7	1	2	-	-	254	8515
Ålands omsorgsförbund sk	54	44	-	4	-	6	485	10450
Vakinaiset	53	43	-	4	-	6	476	10473
Sijaiset	1	1	-	-	-	-	.	.
Kajalakoti kuntayhtymä	37	34	1	-	-	2	289	8301
Vakinaiset	34	32	-	-	-	2	267	8351
Sijaiset	2	2	-	-	-	-	.	.
Muut palvelussuhteet	1	-	1	-	-	-	.	.
Karinaisten-Tarvasjoen vanhainkodin ky	29	24	-	2	-	3	222	8886
Vakinaiset	21	17	-	1	-	3	157	9027
Sijaiset	7	7	-	-	-	-	60	8542
Muut palvelussuhteet	1	-	-	1	-	-	.	.
Iitolan vanhainkoti kuntayhtymä	22	18	1	-	-	3	166	9138
Vakinaiset	20	17	-	-	-	3	156	9168
Muut palvelussuhteet	2	1	1	-	-	-	.	.
Hintan vanhainkodin ky	45	40	-	1	-	4	344	8422
Vakinaiset	39	35	-	1	-	3	306	8547
Sijaiset	3	2	-	-	-	1	.	.
Muut palvelussuhteet	3	3	-	-	-	-	.	.
Kuhmalahden-Sahalahden vanhainkodin ky	31	24	5	-	-	2	222	8268
Vakinaiset	22	20	-	-	-	2	166	8294
Sijaiset	1	1	-	-	-	-	.	.
Muut palvelussuhteet	8	3	5	-	-	-	.	.
Kartanonmäen vanhainkodin ky	57	44	2	5	-	6	425	8624
Vakinaiset	48	38	1	3	-	6	353	8742
Sijaiset	8	6	-	2	-	-	57	7877
Muut palvelussuhteet	1	-	1	-	-	-	.	.
Markkulan vanhainkodin ky	38	27	4	5	-	2	270	8658
Vakinaiset	30	27	1	-	-	2	238	8658
Sijaiset	5	-	1	4	-	-	.	.
Muut palvelussuhteet	3	-	2	1	-	-	.	.
Alatennuksen vanhainkoti	42	30	4	3	-	5	283	8371
Vakinaiset	29	23	1	-	-	5	203	8504
Sijaiset	3	3	-	-	-	-	.	.
Muut palvelussuhteet	10	4	3	3	-	-	.	.
Miehikkälän-Ylämaan vanhainkodin ky	46	38	4	-	-	4	422	10078
Vakinaiset	33	28	3	-	-	2	314	10105
Sijaiset	2	2	-	-	-	-	.	.
Muut palvelussuhteet	11	8	1	-	-	2	77	8550
Vanhainkoti Moision ky	49	35	6	4	-	4	344	8506
Vakinaiset	37	31	2	1	-	3	283	8576
Sijaiset	1	-	-	-	-	1	.	.
Muut palvelussuhteet	11	4	4	3	-	-	.	.
Suodenniemen-Lavian vanhainkodin ky	38	23	5	4	-	6	232	8052
Vakinaiset	23	12	4	2	-	5	135	8573
Sijaiset	4	3	-	-	-	1	.	.
Muut palvelussuhteet	11	8	1	2	-	-	72	7210
Teppolan ky	20	14	3	3	-	-	149	7915
Vakinaiset	16	12	2	2	-	-	124	7989
Sijaiset	4	2	1	1	-	-	.	.
Kommunalförbundet för de gamlas hem	60	37	1	19	-	3	481	9873
Vakinaiset	54	34	1	16	-	3	444	10007
Sijaiset	4	3	-	1	-	-	.	.
Muut palvelussuhteet	2	-	-	2	-	-	.	.

Taulukko 10b Kuntayhtymien kuukausipalkkaisen henkilöstön lukumäärät, kokonaiskeskiansio ja palkkasumma kuntayhtymittäin lokakuussa 1995. (Palkkasumma sisältää myös tuntipalkkaiset lokakuulta 1995, joita oli yhteensä 630.)

Kuntayhtymä Palvelussuhde	HENKILÖIDEN LUKUMÄÄRÄT						Palkka- summa yhteen- sä 2.10. LKM	Kk-palk. kokoaik. kokon.- ansio mk
	Yhteensä KAIKKI LKM	Koko- aikai- set LKM	Palkka- osalta kk:ta LKM	Osa- aikai- set LKM	Sivu- toimi- set LKM	Virka- vapaa- tms. LKM		
Askaisten vanhainkodin ky	26	18	6	1	-	1	187	8744
Vakinaiset	20	15	4	-	-	1	154	8967
Sijaiset	2	1	-	1	-	-	.	.
Muut palvelussuhteet	4	2	2	-	-	-	.	.
Varsinais-Suomen lastensuojelun ky	19	18	-	-	-	1	252	13998
Vakinaiset	14	14	-	-	-	-	150	10683
Sijaiset	5	4	-	-	-	1	.	.
Päijät-Hämeen perheneuvolan ky	15	15	-	-	-	-	177	11824
Vakinaiset	15	15	-	-	-	-	177	11824
Kymenlaakson kasvat- ja perheneuvolan ky	26	17	1	4	-	4	216	11015
Vakinaiset	22	14	1	3	-	4	181	11149
Sijaiset	4	3	-	1	-	-	.	.
Seinäjoen perheneuvola ky	16	13	1	1	-	1	159	10615
Vakinaiset	14	11	1	1	-	1	141	10986
Sijaiset	1	1	-	-	-	-	.	.
Muut palvelussuhteet	1	1	-	-	-	-	.	.
Pohjanmaan perheneuvolan ja päihdetyön ky	32	26	4	-	-	2	267	9558
Vakinaiset	21	16	3	-	-	2	176	10013
Sijaiset	9	8	1	-	-	-	72	8781
Muut palvelussuhteet	2	2	-	-	-	-	.	.
Kankaanpään seudun perheneuvolan ky	8	4	1	1	-	2	.	.
Vakinaiset	6	3	-	1	-	2	.	.
Sijaiset	2	1	1	-	-	-	.	.
Turun itäisten kuntain perheneuvolan ky	13	9	-	1	1	2	120	11496
Vakinaiset	11	7	-	1	1	2	95	11284
Sijaiset	2	2	-	-	-	-	.	.
Hämeen päihdehuollon ky	23	13	-	-	-	10	115	8847
Vakinaiset	21	11	-	-	-	10	99	8957
Sijaiset	1	1	-	-	-	-	.	.
Muut palvelussuhteet	1	1	-	-	-	-	.	.
Itä-Suomen päihdehuollon kuntayhtymä	35	25	-	-	2	8	258	9316
Vakinaiset	34	25	-	-	1	8	239	9316
Muut palvelussuhteet	1	-	-	-	1	-	.	.
Keski-Suomen ja Vaasan läänin päihdeh. ky	2	2	-	-	-	-	.	.
Vakinaiset	2	2	-	-	-	-	.	.
Länsi-Suomen päihdehuollon ky	36	19	2	4	-	11	214	9492
Vakinaiset	30	16	1	2	-	11	170	9463
Sijaiset	2	2	-	-	-	-	.	.
Muut palvelussuhteet	4	1	1	2	-	-	.	.
Uudenmaan päihdehuollon ky	35	31	1	-	-	3	306	9570
Vakinaiset	28	25	1	-	-	2	257	9935
Sijaiset	7	6	-	-	-	1	48	8050
Vammalan ammatillisen koulutuksen ky	133	99	5	23	3	3	1252	10861
Vakinaiset	119	92	4	17	3	3	1165	11034
Sijaiset	7	4	-	3	-	-	.	.
Muut palvelussuhteet	7	3	1	3	-	-	.	.
Haminan seudun ammatillisen koulutuksen ky	97	77	5	11	-	4	1042	11684
Vakinaiset	68	59	2	4	-	3	764	12000
Sijaiset	6	6	-	-	-	-	47	7903
Muut palvelussuhteet	23	12	3	7	-	1	231	12024
Heinolan koulutuskuntayhtymä	120	90	5	9	6	10	1194	11945
Vakinaiset	92	78	3	6	1	4	1024	12134
Sijaiset	11	5	1	2	-	3	71	10907
Muut palvelussuhteet	17	7	1	1	5	3	99	10572
Imatran ammatillisen koulutuksen ky	164	138	5	17	2	2	1873	12166
Vakinaiset	104	90	1	11	-	2	1271	13090
Muut palvelussuhteet	60	48	4	6	2	-	602	10433
Itä-Satakunnan ammatillisen koulutuksen ky	58	49	5	-	2	2	609	11278
Vakinaiset	46	41	3	-	-	2	515	11908
Sijaiset	2	1	1	-	-	-	.	.
Muut palvelussuhteet	10	7	1	-	2	-	76	8177
Jyväskylän seudun ammatillisen koulutuksen ky	750	604	63	55	1	27	8408	12250
Vakinaiset	573	481	44	24	-	24	6495	12328
Sijaiset	13	9	1	2	-	1	108	10461
Muut palvelussuhteet	164	114	18	29	1	2	1804	12064

Taulukko 10b Kuntayhtymien kuukausipalkkaisen henkilöstön lukumäärät, kokonaiskeskiansio ja palkkasumma kuntayhtymittäin lokakuussa 1995. (Palkkasumma sisältää myös tuntipalkkaiset lokakuulta 1995, joita oli yhteensä 630.)

Kuntayhtymä Palvelussuhde	HENKILÖIDEN LUKUMÄÄRÄT						Palkka- summa yhteen- sä 2. 10. LKM	Kk-palk. kokoaik. kokoais. ansio mk
	Yhteensä KAIKKI LKM	Koko- aikai- set LKM	Palkka- osalta kk:ta LKM	Osa- aikai- set LKM	Sivu- toimi- set LKM	Virka- vapaa- tms. LKM		
Jämsän seudun ammatillisen koulutuksen ky	97	75	4	16	-	2	1037	11959
Vakinaiset	89	70	4	13	-	2	974	12132
Muut palvelussuhteet	8	5	-	3	-	-	62	9536
Järviseudun ammatillisen koulutuksen ky	43	40	-	1	-	2	463	11506
Vakinaiset	41	38	-	1	-	2	443	11577
Sijaiset	1	1	-	-	-	-	.	.
Muut palvelussuhteet	1	1	-	-	-	-	.	.
Kalajokilaakson koulutus kuntayhtymä	202	163	10	20	1	8	2058	11170
Vakinaiset	147	121	7	11	-	8	1533	11551
Sijaiset	10	9	1	-	-	-	98	9677
Muut palvelussuhteet	45	33	2	9	1	-	426	10180
Kangasalan ammattioppilaitoksen ky	42	30	5	1	-	6	401	11381
Vakinaiset	31	23	3	1	-	4	317	11992
Sijaiset	4	3	1	-	-	-	.	.
Muut palvelussuhteet	7	4	1	-	-	2	.	.
Keski-Savon oppimiskeskus	120	93	6	16	2	3	1286	12221
Vakinaiset	99	74	6	15	1	3	1020	11985
Sijaiset	3	3	-	-	-	-	.	.
Muut palvelussuhteet	18	16	-	1	1	-	237	13748
Keski-Uudenmaan ammattikoulutuksen ky	363	288	25	19	3	28	3559	11132
Vakinaiset	251	217	8	13	1	12	2558	11083
Sijaiset	4	2	2	-	-	-	.	.
Muut palvelussuhteet	108	69	15	6	2	16	967	11220
Koillis-Pohjanmaan ammatillisen koulut. ky	57	48	6	3	-	-	607	11573
Vakinaiset	36	33	3	-	-	-	407	11673
Sijaiset	3	-	3	-	-	-	.	.
Muut palvelussuhteet	18	15	-	3	-	-	192	11354
Kokemäenjokilaakson ammatillisen koulut. ky	131	100	6	4	1	20	1183	11104
Vakinaiset	99	88	3	3	-	5	1041	11397
Sijaiset	14	7	3	-	1	3	100	9958
Muut palvelussuhteet	18	5	-	1	-	12	41	7552
Lappeenrannan ammatillisen koulutuksen ky	105	85	9	2	3	6	1084	11599
Vakinaiset	85	67	8	2	3	5	900	12103
Sijaiset	14	13	1	-	-	-	135	9696
Muut palvelussuhteet	6	5	-	-	-	1	49	9796
Lapuan ammattioppilaitoksen ky	41	36	1	3	-	1	466	11859
Vakinaiset	26	24	-	1	-	1	310	12541
Sijaiset	1	-	1	-	-	-	.	.
Muut palvelussuhteet	14	12	-	2	-	-	146	10495
Länsi-Uudenmaan ammattikoulutusyhtymä	281	246	4	22	-	9	3183	11807
Vakinaiset	191	176	2	6	-	7	2173	11848
Sijaiset	15	14	-	1	-	-	167	11329
Muut palvelussuhteet	75	56	2	15	-	2	843	11800
Loimaan ammatillisen koulutuksen ky	162	143	4	8	1	6	1768	11826
Vakinaiset	115	108	2	-	-	5	1295	11856
Sijaiset	2	2	-	-	-	-	.	.
Muut palvelussuhteet	45	33	2	8	1	1	457	11948
Lounais-Hämeen ammatillisen koulutuksen ky	152	133	4	7	-	8	1667	12078
Vakinaiset	86	80	-	1	-	5	1050	13056
Sijaiset	6	6	-	-	-	-	64	10687
Muut palvelussuhteet	60	47	4	6	-	3	553	10591
Länsi-Lapin ammatillisen koulutuksen ky	162	155	1	5	-	1	1761	11111
Vakinaiset	118	116	-	2	-	-	1340	11462
Sijaiset	3	3	-	-	-	-	.	.
Muut palvelussuhteet	41	36	1	3	-	1	397	10234
Mäntän seudun ammatillisen koulutuksen ky	90	65	7	11	3	4	959	12503
Vakinaiset	69	57	2	3	3	4	765	12614
Sijaiset	2	-	2	-	-	-	.	.
Muut palvelussuhteet	19	8	3	8	-	-	189	11716
Oriveden ammattioppilaitoksen kuntayhtymä	25	16	5	1	1	2	215	10721
Vakinaiset	18	12	3	1	-	2	162	10960
Sijaiset	2	1	1	-	-	-	.	.
Muut palvelussuhteet	5	3	1	-	1	-	.	.
Pirkanmaan ammatillisten oppilaitosten ky	240	192	22	11	1	14	2428	11385
Vakinaiset	221	177	20	9	1	14	2286	11660
Sijaiset	4	4	-	-	-	-	.	.
Muut palvelussuhteet	15	11	2	2	-	-	102	7482

Taulukko 10b Kuntayhtymien kuukausipalkkaisen henkilöstön lukumäärät, kokonaiskeskiansio ja palkkasumma kuntayhtymittäin lokakuussa 1995. (Palkkasumma sisältää myös tuntipalkkaiset lokakuulta 1995, joita oli yhteensä 630.)

Kuntayhtymä Palvelussuhde	HENKILÖIDEN LUKUMÄÄRÄT						Palkka- summa yhteen- sä 2.10. LKM	Kk-palk- kokoai- k. - ansio mk
	Yhteensä KAIKKI LKM	Koko- aikai- set LKM	Palkka- osalta kk:tta LKM	Osa- aikai- set LKM	Sivu- toimi- set LKM	Virka- vapaa- tms. LKM		
Pohjois-Karjalan koulutuskuntayhtymä	886	503	187	106	15	75	8599	10773
Vakinaiset	546	383	109	23	1	30	5776	10871
Sijaiset	30	15	6	4	2	3	238	9456
Muut palvelussuhteet	310	105	72	79	12	42	2585	10604
Pohjois-Kymenlaakson ammatillisen koulut. ky	124	90	6	22	3	3	1264	12015
Vakinaiset	95	70	2	18	2	3	1001	12329
Sijaiset	24	19	3	2	-	-	238	11110
Muut palvelussuhteet	5	1	1	2	1	-	-	-
Pohjois-Satakunnan ammatillisen koulut. ky	88	68	10	6	-	4	977	11841
Vakinaiset	59	49	4	3	-	3	667	11946
Sijaiset	2	2	-	-	-	-	-	-
Muut palvelussuhteet	27	17	6	3	-	1	294	11990
Pohjois-Savon ammatillisen koulutuksen ky	414	342	32	20	1	19	4244	11315
Vakinaiset	312	267	21	12	-	12	3267	11452
Sijaiset	65	50	8	4	-	3	659	11243
Muut palvelussuhteet	37	25	3	4	1	4	318	9997
Itä-Uudenmaan ammatillisen koulutuksen ky	217	168	10	6	-	33	1981	11002
Vakinaiset	203	161	10	6	-	26	1917	11123
Sijaiset	3	3	-	-	-	-	-	-
Muut palvelussuhteet	11	4	-	-	-	7	-	-
Raahen ammatillisen koulutuksen ky	103	88	9	4	-	2	1124	11540
Vakinaiset	85	76	5	2	-	2	935	11479
Sijaiset	1	1	-	-	-	-	-	-
Muut palvelussuhteet	17	11	4	2	-	-	179	12153
Raision ammattioppilaitoksen ky	63	58	2	1	-	2	664	11099
Vakinaiset	60	55	2	1	-	2	639	11253
Sijaiset	3	3	-	-	-	-	-	-
Riihimäen seudun ammattioppilaitoksen ky	72	61	7	2	-	2	789	11296
Vakinaiset	67	56	7	2	-	2	736	11361
Sijaiset	3	3	-	-	-	-	-	-
Muut palvelussuhteet	2	2	-	-	-	-	-	-
Salon seudun ammatillisten oppilaitosten ky	146	115	11	3	5	12	1387	10842
Vakinaiset	85	71	4	3	1	6	851	11093
Sijaiset	8	8	-	-	-	-	55	6930
Muut palvelussuhteet	53	36	7	-	4	6	480	11216
Savonlinnan ammatillisen koulutuksen ky	129	104	4	7	-	14	1208	10827
Vakinaiset	121	100	4	5	-	12	1163	10906
Sijaiset	2	1	-	1	-	-	-	-
Muut palvelussuhteet	6	3	-	1	-	2	-	-
Seinäjoen ammattioppilaitoksen ky	151	126	3	10	-	12	1635	12250
Vakinaiset	128	108	2	8	-	10	1430	12544
Sijaiset	5	5	-	-	-	-	42	8415
Muut palvelussuhteet	18	13	1	2	-	2	163	11277
Suomenselän ammattioppilaitoksen ky	35	30	-	1	2	2	357	11566
Vakinaiset	28	24	-	1	2	1	297	11935
Sijaiset	2	2	-	-	-	-	-	-
Muut palvelussuhteet	5	4	-	-	-	1	-	-
Kurikan ammattioppilaitoksen ky	59	52	3	2	1	1	679	12139
Vakinaiset	49	42	3	2	1	1	558	12161
Sijaiset	5	5	-	-	-	-	64	12770
Muut palvelussuhteet	5	5	-	-	-	-	57	11323
Etelä-Savon ammatillisen koulutuksen ky	226	190	17	10	3	6	2392	11371
Vakinaiset	167	146	7	8	2	4	1784	11327
Sijaiset	7	3	3	-	-	1	-	-
Muut palvelussuhteet	52	41	7	2	1	1	560	11775
Vakka-Suomen ammatillisen koulutuksen ky	57	52	2	3	-	-	608	11111
Vakinaiset	45	41	2	2	-	-	497	11477
Muut palvelussuhteet	12	11	-	1	-	-	111	9746
Valkeakosken seudun ammatillisten oppil. ky	139	107	9	9	2	12	1484	12494
Vakinaiset	103	81	6	4	1	11	1102	12741
Sijaiset	1	1	-	-	-	-	-	-
Muut palvelussuhteet	35	25	3	5	1	1	365	11535
Virtain seudun kauppaoppilaitoksen ky	33	19	8	3	-	3	351	13774
Vakinaiset	19	15	1	-	-	3	224	13918
Sijaiset	1	-	-	1	-	-	-	-
Muut palvelussuhteet	13	4	7	2	-	-	-	-

Taulukko 10b Kuntayhtymien kuukausipalkkaisen henkilöstön lukumäärät, kokonaiskeskiansio ja palkkasumma kuntayhtymittäin lokakuussa 1995. (Palkkasumma sisältää myös tuntipalkkaiset lokakuulta 1995, joita oli yhteensä 630.)

Kuntayhtymä Palvelussuhde	HENKILÖIDEN LUKUMÄÄRÄT						Palkka- summa yhteen- sä 2. 10. LKM	Kk-palk. kokoaik. ansio mk
	Yhteensä KAIKKI LKM	Koko- aikai- set LKM	Palkka- osalta kk:ta LKM	Osa- aikai- set LKM	Sivu- toimi- set LKM	Virka- vapaa- tms. LKM		
Västra Nylands yrkesskola sk	43	37	-	1	2	3	411	10895
Vakinaiset	27	23	-	1	2	1	271	11459
Sijaiset	4	3	-	-	-	1	.	.
Muut palvelussuhteet	12	11	-	-	-	1	108	9839
Ylä-Savon ammatillisten oppilaitosten ky	262	222	13	14	-	13	2775	11551
Vakinaiset	189	162	7	7	-	13	1988	11531
Sijaiset	11	10	1	-	-	-	126	11850
Muut palvelussuhteet	62	50	5	7	-	-	662	11557
Norra Svenska Österbottens yrkesläroanst	146	86	9	34	5	12	1179	10415
Vakinaiset	119	76	7	24	5	7	1036	10694
Sijaiset	15	8	2	4	-	1	96	8127
Muut palvelussuhteet	12	2	-	6	-	4	.	.
Åbolands yrkesskola skn	29	22	1	1	4	1	282	11440
Vakinaiset	23	19	1	-	3	-	244	11907
Sijaiset	1	-	-	-	1	-	.	.
Muut palvelussuhteet	5	3	-	1	-	1	.	.
Äänekosken ammatillisen koulutuksen ky	126	112	6	6	-	2	1387	11543
Vakinaiset	111	101	6	2	-	2	1230	11604
Sijaiset	13	9	-	4	-	-	138	11361
Muut palvelussuhteet	2	2	-	-	-	-	.	.
Samkommunen för yrkesutbild. i östra Nyland	62	52	3	3	1	3	553	10019
Vakinaiset	43	39	-	2	1	1	417	10410
Sijaiset	4	3	1	-	-	-	.	.
Muut palvelussuhteet	15	10	2	1	-	2	99	8497
Pohjois-Lapin ammatillisen koulutuksen ky	74	62	2	2	-	8	820	12782
Vakinaiset	50	45	-	-	-	5	596	13252
Sijaiset	2	2	-	-	-	-	.	.
Muut palvelussuhteet	22	15	2	2	-	3	205	11840
Suonenjoen ammattioppilaitoksen ky	31	25	2	4	-	-	346	11967
Vakinaiset	26	21	1	4	-	-	293	12541
Muut palvelussuhteet	5	4	1	-	-	-	.	.
Hämeenlinnan seudun ammattioppilaitoksen ky	168	129	9	20	1	9	1813	12133
Vakinaiset	112	84	5	14	1	8	1252	13108
Sijaiset	16	13	1	2	-	-	135	8842
Muut palvelussuhteet	40	32	3	4	-	1	427	10911
Päijät-Hämeen koulutuskuntayhtymä	345	254	50	17	2	22	3869	10936
Vakinaiset	242	176	36	12	-	18	2311	11004
Sijaiset	14	11	3	-	-	-	115	9152
Muut palvelussuhteet	89	67	11	5	2	4	1443	11049
Skn för huvudstadsr. svenskspr. yrkeskolor	83	78	3	1	-	1	896	11109
Vakinaiset	75	70	3	1	-	1	807	11111
Sijaiset	1	1	-	-	-	-	.	.
Muut palvelussuhteet	7	7	-	-	-	-	81	11592
Alajärven kauppaoppilaitoksen ky	26	22	1	3	-	-	303	12667
Vakinaiset	18	17	-	1	-	-	222	12829
Sijaiset	1	1	-	-	-	-	.	.
Muut palvelussuhteet	7	4	1	2	-	-	.	.
Espoon seudun ammatillisen koulutuksen ky	255	223	10	1	1	20	2779	12006
Vakinaiset	134	112	9	1	-	12	1397	11750
Sijaiset	5	5	-	-	-	-	66	13155
Muut palvelussuhteet	116	106	1	-	1	8	1316	12222
Espoon-Vantaan teknillisen oppilaitoksen ky	137	124	3	9	-	1	2129	16814
Vakinaiset	110	106	3	-	-	1	1842	17141
Sijaiset	3	3	-	-	-	-	.	.
Muut palvelussuhteet	24	15	-	9	-	-	265	16359
Sydösterbottens yrkesskola sk	31	22	2	2	-	5	231	9832
Vakinaiset	15	10	1	-	-	4	119	11495
Sijaiset	8	6	1	1	-	-	52	7498
Muut palvelussuhteet	8	6	-	1	-	1	60	9395
Rovaniemen ammattikoulutuksen kuntayhtymä	710	534	84	26	8	58	7876	12828
Vakinaiset	523	437	50	9	-	27	6248	13106
Sijaiset	8	4	3	-	-	1	.	.
Muut palvelussuhteet	179	93	31	17	8	30	1554	11609

Taulukko 10b Kuntayhtymien kuukausipalkkaisen henkilöstön lukumäärät, kokonaiskeskiansio ja palkkasumma kuntayhtymittäin lokakuussa 1995. (Palkkasumma sisältää myös tuntipalkkaiset lokakuulta 1995, joita oli yhteensä 630.)

Kuntayhtymä Palvelussuhde	HENKILÖIDEN LUKUMÄÄRÄT						Paikka- summa yhteen- sä 2.10. LKM	Kk-palk. kokoaik. konon.- ansio mk
	Yhteensä KAIKKI LKM	Koko- aikai- set LKM	Palkka- osalta kk:ta LKM	Osa- aikai- set LKM	Sivu- toimi- set LKM	Virka- vapaa- tms. LKM		
Suupohjan koulutus kuntayhtymä	90	66	8	3	1	12	879	11663
Vakinaiset	75	60	7	3	-	5	821	12115
Sijaiset	4	-	1	-	-	3		
Muut palvelussuhteet	11	6	-	-	1	4	53	7141
Oulun seudun ammatillisen koulutuksen ky	1203	838	108	67	12	178	11904	12412
Vakinaiset	670	562	41	18	-	49	7552	12594
Sijaiset	393	231	12	33	9	108	3731	12842
Muut palvelussuhteet	140	45	55	16	3	21	620	7936
Päijät-Hämeen koulutus konserni	6	6	-	-	-	-	90	15025
Muut palvelussuhteet	6	6	-	-	-	-	90	15025
Pohjois-Savon ammatillisen korkeak. ky	348	244	18	32	-	54	4487	16266
Vakinaiset	189	159	7	13	-	10	2880	16738
Sijaiset	15	13	1	1	-	-	235	16770
Muut palvelussuhteet	144	72	10	18	-	44	1373	15132
Seinäjoen ammatillisen korkeakoulutuksen ky	305	240	27	19	1	18	3420	12745
Vakinaiset	198	162	15	8	-	13	2275	13017
Sijaiset	19	16	2	-	-	1	210	12246
Muut palvelussuhteet	88	62	10	11	1	4	935	12161
Hämeen ammatillisen korkeakoulutuksen ky	216	169	28	10	3	6	2342	12479
Vakinaiset	128	113	4	5	-	6	1519	13013
Sijaiset	6	4	2	-	-	-		
Muut palvelussuhteet	82	52	22	5	3	-	762	11258
Mikkelin koulutus kuntayhtymä	184	153	16	12	-	3	2333	13965
Vakinaiset	109	94	9	3	-	3	1612	16250
Sijaiset	1	1	-	-	-	-		
Muut palvelussuhteet	74	58	7	9	-	-	715	10387
Järvisen sähkovoiman ky	2	-	-	-	2	-		
Vakinaiset	2	-	-	-	2	-		
Korpelan voiman ky	1	1	-	-	-	-		
Vakinaiset	1	1	-	-	-	-		
Kuntayhtymä Raision-Naantalain vesilaitos	13	12	1	-	-	-	134	10844
Vakinaiset	12	12	-	-	-	-	130	10844
Muut palvelussuhteet	1	-	1	-	-	-		
Vakka-Suomen sanomain ky	15	13	-	2	-	-	167	11863
Vakinaiset	15	13	-	2	-	-	167	11863
Tuusulan seudun vesilaitoksen ky	9	9	-	-	-	-	126	14024
Vakinaiset	8	8	-	-	-	-	115	14413
Muut palvelussuhteet	1	1	-	-	-	-		
Hollolan-Lahden vesilaitos ky	1	-	-	-	1	-		
Vakinaiset	1	-	-	-	1	-		
Masku-Nousiainen vesilaitos ky	2	2	-	-	-	-		
Vakinaiset	2	2	-	-	-	-		
Suomen Kuntaliitto	338	296	22	6	-	14	5010	15789
Vakinaiset	323	283	21	5	-	14	4823	15910
Sijaiset	1	1	-	-	-	-		
Muut palvelussuhteet	14	12	1	1	-	-	179	13573
Kuntien eläkevakuutus	286	257	5	5	5	14	3235	12020
Vakinaiset	277	249	4	5	5	14	3150	12099
Muut palvelussuhteet	9	8	1	-	-	-	85	9570
Suomen satamaliitto	3	3	-	-	-	-		
Vakinaiset	2	2	-	-	-	-		
Sijaiset	1	1	-	-	-	-		
Pirkanmaan liitto	38	32	4	-	-	2	429	12443
Vakinaiset	31	27	2	-	-	2	350	12520
Sijaiset	2	2	-	-	-	-		
Muut palvelussuhteet	5	3	2	-	-	-		
Uudenmaan liitto	56	53	1	-	-	2	735	13701
Vakinaiset	51	48	1	-	-	2	682	14024
Muut palvelussuhteet	5	5	-	-	-	-	53	10595
Itä-Uudenmaan liitto	13	11	1	1	-	-	159	13377
Vakinaiset	10	9	-	1	-	-	126	13367
Muut palvelussuhteet	3	2	1	-	-	-		

Taulukko 10b Kuntayhtymien kuukausipalkkaisen henkilöstön lukumäärät, kokonaiskeskiansio ja palkkasumma kuntayhtymittäin lokakuussa 1995. (Palkkasumma sisältää myös tuntipalkkaiset lokakuulta 1995, joita oli yhteensä 630.)

Kuntayhtymä Palvelussuhde	HENKILÖIDEN LUKUMÄÄRÄT						Palkka- summa yhteen- sä 2. 10. LKM	Kk-palk- kokoaik. kokon.- ansio mk
	Yhteensä KAIKKI LKM	Koko- aikai- set LKM	Palkka- osalta kk:ta LKM	Osa- aikai- set LKM	Sivu- toimi- set LKM	Virka- vapaa- tms. LKM		
Satakuntaliitto	32	28	-	-	-	4	326	11644
Vakinaiset	25	21	-	-	-	4	244	11617
Sijaiset	1	1	-	-	-	-	.	.
Muut palvelussuhteet	6	6	-	-	-	-	76	12609
Lapin liitto	22	20	-	1	-	1	256	12436
Vakinaiset	19	17	-	1	-	1	217	12287
Sijaiset	1	1	-	-	-	-	.	.
Muut palvelussuhteet	2	2	-	-	-	-	.	.
Varsinais-Suomen liitto	40	39	-	1	-	-	487	12287
Vakinaiset	40	39	-	1	-	-	487	12287
Etelä-Karjalan liitto	19	17	1	1	-	-	219	12443
Vakinaiset	17	16	-	1	-	-	188	11547
Muut palvelussuhteet	2	1	1	-	-	-	.	.
Hämeen liitto	27	24	1	1	-	1	330	13294
Vakinaiset	22	20	-	1	-	1	280	13734
Sijaiset	2	2	-	-	-	-	.	.
Muut palvelussuhteet	3	2	1	-	-	-	.	.
Päijät-Hämeen liitto	20	19	-	1	-	-	239	12244
Vakinaiset	14	13	-	1	-	-	177	13141
Muut palvelussuhteet	6	6	-	-	-	-	62	10299
Keski-Suomen liitto	30	28	-	1	1	-	352	12084
Vakinaiset	22	22	-	-	-	-	285	12971
Muut palvelussuhteet	8	6	-	1	1	-	67	8830
Keski-Pohjanmaan liitto	8	8	-	-	-	-	114	14251
Vakinaiset	3	3	-	-	-	-	.	.
Muut palvelussuhteet	5	5	-	-	-	-	75	14901
Etelä-Pohjanmaan liitto	16	14	2	-	-	-	211	13832
Vakinaiset	15	13	2	-	-	-	197	13806
Muut palvelussuhteet	1	1	-	-	-	-	.	.
Pohjanmaan liitto	16	16	-	-	-	-	209	13069
Vakinaiset	16	16	-	-	-	-	209	13069
Kymenlaakson liitto	25	21	-	2	-	2	255	11789
Vakinaiset	18	18	-	-	-	-	205	11365
Sijaiset	3	1	-	1	-	1	.	.
Muut palvelussuhteet	4	2	-	1	-	1	.	.
Pohjois-Pohjanmaan liitto	35	33	1	-	-	1	416	12466
Vakinaiset	30	29	-	-	-	1	381	13130
Muut palvelussuhteet	5	4	1	-	-	-	.	.
Kainuun liitto	20	18	-	-	-	2	221	12291
Vakinaiset	16	14	-	-	-	2	169	12051
Muut palvelussuhteet	4	4	-	-	-	-	.	.
Pohjois-Karjalan liitto	4	4	-	-	-	-	.	.
Vakinaiset	3	3	-	-	-	-	.	.
Muut palvelussuhteet	1	1	-	-	-	-	.	.
Savon liitto	25	24	-	-	-	1	291	12121
Vakinaiset	21	20	-	-	-	1	240	12001
Sijaiset	2	2	-	-	-	-	.	.
Muut palvelussuhteet	2	2	-	-	-	-	.	.
Mikkelin läänin kuntayhtymä	27	25	-	1	1	-	339	13052
Vakinaiset	21	20	-	1	-	-	273	13434
Muut palvelussuhteet	6	5	-	-	1	-	66	11526
Ålands kommunala avtalsdelegation	5	1	-	3	1	-	.	.
Vakinaiset	3	1	-	1	1	-	.	.
Sijaiset	2	-	-	2	-	-	.	.
Svenska Österbottens folkakademi samkommun	30	26	1	1	-	2	274	9883
Vakinaiset	22	18	1	1	-	2	202	10227
Sijaiset	1	1	-	-	-	-	.	.
Muut palvelussuhteet	7	7	-	-	-	-	65	9340
Pääkaupunkiseudun yhteistyövaltuuskunta	232	211	5	2	-	14	2568	11531
Vakinaiset	200	179	5	2	-	14	2185	11809
Muut palvelussuhteet	32	32	-	-	-	-	383	9974

Taulukko 10b Kuntayhtymien kuukausipalkkaisen henkilöstön lukumäärät, kokonaiskeskiansio ja palkkasumma kuntayhtymittäin lokakuussa 1995. (Palkkasumma sisältää myös tuntipalkkaiset lokakuulta 1995, joita oli yhteensä 630.)

Kuntayhtymä Palvelussuhde	HENKILÖIDEN LUKUMÄÄRÄT						Palkka- summa yhteen- sä	Kk-palk. kokoaik. - ansio
	Yhteensä	Koko- aikai- set	Palkka- osalta kk:tta	Osa- aikai- set	Sivu- toimi- set	Virka- vapaa- tms.		
	LKM	LKM	LKM	LKM	LKM	LKM		
Jokilaaksojen musiikkiopiston ky	24	19	-	3	-	2	213	10790
Vakinaiset	15	11	-	2	-	2	128	11326
Sijaiset	7	7	-	-	-	-	73	10381
Muut palvelussuhteet	2	1	-	1	-	-	-	-
Södra Ålands högstadiedistrikt sk	60	44	3	12	-	1	622	11910
Vakinaiset	47	38	2	6	-	1	517	12157
Sijaiset	4	2	1	1	-	-	-	-
Muut palvelussuhteet	9	4	-	5	-	-	-	-
Sk för västra Nylands folkhögskola	25	23	1	1	-	-	276	10038
Vakinaiset	21	20	-	1	-	-	208	10186
Muut palvelussuhteet	4	3	1	-	-	-	-	-
Keski-Uudenmaan vesiensuojelun ky	9	7	-	-	1	1	105	14652
Vakinaiset	7	6	-	-	-	1	94	15643
Sijaiset	1	-	-	-	1	-	-	-
Muut palvelussuhteet	1	1	-	-	-	-	-	-
Kokonniemen liikuntakeskuksen ky	6	6	-	-	-	-	51	8423
Vakinaiset	6	6	-	-	-	-	51	8423
Keski-Suomen konservatorion ky	65	55	3	5	-	2	684	11608
Vakinaiset	48	42	2	3	-	1	540	12141
Sijaiset	6	6	-	-	-	-	62	10381
Muut palvelussuhteet	11	7	1	2	-	1	81	9461
Rovaseutu kuntayhtymä	8	8	-	-	-	-	94	11728
Vakinaiset	7	7	-	-	-	-	85	12131
Sijaiset	1	1	-	-	-	-	-	-
Kouvolan seudun kuntayhtymä	235	189	16	22	1	7	2572	12163
Vakinaiset	131	113	11	1	-	6	1548	12791
Sijaiset	81	64	3	12	1	1	866	11708
Muut palvelussuhteet	23	12	2	9	-	-	159	8679
Svenska Österbottens förbund för utbildning	318	243	26	29	2	18	3417	12438
Vakinaiset	255	202	22	22	1	8	2887	12739
Sijaiset	11	8	1	-	-	2	107	12541
Muut palvelussuhteet	52	33	3	7	1	8	423	10570
Alavuden seudun terveydenhuollon ky	221	176	7	22	-	16	1990	10154
Vakinaiset	180	143	5	18	-	14	1612	10048
Sijaiset	25	21	1	2	-	1	263	12025
Muut palvelussuhteet	16	12	1	2	-	1	114	8135
Etelä-Pirkanmaan kansanterveystyön ky	166	126	19	8	2	11	1439	10068
Vakinaiset	137	110	11	4	2	10	1249	10235
Sijaiset	24	15	7	1	-	1	152	8216
Muut palvelussuhteet	5	1	1	3	-	-	-	-
Harjavallan seudun perusterveydenhuollon ky	198	150	10	14	1	23	1774	10714
Vakinaiset	162	121	10	9	1	21	1407	10508
Sijaiset	32	29	-	2	-	1	348	11574
Muut palvelussuhteet	4	-	-	3	-	1	-	-
Heinolan terveyskeskuksen ky	363	259	37	31	-	36	3154	10110
Vakinaiset	284	206	30	19	-	29	2552	10313
Sijaiset	72	51	6	12	-	3	562	9153
Muut palvelussuhteet	7	2	1	-	-	4	-	-
Tiirismaan kansanterveystyön ky	290	194	26	46	4	20	2419	10238
Vakinaiset	232	170	15	24	3	20	2038	10409
Sijaiset	55	23	10	22	-	-	366	9076
Muut palvelussuhteet	3	1	1	-	1	-	-	-
Hämeenkyrön-Viljakkalan terveyskeskuskunta	145	123	15	5	2	-	1358	9665
Vakinaiset	117	101	11	5	-	-	1125	9804
Sijaiset	25	20	4	-	1	-	219	9356
Muut palvelussuhteet	3	2	-	-	1	-	-	-
Hämeenlinnan seudun kansanterveystyön ky	694	548	71	19	1	55	6358	10003
Vakinaiset	572	452	52	14	-	54	5300	10095
Sijaiset	114	96	13	4	1	-	1009	9570
Muut palvelussuhteet	8	-	6	1	-	1	-	-
Härkätien kansanterveystyön ky	191	136	21	17	1	16	1607	9954
Vakinaiset	156	111	13	15	1	16	1294	9998
Sijaiset	21	15	5	1	-	-	194	9914
Muut palvelussuhteet	14	10	3	1	-	-	119	9522

Taulukko 10b Kuntayhtymien kuukausipalkkaisen henkilöstön lukumäärät, kokonaiskeskiansio ja palkkasumma kuntayhtymittäin lokakuussa 1995. (Palkkasumma sisältää myös tuntipalkkaiset lokakuulta 1995, joita oli yhteensä 630.)

Kuntayhtymä Palvelussuhde	HENKILÖIDEN LUKUMÄÄRÄT						Palkka- summa yhteen- sä 2.10. LKM	Kk-palk- kokoaik. koko- ansio mk
	Yhteensä KAIKKI LKM	Koko- aikai- set LKM	Palkka- osalta kk:tta LKM	Osa- aikai- set LKM	Sivu- toimi- set LKM	Virka- vapaa- tms. LKM		
Iisalmen seudun kansanterveystyön ky	303	220	26	30	1	26	2694	10564
Vakinaiset	231	175	14	18	-	24	2143	10967
Sijaiset	66	45	10	8	1	2	509	8994
Muut palvelussuhteet	6	-	2	4	-	-	.	.
Joutsan seudun kansanterveystyön ky	113	75	15	13	-	10	944	10442
Vakinaiset	91	65	9	9	-	8	809	10787
Sijaiset	7	4	3	-	-	-	.	.
Muut palvelussuhteet	15	6	3	4	-	2	78	8422
Kaakkois-Savon kansanterveystyön ky	122	85	18	8	-	11	1057	10476
Vakinaiset	106	78	13	5	-	10	935	10419
Sijaiset	13	7	4	2	-	-	111	11102
Muut palvelussuhteet	3	-	1	1	-	1	.	.
Kaarinan-Piikkiön kansanterveystyön ky	216	183	15	7	-	11	2057	10337
Vakinaiset	174	155	4	4	-	11	1688	10499
Sijaiset	33	23	7	3	-	-	247	8740
Muut palvelussuhteet	9	5	4	-	-	-	122	12676
Kangasalan seudun terveyskeskuksen ky	327	220	43	30	2	32	2964	11126
Vakinaiset	251	181	18	20	2	30	2287	11378
Sijaiset	54	38	10	5	-	1	494	10077
Muut palvelussuhteet	22	1	15	5	-	1	.	.
Kankaanpään kansanterveystyön ky	240	196	15	15	2	12	2292	10650
Vakinaiset	201	168	8	11	2	12	1959	10875
Sijaiset	31	23	7	1	-	-	283	9661
Muut palvelussuhteet	8	5	-	3	-	-	50	7634
Kauhavan seudun kansanterveystyön ky	152	120	2	11	-	19	1283	10003
Vakinaiset	123	103	1	7	-	12	1094	10115
Sijaiset	23	12	-	4	-	7	138	9481
Muut palvelussuhteet	6	5	1	-	-	-	51	8958
Keski-Karjalan kansanterveystyön ky	212	171	4	25	-	12	1995	10357
Vakinaiset	177	141	3	22	-	11	1693	10596
Sijaiset	35	30	1	3	-	1	302	9233
Keuruun-Multian kansanterveystyön ky	199	146	18	21	-	14	1829	10971
Vakinaiset	179	138	11	17	-	13	1708	11041
Sijaiset	1	-	1	-	-	-	.	.
Muut palvelussuhteet	19	8	6	4	-	1	114	9766
Kiittelys-Pyhäselän ky	144	113	9	10	-	12	1193	9551
Vakinaiset	124	97	9	6	-	12	1036	9686
Sijaiset	13	12	-	1	-	-	104	8268
Muut palvelussuhteet	7	4	-	3	-	-	.	.
Kirkkonummen-Siuntion kansanterveystyön ky	255	175	28	26	8	18	2284	10788
Vakinaiset	201	152	20	8	4	17	1850	10935
Sijaiset	41	22	4	11	4	-	336	9834
Muut palvelussuhteet	13	1	4	7	-	1	.	.
Kokkolan seudun terveyskeskus ky	402	283	50	33	5	31	3542	10795
Vakinaiset	324	251	34	15	4	20	3046	10820
Sijaiset	63	28	13	13	-	9	426	11102
Muut palvelussuhteet	15	4	3	5	1	2	.	.
Sk för folkhälsoarbetet i Jakobstadsnejden	306	180	13	64	1	48	2305	9943
Vakinaiset	222	127	7	41	1	46	1637	10310
Sijaiset	78	52	6	19	-	1	614	9104
Muut palvelussuhteet	6	1	-	4	-	1	.	.
Sk för folkhälsoarbetet i Karisbygden	202	110	26	6	2	58	1286	10027
Vakinaiset	120	90	16	2	1	11	1036	10322
Sijaiset	82	20	10	4	1	47	250	8698
Samkommunen hälsovårdscentral i Malax-Kors	104	65	1	34	-	4	829	10021
Vakinaiset	81	59	-	19	-	3	702	10068
Sijaiset	12	3	1	7	-	1	.	.
Muut palvelussuhteet	11	3	-	8	-	-	.	.
Loviisan seudun terveydenhuollon ky	237	161	11	34	12	19	2040	10546
Vakinaiset	195	145	6	26	2	16	1759	10514
Sijaiset	24	13	5	5	1	-	219	11367
Muut palvelussuhteet	18	3	-	3	9	3	.	.
Kouvolan-Valkealan kansanterveystyön ky	467	359	36	52	2	18	4263	10438
Vakinaiset	370	304	23	24	1	18	3579	10728
Sijaiset	71	40	7	24	-	-	526	9394
Muut palvelussuhteet	26	15	6	4	1	-	158	7349

Taulukko 10b Kuntayhtymien kuukausipalkkaisen henkilöstön lukumäärät, kokonaiskeskiansio ja palkkasumma kuntayhtymittäin lokakuussa 1995. (Palkkasumma sisältää myös tuntipalkkaiset lokakuulta 1995, joita oli yhteensä 630.)

Kuntayhtymä Palvelussuhde	HENKILÖIDEN LUKUMÄÄRÄT						Palkka- summa yhteen- sä	Kk-palk- kokoaik. kokon.- ansio
	Yhteensä KAIKKI	Koko- aikai- set	Palkka- osalta kk:tta	Osa- aikai- set	Sivu- toimi- set	Virka- vapaa- tms.		
	LKM	LKM	LKM	LKM	LKM	LKM	2. 10. 1000 mk	mk
Laitilan-Pyhärannan kansanterveystyön ky	129	106	2	10	-	11	1159	10239
Vakinaiset	109	88	2	8	-	11	981	10440
Sijaiset	11	11	-	-	-	-	105	9542
Muut palvelussuhteet	9	7	-	2	-	-	73	8810
Lakeuden kansanterveystyön ky	147	107	20	6	-	14	1278	10271
Vakinaiset	112	79	18	3	-	12	1002	10722
Sijaiset	29	23	2	2	-	2	223	8903
Muut palvelussuhteet	6	5	-	1	-	-	52	9430
Lamin-Tuuloksen kansanterveystyön ky	91	68	7	7	-	9	773	9807
Vakinaiset	76	57	4	7	-	8	636	9688
Sijaiset	13	11	1	-	-	1	121	10428
Muut palvelussuhteet	2	-	2	-	-	-	-	-
Lohjan Seudun kansanterveystyön ky	351	273	31	20	7	20	3218	10516
Vakinaiset	291	238	17	11	6	19	2731	10626
Sijaiset	36	29	5	2	-	-	325	10381
Muut palvelussuhteet	24	6	9	7	1	1	162	6827
Lounais-Hämeen kansanterveystyön ky	375	258	34	61	4	18	3329	10387
Vakinaiset	319	235	20	42	4	18	2906	10448
Sijaiset	39	21	9	9	-	-	330	10087
Muut palvelussuhteet	17	2	5	10	-	-	-	-
Luoteis-Satakunnan kansanterveystyön ky	180	133	17	17	1	12	1513	9785
Vakinaiset	138	105	9	12	-	12	1169	9774
Sijaiset	29	22	4	3	-	-	283	10630
Muut palvelussuhteet	13	6	4	2	1	-	60	6886
Mikkelin seudun kansanterveystyön ky	624	421	112	54	-	37	5538	10754
Vakinaiset	474	361	70	12	-	31	4501	11019
Sijaiset	116	57	25	32	-	2	780	9050
Muut palvelussuhteet	34	3	17	10	-	4	-	-
Muonion-Enontekiön kansanterveystyön ky	74	49	15	5	-	5	767	12427
Vakinaiset	61	44	8	4	-	5	692	12913
Sijaiset	11	4	7	-	-	-	-	-
Muut palvelussuhteet	2	1	-	1	-	-	-	-
Mynämäen-Mietoisten terveyskeskus ky	120	95	2	12	2	9	968	9192
Vakinaiset	97	77	1	8	2	9	800	9517
Sijaiset	15	11	-	4	-	-	111	8592
Muut palvelussuhteet	8	7	1	-	-	-	57	6567
Mäntyharjun-Pertunmaan terveystyön ky	152	117	19	6	-	10	1350	10067
Vakinaiset	127	103	12	2	-	10	1172	10225
Sijaiset	19	11	6	2	-	-	148	9486
Muut palvelussuhteet	6	3	1	2	-	-	-	-
Mäntän seudun kansanterveystyön ky	165	119	18	10	1	17	1425	10420
Vakinaiset	134	102	11	6	-	15	1164	10323
Sijaiset	27	16	6	4	1	-	242	11214
Muut palvelussuhteet	4	1	1	-	-	2	-	-
Naantalın kansanterveystyön kuntayhtymä	112	90	4	12	-	6	1015	10357
Vakinaiset	95	80	1	9	-	5	892	10356
Sijaiset	17	10	3	3	-	1	123	10367
Maskun kansanterveystyön ky	103	79	2	9	4	9	887	10123
Vakinaiset	86	68	1	6	2	9	756	10409
Sijaiset	13	11	1	1	-	-	116	8351
Muut palvelussuhteet	4	-	-	2	2	-	-	-
Nurmeksen ja Valtimon terveydenhuollon ky	199	74	100	7	-	18	1602	10142
Vakinaiset	162	56	84	6	-	16	1299	10278
Sijaiset	33	15	16	-	-	2	274	10237
Muut palvelussuhteet	4	3	-	1	-	-	-	-
Närpes hälsvårdscentral sk	190	130	15	31	3	11	1627	10367
Vakinaiset	150	116	4	17	2	11	1370	10502
Sijaiset	34	13	10	10	1	-	223	9234
Muut palvelussuhteet	6	1	1	4	-	-	-	-
Oravais Vörå och Maxmo samkommun för folkh.	115	53	3	50	1	8	894	10238
Vakinaiset	94	49	1	35	1	8	764	10291
Sijaiset	20	4	1	15	-	-	-	-
Muut palvelussuhteet	1	-	1	-	-	-	-	-
Oriveden seudun kansanterveystyön ky	162	115	21	16	1	9	1442	10773
Vakinaiset	125	94	10	11	1	9	1202	11422
Sijaiset	26	16	6	4	-	-	180	8176
Muut palvelussuhteet	11	5	5	1	-	-	60	6881

Taulukko 10b Kuntayhtymien kuukausipalkkaisen henkilöstön lukumäärät, kokonaiskeskiansio ja palkkasumma kuntayhtymittäin lokakuussa 1995. (Palkkasumma sisältää myös tuntipalkkaiset lokakuulta 1995, joita oli yhteensä 630.)

Kuntayhtymä Palvelussuhde	HENKILÖIDEN LUKUMÄÄRÄT						Palkka- summa yhteen- sä 2. 10. LKM	Kk-palk- kokoaik. koko- ansio mk
	Yhteensä KAIKKI LKM	Koko- aikai- set LKM	Palkka- osalta kk:ta LKM	Osa- aikai- set LKM	Sivu- toimi- set LKM	Virka- vapaa- tms. LKM		
Oulaisten seudun kansanterveystyön ky	180	121	16	21	3	19	1415	9973
Vakinaiset	136	94	8	12	3	19	1097	10238
Sijaiset	25	19	3	3	-	-	201	9093
Muut palvelussuhteet	19	8	5	6	-	-	117	8952
Paimion-Sauvon kansanterveystyön ky	115	90	4	9	1	11	998	10134
Vakinaiset	94	75	1	7	-	11	819	10076
Sijaiset	16	13	1	2	-	-	157	10900
Muut palvelussuhteet	5	2	2	-	1	-	-	-
Palokan terveydenhuollon ky	411	282	57	41	-	31	3587	10911
Vakinaiset	324	246	43	5	-	30	3007	11103
Sijaiset	67	29	10	27	-	1	475	10233
Muut palvelussuhteet	20	7	4	9	-	-	105	6987
Parikkalan kansanterveystyön ky	122	91	14	7	1	9	1093	10432
Vakinaiset	106	81	9	7	-	9	958	10441
Muut palvelussuhteet	16	10	5	-	1	-	135	10356
Pelkosenniemen-Savukosken kansanterv.työn ky	55	43	5	6	-	1	615	12088
Vakinaiset	48	37	5	5	-	1	548	12286
Sijaiset	5	4	-	1	-	-	-	-
Muut palvelussuhteet	2	2	-	-	-	-	-	-
Perhönjokilaakson kansanterveystyön ky	157	110	17	13	4	13	1315	10274
Vakinaiset	121	91	6	9	4	11	1080	10657
Sijaiset	31	15	11	3	-	2	201	8680
Muut palvelussuhteet	5	4	-	1	-	-	-	-
Perniön ja Särkisalon kansanterveystyön ky	83	68	3	5	2	5	723	9961
Vakinaiset	70	58	1	4	2	5	625	10235
Sijaiset	13	10	2	1	-	-	98	8370
Pielaveden ja Keiteleen kansanterveystyön ky	171	137	10	7	2	15	1448	9901
Vakinaiset	136	112	4	3	2	15	1185	10138
Sijaiset	9	6	1	2	-	-	85	11074
Muut palvelussuhteet	26	19	5	2	-	-	177	8137
Porvoonseudun terveyskeskuksen ky	454	346	47	30	2	29	4247	10633
Vakinaiset	401	312	42	17	2	28	3780	10595
Sijaiset	52	34	5	12	-	1	458	10981
Muut palvelussuhteet	1	-	-	1	-	-	-	-
Pöytyän kansanterveystyön ky	122	99	6	11	-	6	1093	10246
Vakinaiset	101	87	2	7	-	5	977	10644
Sijaiset	18	12	4	2	-	-	103	7364
Muut palvelussuhteet	3	-	-	2	-	1	-	-
Saarijärven-Karstulan seudun kansanterv. ky	381	298	26	39	-	18	3358	9964
Vakinaiset	296	241	11	28	-	16	2719	10215
Sijaiset	23	19	3	-	-	1	220	9649
Muut palvelussuhteet	62	38	12	11	-	1	419	8529
Savitaipaleen ja Suomenniemen kansanterv. ky	94	62	10	13	1	8	726	9698
Vakinaiset	66	47	3	7	1	8	520	9710
Sijaiset	25	15	6	4	-	-	186	9659
Muut palvelussuhteet	3	-	1	2	-	-	-	-
Seinäjoen seudun kansanterveystyön ky	452	321	47	49	6	29	3866	10085
Vakinaiset	346	268	21	24	5	28	3022	10131
Sijaiset	70	44	10	15	1	-	579	10256
Muut palvelussuhteet	36	9	16	10	-	1	265	7904
Siilinjärven ja Maaningan kansanterv. ky	207	156	23	15	1	12	1902	10594
Vakinaiset	166	136	12	8	1	9	1592	10686
Sijaiset	20	14	3	2	-	1	193	11213
Muut palvelussuhteet	21	6	8	5	-	2	117	7084
Sisä-Savon kansanterveystyön ky	312	244	37	2	-	29	2846	10468
Vakinaiset	236	190	20	1	-	25	2248	10745
Sijaiset	73	54	15	1	-	3	585	9494
Muut palvelussuhteet	3	-	2	-	-	1	-	-
Sydän-Suomen kansanterveystyön ky	244	187	27	5	-	25	2028	9946
Vakinaiset	191	147	14	5	-	25	1624	10304
Sijaiset	50	38	12	-	-	-	382	8748
Muut palvelussuhteet	3	2	1	-	-	-	-	-
Säkylän ja Köyliön kansanterveystyön ky	136	103	6	7	2	18	1144	10256
Vakinaiset	111	87	3	4	-	17	967	10528
Sijaiset	17	14	2	-	-	1	136	9123
Muut palvelussuhteet	8	2	1	3	2	-	-	-

Taulukko 10b Kuntayhtymien kuukausipalkkaisen henkilöstön lukumäärät, kokonaiskeskiansio ja palkkasumma kuntayhtymittäin lokakuussa 1995. (Palkkasumma sisältää myös tuntipalkkaiset lokakuulta 1995, joita oli yhteensä 630.)

Kuntayhtymä Palvelussuhde	HENKILÖIDEN LUKUMÄÄRÄT						Palkka- summa yhteen- sä 2.10. LKM	Kk-palk. kokoaik. kokon.- ansio mk
	Yhteensä KAIKKI LKM	Koko- aikai- set LKM	Palkka- osalta kk:ta LKM	Osa- aikai- set LKM	Sivu- toimi- set LKM	Virka- vapaa- tms. LKM		
Tohmajärven-Värtsilän kansanterveystyön ky	92	72	2	8	2	8	821	10290
Vakinaiset	79	61	2	7	1	8	713	10440
Sijaiset	10	10	-	-	-	-	98	9789
Muut palvelussuhteet	3	1	-	1	1	-		
Vammalan seudun kansanterveystyön ky	213	163	16	8	3	23	1931	10874
Vakinaiset	180	148	10	5	3	14	1738	11013
Sijaiset	31	15	6	3	-	7	194	9501
Muut palvelussuhteet	2	-	-	-	-	2		
Korpilahden-Muuramen kansanterveystyön ky	157	110	7	26	-	14	1263	9670
Vakinaiset	118	86	5	14	-	13	987	9942
Sijaiset	38	24	1	12	-	1	270	8695
Muut palvelussuhteet	1	-	1	-	-	-		
Ylivieskan seudun kansanterveystyön ky	273	199	33	13	-	28	2353	10461
Vakinaiset	211	159	20	5	-	27	1847	10698
Sijaiset	53	36	10	6	-	1	440	9602
Muut palvelussuhteet	9	4	3	2	-	-		
Ylöjärven-Kurun terveydenhuollon ky	213	133	25	33	-	22	1732	10174
Vakinaiset	179	116	19	22	-	22	1479	10069
Sijaiset	33	17	5	11	-	-	248	10890
Muut palvelussuhteet	1	-	1	-	-	-		
Ähtärinjärven kansanterveystyön ky	161	111	24	17	-	9	1452	10562
Vakinaiset	131	91	18	13	-	9	1202	10672
Sijaiset	24	14	6	4	-	-	183	9519
Muut palvelussuhteet	6	6	-	-	-	-	66	11080
Ääneseudun kansanterveystyön ky	295	209	31	35	-	20	2250	9322
Vakinaiset	212	163	22	7	-	20	1722	9525
Sijaiset	69	39	6	24	-	-	448	8775
Muut palvelussuhteet	14	7	3	4	-	-	80	7645
Juvan Puumalan ja Sulkavan terveyskeskus ky	248	201	19	8	1	19	2244	10085
Vakinaiset	210	166	17	7	1	19	1888	10343
Sijaiset	32	29	2	1	-	-	309	9087
Muut palvelussuhteet	6	6	-	-	-	-	47	7780
Loimaan seudun kansanterveystyön ky	234	181	21	13	-	19	2094	10340
Vakinaiset	176	141	9	10	-	16	1643	10518
Sijaiset	52	38	8	3	-	3	391	9214
Muut palvelussuhteet	6	2	4	-	-	-		
Huittisten seudun kansanterveystyön ky	181	152	2	9	-	18	1565	9734
Vakinaiset	158	132	1	7	-	18	1374	9974
Sijaiset	20	19	-	1	-	-	168	8224
Muut palvelussuhteet	3	1	1	1	-	-		
Västra Åbolands hälsocentral	136	102	8	19	-	7	1255	10392
Vakinaiset	112	89	4	12	-	7	1061	10414
Sijaiset	22	13	3	6	-	-	182	10240
Muut palvelussuhteet	2	-	1	1	-	-		
Savonlinnan kansanterveystyön ky	414	304	62	24	-	24	3405	9451
Vakinaiset	355	274	46	13	-	22	3013	9527
Sijaiset	40	23	10	6	-	1	290	9273
Muut palvelussuhteet	19	7	6	5	-	1	102	7048
Sk för folkhälsoarbetet i Kristinestadsnejden	171	101	17	27	10	16	1391	10820
Vakinaiset	142	87	13	21	10	11	1207	10919
Sijaiset	27	14	4	5	-	4	180	10203
Muut palvelussuhteet	2	-	-	1	-	1		
Jämsän seudun kansanterveystyön ky	584	422	61	80	1	20	5191	10173
Vakinaiset	438	343	34	43	1	17	4111	10460
Sijaiset	122	65	23	34	-	-	932	9216
Muut palvelussuhteet	24	14	4	3	-	3	148	7569
Kimitoöns hälsocentral sk	114	87	3	20	-	4	980	9722
Vakinaiset	90	70	2	15	-	3	789	9664
Sijaiset	21	16	-	5	-	-	169	9385
Muut palvelussuhteet	3	1	1	-	-	1		
Kyrönmaan kansanterveystyön ky	244	160	8	10	-	66	1856	10908
Vakinaiset	168	136	7	5	-	20	1574	11143
Muut palvelussuhteet	76	24	1	5	-	46	281	9575
Koillis-Savon kansanterveystyön ky	205	167	19	-	2	17	1951	10857
Vakinaiset	177	147	11	-	2	17	1709	10780
Sijaiset	28	20	8	-	-	-	242	11420

Taulukko 10b Kuntayhtymien kuukausipalkkaisen henkilöstön lukumäärät, kokonaiskeskiansio ja palkkasumma kuntayhtymittäin lokakuussa 1995. (Palkkasumma sisältää myös tuntipalkkaiset lokakuulta 1995, joita oli yhteensä 630.)

Kuntayhtymä Palvelussuhde	HENKILÖIDEN LUKUMÄÄRÄT						Palkka- summa yhteen- sä 2.10. LKM	Kk-palk. kokoaik. kokon.- ansio mk
	Yhteensä KAIKKI LKM	Koko- aikai- set LKM	Palkka- osalta kk:ta LKM	Osa- aikai- set LKM	Sivu- toimi- set LKM	Virka- vapaa- tms. LKM		
Haminan seudun kansanterveystyön ky	419	295	40	50	2	32	3612	10168
Vakinaiset	309	228	21	28	2	30	2760	10310
Sijaiset	85	57	8	18	-	2	701	10091
Muut palvelussuhteet	25	10	11	4	-	-	151	7350
Simon ja Kuivaniemen kansanterveystyön ky	96	68	2	18	-	8	940	12354
Vakinaiset	78	60	1	9	-	8	797	12387
Sijaiset	16	8	1	7	-	-	130	12106
Muut palvelussuhteet	2	-	-	2	-	-	.	.
Ulvilan kansanterveystyön ky	132	104	2	20	-	6	1162	10197
Vakinaiset	110	95	1	11	-	3	1013	10092
Sijaiset	17	7	-	9	-	1	119	11333
Muut palvelussuhteet	5	2	1	-	-	2	.	.
Riihimäen seudun terveyskeskuksen ky	435	329	37	36	3	30	3864	10389
Vakinaiset	347	280	16	22	2	27	3187	10357
Sijaiset	81	48	17	13	-	3	637	10652
Muut palvelussuhteet	7	1	4	1	1	-	.	.
Salon seudun kansanterveystyön ky	358	278	43	12	-	25	3177	10334
Vakinaiset	292	236	26	8	-	22	2668	10383
Sijaiset	46	28	12	4	-	2	330	9588
Muut palvelussuhteet	20	14	5	-	-	1	179	11002
Siikalatvan kuntayhtymä	97	75	4	13	-	5	855	9979
Vakinaiset	73	58	2	8	-	5	645	9930
Sijaiset	23	16	2	5	-	-	204	10416
Muut palvelussuhteet	1	1	-	-	-	-	.	.
Kiikoisten Lavian ja Suodenniemen terv. ky	77	52	9	10	-	6	627	9248
Vakinaiset	64	47	6	6	-	5	525	9235
Sijaiset	10	4	2	3	-	1	.	.
Muut palvelussuhteet	3	1	1	1	-	-	.	.
Raahan seudun kansanterveystyön ky	384	237	45	62	-	40	3129	10082
Vakinaiset	278	182	30	32	-	34	2295	10156
Sijaiset	88	53	10	22	-	3	715	9840
Muut palvelussuhteet	18	2	5	8	-	3	.	.
Pieksämäen seudun terveydehuollon ky	554	415	76	5	1	57	5211	10953
Vakinaiset	446	338	57	3	-	48	4296	11176
Sijaiset	96	69	16	2	-	9	827	10158
Muut palvelussuhteet	12	8	3	-	1	-	88	8395
Vehmassalon kuntayhtymä	86	73	4	6	-	3	752	9535
Vakinaiset	73	60	4	6	-	3	647	9837
Sijaiset	9	9	-	-	-	-	75	8372
Muut palvelussuhteet	4	4	-	-	-	-	.	.

Taulukko 10c Kuntayhtymien kuukausipalkkaisen henkilöstön lukumäärät ja keskiansiot kuntayhtymälajeittain palvelussuhteen ja sukupuolen mukaan lokakuussa 1995.

Kuntayhtymälaji	HENKILÖIDEN LUKUMÄÄRÄT								ANSIOT								
	Palvelussuhde	KAIKKI				TÄYSIPALKKAISET KOKOAIKAISET				MUUT *) Osa-aikaiset yms.				Kokoaikaiset			
		Yht.		Naiset		Yht.		Naiset		Yht.		Naiset		Säänn. työajan ansio		KOKON. ANSIO	
		LKM	LKM	LKM	%	LKM	LKM	%	LKM	LKM	mk	mk	mk	mk	mk	mk	
Yhteensä	92945	76174	61768	81,1	16771	14163	84,4	10308	12834	9719	10913						
Vakinaiset	68928	59579	48544	81,5	9349	7993	85,5	10452	13311	9802	10961						
Sijaiset	17154	12613	10479	83,1	4541	3918	86,3	9807	11554	9451	10792						
Määräaikaiset	4378	3053	2081	68,2	1325	971	73,3	9615	10471	9215	10256						
Tilapäiset	941	703	487	69,3	238	171	71,8	11170	13016	10351	13066						
Työllistetyt	525	222	174	78,4	303	255	84,2	7134	7303	7087	7174						
Varahenkilö	833	-	-	-	833	734	88,1	-	-	-	-						
Oppilas	173	-	-	-	173	113	65,3	-	-	-	-						
muu	13	4	3	75,0	9	8	88,9	-	-	-	-						
01 Kunnalliset järjestöt	822	768	472	61,5	54	38	70,4	13326	16677	11225	13365						
Vakinaiset	763	714	438	61,3	49	33	67,3	13530	16985	11353	13570						
Sijaiset	4	2	2	100,0	2	2	100,0	-	-	-	-						
Määräaikaiset	55	52	32	61,5	3	3	100,0	10715	12417	9652	10742						
02 Maakuntien yms. liitot	457	434	256	59,0	23	16	69,6	12622	16567	9879	12627						
Vakinaiset	380	368	217	59,0	12	10	83,3	12770	16887	9906	12776						
Sijaiset	10	9	6	66,7	1	1	100,0	10844	14891	8820	10844						
Määräaikaiset	55	45	21	46,7	10	5	50,0	12978	14769	10932	12978						
Tilapäiset	7	7	7	100,0	-	-	-	8946	-	8946	8946						
Työllistetyt	4	4	4	100,0	-	-	-	-	-	-	-						
muu	1	1	1	100,0	-	-	-	-	-	-	-						
21 Kansanterveystyön kunt	18043	14236	12775	89,7	3807	3561	93,5	9964	14110	9490	10318						
Vakinaiset	14296	11942	10655	89,2	2354	2206	93,7	10151	14517	9624	10475						
Sijaiset	2946	1935	1790	92,5	1011	954	94,4	9144	11410	8960	9691						
Määräaikaiset	497	275	254	92,4	222	198	89,2	8293	10211	8135	8649						
Tilapäiset	36	24	22	91,7	12	11	91,7	9804	11118	9684	10464						
Työllistetyt	152	59	53	89,8	93	88	94,6	6965	6658	7000	6967						
Varahenkilö	102	-	-	-	102	96	94,1	-	-	-	-						
Oppilas	12	-	-	-	12	8	66,7	-	-	-	-						
muu	2	1	1	100,0	1	-	-	-	-	-	-						
25 Sairaanhoidopiirit	57090	47110	39280	83,4	9980	8493	85,1	10312	12997	9777	10965						
Vakinaiset	41373	35997	30229	84,0	5376	4632	86,2	10435	13470	9856	10949						
Sijaiset	12714	9568	7902	82,6	3146	2650	84,2	9951	11786	9565	11059						
Määräaikaiset	1367	958	719	75,1	409	331	80,9	8949	9860	8646	9551						
Tilapäiset	692	523	382	73,0	169	128	75,7	11275	13904	10305	13276						
Työllistetyt	143	63	48	76,2	80	69	86,2	7638	7575	7658	7755						
Varahenkilö	721	-	-	-	721	628	87,1	-	-	-	-						
Oppilas	77	-	-	-	77	53	68,8	-	-	-	-						
muu	3	1	-	-	2	2	100,0	-	-	-	-						
31 Vanhainkotikuntayhtymä	495	406	392	96,6	89	86	96,6	8750	8230	8769	8766						
Vakinaiset	386	341	329	96,5	45	44	97,8	8854	8354	8872	8872						
Sijaiset	43	32	32	100,0	11	10	90,9	8713	-	8713	8713						
Määräaikaiset	46	26	24	92,3	20	19	95,0	7828	7490	7857	7830						
Tilapäiset	1	-	-	-	1	1	100,0	-	-	-	-						
Työllistetyt	15	7	7	100,0	8	8	100,0	7319	-	7319	7319						
Oppilas	1	-	-	-	1	1	100,0	-	-	-	-						
muu	3	-	-	-	3	3	100,0	-	-	-	-						
32 Erityishuoltopiirit	4374	3513	2972	84,6	861	763	88,6	9189	9532	9127	9239						
Vakinaiset	3324	2844	2418	85,0	480	421	87,7	9338	9845	9248	9394						
Sijaiset	593	392	331	84,4	201	183	91,0	8726	8587	8752	8745						
Määräaikaiset	401	261	210	80,5	140	123	87,9	8364	8227	8397	8375						
Tilapäiset	7	6	6	100,0	1	1	100,0	9094	-	9094	9513						
Työllistetyt	35	10	7	70,0	25	22	88,0	6669	6366	6798	6669						
Varahenkilö	10	-	-	-	10	10	100,0	-	-	-	-						
Oppilas	3	-	-	-	3	2	66,7	-	-	-	-						
muu	1	-	-	-	1	1	100,0	-	-	-	-						
33 Lastenkodit	18	18	13	72,2	-	-	-	9821	9660	9883	13998						
Vakinaiset	14	14	11	78,6	-	-	-	10137	10185	10125	10683						
Sijaiset	4	4	2	50,0	-	-	-	-	-	-	-						
34 Kasvatus- ja perheneuv	99	84	77	91,7	15	15	100,0	10706	12590	10535	10706						
Vakinaiset	78	66	61	92,4	12	12	100,0	11034	14235	10772	11034						
Sijaiset	18	15	13	86,7	3	3	100,0	9701	8479	9889	9701						
Määräaikaiset	1	1	1	100,0	-	-	-	-	-	-	-						
Tilapäiset	1	1	1	100,0	-	-	-	-	-	-	-						
Työllistetyt	1	1	1	100,0	-	-	-	-	-	-	-						
35 Päihdehuoltoliitot	99	90	55	61,1	9	4	44,4	9441	10667	8661	9455						
Vakinaiset	84	79	48	60,8	5	1	20,0	9570	10965	8669	9585						
Sijaiset	9	9	6	66,7	-	-	-	8250	8277	8237	8250						
Määräaikaiset	4	2	1	50,0	2	1	50,0	-	-	-	-						
Tilapäiset	1	-	-	-	1	1	100,0	-	-	-	-						
Työllistetyt	1	-	-	-	1	1	100,0	-	-	-	-						

\*) Tähän on yhdistetty osa-aikaiset, osalta kuukautta palkkaa saaneet ja sivutoimiset.

Taulukko 10c Kuntayhtymien kuukausipalkkaisen henkilöstön lukumäärät ja keskiansiot kuntayhtymälajeittain palvelussuhteen ja sukupuolen mukaan lokakuussa 1995.

Kuntayhtymälaji	HENKILÖIDEN LUKUMÄÄRÄT								ANSIOT			
	Palvelussuhde	KAIKKI	TÄYSIPALKKAISET			MUUT *)			K o k o a i k a i s e t			
		Yht.	KOKOAIKAISET		N a i s e t	Osa-aikaiset yms.		Säänn. työajan ansio	KOKON. ANSIO	Mie- het	Nai- set	mk
		LKM	LKM	LKM		%	LKM					
45 Amatill. koulutuksen	10658	8858	5065	57,2	1800	1085	60,3	10924	12102	10041	11988	
Vakinaiset	7651	6715	3834	57,1	936	570	60,9	11103	12527	10033	12189	
Sijaiset	704	558	331	59,3	146	99	67,8	10369	11021	9921	11459	
Määräaikaiset	1873	1372	781	56,9	501	281	56,1	10453	10720	10251	11374	
Tilapäiset	194	140	69	49,3	54	29	53,7	11214	11324	11101	13103	
Työllistetyt	154	72	49	68,1	82	55	67,1	6938	7450	6697	6958	
Oppilas	79	-	-	-	79	49	62,0	.	.	.	.	
muu	3	1	1	100,0	2	2	100,0	.	.	.	.	
49 Muut sivistysjärjestöt	203	173	114	65,9	30	26	86,7	10324	11312	9813	11016	
Vakinaiset	153	135	88	65,2	18	17	94,4	10701	11839	10093	11369	
Sijaiset	18	16	12	75,0	2	2	100,0	8988	8826	9042	10033	
Määräaikaiset	28	20	14	70,0	8	5	62,5	8653	8509	8715	9111	
Tilapäiset	2	2	-	-	-	-	-	.	.	.	.	
Työllistetyt	2	-	-	-	2	2	100,0	.	.	.	.	
99 Muut kuntayhtymät	587	484	297	61,4	103	76	73,8	11434	12148	10985	12349	
Vakinaiset	426	364	216	59,3	62	47	75,8	11747	12767	11048	12763	
Sijaiset	91	73	52	71,2	18	14	77,8	10826	9571	11333	11761	
Määräaikaiset	51	41	24	58,5	10	5	50,0	10502	10271	10666	10613	
Työllistetyt	18	6	5	83,3	12	10	83,3	6239	.	.	6239	
Oppilas	1	-	-	-	1	-	-	.	.	.	.	

Taulukko 11 Kuntasektorin kuukausipalkkaisen henkilöstön lukumäärät ja ansiot läänin, hallinnonalan ja sukupuolen mukaan lokakuussa 1995.

LÄÄNI	HENKILÖIDEN LUKUMÄÄRÄT								ANSIOT			
	Hallinnonala	KAIKKI Yht.		TÄYSIPALKAISET KOKOAIKAISET Yht.		MUUT OSA-AIKAISET yms. Yht. *)			Kokoaikaiset			
		LKM	LKM	LKM	%	LKM	LKM	%	Säänn. Yht.	työajan Mie- het	ansio Nai- set	Kokon. ansio
								mk	mk	mk	mk	
KOKO MAA	365027	283613	222105	78,3	81414	65449	80,4	9874	11782	9346	10315	
0 Yleishallinto	12472	9871	7112	72,0	2601	1824	70,1	10729	15220	8987	10767	
1 Järjestystoimi	8362	6945	1603	23,1	1417	450	31,8	10079	10472	8772	10536	
2 Terveystoimi	112699	90345	78440	86,8	22354	19940	89,2	10275	13446	9794	10766	
3 Sosiaalitoimi	100218	75738	70027	92,5	24480	22427	91,6	8392	9028	8341	8464	
4 Sivistystoimi	102138	78494	53409	68,0	23644	16896	71,5	10812	11795	10351	11661	
5 Kaavoitus ja yleiset t	10031	8266	3690	44,6	1765	881	49,9	10388	11881	8536	10504	
6 Kiinteistöt	5935	4118	2465	59,9	1817	1291	71,1	7973	8928	7333	8225	
7 Liike- ja palvelutoimi	12998	9709	5266	54,2	3289	1706	51,9	9453	11183	7993	9772	
tuntematon hall.ala	174	127	93	73,2	47	34	72,3	11314	12215	10984	12207	
UUDENMAAN LÄÄNI	86215	68491	55551	81,1	17724	13891	78,4	10211	12196	9748	10632	
0 Yleishallinto	2931	2444	1718	70,3	487	355	72,9	11910	16397	10014	11961	
1 Järjestystoimi	1852	1523	328	21,5	329	86	26,1	10598	10956	9291	10931	
2 Terveystoimi	27485	22263	19671	88,4	5222	4698	90,0	10743	14068	10305	11278	
3 Sosiaalitoimi	23696	18824	17714	94,1	4872	4496	92,3	8768	10338	8670	8828	
4 Sivistystoimi	21488	17391	12654	72,8	4097	2964	72,3	10909	11464	10701	11707	
5 Kaavoitus ja yleiset t	2149	1711	805	47,0	438	264	60,3	11012	12506	9331	11109	
6 Kiinteistöt	1497	1029	699	67,9	468	354	75,6	8507	10069	7769	8628	
7 Liike- ja palvelutoimi	5112	3303	1961	59,4	1809	673	37,2	9848	11848	8479	10160	
tuntematon hall.ala	5	3	1	33,3	2	1	50,0					
TURUN JA PORIN LÄÄNI	48465	38007	30000	78,9	10458	8562	81,9	9633	11637	9098	10060	
0 Yleishallinto	1552	1286	940	73,1	266	171	64,3	10312	15036	8574	10342	
1 Järjestystoimi	1203	1031	238	23,1	172	61	35,5	9755	10152	8430	10151	
2 Terveystoimi	14861	12241	10642	86,9	2620	2324	88,7	9967	13327	9462	10386	
3 Sosiaalitoimi	13517	10206	9639	94,4	3311	3067	92,6	8159	8949	8113	8255	
4 Sivistystoimi	13384	10162	7050	69,4	3222	2422	75,2	10715	11746	10261	11582	
5 Kaavoitus ja yleiset t	1527	1195	501	41,9	332	140	42,2	10145	11449	8340	10335	
6 Kiinteistöt	662	442	283	64,0	220	173	78,6	7602	8655	7010	7838	
7 Liike- ja palvelutoimi	1749	1440	703	48,8	309	198	64,1	9106	10404	7745	9485	
tuntematon hall.ala	10	4	4	100,0	6	6	100,0					
HÄMEEN LÄÄNI	50118	39329	30723	78,1	10789	8680	80,5	9743	11886	9143	10159	
0 Yleishallinto	1607	1309	929	71,0	298	195	65,4	10478	14793	8714	10535	
1 Järjestystoimi	1276	1052	207	19,7	224	87	38,8	9938	10259	8627	10265	
2 Terveystoimi	16055	13037	11342	87,0	3018	2666	88,3	10105	13585	9585	10547	
3 Sosiaalitoimi	13813	10615	10005	94,3	3198	2925	91,5	8238	9069	8188	8320	
4 Sivistystoimi	13543	10192	6889	67,6	3351	2371	70,8	10635	11757	10097	11465	
5 Kaavoitus ja yleiset t	1381	1180	492	41,7	201	88	43,8	10644	12100	8607	10780	
6 Kiinteistöt	862	576	379	65,8	286	220	76,9	7540	8473	7054	7765	
7 Liike- ja palvelutoimi	1490	1289	425	33,0	201	119	59,2	10570	11939	7787	10921	
tuntematon hall.ala	91	79	55	69,6	12	9	75,0	11652	12397	11326	12731	
KYMEN LÄÄNI	23099	17923	14135	78,9	5176	4355	84,1	9746	11824	9189	10207	
0 Yleishallinto	877	599	439	73,3	278	204	73,4	10569	16217	8511	10627	
1 Järjestystoimi	608	518	152	29,3	90	41	45,6	9876	10460	8470	10346	
2 Terveystoimi	7151	5660	4992	88,2	1491	1364	91,5	10058	13360	9616	10571	
3 Sosiaalitoimi	6271	4691	4453	94,9	1580	1498	94,8	8295	8886	8263	8352	
4 Sivistystoimi	6291	4916	3285	66,8	1375	1015	73,8	10853	11962	10302	11751	
5 Kaavoitus ja yleiset t	662	551	259	47,0	111	56	50,5	10257	12040	8247	10374	
6 Kiinteistöt	485	379	221	58,3	106	70	66,0	7839	8826	7133	8165	
7 Liike- ja palvelutoimi	752	607	333	54,9	145	107	73,8	8884	10571	7496	9230	
tuntematon hall.ala	2	2	1	50,0	-	-	-					
MIKKELIN LÄÄNI	15168	11895	9241	77,7	3273	2659	81,2	9582	11490	9033	10042	
0 Yleishallinto	610	472	350	74,2	138	105	76,1	9953	14779	8270	9981	
1 Järjestystoimi	382	299	67	22,4	83	21	25,3	9283	9652	8002	9788	
2 Terveystoimi	4559	3728	3223	86,5	831	757	91,1	10027	13575	9471	10482	
3 Sosiaalitoimi	4399	3317	2995	90,3	1082	999	92,3	8156	8589	8110	8220	
4 Sivistystoimi	4251	3344	2208	66,0	907	631	69,6	10593	11694	10026	11559	
5 Kaavoitus ja yleiset t	364	295	131	44,4	69	28	40,6	10380	11895	8483	10447	
6 Kiinteistöt	332	235	129	54,9	97	67	69,1	8438	9278	7748	8885	
7 Liike- ja palvelutoimi	266	202	135	66,8	64	49	76,6	7777	9133	7104	8010	
tuntematon hall.ala	5	3	3	100,0	2	2	100,0					
POHJOIS-KARJALAN LÄÄNI	14596	10670	8138	76,3	3926	3024	77,0	9706	11330	9200	10093	
0 Yleishallinto	462	369	270	73,2	93	59	63,4	9759	13534	8374	9776	
1 Järjestystoimi	362	288	69	24,0	74	21	28,4	9789	10290	8201	10378	
2 Terveystoimi	4261	3363	2895	86,1	898	804	89,5	10060	12733	9628	10498	
3 Sosiaalitoimi	3905	2781	2483	89,3	1124	1016	90,4	8347	8960	8273	8429	
4 Sivistystoimi	4671	3142	2020	64,3	1529	998	65,3	10698	11655	10166	11374	
5 Kaavoitus ja yleiset t	506	402	217	54,0	104	59	56,7	9506	11273	8000	9637	
6 Kiinteistöt	208	147	83	56,5	61	35	57,4	7259	7760	6873	7483	
7 Liike- ja palvelutoimi	218	176	99	56,3	42	32	76,2	8965	10489	7780	9228	
tuntematon hall.ala	3	2	2	100,0	1	-	-					

Taulukko 11 Kuntasektorin kuukausipalkkaisen henkilöstön lukumäärät ja ansiot läänin, hallinnonalan ja sukupuolen mukaan lokakuussa 1995.

LÄÄNI	HENKILÖIDEN LUKUMÄÄRÄT							ANSIOT				
	Hallinnonala	KAIKKI TÄYSIPALKAISET				MUUT OSA-AIKAISET yms.			K o k o a i k a i s e t			
		Yht.	KOKOAIKAISET		Naisia	Yht. *)	Naisia		Säänn.	työajan	ansio	Kokon.
LKM	LKM	LKM	%	LKM			LKM	%	Yht.	Mie-	Nai-	ansio
								mk	het	set	mk	
KUOPION LÄÄNI	20368	15967	12037	75,4	4401	3393	77,1	9851	11576	9288	10416	
0 Yleishallinto	628	456	346	75,9	172	112	65,1	10402	15720	8711	10448	
1 Järjestystoimi	407	370	77	20,8	37	10	27,0	10098	10432	8826	10620	
2 Terveystoimi	6500	5364	4530	84,5	1136	939	82,7	10381	13072	9885	11006	
3 Sosiaalitoimi	5442	4036	3556	88,1	1406	1254	89,2	8220	8383	8198	8299	
4 Sivistystoimi	5810	4481	2807	62,6	1329	854	64,3	10778	11774	10185	11878	
5 Kaavoitus ja yleiset t	517	443	173	39,1	74	29	39,2	10647	12068	8429	10702	
6 Kiinteistöt	139	102	52	51,0	37	16	43,2	7455	7830	7095	7681	
7 Liike- ja palvelutoimi	921	713	495	69,4	208	177	85,1	8644	11060	7581	8851	
tuntematon hall.ala	4	2	1	50,0	2	2	100,0					
KESKI-SUOMEN LÄÄNI	19406	15027	11569	77,0	4379	3633	83,0	9757	11613	9202	10177	
0 Yleishallinto	590	446	330	74,0	144	94	65,3	10451	15728	8596	10460	
1 Järjestystoimi	423	357	97	27,2	66	26	39,4	9772	10258	8472	10302	
2 Terveystoimi	5887	4543	3914	86,2	1344	1227	91,3	10004	13298	9475	10443	
3 Sosiaalitoimi	5275	3951	3579	90,6	1324	1230	92,9	8306	8743	8261	8394	
4 Sivistystoimi	5799	4536	3004	66,2	1263	899	71,2	10867	11884	10348	11657	
5 Kaavoitus ja yleiset t	610	538	256	47,6	72	41	56,9	9848	11462	8070	9963	
6 Kiinteistöt	208	157	48	30,6	51	26	51,0	8366	8761	7468	8674	
7 Liike- ja palvelutoimi	599	490	332	67,8	109	87	79,8	8596	10477	7701	8752	
tuntematon hall.ala	15	9	9	100,0	6	3	50,0	9666	-	9666	10572	
VAASAN LÄÄNI	32695	24860	18948	76,2	7835	6570	83,9	9626	11349	9089	10126	
0 Yleishallinto	1181	976	710	72,7	205	138	67,3	10325	14719	8678	10358	
1 Järjestystoimi	661	566	131	23,1	95	27	28,4	9994	10475	8397	10653	
2 Terveystoimi	10368	7965	6819	85,6	2403	2145	89,3	9914	12697	9446	10433	
3 Sosiaalitoimi	8841	6421	5691	88,6	2420	2230	92,1	8087	8181	8075	8156	
4 Sivistystoimi	9849	7496	4993	66,6	2353	1804	76,7	10598	11808	9992	11537	
5 Kaavoitus ja yleiset t	720	636	229	36,0	84	51	60,7	10272	11366	8328	10485	
6 Kiinteistöt	685	467	276	59,1	218	155	71,1	7847	8746	7225	8075	
7 Liike- ja palvelutoimi	381	329	95	28,9	52	17	32,7	9097	9608	7840	9615	
tuntematon hall.ala	9	4	4	100,0	5	3	60,0					
OULUN LÄÄNI	36583	28182	21715	77,1	8401	6739	80,2	9856	11626	9328	10328	
0 Yleishallinto	1246	959	693	72,3	287	217	75,6	10183	13772	8806	10198	
1 Järjestystoimi	725	578	137	23,7	147	39	26,5	9929	10271	8827	10663	
2 Terveystoimi	11033	8774	7444	84,8	2259	1990	88,1	10304	13115	9802	10838	
3 Sosiaalitoimi	10025	7360	6667	90,6	2665	2384	89,5	8274	8593	8241	8335	
4 Sivistystoimi	11031	8518	5641	66,2	2513	1752	69,7	10897	11918	10376	11776	
5 Kaavoitus ja yleiset t	1100	943	488	51,7	157	82	52,2	9685	11531	7964	9712	
6 Kiinteistöt	490	338	180	53,3	152	100	65,8	7727	8584	6976	8118	
7 Liike- ja palvelutoimi	926	708	462	65,3	218	173	79,4	8953	10933	7899	9104	
tuntematon hall.ala	7	4	3	75,0	3	2	66,7					
LAPIN LÄÄNI	16977	12453	9437	75,8	4524	3502	77,4	10514	12373	9920	10879	
0 Yleishallinto	702	492	344	69,9	210	153	72,9	10614	14174	9083	10626	
1 Järjestystoimi	399	317	94	29,7	82	26	31,7	11161	11520	10308	11633	
2 Terveystoimi	4538	3407	2968	87,1	1131	1025	90,6	10788	14301	10269	11166	
3 Sosiaalitoimi	4412	3155	2883	91,4	1257	1097	87,3	9020	9348	8989	9071	
4 Sivistystoimi	5576	4084	2684	65,7	1492	1021	68,4	11568	12810	10920	12199	
5 Kaavoitus ja yleiset t	452	339	122	36,0	113	37	32,7	11126	12253	9120	11202	
6 Kiinteistöt	336	227	111	48,9	109	70	64,2	8128	8709	7521	8584	
7 Liike- ja palvelutoimi	546	419	223	53,2	127	72	56,7	9340	11005	7876	9885	
tuntematon hall.ala	16	13	8	61,5	3	1	33,3	14093	13605	14398	14967	
AHVENANMAAN MAAKUNTA	1337	809	611	75,5	528	441	83,5	9497	10945	9028	9748	
0 Yleishallinto	86	63	43	68,3	23	21	91,3	11501	14907	9917	11501	
1 Järjestystoimi	64	46	6	13,0	18	5	27,8	10419	10670	8744	10886	
2 Terveystoimi	1	-	-	-	1	1	100,0					
3 Sosiaalitoimi	622	381	362	95,0	241	231	95,9	8901	9418	8874	8990	
4 Sivistystoimi	445	232	174	75,0	213	165	77,5	9538	10595	9185	9988	
5 Kaavoitus ja yleiset t	43	33	17	51,5	10	6	60,0	10685	12104	9349	10704	
6 Kiinteistöt	31	19	4	21,1	12	5	41,7	8451			8548	
7 Liike- ja palvelutoimi	38	33	3	9,1	5	2	40,0	10521			11769	
tuntematon hall.ala	7	2	2	100,0	5	5	100,0					

\*) Tähän on yhdistetty osa-aikaiset, osalta kuukautta palkkaa saaneet ja sivutoimiset.

*Kuntasektorin kuukausipalkat 1995* sisältää tietoja kuntasektorin kuukausipalkkaisen henkilöstön rakenteesta iän, sukupuolen ja koulutuksen mukaan. Julkaisu sisältää myös kuntien palveluksessa olevien henkilöiden palkat ammattiryhmittäin, tuloluokittain, lääneittäin, kunnittain ja kuntayhtymittäin. Lisäksi julkaisuun on koottu tietoja ansioiden ja henkilöstön lukumäärän kehityksestä 1970-luvulta lähtien.

Publikationen *Måndaslöner för kommunalanställda 1995* innehåller uppgifter om den månadsavlönade personalen inom den kommunala sektorn uppställd enligt ålder, kön och utbildning. Publikationen innehåller också uppgifter om de kommunalt anställdas löner enligt yrkesgrupp och inkomstklass både läns- och kommunvis och enligt samkommun. I publikationen finns dessutom en sammanställning över hur inkomsterna och antalet anställda utvecklats sedan 1970-talet.

**Myynti:**  
Tilastokeskus/Myyntipalvelu  
PL 3B  
00022 TILASTOKESKUS  
Puh. (09) 1734 2011  
Fax (09) 1734 2474  
Sähköposti: tilastomyynti@stat.fi

**Försäljning:**  
Statistikcentralen/Försäljningstjänsten  
PB 3B  
00022 STATISTIKCENTRALEN  
Tfn (09) 1734 2011  
Fax (09) 1734 2474  
E-post: tilastomyynti@stat.fi

**Orders:**  
Statistics Finland/Sales Services  
P.O.Box 3B  
FIN-00022 STATISTICS FINLAND  
Tel. +358 9 1734 2011  
Fax +358 9 1734 2474  
E-mail: tilastomyynti@stat.fi

ISSN 0784-8374  
= Palkat  
ISSN 0784-8370  
ISBN 951-727-227-8



9 789517 272278