

Kotitalouksien kulutusmenot 1990





Kotitalouksien kulutusmenot 1990

Joulukuu 1992

Tiedustelut – Förfrågningar – Inquiries:

Markku Säylä
Liisa Koskinen
(90) 17 341

Kansikuva: Mikko Nurmi

Hakapaino Oy, Helsinki 1993

Alkusanat

Tilastokeskus julkaisee vuoden 1990 kotitaloustiedustelun pääjulkaisun Kotitalouksien kulutusmenot 1990. Julkaisussa käsitellään kotitalouksien kulutusmenoja sekä kulutuksen väestöryhmittäisiä eroja.

Tutkimusta on johtanut laskennanjohtaja Liisa Tennilä. Atk-suunnittelusta on vastannut pääsuunnittelija Sirkku Mertanen, tietojen keruun suunnittelusta suunnittelija

Kari Djerf ja aktuaari Liisa Koskinen. Aineiston käsittelyä on johtanut aktuaari Anton Antonius. Tämän julkaisun on toimittanut yliaktuaari Pertti Kangassalo.

Helsingissä joulukuussa 1992

Hilkka Vihavainen

Sisällysluettelo

| <i>(kirjoittajat suluissa)</i> | Sivu |
|--|------|
| Alkusanat | 3 |
| Sisällysluettelo | 4 |
| Summary | 5 |
| Sammandrag | 9 |
| 1. Johdanto | 12 |
| 2. Kehityslinjoja (<i>Liisa Tennilä</i>) | 13 |
| 3. Kotitalouksien menot vuonna 1990 (<i>Liisa Tennilä</i>) | 15 |
| 4. Menojen rakenne vuonna 1990 | 22 |
| 4.1 Ruoka- ja juomamenot (<i>Liisa Tennilä</i>) | 22 |
| 4.2 Vaatteet ja jalkineet (<i>Marjatta Laiho ja Eila Savela</i>) | 25 |
| 4.3 Asumismenot (<i>Pertti Kangassalo</i>) | 31 |
| 4.4 Kotitalouskalusto, -tarvikkeet ja -palvelut (<i>Kirsti Ahlqvist</i>) | 39 |
| 4.5 Terveystenhoito (<i>Markku Lindqvist</i>) | 42 |
| 4.6 Liikenne, tietoliikenne ja matkailu (<i>Kari Djerf</i>) | 45 |
| 4.7 Virkistys, kulttuuri ja vapaa-aika (<i>Markku Säylä</i>) | 50 |
| 4.8 Muut menot (<i>Markku Säylä ja Markku Lindqvist</i>) | 54 |
| 5. Kotitaloustiedustelun tutkimusmenetelmä ja tulosten luotettavuus (<i>Kari Djerf ja Markku Lindqvist</i>) | 57 |
| Liitetaulukot | 59 |
| Liitteet: | |
| Keskeiset käsitteet ja luokitukset | 81 |
| Kotitaloustiedustelun nimikkeistöt ja luokitukset | 83 |
| Kuvioiden ja taulukoiden otsikot | 113 |

Summary

Household Consumption Expenditure 1990 is based on Statistics Finland's Household Expenditure Survey from 1990. The survey describes the structure of consumption and the distribution of income by population group. The basic frame of the data content is based on international recommendations. The data have mainly been collected by interviewing households. The majority of income data derive, however, from administrative records. The previous Household Expenditure Surveys are from the years 1966, 1971, 1976, 1981 and 1985.

The population of the Household Expenditure Survey comprises all households resident in Finland. The sample was stratified according to the province and the accounting period. The original sample size was approx. 12,000 and the final one 8,258. The nonresponse rate

was 30 per cent. The effect of nonresponse has been reduced by using estimates.

The structure of household consumption expenditure has undergone great changes during the past 40 years. Food and clothing accounted for over 60 per cent of consumption expenditure at the beginning of the fifties, compared with under 30 per cent at the beginning of the nineties. The proportion of housing costs increased most during the fifties; the sixties were marked by an increasing number of cars and increasing transport costs; the greatest changes in leisure-time expenditures began in the seventies.

During the past few decades, differences in the level of consumption between different households have narrowed (Figure I).

Figure I. Expenditure per consumption unit of selected household groups in 1966 and 1990 at 1990 prices, FIM

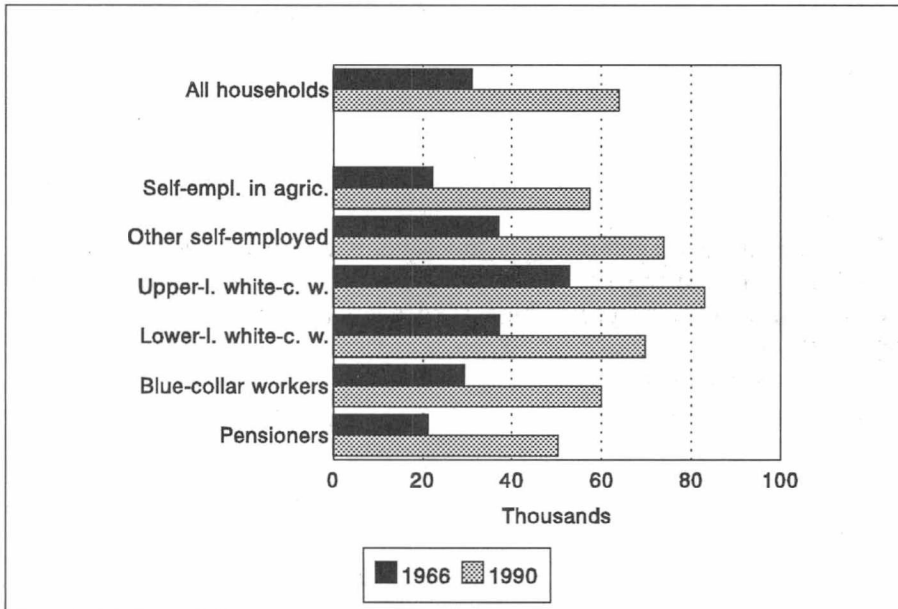


Table I. Expenditure per household by socio-economic group in 1990, FIM and %

| | All households | Self-employed | | |
|--|----------------|---------------|------------------------------|---------------------|
| | | Total | Self-employed in agriculture | Other self-employed |
| | mk | | | |
| Total expenditure (incl. current transfers paid) | 115 117 | 154 442 | 141 680 | 164 752 |
| Foodstuffs, beverages and meals | 25 371 | 32 407 | 30 392 | 34 035 |
| Clothing and footwear | 6 776 | 9 229 | 7 780 | 10 400 |
| Housing (incl. secondary residence) | 25 410 | 37 291 | 38 771 | 36 095 |
| Household articles and supplies | 6 802 | 9 131 | 8 112 | 9 955 |
| Medical and health care | 3 634 | 3 977 | 3 689 | 4 211 |
| Transport, communications and travel | 26 660 | 37 822 | 33 712 | 41 143 |
| Recreation, culture and leisure | 9 350 | 11 612 | 10 009 | 12 907 |
| Other goods and services | 11 115 | 12 972 | 9 216 | 16 006 |
| | % | | | |
| Total expenditure (incl. current transfers paid) | 100 | 100 | 100 | 100 |
| Foodstuffs, beverages and meals | 22 | 21 | 21 | 21 |
| Clothing and footwear | 6 | 6 | 5 | 6 |
| Housing (incl. secondary residence) | 22 | 24 | 27 | 22 |
| Household articles and supplies | 6 | 6 | 6 | 6 |
| Medical and health care | 3 | 3 | 3 | 3 |
| Transport, communications and travel | 23 | 24 | 24 | 25 |
| Recreation, culture and leisure | 8 | 8 | 7 | 8 |
| Other goods and services | 10 | 8 | 7 | 10 |

In 1990, households spent an average of FIM 115,000 on consumption. The biggest expenditure items were foodstuffs, beverages and meals; housing; and transport. Each of these items accounted for more than one-fifth of the total expenditure.

The households of upper-level white-collar workers and self-employed persons were the biggest spenders (Table I).

| White-collar workers | | | Blue-collar workers | Students | Pensioners | Other households |
|----------------------|----------------------------------|----------------------------------|---------------------|----------|------------|------------------|
| Total | Upper-level white-collar workers | Lower-level white-collar workers | | | | |
| 146 368 | 169 267 | 129 022 | 123 001 | 76 873 | 66 224 | 82 246 |
| 30 843 | 34 386 | 28 159 | 28 272 | 14 480 | 15 654 | 21 162 |
| 9 657 | 11 180 | 8 503 | 6 798 | 6 134 | 3 017 | 4 443 |
| 28 262 | 31 577 | 25 752 | 24 712 | 14 477 | 20 158 | 18 369 |
| 8 679 | 10 597 | 7 227 | 7 035 | 4 012 | 4 116 | 4 552 |
| 3 629 | 3 922 | 3 408 | 3 310 | 1 701 | 3 956 | 2 760 |
| 36 280 | 42 633 | 31 468 | 29 463 | 20 874 | 11 192 | 17 693 |
| 13 151 | 16 368 | 10 714 | 9 782 | 8 240 | 4 388 | 6 112 |
| 15 866 | 18 604 | 13 792 | 13 630 | 6 955 | 3 743 | 7 155 |
| 100 | 100 | 100 | 100 | 100 | 100 | 100 |
| 21 | 20 | 22 | 23 | 19 | 24 | 26 |
| 7 | 7 | 7 | 6 | 8 | 5 | 5 |
| 19 | 19 | 20 | 20 | 19 | 30 | 22 |
| 6 | 6 | 6 | 6 | 5 | 6 | 6 |
| 2 | 2 | 3 | 3 | 2 | 6 | 3 |
| 25 | 25 | 24 | 24 | 27 | 17 | 22 |
| 9 | 10 | 8 | 8 | 11 | 7 | 7 |
| 11 | 11 | 11 | 11 | 9 | 6 | 9 |

Structural differences in consumption were slight. Relatively speaking, pensioner households spent more than others on necessities and less than others on transport and leisure, while upper-level white-collar worker and student households spent more than others on transport and leisure.

English translations of the terms and classifications etc. used in the publication can be found in Appendix 2 and 3. The tables are also available in translation.

Sammandrag

Hushållens konsumtionsutgifter 1990 baserar sig på Statistikcentralens hushållsbudgetundersökning för år 1990. Hushållsbudgetundersökningen redovisar konsumtionens struktur och inkomsternas fördelning efter befolkningsgrupp. Ramen för innehållet följer internationella rekommendationer. Primärmaterialet har samlats in huvudsakligen genom intervjuer. Största delen av inkomstuppgifterna härstammar emellertid från administrativa register. Hushållsbudgetundersökningar har tidigare utförts för åren 1966, 1971, 1976, 1981 och 1985.

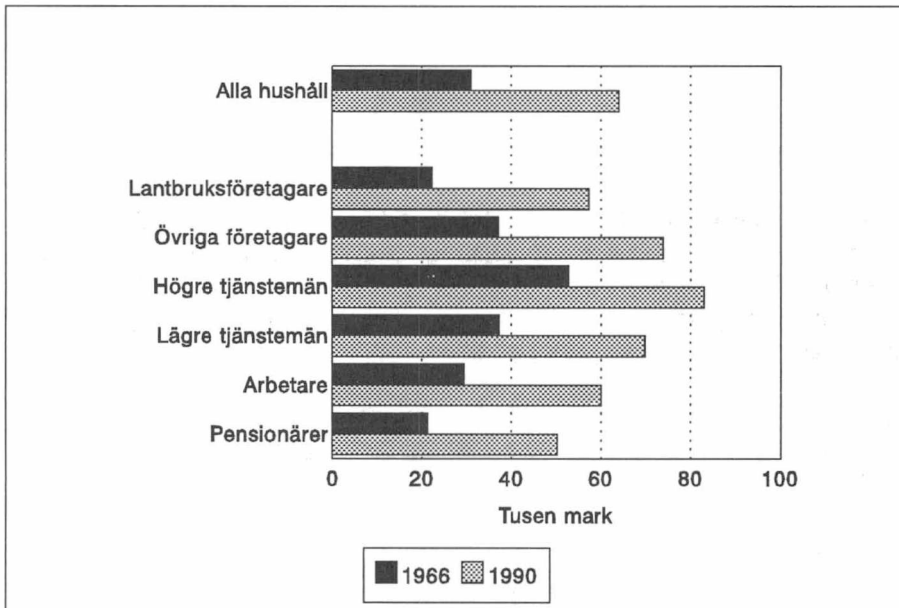
Undersökningspopulationen omfattar samtliga hushåll i landet. Det urval som togs ut för statistiken stratifierades efter län och räkenskapsperiod. I urvalet ingick ursprungligen 12 000 hushåll, efter bortfallet 8 258

hushåll. Bortfallet var alltså omkring 30 procent. Dess inverkan på resultaten har minimerats genom estimering.

Det har skett stora förändringar i konsumtionsutgifternas struktur i Finland under de senaste fyrtio åren. I början av 1950-talet stod mat och kläder för mer än 60 procent av konsumtionsutgifterna; vid 1990-talets början hade andelen minskat till mindre än 30 procent. Under 1950-talet ökade bostadsutgifterna mest; under 1960-talet var det bilismen och utgifterna för samfärdsel som växte; på 1970-talet började utgifterna för fritid ändras kraftigt.

Hushållens konsumtionsnivå har blivit enhetligare under de senaste årtiondena (figur II).

Figur II. Utgifter per konsumtionsenhet i vissa socioekonomiska grupper åren 1966 och 1990 till 1990 års priser, mk



Tabell II. Utgifter per hushåll efter socioekonomisk ställning år 1990, mk och %

| | Alla hushåll | Företagare | | |
|---|--------------|------------|---------------------|-------------------|
| | | Totalt | Lantbruksföretagare | Övriga företagare |
| mk | | | | |
| Utgifterna sammanlagt (inkl. betalda transfereringar) | 115 117 | 154 442 | 141 680 | 164 752 |
| Livsmedel, drycker och måltider | 25 371 | 32 407 | 30 392 | 34 035 |
| Kläder och skodon | 6 776 | 9 229 | 7 780 | 10 400 |
| Bostad, fritidsbostad, värme, lyse och kraft | 25 410 | 37 291 | 38 771 | 36 095 |
| Hushållsinventarier och -tjänster | 6 802 | 9 131 | 8 112 | 9 955 |
| Sjuk- och hälsovård | 3 634 | 3 977 | 3 689 | 4 211 |
| Samfärdsel och telekommunikationer | 26 660 | 37 822 | 33 712 | 41 143 |
| Rekreation, kulturtjänster och fritid | 9 350 | 11 612 | 10 009 | 12 907 |
| Övriga utgifter och betalda transfereringar | 11 115 | 12 972 | 9 216 | 16 006 |
| % | | | | |
| Utgifterna sammanlagt (inkl. betalda transfereringar) | 100 | 100 | 100 | 100 |
| Livsmedel, drycker och måltider | 22 | 21 | 21 | 21 |
| Kläder och skodon | 6 | 6 | 5 | 6 |
| Bostad, fritidsbostad, värme, lyse och kraft | 22 | 24 | 27 | 22 |
| Hushållsinventarier och -tjänster | 6 | 6 | 6 | 6 |
| Sjuk- och hälsovård | 3 | 3 | 3 | 3 |
| Samfärdsel och telekommunikationer | 23 | 24 | 24 | 25 |
| Rekreation, kulturtjänster och fritid | 8 | 8 | 7 | 8 |
| Övriga utgifter och betalda transfereringar | 10 | 8 | 7 | 10 |

Hushållens genomsnittliga utgifter var 115 000 mark år 1990. De största utgiftsgrupperna var livsmedel, drycker och måltider, boende och samfärdsel. Var och en av dessa grupper stod för en dryg femtedel av utgifterna totalt.

De högre tjänstemännens och företagarnas hushåll hade de största utgifterna (tabell II).

| Tjänstemän | | | Arbetare | Studera | Pensionärer | Övriga |
|------------|------------------|------------------|----------|---------|-------------|--------|
| Totalt | Högre tjänstemän | Lägre tjänstemän | | | | |
| 146 368 | 169 267 | 129 022 | 123 001 | 76 873 | 66 224 | 82 246 |
| 30 843 | 34 386 | 28 159 | 28 272 | 14 480 | 15 654 | 21 162 |
| 9 657 | 11 180 | 8 503 | 6 798 | 6 134 | 3 017 | 4 443 |
| 28 262 | 31 577 | 25 752 | 24 712 | 14 477 | 20 158 | 18 369 |
| 8 679 | 10 597 | 7 227 | 7 035 | 4 012 | 4 116 | 4 552 |
| 3 629 | 3 922 | 3 408 | 3 310 | 1 701 | 3 956 | 2 760 |
| 36 280 | 42 633 | 31 468 | 29 463 | 20 874 | 11 192 | 17 693 |
| 13 151 | 16 368 | 10 714 | 9 782 | 8 240 | 4 388 | 6 112 |
| 15 866 | 18 604 | 13 792 | 13 630 | 6 955 | 3 743 | 7 155 |
| 100 | 100 | 100 | 100 | 100 | 100 | 100 |
| 21 | 20 | 22 | 23 | 19 | 24 | 26 |
| 7 | 7 | 7 | 6 | 8 | 5 | 5 |
| 19 | 19 | 20 | 20 | 19 | 30 | 22 |
| 6 | 6 | 6 | 6 | 5 | 6 | 6 |
| 2 | 2 | 3 | 3 | 2 | 6 | 3 |
| 25 | 25 | 24 | 24 | 27 | 17 | 22 |
| 9 | 10 | 8 | 8 | 11 | 7 | 7 |
| 11 | 11 | 11 | 11 | 9 | 6 | 9 |

Skillnaderna i konsumtionsstrukturen var mycket små. Andelen utgifter för nödvändig konsumtion var störst i pensionärshushåll, som också använde mindre än andra för samfärdsel och fritid. Högre tjänstemän och studerande hade högre utgifter än andra för samfärdsel och fritid.

De nomenklaturer och klassificeringar osv. som förekommer i publikationen ges i svensk översättning i bilaga 2 och 3.

Tabellbilagor o.dyl. finns också att få på svenska.

1. Johdanto

Kotitalouksien kulutusmenoista on kerätty tietoja haastatteluihin ja tilinpitoihin perustavilla kotitaloustiedusteluilla. Näitä tutkimuksia on tehty vuodesta 1966 lähtien säännöllisesti noin viiden vuoden välein ja viimeisissä on ollut mukana runsaat 8 000 kotitaloutta eri puolelta Suomea.

Tässä julkaisussa kerrotaan keskeisiä tuloksia vuoden 1990 kotitaloustiedustelusta. Tarastelu keskittyy menojen kuvaukseen.

Kotitaloustiedustelun tietosisällön peruskehikko pohjautuu kansainvälisiin suosituksiin¹⁾. Näin turvataan vertailukelpoisuus samaa il-

miöaluetta sivuaviin tulonjakotilastoon ja kansantalouden tilinpitoon.

Tiedonkäyttäjien tietotarpeet voivat poiketa suositusten mukaisista käsitteistä. Tästä syystä kotitaloustiedustelun tietojen määrittelyssä on säilytetty niin yksityiskohtainen taso, että tietojen luokittelu uudelleen erilaisia käyttötarkoituksia varten on mahdollista.

Jäljempänä esitetään suositusten mukaisten käsitteiden rinnalla esimerkkejä siitä, miten tietoja eri tavoin yhdistelemällä voidaan muodostaa eri käyttötarkoituksiin sopivia käsitteitä. Näitä ovat muiden muassa rahamenot tai asumisen rahamenot.

¹⁾ Provisional Guidelines on Statistics of the Distribution of Income, Consumption and Accumulation, United Nations, New York, 1977
A System of National Accounts, United Nations, New York, 1968

2. Kehityslinjoja

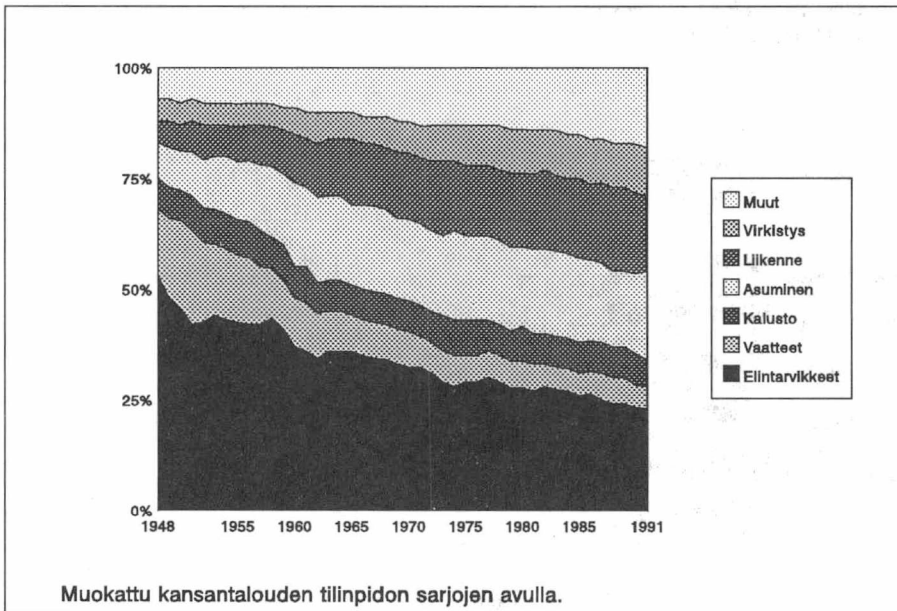
Välttämättömyyskulutus vie kotitalouksien kulutusmenoista yhä pienemmän osan. Kun ruoan ja vaatteiden osuus vielä 1950-luvun alussa oli yli 60 prosenttia, oli osuus 1990-luvun alussa enää vajaat 30 prosenttia. Asumismenojen osuus kasvoi voimakkaimmin 1950-luvulla, 1960-luku oli autoistumisen ja liikennemenojen kasvun aikaa, vapaa-ajan menojen suurimmat muutokset alkoivat 1970-luvulla. Kuviosta 1 nähdään kotitalouksien kulutusmenojen rakenteesta viimeisten 40 vuoden aikana tapahtuneet muutokset. Kuvio on koottu kansantalouden tilinpidon sarjojen pohjalta.

Muuten melko suoraviivaisessa kehityksessä on nähtävissä muutama poikkeama, jotka

sattuvat 50- ja 70-lukujen toiselle puoliskolle. Nuo kaudet olivat taloudellisesti vaikeita aikoja. Kotitalouksien taloudellisten olojen huononeminen näkyy kuviossa muun muassa ruokamenojen osuuden tilapäisenä kasvuna.

Kulutusrakenteen pitkän ajan kehityksen takana on taloudellisten kriisiaikojen lisäksi myös monia muita muutoksia, joita suomalaisessa yhteiskunnassa on tuona aikana tapahtunut: maataloudesta toimeentulonsa saava osa väestöstä on pienentynyt, naisten työssäkäynti on lisääntynyt, koulutustaso on noussut, vanhusten osuus on kasvanut, kotitalouksien koko on pienentynyt.

Kuvio 1. Kotitalouksien kulutusmenojen rakenne vuosina 1948–1991, %



Lähde: Kansantalouden tilinpito.

Erialaisten kotitalousryhmien kulutusmenoista on kerätty tietoa vuodesta 1966 lähtien viiden vuoden välein tehtävillä kotitaloustiedusteluilla. Vuoden 1990 kotitaloustiedustelu sattui aivan nousukauden loppuun. Siksi tässä raportissa esitettävissä tuloksissa ei vielä näy 1990-luvun laman vaikutus. Kansantalouden tilinpidon mukaan yksityisten kulutusmenojen volyymi on vuoden 1990 jälkeen ollut laskusuunnassa (ks. taulukko 1).

Viimeksi kuluneina vuosikymmeninä on erilaisten kotitalouksien kulutustaso taloudellisten olojen parantuessa yhdenmukaistunut (ks. kuvio 2). Maatalousyrittäjätalouksien menot ovat lähestyneet muiden talouksien menojen tasoa. Tähän on osaltaan vaikuttanut ryhmän sisällä tapahtunut rakenteellinen muutos: pienten tilojen osuus on vähentynyt.

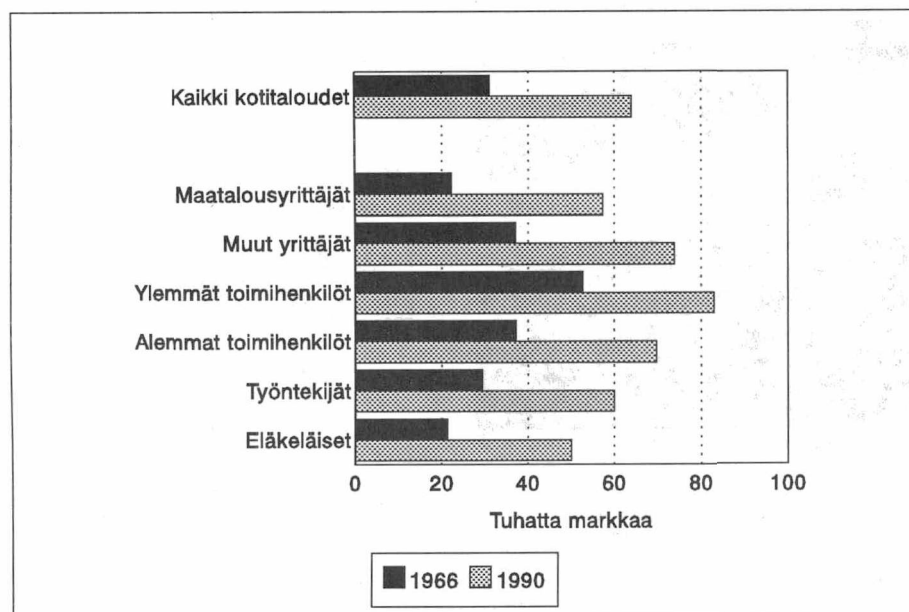
Myös eläkeläistalouksien menot ovat lähestyneet työssä käyvien talouksien menoja. Suurin osa eläkeläisistä eli 60-luvulla vielä pääasiassa kansaneläkkeen varassa. Työeläkkeiden yleistyminen on parantanut eläkeläistalouksien toimeentulomahdollisuuksia.

Taulukko 1. Yksityisten kulutusmenojen reaalikehitys vuosina 1990–1992/1.vuosipuolisko, %

| Vuosi | Muutos edellisestä vuodesta |
|--------|-----------------------------|
| 1990 | 0,2 |
| 1991 | -3,8 |
| 1992/1 | -4,6 |

Lähde: Kansantalouden tilinpito.

Kuvio 2. Menot kulutusyksikköä kohti sosioekonomisen aseman mukaan vuosina 1966 ja 1990 vuoden 1990 hintoihin, mk



3. Kotitalouksien menot vuonna 1990

Menot ja rahamenot

Kotitalouksien käytettävissä olevat tulot olivat vuonna 1990 keskimäärin 128 800 markkaa kotitaloutta ja 56 000 markkaa henkeä kohti. Kotitalous käytti tuloistaan kulutusmenoihin ja niihin rinnastettaviin maksuihin, joista merkittävimpiä olivat kirkollisvero ja ammattijärjestöjen jäsenmaksut, 115 100 markkaa ja lainojen lyhennykseen 8 600 markkaa.

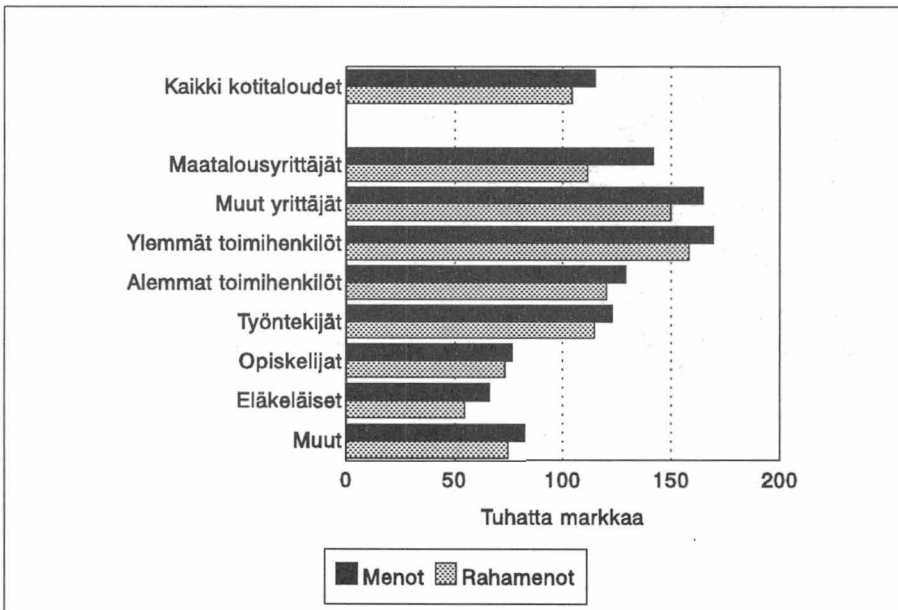
Kotitalouden menoihin luetaan kulutustavaroiden ja palvelujen oston lisäksi muun muassa omat maatalous-, puutarha- ja keräilytuotteet, asuntoetu, saadut tavarat ja palvelut sekä jo edellä mainitut kulutukseen rinnastettavat tulonsiirrot.

Kestokulutustavaroiden myynnistä saatua rahamäärää ei vuoden 1990 kotitaloustiedustelussa aikaisemmista tutkimuksista poiketen ole vähennetty ko. pääryhmän menoista. Tämä on tilastoitu meno-käsitteen ulkopuolella.

Lainojen lyhentäminen ei sisälly kotitalouden varsinaisiin kulutusmenoihin, vaan se luetaan säästämiseksi.

Menot yhteensä -käsitteen rinnalla käytetään käsitettä rahamenot, jota laskettaessa mukaan ei oteta laskennallisia eriä. Vuonna 1990 näiden menoihin sisältyvien laskennallisten erien yhteisarvo oli kotitaloutta kohti 10 844 markkaa ja niitä sisältyi eri menoryhmiin seuraavasti:

Kuvio 3. Menot ja rahamenot kotitaloutta kohti sosioekonomisen aseman mukaan vuonna 1990, mk



elintarvikkeisiin, juomiin ja aterioihin

- omien ja saatujen maatalous-, puutarha- ja keräilytuotteiden arvo yhteensä 384 mk
- ateriaedun arvo 681 mk,

asumismenoihin

- oma ja saatu lämpö, valo ja voima 396 mk
- oman talon arvonvähennys 4 702 mk
- oman asunnon asuntoetu 3 448 mk
- luontoisetuasunnon asuntoetu 654 mk,

liikennemenoihin

- kuljetuspalvelut luontoisetuna 579 mk.

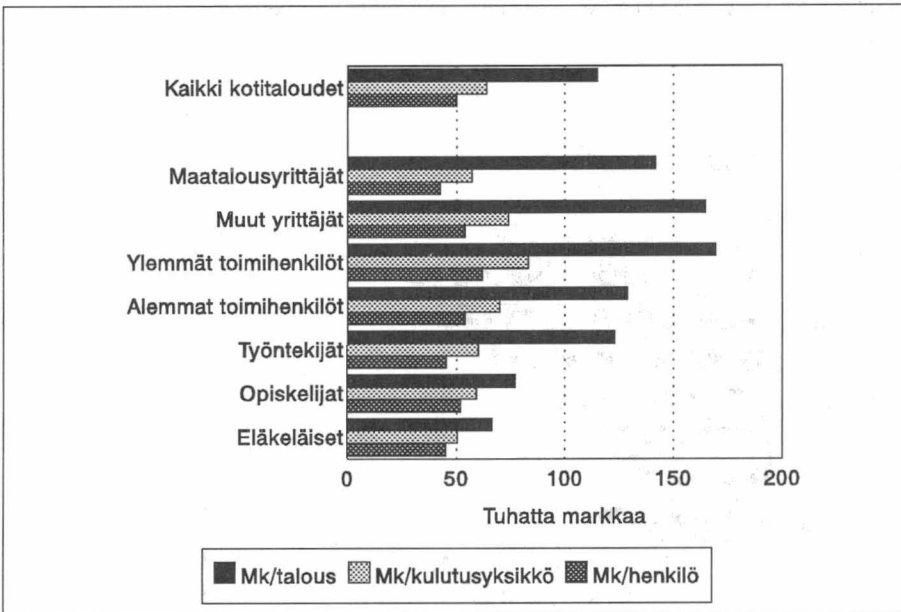
Varsinaisten menojen ja rahamenojen välinen ero on suurin talouksilla, joilla on asumisesta vähän rahamenoja esim. korkoja. Silloin laskennallinen asuntoetu on suuri.

Näin on tilanne esimerkiksi maatalousyrittäjillä (ks. kuvio 3).

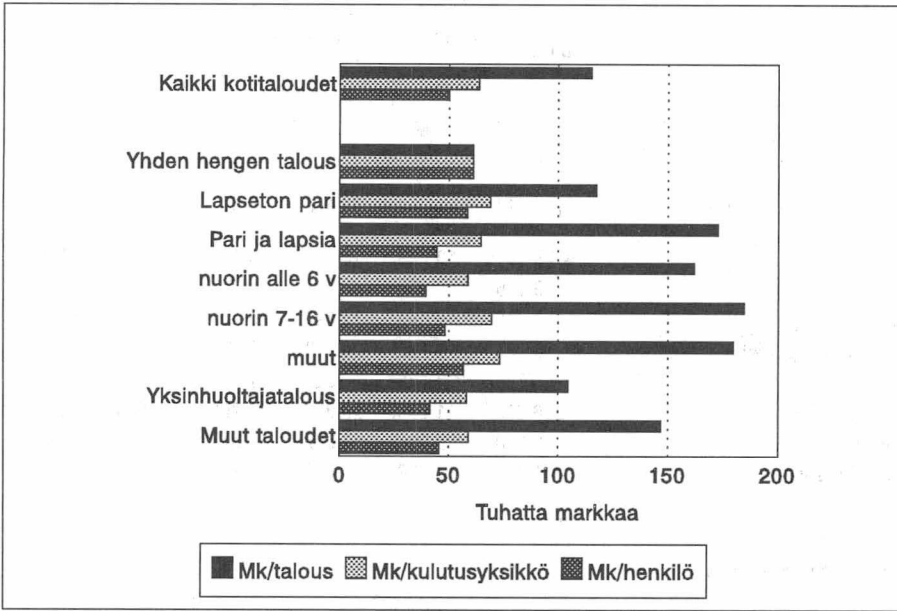
Väestöryhmittäiset menot

Kotitalouden keskimääräiset luvut eivät kuvaa suomalaisten kotitalouksien kulutustasoa kovin havainnollisesti. Siksi menot lasketaan usein joko henkeä kohti tai kulutusyksikköä kohti. Kulutusyksikkölaskelmassa otetaan huomioon se seikka, että useamman hengen taloudessa menojen ei tarvitse kasvaa samassa suhteessa kotitalouden koon kanssa. Kotitalouden jäsenet voivat käyttää samoja koneita ja laitteita, huonekaluja, lehtiä jne. Yleisimmin meillä käytetty kulutusyksikköasteikko – ns. OECD-asteikko – antaa ensimmäiselle aikuisella arvon 1, muille aikuisille arvon 0,7 ja lapsille arvon 0,5. Tällöin lapsiksi määritellään kotitalouden alle 18-vuotiaat naimattomat jäsenet.

Kuvio 4. Menot kotitaloutta, kulutusyksikköä ja henkeä kohti sosioekonomisen aseman mukaan vuonna 1990, mk



Kuvio 5. Menot kotitaloutta, kulutusyksikköä ja henkeä kohti elinvaiheittain vuonna 1990, mk



Kotitaloutta kohti lasketut eri sosioekonomisten ryhmien menot ovat suurimmat ylempien toimihenkilöiden talouksilla, seuraavina tulevat yrittäjätaloudet. Yrittäjätaloudet ovat keskimääräistä suurempia, ja siksi järjestys muuttuu jonkin verran, kun menot lasketaan henkeä tai kulutusyksikköä kohti (ks. kuvio 4).

Erot ovat vielä suurempia, kun verrataan rakenteeltaan erilaisten kotitalouksien menoja (ks. kuvio 5). Kahden huoltajan lapsiperheiden menot ovat selvästi muiden talouksien menoja suuremmat, jos tilannetta katsotaan kotitaloutta kohti laskettujen menojen pohjalta. Kun kotitalouden koko otetaan huomioon, muuttuu tilanne aivan toiseksi. Yhden hengen talouksien ja lapsettomien pariin vanhimman ikäryhmän menot ovat kaikilla tavoilla laskettuina keskimääräistä alhaisempia.

Väestöryhmien menojen rakenne

Kotitalouden kokoonpano – se minkä ikäisiä ihmisiä siihen kuuluu – vaikuttaa kotitalouden kulutustarpeisiin. Vanhimmillä ikäryhmillä vievät ruoka ja sairauksien hoito keskimääräistä suuremman osan menoista (ks. taulukko 2). Vaatemenojen osuus taas on suurimmillaan talouksissa, joissa on nuoria. Myös liikkumiseen, matkustamiseen, vapaa-aikaan ja virkistykseen liittyvät menot vievät nuorten talouksilla keskimääräistä suuremman osuuden. Samoin näiden menojen osuus on sitä suurempi, mitä enemmän kotitaloudella on tuloja.

Maatalousyrittäjien ja eläkeläistalouksien asumismenojen suureen osuuteen vaikuttaa laskentatapa, jossa asumismenoihin sisällytetään laskennallisina erinä muiden muassa asuntoetu ja arvovähennykset (ks. taulukko 3).

Taulukko 2. Menot kotitaloutta kohti elinvaiheittain vuonna 1990, mk ja %

| | Kaikki koti- taloudet | Yhden hengen talous | | | | |
|---|--------------------------|---------------------|--------------|---------|---------|--------|
| | | Yhteensä | Henkilön ikä | | | |
| | | | - 24 | 25 - 44 | 45 - 64 | 65 - |
| mk | | | | | | |
| Menot yhteensä (ml. maksetut tulonsiirrot) | 115 117 | 61 258 | 72 490 | 75 572 | 66 100 | 46 359 |
| Elintarvikkeet, juomat ja ateriat | 25 371 | 13 683 | 14 148 | 16 152 | 14 528 | 11 371 |
| Vaatteet ja jalkineet | 6 776 | 3 467 | 5 218 | 4 721 | 3 699 | 2 161 |
| Asunto ja vapaa-ajanasunto | 25 410 | 16 467 | 12 697 | 15 885 | 17 762 | 16 605 |
| Kotitalouskalusto, -tarvikkeet ja -palvelut | 6 802 | 3 289 | 4 212 | 3 386 | 3 429 | 2 959 |
| Sairauden- ja terveydenhoito | 3 634 | 2 456 | 920 | 1 872 | 2 716 | 2 932 |
| Liikenne, tietoliikenne ja matkailu | 26 660 | 11 863 | 20 833 | 18 709 | 12 989 | 4 938 |
| Virkistys, kulttuuri ja vapaa-aika | 9 350 | 5 006 | 7 395 | 6 519 | 5 657 | 3 117 |
| Muut menot ja maksetut tulonsiirrot | 11 115 | 5 026 | 7 068 | 8 328 | 5 320 | 2 276 |
| % | | | | | | |
| Menot yhteensä (ml. maksetut tulonsiirrot) | 100 | 100 | 100 | 100 | 100 | 100 |
| Elintarvikkeet, juomat ja ateriat | 22 | 22 | 20 | 21 | 22 | 25 |
| Vaatteet ja jalkineet | 6 | 6 | 7 | 6 | 6 | 5 |
| Asunto ja vapaa-ajanasunto | 22 | 27 | 18 | 21 | 27 | 36 |
| Kotitalouskalusto, -tarvikkeet ja -palvelut | 6 | 5 | 6 | 4 | 5 | 6 |
| Sairauden- ja terveydenhoito | 3 | 4 | 1 | 2 | 4 | 6 |
| Liikenne, tietoliikenne ja matkailu | 23 | 19 | 29 | 25 | 20 | 11 |
| Virkistys, kulttuuri ja vapaa-aika | 8 | 8 | 10 | 9 | 9 | 7 |
| Muut menot ja maksetut tulonsiirrot | 10 | 8 | 10 | 11 | 8 | 5 |

| Lapseton pari | | | | | Av(i)opari ja lapsi(a) | | | | Yksin- huoltaja | Muut koti- taloudet |
|---------------|-------------------|---------|---------|--------|------------------------|-------------------------------|-------------------|---------------------------|--------------------|---------------------------|
| Yhteensä | Viitehenkilön ikä | | | | Yhteensä | Alle 7-vuotiaita lapsia | Nuorin 7–16-v. | Muut lapsi- perheet | | |
| | –24 | 25–44 | 45–64 | 65 – | | | | | | |
| 117 297 | 121 881 | 142 719 | 121 296 | 84 652 | 172 622 | 161 803 | 184 477 | 179 703 | 104 575 | 146 836 |
| 25 630 | 25 761 | 30 237 | 26 515 | 19 679 | 37 520 | 34 969 | 40 511 | 38 417 | 22 917 | 33 520 |
| 6 293 | 9 115 | 8 315 | 6 115 | 3 721 | 11 026 | 9 964 | 12 501 | 10 495 | 7 314 | 8 108 |
| 25 968 | 18 437 | 23 357 | 30 204 | 24 689 | 34 262 | 32 218 | 36 165 | 36 927 | 23 305 | 31 919 |
| 7 394 | 8 205 | 8 949 | 7 359 | 5 644 | 10 621 | 10 512 | 10 983 | 9 732 | 5 610 | 7 881 |
| 4 615 | 2 041 | 3 575 | 5 007 | 5 823 | 3 867 | 3 526 | 3 973 | 5 145 | 2 751 | 4 769 |
| 28 453 | 32 158 | 41 198 | 27 789 | 15 476 | 40 887 | 36 915 | 44 496 | 46 418 | 21 096 | 37 097 |
| 8 538 | 11 896 | 11 334 | 8 154 | 5 330 | 15 213 | 13 162 | 17 635 | 15 866 | 9 691 | 10 960 |
| 10 406 | 14 267 | 15 754 | 10 152 | 4 290 | 19 226 | 20 536 | 18 213 | 16 704 | 11 892 | 12 582 |
| 100 | 100 | 100 | 100 | 100 | 100 | 100 | 100 | 100 | 100 | 100 |
| 22 | 21 | 21 | 22 | 23 | 22 | 22 | 22 | 21 | 22 | 23 |
| 5 | 7 | 6 | 5 | 4 | 6 | 6 | 7 | 6 | 7 | 6 |
| 22 | 15 | 16 | 25 | 29 | 20 | 20 | 20 | 21 | 22 | 22 |
| 6 | 7 | 6 | 6 | 7 | 6 | 6 | 6 | 5 | 5 | 5 |
| 4 | 2 | 3 | 4 | 7 | 2 | 2 | 2 | 3 | 3 | 3 |
| 24 | 26 | 29 | 23 | 18 | 24 | 23 | 24 | 26 | 20 | 25 |
| 7 | 10 | 8 | 7 | 6 | 9 | 8 | 10 | 9 | 9 | 7 |
| 9 | 12 | 11 | 8 | 5 | 11 | 13 | 10 | 9 | 11 | 9 |

Taulukko 3. Menot kotitaloutta kohti sosioekonomisen aseman mukaan vuonna 1990, mk ja %

| | Kaikki kotitaloudet | Yrittäjät | | |
|---|---------------------|-----------|---------------------|----------------|
| | | Yhteensä | Maatalous-yrittäjät | Muut yrittäjät |
| mk | | | | |
| Menot yhteensä (ml. maksetut tulonsiirrot) | 115 117 | 154 442 | 141 680 | 164 752 |
| Elintarvikkeet, juomat ja ateriat | 25 371 | 32 407 | 30 392 | 34 035 |
| Vaatteet ja jalkineet | 6 776 | 9 229 | 7 780 | 10 400 |
| Asunto ja vapaa-ajanasunto | 25 410 | 37 291 | 38 771 | 36 095 |
| Kotitalouskalusto, -tarvikkeet ja -palvelut | 6 802 | 9 131 | 8 112 | 9 955 |
| Sairauden- ja terveydenhoito | 3 634 | 3 977 | 3 689 | 4 211 |
| Liikenne, tietoliikenne ja matkailu | 26 660 | 37 822 | 33 712 | 41 143 |
| Virkistys, kulttuuri ja vapaa-aika | 9 350 | 11 612 | 10 009 | 12 907 |
| Muut menot ja maksetut tulonsiirrot | 11 115 | 12 972 | 9 216 | 16 006 |
| % | | | | |
| Menot yhteensä (ml. maksetut tulonsiirrot) | 100 | 100 | 100 | 100 |
| Elintarvikkeet, juomat ja ateriat | 22 | 21 | 21 | 21 |
| Vaatteet ja jalkineet | 6 | 6 | 5 | 6 |
| Asunto ja vapaa-ajanasunto | 22 | 24 | 27 | 22 |
| Kotitalouskalusto, -tarvikkeet ja -palvelut | 6 | 6 | 6 | 6 |
| Sairauden- ja terveydenhoito | 3 | 3 | 3 | 3 |
| Liikenne, tietoliikenne ja matkailu | 23 | 24 | 24 | 25 |
| Virkistys, kulttuuri ja vapaa-aika | 8 | 8 | 7 | 8 |
| Muut menot ja maksetut tulonsiirrot | 10 | 8 | 7 | 10 |

| Toimihenkilöt | | | Työntekijät | Opiskelijat | Eläkeläiset | Muut |
|---------------|-----------------------|-----------------------|-------------|-------------|-------------|--------|
| Yhteensä | Ylemmät toimihenkilöt | Alemmat toimihenkilöt | | | | |
| 146 368 | 169 267 | 129 022 | 123 001 | 76 873 | 66 224 | 82 246 |
| 30 843 | 34 386 | 28 159 | 28 272 | 14 480 | 15 654 | 21 162 |
| 9 657 | 11 180 | 8 503 | 6 798 | 6 134 | 3 017 | 4 443 |
| 28 262 | 31 577 | 25 752 | 24 712 | 14 477 | 20 158 | 18 369 |
| 8 679 | 10 597 | 7 227 | 7 035 | 4 012 | 4 116 | 4 552 |
| 3 629 | 3 922 | 3 408 | 3 310 | 1 701 | 3 956 | 2 760 |
| 36 280 | 42 633 | 31 468 | 29 463 | 20 874 | 11 192 | 17 693 |
| 13 151 | 16 368 | 10 714 | 9 782 | 8 240 | 4 388 | 6 112 |
| 15 866 | 18 604 | 13 792 | 13 630 | 6 955 | 3 743 | 7 155 |
| 100 | 100 | 100 | 100 | 100 | 100 | 100 |
| 21 | 20 | 22 | 23 | 19 | 24 | 26 |
| 7 | 7 | 7 | 6 | 8 | 5 | 5 |
| 19 | 19 | 20 | 20 | 19 | 30 | 22 |
| 6 | 6 | 6 | 6 | 5 | 6 | 6 |
| 2 | 2 | 3 | 3 | 2 | 6 | 3 |
| 25 | 25 | 24 | 24 | 27 | 17 | 22 |
| 9 | 10 | 8 | 8 | 11 | 7 | 7 |
| 11 | 11 | 11 | 11 | 9 | 6 | 9 |

4. Menojen rakenne vuonna 1990

Tässä luvussa esitetään kotitalouksien menot käyttötarkoitukseen perustuvan luokituksen mukaisesti. Käyttötarkoituksia ovat muiden muassa käyttö ruoka-aineena, vaatekseen, asumiseen jne. Luokitus on käytössä myös kansantalouden tilinpidossa ja perustuu YK:n suositukseen.

Suosituksen mukaisten asumismenojen rinnalla käsitellään myös laskennallisista menoista puhdistettuja asumisen rahamenoja.

Liitetaulukoissa 1–4 ovat toisaalta eri sosioekonomisiin ryhmiin kuuluvien ja toisaalta eri elinvaiheissa olevien kotitalouksien menot ja kestokulutushyödykkeiden varannot.

4.1 Ruoka- ja juomamenot

Kehitys

Kotitaloudet käyttivät vuonna 1990 kaikista menoistaan ruokaan 22 prosenttia. Vielä 1960-luvun puolivälissä tämä osuus oli runsas kolmannes ja vuonna 1985 neljännes (ks. taulukko 4). Kotitaloutta kohti lasketut ruokamenot olivat vuonna 1990 yhteensä 25 400 markkaa. Kotitalouden jäsentä kohti laskettuna nämä menot olivat noin 11 000 markkaa. Ruokaan luetaan tässä elintarvikkeiden ja juomien osto sekä ruokailu kodin ulkopuolella. Jälkimmäisiin sisältyy laskennallinen ravintoetu työnantajan järjestämästä

ruokailusta. Lisäksi ruokamenoihin lasketaan mukaan itse tuotetut maatalous- ja puutarhatuotteet, kerätyt marjat ja pyydetyt kalat ym. tuottajahintaan hinnoiteltuina

Ruokamenojen ja yleensä välttämättömyyskulutuksen osuus on laskenut väestön elintason noustessa. Ruokamenojen rakenteessa on samaan aikaan tapahtunut muutoksia. Kodin ulkopuolella ruokailu on lisääntynyt ja elintarvikkeiden valikoima laajentunut. Aikaisemmin kotona tehtyjä ruokia ostetaan yhä useammin kaupasta teollisesti valmistettuina.

Taulukko 4. Ruoka- ja juomamenojen osuus kotitalouksien kaikista menoista vuosina 1966, 1985 ja 1990, %

| | 1966 | 1985 | 1990 |
|----------------------------|------|------|------|
| Elintarvikkeet | 30 | 19 | 16 |
| Juomat | 1 | 2 | 2 |
| Ateriat kodin ulkopuolella | 3 | 5 | 4 |
| Yhteensä | 34 | 26 | 22 |

Kodin ulkopuolella ruokailu lisääntyi voimakkaasti 1970-luvulla. Yhä useampi kotitalouden jäsen ruokailee arkisin ainakin yhden aterian työpaikalla, päiväkodissa, koulussa tai nykyisin myös vanhusten palvelutaloissa. Taulukon 4 ruokamenoihin eivät sisälly ne päiväkodeissa ja kouluissa saadut ateriat, joista ei erikseen makseta.

Ruokailutottumukset näyttävät muuttuvan hyvin hitaasti, mutta kehityksen suunta on selvä. Väistyviä elintarvikkeita ovat muiden muassa voi ja yleensä rasvat, kahvi, munat, sokeri, jauhot ja suurimot sekä maito.

Suomalaiseen ruokapöytään on tullut uusia hedelmiä ja vihanneksia. Muissa elintarvikeryhmissä muutos on tapahtunut linjalla raaka-aineet – puolivalmisteet. Jo 1960-luvulla tulivat uusina tuotteina markkinoille esimerkiksi jogurtit. Nyt jogurttien ja viilien osuus on lähes viidennes koko maitotuotteiden ryhmästä. Samoin on liha- ja liharuokavalmisteiden osuus lihan kulutuksesta kasvanut. Se oli vuonna 1990 jo lähes 30 prosenttia. Vielä nopeampaa on kehitys ollut kalan kohdalla. Kalavalmisteet ja -ruoat muodostavat lähes puolet kalan kulutuksen koko arvosta.

Myös ruokaleivän, juustojen ja makeisten osuus on kasvanut. Keskioluen tulo maitokauppoihin kasvatti alkoholimenojen osuutta 60-luvun lopulla. Se vakiintui pian noin 6–7 prosenttiin kaikista ruoka- ja juomamenoista. Vuoteen 1990 alkoholimenojen osuus kasvoi 8 prosenttiin. Se on nyt 12 prosenttia, jos mukaan otetaan myös ravintolassa nautittu alkoholi. On huomattava, että alkoholimenoja koskevia tietoja ei tässä tutkimuksessa pystytä keräämään luotettavasti. Kotitaloustiedustelun luvut ovat todellisia pienemmät, sillä esimerkiksi alkoholin suurkuluttajia on vaikea saada mukaan tutkimukseen.

Elintarvikkeiden meno-osuuden muutos ei suoraan kerro määrällisen kulutuksen muutoksista. Tuotteiden erilainen hintakehitys

saattaa johtaa tilanteeseen, jossa esimerkiksi määrällinen kulutus pysyy muuttumattomana, mutta meno-osuus muuttuu. Elintarvikkeiden kulutusmääristä kerrotaan omassa raportissaan.

Väestöryhmien välisiä eroja

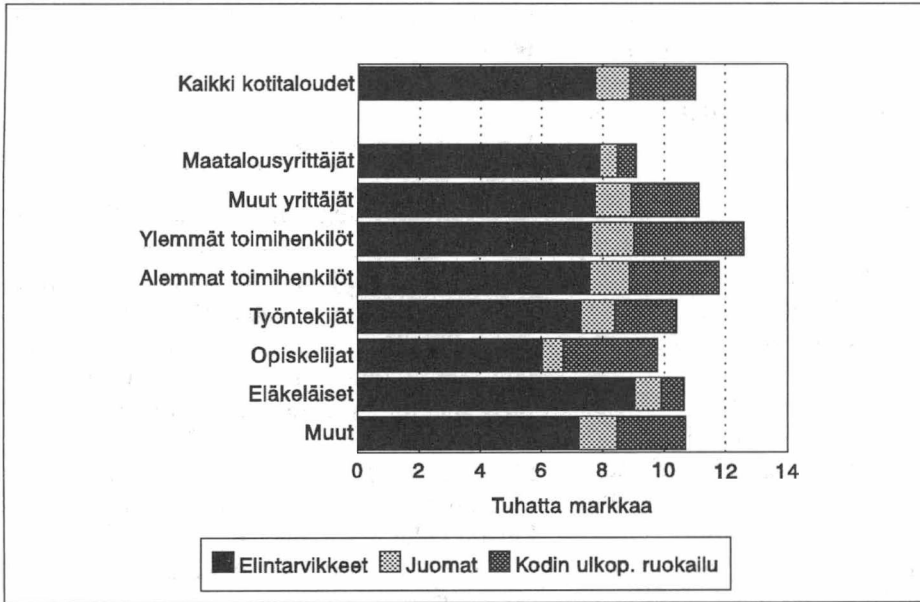
Sosioekonomisten ryhmien ja kotitalouden elinvaihetta kuvaavien ryhmien menoista muodostivat ruokamenot vuonna 1990 noin 20–24 prosenttia. Osuus oli suuri yleensä pienituloisilla talouksilla kuten useilla eläkeläis- ja työntekijätalouksilla. Vastaavasti ruokamenojen osuus oli pieni talouksilla, joiden käytettävissä olevat tulot henkeä kohti olivat suuret. Näihin talouksiin kuuluivat muiden muassa yhden ja kahden hengen aikuistaloudet vanhuksia lukuunottamatta. Myös ylempien toimihenkilöiden talouksilla oli ruoan osuus menoista keskimääräistä alhaisempi (ks. taulukko 5).

Sosioekonomisten ryhmien henkeä kohti lasketut menot kotiin hankittuihin elintarvikkeisiin ja juomiin olivat melko samansuuruiset. Poikkeuksen tekivät eläkeläistaloudet, joissa nämä menot olivat keskimääräistä suuremmat. Kodin ulkopuolella ruokailu sitä vastoin vaihteli jo enemmän (ks. kuvio 6). Eläkeläistalouksissa nautittiin edelleen suurin osa aterioista kotona.

Taulukko 5. Ruoka- ja juomamenojen osuus kotitalouksien kaikista menoista eräissä väestöryhmissä vuonna 1990, %

| | |
|----------------------------|----|
| Eläkeläistaloudet | 24 |
| Työntekijätaloudet | 23 |
| Lapsettomat parit, 25–44 v | 21 |
| Ylemmät toimihenkilöt | 20 |

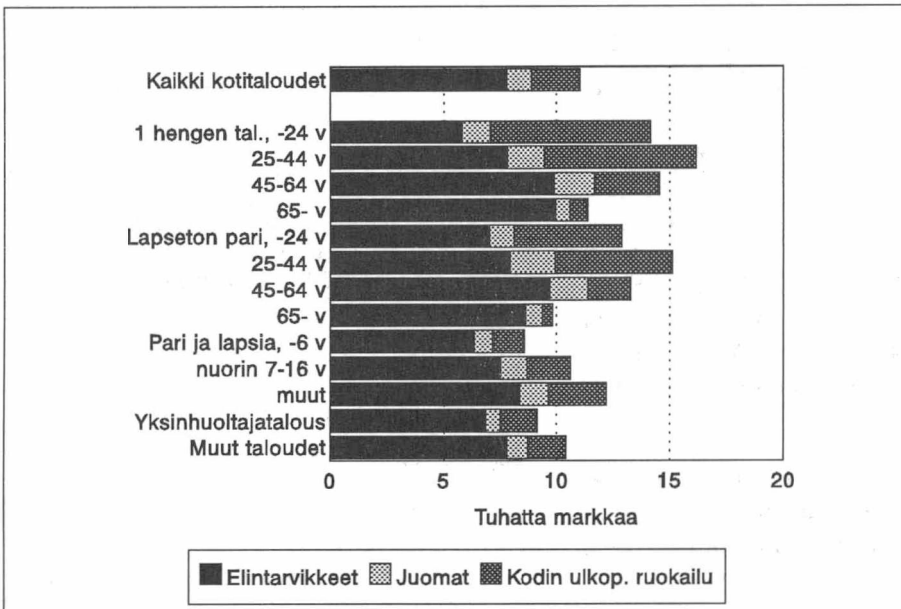
Kuvio 6. Ruoka- ja juomamenot henkeä kohti sosioekonomisen aseman mukaan vuonna 1990, mk



Yhden hengen taloudet ja lapsettomat parit käyttivät henkeä kohti ruokaan ja juomiin keskimääräistä enemmän rahaa (ks. kuvio 7). Poikkeuksen muodostivat kuitenkin 65 vuotta täyttäneiden ryhmät, joiden ruoka-

ja juomamenot olivat edellisiä selvästi alhaisemmat. Lapsiperheiden alhaisiin kulutuslukuihin vaikutti muun muassa se, että päiväkotien ja koulujen maksuttomista aterioista ei aiheudu kotitaloudelle ruokamenoja.

Kuvio 7. Ruoka- ja juomamenot henkeä kohti elinvaiheittain vuonna 1990, mk



Itse kasvatetuilla tuotteilla on aina ollut suuri merkitys maatalousyrittäjien ruokataloudessa. Vuonna 1990 ne muodostivat 10 prosenttia elintarvikemenoista, kun vuonna 1985 osuus oli 16 prosenttia. Lisäksi nämä taloudet kuten myös eläkeläistaloudet valmistaavat suurimman osan aterioista kotona. Jauhojen, maidon ja piimän, rasvojen – erityisesti voin – kokolihan, munien, kahvin ja sokerin osuus oli näiden talouksien ruokamenoissa keskimääräistä suurempi.

Toimihenkilötalouksissa, joilla siis kodin ulkopuolella ruokailu on yleisempää, käytettiin näihin perinteisiin ruoka-aineisiin jonkin verran vähemmän rahaa. Sitä vastoin jogurt-

teihin ja viileihin, juustoihin, tuoreisiin hedelmiin, mehuihin ja hilloihin, vihanneksiin, makeisiin, jäätelöihin sekä juomiin nämä taloudet käyttivät henkeä kohti muita enemmän rahaa.

Jos maatalousyrittäjät edustavat perinteisiä ruokatottumuksia, niin opiskelijat ovat asteinen toisesta päästä. Tuoreen lihan osuus oli näillä selvästi pienempi kuin muilla ryhmillä, vain 4 prosenttia ruokamenoista. Ulkona ruokailu vei lähes kolmanneksen ruokamenoista. Hedelmät, marjat ja vihannekset, ruokaleipä, juusto, makkaravalmisteet sekä makeiset veivät lähes puolet ostettujen elintarvikkeiden arvosta.

4.2 Vaatteet ja jalkineet

Vuonna 1990 kotitaloudet käyttivät vaateisiin ja jalkineisiin 6 800 markkaa. Vaate- ja jalkinemenojen osuus kotitalouksien kaikista menoista oli pienentynyt vuoden 1966 kymmenestä prosentista kuuteen prosenttiin vuonna 1990.

Henkeä kohti lasketut vaate- ja jalkinemenot olivat keskimäärin 2 950 markkaa. Vaatetusmenot on eritelty henkilöittäin lukuun ottamatta neulelankoja ja ompelutarvikkeita. Naisten ja tyttöjen henkilökohtaiset vaate- ja

jalkinemenot olivat 3 400 markkaa, miesten ja poikien kaksi kolmasosaa tästä, 2 300 markkaa.

Vaatemenojen jakautuminen on vuosien varrella muuttunut siten, että päällysvaatteiden osuus on kasvanut. Alusvaatteiden, muiden asusteiden, kankaiden, lankojen ja ompelutarvikkeiden meno-osuus on pienentynyt. Jalkinemenojen osuus on vaihdellut eri tutkimuksissa. (Ks. taulukko 6.)

Taulukko 6. Vaate- ja jalkinemenot vuosina 1966–1990, mk ja %

| | 1966 | 1971 | 1976 | 1981 | 1985 | 1990 |
|------------------------|-------|-------|-------|-------|-------|-------|
| Tutkimusvuoden rahassa | | | | | | |
| mk/kotitalous | 1 080 | 1 290 | 2 670 | 3 680 | 5 060 | 6 780 |
| mk/henkilö | 320 | 440 | 960 | 1 450 | 2 140 | 2 950 |
| % kaikista menoista | 10 | 8 | 7 | 7 | 6 | 6 |
| Vuoden 1990 rahassa | | | | | | |
| mk/kotitalous | 5 360 | 5 410 | 6 470 | 5 520 | 5 940 | 6 780 |
| mk/henkilö | 1 600 | 1 820 | 2 330 | 2 170 | 2 520 | 2 950 |

Vaate- ja jalkinemenot kasvoivat nimellisesti 34 ja reaalisesti 13 prosenttia vuodesta 1985 vuoteen 1990. Kansantalouden tilinpidon mukaan laman tulo näkyy jo vaate- menojen noin prosentin laskuna vuodesta 1989 vuoteen 1990. Vuoteen 1991 lasku kiihtyi 7 prosenttiin. (Ks. taulukko 7.)

Kuka vielä ompelee itse vaatteensa?

Vaikka vaatteiden valmistukseen ostettujen kankaiden osuus vaatetusmenoista on pienentynyt, on mielenkiintoista, että sähköompeelukoneiden omistus on jatkuvasti lisääntynyt. Vanhan ajan polkuompeelukoneiden omistuksesta ei ole saatavissa tietoa.

Taulukko 7. Vaate- ja jalkinemenojen reaalikehitys vuosina 1985–1991, %

| Vuosi | Muutos edellisestä vuodesta |
|-------|-----------------------------|
| 1985 | 8,8 |
| 1986 | -0,7 |
| 1987 | 16,3 |
| 1988 | 5,7 |
| 1989 | 3,2 |
| 1990 | -0,9 |
| 1991 | -6,8 |

Lähde: Kansantalouden tilinpito.

Taulukko 8. Kankaat ja ompelukoneet vuosina 1966–1990, %

| | 1966 | 1971 | 1976 | 1981 | 1985 | 1990 |
|---|------|------|------|------|------|------|
| Kankaiden osuus vaate- ja jalkinemenoista | 5,9 | 4,9 | 3,3 | 2,9 | 3,3 | 2,5 |
| Sähköompeelukoneen omistavat kotitaloudet | 18 | 31 | 45 | 52 | 56 | 58 |

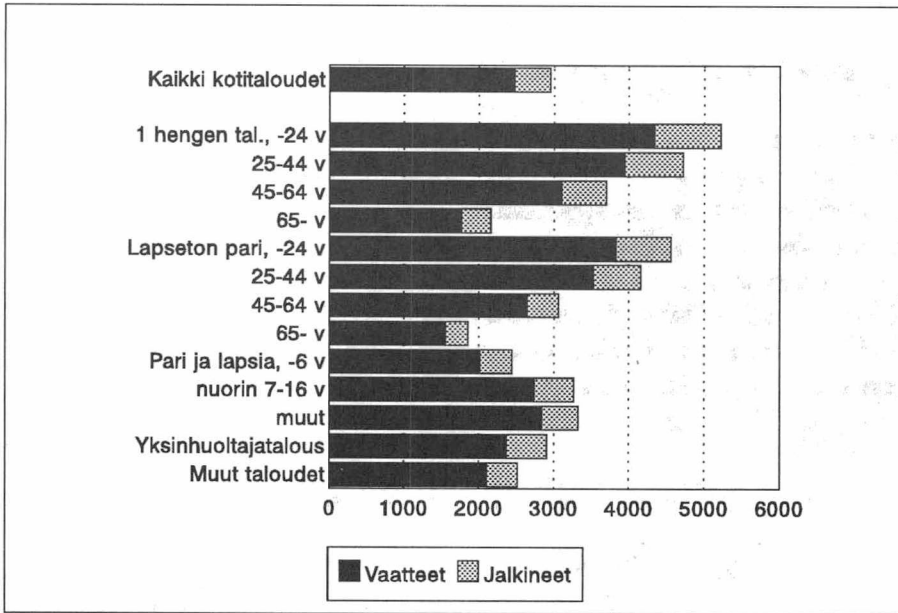
Vaatetusmenot eri elinvaiheissa

Yksin asuvilla alle 45-vuotiailla vaate- ja jalkinemenot olivat suurimmat, alle 25-vuotiailla 5 200 markkaa ja 25–44-vuotiailla 4 700 markkaa (ks. kuvio 8). Seuraavaksi eniten käyttivät henkeä kohti vaatetukseensa samanikäiset lapsettomat pariskunnat (4 600 mk ja 4 200 mk). Vähiten vaatteisiin ja jalkineisiin kului 65 vuotta täyttäneiltä pariskun-

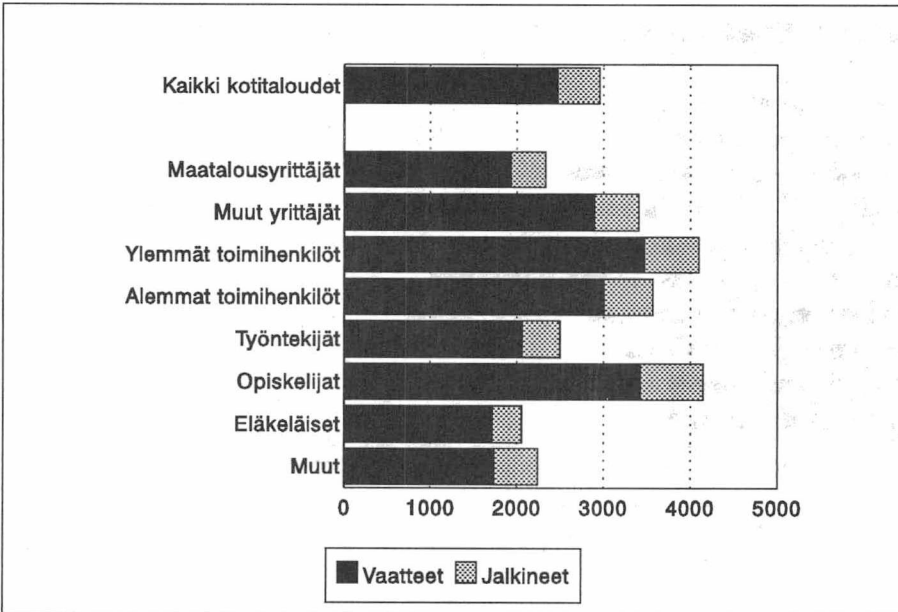
nilta, 1 900 markkaa. Yksin asuvat vanhukset kuluttivat 300 markkaa enemmän.

Keskimääräistä vähemmän käyttivät henkeä kohti vaatteisiin ja jalkineisiin pienten lasten perheet, joissa oli vanhempien lisäksi ainakin yksi alle kouluikäinen lapsi, 2 400 markkaa. Runsaat 800 markkaa enemmän rahaa kului lapsiperheiltä, joissa nuorin lapsi oli 12–16-vuotias, 3 300 markkaa henkeä kohti.

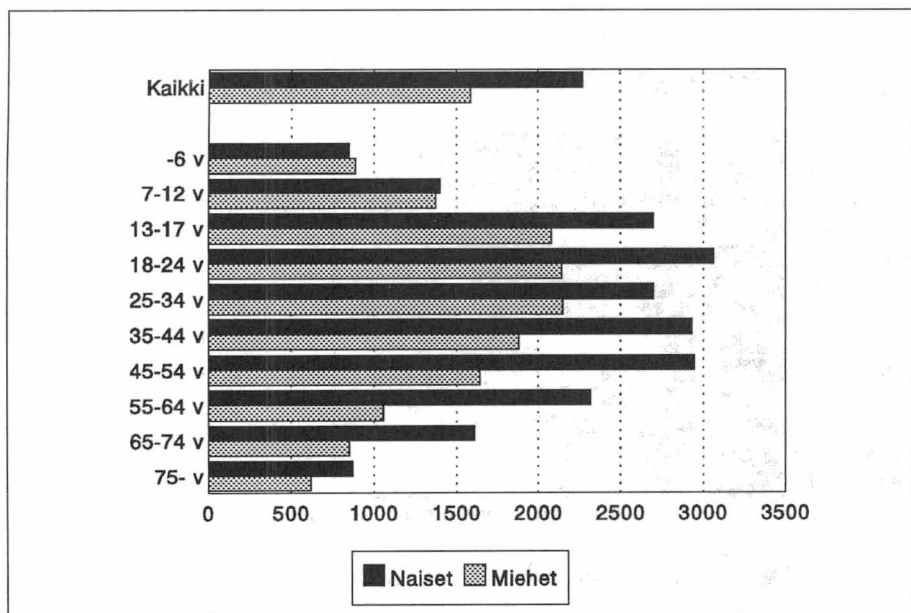
Kuvio 8. Vaate- ja jalkinemenot henkeä kohti elinvaiheittain vuonna 1990, mk



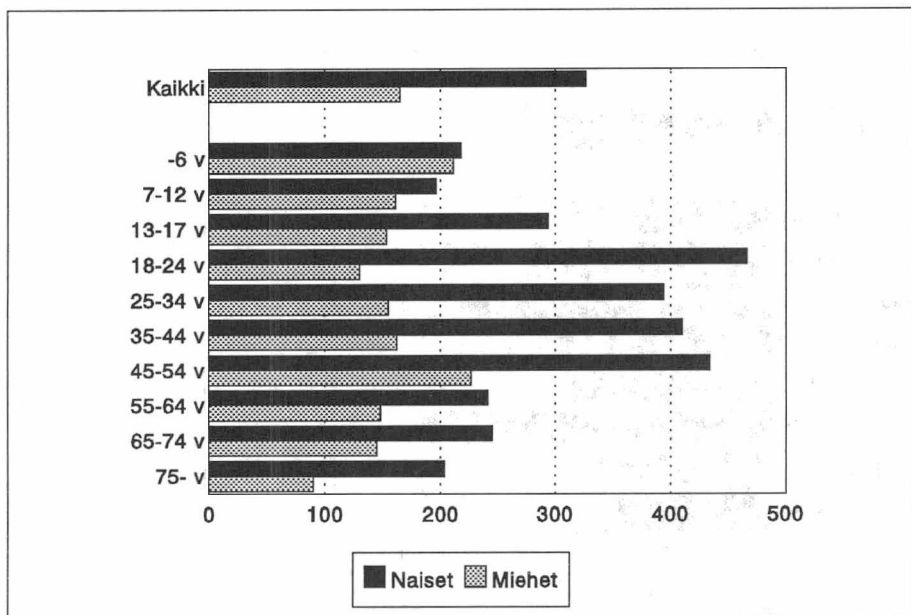
Kuvio 9. Vaate- ja jalkinemenot henkeä kohti sosioekonomisen aseman mukaan vuonna 1990, mk



Kuvio 10a. Naisten ja miesten henkilökohtaiset päällysvaatemetot iän mukaan vuonna 1990, mk



Kuvio 10b. Naisten ja miesten henkilökohtaiset alusvaatemetot iän mukaan vuonna 1990, mk



Sosioekonomisen aseman vaikutus vaateostoihin

Sosioekonomisen aseman mukaan tarkasteltuna suurimmat vaate- ja jalkineiden ostot olivat opiskelijatalouksilla, runsaat 4 100 markkaa henkeä kohti. Vaatemenojen osuus kaikista menoista oli heillä kahdeksan prosenttia, suurempi kuin millään muulla ryhmällä.

Lähes saman verran käyttivät vaatteisiin ja jalkineisiin rahaa ylempät toimihenkilöt (4 100 markkaa henkeä kohti, 7 prosenttia menoista). Eläkeläiset selvisivät vaateostoihin 2 100 markalla. Maatalousyrittäjiltä kului 2 300 markkaa hengeltä, joita kotitaloudessa oli muita sosioekonomisia ryhmiä enemmän, keskimäärin 3,3.

Työntekijätalouksien vaatekulut olivat keskimääräistä pienemmät, 2 500 markkaa henkeä kohti. Alemmat toimihenkilöt (3 600 mk) ja muut yrittäjät (3 400 mk) kuluttivat jonkin verran enemmän.

Naisten ja miesten vaatteet

Naiset kuluttivat päällysvaatteisiin 40 prosenttia enemmän kuin miehet. Alusvaatteisiin naisilta kului lähes kaksinkertainen summa miehiin verrattuna, tästä reilu neljännes sukkahousuihin. Jalkineita naiset ostivat viidennestä suuremmalla summalla kuin miehet.

Kaikkein eniten vaatteisiinsa käyttivät rahaa 18–24-vuotiaat naiset. Päällysvaatteita he ostivat 3 100 markalla, kun samanikäiset miehet käyttivät 2 100 markkaa. 25–34-vuotiaat miehet käyttivät päällysvaatteisiin 2 200 markkaa, naiset taas 2 700 markkaa.

Alusvaatteitakin 18–24-vuotiaat naiset ostivat kaikkein suurimmalla summalla, 470 markalla. Tämän ikäluokan miehet käyttivät taas kaikkein vähiten rahaa alusvaatteisiinsa, 130 markkaa. Eniten miehistä satsasivat alusvaateeseen 45–54-vuotiaat, 230 markkaa.

Taulukko 9. Naisten ja miesten henkilökohtaiset vaate- ja jalkineiden ostot vuonna 1990, mk

| | Naiset | Miehet | Yhteensä |
|------------------------------------|--------|--------|----------|
| Päällysvaatteet | 2 272 | 1 589 | 1 946 |
| Alusvaatteet | 327 | 165 | 250 |
| Vauvanvaatteet | 24 | 16 | 20 |
| Muut asusteet | 127 | 100 | 114 |
| Kankaat | 126 | 19 | 75 |
| Vaatteiden valmistus ja korjaus | 22 | 6 | 14 |
| Jalkineet | 507 | 419 | 465 |
| Jalkineiden korjaus | 17 | 8 | 13 |
| Vaatteiden ja jalkineiden vuokraus | 4 | 2 | 3 |

Taulukko 10. Asumismenot, asumisen tuki ym. kotitaloutta kohti sosioekonomisen aseman mukaan vuonna 1990, mk

| | Kaikki koti- taloudet | Maa- talous- yrittäjät | Muut yrittäjät | Ylemmät toimi- henkilöt | Alemmat toimi- henkilöt | Työn- tekijät | Opis- kelijät | Eläke- läiset | Muut |
|--|--------------------------|------------------------------|-------------------|-------------------------------|-------------------------------|------------------|------------------|------------------|-------------|
| Laskennallisia erinä sisältävät asumismenot | 25 410 | 38 771 | 36 095 | 31 577 | 25 752 | 24 712 | 14 477 | 20 158 | 18 369 |
| <i>Osuus kaikista menoista, %</i> | <i>22,1</i> | <i>27,4</i> | <i>21,9</i> | <i>18,7</i> | <i>20,0</i> | <i>20,1</i> | <i>18,8</i> | <i>30,4</i> | <i>22,3</i> |
| Asumisen rahamenot | 16 211 | 11 348 | 22 981 | 25 371 | 19 253 | 17 402 | 11 258 | 9 082 | 11 700 |
| <i>Osuus kaikista rahamenosta, %</i> | <i>15,5</i> | <i>10,2</i> | <i>15,3</i> | <i>16,0</i> | <i>16,0</i> | <i>15,2</i> | <i>15,3</i> | <i>16,6</i> | <i>15,6</i> |
| Asuntolainojen korkotuki ¹⁾ | 648 | 1 039 | 729 | 948 | 1 041 | 808 | 114 | 113 | 275 |
| Asumistuet | 785 | 237 | 758 | 248 | 628 | 768 | 3 589 | 924 | 3 365 |
| Verotuksen korkoetu | 1 994 | 617 | 3 172 | 4 647 | 2 690 | 2 349 | 346 | 195 | 432 |
| <i>Omistusasunnossa asuvia, %</i> | <i>71,6</i> | <i>99,1</i> | <i>83,6</i> | <i>77,4</i> | <i>70,4</i> | <i>66,0</i> | <i>16,1</i> | <i>72,8</i> | <i>46,2</i> |
| Keskimääräinen asuin- pinta-ala, m ² | 79 | 125 | 111 | 92 | 78 | 78 | 41 | 65 | 63 |

1) Ei sisälly yllä esitettyihin asumismenoihin.

Taulukko 11. Asumismenot, asumisen tuki ym. kotitaloutta kohti elinvaiheittain vuonna 1990, mk

| | Kaikki koti- taloudet | Yhden hengen talous | | | |
|--|-----------------------------|---------------------|-------------|-------------|-------------|
| | | Henkilön ikä | | | |
| | | - 24 | 25 - 44 | 45 - 64 | 65 - |
| Laskennallisia erinä sisältävät asumismenot | 25 410 | 12 697 | 15 885 | 17 762 | 16 605 |
| <i>Osuus kaikista menoista, %</i> | <i>22,1</i> | <i>17,5</i> | <i>21,0</i> | <i>26,9</i> | <i>35,8</i> |
| Asumisen rahamenot | 16 211 | 10 759 | 14 049 | 10 271 | 7 712 |
| <i>Osuus kaikista rahamenoista, %</i> | <i>15,5</i> | <i>15,4</i> | <i>19,5</i> | <i>17,7</i> | <i>20,6</i> |
| Asuntolainojen korkotuki ¹⁾ | 648 | 163 | 647 | 17 | 26 |
| Asumistuet | 785 | 1 123 | 472 | 595 | 1 128 |
| Verotuksen korkoetu | 1 994 | 342 | 1 554 | 544 | 57 |
| <i>Omistusasunnossa asuvia, %</i> | <i>71,6</i> | <i>10,8</i> | <i>48,8</i> | <i>67,0</i> | <i>66,6</i> |
| Keskimääräinen asuin- pinta-ala, m ² | 79 | 38 | 47 | 56 | 55 |

1) Ei sisälly yllä esitettyihin asumismenoihin.

4.3 Asumismenot

Kotitaloudet kuluttivat vuonna 1990 asumismenoina keskimäärin 25 400 markkaa. Tämä on 22 prosenttia kaikista menoista. Vuonna 1985 asumismenojen osuus oli 20 prosenttia. Asumismenojen reaalkasvu viidessä vuodessa oli peräti 22 prosenttia. Vain liikennemenot ovat samaan aikaan lisääntyneet enemmän. Vielä vuonna 1991 kasvoivat asumismenot kansantalouden tilinpidon mukaan reaalisesti lähes 4 prosenttia.

Taulukosta 10 nähdään, että suhteellisesti eniten asumismenoja oli vuonna 1990 eläkeläisten (30 %) ja maatalousyrittäjien (27 %) sosioekonomisilla ryhmillä (tähän vaikuttaa käytetty laskentamenetelmä, jota on selostettu jäljempänä). Maatalousyrittäjätalouksien asumismenot olivat lähes 38 800

markkaa. Myös muilta yrittäjiltä ja ylempiltä toimihenkilöiltä meni asumiseen yli 30 000 markkaa vuodessa. (Osittain tämä johtuu kyseisiin ryhmiin kuuluvien kotitalouksien suuresta koosta.) Ylempillä toimihenkilöillä asumismenojen osuus kaikista menoista oli kuitenkin sosioekonomisten ryhmien pienin, 19 prosenttia.

Elinvaiheittain tarkasteltuna asumismenojen suhteellinen osuus näyttää kasvavan kotitalouden jäsenten ikääntymisen myötä (ks. taulukko 11). Yli 65-vuotiaiden lapsettomien parien ja yhden hengen talouksien kaikista menoista noin kolmannes oli asumismenoja. Lapsiperheillä osuus jäi 20 prosentin tienoille, mutta niiden asumismenot olivat reilut 30 000 vuonna 1990.

| Lapseton pari | | | | Av(i)opari ja lapsi(a) | | | Yksinhuoltaja | Muut kotitaloudet |
|-------------------|--------|--------|--------|-------------------------|----------------|-------------------|---------------|-------------------|
| Viitehenkilön ikä | | | | Alle 7-vuotiaita lapsia | Nuorin 7-16-v. | Muut lapsiperheet | | |
| -24 | 25-44 | 45-64 | 65- | | | | | |
| 18 437 | 23 357 | 30 204 | 24 689 | 32 218 | 36 165 | 36 927 | 23 305 | 31 919 |
| 15,1 | 16,4 | 24,9 | 29,2 | 19,9 | 19,6 | 20,5 | 22,3 | 21,7 |
| 20 023 | 23 596 | 14 479 | 9 026 | 26 307 | 23 459 | 18 567 | 19 822 | 15 255 |
| 16,4 | 16,8 | 13,9 | 13,2 | 17,2 | 13,9 | 11,8 | 19,8 | 11,9 |
| 252 | 1 626 | 82 | 78 | 1 922 | 1 135 | 228 | 668 | 528 |
| 1 306 | 385 | 86 | 364 | 1 078 | 291 | 551 | 4 968 | 572 |
| 1 590 | 4 241 | 1 204 | 180 | 4 990 | 4 250 | 2 439 | 1 773 | 1 234 |
| 26,6 | 62,9 | 88,3 | 86,9 | 77,2 | 88,3 | 89,4 | 45,5 | 84,0 |
| 52 | 71 | 93 | 81 | 100 | 112 | 112 | 74 | 100 |

Asumismenot on laskettu kansainvälisten suositusten mukaisesti ns. **bruttovuokraperiaatteella**. Tämän vuoksi menot sisältävät myös laskennallisia eriä kuten arvonvähennys ja asuntoetu. **Asuntoetu** tietystä asunnosta määritellään vastaavanlaisen vuokra-asunnon vuokra-arvon perusteella. Se on vuokra-arvon ja todellisten kulujen erotus. Myös omien talojen laskennallinen arvonvähennys (poisto) otetaan huomioon asuntoeta laskettaessa.

Oma ja saatu lämpö, valo ja voima on myös asumismenoihin sisältyvä laskennallinen erä. Asumismenoihin ei sisälly asuntolainojen lyhennyksiä. Niitä ei tilastoissa pidetä menoina vaan säästämisenä, joka lisää omaisuuden määrää.

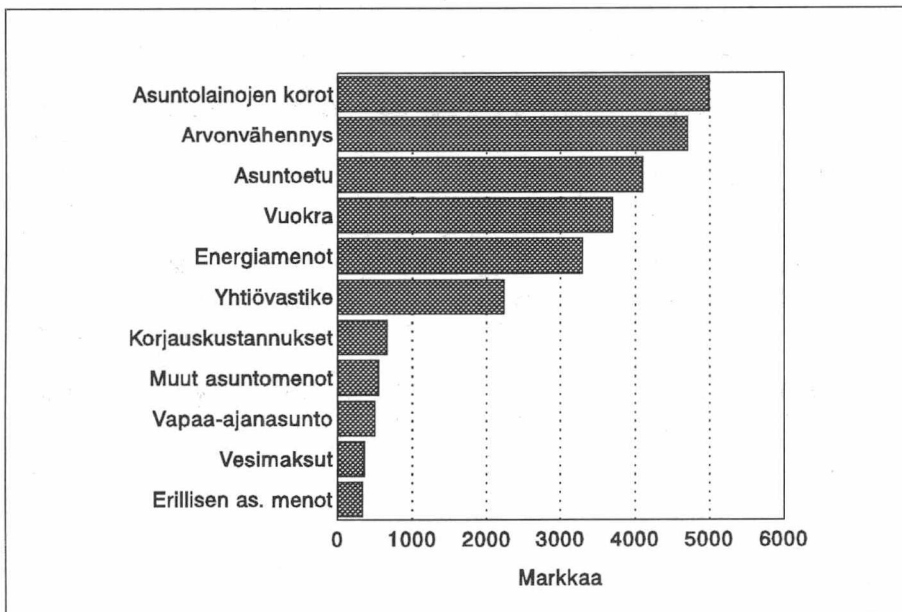
Kuviossa 11 esitetään bruttovuokraperiaatteen mukaiset asumismenot menoerittäin. Sen perusteella asuntolainojen korot, arvonvähennys ja asuntoetu muodostivat yli puolet kaikista kotitalouksien asumismenoista.

Muita suuria menoeriä olivat vuokra, energiakulut ja yhtiövastike. Korkoihin kotitalouksilta meni keskimäärin 5 000 markkaa, yli kaksi kertaa enemmän kuin viisi vuotta aikaisemmin.

Asuntolainojen korkomenot olivat erityisen suuret ylemmillä toimihenkilöillä, lähes 11 000 markkaa, kuten liitetaulukosta 1 selviää. Myös alemmilla toimihenkilöiltä ja muilta kuin maatalousyrittäjiltä meni korkoihin selvästi keskimääräistä enemmän rahaa. Ylemmät toimihenkilöt kuluttivat myös vapaa-ajanasuntoon merkittävästi enemmän kuin muut ryhmät.

Elinvaiheittain tarkasteltuna suuret asuntolainojen korkomenot ovat keskittyneet toisaalta (nuorille) lapsiperheille ja toisaalta 25–44-vuotiaiden lapsettomille pareille (ks. liitetaulukko 2). Lapsiperheet, joissa on alle kouluikäisiä, maksoivat korkoja yli 12 700 markkaa vuonna 1990. Tämä on melkein puolet niiden kaikista asumisen rahamenoista.

Kuvio 11. Asumismenot kotitaloutta kohti menoerittäin vuonna 1990, mk



Monet muut asumismenoerät olivat suurimmillaan edellisiä vanhemmilla lapsiperheillä ja lapsettomilla pareilla. Esimerkiksi laskennalliset asuntoetu ja arvonvähennys ovat näillä talouksilla jopa yli kaksinkertaiset kaikkien ryhmien keskiarvoon nähden.

Sen sijaan suuret vuokramenot olivat tavallisia alle 25-vuotiaiden lapsettomilla pareilla ja yhden hengen talouksilla sekä yksinhuoltajatalouksilla. Sosioekonomisista ryhmistä opiskelijat maksoivat kaikista asumisen rahamenoistaan vuokrana 63 prosenttia eli 7 100 markkaa, joka on lähes kaksi kertaa niin paljon kuin kaikkien ryhmien keskiarvo.

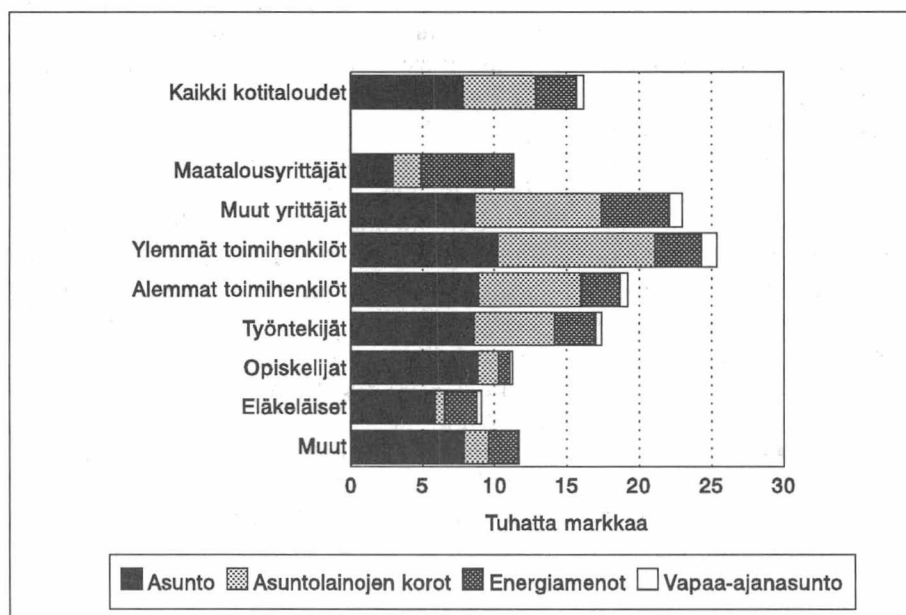
Maatalousyrittäjien ryhmällä energiamenot olivat lähes kolminkertaiset keskimääräisiin verrattuna. Tämän ryhmän bruttovuokraperiaatteella lasketuista asumismenoista kaksi kolmannesta muodostui asuntoedusta ja arvonvähennyksestä, mihin on syynä asuminen (pinta-alaltaan suurissa) maalaistaloissa.

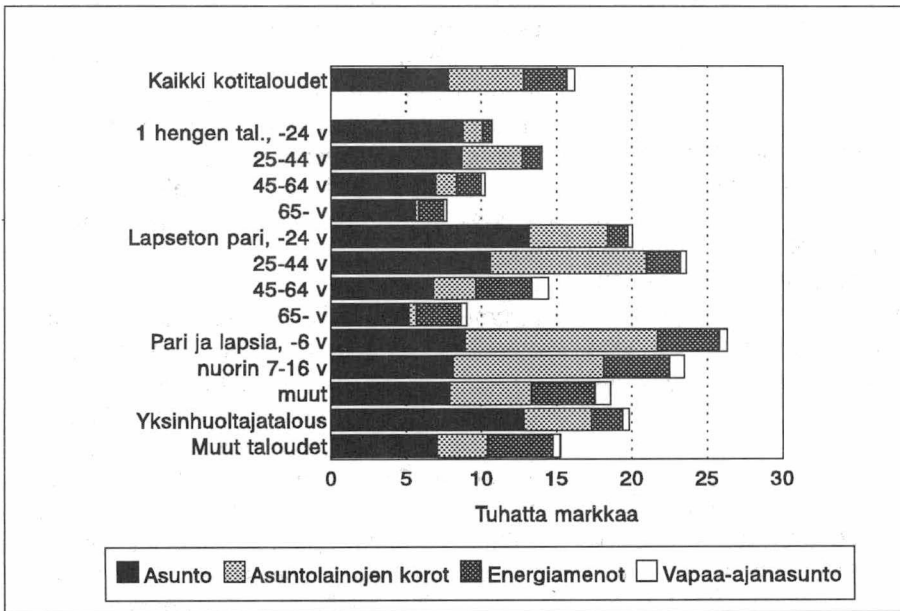
Asumisen rahamenot

Koska laskennallisten erien sisällyttäminen asumismenoihin ei kuvaa sitä markkamääräistä rasitetta, jonka asuminen kotitaloudelle aiheuttaa, esitetään tässä myös asumisesta aiheutuvat rahamenot. **Asumisen rahamenot** on saatu vähentämällä bruttovuokraperiaatteella lasketuista menoista arvonvähennys ja asuntoetu sekä oma ja saatu lämpö, valo ja voima.

Asumisen rahamenojen osuus kaikista rahamenoista vuonna 1990 oli keskimäärin 16 prosenttia eli 16 200 markkaa kotitaloutta kohti. Eniten laskennallisten erien vähentäminen näkyy maatalousyrittäjien ja eläkeläisten osuudessa (ks. taulukko 10). Edellisten ryhmässä osuus on nyt vain niukasti yli 10 prosenttia. Samalla ryhmän asumismenot markeissa mitattuna jäävät selvästi alle keskiarvon. Eläkeläistaloudet kuluttivat tälläkin laskentatavalla asumiseen suhteellisesti eniten, 17 prosenttia kaikista rahamenoistaan.

Kuvio 12. Asumisen rahamenot kotitaloutta kohti sosioekonomisen aseman mukaan vuonna 1990, mk





Muissa sosioekonomisissa ryhmissä asumisen rahamenojen osuus oli tasaisesti 15–16 prosenttia.

Taulukosta 11 nähdään, kuinka laskennallisista eristä luopuminen kumoo edellä mainitun havainnon asumismeno-osuuden kasvusta iän mukana elinvaiheittain. Kuitenkin edelleen suhteellisesti eniten asumiseen käyttivät rahaa iäkkäät yhden hengen taloudet.

Asumisen rahamenojen jakautuminen asunto-, korko-, energia- ja vapaa-ajanasuntomenoihin esitetään kuvioissa 12 ja 13. Asuntomenojen merkittävimpiä eräiä ovat yhtiövastike ja vuokra.

Asunnon omistus ja pinta-ala

Taulukoista 10 ja 11 käyvät ilmi myös omistusasunnossa asuvien kotitalouksien

osuudet ja keskimääräiset asuinpinta-alat. Kotitalouksista 72 prosenttia asui vuonna 1990 omistusasunnossa, näistä yli puolet omassa talossa. Loput asuivat vuokralla tai luontoisetasunnossa. Kotitalouksien varsinaisten asuntojen keskimääräinen pinta-ala oli 79 neliometriä.

Sosioekonomisista ryhmistä yrittäjien (varsinkin maatalousyrittäjien) ja ylempien toimihenkilöiden asumismuoto oli selvästi keskimääräistä useammin omistusasunto. Toisaalta omistusasunnossa asuvien kotitalouksien osuus kasvoi iän mukana. Omistusasunto oli keskimääräistä tavallisempi lapsiperheillä sekä keski-ikäisillä tai vanhemmilla lapsettomilla pareilla. Keskimääräinen asuinpinta-ala on väestöryhmittäin sitä suurempi, mitä suurempi on omistusasunnossa asuvien kotitalouksien osuus kyseisessä ryhmässä.

Asumisen tukeminen

Mielenkiintoista on tarkastella, miten valtion eri tukitoimenpiteet - asuntolainojen korkotuki, asumistuet ja verotuksen korkoetu - vaikuttivat asumismenoihin. Näistä **asuntolainojen korkotuki** ei sisälly asumismenoihin. Se on laskennallinen erä ja kuvaa sitä hyötyä, jonka kotitalous saa käypää korkoa alhaisemmalla korolla otetusta asuntolainasta. **Asumistukia** ovat asuntohallituksen tuen lisäksi eri eläkkeisiin sisältyvät asumistuet ja opiskelijoiden saama asumislisä. **Verotuksen korkoetu** taas on laskettu Tilastokeskuksessa ottamalla huomioon kotitalouden asuntolainojen korkomenot, tulot ym. tekijöitä.

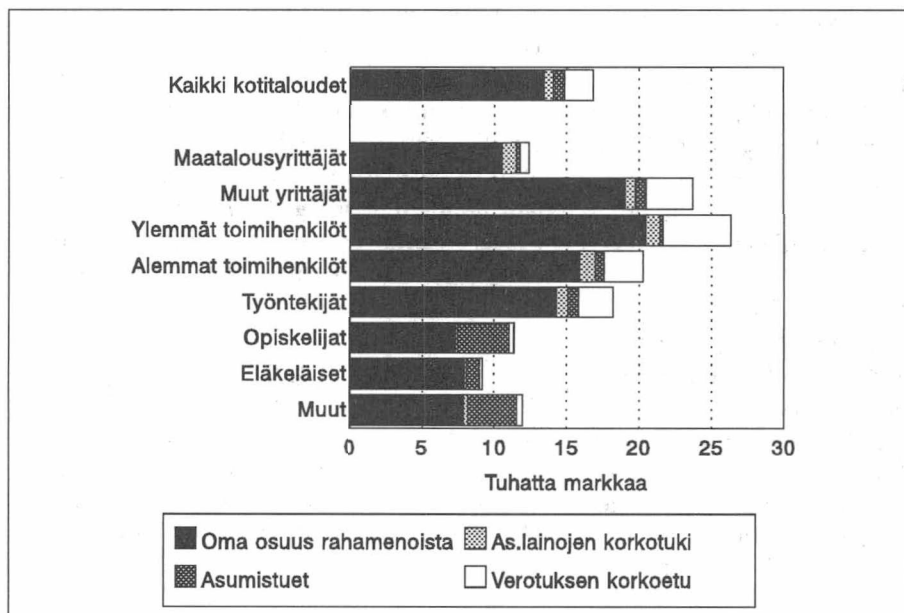
Asumistuet ja verotuksen korkoetu alensivat kotitalouksien keskimääräisiä asumisen rahamenoja yhteensä 17 prosentilla, edelliset 5 prosentilla ja jälkimmäinen 12 prosentilla. Asumistuet vähensivät keskimääräistä selvästi enemmän opiskelijoiden (32 %) ja ryhmän muut (29 %) asumisen rahamenoja. Eläkeläisten rahamenoihin vaikutus oli 10 prosenttia. Elinvaiheittain tarkasteltuna asumistuet alensivat neljänneksellä yksinhuolta-

jatalouksien asumisen rahamenoja. Yhden hengen talouksista alle 25- ja yli 65-vuotiaiden rahamenot olivat asumistukien vaikutuksesta yli 10 prosenttia pienemmät. (Ks. taulukot 10 ja 11 sekä kuviot 14 ja 15.)

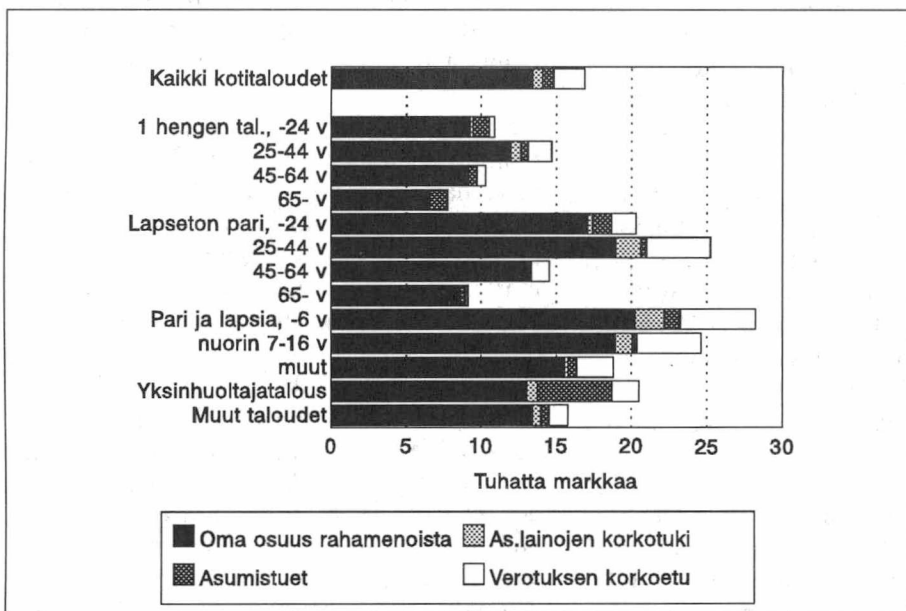
Verotuksen korkoetu taas vähensi merkittävimmin ylempien toimihenkilöiden asumisen rahamenoja, 18 prosentilla. Sellaiset lapsiperheet, joissa nuorin lapsi on 16-vuotias tai nuorempi, ja 25–44-vuotiaiden lapsettomat parit saivat korkoetuna takaisin lähes viidenneksen asumisen rahamenoistaan.

Eri tukimuotojen jälkeen kotitalouksilta meni asumiseen keskimäärin 12 prosenttia kaikista rahamenoistaan. Keskimääräistä suuremman osan käyttivät asumiseen yhden hengen taloudet ja sosioekonomisista ryhmistä eläkeläistaloudet. Yhden hengen talouksista yli 65-vuotiaiden rahameno-osuus oli 17 prosenttia. Vastaavasti keskimääräistä selvästi pienemmän osan kaikista rahamenoistaan eri tukimuotojen jälkeen asumiseen kulluttivat maatalousyrittäjät (9 %) ja opiskelijat (10 %) sekä ryhmä muut lapsiperheet (10 %).

Kuvio 14. Yhteiskunnalta saatu asumisen tuki ja oma osuus asumisen rahamenoista kotitaloutta kohti sosioekonomisen aseman mukaan vuonna 1990, mk



Kuvio 15. Yhteiskunnalta saatu asumisen tuki ja oma osuus asumisen rahamenoista kotitaloutta kohti elinvaiheittain vuonna 1990, mk



Asuntovelat ja niiden hoito

Asunnonhankinta on keskeinen tekijä kotitalouksien velkaantumisessa. Yli 70 prosenttia kaikista kotitalouksien veloista on asuntolainoja. Erityisesti ne taloudet, jotka ostivat asunnon vuosina 1988-89, jolloin asuntojen hinnat olivat korkeimmillaan, joutuivat ottamaan suuria asuntolainoja. Asunnonhankintavaiheessa yleensä myös opinto- ja muut kulutuslainat ovat suurimmillaan.

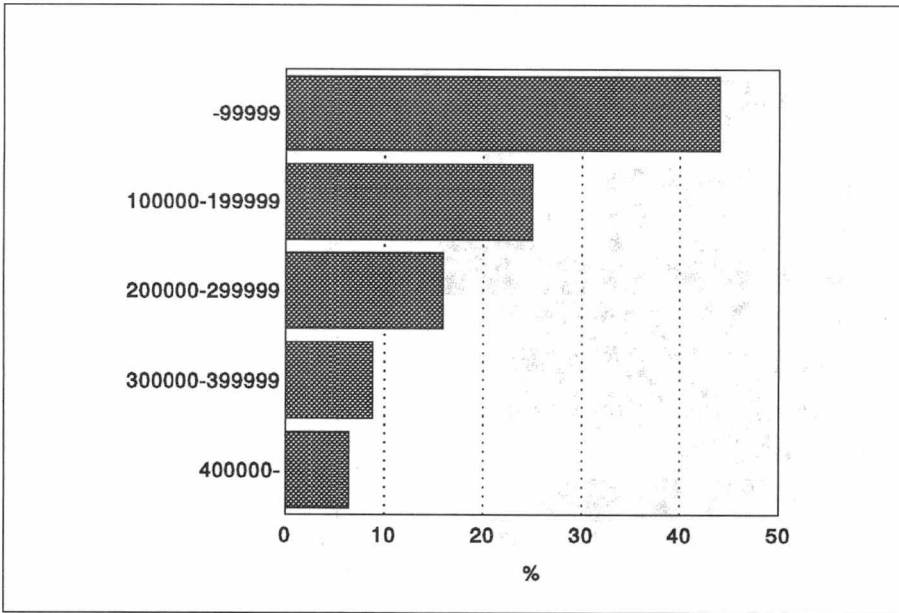
Vuonna 1990 oli Suomessa 755 900 asuntovelkaantunutta kotitaloutta, toisin sanoen joka kolmannella taloudella oli asuntolainaa. Asuntolainan keskimääräinen suuruus oli 156 300 markkaa, josta maksettiin korkoja ja lyhennyksiä noin 29 500 markkaa vuodessa. Yli sadalle tuhannelle kotitaloudelle oli asuntovelkaa kertynyt vähintään 300 000 markkaa. Kuviossa 16 on esitetty asuntove-

lallisten kotitalouksien jakauma velkojen suuruuden mukaan.

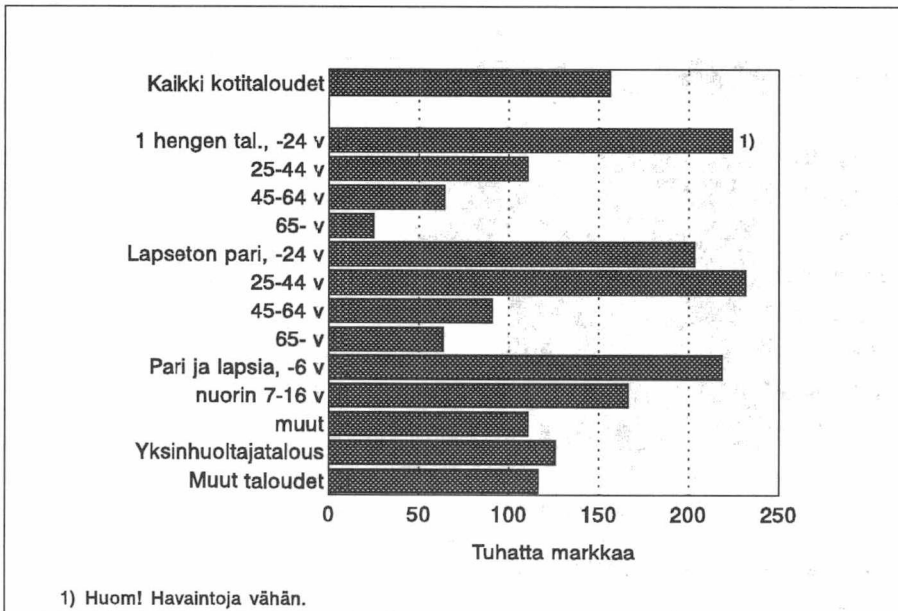
Kuten kuviosta 17 käy ilmi, suuret asuntovelat ovat paljolti keskittyneet siihen elämänvaiheeseen, jolloin hankitaan ensimmäinen omistusasunto: 25-44-vuotiaiden lapsettomille pareille oli lainaa kertynyt 231 500 markkaa asuntovelallista taloutta kohti. Lainan hoitokulut olivat 37 100 markkaa vuodessa. Muita rajusti velkaantuneita olivat muiden muassa ne lapsiperheet, joissa on alle kouluikäisiä lapsia.

Sosioekonomisista ryhmistä selvästi asuntovelkaantuneimpia olivat ylempät toimihenkilöt ja muut kuin maatalousyrittäjät (ks. kuvio 18). Edelliset maksoivat veloistaan korkoja ja lyhennyksiä 37 600 markkaa vuodessa asuntovelallista kotitaloutta kohti.

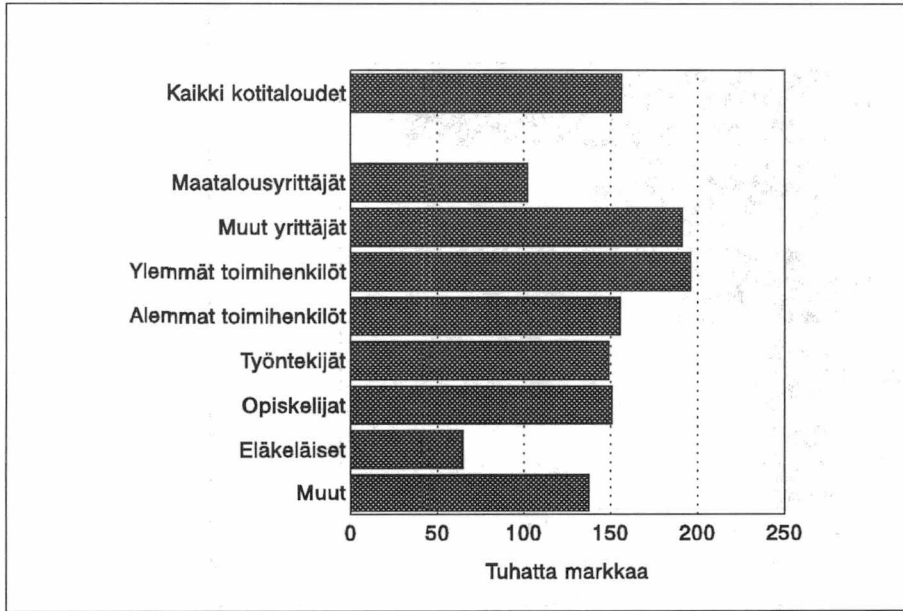
Kuvio 16. Asuntovelallisten kotitalouksien jakauma asuntolainan suuruuden mukaan vuonna 1990, %



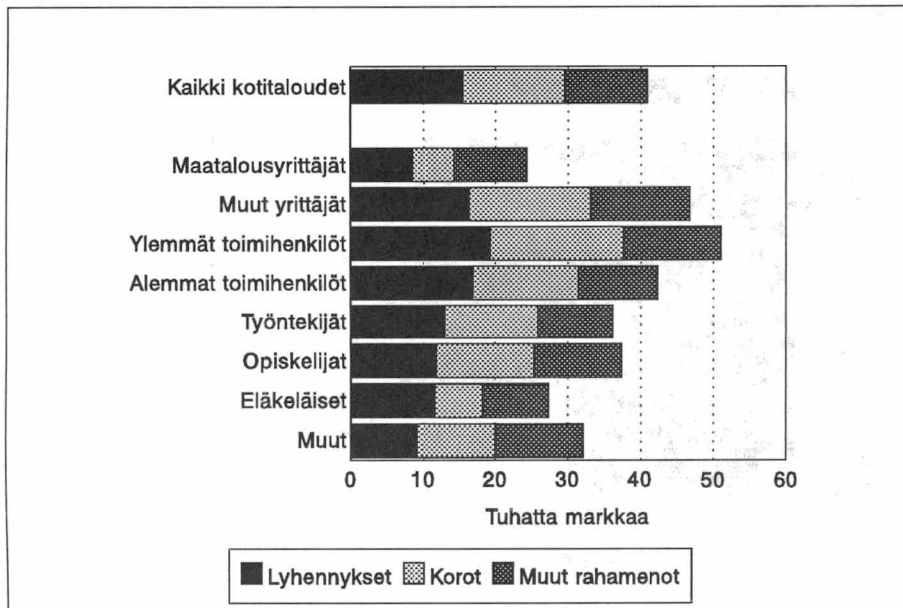
Kuvio 17. Asuntovelat asuntovelallista kotitaloutta kohti elinvaiheittain vuonna 1990, mk



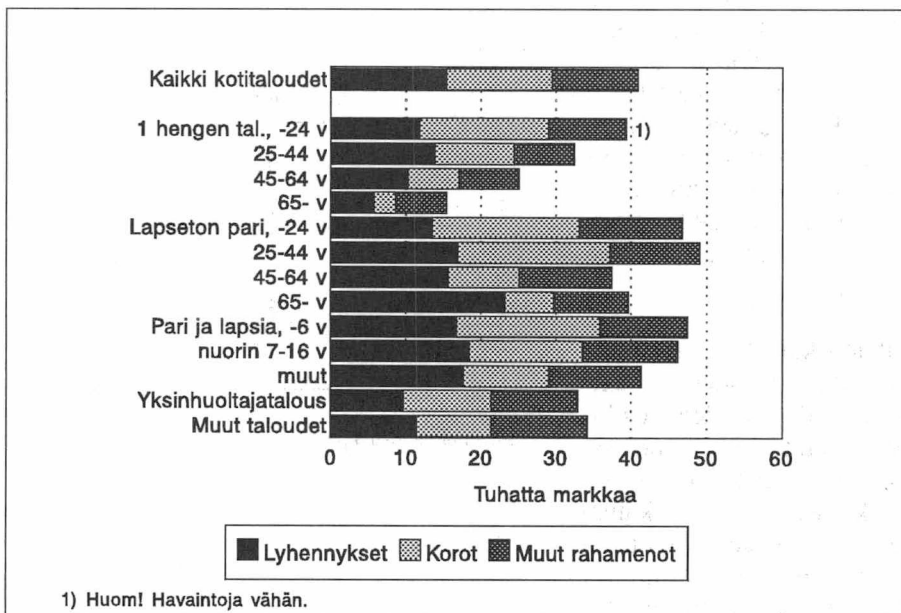
Kuvio 18. Asuntovelat asuntovelallista kotitaloutta kohti sosioekonomisen aseman mukaan vuonna 1990, mk



Kuvio 19. Asuntolainojen lyhennykset ja asumisen rahamenot asuntovelallista kotitaloutta kohti sosioekonomisen aseman mukaan vuonna 1990, mk



Kuvio 20. Asuntolainojen lyhennykset ja asumisen rahamenot asuntovelallista kotitaloutta kohti elinvaiheittain vuonna 1990, mk



Kuvioissa 19 ja 20 esitetään asuntovelallisten kotitalouksien vuonna 1990 asumiseen käyttämä raha, joka sisältää myös asuntolainojen lyhennykset. Näiden talouksien asumisen rahamenot olivat yli kaksi kertaa niin

suuret kuin asuntovelattomien talouksien. Jos lyhennykset otetaan huomioon, niiltä meni asumiseen 3,5-kertainen määrä rahaa muihin talouksiin verrattuna.

4.4 Kotitalouskalusto, -tarvikkeet ja -palvelut

Kotitalouden kalusteet, tekstiilit, kodinkoneet, taloustarvikkeet sekä palvelut olivat vuonna 1990 noin kuusi prosenttia kaikista kotitalouksien menoista. Kotitaloudet käyttivät niihin keskimäärin 6 800 markkaa. Huonekalujen ja tekstiilien osuus oli noin kolme

prosenttia, kotitaloustarvikkeiden ja palveluiden noin kaksi prosenttia. Kotitalouspalveluihin kuuluvat kotivakuutukset, kodinhoitajan tai siivoajan palvelut, pesulapalvelut sekä muiden muassa erilaisten laitteiden vuokrat.

Vuodesta 1985 vuoteen 1990 tämän ryhmän tuotteiden kasvu oli 27 prosenttia ja reaalisesti 4 prosenttia. Vuosittaiset muutokset vaihtelivat kuitenkin suhdanteiden mukaan. Tämän ryhmän kuten muidenkin tavaroiden kulutus kasvoi voimakkaasti vuosina 1987 ja 1988. Rungas asuntorakentaminen ja asunto-kaupan huippuvuodet näkyvät luonnollisesti myös kaluste- ja kodinkonehankinnoissa. Yhdeksänkymmenluvun alussa näiden tavaroiden hankinta on sen sijaan reaalisesti las-kenut (ks. taulukko 12).

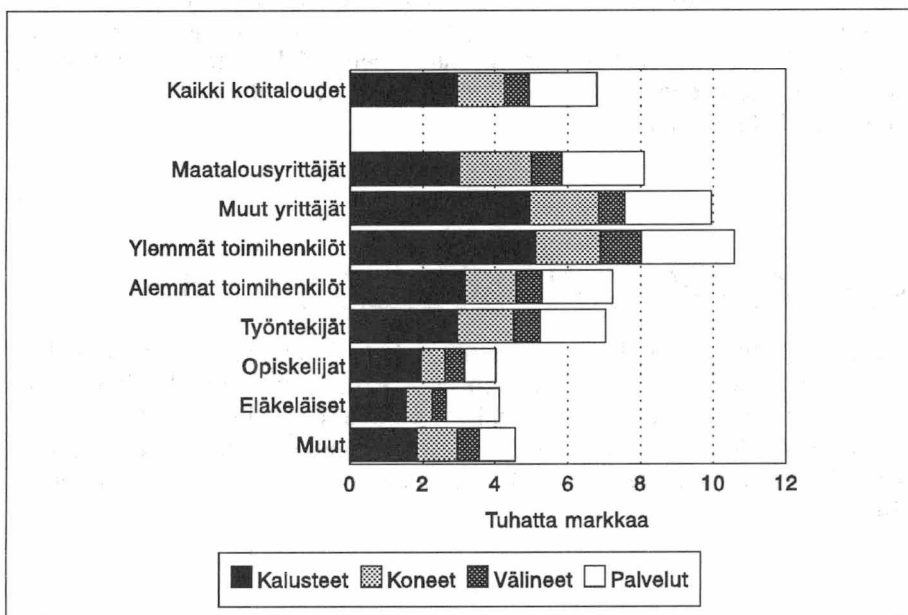
Vuonna 1990 kotitalouskaluston, tarvikkeiden ja palveluiden kulutusosuudet vaihtelivat melko vähän väestöryhmittäin. Kulutusosuudet olivat suurimmat toisaalta nuorisaperheissä ja toisaalta vanhustalouksissa. Nuorten talouksien kulutus painottui kalusteiden ja koneiden hankintaan. Vanhustalouksien kulutuksessa palvelujen osuus oli merkittävä. Markkamääräiset menot väestöryhmittäin on esitetty kuvioissa 21 ja 22.

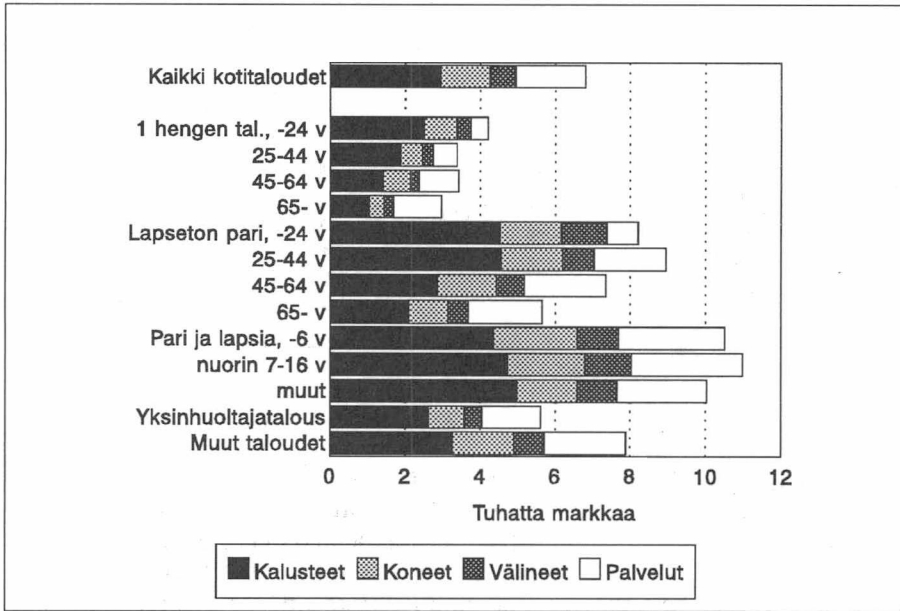
Taulukko 12. Kotitalouskaluston, -koneiden, -välineiden ja -palvelujen kulutuksen reaalikehitys vuosina 1986–1991, %

| Vuosi | Muutos edellisestä vuodesta |
|-------|-----------------------------|
| 1986 | 4,0 |
| 1987 | 7,1 |
| 1988 | 7,0 |
| 1989 | 2,7 |
| 1990 | -3,0 |
| 1991 | -10,4 |

Lähde:
Kansantalouden tilinpito.

Kuvio 21. Kotitalouskalusto- ym. menot kotitaloutta kohti sosioekonomisen aseman mukaan vuonna 1990, mk





Suomalaiset kodit on koneellistettu parinkymmenen viime vuoden aikana

Jääkaappi oli lähes joka kodissa jo 1970-luvun puolivälissä. Pakastimet alkoivat yleistyä noihin aikoihin. Vuonna 1990 pakastin

oli lähes 80 prosentilla talouksista. Automaattipesukone tuli myös lähes joka kotiin 1980-luvun aikana. Nämä hyödykkeet ovat jo niin yleisiä, että hankinnat ovat ajankoh- taisia vain uusien kotitalouksien muodos- tuessa sekä, kun vanha korvataan uudella.

Taulukko 13. Eräiden kodinkoneiden yleisyys vuosina 1966–1990, % kotitalouksista

| | 1966 | 1971 | 1976 | 1981 | 1985 | 1990 |
|----------------|------|------|------|------|------------------|------------------|
| Jääkaappi | 49 | 64 | 93 | 94 | 96 | 96 |
| Pakastin | 1 | 7 | 39 | 56 | 70 | 77 |
| Pesukone | 53 | 55 | 72 | 73 | 67 ¹⁾ | 80 ¹⁾ |
| Astianpesukone | .. | 1 | 5 | 10 | 17 | 33 |
| Pölynimuri | 48 | 61 | 85 | 89 | 93 | 96 |
| Mikroaaltouuni | .. | .. | .. | .. | .. | 52 |
| Leipäkone | .. | .. | .. | .. | .. | 4 |

1) Vuosina 1985 ja 1990 vain automaattipesukoneet.

Taulukko 14. Eräiden kodinkoneiden yleisyys sosioekonomisen aseman mukaan vuonna 1990, % kotitalouksista

| | Pakastin | Pesukone | Astianpesukone | Mikroaaltouuni |
|-----------------------|----------|----------|----------------|----------------|
| Maatalousyrittäjät | 96 | 87 | 52 | 52 |
| Muut yrittäjät | 87 | 91 | 59 | 73 |
| Ylemmät toimihenkilöt | 84 | 90 | 57 | 67 |
| Alemmat toimihenkilöt | 79 | 86 | 38 | 62 |
| Työntekijät | 79 | 86 | 34 | 64 |
| Opiskelijat | 43 | 58 | 11 | 34 |
| Eläkeläiset | 70 | 65 | 11 | 27 |
| Muut | 54 | 62 | 22 | 43 |

Astianpesukone on yleistynyt hitaasti 1970-luvulta lähtien, ja se oli vuonna 1990 kolmanneksella kotitalouksista.

Esimerkkeinä uusista pienehköistä kodinkoneista ovat mikroaaltouuni ja leipäkone, joista varsinkin mikroaaltouuni on saavuttanut suuren suosion. Vuonna 1990 sellainen oli jo runsaalla puolella kaikista talouksista.

Kotitalouksineiden omistus vaihtelee väestöryhmittäin (ks. liitetaulukot 3. ja 4.). Ko-

neet olivat harvinaisimpia toisaalta nuorten ja toisaalta yksin asuvien vanhusten talouksilla. Lapsiperheiden ja keski-ikäisten lapsettomien parien kodit olivat kaikkein koneellistetuimpia. Pakastin ja pesukone oli lähes kaikissa talouksissa ja astianpesukonekin varsin monella.

Sosioekonomisen aseman mukaan koneiden omistus oli yleistä ammatissa toimivien talouksilla, kun taas ammatissa toimimattomilla niitä oli paljon harvemmin (ks. liitetaulukko 3. ja taulukko 14).

4.5 Terveydenhoito

Terveydenhoitomenojen osuus kotitalouksien kaikista menoista on pysynyt lähes samalla tasolla pitkään. Vuonna 1990 terveydenhoitomenojen osuus oli keskimäärin 3 prosenttia kaikista menoista, osuus on sama kuin edellisessä kotitaloustiedustelussa vuodelta 1985. Viime aikoina tapahtuneet sairausvakuutuskorvausten heikennykset eivät näy vuoden 1990 tutkimuksen luvuissa.

Kotitalouksien terveydenhoitomenoiksi lasketaan seuraavat erät:

- itse maksetut lääkkeet sekä sairausvakuutuskorvaus, kun se on haettu itse jälkikäteen sairausvakuutustoimistosta
- lääkinnälliset laitteet ja välineet

- lääkärimaksut; myös se osa, joka saadaan sairausvakuutuskorvauksena takaisin
- sairaalamaksut.

Edellä mainituista menoista kotitaloudet saavat osan takaisin sairausvakuutuskorvauksina. Saatu sairausvakuutuskorvaus lasketaan tulonsiirroksi, eikä menopuolta tältä osin nettouteta.

Kotitaloudet käyttivät vuonna 1990 keskimäärin runsaat 3 600 markkaa terveydenhoitoon. Kotitaloudet saivat sairausvakuutuskorvauksina takaisin runsaat 450 markkaa näistä menoistaan.

Taulukko 15. Terveydenhoitomenot ja niiden osuus kaikista menoista elinvaiheittain vuonna 1990, mk ja %

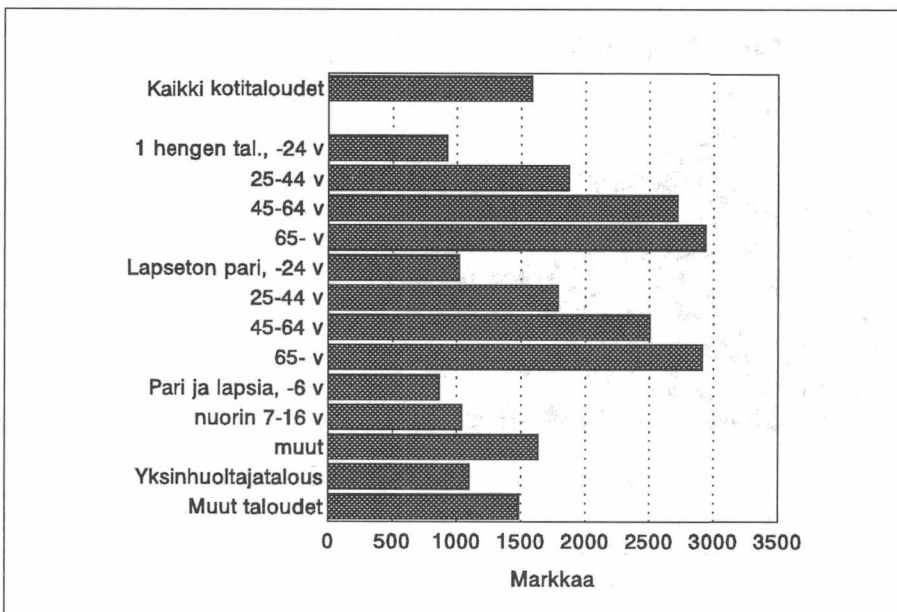
| | Kaikki koti- taloudet | Yhden hengen talous | Lapseton pari | Pari ja lapsia | Yksin huoltaja- talous | Muut |
|-----------------------------------|--------------------------|---------------------------|------------------|-------------------|------------------------------|------------|
| Terveydenhoitomenot | 3 634 | 2 456 | 4 615 | 3 867 | 2 751 | 4 769 |
| <i>Osuus kaikista menoista, %</i> | <i>3,2</i> | <i>4,0</i> | <i>3,9</i> | <i>2,2</i> | <i>2,6</i> | <i>3,2</i> |

Kotitalouden koko, elinvaihe ja muut rakenteelliset tekijät vaikuttavat terveydenhoitomenojen määrään. Tämän vuoksi on hyvä laskea menot myös henkeä kohden eri kotitaloustyypeille (ks. kuvio 23). Ikääntyminen on selkeä ja luonnollinen selitys terveydenhoitomenojen kasvulle.

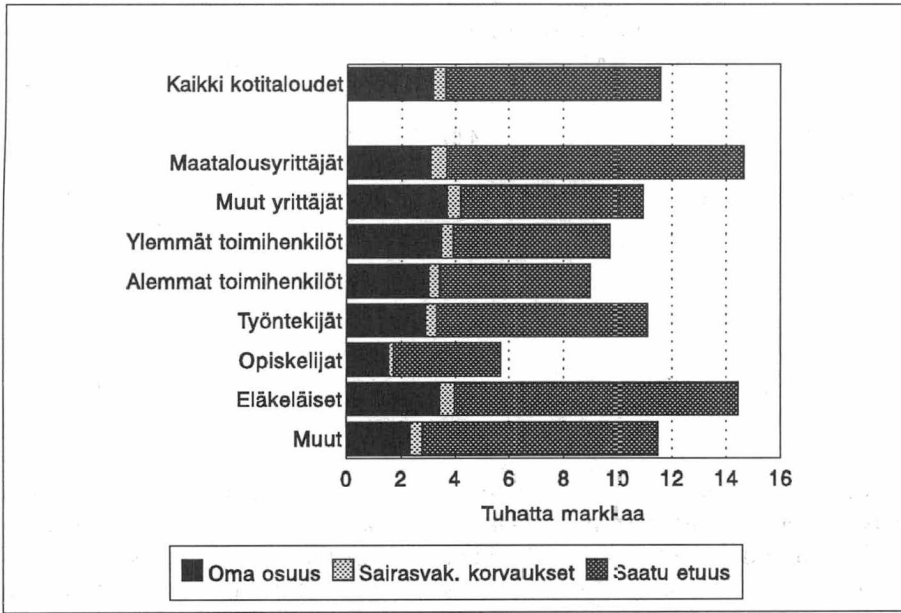
Huomattava osa terveystalouksista on alihinnoitettuja siinä mielessä, että terveyskeskus- ja sairaalamaksut eivät vastaa siellä an-

nettujen palvelujen kustannuksia, joitakin lääkkeitä saadaan ilmaiseksi tai alennettuun hintaan (sairasvakuutus). Yhteiskunta maksaa kustannusten ja kotitalouden maksaman summan erotuksen. Tällöin on kyse ns. yhteiskunnallisesta palvelusta ja kotitalouksille lasketaan markkamääräinen etuus näistä palveluista. Koska varsinaista tulonsiirtoa ei tällöin tapahdu, ei yhteiskunnallisesta palvelusta saatu etuus sisälly käytettävissä oleviin tuloihin eikä kotitalouden menoihin.

Kuvio 23. Terveydenhoitomenot henkeä kohti elinvaiheittain vuonna 1990, mk



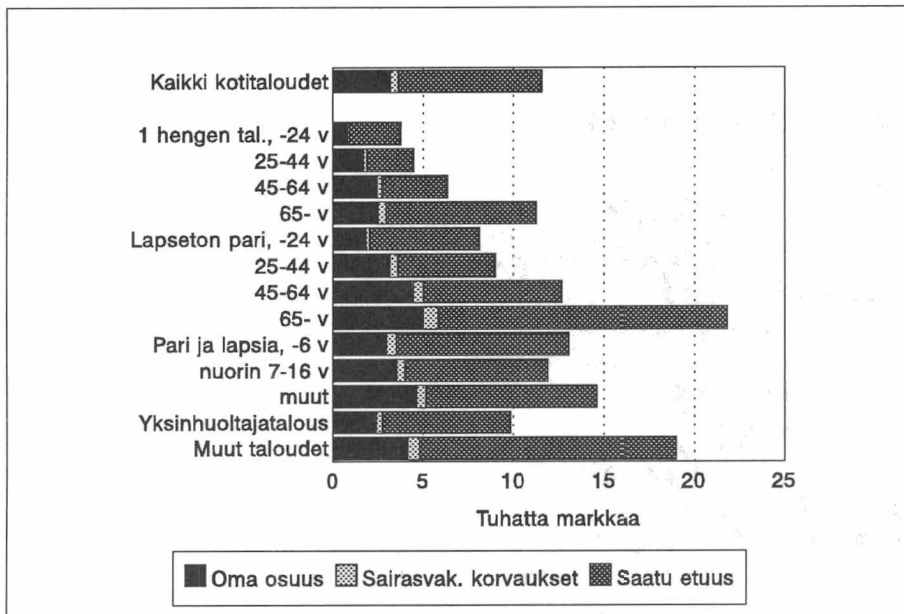
Kuvio 24. Terveystenhoitomenot ja yhteiskunnalta saatu tuki kotitaloutta kohti sosio-ekonomisen aseman mukaan vuonna 1990, mk



Kuvioista 24 ja 25 nähdään, kuinka merkittävä osa terveyspalvelujen käytöstä tulee yhteiskunnan kautta kustannetuksi eikä näin kohdennu suoraan kotitalouden menoihin.

Keskimäärin yli kaksi kolmannesta terveyspalveluiden kustannuksista vuonna 1990 oli yhteiskunnan kattamaa.

Kuvio 25. Terveystenhoitomenot ja yhteiskunnalta saatu tuki kotitaloutta kohti elinvaiheittain vuonna 1990, mk



4.6 Liikenne, tietoliikenne ja matkailu

Liikennemenot ovat nousseet kotitalouksien suurimmaksi kulutuseräksi. Vuonna 1990 liikennemenojen osuus oli runsaat 23 prosenttia kotitalouksien kaikista menoista. Jos liikennemenoista vähennetään muun muassa vanhojen autojen myynti, nettokulutusosudeksi tulee 20 prosenttia. Viisi vuotta aikaisemmin tehdyssä tutkimuksessa liikennemenojen osuudet olivat runsaat 21 (brutto) ja 18 prosenttia (netto).

Kansantalouden tilinpidon mukaan liikennemenojen reaalisuus on vuosina 1985–1990 ollut yhteensä 22 prosenttia. Keskimääräiseksi vuosikasvuksi tulee runsaat neljä prosenttia. Kokonaiskasvu on hiukan suurempi kuin kansantalouden tilinpidosta laskettujen kotitalouksien kulutusmenojen kasvu (Suomessa kulutettu osuus): 19 prosenttia. Laman myötä menot ovat alkaneet supistua nopeasti. (Ks. taulukko 16.)

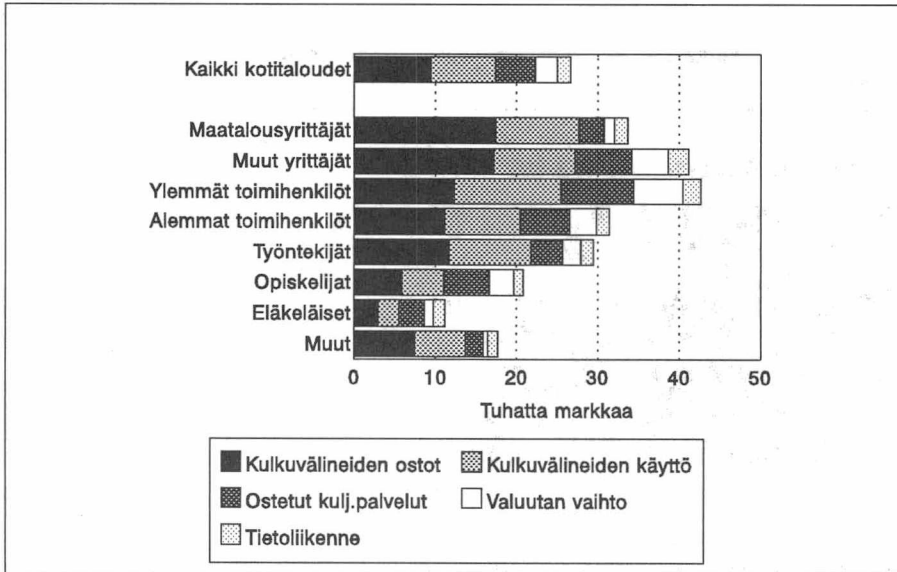
Suurin osa liikennemenoista aiheutui henkilöautojen hankinnasta ja käyttämisestä - näiden kuluerien osuus oli miltei 15 prosenttia kotitalouksien menoista. Muut liikenneryhmään kuuluvat menot olivat selvästi pienempiä (mm. ostetut matkapalvelut). Tietoliikenteen osuus kotitalouksien kaikista menoista oli hyvin pieni - hiukan yli yksi prosentti. Kuvioissa 26 ja 27 esitetään liikennemenot sosioekonomisen aseman ja kotitalouden elinvaiheen mukaan.

Taulukko 16. Kotitalouksien liikennemenojen reaalikehitys vuosina 1985–1991, %

| Vuosi | Muutos edellisestä vuodesta |
|-------|-----------------------------|
| 1985 | 7,3 |
| 1986 | 3,9 |
| 1987 | 7,2 |
| 1988 | 8,6 |
| 1989 | 5,8 |
| 1990 | -4,4 |
| 1991 | -10,1 |

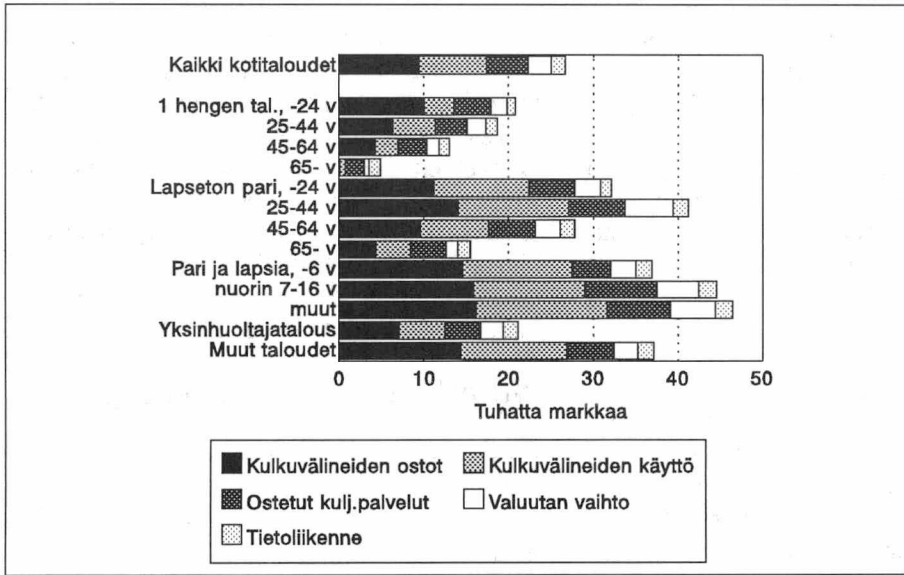
Lähde: Kansantalouden tilinpito

Kuvio 26. Liikenne- ja tietoliikennemenot kotitaloutta kohti sosioekonomisen aseman mukaan vuonna 1990, mk¹⁾



1) Kulutuserä "kuljetuspalvelut luontoisetuna" on tässä kuviossa yhdistetty kulkuvälineiden käyttöön, koska selvästi suurin osa tämän laskennallisen erän arvosta on autoedun käytöstä laskettua arvoa.

Kuvio 27. Liikenne- ja tietoliikennemenot kotitaloutta kohti elinvaiheittain vuonna 1990, mk¹⁾

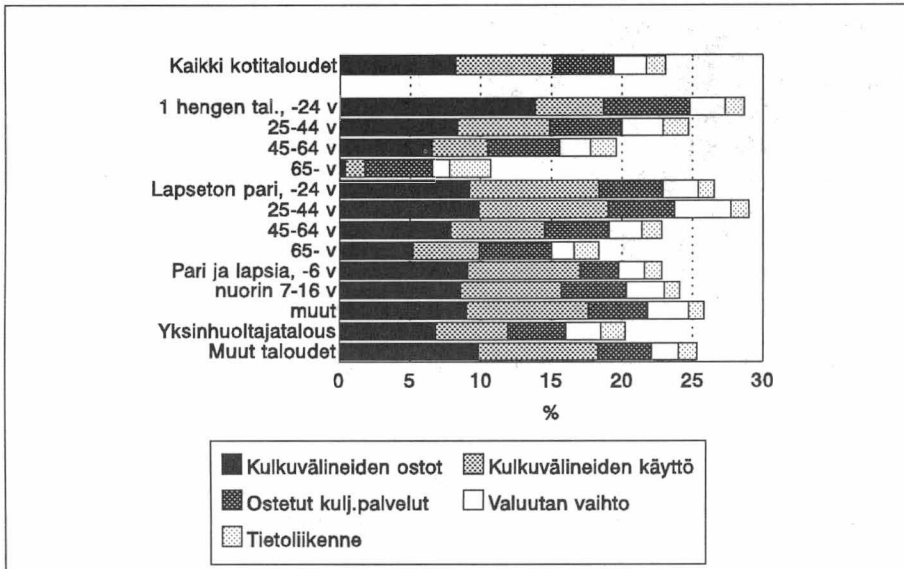


1) Kulutuserä "kuljetuspalvelut luontoisetuna" on tässä kuviossa yhdistetty kulkuvälineiden käyttöön, koska selvästi suurin osa tämän laskennallisen erän arvosta on autoedun käytöstä laskettava arvoa.

Pelkät menot eivät kerro kovin hyvin, kuinka suuri merkitys niillä on erityyppisten kotitalouksien kulutusrakenteessa. Sen vuoksi kuviossa 28 on esitetty vastaavat menoosuudet kotitalouden elinvaiheen mukaan.

Kuvion perusteella on luontevaa tarkastella lähemmin auton käyttömahdollisuutta ja sen vaikutusta liikennemenoihin.

Kuvio 28. Liikennemenojen osuus kotitalouksien kaikista menoista elinvaiheittain vuonna 1990, %



Autosta aiheutuneet menot

Henkilö- tai pakettiauto oli käytössä vuonna 1990 kahdella kolmesta kotitaloudesta. Auton omistavia talouksia oli 64 prosenttia. Autoedun oli saanut noin neljä prosenttia kotitalouksista, mutta suurimmalla osalla näistä oli myös oma auto käytössään. Auton omistus (ja hallinta) riippuu selvästi talouden elinvaiheesta, sosioekonomisesta asemasta ja asuinpaikasta. Yleensä kaupungeissa auton omistus oli vähäisempää kuin maaseudulla. Työsuhdeautot tekevät tähän selvän poikkeuksen: pääkaupunkiseudulla oli melkein puolet työsuhdeautoista. Se nosti pääkaupunkiseudun autoistumisasteen 50 prosentista (omat autot) 56 prosenttiin.

Kotitalouden elinvaiheella ja autonhallinnalla on selvä riippuvuus. Kaikkein vähiten autoja omistivat yli 65-vuotiaat yksinäiset henkilöt (omistusosuus vajaan 14 %). Nuoremmilla yksin asuvilla (varsinkin miehillä) osuus oli paljon korkeampi. Esimerkiksi 25–44-vuotiaista yksin asuvista joka toisella oli auto käytössään. Autoistumisaste nousi lapsettomilla pareilla yli 80:een ja lapsiperheillä yli 90 prosenttiin. Taustalla oleva syy on erilaiset kuljetustarpeet.

Kuvioissa 29 ja 30 esitetään kotitalouksien käytössä olevat autot kotitalouden elinvaiheen ja sosioekonomisen aseman mukaan.

Liikenteen meno-osuudet auton hallinnan suhteen selviävät taulukosta 17. Kulkuneuvojen hankinta on suurin menoerä. Siihen kuuluu lähes kymmenen prosenttia autollisten talouksien menoista.

Joka seitsemäs talous oli kotitaloustiedustelun mukaan hankkinut vuonna 1990 uuden tai käytetyn auton (noin 365 000 kotitaloutta). Uusien autojen kauppa on huomattavasti vähäisempää kuin käytettyjen, noin 82 000 taloutta osti uuden auton. Uusia autoja rekisteröitiin 140 000, josta noin kolmannes menee työsuhde- tai muuhun yrityskäyttöön. (Ks. taulukko 18.)

Taulukko 17. Liikennemenoerien osuudet kaikista menoista auton hallintasuhteen mukaan vuonna 1990, %

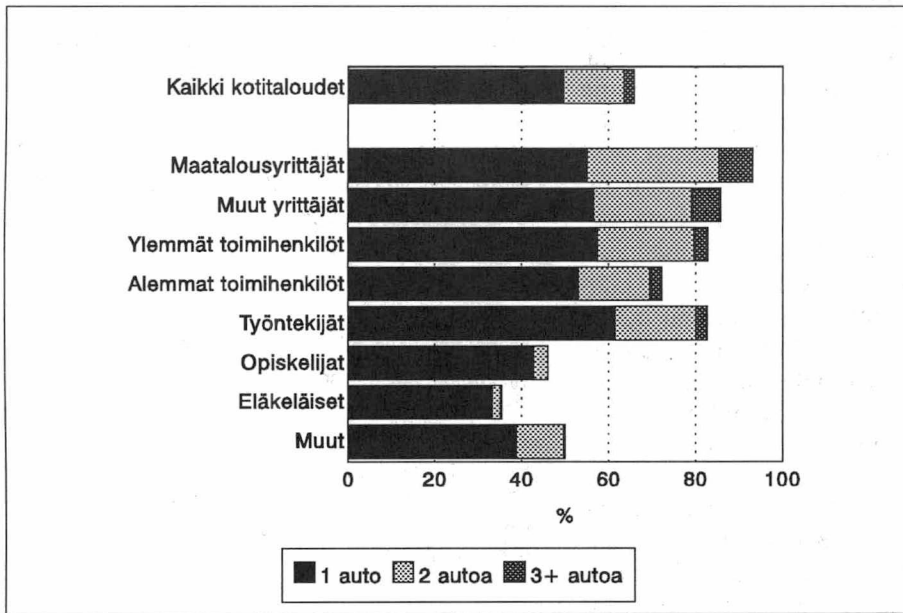
| Menot | Autolinen | Autoton |
|--|-----------|---------|
| Kulkuneuvojen hankinta | 9,7 | 1,8 |
| Kulkuneuvojen käyttömenot | 8,3 | 0,8 |
| Ostetut kuljetuspalvelukset ml. valuutanvaihto | 6,2 | 8,3 |
| Tietoliikenne | 2,1 | 1,3 |
| Menot yhteensä, mk | 148 170 | 63 117 |
| Liikennemenot kaikista menoista | 25,5 | 12,9 |
| Käytettävissä olevat tulot yhteensä, mk | 155 965 | 75 993 |
| Liikennemenot käytettävissä olevista tuloista | 23,2 | 10,8 |
| Kotitalouksia yhteensä | 1 422 465 | 731 816 |
| Kotitalouden keskipöytä | 2,76 | 1,39 |

Taulukko 18. Uusien autojen rekisteröinti vuosina 1985–1991

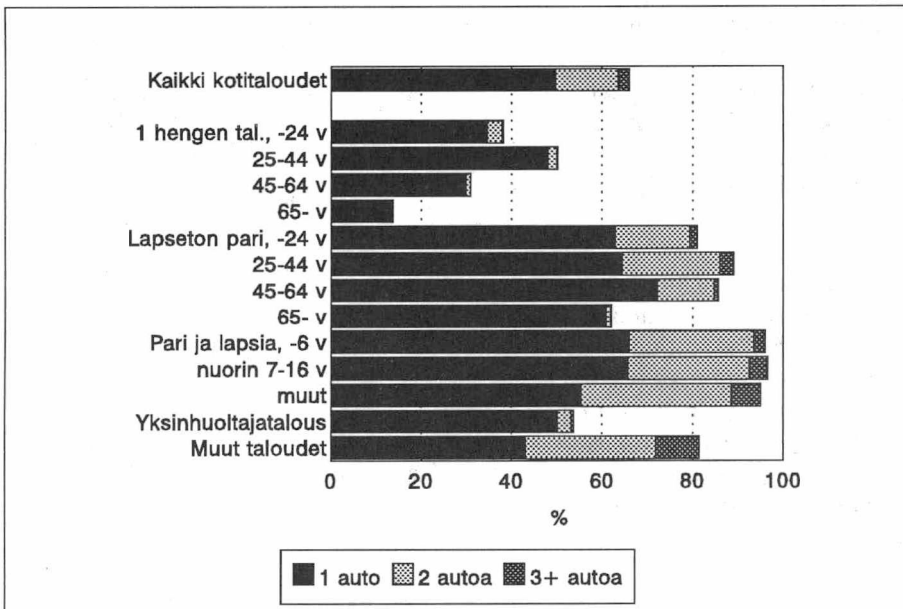
| Vuosi | Ensi rekisteröinnit | Muutos edellisestä vuodesta, % |
|-------|---------------------|--------------------------------|
| 1985 | 138 976 | 8,9 |
| 1986 | 144 021 | 3,6 |
| 1987 | 152 327 | 5,8 |
| 1988 | 174 479 | 14,5 |
| 1989 | 177 610 | 1,8 |
| 1990 | 139 742 | -21,3 |
| 1991 | 92 979 | -33,5 |

Lähde: Moottoriajoneuvot 1991, Tilastokeskus

Kuvio 29. Auton hallinta sosioekonomisen aseman mukaan vuonna 1990, % kotitalouksista



Kuvio 30. Auton hallinta elinvaiheittain vuonna 1990, % kotitalouksista



Autoja ostaneissa talouksissa keskimääräinen ostokustannus oli 51 100 markkaa, josta voidaan vähentää käytettyjen autojen myynnistä saatu 18 500 markkaa. Uusia autoja ostaneissa talouksissa keskimääräinen ostohinta oli 88 000 markkaa ja edellisen auton myynnistä saatu tuotto 38 000 markkaa. Käytettyjen autojen osalta vastaavat luvut ovat 39 600 markkaa ja 13 800 markkaa kotitaloutta kohti.

Seuraavaksi suurimmat kustannukset aiheutuivat auton käytöstä. Ajokilometrejä oli keskimäärin 14 000 kilometriä kotitaloutta kohti. Autollisissa talouksissa ajettiin keskimäärin noin 20 700 kilometriä. Summattuna kotitaloussektorin liikennesuorite oli runsaat 30 miljardia kilometriä, josta yksityisajoa noin 27 miljardia kilometriä. Ajosuoritteet ovat kasvaneet selvästi edellisestä kotitaloustiedustelusta, jossa yksityisajosta kertyvä liikennesuorite oli 20 miljardia kilometriä. Polttonesteiden reaali hinnat laskivat 1980-luvun loppupuolella, mutta nousivat tilapäisesti syksyllä 1990 ns. Kuwaitin kriisin aikaan. Poltto- ja voiteluaineisiin autolliset kotitaloudet kuluttivat vuonna 1990 keskimäärin 5 600 markkaa, korjaus- ja huoltomenoihin 2 500 markkaa. Autovakuutusten hinnat ovat kohonneet selvästi viime vuosina. Tämän tutkimuksen mukaan keskimääräinen meno autovakuutukseen on 2 200 markkaa auton omistavaa kotitaloutta kohti.

Muista liikennevälineistä kannattaa mainita polkupyörät. Tässä tutkimuksessa kysyttiin vaihdepyörien omistusta. Niitä oli useamassa kuin joka toisessa taloudessa.

Ostetut kuljetuspalvelukset ja valuutanvaihto

Ostetut kuljetuspalvelukset koostuvat sekä erillisistä matkoista että valmismatkoista ja hotelliöypymisestä aiheutuneista menoista. Autottomissa talouksissa liikenneryhmän suurin menoerä oli luonnollisesti ostetut kuljetuspalvelukset. Muihin tähän ryhmään kuuluviin menoihin autolliset ja autottomat taloudet kuluttivat yhtä suuren osuuden kaikista menoista. (Ks. taulukko 19.)

Kotitaloudet käyttävät keskimäärin vajaat viisi prosenttia kaikista menoistaan ulkomaanmatkailuun. Puolet tästä koostui valuutanvaihdosta. Valuutanvaihtona merkityt menot on kulutettu ulkomailla. Ulkomaanmatkoihin kuluneiden menojen osuus oli kuitenkin noussut erittäin paljon, koska se oli vuonna 1985 runsaat kolme prosenttia kaikista menoista ja menojen reaali kasvuyli 50 prosenttia kotitaloutta kohti.

Taulukko 19. Kuljetuspalvelujen jakautuminen auton hallintasuhteen mukaan vuonna 1990, %

| Menot | Autollinen | Autoton |
|-------------------------|------------|---------|
| Ostetut kuljetus- | | |
| palvelukset | 1,6 | 3,5 |
| – kotimaa | 1,0 | 3,1 |
| – ulkomaat | 0,6 | 0,4 |
| Hotelli ja valmismatkat | 2,3 | 2,4 |
| – kotimaa | 0,5 | 0,6 |
| – ulkomaat | 1,8 | 1,8 |
| Valuutan vaihto | 2,3 | 2,3 |
| Yhteensä | 6,2 | 8,3 |

Pääosa tietoliikenteeseen kohdistuneista menoista aiheutui puhelimen käytöstä. Puhelintiheys on noussut 94 prosenttiin kaikista kotitalouksista. Omistus oli hyvin tasaista lukuunottamatta opiskelijoita ja eräitä muita ammatissa toimimattomia, lähinnä yksin asuvia henkilöitä. Suurimmat menot tietoliikenteestä aiheutuivat vanhustalouksille. Eri-

tyisesti heidän kannaltaan puhelin on käytännöllinen tapa yhteydenpitoon.

Aineistoon sisältyy myös tieto matkapuhelimita. Niitä oli yhteensä seitsemällä prosentilla kaikista kotitalouksista. Omistus oli kuitenkin keskittynyt yrittäjien ja ylempien toimihenkilöiden talouksiin. Yrittäjillä omistustiheys oli yli 30 ja ylempillä toimihenkilöillä lähes 20 prosenttia. Muilla talouksilla niitä oli harvoin.

4.7 Virkistys, kulttuuri ja vapaa-aika

Vapaa-ajan menojen, joihin kuuluvat virkistykseen, kulttuuriin ja vapaa-ajan välineisiin sekä palveluihin kuuluvat menot, osuus kaikista menoista oli 8 prosenttia. Menoryhmän osuus pysyi ennallaan vuoteen 1985 verrattuna.

Vapaa-ajan **välineet** kattavat erilaiset laitteet ja välineet muun muassa viihde-elektronikan, veneilyn, urheilun, lemmikkieläinten, tietokone- ja valokuvaus- sekä musiikkiharrasteiden alalta.

Vapaa-ajan **palveluiden** piiriin on luokiteltu televisioluvat, rahapelit, pääsyliput erilaisiin kulttuuri- ja huvitilaisuuksiin, harrastuksiin liittyvät kurssit, tunnit ja leirit. Edellä mainittujen lisäksi vapaa-aikamenoihin luetaan kuuluviksi **lehtien ja kirjojen hankinnat**. Tämä ryhmä sisältää myös kirjoitus- ja piirustustarvikkeet.

Vapaa-aikamenojen yleispiirteet ovat muuttuneet vain vähän viime vuosikymmenen puolesta välistä. Vapaa-ajan palvelujen osuus nousi 28 prosentista 30 prosenttiin viidessä vuodessa. Välineiden osuus sitävastoin laski 45:stä 43:een prosenttiin. Lehtien ja kirjojen osuus pysyi samana, 27 prosenttina.

Kuviossa 31 on esitetty kotitalouskohtaisia keskiarvotietoja vapaa-ajan menoista. Kaikkien talouksien keskiarvo oli 9 400 markkaa. Ylempien toimihenkilöiden talouksissa nämä menot olivat selvästi suurimmat (16 400 mk). Vähiten vapaa-aikaan kulutet-

tiin eläkeläistalouksissa (4 400 mk). Kaikista menoista ylempien toimihenkilöiden vapaa-ajan menot olivat 10 prosenttia. Opiskelijatalouksissa osuus oli vielä prosenttiyksikön verran suurempi.

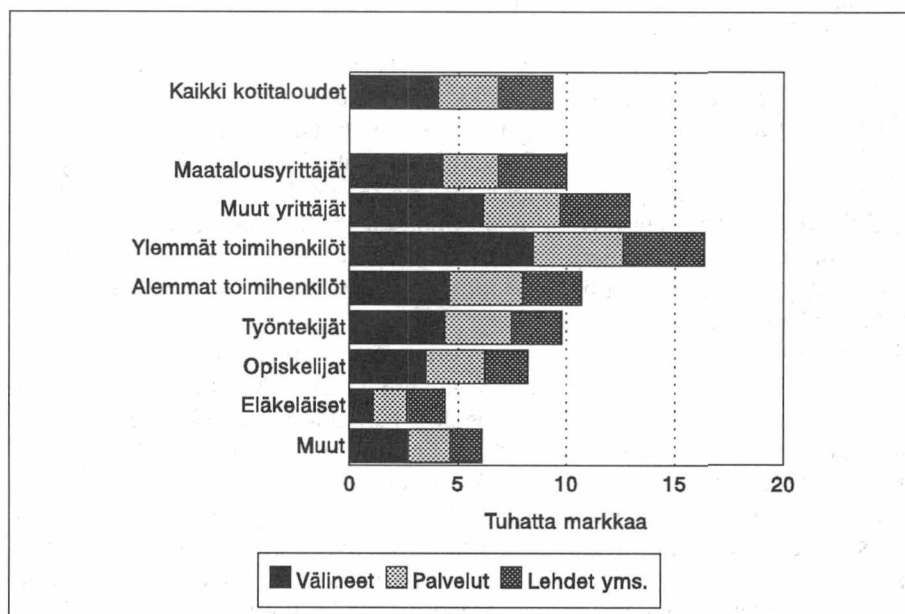
Kuviossa 32 on kotitalouksien vapaa-ajan menot elinvaiheittain. Nuoremmissa talouksissa kulutettiin vapaa-aikaan ja harrastuksiin suhteellisesti suurempi osa. Sekä yksin asuvilla että lapsettomilla pareilla vapaa-ajan menojen osuus oli suurimmillaan alle 25-vuotiaiden talouksissa (10 %). Markkamääräisesti eniten rahaa kului lapsiperheissä. Perheissä, joissa oli kouluikäisiä lapsia, menot olivat 17 700 markkaa. Myös nuoret ja nuorehkot lapsettomat parit kuluttivat reilut toistakymmentä tuhatta markkaa vapaa-aikaan.

Henkeä kohti laskettuna kulutuserot tasaantuvat. Monet vapaa-ajan menot ovatkin luonteeltaan yksilöllisiä, minkä takia ne on havainnollisempaa laskea henkeä kohti. Henkeä kohti lasketut vapaa-ajan menot olivat lähes yhtä suuret opiskelijoilla (5 600 mk) kuin ylempillä toimihenkilöillä (6 000 mk).

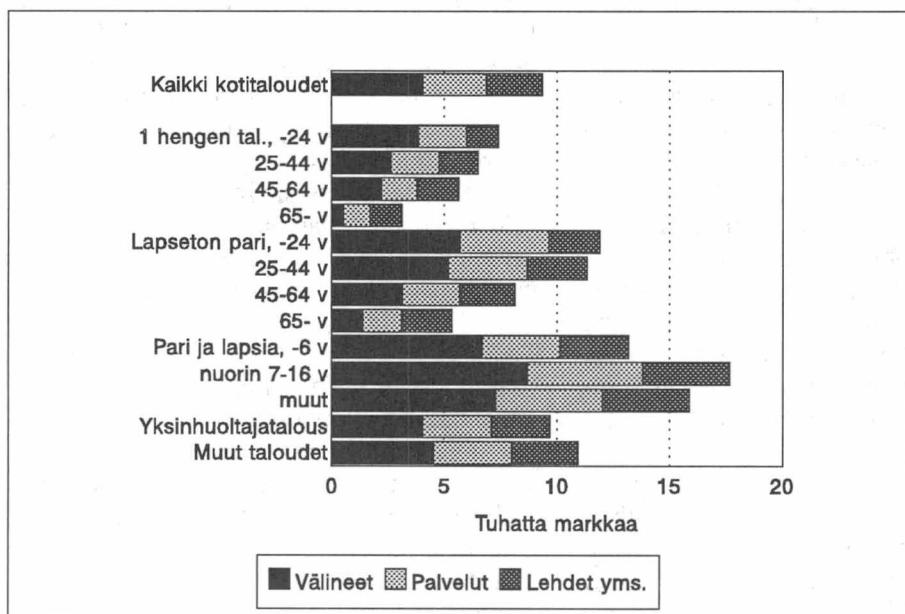
Suhteellisen paljon kuluttivat vapaa-aikaan nuoret yksin asuvat (7 400 mk) ja nuoret lapsettomat parit (5 900 mk). Ikääntyminen alentaa menoja tasaisesti.

Lapsiperheissä henkeä kohti lasketut menot jäivät selvästi edellä mainittujen ryhmien menoja alhaisemmiksi (3 200–5 000 mk).

Kuvio 31. Vapaa-ajan menot kotitaloutta kohti sosioekonomisen aseman mukaan vuonna 1990, mk



Kuvio 32. Vapaa-ajan menot kotitaloutta kohti elinvaiheittain vuonna 1990, mk



Vapaa-ajan menojen rakennepiirteiden tarkastelu valaisee miten eri väestöryhmien rahojen käyttö jakautuu erityyppisiin menoihin. Jos menot lasketaan henkeä kohti, alle 25-vuotiaiden yksin asuvien sekä lapsettomien parien menoista puolet kului vapaa-ajan välineisiin. Samansuuruinen osuus kuului lapsiperheiltä, joilla oli alle kouluikäisiä lapsia samoin kuin lapsiperheillä, joissa nuorin lapsi oli kouluikäinen. Ylempien toimihenkilöiden talouksilta meni reilut puolet vapaa-ajan välineisiin. Välineiden osuus oli pienin yksin asuvilla eläkeikäisillä (17 %). Myös muilla eläkeläistalouksilla osuus oli aika alhainen (25 %).

Yksin asuvat eläkeikäiset käyttivät melko innokkaasti vapaa-ajan palveluita, joiden osuus vapaa-ajan menoista oli heillä 37 prosenttia. Muilla osuus oli elinvaiheittain tarkasteltuna alhaisempi (26–33 %). Sosioekonomisista ryhmistä palveluiden merkitys korostui myös opiskelijoilla (33 %), joilla osuus oli toiseksi korkein, eläkeläisten (35 %) jälkeen.

Kirjat ja lehdet kuuluvat olennaisena osana eläkeikäisten vapaa-aikaan. Näihin kulutetun rahamäärän osuus oli huomattavan suuri eri eläkeläisryhmissä. Suurimmillaan lehtien ja kirjojen osuus oli yksin asuvilla 65 vuotta täyttäneillä, joilla se oli lähes puolet vapaa-ajan menoista.

Virkistys-, kulttuuri- ja vapaa-ajan menojen suurin yksittäinen menoryhmä oli muut virkistys- ja kulttuuripalvelut, joka käsittää tv-luvat, rahapelit, harrastusvälineiden vuokrat, harrastustunnit yms. Näihin kuului joka neljäs marka henkeä kohti lasketuista menoista eli tuhat markkaa. Yhden hengen taloudet ikäryhmässä 25–44-vuotiaat, kuluttivat eniten näihin palveluihin (1 700 mk). Virkistys- ja kulttuuripalveluita oli käytetty erittäin runsaasti. Kotitalouksista lähes kaikilta löytyi näitä menoja.

Sanoma- ja aikakauslehtien hankinnat olivat toiseksi suurin menoerä (750 mk) ja niitäkin olivat ostaneet melkein kaikki kotitaloudet. Lehtiin meni keski-ikäisissä ja sitä vanhem-

missa yhden hengen talouksissa huomattavasti enemmän rahaa (1 200 mk) kuin kaikilla kotitalouksilla keskimäärin.

Radioita, televisioita ja muuta viihde-elektroniikkaa oli vuonna 1990 hankkinut kolmannes kaikista talouksista. Nuorilla, alle 25-vuotiaiden talouksilla näitä hankintoja oli joka toisella taloudella. Rahaa nuoret kuluttivat viihde-elektroniikkaan reilut pari tuhatta markkaa henkeä kohti. Kaikkien talouksien keskiarvo oli vain viidesosa (400 mk).

Tietyntyypisten vapaa-ajan välineiden, kuten veneiden ja muiden suurten vapaa-ajan välineiden hankintoja oli aika harvoilla talouksilla (7 %). Veneisiin yms. hyödykkeisiin kuului keskimäärin vähän yli kolmesataa markkaa henkeä kohti ja 800 markkaa kotitaloutta kohti. Ne kotitaloudet, jotka olivat valinneet harrastukseksi veneilyn, kuluttivat keskimäärin 16 400 markkaa veneisiin ja niihin liittyviin varusteisiin. Toimihenkilötalouksissa vastaava keskiarvo oli 23 400 markkaa kotitaloutta kohti.

Kirjoihin, pääsylippuihin, lemmikkieläimiin ja urheiluvälineisiin meni rahaa jokseenkin yhtä paljon, reilut pari sataa markkaa henkeä kohti kuhunkin. Jos pitäisi nimetä kulutetun rahamäärän perusteella näiden hyödykkeiden tyypillinen käyttäjä, kirjojen ostajien kohdalla se olisi yhden hengen talous, iältään 25–64 vuotta. Pääsylippuja tarvitsivat paljon alle 25-vuotiaat yksin asuvat. Lemmikkieläimet olivat etenkin lapsettomien parien, niin nuorten kuin keski-ikäistenkin harrastusmuotona ja kulutuskohteena. Nuorehkoja (25–44-vuotiaita) lapsettomia pareja sekä yksin asuvia kiinnostivat myös urheiluvälineet ja menoja näistä koitui nelisen sataa markkaa.

Taulukoissa 20 ja 21 on tietoja eräiden vapaa-aikaan liittyvien laitteiden ja välineiden omistuksesta. Väritelevisio on nykyisin lähes joka kodin varusteena. Sosioekonomisten ryhmien välillä oli vain vähäisiä eroja väritelevisioiden omistamisessa. Pienissä talouksissa, kuten opiskelija- ja eläkeläistalouksissa väritelevisioita oli kuitenkin vähemmän.

Taulukko 20. Eräiden vapaa-aikaan liittyvien laitteiden ja välineiden yleisyys sosioekonomisen aseman mukaan vuonna 1990, % kotitalouksista

| | Kaikki kotitaloudet | Maa-talous-yrittäjät | Muut yrittäjät | Ylemmät toimi-henk. | Alemmat toimi-henk. | Työn-tekijät | Opiske-lijat | Eläke-läiset |
|---------------------------|---------------------|----------------------|----------------|---------------------|---------------------|--------------|--------------|--------------|
| Väritelevisio | 90 | 89 | 95 | 94 | 93 | 95 | 71 | 82 |
| Videonauhuri | 45 | 44 | 71 | 59 | 57 | 64 | 32 | 12 |
| Levysoitin, nauhuri | 70 | 65 | 86 | 88 | 83 | 81 | 79 | 44 |
| Cd-soitin | 11 | 7 | 20 | 24 | 15 | 13 | 11 | 2 |
| Tietokone | 16 | 14 | 32 | 37 | 19 | 16 | 19 | 1 |
| Piano, sähköurut, harmoni | 21 | 32 | 33 | 37 | 24 | 19 | 15 | 10 |
| Purje- tai moottorivene | 15 | 19 | 23 | 20 | 13 | 15 | 8 | 11 |

Taulukko 21. Eräiden vapaa-aikaan liittyvien laitteiden ja välineiden yleisyys kotitaloustyyppin mukaan vuonna 1990, % kotitalouksista

| | Kaikki kotitaloudet | Yhden hengen talous | Lapseton pari | Yksin-huoltaja-talous | Kahden huoltajan lapsiperhe | Muut |
|---------------------------|---------------------|---------------------|---------------|-----------------------|-----------------------------|------|
| Väritelevisio | 90 | 78 | 95 | 95 | 97 | 93 |
| Videonauhuri | 45 | 20 | 42 | 63 | 74 | 57 |
| Levysoitin, nauhuri | 70 | 54 | 69 | 82 | 89 | 77 |
| Cd-soitin | 11 | 6 | 10 | 13 | 18 | 16 |
| Tietokone | 16 | 4 | 8 | 29 | 39 | 15 |
| Piano, sähköurut, harmoni | 21 | 7 | 15 | 33 | 41 | 27 |
| Purje- tai moottorivene | 15 | 6 | 19 | 3 | 20 | 20 |

Muiden laitteiden kuten videonauhureiden, cd-soittimien, tietokoneiden ja veneiden omistuksessa on suurempia eroja väestöryhmien välillä. Videonauhuri oli keskimäärin lähes joka toisella taloudella, viisi vuotta sitten se oli 15 prosentilla. Yrittäjä- ja työntekijätalouksissa laitetiheys oli suhteellisesti suurin. Yhden hengen talouksissa videon omisti vain joka viides talous.

Cd-soitin on vielä aika harvinainen. Sen omisti joka kymmenes talous. Kärjessä olivat yrittäjien ja ylempien toimihenkilöiden taloudet, joilla tällaisen soittimen omistaminen oli kaksi kertaa yleisempää kuin kaikilla keskimäärin. Tietokoneita oli 16 prosentilla. Viisi vuotta sitten vastaava luku oli 5 prosenttia. Useimmiten tietokoneet löytyvät niinkään yrittäjien tai ylempien toimihenkilöiden perheistä. Eläkeläistalouksista tietokone löytyy ani harvoilta, joka sadannelta.

4.8 Muut menot

Muihin menoihin kotitalous kulutti suunnitteen kymmenesosan kaikista menoistaan. Osuus kasvoi hieman vuoteen 1985 verrattuna. Keskimäärin rahaa kului 11 100 markkaa kotitaloutta kohti ja 4 800 markkaa henkeä kohti (ks. kuvio 33).

Taulukossa 22 on muut menot laskettu henkeä kohti elinvaiheittain.

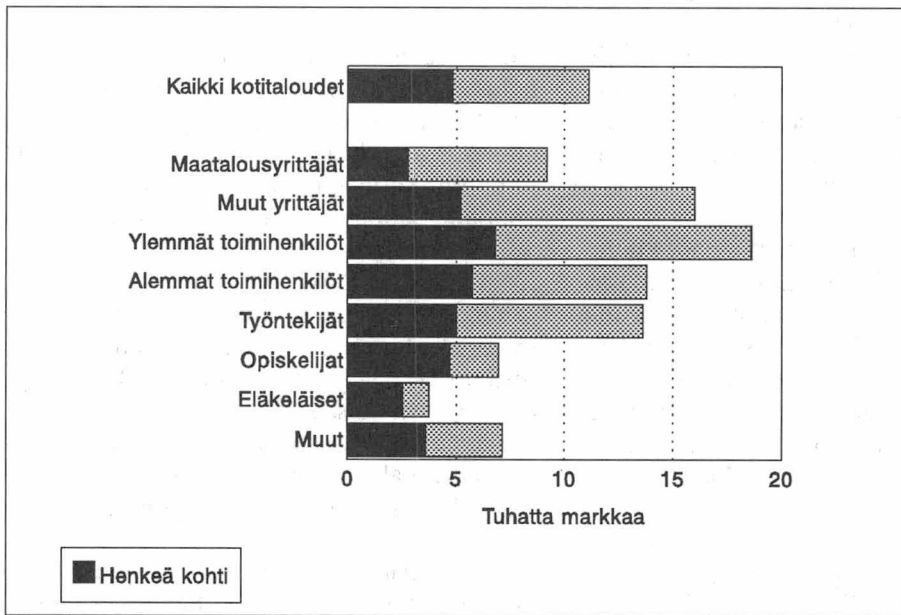
Muiden menojen ryhmä sisältää kulutukseen laskettavat tulonsiirrot, kuten kirkollisveron, jäsenmaksut (työmarkkinajärjestöjen ja yhdistysten), kulutuslainojen korot, henkilö-, matka- ja laitevakuutukset sekä pakollisia maksuja (sakot ja leimaverot). Tämä ryhmä olikin suurin yksittäinen menoryhmä, puolet kotitalouksien muista menoista.

Tulonsiirtoryhmän sisällä kirkollisvero ja jäsenmaksut olivat yhteensä keskimäärin 1 100 markkaa henkeä kohti. Nämä menot olivat suurimmat niillä väestöryhmillä, joissa on suhteellisesti enemmän työkäisiä. Kulutuslainojen korot olivat 600 markkaa. Ne olivat suurimmillaan nuorten ja suhteellisesti nuorten talouksilla. Näiden talouksien korkomenoja kasvatti muun muassa opintolainoista maksettavat korot. Yhden hengen talouksilla ikäryhmässä 25–44-vuotiaat ja alle 25-vuotiailla lapsettomilla pareilla korot kulutuslainoista olivat henkeä kohti suunnitteen puolitoista tuhatta markkaa vuodessa. Eläkeläisillä vastaavat korkomenot olivat enää muutamia kymppettä.

Taulukko 22. Muut menot henkeä kohti elinvaiheittain vuonna 1990, mk

| | Kaikki koti-taloudet | Yhden hengen talous | | | | |
|-----|---|---------------------|---------|---------|-------|-------|
| | | Henkilön ikä | | | | |
| | | – 24 | 25 – 44 | 45 – 64 | 65 – | |
| 8 | Muut menot ja maksetut tulonsiirrot | 4 841 | 7 068 | 8 328 | 5 320 | 2 276 |
| 800 | Puhtauden ja kauneudenhoidon palvelut | 365 | 722 | 655 | 534 | 562 |
| 801 | Puhtauden ja kauneudenhoidon välineet ja tarvikkeet | 62 | 356 | 68 | 53 | 27 |
| 802 | Puhtauden ja kauneudenhoidon valmisteet | 411 | 848 | 753 | 640 | 266 |
| 803 | Vauvanhoitotarvikkeet ja -valmisteet | 65 | 0 | 0 | 0 | 0 |
| 810 | Kellot ja korot | 272 | 765 | 690 | 241 | 66 |
| 811 | Muut henkilökohtaiset tavarat | 109 | 127 | 240 | 184 | 55 |
| 820 | Päivähoitopalvelut | 280 | 0 | 0 | 0 | 0 |
| 83 | Koulutusmenot | 81 | 113 | 255 | 110 | 9 |
| 840 | Muualla kuulumattomat palvelut | 99 | 107 | 147 | 110 | 80 |
| 850 | Tupakka | 619 | 1 001 | 1 387 | 1 151 | 345 |
| 860 | Erittelemätön kulutus | 158 | 85 | 114 | 155 | 137 |
| 87 | Kulutukseen laskettavat tulonsiirrot | 2 320 | 2 944 | 4 019 | 2 142 | 728 |
| 870 | Henkilö-, matka- ja laitevakuutukset | 236 | 188 | 212 | 190 | 49 |
| 871 | Kulutuslainojen korot | 576 | 1 254 | 1 433 | 357 | 50 |
| 872 | Kirkollisvero ja jäsenmaksut | 1 080 | 1 114 | 1 810 | 1 340 | 470 |
| 873 | Liikenteeseen ja matkailuun liittyvät pakolliset maksut | 157 | 323 | 289 | 121 | 38 |
| 874 | Muut pakolliset maksut | 254 | 51 | 264 | 106 | 69 |
| 875 | Avustukset yksityisille yleishyödyllisille yhteisöille | 18 | 13 | 10 | 27 | 52 |

Kuvio 33. Muut menot kotitaloutta kohti ja henkeä kohti sosioekonomisen aseman mukaan vuonna 1990, mk



| Lapseton pari | | | | Av(i)opari ja lapsi(a) | | | Yksinhuoltaja | Muut kotitaloudet |
|-------------------|-------|-------|-------|-------------------------|----------------|-------------------|---------------|-------------------|
| Viitehenkilön ikä | | | | Alle 7-vuotiaita lapsia | Nuorin 7-16-v. | Muut lapsiperheet | | |
| -24 | 25-44 | 45-64 | 65- | | | | | |
| 7 134 | 7 877 | 5 076 | 2 145 | 5 029 | 4 764 | 5 298 | 4 742 | 3 909 |
| 454 | 513 | 461 | 279 | 240 | 317 | 429 | 403 | 277 |
| 106 | 107 | 47 | 38 | 63 | 67 | 60 | 56 | 49 |
| 620 | 683 | 403 | 196 | 286 | 425 | 539 | 529 | 357 |
| 14 | 9 | 0 | 1 | 250 | 5 | 0 | 82 | 16 |
| 552 | 728 | 229 | 147 | 202 | 275 | 330 | 346 | 160 |
| 239 | 136 | 45 | 42 | 127 | 131 | 84 | 105 | 73 |
| 0 | 0 | 0 | 0 | 1 032 | 147 | 0 | 340 | 38 |
| 167 | 150 | 31 | 11 | 45 | 109 | 206 | 82 | 68 |
| 88 | 147 | 81 | 149 | 95 | 130 | 60 | 36 | 61 |
| 1 080 | 951 | 784 | 353 | 412 | 494 | 592 | 508 | 675 |
| 323 | 103 | 201 | 62 | 132 | 204 | 190 | 344 | 132 |
| 3 491 | 4 349 | 2 793 | 866 | 2 147 | 2 460 | 2 808 | 1 910 | 2 002 |
| 153 | 254 | 292 | 68 | 289 | 316 | 312 | 248 | 177 |
| 1 542 | 1 389 | 443 | 55 | 628 | 504 | 585 | 637 | 421 |
| 1 198 | 1 756 | 1 553 | 495 | 818 | 1 191 | 1 444 | 628 | 1 045 |
| 261 | 257 | 168 | 74 | 139 | 159 | 212 | 143 | 159 |
| 324 | 681 | 322 | 143 | 264 | 278 | 216 | 253 | 180 |
| 13 | 12 | 16 | 31 | 9 | 12 | 39 | 1 | 20 |

Viidesosa kotitalouksien muista menoista oli puhtauden ja kauneudenhoidon valmisteita, tarvikkeita ja palveluita. Nämä menot, saippuat, deodorantit, kampaamo- ja parturimaksut, hiustenkuivaajat jne. olivat keskimäärin alle tuhat markkaa vuodessa henkeä kohti. Nuorilla yhden hengen talouksilla rahaa kului yli kaksi kertaa keskimääräistä enemmän puhtauteen ja kauneuteen.

Myös tupakoinnin aiheuttamat menot kuuluivat vuoden 1990 kotitaloustiedustelussa muihin menoihin. Tupakkatuotteisiin kului keskimäärin 600 markkaa henkeä kohti. Yksin asuvat 25–44-vuotiaat tupakoivat 1 400 markalla. Lapsiperheissä, joissa oli alle kouluikäisiä lapsia, tupakanpolto aiheutti menoja 400 markan edestä henkeä kohti.

Päivähoitopalvelut ja koulutusmenot

Päivähoito- ja opiskelumenojen osuus kotitalouksien kaikista menoista on melko vähäinen, vuonna 1990 keskimäärin 828 markkaa eli alle prosentin. Päivähoitomenojen osuus näistä oli runsaat kolme neljännestä ja koulutusmenojen osuus siis alle neljänneksen.

Vaikka päivähoitomenoja oli kaikilla kotitalouksilla keskimäärin alle 650 markkaa (alle

1 % menoista), oli niitä kotitalouksilla, joissa oli alle kouluikäisiä lapsia, keskimäärin yli 4 200 markkaa (melkein 3 % menoista).

Koulutusmenoja ovat lähinnä erilaiset oppilaitosten lukukausimaksut sekä kurssimaksut. Tällaisia menoja oli keskimäärin hieman alle 200 markkaa kotitaloutta kohti. Eniten niitä oli kotitalouksilla, joissa oli 17–24-vuotiaita huollettavia lapsia (651 mk).

Kotitalouksien päivähoito- ja koulutusmenoja tarkasteltaessa on muistettava, että nämä ovat palveluja, joita yhteiskunta pääsääntöisesti tuottaa ja joista käyttäjä maksaa vain pienen osan kustannuksista erilaisina maksuina. Kotitaloustiedustelussa lasketaan myös kotitalouksien yhteiskunnalta saama etuus tällaisten palveluiden käytöstä.

Yhteiskunnan kustantamista koulutuspalveluista saatu etuus kaikille kotitalouksille keskimäärin laskettuna oli lähes 11 000 markkaa vuonna 1990. Kotitalouden elinvaiheesta ja lapsiluvusta riippuen etuus voi olla huomattavasti tätä suurempi: kahden huoltajan lapsiperheissä keskimäärin yli 25 000 markkaa. Vastaavasti päivähoitopalveluista saatu etuus oli keskimäärin yli 2 000 markkaa ja lapsiperheissä yli 7 000 markkaa kotitaloutta kohti.

5. Kotitaloustiedustelun tutkimusmenetelmä ja tulosten luotettavuus

Kotitaloustiedustelu on otantaan perustuva tutkimus. Sen päätavoitteena on tuottaa tietoja yksityisten kotitalouksien kulutusmenoista. Menojen ohella kerätään tietoa muun muassa eräiden tuotteiden kulutusmääristä, yhteiskunnallisten palvelujen käytöstä, asumisesta, kestokulutustavaroiden omistuksesta ja tuloista. Nykymuodossa tietoja on kerätty vuodesta 1966 lähtien noin viiden vuoden välein.

Tiedonkeruu

Tietoja on kerätty neljällä eri menetelmällä. Tutkimuksen alkaessa koko otos on jaettu 26 kahden viikon mittaiseen jaksoon koko vuoden ajalle. Kukin talous piti kirjaa kaikista menoistaan kahden viikon ajan. Tämän ns. tilinpitovaiheen lisäksi kotitaloutta haastateltiin kaksi kertaa: ensin tutkimuksen alkaessa ja toisen kerran alkuvuodesta 1991. Lisäksi eräitä taustatietoja saatiin hallinnollisista rekistereistä.

Ensimmäisessä haastattelussa täsmennettiin kotitalouden rakenne ja kysyttiin muun muassa eräiden yhteiskunnallisten palvelujen käyttöä sekä taustatietoja. Välittömästi haastattelun jälkeen alkoi tilinpitovaihe. Siitä saatiin elintarvikkeiden kulutusta ja muita päivittäistavaraostoksia koskevat tiedot. Loppuhaastattelusta kerättiin tietoja koko vuotta koskevista menoista, kuten asumisesta, eräistä suurista hankinnoista jne. Hallinnollisista rekistereistä saatiin lähinnä tulotietoja.

Tiedonkeruumenetelmistä johtuen on eri hyödykkeillä toisistaan poikkeavat ajat, jolta tiedot on kerätty. Päivittäistavaroiden osalta riittävään tarkkuuteen päästään kahden viikon tilinpidosta saatavilla tiedoilla. Useiden palvelujen kulutusta kysyttiin 1–3 kuukauden ajalta ja kaikkein harvimminkin ostettavien hyödykkeiden hankintoja koko vuodelta.

Perusjoukko

Tutkimuksen perusjoukko muodostuu Suomen yksityisistä kotitalouksista. Niin sanotut laitostaloudet (pitkäaikaissairaat, vanhainkohteissa asuvat, vangit ym.) eivät ole luvuissa mukana.

Otos ja estimointi

Väestörekisterin avulla poimittiin noin 12 000 talouden otos, jolle tutkimus kohdistettiin. Otos ositettiin kotitalouden asuinläänin ja arvotun tilinpitojakson mukaan. Hyväksyttävät vastaukset saatiin 8 258 taloudelta.

Tässä julkaisussa esitettävät tiedot perustuvat näihin vastauksiin korotettuina koko perusjoukon tasolle.

Laajasta tietosisällöstä ja sen aiheuttamasta vastausrasituksesta johtuen kotitaloustiedustelun kato on melko suuri. Vuoden 1990 tutkimuksessa kadon osuudeksi tuli

noin 30 prosenttia. Katoprosentti on jokseenkin sama kuin viisi vuotta aikaisemmin.

Kato vaihtelee kotitalouden rakenteen ja asuinpaikan mukaan: muiden muassa kotitaloudet suurissa kaupungeissa (erityisesti pääkaupunkiseudulla) sekä yhden hengen kotitaloudet ovat suhteellisesti yliedustettuina kadossa. Tällainen kadon vinous aiheuttaa tuloksiin harhaa. Kadon vaikutusta korjataan ns. uudelleenpainotusmenetelmällä estimoinnin yhteydessä. Uudelleenpainotuksessa sellaiset aineistossa mukana olevat kotitaloudet, joiden tyyppiset kotitaloudet ovat keskimääräistä useammin kadossa, saavat suuremman painon kuin ne muuten olisivat saaneet. Näin aineistoa painotetaan

lähemmäksi todellista kotitalouksien jakaumaa perusjoukossa.

Luotettavuus

Otanta, kato ja tiedonkeruu vaikuttavat tulosten luotettavuuteen. Tämän julkaisun taulukoissa menojen ns. pääryhmätasolla suhteelliset keskivirheet pysyvät yleensä pienempänä kuin viisi prosenttia (kyseisen menoerän keskiarvosta laskettuna). Jos käytetään yksityiskohtaisempaa luokittelua tai tarkempia kuluksiryhmiä, virheosuus kasvaa. Tutkimuksen menetelmäratkaisuista, keskivirheistä ja yleensä laatuun liittyvistä asioista julkaistaan erillinen laaturaportti alkuvuodesta 1993.

Liitetaulukot – Liitteet

Liitetaulukko 1.
Menot kotitaloutta kohti sosioekonomisen aseman mukaan vuonna 1990, mk

| | Kaikki kotitaloudet | Yrittäjät | | |
|--|---------------------|-----------|---------------------|----------------|
| | | Yhteensä | Maatalous-yrittäjät | Muut yrittäjät |
| Kotitalouksia näytteessä | 8 258 | 1 057 | 547 | 510 |
| Kotitalouksia perusjoukossa | 2 154 281 | 202 895 | 90 667 | 112 228 |
| Henkilöitä näytteessä | 22 627 | 3 754 | 2 012 | 1 742 |
| Henkilöitä perusjoukossa | 4 945 963 | 645 358 | 302 470 | 342 888 |
| Kotitalouden keskikoko | 2,3 | 3,18 | 3,34 | 3,06 |
| Kuluttajayksiköitä / kotitalous | 1,8 | 2,34 | 2,47 | 2,23 |
| Ammatissa toimivia / kotitalous | 1,09 | 1,77 | 1,89 | 1,67 |
| Alle 18-vuotiaita / kotitalous | 0,53 | 0,96 | 0,84 | 1,05 |
| Alle 7-vuotiaita / kotitalous | 0,2 | 0,36 | 0,28 | 0,43 |
| 7–12-vuotiaita / kotitalous | 0,19 | 0,34 | 0,32 | 0,36 |
| 13–16-vuotiaita / kotitalous | 0,11 | 0,2 | 0,19 | 0,21 |
| 17–24-vuotiaita huollettavia lapsia/kotitalous | 0,08 | 0,14 | 0,13 | 0,14 |
| 65 vuotta täyttäneitä / kotitalous | 0,32 | 0,19 | 0,37 | 0,04 |
| Käytettävissä olevat tulot / kotitalous | 128 798 | 165 649 | 167 483 | 164 168 |
| Tuotannontekijätulot / kotitalous | 132 246 | 191 589 | 169 796 | 209 194 |
| Bruttotulot / kotitalous | 171 356 | 226 537 | 215 858 | 235 165 |
| Omistusasunnossa asuvia kotitalouksia, % | 71,6 | 90,5 | 99,1 | 83,6 |
| Vuokra-asunnossa asuvia kotitalouksia, % | 28,3 | 9,5 | 0,9 | 16,4 |
| Asuinpinta-ala / kotitalous, neliometriä | 79 | 117 | 125 | 111 |
| 1–901 Laajennettu menot yhteensä (+ annetut lahjat - myytyjen arvo) | 113 225 | 150 621 | 139 225 | 159 828 |
| 1–8 Menot yhteensä ml. maksetut tulonsiirrot | 115 117 | 154 442 | 141 680 | 164 752 |
| 1–86 Kulutusmenot | 109 789 | 148 039 | 136 494 | 157 366 |
| 1 Elintarvikkeet, juomat ja ateriat | 25 371 | 32 407 | 30 392 | 34 035 |
| 10–11 Elintarvikkeet | 17 903 | 24 931 | 26 398 | 23 746 |
| 100 Leipä- ja viljatuotteet | 3 007 | 3 946 | 4 133 | 3 795 |
| 101 Liha | 4 463 | 6 648 | 6 717 | 6 593 |
| 102 Kala | 673 | 838 | 847 | 830 |
| 103 Maito ja maitovalmisteet | 2 017 | 2 953 | 3 382 | 2 607 |
| 104 Juusto | 998 | 1 273 | 1 249 | 1 293 |
| 105 Munat | 256 | 371 | 443 | 313 |
| 106 Rasvat ja öljyt | 821 | 1 333 | 1 788 | 965 |
| 107 Hedelmät ja marjat sekä hedelmä- ja marja- valmisteet ja -ruokavalmisteet | 1 553 | 2 118 | 2 352 | 1 928 |
| 108 Kasvikset, kasvisvalmisteet ja kasvisruoka- valmisteet | 1 129 | 1 380 | 1 218 | 1 512 |
| 109 Perunat ja perunatuotteet | 324 | 420 | 431 | 412 |
| 110 Muut elintarvikkeet | 2 663 | 3 649 | 3 838 | 3 496 |
| 12 Juomat | 2 528 | 2 814 | 1 857 | 3 587 |
| 120 Alkoholitomat juomat | 447 | 584 | 500 | 652 |
| 121 Alkoholijuomat | 2 081 | 2 230 | 1 357 | 2 934 |
| 13 Ruokailu kodin ulkopuolella | 4 939 | 4 663 | 2 138 | 6 703 |
| 130 Ruoka ja juomat ravintoloissa ja kahviloissa | 2 905 | 3 779 | 1 690 | 5 467 |
| 131 Työpaikkaruokailu | 1 864 | 796 | 397 | 1 118 |
| 132 Muut maksulliset ateriat | 170 | 88 | 50 | 118 |

| Toimihenkilöt | | | Työntekijät | Opiskelijat | Eläkeläiset | Muut |
|---------------|-----------------------|-----------------------|-------------|-------------|-------------|--------|
| Yhteensä | Ylemmät toimihenkilöt | Alemmat toimihenkilöt | | | | |
| 2 765 | 1 219 | 1 546 | 2 267 | 156 | 1 895 | 118 |
| 702 341 | 302 715 | 399 625 | 531 131 | 36 120 | 644 286 | 37 509 |
| 8 100 | 3 778 | 4 322 | 6 929 | 248 | 3 318 | 278 |
| 1 779 865 | 826 011 | 953 853 | 1 445 999 | 53 452 | 946 840 | 74 449 |
| 2,53 | 2,73 | 2,39 | 2,72 | 1,48 | 1,47 | 1,98 |
| 1,93 | 2,04 | 1,85 | 2,05 | 1,3 | 1,32 | 1,57 |
| 1,57 | 1,64 | 1,52 | 1,6 | 0,11 | 0,05 | 0,14 |
| 0,72 | 0,85 | 0,62 | 0,76 | 0,18 | 0,02 | 0,57 |
| 0,26 | 0,32 | 0,22 | 0,29 | 0,05 | 0 | 0,36 |
| 0,27 | 0,32 | 0,22 | 0,27 | 0,07 | 0,01 | 0,14 |
| 0,16 | 0,17 | 0,15 | 0,16 | 0,05 | 0,01 | 0,06 |
| 0,11 | 0,12 | 0,1 | 0,1 | 0,02 | 0,02 | 0,03 |
| 0,03 | 0,02 | 0,03 | 0,07 | 0,02 | 0,93 | 0,06 |
| 161 377 | 190 518 | 139 303 | 139 610 | 54 724 | 80 106 | 74 015 |
| 209 696 | 264 260 | 168 365 | 158 549 | 35 491 | 18 613 | 33 585 |
| 227 357 | 280 981 | 186 736 | 182 880 | 63 573 | 94 463 | 85 695 |
| 73,4 | 77,4 | 70,4 | 66 | 16,1 | 72,8 | 46,2 |
| 26,5 | 22,5 | 29,6 | 33,9 | 78,9 | 27,1 | 53,8 |
| 84 | 92 | 78 | 78 | 41 | 65 | 63 |
| 143 686 | 166 324 | 126 537 | 119 937 | 73 905 | 66 792 | 80 955 |
| 146 368 | 169 267 | 129 022 | 123 001 | 76 873 | 66 224 | 82 246 |
| 138 494 | 159 624 | 122 488 | 116 272 | 74 577 | 64 838 | 79 650 |
| 30 843 | 34 386 | 28 159 | 28 272 | 14 480 | 15 654 | 21 162 |
| 19 304 | 20 813 | 18 161 | 19 830 | 8 936 | 13 288 | 14 289 |
| 3 178 | 3 454 | 2 969 | 3 303 | 1 588 | 2 394 | 2 397 |
| 4 666 | 4 836 | 4 538 | 5 274 | 1 916 | 3 097 | 3 229 |
| 714 | 822 | 632 | 604 | 266 | 649 | 777 |
| 1 924 | 1 963 | 1 895 | 2 399 | 968 | 1 578 | 1 843 |
| 1 329 | 1 479 | 1 216 | 1 049 | 638 | 551 | 593 |
| 253 | 248 | 256 | 296 | 109 | 203 | 193 |
| 706 | 716 | 698 | 907 | 343 | 745 | 746 |
| 1 876 | 2 056 | 1 740 | 1 578 | 947 | 1 067 | 1 026 |
| 410 | 1 571 | 1 287 | 1 120 | 566 | 804 | 787 |
| 360 | 383 | 342 | 381 | 187 | 221 | 226 |
| 2 888 | 3 285 | 2 588 | 2 918 | 1 408 | 1 978 | 2 472 |
| 3 337 | 3 736 | 3 035 | 2 960 | 989 | 1 291 | 2 461 |
| 536 | 605 | 484 | 520 | 262 | 265 | 320 |
| 2 801 | 3 131 | 2 550 | 2 440 | 727 | 1 027 | 2 140 |
| 8 202 | 9 836 | 6 964 | 5 482 | 4 554 | 1 075 | 4 413 |
| 4 357 | 5 226 | 3 700 | 3 207 | 3 241 | 723 | 3 890 |
| 3 720 | 4 475 | 3 147 | 2 183 | 481 | 72 | 475 |
| 125 | 136 | 117 | 92 | 833 | 280 | 47 |

Jatkuu

| | Kaikki kotitaloudet | Yrittäjät | | | |
|-----|--|-----------|--------------------|----------------|--------|
| | | Yhteensä | Maatalousyrittäjät | Muut yrittäjät | |
| 2 | Vaatteet ja jalkineet | 6 776 | 9 229 | 7 780 | 10 400 |
| 20 | Vaatteet ja niiden korjaus | 5 673 | 7 733 | 6 449 | 8 771 |
| 200 | Päälyysvaatteet | 4 468 | 6 282 | 4 913 | 7 388 |
| 201 | Alusvaatteet | 573 | 755 | 754 | 755 |
| 202 | Vauvanvaatteet | 46 | 95 | 78 | 109 |
| 203 | Sekalaiset asusteet | 262 | 305 | 373 | 250 |
| 204 | Kankaat ja langat | 291 | 295 | 331 | 266 |
| 205 | Vaatteiden valmistus ja korjaus | 33 | 1 | 0 | 3 |
| 21 | Jalkineet ja niiden korjaus | 1 097 | 1 453 | 1 331 | 1 552 |
| 210 | Jalkineet | 1 068 | 1 430 | 1 301 | 1 534 |
| 211 | Jalkineiden korjaus ja tarvikkeet | 29 | 23 | 30 | 18 |
| 220 | Vaatteiden ja jalkineiden vuokraus | 7 | 42 | 0 | 77 |
| 3 | Asunto, vapaa-ajan asunto, lämpö, valo ja voima | 25 410 | 37 291 | 38 771 | 36 095 |
| 30 | Asunto | 21 630 | 29 802 | 29 414 | 30 115 |
| 300 | Oman asunnon yhtiövastikkeet | 2 230 | 1 329 | 27 | 2 380 |
| 301 | Vuokra | 3 695 | 1 658 | 118 | 2 902 |
| 302 | Asuntolainojen korot | 4 993 | 5 698 | 1 916 | 8 753 |
| 303 | Asunnon korjauskustannukset | 665 | 890 | 572 | 1 147 |
| 304 | Vesi- ja jätevesimaksut | 357 | 539 | 387 | 661 |
| 305 | Muut asuntomenot | 551 | 1 069 | 1 222 | 945 |
| 306 | Arvonvähennykset | 4 702 | 10 719 | 13 268 | 8 660 |
| 307 | Asuntoetu | 4 102 | 7 283 | 11 264 | 4 067 |
| 308 | Asunnoittain erittelemättömät asumismenot | 335 | 618 | 641 | 600 |
| 31 | Erillinen lämpö, valo ja voima | 3 285 | 6 941 | 9 198 | 5 117 |
| 310 | Ostettu lämpö, valo ja voima | 2 857 | 5 372 | 6 298 | 4 623 |
| 311 | Muut lämmitysmenot ja kaukolämpö | 32 | 63 | 9 | 108 |
| 312 | Oma ja saatu lämpö, valo ja voima | 396 | 1 506 | 2 891 | 386 |
| 32 | Vapaa-ajanasunto | 397 | 416 | 120 | 656 |
| 320 | Vapaa-ajanasunnon vuokra | 63 | 79 | 35 | 114 |
| 321 | Vapaa-ajanasunnon lainojen korot | 184 | 214 | 4 | 384 |
| 322 | Vapaa-ajanasunnon korjauskustannukset | 98 | 78 | 59 | 94 |
| 323 | Vapaa-ajanasunnon vesi- ja jätevesimaksut | 3 | 2 | 0 | 4 |
| 324 | Muut menot | 49 | 43 | 22 | 60 |
| 330 | Vapaa-ajanasunnon lämpö, valo ja voima | 98 | 132 | 38 | 208 |
| 4 | Kotitalouskalusto, -tarvikkeet ja -palvelut | 6 802 | 9 131 | 8 112 | 9 955 |
| 40 | Huonekalut, taide-esineet, matot ja niiden korjaukset | 2 085 | 2 965 | 1 991 | 3 753 |
| 400 | Huonekalut, taide-esineet ja matot | 1 994 | 2 850 | 1 928 | 3 595 |
| 401 | Huonekalujen, taide-esineiden ja mattojen korjaukset | 90 | 116 | 63 | 158 |
| 41 | Kotitaloustekstiilit, muut kalusteet ja niiden korjauttaminen | 861 | 1 122 | 1 023 | 1 202 |
| 410 | Kotitaloustekstiilit ja muut kalusteet | 853 | 1 119 | 1 021 | 1 199 |
| 411 | Kotitaloustekstiilien ja muiden kalusteiden korjaukset ja varaosat | 9 | 3 | 2 | 4 |
| 42 | Kotitalouskoneet ja -laitteet sekä niiden korjaus | 1 312 | 1 936 | 1 987 | 1 895 |
| 420 | Kotitalouskoneet ja -laitteet | 1 256 | 1 840 | 1 887 | 1 803 |
| 421 | Kotitalouskoneiden korjaus ja varaosat | 55 | 96 | 100 | 93 |

| Toimihenkilöt | | | Työntekijät | Opiskelijat | Eläkeläiset | Muut |
|---------------|-----------------------|-----------------------|-------------|-------------|-------------|--------|
| Yhteensä | Ylemmät toimihenkilöt | Alemmat toimihenkilöt | | | | |
| 9 657 | 11 180 | 8 503 | 6 798 | 6 134 | 3 017 | 4 443 |
| 8 156 | 9 461 | 7 167 | 5 614 | 5 076 | 2 527 | 3 452 |
| 6 493 | 7 578 | 5 672 | 4 369 | 4 059 | 1 899 | 2 667 |
| 801 | 932 | 702 | 594 | 536 | 272 | 223 |
| 36 | 43 | 31 | 86 | 0 | 2 | 180 |
| 389 | 478 | 321 | 266 | 106 | 128 | 86 |
| 395 | 407 | 386 | 281 | 376 | 178 | 291 |
| 42 | 24 | 56 | 18 | 0 | 49 | 5 |
| 1 493 | 1 711 | 1 328 | 1 183 | 1 058 | 490 | 992 |
| 1 448 | 1 659 | 1 288 | 1 163 | 1 050 | 467 | 976 |
| 45 | 53 | 40 | 21 | 8 | 23 | 16 |
| 8 | 7 | 8 | 0 | 0 | 0 | 0 |
| 28 262 | 31 577 | 25 752 | 24 712 | 14 477 | 20 158 | 18 369 |
| 24 397 | 27 138 | 22 321 | 21 139 | 13 421 | 17 243 | 15 803 |
| 3 035 | 3 571 | 2 628 | 1 731 | 642 | 2216 | 837 |
| 4 169 | 3 978 | 4 314 | 4 888 | 7 129 | 2 533 | 5 607 |
| 8 722 | 10 854 | 7 106 | 5 559 | 1 426 | 632 | 1 665 |
| 803 | 1 020 | 638 | 652 | 33 | 484 | 790 |
| 436 | 477 | 405 | 428 | 29 | 190 | 103 |
| 566 | 647 | 504 | 586 | 99 | 383 | 291 |
| 4 293 | 4 479 | 4 152 | 4 842 | 796 | 3 456 | 2 980 |
| 1 908 | 1 574 | 2 162 | 2 136 | 2 344 | 7 259 | 3 266 |
| 465 | 537 | 411 | 317 | 924 | 90 | 264 |
| 3 090 | 3 359 | 2 886 | 3 171 | 888 | 2 624 | 2 471 |
| 2 880 | 3 155 | 2 672 | 2 800 | 808 | 2 249 | 2 049 |
| 39 | 52 | 29 | 39 | 0 | 14 | 0 |
| 171 | 152 | 185 | 332 | 79 | 361 | 423 |
| 660 | 911 | 471 | 334 | 58 | 194 | 66 |
| 97 | 114 | 85 | 70 | 2 | 20 | 37 |
| 345 | 509 | 220 | 148 | 5 | 47 | 19 |
| 147 | 213 | 96 | 80 | 9 | 76 | 3 |
| 4 | 4 | 5 | 2 | 12 | 4 | 0 |
| 67 | 71 | 65 | 34 | 30 | 47 | 6 |
| 115 | 170 | 74 | 68 | 111 | 96 | 28 |
| 8 679 | 10 597 | 7 227 | 7 035 | 4 012 | 4 116 | 4 552 |
| 2 928 | 3 943 | 2 160 | 2 072 | 1 113 | 1 011 | 1 082 |
| 2 819 | 3 804 | 2 073 | 1 962 | 1 043 | 962 | 1 034 |
| 109 | 139 | 87 | 109 | 69 | 50 | 48 |
| 1 086 | 1 165 | 1 026 | 884 | 846 | 523 | 762 |
| 1 072 | 1 144 | 1 017 | 876 | 809 | 519 | 747 |
| 13 | 20 | 8 | 8 | 38 | 4 | 15 |
| 1 551 | 1 782 | 1 375 | 1 539 | 637 | 718 | 1 096 |
| 1 487 | 1 715 | 1 315 | 1 486 | 628 | 678 | 1 064 |
| 63 | 67 | 61 | 53 | 9 | 40 | 32 |

Jatkuu

| | | Kaikki kotitaloudet | Yrittäjät | | |
|-------|---|---------------------|-----------|---------------------|----------------|
| | | | Yhteensä | Maatalous-yrittäjät | Muut yrittäjät |
| 43 | Kotitalousvälineistö ja sen korjaus | 688 | 769 | 835 | 716 |
| 430 | Kotitalousvälineistö | 677 | 766 | 834 | 711 |
| 431 | Kotitalousvälineistön korjaus | 11 | 3 | 1 | 5 |
| 44 | Kotitaloustarvikkeet ja -palvelut | 1 856 | 2 338 | 2 275 | 2 389 |
| 440 | Kotitalouden kertakulutustavarat | 773 | 1 051 | 1 035 | 1 063 |
| 441 | Kasvit, mullat ja lannoitteet | 579 | 673 | 741 | 618 |
| 442 | Kotitalouspalvelut | 78 | 25 | 30 | 20 |
| 443 | Kotitalouden säännöllinen työvoima | 26 | 73 | 83 | 64 |
| 444 | Kotitalouden tilapäinen työvoima | 115 | 113 | 44 | 170 |
| 445 | Irtaimistovakuutukset | 285 | 404 | 342 | 454 |
| 5 | Sairausten- ja terveydenhoito | 3 634 | 3 977 | 3 689 | 4 211 |
| 50 | Lääkkeet, laitteet ja välineet | 1 498 | 1 578 | 1 521 | 1 624 |
| 500 | Lääkkeet ja farmaseuttiset tuotteet | 934 | 1 003 | 971 | 1 028 |
| 501 | Lääkinnälliset laitteet ja välineet | 564 | 575 | 550 | 596 |
| 51 | Tutkimus- ja hoitomaksut | 2 136 | 2 399 | 2 167 | 2 587 |
| 510 | Lääkäri- ym. maksut | 1 536 | 1 858 | 1 345 | 2 273 |
| 511 | Sairaalamaksut | 599 | 541 | 823 | 314 |
| 6 | Liikenne, tietoliikenne ja matkailu | 26 660 | 37 822 | 33 712 | 41 143 |
| 60 | Kulkuneuvojen hankinta | 9 461 | 17 326 | 17 430 | 17 242 |
| 600 | Auton osto | 8 679 | 16 086 | 16 218 | 15 979 |
| 601 | Muiden kulkuvälineiden osto | 782 | 1 240 | 1 212 | 1 263 |
| 61 | Kulkuneuvojen käyttömenot | 7 389 | 9 548 | 10 212 | 9 011 |
| 610 | Huolto- ja korjauskustannukset | 1 709 | 1 689 | 2 041 | 1 404 |
| 611 | Poltto- ja voiteluaineet | 3 785 | 5 003 | 5 428 | 4 660 |
| 612 | Muut yksityisten kulkuvälineiden aiheuttamat menot | 419 | 640 | 520 | 736 |
| 613 | Moottoriajoneuvovakuutukset | 1 475 | 2 216 | 2 223 | 2 211 |
| 62 | Ostetut kuljetuspalvelukset | 2 260 | 1 971 | 1 368 | 2 458 |
| 620 | Kotimaanmatkat | 1 577 | 1 215 | 972 | 1 412 |
| 621 | Ulkomaanmatkat | 669 | 751 | 396 | 1 038 |
| 622 | Kotitaloustavaroiden kuljetukset ja varastointi | 15 | 5 | 0 | 8 |
| 630 | Posti, puhelin ja lennätin | 1 643 | 2 105 | 1 649 | 2 474 |
| 640 | Kuljetuspalvelut luontoisetuna | 579 | 539 | 28 | 952 |
| 65 | Hotellimaksut, valmismatkat, täysihoito sekä kuntoutuslomat | 2 643 | 3 252 | 1 752 | 4 465 |
| 650 | Kotimaan matkailu | 615 | 934 | 597 | 1 206 |
| 651 | Valmismatkat ulkomaille | 2 028 | 2 318 | 1 155 | 3 258 |
| 660 | Valuutan vaihto | 2 685 | 3 081 | 1 275 | 4 541 |
| 7 | Virkistys, kulttuuri ja vapaa-aika | 9 350 | 11 612 | 10 009 | 12 907 |
| 70-71 | Virkistys-, kulttuuri- ja vapaa-ajan välineet ja tarvikkeet | 4 064 | 5 328 | 4 269 | 6 183 |
| 700 | Radio, televisio, nauhurit ja yhdistelmät yms. | 897 | 1 071 | 911 | 1 200 |
| 701 | Radion, television yms. korjaukset | 38 | 7 | 16 | 0 |
| 703 | Valokuvaus- ja filmauslaitteet sekä optiset välineet | 178 | 210 | 151 | 257 |
| 704 | Valokuvaus- ym. laitteiden korjaus | 5 | 0 | 0 | 0 |
| 706 | Mikrotietokoneet, kirjoitus- ja laskukoneet | 330 | 350 | 292 | 396 |
| 707 | Mikrotietokoneiden yms. laitteiden korjaus | 5 | 0 | 0 | 0 |
| 709 | Filmit, kasetit ja äänilevyt | 361 | 423 | 319 | 507 |

| Toimihenkilöt | | | Työntekijät | Opiskelijat | Eläkeläiset | Muut |
|---------------|-----------------------|-----------------------|-------------|-------------|-------------|--------|
| Yhteensä | Ylemmät toimihenkilöt | Alemmat toimihenkilöt | | | | |
| 907 | 1 137 | 733 | 750 | 564 | 382 | 626 |
| 894 | 1 126 | 719 | 732 | 564 | 377 | 597 |
| 13 | 11 | 14 | 18 | 0 | 5 | 29 |
| 2 208 | 2 570 | 1 933 | 1 791 | 852 | 1 482 | 985 |
| 908 | 1 029 | 817 | 852 | 383 | 502 | 629 |
| 690 | 755 | 640 | 564 | 263 | 483 | 150 |
| 134 | 223 | 66 | 37 | 18 | 75 | 22 |
| 41 | 57 | 28 | 24 | 0 | 1 | 0 |
| 97 | 144 | 62 | 27 | 85 | 217 | 14 |
| 339 | 362 | 321 | 287 | 104 | 204 | 170 |
| 3 629 | 3 922 | 3 408 | 3 310 | 1 701 | 3 956 | 2 760 |
| 1 527 | 1 627 | 1 452 | 1 347 | 870 | 1 632 | 969 |
| 854 | 880 | 835 | 848 | 525 | 1 113 | 594 |
| 673 | 748 | 617 | 500 | 345 | 519 | 376 |
| 2 102 | 2 295 | 1 956 | 1 963 | 831 | 2 324 | 1 790 |
| 1 735 | 1 924 | 1 592 | 1 467 | 730 | 1 337 | 1 249 |
| 367 | 371 | 364 | 496 | 101 | 988 | 541 |
| 36 280 | 42 633 | 31 468 | 29 463 | 20 874 | 11 192 | 17 693 |
| 11 693 | 12 372 | 11 178 | 11 744 | 5 868 | 2 986 | 7 475 |
| 10 683 | 11 159 | 10 322 | 10 596 | 5 574 | 2 846 | 7 127 |
| 1 010 | 1 212 | 856 | 1 148 | 294 | 140 | 349 |
| 9 473 | 10 477 | 8 713 | 9 981 | 5 138 | 2 496 | 6 178 |
| 2 435 | 2 756 | 2 191 | 2 210 | 1 243 | 549 | 1 495 |
| 4 717 | 5 092 | 4 433 | 5 325 | 2 805 | 1 205 | 3 225 |
| 510 | 663 | 394 | 543 | 261 | 164 | 297 |
| 1 812 | 1 967 | 1 694 | 1 903 | 828 | 577 | 1 161 |
| 3 395 | 4 131 | 2 839 | 1 743 | 4 111 | 1 491 | 1 346 |
| 2 211 | 2 419 | 2 053 | 1 268 | 2 207 | 1 242 | 1 181 |
| 1 150 | 1 699 | 733 | 466 | 1 904 | 247 | 165 |
| 35 | 12 | 52 | 9 | 0 | 2 | 0 |
| 1 846 | 2 168 | 1 602 | 1 527 | 1 209 | 1 419 | 1 264 |
| 1 498 | 2 619 | 648 | 134 | 5 | 22 | 15 |
| 3 901 | 4 830 | 3 197 | 2 126 | 1 523 | 1 672 | 844 |
| 828 | 959 | 728 | 492 | 435 | 409 | 351 |
| 3 073 | 3 871 | 2 469 | 1 635 | 1 088 | 1 262 | 492 |
| 4 474 | 6 037 | 3 290 | 2 208 | 3 020 | 1 108 | 571 |
| 13 151 | 16 368 | 10 714 | 9 782 | 8 240 | 4 388 | 6 112 |
| 6 273 | 8 462 | 4 614 | 4 390 | 3 523 | 1 098 | 2 708 |
| 1 205 | 1 392 | 1 063 | 1 105 | 794 | 350 | 769 |
| 47 | 36 | 56 | 40 | 7 | 40 | 11 |
| 283 | 378 | 212 | 170 | 148 | 54 | 280 |
| 5 | 4 | 6 | 9 | 1 | 3 | 0 |
| 662 | 1 088 | 339 | 240 | 597 | 19 | 357 |
| 12 | 1 | 21 | 3 | 0 | 1 | 0 |
| 561 | 668 | 480 | 397 | 931 | 65 | 273 |

Jatkuu

| | Kaikki kotitaloudet | Yrittäjät | | | |
|-------|--|-----------|---------------------|----------------|--------|
| | | Yhteensä | Maatalous-yrittäjät | Muut yrittäjät | |
| 710 | Soittimet | 130 | 196 | 154 | 229 |
| 711 | Soittimien korjaus | 1 | 0 | 0 | 0 |
| 712 | Soittimien lisätarvikkeet ja varaosat | 6 | 16 | 0 | 30 |
| 714 | Veneet ja muut suuret vapaa-ajan välineet | 772 | 1 012 | 539 | 1 395 |
| 715 | Leikkikalut, pelit ja askartelutarvikkeet | 368 | 602 | 573 | 626 |
| 716 | Hevoset, ponit, lemmikkieläimet | 488 | 654 | 738 | 586 |
| 717 | Urheiluvälineet ja tarvikkeet | 485 | 787 | 577 | 956 |
| 72 | Virkistys-, kulttuuri- ja vapaa-ajan palvelut | 2 805 | 3 121 | 2 603 | 3 540 |
| 720 | Pääsyliput ja kausikortit | 494 | 491 | 427 | 542 |
| 721 | Muut virkistys- ja kulttuuripalvelut | 2 311 | 2 630 | 2 176 | 2 997 |
| 73-74 | Kirjat ja lehdet | 2 296 | 2 905 | 2 915 | 2 896 |
| 730 | Kirjat | 516 | 711 | 552 | 840 |
| 740 | Sanoma- ja aikakauslehdet | 1 717 | 2 122 | 2 295 | 1 982 |
| 741 | Almanakat, kalenterit, albumit, kartat ym. painotuotteet, karttapallot | 63 | 71 | 68 | 74 |
| 750 | Kirjoitus- ja piirustustarvikkeet | 184 | 258 | 221 | 288 |
| 8 | Muut menot ja maksetut tulonsiirrot | 11 115 | 12 972 | 9 216 | 16 006 |
| 80 | Puhtauden ja kauneudenhoidon tarvikkeet ja palvelut | 2 072 | 2 352 | 1 836 | 2 769 |
| 800 | Puhtauden ja kauneudenhoidon palvelut | 838 | 856 | 710 | 974 |
| 801 | Puhtauden ja kauneudenhoidon välineet ja tarvikkeet | 143 | 170 | 166 | 173 |
| 802 | Puhtauden ja kauneudenhoidon valmisteet | 943 | 1 057 | 784 | 1 277 |
| 803 | Vauvanhoitotarvikkeet ja -valmisteet | 148 | 270 | 177 | 345 |
| 81 | Muut tavarat | 877 | 1 188 | 588 | 1 673 |
| 810 | Kellot ja korut | 625 | 940 | 421 | 1 360 |
| 811 | Muut henkilökohtaiset tavarat | 251 | 248 | 167 | 313 |
| 820 | Päivähoitopalvelut | 642 | 632 | 210 | 972 |
| 83 | Koulutusmenot | 186 | 245 | 155 | 318 |
| 830 | Oppilaitosten lukukausimaksut | 89 | 88 | 74 | 101 |
| 831 | Muut kurssi- ym. maksut | 98 | 157 | 81 | 218 |
| 840 | Muualla kuulumattomat palvelut | 227 | 331 | 122 | 500 |
| 850 | Tupakka | 1 422 | 1 427 | 936 | 1 824 |
| 860 | Erittelemätön kulutus | 362 | 393 | 183 | 563 |
| 87 | Kulutukseen laskettavat tulonsiirrot | 5 328 | 6 403 | 5 186 | 7 386 |
| 870 | Henkilö-, matka- ja laitevakuutukset | 541 | 1 063 | 844 | 1 240 |
| 871 | Kulutuslainojen korot | 1 323 | 1 273 | 762 | 1 685 |
| 872 | Kirkollisvero ja jäsenmaksut | 2 479 | 2 562 | 2 510 | 2 604 |
| 873 | Liikenteeseen ja matkailuun liittyvät pakolliset maksut | 360 | 683 | 588 | 759 |
| 874 | Muut pakolliset maksut | 583 | 776 | 431 | 1 055 |
| 875 | Avustukset yksityisille yleishyödyllisille yhteisöille | 40 | 46 | 50 | 42 |
| 900 | Lahjat ja avustukset toisille kotitalouksille | 1 789 | 2 664 | 1 990 | 3 209 |
| 901 | Myydyt hyödykkeet | -3 681 | -6 485 | -4 445 | -8 133 |

| Toimihenkilöt | | | Työntekijät | Opiskelijat | Eläkeläiset | Muut |
|---------------|-----------------------|-----------------------|-------------|-------------|-------------|--------|
| Yhteensä | Ylemmät toimihenkilöt | Alemmat toimihenkilöt | | | | |
| 203 | 288 | 138 | 135 | 53 | 36 | 16 |
| 3 | 3 | 3 | 0 | 0 | 0 | 0 |
| 13 | 23 | 6 | 2 | 0 | 0 | 0 |
| 1 432 | 2 231 | 827 | 625 | 10 | 183 | 77 |
| 564 | 777 | 402 | 416 | 181 | 54 | 304 |
| 605 | 724 | 515 | 635 | 298 | 200 | 426 |
| 677 | 848 | 547 | 611 | 503 | 93 | 193 |
| 3 704 | 4 166 | 3 354 | 3 086 | 2 714 | 1 550 | 1 942 |
| 775 | 889 | 690 | 485 | 790 | 195 | 230 |
| 2 928 | 3 277 | 2 664 | 2 601 | 1 924 | 1 355 | 1 712 |
| 2 924 | 3 446 | 2 529 | 2 133 | 1 765 | 1 639 | 1 350 |
| 814 | 1 055 | 632 | 469 | 734 | 171 | 267 |
| 2 008 | 2 212 | 1 853 | 1 610 | 928 | 1 444 | 1 046 |
| 102 | 179 | 44 | 54 | 103 | 24 | 37 |
| 250 | 294 | 217 | 173 | 237 | 101 | 112 |
| 15 866 | 18 604 | 13 792 | 13 630 | 6 955 | 3 743 | 7 155 |
| 3 044 | 3 265 | 2 877 | 2 131 | 1 615 | 937 | 1 465 |
| 1 184 | 1 253 | 1 131 | 786 | 639 | 538 | 353 |
| 224 | 276 | 184 | 153 | 106 | 44 | 107 |
| 1 452 | 1 515 | 1 404 | 982 | 777 | 353 | 506 |
| 184 | 220 | 157 | 209 | 93 | 2 | 499 |
| 1 300 | 1 574 | 1 093 | 929 | 743 | 272 | 1 021 |
| 884 | 1 106 | 717 | 658 | 575 | 207 | 832 |
| 416 | 468 | 377 | 271 | 168 | 65 | 189 |
| 1 249 | 1 860 | 785 | 695 | 120 | 3 | 53 |
| 318 | 457 | 213 | 143 | 306 | 61 | 51 |
| 158 | 238 | 98 | 73 | 259 | 19 | 22 |
| 160 | 219 | 115 | 69 | 47 | 42 | 29 |
| 314 | 226 | 381 | 190 | 83 | 147 | 48 |
| 1 346 | 1 012 | 1 599 | 2 346 | 716 | 755 | 1 878 |
| 421 | 568 | 310 | 465 | 1 076 | 180 | 43 |
| 7 874 | 9 643 | 6 534 | 6 730 | 2 295 | 1 386 | 2 596 |
| 819 | 1 032 | 658 | 515 | 299 | 126 | 256 |
| 2 101 | 2 577 | 1 741 | 1 812 | 945 | 136 | 852 |
| 3 630 | 4 357 | 3 079 | 3 314 | 627 | 716 | 734 |
| 458 | 527 | 406 | 429 | 227 | 96 | 477 |
| 815 | 1 078 | 616 | 639 | 172 | 266 | 258 |
| 51 | 73 | 34 | 21 | 26 | 46 | 19 |
| 1 941 | 2 391 | 1 600 | 1 446 | 475 | 1 724 | 1 449 |
| -4 623 | -5 334 | -4 084 | -4 510 | -3 443 | -1 156 | -2 741 |

Liitetaulukko 2.
Menot kotitaloutta kohti elinvaiheittain vuonna 1990, mk

| | Kaikki koti- taloudet | Yhden hengen talous | | | | |
|--|-----------------------------|---------------------|--------------|---------|---------|---------|
| | | Yhteensä | Henkilön ikä | | | |
| | | | - 24 | 25 - 44 | 45 - 64 | 65 - |
| Kotitalouksia näytteessä | 8 258 | 1 553 | 188 | 398 | 414 | 553 |
| Kotitalouksia perusjoukossa | 2 154 281 | 739 847 | 52 152 | 191 046 | 206 613 | 290 035 |
| Henkilöitä näytteessä | 22 627 | 1 553 | 188 | 398 | 414 | 553 |
| Henkilöitä perusjoukossa | 4 945 963 | 739 847 | 52 152 | 191 046 | 206 613 | 290 035 |
| Kotitalouden keskkoko | 2,3 | 1 | 1 | 1 | 1 | 1 |
| Kuluttajayksiköitä / kotitalous | 1,8 | 1 | 1 | 1 | 1 | 1 |
| Ammatissa toimivia / kotitalous | 1,09 | 0,43 | 0,67 | 0,87 | 0,54 | 0,01 |
| Alle 18-vuotiaita / kotitalous | 0,53 | 0 | 0 | 0 | 0 | 0 |
| Alle 7-vuotiaita / kotitalous | 0,2 | 0 | 0 | 0 | 0 | 0 |
| 7-12-vuotiaita / kotitalous | 0,19 | 0 | 0 | 0 | 0 | 0 |
| 13-16-vuotiaita / kotitalous | 0,11 | 0 | 0 | 0 | 0 | 0 |
| 17-24-vuotiaita huollettavia lapsia/kotitalous | 0,08 | 0 | 0 | 0 | 0 | 0 |
| 65 vuotta täyttäneitä / kotitalous | 0,32 | 0,39 | 0 | 0 | 0 | 1 |
| Käytettävissä olevat tulot / kotitalous | 128 798 | 67 533 | 54 560 | 79 889 | 73 534 | 57 451 |
| Tuotannon tekijätulot / kotitalous | 132 246 | 54 132 | 61 564 | 102 450 | 68 552 | 10 695 |
| Bruttotulot / kotitalous | 171 356 | 87 111 | 69 611 | 111 346 | 97 813 | 66 670 |
| Omistusasunnossa asuvia kotitalouksia, % | 71,6 | 58,2 | 10,8 | 48,8 | 67 | 66,6 |
| Vuokra-asunnossa asuvia kotitalouksia, % | 28,3 | 41,3 | 85,8 | 50,5 | 33 | 33,2 |
| Asuinpinta-ala / kotitalous, neliometriä | 79 | 52 | 38 | 47 | 56 | 55 |
| 1-901 Laajennettu menot yhteensä (+ annetut lahjat - myytyjen arvo) | 113 225 | 61 408 | 68 668 | 74 519 | 66 996 | 47 487 |
| 1-8 Menot yhteensä ml. maksetut tulonsiirrot | 115 117 | 61 258 | 72 490 | 75 572 | 66 100 | 46 359 |
| 1-86 Kulutusmenot | 109 789 | 59 129 | 69 546 | 71 554 | 63 959 | 45 631 |
| 1 Elintarvikkeet, juomat ja ateriat | 25 371 | 13 683 | 14 148 | 16 152 | 14 528 | 11 371 |
| 10-11 Elintarvikkeet | 17 903 | 9 100 | 5 805 | 7 821 | 9 892 | 9 972 |
| 100 Leipä- ja viljatuotteet | 3 007 | 1 708 | 1 116 | 1 447 | 1 820 | 1 908 |
| 101 Liha | 4 463 | 2 091 | 1 272 | 1 776 | 2 468 | 2 178 |
| 102 Kala | 673 | 422 | 150 | 375 | 456 | 477 |
| 103 Maito ja maitovalmisteet | 2 017 | 907 | 486 | 653 | 940 | 1 125 |
| 104 Juusto | 998 | 477 | 335 | 599 | 530 | 383 |
| 105 Munat | 256 | 121 | 61 | 93 | 133 | 141 |
| 106 Rasvat ja öljyt | 821 | 427 | 154 | 259 | 468 | 558 |
| 107 Hedelmät ja marjat sekä hedelmä- ja marja- valmisteet ja -ruokavalmisteet | 1 553 | 806 | 733 | 765 | 860 | 807 |
| 108 Kasvikset, kasvisvalmisteet ja kasvisruoka- valmisteet | 1 129 | 606 | 337 | 551 | 709 | 618 |
| 109 Perunat ja perunatuotteet | 324 | 153 | 162 | 120 | 177 | 157 |
| 110 Muut elintarvikkeet | 2 663 | 1 382 | 998 | 1 184 | 1 331 | 1 619 |
| 12 Juomat | 2 528 | 1 250 | 1 259 | 1 655 | 1 769 | 612 |
| 120 Alkoholittomat juomat | 447 | 205 | 261 | 219 | 198 | 190 |
| 121 Alkoholijuomat | 2 081 | 1 045 | 998 | 1 436 | 1 570 | 422 |
| 13 Ruokailu kodin ulkopuolella | 4 939 | 3 333 | 7 084 | 6 676 | 2 868 | 787 |
| 130 Ruoka ja juomat ravintoloissa ja kahviloissa | 2 905 | 2 006 | 4 933 | 4 118 | 1 577 | 393 |
| 131 Työpaikkaruokailu | 1 864 | 1 083 | 1 756 | 2 451 | 1 166 | 1 |
| 132 Muut maksulliset ateriat | 170 | 244 | 395 | 107 | 124 | 393 |

| Lapseton pari | | | | | Av(i)opari ja lapsi(a) | | | | Yksin- huoltaja | Muut koti- taloudet |
|---------------|-------------------|---------|---------|---------|------------------------|-------------------------------|-------------------|---------------------------|--------------------|---------------------------|
| Yhteensä | Viitehenkilön ikä | | | | Yhteensä | Alle 7-vuotiaita lapsia | Nuorin 7–16-v. | Muut lapsi- perheet | | |
| | -24 | 25–44 | 45–64 | 65– | | | | | | |
| 2 226 | 158 | 536 | 907 | 625 | 2 727 | 1 243 | 1 112 | 372 | 232 | 1 520 |
| 541 553 | 40 237 | 148 024 | 207 014 | 146 278 | 551 105 | 276 439 | 219 123 | 55 542 | 76 453 | 245 324 |
| 4 452 | 316 | 1 072 | 1 814 | 1 250 | 10 674 | 5 137 | 4 351 | 1 186 | 599 | 5 349 |
| 1 083 107 | 80 475 | 296 048 | 414 028 | 292 556 | 2 141 563 | 1 128 762 | 837 695 | 175 106 | 191 708 | 789 738 |
| 2 | 2 | 2 | 2 | 2 | 3,89 | 4,08 | 3,82 | 3,15 | 2,51 | 3,22 |
| 1,7 | 1,7 | 1,7 | 1,7 | 1,7 | 2,67 | 2,75 | 2,64 | 2,45 | 1,79 | 2,48 |
| 1,08 | 1,64 | 1,82 | 1,16 | 0,05 | 1,71 | 1,59 | 1,87 | 1,67 | 0,87 | 1,82 |
| 0 | 0 | 0 | 0 | 0 | 1,73 | 2,06 | 1,68 | 0,26 | 1,32 | 0,37 |
| 0 | 0 | 0 | 0 | 0 | 0,7 | 1,4 | 0 | 0 | 0,32 | 0,07 |
| 0 | 0 | 0 | 0 | 0 | 0,62 | 0,5 | 0,92 | 0 | 0,55 | 0,13 |
| 0 | 0 | 0 | 0 | 0 | 0,34 | 0,14 | 0,69 | 0 | 0,38 | 0,11 |
| 0 | 0 | 0 | 0 | 0 | 0,22 | 0,04 | 0,22 | 1,15 | 0,26 | 0,12 |
| 0,53 | 0 | 0 | 0,12 | 1,79 | 0 | 0 | 0 | 0,02 | 0 | 0,48 |
| 136 401 | 110 862 | 153 417 | 149 123 | 108 204 | 185 655 | 173 646 | 197 582 | 198 370 | 104 688 | 176 564 |
| 129 632 | 130 557 | 202 769 | 152 125 | 23 534 | 224 431 | 193 197 | 257 069 | 251 124 | 91 249 | 179 281 |
| 182 535 | 144 315 | 214 246 | 206 219 | 127 441 | 253 126 | 229 573 | 276 190 | 279 359 | 126 005 | 231 190 |
| 76,4 | 26,6 | 62,9 | 88,3 | 86,9 | 82,8 | 77,2 | 88,3 | 89,4 | 45,5 | 84 |
| 23,6 | 73,4 | 37,1 | 11,7 | 13,1 | 17,2 | 22,8 | 11,7 | 10,6 | 54,5 | 16 |
| 81 | 52 | 71 | 93 | 81 | 106 | 100 | 112 | 112 | 74 | 100 |
| 115 511 | 115 844 | 138 694 | 120 479 | 84 928 | 168 185 | 157 034 | 179 948 | 177 277 | 103 716 | 143 947 |
| 117 297 | 121 881 | 142 719 | 121 296 | 84 652 | 172 622 | 161 803 | 184 477 | 179 703 | 104 575 | 146 836 |
| 111 798 | 114 899 | 134 021 | 115 710 | 82 920 | 163 592 | 153 036 | 175 071 | 170 850 | 99 785 | 140 392 |
| 25 630 | 25 761 | 30 237 | 26 515 | 19 679 | 37 520 | 34 969 | 40 511 | 38 417 | 22 917 | 33 520 |
| 17 460 | 14 034 | 15 882 | 19 393 | 17 263 | 27 066 | 25 917 | 28 708 | 26 307 | 17 237 | 25 055 |
| 2 912 | 2 183 | 2 545 | 3 137 | 3 165 | 4 377 | 4 200 | 4 615 | 4 319 | 2 667 | 4 157 |
| 4 404 | 3 429 | 3 875 | 5 237 | 4 028 | 6 806 | 6 248 | 7 297 | 7 645 | 4 260 | 6 542 |
| 813 | 396 | 578 | 1 037 | 849 | 789 | 696 | 859 | 978 | 473 | 921 |
| 1 848 | 1 550 | 1 450 | 1 943 | 2 197 | 3 207 | 3 420 | 3 072 | 2 675 | 1 984 | 3 080 |
| 1 007 | 866 | 1 235 | 1 086 | 704 | 1 564 | 1 432 | 1 704 | 1 671 | 1 025 | 1 268 |
| 266 | 175 | 227 | 311 | 269 | 372 | 350 | 396 | 381 | 222 | 392 |
| 834 | 403 | 515 | 1 007 | 1 031 | 1 103 | 1 048 | 1 183 | 1 061 | 667 | 1 393 |
| 1 489 | 1 268 | 1 546 | 1 488 | 1 496 | 2 495 | 2 401 | 2 662 | 2 306 | 1 583 | 1 823 |
| 1 200 | 792 | 1 286 | 1 365 | 992 | 1 663 | 1 550 | 1 798 | 1 694 | 1 115 | 1 355 |
| 309 | 335 | 310 | 326 | 278 | 516 | 493 | 568 | 425 | 313 | 443 |
| 2 376 | 2 638 | 2 315 | 2 455 | 2 255 | 4 174 | 4 079 | 4 552 | 3 153 | 2 928 | 3 680 |
| 2 929 | 2 150 | 3 958 | 3 363 | 1 487 | 3 780 | 3 184 | 4 480 | 3 992 | 1 527 | 3 000 |
| 421 | 455 | 457 | 461 | 319 | 729 | 599 | 875 | 797 | 390 | 622 |
| 2 508 | 1 695 | 3 501 | 2 902 | 1 168 | 3 052 | 2 585 | 3 604 | 3 196 | 1 136 | 2 377 |
| 5 242 | 9 577 | 10 397 | 3 760 | 929 | 6 674 | 5 869 | 7 324 | 8 118 | 4 153 | 5 466 |
| 3 159 | 5 482 | 6 386 | 2 140 | 696 | 3 682 | 3 156 | 4 124 | 4 551 | 2 603 | 3 410 |
| 1 921 | 3 368 | 3 871 | 1 584 | 28 | 2 901 | 2 637 | 3 132 | 3 302 | 1 451 | 1 889 |
| 162 | 727 | 139 | 36 | 206 | 91 | 75 | 68 | 264 | 98 | 167 |

Jatkuu

| | Kaikki koti- taloudet | Yhden hengen talous | | | | | |
|-----|--|---------------------|--------------|---------|---------|--------|--------|
| | | Yhteensä | Henkilön ikä | | | | |
| | | | - 24 | 25 - 44 | 45 - 64 | 65 - | |
| 2 | Vaatteet ja jalkineet | 6 776 | 3 467 | 5 218 | 4 721 | 3 699 | 2 161 |
| 20 | Vaatteet ja niiden korjaus | 5 673 | 2 885 | 4 335 | 3 943 | 3 103 | 1 772 |
| 200 | Päällysvaatteet | 4 468 | 2 311 | 3 458 | 3 284 | 2 535 | 1 304 |
| 201 | Alusvaatteet | 573 | 253 | 367 | 334 | 218 | 203 |
| 202 | Vauvanvaatteet | 46 | 0 | 0 | 0 | 0 | 0 |
| 203 | Sekalaiset asusteet | 262 | 121 | 198 | 133 | 109 | 107 |
| 204 | Kankaat ja langat | 291 | 160 | 291 | 176 | 225 | 78 |
| 205 | Vaatteiden valmistus ja korjaus | 33 | 41 | 21 | 16 | 16 | 80 |
| 21 | Jalkineet ja niiden korjaus | 1 097 | 582 | 883 | 777 | 596 | 389 |
| 210 | Jalkineet | 1 068 | 555 | 824 | 749 | 579 | 362 |
| 211 | Jalkineiden korjaus ja tarvikkeet | 29 | 27 | 58 | 28 | 17 | 27 |
| 220 | Vaatteiden ja jalkineiden vuokraus | 7 | 0 | 0 | 0 | 0 | 0 |
| 3 | Asunto, vapaa-ajan asunto, lämpö, valo ja voima | 25 410 | 16 467 | 12 697 | 15 885 | 17 762 | 16 605 |
| 30 | Asunto | 21 630 | 14 636 | 11 943 | 14 478 | 15 594 | 14 542 |
| 300 | Oman asunnon yhtiövästikkeet | 2 230 | 2 214 | 435 | 2 180 | 2 536 | 2 327 |
| 301 | Vuokra | 3 695 | 4 158 | 8 034 | 5 843 | 3 618 | 2 735 |
| 302 | Asuntolainojen korot | 4 993 | 1 599 | 1 247 | 3 996 | 1 401 | 224 |
| 303 | Asunnon korjauskustannukset | 665 | 337 | 177 | 384 | 431 | 269 |
| 304 | Vesi- ja jätevesimaksut | 357 | 62 | 3 | 50 | 88 | 61 |
| 305 | Muut asuntonenot | 551 | 186 | 24 | 113 | 247 | 220 |
| 306 | Arvonvähennykset | 4 702 | 1 591 | 463 | 704 | 2 155 | 1 976 |
| 307 | Asuntoetu | 4 102 | 4 422 | 1 384 | 1 044 | 5 086 | 6 721 |
| 308 | Asunnoittain erittelemättömät asumismenot | 335 | 68 | 177 | 166 | 32 | 9 |
| 31 | Erillinen lämpö, valo ja voima | 3 285 | 1 624 | 701 | 1 268 | 1 899 | 1 828 |
| 310 | Ostettu lämpö, valo ja voima | 2 857 | 1 440 | 610 | 1 171 | 1 638 | 1 625 |
| 311 | Muut lämmitysmenot ja kaukolämpö | 32 | 8 | 0 | 9 | 10 | 6 |
| 312 | Oma ja saatu lämpö, valo ja voima | 396 | 176 | 91 | 88 | 250 | 197 |
| 32 | Vapaa-ajanasunto | 397 | 155 | 42 | 103 | 212 | 168 |
| 320 | Vapaa-ajanasunnon vuokra | 63 | 20 | 22 | 21 | 33 | 9 |
| 321 | Vapaa-ajanasunnon lainojen korot | 184 | 53 | 0 | 29 | 113 | 35 |
| 322 | Vapaa-ajanasunnon korjauskustannukset | 98 | 43 | 5 | 12 | 29 | 80 |
| 323 | Vapaa-ajanasunnon vesi- ja jätevesimaksut | 3 | 4 | 0 | 4 | 7 | 3 |
| 324 | Muut menot | 49 | 35 | 15 | 37 | 31 | 40 |
| 330 | Vapaa-ajanasunnon lämpö, valo ja voima | 98 | 53 | 10 | 36 | 57 | 68 |
| 4 | Kotitalouskalusto, -tarvikkeet ja -palvelut | 6 802 | 3 289 | 4 212 | 3 386 | 3 429 | 2 959 |
| 40 | Huonekalut, taide-esineet, matot ja niiden korjaukset | 2 085 | 1 045 | 1 719 | 1 411 | 1 027 | 695 |
| 400 | Huonekalut, taide-esineet ja matot | 1 994 | 1 010 | 1 599 | 1 347 | 999 | 691 |
| 401 | Huonekalujen, taide-esineiden ja mattojen korjaukset | 90 | 34 | 121 | 64 | 28 | 4 |
| 41 | Kotitaloustekstiilit, muut kalusteet ja niiden korjauttaminen | 861 | 421 | 792 | 458 | 388 | 354 |
| 410 | Kotitaloustekstiilit ja muut kalusteet | 853 | 420 | 792 | 458 | 386 | 352 |
| 411 | Kotitaloustekstiilien ja muiden kalusteiden korjaukset ja varaosat | 9 | 1 | 0 | 0 | 3 | 2 |
| 42 | Kotitalouskoneet ja -laitteet sekä niiden korjaus | 1 312 | 560 | 858 | 581 | 720 | 378 |
| 420 | Kotitalouskoneet ja -laitteet | 1 256 | 535 | 850 | 562 | 687 | 354 |
| 421 | Kotitalouskoneiden korjaus ja varaosat | 55 | 25 | 8 | 20 | 34 | 25 |

| Lapseton pari | | | | | Av(i)opari ja lapsi(a) | | | | Yksin- huoltaja | Muut koti- taloudet |
|---------------|-------------------|--------|--------|--------|------------------------|-------------------------------|-------------------|---------------------------|--------------------|---------------------------|
| Yhteensä | Viitehenkilön ikä | | | | Yhteensä | Alle 7-vuotiaita lapsia | Nuorin 7–16-v. | Muut lapsi- perheet | | |
| | -24 | 25–44 | 45–64 | 65– | | | | | | |
| 6 293 | 9 115 | 8 315 | 6 115 | 3 721 | 11 026 | 9 964 | 12 501 | 10 495 | 7 314 | 8 108 |
| 5 343 | 7 657 | 7 001 | 5 284 | 3 112 | 9 207 | 8 251 | 10 472 | 8 978 | 5 909 | 6 792 |
| 4 195 | 6 436 | 5 576 | 4 074 | 2 352 | 7 176 | 6 133 | 8 448 | 7 349 | 4 674 | 5 430 |
| 553 | 659 | 618 | 608 | 379 | 975 | 949 | 1 033 | 883 | 599 | 670 |
| 20 | 15 | 66 | 2 | 1 | 151 | 291 | 12 | 0 | 27 | 10 |
| 229 | 188 | 272 | 264 | 146 | 470 | 454 | 548 | 243 | 235 | 306 |
| 317 | 350 | 453 | 296 | 200 | 419 | 415 | 411 | 469 | 294 | 337 |
| 29 | 9 | 16 | 39 | 34 | 16 | 9 | 21 | 35 | 79 | 39 |
| 932 | 1 458 | 1 256 | 827 | 609 | 1 818 | 1 713 | 2 027 | 1 516 | 1 350 | 1 315 |
| 912 | 1 441 | 1 230 | 811 | 589 | 1 783 | 1 693 | 1 984 | 1 440 | 1 292 | 1 278 |
| 20 | 17 | 26 | 16 | 20 | 35 | 20 | 42 | 77 | 57 | 37 |
| 17 | 0 | 58 | 4 | 0 | 1 | 0 | 2 | 0 | 55 | 1 |
| 25 968 | 18 437 | 23 357 | 30 204 | 24 689 | 34 262 | 32 218 | 36 165 | 36 927 | 23 305 | 31 919 |
| 21 928 | 16 627 | 20 415 | 24 889 | 20 726 | 28 886 | 27 210 | 30 426 | 31 156 | 20 682 | 26 057 |
| 2 338 | 1 367 | 2 758 | 2 198 | 2 379 | 2 448 | 2 368 | 2 561 | 2 402 | 2 607 | 1 429 |
| 3 325 | 10 125 | 5 742 | 1 708 | 1 297 | 3 149 | 4 190 | 2 156 | 1 883 | 9 056 | 2 675 |
| 4 427 | 5 205 | 10 353 | 2 830 | 478 | 10 911 | 12 741 | 9 994 | 5 418 | 4 473 | 3 342 |
| 878 | 362 | 872 | 1 213 | 550 | 894 | 660 | 1 259 | 620 | 446 | 739 |
| 334 | 44 | 218 | 489 | 315 | 738 | 654 | 832 | 779 | 226 | 486 |
| 556 | 65 | 306 | 822 | 568 | 945 | 825 | 1 070 | 1 046 | 250 | 849 |
| 4 772 | 356 | 2 491 | 7 010 | 5 130 | 7 597 | 6 473 | 8 681 | 8 913 | 1 772 | 8 337 |
| 4 852 | -2 128 | -3 022 | 8 248 | 9 934 | 1 852 | -959 | 3 611 | 8 909 | 1 601 | 7 314 |
| 445 | 1 231 | 698 | 372 | 76 | 353 | 258 | 262 | 1 186 | 251 | 886 |
| 3 385 | 1 517 | 2 554 | 4 207 | 3 577 | 4 633 | 4 483 | 4 786 | 4 774 | 2 182 | 5 393 |
| 2 935 | 1 319 | 2 251 | 3 721 | 2 961 | 4 131 | 4 022 | 4 249 | 4 211 | 2 065 | 4 344 |
| 16 | 13 | 11 | 20 | 18 | 83 | 63 | 123 | 26 | 8 | 37 |
| 434 | 185 | 292 | 467 | 598 | 419 | 398 | 415 | 537 | 110 | 1013 |
| 509 | 284 | 316 | 886 | 232 | 627 | 459 | 797 | 795 | 395 | 364 |
| 56 | 87 | 60 | 60 | 40 | 133 | 130 | 155 | 66 | 82 | 45 |
| 234 | 132 | 156 | 473 | 4 | 318 | 230 | 405 | 412 | 236 | 147 |
| 151 | 58 | 75 | 252 | 109 | 120 | 70 | 156 | 228 | 61 | 107 |
| 3 | 0 | 2 | 5 | 4 | 3 | 2 | 4 | 3 | 1 | 4 |
| 64 | 7 | 23 | 96 | 75 | 53 | 28 | 76 | 86 | 16 | 60 |
| 146 | 9 | 72 | 222 | 154 | 116 | 66 | 156 | 202 | 46 | 105 |
| 7 394 | 8 205 | 8 949 | 7 359 | 5 644 | 10 621 | 10 512 | 10 983 | 9 732 | 5 610 | 7 881 |
| 2 281 | 3 265 | 3 246 | 2 055 | 1 354 | 3 241 | 3 034 | 3 471 | 3 364 | 1 732 | 2 300 |
| 2 196 | 3 196 | 3 153 | 1 989 | 1 245 | 3 055 | 2 879 | 3 248 | 3 165 | 1 688 | 2 230 |
| 85 | 69 | 93 | 66 | 108 | 186 | 155 | 223 | 199 | 44 | 70 |
| 963 | 1 270 | 1 320 | 804 | 743 | 1 296 | 1 319 | 1 262 | 1 315 | 891 | 977 |
| 947 | 1 270 | 1 287 | 790 | 737 | 1 285 | 1 302 | 1 256 | 1 314 | 888 | 966 |
| 16 | 0 | 33 | 14 | 5 | 11 | 17 | 5 | 1 | 3 | 11 |
| 1 449 | 1 629 | 1 629 | 1 573 | 1 042 | 2 093 | 2 226 | 2 048 | 1 614 | 948 | 1 633 |
| 1 397 | 1 601 | 1 593 | 1 507 | 987 | 2 001 | 2 128 | 1 960 | 1 535 | 892 | 1 560 |
| 52 | 27 | 36 | 66 | 55 | 92 | 98 | 88 | 79 | 56 | 73 |

Jatkuu

| | Kaikki koti- taloudet | Yhden hengen talous | | | | | |
|-------|--|---------------------|--------------|---------|---------|--------|-------|
| | | Yhteensä | Henkilön ikä | | | | |
| | | | – 24 | 25 – 44 | 45 – 64 | 65 – | |
| 43 | Kotitalousvälineistö ja sen korjaus | 688 | 272 | 375 | 299 | 230 | 267 |
| 430 | Kotitalousvälineistö | 677 | 269 | 375 | 299 | 222 | 265 |
| 431 | Kotitalousvälineistön korjaus | 11 | 3 | 0 | 0 | 8 | 2 |
| 44 | Kotitaloustarvikkeet ja -palvelut | 1 856 | 990 | 467 | 637 | 1064 | 1264 |
| 440 | Kotitalouden kertakulutustavarat | 773 | 354 | 318 | 289 | 409 | 363 |
| 441 | Kasvit, mullat ja lannoitteet | 579 | 248 | 77 | 134 | 326 | 299 |
| 442 | Kotitalouspalvelut | 78 | 73 | 11 | 43 | 118 | 70 |
| 443 | Kotitalouden säännöllinen työvoima | 26 | 1 | 0 | 0 | 0 | 2 |
| 444 | Kotitalouden tilapäinen työvoima | 115 | 161 | 1 | 26 | 37 | 368 |
| 445 | Irtaimistovakuutukset | 285 | 154 | 61 | 145 | 175 | 161 |
| 5 | Sairauden- ja terveydenhoito | 3 634 | 2 456 | 920 | 1 872 | 2 716 | 2 932 |
| 50 | Lääkkeet, laitteet ja välineet | 1 498 | 1 070 | 590 | 724 | 1 157 | 1 321 |
| 500 | Lääkkeet ja farmaseuttiset tuotteet | 934 | 683 | 332 | 492 | 645 | 899 |
| 501 | Lääkinnälliset laitteet ja välineet | 564 | 387 | 258 | 233 | 512 | 423 |
| 51 | Tutkimus- ja hoitomaksut | 2 136 | 1 386 | 330 | 1 148 | 1 559 | 1 611 |
| 510 | Lääkäri- ym. maksut | 1 536 | 964 | 266 | 1 011 | 1 072 | 982 |
| 511 | Sairaalamaksut | 599 | 422 | 64 | 136 | 486 | 629 |
| 6 | Liikenne, tietoliikenne ja matkailu | 26 660 | 11 863 | 20 833 | 18 709 | 12 989 | 4 938 |
| 60 | Kulkuneuvojen hankinta | 9 461 | 3 637 | 10 067 | 6 381 | 4 337 | 175 |
| 600 | Auton osto | 8 679 | 3 270 | 9 374 | 5 767 | 3 803 | 148 |
| 601 | Muiden kulkuvälineiden osto | 782 | 367 | 693 | 614 | 534 | 27 |
| 61 | Kulkuneuvojen käyttömenot | 7 389 | 2 332 | 3 329 | 4 451 | 2 513 | 628 |
| 610 | Huolto- ja korjauskustannukset | 1 709 | 471 | 366 | 1 044 | 570 | 41 |
| 611 | Poltto- ja voiteluaineet | 3 785 | 1 196 | 1 837 | 2 268 | 1 261 | 330 |
| 612 | Muut yksityisten kulkuvälineiden aiheuttamat menot | 419 | 119 | 193 | 191 | 117 | 60 |
| 613 | Moottoriajoneuvovakuutukset | 1 475 | 545 | 933 | 948 | 565 | 197 |
| 62 | Ostetut kuljetuspalvelukset | 2 260 | 1 838 | 3 414 | 2 260 | 1 997 | 1 163 |
| 620 | Kotimaanmatkat | 1 577 | 1 504 | 2 383 | 1 742 | 1 705 | 1 046 |
| 621 | Ulkomaanmatkat | 669 | 330 | 1 009 | 514 | 291 | 114 |
| 622 | Kotitaloustavaroiden kuljetukset ja varastointi | 15 | 4 | 22 | 5 | 0 | 3 |
| 630 | Posti, puhelin ja lennätin | 1 643 | 1 270 | 1 033 | 1 352 | 1 177 | 1 325 |
| 640 | Kuljetuspalvelut luontoisetuna | 579 | 166 | 168 | 494 | 95 | 0 |
| 65 | Hotellimaksut, valmismatkat, täysihoito sekä kuntoutuslommat | 2 643 | 1 289 | 998 | 1 571 | 1 387 | 1 087 |
| 650 | Kotimaan matkailu | 615 | 355 | 345 | 483 | 314 | 301 |
| 651 | Valmismatkat ulkomaille | 2 028 | 935 | 653 | 1 088 | 1 073 | 785 |
| 660 | Valuutan vaihto | 2 685 | 1 331 | 1 823 | 2 200 | 1 483 | 561 |
| 7 | Virkistys, kulttuuri ja vapaa-aika | 9 350 | 5 006 | 7 395 | 6 519 | 5 657 | 3 117 |
| 70–71 | Virkistys-, kulttuuri- ja vapaa-ajan välineet ja tarvikkeet | 4 064 | 1 785 | 3 842 | 2 628 | 2 226 | 544 |
| 700 | Radio, televisio, nauhurit ja yhdistelmät yms. | 897 | 594 | 2071 | 866 | 474 | 234 |
| 701 | Radion, television yms. korjaukset | 38 | 23 | 14 | 0 | 0 | 55 |
| 703 | Valokuvaus- ja filmauslaitteet sekä optiset välineet | 178 | 81 | 36 | 145 | 136 | 8 |
| 704 | Valokuvaus- ym. laitteiden korjaus | 5 | 0 | 1 | 0 | 0 | 0 |
| 706 | Mikrotietokoneet, kirjoitus- ja laskukoneet | 330 | 86 | 177 | 184 | 92 | 0 |
| 707 | Mikrotietokoneiden yms. laitteiden korjaus | 5 | 10 | 138 | 0 | 0 | 0 |
| 709 | Filmit, kasetit ja äänilevyt | 361 | 168 | 500 | 307 | 129 | 45 |

| Lapseton pari | | | | | Av(i)opari ja lapsi(a) | | | | Yksin- huoltaja | Muut koti- taloudet |
|---------------|-------------------|--------|--------|--------|------------------------|-------------------------------|-------------------|---------------------------|--------------------|---------------------------|
| Yhteensä | Viitehenkilön ikä | | | | Yhteensä | Alle 7-vuotiaita lapsia | Nuorin 7–16-v. | Muut lapsi- perheet | | |
| | -24 | 25–44 | 45–64 | 65– | | | | | | |
| 756 | 1 215 | 845 | 752 | 546 | 1 157 | 1 106 | 1 249 | 1 051 | 481 | 798 |
| 746 | 1 215 | 825 | 748 | 533 | 1 140 | 1 105 | 1 217 | 1 009 | 445 | 784 |
| 10 | 0 | 19 | 4 | 13 | 17 | 1 | 32 | 42 | 36 | 14 |
| 1 944 | 827 | 1 909 | 2 175 | 1 960 | 2 833 | 2 827 | 2 953 | 2 388 | 1 557 | 2 173 |
| 768 | 466 | 869 | 864 | 614 | 1 262 | 1 278 | 1 288 | 1 076 | 765 | 951 |
| 725 | 177 | 662 | 789 | 849 | 836 | 797 | 908 | 741 | 309 | 759 |
| 59 | 16 | 76 | 52 | 62 | 134 | 88 | 193 | 124 | 15 | 33 |
| 0 | 0 | 0 | 0 | 0 | 78 | 146 | 11 | 0 | 156 | 6 |
| 80 | 0 | 3 | 82 | 177 | 108 | 129 | 103 | 24 | 12 | 104 |
| 312 | 167 | 298 | 388 | 258 | 416 | 389 | 449 | 423 | 299 | 320 |
| 4 615 | 2 041 | 3 575 | 5 007 | 5 823 | 3 867 | 3 526 | 3 973 | 5 145 | 2 751 | 4 769 |
| 1 819 | 814 | 1 305 | 2 086 | 2 236 | 1 590 | 1 328 | 1 696 | 2 474 | 1 069 | 2 011 |
| 1 107 | 464 | 760 | 1 195 | 1 510 | 985 | 912 | 967 | 1 422 | 675 | 1 275 |
| 712 | 350 | 546 | 891 | 726 | 605 | 416 | 730 | 1 052 | 393 | 736 |
| 2 797 | 1 227 | 2 269 | 2 920 | 3 586 | 2 277 | 2 199 | 2 277 | 2 671 | 1 682 | 2 759 |
| 1 934 | 926 | 1 748 | 2 197 | 2 028 | 1 849 | 1 830 | 1 786 | 2 193 | 1 336 | 1 740 |
| 862 | 301 | 521 | 724 | 1 559 | 428 | 369 | 490 | 477 | 346 | 1 019 |
| 28 453 | 32 158 | 41 198 | 27 789 | 15 476 | 40 887 | 36 915 | 44 496 | 46 418 | 21 096 | 37 097 |
| 9 563 | 11 182 | 14 131 | 9 639 | 4 386 | 15 308 | 14 648 | 15 913 | 16 203 | 7 115 | 14 393 |
| 9 072 | 10 587 | 13 513 | 8 979 | 4 293 | 13 715 | 13 155 | 14 048 | 15 186 | 6 522 | 13 481 |
| 490 | 596 | 619 | 660 | 93 | 1 593 | 1 493 | 1 865 | 1 016 | 593 | 912 |
| 7 960 | 10 732 | 11 608 | 7 621 | 3 985 | 11 860 | 11 450 | 11 827 | 14 031 | 5 092 | 12 049 |
| 1 891 | 3 001 | 3 132 | 1 475 | 919 | 2 765 | 2 766 | 2 730 | 2 899 | 1 174 | 2 833 |
| 4 114 | 5 204 | 5 935 | 4 185 | 1 871 | 6 043 | 5 888 | 6 015 | 6 922 | 2 379 | 6 236 |
| 324 | 598 | 346 | 304 | 254 | 768 | 534 | 852 | 1 600 | 552 | 708 |
| 1 630 | 1 929 | 2 194 | 1 656 | 941 | 2 284 | 2 262 | 2 230 | 2 610 | 987 | 2 273 |
| 2 354 | 2 883 | 3 324 | 1 991 | 1 740 | 2 594 | 1 952 | 3 335 | 2 867 | 2 138 | 2 617 |
| 1 540 | 1 625 | 2 085 | 1 366 | 1 210 | 1 536 | 1 278 | 1 741 | 2 014 | 1 686 | 1 935 |
| 807 | 1 257 | 1 217 | 623 | 530 | 1 029 | 634 | 1 573 | 851 | 450 | 647 |
| 6 | 0 | 22 | 1 | 1 | 29 | 41 | 22 | 2 | 2 | 35 |
| 1 656 | 1 284 | 1 839 | 1 716 | 1 489 | 2 026 | 1 953 | 2 113 | 2 050 | 1 740 | 1 850 |
| 535 | 496 | 1 336 | 342 | 8 | 1 311 | 1 366 | 1 227 | 1 362 | 257 | 377 |
| 3 157 | 2 541 | 3 315 | 3 600 | 2 538 | 3 860 | 2 656 | 5 181 | 4 642 | 2 155 | 3 005 |
| 685 | 793 | 624 | 779 | 587 | 860 | 721 | 1 015 | 945 | 582 | 702 |
| 2 471 | 1 748 | 2 691 | 2 821 | 1 951 | 3 000 | 1 935 | 4 167 | 3 696 | 1 573 | 2 303 |
| 3 229 | 3 041 | 5 645 | 2 880 | 1 331 | 3 928 | 2 890 | 4 899 | 5 263 | 2 600 | 2 805 |
| 8 538 | 11 896 | 11 334 | 8 154 | 5 330 | 15 213 | 13 162 | 17 635 | 15 866 | 9 691 | 10 960 |
| 3 424 | 5 691 | 5 187 | 3 146 | 1 411 | 7 549 | 6 692 | 8 699 | 7 283 | 4 049 | 4 524 |
| 854 | 1 699 | 1 158 | 770 | 432 | 1 223 | 1 080 | 1 375 | 1 334 | 787 | 1 211 |
| 41 | 7 | 74 | 33 | 28 | 56 | 33 | 50 | 188 | 88 | 27 |
| 183 | 165 | 294 | 219 | 24 | 331 | 403 | 261 | 249 | 95 | 138 |
| 3 | 0 | 0 | 0 | 12 | 16 | 9 | 6 | 90 | 0 | 0 |
| 266 | 922 | 403 | 229 | 0 | 735 | 593 | 928 | 684 | 427 | 264 |
| 0 | 0 | 0 | 0 | 0 | 4 | 4 | 6 | 0 | 0 | 6 |
| 293 | 502 | 581 | 207 | 66 | 597 | 525 | 677 | 636 | 532 | 506 |

Jatkuu

| | Kaikki koti- taloudet | Yhden hengen talous | | | | | |
|-------|--|---------------------|--------------|---------|---------|--------|-------|
| | | Yhteensä | Henkilön ikä | | | | |
| | | | - 24 | 25 - 44 | 45 - 64 | 65 - | |
| 710 | Soittimet | 130 | 76 | 352 | 188 | 8 | 0 |
| 711 | Soittimien korjaus | 1 | 0 | 0 | 0 | 0 | 0 |
| 712 | Soittimien lisätarvikkeet ja varaosat | 6 | 2 | 0 | 6 | 0 | 0 |
| 714 | Veneet ja muut suuret vapaa-ajan välineet | 772 | 346 | 2 | 308 | 952 | 2 |
| 715 | Leikkikalut, pelit ja askartelutarvikkeet | 368 | 58 | 38 | 64 | 72 | 48 |
| 716 | Hevoset, ponit, lemmikkieläimet | 488 | 181 | 299 | 138 | 254 | 136 |
| 717 | Urheiluvälineet ja tarvikkeet | 485 | 161 | 214 | 422 | 110 | 16 |
| 72 | Virkistys-, kulttuuri- ja vapaa-ajan palvelut | 2 805 | 1 585 | 2 145 | 2 132 | 1 546 | 1 151 |
| 720 | Pääsyliput ja kausikortit | 494 | 273 | 788 | 419 | 145 | 175 |
| 721 | Muut virkistys- ja kulttuuripalvelut | 2 311 | 1 312 | 1 357 | 1 713 | 1 401 | 976 |
| 73-74 | Kirjat ja lehdet | 2 296 | 1 532 | 1 292 | 1 645 | 1 774 | 1 329 |
| 730 | Kirjat | 516 | 293 | 488 | 416 | 415 | 89 |
| 740 | Sanoma- ja aikakauslehdet | 1 717 | 1 185 | 759 | 1 188 | 1 242 | 1 220 |
| 741 | Almanakat, kalenterit, albumit, kartat ym. painotuotteet, karttapallot | 63 | 54 | 45 | 40 | 116 | 20 |
| 750 | Kirjoitus- ja piirustustarvikkeet | 184 | 105 | 115 | 114 | 112 | 93 |
| 8 | Muut menot ja maksetut tulonsiirrot | 11 115 | 5 026 | 7 068 | 8 328 | 5 320 | 2 276 |
| 80 | Puhtauden ja kauneudenhoidon tarvikkeet ja palvelut | 2 072 | 1 195 | 1 926 | 1 477 | 1 227 | 855 |
| 800 | Puhtauden ja kauneudenhoidon palvelut | 838 | 589 | 722 | 655 | 534 | 562 |
| 801 | Puhtauden ja kauneudenhoidon välineet ja tarvikkeet | 143 | 68 | 356 | 68 | 53 | 27 |
| 802 | Puhtauden ja kauneudenhoidon valmisteet | 943 | 537 | 848 | 753 | 640 | 266 |
| 803 | Vauvanhoitotarvikkeet ja -valmisteet | 148 | 0 | 0 | 0 | 0 | 0 |
| 81 | Muut tavarat | 877 | 469 | 892 | 930 | 425 | 121 |
| 810 | Kellot ja korut | 625 | 325 | 765 | 690 | 241 | 66 |
| 811 | Muut henkilökohtaiset tavarat | 251 | 144 | 127 | 240 | 184 | 55 |
| 820 | Päivähoitopalvelut | 642 | 0 | 0 | 0 | 0 | 0 |
| 83 | Koulutusmenot | 186 | 108 | 113 | 255 | 110 | 9 |
| 830 | Oppilaitosten lukukausimaksut | 89 | 54 | 77 | 155 | 23 | 5 |
| 831 | Muut kurssi- ym. maksut | 98 | 54 | 36 | 100 | 87 | 4 |
| 840 | Muualla kuulumatottomat palvelut | 227 | 108 | 107 | 147 | 110 | 80 |
| 850 | Tupakka | 1 422 | 885 | 1 001 | 1 387 | 1 151 | 345 |
| 860 | Erittelemätön kulutus | 362 | 133 | 85 | 114 | 155 | 137 |
| 87 | Kulutukseen laskettavat tulonsiirrot | 5 328 | 2 129 | 2 944 | 4 019 | 2 142 | 728 |
| 870 | Henkilö-, matka- ja laitevakuutukset | 541 | 140 | 188 | 212 | 190 | 49 |
| 871 | Kulutuslainojen korot | 1 323 | 578 | 1 254 | 1 433 | 357 | 50 |
| 872 | Kirkollisvero ja jäsenmaksut | 2 479 | 1 105 | 1 114 | 1 810 | 1 340 | 470 |
| 873 | Liikenteeseen ja matkailuun liittyvät pakolliset maksut | 360 | 146 | 323 | 289 | 121 | 38 |
| 874 | Muut pakolliset maksut | 583 | 129 | 51 | 264 | 106 | 69 |
| 875 | Avustukset yksityisille yleishyödyllisille yhteisöille | 40 | 31 | 13 | 10 | 27 | 52 |
| 900 | Lahjat ja avustukset toisille kotitalouksille | 1 789 | 1 634 | 782 | 1 483 | 2 499 | 1 272 |
| 901 | Myydyt hyödykkeet | -3 681 | -1 484 | -4 604 | -2 536 | -1 604 | -144 |

| Lapseton pari | | | | | Av(i)opari ja lapsi(a) | | | | Yksin- huoltaja | Muut koti- taloudet |
|---------------|-------------------|--------|--------|--------|------------------------|-------------------------------|-------------------|---------------------------|--------------------|---------------------------|
| Yhteensä | Viitehenkilön ikä | | | | Yhteensä | Alle 7-vuotiaita lapsia | Nuorin 7–16-v. | Muut lapsi- perheet | | |
| | -24 | 25–44 | 45–64 | 65– | | | | | | |
| 77 | 99 | 118 | 74 | 34 | 287 | 264 | 337 | 198 | 133 | 56 |
| 2 | 0 | 0 | 5 | 0 | 2 | 0 | 1 | 19 | 0 | 0 |
| 8 | 13 | 11 | 9 | 0 | 7 | 1 | 15 | 0 | 35 | 9 |
| 598 | 319 | 593 | 734 | 486 | 1 556 | 1 026 | 1 991 | 2 477 | 43 | 911 |
| 97 | 119 | 114 | 106 | 60 | 1 035 | 1 451 | 723 | 197 | 692 | 300 |
| 606 | 1 177 | 1 017 | 504 | 177 | 698 | 488 | 1 010 | 514 | 785 | 586 |
| 396 | 667 | 822 | 254 | 92 | 1 004 | 814 | 1 320 | 698 | 433 | 510 |
| 2 680 | 3 942 | 3 502 | 2 548 | 1 686 | 4 225 | 3 424 | 5 105 | 4 748 | 3 049 | 3 497 |
| 442 | 903 | 720 | 317 | 211 | 765 | 496 | 996 | 1 199 | 514 | 660 |
| 2 237 | 3 039 | 2 782 | 2 231 | 1 475 | 3 460 | 2 928 | 4 109 | 3 549 | 2 535 | 2 838 |
| 2 301 | 2 063 | 2 476 | 2 355 | 2 113 | 3 107 | 2 733 | 3 471 | 3 531 | 2 370 | 2 746 |
| 395 | 635 | 622 | 346 | 167 | 875 | 700 | 999 | 1 260 | 894 | 533 |
| 1 852 | 1 368 | 1 774 | 1 949 | 1 927 | 2 151 | 1 957 | 2 381 | 2 205 | 1 380 | 2 155 |
| 54 | 60 | 80 | 60 | 18 | 81 | 77 | 91 | 66 | 96 | 58 |
| 134 | 200 | 169 | 105 | 121 | 331 | 314 | 360 | 305 | 223 | 194 |
| 10 406 | 14 267 | 15 754 | 10 152 | 4 290 | 19 226 | 20 536 | 18 213 | 16 704 | 11 892 | 12 582 |
| 1 870 | 2 387 | 2 625 | 1 823 | 1 029 | 3 284 | 3 424 | 3 117 | 3 243 | 2 684 | 2 252 |
| 852 | 907 | 1 027 | 923 | 559 | 1 111 | 980 | 1 214 | 1 353 | 1 012 | 893 |
| 131 | 213 | 213 | 95 | 76 | 250 | 256 | 257 | 189 | 140 | 159 |
| 880 | 1 240 | 1 366 | 806 | 392 | 1 403 | 1 167 | 1 626 | 1 700 | 1 327 | 1 150 |
| 8 | 27 | 19 | 0 | 2 | 520 | 1 021 | 20 | 2 | 205 | 51 |
| 901 | 1 582 | 1 728 | 547 | 378 | 1 421 | 1 342 | 1 549 | 1 305 | 1 130 | 751 |
| 734 | 1 105 | 1 455 | 457 | 293 | 936 | 825 | 1 050 | 1 040 | 868 | 516 |
| 167 | 477 | 272 | 90 | 85 | 484 | 517 | 499 | 264 | 262 | 235 |
| 0 | 0 | 0 | 0 | 0 | 2 336 | 4 212 | 562 | 0 | 853 | 124 |
| 137 | 334 | 300 | 63 | 22 | 324 | 184 | 417 | 651 | 206 | 218 |
| 86 | 243 | 211 | 22 | 7 | 117 | 90 | 111 | 279 | 54 | 144 |
| 50 | 90 | 89 | 40 | 15 | 206 | 94 | 305 | 372 | 152 | 74 |
| 236 | 177 | 294 | 163 | 298 | 410 | 386 | 497 | 188 | 90 | 195 |
| 1 470 | 2 160 | 1 903 | 1 568 | 706 | 1 782 | 1 682 | 1 887 | 1 867 | 1 275 | 2 173 |
| 292 | 646 | 207 | 402 | 124 | 640 | 538 | 778 | 598 | 864 | 425 |
| 5 500 | 6 982 | 8 699 | 5 586 | 1 733 | 9 030 | 8 767 | 9 406 | 8 853 | 4 790 | 6 444 |
| 422 | 306 | 509 | 584 | 136 | 1 173 | 1 182 | 1 210 | 984 | 623 | 570 |
| 1 357 | 3 084 | 2 777 | 886 | 111 | 2 238 | 2 565 | 1 926 | 1 844 | 1 597 | 1 355 |
| 2 592 | 2 396 | 3 511 | 3 106 | 990 | 3 945 | 3 340 | 4 552 | 4 554 | 1 575 | 3 364 |
| 347 | 521 | 514 | 335 | 148 | 594 | 569 | 608 | 668 | 358 | 511 |
| 744 | 649 | 1 362 | 643 | 286 | 1 031 | 1 077 | 1 063 | 679 | 635 | 580 |
| 38 | 26 | 24 | 31 | 63 | 49 | 35 | 47 | 124 | 3 | 65 |
| 2 422 | 703 | 1 720 | 3 576 | 1 973 | 1 455 | 1 239 | 1 445 | 2 568 | 848 | 1 901 |
| -4 209 | -6 740 | -5 745 | -4 393 | -1 698 | -5 892 | -6 009 | -5 973 | -4 993 | -1 707 | -4 790 |

Liitetaulukko 3.
Eräiden kestokulutushyödykkeiden yleisyys sosioekonomisen aseman mukaan vuonna 1990,
% kotitalouksista

| | Kaikki kotitaloudet | Yrittäjät | | |
|---------------------------|---------------------|-----------|---------------------|----------------|
| | | Yhteensä | Maatalous-yrittäjät | Muut yrittäjät |
| Kotitalouksien lukumäärä | 2 154 281 | 202 895 | 90 667 | 112 228 |
| Mustavalkotelevisio | 24 | 29 | 32 | 26 |
| Väritelevisio | 90 | 92 | 89 | 95 |
| Videonauhuri | 45 | 59 | 44 | 71 |
| Cd-soitin | 11 | 15 | 7 | 20 |
| Levysoitin tai nauhuri | 70 | 77 | 65 | 86 |
| Tietokone | 16 | 24 | 14 | 32 |
| Piano, sähköurut, harmoni | 21 | 33 | 32 | 33 |
| Jääkaappi | 96 | 93 | 91 | 95 |
| Pakastin | 77 | 91 | 96 | 87 |
| Mikroaaltouuni | 52 | 63 | 52 | 73 |
| Leipäkone | 4 | 5 | 2 | 7 |
| Yleiskone | 39 | 53 | 53 | 54 |
| Sähköompelukone | 58 | 72 | 72 | 72 |
| Pesukone | 80 | 90 | 87 | 91 |
| Astianpesukone | 33 | 56 | 52 | 59 |
| Pölynimuri | 96 | 97 | 97 | 98 |
| Vesisänky | 9 | 13 | 4 | 21 |
| Puhelin | 94 | 99 | 100 | 98 |
| Matkapuhelin | 7 | 21 | 7 | 32 |
| Vaihdepyörä | 57 | 66 | 53 | 77 |
| Oma auto | 64 | 87 | 93 | 82 |
| Asuntovaunu tai -auto | 3 | 5 | 2 | 8 |
| Moottori- tai purjevene | 15 | 21 | 19 | 23 |

| Toimihenkilöt | | | Työntekijät | Opiskelijat | Eläkeläiset | Muut |
|---------------|-----------------------|-----------------------|-------------|-------------|-------------|--------|
| Yhteensä | Ylemmät toimihenkilöt | Alemmat toimihenkilöt | | | | |
| 702 341 | 302 715 | 399 625 | 531 131 | 36 120 | 644 286 | 37 509 |
| 24 | 25 | 23 | 24 | 28 | 22 | 29 |
| 94 | 94 | 93 | 95 | 71 | 82 | 72 |
| 58 | 59 | 57 | 64 | 32 | 12 | 34 |
| 19 | 24 | 15 | 13 | 11 | 2 | 8 |
| 85 | 88 | 83 | 81 | 79 | 44 | 66 |
| 27 | 37 | 19 | 16 | 19 | 1 | 12 |
| 30 | 37 | 24 | 19 | 15 | 10 | 11 |
| 96 | 96 | 96 | 97 | 93 | 98 | 94 |
| 81 | 84 | 79 | 79 | 43 | 70 | 54 |
| 64 | 67 | 62 | 64 | 34 | 27 | 43 |
| 6 | 8 | 4 | 3 | 2 | 2 | 1 |
| 46 | 51 | 42 | 44 | 22 | 23 | 26 |
| 67 | 69 | 66 | 62 | 36 | 40 | 42 |
| 88 | 90 | 86 | 86 | 58 | 65 | 62 |
| 46 | 57 | 38 | 34 | 11 | 11 | 22 |
| 98 | 99 | 97 | 98 | 82 | 94 | 84 |
| 13 | 15 | 11 | 12 | 6 | 2 | 9 |
| 97 | 99 | 96 | 92 | 71 | 93 | 72 |
| 12 | 17 | 7 | 4 | 2 | 1 | 1 |
| 79 | 83 | 76 | 72 | 72 | 18 | 41 |
| 71 | 73 | 70 | 82 | 46 | 35 | 50 |
| 4 | 4 | 4 | 3 | 1 | 1 | 1 |
| 16 | 20 | 13 | 15 | 8 | 11 | 14 |

Liitetaulukko 4.
Eräiden kestokulutushyödykkeiden yleisyys elinvaiheittain vuonna 1990,
% kotitalouksista

| | Kaikki koti- taloudet | Yhden hengen talous | | | | |
|--------------------------|--------------------------|---------------------|--------------|---------|---------|---------|
| | | Yhteensä | Henkilön ikä | | | |
| | | | - 24 | 25 - 44 | 45 - 64 | 65 - |
| Kotitalouksien lukumäärä | 2 154 281 | 739 847 | 52 152 | 191 046 | 206 613 | 290 035 |
| Mustavalkotelevisio | 24 | 21 | 16 | 20 | 21 | 23 |
| Väritelevisio | 90 | 78 | 77 | 78 | 81 | 77 |
| Videonauhuri | 45 | 20 | 49 | 39 | 20 | 2 |
| Cd-soitin | 11 | 6 | 21 | 12 | 3 | 1 |
| Levysoitin tai nauhuri | 70 | 54 | 80 | 77 | 54 | 35 |
| Tietokone | 16 | 4 | 9 | 8 | 3 | 0 |
| Piano, sähköurut, harm | 21 | 7 | 5 | 7 | 8 | 6 |
| Jääkaappi | 96 | 97 | 93 | 98 | 96 | 98 |
| Pakastin | 77 | 53 | 39 | 44 | 58 | 59 |
| Mikroaaltouuni | 52 | 28 | 38 | 37 | 33 | 16 |
| Leipäkone | 4 | 1 | 3 | 1 | 1 | 1 |
| Yleiskone | 39 | 14 | 9 | 14 | 16 | 14 |
| Sähkömpelukone | 58 | 32 | 27 | 30 | 41 | 28 |
| Pesukone | 80 | 58 | 53 | 68 | 61 | 51 |
| Astianpesukone | 33 | 7 | 8 | 10 | 7 | 5 |
| Pölynimuri | 96 | 91 | 82 | 91 | 92 | 92 |
| Vesisänky | 9 | 4 | 9 | 8 | 3 | 1 |
| Puhelin | 94 | 87 | 70 | 84 | 87 | 92 |
| Matkapuhelin | 7 | 2 | 4 | 3 | 2 | 0 |
| Vaihdepyörä | 57 | 32 | 66 | 63 | 31 | 6 |
| Oma auto | 64 | 29 | 36 | 47 | 30 | 14 |
| Asuntovaunu tai -auto | 3 | 1 | 0 | 1 | 1 | 0 |
| Moottori- tai purjeven | 15 | 6 | 2 | 10 | 9 | 3 |

| Lapseton pari | | | | | Av(i)opari ja lapsi(a) | | | | Yksin- huoltaja | Muut koti- taloudet |
|---------------|-------------------|---------|---------|---------|------------------------|-------------------------------|-------------------|---------------------------|--------------------|---------------------------|
| Yhteensä | Viitehenkilön ikä | | | | Yhteensä | Alle 7-vuotiaita lapsia | Nuorin 7–16-v. | Muut lapsi- perheet | | |
| | –24 | 25 –44 | 45 –64 | 65 – | | | | | | |
| 541 553 | 40 237 | 148 024 | 207 014 | 146 278 | 551 105 | 276 439 | 219 123 | 55 542 | 76 453 | 245 324 |
| 22 | 9 | 22 | 27 | 19 | 27 | 23 | 31 | 36 | 19 | 32 |
| 95 | 97 | 96 | 96 | 92 | 97 | 96 | 98 | 98 | 95 | 93 |
| 42 | 66 | 70 | 37 | 14 | 74 | 72 | 76 | 77 | 63 | 57 |
| 10 | 25 | 22 | 5 | 2 | 18 | 15 | 20 | 24 | 13 | 16 |
| 69 | 94 | 92 | 65 | 46 | 89 | 87 | 90 | 90 | 82 | 77 |
| 8 | 19 | 15 | 5 | 1 | 39 | 29 | 54 | 31 | 29 | 15 |
| 15 | 9 | 13 | 18 | 13 | 41 | 34 | 52 | 38 | 33 | 27 |
| 97 | 98 | 98 | 95 | 98 | 95 | 95 | 94 | 94 | 96 | 96 |
| 85 | 52 | 82 | 90 | 88 | 96 | 95 | 98 | 97 | 71 | 90 |
| 55 | 68 | 65 | 58 | 36 | 78 | 80 | 77 | 76 | 69 | 56 |
| 4 | 7 | 4 | 6 | 2 | 6 | 6 | 6 | 5 | 4 | 4 |
| 44 | 29 | 45 | 52 | 36 | 62 | 63 | 60 | 65 | 37 | 47 |
| 61 | 33 | 60 | 72 | 53 | 81 | 75 | 86 | 85 | 72 | 71 |
| 87 | 76 | 91 | 89 | 84 | 97 | 98 | 97 | 95 | 87 | 88 |
| 29 | 16 | 33 | 35 | 19 | 70 | 72 | 72 | 57 | 35 | 34 |
| 98 | 98 | 100 | 98 | 97 | 99 | 99 | 99 | 99 | 99 | 98 |
| 10 | 26 | 19 | 6 | 1 | 16 | 18 | 13 | 14 | 9 | 8 |
| 97 | 80 | 96 | 99 | 98 | 98 | 98 | 98 | 99 | 95 | 97 |
| 6 | 4 | 13 | 6 | 1 | 15 | 15 | 16 | 14 | 2 | 7 |
| 53 | 77 | 84 | 48 | 22 | 89 | 85 | 94 | 88 | 78 | 62 |
| 78 | 78 | 83 | 85 | 62 | 92 | 92 | 92 | 91 | 52 | 81 |
| 3 | 0 | 2 | 5 | 1 | 6 | 5 | 6 | 6 | 2 | 4 |
| 19 | 9 | 12 | 27 | 20 | 20 | 16 | 25 | 26 | 3 | 20 |

Keskeiset käsitteet ja luokitukset

Kulutuskäsite: Kotitalouden menoihin luetaan kaikki kotitalouden tutkimusajanjaksona yksityiseen kulutukseensa hankkimat tavarat ja palvelukset. Kotitaloustiedustelun kulutuskäsite ja kulutuksen luokittelu perustuvat soveltuvin osin kansainvälisiin suosituksiin.

Menoihin luetaan:

- kulutustavaroiden ja palveluiden ostot
- + omat tuotteet (maatalous-, puutarha- ja keräilytuotteet sekä lämmityspuut)
- + asuntoetu (omistus- ja luontoisetuasuunnosta)
- + saadut tavarat ja palvelut
- = **kulutusmenot**
- + kulutukseen laskettavat tulonsiirrot (mm. kirkollisvero, ammattijärjestöjen jäsenmaksut)
- = **menot yhteensä**
- + annetut lahjat ja avustukset toiselle kotitaloudelle
- myydyt hyödykkeet
- = **laajennettu menot yhteensä.**

Tulokäsite: Kotitaloustiedustelun keskeinen tulokäsite on käytettävissä oleva tulo, joka perustuu kansainvälisiin tulotilastosuosituksiin. Sen muodostumista voidaan kuvata seuraavasti:

- palkkatulot
- + yrittäjätulot
- + omaisuustulot
- = tuotannontekijätulot
- + saadut tulonsiirrot
- = bruttotulot
- maksetut tulonsiirrot
- = **Käytettävissä olevat tulot.**

Palkkatuloa on kotitalouksien jäsenten rahanpalkka ja luontoisetukorvaukset. **Yrittäjätuloihin** luetaan tulot maa- ja metsätaloudesta, liikkeestä, ammatista ja yhtymästä. Maa- ja metsätaloudesta saatuihin tuloihin lasketaan myös omaan käyttöön otetuista tuotteista saatu

laskennallinen tulo. **Ansiotulot** ovat palkka- ja yrittäjätulojen summa. **Omaisuustuloja** ovat vuokra-, korko- ja osinkotulot, käyttöoikeusmaksut, laskennallinen nettovuokra omistusasunnosta sekä omaisuuden veronalainen myyntivoitto. Osinkotuloihin on laskettu myös yhtiöveron hyvitys. **Tuotannontekijätulot** saadaan, kun ansiotuloihin lisätään omaisuustulot. **Saadut tulonsiirrot** koostuvat ansio- ja kansaneläkkeistä sekä muista sosiaaliturvaetuuksista, sosiaaliavustuksista, sairausvakuutusten kustannusten korvauksista sekä muista saaduista tulonsiirroista. **Bruttotulot** saadaan, kun tuotannontekijätuloihin lisätään saadut tulonsiirrot. **Maksetut tulonsiirrot** koostuvat välittömistä veroista ja sosiaaliturvamaksuista. **Käytettävissä olevaan tuloon** päästään, kun bruttotuloista vähennetään maksetut tulonsiirrot.

Rahatulot-käsite saadaan, kun kotitalouden bruttotuloista vähennetään laskennalliset tuoterät esimerkiksi omaan käyttöön otetuista tuotteista ja omassa käytössä olevasta omistusasunnosta muodostuneet laskennalliset tulot sekä luontoisedut.

Yhteiskunnallisia palveluja ovat kotitaloustiedustelussa vain sellaiset palvelut, jotka ovat selvästi kohdennettavissa jollekin kotitaloudelle tai sen jäsenelle. Yhteiskunnallisten palveluiden käytöstä tulee kotitaloudelle laskennallista etua. Etuudeksi lasketaan ko. palvelun tai hyödykkeen tuottamiskustannuksen ja kotitalouksen maksaman hinnan välinen erotus.

Yhteiskunnalliset palvelut lasketaan seuraavista pääryhmistä:

- + koulutuspalvelut
- + terveydenhuoltopalvelut
- + sosiaalipalvelut
- + asumisen tukeminen.

Kotitalouden muodostavat kaikki ne henkilöt, jotka asuvat ja ruokailevat yhdessä tai jot-

ka muuten käyttävät yhdessä tulojaan. Kotitalous on siis laajempi käsite kuin perhe. Kotitalous eroaa hieman myös asuntokunnasta, joka muodostuu samassa asunhuoneistossa vakinaisesti asuvista henkilöistä.

Viitehenkilö on määritelty lähinnä kotitalouden sosioekonomisen luokituksen ja eräiden muiden kotitalouskohtaisten luokitusten muodostamiseksi. Kotitalouden viitehenkilöksi valitaan yleensä se kotitalouden jäsen, jonka henkilökohtaiset tulot ovat suurimmat. Tästä käytännöstä poikettiin kuitenkin eräissä tapauksissa. Tällaisia tapauksia ovat mm. eläkeläisvanhempien ja näiden lasten (myös täysi-ikäisten) vertailu, jolloin vanhemmista suurituloisempi merkittiin viitehenkilöksi, jos tämän tulot olivat ainakin 80 prosenttia lapsen tuloista. Viitehenkilöstä on aikaisemmin käytetty nimitystä päämies.

Sosioekonominen asema. Kotitalouden jokaiselle jäsenelle muodostettiin sosioekonominen asema jäsenen oman toiminnan perusteella. Henkilöt jaettiin ensin ammatissa toimiviin ja ammatissa toimimattomiin. Ammatissa toimiviin on pääsääntöisesti luokiteltu tutkimusvuonna vähintään kuutena kuukautena tuotantotoimintaan osallistuneet. Ammatissa toimivat jaettiin edelleen yrittäjiin ja palkansaajiin haastattelussa ilmoitettujen tietojen perusteella. Tämän johdosta yrittäjäksi on luokiteltu myös sellaisia henkilöitä, joita verotuksessa on verotettu palkansaajina (esimerkiksi palkansaajana omassa yrityksessä toimiva). Lisäksi apuna on käytetty muun muassa ammattia, tuloja ja yrityksen kokoa.

Sosioekonomisen aseman luokitusta voidaan käyttää usealla tarkkuudeltaan vaihtoehdoisella tasolla. Kotitaloustiedustelussa on sosioekonominen asema muodostettu luokitusstandardin tarkimmalla tasolla. Tässä julkaisussa on käytetty luokitusta, joka jakaa palkansaajat kolmeen luok-

kaan, yrittäjät maatalous- ja muihin yrittäjiin, opiskelijat sekä eläkeläiset omiin luokkiinsa ja ryhmään muut tulevat esimerkiksi pitkäaikaistyöttömät ja omaa kotitaloutta hoitavat. Luokitus on kuvattu tarkemmin julkaisussa Sosioekonomisen aseman luokitus 1989 (Tilastokeskus, Käsikirjoja Nro 17, Helsinki 1989).

Kotitalouden sosioekonominen asema on määritelty viitehenkilön sosioekonomisen aseman mukaa.

Elinvaiheluokitus. Elinvaiheluokituksella erotellaan kotitalouden elämänvaiheet, jotka yleensä eroavat tuloiltaan ja kulutukseltaan toisistaan. Elinvaiheluokitus muodostettiin kotitalouden jäsenten iän ja asema kotitaloudessa (puoliso, lapsi) perusteella. Elinvaihetta kuvataan viitehenkilön iän perusteella yhden henkilön talouksissa ja lapsettomien parien talouksissa. Yksinhuoltajien ja av(i)oparien talouksissa elinvaihetta kuvataan kotitalouden lasten iän perusteella.

Lapseksi kotitaloustiedustelussa on yleensä luokiteltu alle 18-vuotiaat kotitalouden jäsenet, ellei kyseessä ole viitehenkilö tai tämän av(i)opuoliso. Elinvaiheluokituksessa lapsiksi on luokiteltu viitehenkilön ja tämän av(i)opuolison alle 17-vuotiaat lapset ja otolapset sekä myös heidän 17–24-vuotiaat ammatissa toimimattomat (huollettavat) lapsensa tai ottolapsensa. Tämän julkaisun elinvaiheluokituksen muut lapsiperheet -luokkaan kuuluu vanhempien lisäksi vain 17–24-vuotiaita huollettavia lapsia.

Kulutussyksikköjen määrittelyssä on tässä julkaisussa käytetty OECD:n käyttämää menetelmää, jossa

- ensimmäinen aikuinen saa painon 1
- muut aikuiset painon 0,7 ja
- lapsi painon 0,5.¹⁾

1) The OECD List of Social Indicators, OECD, Paris, 1982.

Sosioekonominen luokitus – *Socioekonomisk indelning* – Socio-economic classification

| | | |
|-----------------------|----------------------------|----------------------------------|
| Kaikki kotitaloudet | <i>Alla hushåll</i> | All households |
| Yhteensä | <i>Totalt</i> | Total |
| Yrittäjät | <i>Företagare</i> | Self-employed |
| Maatalousyrittäjät | <i>Lantbruksföretagare</i> | Self-employed in agriculture |
| Muut yrittäjät | <i>Övriga företagare</i> | Other self-employed |
| Toimihenkilöt | <i>Tjänstemän</i> | White-collar workers |
| Ylemmät toimihenkilöt | <i>Högre tjänstemän</i> | Upper-level white-collar workers |
| Alemmat toimihenkilöt | <i>Lägre tjänstemän</i> | Lower-level white-collar workers |
| Työntekijät | <i>Arbetare</i> | Blue-collar workers |
| Opiskelijat | <i>Studerande</i> | Students |
| Eläkeläiset | <i>Pensionärer</i> | Pensioners |
| Muut | <i>Övriga</i> | Others |

Elinvaiheluokitus – *Livscykelklassificering* – Classification of households by stage of life cycle

| | | |
|----------------------------|------------------------------------|--------------------------------|
| Kaikki kotitaloudet | <i>Alla hushåll</i> | All households |
| Yhteensä | <i>Totalt</i> | Total |
| Yhden hengen talous | <i>Enpersonshushåll</i> | One-person households |
| Ikä, vuosia | <i>Ålder, år</i> | Age, years |
| – 24 | – 24 | – 24 |
| 25 – 44 | 25 – 44 | 25 – 44 |
| 45 – 64 | 45 – 64 | 45 – 64 |
| 65 – | 65 – | 65 – |
| Lapseton pari | <i>Par utan barn</i> | Couples without children |
| Viitehenkilön ikä, vuosia | <i>Referenspersonens ålder, år</i> | Age of reference person, years |
| – 24 | – 24 | – 24 |
| 25 – 44 | 25 – 44 | 25 – 44 |
| 45 – 64 | 45 – 64 | 45 – 64 |
| 65 – | 65 – | 65 – |
| Av(i)opari ja lapsi(a) | <i>Par med barn</i> | Couples with children |
| Nuorin lapsi alle 7 vuotta | <i>Det yngsta under 7 år</i> | Youngest child under 7 |
| Nuorin lapsi 7–16 vuotta | <i>Det yngsta under 7–16 år</i> | Youngest child 7–16 |
| Muut lapsiperheet | <i>Övriga barnfamiljer</i> | Other families with children |
| Yksinhuoltajatalous | <i>Ensamförsörjarhushåll</i> | Single-parent households |
| Muut kotitaloudet | <i>Övriga hushåll</i> | Other households |

Liitetaulukoiden rakennerivit – *Strukturdata för tabellbilagor* – First lines of each supplementary table

| | | |
|--|---|---|
| Kotitalouksia näytteessä | <i>Antal hushåll i urvalet</i> | Number of households in the sample |
| Kotitalouksia perusjoukossa | <i>Antal hushåll i populationen</i> | Number of households in the population |
| Henkilöitä näytteessä | <i>Antal personer i urvalet</i> | Number of persons in the sample |
| Henkilöitä perusjoukossa | <i>Antal personer i populationen</i> | Number of persons in the population |
| Kotitalouden keskikoko | <i>Hushållets medelstorlek</i> | Average size of household |
| Kulutusyksiköitä / kotitalous | <i>Antal konsumtionsenheter per hushåll</i> | Average number of consumer units per household |
| Ammatissa toimivia / kotitalous | <i>Antal yrkesverksamma per hushåll</i> | Average number of economically active persons per household |
| Alle 18-vuotiaita / kotitalous | <i>Antal barn under 18 år per hushåll</i> | Average number of children under 18 years of age per household |
| Alle 7-vuotiaita / kotitalous | <i>Antal barn under 7 år per hushåll</i> | Average number of children under 7 years of age per household |
| 7 – 12-vuotiaita / kotitalous | <i>Antal barn i åldern 7 – 12 år per hushåll</i> | Average number of children 7 – 12 years of age per household |
| 13 – 16-vuotiaita / kotitalous | <i>Antal barn i åldern 13 – 16 år per hushåll</i> | Average number of children 13 – 16 years of age per household |
| 17 – 24-vuotiaita huollettavia lapsia / kotitalous | <i>Antal vårdbehövande barn i åldern 17 – 24 år per hushåll</i> | Average number of dependent children 17 – 24 years of age per household |
| 65 vuotta täyttäneitä / kotitalous | <i>Antal 65-åringar eller äldre per hushåll</i> | Average number of persons over 65 years of age per household |
| Käytettävissä olevat tulot / kotitalous | <i>Disponibel inkomst per hushåll</i> | Disposable income per household |
| Tuotannontekijätulot / kotitalous | <i>Faktorinkomster per hushåll</i> | Factor incomes per household |
| Bruttotulot / kotitalous | <i>Bruttoinkomster per hushåll</i> | Gross income per household |
| Omistusasunnossa asuvia kotitalouksia, % | <i>Hushåll som bor i ägarbostad, %</i> | Households living in owner-occupied dwellings, % |
| Vuokra-asunnossa asuvia kotitalouksia, % | <i>Hushåll som bor i hyresbostad, %</i> | Households living in rented dwellings, % |
| Asuinpinta-ala / kotitalous, neliometriä | <i>Genomsnittlig lägenhetsyta per hushåll, m²</i> | Floor space per household, m ² |

Kulutusnimikkeistö – Konsumtionsnomenklatur – Nomenclature of consumer goods and services 1990

| | | | |
|-------|--|---|---|
| 1-901 | laajennettu menot yhteensä (+ annetut lahjat - myytyjen arvo) | <i>utgifter sammanlagt, utvidgad post (+ givna gåvor - värdet av sålda varor)</i> | total household expenditure (+ value of gifts given - value of goods sold) |
| 1-8 | menot yhteensä ml. maksetut tulonsiirrot | <i>utgifter sammanlagt inkl. betalda transfereringar</i> | total household expenditure, incl. current transfers paid |
| 1-86 | kulutusmenot | <i>konsumtionsutgifter</i> | final consumption expenditure |
| 1 | elintarvikkeet, juomat ja ateriat | <i>livsmedel, drycker och måltider</i> | foodstuffs, beverages and meals |
| 10-11 | elintarvikkeet | <i>livsmedel</i> | foodstuffs |
| 100 | leipä- ja viljatuotteet | <i>bröd- och spannmålsprodukter</i> | bread and other cereal products |
| 1000- | jauhot, ryynit ja hiutaleet | <i>mjöl, gryn och flingor</i> | flour, groats and flakes |
| 10000 | vehnä jauhot | <i>vetemjöl</i> | wheat flour |
| 10001 | ohrajauhot | <i>kornmjöl</i> | barley flour |
| 10002 | ruisjauhot | <i>rågmjöl</i> | rye flour |
| 10003 | perunajauhot | <i>potatismjöl</i> | potato flour |
| 10004 | grahamjauhot | <i>grahammjöl</i> | graham flour |
| 10005 | muut jauhot | <i>annat mjöl</i> | other flours |
| 10006 | kauraryynit, -hiutaleet ja -jyvät | <i>havregryn, -flingor och -korn</i> | oat groats, flakes and grains |
| 10007 | mannaryynit | <i>mannagryn</i> | semolina |
| 10008 | ruisryynit, -hiutaleet ja -jyvät | <i>råggryn, -flingor och -korn</i> | rye groats, flakes and grains |
| 10009 | ohraryynit, -hiutaleet ja -jyvät | <i>korngryn, -flingor och sädeskorn</i> | barley groats, flakes and grains |
| 10010 | vehnähiutaleet, -alkiot, -leseet yms. | <i>veteflingor, -groddar, -korn och -kli</i> | wheat flakes, germs, grains and bran |
| 10011 | riisiryynit ja -hiutaleet | <i>risgryn och -flingor</i> | rice groats and flakes |
| 10012 | muut ryynit, jyvät ja siemenet | <i>övriga gryn, korn och frön</i> | other groats, grains and seeds |
| 10013 | lasten vellit ja puurot | <i>barnvälling och -gröt</i> | infant gruels and porridges |
| 1002 | ruokaleipä | <i>matbröd</i> | bread |
| 10020 | näkkileipä ja hapankorput | <i>knäckebröd och surskorpor</i> | crisp bread and rye crackers |
| 10021 | pehmeä ruisleipä | <i>mjukt rågbröd</i> | rye bread |
| 10022 | vehnäruokaleipä | <i>vetebröd</i> | white bread |
| 10023 | sekaleipä | <i>blandmjölsbröd</i> | mixed bread |
| 10024 | muu pehmeä ruokaleipä | <i>annat mjukt matbröd</i> | other bread |
| 1003 | piirakat ja pasteijat | <i>piroger och pastejer</i> | pasties and turnovers |
| 10030 | karjalanpiirakat | <i>karelska piroger</i> | rice and potato pasties |
| 10031 | pasteijat ja lihapiirakat | <i>pastejer och köttpiroger</i> | other pasties and deep-fried meat turnovers |
| 1004 | kahvileipä | <i>kaffebröd</i> | cakes and pastries |
| 10040 | kahvipitko | <i>kaffelängd</i> | coffee cake |
| 10041 | viinerit ja pullat | <i>wienerbröd och bullar</i> | danish pastries, buns |
| 10042 | munkit ja donitsit | <i>munkar och munkringar</i> | doughnuts |
| 10043 | korput ja rinkelit | <i>skorpor och kringlor</i> | rusks and bagels |
| 10044 | keksit, vohvelit ja pikkuleivät | <i>kex, våfflor och småbröd</i> | biscuits and wafers |
| 10045 | leivokset, kakut ja makeat piirakat | <i>bakelser, kakor och söta piroger</i> | french pastries, cakes and sweet pies |
| 10046 | valmiit taikinat ja kakkupohjat | <i>färdiga degar och kakkbotten</i> | ready-made dough and ready-to-decorate cakes |

| | | | |
|-------|---|---|---|
| 1005 | muut viljatuotteet | <i>övriga spannmålsprodukter</i> | other cereal products |
| 10050 | makaronit ja spagetit | <i>makaroni och spaghetti</i> | macaroni, spaghetti |
| 10051 | viljamurot ja -murokkeet | <i>spannmålsflingor</i> | corn flakes, other ready-to-eat breakfast cereals |
| 10052 | mysli yms. vilja-hedelmäsekoitteet | <i>müsli o.dyl. spannmålsfruktblandningar</i> | muesli, other cereal-fruit mixtures |
| 10053 | mämmi | <i>memma</i> | easter pudding |
| 10054 | pop corn ja muut naksit viljasta | <i>pop corn m.m.</i> | pop corn, other cereal snacks |
| 101 | liha | <i>kött</i> | meat |
| 1010- | tuore ja pakastettu liha | <i>färskt och djupfryst kött</i> | meat, fresh and frozen |
| 10100 | luuton naudaniha | <i>benfritt nötkött</i> | beef, boneless |
| 10101 | luullinen naudaniha | <i>nötkött med ben</i> | beef, with bone |
| 10102 | naudan ruhot ja ruhonosat | <i>nötkropp och dess delar</i> | beef carcasses, sections of beef carcasses |
| 10103 | luuton sianliha | <i>benfritt griskött</i> | pork, boneless |
| 10104 | porsaankyljykset | <i>griskotletter</i> | pork chops |
| 10105 | raaka kinkku | <i>rå skinka</i> | ham, uncooked |
| 10106 | muu luullinen sianliha | <i>annat griskött med ben</i> | other pork with bone |
| 10107 | sian ruhot ja ruhonosat | <i>svinkropp och dess delar</i> | pork carcasses, sections of pork carcasses |
| 10108 | paistista jauhettu jauheliha | <i>malet kött, stek</i> | ground round of beef |
| 10109 | muu jauheliha | <i>annat malet kött</i> | other ground meat |
| 10110 | karjalanpaistiliha | <i>karelsk stek</i> | mixed meat for karelian stew |
| 10111 | siipikarjanliha | <i>kött av fjäderfä</i> | poultry |
| 10112 | lampaanliha | <i>fårkött</i> | mutton |
| 10113 | poronliha | <i>renkött</i> | reindeer meat |
| 10114 | hirvenliha | <i>älgkött</i> | venison |
| 10115 | muu riista | <i>annat vilt</i> | other game |
| 10116 | maksa ja munuaiset | <i>lever och njurar</i> | liver, kidneys |
| 10117 | veri | <i>blod</i> | blood |
| 10118 | kieli, luut, potkat ym. | <i>tunga, ben, läggår m.m.</i> | tongue, bones, shins |
| 1012 | kokoliuhavalmisteet | <i>helköttsprodukter</i> | meat products |
| 10120 | savustettu, grillattu ym. sianliha | <i>rökt, grillat griskött m.m.</i> | smoked, grilled, etc. pork |
| 10121 | grillattu ym. siipikarjan liha | <i>grillat kött av fjäderfä m.m.</i> | grilled, smoked, etc. poultry |
| 10122 | leikkeleet poronlihasta | <i>charkuteriprodukter av renkött</i> | cured reindeer meat |
| 10123 | muut leikkelelihat | <i>annat charkuterikött</i> | other cured meat |
| 10124 | valmiiksi maustetut tai leivitetyt pihvit, leikkeet kyljykset | <i>kryddade eller panerade biffar, schnitzlar och kotletter</i> | seasoned or breaded steaks, cutlets, chops |
| 10125 | hyytelösylyty | <i>aladåb</i> | jellied meats |
| 10126 | täyslihasäilykkeet | <i>helköttskonserver</i> | meat preserves |
| 1013 | makkaravalmisteet | <i>korvprodukter</i> | sausages |
| 10130 | kestomakkarat | <i>metvurstar</i> | summer sausages |
| 10131 | leikkelemakkarat | <i>charkuterikorvar</i> | lunch sausages |
| 10132 | maksamakkarat ja -pasteijat | <i>leverkorv och -pastej</i> | liver sausages and patés |
| 10133 | nakit | <i>knackkorvar</i> | frankfurters |
| 10134 | lenkkimakkarat | <i>länkkorvar</i> | ring sausages |
| 10135 | muut ruokamakkarat | <i>övriga matkorvar</i> | other cooking sausages |
| 10136 | siskonmakkarat ja muut raakamakkarat | <i>siskonkorvar o.dyl. råprodukter</i> | uncooked link sausages |
| 1014- | liharuokavalmisteet | <i>köttträtsprodukter</i> | meat preparations |
| 10141 | kaalikääryleet | <i>kåldolmar</i> | cabbage rolls |
| 10142 | maksalaatikko | <i>leverlåda</i> | liver casserole |
| 10143 | lihaperunasose- yms. laatikot | <i>potatismoslåda m.m.</i> | shepherd's pie, etc. |
| 10144 | lihapullat ja jauhelihapihvit | <i>köttbullar och biffar på malet kött</i> | meat balls, ground-beef patties |
| 10145 | verivalmisteet | <i>blodprodukter</i> | blood preparations |

| | | | |
|-------|--|---|---|
| 10146 | pizzat, lasagne, täytetyt ohukaiset | <i>pizza, lasagne, fyllda crepes</i> | pizza, lasagne, crepes |
| 10147 | liha-, makkara- ym. keitot | <i>kött- och korvsoppor m.m.</i> | meat, sausage, etc. soups |
| 10148 | muut lihaeinekset | <i>övrig färdigmat av kött</i> | other ready-to-eat meat preparations |
| 10149 | kana- ym. salaatit | <i>hönsallader m.m.</i> | chicken, etc. salads |
| 10150 | hernekeittosäilykkeet | <i>ärtsoppskonserver</i> | pea soup preserves |
| 10151 | jauhelihasäilykkeet | <i>konserver av malet kött</i> | ground-beef preserves |
| 10152 | muut liharuokasäilykkeet | <i>övriga köttätskonserver</i> | other preserved meat preparations |
| 10153 | lihaliemikuutiot ja -pussikeitot | <i>buljong- och extraktsoppor</i> | beef bouillon cubes, dehydrated beef bouillon soups |
| 10154 | veriohukaisjauhe | <i>blodplättspulver</i> | blood pancake mix |
| 102 | kala | <i>fisk</i> | fish |
| 1020- | tuore ja pakastettu kala | <i>färsk och djupfryst fisk</i> | fresh and frozen fish |
| 10200 | silakka | <i>strömming</i> | baltic herring |
| 10201 | muikku | <i>mujka</i> | small whitefish |
| 10202 | ahven | <i>abborre</i> | perch |
| 10203 | hauki | <i>gädda</i> | pike |
| 10204 | siika | <i>sik</i> | whitefish |
| 10205 | lohi | <i>lax</i> | salmon |
| 10206 | kirjolohi | <i>forell</i> | rainbow trout |
| 10207 | muu tuore kala | <i>annan färsk fisk</i> | other fresh fish |
| 10208 | ravut | <i>kräftor</i> | crayfish |
| 10209 | silakkafileet | <i>strömmingsfiléer</i> | baltic herring fillets |
| 10210 | seiti | <i>sej</i> | saithe |
| 10211 | muut kalafileet | <i>andra fiskfiléer</i> | other fish fillets |
| 1022 | kalavalmisteet | <i>fiskprodukter</i> | fish products |
| 10220 | suolattu silli | <i>saltad sill</i> | salted herring |
| 10221 | suolattu silakka | <i>saltad strömming</i> | salted baltic herring |
| 10222 | muu suolakala | <i>övrig saltad fisk</i> | other salted fish |
| 10223 | lipeäkala | <i>lutfisk</i> | dried cod |
| 10224 | savustettu ja grillattu kala | <i>rökt och grillad fisk</i> | smoked and grilled fish |
| 10225 | silli- ja anjovissäilykkeet | <i>sill- och anjoviskonserver</i> | herring preserves, baltic herring preserves (anchovy style) |
| 10226 | sardiinit, tonnikalat, makrillit ja mustekalat | <i>sardiner, tonfisk, makrill och bläckfisk</i> | sardine, tuna fish, mackerel, octopus |
| 10227 | silakka- ja muut kalasäilykkeet | <i>strömmings- och andra fiskkonserver</i> | baltic herring and other fish preserves |
| 10228 | simpukat, katkaravut ja etanat | <i>musslor, räkor och sniglar m.m.</i> | scallops, crabs, snails |
| 10229 | mäti, kalatahnat | <i>rom, fiskpasta</i> | roe, fish pastes |
| 1023 | kalaruoat | <i>fiskrätter</i> | fish preparations |
| 10230 | kalapaukot ym. leivitetty kalaruoat | <i>fiskpinnar och andra panerade fisk rätter</i> | fish sticks, other breaded fish preparations |
| 10231 | silakkalaatikko, janssonin kiusaus yms. laatikot | <i>strömmingslådor, janssons frestelse o.a. lädor</i> | potato-baltic herring casseroles |
| 10232 | kalapizzat ja muut kalaeinekset | <i>fiskpizza och annan färdig mat av fisk</i> | fish pizzas, other ready-to-eat fish preparations |
| 10233 | pakastetut keitot | <i>djupfryst fisksoppa</i> | frozen fish soups |
| 10234 | kala- yms. salaatit | <i>fisk- och andra sallader</i> | fish, etc. salads |
| 10235 | kalaliemikuutiot ja -pussikeitot | <i>fiskbuljongtärningar och fiskpåsoppor</i> | fish stock cubes and dehydrated fish stock soups |
| 103 | maito ja maitovalmisteet | <i>mjolk och mjolkprodukter</i> | milk and milk products |
| 10300 | täysmaito | <i>heltmjolk</i> | whole milk |
| 10301 | kulutsmaito | <i>konsumtionsmjolk</i> | regular milk |
| 10302 | kevytmaito, 1-maito ja hylamaito | <i>lättmjolk, 1-mjolk och hyla-mjolk</i> | low-fat milk or equivalent |
| 10303 | rasvaton maito | <i>fettfri mjolk</i> | non-fat milk |
| 10304 | maitojauheet | <i>mjolkpulver</i> | milk powder |
| 10305 | äidinmaidon korvikkeet | <i>modersmjolkssurrogat</i> | infant formulas |
| 10306 | piimä ja kefiiri | <i>surmjolk och kefir</i> | sour milk and kefir |

| | | | |
|-------|---|---|---|
| 10307 | maustamaton jogurtti | <i>naturell yoghurt</i> | yoghurt, unflavoured |
| 10308 | maustettu jogurtti | <i>smaksatt yoghurt</i> | yoghurt, flavoured |
| 10309 | lasten jogurtti | <i>barnyoghurt</i> | infants' yoghurt |
| 10310 | maustamaton viili | <i>fil</i> | curdled milk, unflavoured |
| 10311 | maustettu viili | <i>smaksatt fil</i> | curdled milk, flavoured |
| 10312 | vanukkaat | <i>puddingar</i> | puddings |
| 10313 | kerma, kestoperma, kevytkerma | <i>grädde, hyla-grädde, lättgrädde</i> | cream, processed cream, light cream |
| 10314 | kerma, ranskankerma | <i>gräddfil, creme fraiche</i> | curdled cream, creme fraiche |
| 104 | juusto | <i>ost</i> | cheese |
| 10400 | emmentaljuusto | <i>emmentalost</i> | emmenthal |
| 10401 | edamjuusto | <i>edamerost</i> | edam |
| 10402 | kermajuustot | <i>gräddostar</i> | cream cheese |
| 10403 | sulatejuustot | <i>smältostar</i> | processed cheese |
| 10404 | muut juustot | <i>övriga ostar</i> | other cheeses |
| 10405 | juustokeitto ja muut juustovalmisteet | <i>ostsoppa och övriga ostprodukter</i> | cheese soup, other cheese products |
| 105 | munat | <i>ägg</i> | eggs |
| 10500 | munat | <i>ägg</i> | eggs |
| 106 | rasvat ja öljyt | <i>fetter och oljor</i> | fats and oils |
| 10600 | voi | <i>smör</i> | butter |
| 10601 | voi-kasviöljyseos | <i>smör-växtoljeblandning</i> | butter-vegetable oil mixture |
| 10602 | jääkaappimargariini | <i>kylskåpsmargarin</i> | soft margarine |
| 10603 | kevytmargariini | <i>lättmargarin</i> | low-fat margarine |
| 10604 | yleismargariini | <i>universalmargarin</i> | general-purpose margarine |
| 10605 | talousmargariini | <i>hushållsmargarin</i> | cooking margarine |
| 10606 | kookosrasva | <i>kokosfett</i> | coconut fat |
| 10607 | muut ravintorasvat | <i>övriga näringsfetter</i> | other edible fats |
| 10608 | ruokaöljyt | <i>matoljor</i> | vegetable oils |
| 10609 | grillikastikkeet | <i>grillsåser</i> | grill sauces |
| 107 | hedelmät ja marjat sekä hedelmä- ja marjavalmisteet ja -ruokavalmisteet | <i>frukter och bär samt frukt- och bärprodukter och -rätter</i> | fruit and berries, fruit and berry products, fruit and berry preparations |
| 1070 | tuoreet hedelmät | <i>färsk frukt</i> | fresh fruit |
| 10700 | omenat | <i>äpplen</i> | apples |
| 10701 | appelsiinit | <i>apelsiner</i> | oranges |
| 10702 | mandariinit | <i>mandariner</i> | mandarins |
| 10703 | muut sitrushedelmät | <i>övriga citrusfrukter</i> | other citrus fruits |
| 10704 | banaanit | <i>bananer</i> | bananas |
| 10705 | viinirypäleet | <i>vindruvor</i> | grapes |
| 10706 | melonit | <i>meloner</i> | melons |
| 10707 | muut hedelmät | <i>övriga frukter</i> | other fruit |
| 1071 | tuoreet ja pakastetut marjat | <i>färska och djupfrysta bär</i> | berries, fresh and frozen |
| 10710 | mustat viinimarjat | <i>svarta vinbär</i> | black currants |
| 10711 | punaiset ja valkoiset viinimarjat | <i>röda och vita vinbär</i> | red and white currants |
| 10712 | mansikat | <i>jordgubbar</i> | strawberries |
| 10713 | muut puutarhamarjat | <i>övriga trädgårdsbär</i> | other garden berries |
| 10714 | mustikat | <i>blåbär</i> | blueberries |
| 10715 | puolukat ja karpalot | <i>lingon och tranbär</i> | lingonberries and cranberries |
| 10716 | lakat | <i>hjordron</i> | cloudberry |
| 10717 | muut metsämarjat | <i>övriga skogsbär</i> | other wild berries |
| 10718 | marjapakasteet | <i>djupfrysta bär</i> | frozen berries |
| 1072 | pähkinät ja mantelit | <i>nötter och mandlar</i> | nuts and almonds |

| | | | |
|-------|--|--|--|
| 10720 | pähkinät ja mantelit | <i>nötter och mandlar</i> | nuts and almonds |
| 1073 | hedelmä- ja marjavalmisteeet | <i>frukt- och bärprodukter</i> | fruit and berry products |
| 10730 | rusinat | <i>russin</i> | raisins |
| 10731 | muut kuivatut hedelmät ja marjat | <i>övriga torkade frukter och bär</i> | other dried fruit and berries |
| 10732 | hedelmä- ja marjasäilykkeet | <i>frukt- och bärkonserver</i> | fruit and berry preserves |
| 10733 | tuoremehujuomat, tuoremehut ja nektarit | <i>muster, juicer och nektar</i> | juice drinks, juices, nectars |
| 10734 | marja- ja hedelmämehut | <i>bär- och fruktsafter</i> | berry and fruit syrups |
| 10735 | mehutiivisteet ja -uutteet | <i>safkoncentrat och -extrakt</i> | juice concentrates and extracts |
| 10736 | hillot ja soseet | <i>sylter och mos</i> | jams and pures |
| 10737 | marmeladit | <i>marmelad</i> | marmalades |
| 10738 | lasten mehut ja soseet | <i>safter och mos för barn</i> | infants' juices and pures |
| 1074 | marja- ja hedelmäruoat | <i>bär- och frukträtter</i> | berry and fruit preparations |
| 10740 | valmiit marjapuurot ja kiisselit | <i>färdig bärgrot och kräm</i> | ready-to-eat berry puddings |
| 10741 | valmiit marja- ja hedelmäkeitot | <i>färdiga bär- och fruktsoppor</i> | ready-to-eat berry and fruit soups |
| 10742 | marja- ja hedelmäpussikeitot | <i>bär- och fruktsoppor i påse</i> | dehydrated berry and fruit soups |
| 108 | kasvikset, kasvisvalmisteeet ja kasvisruokavalmisteeet | <i>grönsaker, grönsaksprodukter och grönsaksrätter</i> | vegetables and root crops, vegetable and root crop products and preparations |
| 1080- | tuoreet juurikasvit ja vihannekset | <i>färska rotfrukter och grönsaker</i> | fresh root crops and vegetables |
| 10800 | porkkanat | <i>morötter</i> | carrots |
| 10801 | punajuuret | <i>rödbetor</i> | beetroots |
| 10802 | lantut, nauriit | <i>kålrötter och rovor</i> | swedes, turnips |
| 10803 | muut juurikasvit | <i>övriga rotfrukter</i> | other root crops |
| 10804 | tomaatit | <i>tomater</i> | tomatoes |
| 10805 | kurkut | <i>gurka</i> | cucumbers |
| 10806 | keräkaali | <i>kål</i> | Cabbage |
| 10807 | kukkakaali | <i>blomkål</i> | cauliflower |
| 10808 | muut kaalit | <i>övrig kål</i> | other cabbages |
| 10809 | sipuli | <i>lök</i> | onion |
| 10810 | paprika | <i>paprika</i> | pepper |
| 10811 | raparperi | <i>rabarber</i> | rhubarb |
| 10812 | salaatti | <i>sallad</i> | lettuce |
| 10813 | kiinankaali | <i>kinakål</i> | chinese cabbage |
| 10814 | tuoreet maustevihannekset | <i>färska kryddväxter</i> | fresh herbs |
| 10815 | tuoreet herneet ja pavut | <i>färska ärter och bönor</i> | fresh peas and beans |
| 10816 | muut tuoreet vihannekset | <i>övriga färska grönsaker</i> | other fresh vegetables |
| 10817 | vihannes- ja juurespakasteet | <i>djupfrysta grönsaker och rotfrukter</i> | frozen vegetables and root crops |
| 10818 | sienet | <i>svampar</i> | mushrooms |
| 1082 | kasvis- ja vihannesvalmisteeet | <i>rotfrukts- och grönsaksprodukter</i> | vegetable and root crop products |
| 10820 | kuivatut herneet ja pavut | <i>torkade ärter och bönor</i> | dried peas and beans |
| 10821 | muut kuivatut vihannekset ja juureset | <i>övriga torkade grönsaker och rotfrukter</i> | other dried vegetables and root crops |
| 10822 | mauste- ja suolakurkut | <i>krydd- och saltgurkor</i> | pickled cucumbers |
| 10823 | etikka- yms. punajuuret | <i>ättiksrödbetor m.m.</i> | pickled beetroots |
| 10824 | muut kasvis- ja vihannessäilykkeet | <i>övriga vegetariska och grönsakskonserver</i> | other vegetable and root crop preserves |
| 1083 | kasvis- ja vihannesruokavalmisteeet | <i>vegetariska och grönsaksprodukter</i> | vegetable and root crop preparations |
| 10830 | kasvispihvit | <i>grönsaksbiffar</i> | vegetable and root crop patties |
| 10831 | kasvis- ja vihannessalaatit | <i>grönsakssallader</i> | vegetable and root crop salads |
| 10832 | kasvislaatikot ja lanttukukko | <i>grönsakslådor och kålrots "kalakukko"</i> | vegetable and root crop casseroles, etc. |
| 10833 | kasvis- ja vihanneskeitot | <i>vegetariska och grönsakssoppor</i> | vegetable and root crop soups |

| | | | |
|-------|---|--|---|
| 10834 | vihannespussikeitot ja kasvisliemikuutiot | <i>grönsakspåssoppor och växtbuljong tärningar</i> | dehydrated vegetable soups and vegetable stock cubes |
| 109 | perunat ja perunatuotteet | <i>potatis och potatisprodukter</i> | potatoes and potato products |
| 10900 | perunat | <i>potatis</i> | potatoes |
| 10901 | perunasosehiutaaleet | <i>potatismosflingor</i> | mashed potato flakes |
| 10902 | perunalastut ym. | <i>potatischips m.m.</i> | potato chip |
| 10903 | ranskalaiset perunat, perunalohkot | <i>fransk potatis, potatisklyftor</i> | french-fried potatoes, etc. |
| 10904 | perunasalaatti | <i>potatisallad</i> | potato salad |
| 10905 | muut perunatuotteet | <i>övriga potatisprodukter</i> | other potato products |
| 110 | muut elintarvikkeet | <i>övriga livsmedel</i> | other foodstuffs |
| 1101 | sokeri, siirappi, hunaja | <i>socker, sirap och honung</i> | sugar, molasses and honey |
| 11010 | palasokeri | <i>bitsocker</i> | lump sugar |
| 11011 | hienosokeri | <i>fint socker</i> | granulated sugar |
| 11012 | hedelmäsokeri | <i>fruktsocker</i> | fruit sugar |
| 11013 | muu sokeri | <i>övrigt socker</i> | other sugar |
| 11014 | siirappi | <i>sirap</i> | molasses |
| 11015 | hunaja | <i>honung</i> | honey |
| 1102 | kahvi, tee ja kaakao | <i>kaffe, te och kakao</i> | coffee, tea, cocoa |
| 11020 | kahvi ja pikakahvi | <i>kaffe och snabbkaffe</i> | coffee, instant coffee |
| 11021 | tee | <i>te</i> | tea |
| 11022 | kaakao | <i>kakao</i> | cocoa |
| 11023 | yrtiteet | <i>örtte</i> | herb teas |
| 1103- | mausteet, kastikkeet ym. | <i>kryddor, såser m.m.</i> | spices, seasonings, sauces, etc. |
| 11030 | suola | <i>salt</i> | salt |
| 11031 | hiiva | <i>jäst</i> | yeast |
| 11032 | etikka | <i>ättika</i> | vinegar |
| 11033 | leivinjauhe | <i>bakpulver</i> | baking powder |
| 11034 | sinappi | <i>senap</i> | mustard |
| 11035 | varsinaiset mausteet | <i>egentliga kryddor</i> | spices |
| 11036 | yrtimausteet | <i>örtkryddor</i> | herbs |
| 11037 | säilöntä- ja makeutusaineet | <i>konserverings- och sötningsmedel</i> | preservatives and sweeteners |
| 11038 | tomaatti- ja maustekastikkeet | <i>tomat- och kryddsåser</i> | ketchups, other pungent cold sauces |
| 11039 | majoneesit ja salaattikastikkeet | <i>majonnäs och salladssäser</i> | mayonnaises and salad dressings |
| 11040 | eturuokakastikkeet | <i>såspulver för förrätter</i> | gravies and sauces |
| 11041 | jälkiruokakastikkeet | <i>såspulver för efterätter</i> | dessert sauces |
| 1105 | lasten purkkiruoaat | <i>barnmat på burk</i> | infant foods |
| 11050 | lasten purkkiruoaat | <i>barnmat på burk</i> | infant foods |
| 1106 | makeiset | <i>sötsaker</i> | confectionery |
| 11060 | suklaalevyt ja -makeiset | <i>chokladkakor och -konfekt</i> | chocolates |
| 11061 | pastillit | <i>pastiller</i> | lozenges |
| 11062 | purukumit | <i>tuggummi</i> | chewing gums |
| 11063 | karamellit ja muut makeiset | <i>karameller och övriga sötsaker</i> | sweets, other confectionery |
| 1107 | jäätelö, jäätelötuotteet ja mehujää | <i>glass, glassprodukter och saftis</i> | ice-cream, ice-cream products and fruit- flavoured ices |
| 11070 | jäätelötuutit | <i>glasstrutar</i> | ice-cream cones, packaged |
| 11071 | pehmikset | <i>soft-ice</i> | soft ice-cream |
| 11072 | jäätelöpuikot ja tötteröt | <i>glasspinnar och -strutar</i> | ice-cream sticks and cones |
| 11073 | jäätelöpakkaukset | <i>glassförpackningar</i> | packaged ice-cream |
| 11074 | jäätelökakut ja -leivokset | <i>glasskakor och -bakelser</i> | ice-cream cakes and pastries |

| | | | |
|-------|--|---|--|
| 11075 | mehujäät | <i>safts</i> | fruit-flavoured ices |
| 1108 | elintarv. erittelemätön kulutus | <i>ospecificerad livsmedelskonsumtion</i> | foodstuffs n.e.c. |
| 11080 | elintarv. erittelemätön kulutus | <i>ospecificerad livsmedelskonsumtion</i> | foodstuffs n.e.c. |
| 12 | juomat | <i>drycker</i> | beverages |
| 120 | alkoholittomat juomat | <i>alkoholfria drycker</i> | non-alcoholic beverages |
| 12000 | kivennäisvedet | <i>mineralvatten</i> | mineral waters |
| 12001 | virvoitusjuomat | <i>läskdrycker</i> | soft drinks |
| 12002 | muut alkoholittomat juomat | <i>övriga alkoholfria drycker</i> | other non-alcoholic beverages |
| 12003 | kalja- ja simauutteet | <i>svagdricks- och mjödextrakt</i> | light beer and mead extracts |
| 121 | alkoholijuomat | <i>alkoholdrycker</i> | alcoholic beverages |
| 12100 | pilsneri | <i>pilsner</i> | light beer |
| 12101 | siideri | <i>cider</i> | cider |
| 12102 | keskiolut | <i>mellanöl</i> | medium-strength beer |
| 12103 | a-olut | <i>a-öl</i> | strong beer |
| 12104 | long drinkit | <i>long drinks</i> | long drinks |
| 12105 | miedot viinit | <i>svaga viner</i> | light wines |
| 12106 | väkevät viinit | <i>starka viner</i> | strong wines |
| 12107 | väkevät alkoholijuomat | <i>starka alkoholdrycker</i> | spirits |
| 13 | ruokailu kodin ulkopuolella | <i>måltider utanför hemmet</i> | eating out |
| 130 | ruoka ja juomat ravintoloissa ja kahviloissa | <i>mat och drycker på restauranger och kaféer</i> | food and drink in restaurants and coffee shops |
| 1300- | ruokailu ravintoloissa ja kahviloissa | <i>mat och drycker på restauranger och kaféer</i> | meals in restaurants and coffee shops |
| 13000 | kokolihapihvit ja -kyljykset | <i>biffar och kotletter</i> | meat steaks and cutlets |
| 13001 | jauhelihapihvit ja -pyörykät | <i>biffar av malet kött och köttbullar</i> | ground beef patties, meat balls |
| 13002 | liha- ja makkarakeitot | <i>kött- och korvsoppor</i> | meat and sausage soups |
| 13003 | laatikot, risotot lihasta ja makkarasta yms. | <i>låda och risotto av kött och korv o.dyl.</i> | meat, sausage, etc. casseroles and risottos |
| 13004 | paistettu tai keitetty kala | <i>stekt eller kokt fisk</i> | fish, fried or boiled |
| 13005 | kalakeitto | <i>fisksoppa</i> | fish soup |
| 13006 | laatikot ja risotot kalasta yms. | <i>låda och risotto av fisk o. dyl.</i> | fish, etc. casseroles and risottos |
| 13007 | hernekeitto | <i>ärtsoppa</i> | pea soup |
| 13008 | muut kasviskeitot | <i>övriga grönsakssoppor</i> | other vegetable soups |
| 13009 | muut kasvisruoat | <i>övriga grönsaksrätter</i> | other vegetable preparations |
| 13010 | salaatit | <i>sallader</i> | salads |
| 13011 | hampurilaiset | <i>hamburgare</i> | hamburgers |
| 13012 | pizzat | <i>pizza</i> | pizzas |
| 13013 | lihipiirakat, hot dogit yms. | <i>köttpiroger, hot hogs o. dyl.</i> | meat turnovers, hot dogs, etc. |
| 13014 | ranskalaiset perunat (erilliset) | <i>fransk potatis (separat)</i> | french-fried potatoes (separate order) |
| 13015 | lounaspaketti ja ateriat seisovasta pöydästä | <i>lunchpaket och rätter från gående bord</i> | lunch, buffet-style meals |
| 13016 | puurot, vellit | <i>gröt och välling</i> | porridge and gruel |
| 13017 | jälkiruoat | <i>efterrätter</i> | dessert |
| 13018 | jäätelöt, pirttelöt | <i>glass och milkshake</i> | ice-cream and milk shake |
| 13019 | leivät, kahvileivät | <i>bröd och kaffebröd</i> | bread and pastries |
| 13020 | maito ja piimä | <i>mjök och surmjök</i> | milk and sour milk |
| 1303 | juomat ravintoloissa ja kahviloissa | <i>drycker på restauranger och kaféer</i> | beverages in restaurants and coffee shops |
| 13030 | kahvi | <i>kaffe</i> | coffee |
| 13031 | tee ja kaakao | <i>te och kakao</i> | tea, cocoa |
| 13032 | kivennäisvesi | <i>mineralvatten</i> | mineral water |
| 13033 | virvoitusjuomat | <i>läskdrycker</i> | soft drinks |

| | | | |
|-------|---|--|---|
| 13034 | olut | <i>öl</i> | beer |
| 13035 | muut alkoholijuomat | <i>övriga alkoholdrycker</i> | other alcoholic beverages |
| 131 | työpaikkaruokailu | <i>arbetsplatsmåltider</i> | meals at work |
| 1310 | työnantajan järjestämät ateriat | <i>måltider arrangerade av arbetsgivare</i> | meals supplied by employer |
| 13100 | ravintoetu työpaikka-ateriasta | <i>kostförmån av arbetsplatsmåltid</i> | food benefit, meals supplied by employer |
| 13101 | itse maksettu työpaikka-ateria tai sen osa | <i>arbetsplatsmåltid eller en del av den, som betalats själv</i> | wholly or partly self-paid meals supplied by employer |
| 1311 | juomat ja välipalat työpaikalla | <i>drycker och mellanmål på arbetsplats</i> | drinks and snacks at work |
| 13110 | kahvi, tee, kahvileivät, jogurtit ym. välipalat työpaikkaruokalassa | <i>kaffe, te, kaffebröd, yoghurt o. dyl. mellanmål i arbetsplatsmatsal</i> | coffee, tea, pastries, yoghurt, etc. taken in personnel cafeteria |
| 13111 | virvoitusjuomat työpaikalla | <i>läskdrycker på arbetsplats</i> | soft drinks at work |
| 132 | muut maksulliset ateriat | <i>övriga avgiftsbelagda måltider</i> | other paid meals |
| 13200 | maksulliset kouluateriat | <i>avgiftsbelagda skolmåltider</i> | paid school lunches |
| 13201 | vanhusten ateriat | <i>måltider för äldre</i> | meals for the aged |
| 13202 | välipalat opiskelijaruokaloissa | <i>mellanmål i studentmatsal och i servicehus för äldre m.m.</i> | snacks in student cafeterias, service centres, etc. |
| 13203 | juhlien ateriapalvelut | <i>cateringtjänster för fester</i> | catering services |
| 2 | vaatteet ja jalkineet | <i>kläder och skodon</i> | garments and footwear |
| 20 | vaatteet ja niiden korjaus | <i>kläder och klädreparation</i> | garments, garment repair and alterations |
| 200 | päälysvaatteet | <i>ytterkläder</i> | outerwear |
| 20000 | turkisvaatteet | <i>pälsar</i> | fur garments |
| 20001 | nahkavaatteet | <i>läderkläder</i> | leather garments |
| 20002 | päälystakit | <i>ytterrockar</i> | overcoats |
| 20003 | ulkoilutakit, tuulipuserot ja anorakit | <i>fritidsrockar, vindtygsjackor, anoraker</i> | wind jackets, parkas |
| 20004 | toppahaalarit ja -housut | <i>täckhalare och -byxor</i> | thermal overalls and trousers |
| 20005 | urheilu- ja voimistelupuvut | <i>sport- och gymnastikdräkter</i> | track and gym suits |
| 20006 | puvut, kävely-, jakku- ja housupuvut | <i>kostymer, promenad-, jack-, byxdräkter</i> | suits, two-piece dresses, trouser suits |
| 20007 | irtotakit, jakut, bleiserit | <i>udda rockar, jackor och blazrar</i> | sports coats, jackets, blazers |
| 20008 | farmarit ja farkkuhaalarit | <i>jeans och jeanshalare</i> | denim jeans and overalls |
| 20009 | muut pitkät housut | <i>övrig långbyxor</i> | other trousers |
| 20010 | leningit | <i>klänningar</i> | dresses |
| 20011 | hameet | <i>kjolar</i> | skirts |
| 20012 | kansallispuvut | <i>folkdräkter</i> | traditional costumes |
| 20013 | paidat ja puserot | <i>skjortor och blusar</i> | shirts, blouses |
| 20014 | neulepuserot ja villatakkit | <i>jumprar och ylletröjor</i> | pullovers, cardigans |
| 20015 | collegepuserot | <i>collegejumprar</i> | sweat shirts |
| 20016 | collegepuvut ja -housut | <i>collegedräkter och -byxor</i> | sweat suits and trousers |
| 20017 | t-paidat | <i>t-skjortor</i> | t-shirts |
| 20018 | työhaalarit | <i>arbetsoverall</i> | dungarees |
| 20019 | aamutakit, kylpytakit ja kotiasut | <i>morgon-, bad- och hemmarockar</i> | dressing gowns, bath robes and house coats |
| 20020 | shortsit | <i>shorts</i> | shorts |
| 20021 | uimapuvut, uimahousut ja rantaasut | <i>simbyxor, bad- och stranddräkter</i> | swimsuits, swimming trunks and beach wear |
| 20022 | suojapuvut ja esiliinat | <i>skyddsoverall och förkläden</i> | protective garments and aprons |
| 20023 | sadevaatteet | <i>regnkläder</i> | rainwear |
| 201 | alusvaatteet | <i>underkläder</i> | underwear |
| 20100 | alusvaatteet ja kerrastot | <i>underkläder och underklädsset</i> | underwear and underwear sets |
| 20101 | lämpö- ja urheilukerrastot | <i>värme- och sportunderkläder</i> | thermal and sports underwear sets |
| 20102 | liivit | <i>livstycken</i> | girdles and brassieres |

| | | | |
|-------|--|---|--|
| 20103 | yöpukimet | <i>nattdräkter</i> | night garments |
| 20104 | sukat | <i>strumpor</i> | socks and stockings |
| 20105 | sukkahousut | <i>strumpbyxor</i> | tights |
| 202 | vauvanvaatteet | <i>babykläder</i> | baby clothes |
| 20200 | vauvanvaatteet | <i>babykläder</i> | baby clothes |
| 203 | sekalaiset asusteet | <i>diverse ekiperingsartiklar</i> | accessories |
| 20300 | huivit, kaulaliinat ja kaulurit | <i>scarfs, halsdukar och halsskydd</i> | scarves |
| 20301 | solmiot ja solmukkeet | <i>slipsar och flugor</i> | neckties and bow ties |
| 20302 | vyöt ja olkaimet | <i>bälten och hängslen</i> | belts and braces |
| 20303 | käsineet, sormikkaat ja lapaset | <i>handskar, finger- och påsvantar</i> | gloves and mittens |
| 20304 | työrukkaset ja kumikintaat | <i>arbetshandskar av läder, gummi o.dyl.</i> | leather and rubber mittens |
| 20305 | turkispäähineet | <i>pälsmössor och -hattar</i> | fur hats |
| 20306 | muut päähineet | <i>andra hattar</i> | other headgear |
| 20307 | pipot ja myssyt | <i>luvor och mössor (pipor)</i> | caps |
| 20308 | muut sekalaiset asusteet | <i>övriga diverse ekiperingsartiklar</i> | other accessories |
| 204 | kankaat ja langat | <i>tyger och garner</i> | fabrics and yarns |
| 20400 | villakankaat | <i>ylletyger</i> | wool fabrics |
| 20401 | puuvillakankaat | <i>bomullstyger</i> | cotton fabrics |
| 20402 | silkki-, sametti- ja pellavakankaat | <i>siden-, sammets- och linnetyger</i> | silk, velvet and linen fabrics |
| 20403 | tekokuitu- ja sekoitekankaat | <i>konstfiber- och blandtyger</i> | man-made fabrics, blends |
| 20404 | villa- ja puuvillalangat yms. | <i>ylle-, bomulls- o.a. garner</i> | wool and cotton yarns, etc. |
| 20405 | ompelutarvikkeet | <i>sybehör</i> | sewing supplies |
| 20406 | vuodat ja nahkapaikat | <i>hudar och lappar av läder</i> | hides, leather patches |
| 205 | vaatteiden valmistus ja korjaus | <i>tillverkning och reparation av kläder</i> | garment manufacture, repair and alterations |
| 20500 | ompelijan palkka | <i>sömmerskelön</i> | seamstress's wages |
| 20501 | vaatteiden korjaus | <i>klädreparation</i> | garment repair and alterations |
| 21 | jalkineet ja niiden korjaus | <i>skodon jämte reparation</i> | footwear, footwear repair |
| 210 | jalkineet | <i>skodon</i> | footwear |
| 21000 | talvikengät | <i>vinterskor</i> | winter shoes |
| 21001 | kävely- ja juhlakengät | <i>promenad- och festskor</i> | walking and party shoes |
| 21002 | kumi- ja muovisaappaat | <i>gummi- och plaststövlar</i> | rubber and plastics boots |
| 21003 | lenkkittossut | <i>träningsskor</i> | running shoes |
| 21004 | monot | <i>skidkängor</i> | cross-country ski boots |
| 21005 | muut urheilukengät | <i>övriga sportskor</i> | other sports shoes |
| 21006 | tohvelit | <i>tofflor</i> | slippers |
| 21007 | muut jalkineet | <i>övriga skodon</i> | other footwear |
| 211 | jalkineiden korjaus ja tarvikkeet | <i>skoreparation och material</i> | footwear repair and supplies |
| 21100 | jalkineiden korjaus | <i>skoreparation</i> | footwear repair |
| 21101 | jalkineiden pohjalliset ja nauhat | <i>inläggssulor och skosnören</i> | insoles, laces |
| 22 | vaatteiden ja jalkineiden vuokraus | <i>hyrning av kläder och skodon</i> | garment and footwear hire |
| 220 | vaatteiden ja jalkineiden vuokraus | <i>hyrning av kläder och skodon</i> | garment and footwear hire |
| 22000 | vaatteiden ja jalkineiden vuokraus | <i>hyrning av kläder och skodon</i> | garment and footwear hire |
| 3 | asunto, vapaa-ajan asunto, lämpö,, valo ja voima | <i>bostad, fritidsbostad, värme, lyse och kraft</i> | dwelling, free-time residence, fuel, light and power |
| 30 | asunto | <i>bostad</i> | dwelling |

| | | | |
|-------|---|---|---|
| 300 | oman asunnon yhtiövastikkeet | <i>bolagshyra</i> | housing association fees for owner-occupied dwelling |
| 30000 | hoitovastike | <i>underhållsvederlag</i> | maintenance fee |
| 30001 | rahoitusvastike | <i>finansieringsvederlag</i> | financial consideration |
| 30002 | erittelemätön yhtiövastike | <i>ospecificerad bolagshyra</i> | unspecified housing association fee |
| 301 | vuokra | <i>hyra</i> | rent |
| 30100 | vuokra-asunnon vuokra | <i>hyra för hyresbostad</i> | rent of rental dwelling |
| 30101 | luontoisetuasunnon vuokra | <i>hyra för naturaförmånsbostad</i> | rent of dwelling provided as a benefit in kind |
| 30102 | kunnan tai opiskelija-asunnon vuokra | <i>hyra för bostad från kommun eller för studentbostad</i> | rent of council or student dwelling |
| 302 | asuntolainojen korot | <i>räntor på bostadslån</i> | interest payments on housing loans |
| 30200 | aravalainojen korot | <i>räntor på aravalån</i> | interest payments on government housing loan |
| 30201 | asp-lainojen korot | <i>räntor på bostadssparpremielån</i> | interest payments on saving scheme premium housing loan |
| 30202 | kunnan asuntolainojen korot | <i>räntor på bostadslån från kommunen</i> | interest payments on municipal housing loan |
| 30203 | valtionlainan korot (mtl - asunto) | <i>räntor på statligt lån (lantbrukslån för bostad)</i> | interest payments on government farm housing loan |
| 30204 | korkotukilainan korot (mtl-asunto) | <i>räntor på räntestödslån (lantbrukslån för bostad)</i> | interest payments on interest-subsidy government farm housing loan |
| 30205 | tavallisten pankkien asuntolainojen korot | <i>räntor på vanligt banklån</i> | interest payments on ordinary bank housing loan |
| 30206 | muiden asuntolainojen korot | <i>räntor på annat bostadslån</i> | interest payments on other housing loans |
| 303 | asunnon korjauskustannukset | <i>reparationskostnader för bostad</i> | repair costs for dwelling |
| 30300 | oman talon korjaukset | <i>reparationer av eget hus</i> | repair of owner-occupied house |
| 30301 | oman osakehuoneiston korjaukset | <i>reparationer av egen aktielägenhet</i> | repair of owner-occupied flat |
| 30302 | vuokra-asunnon korjaukset | <i>reparationer av hyresbostad</i> | repair of rental dwelling |
| 30303 | luontoisetuasunnon korjaukset | <i>reparationer av naturaförmånsbostad</i> | repair of dwelling provided as a benefit in kind |
| 304 | vesi- ja jätevesimaksut | <i>vatten- och avfallsvattenavgifter</i> | water and waste water rates |
| 30400 | vesimaksut | <i>vattenavgifter</i> | water rates |
| 30401 | jätevesimaksu | <i>avfallsvattenavgifter</i> | waste water rates |
| 305 | muut asuntomenot | <i>övriga kostnader för bostad</i> | other housing costs |
| 30500 | tonnin vuokra | <i>tomthyra</i> | ground rent |
| 30501 | omakotikiinteistön palovakuutusmaksu | <i>brandförsäkringsavgift för egnahemsfastighet</i> | fire insurance premium for owner-occupied house |
| 30502 | omakotikiinteistön osuus koti- ja huvilavakuutuksesta | <i>egnahemsfastighetens andel av hem- och villaförsäkring</i> | home and free-time residence insurance premium: share of owner-occupied house |
| 30503 | laskennallinen kiinteistövuokutusmaksu (erotettu koti- ym. vakuutuksesta) | <i>kalkylerad fastighetsförsäkringsavgift (avskild från hemförsäkringar m.m.)</i> | imputed property insurance premium (separated from home insurance premium) |
| 30504 | jätteiden nouto | <i>avfallsservice</i> | garbage collection |
| 30505 | nuohous | <i>sotning</i> | chimney sweeping |
| 30506 | muut maksut | <i>övriga avgifter</i> | other charges |
| 30507 | muut käyttökorvaukset | <i>övriga brukersättning</i> | other compensations for use |
| 306 | arvonvähennykset | <i>värdeminskningar</i> | depreciation |
| 30600 | oman talon arvonvähennys (khi) | <i>värdeminskning för eget hus (kpi)</i> | depreciation, owner-occupied house (consumer price index) |

| | | | |
|-------|--|--|--|
| 307 | asuntoetu | <i>bostadsförmån</i> | housing benefit |
| 30700 | asuntoetu omasta asunnosta (khi) | <i>bostadsförmån, egen bostad (kpi)</i> | housing benefit, owner-occupied dwelling (consumer price index) |
| 30701 | asuntoetu luontoisetu-asunnosta (kotitaloustiedustelu) | <i>bostadsförmån, naturaförmånsbostad (hushållsbudgetundersökning)</i> | housing benefit, dwelling provided as a benefit in kind (household budget surv.) |
| 308 | asunnoittain erittelemättömät asumismenot | <i>ospecificerade bostadskostnader</i> | housing costs not specified by kind of dwelling |
| 30800 | erillisen asunnon vuokra | <i>hyra för skild bostad</i> | rent of separate dwelling |
| 30801 | erillisen asunnon yhtiövastike | <i>bolagshyra för skild bostad</i> | association fees for separate dwelling |
| 30802 | erillisen asunnon lainojen korot | <i>räntor på lån för skild bostad</i> | interest payments on loans for separate dwelling |
| 30803 | erillisen asunnon korjauskustannukset | <i>reparationskostnader för skild bostad</i> | repair costs for separate dwelling |
| 30804 | erillisen asunnon muut menot | <i>övriga kostnader för skild bostad</i> | other costs for separate dwelling |
| 31 | erillinen lämpö, valo ja voima | <i>skild värme, lyse och kraft</i> | separate fuel, light and power |
| 310 | ostettu lämpö, valo ja voima | <i>köpt värme, lyse och kraft</i> | purchases of fuel, light and power |
| 31000 | sähkö | <i>elektricitet</i> | electricity |
| 31001 | nestekaasu | <i>flytgas</i> | liquid petroleum gas |
| 31002 | kaasu | <i>gas</i> | gas |
| 31003 | polttoöljy | <i>brännolja</i> | fuel oil |
| 31004 | hiili, koksi ja antrasiitti | <i>kol, koks och antracit</i> | coal, coke, anthracite |
| 31005 | halot | <i>ved</i> | firewood |
| 31006 | jätepuu ja turve | <i>avfallsved och torv</i> | waste wood and peat |
| 31007 | erillinen lämminvesimaksu | <i>skild varmvattenavgift</i> | separate charge for hot water |
| 311 | muut lämmitysmenot ja kaukolämpö | <i>övriga värmekostnader och fjärrvärme</i> | other heating costs and district heat |
| 31100 | muut lämmitysmenot | <i>övriga värmekostnader</i> | other heating costs |
| 31101 | erillinen kaukolämpömaksu | <i>skild fjärrvärmeavgift</i> | separate charge for district heat |
| 312 | oma ja saatu lämpö, valo ja voima | <i>egen och fri värme, lyse och kraft</i> | fuel, light and power: own or provided as a benefit in kind |
| 31200 | omat ja saadut halot, jätepuu ja turve | <i>egen och fri ved, avfallsved och torv</i> | firewood, waste wood and peat: own or provided as a |
| 31201 | luontoisetuna saatu valo ja voima | <i>lyse och -kraft som naturaförmån</i> | light and power provided as a benefit in kind |
| 32 | vapaa-ajanasunto | <i>fritidsbostad</i> | free-time residence |
| 320 | vapaa-ajanasunnon vuokra | <i>hyra för fritidsbostad</i> | rent of free-time residence |
| 32000 | vapaa-ajanasunnon vuokra | <i>hyra för fritidsbostad</i> | rent of free-time residence |
| 321 | vapaa-ajanasunnon lainojen korot | <i>räntor på lån för fritidsbostad</i> | interest payments on loans for free-time residence |
| 32100 | vapaa-ajanasunnon lainojen korot | <i>räntor på lån för fritidsbostad</i> | interest payments on loans for free-time residence |
| 322 | vapaa-ajanasunnon korjauskustannukset | <i>reparationskostnader för fritidsbostad</i> | repair costs for free-time residence |
| 32200 | vapaa-ajanasunnon korjauskustannukset | <i>reparationskostnader för fritidsbostad</i> | repair costs for free-time residence |
| 323 | vapaa-ajanasunnon vesi- ja jätevesimaksut | <i>vatten- och avfallsvattenavgifter för fritidsbostad</i> | water and waste water rates for free-time residence |
| 32300 | vapaa-ajanasunnon vesi- ja jätevesimaksut | <i>vatten- och avfallsvattenavgifter för fritidsbostad</i> | water and waste water rates for free-time residence |

| | | | |
|-------|---|---|--|
| 324 | vapaa-ajanasunnon muut menot | <i>övriga kostnader för fritidsbostad</i> | other costs for free-time residence |
| 32400 | vapaa-ajanasunnon tontin vuokra | <i>tomthyra för fritidsbostad</i> | ground rent of free-time residence |
| 32401 | vapaa-ajanasunnon palovakuutusmaksu | <i>brandförsäkringsavgift för fritidsbostad</i> | fire insurance premium for free-time residence |
| 32402 | vapaa-ajanasunnon osuus koti- ja huvilavakuutuksesta | <i>fritidsbostadens andel av hem- och villaförsäkring</i> | home and free-time residence insurance premium: share of free-time residence |
| 32403 | vapaa-ajanasunnon nuohous- ym. maksut | <i>sotnings- o. dyl. avgifter för fritidsbostad</i> | chimney sweeping, etc. charges for free-time residence |
| 33 | vapaa-ajanasunnon lämpö, valo ja voima | <i>värme, lyse och kraft för fritidsbostad</i> | fuel, light and power for free-time residence |
| 330 | vapaa-ajanasunnon lämpö, valo ja voima | <i>värme, lyse och kraft för fritidsbostad</i> | fuel, light and power for free-time residence |
| 33000 | vapaa-ajanasunnon sähkö | <i>elektricitet för fritidsbostad</i> | electricity for free-time residence |
| 33001 | vapaa-ajanasunnon öljy | <i>olja för fritidsbostad</i> | oil for free-time residence |
| 33002 | vapaa-ajanasunnon halot, jätepuu ja turve | <i>ved, avfallsved, torv för fritidsbostad</i> | firewood, waste wood and peat for free-time residence |
| 4 | kotitalouskalusto, -tarvikkeet ja palvelut | <i>hushållsinventarier och -tjänster</i> | household furnishings, articles and services |
| 40 | huonekalut, taide-esineet, matot ja niiden korjaukset | <i>möbler, konstföremål, mattor inkl. reparationer</i> | furniture, art objects, rugs and carpets, incl. repair |
| 400 | huonekalut, taide-esineet ja matot | <i>möbler, konstföremål och mattor</i> | furniture, art objects, carpets |
| 4000- | huonekalut | <i>möbler</i> | furniture |
| 40000 | ruokapöydät | <i>matbord</i> | dining tables |
| 40001 | muut pöydät | <i>övriga bord</i> | other tables |
| 40002 | tuolit | <i>stolar</i> | chairs |
| 40003 | nojatuolit ja keinutuolit | <i>fåtöljer och gungstolar</i> | easy chairs, rockers |
| 40004 | sohvat | <i>soffor</i> | sofas |
| 40005 | sohvakalustot | <i>soffgrupper</i> | living-room sets |
| 40006 | kirjahyllyt ja kirjakaapit | <i>bokhyllor och -skåp</i> | book shelves and bookcases |
| 40007 | lipastot ja kaapit | <i>byråer och skåp</i> | chests of drawers, wardrobes |
| 40008 | vuoteet | <i>sängar</i> | beds |
| 40009 | valaisimet ja varjostimet | <i>lampor och skärmar</i> | luminaires and shades |
| 40010 | puutarhakalusteet | <i>trädgårdsmöbler</i> | garden furniture |
| 40011 | muut huonekalut | <i>övriga möbler</i> | other furniture |
| 40012 | veisisänky | <i>vattensäng</i> | water bed |
| 4002 | taide-esineet | <i>konstföremål</i> | art objects |
| 40020 | maalaukset, grafiikka yms. sekä niiden kehukset | <i>målningar, grafik o. dyl. och deras ramar</i> | paintings, graphics, etc., incl. frames |
| 40021 | taidelasi, -keramiikka, veistokset | <i>konstglas, -keramik, skulpturer</i> | art objects of glass and ceramics, sculptures |
| 40022 | hopeiset ja kultaiset taide-esineet | <i>konstföremål av guld och silver</i> | art objects of silver and gold |
| 4003 | matot | <i>mattor</i> | rugs and carpets |
| 40030 | räsymatot | <i>trasmattor</i> | rag rugs |
| 40031 | muut tekstiilivalmisteiset matot | <i>övriga mattor tillverkade av textilier</i> | other textile rugs and carpets |
| 40032 | kumi-, kaisla-, muovi- yms. materiaalista valmistetut matot | <i>mattor tillverkade av gummi, säv, plast</i> | rubber, rush, plastics, etc. rugs and carpets |
| 40033 | matonkuteet yms. ja kutomapalkkio | <i>mattor och vävnadsarvode</i> | rug and carpet materials and weaving costs |
| 401 | huonekalujen, taide-esineiden ja mattojen korjaukset | <i>reparation av mattor, konstföremål och möbler</i> | repair of furniture, art objects, rugs and carpets |

| | | | |
|-------|--|---|---|
| 40100 | huonekalujen yms. korjaustarvikkeet | <i>reparationsmaterial för möbler o.dyl.</i> | furniture, etc. repair materials |
| 40101 | huonekalujen verhoilu ja korjauttaminen | <i>beklädnig och reparation av möbler</i> | furniture upholstery and repair |
| 40102 | huonekalukankaat | <i>möbelyger</i> | upholstery fabrics |
| 41 | kotitaloustekstiilit, muut kalusteet ja niiden korjauttaminen | <i>hushållstextilier, övriga inventarier och deras reparation</i> | household textiles, other furnishings and their repair |
| 410 | kotitaloustekstiilit ja muut kalusteet | <i>hushållstextilier och övriga inventarier</i> | household textiles, other furnishings |
| 4100 | kotitaloustekstiilit | <i>hushållstextilier</i> | household textiles |
| 41000 | patjat | <i>madrasser</i> | mattresses |
| 41001 | peitteet, huovat ja peitekankaat | <i>täcknen, filtår, täcktyger</i> | quilts, blankets, quilt fabrics |
| 41002 | tyyny | <i>kuddar</i> | pillows |
| 41003 | lakanat ja tyynyliinat | <i>lakan och örngott</i> | sheets, pillowcases |
| 41004 | pyyhkeet | <i>handdukar</i> | towels |
| 41005 | lakana-, tyyny- ja pyyheliinakankaat | <i>tyger för lakan, handdukar och örngott</i> | sheet, towel and pillowcase fabrics |
| 41006 | pöytä-, lautas- ja kangasliinat | <i>borddukar, servetter o.dyl. tygdukar</i> | textile tablecloths, napkins, etc. |
| 41007 | verhot ja verhokankaat | <i>gardiner och gardintyger</i> | curtains and draperies, curtain and drapery fabrics |
| 41008 | raanut, tākänät, ryijyt ja poppanat | <i>ranor, ryor, finnväv o.a. textilier</i> | tapestries, rya rugs, etc. |
| 41009 | muut kotitaloustekstiilit | <i>övriga hushållstextilier</i> | other household textiles |
| 4101 | muut kalusteet | <i>övriga inventarier</i> | other furnishings |
| 41010 | vahakankaat, muovi- ja kerniliinat | <i>vaxdukar, plast- och kernidukar</i> | oilcloth, plastics, etc. tablecloths |
| 41011 | peilit ja niiden kehukset | <i>speglar och deras ramar</i> | mirrors and mirror frames |
| 41012 | koriste-esineet | <i>prydnadsföremål</i> | decorative objects |
| 41013 | julisteet ja painokuvat yms. | <i>affischer o.dyl.</i> | posters, prints, etc. |
| 41014 | muut kotitalouden kalusteet | <i>övriga hushållsinventarier</i> | other household furnishings |
| 411 | kotitaloustekstiilien ja muiden kalusteiden korjaukset ja varaosat | <i>reparation och reservdelar av hushållstextilier och övriga inventarier</i> | repair and spare parts of household textiles and other furnishings |
| 41100 | kotitaloustekstiilien ja muiden kalusteiden korjaukset ja varaosat | <i>reparation och reservdelar av hushållstextilier och övriga inventarier</i> | repair and spare parts of household textiles and other furnishings |
| 42 | kotitalouskoneet ja -laitteet sekä niiden korjaus | <i>hushållsmaskiner inkl. reparationer</i> | household appliances and equipment, repair of household appl. and equipment |
| 420 | kotitalouskoneiden ja -laitteiden osto | <i>hushållsmaskiner</i> | household appliances and equipment |
| 42000 | jääkaapit ja jää-viileäkaapit | <i>kylskåp och kyl-svalskåp</i> | refrigerator, refrigerator-cooler combination |
| 42001 | jääkaappiakastin | <i>kylskåpsfrys</i> | refrigerator-freezer combination |
| 42002 | kaappi- tai säiliöpakastin | <i>frys-skåp och -box</i> | freezer cabinet or chest |
| 42003 | astianpesukone | <i>diskmaskin</i> | dishwasher |
| 42004 | keittöön yleiskone ja monitoimikone | <i>hushållsassistent och matberedare</i> | food processor |
| 42005 | tehosekoitin, vatkain ja mehulinko | <i>vispmaskiner och saftpressar</i> | blender, mixer, juicer |
| 42006 | vohvelirauta | <i>våffeljärn</i> | waffle iron |
| 42007 | leipäkone | <i>bakmaskin</i> | baking machine |
| 42008 | leivänpaahdin ja sähkögrilli | <i>brödrostar och elgrillar</i> | toaster, electric grill |
| 42009 | mikroaaltouuni | <i>mikrovågsugn</i> | microwave oven |
| 42010 | kahvinkeitin | <i>kaffeautomat</i> | coffee maker |
| 42011 | automaattipesukoneet | <i>automatisk tvättmaskin</i> | automatic washing machine |
| 42012 | kuivaava pesukone | <i>torktvättmaskin</i> | washer-drier |
| 42013 | muut pesukoneet | <i>övriga tvättmaskiner</i> | other washing machine |
| 42014 | pyykkilingot | <i>centrifuger</i> | wash centrifuge |
| 42015 | kuivauskaapit | <i>torkskåp</i> | drying cupboard |
| 42016 | kuivausrummut | <i>torktumlare</i> | spin drier |
| 42017 | mankelit ja silityskoneet | <i>manglar och strykmaskiner</i> | mangle, ironing machine |

| | | | |
|-------|---|---|---|
| 42018 | silitysraudat (säätöraudat, höyrysilitysraudat) | <i>elstrykjärn (termostat-, ångstrykjärn)</i> | iron (thermostat-controlled or steam type) |
| 42019 | pölynimurit | <i>dammsugare</i> | vacuum cleaner |
| 42020 | ompelukoneet ja saumurit | <i>symaskiner och sömmare</i> | sewing machine and seamer |
| 42021 | neulomakoneet | <i>stickmaskiner</i> | knitting machine |
| 42022 | puu- ja metallityökoneet | <i>trä- och metallbearbetningsmaskiner</i> | wood and metal working machinery |
| 42023 | siirrettävät sähkö-, kaasua- ja öljylämmittimet | <i>transportabla värmeelement (el,gas,olja)</i> | portable electric, gas or oil heater |
| 42024 | ilmastointikojeet (ei kiinteät) | <i>luftkonditioneringsanordn. (ej fasta)</i> | air conditioning units (not stationary) |
| 42025 | puutarhakoneet ja -laitteet | <i>trädgårdsredskap</i> | garden machinery and equipment |
| 42026 | muut kotitalouskoneet | <i>övriga hushållsmaskiner</i> | other household appliances |
| 421 | kotitalouskoneiden korjaus ja varaosat | <i>reparation och reservdelar av hushållsmaskiner</i> | repair and spare parts of household appliances |
| 42100 | kotitalouskoneiden korjaus ja varaosat | <i>reparation och reservdelar av hushållsmaskiner</i> | repair and spare parts of household appliances |
| 43 | kotitalousvälineistö ja sen korjaus | <i>hushållsredskap inkl. reparation</i> | household articles, repair of household articles |
| 430 | kotitalousvälineistö | <i>hushållsredskap</i> | household articles |
| 4300 | ruokatalouden astiat | <i>hushållskärl</i> | kitchen containers |
| 43000 | kahvi- ja teekupit sekä mukit | <i>kaffe- och tekoppar samt muggar</i> | coffee and tea cups, mugs |
| 43001 | juomalasit | <i>dricksglas</i> | drinking glasses |
| 43002 | lautaset ja asetit | <i>tallrikar och assietter</i> | plates |
| 43003 | kannut, kulhot ja nekat | <i>kannor, karotter och gräddsäckor</i> | jugs, bowls |
| 43004 | ruoka-astiat ja kahviastiat | <i>matserviser och kaffeserviser</i> | dinner and coffee sets |
| 43005 | padat, kattilat ja kahvipannut | <i>grytor, kastruller, kaffepannor</i> | pots, saucepans, coffee pots |
| 43006 | paistinpannut ja uunivuorat | <i>stekpannor, ungsfasta formar</i> | frying pans, oven casseroles |
| 43007 | ruoan pakastus-, säilytys- ja säilöntäastiat ja -välineet | <i>kärl för nedfrysning, förvaring och konservering av mat</i> | containers and utensils for freezing, storing and preserving food |
| 43008 | muut ruokatalouden astiat | <i>övriga hushållskärl</i> | other kitchen containers |
| 4301 | ruokatalouden välineet | <i>redskap för mathushållning</i> | kitchen utensils |
| 43010 | veitset, haarukat ja lusikat | <i>knivar, gafflar och skedar</i> | knives, forks, spoons |
| 43011 | pöytähopeat | <i>boardsilver</i> | sterling silverware |
| 43012 | ruoan valmistuksessa käytetyt | <i>köksredskap för matlagning</i> | cooking utensils |
| 4302 | kotitalouden työkalut ja käyttöesineet | <i>hushållens arbetsredskap, bruksföremål</i> | household tools and utensils |
| 43020 | puukot, vasarat, kirveet, sahat yms. | <i>täljknivar, hammare, yxor, sågar m.m.</i> | knives, hammers, axes, saws |
| 43021 | keittiötyökalut | <i>köksredskap</i> | kitchen tools |
| 43022 | puutarha- ja muut ulkotyökalut | <i>trädgårdsredskap</i> | garden and other outdoor tools |
| 43023 | ämpärit, pesuvadit, harjat yms. | <i>ämbar, tvättfat och borstar</i> | buckets, washbowls, brushes, etc. |
| 4303 | muu kotitalousvälineistö | <i>övrigt husgeråd</i> | other household articles |
| 43030 | hehku- ja loistelamput | <i>glödlampor och lysrör</i> | incandescent and fluorescent light bulbs |
| 43031 | sulakkeet, sähköjohdot, pistorasiat | <i>proppar, elledningnar, stickkontakter</i> | fuses, electric wires, sockets |
| 43032 | taskulamput, paristot ja polttimot | <i>ficklampor, batterier och brännare</i> | torches, batteries, bulbs |
| 43033 | avaimet, lukot, kassalippaat, hälyttimet ym. kotitalousvälineistö | <i>nycklar, lås, kassaskrin, alarmapparater o.dyl. husgeråd</i> | keys, locks, safes, alarms, etc. |
| 431 | kotitalousvälineistön korjaus | <i>reparation av husgeråd</i> | repair of household articles |
| 43100 | kotitalousvälineistön korjaus | <i>reparation av husgeråd</i> | repair of household articles |
| 44 | kotitaloustarvikkeet ja -palvelut | <i>hushållsartiklar och -tjänster</i> | household supplies and services |

| | | | |
|-------|---|---|---|
| 440 | kotitalouden kertakulutustavarat | <i>icke varaktiga konsumtionsvaror</i> | non-durable household consumer goods |
| 4400 | puhdistus-, pesu- ja kiillotus- aineet ja -tarvikkeet | <i>rengörings-, tvätt- o. putsmedel</i> | cleaning, washing and polishing substances and supplies |
| 44000 | astianpesuaineet | <i>diskmedel</i> | dishwashing substances |
| 44001 | tekstiilien pesu- ja huuhteluaineet | <i>tvätt- och sköljmedel för textilier</i> | washing and rinsing substances for textiles |
| 44002 | muut pesu- ja kiillotusaineet | <i>övriga tvätt- och polermedel</i> | other washing and polishing substances |
| 44003 | taloussaippuat | <i>hushållstvålar</i> | household soap |
| 44004 | pesusienet ja teräsvilla | <i>tvättsvampar och stålull</i> | sponges, steel wool |
| 4401 | paperiset ja muoviset kertakulutustavarat | <i>icke varaktiga konsumtionsvaror av papper och plast</i> | disposable paper and plastics goods |
| 44010 | talouspaperi | <i>hushållspapper</i> | paper towelling |
| 44011 | suodatinpussit | <i>filterpåsar</i> | filter bags |
| 44012 | muut ruokataloudessa käytetyt paperituotteet ja alumiinikelmu | <i>övriga i matlagningen använda pappersprodukter och aluminiumfolie</i> | other kitchen paper products, tin foil |
| 44013 | kertakäyttöastiat ja -ruokailuvälineet | <i>engångskärl och -bestick av papper och plast</i> | disposable dinnerware |
| 44014 | paperilakanat, hyllypaperit yms. kotitalouden paperituotteet | <i>papperslakan, hyllypapper och hushållens övriga pappersprodukter</i> | paper sheets, shelf paper, other household paper products |
| 44015 | muovikelmut, pakastepussit yms. ruokatalouden muovituotteet | <i>plastfolie, fryspåsar o.dyl. i matlagningen använda plastprodukter</i> | plastic wrap, plastic freezer bags, other kitchen plastic products |
| 44016 | muovikassit, roskapussit yms. kotitalouden muovituotteet | <i>plastkassar, söppåsar och hushållens övriga plastprodukter</i> | plastic shopping bags, plastic garbage bags, other household plastic products |
| 4402 | muut kertakulutustavarat | <i>hushållens övriga icke varaktiga konsumtionsvaror</i> | other non-durable consumer goods |
| 44020 | kynttilät | <i>stearinljus</i> | candles |
| 44021 | hyönteismyrkyt ja hytysöljy yms. | <i>insektgifter och myggoljor m.m.</i> | insecticides, mosquito oil, etc. |
| 44022 | grillihielet, sytytysneste ym. | <i>grillkol, tändvätska</i> | grill coal, ignition liquid, etc. |
| 44023 | liimat, naulat, narut, neulat, tulkikut, pyykkipojat yms. | <i>lim, spikar, nålar, tändstickor, klädhängare o. dyl.</i> | glue, nails, string, needles, sticks, washpins, clothes hangers, etc. |
| 441 | kasvit, mullat ja lannoitteet | <i>växter, mull och gödselmedel</i> | plants, soil, fertilizers |
| 44100 | leikkokukat ja hautavihot | <i>snittblommor</i> | cut flowers, funeral wreaths, etc. |
| 44101 | huonekasvit ja niiden sipulit | <i>rumsväxter jämte lökar</i> | houseplants, houseplant bulbs |
| 44102 | kukkamulta ja huonekasvien lannoitteet | <i>blomstermylla, gödselmedel för rumsväxter</i> | houseplant soil, houseplant fertilizers |
| 44103 | puutarhakasvien taimet ja siemenet | <i>trädgårdsplanter och frön</i> | garden plants, garden plant seeds |
| 44104 | turve ja puutarhakasvien lannoitteet | <i>torv och gödselmedel för trädgårdsväxter</i> | peat, garden plant fertilizers |
| 442 | kotitalouspalvelut | <i>hushållstjänster</i> | household services |
| 44200 | huonekalujen, koneiden ja laitteiden vuokra | <i>hyra för möbler och hushållsmaskiner</i> | furniture, machinery and equipment rentals |
| 44201 | pesutuvan ja mankelin vuokra | <i>hyra för tvättstuga och mangel</i> | laundry-room and mangle rentals |
| 44202 | muiden kotitaloustarvikkeiden ja välineiden vuokra | <i>hyra för övriga hushållsartiklar och -redskap</i> | rentals for other household articles and equipment |
| 44203 | vesipesu pesulassa | <i>vattentvätt i tvättinrättning</i> | commercial laundry services |
| 44204 | kemiallinen pesu, värjäys ja prässäys | <i>kemtvätt, färgning och pressning</i> | dry cleaning, dyeing, ironing services |
| 44205 | kodin sisustus- ja puutarhasuunnitelmat | <i>hemmets inrednings- och trädgårdsplaner</i> | interior decorating and garden design services |
| 443 | kotitalouden säännöllinen työvoima | <i>hushållens regelbundna arbetskraft</i> | regular domestic help |
| 44300 | rahapalkka (brutto) | <i>penninglön (brutto)</i> | cash wages (gross) |
| 44301 | asumismenot erillisestä asunnosta | <i>bostadskostnader för skilda bostäder</i> | expenses for separate dwelling |

| | | | |
|-------|---|--|--|
| 444 | kotitalouden tilapäinen työvoima | <i>hushållets tillfälliga arbetskraft</i> | temporary domestic help |
| 44400 | siivoojan palkka (brutto) | <i>penninglön åt städerska (brutto)</i> | cleaner (gross wages) |
| 44401 | muu kodissa käytetty työvoima (brutto) | <i>hushållets övriga arbetskraft (brutto)</i> | other domestic help (gross wages) |
| 44402 | kodinhoitaja | <i>hemvårdare</i> | housekeeper |
| 445 | irtaimistovakuutukset | <i>lösöreförsäkringar</i> | insurance for movables |
| 44500 | erillinen asunnon irtaimistovakuutus | <i>skild lösöreförsäkring för bostad</i> | separate insurance for household movables |
| 44501 | asunnon irtaimiston osuus koti- ja huvilavakuutuksesta | <i>lösörets andel av hem- och villa-försäkring</i> | home and free-time residence insurance: share of movables |
| 44502 | vapaa-ajan-asunnon osuus koti- ja huvilavakuutuksesta | <i>fritidsbostadens andel av hem- och villaförsäkring</i> | home and free-time residence insurance: share of free-time residence |
| 44503 | laskennallinen irtaimistovakuutus (erotettu koti- ym. vakuutuksista) | <i>kalkylerad lösöreförsäkring (avskiljd från hemförsäkring m.m.)</i> | imputed insurance for movables (separated from home, etc. insurance) |
| 5 | sairausten- ja terveydenhoito | <i>sjuk- och hälsovård</i> | medical and health care |
| 50 | lääkkeet, laitteet ja välineet | <i>mediciner, apparater och anordningar</i> | medicines, equipment, instruments |
| 500 | lääkkeet ja farmaseuttiset tuotteet | <i>mediciner och farmaceutiska produkter</i> | medicines, pharmaceutical products |
| 50000 | osittain korvattavat lääkkeet, oma osuus | <i>delvis ersatta mediciner, egen andel</i> | costs for partly reimbursed prescription medicines |
| 50001 | ilman reseptiä saatavat särkylääkkeet | <i>receptfria värkmediciner</i> | non-prescription pain killers |
| 50002 | muut ilman reseptiä saatavat lääkkeet | <i>övriga receptfria mediciner</i> | other non-prescription medicines |
| 50003 | vitamiini- ja hivenainevalmisteet | <i>vitamin- och spårämnespreparat</i> | vitamin and trace element preparations |
| 50004 | ehkäisyvälineet | <i>preventivmedel</i> | contraceptives |
| 50005 | ensiaputarvikkeet | <i>förstahjälpsartiklar</i> | first aid supplies |
| 50006 | kuumemittarit ja muut pienehköt lääkinnälliset tuotteet | <i>febertermometrar och övriga smärre medicinska produkter</i> | thermometers, other small medical products |
| 50007 | lääkkeenomaiset luonnontuotteet | <i>som medicin använda naturprodukter</i> | natural products with medicinal properties |
| 501 | lääkinnälliset laitteet ja välineet | <i>terapeutiska apparater och anordningar</i> | medical equipment and instruments |
| 50100 | silmä- ja piilolasit | <i>glasögon och kontaktlinser</i> | eye glasses, contact lenses |
| 50101 | kuulolaitteet | <i>hörapparater</i> | hearing aids |
| 50102 | invalidivaunut, rullatuolit sekä ortopediset ja kirurgiset vyöt ja tuet | <i>invalidvagnar, rullstolar och ortopediska och kirurgiska bälten och stöd</i> | invalid carts, wheel chairs, orthopaedic or surgical belts and supports |
| 50103 | solariumlaitteet | <i>solariumanläggningar</i> | sunning equipment |
| 50104 | terveyslamput, lämpötyynyt yms. | <i>hålsolampor, värmedynor m.m.</i> | therapeutic lamps, heating pads, etc. |
| 50105 | terapeuttisten laitteiden ja välineiden korjaus, varaosat ja vuokraus | <i>reparation, hyrning och reservdelar av terapeutiska apparater och anordningar</i> | repair, spare parts and rentals of therapeutic equipment and instruments |
| 50106 | hammasproteesit | <i>tandproteser</i> | dentures |
| 51 | tutkimus- ja hoitomaksut | <i>undersöknings- och vårdavgifter</i> | diagnostic examination and treatment fees |
| 510 | lääkäri- ym. maksut | <i>läkaravgifter o.dyl.</i> | physicians' fees, etc. |
| 51000 | yksityislääkäriin palkkiot, jotka sava korvaa | <i>privatläkararvoden som ersätts av sjukförsäkringen</i> | private physicians' fees reimbursed under national sickness insurance |
| 51001 | yksityislääkäriin palkkiot, joita sava ei korvaa | <i>privatläkararvoden som inte ersätts av sjukförsäkringen</i> | private physicians' fees not reimbursed under nat'l sickness insurance |
| 51002 | yksityisten hammaslääkäreiden palkkiot | <i>arvoden åt privata tandläkaren</i> | private dentists' fees |
| 51003 | terveyskeskuskäynnit | <i>hälsocentralbesök</i> | visits to health centre |
| 51004 | hammasteknikon palkkio | <i>tandteknikerarvoden</i> | dental technician's fees |

| | | | |
|-------|---|---|--|
| 51005 | terveyskeskuksen hammashoito | <i>tandvård vid hälsocentral</i> | dental care at health centres |
| 51006 | opiskelijoiden terveydenhuolto | <i>studenthälsovård</i> | student health care |
| 51007 | tutkimus ja hoito, jonka sava korvaa | <i>undersökning och vård som ersätts av sjukförsäkringen</i> | examination and treatment reimbursed under national sickness insurance |
| 51008 | tutkimus ja hoito, jota sava ei korvaa | <i>undersökning och vård som inte ersätts av sjukförsäkringen</i> | examination and treatment not reimbursed under national sickness insurance |
| 511 | sairaalamaksut | <i>sjukhusavgifter</i> | hospital costs |
| 51100 | sairaaloiden hoitopäivämaksut | <i>sjukhusens vårdavgifter</i> | hospital in-patient fees |
| 51101 | poliklinikkamaksut | <i>poliklinikavgifter</i> | hospital out-patient fees |
| 51102 | muiden hoitolaitosten ja terveys- kylpylöiden maksut | <i>andra vård- och hälsobadanstalters avgifter</i> | health clinic and spa fees |
| 51103 | muut kuntoutuslommat yms. | <i>övriga rehabiliteringssemester o.dyl.</i> | rehabilitation holidays, etc. |
| 6 | liikenne, tietoliikenne ja matkailu | <i>samfärdsel, telekommunikationer och turism</i> | traffic, communications, travel |
| 60 | kulkuneuvojen hankinta | <i>anskaffning av fortskaffningsmedel</i> | vehicle purchases |
| 600 | auton osto | <i>bilköp</i> | purchase of car |
| 60000 | uusi auto | <i>ny bil</i> | new car |
| 60001 | käytetty auto | <i>begagnad bil</i> | used car |
| 601 | muiden kulkuvälineiden osto | <i>inköp av övriga transportmedel</i> | purchase of other vehicles |
| 60100 | moottoripyörä | <i>motorcykel</i> | motorcycle |
| 60101 | mopedi | <i>moped</i> | moped |
| 60102 | polkupyörä | <i>cykel</i> | bicycle |
| 60103 | asunto- ja perävaunut yms. | <i>hus- och släpvagn m.m.</i> | caravan, trailer, etc. |
| 60104 | moottorikelkka | <i>snöskoter</i> | snowmobile |
| 61 | kulkuneuvojen käyttömenot | <i>driftsutgifter för fortskaffningsmedel</i> | operating expenses for vehicles |
| 610 | huolto- ja korjauskustannukset | <i>service- och reparationskostnader</i> | maintenance and repair costs |
| 6100 | auton huolto | <i>bilservice</i> | car maintenance |
| 61000 | määrämatkahuolto | <i>kilometerservice</i> | scheduled maintenance |
| 61001 | muut huoltokustannukset | <i>övriga servicekostnader</i> | other maintenance expenses |
| 6101 | auton korjaus ja varaosat | <i>bilreparation och reservdelar</i> | car repair and spare parts |
| 61010 | auton korjaus (työ) | <i>bilreparation (arbete)</i> | car repair (labour) |
| 61011 | auton varaosat | <i>reservdelar till bil</i> | car spare parts |
| 61012 | auton korjaus ja varaosat, erittelemätön | <i>bilreparation och reservdelar, ospecificerad</i> | car repair and spare parts, unspecified |
| 6102 | auton korjaustyövälineet ja lisä- tarvikkeet | <i>bilens reparationsverktyg och tillbehör</i> | car repair tools, car accessories |
| 61020 | auton korjaustyövälineet | <i>reparationsverktyg</i> | car repair tools |
| 61021 | auton lisätarvikkeet | <i>tillbehör</i> | car accessories |
| 61022 | työkalujen ja korjaushallin vuokra | <i>hyra för verktyg och reparationshall</i> | tool and repair shop rentals |
| 6103 | muiden kulkuvälineiden huolto, korjaus ja varaosat | <i>service, reparation och reservdelar av övriga transportmedel</i> | maintenance, repair and spare parts of other vehicles |
| 61030 | polkupyörän huolto, korjaus ja varaosat | <i>cykelservice och -reparation samt reservdelar</i> | bicycle maintenance, repair and spare parts |
| 61031 | muiden kulkuvälineiden huolto, korjaus ja varaosat | <i>service och reparation av övriga transportmedel</i> | maintenance, repair and spare parts of other vehicles |

| | | | |
|-------|--|--|---|
| 611 | poltto- ja voiteluaineet | <i>bränslen och smörjmedel</i> | fuels and lubricants |
| 61100 | benssiini | <i>bensin</i> | gasoline |
| 61101 | muut nestemäiset polttoaineet | <i>övriga flytande bränslen</i> | other liquid fuels |
| 61102 | voiteluaineet | <i>smörjmedel</i> | lubricants |
| 612 | muut yksityisten kulkuvälineiden aiheuttamat menot | <i>övriga utgifter för privata transportmedel</i> | other expenses for private vehicles |
| 61200 | ajo-opetus | <i>körundervisning</i> | driving lessons |
| 61201 | autopaikan tai -tallin vuokra | <i>garagehyra, hyra för bilplats</i> | rent of garage or equivalent |
| 61202 | venepaikan vuokra | <i>hyra för båtplats</i> | rent of marina space |
| 61203 | yksit. kulkuvälineiden käyttömenot | <i>driftsutgifter för privata transportmedel</i> | operating expenses for private vehicles |
| 61204 | oman talon tienhoitomaksut | <i>vägunderhållsavgifter för eget hus</i> | road maintenance charges for owner-occupied house |
| 61205 | vapaa-ajan asunnon tienhoitomaksut | <i>vägunderhållsavgifter för fritidsbostad</i> | road maintenance charges for free-time residence |
| 61206 | pysäköintimaksut ym. kulkuvälinemenot | <i>parkeringsavgifter o.dyl. utgifter</i> | parking fees and other expenses for vehicles |
| 61207 | autonvuokraus | <i>biluthyrning</i> | car rentals |
| 613 | mootoriajoneuvovakuutukset | <i>trafikförsäkringar</i> | motor vehicle insurance |
| 61300 | pakollinen liikennevakuutus | <i>obligatorisk trafikförsäkring</i> | compulsory third-party motor insurance |
| 61301 | muut mootoriajoneuvovakuutukset | <i>övriga motorfordonsförsäkringar</i> | other motor vehicle insurance |
| 61302 | erittelemätön mootoriajoneuvovakuutus | <i>ospecificerad motorfordonsförsäkring</i> | unspecified motor vehicle insurance |
| 61303 | laskennallinen mootoriajoneuvovakuutus (erotettu pakettivakuutuksesta) | <i>kalkylerad motorfordonsförsäkring (avskiljd från paketförsäkring)</i> | imputed motor vehicle insurance (separated from an insurance package) |
| 62 | ostetut kuljetuspalvelukset | <i>köpta transporttjänster</i> | purchases of transport services |
| 620 | kotimaanmatkat | <i>inrikesresor</i> | domestic travels |
| 62000 | lyhyet junamatkat (alle 50 km) | <i>korta tågresor (under 50 km)</i> | short-haul train trips (less than 50 km) |
| 62001 | pitkät junamatkat (50 km tai yli) | <i>långa tågresor (50 km eller över)</i> | long-haul train trips (50 km or more) |
| 62002 | lyhyet linja- ja auto- ja raitiovaunu- matkat (alle 50 km) | <i>korta buss- och spårvagnsresor (under 50 km)</i> | short-haul bus and tram trips (less than 50 km) |
| 62003 | pitkät linja-automatkat (yli 50 km) | <i>långa bussresor (50 km eller över)</i> | long-haul coach trips (50 km or more) |
| 62004 | taksimatkat | <i>taxiresor</i> | taxi fares |
| 62005 | laiva-, lautta- ja moottorivenematkat | <i>båt-, färj- och motorbåtresor</i> | ship, ferry and motorboat trips |
| 62006 | lentomatkat kotimaassa | <i>flygresor inom landet</i> | domestic flights |
| 62007 | matkatavaran säilytysmaksut sekä rahat kantajille | <i>resgodsförvaringsavgifter, drickspengar åt bärare</i> | luggage storage, porter's tips |
| 62008 | sairaudesta johtuvat matkat | <i>resor på grund av sjukdom</i> | travels due to sickness |
| 621 | ulkomaanmatkat | <i>utrikesresor</i> | foreign travels |
| 62100 | ulkomaanmatkojen matkaliput | <i>resebiljetter för utrikesresor</i> | foreign travel tickets |
| 622 | kotitaloustavaroiden kuljetukset ja varastointi | <i>transport och lagring av hushållsvaror</i> | transport and storage of household goods |
| 62200 | kotitaloustavaroiden kuljetukset ja varastointi | <i>transport och lagring av hushållsvaror</i> | transport and storage of household goods |
| 63 | tietoliikenne | <i>telekommunikation</i> | communications |
| 630 | posti, puhelin ja lennätin | <i>post, telefon och telegraf</i> | post, telephone and telegraph |
| 63000 | postimaksut | <i>postavgifter</i> | postage |
| 63001 | sähkeet | <i>telegram</i> | telegrams |
| 63002 | puhelinmaksut, asunnot | <i>telefonavgifter, bostäder</i> | telephone bills: main residence |
| 63003 | puhelinmaksut, vapaa-ajan asunto | <i>telefonavgifter, fritidsbostad</i> | telephone bills: free-time residence |
| 63004 | puhelinmaksut, auto, vene, yms. | <i>telefonavgifter, bil, båt m.m.</i> | telephone bills: car, boat, etc. |

| | | | |
|-------|--|--|--|
| 63005 | puhelinautomaatin maksut | <i>telefonkiosk- m.m. samtalsavgifter</i> | pay phone expenses |
| 63006 | puhelinkojeet | <i>telefonapparater</i> | telephones |
| 63007 | matkapuhelimet | <i>mobitelefoner</i> | mobile telephones |
| 64 | kuljetuspalvelut luontoisetuna | <i>transportservice som naturaförmån</i> | transport services provided as a benefit in kind |
| 640 | kuljetuspalvelut luontoisetuna | <i>transportservice som naturaförmån</i> | transport services provided as a benefit in kind |
| 64000 | ajoneuvo luontoisetuna | <i>fordon som naturaförmån</i> | vehicle provided as a benefit in kind |
| 64001 | ilmainen kuljetus työpaikalle | <i>gratistransport till arbetsplatsen</i> | free transportation to work |
| 65 | hotellimaksut, valmismatkat, täysihoito sekä kuntoutuslommat | <i>hotellavgifter, paketresor, helpension samt rehabiliteringssemester</i> | hotel costs, package tours, board and lodging, rehabilitation holidays |
| 650 | kotimaan matkailu | <i>inrikesturism</i> | domestic tourism |
| 65000 | hotellimaksut kotimaassa | <i>hotellavgifter i hemlandet</i> | hotel expenses in Finland |
| 65001 | valmismatkat kotimaassa (yöpyminen) | <i>paketresor i hemlandet (övernattning)</i> | package tours in Finland (overnight) |
| 65002 | maatilamatkailu yms. täysihoito | <i>lantgårdsturism m.m. helpension</i> | farm, etc. holidays with full board |
| 65003 | telttailualueen vuokra | <i>hyra för campingområde</i> | camping site fee |
| 65004 | retkeilymaja-, matkustajakoti- ym.maksut | <i>vandrarhems-, resandehemsavgifter m.m.</i> | youth hostel, boarding house, etc. expenses |
| 651 | valmismatkat ulkomaille | <i>paketresor utomlands</i> | package tours abroad |
| 65100 | valmismatkat ulkomaille | <i>paketresor utomlands</i> | package tours abroad |
| 660 | valuutan vaihto | <i>valutaväxling</i> | foreign exchange |
| 66000 | valuutan vaihto | <i>valutaväxling</i> | foreign exchange |
| 7 | virkestys, kulttuuri ja vapaa-aika | <i>rekreation, kulturtjänster och fritid</i> | recreation, culture and free time |
| 70-71 | virkestys-, kulttuuri- ja vapaa- ajan välineet ja tarvikkeet | <i>rekreations-, kultur- och fritidsredskap och -tillbehör</i> | recreation, culture and free time: equipment and supplies |
| 700 | radio, televisio, nauhurit ja yhdistelmät yms. | <i>radio, television, bandspelare jämte kombinationer m.m.</i> | radio, television, tape recorder, combinations, etc. |
| 70000 | televisio | <i>television</i> | television |
| 70001 | radio ja viritinvahvistin | <i>radio och förstärkare</i> | radio and amplifier |
| 70002 | levysoitin | <i>skivspelare</i> | record player |
| 70003 | cd-soitin | <i>cd-spelare</i> | cd player |
| 70004 | nauhurit ja kasettisoittimet | <i>bandspelare och kassettspelare</i> | tape recorder, cassette player |
| 70005 | radionauhurit ym. yhdistelmät | <i>radiobandspelare o.dyl. kombinationer</i> | radio-tape recorder, other combinations |
| 70006 | kaiuttimet | <i>högtalare</i> | loudspeakers |
| 70007 | stereopaketti | <i>stereopakett</i> | stereo set |
| 70008 | videonauhuri (kuvanauhuri) | <i>videobandspelare</i> | videocassette recorder |
| 70009 | radion, television, nauhareiden ym. lisätarvikkeet ja varaosat | <i>extra tillbehör och reservdelar till radio, tv, bandspelare m.m.</i> | radio, television, tape recorder, etc. accessories and spare parts |
| 70010 | satelliittiantennit yli 5000 mk maksavat | <i>satellitantennar som kostar över 5000 mk</i> | satellite aerials, price over 5,000 marks |
| 701 | radion, television yms. korjaukset | <i>reparation av radio, television o.dyl.</i> | radio, television, etc. repair |
| 70100 | radion, television yms. korjaukset | <i>reparation av radio, television o.dyl.</i> | radio, television, etc. repair |
| 703 | valokuvaus- ja filmauslaitteet sekä optiset välineet | <i>foto- och filmapparater samt optiska tillbehör</i> | photographic equipment (still and moving) |
| 70300 | valokuvaus-, filmauslaitteet ja niiden oheislaitteet | <i>foto- och filmapparater jämte kringutrustning</i> | photographic equipment and accessories (still and moving pictures) |

| | | | |
|-------|---|--|---|
| 70301 | kiikarit, kaukoputket ja mikroskoopit | <i>kikare, teleskop, mikroskop m.m.</i> | binoculars, telescopes, microscopes |
| 70302 | valokuvaus- yms. laitteiden varaosat | <i>reservdelar till fotoapparater m.m.</i> | spare parts of photographic, etc. equipment |
| 70303 | videokamerat | <i>videokameror</i> | videocameras |
| 704 | valokuvaus- ym. laitteiden korjaus | <i>reparation av fotoapparater m.m.</i> | repair of photographic, etc. equipment |
| 70400 | valokuvaus- ym. laitteiden korjaus | <i>reparation av fotoapparater m.m.</i> | repair of photographic, etc. equipment |
| 706 | mikrotietokoneet, kirjoitus- ja laskukoneet | <i>mikrodatorer, skriv- och räknemaskiner</i> | microcomputers, typewriters, calculating machines |
| 70600 | mikrotietokoneet, myös oheislaitteet | <i>mikrodatorer, även kringutrustning</i> | microcomputers, incl. peripherals |
| 70601 | kotitietokoneet, myös oheislaitteet | <i>hemdatorer, även kringutrustning</i> | microcomputers (for games, etc.), incl. peripherals |
| 70602 | kirjoitus- ja laskukoneet (yli 200 mk) | <i>skriv- och räknemaskiner, priset över 200 mk</i> | typewriters, calculating machines (price over 200 marks) |
| 70603 | taskulaskimet, hinta alle 200 mk | <i>fickräknare, priset under 200 mk</i> | pocket calculators, price under 200 marks |
| 70604 | mikrotietokoneiden yms. laitteiden osat | <i>delar till mikrodatorer o.dyl. apparater</i> | microcomputer, etc. components |
| 707 | mikrotietokoneiden yms. laitteiden korjaus | <i>reparation av mikrodatorer o.dyl. apparater</i> | microcomputer, etc. repair |
| 70700 | mikrotietokoneiden yms. laitteiden korjaus | <i>reparation av mikrodatorer o.dyl. apparater</i> | microcomputer, etc. repair |
| 709 | filmit, kasetit ja äänilevyt | <i>filmer, kassetter och skivor</i> | film, cassettes, records |
| 70900 | filmit ja muut valokuvaustarvikkeet | <i>filmer och övriga fototillbehör</i> | film and other photographic supplies |
| 70901 | äänilevyt | <i>skivor</i> | records |
| 70902 | cd-levyt | <i>cd-skivor</i> | cd-records |
| 70903 | äänitetyt kasetit ja nauhat | <i>inspelade kassetter och band</i> | prerecorded cassettes and tapes |
| 70904 | äänittämättömät kasetit ja nauhat | <i>oinspelade kassetter och band</i> | blank cassettes and tapes |
| 70905 | nauhoitetut videokasetit | <i>bandade videokassetter</i> | prerecorded videocassettes |
| 70906 | tyhjät videokasetit | <i>tomma videokassetter</i> | blank videocassettes |
| 70907 | kirjoituskoneen väri- ja korjausnauhat, nauhurin puhdistuskasetit, levyharjat ym. | <i>putsningskassetter, skivborstar, färg och korrigeringsband för skrivmaskin m.m.</i> | typewriter ribbons, tape recorder cleaning cassettes, record cleaners, etc. |
| 710 | soittimet | <i>musikinstrument</i> | musical instruments |
| 71000 | pianot, urut, viulut ym. suurehkot soittimet | <i>piano, harmonium, fiol och övriga större musikinstrument</i> | piano, organ, violin, other large instruments |
| 71001 | muut soittimet, nuotit ym. | <i>övriga musikinstrument, noter o.dyl.</i> | other instruments, sheet music, etc. |
| 711 | soittimien korjaus | <i>reparation av musikinstrument</i> | repair of musical instruments |
| 71100 | soittimien korjaus | <i>reparation av musikinstrument</i> | repair of musical instruments |
| 712 | soittimien lisätarvikkeet ja varaosat | <i>extra tillbehör och reservdelar till musikinstrument</i> | musical instrument accessories and spare parts |
| 71200 | soittimien lisätarvikkeet ja varaosat | <i>extra tillbehör och reservdelar till musikinstrument</i> | musical instrument accessories and spare parts |
| 714 | veneet ja muut suuret vapaa-ajan välineet | <i>båtar och andra större fritidsredskap</i> | boats and other large pieces of leisure-time equipment |
| 7140 | veneiden ja vesiharrastusvälineiden ostot | <i>båtar och vattenhobbyartiklar</i> | boats and other aquatic sporting equipment |
| 71400 | moottorivene hinta yli 100 000 mk | <i>motorbåt, priset över 100 000 mk</i> | motorboat, price over 100,000 marks |
| 71401 | moottorivene hinta alle 100 000 mk | <i>motorbåt, priset under 100 000 mk</i> | motorboat, price under 100,000 marks |
| 71402 | purjevene hinta yli 100 000 mk | <i>segelbåt, priset över 100 000 mk</i> | sailing boat, price over 100,000 marks |

| | | | |
|-------|---|---|--|
| 71403 | purjevene hinta alle 100 000 mk | <i>segelbåt, priset under 100 000 mk</i> | sailing boat, price under 100,000 marks |
| 71404 | soutuveneet, jollat, kanootit | <i>roddbåtar, jollar, kanoter</i> | rowboat, jolly boat, canoe |
| 71405 | surflaudat, lainelaudat | <i>surfingbräden</i> | surfboard, windsurfer |
| 71406 | veneiden moottorit | <i>båtmotorer</i> | boat engine |
| 71407 | veneiden ym. lisätarvikkeet | <i>extra tillbehör till båtar</i> | boat, etc. accessories |
| 7141 | muut suuret vapaa-ajanvälineet | <i>övriga stora fritidsredskap</i> | other large pieces of leisure-time equipment |
| 71410 | lentokoneet, riippuliitot | <i>flygplan, hangglidningsanordningar</i> | aircraft, hang-glider |
| 71411 | kuntopyörä, soutulaite | <i>konditionscykel, roddanordningar</i> | exercisers |
| 71412 | uima-altaat, suuret pelit | <i>simbassäng, stora spel</i> | swimming pools, large games |
| 7142 | veneiden ja muiden suurten vapaa-ajan laitteiden ja välineiden korjaukset | <i>reparation av båtar och andra stora fritidsanordningar och redskap</i> | repair of boats and other large pieces of leisure-time equipment |
| 71420 | veneiden ja muiden suurten vapaa-ajan laitteiden ja välineiden korjaukset | <i>reparation av båtar och andra stora fritidsanordningar och redskap</i> | repair of boats and other large pieces of leisure-time equipment |
| 715 | leikkikalut, pelit ja askartelutarvikkeet | <i>leksaker, spel och hobbyartiklar</i> | toys, games, hobby supplies |
| 71500 | leikkikalut | <i>leksaker</i> | toys |
| 71501 | seurapelit, pelikortit ja elektroniikkapelit | <i>sällskapsspel, spelkort, elektroniska spel</i> | parlour games, playing cards, electronic games |
| 71502 | askartelu ja keräilytarvikkeet ja -välineet | <i>hobby- och samlarartiklar och -tillbehör</i> | hobby and collector's supplies and equipment |
| 71503 | joulukoristeet, iltolitusvälineet | <i>juldekorationer, fyrverkeripjäser m.m.</i> | christmas decorations, fireworks supplies |
| 716 | hevokset, ponit, lemmikkieläimet | <i>hästar, ponnyer och sällskapsdjur</i> | horses, ponies, pets |
| 7160 | lemmikkieläimet, niiden ruoat ja tarvikkeet | <i>sällskapsdjur, deras mat och tillbehör</i> | pets, pet food, pet supplies |
| 71600 | hevokset ja ponit | <i>hästar och ponnyer</i> | horses, ponies |
| 71601 | koirat ja muut lemmikkieläimet | <i>hundar och övriga sällskapsdjur</i> | dogs, other pets |
| 71602 | lemmikkieläinten ruoat | <i>mat för sällskapsdjur</i> | pet food |
| 71603 | muut lemmikkieläinten tarvikkeet ja lääkkeet | <i>övriga tillbehör och mediciner för sällskapsdjur</i> | other pet supplies and medicines |
| 7161 | lemmikkieläinten hoito ja koulutus | <i>skötsel och skolning av sällskapsdjur</i> | pet care and training |
| 71610 | lemmikkieläinten hoito ja koulutus | <i>skötsel och skolning av sällskapsdjur</i> | pet care and training |
| 717 | urheiluvälineet ja tarvikkeet | <i>sportartiklar och tillbehör</i> | sports equipment and supplies |
| 7170- | urheilu- ja retkeilyvälineet | <i>sport- och campingartiklar</i> | sports equipment, hiking gear |
| 71700 | luistimet ja muut jääurheiluvälineet | <i>skridskor och andra issportartiklar</i> | skates, other ice sport equipment |
| 71701 | sukset, siteet, sauvat | <i>skidor, stavar och bindingar</i> | cross-country skis, fasteners, poles |
| 71702 | lasketteluvälineet | <i>slalomutrustning</i> | other downhill skiing equipment |
| 71703 | palloiluvälineet | <i>bollspelsutrustning</i> | ball game equipment |
| 71704 | muiden urheilulajien välineet | <i>utrustning för övrig idrott</i> | other sports equipment |
| 71705 | kuntoiluvälineet | <i>konditionsidrottsutrustning</i> | working-out equipment |
| 71706 | urheilutarvikkeet | <i>sportartiklar</i> | sports supplies |
| 71707 | kalastus-, ja metsästysvälineet | <i>redskap för jakt och fiske</i> | fishing and hunting gear |
| 71708 | kalastus-, ja metsästystarvikkeet | <i>tillbehör för jakt och fiske</i> | fishing and hunting supplies |
| 71709 | teltat, makuupussit, retkipatjat | <i>tält, sovsäckar, mesar m.m.</i> | tents, sleeping bags, camping pads |
| 71710 | retkeilytarvikkeet | <i>campingutrustning</i> | hiking gear |
| 7172 | urheiluvälineiden korjaus ja huolto | <i>reparation och service av sportartiklar</i> | repair and maintenance of sports equipment |

| | | | |
|-------|--|---|--|
| 71720 | urheiluvälineiden korjaus ja huolto | <i>reparation och service av sportartiklar</i> | repair and maintenance of sports equipment |
| 72 | virkestys-, kulttuuri- ja vapaa-ajan palvelut | <i>rekreations-, kultur- och fritids tjänster</i> | recreational, cultural and leisure-time services |
| 720 | pääsyliput ja kausikortit | <i>inträdesbiljetter och säsongkort</i> | admission tickets, season tickets |
| 72000 | teatterit, oopperat ja konsertit | <i>teater, opera och konserter</i> | theatre, opera, concerts |
| 72001 | kausi- ja sarjaliput teatteriin yms. | <i>säsong- och seriebiljetter till teater</i> | theatre season and series tickets |
| 72002 | elokuvat ja elokuvakerhot | <i>biografer och filmklubbar</i> | cinema and film clubs |
| 72003 | urheilukilpailut ja ravit | <i>idrottstävlingar och trav</i> | sports events, trotting races |
| 72004 | tanssit, diskot ja iltamat | <i>dans, disko o.dyl.</i> | dances, discotheques, socials |
| 72005 | sirkus, tivoli, huvipuistot, eläintarhat ja eläinpuistot | <i>cirkus, tivoli, nöjesparker, djurparker</i> | circus, amusement parks, zoos, animal parks |
| 72006 | museot, taidenäyttelyt ym. | <i>museer, konstutställningar m.m.</i> | museums, art exhibitions, etc. |
| 72007 | messut ym. | <i>mässor m.m.</i> | trade fairs, etc. |
| 72008 | teatteri- ym.matkat | <i>teaterresor m.m.</i> | theatre, etc. trips |
| 721 | muut virkestys- ja kulttuuripalvelut | <i>övriga rekreations- och kulturtjänster</i> | other recreational and cultural services |
| 7210 | televisio- ym.lupamaksut | <i>tv-licensavgifter m.m.</i> | television, etc. licences |
| 72100 | televisiolupa | <i>tv-licens</i> | television licence |
| 72101 | kaapelitelevisio- ym.maksut | <i>kabel-tv-avgifter m.m.</i> | cable television, etc. fees |
| 7211 | rahapelit | <i>hasardspel</i> | gambling games |
| 72110 | veikkaus, lotto, v5, jokeri | <i>tipping, lotto, v5, joker</i> | football pools, lotto, v5, joker |
| 72111 | arvat | <i>lotter</i> | lottery tickets |
| 72112 | bingo, toto | <i>bingo, toto</i> | bingo, toto |
| 72113 | ajanvietaautomaatit | <i>spelautomater</i> | game machines |
| 7212 | vapaa-ajan välineiden vuokra | <i>hyra för fritidsartiklar</i> | leisure-time equipment rentals |
| 72120 | television, videon yms. vuokra | <i>hyra för tv, video m.m.</i> | television, video, etc. rentals |
| 72121 | videokasettien vuokra | <i>hyra för videokassetter</i> | videocassette rentals |
| 72122 | muiden harrastusvälineiden vuokra | <i>hyra för övriga hobbyartiklar</i> | rentals of other leisure-time equipment |
| 72123 | uimahalli-, hiihtohissi- ja pelivuoromaksut ym. harrastustilojen vuokrat | <i>avgifter för simhallar, skidliftar och spelimmar, hyra för hobbyutrymmen</i> | swimming hall, ski lift and game fees, rents of hobby facilities |
| 7213 | harrastuksiin liittyvät kurssit | <i>kurser i anslutning till hobbyer</i> | courses related to free-time activities |
| 72130 | urheilu- ja liikuntakurssit | <i>idrotts-, dans- och gymnastikkurser</i> | sports and physical education courses |
| 72131 | musiikki- ym.taidekurssit | <i>musik- m.m. konstkurser</i> | music, art, etc. courses |
| 72132 | muut harrastuksiin liittyvät kurssit | <i>övriga kurser i anslutning till hobbyer</i> | other courses related to free-time activities |
| 7214 | harrastuksiin liittyvät leirit | <i>läger i anslutning till hobbyer</i> | camps related to free-time activities |
| 72140 | urheilu- ja liikuntaleirit | <i>idrotts-, dans- och gymnastikläger</i> | sports and physical education camps |
| 72141 | musiikki- ja taideleirit | <i>musik- och konstläger</i> | music and art camps |
| 72142 | riippikoululeirit | <i>skriftskolläger</i> | camps for confirmands |
| 72143 | muut leirit | <i>övriga läger</i> | other camps |
| 72144 | kunnallinen lomatoiminta | <i>kommunal semesterverksamhet</i> | municipal holiday services |
| 7215 | harrastuksiin liittyvät yksityistunnit | <i>privatlektioner i anslutning till hobbyer</i> | private lessons related to free-time activities |
| 72150 | liikuntatunnit | <i>gymnastiktimmar</i> | physical education lessons |
| 72151 | musiikitunnit | <i>musiklektioner</i> | music lessons |
| 72152 | muut yksityistunnit | <i>övriga privatlektioner</i> | other private lessons |
| 7216 | muut vapaa-ajan palvelut | <i>övriga fritidstjänster</i> | other leisure-time services |

| | | | |
|-------|--|--|--|
| 72160 | valokuvaaja, kehitys ja kopiointi | <i>fotograf, framkalling och kopiering</i> | photographer's services, development and printing of photographs |
| 72161 | ohjaajien, kouluttajien ja oppaiden palkkiot | <i>arvoden åt ledare, utbildare och guider</i> | fees of instructors, guides, etc. |
| 72162 | esiintyjien maksut | <i>avgifter för de uppträdande</i> | fees of performers |
| 73-74 | kirjat ja lehdet | <i>böcker, tidningar och tidskrifter</i> | books, newspapers and periodicals |
| 730 | kirjat | <i>böcker</i> | books |
| 7300 | tietokirjallisuus | <i>vetenskaplig litteratur</i> | non-fiction |
| 73000 | oppikirjat ja tietokirjat | <i>läroböcker, facktaböcker</i> | textbooks, other non-fiction |
| 73001 | tietokirjasarjat | <i>faktabokserier</i> | series of non-fiction |
| 7301 | kaunokirjallisuus | <i>skönlitteratur</i> | fiction |
| 73010 | romaanit, novellit, runot | <i>romaner, noveller och dikter</i> | novels, short stories, poetry |
| 73011 | kaunokirjalliset sarjat | <i>skönlitterära serier</i> | series of fiction |
| 7302 | lasten ja nuorten kirjat | <i>barn- och ungdomsböcker</i> | children's and adolescents' books |
| 73020 | lasten ja nuorten kirjat | <i>barn- och ungdomsböcker</i> | children's and adolescents' books |
| 740 | sanoma- ja aikakauslehdet | <i>tidningar och tidskrifter</i> | newspapers and periodicals |
| 7400 | sanomalehdet | <i>tidningar</i> | newspapers |
| 74000 | sanomalehtien vuosituloaukset | <i>årsprenumerationer av tidningar</i> | subscriptions to newspapers, for a year |
| 74001 | sanomalehtien osavuosituloaukset | <i>tidningsprenumerationer för en del av året</i> | subscriptions to newspapers, for less than a year |
| 74003 | sanomalehtien irtonumerot | <i>tidningarnas lösnummer</i> | single copies of newspapers |
| 7401 | aikakauslehdet | <i>tidskrifter</i> | periodicals |
| 74010 | aikakauslehtien vuosituloaukset | <i>årsprenumerationer för tidskrifter</i> | subscriptions to periodicals, for a year |
| 74011 | aikakauslehtien osavuosituloaukset | <i>tidskriftsprenumerationer för en del av året</i> | subscriptions to periodicals, for less than a year |
| 74013 | aikakauslehtien irtonumerot | <i>tidskrifternas lösnummer</i> | single copies of periodicals |
| 7402 | sarjakuvalehdet | <i>serietidningar</i> | comic books |
| 74020 | sarjakuvalehtien vuosituloaukset | <i>årsprenumerationer för serietidningar</i> | subscriptions to comic books, for a year |
| 74021 | sarjakuvalehtien osavuosituloaukset | <i>serietidningsprenumerationer för en del av året</i> | subscriptions to comic books, for less than a year |
| 74023 | sarjakuvalehtien irtonumerot | <i>serietidningarnas lösnummer</i> | single copies of comic books |
| 741 | almanakat, kalenterit, albumit, kartat ym. painotuotteet, karttapallot | <i>almanackor, kalendrar, album, kartor o.dyl. tryckalster, glober</i> | calendars, albums, maps and other printed matter, globes |
| 74100 | almanakat, kalenterit, albumit, kartat ym. painotuotteet, karttapallot | <i>almanackor, kalendrar, album, kartor o.dyl. tryckalster, glober</i> | calendars, albums, maps and other printed matter, globes |
| 750 | kirjoitus- ja piirrustustarvikkeet | <i>skriv- och rittillbehör</i> | writing and drawing supplies |
| 75000 | kynät, tussit | <i>penner, tuschpenner</i> | pens, pencils, inks |
| 75001 | paperitavarat | <i>pappersvaror</i> | paper products |
| 75002 | muut kirjoitus- ja piirrustustarvikkeet | <i>övriga skrivtillbehör</i> | other writing and drawing supplies |
| 75003 | onnittelukortit ja adressit | <i>gratulationskort, kondoleansadresser</i> | greeting cards |
| 75004 | muut tarvikkeet | <i>övriga tillbehör</i> | other supplies |
| 8 | muut menot ja maksetut tulonsiirrot | <i>övriga utgifter och betalda transferingar</i> | other expenditures and current transfers paid |

| | | | |
|-------|--|---|---|
| 80 | puhtauden ja kauneudenhoidon tarvikkeet ja palvelut | <i>artiklar och tjänster för personlig hygien och skönhetsvård</i> | personal hygiene and beauty care supplies and services |
| 800 | puhtauden ja kauneudenhoidon palvelut | <i>tjänster inom personlig hygien och skönhetsvård</i> | personal hygiene and beauty care services |
| 80000 | parturi | <i>barberare</i> | barber |
| 80001 | kampaamo | <i>damfrisering</i> | hairdresser |
| 80002 | muut kauneudenhoitopalvelut | <i>övriga skönhetsvårdstjänster</i> | other beauty care services |
| 80003 | taloyhtiöiden saunamaksut | <i>bostadsaktiebolagets bastuavgifter</i> | housing company sauna fees |
| 80004 | muut saunamaksut ja wc-maksut | <i>övriga bastu- och wc-avgifter</i> | other sauna fees, lavatory fees |
| 801 | puhtauden ja kauneudenhoidon välineet ja tarvikkeet | <i>apparater och tillbehör för personlig hygien och skönhetsvård</i> | personal hygiene and beauty care equipment and supplies |
| 80100 | sähköparranajokone | <i>elrakapparat</i> | electric shaver |
| 80101 | hiustenkuivaajat ja -kihartimet | <i>hårtorkar och locktänger</i> | hair drier, hair curler |
| 80102 | muut sähkökäyttöiset laitteet | <i>övriga eldrivna apparater</i> | other electric equipment |
| 80103 | kammat, hiusharjat, taskupeilit, papiljotit ja hiussoljet | <i>kammar, hårborstar, fickspeglar, papiljotter och hårspännen</i> | combs, hair brushes, pocket mirrors, rollers, hairpins |
| 80104 | parranajotarvikkeet | <i>rakdon</i> | shaving supplies |
| 80105 | muut puhtauden ja kauneudenhoidon välineet ja tarvikkeet | <i>övriga apparater och tillbehör för hygien och skönhetsvård</i> | other personal hygiene and beauty care equipment and supplies |
| 802 | puhtauden ja kauneudenhoidon valmisteet | <i>toalett- och kosmetikprodukter</i> | personal hygiene and beauty care products |
| 80200 | kylpy- ja hienosaippuat | <i>bad- och toalettvål</i> | bath and facial soap |
| 80201 | hiustenpesuaineet ja hoitoaineet | <i>schampo, hårvårdsmedel</i> | shampoo, conditioner |
| 80202 | hammastahnat | <i>tandkrämer</i> | tooth paste, mouthwash |
| 80203 | deodorantit | <i>deodoranter</i> | deodorant |
| 80204 | parranajovalmisteet | <i>produkter för rakning</i> | shaving products |
| 80205 | ihovoiteet, huulirasvat ja kasvovedet | <i>hudkrämer, läppglans och ansiktsvatten</i> | skin cream, lip balm, skin lotion |
| 80206 | huulipuna | <i>läppstift</i> | lipstick |
| 80207 | hajuvedet | <i>parfymer</i> | perfume |
| 80208 | silmä- ja kynsikosmetiikka | <i>kosmetik för ögon och naglar</i> | eye and nail cosmetics |
| 80209 | terveyssteet ja tamponit | <i>bindor och tamponger</i> | sanitary towels and tampons |
| 80210 | paperinenäiliinat ja kosteuspyyhkeet | <i>pappersnäsdukar och fuktdukar</i> | paper handkerchiefs, moisture towels |
| 80211 | wc-paperi | <i>wc-papper</i> | toilet paper |
| 80212 | poskipunat, puuterit ym. puhtauden ja kauneudenhoidon valmisteet | <i>rouge, puder m.m</i> | rouge, face powder, other personal hygiene and beauty care products |
| 803 | vauvanhoitotarvikkeet ja -valmisteet | <i>babyvårdsartiklar och -produkter</i> | infant care articles |
| 80300 | tutit ja tuttipullot | <i>nappar och nappflaskor</i> | pacifiers, baby bottles |
| 80301 | vauvanvaipat, vaippaliinat ja -housut | <i>blöjor, blöjsnibbar och -byxor</i> | baby napkins, pants, etc. |
| 80302 | vauvansaippuat, -shampoot ja -voiteet | <i>babytvål, -schampo och -krämer</i> | baby soaps, shampoos and creams |
| 80303 | hoitoalustat, ruokalaput ym. vauvan hoitotarvikkeet ja -valmisteet | <i>skötunderlag, haklappar och övriga vårdartiklar och -produkter</i> | baby care pads, bibs, other infant care articles |
| 81 | muut tavarat | <i>övriga varor</i> | other goods |
| 810 | kellot ja korut | <i>ur och smycken</i> | watches, clocks, jewellery |
| 81000 | ranne-, tasku- ja kaulakellot | <i>armbands- och fickur</i> | wrist, pocket and pendant watches |
| 81001 | seinä- ja kaappikellot | <i>vägg- och skåpur</i> | wall and tall-case clocks |
| 81002 | herätyskellot | <i>väckarklockor</i> | alarm clocks |
| 81003 | korut, vähintään 500 mk | <i>smycken, minst 500 mk</i> | jewellery, price at least 500 marks |
| 81004 | korut, alle 500 mk | <i>smycken, under 500 mk</i> | jewellery, price under 500 marks |
| 81005 | kellojen ja korujen korjaus ja vuokraus | <i>reparation och uthyrning av ur och smycken</i> | repair and hire of watches, clocks and jewellery |
| 811 | muut henkilökohtaiset tavarat | <i>övriga personliga varor</i> | other personal articles |

| | | | |
|-------|---|--|--|
| 81100 | lastenvaunut ja -ratat, vauvanistuimet | <i>barnvagnar och -kärror, babystolar</i> | prams, pushchairs, baby seats |
| 81101 | matkalaukut ja salkut | <i>resväskor och portföljer</i> | suitcases, briefcases |
| 81102 | käsilaukut | <i>handväskor</i> | handbags |
| 81103 | kassit ja koululaukut | <i>kassar, skolväskor</i> | shopping bags, satchels |
| 81104 | lompakot, kukkarot ja silmälasiketelot | <i>plånböcker, börsar och glasögonfodral</i> | wallets, purses, eye-glass cases |
| 81105 | sateensuojat ja kävelykepit | <i>paraplyer och spatserkäppar</i> | umbrellas, walking sticks |
| 81106 | piippu ja piipunpuhdistusvälineet | <i>pipa och piprensare</i> | pipes, pipe cleaning articles |
| 81107 | taskuveitset, aurinkolasit, heijastimet, avaimenperät ja kenkälusikat | <i>fickknivar, solglasögon och reflexer, nyckelringar och skohorn o.dyl.</i> | pocket knives, sun glasses, reflectors, key chains, shoe horns |
| 81108 | muiden henkilökohtaisten tavaroiden korjaus, varaosat ja vuokraus | <i>reparation och uthyrning av samt reservdelar till övriga personliga varor</i> | repair, spare parts and hire of other personal articles |
| 820 | päivähoitopalvelut | <i>dagvårdstjänster</i> | day care services |
| 82000 | päiväkodit | <i>daghem</i> | day care centre |
| 82001 | ohjattu perhepäivähoito | <i>ledd familjedagvård</i> | family day care |
| 82002 | muu yksityinen perhepäivähoito | <i>privat familjedagvård</i> | private family day care |
| 82003 | päiväkerhot, leikkikentät yms. | <i>dagklubbar, lekparkar m.m.</i> | nursery school, playground, etc. |
| 82004 | muu hoitojärjestely | <i>annat vårdarrangemang</i> | other day care arrangements |
| 83 | koulutusmenot | <i>utbildningsutgifter</i> | educational expenditures |
| 830 | oppilaitosten lukukausimaksut | <i>terminsavgifter vid läroanstalter</i> | tuition |
| 83000 | keskiasteen ammatilliset koulut | <i>yrkesskolor på mellannivå</i> | vocational and professional education institutions, upper secondary level |
| 83001 | yliopistot ja korkeakoulut ym. | <i>universitet och högskolor m.m.</i> | universities, etc. |
| 83002 | kansalais- ja työväenopistot | <i>medborgar- och arbetarinstitut</i> | adult education centres |
| 831 | muut kurssi- ym. maksut | <i>övriga kursavgifter m.m.</i> | other course, etc. fees |
| 83100 | ammattikurssimaksut ym. | <i>yrkeskursavgifter</i> | professional training, etc. |
| 83101 | leirimuotoiset kielikurssit kotimaassa | <i>lägerspråkkurser i hemlandet</i> | language camps in Finland |
| 83102 | muut kielikurssit kotimaassa | <i>övriga språkkurser i hemlandet</i> | |
| 83103 | kielilevyt ja kasetit ym. | <i>språkskivor och kassetter m.m.</i> | |
| 83104 | muut kurssit ja tunnit | <i>övriga kurser och lektioner</i> | other courses and classes |
| 840 | muualle kuulumattomat palvelut | <i>tjänster som ej förs annorstädes</i> | services n.e.c. |
| 84000 | pankki- ja posti siirtomaksut | <i>bank- och postgiroavgifter</i> | bank and post office giro charges |
| 84001 | välitys- ja neuvottelumaksut, provisiot | <i>förmedlings- och konsultationsavgifter, provisioner</i> | brokerage and intermediation fees, commissions |
| 84002 | yksityisille asianajajille maksetut palkkiot | <i>arvoden till privata advokater</i> | private lawyers' fees |
| 84003 | maksut kunnallisesta oikeusavusta ja osittain maksulliset oikeudenkäynnit | <i>avgifter för kommunal rättshjälp och delvis avgiftsbelagda rättegångar</i> | costs for municipal legal assistance and partly free trials |
| 84004 | hautausmenot ja haudanhoito | <i>begravningskostnader och gravskötsel</i> | burial and grave care costs |
| 84006 | monistus, konekirjoitus ja valokopiot | <i>duplicering, maskinskrivning och foto kopior</i> | duplication, typing, photocopying |
| 84007 | lehti- ym. ilmoitukset | <i>tidningsannonser m.m.</i> | newspaper, etc. advertisements |
| 84008 | juomarahat ja tarjoilupalkkio | <i>dricks och betjäningavgift</i> | tips, service charges |
| 84009 | muut maksut ja palkkiot | <i>övriga avgifter och arvoden</i> | other charges and fees |
| 850 | tupakka | <i>tobak</i> | tobacco |
| 85000 | savukkeet | <i>cigaretter</i> | cigarettes |
| 85001 | pikkusikarit | <i>cigariller</i> | cigarillos |
| 85002 | sikarit | <i>cigarrer</i> | cigars |
| 85003 | piippu- ja purutupakka | <i>pip- och tuggtobak</i> | pipe and chewing tobacco |
| 85004 | savukepaperi ja filtrit | <i>cigarettpapper och filter</i> | cigarette paper and filters |

| | | | |
|-------|---|---|---|
| 860 | erittelemätön kulutus | <i>ospecificerad konsumtion</i> | unspecified consumption |
| 86000 | erittelemätön kulutus | <i>ospecificerad konsumtion</i> | unspecified consumption |
| 87 | kulutukseen laskettavat tulonsiirrot | <i>transfereringar som räknas till konsumtion</i> | current transfers included in consumption |
| 870 | henkilö-, matka- ja laitevakuutukset | <i>liv-, rese- och instrumentförsäkringar</i> | personal, travel and equipment insurance |
| 87000 | henkivakuutus | <i>livförsäkring</i> | life insurance |
| 87001 | ryhmähenkivakuutus | <i>grupplivförsäkring</i> | group life insurance |
| 87002 | tapaturmavakuutus | <i>olycksfallsförsäkring</i> | workmen's compensation and other accident insurance |
| 87003 | ryhmätapaturmavakuutus | <i>gruppolycksfallsförsäkring</i> | group accident insurance |
| 87004 | kuolemanvaran osuus sääätöhenkivakuutuksesta | <i>dödsfallsförsäkringens andel av sparlivförsäkring</i> | savings-life insurance: share of death risk |
| 87005 | nuoriso- ja lasten sairausvakuutusmaksu | <i>ungdomens och barnens sjukförsäkrings premier</i> | youth and child sickness insurance |
| 87006 | erittelemätön henki- ja tapaturmavakuutus | <i>ospecificerad liv- och olycksfallsförsäkring</i> | unspecified life and accident insurance |
| 87007 | matka- ja matkatavaravakuutus | <i>rese- och resegodsförsäkring</i> | travel and luggage insurance |
| 87008 | venevakuutus | <i>båtförsäkring</i> | boat insurance |
| 87009 | erillinen koje- ja laitevakuutus | <i>separat instrumentförsäkring</i> | separate instrument and apparatus insurance |
| 87010 | laskennallinen henki- tai tapaturmavakuutus | <i>kalkylerad liv- eller olycksfallsförsäkring (avskild från paketförsäkring)</i> | imputed life or accident insurance (separated from and insurance package) |
| 87011 | muu henkivakuutus | <i>övrig livförsäkring</i> | other life insurance |
| 871 | kulutyslainojen korot | <i>räntor på konsumtionskrediter</i> | interest payments on consumer loans |
| 87100 | opintolainojen korot | <i>räntor på studielån</i> | interest payments on student loans |
| 87101 | autolainojen korot | <i>räntor på billån</i> | interest payments on motorcar loans |
| 87102 | muiden kulutuslainojen korot | <i>räntor på övriga konsumtionskrediter</i> | interest payments on other consumer loans |
| 87103 | luotollisten tilien ja luottokortti-velkojen korot | <i>räntor på kreditkortskrediter</i> | interest payments on accounts with credit facility and on credit card loans |
| 872 | kirkollisvero ja jäsenmaksut | <i>kyrkoskatt och medlemsavgifter</i> | church tax, membership fees |
| 87200 | kirkollisvero | <i>kyrkoskatt</i> | church tax |
| 87201 | työmarkkinajärjestöjen jäsenmaksut | <i>medlemsavgifter till arbetsmarknadsorganisationer</i> | membership fees of labour market organizations |
| 87202 | yhdistysten ja seurojen jäsenmaksut | <i>medlemsavgifter till föreningar och sällskap</i> | membership fees of voluntary associations and societies |
| 873 | liikenteeseen ja matkailuun liittyvät pakolliset maksut | <i>obligatoriska avgifter i anslutning till trafik och turism</i> | statutory fees related to transport and travel |
| 87300 | liikenne rikkomussakot ja pysäköintivirhemaksut | <i>trafikförseelseböter och parkeringsböter</i> | traffic violation fines, parking tickets |
| 87301 | moottorijoneuvovero (dieselvero) | <i>motorfordonsskatt (dieselskatt)</i> | motor vehicle tax (diesel tax) |
| 87302 | katsastusmaksut | <i>besiktningavgifter</i> | motor vehicle inspection fees |
| 87303 | rekisteröintimaksut | <i>registreringsavgifter</i> | registration fees |
| 87304 | ajokoemaksut | <i>avgifter för körprov</i> | driving test fees |
| 87305 | ajokorttien, passien ja viisumien lunastusmaksut | <i>lösenavgifter för körkort, pass och visum</i> | fees for driving licences, passports and visas |
| 874 | muut pakolliset maksut | <i>övriga obligatoriska avgifter</i> | other statutory fees |
| 87400 | leimaverot | <i>stämpelskatt</i> | stamp duty |
| 87401 | lainhuudatus- ja haastemaksut | <i>lagfarts- och stämningavgifter</i> | fees for registration of a title to property and for serving of a summons |
| 87402 | asunnon tai vapaa-ajan asunnon rakennuslupamaksut | <i>byggnadslovavgifter för bostad eller fritidsbostad</i> | building permits for dwelling or free-time residence |

| | | | |
|-------|---|---|---|
| 87403 | metsästys- ja kalastuskortit, aseenkantoluvan lunastusmaksut | <i>jakt- och fiskekort, lösen för vapenlicens</i> | hunting and fishing cards, firearms certificates |
| 87404 | kaatoluvat | <i>tillstånd att fälla t.ex. älg</i> | hunting licences |
| 87405 | koiravero | <i>hundskatt</i> | dog tax |
| 87406 | pöytäkirjojen ja rekisteriotteiden lunastusmaksut | <i>lösen för protokoll och registerutdrag</i> | fees for official records and register extracts |
| 87407 | henkilöllisyystodistusten lunastusmaksut | <i>lösen för identitetsbevis</i> | fees for identification cards |
| 87408 | muut pakolliset maksut | <i>övriga obligatoriska avgifter</i> | other statutory fees |
| 875 | avustukset yksityisille yleishyödyllisille yhteisöille | <i>bidrag till privata allmännyttiga samfund</i> | gifts to private non-profit institutions |
| 87500 | säännölliset avustukset (%-liike ym.) | <i>regelbundna bidrag (%-rörelsen)</i> | regular gifts (%-movement, etc.) |
| 87501 | kolehti- ja listakeräykset | <i>kollekt, listinsamlingar</i> | church collections, other charitable contributions |
| 87502 | muut avustukset (ei suoraan toisille kotitalouksille annettut) | <i>övriga bidrag (inte direkt till andra hushåll)</i> | other gifts (excl. direct gifts to other households) |
| 900 | lahjat ja avustukset toisille kotitalouksille | <i>gåvor och bidrag till andra hushåll</i> | gifts and contributions to other households |
| 90000 | pienet rahalahjat, alle 200 mk | <i>givna små penninggåvor, under 200 mk</i> | gifts of money, less than 200 marks |
| 90001 | annettut rahalahjat, vähintään 200 | <i>givna penninggåvor, minst 200 mk</i> | gifts of money, at least 200 marks |
| 90002 | annettut lehdet | <i>givna tidningar</i> | gift subscriptions to newspapers and periodicals |
| 90003 | annettut kestopulustustavarat | <i>givna gåvor i form av varaktiga konsumtionsvaror</i> | gifts of consumer durables |
| 90004 | annettut kulkuneuvot | <i>givna fortskaffningsmedel</i> | gifts of vehicles |
| 90005 | annettut henkilökoht. tavarat | <i>givna personliga varor</i> | gifts of personal articles |
| 90006 | annettu syytinki rahana | <i>given sytning i pengar</i> | life annuity given in cash form |
| 90007 | maksettu elatusapu | <i>utbetalat underhållsbidrag</i> | alimony payments |
| 90008 | annettu raha koulunkäyntiä ja opiskelua varten | <i>givna pengar för skolgång och studier</i> | money given for educational purposes |
| 901 | myydyt hyödykkeet | <i>sålda konsumtionsvaror</i> | sales of goods |
| 90100 | myydyt vaatteet ja jalkineet | <i>sålda kläder och skodon</i> | sales of clothing and footwear |
| 90101 | myydyt matot ja kotitaloustekstiilit | <i>sålda mattor och hushållstextilier</i> | sales of household textiles, rugs and furniture |
| 90102 | myydyt kotitalouskoneet ja laitteet | <i>sålda hushållsmaskiner och -apparater</i> | |
| 90103 | myydyt autot | <i>sålda bilar</i> | sales of cars |
| 90104 | muiden kulkuvälineiden myynti | <i>övriga sålda fortskaffningsmedel</i> | sales of other vehicles |
| 90105 | myydyt radiot ja televisiot yms. | <i>sålda radior, televisioner o.dyl.</i> | sales of radios, tv-sets, etc. |
| 90106 | valokuvaus- yms. laitteiden myynti | <i>sålda foto- och filmningsapparater</i> | sales of photographic, etc. equipment |
| 90107 | mikrotietokoneiden ym. laitteiden myynti | <i>sålda mikrodatorer o.dyl. apparater</i> | sales of microcomputers, etc. |
| 90108 | soittimien myynti | <i>sålda musikinstrument</i> | sales of musical instruments |
| 90109 | myydyt veneet ja muut suuret vapaa-ajan välineet | <i>sålda båtar och övriga stora fritidsredskap</i> | sales of boats and other large pieces of leisure-time equipment |
| 90110 | myydyt hevoset | <i>sålda hästar</i> | sales of horses |
| 90111 | myydyt lemmikkieläimet | <i>sålda sällskapsdjur</i> | sales of pets |
| 90112 | urheiluvälineiden myynti | <i>sålda sportartiklar</i> | sales of sports equipment |
| 90113 | myydyt kellot ja lastenrattaat | <i>sålda ur och barnvagnar</i> | sales of watches, clocks and pushchairs |
| 90114 | myydyt kirjasarjat | <i>sålda bokserier</i> | sales of series of books |
| 90115 | myydyt huonekalut ja taide-esineet | <i>sålda möbler och konstföremål</i> | sales of furniture and art objects |

Kestokulutustavaranimikkeistö – *Nomenklatur av varaktiga konsumtionsvaror* – Nomenclature of consumer durables

| | | |
|------------------------------|---|--------------------------------------|
| Mustavalkotelevisio | <i>Svartvit television</i> | Black-and-white TV |
| Väritelevisio | <i>Färgtelevision</i> | Colour TV |
| Videonauhuri | <i>Videobandspelare</i> | Videocassette recorder |
| CD-soitin | <i>CD-skivspelare</i> | CD player |
| Levysoitin tai nauhuri | <i>Skivspelare eller bandspelare</i> | Record player or tape recorder |
| Tietokone | <i>Dator</i> | Computer |
| Piano, sähköurut tai harmoni | <i>Piano, elektrisk orgel eller harmonium</i> | Piano, electronic organ or harmonium |
| Jääkaappi | <i>Kylskåp</i> | Refrigerator |
| Pakastin | <i>Frysskåp eller frysbox</i> | Freezer |
| Mikroaaltouuni | <i>Mikrovågsugn</i> | Microwave oven |
| Leipäkone | <i>Bakmaskin</i> | Baking machine |
| Yleiskone | <i>Universal köksmaskin</i> | Food processor |
| Sähköompelukone tai saumuri | <i>Elektrisk symaskin eller sömmare</i> | Electric sewing machine or seamer |
| Automaattipesukone | <i>Automatisk tvättmaskin</i> | Automatic washing machine |
| Astianpesukone | <i>Diskmaskin</i> | Dishwasher |
| Pölynimuri | <i>Dammsugare</i> | Vacuum cleaner |
| Vesisänky | <i>Vattensäng</i> | Water bed |
| Puhelin | <i>Telefon</i> | Telephone |
| Matkapuhelin | <i>Mobiltelefon</i> | Mobile telephone |
| Vaihdepyörä | <i>Växelcykel</i> | Bicycle with gears |
| Oma auto | <i>Egen bil</i> | Own car |
| Asuntovaunu tai -auto | <i>Husvagn eller husbil</i> | Caravan or camper |
| Moottori- tai purjevene | <i>Motorbåt eller segelbåt</i> | Motorboat or sailing boat |

Taulukot – Tabeller – Tables

Sivu–Sida–Page

| | | | | |
|-----|---|--|---|----|
| 1. | Yksityisten kulutusmenojen reaalikehitys vuosina 1990–1992/1 vuosipuolisko, % | <i>Realutvecklingen av privata konsumtionsutgifter åren 1990–1992/1:a halvåret, %</i> | Real development of private consumption expenditure from 1990 to 1st half of 1992, % | 14 |
| 2. | Menot kotitaloutta kohti elinvaihtain vuonna 1990, mk ja % | <i>Utgifter per hushåll efter livscykel år 1990, mk och %</i> | Expenditure per household by stage of life cycle in 1990, FIM and % | 18 |
| 3. | Menot kotitaloutta kohti sosioekonomisen aseman mukaan vuonna 1990, mk ja % | <i>Utgifter per hushåll efter socioekonomisk ställning år 1990, mk och %</i> | Expenditure per household by socio-economic group in 1990, FIM and % | 20 |
| 4. | Ruoka- ja juomamenojen osuus kotitalouksien kaikista menoista vuosina 1966, 1985 ja 1990, % | <i>Mat- och dryckesutgifternas andel av hushållens totala utgifter åren 1966, 1985 och 1990, %</i> | Expenditure on food and beverages in 1966, 1985 ja 1990, % of total household expenditure | 22 |
| 5. | Ruoka- ja juomamenojen osuus kotitalouksien kaikista menoista eräissä väestöryhmissä vuonna 1990, % | <i>Mat- och dryckesutgifternas andel av hushållens totala utgifter i vissa befolkningsgrupper år 1990, %</i> | Expenditure on food and beverages in selected population groups in 1990, % of total household expenditure | 23 |
| 6. | Vaate- ja jalkinemenot vuosina 1966–1990, mk ja % | <i>Utgifter för kläder och skodon åren 1966–1990, mk och %</i> | Expenditure on clothing and footwear in 1966–1990, FIM and % | 25 |
| 7. | Vaate- ja jalkinemenojen reaalikehitys vuosina 1985–1991, % | <i>Tyger och elektriska symaskiner åren 1966–1990, %</i> | Fabrics and sewing machines in 1966–1990, % | 26 |
| 8. | Kankaat ja ompelukoneet vuosina 1966–1990, % | <i>Realutvecklingen av utgifterna för kläder och skodon åren 1985–1991, %</i> | Real development of expenditure on clothing and footwear in 1985–1991, % | 26 |
| 9. | Naisten ja miesten henkilökohtaiset vaate- ja jalkinemenot vuonna 1990, mk | <i>Kvinnors och mäns personliga utgifter för kläder och skodon år 1990, mk</i> | Average expenditure on personal clothing and footwear by sex in 1990, FIM | 29 |
| 10. | Asumismenot, asumisen tuki ym. kotitaloutta kohti sosioekonomisen aseman mukaan vuonna 1990, mk | <i>Utgifter för boende, stöd för boende o. dyl. per hushåll efter socioekonomisk ställning år 1990, mk</i> | Housing expenditure, housing subsidies, etc. per household by socio-economic group in 1990, FIM | 30 |
| 11. | Asumismenot, asumisen tuki ym. kotitaloutta kohti elinvaihtain vuonna 1990, mk | <i>Utgifter för boende, stöd för boende o. dyl. per hushåll efter livscykel år 1990, mk</i> | Housing expenditure, housing subsidies, etc. per household by stage of life cycle in 1990, FIM | 30 |
| 12. | Kotitalouskaluston, -koneiden, -välineiden ja -palvelujen kulutuksen reaalikehitys vuosina 1986–1991, % | <i>Realutvecklingen av utgifterna för hushållsinventarier och -tjänster åren 1986–1991, %</i> | Real development of expenditure on household articles, appliances, and services in 1986–1991, % | 40 |
| 13. | Eräiden kodinkoneiden yleisyys vuosina 1966–1990, % kotitalouksista | <i>Förekomsten av vissa hushållsmaskiner åren 1966–1990, % av hushållen</i> | Ownership of selected household appliances in 1966–1990, % of households | 41 |
| 14. | Eräiden kodinkoneiden yleisyys sosioekonomisen aseman mukaan vuonna 1990, % kotitalouksista | <i>Förekomsten av vissa hushållsmaskiner efter socioekonomisk ställning år 1990, % av hushållen</i> | Ownership of selected household appliances by socio-economic group in 1990, % of households | 42 |
| 15. | Terveystienhoitomenot ja niiden osuus kaikista menoista elinvaihtain vuonna 1990, mk ja % | <i>Hälsovårdsutgifter och deras andel av de totala utgifterna efter livscykel år 1990, mk och %</i> | Expenditure on medical and health care by stage of life cycle in 1990, FIM and % of total household expenditure | 43 |
| 16. | Kotitalouksien liikennemenojen reaalikehitys vuosina 1985–1991, % | <i>Realutvecklingen av utgifterna för samfärdsel och kommunikation åren 1985–1991, %</i> | Real development of household expenditure on transport and communications in 1985–1991, % | 45 |

| | | | | |
|-----|--|--|--|----|
| 17. | Liikennemenoerien osuudet kaikista menoista auton hallintasuhteen mukaan vuonna 1990, % | <i>Andelarna av olika utgifter för samfärdsel och kommunikation enligt innehav av bil år 1990, %</i> | Expenditure on transport and communications by expenditure item and car possession in 1990, % of total household expenditure | 47 |
| 18. | Uusien autojen rekisteröinti vuosina 1985–1991 | <i>Registrering av nya bilar åren 1985–1991</i> | Registration of new cars in 1985–1991 | 47 |
| 19. | Kuljetuspalvelujen jakautuminen auton hallintasuhteen mukaan vuonna 1990, % | <i>Transporttjänsternas fördelning enligt innehav av bil år 1990, %.</i> | Distribution of transport services by car possession in 1990, % | 49 |
| 20. | Eräiden vapaa-aikaan liittyvien laitteiden ja välineiden yleisyys sosioekonomisen aseman mukaan vuonna 1990, % kotitalouksista | <i>Förekomsten av vissa fritidsapparater och -medel efter socioekonomisk ställning år 1990, % av hushållen</i> | Ownership of selected leisure-time equipment and gear by socio-economic group in 1990, % of households | 53 |
| 21. | Eräiden vapaa-aikaan liittyvien laitteiden ja välineiden yleisyys kotitaloustyyppiin mukaan vuonna 1990, % kotitalouksista | <i>Förekomsten av vissa fritidsapparater och -medel efter hushållstyp år 1990, % av hushållen</i> | Ownership of selected leisure-time equipment and gear by stage of life cycle in 1990, % of households | 53 |
| 22. | Muut menot henkeä kohti elinvaiheittain vuonna 1990, mk | <i>Övriga utgifter per person efter livscykel år 1990, mk</i> | Expenditure on other goods and services per person by stage of life cycle in 1990, FIM | 54 |

Liitetaulukot – Tabellbilagor – Appendix tables

| | | | | |
|----|--|---|--|----|
| 1. | Menot kotitaloutta kohti sosioekonomisen aseman mukaan vuonna 1990, mk | <i>Utgifter per hushåll efter socioekonomisk ställning år 1990, mk</i> | Expenditure per household by socio-economic group in 1990, FIM | 60 |
| 2. | Menot kotitaloutta kohti elinvaiheittain vuonna 1990, mk | <i>Utgifter per hushåll efter livscykel år 1990, mk</i> | Expenditure per household by stage of life cycle in 1990, FIM | 68 |
| 3. | Eräiden kestokulutushyödykkeiden yleisyys sosioekonomisen aseman mukaan vuonna 1990, % kotitalouksista | <i>Förekomsten av vissa varaktiga konsumtionsvaror efter socioekonomisk ställning år 1990, % av hushållen</i> | Ownership of selected consumer durables by socio-economic group in 1990, % of households | 76 |
| 4. | Eräiden kestokulutushyödykkeiden yleisyys elinvaiheittain vuonna 1990, % kotitalouksista | <i>Förekomsten av vissa varaktiga konsumtionsvaror efter livscykel år 1990, % av hushållen</i> | Ownership of selected consumer durables by stage of life cycle in 1990, % of households | 78 |

Kuviot – Figurer – Figures

| | | | | |
|----|--|---|--|----|
| 1. | Kotitalouksien kulutusmenojen rakenne vuosina 1948–1991, % | <i>Strukturen av hushållens konsumtionsutgifter åren 1948–1991, %</i> | Structure of household consumption expenditure in 1948–1991, % | 13 |
| 2. | Menot kulutusyksikköä kohti sosioekonomisen aseman mukaan vuosina 1966 ja 1990 vuoden 1990 hintoihin, mk | <i>Utgifter per konsumtionsenhet efter socioekonomisk ställning åren 1966 och 1990 till 1990 års priser, mk</i> | Expenditure per consumer unit by socio-economic group in 1966 and 1990 at 1990 prices, FIM | 14 |

| | | | | |
|------|--|---|--|----|
| 3. | Menot ja rahamenot kotitaloutta kohti sosioekonomisen aseman mukaan vuonna 1990, mk | <i>Utgifter och penningutgifter per hushåll efter socioekonomisk ställning år 1990, mk</i> | Expenditure and cash expenditure per household by socio-economic group in 1990, FIM | 15 |
| 4. | Menot kotitaloutta, kulutusyksiköä ja henkeä kohti sosioekonomisen aseman mukaan vuonna 1990, mk | <i>Utgifter per hushåll, konsumtionsenhet och person efter socioekonomisk ställning år 1990, mk</i> | Expenditure per household, consumer unit and person by socio-economic group in 1990, FIM | 16 |
| 5. | Menot kotitaloutta, kulutusyksiköä ja henkeä kohti elinvaiheittain vuonna 1990, mk | <i>Utgifter per hushåll, konsumtionsenhet och person efter livscykel år 1990, mk</i> | Expenditure per household, consumer unit and person by stage of life cycle in 1990, FIM | 17 |
| 6. | Ruoka- ja juomamenot henkeä kohti sosioekonomisen aseman mukaan vuonna 1990, mk | <i>Utgifter för mat och drycker per person efter socioekonomisk ställning år 1990, mk</i> | Expenditure on food and beverages per person by socio-economic group in 1990, FIM | 24 |
| 7. | Ruoka- ja juomamenot henkeä kohti elinvaiheittain vuonna 1990, mk | <i>Utgifter för mat och drycker per person efter livscykel år 1990, mk</i> | Expenditure on food and beverages per person by stage of life cycle in 1990, FIM | 24 |
| 8. | Vaate- ja jalkineiden henkeä kohti elinvaiheittain vuonna 1990, mk | <i>Utgifter för kläder och skodon per person efter livscykel år 1990, mk</i> | Expenditure on clothing and footwear per person by stage of life cycle in 1990, FIM | 27 |
| 9. | Vaate- ja jalkineiden henkeä kohti sosioekonomisen aseman mukaan vuonna 1990, mk | <i>Utgifter för kläder och skodon per person efter socioekonomisk ställning år 1990, mk</i> | Expenditure on clothing and footwear per person by socio-economic group in 1990, FIM | 27 |
| 10a. | Naisten ja miesten henkilökohtaiset päällysvaatemien iän mukaan vuonna 1990, mk | <i>Kvinnors och mäns personliga utgifter för ytterkläder efter ålder år 1990, mk</i> | Average expenditure on personal outerwear by sex and age group in 1990, FIM | 28 |
| 10b. | Naisten ja miesten henkilökohtaiset alusvaatemien iän mukaan vuonna 1990, mk | <i>Kvinnors och mäns personliga utgifter för underkläder efter ålder år 1990, mk</i> | Average expenditure on personal underwear by sex and age group in 1990, FIM | 28 |
| 11. | Asumismenot kotitaloutta kohti menoerittäin vuonna 1990, mk | <i>Boendeutgifter per hushåll efter utgiftspost år 1990, mk</i> | Expenditure on housing per household by expenditure items in 1990, FIM | 32 |
| 12. | Asumisen rahamenot kotitaloutta kohti sosioekonomisen aseman mukaan vuonna 1990, mk | <i>Penningutgifter för boende per hushåll efter socioekonomisk ställning år 1990, mk</i> | Cash expenditure on housing per household by socio-economic group in 1990, FIM | 33 |
| 13. | Asumisen rahamenot kotitaloutta kohti elinvaiheittain vuonna 1990, mk | <i>Penningutgifter för boende per hushåll efter livscykel år 1990, mk</i> | Cash expenditure on housing per household by stage of life cycle in 1990, FIM | 34 |
| 14. | Yhteiskunnalta saatu asumisen tuki ja oma osuus asumisen rahamenoista kotitaloutta kohti sosioekonomisen aseman mukaan vuonna 1990, mk | <i>Samhällets stöd för boende och den egna andelen av penningutgifterna för boende per hushåll efter socioekonomisk ställning år 1990, mk</i> | Government housing subsidies and own share of cash expenditure on housing per household by socio-economic group in 1990, FIM | 35 |
| 15. | Yhteiskunnalta saatu asumisen tuki ja oma osuus asumisen rahamenoista kotitaloutta kohti elinvaiheittain vuonna 1990, mk | <i>Samhällets stöd för boende och den egna andelen av penningutgifterna för boende per hushåll efter livscykel år 1990, mk</i> | Government housing subsidies and own share of cash expenditure on housing per household by stage of life cycle in 1990, FIM | 36 |
| 16. | Asuntovelallisten kotitalouksien jakauma asuntolainan suurruuden mukaan vuonna 1990, % | <i>Fördelning av bostadsskuldssatta hushåll efter bostadslånets storlek år 1990, %</i> | Distribution of households with housing loan by amount of housing loan outstanding in 1990, % | 37 |
| 17. | Asuntovelat asuntovelallista kotitaloutta kohti elinvaiheittain vuonna 1990, mk | <i>Bostadsskulder per bostadsskuldssatt hushåll efter livscykel år 1990, mk</i> | Stock of housing loans outstanding per household with housing loan by stage of life cycle in 1990, FIM | 37 |

| | | | | |
|-----|--|---|--|----|
| 18. | Asuntovelat asuntovelallista kotitaloutta kohti sosioekonomisen aseman mukaan vuonna 1990, mk | <i>Bostadsskulder per bostadsskuld satt hushåll efter socioekonomisk ställning år 1990, mk</i> | Stock of housing loans outstanding per household with housing loan by socio-economic group in 1990, FIM | 38 |
| 19. | Asuntolainojen lyhennykset ja asunamisen rahamenot asuntovelallista kotitaloutta kohti sosioekonomisen aseman mukaan vuonna 1990, mk | <i>Amorteringar på bostadslån och penningutgifter för boende per bostadsskuld satt hushåll efter socioekonomisk ställning år 1990, mk</i> | Housing loan repayments and cash expenditure on housing per household with housing loan by socio-economic group in 1990, FIM | 38 |
| 20. | Asuntolainojen lyhennykset ja asunamisen rahamenot asuntovelallista kotitaloutta kohti elinvaiheittain vuonna 1990, mk | <i>Amorteringar på bostadslån och penningutgifter för boende per bostadsskuld satt hushåll efter livscykel år 1990, mk</i> | Housing loan repayments and cash expenditure on housing per household with housing loan by stage of life cycle in 1990, FIM | 39 |
| 21. | Kotitalouskalusto- ym. menot kotitaloutta kohti sosioekonomisen aseman mukaan vuonna 1990, mk | <i>Utgifter för hushållsinventarier o.dyl. per hushåll efter socioekonomisk ställning år 1990, mk</i> | Expenditure on household articles and supplies per household by socio-economic group in 1990, FIM | 40 |
| 22. | Kotitalouskalusto- ym. menot kotitaloutta kohti elinvaiheittain vuonna 1990, mk | <i>Utgifter för hushållsinventarier o.dyl. per hushåll efter livscykel år 1990, mk</i> | Expenditure on household articles and supplies per household by stage of life cycle in 1990, FIM | 41 |
| 23. | Terveystenhoitomenot henkeä kohti elinvaiheittain vuonna 1990, mk | <i>Hälsovårdsutgifter per person efter livscykel år 1990, mk</i> | Expenditure on medical and health care per person by stage of life cycle in 1990, FIM | 43 |
| 24. | Terveystenhoitomenot ja yhteiskunnalta saatu tuki kotitaloutta kohti sosioekonomisen aseman mukaan vuonna 1990, mk | <i>Hälsovårdsutgifter och samhällets stöd per hushåll efter socioekonomisk ställning år 1990, mk</i> | Expenditure on medical and health care and government subsidies for medical and health care per household by stage of life cycle in 1990, FIM | 44 |
| 25. | Terveystenhoitomenot ja yhteiskunnalta saatu tuki kotitaloutta kohti elinvaiheittain vuonna 1990, mk | <i>Hälsovårdsutgifter och samhällets stöd per hushåll efter livscykel år 1990, mk</i> | Expenditure on medical and health care and government subsidies for medical and health care per household by socio-economic group in 1990, FIM | 44 |
| 26. | Liikenne- ja tietoliikennemenot kotitaloutta kohti sosioekonomisen aseman mukaan vuonna 1990, mk1) | <i>Utgifter för samfärd och kommunikation per hushåll efter socioekonomisk ställning år 1990, mk</i> | Expenditure on transport and communications per household by socio-economic group in 1990, FIM | 45 |
| 27. | Liikenne- ja tietoliikennemenot kotitaloutta kohti elinvaiheittain vuonna 1990, mk1) | <i>Utgifter för samfärd och kommunikation per hushåll efter livscykel år 1990, mk</i> | Expenditure on transport and communications per household by stage of life cycle in 1990, FIM | 46 |
| 28. | Liikennemenojen osuus kotitalouksien kaikista menoista elinvaiheittain vuonna 1990, % | <i>Samfärd- och kommunikationsutgifternas andel av hushållens totala utgifter efter livscykel år 1990, %</i> | Expenditure on transport and communications by stage of life cycle in 1990, % of total household expenditure | 46 |
| 29. | Auton hallinta sosioekonomisen aseman mukaan vuonna 1990, % kotitalouksista | <i>Innehav av bil efter socioekonomisk ställning år 1990, %</i> | Car possession by socio-economic group in 1990, % | 48 |
| 30. | Auton hallinta elinvaiheittain vuonna 1990, % kotitalouksista | <i>Innehav av bil efter livscykel år 1990, %</i> | Car possession by stage of life cycle in 1990, % | 48 |
| 31. | Vapaa-ajan menot kotitaloutta kohti sosioekonomisen aseman mukaan vuonna 1990, mk | <i>Utgifter för fritid per hushåll efter socioekonomisk ställning år 1990, mk</i> | Expenditure on leisure time per household by socio-economic group in 1990, FIM | 51 |
| 32. | Vapaa-ajan menot kotitaloutta kohti elinvaiheittain vuonna 1990, mk | <i>Utgifter för fritid per hushåll efter livscykel år 1990, mk</i> | Expenditure on leisure time per household by stage of life cycle in 1990, FIM | 51 |
| 33. | Muut menot kotitaloutta kohti ja henkeä kohti sosioekonomisen aseman mukaan vuonna 1990, mk | <i>Övriga utgifter per hushåll och person efter socioekonomisk ställning år 1990, mk</i> | Expenditure on other goods and services per household and person by socio-economic group in 1990, FIM | 55 |

Kotitalouksien kulutusmenot 1990



Julkaisussa kuvataan kotitalouksien kulutusmenoja

- ruokaan ja vaatteisiin
- asumiseen ja kodin kalustamiseen
- terveydenhoitoon
- liikenteeseen ja vapaa-aikaan.

Julkaisu sisältää tietoja myös muun muassa kestokulutus-
hyödykkeiden omistuksesta. Taustatietoina on käytetty ko-
titalouden sosioekonomista asemaa ja kotitalouden elinvai-
hetta. Julkaisun tiedot perustuvat vuoden 1990 kotitalous-
tiedusteluun, jossa oli mukana yli 8 200 kotitaloutta.

Julkaisujen myynti:

Tilastokeskus
PL 504
00101 Helsinki
(90) 17 341

Försäljning:

Statistikcentralen
PB 504
00101 Helsingfors
(90) 17 341

Hinta - Pris

115 mk

ISSN 0784-8420
ISBN 951-47-6537-0