



Pankit

Bankerna
The banks
1987





Pankit

Bankerna
The banks
1987

Joulukuu 1988

Kansikuva: Mikko Nurmi
ISSN 0784-8382
= Rahoitus
ISSN 0784-9842
ISBN 951-47-2175-6
Helsinki 1988

Valtion painatuskeskus

Tämän teoksen osittainenkin kopioiminen on kielletty tekijänoikeuslain (404/61, muut. 897/80) ja valokuvain (405/61, muut. 898/80) sekä Suomen valtion ja Kopiosto r.y.:n tekemän sopimuksen mukaisesti.

ALKUSANAT

Tilastokeskus julkaisee nyt vuoden 1987 pankkien lopullisen vuositilaston.

Pankkien vuositilastoista on julkaistu monisteina Tilastotiedostussarjassa rahalaitosryhmäkohtainen ennakkotilasto (RT1988:7) sekä pankkikohtainen julkaisu (RT1988:19).

Julkaisun rakennetta on selostettu tuoteselosteessa.

Julkaisun tauluosan ovat laatineet Lea Björklöf ja Mirja Laine. Laadintatyötä on ohjannut Tuulikki Lund, joka on myös laatinut julkaisun tekstiosan.

Helsingissä, lokakuussa 1988.

PREFACE

The Central Statistical Office of Finland is now issuing the final annual statistics on banks for 1987.

The preliminary annual data on banks by category of banking institution (RT1988:7) and the annual statistics on individual banks (RT1988:19) have been released in duplicated form in the Statistical Report series.

Helsinki, October, 1988.

FÖRORD

Statistikcentralen publicerar härmed bankernas slutliga årsstatistik för 1987.

Ur bankernas årsstatistik har i serien statistisk rapport i duplicerad form utgivits en förhandsstatistik enligt penninginrättningsgrupp (RT1988:7) och publikationen över uppgifter bankvis (RT1988:19).

Publikationens uppställning har klargjorts i inledningen.

Publikationens tabeller har uppgjorts av Lea Björklöf och Mirja Laine. Uppställningen har övervakats av Tuulikki Lund, som även sammanställt publikationens text.

Helsingfors, i oktober 1988.

The structure of the present publication is discussed in the Description.

The tables of this publication were prepared by Lea Björklöf and Mirja Laine. Tuulikki Lund supervised the preparation of this publication and prepared the overview.

OLAVI E. NIITAMO

JUHA PIETILÄ

RAHAMARKKINAKEHITYS 1987

Suomen rahoitusmarkkinoille oli tunnusomaista vuonna 1987 markkinaehtoisuuden laajeneminen. Rahamarkkinat tehostuivat ja markkinoille tuli uusia välineitä ja yrittäjiä. Vuonna 1986 kullakin pankilla oli käytössä oma viitekorkonsa. Vuoden 1987 aikana käyttöön tulivat yleisesti markkinapohjaiset viitekorot. Suomen Pankki yhtenäisti viitekorkojärjestelmän alkamalla julkaista Helibor korkoja. Nämä perustuvat pankkien sijoitustodistusten ostonoteerausten keskiarvoihin.

Keskuspankki käytti entistä enemmän markkina-instrumentteja rahapolitiikan välineinä. Päivämarkkinoiden merkitys rahapolitiikassa vähenikin tuntuvasti. Tilalle tulivat avomarkkinaoperaatiot, jotka osaltaan lisäsivät rahapolitiikan joustavuutta.

Pääoman tuonti ja valuuttavarannon kasvu kevensi rahamarkkinoita ja vaikutti korkotasoon alentavasti. Markkinakorot alenivat ja korkoero kansainvälisiin valuuttoihin kapei. Markkinakorkojen lasku ei heijastunut samassa suhteessa pankkien antolainauskorkoihin. Huomattava osa antolainauksesta pohjautui vielä peruskorkoon ja kiinteisiin korkoihin.

Pääomamarkkinat laajenivat huomattavasti vuoden 1987 aikana. Markkinoille ilmestyi myös uusia välineitä, kuten optiolainat. Vaikkakin kansainvälinen pörssiromahdus heijastui Suomen markkinoille, arvopaperikauppa oli vuoden 1987 aikana keskimäärin hyvin vilkasta. Pörssin vaihto kaksinkertaistui. Arvopaperimarkkinoille ilmestyi vuoden 1987 aikana myös lukuisa määrä uusia yrittäjiä.

Vuoden 1987 loppupuolella Suomeen perustettiin myös sijoitusrahastoja sijoitusrahastolain tullessa voimaan.

Kassavarantomääräyksiä tiukennettiin nostamalla kassavarantovelvoitetta vuoden loppupuoliskolla.

Ottolainauksen reaalisuuden hidastui hieman edellisvuodesta. Markkinaraha kasvoi perinteistä ottolainaukseen nopeammin. Luotonannossa näkyi selvästi tarjonnan monipuolistuminen. Tämä ilmeni mm. pitkäaikaisten asuntoluottojen tarjontana.

UTVECKLING

PÅ PENNINGMARKNADEN 1987

Utmärkande för den finländska finansmarknaden år 1987 var en ökad marknadsorientering. Penningmarknaden effektiviserades och nya instrument och företagare kom in på marknaden. År 1986 använde varje bank en egen referensränta. År 1987 togs marknadsbaserade referensräntor allmänt i bruk. Finlands Bank för- enhetligade referensräntesystemet genom att inleda publicering av Helibor-räntor. Nämnade räntor baserar sig på medelvärdena av bankernas inköpsnoteringar för placeringscertifikat.

Centralbanken använde i allt större utsträckning marknadsinstrument som redskap för penningpolitiken. Dagsmarknadens betydelse i penningpolitiken minskade därmed kännbart. I stället inträdde öppenmarknadsoperationer som för egen del höjde penningpolitikens flexibilitet.

Kapitalimporten och valutareservens tillväxt lättade upp penningmarknaden och sänkte räntenivån. Marknadsräntorna sjönk och räntedifferensen gentemot utländska valutor krympte. Marknadsräntornas nedgång avspeglades inte i samma utsträckning i bankernas utlåningsräntor. En avsevärd del av utlåningen baserade sig fortfarande på grundränta och fasta räntor.

Kapitalmarknaden vidgades betydligt under år 1987. På marknaden framträdde också nya instrument, som optionslån. Även om den internationella börskraschen hade återverkningar på den finländska marknaden var värdepappershandeln i genomsnitt mycket livlig under år 1987. Börsomsättningen fördubblades. Flera nya företagare uppenbarade sig också på värdepappersmarknaden under året.

I slutet av år 1987 grundades också investeringsfonder i Finland då lagen om investeringsfonder trädde i kraft.

Kassareservbestämmelserna skärptes genom en höjning av kassareservskyldigheten i slutet av året.

Inlåningens reallivväxt var något långsammare än föregående år. Ökningen av marknadspengar var snabbare än tillväxten av den traditionella inlåningen. Inom kreditgivningen var det tydligt att utbudet blev mångsidigare. Detta yttrade sig bland annat i form av utbudet på långa bostadskrediter.

DEVELOPMENT OF THE FINANCIAL MARKET IN 1987

The Finnish financial market in 1987 was characterized by an increasing degree of market orientation. The market rallied, and new instruments and firms were launched. In 1986, each bank used its own reference rate. In 1987, banks generally adopted the use of market-based reference rates. The Bank of Finland harmonized the system of reference rates by starting to publish what are known as Helibor rates, i.e. rates based on the average buying rates on banks' certificates of investment.

The Central Bank increased its use of market instruments as tools of financial policy. The importance of the call money market in financial policy declined considerably. The focus shifted to open-market operations, which contributed to a more flexible financial policy.

Imports of capital and increases in currency reserves buoyed up the financial market and pushed down the level of interest rates. The market rates fell, and the difference between domestic rates and those of the international currencies narrowed. The fall in the market rates was not to the same degree reflected in banks' lending rates. A major proportion of lending was still based on the base rate and on fixed rates.

The equity market expanded substantially during 1987. In addition, new instruments, such as option loans, appeared on the market. Though the international stock market crash also affected the Finnish stock market, securities trading during 1987 was brisk on average. The turnover of the stock exchange doubled. 1987 also saw the launching of a number of new stock-broking firms.

During the second half of 1987, when the Investment Funds Act entered into force, investment funds were established in Finland.

The regulations concerning cash reserves were tightened by raising the cash reserve requirement during the second half of the year.

The real growth in deposits was slightly down on the level of a year ago. Market money grew faster than conventional deposits. Lending showed a marked diversification of supply, as evidenced by, for instance, the supply of long-term housing loans.

SISÄLLYS

Katsaus..... VII
Suomi-ruotsi-englanti termiluettelo.....XXIII

T a u l u k o t

I TOIMIPAIKAT
11. Toimipaikat ja niissä tapahtuneet muutokset tilikauden aikana..... 1
12. Toimipaikkatyytit tilikauden aikana.... 1
13. Pankeissa tapahtuneet fuusiot tilikauden aikana..... 1
II TULOSLASKELMA 1.1.1987-31.12.1987, 1000 MK..... 2
III TASE 31.12.1987, 1000 MK..... 3
IV TULOSLASKELMAN LIITETAULUKKOJA
IV1 Muiden tuottojen erittely, 1000 mk..... 7
IV2 Tuotot kiinteistöistä ja kiinteistöyhteisöistä, 1000 mk..... 7
IV3 Hoitokulujen erittely, 1000 mk..... 8
IV4 Kulut kiinteistöistä ja kiinteistöyhteisöistä, 1000 mk..... 9
IV5 Välittömien verojen erittely, 1000 mk... 9
IV6 Eräiden toimintojen kulujen erittely, 1000 mk..... 9
V TASEEN LIITETAULUKKOJA
V1 Antolainaus 1000 mk ja luottojen lukumäärät tilikauden lopussa..... 10
V2 Antolainauserien tapahtumat tilikauden aikana, 1000 mk..... 11
V3 Välitetyt luotot tilikauden lopussa, 1000 mk..... 12
V4 Ottolainaus 1000 mk ja tilien lukumäärät tilikauden lopussa..... 13
V5 Ottolainauserien tapahtumat tilikauden aikana, 1000 mk..... 14
V6A Rahalaitosten omistamat osakkeet ja osuudet sektoreittain tilikauden lopussa, kirja-arvo 1000 mk..... 15
V6B Rahalaitosten omistamat osakkeet ja osuudet sektoreittain tilikauden lopussa, nimellisarvo 1000 mk..... 15
V7 Rahalaitosten omistamat joukkovelkakirjat liikkeeseen laskijan mukaan, 1000 mk..... 16
V8 Osakepääoman ja osuuspääoman ja-kaantuminen sektoreittain tilikauden lopussa, 1000 mk..... 17
V9 Rahalaitosten omat pääomat tilikauden lopussa, 1000 mk..... 17
V10 Oman pääoman erien lisäykset ja vähennykset tilikauden aikana, 1000 mk..... 17

IV

INNEHÅLL

Översikt..... VII
Finsk-svensk-engelsk förteckning över terminologin.....XXIII

I VERKSAMHETSSTÄLLEN
11 Verksamhetsställen och deras förändringar under räkenskapsperioden.... 1
12 Typer av verksamhetsställen under räkenskapsperioden..... 1
13 Fusioneringar inom bankerna under räkenskapsperioden..... 1
II RESULTATRÄKNING 1.1.1987-31.12.1987, 1000 MK..... 2
III BALANS 31.12.1987, 1000 MK..... 3
IV TABELLBILAGOR TILL RESULTATRÄKNINGEN
IV1 Specificering av övriga intäkter, 1000 mk..... 7
IV2 Intäkter av fastigheter och fastighets-sammanslutningar, 1000 mk..... 7
IV3 Specificering av förvaltningskostnader, 1000 mk..... 8
IV4 Kostnader för fastigheter och fastig-hetssammanslutningar, 1000 mk..... 9
IV5 De direkta skatterna specificerade, 1000 mk..... 9
IV6 Kostnaderna för vissa verksamhets-grenar specificerade, 1000 mk..... 9
V TABELLBILAGOR TILL BALANSEN
V1 Utlåning 1000 mk och antal krediter i slutet av räkenskapsperioden..... 10
V2 Förändringar av utlåningsposterna under räkenskapsperioden, 1000 mk..... 11
V3 Förmedlade lån i slutet av räkenskaps-perioden, 1000 mk..... 12
V4 Inlåning 1000 mk och antal konton i slutet av räkenskapsperioden..... 13
V5 Förändringar av inlåningsposterna under räkenskapsperioden, 1000 mk..... 14
V6A Peninginrättningarnas innehav av aktier och andelar sektorvis i slutet av räkenskapsperioden, bokföringsvärde, 1000 mk..... 15
V6B Peninginrättningarnas innehav av aktier och andelar sektorvis i slutet av räkenskapsperioden, nominellt värde, 1000 mk..... 15
V7 Peninginrättningarnas innehav av masskuldebrev enligt emitterande institution, 1000 mk..... 16

V11	Rahalaitosten ehdotus voiton käyttämisestä, 1000 mk.....	18	V8	Aktiekapital och andelskapital sektorvis i slutet av räkenskapsperioden, 1000 mk.....	17
V12	Eri omaisuuserien muutokset tilikauden aikana, 1000 mk.....	18	V9	Penninginrättningarnas egna kapital i slutet av räkenskapsperioden,	
VI	KESKIKOROT JA KORKOEROT.....	19	V10	Ökningar och minskningar av det egna kapitalets poster under räkenskapsperioden, 1000 mk.....	17
VII	TIETOJA PALKANSAAJISTA		V11	Penninginrättningarnas förslag till disponering av vinst, 1000 mk.....	18
VII1	Palkansaaajien lukumäärä tilikauden lopussa.....	20	V12	Förändringar av olika förmögenhetsposter under räkenskapsperioden, 1000 mk.....	18
VII2	Palkansaaajien lukumäärä keskimäärin tilikauden aikana.....	20	VI	MEDELÄNTOR OCH RÄNTEMARGINAL.....	19
VII3	Palkansaaajien palkat ja palkkiot tilikauden aikana, 1000 mk.....	20	VII	UPPGIFTER OM LÖNTAGAR	
VII4	Palkansaaajien saamat luontoisedut tilikauden aikana, 1000 mk.....	20	VII1	Löntagarnas antal i slutet av räkenskapsperioden.....	20
VII5	Palkansaaajien työtunnit tilikauden aikana, 1000 t.....	20	VII2	Löntagarnas antal i medeltal under räkenskapsperioden.....	20
VIII	LÄÄNITÄULUJA		VII3	Löntagarnas löner och arvoden under räkenskapsperioden, 1000 mk.....	20
VIII1	Henkilökunta lääneittäin tilikauden lopussa.....	21	VII4	Löntagarnas erhållna naturaförmåner under räkenskapsperioden, 1000 mk.....	20
VIII2	Palkat ja palkkiot lääneittäin tilikauden aikana, 1000 mk.....	21	VII5	Löntagarnas arbetstimmar under räkenskapsperioden, 1000 mk.....	20
VIII3	Talletukset lääneittäin tilikauden lopussa, 1000 mk.....	21	VIII	LÄNSVISA TABELLER	
VIII4	Aineellisen käyttöomaisuuden ostot ja myynnit tilikauden aikana, 1000 mk..	22	VIII1	Personal länsvis i slutet av räkenskapsperioden.....	21
VIII5	Aineellisen sijoitusomaisuuden ostot ja myynnit tilikauden lopussa, 1000 mk.	22	VIII2	Löner och arvoden länsvis under räkenskapsperioden, 1000 mk.....	21
LIITTEITÄ			VIII3	Depositioner länsvis i slutet av räkenskapsperioden, 1000 mk.....	21
	Selvitys pankkitilastoissa käytetystä terminologiasta.....		VIII4	Köp och försäljning av materiella anläggningstillgångar under räkenskapsperioden, 1000 mk.....	22
	Taloustaloudellisia toimenpiteitä.....		VIII5	Köp och försäljning av materiella investeringstillgångar under räkenskapsperioden, 1000 mk.....	22
	TUOTESELOSTE.....				
	Julkaisu-uettelo.....				
	KUVIOT.....				

BILAGOR

Redogörelse för terminologin i banksstatistiken.....	
Ekonomiskpolitiska åtgärder.....	
PRODUKTSDEKLARATION.....	
Förteckning över publikationer.....	
FIGURER.....	

CONTENTS

Overview.....	XIX	V8	Share capital and co-operative capital, by sector, at the end of accounting period, 1000 marks.....	17	
Finnish-Swedish-English glossary.....	XXIII	V9	Capital accounts of banking institutions at the end of the accounting period, 1000 marks.....	17	
T a b l e s					
I ESTABLISHMENTS					
I1	Establishments and changes in them during the year.....	1	V10	Increases and decreases in capital account items during the accounting period, 1000 marks.....	17
I2	Types of establishments.....	1	V11	The disposal of the net earnings proposed by banking institutions, 1000 marks.....	18
I3	Amalgamations in banks during the accounting period.....	1	V12	Changes in different types of assets during the accounting period, 1000 marks.....	18
II INCOME STATEMENT JANUARY 1-DECEMBER 31, 1987, 10000 MARKS.....					
III BALANCE SHEET ON DECEMBER 31, 1987, 1000 MARKS.....					
IV SUPPLEMENTARY INFORMATION ON THE INCOME STATEMENT					
IV1	Other earnings specified, 1000 marks...	7	VI INTEREST RATES AND INTEREST MARGINS.....		
IV2	Earnings from real estate and real estate corporations, 1000 marks.....	7	VII INFORMATION ON WAGE AND SALARY EARNERS		
IV3	Management expenses specified, 1000 marks.....	8	VII1	Number of wage and salary earners at the end of the accounting period.....	20
IV4	Expenses on real estate and real estate corporations, 1000 marks....	9	VII2	Average number of wage and salary earners during the accounting period.....	20
IV5	Direct taxes specified, 1000 marks.....	9	VII3	Wages and salaries of wage and salary earners during the accounting period, 1000 marks.....	20
IV6	Certain activity expenses specified, 1000 marks.....	9	VII4	Fringe benefits received by wage and salary earners during the accounting period, 1000 marks.....	20
V SUPPLEMENTARY INFORMATION IN THE BALANCE SHEET					
V1	Lending 1000 marks and the number of advances at the end of the accounting period.....	10	VII5	Number of hours worked by wage and salary earners during the accounting period, 1000 hours.....	20
V2	Developments in lending items during the accounting period, 1000 marks.....	11	VIII INFORMATION BY PROVINCE		
V3	Loans granted from various funds at the end of the accounting period, 1000 marks.....	12	VIII1	Staff by province at the end of the accounting period.....	21
V4	Deposits 1000 marks and the number of accounts at the end of the accounting period.....	13	VIII2	Wages and salaries by province during the accounting period, 1000 marks.....	21
V5	Developments in deposit items during the accounting period, 1000 marks.....	14	VIII3	Deposits at the end of the accounting period, 1000 marks.....	21
V6A	Shares and partnerships owned by banking institutions, by sector, at the end of the accounting period, book value, 1000 marks.....	15	VIII4	Purchases and sales of tangible fixed assets during the accounting period, 1000 marks.....	22
V6B	Shares and partnerships owned by banking institutions, by sector, at the end of the accounting period, nominal value, 1000 marks.....	15	VIII5	Purchases and sales of tangible investment capital during the accounting period, 1000 marks.....	22
V7	Bonds and debentures owned by banking institutions (by debtor) 1000 marks.....	16	APPENDICES		
			Glossary of terms used in banking statistics.....		
			Economic policy measures.....		
			DECLARATION.....		
			List of publications.....		
			DIAGRAMS AND CHARTS.....		

KATSAUS

Keskuspankkirahoitus

Rahoituslaitosten käytössä oli vuoden 1987 lopussa keskuspankkirahaa 2459 milj.markkaa, joka oli 11309 milj.markkaa vähemmän kuin vuotta aikaisemmin.

Keskuspankkirahoituksesta voidaan eliminoida myös päivätalletusten vaikutus pois. Tällöin keskuspankkirahoitukseen lasketaan päiväluottojen ja talletusten nettoerä. Näin laskettua keskuspankkirahoitusta rahoituslaitoksilla oli vuoden 1987 lopussa 1702 milj.markkaa, joka oli 11935 milj.markkaa vähemmän kuin edellisvuoden lopussa. Käteisvaraluotto ei sisälly keskuspankkirahoitukseen. Käteisvaraluottoa rahoituslaitoksilla oli 2729 milj.markkaa eli 424 milj.markkaa enemmän kuin vuotta aikaisemmin.

Päiväluottojen kysyntä oli vuoden 1987 aikana keskimäärin 481 milj. markkaa ja vastaavasti päivätaalletusten tarjonta 703 milj.markkaa.

Suomen Pankki korotti vuonna 1987 pankkien kassavarantovelvollisuutta 4.7 prosentista 4.9 prosenttiin. Kassavarantotalletuksia oli vuoden 1987 lopussa 10941 milj.markkaa eli 1671 milj.markkaa enemmän kuin edellisen vuoden lopussa.

KESKUSPANKKIRAOITUS vuosina 1985-1987 milj.markkaa sekä % - muutokset edell.vuodesta
CENTRALBANKSFINANSIERINGEN åren 1985-1987 milj.mark samt % -förändringarna från föregående år

	31.12.1987		31.12.1986		31.12.1985	
	Milj.mk	%	Milj.mk	%	Milj.mk	%
Keskuspankkivelka-Centralbankskredit	0	0	0	0	0	-100
Päiväluotto-Dagskredit	41	-99	6818	31	5218	4
Muut luotot-övriga krediter	2418	-65	6950	229	2112	3
KESKUSPANKKIRAOITUS YHTEENSÄ- CENTRALBANKSFINANSIERING SAMMANLAGT	2459	-82	13768	88	7330	-2
Päivätalletukset-Dagsdepositioner	757	478	131	-89	1205	-46

Korkopolitiikka

Rahalaitosten antolainauksen keskiporko oli vuoden 1987 lopussa 9.12 (0.31 prosenttiyksikköä suurempi kuin vuotta aikaisemmin) ja ottolainauksen keskiporko 4.46 (0.13 prosenttiyksikköä suurempi kuin vuotta aikaisemmin). Korkoero oli 4.66 prosenttia, joka oli 1.8 prosenttiyksikköä suurempi kuin edellisvuonna.

ÖVERSIKT

Centralbanksfinansieringen

Finansieringsinrättningarnas centralbanksfinansiering uppgick vid utgången av 1987 till 2459 milj.mark, vilket var 11309 milj.mark mindre än ett år tidigare.

Dagsdepositionernas andel kan även elimineras ur centralbanksfinansieringen. I detta fall räknas till centralbanksfinansieringen nettobeloppet av dagslånen och dagsdepositionerna. Enligt detta var finansieringsinrättningarnas centralbanksfinansiering vid slutet av 1987 1702 milj.mark, vilket var 11935 milj.mark mera än året förut. Centralbanksfinansieringen innehåller inte kontantmedelskrediten. Finansieringsinrättningarnas kontantmedelskrediter var 2729 milj.mark d.v.s. 424 milj.mark mera än vid utgången av föregående år.

Efterfrågan på dagskrediter var under 1987 i medeltal 481 milj.mark och utbudet av dagsdepositioner var motsvarande 703 milj.mark.

Finlands Bank höjde år 1987 bankernas kassareservdepositionsskyldighet från 4.7 procent till 4.9 procent. Vid slutet av 1987 uppgick kassareservdepositionskontona tyill 10941 milj.mark, vilket var 1671 milj.mark mera än året förut.

Räntepolitik

Medelräntan på penninginrättningarnas utlåning var i slutet av 1987 9.12(0.31 procentenheter större än året förut) och medelräntan på inlåningen 4.46 (0.13 procentenheter större än året förut). Räntedifferensen var 4.66 procent, vilket var 1.8 procentenheter större än året förut.

T a s e e t

Talletuspankkien yhteenlasketut taseet kasvoivat vuoden 1987 aikana 18 prosentilla 447496 milj.markkaan. Kasvu oli viisi prosenttiyksikköä hitaampi kuin vuotta aikaisemmin.

Talletuspankkien rahoitusomaisuus kasvoi 51667 milj.markalla 366463 milj.markkaan vuoden 1987 aikana. Vieras pääoma kasvoi 63783 milj.markalla 420662 milj.markkaan.

Talletuspankkien kassat olivat vuoden 1987 lopussa 3601 milj.markkaa. Kassasta oli Suomen rahaa 2878 milj.markkaa ja Ulkomaan rahaa 233 milj.markkaa. Käteiskassaan sisältyi Postipankin saamia posti- ja teletaitokselta 302 milj.markkaa. Käteisvaraluottoja käteiskassaan sisältyi 2729 milj.markkaa

Postipankin nettovelka ulkomaille kasvoi 2866 milj.markalla 8303 milj.markkaan. Liikepankkien nettovelat ulkomaille kasvoivat 21185 milj.markalla 54972 milj.markkaan.

Postipankilla oli nettosaamiaisia muilta kotimaisilta rahalaitoksilta (pl Suomen Pankki) 1199 milj.markkaa, joka oli 4972 milj.markkaa vähemmän kuin vuotta aikaisemmin. Liikepankeilla oli nettosaamiaisia muilta kotimaisilta rahalaitoksilta 9186 milj.markkaa edellisvuoden 2246 milj.markan nettovelan sijasta.

Postipankin nettosaamiset Suomen Pankilta olivat 1195 milj.markkaa eli 806 milj.markkaa enemmän kuin vuotta aikaisemmin. Liikepankkien nettosaamiset Suomen Pankilta olivat 4830 milj.markkaa.

Talletuspankkien yhteenlasketut velat valtiolle olivat vuoden päättyessä 24889 milj.markkaa. Luvusta oli Postipankin velkoja valtiolle 13407 milj.markkaa.

Liikepankkien osakepääoma kasvoi 13 prosentilla 6619 milj.markkaan. Osuuspankkien osuuspääoma kasvoi 32 prosentilla 548 milj.markkaan.

B a l a n s e r n a

Depositionsbankernas sammanräknade balanser ökade under 1987 med 18 procent till 447496 milj.mark. Ökningen var fem procentenheter långsammare än året förut.

Depositionsbankernas finansieringstillgångar ökade med 51667 milj.mark till 366463 milj.mark under 1987. Det främmande kapitalet ökade med 63783 milj.mark till 420662 milj.mark.

Depositionsbankernas kassatillgångar var vid slutet av 1987 3601 milj.mark. Av kassatillgångar var finska mark 2878 milj.mark och utländsk valuta 233 milj.mark. I de kontanta medelen inkluderades 302 milj.mark Postbankens tillgodohavanden på post- och televerket. I de kontanta medlen inkluderades också 2729 milj.mark kontantmedelskrediter.

Postbankens nettoskulder till utlandet ökade med 2866 milj.mark till 8303 milj.mark. Affärsbankernas nettoskulder till utlandet ökade med 21185 milj.mark till 54972 milj.mark.

Postbanken hade nettofordringar hos andra inhemska penninginrättningar (exkl. Finlands Bank) 1199 milj.mark, vilket var 4972 milj.mark mindre än förra året. Affärsbankerna hade 9186 milj.mark nettofordringar hos andra inhemska penninginrättningar 9186 milj.mark. Förra året hade de nettoskulder 2246 milj.mark.

Postbankens nettofordringar hos Finlands Bank var 1195 milj.mark, vilket var 806 milj.mark mera än förra året. Affärsbankernas nettofordringar hos Finlands Bank var 4830 milj.mark.

Depositionsbankernas sammanräknade skulder till staten var i slutet av året 24889 milj.mark. Av denna summa var 13407 milj.mark Postbankens skuld till staten.

Affärsbankernas aktiekapital ökade med 13 procent till 6619 milj.mark. Andelsbankernas andelskapital ökade med 32 procent till 548 milj.mark.

RAHALAITOSTEN TASEET vuosina 1985-1987 milj.mk ja niiden muutokset edellisestä vuodesta %
PENNINGINRÄTTNINGARNAS BALANSRÄKNINGAR åren 1985-1987 milj.mk och deras förändring från
föregående år %

	31.12.1987		31.12.1986		31.12.1985	
	Milj.mk	%	Milj.mk	%	Milj.mk	%
Liikepankit-Affärsbankerna	256084	18	216598	24	174056	18
Osuuspankit-Andelsbankerna	64442	18	54831	15	47597	16
Säästöpankit-Sparbankerna	71385	20	59475	14	52398	14
Postipankki-Postbanken	55585	14	48929	36	35976	13
Kiinnitysluottopankit-Hypoteksbankerna	24034	16	20705	30	15977	19
Ulkomaiset pankit-Utländsägda banker	4978	130	2165	6	2034	-21

Tuloslaskelma

Resultaträkning

TULOSLASKELMAN PÄÄERÄT rahalaitosryhmittäin milj.mk sekä muutokset edellisestä vuodesta %
 RESULTATRÄKNINGENS HUVUDPOSTER enligt penninginrättningsgrupp milj.mk och förändringar från föregående år %

	Korkokate		Käyttökate		Poistot		Liikevoitto		Varausten lis.		Verot		Nettovoitto	
	Räntebidrag		Driftsbidrag		Avskrivningar		Rörelsevinst		Ökning av reserveringar		Skatter		Nettovinst	
	Mmk	%	Mmk	%	Mmk	%	Mmk	%	Mmk	%	Mmk	%	Mmk	%
1987														
Liikepankit-Affärsbankerna	3698	49	3158	37	970	44	2188	34	1135	183	189	4	865	-4
Osuuspankit-Andelsbankerna	1951	19	656	41	221	78	435	28	318	29	44	13	72	31
Säästöpankit-Sparbankerna	2149	17	727	41	253	58	474	34	332	34	51	9	92	51
Postipankki-Postbanken	1209	-3	399	-12	152	15	246	-24	129	-41	48	4	70	17
Kiinnitysluottopankit-	305	23	208	16	22	47	186	13	113	14	22	5	51	16
Hypoteksbankerna														
Ulkomaiset pankit-	29	53	7	-42	4	33	3	-67	11	175	0	-99	-7	(2)
Utlandsägda banker														
1986														
Liikepankit-Affärsbankerna	2483	-9	2308	-2	674	25	1634	-10	401	-57	182	-27	898	44
Osuuspankit-Andelsbankerna	1635	10	465	9	124	29	341	3	246	-2	39	11	55	22
Säästöpankit-Sparbankerna	1836	14	515	24	160	31	355	20	248	17	47	21	61	39
Postipankki-Postbanken	1247	6	455	41	132	50	323	38	217	43	46	44	60	20
Kiinnitysluottopankit-	247	31	179	16	15	88	165	13	99	13	21	-9	44	26
Hypoteksbankerna														
Ulkomaiset pankit-	19	-10	12	-40	3	0	9	-47	4	-20	2	-50	2	-75
Utlandsägda banker														
1985														
Liikepankit-Affärsbankerna	2730	26	2350	60	539	33	1811	71	939	125	250	51	622	30
Osuuspankit-Andelsbankerna	1489	17	427	27	96	3	331	36	251	43	35	13	45	22
Säästöpankit-Sparbankerna	1615	21	417	55	122	27	295	72	212	75	39	15	44	144
Postipankki-Postbanken	1178	8	322	38	88	35	234	38	152	39	32	7	50	67
Kiinnitysluottopankit-	189	20	154	18	8	14	146	19	88	31	23	-8	35	13
Hypoteksbankerna														
Ulkomaiset pankit-	21	5	20	5	3	0	17	6	5	-38	4	(x)	8	0
Utlandsägda banker														

K o r k o k a t e (korkotuotot./korkokulut)

Talletuspankkien korkokate kasvoi 25 prosentilla 9007 milj.markkaan. Kasvu oli 22 prosenttiyksikköä edellisvuotista suurempi. Korkotuotot kasvoivat 21 prosenttiyksikköä 32079 milj.markkaan ja korkokulut 19 prosenttiyksikköllä 23072 milj.markkaan. Kiinnitysluottopankkien korkokate kasvoi 23 prosentilla 305 milj.markkaan. Ulkomaisten pankkien korkokate kasvoi vuoden 1987 aikana 19 milj.markasta 29 milj.markkaan.

R ä n t e b i d r a g (ränteintäkter./räntekostnader)

Depositionsbankernas räntebidrag ökade med 25 procent till 9007 milj.mark. Ökningen var 22 procentenheter större än året förut. Ränteintäkter ökade med 21 procentenheter till 32079 milj.mark och räntekostnader med 19 procentenheter till 23072. Hypoteksbankernas räntebidrag ökade med 23 procent till 305 milj.mark. De utlandsägda bankernas räntebidrag ökade från 19 milj.mark till 29 milj.mark.

K ä y t t ö k a t e (korkokate + muut tuotot./muut kulut)

Käyttökate on pankin saamiin tuottojen ja sen maksamiin korko- ja muiden kulujen erotus eli rahamäärä, joka pankille jää poistoihin, varauksiin ja nettovoittoon.

Talletuspankkien yhteenlaskettu käyttökate, 4940 milj.markkaa, oli 32 prosenttia suurempi kuin vuotta aikaisemmin. Kasvu oli 26 prosenttiyksikköä edellisvuotista nopeampi. Kiinnitysluottopankkien käyttökate kasvoi 16 prosentilla 208 milj.markkaan. Ulkomaisten pankkien käyttökate pieneni 12 milj.markasta 7 milj.markkaan.

K a t e t u o t t o p r o s e n t i t

Katetuottoprosentti kuvaa käyttökateen osuutta tuotot yhteensä -erästä. Rahalaitoksille jää kokonaistuotoistaan katetuottoprosentin verran käytettäväksi poistoihin, varauksiin, veroihin ja nettovoittoon.

Talletuspankit käyttivät yhteensä 29 prosenttia tuotoistaan poistoihin, varauksiin, veroihin ja nettovoittoon, kaksi prosenttiyksikköä enemmän kuin vuotta aikaisemmin.

D r i f t s b i d r a g (räntebidrag + övriga intäkter./övrige kostnader)

Driftsbidrag är skillnaden mellan bankernas intäkter och de räntor och övriga kostnader som bankerna erlägger, d.v.s. det belopp som banken har för avskrivningar, reserveringar, skatter och nettovinst.

Depositionsbankernas sammanlagda driftsbidrag, 4950 milj.mark, var 32 procent större än året förut. Ökningen var 26 procentenheter större än förra året. Hypoteksbankernas driftsbidrag ökade med 16 procent till 208 milj.mark. De utlandsägda bankernas driftsbidrag minskade från 12 milj.mark till 7 milj.mark.

B i d r a g s i n t ä k t s p r o c e n t e r

Bidragintäktspocenten anger driftsbidragets andel av posten sammanlagda intäkter. Penninginrättningarna kan av sina totalintäkter använda en summa som motsvarar bidragintäktspocenten till avskrivningar, reserveringar och nettovinst.

Depositionsbankerna använde sammanlagt 29 procent av sina intäkter till avskrivningar, reserveringar, skatter och nettovinst, vilket var två procentenheter mera än förra året.

KATETUOTTOPROSENTIT vuosina 1985-1987 BIDRAGSINTÄKTSPROCENTER åren 1985-1987

	31.12.1987	31.12.1986	31.12.1985
Liikepankit-Affärsbankerna	38	35	36
Osuuspankit-Andelsbankerna	23	19	20
Säästöpankit-Sparbankerna	21	17	16
Postipankki-Postbanken	17	24	19
TALLETUSPANKIT YHTEENSÄ-	29	27	27
DEPOSITIONSBANKERNA SAMMANLAGT			
Kiinnitysluottopankit-Hypoteksbankerna	59	61	65
Ulkomaiset pankit-Utlandsägda banker	10	25	39

Käyttökateen jakaantuminen käyttöryhmiin

Talletuspankit käyttivät käyttökatteistaan poistoihin ja varauksiin 71 prosenttia, eli 8 prosenttiyksikköä enemmän kuin vuotta aikaisemmin. Verojen osuus pieneni yhdellä prosenttiyksiköllä ja nettovoiton osuus 7 prosenttiyksiköllä.

Driftsbidragets fördelning på driftsgrupper

Depositionsbankerna använde 71 procent, d.v.s. 8 procentenheter mera än 1986, av sina driftsbidrag till avskrivningar och reserveringar. Skatternas andel minskade med en procentenhet och nettovinstens andel med 7 procentenheter.

Kaikkien talletuspankkien KÄYTTÖKATTEEN JAKAANTUMINEN KÄYTTÖRYHMIIN vuosina 1985-1987, %
Fördelningen av samtliga depositionsbankers DRIFTSBIDRAG EFTER DRIFTSGRUPPER åren 1985-1987, %

	31.12.1987	31.12.1986	31.12.1985
	%	%	%
Poistot-Avskrivningar	32	29	24
Varaukset-Reserveringar	39	34 *)	44
Verot-Skatter	7	8	10
Nettovoitto-Nettovinst	22	29	22

*) sisältää fusiovoiton-innehåller fusiovinst

Liikevoitot (käyttökate./poistot)

Talletuspankkien yhteenlasketut liikevoitot kasvoivat 26 prosenttiyksiköllä 3343 milj.markkaan. Vuotta aikaisemmin liikevoitot pienenivät yhdellä prosenttiyksiköllä. Kiinnitysluottopankkien liikevoitot kasvoivat 13 prosentilla 186 milj.markkaa. Ulkomaisten pankkien liikevoitot pienenivät 9 milj.markasta 3 milj.markkaan.

Poistot ja varausten lisäykset

Talletuspankit tekivät poistoja yhteensä 1596 milj.markalla, mikä oli 46 prosenttia enemmän kuin vuotta aikaisemmin. Luottotappioiden pankit poistivat 605 milj.markkaa. Varauksia talletuspankit tekivät vuonna 1987 1914 milj.markalla eli 72 prosenttia enemmän kuin vuotta aikaisemmin. Taseiden mukaiset luottotappiovaraukset olivat vuoden 1987 lopussa 8696 milj.markkaa eli 22 prosenttia edellisvuotista enemmän. Kiinnitysluottopankit tekivät poistoja 22 milj.markalla ja varautuivat tuleviin vuosiin 113 milj.markalla. Ulkomaiset pankit tekivät poistoja 4 milj.markalla ja varauksia 11 milj.markalla.

Rörelsevinst (driftsbidrag./avskrivningar)

Depositionsbankernas sammanlagda rörelsevinst ökade med 26 procentenheter till 3343 milj.mark. Förra året minskade rörelsevinst med en procentenhet. Hypoteksbankernas rörelsevinst ökade med 13 procent till 186 milj.mark. De utlandsägda bankernas rörelsevinst minskade från 9 milj.mark till 3 milj.mark.

Avskrivningar och ökning av reserveringar

Depositionsbankernas avskrivningar uppgick till sammanlagt 1596 milj.mark, vilket var 46 procent mera än året förut. Bankerna avskrev 605 milj.mark i kreditförluster. Depositionsbankerna gjorde reserveringar under 1987 1914 milj.mark, d.v.s. 72 procent mera än ett år tidigare. Enligt balanserna var kreditförlustreserveringar i slutet av 1987 8696 milj.mark, vilket var 22 procent mera än året förut. Hypoteksbankerna gjorde avskrivningar för 22 milj.mark och använde 113 milj.mark för reserveringar. Utlandsägda banker gjorde avskrivningar 4 milj.mark och reserveringar 11 milj.mark.

Verot

Talletuspankit maksoivat vuonna 1987 veroja 332 milj.markkaa eli 6 prosenttia edellisvuotista enemmän. Kiinnitysluottopankit maksoivat veroja 22 milj.markkaa, 5 prosenttia edellisvuotista enemmän.

Vuoden 1987 aikana liike-, osuus- ja säästöpankit maksoivat ennakkoveroa 355 milj.markkaa ja saivat veronpalautuksina 46 milj.markkaa. Oman pääoman rahastoista nämä maksoivat veroja 14 milj.markkaa.

Nettovoitot

Talletuspankkien nettovoitot olivat vuonna 1987 1099 milj.markkaa, mikä on 2 prosenttia edellisvuotista enemmän.

Hoitokulut (pl. verot; tuloslaskelman érá "muut kulut")

Talletuspankkien hoitokulut (pl. verot) lisääntyivät 20 prosentilla 12043 milj.markkaan. Kiinnitysluottopankkien hoitokulut kasvoivat 29 prosentilla 146 milj.markkaan ja ulkomaisten pankkien 71 prosentilla 60 milj.markkaan.

Palkkoina talletuspankit maksoivat 4803 milj.markkaa, 13 prosenttia enemmän kuin vuotta aiemmin. Talletuspankkien sosiaalikulut kasvoivat 1631 milj.markkaan. Kiinnitysluottopankkien palkkakulut olivat 16 milj.markkaa ja sosiaalikulut 5 milj.markkaa. Ulkomaiset pankit maksoivat palkkoja 26 milj.markkaa ja sosiaalikuluja 6 milj.markkaa.

Muut kuin korkotuotot

Muita kuin korkotuottoja kertyi talletuspankeille 7981 milj.markkaa. Kasvu oli 21 prosenttiyksikköä. Kiinnitysluottopankkien muut tuotot kasvoivat 8 prosentilla 49 milj.markkaan ja ulkomaisten pankkien 36 prosentilla 37 milj.markkaan.

Skatter

Depositionsbankerna betalade under 1987 i skatter 332 milj.mark, 6 procent mera än året förut. Hypoteksbankerna betalade i skatt 22 milj.mark 5 procent mera än ett år tidigare.

Under 1987 affärs-, andels- och sparbankerna betalade 355 milj.mark i förskottsskatt och erhöill 46 milj.mark i skatterestitution. Ur fonderna av eget kapital betalades skatt för 14 milj.mark.

Nettovinst

Depositionsbankernas nettovinst var under 1987 1099 milj.mark, vilket var 2 procent mera än året förut.

Förvaltningskostnader (exkl. skatter; resultaträkningens post "övriga kostnader")

Depositionsbankernas förvaltningskostnader (exkl. skatter) ökade med 20 procent till 12043 milj.mark. Hypoteksbankernas förvaltningskostnader ökade med 29 procent till 146 milj.mark och de utlandsägda bankernas med 71 procent till 60 milj.mark.

Depositionsbankerna betalade 4803 milj.mark i löner, 13 procent mera än året förut. Depositionsbankernas socialkostnader ökade till 1631 milj.mark. Hypoteksbankernas lönekostnader var 16 milj.mark och socialkostnader 5 milj.mark. De utlandsägda bankernas lönekostnader var 26 milj.mark och socialkostnader 6 milj.mark.

Andra än räntéintäkter

Depositionsbankernas andra än räntéintäkter uppgick till 7981 milj.mark. Ökningen var 21 procent. Hypoteksbankernas övriga intäkter ökade med 8 procent till 49 milj.mark och de utlandsägda bankernas med 36 procent till 37 milj.mark.

Talletuspankit perivät toimitusmaksuja ja palkkioita vuoden 1987 aikana 2358 milj.markkaa eli 25 prosenttia edellisvuotista enemmän. Liikepankit saivat toimitusmaksuina 1171 milj.markkaa, osuuspankit 381 milj.markkaa, säästöpankit 493 milj.markkaa ja Postipankki 312 milj.markkaa. Kiinnitysluottopankit saivat toimitusmaksuja 8 milj.markkaa ja ulkomaiset pankit 14 milj.markkaa.

Talletuspankkien kiinteistöistä saamat tuotot olivat 1209 milj.markkaa, 13 prosenttia edellisvuotista enemmän. Kiinteistökulut olivat 926 milj.markkaa, 24 prosenttia enemmän kuin vuotta aikaisemmin.

Provisioita pankkitakauksista pankeille kertyi 1029 milj.markkaa, joka oli 12 prosenttia edellisvuotista enemmän.

Anto- ja ottolainaus- enemmyys (sisältää laajemman yleisökäsitteen)

Talletuspankkien yhteenlaskettu kotimainen antolainausenemmyys (ml. valtion varoista välitetyt lainat) oli vuoden 1987 lopussa 47645 milj.markkaa, joka oli 17417 milj.markkaa enemmän kuin vuotta aikaisemmin.

Seuraavassa tarkastelussa antolainauksesta on vähennetty valtion varoista välitetyt lainat anto- ja ottolainausenemmyyttä laskettaessa. Näin saatu luku kuvaa rahalaitosten talletusvaroistaan myöntämiä luottoja. Valtion varoista välitetyt luotot ovat rahalaitosten kautta kulkevia valtion myöntämiä luottoja.

Depositionsbankerna uppbar 2358 milj.mark i expeditionsavgifter under 1987, 25 procent mera än förra året. Affärsbankerna fick 1171 milj.mark i expeditionsavgifter, andelsbankerna 381 milj.mark, sparbankerna 493 milj.mark och Postbanken 312 milj. mark. Hypoteksbankernas expeditionsavgifter var 8 milj.mark och de utlandsägda bankernas 14 milj.mark.

Depositionsbankernas fastighetsintäkter var 1209 milj. mark, 13 procent mera än året förut. Fastighetskostnader var 926 milj.mark, 24 procent mera än förra året.

Bankernas provisioner för bankgarantier uppgick till 1029 milj.mark, vilket var 12 procent mera än ett år tidigare.

In- och utlåningsöverskott (inkluderar det omfattande allmänhetsbegreppet)

Depositionsbankernas sammanlagda inhemska utlåningsöverskott (inkl. ur statens medel förmedlade lån) uppgick till 47645 milj.mark vid slutet av 1987 och detta var 17417 milj.mark mera än året förut.

I följande genomgång har lån förmedlade ur statens medel avdragits vid uträkningen av in- och utlåningsöverskott. Det belopp som härvid erhållits är lika med de krediter som penningrättningarna beviljat ur sina depositionsmedel. Lån förmedlade ur statens medel är statliga lån som sköts via penningrättningarna.

Talletuspankkien ANTO- JA OTTOLAINAUSENEMMYYS (A=antolainausenemmyys, O=ottolainausenemmyys)
Depositionsbankernas IN- OCH UTLÅNINGÖVERSKOTT (A=utlåningsöverskott, O=inlåningsöverskott)

	31.12.1987		31.12.1986	
	Milj.mk	A/O	Milj.mk	A/O
Liikepankit-Affärsbankerna	39782	(A)	27789	(A)
Osuuspankit-Andelsbankerna	134	(O)	1876	(O)
Säästöpankit-Sparbankerna	3177	(O)	5429	(O)
Postipankki-Postbanken	3713	(A)	2331	(O)
TALLETUSPANKIT YHTEENSÄ- DEPOSITIONSBANKERNA SAMMANLAGT	40184	(A)	22815	(A)

Kotimainen anto- ja
ottolainaus (laaja yleisökäsite).

Kotimainen anto- ja ottolainaus voidaan jakaa markkamääräiseen ja ulkomaan rahan määräiseen anto- ja ottolainaukseen.

Talletuspankkien kotimainen antolainaus yhteensä kasvoi vuoden 1987 aikana 19 prosentilla 234650 milj.markkaan ja ottolainaus 12 prosentilla 187005 milj.markkaan.

Markkamääräinen antolainaus kasvoi 25995 milj.markalla 197298 milj.markkaan ja markkamääräinen ottolainaus 20757 milj.markalla 182420 milj.markkaan.

Kotimaiset ulkomaan rahan määräiset luotot kasvoivat vuoden 1987 aikana 11846 milj.markalla 37352 milj.markkaan ja kotimainen ulkomaan rahan määräinen ottolainaus pieneni 333 milj.markalla 4585 milj.markkaan.

Talletuspankkien antolainaukseen sisältyi vuoden 1987 lopussa luottoja muille rahoituslaitoksille 4323 milj.markkaa ja ottolainaukseen muiden rahoituslaitosten talletuksia 1270 milj.markkaa.

Inhemsk in- och
utlåning (omfattande allmänhetsbegreppet)

Den inhemska in- och utlåningen indelas i in- och utlåning i mark och utländsk valuta.

Depositionsbankernas sammanlagda inhemska utlåning ökade under 1987 med 19 procent till 234650 milj.mark och inlåningen med 12 procent till 187005 milj.mark.

Utlåningen i mark ökade med 25995 milj.mark till 197298 milj.mark och inlåningen i mark med 20757 milj.mark till 182420 milj.mark.

De inhemska krediterna i utländsk valuta ökade med 11846 milj.mark till 37352 milj.mark under 1987. Den inhemska inlåningen i utländsk valuta minskade med 333 milj.mark till 4585 milj.mark.

Vid slutet av 1987 ingick i depositionsbankernas utlåning krediter till finansieringsinrättningarna (exkl. penninginrättningarna) 4323 milj.mark och i inlåningen de övriga finansieringsinrättningarnas depositioner på 1270 milj.mark.

Talletuspankkien kotimainen ANTOLAINAUS
Depositionsbankernas inhemska UTLÅNING

	31.12.1987		Muutos-Förändring 30.6.1987		Muutos-Förändring 31.12.1986	
	Milj.mk	R %	Milj.mk	%	Milj.mk	%
Liikepankit-Affärsbankerna	109600	47	10821	11	18495	20
Osuuspankit-Andelsbankerna	48403	21	4891	11	7609	19
Säästöpankit-Sparbankerna	51152	22	5268	11	8889	21
Postipankki-Postbanken	25495	11	888	4	2848	13
TALLETUSPANKIT YHTEENSÄ- DEPOSITIONSBANKERNA SAMMANLAGT	234650	100	21868	10	37841	19

Talletuspankkien kotimainen OTTOLAINAUS
Depositionsbankernas inhemska INLÅNING

	31.12.1987		Muutos-Förändring 30.6.1987		Muutos-Förändring 31.12.1986	
	Milj.mk	R %	Milj.mk	%	Milj.mk	%
Liikepankit-Affärsbankerna	69595	37	3170	5	6480	10
Osuuspankit-Andelsbankerna	44764	24	2473	6	5618	14
Säästöpankit-Sparbankerna	52441	28	2901	6	6508	14
Postipankki-Postbanken	20205	11	-659	-3	1818	10
TALLETUSPANKIT YHTEENSÄ- DEPOSITIONSBANKERNA SAMMANLAGT	187005	100	7885	4	20424	12

Shekki- ja postisiirtoluotot kasvoivat vuoden 1987 aikana 5 prosentilla 8955 milj.markkaan. Vekselikanta pieneni 18 prosenttiyksiköllä 5178 milj.markkaan. Tavalliset velkakirjalainat kasvoivat 17 prosentilla 158882 milj.markkaan. Valtion lainoja välitettiin 1 prosenttia enemmän kuin vuotta aikaisemmin. Lainakanta oli vuoden 1987 lopussa 7462 milj.markkaa. Korkotukilainojen vuosikasvu oli 21 prosenttia. Lainoja oli vuoden lopussa 17342 milj.markkaa.

Check- och postgirokrediterna ökade under 1987 med 5 procent till 8955 milj.mark. Växelbeståndet minskade med 18 procent till 5178 milj.mark. De vanliga skuldebrevslånen ökade med 17 procent till 158882 milj.mark. Statslån förmedlades en procentenhet mera än året förut. Lånebeståndet var 7462 milj.mark vid slutet av 1987. Räntestödslånens ökningen under året var 21 procent. Lånebeståndet var 17342 milj.mark vid årets slut.

Talletuspankkien LUOTONANTO LUOTTOTYYPEITTÄIN
Depositionsbankernas KREDITGIVNING ENLIGT KREDITTYP

	31.12.1987	Muutos-Förändring		Muutos-Förändring	
	Milj.mk	30.6.1987 Milj.mk	%	31.12.1986 Milj.mk	%
Shekkiluotot ja postisiirtoluotot- Checkräkningskrediter och pg-krediter	8955	-1	-0	413	5
Vekselit-Växlar	5178	-413	-7	-1175	-18
Korkotukilainat-Räntestödslån	17342	1650	11	3005	21
Valtion var.välitetyt lainat- Ur statsmedel förmedlade lån 1)	7462	-274	-4	48	1
Tavalliset velkakirjalainat- Vanliga skuldsedellån	158882	13813	10	23313	17
Ulkomaan rahan määräiset luotot- Krediter i utländsk valuta	37352	6730	22	11846	46

1) sisältää ulkomaan rahan määräisiä luottoja, jotka sisältyvät myös ao.riville-
inkluderar krediter i utländsk valuta, vilka även ingår i vederbörande rad

KESKIMÄÄRÄINEN LUOTON SUURUUS rahalaitosryhmittäin 31.12.1987
DEN GENOMSNITTLIGA KREDITEN enligt penninginrättningsgrupp 31.12.1987
(pl shekki- ja postisiirtoluotot-exkl.check-och postgirokrediter)

	MK
Liikepankit-Affärsbankerna	107474
Osuuspankit-Andelsbankerna	43614
Säästöpankit-Sparbankerna	37826
Postipankki-Postbanken	62135

Talletuspankkien shekki- ja postisiirtotileillä oli talletuksia vuoden 1987 päättyessä 21213 milj.markkaa. Tämä oli 1608 milj.markkaa, 8 prosenttia, enemmän kuin vuotta aikaisemmin. Käyttötilit kasvoivat 24 prosentilla 12812 milj.markkaan.

Säästö- ja karttuvilla tileillä oli talletuksia vuoden 1987 lopussa 63350 milj.markkaa. Vuosikasvu oli 6 prosenttiyksikköä. Asuntosäästöpalkkiotilit kasvoivat 18 prosentilla 1417 milj.markkaan. Yhteisötalletuksia pankeissa oli vuoden päättyessä 10239 milj.markkaa eli 39 prosenttia edellisvuotista enemmän.

Vid utgången av 1987 fanns det 21213 milj.mark deponerade på depositionsbankernas check- och postgirokonton, vilket var 1608 milj.mark, 8 procent, mera än året förut. Bruksräkningar ökade med 24 procent till 12812 milj.mark.

Vid slutet av 1987 fanns 63350 milj.mark på spar- och kapitalräkningar. Kontonas årliga tillväxt var 6 procentenheter. Bostadspremiekontona ökade med 18 procent till 1417 milj.mark. Samfundsdepositioner fanns i bankerna 10239 milj.mark, 39 procent mera än året förut.

Talletuspankkien LUOTONOTTO TILITYYPEITTÄIN
Depositionsbankernas UPPLÄNING ENLIGT KONTOTYP

	31.12.1987	Muutos-Förändring		Muutos-Förändring	
	Milj.mk	30.6.1987 Milj.mk	%	31.12.1986 Milj.mk	%
Shekki- ja postisiirtotilit	21213	-1026	-5	1608	8
Checkräkningar och pg.konton					
Käyttötilit-Brukräkningar	12812	255	2	2482	24
Säästö- ja karttavat tilit	63350	2287	4	3792	6
Spar- och kapitalräkningar					
Asuntosäästöpalkkiotilit	1417	158	13	213	18
Bostadspremiekonton					
Määräaikais- ja irtisanomiseht.tilit	65383	2321	4	6643	11
Tidsbundna och uppsägbara konton					
Sijoitustilit-Placeringskonton	5243	954	22	1820	53
Maatalouden investointilit	118	-87	-42		
Lantbruksinvesteringskonton					
Yhteisötalletustilit	10239	2613	34	2890	39
Samfundsdepositionskonton					
Ulkomaan rahan määr.tilit	4585	-405	-8	-333	-7
Depositionskonton i utländsk valuta					
Muut talletustilit	2645	815	45	1350	104
Övriga depositionskonton					

KESKIMÄÄRÄINEN TALLETUSMÄÄRÄ varsinaista talletustilien kohden rahalaitosryhmittäin 31.12.1987

DET GENOMSNISSLIGA DEPOSITIONSBELOPPET per egentligt depositionskonto enligt penninginrättningsgrupp 31.12.1987

	MK
Liikepankit-Affärsbankerna	10945
Osuuspankit-Andelsbankerna	10923
Säästöpankit-Sparbankerna	10560
Postipankki-Postbanken	4425

TALLETUSTILIEN LUKUMÄÄRÄT talletuspankeissa ja tilien keskimääräiset suuruudet vuoden 1987 lopussa
 ANTALET DEPOSITIONSKONTON i depositionsbankerna och kononas genomsnittliga storlek vid slutet av 1987

	Lukumäärät Antal	Muutos- Förändring	Keskim.markkamäärä tiliä kohden-Det genomsnittliga penningpeloppet per konto 31.12.1987
	31.12.1987	31.12.1986 lkm-antal +/-	mk
Käyttötilit-Bruksräkningar	2608635	179860	5667,-
Säästö- ja karttavat tilit-	12001425	-983850	6587,-
Spar-och kapitalräkningar			
Asuntosäästöpalkkiotilit-	60414	7205	23519,-
Bostadspremiekonton			
Määräaikaistilit-Tidsbundna konton			
1-6 kk/mån	37710	1212	38731,-
12 kk/mån	272886	8026	31745,-
24 kk/mån	1881275	169595	33170,-
Sijoitustilit-Placeringskonton	407008	231400	23795,-
Maatalouden investointilit-	15768	-4415	7492,-
Lantbruksinvesteringskonton			
Yhteisötalletustilit-	14809	8786	710351,-
Samfundsdepositionskonton			
Muut talletustilit-	54097	53863	48896,-
Övriga depositions-konton			
VARSAINAISET TALLETUSTILIT YHTEENSÄ- DE EGENTLIGA DEPOSITIONSKONTONA SAMMANLAGT	17354027	-328318	11618,-
Shekki- ja postisiirtotilit-	877678	99489	
Check- och postgirokonton			
Valuuttatilit-Valutakonton	136318	-969	

Talletuspankeista nostettujen LUOTTOJEN LUKUMÄÄRÄT ja luottojen keskimääräinen suuruus vuoden 1987 lopussa
 ANTALET KREDITER som lyfts från depositionsbankerna och krediternas genomsnittliga storlek
 vid slutet av 1987

	Lukumäärät Antal	Muutos- Förändring	Keskim.markkamäärä luottoa kohden-Det genomsnittliga penningpeloppet per kredit 31.12.1987
	31.12.1987	31.12.1986 lkm-antal +/-	mk
Vekselit-Växlar	314795	-71507	16448,-
Korkotukilainat-Räntestödslån	875043	72367	19819,-
Valtion varoista välitetyt lainat-	166847	-7147	44724,-
Ur statsmedel förmedlade lån			
Tavalliset velkakirjalainat-	2380230	125676	66751,-
Vanliga skuldsedellån			
YHTEENSÄ-SAMMANLAGT 1)	3736915	119389	50401,-
Ulkomaan rahan määräiset luotot-	23645	10241	
Krediter i utländsk valuta			

1) pl. shekki- ja postisiirtoluotot-
 exkl. check-och postgirokrediter

Määräaikaistileillä oli varoja vuoden päättyessä 65383 milj.markkaa, joka oli 11 prosenttia enemmän kuin edellisen vuoden lopussa. Vuoden 1987 aikana kasvoivat 24 kuukauden talletukset 12 prosentilla 56530 milj. markkaan, 12 kuukauden 12 prosentilla 7580 milj. markkaan ja lyhytaikaiset (1-6 kuukauden) talletukset pienenevät 2 prosentilla 1273 milj.markkaan.

De tidsbundna kontona uppgick till 65383 milj.mark vid slutet av året, d.v.s. 11 procent mera än ett år tidigare. Under 1987 ökade 24 månaders depositioner med 12 procent till 56530 milj.mark; 12 månaders depositioner med 12 procent till 7580 milj.mark och kortfristiga (1-6 månaders) depositioner minskade med 2 procent till 1273 milj.mark.

Talletuspankkien MÄÄRÄAIKAIS- JA IRTISANOMISEHTOISET talletukset tilityypeittäin
Depositionsbankernas TIDSBUNDNA OCH UPPSÄGBARA depositioner enligt kontotyp

	31.12.1987	Muutos-Förändring			Muutos-Förändring	
	Milj.mk	Milj.mk	%	Milj.mk	%	
1 -6 kk/mån	1273	5	0	-28	-2	
12 kk/mån	7580	813	12	823	12	
24 kk/mån	56530	1502	3	5848	12	
YHTEENSÄ-SUMMA	65383	2320	4	6643	11	

Vastuut

Talletuspankkien vastuusitoumukset lisääntyivät vuoden 1987 aikana 20849 milj.markalla 141445 milj.markkaan.

Ansvarsförbindelser

Depositionsansvarsförbindelser ökade under 1987 med 20849 milj.mark till 141445 milj.mark.

Toimipaikat

Talletuspankeilla oli vuoden 1987 päättyessä 4764 toimipaikkaa, 313 toimipaikkaa enemmän kuin vuotta aikaisemmin. Liikepankeilla oli 1676, osuuspankeilla 1404 ja säästöpankeilla 1627. Postipankeilla oli vuoden lopussa 57 omaa toimipaikkaa. Postipankin rahaliikettä hoidettiin lisäksi posti- ja telälaitoksen 3153 toimipisteessä.

Verksamhetsställen

Vid slutet av 1987 hade depositionsbankernas 4764 verksamhetsställen, vilket var 313 mera än året förut. Affärsbankerna hade 1676, andelsbankerna 1404 och sparbankerna 1627. Postbanken hade i slutet av året 57 egna verksamhetsställen. Postbankens penningrörelse sköttes dessutom vid post- och televerkets 3153 verksamhetsställen.

Toimipaikkoihin lasketaan kuuluvaksi pääkontorit, sivukontorit ja vakinaiset toimipisteet. Jako toimipaikkatyyppiin selviää julkaisun taulusta I. Toimipisteitä ovat esim. työpaikan, ulkomaan liikenteen, liikkuva- ja seteliautomaattitoimipiste.

Till verksamhetsställena hänförs huvudkontor, filialkontor och ordinarie förrättningsställen. Uppdelningen i verksamhetsställen av olika typ framgår av tabell I i publikationen. Förrättningsställen är exempelvis mobila förrättningsställen, sedelautomater, förrättningsställen på arbetsplatser och inom utrikes-trafiken.

Henkilökunta

Talletuspankkien yhteenlaskettu henkilökunnan lukumäärä kasvoi vuoden 1987 aikana 1397:llä ja oli vuoden lopussa 49544 henkilöä. Liikepankit lisäsivät henkilökuntaansa 801:llä, säästöpankit 289:llä, osuuspankit 235:llä ja Postipankki 72:llä.

Personal

Depositionsbankernas sammanlagda personal ökade med 1397 personer under 1987 och var vid slutet av året 49544 personer. Affärsbankernas personal ökade med 801, sparbankerna med 289, andelsbankerna med 235 och Postbanken med 72 personer.

Henkilökunnan lukumäärään on sisällytetty vakinaista kokopäivätyötä ja säännöllistä osapäivätyötä tekevät sekä vuoden lopussa mahdollisesti ollut tilapäistyövoima.

Personalen omfattade de som utför ordinarie hel-dagsarbete och regelbundet deltidsarbete samt den tillfälliga arbetskraft som eventuellt fanns i slutet av året.

OVERVIEW

Central bank financing

Central bank financing to financial institutions amounted to 2459 million marks at the end of 1987, representing an decrease of 11309 million marks from the previous year. Call money market deposits may be eliminated from central bank financing, i.e. central bank financing may be calculated inclusive of net call money market advances. Calculated by this method, central bank financing to financial institutions amounted to 1702 million marks at the end of 1987, representing an decrease of 11935 million marks from the previous year. Till-money credit is not included in central bank financing. Till-money credit to financial institutions amounted to 2729 million marks at the end of 1987, representing an increase of 424 million marks from the previous year.

In 1987, the demand for call money averaged 481 million marks and the corresponding supply 703 million marks.

The Bank of Finland raised the cash reserve deposit requirement of the banks from 4.7 per cent to 4.9 per cent. Cash reserve deposits at the end of 1987 totalled 10941 million marks, an increase of 1671 million marks from the previous year.

The policy of interest rates

At the end of 1987 the average lending rate applied by banking institutions was 9.12 per cent (0.31 percentage points more than one year earlier) and the average deposit rate was 4.46 per cent (0.13 percentage points more than one year earlier). The difference between the lending and deposit rates was 4.66 per cent.

The balance sheets

The balance sheet totals of the deposit banks increased by 18 per cent to 447496 million marks during 1987. Growth was 5 percentage points less than one year earlier.

During 1987 the 'Cash and receivables' of the deposit banks increased by 51667 million marks to 366463 million marks. The item 'External capital' grew by 63783 million marks to 420662 million marks.

The cash holdings of the deposit banks were 3601 million marks at the end of 1987. Finnish currency accounted for 2878 million marks of cash holdings, and foreign currency 233 million marks. The item 'Cash on hand' included about 302 million marks Postipankki's receivables from the Posts and Telecommunications Department. The 'Cash on hand' included about 2729 million marks till-money credits.

Postipankki's net foreign liabilities increased by 2866 million marks to 8303 million marks. The commercial banks' net foreign liabilities increased by 21185 million marks to 54972 million marks.

Postipankki had net receivables from other domestic banking institutions (excl. the Bank of Finland) 1199 million marks, about 4972 million marks less than one year earlier. The commercial banks' net receivables from other domestic banking institutions amounted to 9186 million marks, as against the net claims at the previous year (2246 million marks).

Postipankki's net receivables from the Bank of Finland totalled 1195 million marks, which was 806 million marks more than one year earlier. The commercial banks' net receivables from the Bank of Finland totalled 4830 million marks.

The total claims of the central government on the deposit banks amounted to 24889 million marks at the end of the year. Of this amount, the claims of the central government on Postipankki accounted for 13407 million marks.

The total share capital of the commercial banks increased by 13 per cent to 6619 million marks. The total co-operative capital of the co-operative banks increased by 32 per cent to 548 million marks.

Profit and losses

Interest earnings, net (interest earnings less interest expenses)

The deposit banks' net interest earnings grew by 25 per cent to 9007 million marks. The growth was 22 percentage points more than one year earlier. Interest earnings grew by 21 percentage points to 32079 million marks and interest expenses by 19 percentage points to 23072 million marks. The mortgage banks' net interest earnings grew by 23 per cent to 305 million marks. The foreign owned banks' net interest earnings increased from 19 million marks to 29 million marks.

Operating margin (interest earnings, net plus other earnings less other expenses)

The operating margin is the difference between earnings received by a bank and interest and other expenses paid by it, i.e. the amount which remains at the disposal of the bank for depreciation, reserves, taxes and net earnings.

The deposit banks' operating margin, 4940 million marks, was 32 per cent larger than in 1986. Growth was 26 percentage points more than in the previous year. The mortgage banks' operating margin grew by 16 per cent to 208 million marks. The foreign owned banks' operating margin decreased from 12 million marks to 7 million marks.

Operating margin ratios

The operating margin ratio is the ratio of the operating margin to the item 'Total earnings'; it shows the proportion of total earnings which the banking institution can use for depreciation, reserves, taxes and net earnings.

Depreciation, reserves, taxes and net earnings together accounted for 29 per cent of the aggregate earnings of the deposit banks. This was 2 percentage points more than one year earlier.

The breakdown of operating margin by use

The deposit banks used 71 per cent of their operating margins for depreciation and reserves in 1987; this was 8 percentage points less than in 1986. Taxes' proportion decreased by one percentage point and net earnings' by 7 percentage points.

Business profits (Operating margin less depreciation)

The aggregate business profits of the deposit banks increased by 26 percentage points to 3343 million marks, as against the decrease of one percentage point in the previous year. The business profits of the mortgage banks increased by 13 per cent to 186 million marks. The foreign owned banks' business profits decreased from 9 million marks to 3 million marks.

Depreciation and increase in reserves

The depreciation charges of the deposit banks totalled 1596 million marks, increase of 46 per cent on the previous year. Write-offs of losses on bad debt totalled 605 million marks. The transfers to reserves of the deposit banks totalled 1914 million marks, which was 72 per cent more than one year earlier. According to balance sheet figures, reserves for losses on bad debt totalled 8696 million marks at the end of 1986, an increase of 22 per cent on the previous year. The depreciation charges of the mortgage banks totalled 22 million marks and their reserves 113 million marks. Depreciation by the foreign owned banks amounted to 4 million marks, while their transfers to reserves were 11 million marks.

Taxes

The deposit banks paid 332 million marks in taxes in 1987, which was 6 per cent more than in the previous year. The mortgage banks paid 22 million marks, which was 5 per cent more than in the previous year.

The commercial banks, co-operative banks and the savings banks paid 355 million marks in tax prepayments and received 46 million marks in tax refunds in 1987. Taxes paid from capital account funds totalled 14 million marks.

Net earnings

In 1987 deposit banks' net earnings amounted to 1099 million marks, which was 2 per cent more than one year earlier.

Management expenses (excl. taxes; income statement item 'Other expenses')

The deposit banks' management expenses (excl. taxes) grew by 20 per cent to 12043 million marks. The mortgage banks' management expenses grew by 29 per cent to 146 million marks and the foreign owned banks' by 71 per cent to 60 million marks.

The salary expenses of the deposit banks totalled 4803 million marks, which was 13 per cent more than one year earlier. The social security expenditure of the deposit banks increased to 1631 million marks. The mortgage banks' salary expenses were 16 million marks, and social expenditure 5 million marks. The salary expenses of the foreign owned banks were 26 million marks and social expenditure 6 million marks.

Earnings other than interest earnings

The deposit banks received 7981 million marks in earnings other than interest earnings. Growth was 21 per cent. The mortgage banks' other earnings were 8 million marks and the foreign owned banks' 37 million marks.

The deposit banks collected 2358 million marks in service charges in 1987, which was 25 per cent more than one year earlier. The commercial banks' service charges amounted to 1171 million marks, the co-operative banks' to 381 million marks, the savings banks' to 493 million marks and Postipankki's to 312 million marks. The mortgage banks collected 8 million marks in service charges and the foreign owned banks 14 million marks.

The real estate earnings of the deposit banks totalled 1209 million marks, an increase of 13 per cent on the previous year. Their real estate expenses totalled 926 million marks, an increase of 24 per cent on the previous year.

Commissions on bank guarantees totalled 1029 million marks, an increase of 12 per cent on the previous year.

Difference between advances to the public and deposits by the public (the term 'the public' is used in the broader sense)

At the end of 1987 the difference between deposit bank lending (incl. loans granted from state funds) to the public and deposit in such banks amounted to 47645 million marks, an increase of 17417 million marks on the previous year.

Domestic advances and deposits (the term 'the public' is used in the broader sense)

Advances granted by the deposit banks to the public and deposits in the banks from the public are denominated in either Finnish or foreign currency.

Aggregate domestic advances to the public by the deposit banks increased by 19 per cent to 234650 million marks during 1987 and corresponding deposits by the public by 12 per cent to 187005 million marks.

Finnish currency advances to the public increased by 25995 million marks to 197298 million marks and corresponding deposits by the public by 20757 million marks to 182420 million marks.

Domestic foreign-currency advances to the public increased by 11846 million marks to 37352 million marks and corresponding deposits by the public decreased by 333 million marks to 4585 million marks.

At the end of 1987, deposit banks' advances to the public included 4323 million marks advances to other financial institutions (excl. banking institutions) and corresponding deposits by the public 1270 million marks deposits by other financial institutions.

Cheque and postal giro account overdrafts grew by 5 per cent to 8955 million marks. The stock of bills outstanding was 5178 million marks, 18 percentage points less than one year earlier. Ordinary loans increased by 17 per cent to 158882 million marks. The deposit banks granted loans from state funds one percentage point more than one year earlier. The stock of loans granted from state funds amounted to 7462 million marks. The interest subsidy loans increased by 21 per cent to 17342 million marks.

At the end of 1987, the cheque and postal giro accounts in the deposit banks totalled 21213 million marks, which was 1608 million marks, 8 per cent, more than one year earlier. Funds in deposit accounts with cheque facilities increased by 24 per cent to 12812 million marks. At the end of 1987, deposits on savings and ordinary deposit accounts totalled 63350 million marks. In the year the growth was 6 percentage points. The housing savings premium deposits increased by 18 per cent to 1417 million marks. The institutional deposits grew by 39 per cent to 10239 million marks.

Term deposits grew by 11 per cent to 65383 million marks. During 1987, 24-month deposits grew by 12 per cent to 56530 million marks, 12-month deposits by 12 per cent to 7580 million marks and the short-term (1-6 month) deposits decreased by 2 per cent to 1273 million marks.

Commitments

The commitments of the deposit banks increased by 20849 million marks to 141445 million marks.

Establishments

At the end of 1987, the deposit banks had 4764 establishments, which was 313 establishments more than one year earlier. The commercial banks had 1676, the co-operative banks 1404 and the savings banks 1627 establishments. Postipankki had at the end of the year 57 offices of its own. In addition, Postipankki business could be transacted in 3153 post offices.

Establishments include head offices, branch offices and permanent service points. The breakdown by type of establishments is shown in table I. Service points include, for example, banking windows at offices and factories, airports and railway stations, mobile banks and automatic bank note dispensers.

Personnel

The total personnel of the deposit banks increase by 1397 persons to 49544 persons. The commercial banks' personnel increased by 801, the co-operative banks' by 235, the savings banks by 289 and Postipankki's by 72.

The figures for personnel are the end of the year and include permanent full-time employees and regular part-time employees as well as any temporary labour.

TERMIJUETTELO

FÖRTECKNING ÖVER TERMINOLOGIEN

GLOSSARY

Taulujen sarakkeet

Tablåernas
kolumnerColumns of the
tables

(Taulu, Tablá, Table)

I1	Liikepankit Osuuspankit Säästöpankit Kiinnitysluottopankit Ulkomaiset pankit	Affärsbanker Andelsbanker Sparbanker Hypoteksbanker Utländsägda banker	Commercial Banks Co-operative Banks Savings Banks Mortgage Banks Foreign-owned banking institutions
I2	Fuusionituneet pankit Pankki fuusion jälkeen	Fusionerade banker Banken efter fusioneringen	Amalgamated banks The bank after amalgamation
II- IV6	Liikepankit Osuuspankit Säästöpankit Kiinnitysluottopankit Ulkomaiset pankit	Affärsbanker Andelsbanker Sparbanker Hypoteksbanker Utländsägda banker	Commercial Banks Co-operative Banks Savings Banks Mortgage Banks Foreign-owned banking institutions
V1	(ks. II-IV6) Postipankki Luottojen lukumäärä (lkm)	(se på II-IV6) Postbanken Antal krediter	(see tables II-IV6) Postipankki Number of advances
V2	(ks. V1) Nostettu Maksettu	(se på V1) Lyft Betalat	(see table V1) Drawings Repayments
V3	Liikepankit Osuuspankit Säästöpankit Pankin saamiset Pankin velka	Affärsbanker Andelsbanker Sparbanker Bankens fordringar Bankens skuld	Commercial Banks Co-operative Banks Savings Banks Receivables from borrowers Liabilities of the bank
V4	(ks. V1)	(se på V1)	(see table V1)
V5	(ks. V1) Otot Panot	(se på V1) Uttag Insättningar	(see table V1) Drawings Deposits
V6A- V6B	(ks. II-IV6)	(se på II-IV6)	(see tables II-IV6)
V7	Valtion Kuntien ja kuntainliittojen Muiden rahoituslaitosten Ulkomaiden Muut Yhteensä	Statens Kommuners och kommunalförbundens Övriga finansieringsinrättningar Utländets Övriga Summa	Central Government Municipalities and municipal federations Other financial institutions Foreign Other Total
V8- V11	(ks. II-IV6)	(se på II-IV6)	(see tables II-IV6)

V12	Lisäys Vähennys Myyntivoitto/-tappio Poistot Arvonkorotus/-alennus Kirja-arvo Hankintameno	Ökning Minskning Försäljningsvinst/-förlust Avskrivningar Uppskrivning/nedskrivning Bökföringsvärde Anskaffningskostnad	Increase Decrease Sales profit/sales loss Write-offs Appreciation/depreciation Book value Nominal value
VII	Keskikorko Korkoero Antolainaus Ottolainaus Lainat Vekselit Shekkiluotot Yhteensä	Medelränta Räntemarginal Utlåning Inlåning Lån Växlar Checkkrediter Summa	Average rate of interest Difference in rates Advances Deposits Loans Bills Overdrafts Total
VIII- VIII5	(ks. II-IV6)	(se på II-IV6)	(see tables II-IV6)
Taulujen rivit			
(Taulu, Tablå, Table)			
Tablåernas rader			
Rows of the tables			
11	01 Tilikauden alussa toinnassa 02 Tilikauden aikana avattu 03 Tilikauden aikana lakkautettu 04 Tilikauden lopussa toinnassa	01 Vid räkenskapsperiodens början verksamma 02 Under räkenskapsperioden öppnade 03 Under räkenskapsperioden indragna 04 Vid räkenskapsperiodens slut verksamma	01 Operating at the beginning of the accounting period 02 Opened during the accounting period 03 Closed during the accounting period 04 Operating at the end of the accounting period
12	Tilikauden alussa 01 Pääkonttoreita 02 Sivukonttoreita 03 Toimipisteitä Tilikauden lopussa 05 Pääkonttoreita 06 Sivukonttoreita 07 Toimipisteitä	Vid räkenskapsperiodens början 01 Huvudkontor 02 Filialkontor 03 Förrättningsställen Vid räkenskapsperiodens slut 05 Huvudkontor 06 Filialkontor 07 Förrättningsställen	At the beginning of the accounting period 01 Head offices 02 Branch offices 03 Service points At the end of accounting period 05 Head offices 06 Branch offices 07 Service points
II	KORKOTUOTOT Kotimaiset 02 Pankeilta 03 Markkamäär.luotoista yleisölle 05 Ulkomaan rahan määräisistä luotoista yleisölle 06 Valtion varoista väli- tetyistä lainoista 07 Joukkovelkakirjoista 08 Muut korkotuotot Ulkomaiset 10 Pankeilta 11 Luotoista yleisölle 12 Joukkovelkakirjoista	RÄNTEINTÄKTER Inhemiska 02 Banker 03 Krediter till allmänheten i mark 05 Krediter till allmänheten i utländsk valuta 06 Lån förmedlade ur statsmedel 07 Masskuldebrev 08 Övriga ränteintäkter Utländska 10 Banker 11 Krediter till allmänheten 12 Masskuldebrev	INTEREST EARNINGS Domestic 02 From banks 03 On advances granted to the public, in Finnish currency 05 On advances granted to the public, in foreign currency 06 On loans granted from state funds 07 On bonds and debentures 08 Other interest earnings Foreign 10 From banks 11 On advances granted to the public 12 On bonds and debentures

13 Muut korkotuotot	13 Övriga ränteintäkter	13 Other interest earnings
KORKOKULUT	RÄNTEKOSTNADER	INTEREST EXPENSES
K o t i m a i s e t	I n h e m s k a	D o m e s t i c
16 Markkamääräisistä yleisön talletuksista	16 Depositioner av allmänheten i mark	16 On deposits by the public, in Finnish currency
17 Ulkomaan rahan määräisistä yleisön talletuksista	17 Depositionen av allmänheten i utländsk valuta	17 On deposits by the public, in foreign currency
18 Joukkovelkakirjoista	18 Masskuldebrev	18 On bonds and debentures
19 Suomen Pankille	19 Finlands Bank	19 To the Bank of Finland
20 Muille pankeille	20 Övriga banker	20 To other banks
21 Luottolaitoksille	21 Kreditinrättningar	21 To credit institutions
22 Valtion varoista välitystyistä lainoista	22 Lån förmedlade ur statsmedel	22 On loans granted from state funds
23 Muista veloista valtiolle	23 Övriga skulder till staten	23 On other claims of the central government
24 Muista veloista	24 Övriga skulder	24 On other liabilities
25 Muut korkokulut	25 Övriga räntekostnader	25 Other interest expenses
U l k o m a i s e t	U t l ä n d s k a	F o r e i g n
27 Pankeille	27 Banker	27 To banks
28 Joukkovelkakirjoista	28 Masskuldebrev	28 On bonds and debentures
29 Muista veloista	29 Övriga skulder	29 On other liabilities
32 KORKOKATE (15./31)	32 RÄNTEBIDRAG	32 INTEREST EARNINGS, NET
33 MUUT TUOTOT	33 ÖVRIGA INTÄKTER	33 OTHER EARNINGS
34 TUOTOT YHTEENSÄ (32+33)	34 INTÄKTER SAMMANLAGT	34 TOTAL EARNINGS
35 MUUT KULUT	35 ÖVRIGA KOSTNADER	35 OTHER EXPENSES
36 LUOTTO- JA TAKAUSTAPPIOT	36 KREDIT- OCH BORGENSFÖRLUSTER	36 LOSSES ON ADVANCES AND QUARANTEES
38 KÄYTTÖKATE (34./37)	38 DRIFTSBIDRAG	38 OPERATING MARGIN
POISTOT JA ARVONALENNUKSET	AVSKRIVNINGAR OCH VÄRDE- NEDSÄTTNINGAR	DEPRECIATION
39 Rakennuksista ja rakennelmista	39 Byggnader och konstruktioner	39 On buildings and constructions
40 Koneista ja kalustosta	40 Maskiner och inventarier	40 On machinery and equipment
41 Muut poistot	41 Övriga avskrivningar	41 Other depreciation
45 LIIKEVOITTO/LIIKETAPPIO (38./44)	46 RÖRELSEVINST-/FÖRLUST	46 BUSINESS PROFIT/BUSINESS LOSS
VARAUSTEN LISÄYS(-) TAI VÄHENNYS (+)	ÖKNING ELLER MINSKNING AV RESERVERINGAR	INCREASE OR DECREASE IN RESERVES
47 Luottotappiovaraukset	47 Kreditförlustreserveringar	47 Reserves for bad debt losses
48 Vaihto- ja sijoitusomaisuuden arvostusvaraukset	48 Omsättnings- och investeringstillgångarnas värderingsreserver	48 Equalizationsreserves on trading and investment assets
49 Muut varaukset	49 Övriga reserveringar	49 Other reserves
51 VÄLITTÖMÄT VEROT	51 DIREKTA SKATTER	51 DIRECT TAXES
52 TILIVUODEN VOITTO	52 RÄKENSKAPSÅRETS VINST	52 NET EARNINGS FOR THE ACCOUNTING PERIOD
53 TILIVUODEN TAPPIO	53 RÄKENSKAPSÅRETS FÖRLUST	53 NET LOSS FOR THE ACCOUNTING PERIOD

III A. VASTAAVAA	A. AKTIVA	A. ASSETS
RAHOITUSOMAISUUS	FINANSIERINGSTILLGÅNGAR	CASH AND RECEIVABLES
01 Kassa	01 Kassa	01 Cash
Suomen raha	Finskt mynt	Finnish currency
Ulkomaan rahat	Utländskt mynt	Foreign currency
Muu kassa	Övrig kassa	Other cash
Kotimaiset saamiset	Inhemska fordringar	Domestic
03 Saamiset Suomen Pankilta	03 Fordringar hos Finlands Bank	03 Receivables from the Bank of Finland
04 Erityistalletukset Suomen Pankissa	04 Specialdepositioner i Finlands Bank	04 Special accounts at the Bank of Finland
Saamiset muilta rahalaitoksilta	Fordringar hos övriga penninginrättningar	Receivables from other banking institutions
06 Markkamääräiset	06 I mark	06 In Finnish currency
07 Ulkomaan rahan määräiset	07 I utländsk valuta	07 In foreign currency
08 Saamiset muilta rahoituslaitoksilta	08 Fordringar hos andra finansieringsinrättningar	08 Receivables from other financial institutions
09 Saamiset valtiolta	09 Fordringar hos staten	09 Receivables from the central government
10 Luotot yleisölle	10 Krediter till allmänheten	10 Advances to the public
11 Maksujen välitys	11 Betalningsförmedling	11 Payments in transit
Siirtosaamiset	Resultatregleringar	Adjustment items
12 Korot	12 Räkningar	12 Interest accrued
14 Muut siirtosaamiset	14 Övriga resultatregleringar	14 Other adjustment items
16 Muut rahoitusvarat	16 Övriga finansieringstillgångar	16 Other cash and receivables
17 Markkamääräiset	17 I mark	17 In Finnish currency
18 Ulkomaan rahan määräiset	18 I utländsk valuta	18 In foreign currency
Ulkomaiset saamiset	Utländska fordringar	Foreign
Saamiset rahalaitoksilta	Fordringar hos penninginrättningar	Receivables from banking institutions
20 Ulkomaan rahan määräiset	20 I utländsk valuta	20 In foreign currency
21 Markkamääräiset	21 I mark	21 In Finnish currency
22 Saamiset muilta luottolaitoksilta	22 Fordringar hos andra finansieringsinrättningar	22 Receivables from other financial institutions
23 Ulkomaan rahan määräiset	23 I utländsk valuta	23 In foreign currency
24 Markkamääräiset	24 I mark	24 In Finnish currency
Luotot yleisölle	Krediter till allmänheten	Advances to the public
25 Ulkomaan rahan määräiset	25 I utländsk valuta	25 In foreign currency
26 Markkamääräiset	26 I mark	26 In Finnish currency
Siirtosaamiset	Resultatregleringar	Adjustment items
28 Korot	28 Räkningar	28 Interest accrued
29 Muut siirtosaamiset	29 Övriga resultatregleringar	29 Other adjustment items
30 Muut rahoitusvarat	30 Övriga finansieringstillgångar	30 Other cash and receivables
31 Ulkomaan rahan määräiset	31 I utländsk valuta	31 In foreign currency
32 Markkamääräiset	32 I mark	32 In Finnish currency
VAIHTO-OMAISUUS	OMSÄTTNINGSTILLGÅNGAR	TRADING ASSETS
Kotimainen	Inhemska	Domestic
35 Joukkovelkakirjat	35 Masskuldebrev	35 Bonds and debentures
36 Muu vaihto-omaisuus	36 Övriga omsättningstillgångar	36 Other trading assets

U l k o m a i n e n
37 Joukkovelkakirjat
38 Muu vaihto-omaisuus

S I J O I T U S O M A I S U U S

K o t i m a i n e n
Joukkovelkakirjat
40 Markkamääräiset
41 Ulkomaan rahan määräiset
42 Osakkeet ja osuudet
43 Kiinteistöyhteisöjen
osakkeet ja osuudet
44 Kiinteistöt
45 Muu sijoitusomaisuus
U l k o m a i n e n
47 Joukkovelkakirjat
48 Muu sijoitusomaisuus

K Ä Y T T Ö M A I S U U S J A M U U T P I T K Ä -
V A I K U T T E I S E T M E N O T

K o t i m a i n e n
51 Osakkeet ja osuudet
52 Kiinteistöyhteisöjen
osakkeet ja osuudet
53 Kiinteistöt
54 Koneet ja kalusto
55 Muu käyttöomaisuus ja
pitkävaikutteiset menot
U l k o m a i n e n
56 Osakkeet ja osuudet
57 Muu
58 M U U O M A I S U U S
59 A R V O S T U S E R Ä T
61 Y H T E E N S Ä

B. VASTATTAVAA

V I E R A S P Ä Ä O M A

K o t i m a i s e t v e l a t
62 Yleisön talletukset
63 Obligaatiolainat
64 Debentuurilainat
65 Muut joukkovelkakirjalainat
66 Velat Suomen Pankille
Velat muille rahalaitoksille
67 Markkamääräiset
68 Ulkomaan rahan määräiset
69 Velat muille rahoitus-
laitoksille
71 Velat valtiolle
72 Muut velat

U t l ä n d s k a
37 Masskuldebrev
38 Övriga omsättningstillgångar

I N V E S T E R I N G S T I L L G Ä N G A R

I n h e m s k a
Masskuldebrev
40 I mark
41 I utländsk valuta
42 Aktier och andelar
43 Aktier och andelar i
fastighetssammanslutningar
44 Fastigheter
45 Övriga investeringstillgångar
U t l ä n d s k a
47 Masskuldebrev
48 Övriga investeringstillgångar

A N L Ä G G N I N G S T I L L G Ä N G A R O C H Ö V R I G A
U T G I F T E R M E D L Ä N G V E R K N I N G S T I D

I n h e m s k a
51 Aktier och andelar
52 Aktier och andelar i fastighets-
sammanslutningar
53 Fastigheter
54 Maskiner och inventarier
55 Övriga anläggningstillgångar och
utgifter med lång verkningstid
U t l ä n d s k a
56 Aktier och andelar
57 Övriga
58 Ö V R I G A T I L L G Ä N G A R
59 V Ä R D E R I N G S P O S T E R
60 S U M M A

B. PASSIVA

F R Ä M M A N D E K A P I T A L

I n h e m s k a s k u l d e r
62 Depositioner av allmänheten
63 Obligationslån
64 Debenturer
65 Övriga masskuldebrevslån
66 Skulder till Finlands Bank
Skulder till penninginrättningar
67 I mark
68 I utländsk valuta
69 Skulder till andra finansierings-
inrättningar
71 Skulder till staten
72 Övriga skulder

F o r e i g n
37 Bonds and debentures
38 Other trading assets

I N V E S T M E N T A S S E T S

D o m e s t i c
Bonds and debentures
40 In Finnish currency
41 In foreign currency
42 Shares and partnerships
43 Real estate stocks and shares
44 Real estate
45 Other investment assets
F o r e i g n
47 Bonds and debenturers
48 Other investment assets

F I X E D A S S E T S A N D O T H E R L O N G - T E R M
E X P E N S E S

D o m e s t i c
51 Shares and partnerships
52 Real estate stocks and shares
53 Real estate
54 Machinery and equipment
55 Other fixed assets and long-
term expenses
F o r e i g n
56 Shares and partnerships
57 Other
58 O T H E R A S S E T S
59 E Q U A L I Z A T I O N I T E M S
60 S U M M A

B. LIABILITIES

E X T E R N A L C A P I T A L

D o m e s t i c
62 Deposits by the public
63 Bonds
64 Debentures
65 Other bonds and debentures
66 Claims of the Bank of Finland
Claims of other banking institutions
67 In Finnish currency
68 In foreign currency
69 Claims of other financial
institutions
71 Claims of the central government
72 Other liabilities

73 Markkamääräiset	73 I mark	73 In Finnish currency
74 Ulkomaan rahan määräiset	74 I utländsk valuta	74 In foreign currency
Maksujen välitys	Betalningsförmedling	Payments in transit
75 Kannetut verot	75 Oredovisande skatter	75 Taxes collected
76 Muu maksujen välitys	76 Övrig betalningsförmedling	76 Other payments in transit
Siirtovelat	Resultatregleringar	Adjustment items
77 Korot	77 Räntor	77 Interest accrued
79 Muut siirtovelat	79 Övriga resultatregleringar	79 Other adjustment items
Ulkomaiset velat	Utländska skulder	Foreign
81 Joukkovelkakirjalainat	81 Masskuldebrevslån	81 Bonds and debentures
Velat rahalaitoksille	Skulder till penninginrättningar	Claims of banking institutions
82 Ulkomaan rahan määräiset	82 I utländsk valuta	82 In foreign currency
83 Markkamääräiset	83 I mark	85 In Finnish currency
Velat muille rahoituslaitoksille	Skulder till andra finansieringsinrättningar	Claims of other financial institutions
84 Ulkomaan rahan määräiset	84 I utländsk valuta	84 In foreign currency
85 Markkamääräiset	85 I mark	85 In Finnish currency
Muut velat	Övriga skulder	Other liabilities
87 Ulkomaan rahan määräiset	87 I utländsk valuta	87 In foreign currency
88 Markkamääräiset	88 I mark	88 In Finnish currency
Siirtovelat	Resultatregleringar	Adjustment items
89 Korot	89 Räntor	89 Interest accrued
90 Muut siirtovelat	90 Övriga resultatregleringar	90 Other adjustment items
93 ARVOSTUSERÄT	93 VÄRDERINGSPOSTER	93 EQUALIZATION ITEMS
VARAUKSET	RESERVERINGAR	RESERVES
94 Luottotappiovaraukset	94 Kreditförlustreserveringar	94 Reserves for bad debt losses
95 Vaihto- ja sijoitusomaisuuden arvostusvaraukset	95 Omsättnings- och investerings-tillgångar	95 Equalizationsreserves on trading and investment assets
96 Muut varaukset	96 Övriga reserveringar	96 Other reserves
OMA PÄÄOMA	EGET KAPITAL	CAPITAL
98 Osakepääoma	98 Aktiekapital	98 Share capital
Osuuspääoma	Andelskapital	Co-operative capital
Kantarahasto	Grundfond	Primary capital
100 Osakeanti	100 Aktieemission	100 Share issue
101 Vararahasto	101 Reservfond	101 Reserve fund
102 Arvonkorotusrahasto	102 Värdegreringsfond	102 Equalization fund
103 Muut rahastot	103 Övriga fonder	103 Other funds
104 Käyttämätön voitto edellisiltä vuosilta	104 Odisponerad vinst från tidigare år	104 Undistributed profits from previous years
105 Tilivuoden voitto	105 Räkenskapsårets vinst	105 Net earnings for the accounting year
106 Tappio edellisiltä vuosilta	106 Förlust från tidigare år	106 Net loss from previous years
107 Tilivuoden tappio	107 Räkenskapsårets förlust	107 Net loss for the accounting year
109 YHTEENSÄ	109 SUMMA	109 TOTAL
110 Varsinaisten talletusten lkm	110 Antal egentliga depositioner	110 Number of ordinary deposits
112 Lainojen lkm (ml valtion)	112 Antal lån (inkl. ur statsmedel)	112 Number of loans (incl. state loans)
113 Vekselien lkm	113 Antal växlar	113 Number of bills
114 Henkilökunnan lkm	114 Antal personal	114 Number of employees
115 Konttoreiden lkm	115 Antal kontor	115 Number of offices
116 Shekkiluottojen myönnetty määrä, 1000 mk	116 Beviljat belopp check-krediter, 1000 mark	116 Total amount of overdrafts granted 1000 marks
117 Vastuusitoumukset, 1000 mk	117 Ansvarförbindelser, 1000 mark	117 Guarantee commitments 1000 marks

IV1	01 Tuotot valuutanvaihdosta	01 Intäkter av valutaväxling	01 Earnings from foreign exchange dealings
	02 Kurssierot	02 Kursdifferenser	02 Agio
	03 Toimitusmaksut ja palkkiot	03 Expeditionsavgifter och provisioner	03 Commissions and fees
	04 Provisiot pankkitakauksista	04 Provisioner för bankgarantier	04 Commissions on bank guarantees
	05 Saadut pääoma-arvojen alennukset	05 Erhållna kapitalvärdened-sättningar	05 Depreciation in capital values
	06 Tuotot arvopaperikaupasta	06 Intäkter av fondhandeln	06 Earnings from dealings in securities
	07 Osingot ja osuuskien korot	07 Dividender och räntor på andelar	07 Dividends and interest earnings from partnerships
	08 Kotimaiset	08 Inhemska	08 Domestic
	09 Ulkomaiset	09 Utländska	09 Foreign
	10 Tuotot kiinteistöistä ja kiinteistöyhteisöistä	10 Intäkter av fastigheter och fastighetssammanlustningar	10 Earnings from real estate and real estate corporations
	11 Pankkikiinteistöt	11 Bankfastigheter	11 Bank premises
	12 Asuinkiinteistöt	12 Bostadsfastigheter	12 Residential buildings
	13 Muut kiinteistöt	13 Övriga fastigheter	13 Other
	14 Myyntivoitot eri omaisuuserien myynneistä	14 Försäljningsvinster på försäljningen av olika tillgångsposter	14 Earnings from sales of various properties
	15 Perityksi saadut poistetut saamiset	15 Indrivna fordringar som tidigare avskrivits	15 Written-off receivables collected
	16 ATK-tuotot	16 ADB-tintäkter	16 ADP earnings
	17 Muut tuotot	17 Övriga intäkter	17 Other
	18 YHTEENSÄ	18 SUMMA	18 TOTAL
IV2	01 Vuokrat	01 Hyror	01 Rents and leases
	02 Maa-alueista	02 För jordområden	02 On land areas
	03 Rakennuksista ja huoneistoista	03 För byggnader och lägenheter	03 On buildings and apartments
	04 Asunto-osakkeista ja muista kiinteistöosakkeista	04 För bostadsaktier och övriga fastighetsaktier	04 On shares in housing corporations and on other real estate
	05 Muut tuotot kiinteistöistä ja kiinteistöyhteisöistä	05 Övriga intäkter av fastigheter och fastighetssammanlustningar	05 Other earnings from real estate and real estate corporations
	07 Osingot kiinteistöyhteisöistä	07 Dividender av fastigheter	07 Dividends on real estate corporations
	08 Myyntivoitot kiinteistöistä ja kiinteistöyhteisöistä	08 Försäljningsvinster av fastigheter och fastighetssammanslutningar	08 Earnings from sales of real estate and of shares in real estate corporations
IV3	01 Palkat	01 Löner	01 Salaries
	02 Sosiaalikulut	02 Socialkostnader	02 Social expenditure
	03 Lakisääteiset sosiaaliturvakulut	03 Lagstadgade socialskyddskostnader	03 Statutory social security contributions
	04 Muut sosiaalikulut	04 Övriga socialkostnader	04 Other social expenditure
	05 Vuokrat	05 Hyror	05 Rents and leases
	06 Maa-alueista ja vesialueista	06 För jordområden och vattenområden	06 On land and water areas
	07 Rakennuksista ja huoneistoista	07 För byggnader och lägenheter	07 On buildings and apartments
	08 Muut vuokrat	08 Övriga hyror	08 Other rents and leases
	09 Joukkovelkakirjalainojen kulut	09 Kostnader för masskuldebrevslån	09 Expenses on bonds and debentures
	10 Kulut kiinteistöistä ja kiinteistöyhteisöistä	10 Kostnader för fastigheter och fastighetssammanlustningar	10 Expenses on real estate and real estate corporations
	11 Pankkikiinteistöt	11 Bankfastigheter	11 Bank premises
	12 Asuinkiinteistöt	12 Bostadsfastigheter	12 Residential buildings
	13 Muut kiinteistöt	13 Övriga fastigheter	13 Other real estate
	14 Toimistokulut	14 Kontorskostnader	14 Office expenses
	15 Tietoliikennekulut	15 Kostnader för teletrafik	15 Communication expenses

16	Koneiden ja laitteiden korjaus ja huolto	16	Reparation och underhåll av maskiner och apparater	16	Repairs and service of machinery and equipment
17	Muut toimistokulut	17	Övriga kontorskostnader	17	Other office expenses
18	ATK-kulut	18	ADB-kostnader	18	ADP expenses
19	Markkinointikulut	19	Marknadsföringskostnader	19	Marketing expenses
20	Edustuskulut	20	Representation	20	Public relations expenses
21	Muut markkinointikulut	21	Övriga marknadsföringskostnader	21	Other marketing expenses
22	Henkilökuntakulut	22	Personalkostnader	22	Staff expenses
23	Maksut vakuusrahastolle	23	Avgift till försäkringsfonden	23	Payments to the guarantee fund
24	Vakuutus- ja muut varmuuskulut	24	Övriga försäkrings- och säkerhetskostnader	24	Insurance and other security expenses
25	Valvonta- ja tarkastusmaksut	25	Tillsyns- och revisionsavgifter	25	Control and auditing charges
26	Jäsenmaksut	26	Medlemskostnader	26	Membership fees
27	Sekalaiset kulut	27	Diverse kostnader	27	Miscellaneous expenses
28	Vuokrakiinteistöjen korjaus ja kunnossapito	28	Reparation och underhåll av hyresfastigheter	28	Repair and maintenance expenses rented real estate
29	Muut sekalaiset kulut	29	Övriga diverse kostnader	29	Other miscellaneous expenses
31	Verot	31	Skatter	31	Taxes
32	HOITOKULUT YHTEENSÄ	32	FÖRVALTNINGSKOSTNADER INALLES	32	TOTAL MANAGEMENT EXPENSES
IV4	01 Kiinteistökulut	01	Kostnader för fastigheter	01	Real estate expenses
	02 Lämitys	02	Uppvärmning	02	Heating
	03 Vesi, valaistus ja voima	03	Vatten, lyse och kraft	03	Water, electricity and power
	04 Puhtaanapito	04	Renhållning	04	Cleaning
	05 Korjaukset ja huolto	05	Reparationer och service	05	Repair and maintenance
	06 Muut kiinteistökulut	06	Övriga kostnader för fastigheter	06	Other real estate expenses
	08 Kiinteistöosakkeiden kulut	08	Kostnader för fastighetsaktier	08	Expenses on shares in real estate corporations
	09 Yhtiövastikkeet	09	Bolagshyror	09	Payments to cover maintenance expenses
	10 Muut kiinteistöosakkeiden kulut	10	Övriga kostnader för fastighetsaktier	10	Other expenses on shares in real estate corporations
	12 Kiinteistöhenkilökunnan palkat ja sosiaalikulut	12	Löner och socialutgifter för fastigheternas personal	12	Salaries and social expenditure of real estate staff
	13 Myyntitappio kiinteistöistä ja kiinteistöyhteisöistä	13	Försäljningsförluster för fastigheter och fastighets-sammanslutningar	13	Losses on sales of real estate and of shares in real estate corporations
IV5	01 Verosaamiset tilikauden alussa	01	Skattetillgodohavanden i början av året	01	Taxes repayable at the beginning of the accounting period
	02 Verovelat tilikauden alussa	02	Skatteskulder i början av året	02	Taxes payable at the beginning of the accounting period
	03 Tilikautena maksettu jälki- ja lisävero	03	Under räkenskapsperioden erlagda rest- och tilläggsskatter	03	Payments of taxes after final assessment during the account period
	04 Tilikautena maksettu ennakkovero	04	Under räkenskapsperioden erlagd förskottsskatt	04	Advance payments of taxes during the accounting period
	05 Tilikautena saatu veronpalautus	05	Under räkenskapsperioden erhållen skatterestitution	05	Repayments of taxes during the accounting period
	06 Omasta pääomasta maksetut verot	06	Från eget kapital överförda skatter	06	Taxes paid on capital accounts
	07 Omaan pääomaan siirretyt verot	07	För eget kapital överförda skatter	07	Repaid taxes added to capital accounts
	08 Verosaamiset tilikauden lopussa	08	Skattetillgodohavanden i slutet av året	08	Taxes repayable at the end of the accounting period
	09 Verovelat tilikauden lopussa	09	Skatteskulder i slutet av året	09	Taxes payable at the end of the accounting period

IV6	01 Markkinointikulut siitä: Palkat ja palkkiot Vieraat palvelukset	01 Marknadsföringskostnader därav: Löner och arvoden Kostnader för av utomstående presterade tjänster	01 Marketing expenses of which: Salaries and fees Hired services
	02 ATK-kulut siitä: Palkat ja palkkiot Kone- ja laitevuokrat Vieraat palvelukset	02 ADB-kostnader därav: Löner och arvoden Hyror för maskiner och apparater Kostnader för av utomstående presterade tjänster	02 ADP expenses of which: Salaries and fees Rents for machinery and equipment Hired services
V1	Kotimaiset luotot Luotot yleisölle Markkamääräiset 01 Shekkitililuotot 02 Vekselit 03 Tavalliset velkakirjalainat 04 Korkotukilainat 05 Valtion var.välitetyt lainat Ulkomaan rahan määräiset 07 Vekselit 08 Muut Luotot muille rahalai- toksille Luotot muille rahoitus- laitoksille 13 Shekkiluotot 14 Muut 16 Luotot valtiolle Luotot ulkomaille	Inhemiska krediter Krediter till allmänheten I mark 01 Chekräkningskrediter 02 Växlar 03 Vanliga skuldebrevslån 04 Räntestödslån 05 Lån förmedlade ur statsmedel I utländsk valuta 07 Växlar 08 Övriga Krediter till andra penning- inrättningar Krediter till andra finansierings- inrättningar 13 Checkräkningskrediter 14 Övriga 16 Krediter till staten Krediter till utlandet	Domestic advances Advances to the public In Finnish currency 01 Overdrafts 02 Bills 03 Ordinary loans 04 Interest subsidy loans 05 Loans granted from state funds Foreign currency 07 Bills 08 Other Advances to other banking institutions Advances to other financial institutions 13 Overdrafts 14 Other 16 Advances to the central government Advances to foreign borrowers
V2	(ks. V1)	(se på V1)	(see table V1)
V3	Valtion varoista välitetyt lainat 01 Asuttamislainat 02 Maankäyttölainat 03 Pienteollisuuslainat 04 Muut valtion lainat Muista varoista välitetyt lainat	Lån förmedlade ur statsmedel 01 Kolonisationslån 02 Jorddispositions-lån 03 Småindustrilån 04 Övriga statslån Lån förmedlade ur övriga medel	Loans granted from state funds 01 Settlement loans 02 Landutilization loans 03 Small-industry loans 04 Other state loans Loans granted from other funds
V4	Kotimaiset talletukset Yleisön talletukset Markkamääräiset 01 Luototon shekkitili 02 Luotollinen shekkitili 03 Muu avistatili 04 Käyttötili 05 Säästö- ja karttuva talletustili 06 1-6 kk ITA/MTA	Inhemiska depositioner Depositioner av allmänheten I mark 01 Checkräkning utan kredit 02 Checkräkning med kredit 03 Annat avistakonto 04 Bruksräkning 05 Spar- och kapitalräkning 06 1-6 mån UD/TD	Domestic deposits Deposits by the public In Finnish currency 01 Cheque accounts without overdraft facilities 02 Cheque accounts with overdraft facilities 03 Other sight deposits 04 Deposit accounts with cheque facilities 05 Savings and deposit accounts 06 1-6 months time deposits

07 12 kk MTA	07 12 mån TD	07 12 months deposits
08 24 kk MTA	08 24 mån TD	08 24 months time deposits
09 Yhteisötalletustilit	09 Samfundsdepositioner	09 Institutional accounts
10 Muut talletustilit	10 Övriga depositioner	10 Other deposit accounts
Ulkomaan rahan määräiset	I utländsk valuta	In foreign currency
11 Vaadittaessa maksettavat	11 Vid anfordran betalningsbart konto	11 Foreign exchange accounts payable on demand
12 Muut valuuttatilit	12 Övriga valutakonton	12 Other foreign exchange deposits
Muiden rahalaitosten talletukset	Depositioner av andra penninginrättningar	Deposits by other banking institutions
Muiden rahoituslaitosten talletukset	Depositioner av andra finansieringsinrättningar	Deposits by other financial institutions
18 Shekkitili	18 Checkräkning	18 Cheque accounts
19 Muut talletustilit	19 Övriga depositionskonton	19 Other deposit accounts
21 Valtion talletukset	21 Depositioner av staten	21 Deposits by the central government
Ulkomaiset talletukset	Utländska depositioner	Deposits held by foreign institutions
V5 (ks. V4)	(se på V4)	(see table V4)
V6A- 01 Liikepankit	01 Affärsbanker	01 Commercial Banks
V6B 02 Osuuspankit	02 Andelsbanker	02 Co-operative Banks
03 Vakuutusyhtiöt	03 Försäkringsbolag	03 Insurance companies
04 Muut yksityiset rahoituslaitokset	04 Övriga privata finansieringsinrättningar	04 Other private financial institutions
05 Muut julkiset rahoituslaitokset	05 Övriga offentliga finansieringsinrättningar	05 Other public financial institutions
06 Julkiset yritykset	06 Offentliga företag	06 Public enterprises
07 Yksityiset yritykset	07 Privata företag	07 Private enterprises
08 Muut osakkeet ja osuudet	08 Övriga aktier och andelar	08 Other shares and partnerships
09 Ulkomaat	09 Utlandet	09 Foreign
V7 KOTIMAAN RAHAN MÄÄRÄISET	I MÄRK	IN FINNISH CURRENCY
A. Kirja-arvo	A. Bokföringsvärde	A. Book value
01 Postipankki	01 Postbanken	01 Postipankki
02 Liikepankit	02 Affärsbanker	02 Commercial Banks
03 Kiinnitysluottopankit	03 Hypoteksbanker	03 Mortgage Banks
04 Osuuspankit	04 Andelsbanker	04 Co-operative Banks
05 Säästöpankit	05 Sparbanker	05 Savings Banks
06 Ulkomaiset pankit	06 Utlandsägda banker	06 Foreign-owned banks
B. Nimeällisarvo	B. Nominellt värde	B. Nominal value
08 Postipankki	08 Postbanken	08 Postipankki
09 Liikepankit	09 Affärsbanker	09 Commercial Banks
10 Kiinnitysluottopankit	10 Hypoteksbanker	10 Mortgage Banks
11 Osuuspankit	11 Andelsbanker	11 Co-operative Banks
12 Säästöpankit	12 Sparbanker	12 Savings Banks
13 Ulkomaiset pankit	13 Utlandsägda banker	13 Foreign-owned banks
ULKOMAAN RAHAN MÄÄRÄISET	I UTLÄNSK VALUTA	IN FOREIGN CURRENCY
A. Kirja-arvo	A. Bokföringsvärde	A. Book value
15 Postipankki	15 Postbanken	15 Postipankki
16 Liikepankit	16 Affärsbanker	16 Commercial Banks
17 Kiinnitysluottopankit	17 Hypoteksbanker	17 Mortgage Banks

XXXIII

	B. Nimellisarvo	B. Nominellt värde	B. Nominal value
	20 Postipankki	20 Postbanken	20 Postipankki
	21 Liikepankit	21 Affärsbanker	21 Commercial Banks
	22 Kiinnitysluottopankit	22 Hypoteksbanker	22 Mortgage Banks
	24 KIRJA-ARVO YHTEENSÄ (06+18)	24 SUMMA BOKFÖRINGSVÄRDE	24 TOTAL BOOK VALUE
	26 NIMELLISARVO YHTEENSÄ (13+23)	26 SUMMA NOMINELLT VÄRDE	26 TOTAL NOMINAL VALUE
V8	01 Pankit	01 Banker	01 Banks
	02 Vakuutuslaitokset	02 Försäkringsinrättningar	02 Insurance institutions
	03 Muut rahoituslaitokset	03 Övriga finansieringsinrättningar	03 Other financial institutions
	04 Yritykset	04 Företag	04 Enterprises
	05 Julkisyhteisöt	05 Offentliga samfund	05 Public corporations
	06 Yksityiset voittoa tavoittelemattomat yhteisöt	06 Privata icke-vinstsyftande samfund	06 Non-profit making private corporations
	07 Kotitaloudet	07 Hushåll	07 Private households
	08 Muut	08 Övriga	08 Other
V9	01 Osakepääoma/osuuspääoma /kantarahasto	01 Aktiekapital/Andelskapital /Grundfond	01 Share capital/Co-operative capital /primary capital
	02 Osakeanti	02 Aktieemission	02 Share issue
	03 Vararahasto	03 Reservfond	03 Reserve fund
	04 Arvonkorotusrahoisto	04 Värderingsfond	04 Equalization fund
	05 Muut rahastot	05 Övriga fonder	05 Other funds
	06 Käyttämätön voitto aikaisemmilta vuosilta	06 Odisponerad vinst från tidigare år	06 Undistributed net earnings from previous years
	07 Tilivuoden voitto	07 Räkenskapsårets vinst	07 Net earnings for the accounting period
	10 Tappiot aikaisemmilta vuosilta	10 Förlust från tidigare år	10 Net loss from previous year
	11 Tilivuoden tappio	11 Räkenskapsårets förlust	11 Net loss for the accounting year
	12 Oma pääoma tappion vähentämisen jälkeen	12 Eget kapital efter avdragen förlust	12 Capital accounts after deduction of nett loss
V10	(ks. V9)	(se på V9)	(see table V9)
V11	01 Tilivuoden voitto	01 Räkenskapsårets vinst	01 Net earnings for the accounting year
	02 Edellisten vuosien voitto	02 Odisponerad vinst från tidigare år	02 Net earnings from previous years
	03 KÄYTETTÄVISSÄ OLEVAT VOITTOVARAT	03 DISPONIBLA VINSTMEDEL	03 Disposable net earnings
	04 Siirto lakimääräiseen vararahastoon	04 Överföring till lagstadgad reservfond	04 Transfer to the statutory reserve fund
	05 Osuuspääomalle suoritettava korkoa	05 Ränta på andelskapital	05 Interest to be paid on co-operative capital
	06 Osingonjako	06 Utledning av dividend	06 Distribution of dividends
	07 Siirto muihin rahastoihin	07 Överföring till övriga fonder	07 Transfer to other funds
	08 Yleishyödyllisiin tarkoituksiin	08 Allmännyttiga ändamål	08 For public purposes
	09 Muu käyttö	09 Annan användning	09 Other disposal
	10 Jätetty käyttämättä	10 Odisponerad vinst	10 Undistributed
V12	A. VAIHTO-OMAISUUS	A. OMSÄTTNINGSTILLGÅNGAR	A. TRADING ASSETS
	Obligaatiot	Obligationer	Bonds
	01 Kotimaiset	01 Inhemiska	01 Domestic
	02 Ulkomaiset	02 Utländska	02 Foreign
	Muut joukkovelkakirjat	Övriga masskuldebrev	Other bonds and debentures
	03 Kotimaiset	03 Inhemiska	03 Domestic
	04 Ulkomaiset	04 Utländska	04 Foreign
	Osakkeet ja osuudet	Aktier och andelar	Shares and partnerships
	05 Kotimaiset	05 Inhemiska	05 Domestic

06 Ulkomaiset	06 Utländska	06 Foreign
Muu vaihto-omaisuus	Övriga omställningstillgångar	Other trading assets
07 Kotimainen	07 Inhemiska	07 Domestic
08 Ulkomainen	08 Utländska	08 Foreign
09 Kotimainen yht.	09 Inhemiska inalles	09 Total domestic
10 Ulkomainen yht.	10 Utländska inalles	10 Total foreign
11 VAIHTO-OMAISUUS YHTEENSÄ	11 OMSÄTTNINGSTILLGÅNGAR, INALLES	11 TOTAL TRADING ASSETS
12 Kotimaiset ennakkomaksut	12 Inhemska förskottsbetalningar	12 Domestic advance payments
13 Ulkomaiset ennakkomaksut	13 Utländska förskottsbetalningar	13 Foreign advance payments
14 TASEEN VAIHTO-OMAISUUS YHTEENSÄ	14 OMSÄTTNINGSTILLGÅNGAR I BALANSEN, SUMMA	14 TOTAL TRADING ASSETS IN THE BALANCE SHEET
B. Sijoitusomaisuus	B. Investeringsstillgångar	B. Investment assets
Obligaatiot	Obligationer	Bonds
15 Kotimaiset	15 Inhemiska	15 Domestic
16 Ulkomaiset	16 Utländska	16 Foreign
Muut joukkovelkakirjat	Övriga masskuldebrev	Other bonds and debentures
17 Kotimaiset	17 Inhemiska	17 Domestic
18 Ulkomaiset	18 Utländska	18 Foreign
19 Asuinkiinteistöosakkeet	19 Aktier i bostadsfastighetsbolag	19 Shares in housing corporations
20 Muut kiinteistöosakkeet	20 Aktier i övriga fastighetsbolag	20 Other real estate shares
Muut osakkeet	Övriga aktier	Other shares
21 Kotimaiset	21 Inhemiska	21 Domestic
22 Ulkomaiset	22 Utländska	22 Foreign
23 Maa- ja vesialueet	23 Jord- och vattenområden	23 Land and water areas
24 Asuinrakennukset	24 Bostadshus	24 Residential buildings
25 Muut talonrakennukset	25 Övriga byggnader	25 Other buildings
26 Muut kiinteistöt	26 Övriga fastigheter	26 Other real estate
Muu sijoitusomaisuus	Övriga investeringstillgångar	Other investment assets
27 Kotimainen	27 Inhemiska	27 Domestic
28 Ulkomainen	28 Utländska	28 Foreign
29 Kotimainen yht.	29 Inhemiska inalles	29 Total domestic
30 Ulkomainen yht.	30 Utländska inalles	30 Total foreign
31 Sijoitusomaisuus YHTEENSÄ	31 INVESTERINGSTILLGÅNGAR, INALLES	31 TOTAL INVESTMENT ASSETS
32 Kotimaiset ennakkomaksut	32 Inhemska förskottsbetalningar	32 Domestic advance payments
33 Ulkomaiset ennakkomaksut	33 Utländska förskottsbetalningar	33 Foreign advance payments
34 TASEEN Sijoitusomaisuus YHTEENSÄ	34 INVESTERINGSTILLGÅNGAR I BALANSEN, SUMMA	34 TOTAL INVESTMENT ASSETS IN THE BALANCE SHEET
C. Käyttöomaisuus ja muut pitkävaikutteiset menot	C. Anläggningstillgångar och övriga utgifter med lång verkningsstid	C. Fixed assets and other long-term expenses
35 Asuinkiinteistöosakkeet	35 Aktier i bostadsfastighetsbolag	35 Shares in housing corporations
36 Muut kiinteistöosakkeet	36 Aktier i övriga fastighetsbolag	36 Other real estate shares
Muut osakkeet	Övriga aktier	Other shares
37 Kotimaiset	37 Inhemiska	37 Domestic
38 Ulkomaiset	38 Utländska	38 Foreign
39 Maa- ja vesialueet	39 Jord- och vattenområden	39 Land and water areas
40 Asuinrakennukset	40 Bostadshus	40 Residential buildings
41 Muut talonrakennukset	41 Övriga byggnader	41 Other buildings
42 Muut kiinteistöt	42 Övriga fastigheter	42 Other real estate
43 Koneet ja kalusto	43 Maskiner och inventarier	43 Machinery and equipment
44 Muu käyttöomaisuus	44 Övriga anläggningstillgångar	44 Other fixed assets
45 Perustamis- ja järjestelymenot sekä muut pitkävaikutteiset menot	45 Grundläggnings- och organisationsutgifter och övriga utgifter med lång verkningsstid	45 Establishment and organization expenses and other long-term expenses
46 KÄYTTÖOMAISUUS YHTEENSÄ	46 ANLÄGGNINGSTILLGÅNGAR, INALLES	46 TOTAL FIXED ASSETS

47 Ennakkomaksut	47 Förskottsbetalningar	47 Advance payments
48 TASEEN KÄYTTÖMAISUUS JA MUUT PITKÄVAIKUTTEISET MENOT YHTEENSÄ	48 ANLÄGGNINGSTILLGÅNGAR OCH ÖVRIGA UTGIFTER MED LÅNG VERKNINGSTID I BALANSEN, SUMMA	48 FIXED ASSETS AND OTHER LONG-TERM EXPENSES IN THE BALANCE SHEET, TOTAL
VI1 01 Liikepankit	01 Affärsbanker	01 Commercial Banks
02 Osuuspankit	02 Andelsbanker	02 Co-operative Banks
03 Säästöpankit	03 Sparbanker	03 Savings Banks
04 Postipankki	04 Postbanken	04 Postipankki
05 YHTEENSÄ	05 SUMMA	05 TOTAL
06 Ulkomaiset pankit	06 Utlandsägda banker	06 Foreign-owned banking institutions
VII1 02 Ylemmät toimihenkilöt	02 Högre tjänstmän	02 Superiour employees
03 Miehet	03 Män	03 Men
04 Naiset	04 Kvinnor	04 Women
05 Muut toimihenkilöt	05 Övriga tjänste,än	05 Other employees
06 Miehet	06 Män	06 Men
07 Naiset	07 Kvinnor	07 Women
08 Työntekijät	08 Arbetare	08 Workers
09 Miehet	09 Män	09 Men
10 Naiset	10 Kvinnor	10 Women
VII2- (ks. VII1)	(se på VII1)	(see VII1)
VII5		
VIII1-01 Uudenmaan lääni	01 Nylands län	01 Province of Usimaa
VIII5 02 Turun ja Porin lääni	02 Åbo och Björneborgs län	02 Province of Turku and Pori
03 Ahvenenmaan lääni	03 Ålands län	03 Province of Ahvenanmaa
04 Hämeen lääni	04 Tavastehus län	04 Province of Häme
05 Kymen lääni	05 Kymmene län	05 Province of Kymi
06 Mikkelin lääni	06 S:t Michels län	06 Prorivine of Mikkeli
07 Pohjois-Karjalan lääni	07 Norra Karelens län	07 Province of Pohjois-Karjala
08 Kuopion lääni	08 Kuopio län	08 Province of Kuopio
09 Keski-Suomen lääni	09 Mellersta Finlands län	09 Province of Keski-Suomi
10 Vaasan lääni	10 Vasa län	10 Province of Vaasa
11 Oulun lääni	11 Uleåborgs län	11 Province of Oulu
12 Lapin lääni	12 Lapplands län	12 Province of Lappi
13 Ulkomaat	13 Utlandet	13 Foreign

Taulu 11. Toimipaikat ja niissä tapahtuneet muutokset tilikauden aikana (ml pääkonttorit, sivukonttorit ja vakinaiset toimipisteet)	Liikepankit	Osuuspankit	Säästöpankit	Kiinnitys- luotto- pankit	Ulkomaiset pankit
01 Tilikauden alussa toiminnassa	1553	1359	1489	7	3
02 Tilikauden aikana avattu	157	60	176	1	1
03 Tilikauden aikana lakkautettu	34	15	38		
04 Tilikauden lopussa toiminnassa	1676	1404	1627	8	4

Taulu 12. Toimipaikkatyytit tilikauden aikana	Liikepankit	Osuuspankit	Säästöpankit	Kiinnitys- luotto- pankit	Ulkomaiset pankit
Tilikauden alussa	1553	1359	1489	7	3
01 Pääkonttorit	6	370	241	7	3
02 Sivukonttorit	930	854	1091		
03 Toimipisteet	617	135	157		
Tilikauden lopussa 1)	1676	1404	1627	8	4
05 Pääkonttorit	6	369	230	8	4
06 Sivukonttorit	937	852	1093		
07 Toimipisteet	733	183	304		

Taulu 13. Pankeissa tapahtuneet fuusiot tilikauden aikana	Fuusioituneet pankit	Pankki fuusion jälkeen
Säästöpankit	Yläneen säästöpankki Kiikan säästöpankki Naantalin säästöpankki Keuruun säästöpankki Laukaan säästöpankki Sisä-Suomen säästöpankki Mäntyharjun säästöpankki Kärkölan säästöpankki Auran säästöpankki Pyhännän säästöpankki Vesannon säästöpankki	Loimaan säästöpankki Tyrvään Aluesäästöpankki (ent. Tyrvään säästöpankki) Turun Suomalainen säästöpankki Keski-Suomen säästöpankki Keski-Suomen säästöpankki Keski-Suomen säästöpankki Etelä-Savon säästöpankki Päijät-Hämeen säästöpankki Turun Suomalainen säästöpankki Oulun Aluesäästöpankki Pohjois-Savon säästöpankki
Osuuspankit	Keravan osuuspankki	Keski-Uudenmaan osuuspankki

1) ks. taulu IIIB rivi 115 - s. tabell IIIB rad 115 - see table IIIB row 115

Taulu II. Tiloslaskelma 1.1.-31.12.1987.
1000 mk

	Liikepankit		Osuuspankit		Säästöpankit		Kiinnitysluotto-pankit		Ulkomaiset pankit	
	1000 mk	M%	1000 mk	M%	1000 mk	M%	1000 mk	M%	1000 mk	M%
KORKOTUOTOT										
Kotimaiset										
02 Pankeilta	1952743	47,3	492820	-1,3	498954	-15,2	170157	64,7	109576	79,9
03 Markkamäär.luotoista yleisölle 1)	7118246	16,4	3905016	16,7	4402512	17,2	1669051	18,7	4671	-64,5
05 Ulkomaan rahan määräisistä luotoista yleisölle 1)	1801552	1,6	5836	-75,6	3122	120,2	271380	107,1	44710	39,4
06 Valtion var. välitetyistä lainoista	6678	24,6	109252	7,4	64775	20,6	0	0,0	0	0,0
07 Joukkovelkakirjoista	2054828	17,6	159213	20,4	171217	12,6	67389	146,5	73522	(x)
08 Muut korkotuotot	408656	96,2	36885	85,6	30052	23,9	33873	50,1	158168	622,7
09 (02...08)	13342703	19,4	4709022	14,2	5170632	13,0	2211850	22,1	390647	191,9
Ulkomaiset										
10 Pankeilta	2629334	51,2	1	(x)	63	(x)	108405	42,5	82615	131,9
11 Luotoista yleisölle	1343828	..	0	0,0	0	0,0	0	0,0	4481	..
12 Joukkovelkakirjoista	465647	10,6	0	0,0	0	0,0	48	-39,2	0	0,0
13 Muut korkotuotot	266459	..	0	0,0	87	(x)	0	0,0	10495	-17,5
14 (10...13)	4705268	57,3	1	(x)	150	(x)	108453	42,4	97591	101,8
15 (09+14)	18047971	27,4	4709023	14,2	5170782	13,0	2320303	22,9	488238	168,0
KORKOKULUT										
Kotimaiset										
16 Markkamäär.yleisön talletuksista 1)	2845291	13,5	1843139	7,6	2244390	8,3	0	0,0	4100	-46,0
17 Ulkomaan rahan määräisistä yleisön talletuksista 1)	265637	-32,7	2750	-61,7	254	(x)	0	0,0	3095	-23,2
18 Joukkovelkakirjoista	31391	..	54896	..	65833	..	1485028	19,4	0	0,0
19 Suomen Pankille	264460	-74,1	1036	-77,6	2627	-73,0	22109	486,9	439	-77,3
20 Muille pankeille	1150658	-19,9	469345	37,3	478643	20,1	81399	252,2	48178	48,1
21 Luottolaitoksille	33993	-30,5	49973	-35,2	5966	-44,6	0	0,0	1477	303,6
22 Valtion var.välitetyistä lainoista	169261	8,2	107912	8,0	56219	6,2	0	0,0	0	0,0
23 Muista veloista valtiolle	88	-17,0	2177	-84,9	38	-97,7	2682	-6,1	0	0,0
24 Muista veloista	2610783	66,5	225460	-1,1	161154	-4,1	25094	-2,6	75825	625,9
25 Muut korkokulut	16943	139,8	1687	0,0	5273	-79,0	2530	137,1	71387	257,1
26 (16...25)	7388505	3,5	2758375	10,9	3020397	10,3	1618842	24,5	204501	165,9
Ulkomaiset										
27 Pankeille	5329611	47,7	0	0,0	1338	(x)	29072	-19,0	230477	218,7
28 Joukkovelkakirjoista	486704	..	0	0,0	0	0,0	265046	35,9	0	0,0
29 Muista veloista	1144664	22,3	0	0,0	0	0,0	102187	-6,9	24184	73,0
30 (27...29)	6960979	53,2	0	0,0	1338	0,0	396305	16,3	254661	195,1
31 (26+30)	14349484	22,8	2758375	10,9	3021735	10,3	2015147	22,8	459162	181,3
32 KORKOKATE (15./31)	3698487	49,0	1950648	19,3	2149047	17,1	305156	23,4	29076	53,3
KORKOKATE LISÄRAHASTOLLE MAKS.KORON JÄLKEEN	3698487		1950648		2142455		305156		29076	
33 MUUT TUOTOT 2)	4589239	13,2	950240	19,5	1412465	28,6	49037	7,9	37352	35,9
34 TUOTOT YHTEENSÄ (32+33)	8287726	26,8	2900888	19,4	3554920	21,2	354193	21,0	66428	43,0
35 MUUT KULUT 3)	5129726	21,3	2244950	14,2	2827651	16,9	146171	29,0	59519	70,9
36 LUOTTO- JA TAKAUSTAPPIOT	417159	88,5	110931	269,2	72740	253,9	605	(x)	0	0,0
38 KÄYTTÖKATE (34./35./36)	2740841	31,4	545007	25,4	654529	32,4	207417	15,6	6909	-40,5
(KÄYTTÖKATE ENNEN VUOTTA 1987)	3158000	36,9	655938	41,2	727269	41,2	208022	15,9	6909	-40,5

1) laaja yleisö käsite - det vidsträktade begreppet allmänhet - 'The public' in the broader sense

2) ks. taulu IV1 - s. tabell IV1 - see table IV1

3) ks. taulu IV3 - s. tabell IV3 - see table IV3

Taulu II. (jatkuu)

	Liikepankit		Osuuspankit		Säästöpankit		Kiinnitysluotto-pankit		Ulkomaiset pankit	
	1000 mk	M%	1000 mk	M%	1000 mk	M%	1000 mk	M%	1000 mk	M%
POISTOT JA ARVONALENNUKSET										
39 Rakennuksista ja rakennelmista	83537	3,2	27287	13,3	45339	14,1	6181	(x)	99	-39,6
40 Koneista ja kalustosta	376145	29,4	60583	10,4	101554	26,6	1765	37,1	2513	42,2
41 Muut poistot	92648	14,5	22448	50,2	33427	73,9	13361	0,3	963	9,4
44 (39...41)	552330	-18,0	110318	-11,0	180320	12,9	21307	43,4	3575	27,2
45 LIIKEVOITTO/LIIKETAPPIO (38./44)	2188511	34,0	434689	27,6	474209	33,5	186110	13,1	3334	-62,1
(SIIRTO OMAAN PÄÄOMAAN)	4617	(Y)	0		0		0		0	
VARAUSTEN LISÄYS(-) TAI VÄHENNYS(+)										
47 Luottotappiovaraukset	-870770	78,7	-235802	15,9	-253064	20,7	-101339	11,3	-2958	3,2
48 Vaihto- ja sijoitusomaisuuden arvostusvaraukset	-258531	..	-75325	..	-77000	..	-11481	..	-7672	..
49 Muut varaukset	-1219	..	-7320	..	-1444	..	-533	..	0	..
50 (47...49)	-1130520	181,9	-318447	29,4	-331508	33,8	-113353	14,5	-10630	140,7
51 VÄLITTÖMÄT VEROT 1)	-188963	3,6	-44631	14,3	-50819	8,2	-22199	3,3	-293	-85,9
52 TILIVUODEN VOITTO	864411	-3,7	71591	29,3	91874	51,0	50558	14,7	103	-98,3
53 TILIVUODEN TAPPIO	0		0	0,0	328		0		7692	97,6

Taulu III. Tase 31.12.1987,
1000 mk

	Liikepankit		Osuuspankit		Säästöpankit		Kiinnitysluotto-pankit		Ulkomaiset pankit	
	1000 mk	M%	1000 mk	M%	1000 mk	M%	1000 mk	M%	1000 mk	M%
A. VASTAAVAA										
RAHOITUSOMAISUUS										
01 Kassa										
Suomen raha	856527	12,9	532535	16,0	883814	25,7	15061	(x)	15	87,5
Ulkomaan rahat	129186	-8,7	48832	-34,0	34342	436,7	0	0,0	10	(z)
Muu kassa	474840	67,6	7445	4,8	6750	27,3	30	900,0	1	(z)
Kotimaiset saamiset										
03 Saamiset Suomen Pankilta	595171	(x)	53583	..	33835	..	5	(x)	29184	847,2
04 Erityistalletukset Suomen Pankissa	5091016	18,2	2173333	7,7	2527341	13,8	0	0,0	96857	438,5
Saamiset muilta rahalaitoksilta		54,7		13,5		7,2	1326472	-0,6		-65,0
06 Markkamääräiset	23868220	..	5888309	..	6020209	..	0	..	232643	..
07 Ulkomaan rahan määräiset	1323178	..	39379	..	217	..	0	..	12247	..
08 Saamiset muilta rahoituslaitoksilta	3114153	-14,1	7887	-56,7	14877	-55,2	142713	-0,1	4985	-24,4
09 Saamiset valtiolta	0	0,0	0	0,0	0	0,0	0	0,0	0	0,0
10 Luotot yleisölle 2)	106649188	21,8	48397583	18,7	51137577	21,1	20267959	15,7	507389	-19,3
11 Maksujen välitys	4285288	-11,4	59622	27,0	258147	30,3	0	0,0	25290	(x)
Siirtosaamiset										
12 Korot	2596385	22,0	690292	27,7	844737	15,1	678233	17,6	79513	282,0
14 Muut siirtosaamiset	434556	211,4	39664	4,6	65491	101,2	3028	-90,7	9826	94,3
15 Osakeantisaamiset	203227	..	0	0,0	0	0,0	0	..	0	..
16 Muut rahoitusvarat	1840133	32,3	416407	14,7	271209	5,2	110200	208,1	2	-99,9
17 Markkamääräiset	1836302	2	..
18 Ulkomaan rahan määräiset	3831	0	..
19 (01...18)	151461068	24,7	58354871	17,7	62098546	19,3	22543701	13,3	997936	-28,0

1) ks. taulu IV5 - s. tabell IV5 - see table IV5

2) suppea yleisöäsite; ks. taulu VI - det inskränkta begreppet allmänhet; s. tabell VI - 'The public' in the narrower sense; see table VI

Taulu III. (jatkuu)

	Liikepankit		Osuuspankit		Säästöpankit		Kiinnitysluotto-pankit		Ulkomaiset pankit		
	1000 mk	%	1000 mk	%	1000 mk	%	1000 mk	%	1000 mk	%	
Ulkomaiset saamiset											
Saamiset rahalaitoksilta											
20	Ulkomaan rahan määräiset	37638131	10,3	495	(z)	36915	(z)	11514	-18,6	544937	-6,1
21	Markkamääräiset	759822	-9,2	0	0,0	0	0,0	0	0,0	18	-99,9
22	Saamiset muilta luottolaitoksilta	2917543	..	0	..	20170	..	0	..	0	..
23	Ulkomaan rahan määräiset	2908143	..	0	..	0	..	0	..	0	..
24	Markkamääräiset	9400	..	0	..	0	..	0	..	0	..
Luotot yleisölle											
25	Ulkomaan rahan määräiset	12341651	..	0	..	0	..	0	..	22933	..
26	Markkamääräiset	187170	..	0	..	0	..	0	..	0	..
Siirtosaamiset											
28	Korot	1757947	81,1	0	0,0	31	(z)	17932	1,0	29349	(x)
29	Muut siirtosaamiset	119408	15,6	0	0,0	0	0,0	29	0,0	6641	157,1
30	Muut rahoitusvarat	759343	..	0	..	0	..	0	..	221	..
31	Ulkomaan rahan määräiset	558263	..	0	..	0	..	0	..	221	..
32	Markkamääräiset	201080	..	0	..	0	..	0	..	0	..
33	(20...32)	56481015	10,5	495	(z)	57116	(z)	29475	-7,6	604099	-11,2
34	(19+33)	207942083	20,5	58355366	17,7	62155662	19,4	22573176	13,3	1602035	-22,5
VAIHTO-OMAISUUS											
Kotimainen											
35	Joukkovelkakirjat	6625547	15,2	1063897	20,4	831209	53,7	0	0,0	140758	101,9
36	Muu vaihto-omaisuus	6399691	715,0	188274	276,3	252333	0,1	0	0,0	2109477	(x)
Ulkomainen											
37	Joukkovelkakirjat	976407	-63,0	0	0,0	0	0,0	0	0,0	0	0,0
38	Muu vaihto-omaisuus	205963	-76,8	400	(z)	316	(x)	0	0,0	0	0,0
39	(32...38)	14207608	38,4	1252571	34,2	1083858	36,7	0	0,0	2250235	(x)
SIJOITUSOMAISUUS											
Kotimainen											
Joukkovelkakirjat											
40	Markkamääräiset	10709347	-26,8	840729	1,3	1394473	17,8	701898	49,3	45219	(z)
41	Ulkomaan rahan määräiset	752411	70,1	0	0,0	0	0,0	0	0,0	0	0,0
42	Osakkeet ja osuudet	696202	13,6	26175	4,9	31620	-98,7	6736	31,6	0	0,0
43	Kiinteistöyhteisöjen osakkeet ja osuudet	1331468	-26,4	458323	30,2	715945	32,8	83727	8,4	0	0,0
44	Kiinteistöt	496756	7,1	131907	15,3	337631	25,9	1277	-2,5	0	0,0
45	Muu sijoitusomaisuus	15878	(z)	22701	282,0	47810	247,4	336507	(x)	1051250	(z)
46	(40...45)	14002062	-18,6	1479835	11,5	2527479	25,1	1130145	97,0	1096469	(z)
Ulkomainen											
47	Joukkovelkakirjat	6698860	36,3	0	0,0	0	0,0	0	0,0	0	0,0
48	Muu sijoitusomaisuus	71233	55,3	0	0,0	0	0,0	0	0,0	358	(z)
49	(47...49)	6770093	-36,4	0	0,0	0	0,0	0	0,0	358	(z)
50	(46+49)	20772155	-6,3	1479835	11,5	2527479	25,1	1130145	97,0	1096827	(z)
KÄYTTÖOMAISUUS JA MUUT PITKÄVAIKUTTEISET MENOT											
Kotimainen 1)											
51	Osakkeet ja osuudet	2511148	-16,8	790698	0,8	1100286	46,0	21088	-1,5	12391	143,8
52	Kiinteistöyhteisöjen osakkeet ja osuudet	1899253	-15,8	1361257	19,6	1435450	28,8	39666	7,6	0	0,0
53	Kiinteistöt	4153824	-2,7	937957	8,6	2510789	11,1	129292	(x)	2381	-39,2
54	Koneet ja kalusto	1316270	19,5	192223	24,7	428798	17,6	4804	34,3	8199	97,7

1) ulkomaisen käyttöomaisuuden muutostiedot sisältyvät kotimaiseen käyttöomaisuuteen - utländska anläggningstillgångars förändring ingår in i inhemska anl.tillgångar - including percentage changes in the foreign fixed assets

Taulu III. (jatkuu)

	Liikepankit		Osuuspankit		Säästöpankit		Kiinnitysluotto-pankit		Ulkomaiset pankit	
	1000 mk	M%	1000 mk	M%	1000 mk	M%	1000 mk	M%	1000 mk	M%
55 Muu käyttöomaisuus ja pitkävaikutteiset menot	1166702	14,4	49718	17,4	114557	23,3	64733	15,9	5659	62,0
Ulkomainen										
56 Osakkeet ja osuudet	1890841		0		0	0,0	0	0,0	0	
57 Muu	62360		22	(z)	0	0,0	0	0,0	0	
58 (51...57)	13000398	11,4	3331875	11,7	5589880	21,9	259583	115,5	28630	72,1
59 MUU OMAISUUS	161517	66,7	21736	-12,9	28165	-24,1	42144	-50,9	0	0,0
60 ARVOSTUSERÄT	0	0,0	530	-41,4	0	0,0	29130	(z)	0	0,0
61 YHTEENSÄ	256083761	18,2	64441949	17,5	71385044	20,0	24034178	16,1	4977727	130,0
B. VASTATTAVAA										
VIERAS PÄÄOMA										
Kotimaiset velat										
62 Yleisön talletukset 1)	67747931	11,9	44688558	14,3	52190307	14,2	0	0,0	36067	-57,0
63 Obligaatiolainat							12406781	16,0	0	
64 Debentuurilainat							2267800	6,8		
66 Muut joukkovelkakirjalainat	315847	-4,0	862926	75,2	675542	296,6	1477528	56,0	0	0,0
66 Velat Suomen Pankille	855763	-91,0	528409	16,3	854961	16,2	237900	0,0	52	-99,8
Velat muille rahalaitoksille		-20,8		49,2		46,2	1082012	117,5		81,1
67 Markkamääräiset	13724714	..	7532173	..	7959940	631597	..
68 Ulkomaan rahan määräiset	957458	..	0	..	23920	262150	..
69 Velat muille rahoituslaitoksille	3150517	-23,3	532403	-12,1	295325	-7,1	180150	(z)	26918	147,0
71 Velat valtiolle	5832673	7,4	3762679	7,1	1886994	7,5	76954	-1,3	0	0,0
72 Muut velat	24263582	144,2	2044563	13,2	2199369	110,1	169576	-49,6	1031232	(x)
73 Markkamääräiset	24217224	0	..	1031232	..
74 Ulkomaan rahan määräiset	46358	0	..	0	..
Maksujen välitys										
75 Kannetut verot	426449	113,5	4674	(x)	10114	17,2	0	0,0	0	-100,0
76 Muu maksujen välitys	6486549	9,0	69357	12,8	232753	10,2	0	0,0	2842	22,4
Siirtovelat										
77 Korot	1900656	42,4	763646	13,8	991603	12,7	924814	22,2	58509	268,3
79 Muut siirtovelat	1478312	102,2	165598	8,1	232465	16,5	16377	102,4	71053	557,5
80 (62...79)	127140451	351,5	60955986	17,4	67553293	19,6	18839892	20,1	2120420	198,6
Ulkomaiset velat										
81 Joukkovelkakirjalainat	8053746	22,2	0	0,0	0	0,0	2470004	-13,8	0	0,0
Velat rahalaitoksille										
82 Ulkomaan rahan määräiset	83371927	25,5	0	0,0	123460	(z)	781756	129,7	2402968	84,4
83 Markkamääräiset	1638714	27,8	0	0,0	2373	(z)	0	0,0	35879	692,9
Velat muille rahoituslaitoksille										
84 Ulkomaan rahan määräiset	5528216	..	0	..	0	..	0	..	0	..
85 Markkamääräiset	1431	..	0	..	0	..	0	..	0	..
Muut velat										
87 Ulkomaan rahan määräiset	7226945	..	0	..	0	..	480911	-12,0	35917	..
88 Markkamääräiset	2712044	..	0	..	1976	..	0	0,0	5972	..

1) suppea yleisökäsitys; ks. taulu V4 - det inskränkta begreppet allmänhet; s. tabell V4 - 'The public' in the narrower sense; see table V4

Taulu III. (jatkuu)

	Liikepankit		Ostuspankit		Säästöpankit		Kiinnitysluotto-pankit		Ulkomaiset pankit	
	1000 mk	M%	1000 mk	M%	1000 mk	M%	1000 mk	M%	1000 mk	M%
Siirtovelat										
89 Korot	2438509	118,5	1636	(z)	888	(z)	110038	6,7	84738	529,6
90 Muut siirtovelat	481456	198,1	385	(z)	0	0,0	0	0,0	80542	(x)
91 (81...90)	111452988	31,3	2021	(z)	128697	(z)	3842709	-0,3	2646016	98,7
92 (80+91)	238593439	18,4	60958007	17,4	67681990	19,8	22682601	16,1	4766436	133,4
93 ARVOSTUSERÄT VARAUKSET	0	0,0	0	0,0	0	0,0	0	0,0	0	0,0
94 Luottotappiovaraukset	4343135	25,1	1534879	18,1	1559671	19,4	685542	17,3	11337	12,0
95 Vaihto- ja sijoitusomaisuuden arvostusvaraukset	1109323	..	355457	..	276363	..	25231	..	16946	..
96 Muut varaukset	195498	..	24907	..	6884	..	1701	..	0	..
97 (94...96)	5647956	29,9	1915243	19,3	1842918	21,8	712474	18,9	28283	45,8
OMA PÄÄOMA 1)										
S i d o t t u										
98 Osakepääoma/Ostuspääoma/ Kantarahasto	6619000	12,9	547763	31,9	2407	-0,7	436000	15,3	193600	93,6
100 Osakeanti/Lisärahaso	710268	22,8	2211	..	60562	..	0	0,0	0	0,0
101 Väärarahasto	1502437	22,0	235387	11,2	387050	20,9	75589	6,4	135	92,9
102 Arvonkorotusrahaso	1515001	-4,6	619252	11,0	1267117	29,5	55114	0,0	0	0,0
V a p a a										
103 Muut rahastot	488126	-11,1	92120	22,2	46723	-54,3	13983	-0,3	0	0,0
104 Käyttämätön voitto edellisiltä vuosilta	143123	768,0	374	-32,9	5749	7,0	7859	16,9	1119	-16,2
105 Tilivuoden voitto	864411	-3,7	71591	29,3	91874	51,0	50558	14,7	103	-98,3
106 Tappio edellisiltä vuosilta	0	0,0	0	0,0	1352	-48,2	0	0,0	4257	(x)
107 Tilivuoden tappio	0	0,0	0	0,0	328	-6,6	0	0,0	7692	97,6
108 (97...107)	11842366	10,4	1568699	19,2	1860136	26,8	639103	12,3	183008	77,1
109 YHTEENSÄ	256083761	18,2	64441949	17,5	71385044	20,0	24034178	16,1	4977727	130,0
110 Väärinaisten talletusten lkm 2)	5630802	-10,3	3794006	1,3	4581482	2,3	0	0,0	120	3,4
112 Lainojen lkm (ml valtion) 2)	927821	4,2	1100152	21,3	1254975	16,2	47994	13,6	302	44,5
113 Vekselien lkm 2)	77426	-17,5	98791	-21,4	127664	-17,4	0	0,0	0	-100,0
114 Henkilökunnan lkm 3)	20802	4,0	10242	2,3	12398	2,4	131	24,8	169	72,4
115 Konttoreiden lkm 4)	943	1,0	1226	0,2	1333	0,1	8	14,3	4	33,3
116 Shekkiluottojen myönnetty määrä, 1000 mk	10417369	-6,9	3832108	31,5	3266836	43,5	0	0,0	0	0,0
117 Vastuositoumukset, 1000 mk	103861440	18,3	11118191	13,4	13832568	9,0	0	0,0	1373106	23,9

1) ks. taulut V8-V11 - s. tabell V8-V11 - see tables V8-V11

2) laaja yleisökäsitys - det vidsträktta begreppet allmänhet - 'The public' in the broader sense

3) ks. taulu VIII - s. tabell VIII - see table VIII

4) pääkonttorit, sivukonttorit - huvudkontor, filialer - head offices, branch offices

Taulu IV1. Muiden tuottojen erittely 1000 mk

	Liikepankit		Osuuspankit		Säästöpankit		Kiinnitysluotto-pankit		Ulkomaiset pankit	
	1000 mk	M%	1000 mk	M%	1000 mk	M%	1000 mk	M%	1000 mk	M%
01 Tuotot valuutanvaihdosta	344847	11,5	7303	-10,1	12414	142,8			11340	-38,0
02 Kurssierot							-489	(Z)		
03 Toimitusmaksut ja palkkiot	1171168	28,3	381129	18,7	493470	27,1	7568	-3,8	14347	241,0
04 Provisiot pankkitakauksista	686820	10,6	118152	9,4	137927	22,0	436	(Z)	3474	-30,6
05 Saadut pääoma-arvojen alennukset							24343	11,8		
06 Tuotot arvopaperikaupasta	232581	-6,2	21463	75,6	40641	85,9			7295	(Z)
07 Osingot ja osuuskien korot	232830	20,2	63363	39,1	90973	13,9	2118	55,1	88	(Z)
08 Kotimaiset	177009	10,4	63319	39,1	90961	13,9	2118	55,1	88	(Z)
09 Ulkomaiset	55821	67,3	44	-17,0	12	(X)	0	0,0	0	0,0
10 Tuotot kiinteistöistä ja kiinteistöyhteisöistä 1)	558070	12,8	189792	10,2	402387	13,6	12029	4,7	0	0,0
11 Pankki kiinteistöt	283089	19,3	119093	3,3	273584	4,9	0	0,0	0	0,0
12 Asuinkiinteistöt	7500	23,6	29487	10,7	41931	30,2	3177	13,2	0	0,0
13 Muut kiinteistöt	267481	6,4	41212	35,6	86872	41,7	8852	2,0	0	0,0
14 Myyntivoitot eri omaisuuserien myyneistä	636703	19,3	80809	-15,6	206932	150,9	2662	30,1	56	0,0
15 Perityiksi saadut poistetut saamiset	7471	69,8	1414	48,7	1677	107,8	0	0,0	0	0,0
16 ATK-tuotot	489271	19,7	582	12,8	1	-99,9	0	0,0	0	0,0
17 Muut tuotot	229478	-29,9	86233	184,1	26043	-46,2	370	-58,5	752	(Z)
18 YHTEENSÄ 2)	4589239	13,2	950240	19,5	1412465	28,6	49037	7,9	37352	35,9

Taulu IV2. Tuotot kiinteistöistä ja kiinteistöyhteisöistä 1000 mk

	Liikepankit		Osuuspankit		Säästöpankit		Kiinnitysluotto-pankit		Ulkomaiset pankit	
	1000 mk	M%	1000 mk	M%	1000 mk	M%	1000 mk	M%	1000 mk	M%
01 Vuokrat	545115	13,2	184685	7,8	396597	14,4	12029	4,7	0	0,0
02 Maa-alueista	412	82,3	4196	15,2	5812	42,5	559	0,0	0	0,0
03 Rakennuksista ja huoneistoista	281227	19,7	65025	-2,0	233733	3,8	0	0,0	0	0,0
04 Asunto-osakkeista ja muista kiinteistöosakkeista	263476	6,9	115464	13,9	157052	33,7	11470	5,0	0	0,0
05 Muut tuotot kiinteistöistä ja kiinteistöyhteisöistä	12955	-1,6	5107	444,5	5790	-24,4	0	0,0	0	0,0
06 YHTEENSÄ (01...05)	558070	12,8	189792	10,2	402387	13,6	12029	4,7	0	0,0
07 Osingot kiinteistöyhteisöistä	0	0,0	2763	40,5	1168	-9,5	0	0,0	0	0,0
08 Myyntivoitot kiinteistöistä ja kiinteistöyhteisöistä	325978	727,7	40056	-45,6	124626	67,1	0	0,0	0	0,0
10 YHTEENSÄ (06...08)	884048	65,5	232611	-6,2	528181	22,8	12029	4,7	0	0,0

1) ks. taulu IV2 - s. tabell IV2 - see table IV2

2) ks. taulu II - s. tabell II - see table II

Taulu IV3. Hoitokulujen erittely
1000 mk

	Liikepankit		Osuuspankit		Säästöpankit		Kiinnitysluotto-pankit		Ulkomaiset pankit	
	1000 mk	M%	1000 mk	M%	1000 mk	M%	1000 mk	M%	1000 mk	M%
01 Palkat	2159208	16,6	892414	9,1	1116177	9,4	15541	17,8	26228	78,3
02 Sosiaalikulut	591401	34,1	273080	9,9	424982	35,1	5466	21,2	6289	61,8
03 Lakisääteiset sosiaaliturvakulut	491712	34,2	181777	-0,8	344969	25,1	2852	8,5	6287	63,0
04 Muut sosiaalikulut	99689	33,3	91303	40,0	80013	105,8	2614	39,0	2	-93,3
05 Vuokrat	226459	17,4	44850	20,8	140454	13,1	2016	20,3	8681	113,0
06 Maa-alueista ja vesialueista	203	-18,8	84	21,7	257	104,0	0	0,0	0	0,0
07 Rakennuksista ja huoneistoista	130100	10,3	42855	21,1	33868	9,8	1945	18,8	4879	125,7
08 Muut vuokrat	96156	28,6	1911	13,7	106329	14,0	71	82,1	3802	98,7
09 Joukkovelkakirjalainojen kulut	84547	18,6
10 Kulut kiinteistöistä ja kiinteistöyhteisöistä 1)	447008	26,2	181548	20,1	264001	25,6	12461	29,3	89	-43,3
11 Pankkikiinteistöt	294418	20,9	145491	18,6	193888	16,0	3699	551,2
12 Asuinkiinteistöt	3565	-0,7	17103	20,0	24005	51,6	1109	10,0
13 Muut kiinteistöt	149025	39,1	18954	32,8	46108	69,9	7653	-5,1
14 Toimistokulut	430432	22,5	134921	14,6	189213	17,0	2792	20,0	6297	33,4
15 Tietoliikennekulut	184979	13,7	63557	13,1	82200	22,6	1122	5,0	3655	43,4
16 Koneiden ja laitteiden korjaus ja huolto	44133	23,1	16527	10,4	17328	23,5	109	-2,7	197	-21,5
17 Muut toimistokulut	201320	31,7	54837	17,8	89685	11,2	1561	36,2	2445	27,3
18 ATK-kulut	375088	26,1	245912	17,2	231065	21,5	1958	20,3	1525	62,8
19 Markkinointikulut	325026	16,5	154046	9,3	183287	16,6	10547	167,9	1410	65,3
20 Edustuskulut	28419	18,0	21206	9,0	31750	11,5	1640	133,0	1037	46,5
21 Muut markkinointikulut	296607	16,4	132840	9,3	151537	17,7	8907	175,5	373	157,2
22 Henkilökuntakulut	203054	14,6	84489	10,7	112033	22,2	2912	32,7	4353	81,9
23 Maksut vakuusrahastolle	27783	55,0	30784	296,4	8343	17,5	0	0,0	222	34,5
24 Vakuutus- ja muut varmuuskulut	19241	60,6	62932	92,1	26857	29,3	200	33,3	298	3,1
25 Valvonta- ja tarkastusmaksut	3440	7,0	12866	3,0	14139	-7,8	542	33,5	579	399,1
26 Jäsenmaksut	44801	22,3	58241	13,3	43855	20,2	58	13,7	45	-37,5
27 Sekalaiset kulut	276785	30,0	68868	12,5	73245	4,9	7131	209,4	3503	42,3
28 Vuokrakiinteistöjen korjaus ja kunnossapito	9507	32,9	260	-42,5	11306	143,7	0	0,0	574	263,3
29 Muut sekalaiset kulut	267278	29,9	68608	12,9	61939	-5,0	7131	209,4	2929	27,1
30 YHTEENSÄ (01...27) 2)	5129726	21,3	2244951	14,2	2827651	16,9	146171	29,0	59519	70,9
31 Verot 2)	188963	3,6	44631	14,3	50819	8,2	22199	3,3	293	-85,9
32 HOITOKULUT YHTEENSÄ	5318689	20,6	2289582	14,2	2878470	16,7	168370	24,9	59812	62,0

1) ks. taulu IV4 - s. tabelli IV4 - see table IV4

2) ks. taulu II - s. tabelli II - see table II

Taulu IV4. Kulut kiinteistöistä ja kiinteistöyhteisöistä 1000 mk

	Liikepankit		Osuuspankit		Säästöpankit		Kiinnitysluotto-pankit		Ulkomaiset pankit	
	1000 mk	%	1000 mk	%	1000 mk	%	1000 mk	%	1000 mk	%
01 Kiinteistökulut	164678	17,4	53721	10,1	98206	13,5	594	23,5
02 Lämmitys	27067	0,3	13304	-9,9	23313	-9,4	95	-43,5
03 Vesi, valaistus ja voima	30259	8,2	12445	14,0	19837	10,7	131	92,6
04 Puhtaanapito	10375	12,7	5286	14,6	7045	2,8	100	203,0
05 Korjaukset ja huolto	74106	17,5	15255	32,1	34664	40,9	134	76,3
06 Muut kiinteistökulut	22871	75,1	7431	7,0	13347	17,0	134	-1,5
08 Kiinteistöosakkeiden kulut	282330	31,9	127827	24,9	165795	34,1	11868	29,6
09 Yhtiövastikkeet	271456	33,4	106957	28,7	150004	29,6	11794	29,3
10 Muut kiinteistöosakkeiden kulut	10874	3,7	20870	8,4	15791	100,9	74	131,3
11 YHTEENSÄ (01...10)	447008	26,2	181548	20,1	264001	25,6	12462	29,3	89	-43,3
12 Kiinteistöhenkilökunnan palkat ja sosiaalikulut	26414	7,2	15163	8,1	16301	-4,7	36	-10,0
13 Myyntitappio kiinteistöistä ja kiinteistöyhteisöistä	6021	(2)	618	-43,3	537	97,4	0	0,0
14 YHTEENSÄ (11...13)	479443	26,5	197329	18,7	280839	23,4	12498	29,7	89	-43,3

Taulu IV5. Välittömien verojen erittely 1000 mk

	Liikepankit		Osuuspankit		Säästöpankit		Kiinnitysluotto-pankit		Ulkomaiset pankit	
	1000 mk	%	1000 mk	%	1000 mk	%	1000 mk	%	1000 mk	%
01 Verosaamiset tilikauden alussa (+)	58852	95,4	5985	6,7	3504	216,0	8715	136,9
02 Verovelat tilikauden alussa (-)	58174	-12,3	4845	28,1	5060	112,6	3408	-7,3
03 Tilikautena maksettu jälki- ja lisävero (+)	59135	242,7	5538	65,4	8612	101,7	2948	5,8
04 Tilikautena maksettu ennakkovero (+)	264762	19,1	42993	10,2	47441	6,0	21377	-11,2
05 Tilikautena saatu veronpalautus (-)	33815	(X)	6501	111,5	5918	331,0	7931	902,7
06 Omasta pääomasta maksetut verot (-)	11789	70,3	551	-49,2	1513	42,1	1043	227,0
07 Omaan pääomaan siirretyt verot (+)	1661	(2)	411	146,1	0	-100,0	0	-100,0
08 Verosaamiset tilikauden lopussa (-)	99365	29,1	3449	-42,4	1296	-63,0	2556	-70,7
09 Verovelat tilikauden lopussa (+)	7696	-87,8	5050	4,2	5049	-0,2	4097	2,2
10 TULOSELÄKELMAN VEROT	188963	3,6	44631	14,3	50819	8,2	22199	3,3	293	-85,9

Taulu IV6. Eräiden toimintojen kulujen erittely 1000 mk 1)

	Liikepankit		Osuuspankit		Säästöpankit		Kiinnitysluotto-pankit		Ulkomaiset pankit	
	1000 mk	%	1000 mk	%	1000 mk	%	1000 mk	%	1000 mk	%
01 Markkinointikulut	362065	15,7	165081	8,7	193569	15,6	11615	195,0	3037	18,4
siitä: Palkat ja palkkiot	14232	-5,1	16625	9,9	15237	-55,9	0	0,0	1847	6,8
Vieraat palvelukset	245001	17,1	106535	6,7	149637	13,9	11060	180,9	1001	43,4
02 ATK-kulut	1343761	13,0	258827	16,7	325503	18,7	1958	18,4	4153	151,7
siitä: Palkat ja palkkiot	234679	10,0	15209	18,8	16378	-40,4	0	-100,0	1044	50,4
Kone- ja laitevuokrat	140593	8,8	57469	19,0	82116	16,7	181	43,7	63	(2)
Vieraat palvelukset	343947	28,6	166140	15,3	214588	21,7	1777	16,7	2391	183,6

1) ao. toimintoihin kohdistuvat kaikki menot; mm. palkat -
upptar samtliga utgifter; inkl. bl.a. löner -
indicates all expenses related to the activities concerned; including salaries

Taulu VI. Antolainaus 1000 mk ja luottojen lukumäärät tilikauden lopussa

	Liikepankit		Osuuspankit		Säästöpankit		Kiinnitysluottopankit		Ulkomaiset pankit		Postipankki	
	1000 mk	%	1000 mk	%	1000 mk	%	1000 mk	%	1000 mk	%	1000 mk	%
Kotimaiset luotot												
Luotot yleisölle												
Markkamääräiset												
01 Shekkiliiluotot	3567701	-11,1	2186628	33,9	2171080	59,0	0	0,0	2866	-52,8	578857	10,7
02 Vekselit	1714347	-14,9	1376716	-21,7	1858649	-18,3	0	0,0	0	0,0	227033	-25,4
03 Tavalliset velkakirjalainat	65439816	14,3	35497578	21,3	39375513	22,6	16283923	16,1	25399	-55,4	15220019	10,4
04 Korkotukilainat	4013855	19,4	5562478	25,6	5752940	22,0	573869	40,2	0	0,0	2012568	8,9
05 Valtion var.välitetyt lainat	222594	10,6	3773443	7,1	1889015	7,4	77782	-1,0	0	0,0	1577119	-18,3
Ulkomaan rahan määräiset	31690874	53,1	740	-99,5	90380	(X)	3332385	11,2	479124	-15,3	4692538	30,8
07 Vekselit
08 Muut
09 YHTEENSÄ (01...08) 1)	106649187	-21,8	48397583	18,7	51137577	21,1	20267959	15,7	507389	-19,3	24308134	10,6
Luotot muille rahoituslaitoksille	20936262	49,6	2716	-9,0	2	0,0	0	0,0	74000	-57,0	0	-100,0
Luotot muille rahoituslaitoksille 2)	3114153	-14,1	7887	-56,7	14877	-55,2	142713	-0,1	4985	-24,4	1186509	78,2
16 Luotot valtiolle	0	0,0	0	0,0	0	0,0	0	0,0	0	0,0	31156	-95,8
17 YHTEENSÄ (01...16)	130699602	24,3	48408186	18,7	51152454	21,0	20410672	15,6	586374	-27,4	25525799	8,4
Luotot ulkomaille	19074296	(X)	0	0,0	0	0,0	0	-100,0	141273	83,7	2304274	-24,6

1) suppea yleisöksiite; ks. taulu IIIA - det inskränkta begreppet allmänhet; s. tabell IIIA - 'The public' in the narrower sense; see table IIIA

2) lukumäärät sisältyvät rivelle 01-09 - antal ingår i raderna 01-09 - the numbers are presented on rows 01-09

	Liikepankit		Osuuspankit		Säästöpankit		Kiinnitysluotto-pankit		Ulkomaiset pankit		Postipankki	
	Nostettu	Maksettu	Nostettu	Maksettu	Nostettu	Maksettu	Nostettu	Maksettu	Nostettu	Maksettu	Nostettu	Maksettu
Taulu V2. Antolainauserien tapahtumat tilikauden aikana 1000 mk												
Kotimaiset luotot												
Luotot yleisölle												
Markkamääräiset												
01 Shekkitaliitukset	8032749	8332408	7646767	8028809	9760056	10176593	0	0	0	0	1235537	1312264
02 Vekselit	34709099	26789980	17911087	11674758	18260210	11010739	4384483	2130299	239358	271717	6440332	4531641
03 Tavalliset velkakirjalainat	1383661	730628	1728498	595255	1612235	558053	225304	61886	0	0	422998	258615
04 Korkotukilainat	38649	17364	473675	224673	232802	102979	8755	9502	0	0	389173	741584
05 Valtion var.välitetyt lainat	89426329	78196333	100257	263866	145963	60403	839595	505165	2208399	2296462	12007220	10922692
Ulkomaan rahan määräiset												
07 Vekselit												
08 Muut												
09 YHTEENSÄ (01....08)	133590487	114066713	27860284	20787361	30011266	21908767	5458137	2706652	2447757	2569579	20495260	17766796
Luotot muille rahalaitoksille	160195528	152543598	267	0	0	0	1776828	0	0	0	0	0
Luotot muille rahoituslaitoksille 1)												
16 Luotot valtiolle	0	0	0	0	0	0	0	0	0	0	0	0
17 YHTEENSÄ (01....16)	293786015	266610311	27860284	20787628	30011266	21908767	5458137	2706652	4126313	4346407	20495260	17766796
Luotot ulkomaille												

1) tapahtumat sisältyvät riveille 01-09 - förändringar in går i raderna 01-09 - developments are presented on rows 01-09

Taulu V3. Välitetyt luotot
tilikauden lopussa
1000 mk

	Liikepankit		Osuuspankit		Säästöpankit	
	Pankin saamiset	Pankin velka	Pankin saamiset	Pankin velka	Pankin saamiset	Pankin velka
Valtion varoista välitetyt lainat						
01 Asuttamislainat	0	1772	30550	-4,1	27327	-43,2
02 Maankäyttölainat	0	-546468	665174	-20,9	770531	30,8
03 Pienteollisuuslainat	0	0	50830	-19,9	11461	961,2
04 Muut valtion lainat	222594	5283195	3026889	16,9	1079696	6,4
05 YHTEENSÄ (01...04)	222594	5831435	3773443	7,1	1889015	7,4
Muista varoista välitetyt lainat						
06 Lainat Eläketurvakeskuksen alaisten laitosten varoista	0	0	396818	33,3	233015	45,0
07 Muut välitetyt lainat	0	0	20557	-25,9	150788	-2,3
08 YHTEENSÄ (06...07)	0	0	417375	28,2	383803	-21,8
10 YHTEENSÄ	222594	6280515	4190818	8,9	2272758	9,6
						2287854

Taulu V4. Ottolainaus 1000 mk ja tilien lukumäärät tilikauden lopussa	Liikepankit		Osuuspankit		Säästöpankit		Ulkomaiset pankit		Postipankki						
	1000 mk	% lkm	1000 mk	% lkm	1000 mk	% lkm	1000 mk	% lkm	1000 mk	% lkm					
Kotimaiset talletukset															
Yleisön talletukset															
Markkamääräiset															
01 Luotonon shekkitali	5104075	7,8	155390	2144407	15,8	70008	2653818	9,4	87350	20	3892475	8,0	112706		
02 Luotollinen shekkitali	3690648	9,7	129248	1200073	21,4	194840	1320441	36,3	123541	76	366006	-19,6	4598		
03 Muu avistatili	925638	-4,8	190	0	-100,0	0	9700	(Z)	2	0	-100,0	0	0,0		
04 Käyttötili	1704821	12,0	449540	5133886	17,7	900351	4292471	32,2	910685	0	0,0	0	1679023	40,0	348059
05 Säästö- ja karttuva talletustili	20004305	8,7	4218216	16285991	7,0	2254787	19925175	6,7	2850628	0	0,0	0	8538935	5,6	2738208
06 1-6 kk ITA/WTA	530914	-6,4	12494	292886	4,6	8588	337117	-1,4	11785	0	0,0	0	112003	1,9	4843
07 12 kk WTA	2960956	16,4	87993	1883784	2,5	64450	2158796	18,1	86338	80	(Z)	1	569800	7,5	34105
08 24 kk WTA	22523878	7,4	616765	14252084	15,1	481419	16868167	15,6	606088	300	(Z)	1	2747729	20,9	177003
09 Yhteisötalletustilit	3752697	52,5	4264	2223667	76,6	6883	2558808	24,0	3267	0	0,0	0	1751623	31,2	9743
10 Muut talletustilit	3010226	109,8	116081	1233116	48,0	70894	2065814	31,7	112690	15175	-55,8	23	1751623	31,2	9743
Ulkomaaan rahan määräiset															
11 Vaadittaessa maksettavat	1607345	4,6	4694	12751	110,3	661	0	0,0	0	2993	-66,5	12	93168	-30,1	870
12 Muut valuuttatilit	1932427	-5,3	120565	25913	-68,9	5970	0	0,0	0	5088	-86,8	7	243226	-47,2	3558
13 YHTEENSÄ (01...12) 1)	67747930	11,9	5915440	44688558	14,3	4058851	52190307	14,2	4792374	36066	-57,0	140	19993988	9,9	3433693
Muiden rahalaitosten talletukset	12743594	-20,0	6265	10000	-85,7	1	1699	-29,0	1	794337	334,5	20	105918	-3,2	1690
Muiden rahoituslaitosten talletukset 2)	2955502	-16,4	..	24615	77,2	..	249886	11,6	..	24615	(Z)	..	214454	3,3	..
21 Valtion talletukset	0	0,0	0	0	0,0	0	0	0,0	0	0	0,0	0	1924458	-2,0	8802
24 YHTEENSÄ (01...21)	83447026	4,3	5921705	44773448	14,2	4058852	52441892	14,2	4792375	855018	220,6	160	22738818	8,7	3444185
Ulkomaiset talletukset	66882336	41,9	..	0	0,0	0	0	0,0	0	2480735	91,5	..	4896818	7,0	..

1) suppea yleiskäsitys; ks. taulu IIIB - det inskränkta begreppet allmänhet; s. tabell IIIB

'The public' in the narrower sense; see table IIB

2) lukumäärät sisältyvät riveille 01-13 - antal ingår i raderna 01-13 - the numbers are presented on rows 01-13

Taulu V5. Ottolainauserien
tapahtumat tilikauden
alkana 1000 mk

	Liikepankit		Osuuspankit		Säästöpankit		Ulkomaiset pankit		Postipankki	
	Otot	Panot	Otot	Panot	Otot	Panot	Otot	Panot	Otot	Panot
Kotimaiset talletukset										
Yleisön talletukset										
Markkamääräiset										
01 Luotonon shekkitili	3026139	3203993	1374	762	0	9700	2047245	2052218	0	0
02 Luotollinen shekkitili	19433193	19616121	46025447	46799092	47423520	48469795	0	0	16399726	16879094
03 Muu avistatili	100973543	102570368	41392125	42455855	55845869	56733866	0	0	21444293	21900542
04 Käyttötili	797394	759797	340645	353504	488642	483706	0	0	168869	188965
05 Säästö- ja kertyvä talletustili	1750389	2162491	1169975	1210289	904169	1234843	0	0	511325	550933
06 1-6 kk ITA/MTA	7219379	8396701	2954489	4834297	3279431	5595604	0	0	412250	866699
07 12 kk MTA	49650593	50737810	4389514	5391782	7648707	8138807	0	0	0	0
08 24 kk MTA	1474589	3049944	224483	624493	417580	1278596	1146709	1127715	2751725	3168140
09 Yhteisötalletustilit										
10 Muut talletustilit										
Ulkomaan rahan määräiset										
11 Vaadittaessa maksettavat	162751131	162805542	306188	312876	0	0	44447553	44441608	53405671	53365626
12 Muut valuuttatilit	184604619	184525233	283223	224840	298806	298806	3176101	3167171	31486563	31269036
13 YHTEENSÄ (01...12)	531680969	537828000	97087563	102207790	116306724	122243723	50817608	50789092	126598422	128209035
Muiden rahalaitosten talletukset	88727230	887671188	60000	0	1924916	1924916	15675139	16286641	0	0
Muiden rahituslaitosten talletukset 1)										
21 Valtion talletukset	0	0	0	0	0	0	0	0	232018407	231978433
24 YHTEENSÄ (01...21)	1418953207	1425499188	97147563	102207790	118231640	124168639	66492747	67075733	358616829	360187468
Ulkomaiset talletukset										

1) tapahtumat sisältyvät riville 01-13 - förändringar ingår i raderna 01-13 -
developments are presented on rows 01-13

Taulu V6A. Rahalaitosten omistamat osakkeet ja osuudet sektoreittain tilikauden lopussa, kirja-arvo 1000 mk

	Liikepankit		Osuuspankit		Säästöpankit		Kiinnitysluotto-pankit	
	1000 mk	M%	1000 mk	M%	1000 mk	M%	1000 mk	M%
01 Liikepankit	28408	673,6	682039	-0,5	1039639	48,2	5430	44,7
02 Osuuspankit	0	0,0	0	0,0	0	0,0	0	0,0
03 Vakuutusyhtiöt	37984	10,8	9116	11,3	3810	-3,4	354	-16,1
04 Muut yksityiset rahoituslaitokset	1669226	39,7	100265	61,9	78660	55,8	20492	11,5
05 Muut julkiset rahoituslaitokset	54825	177,4	64	-90,7	106	-95,7	0	0,0
06 Julkiset yritykset	21329	141,0	1382	-4,8	959	-66,4	0	0,0
07 Yksityiset yritykset	1194997	39,8	121121	30,3	141704	72,7	1548	-60,9
08 Muut osakkeet ja osuudet	807	-79,8	1396	-80,5	6142	-38,8	0	-100,0
09 Ulkomaat	1918391	10,7	0	0,0	219	-19,2	0	0,0
10 YHTEENSÄ 1)	4925967	27,8	915383	6,7	1271239	48,9	27824	4,9

Taulu V6B. Rahalaitosten omistamat osakkeet ja osuudet sektoreittain tilikauden lopussa, nimellisarvo 1000 mk

	Liikepankit		Osuuspankit		Säästöpankit		Kiinnitysluotto-pankit	
	1000 mk	M%	1000 mk	M%	1000 mk	M%	1000 mk	M%
01 Liikepankit	13296	804,5	696397	-0,6	1014229	46,4	6365	36,0
02 Osuuspankit	0	0,0	0	0,0	0	ERR	0	0,0
03 Vakuutusyhtiöt	12609	-4,4	8362	5,6	3285	10,6	354	-20,3
04 Muut yksityiset rahoituslaitokset	1066789	11,0	80039	56,9	55529	37,6	9275	-27,3
05 Muut julkiset rahoituslaitokset	40549	37,4	62	-84,5	173	-89,6	0	0,0
06 Julkiset yritykset	11002	58,1	969	-13,5	631	-56,2	0	0,0
07 Yksityiset yritykset	839291	43,4	72835	16,3	74850	101,2	1902	-55,9
08 Muut osakkeet ja osuudet	669	-90,9	953	-80,6	6014	-36,3	0	-100,0
09 Ulkomaat	768349	-19,3	0	0,0	219	231,8	0	0,0
10 YHTEENSÄ 1)	2752554	7,6	859617	3,7	1154930	46,9	17896	-19,4

1) ei kiinti-yhteisöjen osakkeita ja osuuksia - icke aktier och andelar i fastighetssammanlustningar - real estate shares and holdings are not included

Taulu V7. Rahalaitosten omistamat
joukkovelkakirjat
liikkeeseen laskijan
mukaan 1000 mk

Valtion	Kuntien ja kuntain- liittojen	Muiden rahoitus- laitosten	Ulkomaiden	Muut	Yhteensä
---------	-------------------------------------	----------------------------------	------------	------	----------

KOTIMAAN RAHAN MÄÄRÄISET

A. Kirja-arvo

01 Postipankki	354923	185533	1295917	50159	3141898	5028430
02 Liikepankit	1840705	156246	8329607	10586	6486187	16823331
03 Kiinnitysluottopankit	65000	55454	185035		375884	681373
04 Osuuspankit	199168	20474	1482408		219010	1921060
05 Säästöpankit	194304	29852	1816664		169203	2210023
06 Ulkomaiset pankit	131225		43420		11702	186347
07 YHTEENSÄ (01...06)	2785325	447559	13153051	60745	10403884	26850564

B. Nimellisarvo

08 Postipankki	354329	185338	1294961	50590	3189657	5074875
09 Liikepankit	1845036	169076	8380222	10730	6679868	17084932
10 Kiinnitysluottopankit	65000	54680	182277		237180	539137
11 Osuuspankit	199794	20549	1484078		220330	1924751
12 Säästöpankit	194489	29697	1818008		175488	2217682
13 Ulkomaiset pankit	131117		42658		11820	185595
14 YHTEENSÄ (08...13)	2789765	459340	13202204	61320	10514343	27026972

ULKOMAAN RAHAN MÄÄRÄISET

A. Kirja-arvo

15 Postipankki	14925		54414	1288254	162107	1519700
16 Liikepankit	68916	26	703979	7698913	514806	8986640
17 Kiinnitysluottopankit						0
18 YHTEENSÄ (15...17)	83841	26	758393	8987167	676913	10506340

B. Nimellisarvo

20 Postipankki	15961		54421	1403002	169715	1643099
21 Liikepankit	68569	26	741980	7779094	560962	9150631
22 Kiinnitysluottopankit						0
23 YHTEENSÄ (20...22)	84530	26	796401	9182096	730677	10793730
24 KIRJA-ARVO YHTEENSÄ (07+18)	2869166	447585	13911444	9047912	11080797	37356904
26 NIMELLISARVO YHTEENSÄ (14+23)	2874295	459366	13998605	9243416	11245020	37820702

Taulu V8. Osakepääoman ja osuus-
pääoman jakaantuminen
sektoreittain tilikauden
lopussa 1000 mk

	Liikepankit		Osuuspankit		Säästöpankit		Kiinnitysluotto- pankit	
	1000 mk	%	1000 mk	%	1000 mk	%	1000 mk	%
01 Panakit	1923102	36,6	122	8,0			433967	15,7
02 Vakuutuslaitokset	619931	14,4	903	-57,1			7	-99,3
03 Muut rahoituslaitokset	15820	-90,7	233	497,4			1010	0,0
04 Yritykset	457826	24,5	19921	-36,3			1002	0,0
05 Julkisyhteisöt	41407	-22,5	2789	226,2			7	75,0
06 Yksityiset voittoa tavoittelemattomat yhteisöt	625635	14,8	28716	23,1			7	75,0
07 Kotitaloudet	2898055	6,1	483931	39,7			0	0,0
08 Muut	37224	-19,1	11159	0,8			0	0,0
09 YHTEENSÄ 1)	6619000	12,9	547763	31,9			436000	15,3

Taulu V9. Rahalaitosten omat
pääomat tilikauden
lopussa 1000 mk

	Liikepankit		Osuuspankit		Säästöpankit		Kiinnitysluotto- pankit	
	1000 mk	%	1000 mk	%	1000 mk	%	1000 mk	%
01 Osakepääoma/osuuspääoma/kantarahasto	6619000	55,9	547763	34,9	2407	0,1	436000	68,2
02 Osakeanti	710268	6,0	0	0,0	0	0,0	0	0,0
03 Vararahasto	1502437	12,7	235387	15,0	387050	20,8	75589	11,8
04 Arvonkorotusrahasto	1515001	12,8	619252	39,5	1267117	68,1	55114	8,6
05 Muut rahastot	488126	4,1	94334	6,0	107285	5,8	13983	2,2
06 Käyttämätön voitto aikaisemmilta vuosilta	143123	1,2	374	0,0	5749	0,3	7859	1,2
	0	0,0	0	0,0	0	0,0	0	0,0
07 Tilivuoden voitto	864411	7,3	71591	4,6	91874	4,9	50558	7,9
09 YHTEENSÄ (01...07)	11842366	100,0	1568701	100,0	1861482	100,0	639103	100,0

Taulu V10. Oman pääoman erien
lisäykset ja vähennykset
tilikauden aikana
1000 mk

	Liikepankit		Osuuspankit		Säästöpankit		Kiinnitysluotto- pankit	
	Lisäykset	Vähennykset	Lisäykset	Vähennykset	Lisäykset	Vähennykset	Lisäykset	Vähennykset
01 Osakepääoma/osuuspääoma/kantarahasto	755940	0	170256	37650	0	18	58000	0
02 Osakeanti	1059074	927292	0	0	0	0	0	0
03 Vararahasto	271199	0	23731	1	70468	3464	4523	0
04 Arvonkorotusrahasto	0	80344	71933	10318	338579	50249	0	0
05 Muut rahastot	58041	111635	19727	761	31246	26183	996	1043
06 Käyttämätön voitto aikaisemmilta vuosilta	0	771451	0	55567	0	60476	0	42950
	0	0	0	0	0	0	0	0
07 Tilivuoden voitto	864411	0	71591	0	91874	0	50558	0
09 YHTEENSÄ (01...07)	3008665	1890722	357238	104297	532167	140390	114077	43993
10 Tappiot aikaisemmilta vuosilta	0	0	0	0	1608	0	0	0
11 Tilivuoden tappio	0	0	0	0	0	0	0	0
12 Oma pääoma tappion vähentämisen jälkeen	3008665	1890722	357238	104297	530559	140390	114077	43993

Taulu V11. Rahalaitosten ehdotus
voiton käyttämisestä
1000 mk

	Liikepankit 1000 mk	Osuuspankit 1000 mk	Säästöpankit 1000 mk	Kiinnitys- pankit 1000 mk
01 Tilivuoden voitto	864411	71591	91874	50558
02 Edellisten vuosien voitto	143123	374	5749	7857
03 KÄYTETTÄVISSÄ OLEVAT VOITTOVARAT	1007534	71965	97623	58415
04 Siirto lakimääräiseen vararahastoon	0	13390	67393	600
05 Osuuspääomalle suoritettavaa korkoa	0	49348	0	0
06 Osingonjako	812136	94	0	49900
07 Siirto muihin rahastoihin	131	8730	17065	534
08 Yleishyödyllisiin tarkoituksiin	4025	20	6100	200
09 Muu käyttö	0	9	745	0
10 Jätetty käyttämättä	191242	374	6320	7181

Taulu V12. Eri omaisuuserien muutokset
tilikauden aikana
1000 mk
Rahalaitokset
yhteensä 1)

	Lisäys (+) 1000 mk	Vähennys(-) 1000 mk	Myyntivoitto Myyntitappio 1000 mk	Poistot (-) 1000 mk	Arvonkorotus Arvonalennus 1000 mk b)	Kirja-arvo 1000 mk
A. VAIHTO-OMAISUUS						
Obligaatiot	43222267	44081831	62751	0	-19653	5980191
01 Kotimaiset	20945489	20155448	61990	0	-3334	5003785
02 Ulkomaiset	22276778	23926383	761	0	-16319	976406
Muut joukkovelkakirjat	8266942	7797414	116595	0	-3053	3513595
03 Kotimaiset	8266942	7797414	116595	0	-3053	3513595
04 Ulkomaiset	0	0	0	0	0	0
Osakkeet ja osuudet	2196457	1978992	257425	0	-42770	728798
05 Kotimaiset	1916442	1690520	259845	0	-42810	722657
06 Ulkomaiset	280015	288472	-2420	0	40	6141
Muu vaihto-omaisuus	90192413	85585061	53346	0	-8381	6316584
07 Kotimainen	88503028	83248521	72040	0	-2670	6116761
08 Ulkomainen 2)	1689385	2336540	-18694	0	-5711	199823
09 Kotimainen yhteensä	119631901	112891903	510470	0	-51867	15356798
10 Ulkomainen yhteensä	24246178	26551395	-20353	0	-21990	1182370
11 VAIHTO-OMAISUUS YHTEENSÄ	143878079	139443298	490117	0	-73857	16539168
12 Kotimaiset ennakkomaksut	393	162	0	0	0	393
13 Ulkomaiset ennakkomaksut	0	0	0	0	0	0
14 TASEEN VAIHTO-OMAISUUS YHTEENSÄ	143878472	139443460	490117	0	-73857	16539561
B. SIJOITUSOMAISUUS						
Obligaatiot	7397301	5979018	34417	10416	-80242	12496457
15 Kotimaiset	1732658	2138354	6046	10416	-10585	5797598
16 Ulkomaiset	5664643	3840664	28371	0	-69657	6698859
Muut joukkovelkakirjat	1558917	4522014	7710	3328	60	7899630
17 Kotimaiset	1558917	4522014	7710	3328	60	7899630
18 Ulkomaiset	0	0	0	0	0	0
19 Asuinkiinteistöosakkeet	130255	75006	17364	232	6767	565963
20 Muut kiinteistöosakkeet	677044	307447	96956	240	19352	1939210
Muut osakkeet	377543	558588	297822	10670	-3564	800652
21 Kotimaiset	375404	556847	297822	10670	-3564	754393
22 Ulkomaiset	2139	1741	0	0	0	46259
23 Maa- ja vesialueet	49144	29764	4345	144	14087	440463
24 Asuinrakennukset	4933	7078	-60	744	0	18524
25 Muut talonrakennukset	85848	4005	-29	12777	5311	454558
26 Muut kiinteistöt	10452	856	-17	1358	0	53443

1) liikepankit, osuuspankit, säästöpankit - affärsbankerna, andelsbankerna, sparbankerna - commercial banks, co-operative banks, savings banks

2) ei ulkomaan rahaa - inte utländskt mynt - no foreign currency

Taulu VI2. (jatkuu)

	Lisäys (+) 1000 mk	Vähennys(-) 1000 mk	Myyntivoitto Myyntitappio 1000 mk	Poistot (-) 1000 mk	Arvonkorotus Arvonalennus 1000 mk b)	Kirja-arvo 1000 mk
Muu sijoitusomaisuus	367097	271132	15	5220	-785	108149
27 Kotimainen	319657	248667	15	5220	-785	83174
28 Ulkomainen	47440	22465	0	0	0	24975
29 Kotimainen yhteensä	4944312	7890038	430152	45129	30643	18006956
30 Ulkomainen yhteensä	5714222	3864870	28371	0	-69657	6770093
31 SIJOITUSOMAISUUS YHTEENSÄ	10658534	11754908	458523	45129	-39014	24777049
32 Kotimaiset ennakkomaksut	2314	0	0	0	0	2322
33 Ulkomaiset ennakkomaksut	0	0	0	0	0	0
34 TASEEN SIJOITUSOMAISUUS YHTEENSÄ	10660848	11754908	458523	45129	-39014	24779371
C. KÄYTTÖOMAISUUS JA MUUT PITKÄVAIKUTTEISET MENOT	0	0	0	0	0	0
35 Asuinkiinteistöosakkeet	225580	111265	17924	6620	32593	1330098
36 Muut kiinteistöosakkeet	890983	316438	114821	8071	61748	4064405
Muut osakkeet	1620769	614082	26793	0	-1303	5584739
37 Kotimaiset	1398944	586939	15478	0	31	3718748
38 Ulkomaiset	221825	27143	11315	0	-1334	1865991
39 Maa- ja vesialueet	51086	62292	31499	1403	73209	1991664
40 Asuinrakennukset	60009	62244	39245	17929	47523	800606
41 Muut talonrakennukset	333314	478447	304279	101907	-5998	4316966
42 Muut kiinteistöt	68760	20354	9161	19024	8582	534116
43 Koneet ja kalusto	949002	85895	-1200	527940	-1098	1952876
44 Muu käyttöomaisuus	93711	5204	-76	5241	0	595447
45 Perustamis- ja järjestelymenot sekä muut pitkävaikutteiset menot	354035	36445	-169	96546	-75	606247
46 KÄYTTÖOMAISUUS YHTEENSÄ	4647249	1792666	542277	784681	215181	21777164
47 Ennakkomaksut	93	119102	0	53	0	141225
48 TASEEN KÄYTTÖOMAISUUS JA MUUT PITKÄVAIKUTTEISET MENOT YHTEENSÄ	4647342	1911768	542277	784734	215181	21918389

Taulu VII. Anto- ja ottolainauksen keskkorot ja korkoerot tilikauden lopussa %

	Keskkorko				Korkoero	
	Antolainaus			Ottolainaus		
	Lainat	Vekselit	Shekkiluotot Yhteensä			
01 Liikepankit	8,84	11,60	10,53	8,99	4,71	4,28
02 Osuuspankit	9,04	11,94	11,42	9,25	4,40	4,85
03 Säästöpankit	9,09	11,86	11,77	9,32	4,53	4,79
04 Postipankki	8,70	11,88	10,98	8,82	3,50	5,32
05 YHTEENSÄ	8,94	11,80	11,08	9,12	4,46	4,66

Taulu VII1. Palkansaajien lukumäärä tilikauden lopussa

	Liikepankit		Osuuspankit		Säästöpankit		Kiinnitysluotto-pankit		Ulkomaiset pankit	
	lkm	%	lkm	%	lkm	%	lkm	%	lkm	%
02 Ylemmät toimihenkilöt	2190	2,4	1446	1,6	1848	3,2	31	34,8	27	-25,0
03 Miehet	1765	1,0	1143	1,0	1336	2,3	27	58,8	23	9,5
04 Naiset	425	9,0	303	4,1	512	5,8	4	-33,3	4	-73,3
05 Muut toimihenkilöt	16579	1,6	7763	2,4	9372	3,3	86	13,2	142	129,0
06 Miehet	2671	0,4	551	-0,4	635	9,9	14	55,6	48	200,0
07 Naiset	13908	1,9	7212	2,7	8737	2,9	72	7,5	94	104,3
08 Työntekijät	2033	12,5	1033	2,7	1178	-5,7	14	133,3	0	0,0
09 Miehet	528	10,0	173	10,2	212	-4,1	2	0,0	0	0,0
10 Naiset	1505	13,4	860	1,3	966	-6,0	12	200,0	0	0,0
11 YHTEENSÄ 1)	20802	2,7	10242	2,3	12398	2,4	131	24,8	169	72,4

Taulu VII2. Palkansaajien lukumäärä keskimäärin tilikauden aikana

	Liikepankit		Osuuspankit		Säästöpankit		Kiinnitysluotto-pankit		Ulkomaiset pankit	
	lkm	%	lkm	%	lkm	%	lkm	%	lkm	%
02 Ylemmät toimihenkilöt	2155	11,4	1389	1,1	1825	2,2	31	40,9	27	-22,9
05 Muut toimihenkilöt	17584	9,7	7440	1,1	9649	2,9	82	9,3	123	92,2
08 Työntekijät	1844	4,6	979	1,3	1227	-2,7	13	116,7	0	0,0
11 YHTEENSÄ	21583	9,4	9808	1,1	12701	2,2	126	22,3	150	51,5

Taulu VII3. Palkansaajien palkat ja palkkiot tilikauden aikana 1000 mk

	Liikepankit		Osuuspankit		Säästöpankit		Kiinnitysluotto-pankit		Ulkomaiset pankit	
	1000 mk	%	1000 mk	%	1000 mk	%	1000 mk	%	1000 mk	%
02 Ylemmät toimihenkilöt	424212	27,4	228340	8,8	281738	10,0	5204	-6,4	8719	1,2
05 Muut toimihenkilöt	1598608	13,8	598906	9,3	758361	9,9	7666	23,5	15242	183,4
08 Työntekijät	120999	10,9	32276	4,3	41565	4,4	995	159,1	0	0,0
11 YHTEENSÄ 2)	2143819	16,1	859522	9,0	1081664	9,7	13865	14,1	23961	71,2

Taulu VII4. Palkansaajien saamat luontoisedut tilikauden aikana 1000 mk

	Liikepankit		Osuuspankit		Säästöpankit		Kiinnitysluotto-pankit		Ulkomaiset pankit	
	1000 mk	%	1000 mk	%	1000 mk	%	1000 mk	%	1000 mk	%
02 Ylemmät toimihenkilöt	22904	67,1	6179	19,9	9231	24,9	173	-9,4	603	12,3
05 Muut toimihenkilöt	44233	9,5	18922	4,5	23181	5,5	195	16,8	571	266,0
08 Työntekijät	4205	21,7	831	4,1	1301	21,2	28	115,4	0	0,0
11 YHTEENSÄ	71342	24,0	25932	7,8	33713	10,7	396	6,7	1174	69,4

Taulu VII5. Palkansaajien työtunnit tilikauden aikana 1000 t

	Liikepankit		Osuuspankit		Säästöpankit		Kiinnitysluotto-pankit		Ulkomaiset pankit	
	1000 t	%	1000 t	%	1000 t	%	1000 t	%	1000 t	%
02 Ylemmät toimihenkilöt	3804	16,4	2413	2,2	3359	1,4	54	42,1	46	-28,1
05 Muut toimihenkilöt	29989	15,6	12952	2,6	17003	4,3	143	13,5	221	116,7
08 Työntekijät	3196	12,9	900	2,7	1221	-7,6	22	144,4	0	0,0
11 YHTEENSÄ	36989	15,4	16265	2,5	21583	3,1	219	26,6	267	60,8

1) ks. taulu VIII1 - s. tabell VIII1 - see table VIII1

2) ks. taulu VIII2 - s. tabell VIII2 - see table VIII2

Taulu VIII1. Henkilökunta lääneittäin
tilikauden lopussa 1)

	Liikepankit		Osuuspankit		Säästöpankit	
	1000 mk	M%	1000 mk	M%	1000 mk	M%
01 Uudenmaan lääni	12892	3,6	1401	3,1	2619	2,0
02 Turun ja Porin lääni	1387	-0,5	1893	1,8	2499	4,8
03 Ahvenanmaan lääni	293	0,3	36	5,9	55	-9,8
04 Hämeen lääni	1749	3,2	1310	4,1	1937	2,5
05 Kymen lääni	697	-0,7	658	2,3	847	0,4
06 Mikkelin lääni	303	-2,3	591	1,5	520	4,0
07 Pohjois-Karjalan lääni	289	0,3	528	-0,4	251	2,9
08 Kuopion lääni	496	-1,8	724	5,4	455	-3,8
09 Keski-Suomen lääni	472	-3,7	567	-2,4	549	3,6
10 Vaasan lääni	849	0,0	1116	4,3	1454	0,3
11 Oulun lääni	614	1,5	1004	2,2	851	3,5
12 Lapin lääni	430	-0,5	414	-1,9	361	4,6
13 Ulkomaat	331	28,3	0	0,0	0	0,0
14 YHTEENSÄ	20802	2,7	10242	2,3	12398	2,4

Taulu VIII2. Palkat ja palkkiot
lääneittäin tilikauden
aikana 1000 mk 1)

	Liikepankit		Osuuspankit		Säästöpankit	
	1000 mk	M%	1000 mk	M%	1000 mk	M%
01 Uudenmaan lääni	1388401	17,4	121877	9,7	245186	9,0
02 Turun ja Porin lääni	127291	12,8	162304	4,8	213679	11,4
03 Ahvenanmaan lääni	30073	5,5	2842	19,4	5502	28,7
04 Hämeen lääni	162294	15,1	107330	9,5	166450	11,9
05 Kymen lääni	65179	13,1	55789	8,6	71252	9,1
06 Mikkelin lääni	25870	3,6	48627	6,7	42884	10,5
07 Pohjois-Karjalan lääni	27664	12,0	43051	29,9	25867	7,5
08 Kuopion lääni	47982	16,1	61467	10,9	39702	6,2
09 Keski-Suomen lääni	43912	7,8	49218	7,0	42443	5,9
10 Vaasan lääni	75907	9,3	86937	8,3	127545	8,3
11 Oulun lääni	54656	11,2	84570	8,7	71401	9,4
12 Lapin lääni	39516	11,2	35510	7,9	29753	7,9
13 Ulkomaat	55074	43,5	0	0,0	0	0,0
14 YHTEENSÄ	2143819	16,1	859522	9,0	1081664	9,7

Taulu VIII3. Talletukset lääneittäin
tilikauden lopussa
1000 mk 1)

	Liikepankit		Osuuspankit		Säästöpankit	
	1000 mk	M%	1000 mk	M%	1000 mk	M%
01 Uudenmaan lääni	34451505	7,0	6131832	16,4	11020530	10,9
02 Turun ja Porin lääni	6398531	12,8	9082065	14,1	11623716	16,7
03 Ahvenanmaan lääni	947761	21,3	139140	0,2	213698	6,8
04 Hämeen lääni	8070758	10,8	5568277	15,9	8494267	12,9
05 Kymen lääni	3135566	13,3	2735259	13,9	3085828	13,7
06 Mikkelin lääni	1722034	14,3	2435111	11,3	2092541	17,1
07 Pohjois-Karjalan lääni	1245959	13,6	2201698	14,0	1056278	17,7
08 Kuopion lääni	2337474	16,7	3066125	9,3	1681119	13,1
09 Keski-Suomen lääni	2540925	13,6	2567925	12,2	2201872	16,8
10 Vaasan lääni	3554022	9,4	4720594	17,1	6098502	13,5
11 Oulun lääni	2806171	23,7	4409254	14,5	3530595	17,9
12 Lapin lääni	1916111	9,1	1707168	14,9	1341247	14,8
13 Ulkomaat	467940	60,3	0	0,0	0	0,0
14 YHTEENSÄ	69594757	10,3	44764448	14,4	52440193	14,2

1) konttorin sijaintipaikan mukaan -enligt den ort där kontoret är beläget -
according to the location of the office

Taulu VIII4. Aineellisen käyttö-
omaisuuden ostot ja
myynnit tilikauden
aikana 1000 mk 1)

	Liikepankit		Osuuspankit		Säästöpankit	
	Ostot	Myynnit	Ostot	Myynnit	Ostot	Myynnit
01 Uudenmaan lääni	655952	298675	30345	5995	98365	131358
02 Turun ja Porin lääni	22330	2500	39557	18667	69686	15206
03 Ahvenanmaan lääni	7377	61	659	0	363	87
04 Hämeen lääni	32171	13696	35251	7935	140928	49321
05 Kymen lääni	5648	283	17021	13692	16782	23977
06 Mikkelin lääni	2237	6646	5378	666	15233	235
07 Pohjois-Karjalan lääni	3447	130	14339	694	5540	2441
08 Kuopion lääni	9988	2	21366	4320	4972	42719
09 Keski-Suomen lääni	17866	0	12680	3057	8962	2305
10 Vaasan lääni	5014	6231	27885	16837	37579	10186
11 Oulun lääni	8278	891	39702	5738	13281	13637
12 Lapin lääni	7708	2493	8225	2366	10288	2090
13 Ulkomaat	15017	0	0	0	0	0
14 YHTEENSÄ	793033	331608	252408	79967	421979	293562

Taulu VIII5. Aineellisen sijoitus-
omaisuuden ostot ja
myynnit tilikauden
aikana 1000 mk 1)

	Liikepankit		Osuuspankit		Säästöpankit	
	Ostot	Myynnit	Ostot	Myynnit	Ostot	Myynnit
01 Uudenmaan lääni	5915	1304	25673	1763
02 Turun ja Porin lääni	3337	1320	10550	10078
03 Ahvenanmaan lääni	0	0	0	0
04 Hämeen lääni	5300	671	3961	1631
05 Kymen lääni	2995	1811	186	510
06 Mikkelin lääni	1324	244	346	112
07 Pohjois-Karjalan lääni	3673	477	372	2
08 Kuopion lääni	810	994	1076	115
09 Keski-Suomen lääni	600	200	3109	4613
10 Vaasan lääni	3873	9573	7567	868
11 Oulun lääni	5311	1381	16931	1657
12 Lapin lääni	1797	364	1810	1028
13 Ulkomaat	0	0	0	0
14 YHTEENSÄ	34935	18339	71581	22377

1) omaisuuden sijaintipaikan mukaan - enligt den ort där förmögenheten är belägen -
according to the location of assets

SELVITYS PANKKITILASTOISSA KÄYTETTYÄ TERMINOLOGIASTA
(auto- ja ottolainaustiedot)

	Pankkien kk-tilasto		Pankkien 1/4 vuositilasto	Pankkien vuositilasto		Auto- ja ottol. tilasto	Tilastokatsaukset	Suomen tilastoll. vuosikirja	
	Taulut			Pankkikohtainen 2)	Ennako- ja lopullinen 1)			3)	Auto- ja ottolainaus 3)
	II—III	IV—XV ja XVI 1)							
Liikepankit	— Muut pankit	— Muut rahalaitokset	— Muut rahalaitokset	— Muut pankit	— Muut rahalaitokset			— Muut pankit	
Säästöpankit Osuuspankit Postipankki Kiinnitysluottopankit		— Muut rahoituslaitokset	— Muut rahoituslaitokset		— Muut rahoituslaitokset				
Muut luottolaitokset Yleisö	— Yleisö (x)	— Yleisö	— Yleisö	— Yleisö (x)	— Yleisö	— Yleisö (x)	— Yleisö (x)	— Yleisö (x)	— Yleisö (x)

Laaja yleisökäsite (x) sisältää muut paitsi pankit ja valtion (myös muut luottolaitokset).

Suppea yleisökäsite sisältää muut paitsi rahalaitokset, muut rahoituslaitokset ja valtion.

Pankkeja ovat Postipankki, liikepankit, osuuspankit, säästöpankit ja kiinnitysluottopankit.

Rahalaitoksia ovat Postipankki, liikepankit, osuuspankit ja säästöpankit.

Muuta rahoituslaitoksia ovat kiinnitysluottopankit, luotto-osakeyhtiöt, vakuutuslaitokset, luottokaupan rahoituslaitokset, palveluluottolaitokset, panttikonttorit ym. vastaavat rahoituslaitokset.

Muuta luottolaitoksia ovat em. muut rahoituslaitokset paitsi kiinnitysluottopankit.

Rahalaitokset ja rahoituslaitokset ovat Tilastokeskuksen sektoriluokituksen mukaisia käsitteitä. Pankit ja luottolaitokset pankkilakien mukaisia käsitteitä.

1) Luotot yleisölle sisältää kotimaiset ulkomaan rahan määräiset luotot; yleisön talletukset sisältää kotimaiset ulkomaan rahan määräiset talletukset.

2) Pankkikohtaisissa tilatauluissa on yleisön luotoista erotettu omaksi eräkseen valtion varoista välitetyt lainat; muissa tauluissa ne sisältyvät luottoihin yleisölle.

3) Kotimainen markkamääräinen auto- ja ottolainaus.

REDGÖRELSE FÖR TERMINOLOGIN I BANKSSTATISTIKEN
(ut- och inlåningsuppgifter)

	Bankernas månadsstatistik Tablåer		Bankernas kvartalsstatistik	Bankernas årsstatistik		Ut- och inlåningstatistik 3)	Statistiska översikten		Statistisk årsbok för Finland	
	II—III	IV—XV och XVII 1)		Enligt bank 2)	Förhands- och slutlig 1)		Ut- och inlåning 3)	Ställningstablåer 1)	Ut- och inlåningstablåer 3)	
Affärsbanker	— Övriga banker	— Övriga penninginrättn.	— Övriga penninginrättn.	— Övriga banker	— Övriga penninginrättn.	— Allmänh. (x)	— Övriga banker	— Allmänh. (x)	— Allmänh. (x)	
Sparbanker Andelsbanker Postbanken Hypoteksbanker		— Övriga finansieringsinstitut	— Övriga finansieringsinstitut	— Allmänh. (x)	— Övriga finansieringsinstitut					
Övriga kreditinstitut	— Allmänh. (x)	— Allmänh.	— Allmänh.	— Allmänh.	— Allmänh.	— Allmänh. (x)	— Allmänh. (x)	— Allmänh. (x)	— Allmänh. (x)	
Allmänheten										

Det vidsträckt begreppet allmänhet (x) omfattar andra än banker och staten (omfattar också övriga kreditinrättningar).

Det inskränkta begreppet allmänhet omfattar andra än penninginrättningar, och övriga finansieringsinrättningar och staten.

Banker är Postbanken, affärsbankerna, andelsbankerna, sparbankerna och hypoteksbankerna.

Pennlaginrättningar är Postbanken, affärsbankerna, andelsbankerna och sparbankerna.

Övriga finansieringsinrättningar är hypoteksbanker, kreditaktiebolag, försäkringsanstalter, kredithandels finansieringsinstitut, servicekreditinstitut, pantlånkontor o.a. motsvariga finansieringsinrättningar.

Övriga kreditinrättningar är o.n. övriga finansieringsinrättningar utom hypoteksbanker.

Pennlaginrättningar och finansieringsinrättningar är termer i enlighet med Statistiska centralens sektörindelning. Banker och kreditinrättningar är termer i enlighet med banklagen.

1) Krediter till allmänheten innehåller inhemska krediter i utländsk valuta; depositioner av allmänheten innehåller inhemska depositioner i utländsk valuta.
2) I ställningstablåerna enligt bank har lån som förmedlats ut statliga medel avskilts till en egen post från krediter till allmänheten; i övriga tablåer ingår de i krediter till allmänheten.
3) Den inhemska ut- och inlåningen i mark

GLOSSARY OF TERMS USED IN THE BANKING STATISTICS
(in data on advances and deposits)

	Monthly Statistics on Banks Tables		Quarterly Banking Statistics	Annual Banking Statistics		Statistics on advances and deposits	Bulletin of Statistics	Statistical Yearbook of Finland	
	II—III	IV—XV and XVII		By bank and by institution	By category on banking institution 1)			Advances and deposits	Tables of the balance sheets
Commercial banks	} — Other banks	} — Other banking-institutions	} — Other banking-institutions	} — Other banks	} — Other banking-institutions	}	}	} — Other banks	}
Savings banks									
Co-operative banks									
Postipankki									
Mortgage banks	} — Public (x)	} — Other financial institutions	} — Other financial institutions	} — Public (x)	} — Other financial institutions	} — Public (x)	} — Public (x)	} — Public (x)	} — Public (x)
Other credit institutions									
Public		} — Public	} — Public		} — Public				

'The public' in the broader sense (x) comprises all domestic economic agents (including other credit institutions) other than the banks and the central government.

'The public' in the narrower sense comprises all domestic economic agents other than the banking institutions, other financial institutions and the central government.

The banks include the commercial banks, the co-operative banks, the savings banks, the mortgage banks and Postipankki.

The banking institutions include the commercial banks, the co-operative banks, the savings banks and Postipankki.

Other financial institutions include the mortgage banks, credit companies, factoring companies, pawnshops and other similar financial institutions.

Other credit institutions comprise all the above-mentioned other financial institutions except the mortgage banks.

The terms 'Banking institutions' and 'Financial institutions' accord with the sectoral classification used by the Central Statistical Office of Finland. The terms 'Banks' and 'Credit institutions' are used in the banking legislation.

TALOUSPOLIITTISIA TOIMENPITEITÄ 1987

Tammikuun alusta muutettiin kassavarantosopimusta siten, että mm. pankkien liikkeeseen laskemat sijoitustodistukset eivät enää kuuluneet kassavarantovelvoitteen piiriin.

Tammikuussa Suomen Pankki myönsi Suomen Työväen Säästöpankille ja Samuel Montagu Osakepankille valuuttapankkioikeudet.

Tammikuun 26. päivänä Suomen Pankki alensi päivälüottokoron 12.0 prosentista 11.9 prosenttiin.

Helmikuussa Suomen Pankki muutti päiväkorjoja seuraavasti:

	Päivälüottokorko	Päivätalletuskorko
2.2.	11.8 %	9.0 %
13.2.	11.7 %	8.5 %
20.2.	11.6 %	8.0 %

Helmikuun 4. alkaen keskuspankkirahoitukseen oikeutetut pankit voivat tehdä kolmen kuukauden kiinteäkorkoisia talletuksia Suomen Pankkiin.

Helmikuun 26. alkaen Suomen Pankki myönsi valuuttapankkioikeudet PKbanken International (Finland) Oy:lle.

Maaliskuussa Suomen Pankki muutti päiväkorjoja seuraavasti:

	Päivälüottokorko	Päivätalletuskorko
5.3.	11.5 %	7.5 %
17.3.	11.4 %	7.5 %

Maaliskuussa Suomen Pankki täydensi rahapolitiikan ohjausjärjestelmää. Päivälüottojen käyttöä rajoitettiin. Otettiin käyttöön pankkien kanssa tehtävät sijoitustodistusten kaupat määräaikaisluottojen ja -talletusten rinnalle.

Huhtikuussa Suomen Pankki muutti päiväkorjoja seuraavasti:

	Päivälüottokorko	Päivätalletuskorko
2.4.	11.2 %	7.5 %
29.4.	11.0 %	7.5 %

Toukokuussa Suomen Pankki vähensi rajoituksia, jotka koskivat rahamarkkinakorkojen käyttöä viitekorkoina. Pankit voivat käyttää peruskoron ohella viitekorkona Suomen Pankin muuta korkoa tai julkista markkinakorkoa tai tällaisten johdannaisia muissa luotoissa paitsi asuntoluotoissa.

Heinäkuussa Suomen Pankki täydensi liikepankkien ja Suomen Pankin päivälüottojen käyttöä sääteleviä ehtoja. Päivälüottojen pankkikohtainen yläraja oli vähintään 10 milj. markkaa.

Elokuun 27. päivänä Suomen Pankki korotti kassavarantovelvoitteen 4.7 prosentista 4.9 prosenttiin elokuun kassavarantopohjasta.

Lokakuun alusta alkaen Suomen Pankki myönsi paikallispankeille mahdollisuuden tehdä sijoitustodistuskauppoja Suomen Pankin kanssa. Suomen Pankki lisäsi oikeutta käyttää lisäkorotonta päivälüottoa.

Lokakuussa Suomen Pankki päätti, että valuuttapankit saivat kirjoittaa ja ostaa markkaoptioita.

Lokakuun 16. päivänä Suomen Pankki luopui pankeille annetuista asunto- ja muiden henkilöluottojen edellyttämistä etukäteissäastämistä koskevista ohjeista.

Marraskuussa pankkivaltuusmiehet päättivät Suomen Pankin johtokunnan uusista korkovaltuuksista. Uudet valtuudet ulotettiin myös 6 kuukautta pitempiin vaateisiin. Päivää pitempien korkojen osalta johtokunta voi ohjata markkinaoperaatioillaan markkinakorkojen kehitystä 7 ja 12 prosentin välillä.

Joulukuussa Suomen Pankki myönsi Helsingin Säästöpankille valuuttapankkioikeudet.

Joulukuussa Suomen Pankki päätti sallia päätoimisesti arvopaperikauppaa käyvien yhtiöiden perustamisen ulkomaille.

EKONOMISKPOLITISKA ÅTGÄRDER 1987

Från början av januari reviderades kassareservavtalet tillex. så, att de bankcertifikat som bankerna emitterar räknades inte längre till kassa-reservskyldigheten.

I januari beviljade Finlands Bank Finlands Arbetarsparbank och Samuel Montagu Aktiebank valuta-banksrättigheter.

Den 26 januari sänkte Finlands Bank dagslåneräntan från 12.0 procent till 11.9 procent.

I februari ändrade Finlands Bank dagsräntorna enligt följande:

	Dagslåneränta	Dagsdepositionsränta
2.2.	11.8 %	9.0 %
13.2.	11.7 %	8.5 %
20.2.	11.6 %	8.0 %

Från och med den 4 februari kunde de banker som är rättigade till centralbanksfinansiering-möjlighet att göra tre månaders depositioner med fast ränta hos Finlands Bank.

Från den 26 februari beviljade Finlands Bank PKbanken International (Finland) Oy valutabanksrättigheter.

I mars ändrade Finlands Bank dagsräntorna enligt följande:

	Dagslåneränta	Dagsdepositionsränta
5.3.	11.5 %	7.5 %
17.3.	11.4 %	7.5 %

I mars kompletterade Finlands Bank det penningpolitiska styrsystemet. Användningen av dagslån begränsades. Vid sidan av tidsbundna krediter och depositioner togs i bruk handel med bankcertifikat med bankerna.

I april ändrade Finlands Bank dagsräntorna enligt följande:

	Dagslåneränta	Dagsdepositionsränta
2.4.	11.2 %	7.5 %
29.4.	11.0 %	7.5 %

I maj lindrade Finlands Bank de begränsningar som gällde användningen av penningmarknadsräntor som referensräntor. Bankerna kunde utöver grundräntan använda också Finlands Banks övriga räntor, offentliga penningmarknadsräntor tillämpade vid marknads-transaktioner eller härledning av dessa som referensräntor för samtliga krediter frånsett bostadskrediter.

I juni kompletterade Finlands Bank de villkor som reglerar affärsbankernas användning av Finlands Banks dagslån. Den övre gränsen för en banks dagslån skulle alltid vara minst 10 Mmk.

Den 27 augusti höjde Finlands Bank kassa-reservskyldigheten från 4.7 procent till 4.9 procent på augusti månads inlåning.

Från början av oktober beviljade Finlands Bank de lokala bankerna möjlighet att handla med bankcertifikat med Finlands Bank. Finlands Bank utökade också rätten till dagslån utan tilläggsränta.

I oktober beslöt Finlands Bank att valutabankerna fick utfärda och köpa markoptioner.

Den 16 oktober avstod Finlands Bank att ge direktiv bankerna om det förhandssparande som förutsätts för bostadskrediter och andra personliga krediter.

I november beslöt bankfullmäktige om nya räntefullmakter för Finlands Banks direktion. Nya fullmakter utsträcktes till att omfatta också på längre än 6 månaders finansobjekt. För längre krediter än dagsräntor kan direktionen styra marknadsräntornas utveckling inom gränserna 7-12 %.

I december beviljade Finlands Bank Helsingfors Sparbank valutabanksrättigheter.

I december beslöt Finlands Bank tillåta att bolag som huvudsakligen bedriver fondhandel grundas i utlandet.

ECONOMIC POLICY MEASURES 1987

At the beginning of januari, the Bank of Finland revised the cash reserve agreements so that certificates of deposit were no longer subject to the cash reserve requirement.

On Januari, the Bank of Finland granted the status of an authorized bank to the Labour Savings Bank of Finland and to Samuel Montagu Ltd.

On Januari 26, the Bank of Finland lowered the rate on call money credits from 12.0 to 11.9 per cent.

On Februari, the Bank of Finland implemented the following changes in its call money rates:

	Rate on call money credits	Rate on call money deposits
2.2.	11.8 %	9.0 %
13.2.	11.7 %	8.5 %
20.2.	11.6 %	8.0 %

On Februari 4, the Bank of Finland allowed the banks entitled to central bank financing to make three-month fixed-rate deposits with the Bank of Finland.

From Februari 26, the Bank of Finland granted the status of an authorized bank to PKbanken International (Finland) Oy.

On March, the Bank of Finland implemented the following changes in its call money rates:

	Rate on call money credits	Rate on call money deposits
5.3.	11.5 %	7.5 %
17.3.	11.4 %	7.5 %

On March, the Bank of Finland complemented the system of monetary control. The use of call money credits was restricted. Dealings in certificates of deposit were introduced with banks, alongside term credits and term assets.

On April, the Bank of Finland implemented the following changes in its call money rates:

	Rate on call money credits	Rate on call money deposits
2.4.	11.2 %	7.5 %
29.4.	11.0 %	7.5 %

On May, the Bank of Finland reduced the restrictions on the use of money market rates as reference rates. Besides the base rate, banks could use some other Bank of Finland rate, the official money market rate used in market transactions or some derivative of these rates as reference rates for all lending except housing loans.

On July, the Bank of Finland supplemented the conditions governing borrowing by commercial banks in the Bank of Finland's call money market. The upper limit on the right of any bank to resort to call money credit was not less than 10 million marks in all cases.

On August 27, the Bank of Finland raised the cash reserve requirement from 4.7 to 4.9 per cent of the cash reserve base in August.

As from October 1, savings and cooperative banks were allowed to deal in certificates of deposit with the Bank of Finland. The Bank of Finland enlarged the right of banks to use call money credit not subject to penalty interest.

On October, the Bank of Finland allowed authorized banks to write and purchase markka options.

On October 16, the Bank of Finland ceased issuing precise guidelines to the banks concerning prior savings required for housing loans and other personal credits.

On November, The Parliamentary Supervisory Board decided on new interest rate powers for the Board of Management of the Bank of Finland. The new powers were extended to rates of interest on assets with a maturity of over 6 months. For rates of interest longer than one day, the Board of Management may, at its direction, intervene in the market to regulate movements within a range the lower limit of 7 and the upper limit of 12 percentage points.

On December, the Bank of Finland granted the status of an authorized bank to Helsingin Säästöpankki.

On December, the Bank of Finland decided to allow the establishment abroad of companies mainly engaged in securities trading.

TUOTEESELOSTE

Pankkien vuositilasto jakaantuu pankkikohtaisiin, rahalaitosryhmäkohtaisiin ja lopullisiin tietoihin. Monistettu PANKKIKOHTAINEN julkaisu sisältää kaikkien rahalaitosten osalta yksikkökohtaisia tietoja. Monistettu ENNAKKOTILASTO sisältää vuositilastosta keskeisimpiä rahalaitosryhmäkohtaisia ennakkotietoja.

LOPULLINEN vuositilasto (oheinen julkaisu) sisältää muiden rahalaitosten paitsi Suomen Pankin ja Postipankin osalta ennakkotilaston mukaisia tilinpäätöstietojen erittelyjä ryhmäkohtaisesti. Postipankin tietoja on pyritty ottamaan mukaan keskeisimpien vertailujen osalta lähinnä asetelmiin ja kuvioihin.

Muita rahalaitosjulkaisuja

PANKKIEN KUUKAUSITILASTO sisältää osin rahalaitoskohtaisia ja osin rahalaitosryhmäkohtaisia tilatietoja Suomen Pankista, Postipankista, liikepankeista, kiinnitysluottopankeista sekä ulkomaalaisten omistamista rahalaitoksista. Ennen julkaisu sisältää myös anto- ja ottolainatietoja vaihtotietoineen rahalaitosryhmittäin. Anto- ja ottolainauksen ennakkotiedot julkaistaan kuukausittain ANTO- JA OTTOLAINAUSTILASTONA.

PANKKIEN NELJÄNNESVUOSITILASTO sisältää osuus- ja säästöpankkien tilatietoja sekä tietoja pankkien hallussa olevista joukkovelkakirjoista sektoreittain kunkin neljänneksen viimeisen kuukauden tilanteen mukaisina.

Pankkien kuukausitilasto ja neljännesvuositilasto julkaistaan myös vuoden lopun tilanteesta, jolloin joulukuun tila vastaa sisällöltään tilinpäätöstasetta.

Tilastokeskus julkaisee myös neljännesvuosittaista JOUKKOVELKAKIRJATILASTOA, joka sisältää tietoja kotimaisten laitosten Suomessa ja ulkomailla liikkeelle laskemista joukkovelkakirjoista, joihin myös pankkien itse liikkeelle laskemat joukkovelkakirjat sisältyvät.

Luottojen osalta Tilastokeskus julkaisee erillistä vuosittain ilmestyvää LUOTTOKANTATILASTOA, jossa jaetaan vaademuolettain rahoituslaitosten ja valtion antamat luotot luotonsaajan sektorin ja toimialan mukaan.

Tilastokeskus julkaisee myös ALUEELLISTA LUOTTOKANTATILASTOA, jossa luokitellaan varsinaisen luottokantatilaston luotot luotonsaajan läänin mukaan.

PRODUKTSDEKLARATION

Uppgifterna i bankernas årsstatistik är fördelad enligt bank, penninginrättningsgrupp och slutliga uppgifter. I den duplicerade publikationen ENLIGT BANK finns uppgifter enligt alla penninginrättningar. Den duplicerade FÖRHANDSSTATISTIKEN omfattar årsstatistikens viktigaste förhandsuppgifter enligt penninginrättningsgrupp.

Den SLUTLIGA ÅRSSTATISTIKEN (denna publikation) innehåller förhandsstatistiken uppgifter specificerade gruppvis för samtliga penninginrättningar utom Finlands Bank och Postbanken. Postbankens uppgifter har tagits med i tabläer och i figurer för jämförelsens skull.

Övriga penninginrättningspublikationer

BANKERNAS MÅNADSSTATISTIK innehåller ställningsuppgifter dels per penninginrättning och dels per penninginrättningsgrupp för Finlands Bank, Postbanken, affärsbankerna, hypoteksbankerna och utlandsägda penninginrättningar. Ovannämnda publikation innehåller även uppgifter om in- och utlåningen enligt penninginrättningsgrupp. Förhandsuppgifter rörande ut- och inlåningen publiceras månatligen som UT- OCH INLÅNINGSSTATISTIK.

BANKERNAS KVARTALSSTATISTIK innehåller andels- och sparbankernas ställningsuppgifter samt uppgifter om de masskuldebrev som innehåller av bankerna enligt sektor, enligt ställningen i slutet av den sista månaden i respektive kvartal.

Bankernas månadsstatistik och kvartalsstatistik görs upp också enligt ställningen i slutet av året varvid decembermånads ställning motsvarar bokslutsbalansen.

Statistikcentralen ger även kvartalsvis ut statistik över MASSKULDEBREV. Statistiken innehåller uppgifter om masskuldebrev som inhemska inrättningar utställt såväl i Finland som utomlands. I dessa ingår även de masskuldebrev som bankerna emitterat.

Statistikcentralen publicerar årligen över krediterna en skild STATISTIK ÖVER KREDITBESTÄNDET, där krediter beviljade av finansieringsinrättningarna och staten indelas efter fordringsform i grupper enligt kredittagarsektor och näringsgren.

Statistikcentralen publicerar även statistik över det REGIONALA KREDITBESTÄNDET där den egentliga kreditbeständsstatistikens krediter grupperas enligt kredittagarens län.

Luottokantatilaston luokituksilla julkaistaan LUOTTO-VIRTATILASTOA, joka sisältää luottojen bruttovirrat (nostot, kuoletukset). Luotonantajat ja luotonsaajat ovat samat kuin luottokantatilastossakin.

Pankkien vuositilastoon sisältyvät korkotiedot on julkaistu neljännesvuosittaisessa KORKOTILASTOSSA, joka sisältää kansainvälisiä rahoitusmarkkinoita ja Suomen rahoitusmarkkinoita kuvaavia korkotietoja.

Tilastokeskuksen tuottamassa kuukausittaisessa TILASTOKATSAUKSIA -sarjassa julkaistaan myös rahalaitoksia koskevia anto- ja ottolainautietoja neljännesvuosittain.

SUOMEN TILASTOLLISESSA VUOSIKIRJASSA julkaistaan mm. anto- ja ottolainaus- sekä tilinpäätöstietoja rahalaitosryhmittäin.

Pankkitilasto julkaisujen käsitteitä

Pankkikohtaisissa julkaisuissa Tilastokeskus käyttää pankkilakien mukaisia "pankki" ja "luottolaitos" -käsitteitä sen sisältöisinä, kuin useimmat rahalaitokset ne itse julkaisevat.

Julkaisun lopussa on liite, jossa selvitetään pankkitilastoissa käytettyä terminologiaa joidenkin sektoriluokkien osalta. Kaikissa rahalaitosryhmäkohtaisissa pankkitilastoissa Tilastokeskus käyttää vahvistetun sektoriluokituksen käsitteitä "rahalaitos" ja "rahoituslaitos" (ks. myös Tilastokeskuksen käsikirjoja nro 5, Institutionaalisten sektoreiden luokitus) sekä ns. suppeaa yleisö-käsitettä.

Pankkikohtaisen julkaisun "käyttökate" on vertailukelpoinen rahalaitosryhmittäisten julkaisujen ao. käsitteen kanssa vuoden 1987 tiedoista lähtien.

Lopullisen vuositilaston rakenne

Vuositilasto jakaantuu sisällysluettelon mukaisiin tauluihin.

På basen av kreditbestandsstatistikens klassificeringar publiceras STATISTIK ÖVER KREDITSTRÖMMEN, som omfattar krediternas bruttoströmmar (uttag, amorteringar). Kredittagarna och kreditgivarna är desamma som i statistiken över kreditbeståndet.

De ränteuppgifter som ingår i bankernas årsstatistik har publicerats i RÄNTESTATISTIKEN som ges ut kvartalsvis. I den ingår den internationella finansieringsmarknadens och den inhemska finansieringsmarknadens ränteuppgifter.

I de månatliga STATISTISKA ÖVERSIKTER, som Statistikcentralen ger ut, publiceras även uppgifter om penninginrättningarnas in- och utlåning kvartalsvis.

I STATISTISK ÅRSBOK för Finland publiceras bl.a. uppgifter om in- och utlåningen och bokslutsinformation per penninginrättningsgrupp.

De begrepp används i bank- statistik publikationerna

I de publikationer som innehåller uppgifter enligt bank använder Statistikcentralen banklagens begrepp "bank" och "kreditinrättning" med samma betydelse som de har i de flesta penninginrättnings publikationer.

I bilagan utreds den terminologi som för vissa sektorer använts i bankstatistiken. I alla bankstatistikpublikationer enligt penninginrättningsgrupp tillämpar Statistikcentralen sektorindelningens begrepp "penninginrättning" och "finansieringsinrättning" (se även Statistikcentralens handböcker nro 5, Den institutionella sektorindelningen) samt det sk. snäva allmänhetsbegreppet.

Begreppet "driftsbidrag" i publikationen enligt bank är jämförbart med samma begrepp i publikationerna enligt penninginrättningsgrupp från 1987.

Den slutliga årsstatistikens uppställning

Årsstatistiken indelas i statistiktabeller, vilka framgår av innehållsförteckningen.

Katsauksen tiedot perustuvat lopulliseen vuositilastoon, pankkikohtaiseen vuositilastoon, Postipankin vuosikertomuksiin sekä jonkin verran julkaisemattomaan aineistoon. Katsauksessa on myös käytetty hyväksi pankkien kuukausijulkaisuja anto- ja ottolainatietojen osalta sekä rahamarkkinoiden yleiskehitystä kuvattaessa Suomen Pankin määräyksiä ja luottopoliittisia ohjeita.

Postipankin tiedot on pyritty ottamaan mukaan vertailuihin ja yhteenvetoihin paremman kattavuuden aikaansaamiseksi. Postipankin tiedot sisältyvät osittain pankkikohtaiseen vuositilastoon.

Julkaisu sisältää myös erillisen taulukohtaisen suomi-ruotsi-englanti termiluettelon.

Julkaissussa käytetyt lyhenteet ja symbolit

- M% = muutos edellisestä vuodesta %
- R% = Rahalaitosryhmien sisällä laskettu eräkohtainen rakenneprosentti
- .. = tietoa ei ole saatavissa
- 0 = tieto pienempi kuin käytetty yksikkö tai tietoa ei ole
- 0.0 = muutos pienempi kuin käytetty yksikkö tai muutosta ei ole
- (x) = muutos suurempi kuin 999.9 %
- (y) = nimikettä (rivinä) ei ole vertailuajankohtana
- (z) = nimikkeellä ei ole ollut tietoa vertailuajankohtana
- * = korjattu tieto

Uppgifterna i översikten baserar sig på den slutliga årsstatistiken, årsstatistiken enligt bank, Postbankens årsberättelser samt i någon mån även på opublicerat material. I översikten har man även använt sig av bankernas månadspublikationer då det gällt in- och utlåningsuppgifter och för beskrivningen av den allmänna utvecklingen inom penningmarknaden har man använt sig av Finlands Banks bestämmelser och kreditpolitiska anvisningar.

Uppgifterna om Postbanken har man försökt medtaga i jämförelserna och sammandragen för att vinna bättre täckning. Uppgifter om Postbanken ingår delvis i årsstatistiken 1985 enligt bank.

I publikationen finns även en skild tabellvis uppgjord finsk-svensk-engelsk förteckning över terminologin.

Förkortningar och symboler i publikationen

- M% = förändring från föregående år %
- R% = strukturprocent, som har räknats postvis inom varje penninginrättningsgrupp
- .. = uppgifter står inte att få
- 0 = uppgifter mindre än den enhet, som har använts eller uppgifter finns inte
- 0.0 = förändringsprocenten mindre än den enhet, som har använts, eller ingen förändring
- (x) = förändringsprocenten större än 999.9 %
- (y) = posten (raden) finns inte vid jämförelsetidpunkten
- (z) = posten visar inget saldo vid jämförelsetidpunkten
- * = den korrigerade uppgiften

DECLARATION

Annual banking statistics contain statistics by bank, preliminary statistics by category of banking institutions and final annual statistics. The PUBLICATION ON BANKS BY BANK contains disaggregated data on all banking institutions. The publication containing PRELIMINARY ANNUAL STATISTICS provides the most essential preliminary statistics on banking institutions by category of institution.

THE FINAL ANNUAL STATISTICS (the present publication) contain balance sheet and income statement data on banking institutions other than the Bank of Finland and Postipankki. The material is presented in the same way as in the preliminary statistics as well as in a more disaggregated form by category of institution. An attempt has been made to include data on Postipankki in the major comparisons, mainly in the graphs and the Overview.

Other publications on banking institutions

THE MONTHLY STATISTICS ON BANKS provide interim data on the Bank of Finland, Postipankki, commercial banks, mortgage banks and foreign-owned banking institutions, partly by banking institution and partly by category of banking institution. This publication also contains data on advances and deposits as well as data on gross transactions by category of banking institution. PRELIMINARY DATA ON ADVANCES AND DEPOSITS are published monthly.

THE QUARTERLY BANKING STATISTICS contain interim data on the co-operative banks and savings banks as well as data on bonds held by the banks by sector, as of the end of the last month of each quarter.

Both the monthly and the quarterly banking statistics are also issued as of the end of the year: the coverage of the December statement corresponds to that of the balance sheet.

The Central Statistical Office of Finland also publishes separate STATISTICS ON CREDITS OUTSTANDING; this publication comes out annually and contains data on credits granted by financial institutions and the central government by type of claim, by type of debtor and by industrial category.

The Central Statistical Office of Finland also publishes separate STATISTICS ON CREDITS OUTSTANDING; this publication comes out annually and contains data on credits granted by financial institutions and the central government by type of claim, by type of debtor and by industrial category.

The Central Statistical Office of Finland publishes also REGIONAL STATISTICS ON CREDITS OUTSTANDING; this publication contains the data released in the actual statistics on credits outstanding by the province of debtor.

Using the same classification as in statistics on credits outstanding, the Central Statistical Office of Finland also publishes CREDIT FLOW STATISTICS containing gross credit flows (drawings, repayments). Creditors and debtors are the same as in statistics on credits outstanding.

The data on interest rates presented in the annual banking statistics can also be found in the quarterly PUBLICATION ON INTEREST RATES which contains data on interest rates prevailing in the international and Finnish capital markets.

Data on advances and deposits by banking institution are also released quarterly in the MONTHLY BULLETIN OF STATISTICS published by the Central Statistical Office of Finland.

THE STATISTICAL YEARBOOK OF FINLAND contains balance sheet and income statement data for various categories of banking institutions.

Banking statistics terms

The terms 'bank' and 'credit institution' used in the Central Statistical Office in its publications on banks accord with the ones defined in the banking legislation. They accord with the ones used in most of the publications issued by the banking institutions themselves.

The appendix of the present publication defines some of the terms used in the banking statistics. In all banking statistics by category of banking institution published by the Central Statistical Office of Finland, the standard sectoral classification is used for the concepts 'banking institution' and 'financial

institution' (see also Classification of Institutional Sectors, Handbook No. 5, Central Statistical Office). The concept 'public' is used in the narrower sense.

The concept 'operating margin' in the statistics on individual banks is comparable with concept used in the publications by category of banking institution as from December 1987.

The structure of the final annual statistics

The annual statistics are presented in the statistical tables listed in table of contents.

The data presented in the Overview are based on the final annual statistics, the annual statistics by bank, the Annual Reports of Postipankki and on some previously unreleased information. Data on advances and deposits have been taken from the monthly publications of the banks.

To achieve better coverage, an attempt has been made to include data on Postipankki in the comparisons and summaries. Some data on Postipankki can be found in the annual statistics by bank.

This publication also includes a separate, table-by-table Finnish-Swedish-English glossary.

Abbreviations and symbols used in this publication

- M% = percentage change from the previous year
- R% = percentage share of the item in question in the sum of all items for the type of banking institution in question
- .. = data not available
- 0 = data smaller than the unit employed or no data
- 0.0 = change smaller than the unit employed or no change
- (x) = percentage change larger than 999.9 per cent
- (y) = item not compiled during the period of comparison
- (z) = no data available on the item for the period of comparison
- * = data corrected

JULKAISULUETTELO

1. Pankkien kuukausitilasto, joulukuu 1987.
Tilastokeskuksen tilastotiedostussarja
Rahoitus 1988:1.
2. Joukkovelkakirjatilasto, IV neljännes 1987.
RT1988:18.
3. Korkotilasto, IV neljännes 1987.
RT1988:15.
4. Luottovirrat, IV neljännes 1987.
Rahoitus 1988:4.
5. Luottokantatilasto 31.12.1987.
Rahoitus 1988:31.
6. Alueellinen luottokantatilasto 31.12.1986.
RT1988:6.
7. Pankit vuonna 1987, ennakkotiedot.
Rahoitus 1988:7.
8. Pankit vuonna 1987, pankkikohtaisesti.
Rahoitus 1988:19.

LIST OF PUBLICATIONS

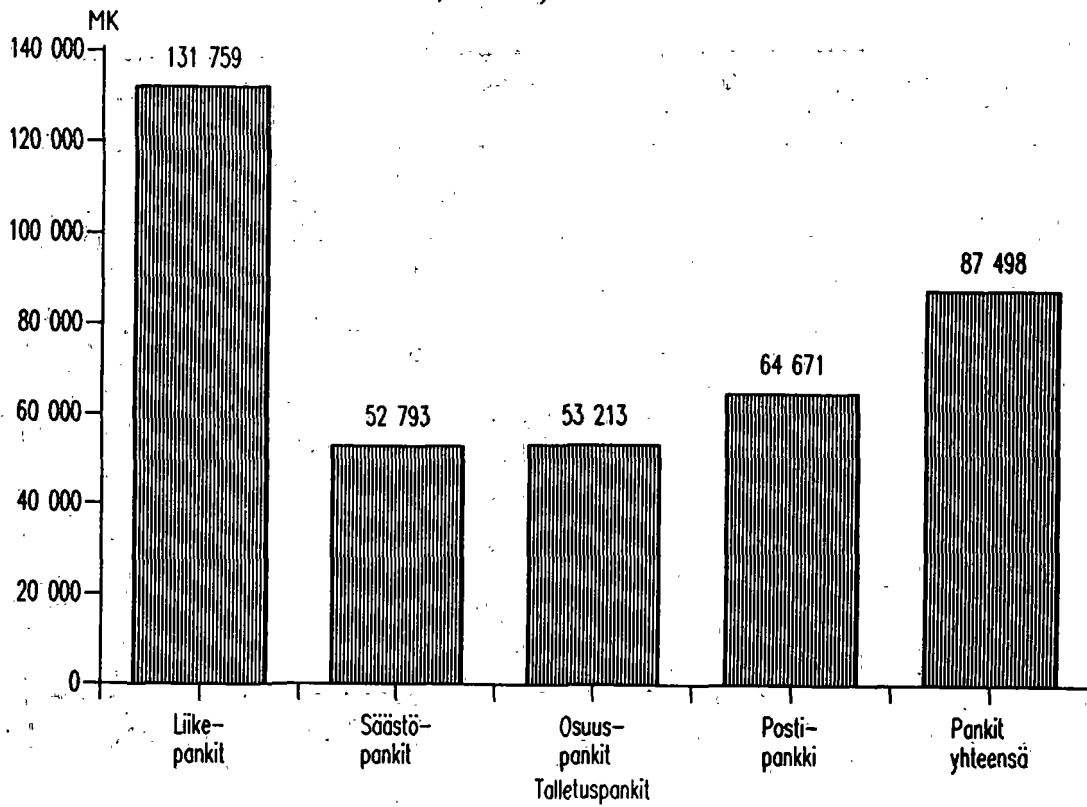
1. Monthly Statistics on Banks, December 1987.
Financing 1988:1.
2. Bond Statistics, IV quarter 1987.
RT1988:18.
3. Interest Rates Statistics, IV quarter 1987.
RT1988:15.
4. Statistics on credit flow, IV quarter 1987.
Financing 1988:4.

PUBLIKATIONSFÖRTECKNING

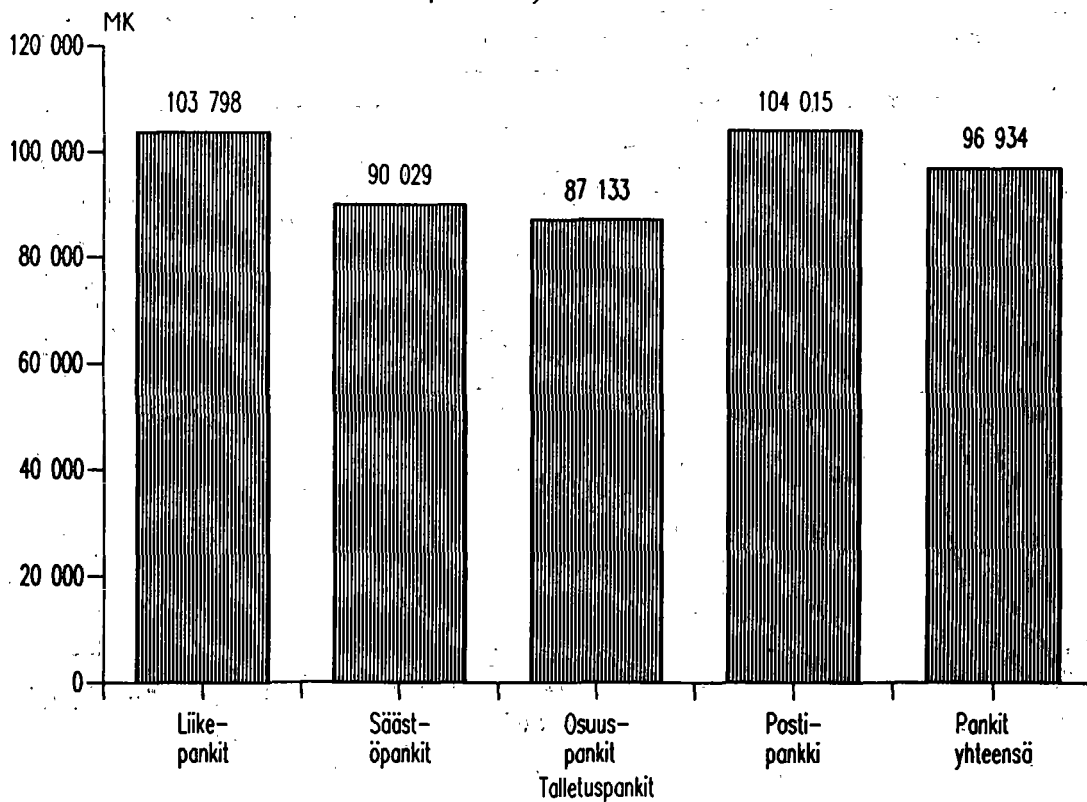
1. Bankernas månadsstatistik, december 1987.
Statistikcentralens serie statistisk rapport.
Finansiering 1988:1.
2. Statistik över masskuldebrev, IV kvartalet
1987. RT1988:18.
3. Räntestatistik, IV kvartalet 1987.
RT1988:15.
4. Kreditströmmar, IV kvartalet 1986.
Finansiering 1988:4.
5. Statistik över kreditbeståndet 31.12.1987.
Finansiering 1988:31.
6. Det regionala kreditbeståndet 31.12.1986.
RT1988:6.
7. Bankerna 1987, preliminära uppgifter.
Finansiering 1988:7.
8. Bankerna 1987, enligt bank.
Finansiering 1988:19.

5. Statistics on Credit Outstanding on December 31,
1987. Financing 1988:31.
6. Statistics on Credit Outstanding by Provinces
on December 31, 1986. RT1988:6.
7. The Banks in 1987, preliminary data.
Financing 1988:7.
8. The Banks in 1987, data by bank.
Financing 1988:19.

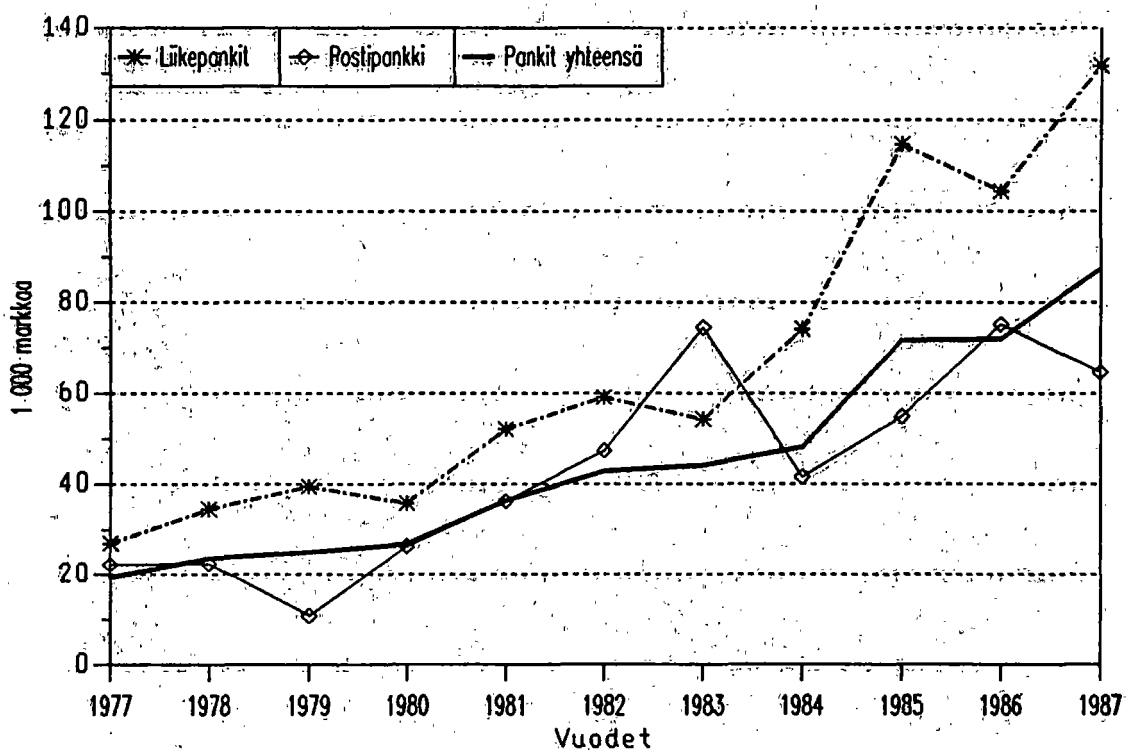
KÄYTTÖKATE/HENKILÖKUNTA MK talletuspankkiryhmittäin vuonna 1987



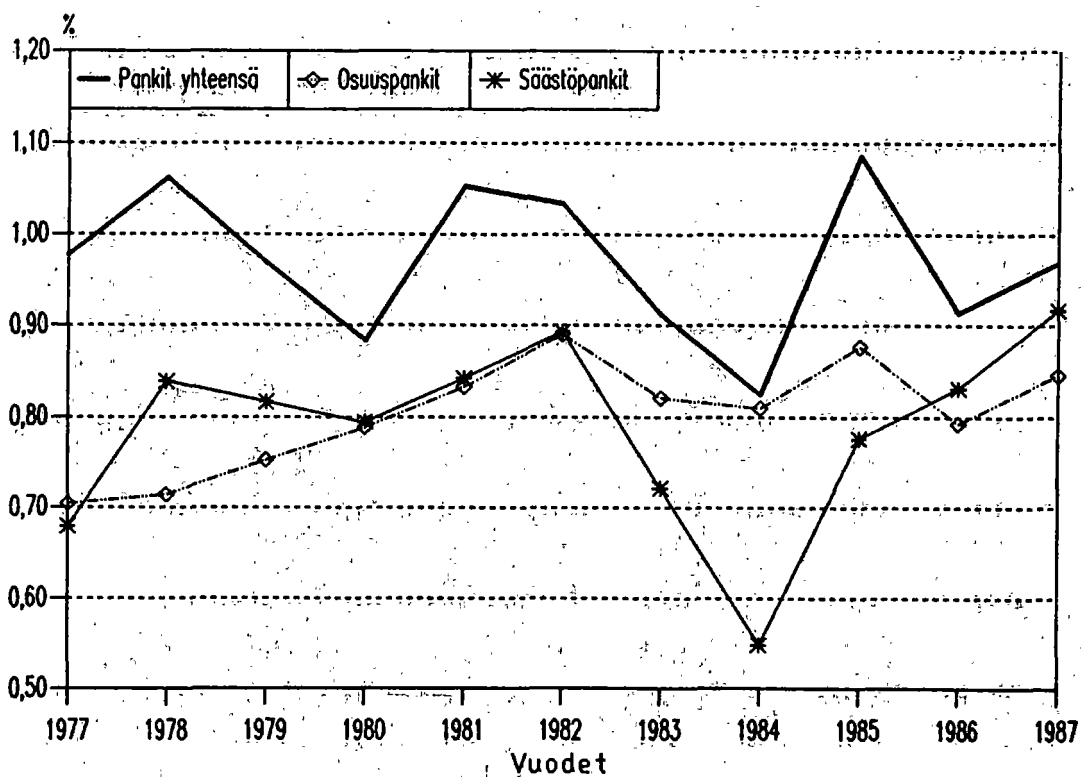
PALKAT/HENKILÖKUNTA MK Talletuspankkiryhmittäin vuonna 1987



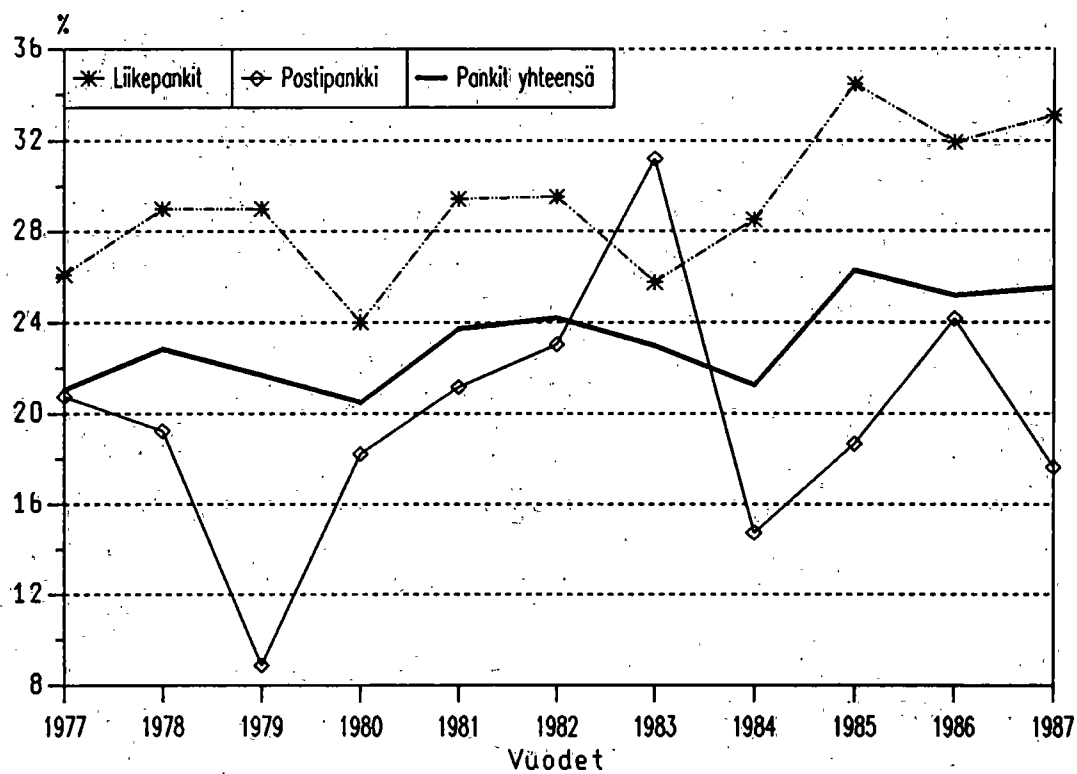
KÄYTTÖKATE/HENKILÖKUNTA MK, vuosina 1977-1987



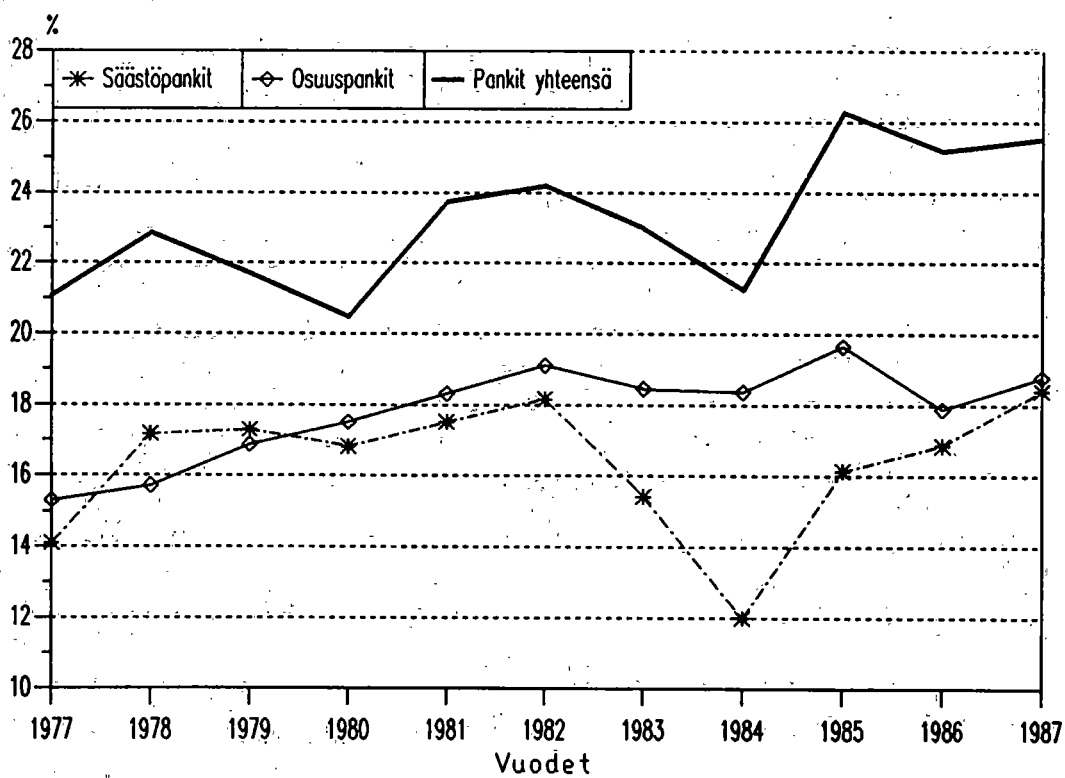
KÄYTTÖKATE/TASE %, vuosina 1977-1987



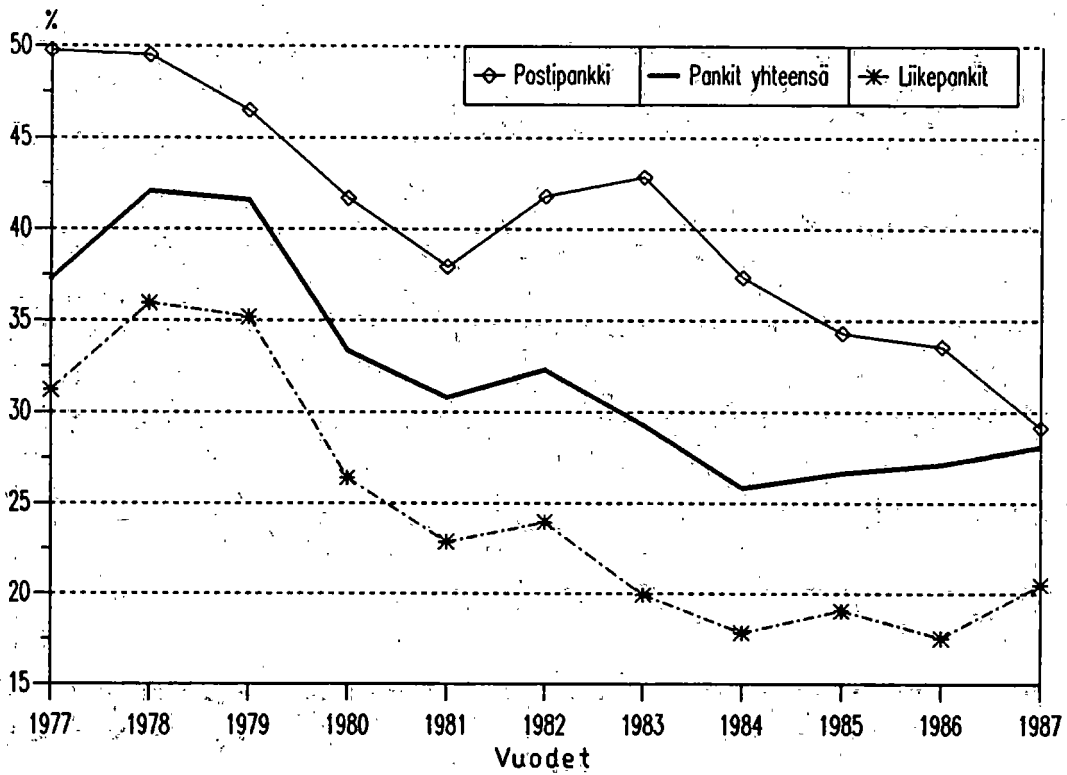
KATETUOTTOPROSENTIT VUOSINA 1977-1987



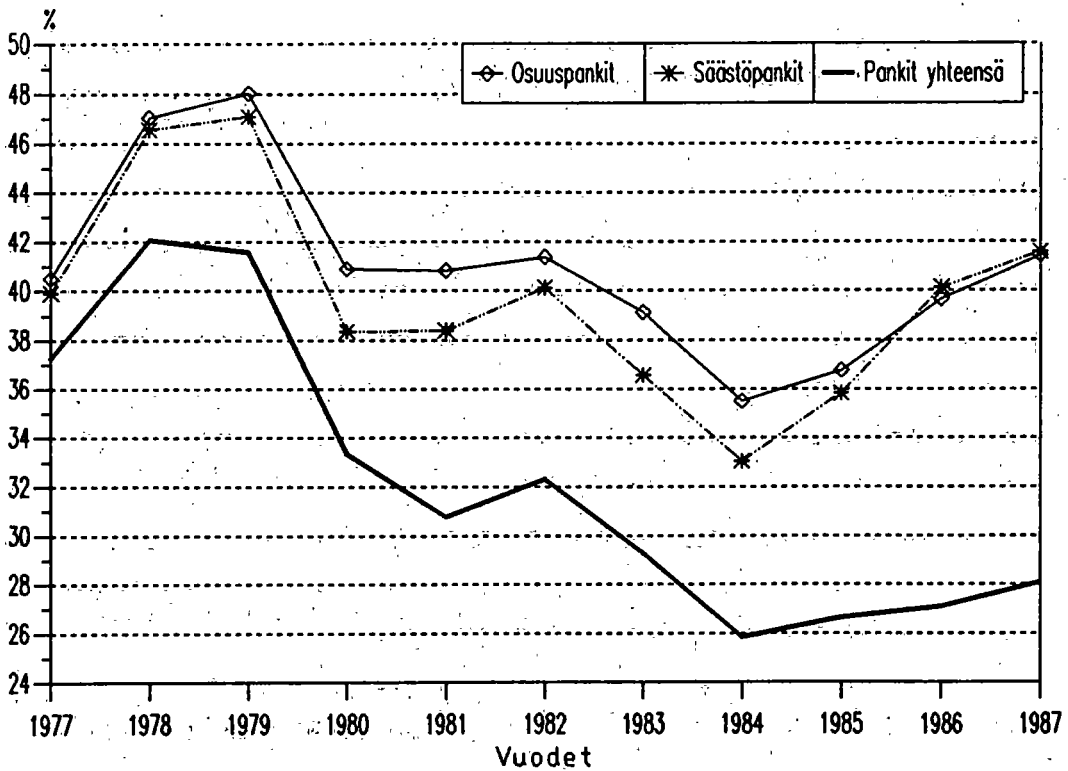
KATETUOTTOPROSENTIT VUOSINA 1977-1987



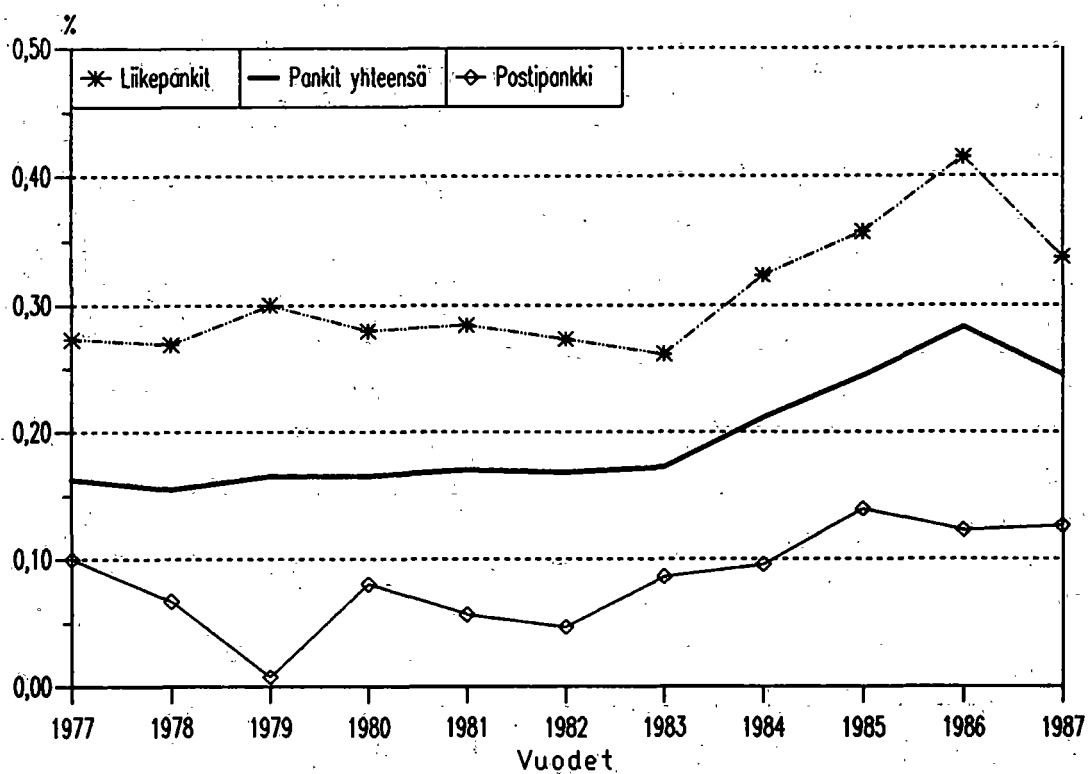
KORKOKATE/KORKOTUOTOT %, vuosina 1977-1987



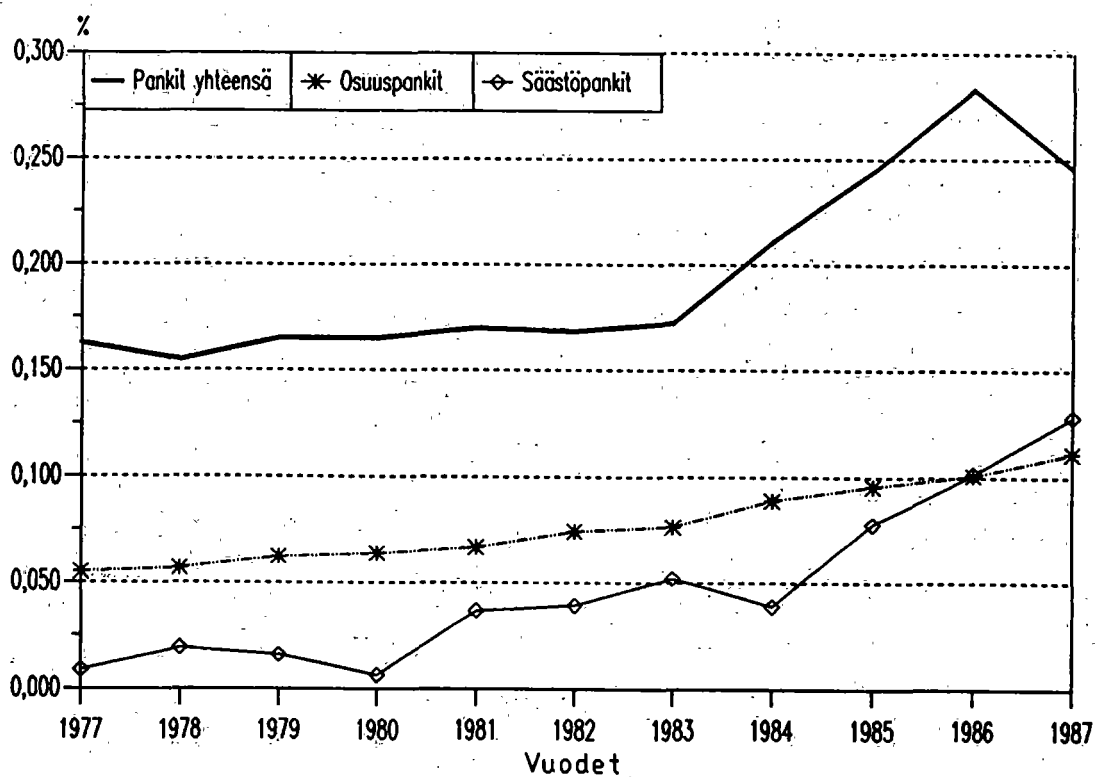
KORKOKATE/KORKOTUOTOT %, vuosina 1977-1987



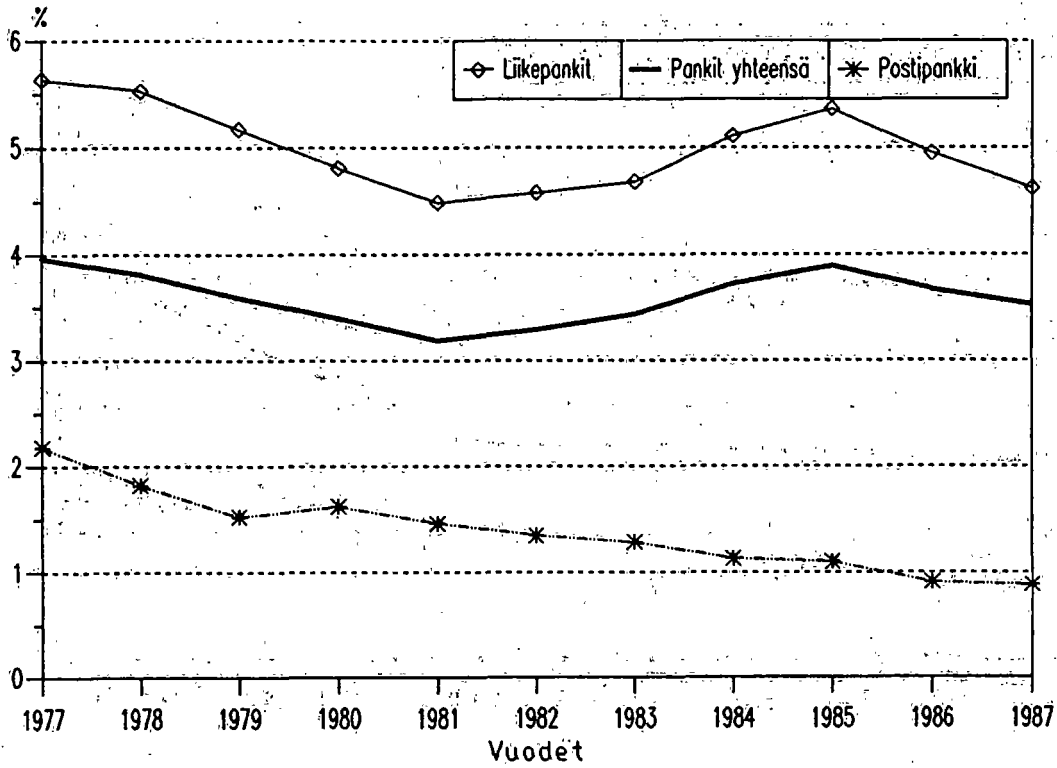
NETTOVOITTO/TASE %, vuosina 1977-1987



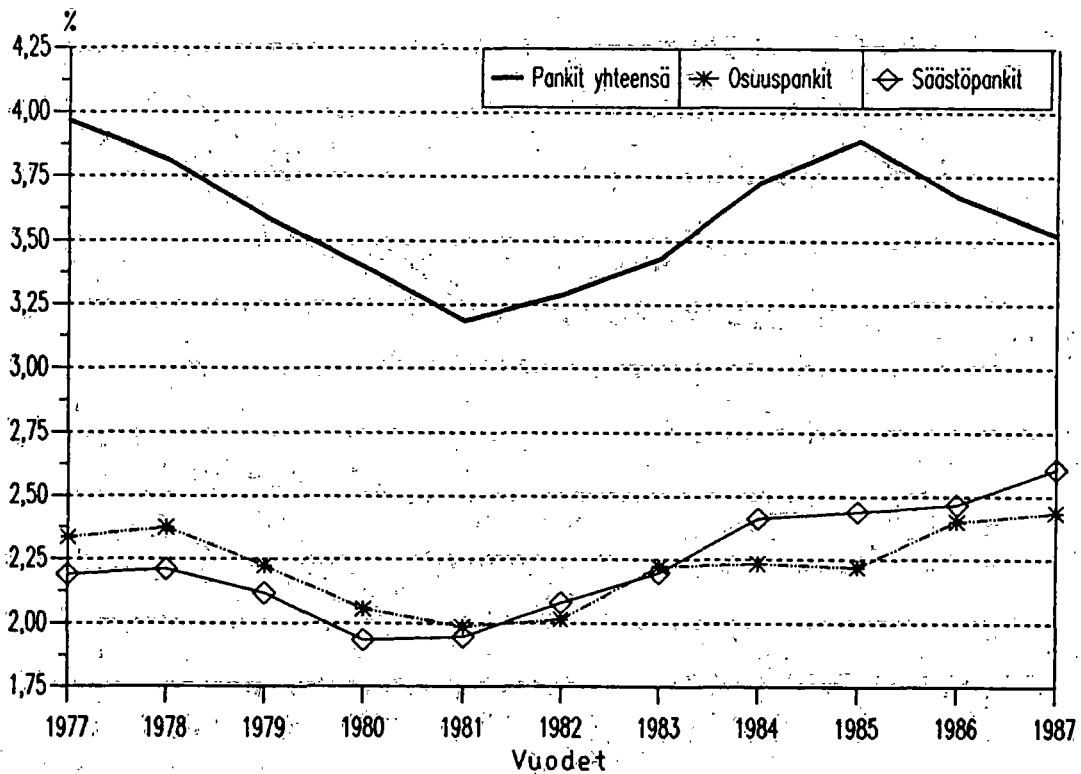
NETTOVOITTO/TASE %, vuosina 1977-1987



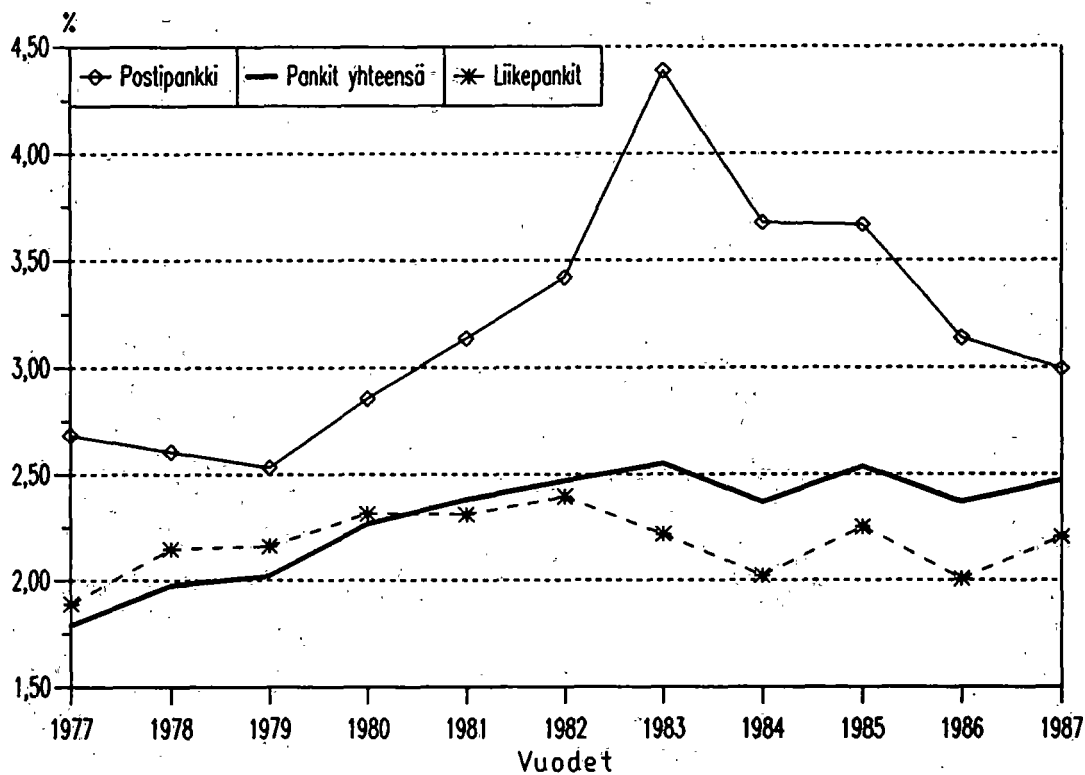
OMA PÄÄOMA/TASE %, vuosina 1977-1987



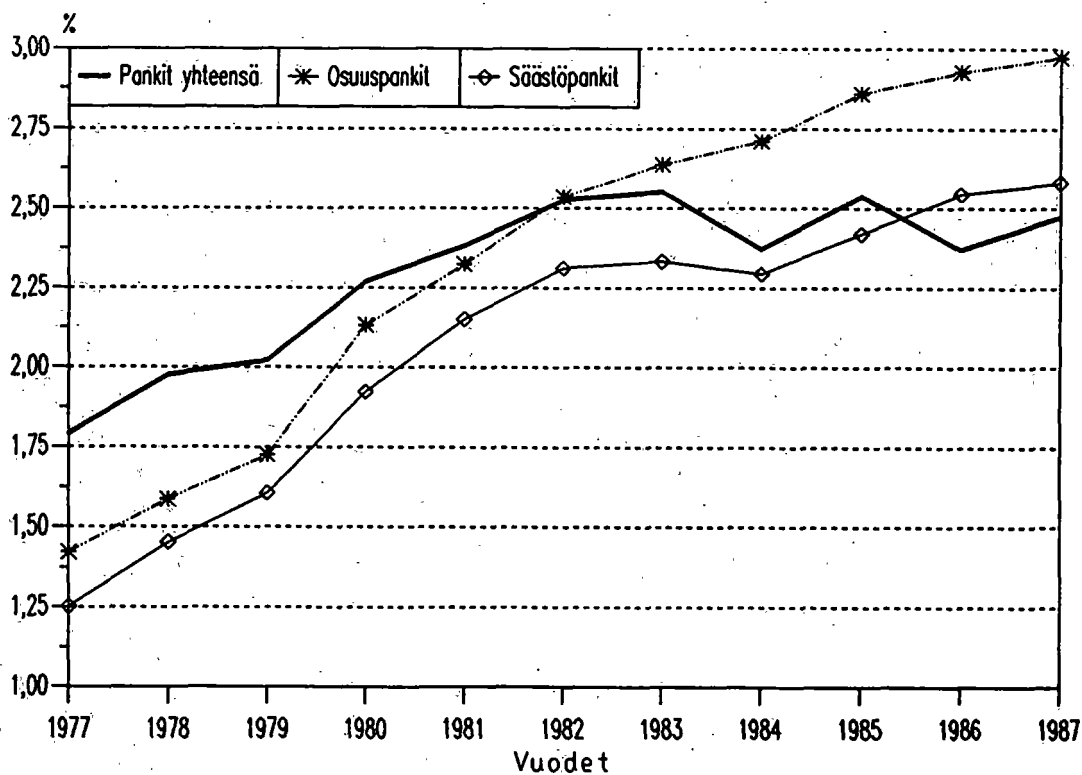
OMA PÄÄOMA/TASE %, vuosina 1977-1987



VARAUSTEN KANTA/TASE %, vuosina 1977-1987




VARAUSTEN KANTA/TASE %, vuosina 1977-1987





Pankit

Bankerna
The banks
1987



Pankit -julkaisu sisältää keskeisiä pankkitoiminnan tunnuslukuja vuotuisen tuloskehityksen luotonanto- ja talletustietoja henkilökunta- ja toimipaikkatietoja keskeisiä lääneittäisiä tietoja yms.

SVT *Suomen Virallinen Tilasto
Finlands Officiella Statistik
Official Statistics of Finland*

Julkaisujen myynti:

Tilastokeskus
PL 504
00101 Helsinki
Puh. (90) 173 41

Försäljning:

Statistikcentralen
PB 504
00101 Helsingfors
Tel. (90) 173 41

Hinta — Pris:

70 mk

ISSN 0784-8382
= Rahoitus
ISSN 0784-9842
ISBN 951-47-2175-6