

F11

26. 7. 78

ISSN 0015-2390

# Tilastokatsauksia Statistiska översikter Bulletin of Statistics

**1978**

N:o 6

HELSINKI 1978



**Tilastokeskus  
Statistikcentralen  
Central Statistical Office of Finland**

## Tauluja

### A. Väestö

1. Väkiluku
2. Väestömuutokset

### B. Tuotanto

3. Tuotetilasto
4. Teollisuustuotannon volyymi-indeksi (1970 = 100)
5. Asuntojen tuotanto
6. Talonrakennustoiminta

### C. Kauppa

7. Kaupan myynti
8. Ulkomaankauppa

### D. Raha- ja luottoliike

9. Suomen Pankki
10. Rahalaitosten ottolainaus yleisöltä
11. Rahalaitosten antolainaus yleisölle
12. Suomen Pankin avista myyntikurssit
13. Kotimainen clearingliike
14. Postisiirtoliike
15. Protestoidut vekselit ja tratat
16. Helsingin Arvopaperipörssi
17. Henkivakuutusvhtiöiden hankinta
18. Unitaksen osakeindeksi (1976 = 100)

### E. Liikenne

19. Valtionrautatiet
20. Ulkomainen matkustajaliikenne
21. Moottoriajoneuvot
22. Ulkomainen merenkulku
23. Kauppalaivasto
24. Kotimaisten lentoyhtiöiden säännöllinen lentoliikenne
25. Posti- ja lennätinlaitos

### F. Kansantalouden tilinpito

26. Bruttokansantuote toimialoittain
27. Kansantulo
28. Kulutusmenot
29. Investoinnit

### G. Hinnat ja palkat

30. Rakennuskustannusindeksi (1973 = 100)
31. Tienrakennuskustannusindeksi (1972 = 100)
32. Kuluttajahintaindeksi (1972 = 100)
33. Kuluttajahintaindeksi (1972 = 100)
34. Elinkustannusindeksi (X 1951 = 100)
35. Kuluttajan hintaindeksi (X—XII 1957 = 100)
36. Kuluttajan hintaindeksi (1967 = 100)
37. Elintarvikkeiden vähittäiskauppahintoja
38. Tukkuhintaindeksi (1949 = 100)
39. Tuotannon hintaindeksi (1949 = 100)
40. Maatalouden hintaindeksi
41. Tuonnin hintaindeksi (cif, 1949 = 100)
42. Viennin hintaindeksi (fob, 1949 = 100)
43. Työntekijäin keskiansioita
44. Ansiotasoindeksi (1964 = 100)

### H. Työmarkkinat

45. Työnvälitys
46. Työtaistelut
47. Työllisyys
48. Työttömyys
49. Tehdyt työtunnit toimialoittain

### I. Valtion raha-asiat

50. Valtion rahoitustarve sekä kassa-ali- tai -ylijäämä
51. Valtion velka
52. Valtion kassatulot
53. Valtion kassamenot

### J. Terveysolot

54. Ilmoitetut sairaustapaukset

### K. Muu elinkeinotilasto

55. Vireille pannut vararikot

### L. Rikollisuus

56. Poliisin ja tulliviranomaisten tietoon tulleet rikokset, päihytyneenä säilöön otetut ja pysäköintivirheet

### V. Kausivaihteluista puhdistettuja tilastosarjoja

## Tabeller

### A. Befolkningen

1. Folkmängden
2. Befolkningsrörelsen

### B. Produktionen

3. Produktstatistik
4. Volymindex för industriproduktionen (1970 = 100)
5. Bostadsproduktionen
6. Husbyggnadsverksamhet

### C. Handeln

7. Handels försäljning
8. Utrikeshandeln

### D. Penning- och kreditväsendet

9. Finlands Bank
10. Penninginrättningarnas inlåning från allmänheten
11. Penninginrättningarnas utlåning till allmänheten
12. Finlands Banks avista försäljningskurser
13. Inhemsk clearingrörelse
14. Postgirorörelsen
15. Protesterade växlar och trattor
16. Helsingfors Fondbörs
17. Livförsäkringsbolagens nyanskaffning
18. Unitas aktieindex (1976 = 100)

### E. Samfärdseln

19. Statsjärnvägarna
20. Resandefrafiken mellan Finland och utlandet
21. Motorfordon
22. Sjöfarten mellan Finland och utlandet
23. Handelsflottan
24. Inhemska flygbolags reguljära flygtrafik
25. Post- och telegrafverket

### F. Nationalräkenskaper

26. Bruttonationalproduct enligt näringsgrenar
27. Nationalinkomst
28. Konsumtionsutgifter
29. Investeringar

### G. Priserna och lönerna

30. Byggnadskostnadsindex (1973 = 100)
31. Vägbyggnadskostnadsindex (1972 = 100)
32. Konsumentprisindex (1972 = 100)
33. Konsumentprisindex (1972 = 100)
34. Levnadskostnadsindex (X 1951 = 100)
35. Konsumentprisindex (X—XII 1957 = 100)
36. Konsumentprisindex (1967 = 100)
37. Detaljhandelspriser för livsmedel
38. Partiprisindex (1949 = 100)
39. Produktionsprisindex (1949 = 100)
40. Prisindexar för lantbruket
41. Importprisindex (cif, 1949 = 100)
42. Exportprisindex (fob, 1949 = 100)
43. De genomsnittliga förtjänsterna för arbetare
44. Förtjänstnivåindexar (1964 = 100)

### H. Arbetsmarknaden

45. Arbetsförmedling
46. Arbetskonflikter
47. Sysselsättning
48. Arbetslöshet
49. Utförda arbetstimmar efter näringsgren

### I. Statsfinanserna

50. Statens finansieringsbehov samt kassaunderskott eller överskott
51. Statsskuld
52. Statens kassainkomster
53. Statens kassautgifter

### J. Hälsotillståndet

54. Anmälda sjukdomsfall

### K. Övrig näringsstatistik

55. Anhängiggjorda konkursmål

### L. Brottsligheten

56. Brott som kommit till polisens och tullmyndigheternas kännedom, berusade som tagits i förvar och parkeringsfel

### V. Säsongutjämnade serier

# TILASTOKATSAUKSIA STATISTISKA ÖVERSIKTER

ISSN 0015—2390

N:o 6

BULLETIN OF STATISTICS

LIII—1978

TILASTOKESKUS — STATISTIKCENTRALEN  
CENTRAL STATISTICAL OFFICE OF FINLAND

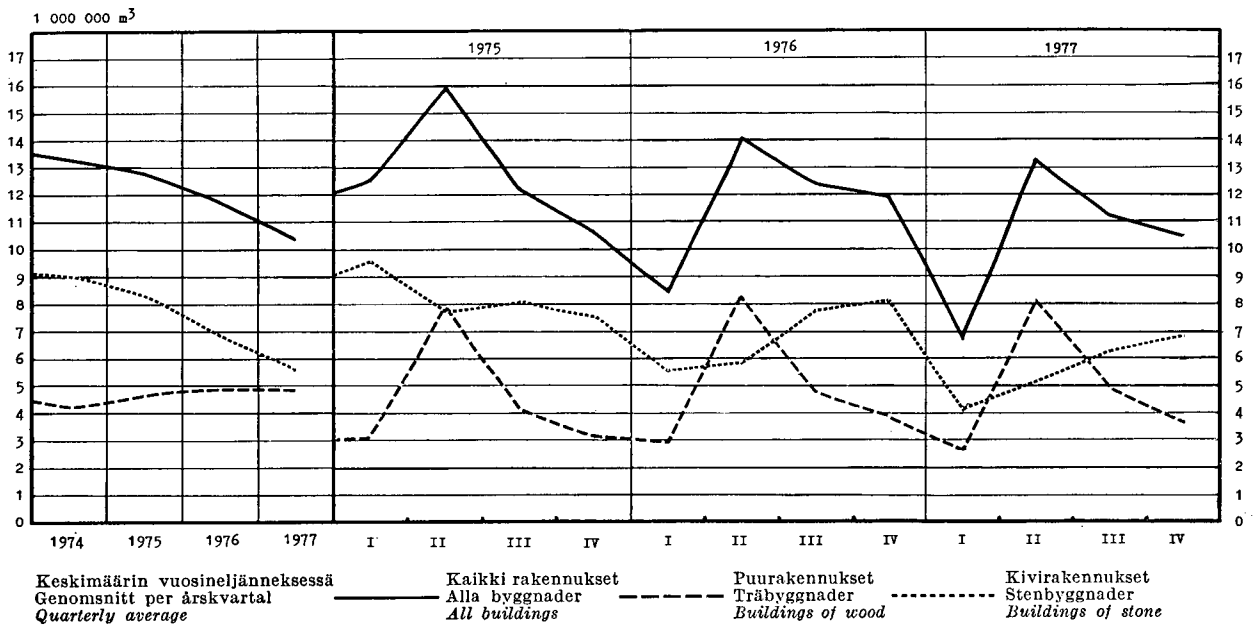
Sisältö		Innehåll		Contents	
	Sivu		Sid.		Page
Tilastokuvioita .....	2	Diagram .....	2	Diagrams .....	2
<i>Tauluja</i>		<i>Tabeller</i>		<i>Tables</i>	
Väestö .....	3	Befolkningen .....	3	Population .....	3
Tuotanto .....	4	Produktionen .....	4	Production .....	4
Kauppa .....	13	Handeln .....	13	Commerce .....	13
Raha- ja luottoliike .....	18	Penning- och kreditväsendet ..	18	Banking and credit .....	18
Liikenne .....	23	Samfärdseln .....	23	Transport .....	23
Kansantalouden tilinpito .....	27	Nationalräkenskaper .....	27	National accounts .....	27
Hinnat ja palkat .....	28	Priserna och lönerna .....	28	Prices and wages .....	28
Työmarkkinat .....	39	Arbetsmarknaden .....	39	Labour market .....	39
Valtion raha-asiat .....	41	Statsfinanserna .....	41	State finances .....	41
Terveysolot .....	44	Hälsotillståndet .....	44	Health .....	44
Muu elinkeinotilasto .....	45	Övrig näringsstatistik .....	45	Other economic statistics .....	45
Rikollisuus .....	46	Brottsligheten .....	46	Criminality .....	46
IASC .....	48	IASC .....	48	IASC .....	48
Suomen valtion uusinta tilastoa sarjoittain .....	50	Finska statens nyaste statistik enligt serier .....	50	Most recent Statistics of Finland by series, published by the State	50

## Käytetyt symbolit — Använda symboler — Explanation of symbols

Toisto — Repetition — <i>Repetition</i> .....	•
Ei mitään ilmoitettavaa — Intet finns att redovisa — <i>Magnitude nil</i> .....	—
Suure pienempi kuin puolet käytetystä yksiköstä — Storheten mindre än hälften av den använda enheten — <i>Magnitude less than half of unit employed</i> .....	} 0
Tietoa ei ole saatu — Uppgift ej tillgänglig — <i>Data not available</i> .....	} 0.0
Loogisesti mahdoton esitettäväksi — Logiskt omöjlig uppgift — <i>Category not applicable</i> .....	}
Ennakkotieto — Preliminär uppgift — <i>Preliminary data</i> .....	•
Korjattu luku — Korrigerat tal — <i>Corrected figure</i> .....	◆
Minus (epäselvissä tapauksissa) — Minus (i oklara fall) — <i>Minus (in confused cases)</i> .....	÷
Miehet — Män — <i>Men</i> .....	M
Naiset — Kvinnor — <i>Women</i> .....	N
Molemmat sukupuolet — Båda könen — <i>Both sexes</i> .....	Ms
Vaakasuora viiva, joka katkaisee aikasarjan, osoittaa, että viivan yläpuolella ja sen alapuolella olevat tiedot eivät ole täysin verrannollisia — En horisontal linje, som avskär en tidsserie, markerar att uppgifterna ovanför och nedanför linjen inte är fullt jämförliga — <i>A horizontal line, which breaks the time series, shows that the figures above and below the line are not fully comparable.</i>	

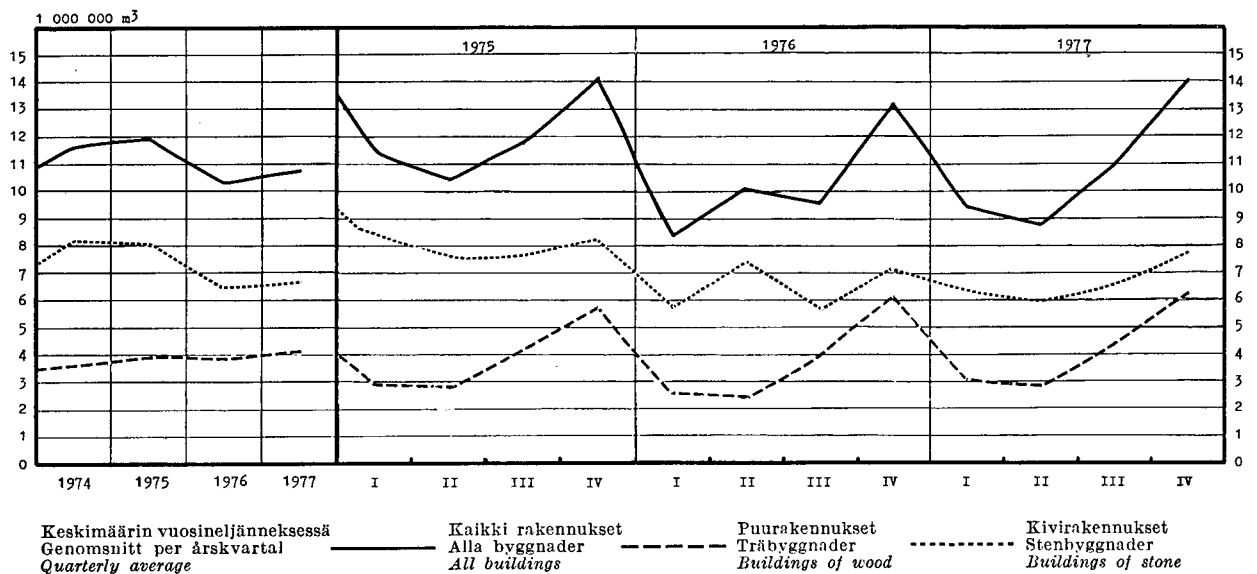
**Myönnetyt talonrakennusluvat — Beviljade byggnadstillstånd — Granted building permits**

(Lähde: Taulu 6 — Källa: Tabell 6)



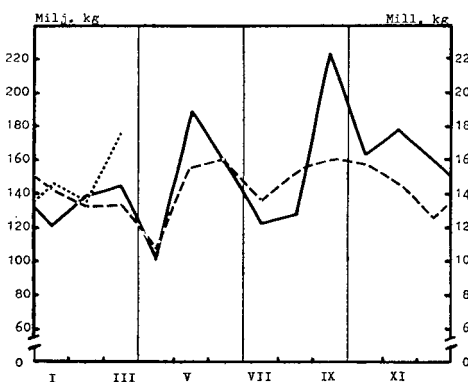
**Valmistuneet rakennukset — Färdigställda byggnader — Completed buildings**

(Lähde: Taulu 6 — Källa: Tabell 6)

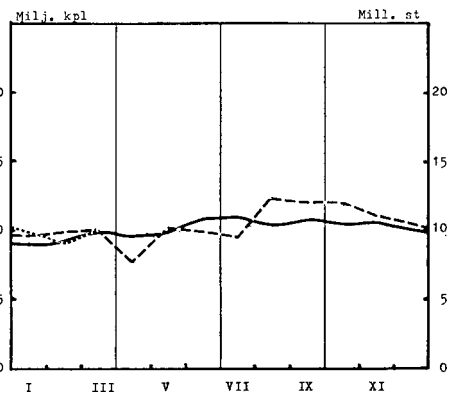


**Sementin tuotanto — Produktionen av cement  
Production of cement**

(Lähde: Taulu 3 — Källa: Tabell 3)



**Tiilien tuotanto — Tegelproduktionen  
Production of bricks**



## 1. Väkiluku — Folkmängden — Population

Maassa asuva väestö kuukauden lopussa I riket bosatt befolkning vid utgången av månaden Resident population at the end of the month		Keski-väkiluku Medelfolk-mängden Mean population		Väkiluku vuoden vaihteessa — Folkmängd vid årsskiftet — Population at the turn of the year										
				Vuosi År Year	Maassa asuva väestö — I riket bosatt befolkning — Resident population								Henkikirjoi-tettu väestö Mantalskriven befolkning Population according to domicile registers 1. 1.	
					Yhteensä Summa Total		Kaupungit <sup>1)</sup> Städer <sup>1)</sup> Urban communes		Muut kunnat Övriga kommuner Other communes		15—64 vuotiaat år years of age			
					Ms	M	Ms	M	Ms	M	Ms	M		Ms
1 000	1 000	1 000								1 000				
A 1	Year	A 2	A 3	A 4	A 5	A 6	A 7	A 8	A 9	A 10	A 11			
*1977	I	4 731	1963	4 523	1959/60	4 413	2 125	1 665	760	2 748	1 365	2 740	1 315	4 451
	II	4 732	1964	4 549										
	III	4 733	1965	4 564	1960/61	4 446	2 142	1 707	781	2 739	1 361	2 778	1 336	4 486
	IV	4 734	1967	4 606	1961/62	4 476	2 158	1 748	802	2 728	1 356	2 824	1 361	4 516
	V	4 737	1968	4 626	1962/63	4 507	2 174	1 791	823	2 716	1 351	2 872	1 387	4 546
	VI	4 738	1969	4 624	1963/64	4 540	2 191	1 908	880	2 632	1 310	2 916	1 411	4 580
	VII	4 740	1970	4 606	1964/65	4 558	2 200	1 966	909	2 591	1 291	2 945	1 428	4 611
	VIII	4 741	1971	4 612	1965/66	4 570	2 207	2 016	934	2 554	1 273	2 971	1 443	4 636
	IX	4 742	1972	4 640	1966/67	4 592	2 219	2 086	968	2 506	1 250	2 997	1 458	4 655
	X	4 741	1973	4 666	1967/68	4 620	2 233	2 204	1 026	2 416	1 206	3 031	1 476	4 679
	XI	4 742	1974	4 691	1968/69	4 633	2 240	2 253	1 050	2 380	1 189	3 053	1 489	4 700
	XII	4 743	1975	4 711	1969/70	4 614	2 230	2 308	1 077	2 307	1 153	3 049	1 489	4 706
			1976	4 726										
			1977	4 737										
*1978	I	4 744	*1977	4 737	1970/71	4 598	2 220	2 340	1 092	2 258	1 128	3 052	1 490	4 710
	II	4 744			1971/72	4 626	2 234	2 388	1 117	2 238	1 117	3 088	1 511	4 709
	III	4 746			1972/73	4 653	2 249	2 558	1 202	2 095	1 047	3 119	1 530	4 715
	IV	4 748			1973/74	4 679	2 262	2 682	1 265	1 997	997	3 152	1 546	4 727
					1974/75	4 702	2 274	2 733	1 290	1 969	984	3 167	1 559	4 728
					1975/76	4 720	2 282	2 779	1 312	1 941	970	3 181	1 568	4 731
					1976/77	4 731	2 286	2 792	1 318	1 939	968	3 190	1 574	4 738

## 2. Väestömuutokset — Befolkningsrörelsen — Vital statistics

Vuosi ja kuukausi År och månad Year and month	Solmittuja avioliittoja Vigda par Marriages		Elävänä syntyneitä Levande födda Live births		Kuolleita Avlidna Deaths		Muuttaneita <sup>2)</sup> Flyttade <sup>2)</sup> Migration <sup>2)</sup>				
			Koko maa Hela riket Total	Kaupungit <sup>1)</sup> Städer <sup>1)</sup> Urban communes	Koko maa Hela riket Total	Kaupungit <sup>1)</sup> Städer <sup>1)</sup> Urban communes	Pohjois- maista Från Norden From Nordic countries	Pohjois- maihin Till Norden To Nordic countries			
	A 12	‰ <sup>3)</sup> A 13	A 14	‰ <sup>3)</sup> A 15	A 16	‰ <sup>3)</sup> A 17	A 18	A 19	A 20	A 21	
1973 ....	34 883	7.5	56 787	12.2	35 531	43 410	9.3	22 471	14 982	9 358	
1974 ....	34 533	7.4	62 472	13.3	39 501	44 674	9.5	23 111	11 117	10 566	
1975 ....	31 547	6.7	65 719	13.9	42 068	43 828	9.3	23 369	5 558	11 147	
1976 ....	32 004	6.8	66 846	14.1	42 688	44 787	9.5	24 077	5 315	15 772	
*1977 ....	31 554	6.7	65 681	13.9	42 291	44 391	9.4	24 392	5 255	14 825	
*1976	IX	2 391	6.2	5 611	14.5	3 607	3 359	8.7	1 886	560	1 729
	X	2 416	6.0	5 179	12.9	3 353	3 516	8.8	1 885	657	2 763
	XI	2 098	5.4	5 123	13.2	3 248	3 612	9.3	1 959	423	2 844
	XII	3 718	9.3	5 500	13.7	3 477	4 202	10.5	2 252	277	1 089
*1977	I	1 725	4.3	5 304	13.2	3 416	3 676	9.1	1 989	585	1 811
	II	1 726	4.8	5 241	14.4	3 369	3 357	9.2	1 801	399	1 437
	III	1 604	4.0	6 077	15.1	3 930	3 902	9.7	2 147	310	1 279
	IV	2 306	5.9	6 003	15.4	3 850	3 979	10.2	2 156	354	995
	V	2 359	5.9	5 786	14.4	3 702	3 566	8.9	1 888	423	1 006
	VI	3 792	9.7	5 427	13.9	3 484	3 789	9.7	2 145	252	612
	VII	4 928	12.2	5 550	13.8	3 648	3 819	9.5	2 198	539	1 223
	VIII	3 355	8.3	5 316	13.2	3 446	3 513	8.7	1 989	454	1 150
	IX	2 206	5.7	5 274	13.5	3 457	3 522	9.0	1 891	639	1 981
	X	2 098	5.2	5 376	13.4	3 477	3 349	8.3	1 789	819	1 820
	XI	1 988	5.1	5 022	12.9	3 146	3 672	9.4	2 075	271	964
	XII	3 467	8.6	5 305	13.1	3 366	4 247	10.5	2 324	210	547
*1978	I	1 469	3.6	4 986	12.4	3 209	3 768	9.3	2 085	650	1 242
	II	1 497	4.1	4 706	12.9	2 975	3 578	9.8	1 994	437	1 063
	III	2 056	5.1	5 845	14.5	3 694	3 672	9.1	2 043	352	786
	IV	1 814	4.6	5 757	14.8	3 637	3 487	8.9	1 939	268	711

Ks. huomautusosasto vuoden ensimmäisessä numerossa — Se notavdelningen häfte 1 — See note section in the January issue.

<sup>1)</sup> Ml. kauppalat ennen vuotta 1977 — <sup>1)</sup> %<sub>00</sub>na keskiväkiluvusta — <sup>2)</sup> Ennakkotiedoissa vain Suomen ja Ruotsin välinen muuttoliike.

<sup>3)</sup> Inkl. köpingarna före år 1977 — <sup>3)</sup> %<sub>00</sub> av medelfolk-mängden — <sup>3)</sup> I preliminära uppgifter endast flyttningsrörelsen mellan Finland och Sverige.

<sup>2)</sup> Per 1 000 of mean population — <sup>2)</sup> In preliminary data only migration between Finland and Sweden.

## 3. Tuotetilasto — Produktstatistik — Production statistics

SITC, Rev. No	011	011.1	011.2	022.2	022.3	023	024	025								
Vuosi ja kuukausi År och månad Year and month	Liha — Kött — Meat			Maitojauhe Mjölkpulver Milk powder	Meijereiden vast. ottama maito Av mejerier invägd mjölk Milk received by dairies	Meijerivoi Mejerismör Dairy butter	Juusto <sup>1)</sup> Ost <sup>1)</sup> Cheese <sup>1)</sup>	Munat (markkinoidut) Ägg (marknadsförda) Eggs (marketed)								
	Yhteensä Summa Total	Siitä — Därav — Of which														
		Nautael.liha Kött av nötkreatur Beef and veal	Sianliha Fläsk Pork													
	1 000 t			t	1 000 000 l	t	t	1 000 t								
	B 1	B 2	B 3	B 4	B 5	B 6	B 7	B 8								
1971 ....	245.7	106.5	127.5	91 106	2 797	84 113	43 923	66.2								
1972 ....	239.2	103.8	123.9	88 465	2 796	82 591	46 433	67.3								
1973 ....	226.1	93.9	120.8	92 775	2 734	79 935	46 723	71.5								
1974 ....	246.7	113.7	121.9	93 557	2 711	77 615	48 578	71.7								
*1975 ....	245.4	108.0	123.7	97 941	2 722	74 079	55 674	75.1								
*1976 ....	255.7	109.1	132.7	107 180	2 840	82 383	56 851	81.4								
*1977 ....	251.9	102.1	135.0	111 192	2 822	73 420	60 245	81.4								
	*1977	*1978	*1977	*1978	*1977	*1978	*1977	*1978	*1977	*1978						
I ....	19.85	21.30	8.35	8.62	10.41	11.68	6 180	5 645	201	201	4 679	4 938	4 574	4 965	7.38	6.56
II ....	19.32	18.96	7.29	7.00	11.03	11.06	5 411	4 937	179	177	4 069	3 948	4 185	4 460	6.60	5.98
III ....	21.25	21.16	9.01	8.10	10.98	11.94	6 376		204		4 662		4 534		7.33	6.80
IV ....	20.19		8.16		10.82		9 859		238		5 792		4 753		6.37	
V ....	22.28		9.48		11.51		12 812		285		7 936		5 669		6.45	
VI ....	21.21		8.34		11.68		15 342		303		8 666		5 288		6.74	
VII ....	18.31		6.78		10.78		15 338		298		8 293		5 568		6.06	
VIII ....	20.13		7.80		11.04		12 637		280		7 801		5 718		6.56	
IX ....	23.21		10.57		11.15		9 524		235		6 636		5 005		5.96	
X ....	24.73		10.30		12.68		5 774		202		5 096		5 081		6.60	
XI ....	21.63		8.52		11.72		5 642		195		4 833		4 821		7.55	
XII ....	19.78		7.49		11.17		6 345		202		4 907		5 048		7.80	

SITC, Rev. No	041—045	041.0	045.1	046—047	046.0	047.0	061.2	073.0								
Vuosi ja kuukausi År och månad Year and month	Markkinoitu kotimainen vilja — Marknadsförd inhemsk spannmål — Marketed domestic cereals			Jauhot ja suurimot (ihmismravinnoksi tarkoitettut) Mjöl och gryn (för människoföda) — Meal, flour and groats (for human consumption)		Sokeri Socker Sugar	Suklaa- yms. kaakaovalmis- teet Choklad o.d. födoämnen inneh. kakao Chocolate a.o. products containing cacao									
	Kaikkiaan Inalles Total	ihmismravinnoksi — för människoföda — for human consumption		Kaikkiaan Inalles Total	Siitä — Därav — Of which											
		Vehnää Vete Wheat	Ruista Råg Rye		Vehnää Vete Wheat	Ruista Råg Rye										
	1 000 t						t									
	B 9	B 10	B 11	B 12	B 13	B 14	B 15	B 16								
1971 ....	1 067.1	308.1	93.7	329.4	214.0	88.2	267 831	16 193								
1972 ....	1 209.1	366.0	103.9	308.3	178.4	100.5	232 311	16 735								
1973 ....	1 071.2	370.1	103.0	355.6	220.7	101.7	258 776	18 061								
1974 ....	823.9	304.8	93.9	*367.6	*172.7	*87.8	*188 228	*17 532								
*1975 ....	1 193.9	298.9	94.9	332.7	219.1	97.0	154 315	14 603								
*1976 ....	1 480.0	461.7	94.5	323.0	209.3	97.7	166 310	14 805								
*1977 ....	1 667.3	338.0	92.3	326.6	216.6	94.0	187 488	14 055								
	*1977	*1978	*1977	*1978	*1977	*1978	*1977	*1978	*1977	*1978						
I ....	68.1	66.5	11.2	9.7	3.2	2.5	23.9	25.3	14.9	15.5	7.7	8.3	14 789	11 016	949	912
II ....	218.8	69.0	34.6	7.5	5.0	1.6	26.5	25.9	17.9	16.2	7.2	8.2	13 630	8 545	1 331	1 350
III ....	108.6	78.0	22.4	8.0	5.1	1.9	31.3	26.1	21.1	17.2	8.5	7.4	15 640	9 706	1 476	1 065
IV ....	165.4	58.0	23.5	8.5	10.7	2.4	23.5	23.8	15.2	14.7	6.8	7.6	10 139	12 661	897	
V ....	183.4	81.4	34.8	9.4	11.6	2.0	30.5	29.6	21.3	19.5	7.6	8.4	8 812		817	
VI ....	239.2		113.6		8.1		25.4		16.2		8.1		19 271		787	
VII ....	42.4		12.9		2.7		19.3		12.3		6.7		23 483		665	
VIII ....	42.5		11.4		6.7		32.2		21.4		9.3		20 939		751	
IX ....	181.2		39.0		27.5		32.8		21.8		9.5		16 975		1 449	
X ....	187.5		16.8		5.3		29.7		19.3		8.9		14 263		2 515	
XI ....	117.7		6.8		2.2		29.0		20.0		7.4		16 084		1 567	
XII ....	112.5		11.3		4.2		22.5		15.2		6.3		13 463		851	

Ks. huomautusosasto vuoden ensimmäisessä numerossa — Se notavdelningen i häfte 1 — See note section in the January issue.

<sup>1)</sup> Pl. sulatejuusto — <sup>2)</sup> Exkl. smältost — <sup>3)</sup> Excl. butter cheese.

## 3. Tuotetilasto (jatk.) — Produktstatistik (forts.) — Production statistics (cont.)

SITC, Rev. N:o	1) 091.4		112.1—9		112.3		112.4		122.2		243.2—3					
Vuosi kuukausi År och månad Year and month	Margariini Margarin Margarine		Viinit yms. miedot väki- juomat *) Vin. o. d. svaga alko- holdrycker *) Wines etc. *)		Olut (III— IV lk) Öl (kl III— IV) Beer		Muut mallas- juomat Andra malt- drycker Other malt beverages		Viina *) Brännvin *) Eau-de-vie *)		Muut väkevät juomat *) Andra starka drycker *) Other spirits *)		Savukkeet Cigarettes Cigarettes kpl—st—numb.		Sahatavara Sågvaror Sawn goods	
t	1 000 l		1 000 l		1 000 l		1 000 l		1 000 000		1 000 m <sup>3</sup>					
	B 17	B 18	B 19	B 20	B 21	B 22	B 23	B 24								
1971 ....	32 709	11 766	212 403	24 336	18 563	6 661	7 421	7 515								
1972 ....	33 141	12 526	234 472	22 766	19 818	8 185	8 028	7 475								
1973 ....	36 570	18 410	240 970	18 773	22 303	9 221	8 155	8 140								
1974 ....	38 433	29 201	254 675	14 965	26 878	9 908	7 678	7 800								
*1975 ....	40 067	31 037	250 145	15 181	25 366	11 484	7 902	4 003								
*1976 ....	39 249	28 877	251 363	14 518	26 459	11 718	6 378	5 198								
*1977 ....	38 019	30 547	254 073	13 996	26 838	11 969	6 575	6 269								
	*1977	*1978	1977	*1978	*1977	*1978	*1977	*1978	*1977	*1978	*1977	*1978	*1977	*1978		
I ....	2 440	2 431	1 626	1 731	16 083	18 934	1 004	961	2 177	2 739	871	801	342	645	475	487
II ....	4 109	2 931	1 782	1 707	18 535	14 384	999	918	1 402	1 489	819	702	296	154	504	472
III ....	3 620	3 201	2 738	2 210	20 355	20 999	1 238	1 095	1 876	2 050	1 170	821	467	324	602	592
IV ....	2 235	3 037	2 228	2 291	19 462	22 177	1 067	1 124	2 370	2 040	944	916	492	376	589	691
V ....	2 557		2 446		21 324		1 234		2 883		1 287		492		707	
VI ....	2 531		2 944		27 366		1 994		2 719		957		618		587	
VII ....	2 403		3 359		25 939		1 367		2 644		1 094		603		264	
VIII ....	3 639		2 966		24 150		1 129		1 874		918		571		468	
IX ....	4 606		2 863		20 631		862		2 238		963		572		534	
X ....	2 617		2 268		19 472		891		2 367		950		528		532	
XI ....	3 755		2 797		20 160		1 012		2 786		907		568		550	
XII ....	3 507		2 529		20 596		1 199		1 552		1 088		1 026		457	

SITC, Rev. N:o	1) 241, 242		242.2—3		242.2,3,9		242.1		242.1,4		241.1											
Vuosi ja kuukausi År och månad Year and month	A. Markkinahakuut yhteensä pystykaupoista ja ostajien omista metsistä sekä hankintakaupoista Marknadsavverkningar, summa av rotköp och köparnas egna skogar samt leveransköp Commercial fellings, total on stumpage sales and on quantities from buyers' own forests as well as delivery sales		Kaikkiaan Inalles Grand total		Siitä — Därav — Of which		Sahatukkipuu Sågstock Saw logs		Vaneritukkipuu Fänerstock Veneer logs		Yhteensä tukkipuu Inalles stock Total logs		Kuusi- paperipuu Gran- pappersved Spruce pulp wood		Mänty- paperipuu Tall- pappersved Pine pulp wood		Lehti- paperipuu Löv- pappersved Hardwood pulp wood		Yhteensä ainespinop. Inalles travat rävirke Total indust- rial cord- wood		Polttopuu Brännved Firewood	
	1 000 m <sup>3</sup> kuorineen — 1 000 m <sup>3</sup> med bark — 1 000 cu. metres with bark		1 000 m <sup>3</sup> kuorineen — 1 000 m <sup>3</sup> med bark — 1 000 cu. metres with bark		1 000 m <sup>3</sup> kuorineen — 1 000 m <sup>3</sup> med bark — 1 000 cu. metres with bark		1 000 m <sup>3</sup> kuorineen — 1 000 m <sup>3</sup> med bark — 1 000 cu. metres with bark		1 000 m <sup>3</sup> kuorineen — 1 000 m <sup>3</sup> med bark — 1 000 cu. metres with bark		1 000 m <sup>3</sup> kuorineen — 1 000 m <sup>3</sup> med bark — 1 000 cu. metres with bark		1 000 m <sup>3</sup> kuorineen — 1 000 m <sup>3</sup> med bark — 1 000 cu. metres with bark		1 000 m <sup>3</sup> kuorineen — 1 000 m <sup>3</sup> med bark — 1 000 cu. metres with bark		1 000 m <sup>3</sup> kuorineen — 1 000 m <sup>3</sup> med bark — 1 000 cu. metres with bark		1 000 m <sup>3</sup> kuorineen — 1 000 m <sup>3</sup> med bark — 1 000 cu. metres with bark			
	B 25	B 26	B 27	B 28	B 29	B 30	B 31	B 32	B 33													
1971 ....	41 806	16 336	1 448	18 104	10 604	7 337	4 993	23 213	489													
1972 ....	36 220	15 285	1 490	17 101	8 498	6 395	3 598	18 719	401													
1973 ....	34 749	16 762	1 492	15 547	7 414	5 433	2 925	15 932	268													
1974 ....	34 595	17 138	1 364	18 834	7 409	5 227	2 905	15 623	137													
1975 ....	29 288	10 917	784	12 089	7 617	5 524	3 776	17 044	151													
1976 ....	27 430	11 125	857	12 289	6 357	5 313	3 233	15 416	125													
1977 ....	27 971	13 291	1 006	14 610	5 873	4 925	2 320	13 525	187													
	1977	1978	1977	1978	1977	1978	1977	1978	1977	1978	1977	1978	1977	1978	1977	1978						
I ....	2 465	2 636	1 175	1 419	94	100	1 310	1 559	518	483	396	406	224	165	1 145	1 066	10	11				
II ....	2 945	3 091	1 483	1 674	115	112	1 626	1 820	602	575	458	485	240	185	1 308	1 256	11	15				
III ....	3 578	3 679	1 892	1 989	128	130	2 062	2 197	688	674	546	539	258	218	1 502	1 444	14	38				
IV ....	3 242		1 588		125		1 751		695		532		242		1 476		15					
V ....	2 856		1 279		101		1 418		640		568		221		1 438		32					
VI ....	1 884		734		56		814		464		416		170		1 056		13					
VII ....	700		288		29		321		150		146		68		685		15					
VIII ....	1 256		495		37		541		300		264		131		699		16					
IX ....	1 838		815		52		880		392		359		188		944		13					
X ....	2 104		971		76		1 065		434		383		199		1 025		14					
XI ....	2 371		1 176		85		1 284		470		400		191		1 071		15					
XII ....	2 732		1 395		108		1 538		520		457		188		1 176		19					

Ks. huomautusosasto vuoden ensimmäisessä numerossa — Se notavdelningen i häfte 1 — See note section in the January issue.

1) SITC-nimike käsittää myös muita tuotteita kuin allamainitut — \*) Vain alkoholilain mukaiset juomat s.o. enemmän kuin 2.25 painoprosenttia etyylialkoholia sisältävät. Pl. juomat, joita käytetään muiden alkoholijuomien raaka-aineksi — \*) Inkl. gin.

2) SITC-positionen omfattar även andra produkter än den nedan nämnda — \*) Endast sådana drycker, som enligt alkoholagen har 2.25 viktprocent etylalkohol. Exkl. drycker, som användes som råvara för andra alkoholdrycker — \*) Inkl. gin.

3) This SITC-item also contains other products than the one below — \*) Such alcoholic beverages only which have 2.25 weight percentage ethyl alcohol. Excl. alcoholic beverages used as raw material for other alcoholic beverages — \*) Incl. gin.

## 3. Tuotetilastoa (jatk.) — Produktstatistik (forts.) — Production statistics (cont.)

SITC, Rev. N:o	251.2	251.6—8	251.6—8	1) 281.3		332.1—3		351		1) 513.3(3)		513.3(4)						
Vuosi ja kuukausi År och månad Year and month	Puuhioke (myyntiä varten) Slipmassa (till avsalu) Mechanical wood pulp (for sale)	Selluloosa — Cellulosa Cellulose		Rautarikaste Järnkoncentrat Iron concentrates	Öljytuotteet Oljeprodukter Oil products		Sähkövoima — Elektrisk energi — Electric energy *)		Rikkihappo Svavelsyra Sulphuric acid			Typpi-happo Salpetersyra Nitric acid						
		Yhteensä Summa Total	Siitä sulfiittiselluloosa Därav sulfitecellulosa Of which sulphite cellulose				Yhteensä Summa Total	Siitä vesivoimalla Därav vattenkraft Of which by water power										
	1 000 t						milj. kWh — mill. kWh				1 000 t							
	B 34	B 35	B 36	B 37	B 38	B 39	B 40	B 41	B 42									
1971 ....	90.6	3 803.2	1 341.4	881.7	7 804	20 842	10 499	785.2	271.7									
1972 ....	63.7	3 785.3	1 274.2	992.9	8 667	22 302	10 211	1 004.3	314.6									
1973 ....	54.1	3 828.7	1 299.0	885.2	8 267	24 938	10 409	936.6	348.0									
*1974 ....	45.7	4 067.1	1 283.8	934.1	8 453	26 524	12 506	984.5	369.4									
*1975 ....	33.4	3 370.3	1 091.4	608.7	7 773	25 134	12 032	1 029.6	397.5									
*1976 ....	23.0	3 437.1	972.2	607.2	9 419	27 804	9 379	1 016.5	303.6									
*1977 ....	22.8	3 227.9	780.4	766.4	10 114	31 556	11 970	984.8	291.3									
	*1977	*1978	*1977	*1978	*1977	*1978	*1977	*1978	*1977	*1978	*1977	*1978	*1977	*1978				
I ....	2.7	1.3	260.9	309.3	79.1	62.7	61.5	70.6	883	869	3 080	3 371	842	1 165	104.9	76.4	35.7	30.9
II ....	2.3	2.4	285.5	329.7	78.5	70.9	53.8	48.7	811	776	2 958	3 234	825	1 009	83.6	64.3	31.7	26.8
III ....	2.7	2.4	273.8	310.2	75.6	64.9	60.2	65.3	871	801	2 700	3 043	836	919	90.4	71.7	27.2	31.3
IV ....	2.5	3.4	247.3	324.7	71.4	61.8	64.7	62.4	630		2 231	2 789	742	672	83.4	75.3	31.0	31.5
V ....	2.3		284.5		77.4		51.6		483		2 420		1 176		93.2	64.5	19.5	28.8
VI ....	—		195.8		54.1		64.7		810		2 100		1 260		70.7		6.4	
VII ....	—		151.0		17.2		69.0		981		1 782		1 046		71.7		10.2	
VIII ....	2.6		322.0		63.6		67.7		734		2 440		1 083		77.4		24.5	
IX ....	2.3		342.8		76.4		66.9		938		2 773		955		70.8		29.7	
X ....	2.8		310.9		62.2		67.6		999		2 948		884		85.8		23.3	
XI ....	2.4		311.8		64.9		75.4		895		3 002		1 153		75.6		24.1	
XII ....	0.2		241.6		60.0		63.3		1 079		3 122		1 168		77.3		28.2	

SITC, Rev. N:o	513.3(5)		513.6(1)		513.6(2)		271.1.2.4. 561.		1) 629.9		631.1—2			
Vuosi ja kuukausi År och månad Year and month	Fosforihapot Fosforsyror Phosphoric acids		Ammoniikki Ammoniak Ammonia		Kaustinen sooda Kaustiksoda Caustic soda		Lannoitteet — Gödselmedel Fertilizers		Moottoriajoneuvojen ulkorenkkaat Motorfordons ytterdäck Outer tyres of motor vehicles		Vaneri Faner Plywood and veneers			
							Määrä Mängd Quantity	Ravinnesisältö Näringsinnehåll Nutrient contents N, P, O <sub>2</sub> , K <sub>2</sub> O						
	1 000 t								t		1 000 m <sup>2</sup>			
	B 43	B 44	B 45	B 46	B 47	B 48	B 49							
1971 .....	122.6	184.2	159	1 199.4	509.3	11 349	750.6							
1972 .....	141.9	231.8	172	1 377.0	562.5	8 909	674.7							
1973 .....	136.0	259.5	204	1 363.6	574.1	11 343	685.3							
*1974 .....	149.6	247.1	228	1 418.7	604.8	11 666	530.1							
*1975 .....	158.0	284.1	185	1 475.6	627.8	12 817	393.1							
*1976 .....	103.7	204.6	96	1 071.2	450.0	9 632	367.6							
*1977 .....	98.1	159.9	107	1 008.0	425.3	9 455	359.8							
	*1977	*1978	*1977	*1978	*1977	*1978	*1977	*1978	*1977	*1978	*1977	*1978		
I .....	12.5	10.9	27.6	20.6	8	10	140.2	110.0	59.5	47.2	879	1 046	29.0	34.3
II .....	11.6	9.8	24.8	17.3	10	10	106.3	107.9	44.8	45.7	724	1 075	31.5	43.2
III .....	8.5	13.3	19.2	25.1	8	11	94.3	123.2	38.6	54.1	819	1 175	34.7	36.6
IV .....	9.0	12.2	7.8	15.8	8	11	100.2	107.4	41.8	44.8	742	1 167	27.0	39.4
V .....	4.9	9.5	6.2	6.6	10		63.0	102.5	26.1	42.2	886		33.6	
VI .....	—		7.1		8		16.8		5.6		576		28.4	
VII .....	2.2		6.7		7		22.6		8.1		24		7.4	
VIII .....	9.0		6.4		9		84.8		35.6		823		32.1	
IX .....	10.7		7.0		11		99.7		43.4		927		34.8	
X .....	10.0		8.3		10		77.4		32.5		1 035		33.7	
XI .....	9.3		19.5		10		93.6		41.5		1 032		35.8	
XII .....	10.5		19.3		8		109.1		47.8		988		31.8	

Ks. huomautusosasto vuoden ensimmäisessä numerossa — Se notavdelningen i häfte 1 — See note section in the January issue.

1) SITC-nimike käsittää myös muita tuotteita kuin alla mainitut — SITC-positionen omfattar även andra produkter än de nedannämnda — This SITC-item also contains other products than those below.  
Nettotuotanto — Nettoproduktion — Net production

3. Tuotetilastoja (jatk.) — Produktstatistik (forts.) — Production statistics (cont.)

SITC, Rev. N:o	1) 641.1-5, 7-9		641.1		641.2, 9(4)				641.6		651.3-4		652		661.2		
Vuosi ja kuukausi År och månad Year and month	Paperi ja pahvi — Papper och papp — Paper and paperboard																
	Yhteensä Summa Total		Siitä — Därav — Of which														
			Sanoma-lehtipaperi Tidningspapper Newsprint		Kirjoitus- ja painopaperi Skriv- och tryckpapper Printing and writing paper		Voimapaperi Kraftpapper Kraft paper		Puunkuitulevy Träfiberplattor Fibreboard		Puu villalanka Bomullsgarn Cotton yarn		Puu villakangas Bomullstyger Cotton fabrics		Sementti Cement Cement		
1 000 t											t		1 000 t				
	B 50	B 51	B 52		B 53		B 54		B 55		B 56		B 57				
1971 ..	4 446.4	1 345.8	989.6		608.3		248.1		17 581		15 151		1 811.0				
1972 ..	5 079.5	1 529.3	1 053.7		829.2		259.9		16 384		15 504		1 983.7				
1973 ..	5 573.1	1 410.6	1 513.5		763.6		263.8		15 188		14 021		2 091.9				
*1974 ..	5 315.1	1 493.1	1 288.1		510.4		240.0		15 395		14 587		2 203.1				
*1975 ..	3 971.1	1 253.6	859.6		402.5		147.7		11 566		11 464		2 063.0				
*1976 ..	4 518.6	991.5	1 257.5		430.8		140.5		11 747		11 949		1 825.2				
*1977 ..	4 599.8	978.8	1 472.0		403.5		124.9		8 531		10 632		1 712.0				
	*1977	*1978	*1977	*1978	*1977	*1978	*1977	*1978	*1977	*1978	*1977	*1978	1977	*1978	1977	*1978	
I ..	371.1	428.6	80.1	100.4	139.0	146.2	31.4	36.9	12.0	11.3	916	694	1 262	1 141	141.9	144.9	
II ..	388.8	404.6	82.8	97.2	117.6	128.6	35.3	39.1	8.9	8.4	758	557	1 081	1 148	132.4	136.1	
III ..	347.6	397.8	60.6	85.0	105.6	133.3	38.0	41.8	9.9	11.8	705	524	936	1 137	134.1	177.2	
IV ..	354.5	443.0	67.4	94.7	114.8	139.0	31.0	44.2	11.7	12.6	791	681	858	1 026	107.9	159.8	
V ..	401.7		78.4		128.1		37.7		11.9		913		860		155.3		
VI ..	329.8		74.4		96.3		34.4		12.9		544		805		160.0		
VII ..	269.5		44.3		83.2		12.4		2.8		53		2		135.9		
VIII ..	431.9		82.2		148.4		44.2		8.2		641		979		152.6		
IX ..	448.7		107.1		131.5		37.1		13.9		924		1 034		161.1		
X ..	437.5		103.5		146.2		39.0		13.2		880		992		157.8		
XI ..	436.2		103.2		137.4		31.9		10.2		787		926		146.4		
XII ..	382.5		94.8		123.9		31.1		9.3		619		897		126.6		

SITC Rev. N:o	1) 662.4(1)		664.3		671.2		•		1) 673-678		1) 673.2 (1)		1) 673.1		1) 674		
Vuosi ja kuukausi År och månad Year and month	Tillett *) Tegel *) Bricks *)																
	Ikkunalasi Fönsterglas Window glass		Raakarauta Råjärn Pig iron		Raakateräs Råstål Crude steel		Valssauutuotteet (kuumavalssatut) — Valsprodukter (varmvalsade) Rolled products (hot-rolled)										
	Kaikkiaan Inalles Total		Betoniteräs Betongstål Reinforcing steel		Valssilanka Valstråd Rolled wire		Levytuotteet Plåtprodukter Plates										
1 000 000 kpl—st—numb.											1 000 m <sup>3</sup>		t				
	B 58	B 59	B 60		B 61		B 62		B 63		B 64		B 65				
1971 ..	122.0	10 293	1 029 118		1 025 253		620 013		125 919		60 709		330 400				
1972 ..	117.1	11 007	1 183 487		1 456 281		930 166		175 328		89 516		520 636				
1973 ..	121.9	8 501	1 412 055		1 615 204		1 135 408		187 849		114 080		660 861				
*1974 ..	127.6	9 428	1 363 606		1 655 537		1 124 138		186 820		124 681		645 239				
*1975 ..	121.5	10 272	1 356 411		1 618 110		1 087 057		186 941		102 558		662 739				
*1976 ..	121.1	9 653	1 321 032		1 643 983		1 161 146		173 184		119 159		734 675				
*1977 ..	124.9	8 143	1 763 650		2 195 634		1 517 129		163 635		135 403						
	*1977	*1978	*1977	*1978	1977	*1978	1977	*1978	1977	*1978	1977	*1978	1977	*1978	1977	*1978	
I ..	9.7	9.9	840	830	127 780	170 335	164 877	212 789	125 956	167 147	10 859	15 415	12 008	13 360	87 382	122 919	
II ..	9.9	9.0	747	809	135 273	145 944	172 168	181 858	111 468	149 038	17 688	12 345	11 211	11 665	70 784	115 290	
III ..	9.8	10.1	808	874	154 208	176 979	180 283	224 364	120 649	148 732	14 043	8 616	14 018	12 615	80 480	115 721	
IV ..	7.7	11.0	784	841	168 245	159 360	179 105	204 471	123 637	152 688	12 304	14 216	12 602	6 161	86 897	114 131	
V ..	10.2		813		164 150		179 622		143 572		14 918		15 923		100 980		
VI ..	10.0		763		135 274		190 173		116 981		10 359		11 181		87 219		
VII ..	9.5		795		107 378		121 732		25 499		1 747		3 185		19 790		
VIII ..	12.4		892		135 712		192 634		122 013		18 250		9 805		82 595		
IX ..	12.1		767		147 101		202 892		142 305		13 886		10 879		100 472		
X ..	12.0		775		131 122		178 848		172 838		17 582		12 040		127 109		
XI ..	11.1		—		168 809		212 768		161 849		18 604		12 726		118 516		
XII ..	10.5		159		188 598		220 532		150 362		13 895		9 825		114 958		

Ks. huomautusosasto vuoden ensimmäisessä numerossa — Se notavdelningen i häfte 1 — See note section in the January issue.

1) SITC-nimike käsittää myös muita tuotteita kuin allamainitut — \*) Pl. tulenkestävät ja haponkestävät tillet.

2) SITC-positionen omfattar även andra produkter än de nedan nämnda — \*) Exkl. eldfasta och syrafasta tegel.

3) This SITC-item also contains other products than those below — \*) Excl. refractory and acid-resistant bricks.

## 3. Tuotetilasto (jatk.) — Produktstatistik (forts.) — Production statistics (cont.)

SITC Rev. N:o	1) 674		1) 682.1(2)		683.1		681.1		812.2			
Vuosi ja kuukausi År och månad Year and month	Kylmävalssatut levy tuotteet Kallvalsade plåtprodukter Cold-rolled plates	Sinkityt levy- tuotteet Galvaniserad plåtprodukter Galvanised sheets and plates	Kuparikatodit Kopparkatoder Copper (cathodes)	Nikkelikatodit Nickelkatoder Nickel (cathodes)	Sinkki Zink Zinc					Keraamiset saniteetti- valmisteet, asennettavat Keramiskt sanitetsgods för install. Sanitary ceramic articles		
t												
	B 66	B 67	B 68	B 69	B 70				B 71			
1971 ....	—	—	32 339	3 890	62 691				10 154			
1972 ....	57 764	25 051	38 424	5 458	81 151				7 019			
1973 ....	120 264	73 214	42 907	5 840	80 662				10 418			
*1974 ....	136 085	96 231	38 278	6 456	92 153				7 355			
*1975 ....	129 571	94 301	35 765	6 104	58 712				7 407			
*1976 ....	169 622	115 718	38 150	7 626	110 636				8 190			
*1977 ....			42 755	9 448	137 980				7 155			
	*1977	*1978	*1977	*1978	*1977	*1978	*1977	*1978	*1977	*1978		
I ....	23 573	29 830	11 554	10 180	3 247	3 789	897	348	9 300	13 692	643	741
II ....	18 786	29 818	10 586	9 730	3 105	3 373	737	589	9 284	11 924	571	718
III ....	23 599	30 287	13 782	12 640	3 373	3 820	969	831	10 518	11 176	623	700
IV ....	23 428	29 450	9 820	13 580	3 535	3 317	936	887	10 270	10 882	376	656
V ....	23 679		12 329		3 730		974		10 547		531	
VI ....	23 331		10 230		3 747		919		10 243		508	
VII ....	17 582		5 230		3 456		925		11 619		103	
VIII ....	24 505		7 400		3 876		716		13 015		694	
IX ....	30 666		11 760		3 693		730		12 422		805	
X ....	24 971		11 180		3 528		773		12 834		731	
XI ....	31 697		14 300		3 760		817		13 938		873	
XII ....	32 715		10 290		3 705		55		13 990		697	

4. Teollisuustuotannon volyyymi-indeksi<sup>2)</sup> — Volymindex för industriproduktionen<sup>2)</sup> — Volume index of industrial production<sup>2)</sup>  
1970 = 100 Ryhmien painot ilmoitettu sulussa — Gruppvikterna angivna inom parentes — Group weights in parentheses

Vuosi ja kuukausi År och månad Year and month	Koko teollisuus Hela industrin Total industry	Investointitavarat Investeringsvaror Investment goods	Muut tuotantoyödykkeet Andra produktionsföremål heter Other producers' goods	Kulutusyödykkeet Konsumtionsföremål heter Consumers' goods	Toimialaryhmät — Branschgrupper — Groups of industry															
					2		311—2		313		314		321		322					
					Kaivos ja kaivannaistoiminta Brytning av mineraliska produkter Mining and quarrying	Elintarvikkeiden valmistus Livsmedelstillverkning Food manufacturing	Juomien valmistus Dryckesvarutillverkning Beverage industries	Tupakkatuotteiden valmistus Tobaksvarutillverkning Tobacco manufact.	Tekstiilien valmistus Textilvarutillverkning Manufact. of textiles	Vaatteiden valmistus Tillverkning av kläder Manuf. of wearing apparel, except footwear										
(100)	(10.7)	(64.9)		(24.4)		(2.9)	(9.8)	(1.6)	(0.5)		(4.1)		(3.4)							
	B 72	B 73	B 74	B 75	B 76	B 77	B 78	B 79	B 80	B 81										
1974 ..	127	141	135	122	98	112	116	122	119	118										
1975 ..	122	178	130	110	97	113	114	124	122	122										
*1976 ..	125	179	108	143	100	110	104	117	126	117										
*1977 ..	122	160	108	138	104	109	107	117	106	113										
	*1977	*1978	*1977	*1978	*1977	*1978	*1977	*1978	*1977	*1978	*1977	*1978	*1977	*1978						
I ..	130	132	178	169	116	118	140	143	116	99	97	104	91	97	77	129	123	127	118	116
II ..	126	125	171	154	112	112	138	140	102	87	93	95	92	82	70	37	117	122	128	122
III ..	125	132	160	162	112	118	141	148	107	102	103	104	107	115	105	74	119	128	131	133
IV ..	115	130	151	156	102	117	128	145	99	114	99	107	104	117	105	82	116	125	116	118
V ..	130		180		114		147		107		114		114		106		129		127	
VI ..	118		176		101		137		109		146		146		130		99		102	
VII ..	64		62		58		77		90		94		114		127		10		19	
VIII ..	125		154		111		144		109		115		114		120		108		136	
IX ..	135		179		120		150		104		113		95		121		120		127	
X ..	134		176		120		149		104		122		93		111		119		119	
XI ..	136		181		121		155		96		127		104		120		115		123	
XII ..	124		155		111		140		102		111		107		209		100		99	

Ks. huomautusosasto vuoden ensimmäisessä numerossa — Se notavdelningen i häfte 1 — See note section in the January issue.

1) SITC-nimike käsittää myös muita tuotteita kuin allamainitut. — 2) Volyyymi-indeksiluvut perustuvat vuoden 1975 alusta kerättyihin uusiin indikaattoreihin. Tiedustelussa kerättävien tuotteiden lukumäärä on tuntuvasti lisätty sekä ns. korvikemuuttujien (tehtyjen työtuntien, sähköenergian) osuutta on pyritty vähentämään, mikäli se on suinkin ollut mahdollista.

1) SITC-positionen omfattar även andra produkter än de nedannämnda. 2) Volymindextalens grundar sig på de nya indikatorerna som samlats från början av år 1975. Antalet produkter om vilka uppgifter samlas vid undersökningen har utökats betydligt och de s.k. surrogatvariablernas (utförda arbetstimmar, elenergi) andel har försökts minska närhelst det varit möjligt.

## 4. Teollisuustuotannon volyymi-indeksi (jatk.) — Volymindex för industriproduktionen (forts.) — Volume index of industrial production (cont.)

Vuosi ja kuukausi År och månad Year and month	Toimialaryhmät — Branschgrupper — Groups of industry																			
	323		324		331		332		341		342		351		352		353		354	
	Nahan, turkkisten ym. valmistus Tiliverkning av läder, pälläkin m.m. Manufacture of leather, fur etc.		Kenkien valmistus Skötilverkning Manufacture of footwear		Puutavaran valmistus Trävarutillverkning Manufact. of wood and wood products		Ei-metallisten kalusteiden Tiliverk. av möbelfaror utom av metall Manufacture of furniture and fixtures, except primary of metal		Massan, paperin ja paperituott. valmistus Massa-, pappers och pappers- varutillverkning Manufact. of paper and paper products		Graafinen tuotanto Grafisk produktion Printing, publishing and allied industries		Kemikaalien valmistus Tiliverkning av kemikaller Manufacture of industrial chemicals		Muiden kemiallisten tuotteiden valmistus Tiliverkn. av andra kemiska produkter Manufacture of other chemical products		Maaillyn jalostus Petroleumraffinering Petroleum refineries		Maaillyn ja kivihiiltuotteiden valmistus Tiliverkn. av petroleum- och koliproduktit Miscellaneous products of petroleum and coal	
(0.4)		(0.8)		(6.8)		(1.2)		(15.2)		(5.6)		(3.1)		(2.1)		(1.7)		(0.3)		
	B 82	B 83	B 84	B 85	B 86	B 87	B 88	B 89	B 90	B 91										
1974 ..	98	102	107	170	124	125	176	122	122	106										
1975 ..	103	114	76	159	95	132	165	111	109	108										
*1976 ..	115	121	82	153	99	137	170	114	138	105										
*1977 ..	103	97	89	136	96	137	161	108	147	106										
	* 1977	* 1978	* 1977	* 1978	* 1977	* 1978	* 1977	* 1978	* 1977	* 1978	* 1977	* 1978	* 1977	* 1978	* 1977	* 1978	* 1977	* 1978	* 1977	* 1978
I ..	108	112	116	116	86	86	147	145	96	109	135	139	224	194	119	114	133	146	131	112
II ..	107	107	150	124	88	84	135	140	100	110	132	132	201	183	109	106	130	127	74	85
III ..	89	101	13	126	101	102	159	161	94	105	152	148	168	208	117	113	149	153	112	84
IV ..	29	105	11	110	92	112	119	143	90	112	143	143	155	188	109	129	123	109	79	114
V ..	117		128		114		136		102		152		140		122		88		90	
VI ..	116		121		95		138		79		124		98		118		167		109	
VII ..	12		43		41		16		58		82		104		38		173		123	
VIII ..	148		103		88		173		108		132		154		113		129		121	
IX ..	145		123		97		155		115		147		168		117		167		130	
X ..	120		118		91		152		110		156		161		111		173		99	
XI ..	120		134		97		150		109		153		174		117		155		103	
XII ..	120		100		82		141		92		141		185		102		176		103	

Vuosi ja kuukausi År och månad Year and month	Toimialaryhmät (jatk.) — Branschgrupper (forts.) — Groups of industry (cont.)																				
	355		356		361		362		369		370		372		381		382				
	Kumituotteiden valmistus Gummitiliverkning Manufacture of rubber products		Muovituotteiden valmistus Plastivarutillverkning Manufacture of plastic products n.e.c.		Fosfinitteosten yms. tuotteiden valmistus Porslins- och lergodsstillverkn. Manufacture of pottery, china and earthenware		Lasin ja lasituotteiden valmistus Glass-, och glasvarutillverkn. Manufacture of glass and glassproducts		Muu savi- ja kivituuotteiden valmistus Annan ler- och stenprodukt- tillverkning Manufacture of other non- metallic mineral products		Raudan teräksen ja ferro- seosten valmistus Järn-, stål- och ferrolegerings- framställning Iron and steel basic industries		Muiden metallien valmistus Framställning av icke-järn- metaller Non-ferrous metal basic industries		Metallituotteiden valmistus Metallvarutillverkning Manufacture of fabricated metal products except machinery and equipment		Koneiden valmistus Maskintillverkning Manufacture of machinery except electrical				
(0.9)		(1.3)		(0.4)		(0.6)		(2.6)		(2.9)		(1.2)		(3.9)		(8.9)					
	B 92	B 93	B 94	B 95	B 96	B 97	B 98	B 99	B 100												
1974 ..	104	89	84	142	142	138	124	134	141												
1975 ..	97	71	74	147	132	139	100	131	149												
*1976 ..	87	65	63	145	121	148	105	129	143												
*1977 ..	94	64	59	130	120	182	115	132	123												
	* 1977	* 1978	* 1977	* 1978	* 1977	* 1978	* 1977	* 1978	* 1977	* 1978	* 1977	* 1978	* 1977	* 1978	* 1977	* 1978	* 1977	* 1978	* 1977	* 1978	
I ..	89	134	65	70	66	72	176	155	127	116	172	218	123	134	137	124	137	120	137	120	
II ..	87	111	68	68	62	68	165	173	115	107	175	188	110	107	141	114	132	116	132	116	
III ..	103	121	72	68	67	67	135	151	118	117	182	209	114	127	133	119	131	124	131	124	
IV ..	85	117	63	71	60	68	92	171	102	121	183	203	103	116	146	121	125	118	125	118	
V ..	109		75		69		143		133		196		118		151		137		137		
VI ..	87		70		52		125		133		177		116		144		140		140		
VII ..	3		17		7		59		70		82		55		34		45		45		
VIII ..	112		77		47		124		132		183		124		139		108		108		
IX ..	114		79		68		177		132		198		127		147		134		134		
X ..	120		69		67		154		132		202		126		143		134		134		
XI ..	112		69		74		115		132		219		133		143		138		138		
XII ..	110		50		66		98		111		214		128		110		115		115		

Ks. huomautusosasto vuoden ensimmäisessä numerossa — Se notavdelningen i häfte 1 — See note section in the January issue.

\*) This SITC-item also contains other products than those below. — \*) The volume index figures are based on the new indicators collected from the beginning of 1975. The number of products collected in the survey has been increased considerably; whenever possible, the proportion of so-called surrogate variables (working-hours performed, electric energy) has been cut down.

## 4. Teollisuustuotannon volyyymi-indeksi (jatk.)—Volymindex för industriproduktionen (forts.)—Volume index of industrial production (cont.)

Vuosi ja kuukausi År och månad Year and month	Toimintaryhmät (jatk.) — Branschgrupper (forts.) — Groups of industry (cont.)										Tehdasteollisuuden erikoisindeksejä Specialindexar för fabriksindustri Special indices of manufacturing							
	383		384		385		390		4		331, 341		37—38		3			
	Sähkökoneiden valmistus Tillverkning av elprodukter Manufacture of electrical machinery apparatus, appliances and supplies (3.7)		Kulkuneuvojen valmistus Transportmedelstillverkning Manufacture of transport equipment (4.9)		Instrumenttien yms. tuott. valmistus Tillverkning av instrument od. fimmekaniska produkter Manufacture of professional and scientific, and measuring and controlling equipment n.e.c. and photographic and optical goods (0.4)		Muu valmistus Ånnan tillverkning Other manufacturing industries (0.7)		Sähkö-, kaasu- ja vesihuolto El-, gas- och vattenförsörjning Electricity, gas and water (8.3)		Puu- ja paperiteollisuus Trä- och pappersindustri Manufacture of wood, paper and other products (22.0)		Metalliteollisuus Metallindustri Manufacture of metal and metal products (25.0)		Muu tehdasteollisuus Ånnan fabriksindustri Other manufacturing industries (40.0)		Tehdasteollisuus Fabriksindustri Manufacturing (88.0)	
B 101		B 102		B 103		B 104		B 105		B 106		B 107		B 108		B 109		
1974 ..	166	134	156	102	137	119	141	123	127									
1975 ..	177	163	164	97	138	89	150	122	122									
*1976 ..	173	172	162	93	152	94	150	122	123									
*1977 ..	157	157	135	95	164	94	142	117	119									
	*1977	*1978	*1977	*1978	*1977	*1978	*1977	*1978	*1977	*1978	*1977	*1978	*1977	*1978	*1977	*1978	*1977	*1978
I ..	171	168	177	175	161	183	103	82	194	205	93	102	153	149	122	123	124	126
II ..	162	158	171	157	146	159	89	79	184	197	96	102	149	138	117	115	121	118
III ..	165	167	152	162	147	180	100	97	171	188	96	104	145	147	121	127	122	127
IV ..	135	159	131	160	112	149	84	118	145	174	91	112	136	142	110	124	113	126
V ..	167		177		136		96		149		105		158		123		129	
VI ..	170		172		133		111		129		84		154		113		118	
VII ..	42		61		59		18		108		53		51		68		59	
VIII ..	162		157		111		120		153		102		139		123		122	
IX ..	181		181		151		97		172		110		159		128		132	
X ..	176		171		164		108		181		105		156		128		131	
XI ..	184		179		171		122		183		105		162		130		133	
XII ..	173		160		132		89		188		89		143		120		119	

## 5. Asuntojen tuotanto — Bostadsproduktionen — Production of dwellings

Vuosi ja neljännes År och kvartal Year and quarter	Myönnetty rakennuslupa Beviljade byggnadstillstånd Granted building permits		Keskeneräiset asunnot Igångvarande bostadslägenheter Incomplete dwellings		Valmistuneet asunnot Färdigställda bostadslägenheter Completed dwellings	
	Asuinhuoneistoja bostadslägenheter Dwellings	Kokonais- huoneistoala m <sup>2</sup> Total lägenhets- yta m <sup>2</sup> Total useful floor space m <sup>2</sup>	Asuinhuoneistoja Bostadslägenheter Dwellings	Kokonais- huoneistoala m <sup>2</sup> Total lägenhets- yta m <sup>2</sup> Total useful floor space m <sup>2</sup>	Asuinhuoneistoja Bostadslägenheter Dwellings	Kokonais- huoneistoala m <sup>2</sup> Total lägenhets- yta m <sup>2</sup> Total useful floor space m <sup>2</sup>
	B 110	B 111	B 112	B 113	B 114	B 115
1971 .....	62 818	4 454 790	53 535	3 815 907	50 395	3 584 072
1972 .....	68 278	4 792 330	57 548	4 115 200	59 937	4 165 244
1973 .....	80 952	5 834 005	67 838	4 919 933	62 358	4 418 865
1974 .....	74 245	5 412 117	64 032	4 850 396	73 033	5 148 657
1975 .....	63 937	4 793 848	56 644	4 484 000	69 408	5 011 000
1976 .....	61 509	4 859 000	55 324	4 532 000	57 498	4 315 000
*1977 .....	56 853	4 599 000	52 034	4 409 000	56 136	4 360 000
1973 II .....	22 140	1 835 905	62 490	4 723 800	12 345	821 051
III .....	28 079	1 883 816	69 139	5 297 500	16 544	1 102 892
IV .....	18 043	1 202 167	67 838	4 919 933	20 742	1 587 047
*1974 I .....	11 499	856 032	64 269	4 580 489	13 831	984 358
II .....	23 359	1 919 198	66 857	5 172 062	18 884	1 246 653
III .....	22 124	1 507 691	69 748	5 494 000	17 071	1 163 405
IV .....	17 263	1 129 196	64 032	4 850 396	23 247	1 754 241
*1976 I .....	10 901	798 100	57 185	4 271 000	15 668	1 119 000
II .....	21 361	1 831 000	57 310	4 547 000	19 011	1 257 000
III .....	16 654	1 196 000	59 244	4 963 000	16 403	1 134 000
IV .....	15 021	968 000	55 179	4 374 000	18 326	1 501 000
*1976 I .....	9 548	737 000	50 761	3 929 000	12 079	886 000
II .....	19 742	1 815 000	54 653	4 600 000	14 100	958 000
III .....	17 918	1 321 000	59 108	5 128 000	12 834	934 000
IV .....	14 301	986 000	55 324	4 532 000	18 485	1 537 000
*1977 I .....	8 930	690 000	50 945	4 067 000	11 190	885 000
II .....	18 093	1 715 000	54 393	4 755 000	14 494	1 011 000
III .....	14 877	1 146 000	56 570	5 075 000	13 153	979 000
IV .....	14 953	1 048 000	52 034	4 409 000	17 299	1 485 000

Ka. huomautusosasto vuoden ensimmäisessä numerossa — Se notavdelningen i häfte 1 — See note section in the January issue.

## 6. Talonrakennustoiminta — Husbyggnadsverksamhet — House construction

Vuosi ja neljännes År och kvartal Year and quarter	Kaikki rakennukset — Alla byggnader — All buildings						Kivirakennukset — Stenbyggnader — Buildings of stone					
	Yhteensä Summa Total	Asuin- raken- nukset Bostads- byggnader Residential buildings	Maa- talous- raken- nukset Ekono- mibyggnader Farm buildings	Teolli- suus- raken- nukset Industri- byggnader Industrial buildings	Liike- raken- nukset Affärs- byggnader Business buildings	Julkiset raken- nukset Offent- liga byggnader Public buildings	Yhteensä Summa Total	Asuin- raken- nukset Bostads- byggnader Residential buildings	Maa- talous- raken- nukset Ekono- mibyggnader Farm buildings	Teolli- suus- raken- nukset Industri- byggnader Industrial buildings	Liike- raken- nukset Affärs- byggnader Business buildings	Julkiset raken- nukset Offent- liga byggnader Public buildings
	Tilavuus — Kubikinhåll — Cubic capacity — 1 000 000 m <sup>3</sup>											
	B 116	B 117	B 118	B 119	B 120	B 121	B 122	B 123	B 124	B 125	B 126	B 127
<b>Myönnettyt talonrakennusluvut — Beviljade byggnadstillstånd — Granted building permits</b>												
<b>Koko maa — Hela riket — Whole country</b>												
1973 ....	54.96	24.68	3.82	14.65	6.31	2.81	36.54	15.27	1.08	12.33	5.17	2.33
1974 ....	53.23	22.35	3.26	16.39	4.91	3.52	36.27	13.47	0.98	14.31	3.79	3.08
1975 ....	51.42	19.65	3.79	14.96	6.66	3.39	33.04	10.34	1.01	12.87	5.34	2.92
*1976 ....	46.89	19.95	3.93	10.46	5.35	3.84	27.03	9.30	1.25	8.49	4.12	3.11
*1977 ....	41.62	18.82	4.23	7.98	3.92	3.72	22.28	8.54	1.11	5.98	2.97	3.08
1975 II	15.90	7.46	1.67	3.17	1.99	0.51	7.93	2.89	0.44	2.47	1.49	0.43
III	12.21	4.84	0.79	3.26	1.46	1.13	8.05	2.81	0.24	2.65	1.20	1.02
IV	10.71	4.04	0.59	3.34	1.18	1.00	7.58	2.74	0.16	2.87	0.88	0.86
*1976 I	8.52	3.04	0.73	2.29	1.00	0.86	5.54	1.55	0.22	2.01	0.83	0.73
II	14.00	7.39	1.80	1.79	1.17	0.55	5.74	2.35	0.51	1.41	0.78	0.37
III	12.42	5.43	0.71	2.95	1.49	0.97	7.70	2.99	0.23	2.32	1.17	0.85
IV	11.96	4.09	0.69	3.43	1.69	1.45	8.05	2.41	0.29	2.75	1.34	1.16
*1977 I	6.73	2.92	0.66	1.02	0.89	0.83	4.08	1.52	0.23	0.74	0.77	0.76
II	13.22	7.00	1.71	1.85	0.84	0.80	5.11	1.96	0.41	1.40	0.55	0.63
III	11.20	4.67	1.06	2.43	1.27	0.91	6.27	2.37	0.28	1.83	0.92	0.72
IV	10.47	4.23	0.80	2.68	0.92	1.18	6.82	2.69	0.19	2.01	0.73	0.97
<b>Keskeneräiset talonrakennustyöt — Igångvarande husbyggen — Buildings in construction stage</b>												
<b>Koko maa — Hela riket — Whole country</b>												
1973 ....	51.42	21.29	3.19	14.41	5.45	4.81	36.36	13.39	0.99	12.60	4.72	4.32
1974 ....	52.84	20.66	3.36	16.15	4.97	5.19	36.33	11.95	1.04	14.08	4.21	4.71
1975 ....	52.45	18.51	3.76	16.65	5.80	4.82	35.34	9.39	1.07	14.75	5.12	4.47
*1976 ....	51.85	19.08	4.00	14.93	5.05	5.05	32.75	8.76	1.18	13.07	4.19	4.50
1977 ....	48.38	18.65	4.48	11.54	4.52	5.26	28.17	7.89	1.26	9.53	3.74	4.62
1975 II	54.44	20.07	4.12	17.07	5.36	4.89	35.34	9.59	1.15	15.23	4.39	4.51
III	56.38	20.89	4.32	17.56	6.14	4.33	36.15	9.52	1.19	15.52	5.28	4.00
IV	53.73	18.96	3.83	16.92	5.98	4.95	36.09	9.59	1.09	14.97	5.27	4.58
*1976 I	48.82	16.64	3.35	15.46	5.68	4.66	33.52	8.77	0.90	13.77	5.02	4.20
II	51.73	19.43	4.55	14.19	5.42	4.49	31.80	8.46	1.24	12.53	4.60	4.02
III	55.22	21.56	4.82	14.69	5.44	4.56	33.00	8.82	1.36	13.01	4.48	4.08
IV	51.85	19.08	4.00	14.93	5.05	5.05	32.75	8.76	1.18	13.07	4.19	4.50
*1977 I	47.95	17.24	3.66	12.80	5.02	5.63	31.10	8.42	1.06	11.17	4.31	5.10
II	51.52	20.09	4.65	12.78	4.90	5.17	30.09	7.99	1.30	10.93	4.14	4.68
III	52.69	21.41	5.09	12.26	4.87	4.92	29.31	8.17	1.45	10.24	3.94	4.38
IV	48.38	18.65	4.48	11.54	4.52	5.26	28.17	7.89	1.26	9.53	3.74	4.62
<b>Valmistuneet rakennukset — Färdigställda byggnader — Completed buildings</b>												
<b>Koko maa — Hela riket — Whole country</b>												
1973 ....	40.19	18.80	2.91	9.52	4.25	2.65	26.44	12.13	0.93	7.65	3.20	2.18
1974 ....	46.47	21.52	2.75	12.85	4.46	2.93	32.30	14.03	0.81	11.13	3.55	2.44
1975 ....	47.85	20.59	2.80	13.53	5.15	3.64	32.15	12.38	0.79	11.48	3.99	3.14
*1976 ....	41.25	17.74	3.16	10.32	5.08	2.59	25.90	9.42	0.86	8.71	4.15	2.20
*1977 ....	43.12	17.89	3.01	11.93	4.64	3.28	26.64	8.63	0.86	10.23	3.65	2.77
1975 II	10.49	5.18	0.36	2.74	1.01	0.75	7.61	3.74	0.10	2.25	0.79	0.63
III	11.79	4.70	0.92	3.17	0.98	1.31	7.63	2.96	0.25	2.65	0.59	1.14
IV	14.15	6.09	1.06	4.29	1.30	0.78	8.39	2.67	0.26	3.71	0.96	0.68
*1976 I	8.40	3.70	0.53	2.31	1.22	0.34	5.76	2.16	0.18	1.98	1.06	0.27
II	10.09	3.87	0.39	3.35	1.28	0.73	7.42	2.51	0.11	2.97	1.11	0.64
III	9.61	3.87	1.05	2.33	0.89	0.71	5.65	2.11	0.27	1.86	0.71	0.63
IV	13.15	6.29	1.19	2.33	1.69	0.81	7.07	2.64	0.30	1.90	1.27	0.66
*1977 I	9.43	3.59	0.47	3.25	1.26	0.57	6.37	1.81	0.14	2.88	1.03	0.43
II	8.76	4.16	0.38	1.79	0.97	0.99	5.90	2.51	0.15	1.51	0.78	0.88
III	10.92	4.04	1.05	3.01	1.01	0.99	6.61	1.97	0.29	2.63	0.79	0.83
IV	14.01	6.10	1.11	3.88	1.40	0.73	7.76	2.34	0.28	3.21	1.05	0.63

Ks. huomautusosasto vuoden ensimmäisessä numerossa — Se notavdelningen i häfte 1 — See note section in the January issue.

## 6. Talonrakennustoiminta (jatk.) — Husbyggnadsverksamhet (forts.) — House construction (cont.)

Vuosi ja neljännes År och kvartal Year and quarter	Kaikki rakennukset — Alla byggnader — All buildings						Kivirakennukset — Stenbyggnader — Buildings of stone					
	Yhteensä Summa Total	Asuin- raken- nukset Bostads- bygg- nader Residential buildings	Maa- talous raken- nukset Ekonomi- bygg- nader Farm buildings	Teolli- suus- raken- nukset Industri- bygg- nader Industrial buildings	Liike- raken- nukset Affärs- bygg- nader Business buildings	Julkiset raken- nukset Offent- liga bygg- nader Public buildings	Yhteensä Summa Total	Asuin- raken- nukset Bostads- bygg- nader Residential buildings	Maa- talous raken- nukset Ekonomi- bygg- nader Farm buildings	Teolli- suus- raken- nukset Industri- bygg- nader Industrial buildings	Liike- raken- nukset Affärs- bygg- nader Business buildings	Julkiset raken- nukset Offent- liga bygg- nader Public buildings
	Tilavuus — Kubikinhåll — Cubic capacity — 1 000 000 m											
	B 128	B 129	B 130	B 131	B 132	B 133	B 134	B 135	B 136	B 137	B 138	B 139
<b>Myönnetty talonrakennusluvut — Beviljade byggnadstillstånd — Granted building permits</b>												
<b>Kaupungit — Städer — Urban communes</b>												
1973 ....	34.00	15.00	0.47	10.32	5.29	1.97	27.67	11.69	0.17	9.17	4.67	1.71
1974 ....	31.90	13.33	0.42	10.77	3.95	2.56	26.06	10.05	0.17	9.70	3.30	2.38
1975 ....	31.77	11.40	1.52	11.07	5.43	2.45	25.48	7.88	0.19	10.12	4.65	2.22
*1976 ....	26.57	11.21	0.53	6.91	4.27	2.56	19.78	7.24	0.14	6.05	3.59	2.19
*1977 ....	23.22	10.97	0.65	4.98	3.06	2.61	16.46	6.90	0.20	4.05	2.56	2.31
1975 II	8.53	3.83	0.26	2.15	1.60	0.32	5.76	2.01	0.11	1.84	1.35	0.27
III	7.66	2.92	0.11	2.47	1.05	0.95	6.18	2.16	0.03	2.14	0.94	0.89
IV	7.03	2.66	0.08	2.55	0.98	0.62	6.02	2.23	0.03	2.37	0.79	0.56
*1976 I	5.36	1.80	0.10	1.74	0.58	0.61	4.36	1.25	0.02	1.62	0.77	0.55
II	6.50	3.58	0.22	1.03	0.87	0.35	3.73	1.69	0.05	0.84	0.66	0.24
III	7.20	3.32	0.09	1.80	1.19	0.58	5.62	2.39	0.04	1.56	1.01	0.54
IV	7.51	2.51	0.12	2.34	1.33	1.02	6.07	1.91	0.03	2.03	1.15	0.86
*1977 I	3.89	1.71	0.11	0.59	0.75	0.63	3.15	1.25	0.04	0.52	0.70	0.60
II	6.50	3.45	0.24	1.23	0.63	0.64	3.66	1.47	0.07	1.01	0.47	0.54
III	6.45	2.93	0.20	1.47	0.97	0.65	4.59	1.95	0.07	1.15	0.79	0.55
IV	6.38	2.88	0.10	1.69	0.71	0.69	5.06	2.23	0.02	1.37	0.60	0.62
<b>Keskeneräiset talonrakennustyöt — Igångvarande husbyggen — Buildings in construction stage</b>												
<b>Kaupungit — Städer — Urban communes</b>												
1973 ....	33.63	13.39	0.44	10.54	4.81	3.82	28.20	10.34	0.16	9.43	4.35	3.67
1974 ....	32.41	11.93	0.51	10.90	4.30	4.12	25.75	8.81	0.20	9.72	3.83	3.88
1975 ....	32.17	10.05	0.58	11.73	4.99	3.89	26.43	6.69	0.22	10.72	4.57	3.78
*1976 ....	29.95	10.21	0.68	9.83	4.07	3.72	23.67	6.44	0.23	8.96	3.60	3.55
*1977 ....	27.38	9.89	0.79	7.43	3.63	4.11	20.52	5.84	0.28	6.46	3.20	3.80
*1975 II	32.87	10.72	0.65	11.99	4.69	3.96	26.32	6.84	0.25	10.99	4.06	3.82
III	33.89	11.03	0.67	12.53	5.25	3.42	26.85	6.77	0.25	11.37	4.68	3.33
IV	32.62	10.22	0.58	11.67	5.17	4.03	26.77	6.80	0.22	10.64	4.73	3.92
*1976 I	30.41	9.17	0.57	11.03	4.91	3.55	25.43	6.40	0.21	10.11	4.53	3.45
II	29.67	9.97	0.73	9.54	4.61	5.51	23.23	6.07	0.28	8.71	4.11	3.30
III	30.76	10.99	0.82	9.27	4.68	3.48	23.19	6.16	0.25	8.56	4.02	3.30
IV	29.95	10.21	0.68	9.83	4.07	3.72	23.67	6.44	0.23	8.96	3.60	3.55
*1977 I	28.93	9.59	0.68	8.65	4.21	4.35	23.17	6.27	0.25	7.80	3.79	4.16
II	29.21	10.43	0.80	8.45	4.06	3.98	22.02	5.87	0.26	7.59	3.61	3.81
III	29.42	11.16	0.88	7.85	3.97	3.96	21.38	6.13	0.32	6.88	3.40	3.68
IV	27.38	9.89	0.79	7.43	3.63	4.11	20.52	5.84	0.28	6.46	3.20	3.80
<b>Valmistuneet rakennukset — Färdigställda byggnader — Completed buildings</b>												
<b>Kaupungit — Städer — Urban communes</b>												
1973 ....	25.01	12.11	0.34	6.79	3.38	1.83	19.69	9.45	0.14	5.57	2.77	1.49
1974 ....	29.84	14.14	0.35	9.15	3.63	2.07	24.70	11.13	0.13	8.27	3.10	1.87
1975 ....	29.91	12.84	0.39	9.06	4.28	2.71	24.22	9.64	0.16	8.10	3.62	2.49
*1976 ....	25.13	10.40	0.37	7.53	4.27	1.79	19.70	7.22	0.11	6.70	3.66	1.58
*1977 ....	26.37	10.67	0.48	8.40	3.85	2.21	20.29	6.83	0.16	7.59	3.33	2.01
1975 II	6.87	3.62	0.06	1.67	0.85	0.54	5.79	3.03	0.02	1.48	0.73	0.47
III	6.86	2.85	0.11	1.95	0.77	1.02	5.63	2.23	0.05	1.80	0.56	0.95
IV	8.15	3.31	0.15	2.95	1.07	0.50	6.00	1.97	0.05	2.64	0.83	0.46
*1976 I	5.49	2.40	0.05	1.64	1.02	0.24	4.40	1.70	0.01	1.51	0.89	0.22
II	7.08	2.52	0.04	2.80	1.10	0.51	6.05	1.95	0.01	4.56	1.00	0.47
III	4.73	2.03	0.11	1.42	0.65	0.38	3.58	1.47	0.04	1.12	0.57	0.33
IV	7.53	3.36	0.17	1.58	1.42	0.63	5.40	2.03	0.05	1.42	1.13	0.53
*1977 I	6.04	2.27	0.06	2.16	1.05	0.39	4.75	1.43	0.01	2.01	0.94	0.31
II	5.90	2.79	0.07	1.35	0.82	0.75	4.77	2.06	0.03	1.20	0.72	0.70
III	6.08	2.25	0.18	2.10	0.81	0.55	4.74	1.49	0.07	1.91	0.70	0.52
IV	8.35	3.36	0.17	2.79	1.17	0.52	6.03	1.85	0.05	2.47	0.97	0.48

Ks. huomautusosasto vuoden ensimmäisessä numerossa — Se notavdelningen i häfte 1 — See note section in the January issue.

## 7. Kaupan myynti — Handels försäljning — Sales of commerce

## a. Tukkukauppa — Partihandel — Wholesaling

Vuosi ja neljännes År och kvartal Year and quarter	Kaikki tukkukaupat Alla partiaffärer All wholesalers	Keskustukkukauppa Centralpartihandel Central wholesale trade	Muu yleistukkukauppa Annan allmän partihandel Other general wholesale trade	Bavinto- ja nautintoainetukku. Partihandel med livs- och njutningsmedel Food and beverages	Tekstiili-, vaatetus- ja nahkatav. Tukkukauppa Partihandel med textil-, beklädnads- och lädervaror Textile, clothing and leather articles	Rauta- ja rakennustarviketukku. Partihandel med järn- och byggnadsvaror Iron wares and construction materials	Sähkö- ja radiotarviketukku. Partihandel med el- och radio- artiklar Electric appliances and radios	Autoalan tukkukauppa Bilar och bifordonstyper i parti Motor vehicles	Polttoainetukkukauppa Bränslepartiaffärer Wholesaling of fuels	Investointitavara- ja raaka-aine- tukkukauppa Partihandel med maskin-, metall- och råvaror Investment articles and raw materials	Maatalouskoneiden ja -tarvikkeiden tukkukauppa Partihandel med lantbruksmaskiner och -fördönbeter Farm machines and equipments
	C 1	C 2	C 3	C 4	C 5	C 6	C 7	C 8	C 9	C 10	C 11
	Myynti (pl. lvv.) — Försäljning (exkl. oms.) — Sales (excl. sales tax) 1 000 000 mk										
1974 ....	43 373.4	12 374.3	2 440.7	4 608.2	595.0	4 459.2	1 747.7	2 344.9	5 386.4	4 808.6	423.3
1975 ....	53 806.7	14 391.5	2 925.7	6 732.6	1 004.4	4 423.1	2 535.7	3 628.5	5 927.0	6 335.1	619.7
*1976 ....	60 152.5	16 840.4	3 330.6	8 171.5	1 121.3	4 680.2	2 231.4	3 879.7	6 955.6	6 200.5	661.5
*1977 ....	64 172.5	17 889.2	4 232.8	7 583.2	1 275.5	4 540.6	2 297.1	3 807.3	7 917.6	6 587.0	744.7
*1976 IV	4 692.4	1 293.1	292.4	572.0	81.0	360.0	156.3	305.5	648.4	495.3	52.7
V	4 768.9	1 370.6	234.1	630.7	116.8	381.6	161.2	311.0	455.1	532.8	58.2
VI	5 008.4	1 364.0	294.2	705.0	75.4	434.2	177.3	351.2	493.2	536.9	61.3
VII	4 354.6	1 389.6	254.2	622.8	52.6	320.2	141.6	259.0	481.0	359.4	39.2
VIII	4 973.6	1 459.6	255.6	669.9	98.7	369.1	189.5	300.5	500.9	519.6	61.8
IX	5 703.3	1 569.3	354.1	822.8	112.6	449.3	228.0	368.8	633.9	558.4	62.9
X	5 396.4	1 502.8	301.3	763.0	120.7	426.4	194.7	351.7	600.1	542.7	67.1
XI	5 445.8	1 465.8	287.9	732.2	116.0	445.2	200.9	350.8	670.2	565.3	57.2
XII	6 532.2	1 774.6	334.8	981.5	104.0	506.4	252.2	394.2	806.7	694.2	83.2
*1977 I	4 037.8	1 128.6	242.0	489.2	69.0	271.1	140.7	215.9	548.2	428.1	34.8
II	4 657.8	1 275.1	263.8	582.3	86.8	329.1	168.1	266.3	657.8	469.9	40.5
III	5 511.5	1 476.4	312.2	656.2	132.2	419.2	216.3	355.2	691.9	555.0	65.8
IV	5 378.6	1 566.6	375.0	630.5	111.5	369.6	163.1	350.6	638.4	535.4	48.3
V	5 616.2	1 606.4	316.5	704.5	108.2	428.4	178.2	364.2	627.2	538.9	68.8
VI	5 246.6	1 506.8	337.0	628.6	100.2	381.1	171.9	337.2	473.4	549.6	71.1
VII	4 608.7	1 400.3	347.0	641.3	89.0	303.9	110.5	233.9	557.9	347.3	51.1
VIII	5 696.8	1 607.1	410.3	683.5	122.8	407.0	203.2	335.4	669.0	556.1	62.5
IX	5 993.2	1 636.5	405.8	680.7	136.4	419.6	238.8	376.1	766.9	594.5	77.6
X	5 666.8	1 613.9	436.0	591.5	122.4	406.4	233.8	319.6	669.0	562.8	65.4
XI	5 639.7	1 567.5	410.4	600.4	115.2	397.4	249.0	301.7	695.8	615.4	75.9
XII	6 118.9	1 503.9	376.8	694.5	81.8	407.8	223.7	351.2	922.1	834.0	82.6
*1978 I	4 736.5	1 337.4	290.8	506.7	57.8	312.2	153.2	327.0	613.1	490.7	34.3
II	5 186.0	1 405.5	282.7	580.5	85.2	361.8	187.5	329.0	789.3	544.1	51.3
	Volymyymi-indeksi — Volymindex — Volume index (1972 = 100)										
1974 ....	114	121	101	117	104	141	123	102	106	109	86
1975 ....	127	122	103	143	155	131	161	131	122	131	108
1976 ....	127	127	105	151	151	128	132	118	120	121	93
*1976 IV	121	120	113	131	133	122	114	114	137	119	93
V	124	127	91	146	192	129	118	116	93	128	104
VI	130	127	114	163	124	147	129	131	101	128	109
VII	110	125	95	136	85	105	100	96	98	84	64
VIII	123	128	94	143	155	118	133	108	102	120	100
IX	139	136	129	176	177	142	157	131	130	126	101
X	132	131	109	163	189	134	134	124	122	123	107
XI	132	127	104	155	182	140	138	123	137	127	91
XII	158	153	120	207	163	159	173	138	164	155	132
*1977 I	95	96	86	103	108	82	91	73	110	92	53
II	109	107	93	120	134	99	108	89	130	101	62
III	127	122	108	133	201	126	138	118	131	119	99
IV	123	129	129	127	168	110	101	114	121	113	73
V	128	132	109	143	162	127	111	117	118	113	104
VI	119	123	115	126	151	111	106	108	88	114	104
VII	104	113	118	127	132	88	68	74	104	71	75
VIII	127	129	137	135	182	118	125	106	125	115	89
IX	133	130	135	134	200	119	143	117	143	121	110
X	125	128	145	116	179	115	139	99	120	114	92
XI	124	124	136	117	169	113	148	93	125	125	106
XII	133	119	125	135	120	115	133	108	165	169	115
*1978 I	102	105	95	98	84	88	91	98	104	98	47
II	110	109	91	111	123	101	111	97	133	109	70

## 7. Kaupan myynti (jatk.) — Handels försäljning (forts.) — Sales of commerce (cont.)

## b. Vähittäiskauppa — Detaljhandeln — Retailing

Vuosi ja kuukausi År och månad Year and month	Puutavaratuukkukauppa Partihandel med trävaror <i>Wholesaling of timber</i>	Muu tuotantotarviketuukkukauppa Annan partihandel med produktionsvaror <i>Other production articles</i>	Lääkkeiden ja kemik. tav. tuukkuk. Partihandel med medicinal och kemikaliehandelsvaror <i>Medicines and drugs</i>	Muiden tavaroitten varsinainen tuukkukauppa Egentlig partihandel med andra varor <i>Other wholesaling proper n.e.c.</i>	Kaikki vähittäiskaupat Detailhandel sammanlagt <i>All retailers</i>	Tavaratalokauppa Varuhushandel <i>Department stores</i>	Sekatavarain kauppa Diverserhandel <i>Retailers, rural type</i>	Elinarvikkelden yleisvähittäisk. Allmän livsmedelsdetailhandel <i>General food shops</i>	Maito, meijerituote- ja leipä- vähittäiskauppa Mjölkt-, mejerivaru- och bröds- detailhandel <i>Dairy and bakery product shops</i>	Lihse-, kala- ja vihannesvähittäis- kauppa Kött-, fisk- och grönsakdetailj. <i>Meat, fish, fruit and vegetable shops</i>	Muu elintarv. vähittäiskauppa Annan detalj. med livsmedel <i>Other food shops</i>
	C 12	C 13	C 14	C 15	C 16	C 17	C 18	C 19	C 20	C 21	C 22
	Myynti (ml. lvv.) — Försäljning (inkl. oms.) — Sales (incl. sales tax) 1 000 000 mk										
1974 ....	1 116.3	307.1	987.3	1 774.4	33 130.5	3 959.5	4 834.5	5 777.7	223.4	367.5	567.3
1975 ....	1 427.3	331.3	1 150.3	2 374.5	42 301.9	5 202.8	4 796.9	8 179.0	219.5	297.2	565.1
*1976 ....	1 774.6	300.0	1 426.1	2 579.1	48 439.4	5 859.4	6 389.9	9 360.0	238.8	254.5	678.4
*1977 ....	2 291.5	336.6	1 603.4	3 066.0	49 982.8	6 385.7	6 120.7	10 036.3	248.1	208.5	706.0
*1976 IV	102.4	20.6	115.6	197.6	3 887.3	449.4	496.5	763.8	20.4	21.9	51.7
V	138.5	24.6	116.8	236.7	3 962.9	482.2	538.7	758.1	19.1	20.3	62.9
VI	139.1	26.8	123.8	226.0	4 117.7	487.2	553.6	784.9	18.4	23.1	59.4
VII	139.9	22.7	86.8	185.4	4 253.5	515.6	604.9	852.9	16.7	18.3	63.2
VIII	223.3	22.8	114.7	187.7	3 965.0	471.7	542.3	798.2	18.4	21.8	60.5
IX	176.9	26.0	129.4	210.8	4 185.1	508.3	558.4	787.3	21.1	19.4	52.3
X	156.8	21.5	125.6	222.0	4 270.5	526.6	560.6	789.9	22.1	22.7	52.6
XI	159.0	27.9	128.3	239.3	4 053.4	504.0	515.2	771.7	21.5	21.0	48.8
XII	216.9	26.6	128.8	228.2	5 473.1	766.4	837.0	940.8	24.5	25.3	51.6
*1977 I	121.2	20.5	123.9	204.5	3 235.4	393.1	305.9	700.8	18.3	17.5	50.5
II	136.9	24.4	121.4	235.4	3 370.8	402.0	370.6	746.7	18.6	18.5	48.9
III	195.0	28.4	142.9	264.9	3 928.6	475.0	429.2	802.4	20.6	19.8	49.4
IV	179.4	26.4	133.4	250.5	4 052.8	484.5	464.6	841.5	20.9	17.7	55.0
V	227.5	29.0	133.0	285.3	4 269.7	536.1	538.0	850.3	21.4	16.8	53.3
VI	232.1	27.5	138.8	291.3	4 343.9	545.9	567.4	866.8	19.9	18.9	66.8
VII	167.4	27.3	98.1	233.3	4 288.6	555.0	596.2	843.0	19.0	11.2	64.2
VIII	248.4	23.4	130.4	237.7	4 437.1	535.4	585.3	884.3	21.4	15.9	66.2
IX	178.8	29.0	143.4	309.1	4 393.4	546.0	551.8	882.2	21.6	15.6	56.3
X	223.4	33.2	141.7	247.7	4 208.4	538.8	540.9	818.6	21.4	17.2	62.6
XI	180.0	28.2	145.1	257.7	4 249.0	547.0	498.9	865.2	21.7	18.2	58.9
XII	201.3	39.2	151.4	248.6	5 205.3	827.0	671.8	934.8	23.4	21.2	62.1
*1978 I	124.9	26.7	141.7	320.0	3 609.7	429.0	347.1	740.9	21.4	10.9	59.8
II	135.3	25.8	132.2	275.8	3 602.2	426.7	404.4	730.1	21.1	12.2	53.4
	Volymyymi-indeksi — Volymindex — Volume index (1972 = 100)										
1974 ....	92	97	122	104	114	123	110	111	97	115	145
1975 ....	116	87	122	120	122	138	90	130	81	78	123
1976 ....	134	88	138	124	123	139	105	127	74	58	121
*1976 IV	98	74	137	116	121	131	101	129	79	61	113
V	132	89	138	138	123	141	109	128	74	56	137
VI	133	97	146	132	128	142	112	132	72	64	130
VII	132	85	102	108	130	148	119	137	61	49	133
VIII	196	84	134	107	119	133	104	125	65	56	122
IX	151	86	149	119	124	141	106	122	73	50	104
X	133	71	141	124	126	145	106	123	76	59	105
XI	135	93	142	133	119	137	96	119	73	54	97
XII	182	98	142	127	160	208	156	144	83	65	102
*1977 I	97	77	133	110	93	105	56	106	61	45	98
II	110	92	130	127	95	106	67	111	61	46	93
III	156	107	153	141	109	123	76	116	65	48	89
IV	144	101	142	133	111	124	81	120	66	42	99
V	182	109	141	151	115	136	94	120	67	40	117
VI	186	104	146	154	117	137	97	119	59	45	120
VII	133	111	102	121	115	139	101	114	56	26	115
VIII	200	95	136	121	118	133	98	118	62	37	119
IX	140	118	149	158	116	134	92	118	64	36	100
X	175	135	146	127	111	132	90	110	63	39	111
XI	142	116	146	131	111	133	83	116	64	41	104
XII	159	161	151	125	137	201	111	125	69	48	109
*1978 I	99	110	140	164	94	105	58	100	63	25	104
II	108	106	131	138	92	104	67	98	62	28	90

Vuosi ja kuukausi År och månad Year and month	C 23 C 24 C 25 C 26 C 27 C 28 C 29 C 30 C 31 C 32 C 33											
	Alkoholinomien kauppa Handel med alkoholdrycker <i>Liquor shops</i>	Tekstil- ja vaatealan yleis- vähittäiskauppa Allmän textilvaru- och konfok- tionsdetaljhandel <i>General textile and clothing shops</i>	Kangas-, sisustustekst. ja ompelu- kary. vähittäiskauppa Detaljhandel med tyger, Inredn. text. och sömnadstillbehör <i>Fabric, yarn etc. shops</i>	Puku- ja turkisiavara vähittäis- kauppa Konfektions- och pälsvarudetalj- handel <i>Suit and fur shops</i>	Asuste-, hattu- ja nahkatavara vähittäiskauppa Detaljhandel med ekiperingsart., hattar och lädervaror <i>Clothing, hat and leather prod. shops</i>	Jalkineiden vähittäiskauppa Skodetaljhandel <i>Footwear shops</i>	Rauta- ja rakennustarvikkeiden vähittäiskauppa Handel med järn- och byggnadsvar. <i>Metalware and building equipment shops</i>	Maataloustarvikkeiden väh.kauppa Detaljhandel med lantbruks- föredömet <i>Agricultural equipmen shops</i>	Sähköalan tarvikkeiden vähittäis- kauppa Detaljhandel med elvaror <i>Electric supplies shops</i>	Muu rauta-alan vähittäiskauppa Annat detalj. med järnvaror <i>Other metalware shops</i>	Huonekalukauppa Möbblhandel <i>Furniture shops</i>	
	Myynti (ml. lvv.) — Försäljning (inkl. oms.) — Sales (incl. sales tax) 1 000 000 mk											
1974....	2 132.8	293.5	290.4	734.1	623.4	344.0	1 078.5	265.3	902.9	278.0	618.9	
1975....	2 627.4	284.8	319.8	838.6	844.9	408.3	1 964.6	400.1	1 267.9	416.2	852.3	
*1976....	2 943.1	292.2	354.2	1 166.5	881.6	459.6	1 895.2	466.5	1 368.6	468.2	893.7	
*1977....	3 087.4	312.6	325.4	1 106.9	1 005.6	478.7	1 919.0	495.1	1 207.5	419.3	879.8	
*1976 IV	268.1	24.6	29.6	86.3	68.1	38.7	122.6	38.1	86.6	40.7	62.3	
V	205.1	27.1	23.9	100.0	81.0	50.4	144.4	42.1	89.7	50.5	58.2	
VI	281.9	21.2	24.5	84.9	68.4	35.0	164.0	41.7	106.8	47.5	67.8	
VII	300.7	21.5	30.3	91.7	73.0	34.3	228.8	39.7	127.2	47.9	65.1	
VIII	246.0	18.3	24.2	77.3	63.0	33.8	177.1	37.4	121.9	42.1	77.4	
IX	233.0	24.7	25.8	102.4	74.1	39.8	171.3	44.3	115.2	34.5	85.9	
X	249.1	31.3	28.5	126.2	91.8	50.4	175.8	43.0	112.4	29.3	85.2	
XI	230.4	27.7	42.7	119.9	84.8	44.9	169.4	35.3	108.3	24.9	84.9	
XII	318.5	31.5	38.5	122.7	105.2	43.6	214.9	63.7	159.0	52.8	102.7	
*1977 I	199.6	27.5	25.8	102.6	84.0	43.6	97.2	16.8	90.3	30.2	71.2	
II	202.5	17.9	23.2	67.9	62.9	27.8	108.6	20.4	89.8	28.0	69.2	
III	239.5	22.6	27.9	81.9	72.0	34.1	132.3	33.3	107.1	30.8	77.7	
IV	270.8	21.8	22.9	77.9	71.0	32.5	143.3	47.5	88.2	34.8	62.4	
V	212.4	28.9	23.1	104.1	87.1	44.6	180.9	58.1	81.8	43.7	61.2	
VI	300.8	24.7	24.0	86.0	89.9	40.0	205.4	37.4	81.1	46.6	61.8	
VII	310.2	23.2	23.8	85.7	82.0	34.5	192.2	45.8	93.8	44.5	60.8	
VIII	268.3	27.0	26.8	74.7	79.7	35.3	193.7	45.8	121.1	43.6	88.0	
IX	257.5	22.7	28.5	87.0	79.7	41.5	182.6	46.8	114.8	31.2	83.4	
X	242.5	30.8	30.2	103.4	91.5	47.6	161.8	47.8	103.1	24.6	74.9	
XI	244.0	30.7	33.3	115.8	86.2	48.4	157.6	43.7	102.0	21.6	80.5	
XII	339.4	34.7	35.8	120.0	119.5	48.9	163.3	51.7	134.3	39.6	88.8	
*1978 I	214.7	28.8	25.9	102.2	82.7	44.3	97.4	28.7	97.8	28.4	70.3	
II	217.5	19.7	24.3	81.5	63.2	32.1	123.6	32.5	91.5	26.1	61.7	
	Volyyymi-indeksi — Volymindex — Volume index (1972 = 100)											
1974....	148	120	94	104	103	132	85	122	144	111	120	
1975....	140	99	91	103	119	126	139	163	187	144	149	
1976....	145	92	94	133	112	113	122	167	198	147	147	
*1976 IV	163	95	96	119	106	116	98	173	150	156	125	
V	125	104	77	138	125	151	115	191	155	192	117	
VI	171	82	79	118	106	105	131	189	187	180	136	
VII	172	84	97	130	115	102	179	167	220	181	131	
VIII	141	71	77	108	98	101	134	156	214	158	152	
IX	133	93	81	138	112	118	127	183	201	129	169	
X	143	114	89	167	134	136	130	175	197	110	168	
XI	132	101	132	159	127	121	125	143	188	91	158	
XII	182	115	120	163	156	117	158	255	278	192	192	
*1977 I	114	100	78	137	125	116	68	66	154	108	133	
II	116	64	70	89	91	74	76	79	152	98	126	
III	137	80	84	105	103	90	92	127	182	107	141	
IV	155	76	68	99	102	84	99	179	149	119	113	
V	121	100	68	132	123	115	124	221	137	148	109	
VI	172	86	70	109	127	103	140	141	136	159	110	
VII	177	83	69	112	118	89	130	171	157	150	108	
VIII	153	95	78	96	114	90	130	166	202	146	156	
IX	147	78	83	109	111	106	121	168	192	105	148	
X	139	105	88	128	125	122	107	171	171	83	133	
XI	140	104	98	142	116	123	104	156	170	71	140	
XII	194	118	106	148	164	124	107	184	223	129	154	
*1978 I	123	99	77	128	114	113	64	102	163	92	122	
II	113	67	70	100	86	81	81	114	152	85	107	

## 7. Kaupan myynti (jatk.) — Handels försäljning (forts.) — Sales of commerce (cont.)

## Vähittäiskauppa — Detaljhandeln — Retailing

Vuosi ja kuukausi År och månad Year and month	Muu siunustustarvikkekauppa Annan inredningshandel Other furnishing shops	Autofen vähittäiskauppa Bilhandel Automobile shops	Huoltamotointa Servicestationsverksamhet Gasoline filling stations	Apteekkitavarain kauppa Apoteksvaruhandel Pharmacy shops	Kemikaalitarvarain kauppa Kemikalievaruhandel Cosmetic shops	Kirjojen ja papertavarain vähittäiskauppa Detaljhandel med böcker och pappersvaror Book and paper shops	Kultaseppäteosten ja kellojen vähittäiskauppa Detaljhandel med guldsmedsvaror och ur Jewellery and watch shops	Valokuvaus-, optisen ja terveydenhoitoalan vähittäiskauppa Detaljhandel med foto-, optiska och hälsövrädsartiklar Photographic, optical goods and medical service equipment retailing	Kukka- ja siemenkauppa Blomster- och fröhandel Flower and seed shops	Muu vähittäiskauppa Annan handel i detalj Other retailing etc.
	C 34	C 35	C 36	C 37	C 38	C 39	C 40	C 41	C 42	C 43
	Myynti (ml. lvv.) — Försäljning (inkl. oms.) — Sales (incl. sales tax) 1 000 000 mk									
1974 ....	28.5	4 945.0	2 573.3	670.5	206.8	430.1	254.5	230.1	170.7	329.3
1975 ....	33.7	6 633.4	3 106.9	873.2	183.5	667.6	266.2	392.5	199.2	460.4
*1976 ....	52.5	7 105.6	3 698.3	1 045.2	195.1	756.2	398.4	523.2	217.3	472.2
*1977 ....	33.8	7 474.9	3 689.0	1 147.8	206.1	801.2	356.3	571.1	233.2	526.8
*1976 IV	4.4	629.2	305.3	88.7	14.3	51.9	25.8	41.4	19.7	37.1
V	4.3	595.9	312.6	82.2	15.2	54.1	32.4	47.5	23.9	41.0
VI	3.6	640.1	313.8	84.7	16.7	50.2	37.0	46.6	14.5	40.2
VII	3.3	528.2	333.5	78.2	16.9	40.1	35.5	40.7	11.5	33.9
VIII	4.7	550.3	318.9	72.1	16.4	53.4	33.1	36.3	11.1	37.3
IX	4.9	659.8	315.7	85.7	15.9	77.9	32.2	45.4	13.0	36.7
X	4.5	647.2	324.5	96.9	15.6	62.0	26.6	43.1	16.7	35.6
XI	5.4	600.0	292.7	91.6	15.5	64.5	31.0	41.5	20.0	35.9
XII	6.0	761.4	339.5	99.9	25.4	119.7	63.5	64.2	30.6	64.2
*1977 I	2.9	407.6	264.0	94.4	13.5	55.4	28.5	39.8	19.1	35.4
II	3.0	506.8	272.2	86.3	13.7	50.8	19.0	42.8	18.0	34.7
III	3.3	646.1	305.1	96.9	15.5	57.0	32.7	52.1	20.9	43.4
IV	3.0	679.8	306.9	105.8	14.9	52.5	29.3	42.8	21.9	38.6
V	3.3	685.0	304.0	94.0	15.8	64.1	32.9	44.6	27.1	45.0
VI	2.9	627.8	316.9	95.6	19.0	56.8	30.9	50.0	17.4	43.2
VII	1.7	594.7	338.2	84.4	16.8	43.4	31.5	44.1	10.6	38.3
VIII	2.3	678.9	331.0	83.5	17.4	74.5	27.7	53.4	12.4	43.5
IX	2.4	703.5	309.4	96.1	17.4	82.1	24.9	50.7	14.0	43.7
X	2.4	637.4	299.9	99.2	16.5	59.6	22.8	46.8	19.4	46.7
XI	2.7	635.6	314.1	100.7	16.2	67.1	24.8	43.5	22.2	48.4
XII	3.9	671.9	327.3	110.8	29.3	137.8	51.4	60.3	30.2	66.1
*1978 I	2.4	574.5	276.1	112.5	15.5	65.6	24.5	46.5	23.6	38.2
II	2.4	603.2	283.2	100.0	15.2	52.8	19.3	44.3	20.3	39.9
	Volyyymi-indeksi — Volymindex — Volume index (1972 = 100)									
1974 ....	126	101	115	108	115	129	103	119	118	117
1975 ....	128	112	129	120	88	169	80	186	120	145
1976 ....	187	102	126	130	86	167	113	234	104	141
*1976 IV	195	111	125	135	77	135	89	224	107	135
V	190	105	128	125	82	141	112	257	135	148
VI	157	113	128	128	90	131	128	251	93	144
VII	145	93	136	118	91	104	122	219	74	123
VIII	200	93	130	109	87	138	114	196	76	132
IX	205	111	129	129	83	198	108	244	89	131
X	191	108	132	140	80	157	89	232	101	124
XI	218	99	118	130	80	163	103	218	99	124
XII	244	126	136	141	129	300	211	334	165	223
*1977 I	118	65	100	133	66	131	93	202	109	114
II	119	80	103	121	66	119	62	216	103	115
III	131	101	108	135	75	123	106	262	110	138
IV	116	105	108	147	72	113	94	214	122	123
V	126	104	107	130	75	138	105	221	121	144
VI	112	95	111	132	89	122	98	246	87	140
VII	64	89	119	117	78	93	98	216	65	121
VIII	89	101	116	115	80	158	86	261	76	137
IX	92	104	109	133	80	169	77	248	76	138
X	90	93	105	137	75	123	71	228	86	147
XI	104	93	110	135	73	138	77	210	100	152
XII	147	97	114	146	130	282	157	291	141	203
*1978 I	92	81	90	148	68	134	73	224	92	117
II	92	84	93	131	67	107	57	213	82	122

8. Ulkomaankauppa — Utrikeshandeln — Foreign trade

Vuosi ja kuukausi År och månad Year and month	Tuonti — Imports — Imports								Vienti — Export — Exports							Viennin (+) tai tuonnin (—) enemmyys Överskott av exporten (+) eller importen (—) Export surplus (+) or import surplus (—)	
	Koko tuonti Total import	Raaka-aineet ja tuotantotarvikkeet Råmaterial och produktions- föremål — Raw materials and production supplies	Siitä — Därav Of which			Poltto- ja voiteluaineet Bränslen och smörjmedel Fuels and lubricants	Investointitavarat Investeringar Investment goods	Kultustavarat Konsumtionsvaror Consumer goods	Koko vienti Total export	Maa- ja metsätalous Lantbruk och skogsbruk Agriculture and forestry	Teollisuus Industry	Siitä — Därav — Of which					
			Maa- ja metsätalous Lantbruk och skogsbruk Agriculture and forestry	Teollisuus Industry	Rakennustoiminta Byggnadsverksamhet Construction							Textiili-, vaate- ja nahkateol- lus — Textil-, beklädnads- och läderindustri — Textile, clothing, leather industry	Puutavateollisuus Trävaruindustri Wood industry	Paperiteollisuus Pappersindustri Paper industry	Metallituote- ja koneiteollisuus Metallprodukt- och maskin- industri — Metal product and machine industry		
C 44	C 45	C 46	C 47	C 48	C 49	C 50	C 51	C 52	C 53	C 54	C 55	C 56	C 57	C 58	C 59		
	1 000 000 mk																
1973 .....	16 599	9 916	139	8 976	519	729	2 919	2 968	14 605	402	14 163	1 197	2 451	5 264	2 928	-1 994	
1974 .....	25 666	16 525	171	15 144	826	1 978	3 857	3 282	20 686	414	20 192	1 615	3 154	7 872	4 245	-4 980	
1975 .....	28 002	17 057	230	15 539	944	1 670	5 223	3 989	20 247	385	19 790	1 847	2 177	7 225	5 357	-7 755	
1976 .....	28 555	17 828	200	16 357	814	1 581	4 966	4 103	24 505	721	23 656	1 936	2 892	7 860	6 892	-4 050	
1977 .....	30 712	19 123	235	17 797	710	2 067	4 834	4 600	30 945	989	29 807	2 288	3 854	8 798	9 184	+ 233	
*1977 II ..	1 993	1 297	18	1 192	58	102	272	320	1 917	41	1 864	163	232	625	476	- 76	
III ..	2 404	1 488	28	1 354	70	85	381	448	2 621	176	2 437	240	261	802	691	+217	
IV ..	2 169	1 278	33	1 146	62	107	372	405	2 084	49	2 029	145	246	630	600	- 85	
V ..	2 421	1 451	17	1 341	64	148	370	441	2 233	100	2 124	168	350	681	435	-188	
VI ..	3 119	1 984	19	1 869	61	203	564	353	2 541	78	2 449	154	367	750	770	-578	
VII ..	2 442	1 609	9	1 517	59	178	318	316	2 833	73	2 744	140	353	701	1 045	+391	
VIII ..	2 398	1 590	10	1 505	43	166	276	356	2 240	37	2 189	170	339	674	605	-158	
IX ..	2 849	1 792	31	1 672	59	284	371	399	2 901	32	2 853	248	337	794	944	+ 52	
X ..	2 583	1 651	20	1 544	59	222	321	389	2 991	34	2 945	229	321	753	1 106	+408	
XI ..	2 891	1 728	14	1 625	59	198	511	453	2 960	27	2 913	233	417	896	802	+ 69	
XII ..	3 048	1 869	22	1 751	63	231	529	412	3 155	145	2 998	212	346	836	963	+107	
*1978 I ..	2 631	1 567	31	1 443	60	193	493	376	2 511	152	2 351	165	322	721	656	-120	
II ..	2 188	1 395	21	1 288	54	124	327	340	2 524	29	2 489	191	266	821	727	+ 336	
III ..	2 565	1 564	33	1 424	69	89	475	436	2 750	147	2 596	254	322	901	546	+ 185	
	Yksikköarvoindeksi — Enhetsvärdeindex — Unit value index (Laspeyres) (1975 = 100)																
1971 .....	53	49	48	49	50	42	63	66	49	65	49	60	51	44	55		
1972 .....	57	52	55	52	53	40	71	74	53	78	53	66	53	45	65		
1973 .....	64	59	61	59	56	45	76	81	60	89	59	77	68	50	67		
1974 .....	92	92	75	93	77	104	85	90	85	105	84	90	111	76	80		
1975 .....	100	100	100	100	100	100	100	100	100	100	100	100	100	100	100		
1976 .....	107	105	95	104	99	107	113	108	103	132	103	108	105	95	111		
1977 .....	124	122	105	122	112	121	133	124	119	158	118	123	127	101	143		
1975 III ..	101	100	101	100	103	99	104	104	100	83	101	103	96	100	102		
IV ..	103	102	102	102	99	106	107	104	100	118	100	100	90	97	108		
*1976 I ..	104	102	97	102	97	107	109	106	100	133	99	104	97	95	105		
II ..	106	104	93	104	99	106	111	108	102	116	102	109	100	95	111		
III ..	109	107	100	106	101	106	118	111	105	79	105	114	107	95	116		
IV ..	112	110	92	110	100	109	120	113	108	144	108	116	117	96	118		
*1977 I ..	117	114	103	114	108	111	126	116	112	163	111	120	123	98	126		
II ..	125	123	108	123	111	121	131	124	118	124	118	120	131	101	141		
III ..	130	129	110	129	113	123	139	129	122	96	123	130	129	102	157		
IV ..	131	127	98	127	123	127	144	133	125	178	124	123	125	102	164		
	Paljousindeksi — Volymindex — Volume index (Paasche) (1975 = 100)																
1971 .....	79	84	102	85	68	82	71	66	99	116	98	72	149	119	60		
1972 .....	82	88	91	89	71	92	63	77	113	109	113	86	156	134	74		
1973 .....	93	98	98	98	98	96	73	92	121	117	121	84	166	145	82		
1974 .....	100	105	98	104	113	114	87	92	121	102	121	97	131	144	99		
1975 .....	100	100	100	100	100	100	100	100	100	100	100	100	100	100	100		
1976 .....	96	100	91	101	87	88	84	95	117	142	116	97	126	114	116		
1977 .....	88	92	97	94	67	102	70	93	129	160	128	101	139	121	120		
1975 III ..	94	95	76	95	106	104	90	89	89	88	89	85	103	87	90		
IV ..	100	102	96	102	100	105	101	92	116	92	117	122	132	103	123		
*1976 I ..	87	86	90	86	81	76	90	91	99	189	97	97	114	108	75		
II ..	84	87	105	87	81	61	77	91	114	109	114	90	110	105	124		
III ..	98	105	76	107	91	111	80	90	116	127	116	90	147	117	104		
IV ..	107	116	94	118	93	105	85	103	136	187	135	101	132	127	151		
*1977 I ..	83	85	102	87	71	72	73	93	123	264	119	106	116	118	113		
II ..	88	90	111	91	71	91	76	97	115	190	113	84	135	113	95		
III ..	84	91	80	94	60	122	53	83	129	153	128	93	147	118	123		
IV ..	93	97	98	100	63	123	72	95	143	112	144	119	159	135	131		

Ks. huomautusosasto vuoden ensimmäisessä numerossa — Se notavdelningen i häfte 1 — See note section in the January issue.

## 9. Suomen Pankki — Finlands Bank — The Bank of Finland

## a. Tärkeimmät tilit ja setelinanto-oikeus — Viktigare konton och sedelutgivningsrätt — Certain accounts and right of note issue

Vuoden ja kuukauden lopussa Vid utgången av At the end of	Kulta- ja valuuttasaamiset Guld och valutafordringar Gold and foreign exchange receivables	Muut ulkomaiset saamiset Övriga fordringar på utlandet Other foreign receivables	Stamiset rahoituslaitoksilta Fordringar på finansierings- institut Receivables from financial institutions	Saamiset julkiselta sektorilta Fordringar på den offentliga sektorn Receivables from the public sector	Saamiset yrityksiltä Fordringar på företag Receivables from corporations	Muut varat Övriga tillgångar Other assets	Taseen loppusumma Balansens slutsumma Total	Valuuttavelat Valutaskulder Foreign exchange liabilities	Muut ulkomaiset velat Övriga utländska skulder Other foreign liabilities	Liikkeessä oleva raha Utelöpande sedlar och mynt Notes and coins in circulation
	1 000 000 mk									
	D 1	D 2	D 3	D 4	D 5	D 6	D 7	D 8	D 9	D 10
1975.....	1 950	1 274	4 164	339	933	50	8 707	172	1 385	2 855
1976.....	1 801	1 660	4 674	447	1 400	53	10 035	101	1 923	2 885
1977.....	2 139	1 958	5 420	391	1 416	85	11 410	94	3 447	3 167
1977 II	1 862	1 537	5 185	426	1 306	60	10 476	77	1 923	2 790
III	1 927	1 692	4 582	433	1 321	61	10 016	87	1 923	2 845
IV	2 050	1 733	4 092	407	1 398	62	9 742	94	1 923	2 924
V	1 898	1 851	4 052	377	1 437	72	9 687	71	2 030	2 932
VI	1 658	1 855	4 201	362	1 459	74	9 609	89	2 030	3 154
VII	1 629	1 874	4 209	364	1 498	75	9 649	108	2 030	3 157
VIII	1 579	1 857	4 327	360	1 439	76	9 638	91	2 131	3 022
IX	1 994	1 854	4 143	365	1 476	77	9 911	95	2 134	3 079
X	1 945	1 893	4 535	363	1 467	78	10 281	100	2 134	3 072
XI	1 749	1 912	4 999	364	1 428	79	10 531	95	2 556	3 075
XII	2 139	1 958	5 420	391	1 416	85	11 410	94	3 447	3 167
1978 I	2 161	1 983	5 774	399	1 439	92	11 848	61	3 360	2 990
II	2 985	2 093	5 505	401	1 504	60	12 548	55	3 393	3 040
III	3 700	2 142	4 865	405	1 477	60	12 649	64	3 391	3 333
IV	3 696	2 187	4 515	382	1 483	60	12 323	72	3 408	3 302
V	4 618	2 636	3 834	382	1 386	61	12 917	65	3 914	3 271

Vuoden ja kuukauden lopussa Vid utgången av At the end of	Liikkeessä olevat talletus- todistukset Utelöpande depositionsbevis Deposit certificates in circulation	Velat rahoituslaitoksille Skulder till finansierings- institut Claims of financial institutions	Velat julkiselle sektorille Skulder till den offentliga sektorn Claims of the public sector	Velat yrityksille Skulder till företag Claims of corporations	Muut velat Övriga skulder Other liabilities	Arvonjärjestelytilit Värderegleringsräkningar Equalization accounts	Oma pääoma Eget kapital Capital accounts	Setelinanto-oikeus Sedelutgivningsrätt Right of note issue	Käytössä oleva setelin- anto-oikeus Utnyttjad sedelutgivningsrätt Utilized right of note issue	Setelinantovara Sedelutgivningsreserv Unused right of note issue
	1 000 000 mk									
	D 11	D 12	D 13	D 14	D 15	D 16	D 17	D 18	D 19	D 20
1975.....	250	29	1 301	539	15	331	1 831	3 782	2 848	935
1976.....	—	1 143	1 133	308	13	592	1 937	3 807	2 767	1 040
1977.....	200	1 194	328	242	13	671	2 054	4 191	3 126	1 065
1977 II	—	1 867	873	353	13	624	1 956	3 851	2 646	1 205
III	180	1 324	739	307	12	632	1 967	3 956	2 752	1 204
IV	180	1 065	512	272	14	778	1 980	4 108	2 813	1 295
V	180	834	581	263	14	790	1 992	3 932	2 812	1 120
VI	180	773	430	230	15	807	1 901	3 685	3 039	646
VII	180	802	389	232	16	820	1 915	3 668	3 068	600
VIII	180	848	353	260	14	811	1 928	3 595	2 890	705
IX	180	1 015	343	266	13	843	1 943	4 005	2 963	1 042
X	180	1 377	286	305	13	855	1 959	3 978	3 001	977
XI	180	1 143	407	236	13	850	1 976	3 804	2 947	857
XII	200	1 194	328	242	13	671	2 054	4 191	3 126	1 065
1978 I	180	1 901	320	239	13	714	2 070	4 218	2 937	1 281
II	180	2 441	297	331	15	711	2 085	5 043	2 944	2 099
III	—	2 341	288	386	13	730	2 103	5 815	3 166	2 649
IV	—	1 988	289	389	14	742	2 119	5 836	3 137	2 699
V	—	2 224	229	416	13	655	2 130	6 773	3 167	3 606

b. Liikepankkien keskuspankkiluoton peruskorko	1. 10. 1958	7.25
Grundränta för affärsbankernas centralbankskredit	1. 4. 1959	6.75
The official discount rate of the Bank of Finland	30. 3. 1962	8.00
	28. 4. 1962	7.00
	1. 6. 1971	8.50
	1. 1. 1972	7.75
	1. 7. 1973	9.25
	1. 10. 1977	8.25

Ks. huomautusosasto vuoden ensimmäisessä numerossa — Se notavdelningen i häfte 1 — See note section in the January issue.

10. Rahalaitosten ottolainaus yleisöltä <sup>1)</sup> — Penninginrättningarnas inlåning från allmänheten <sup>1)</sup> — Deposits by the public <sup>1)</sup>

Vuoden ja kuukauden lopussa Vid utgången av At the end of	Liikepankit (ml. OKO) Affärsbanker (inkl. ACA) Commercial banks (incl. OKO)			Säästöpankit Sparbanker Savings banks			Osuuskauppojen säästökassat — Handelslagens sparkassor — <sup>2)</sup>	
	Talletukset Depositioner Deposits	Shekkitilit Check-räkningar Cheque accounts	Yhteensä Summa Total	Talletukset Depositioner Deposits	Shekkitilit Check-räkningar Cheque accounts	Yhteensä Summa Total	SOK:n jäsenosuus- kaupat — <sup>3)</sup>	OTK:n jäsenosuus- liikkeet — <sup>4)</sup>
							Talletukset Depositioner Deposits	Yhteensä Summa Total
1 000 000 mk								
	D 22	D 23	D 24	D 25	D 26	D 27	D 28	D 29
1972 ....	8 095.8	1 851.2	9 947.0	6 231.8	296.7	6 528.5	412.0	308.0
1973 ....	8 989.2	2 144.1	11 133.3	7 108.5	451.8	7 560.3	466.5	338.4
1974 ....	10 213.1	2 550.8	12 763.9	8 288.3	541.2	8 829.5	538.7	382.1
1975 ....	11 763.8	3 446.9	15 210.7	9 750.5	661.7	10 412.2	665.0	428.6
1976 ....	12 788.6	3 030.3	15 818.9	11 060.8	689.8	11 750.6	773.1	481.9
1977 ....	14 195.3	2 826.8	17 022.1	12 677.2	815.9	13 493.1	841.8	509.1
1976 XI	12 031.1	2 934.2	14 965.3	10 768.4	672.2	11 440.6	757.3	476.1
XII	12 788.6	3 030.3	15 818.9	11 060.8	689.8	11 750.6	773.1	481.9
1977 I	12 718.1	2 970.0	15 688.1	11 167.6	664.3	11 831.9	790.6	491.3
II	12 719.4	2 829.5	15 548.9	11 273.3	684.7	11 958.0	800.0	496.2
III	12 782.9	2 915.5	15 698.4	11 362.7	738.1	12 100.8	808.2	498.8
IV	12 988.0	2 924.7	15 912.7	11 443.0	717.5	12 160.5	822.7	501.2
V	13 107.4	3 167.3	16 274.7	11 597.5	767.5	12 365.0	827.6	503.3
VI	13 221.5	3 200.6	16 422.1	11 824.7	782.4	12 607.1	831.7	504.9
VII	13 339.2	2 929.8	16 269.0	11 995.9	788.3	12 784.2	837.2	510.5
VIII	13 428.2	3 159.0	16 587.2	12 121.9	835.8	12 957.7	839.0	508.7
IX	13 355.5	2 964.4	16 319.9	12 123.1	806.9	12 930.0	836.1	508.8
X	13 428.8	3 051.3	16 480.1	12 153.9	844.0	12 997.9	840.0	511.6
XI	13 543.3	3 144.4	16 687.7	12 353.3	837.3	13 190.6	831.1	508.8
XII	14 195.3	2 826.8	17 022.1	12 677.2	815.9	13 493.1	841.8	509.1
1978 I	13 963.3	2 982.5	16 945.8	12 752.3	754.8	13 507.1	844.4	515.6
II	14 158.1	2 874.9	17 033.0	12 907.8	815.7	13 723.5	843.9	518.6
III	14 229.5	2 854.1	17 083.6	13 070.0	817.2	13 887.2	847.2	522.9

Vuoden ja kuukauden lopussa Vid utgången av At the end of	Osuuspankit Andelsbanker Co-operative banks			Postipankki Postbanken			Kaikkiaan Inalles All banking establishments		
	Talletukset Depositioner Deposits	Shekkitilit Check-räkningar Cheque accounts	Yhteensä Summa Total	Talletukset Depositioner Deposits	Shekkitilit Check-räkningar Cheque accounts	Yhteensä Summa Total	Talletukset Depositioner Deposits	Shekkitilit Check-räkningar Cheque accounts	Yhteensä Summa Total
1 000 000 mk									
1972 ....	4 499.8	223.5	4 723.3	1 805.6	979.2	2 784.8	21 353.0	3 350.6	24 703.6
1973 ....	5 237.4	296.2	5 533.6	2 158.7	1 360.2	3 518.9	24 298.7	4 252.3	28 551.0
1974 ....	6 307.8	385.8	6 693.6	2 641.1	1 638.0	4 279.1	28 371.1	5 115.8	33 486.9
1975 ....	7 538.4	533.8	8 072.2	3 170.2	2 300.7	5 470.9	33 316.5	6 943.1	40 259.6
1976 ....	8 615.9	673.9	9 289.8	3 578.2	2 331.6	5 909.8	37 298.5	6 725.6	44 024.1
1977 ....	9 854.0	703.6	10 557.6	4 089.9	2 203.9	6 293.8	42 167.3	6 550.2	48 717.5
1976 XI	8 476.4	565.4	9 041.8	3 479.9	1 913.0	5 392.9	35 989.2	6 084.8	42 074.0
XII	8 615.9	673.9	9 289.8	3 578.2	2 331.6	5 909.8	37 298.5	6 725.6	44 024.1
1977 I	8 722.1	554.1	9 276.2	3 616.5	2 376.9	5 993.4	37 506.2	6 565.3	44 071.5
II	8 821.0	590.9	9 411.9	3 673.4	2 502.1	6 175.5	37 783.3	6 607.2	44 390.5
III	8 887.4	611.6	9 499.0	3 737.4	2 350.8	6 088.2	38 077.4	6 616.0	44 693.4
IV	9 015.4	589.8	9 605.2	3 758.2	2 385.4	6 143.6	38 528.5	6 617.4	45 145.9
V	9 081.5	603.9	9 685.4	3 787.1	2 223.8	6 010.9	38 958.4	6 708.5	45 666.9
VI	9 218.3	640.1	9 858.4	3 822.2	2 223.5	6 045.7	39 423.3	6 846.6	46 269.9
VII	9 333.9	625.6	9 959.5	3 893.8	2 117.8	6 011.6	39 910.5	6 461.5	46 372.0
VIII	9 478.9	656.5	10 135.4	3 936.5	2 024.6	5 961.1	40 313.2	6 675.9	46 989.1
IX	9 477.0	649.0	10 126.0	3 937.5	2 046.8	5 984.3	40 238.0	6 467.1	46 705.1
X	9 505.0	653.8	10 158.8	3 963.1	2 007.6	5 970.7	40 402.4	6 556.7	46 959.1
XI	9 703.2	677.2	10 380.4	3 990.5	2 003.1	5 993.6	40 930.2	6 662.0	47 592.2
XII	9 854.0	703.6	10 557.6	4 089.9	2 203.9	6 293.8	42 167.3	6 550.2	48 717.5
1978 I	9 907.4	607.1	10 514.5	4 115.9	2 365.2	6 481.1	42 098.9	6 709.6	48 808.5
II	10 006.7	674.6	10 681.3	4 176.0	2 523.5	6 699.5	42 611.1	6 888.7	49 499.8
III	10 117.4	618.6	10 736.0	4 263.0	2 396.4	6 659.4	43 050.0	6 686.3	49 736.3

Ks. huomautusosasto vuoden ensimmäisessä numerossa — Se notavdelningen i häfte 1 — See note section in the January issue.

<sup>1)</sup> Kotimainen markkamääräinen — Inhemsk, i mark — Domestic, in Finnish currency.<sup>2)</sup> Consumers co-operative savings funds — <sup>3)</sup> SOK:s medlems-handelslag — Finnish Co-operative Wholesale Society — <sup>4)</sup> OTK:s medlemsandelslag — The Central Co-operative Society OTK.

11. Rahalaitosten antolainaus yleisölle <sup>1)</sup> — Penninginrättingarnas utlåning till allmänheten <sup>1)</sup> — Advances to the public <sup>1)</sup>

Vuoden ja kuukauden lopussa Vid utgången av At the end of	Suomen Pankki Finlands Bank Bank of Finland			Liikepankit (ml. OKO) Affärsbanker (inkl. ACA) Commercial banks (incl. OKO)				Kiinnitys- luotto- pankit Hypoteks- banker — <sup>2)</sup>	Säästöpankit Sparbanker Savings banks			
	Diskont. kotim. vekselit Diskont. inhemiska växlar — <sup>3)</sup>	Lainat Lån Loans	Yhteensä Summa Total	Vekselit Växlar Bills	Shekki- tilit Check- räkningar Cheque accounts	Muu lain- nananto Annan kredit- givning Other advances	Yhteensä Summa Total	Lainat <sup>4)</sup> Lån <sup>4)</sup> Loans <sup>4)</sup>	Vekselit Växlar Bills	Shekki- tilit Check- räkningar Cheque accounts	Muu lain- nananto Annan kredit- givning Other advances	Yhteensä Summa Total
	1 000 000 mk											
	D 39	D 40	D 41	D 42	D 43	D 44	D 45	D 46	D 47	D 48	D 49	D 50
1972 ....	43.5	272.2	315.7	1 902.0	558.5	8 206.8	10 667.3	2 374.4	441.0	83.5	4 978.5	5 503.0
1973 ....	58.2	303.9	362.1	2 442.0	671.2	10 251.3	13 364.5	2 696.4	541.1	101.1	5 854.7	6 496.9
1974 ....	108.6	291.4	400.0	2 974.5	771.3	12 123.0	15 868.8	3 263.8	748.7	128.9	6 838.5	7 716.1
1975 ....	296.2	413.6	709.8	3 048.8	860.0	13 864.0	17 772.8	4 129.1	933.2	154.7	8 020.4	9 108.3
1976 ....	633.2	568.9	1 202.1	3 065.7	1 006.9	15 017.6	19 090.2	4 572.7	1 124.5	196.4	9 295.0	10 615.9
1977 ....	475.6	723.6	1 199.2	3 244.3	1 058.1	16 437.0	20 739.4	5 297.9	1 352.0	251.2	10 709.8	12 313.0
1976 XI	557.6	555.9	1 113.5	3 050.7	1 006.7	14 733.2	18 790.6	4 485.3	1 065.2	179.6	9 173.0	10 417.8
XII	633.2	568.9	1 202.1	3 065.7	1 006.9	15 017.6	19 090.2	4 572.7	1 124.5	196.4	9 295.0	10 615.9
1977 I	546.3	562.5	1 108.8	3 100.2	1 026.3	15 049.3	19 175.8	4 616.4	1 106.6	195.7	9 381.0	10 683.3
II	536.1	575.1	1 111.2	3 098.1	1 020.7	15 085.6	19 204.4	4 610.0	1 104.1	202.9	9 456.0	10 763.0
III	556.2	574.8	1 131.0	3 049.7	1 026.4	15 131.6	19 207.7	4 580.2	1 095.6	204.8	9 503.4	10 803.8
IV	583.2	626.3	1 209.5	3 040.7	1 012.7	15 242.6	19 296.0	4 632.8	1 119.8	199.8	9 568.5	10 888.1
V	597.0	651.5	1 248.5	3 031.5	966.2	15 334.6	19 332.3	4 664.6	1 154.6	198.7	9 704.2	11 057.5
VI	592.0	685.0	1 277.0	3 022.6	1 043.9	15 447.0	19 513.5	4 751.3	1 159.6	206.6	9 787.7	11 153.9
VII	624.1	691.6	1 315.7	3 025.3	1 003.0	15 535.0	19 563.3	4 787.4	1 178.7	205.2	9 881.5	11 265.4
VIII	555.7	703.5	1 259.2	3 048.9	1 042.1	15 701.3	19 792.3	4 818.3	1 206.1	215.5	10 011.2	11 432.8
IX	523.1	718.8	1 241.9	3 071.6	1 042.9	15 911.4	20 025.9	4 831.3	1 231.6	224.1	10 187.3	11 643.0
X	521.5	713.4	1 234.9	3 141.6	1 098.3	16 030.1	20 270.0	4 864.6	1 250.6	223.5	10 352.2	11 826.3
XI	490.1	702.0	1 192.1	3 252.3	1 128.1	16 151.2	20 531.6	4 906.5	1 270.1	217.4	10 519.3	12 006.8
XII	475.6	723.6	1 199.2	3 244.3	1 058.1	16 437.0	20 739.4	5 297.9	1 352.0	251.2	10 709.8	12 313.0
1978 I	463.1	761.0	1 224.1	3 180.0	1 136.8	16 492.9	20 809.7	5 336.2	1 335.2	238.4	10 853.3	12 426.9
II	472.7	792.3	1 265.0	3 162.6	1 205.6	16 668.3	21 036.5	5 325.6	1 315.9	237.0	10 962.4	12 515.3
III	461.0	786.4	1 247.4	3 139.2	1 113.1	16 739.4	20 991.7	5 278.0	1 294.1	244.6	11 020.4	12 559.1

Vuoden ja kuukauden lopussa Vid utgången av At the end of	Osuuspankit Andelsbanker Co-operative banks				Postipankki Postbanken				Kaikkiaan Inalles All banking establishments			
	Vekselit Växlar Bills	Shekki- tilit Check- räkning. Cheque accounts	Muu lain- nananto Annan kredit- givning Other advances	Yh- teensä Summa Total	Vekselit Växlar Bills	Siirto- tilit Giro- konton Giro accounts	Muu lain- nananto Annan kredit- givning Other advances	Yhteensä Summa Total	Vekselit Växlar Bills	Shekki- tilit Check- räkning. Cheque accounts	Muu lain- nananto Annan kredit- givning Other advances	Yhteensä Summa Total
	1 000 000 mk											
	D 51	D 52	D 53	D 54	D 55	D 56	D 57	D 58	D 59	D 60	D 61	D 62
1972 ....	488.3	102.5	3 891.8	4 482.6	33.9	55.0	2 155.9	2 244.8	2 908.7	799.5	21 879.6	25 587.8
1973 ....	589.6	115.3	4 597.4	5 302.3	98.7	85.5	3 214.4	3 398.6	3 729.6	973.1	26 918.1	31 620.8
1974 ....	807.5	129.0	5 520.0	6 456.5	105.9	110.7	4 400.5	4 617.1	4 745.2	1 139.9	32 437.2	38 322.3
1975 ....	876.6	156.6	6 765.6	7 797.8	255.7	122.8	5 109.3	5 487.8	5 409.5	1 294.1	38 302.0	45 005.6
1976 ....	1 045.2	176.9	8 024.9	9 247.0	331.5	211.0	5 469.7	6 012.2	6 200.1	1 591.2	42 988.8	50 740.1
1977 ....	1 118.4	224.3	9 204.1	10 546.8	338.1	187.5	5 814.7	6 340.3	6 528.4	1 721.1	48 187.1	56 436.6
1976 XI	940.3	169.6	7 889.9	8 999.8	398.6	224.9	5 422.8	6 046.3	6 012.4	1 580.8	42 260.1	49 853.3
XII	1 045.2	176.9	8 024.9	9 247.0	331.5	211.0	5 469.7	6 012.2	6 200.1	1 591.2	42 988.8	50 740.1
1977 I	967.8	188.0	8 115.1	9 270.9	271.5	221.0	5 551.5	6 044.0	5 992.4	1 631.0	43 275.8	50 899.2
II	941.3	192.5	8 142.3	9 276.1	246.7	234.8	5 589.2	6 070.7	5 926.3	1 650.9	43 458.2	51 035.4
III	922.3	196.5	8 159.9	9 278.7	281.0	216.9	5 597.2	6 095.1	5 904.8	1 644.6	43 547.1	51 096.5
IV	911.7	192.1	8 208.6	9 312.4	311.4	171.0	5 595.2	6 077.6	5 966.8	1 575.6	43 874.0	51 416.4
V	924.9	191.0	8 289.4	9 405.3	312.1	216.5	5 668.5	6 197.1	6 020.1	1 572.4	44 312.8	51 905.3
VI	971.3	199.9	8 372.9	9 544.1	304.4	213.1	5 678.9	6 196.4	6 049.9	1 663.5	44 722.8	52 436.2
VII	1 001.9	195.6	8 470.8	9 668.3	285.7	198.3	5 669.5	6 153.5	6 115.7	1 602.1	45 035.8	52 753.6
VIII	1 000.2	205.7	8 584.9	9 790.8	260.0	233.3	5 681.7	6 175.0	6 070.9	1 696.6	45 500.9	53 268.4
IX	1 013.6	214.4	8 734.0	9 962.0	288.9	207.9	5 739.8	6 236.6	6 128.8	1 689.3	46 122.6	53 940.7
X	1 039.5	212.8	8 867.5	10 119.8	329.4	217.5	5 796.0	6 342.9	6 282.6	1 752.1	46 623.8	54 658.5
XI	1 043.3	218.1	9 021.3	10 282.7	382.9	213.2	5 812.6	6 408.7	6 438.7	1 776.8	47 112.9	55 328.4
XII	1 118.4	224.3	9 204.1	10 546.8	338.1	187.5	5 814.7	6 340.3	6 528.4	1 721.1	48 187.1	56 436.6
1978 I	1 048.9	224.9	9 300.9	10 574.7	451.6	252.2	5 903.3	6 607.1	6 478.8	1 852.3	48 647.6	56 978.7
II	1 029.2	228.5	9 378.4	10 636.1	322.9	199.6	5 922.9	6 445.4	6 303.3	1 870.7	49 049.9	57 223.9
III	1 006.4	234.1	9 409.8	10 650.3	213.8	202.6	5 787.9	6 204.3	6 114.5	1 794.4	49 021.9	56 930.8

Ks. huomautusosasto vuoden ensimmäisessä numerossa — Se notavdelningen i häfte I — See note section in the January issue.

<sup>1)</sup> Kotimainen markkamääräinen — Inhemsk, i mark — Domestic, in Finnish currency. — <sup>2)</sup> Inland bills discounted — <sup>3)</sup> Mortgage banks.

<sup>4)</sup> Ei sisällä pankkien saamia lainoja — Innehåller icke lån till banker — Incl. no loans to the banks.

12. Suomen Pankin avista myyntikurssit — Finlands Banks avista försäljningskurser — Avista rates of exchange of the Bank of Finland

Päivä- määrä Datum Date	New York (1 \$)	Mont- real (1 C\$)	Lontoo London (1 £)	Tuk- holma Stock- holm (100 Skr)	Oslo (100 Nkr)	Köpen- hamina Köpen- hamn Copen- hagen (100DKr)	Frank- furt a/M. (100 DM)	Amster- dam (100 Ff)	Brüssel Brussels (100 Bfr <sup>1)</sup> )	Zü- rich (100 Sfr)	Pariisi Paris (100 FF)	Rooma Roma Rome (100 Lit)	Wien Vien- na (100 Sch)	Tokio Tokyo (100 Yen)	Moskova Moskva Moscow (Clea- ring, 1 Rbl)
	D 63	D 64	D 65	D 66	D 67	D 68	D 69	D 70	D 71	D 72	D 73	D 74	D 75	D 76	D 77
1972 31/12	4.178	4.200	9.815	88.15	62.95	61.05	130.57	129.35	9.470	110.82	81.75	0.717	18.06	—	4.960
1973 31/12	3.854	3.870	8.940	84.20	67.35	61.50	142.70	136.70	9.350	118.80	81.95	0.637	19.52	—	5.120
1974 31/12	3.560	3.600	8.380	87.65	68.60	63.50	148.50	142.80	9.900	141.00	80.30	0.555	20.95	1.200	4.877
1975 31/12	3.859	3.800	7.805	87.90	69.25	62.60	147.45	143.70	9.770	147.50	86.40	0.567	20.92	1.270	5.091
1976 31/12	3.776	3.730	6.430	91.70	73.10	65.50	160.40	153.80	10.530	154.60	76.10	0.432	22.60	1.295	5.089
1977 30/12	4.027	3.680	7.680	86.30	78.50	69.90	192.00	177.50	12.320	201.50	86.00	0.465	26.70	1.690	5.704
1976 31/12	3.776	3.730	6.430	91.70	73.10	65.50	160.40	153.80	10.530	154.60	76.10	0.432	22.60	1.295	5.089
1977 31/1	3.840	3.760	6.585	90.00	72.20	64.90	158.90	151.70	10.340	152.70	77.30	0.436	22.30	1.335	5.120
28/2	3.820	3.645	6.540	90.40	72.50	65.00	159.80	153.10	10.430	149.60	76.70	0.436	22.50	1.360	5.093
31/3	3.809	3.610	6.560	90.80	72.90	65.20	159.80	153.00	10.450	150.00	76.80	0.432	22.50	1.380	5.105
29/4	4.060	3.875	6.990	93.70	77.10	68.20	172.50	165.90	11.300	161.00	82.00	0.460	24.25	1.465	5.442
31/5	4.088	3.890	7.025	93.55	77.70	68.10	173.80	166.00	11.350	163.30	82.60	0.464	24.40	1.475	5.502
30/6	4.061	3.825	6.990	92.45	76.50	67.40	174.04	164.20	11.330	165.15	82.75	0.464	24.48	1.525	5.473
29/7	4.033	3.780	7.010	92.70	76.80	67.60	177.10	165.80	11.480	168.10	83.00	0.460	24.93	1.517	5.495
28/8	4.045	3.765	7.050	91.80	76.40	67.20	175.00	165.60	11.400	170.00	82.60	0.460	24.65	1.516	5.583
30/9	4.164	3.885	7.275	86.20	75.80	67.70	180.40	169.50	11.680	178.30	85.00	0.473	25.20	1.585	5.673
31/10	4.150	3.750	7.605	86.80	76.20	68.20	184.50	171.60	11.820	186.20	86.00	0.475	25.90	1.670	5.658
30/11	4.204	3.795	7.635	87.50	77.90	68.50	189.10	175.00	12.000	194.80	86.70	0.480	26.45	1.725	5.823
30/12	4.027	3.680	7.680	86.30	78.50	69.90	192.00	177.50	12.320	201.50	86.00	0.465	26.70	1.690	5.704
1978 31/1	4.004	3.620	7.822	86.40	78.30	70.30	189.60	176.80	12.320	202.20	84.90	0.466	26.50	1.670	5.728
28/2	4.182	3.755	8.105	90.90	78.90	75.20	205.10	191.85	13.250	223.40	87.95	0.494	28.50	1.763	6.016
31/3	4.175	3.691	7.769	91.40	79.05	75.25	206.75	193.15	13.310	223.60	91.50	0.495	28.71	1.885	6.076
28/4	4.230	3.737	7.760	91.90	78.70	75.20	204.85	191.85	13.180	218.85	92.20	0.492	28.47	1.910	6.077
31/5	4.310	3.850	7.870	92.90	79.60	76.30	205.20	191.60	13.140	226.20	93.80	0.500	28.55	1.946	6.139

13. Kotimainen clearingliike  
Inhemsk clearingrörelse  
Domestic clearing accounts

Vuosi ja kuukausi År och månad Year and month	Postivekselit, shekit ja siirtomääräykset Postremissväxlar, checker och kontokrediteringar Bankers' drafts, cheques and transfer orders	
	Luku Antal 1 000 No.	Määrä Belopp Total sum Milj. mk
	D 78	D 79
1973 .....	28 789	98 401
1974 .....	32 500	130 189
1975 .....	35 234	158 731
1976 .....	40 850	180 692
1977 .....	42 969	201 828
1976 X ..	3 426	15 874
XI ..	3 635	16 464
XII ..	3 825	18 561
1977 I ..	3 226	15 996
II ..	3 225	14 896
III ..	3 979	16 925
IV ..	3 289	15 272
V ..	3 588	16 361
VI ..	3 816	17 340
VII ..	3 435	16 702
VIII ..	3 858	17 455
IX ..	4 136	17 881
X ..	3 533	17 768
XI ..	3 689	17 726
XII ..	3 546	17 505
1978 I ..	3 406	18 638
II ..	3 119	17 505
III ..	3 376	19 339
IV ..	3 340	17 446
V ..	3 896	19 442

14. Postisiirtoliike  
Postgiörörelsen  
Post-office giro accounts

Siirtotilit Girokonton Giro accounts		Tilitapahtumat (panot ja otot) Transaktioner (in- och utbetalningar) Transactions (deposits and withdrawals)	
Luku Antal No.	Määrä Belopp Total sum Milj. mk	Luku Antal 1 000 No.	Määrä Belopp Total sum Milj. mk
D 80	D 81	D 82	D 83
123 177	2 012	120 209	330 208
127 139	2 370	129 940	422 397
128 921	3 167	137 289	593 292
128 332	3 160	141 129	766 994
125 241	3 148	141 782	841 836
128 890	2 530	11 174	62 619
128 833	2 560	12 129	66 878
128 332	3 160	14 070	84 682
127 619	3 052	11 465	61 905
127 618	3 284	13 125	67 769
127 655	2 937	15 173	79 170
127 345	3 112	10 861	66 537
126 706	2 926	11 826	68 748
126 640	3 007	11 189	70 889
126 607	2 781	9 462	68 475
126 535	2 623	10 506	67 587
126 305	2 845	10 714	64 624
126 247	2 837	12 117	70 112
125 742	2 615	11 773	69 415
125 241	3 148	13 572	86 604
123 755	3 150	12 520	63 094
123 472	3 339	12 802	71 777
123 555	3 271	16 368	83 703
123 491	3 200	12 035	66 841

15. Protestoidut vekselit ja  
tratrat — Protesterade väx-  
lar och trattor  
Protested bills of exchange  
and drafts

Vekselit Växlar Bills of exchange	Tratrat Trattor Drafts	Yhteensä Summa Total
D 84	D 85	D 86
10 094	8 398	18 491
11 737	12 970	24 707
14 686	18 529	33 215
16 643	20 180	36 824
*20 253	*25 036	*45 289
1 624	1 791	3 415
1 148	1 826	2 974
2 430	2 023	4 453
*1 782	*2 365	*4 147
*1 874	*2 249	*4 123
*1 608	*2 931	*4 539
*1 892	*1 829	*3 721
*1 697	*2 072	*3 769
*1 790	*1 954	*3 744
*1 377	*1 500	*2 876
*1 538	*1 433	*2 971
*1 574	*1 791	*3 365
*2 280	*2 097	*4 377
*1 147	*2 319	*3 466
*1 694	*2 496	*4 191
*1 500	*2 073	*3 573
* 849	*1 654	*2 502
*1 248	*2 064	*3 312
*1 273	*2 188	*3 464
* 994	*2 317	*3 311

Ks. huomautusosasto vuoden ensimmäisessä numerossa — Se notavdelningen i häfte 1 — See note section in the January issue.

<sup>1)</sup> Kaupallinen kurssi. Ei kaupallinen kurssi, ks. Suomen Pankin tiedote: Viralliset myyntikurssit — Kommerciell kurs. Okommerciell kurs, se Finlands Banks rapport över officiella försäljningskurser — Commercial rate. Financial rate, see Report of the Bank of Finland on the official selling rates.

**16. Helsingin arvopaperipörssi — Helsingfors Fondbörs — Helsinki**  
*Stock Exchange*

Vuosi ja kuukausi År och månad Year and month	Myynti — Försäljning — Sales				
	Osakkeet Aktier Shares	Merkintä- oikeudet Teknisi- rättigheter Subscription rights	Deben- tuurit Deben- turerna Debentures	Obli- gaatiot Obliga- tioner Bonds	Yhteensä Summa Total
	1 000 mk				
	D 87	D 88	D 89	D 90	D 91
1973 .....	204 003	61 373	6 168	19 496	291 040
1974 .....	147 046	42 668	3 181	16 072	208 967
1975 .....	143 081	48 683	2 713	13 446	207 923
1976 .....	136 877	16 418	2 773	16 063	172 131
1977 .....	125 524	1 798	7 343	56 809	191 474
1976 XII ..	12 388	227	323	1 889	14 827
1977 I ..	8 616	418	215	1 986	11 235
II ..	7 891	383	49	3 791	12 113
III ..	10 812	627	49	2 000	13 487
IV ..	9 850	201	75	1 759	11 884
V ..	8 668	—	142	2 817	11 626
VI ..	11 631	—	1 052	3 505	16 189
VII ..	4 895	—	99	3 490	8 484
VIII ..	6 604	—	323	3 464	10 391
IX ..	9 646	38	1 529	5 455	16 668
X ..	10 498	29	1 534	7 122	19 184
XI ..	16 958	27	969	7 206	25 161
XII ..	19 456	75	1 308	14 213	35 051
1978 I ..	9 423	28	1 227	11 187	21 865
II ..	14 804	52	331	10 688	25 875
III ..	13 232	2 664	1 165	11 240	28 301
IV ..	26 420	2 456	902	10 182	39 960
V ..	11 197	5 948	1 767	14 642	33 555

**17. Henkivakuutusyhtiöiden hankinta — Livförsäkrings-  
bolagens nyanskaffning — Life insurance policies**

Luku Antal Number	Uusia vakuutuksia — Nya försäkringar Policies granted			Koko vakuu- tuskannan maksutulo Hela försäk- ringsbestän- dets premie- inkomster — *)
	Vakuutus- summa Försäkrings- bestånd Sums assured	Maksutulo *) Premie- inkomster *) Premium income *)		
		1 000 000 mk	1 000 mk	
	D 92	D 93	D 94	D 95
77 583	1 520.6	22 285	..	..
63 107	1 399.6	24 982	..	..
73 873	1 560.6	30 575	283 948	..
70 279	1 460.0	32 685	318 323	..
61 546	1 415.7	35 215	..	..
6 889	149.6	5 533	45 127	..
5 220	100.3	2 528	20 365	..
5 637	118.4	2 547	25 439	..
5 845	130.0	3 229	36 045	..
4 442	100.7	2 455	24 785	..
5 576	138.4	3 189	27 529	..
5 042	117.9	3 275	24 707	..
2 797	64.9	1 768	22 222	..
4 300	89.2	2 416	28 869	..
4 366	117.9	2 974	31 386	..
4 683	120.4	2 779	27 420	..
7 107	151.1	3 530	28 931	..
6 531	166.6	4 718	..	..
4 544	119.1	2 940	29 756	..
4 670	124.6	2 748	28 244	..
4 601	132.4	2 947	34 171	..
4 201	112.1	2 553	27 892	..

**18. Unitaksen osakeindeksi — Unitas aktieindex — Unitas share index, 1975 = 100**

Vuosi ja kuukausi År och månad Year and month	Pankit Banker Banks (26.58)	Vakuutus Försäkring Insurance (1.95)	Kauppa ja liikenne Handel och sambfärdsel Trade and transport (5.14)	Teollisuus Industri Industry (66.33)	Siitä — Därav — Of which:					Yleis- indeksi General- index General index (100.00)
					Metsä Skog Forest (16.82)	Metalli Metall Metal (7.44)	Tekstiili ja vaatetus Textil och konfektion Textile and clothing (2.03)	Muu Övrig Other (7.93)	D 100	
	D 96	D 97	D 98	D 99	D 100	D 101	D 102	D 103	D 104	D 105
1973 .....	130.8	..	131.9	114.3	..	..	..	..	..	119.9
1974 .....	124.0	..	110.2	110.8	..	..	..	..	..	114.3
1975 .....	100.0	100.0	100.0	100.0	100.0	100.0	100.0	100.0	100.0	100.0
1976 .....	86.6	88.7	94.4	89.7	87.7	93.3	95.1	73.0	89.5	89.1
1977 .....	71.1	77.2	92.3	73.5	75.9	68.5	73.3	52.3	79.7	73.9
1976 VII ..	84.0	85.8	94.9	90.6	88.9	94.6	96.4	70.0	89.1	89.0
VIII ..	83.2	86.7	95.5	87.4	84.9	92.3	94.1	67.1	85.5	86.7
IX ..	81.8	86.1	94.9	87.2	85.1	91.3	92.4	65.9	87.1	86.1
X ..	79.2	80.6	91.2	85.6	84.0	89.6	89.5	64.2	85.4	84.1
XI ..	76.8	79.0	88.4	80.5	79.2	83.3	85.1	60.9	80.5	79.9
XII ..	75.6	75.7	88.3	79.2	78.3	81.5	82.9	60.3	79.5	78.7
1977 I ..	77.4	82.6	90.6	81.9	82.3	82.8	82.1	62.1	83.5	81.2
II ..	74.7	82.7	90.4	78.3	78.1	79.6	79.6	60.1	80.1	78.1
III ..	76.2	77.8	90.8	77.5	77.7	76.9	79.9	60.4	79.7	77.8
IV ..	74.8	75.0	92.3	77.5	78.8	75.9	77.6	59.1	80.1	77.5
V ..	72.2	75.4	92.4	75.6	79.4	69.7	75.5	55.4	78.1	75.6
VI ..	70.4	79.0	92.8	74.4	78.6	67.2	73.9	53.5	78.6	74.4
VII ..	70.5	76.9	92.0	74.1	78.2	66.5	72.7	51.7	80.3	74.1
VIII ..	70.9	75.5	93.8	72.7	76.2	66.5	70.7	50.7	79.6	73.4
IX ..	68.5	76.8	94.5	70.0	72.8	63.2	69.2	46.6	79.8	71.0
X ..	67.4	75.2	92.6	66.0	68.4	58.2	65.6	43.1	79.1	67.9
XI ..	65.6	75.7	93.2	66.3	69.7	57.2	65.7	43.0	78.5	67.7
XII ..	64.7	74.1	92.3	67.2	70.7	58.1	66.6	41.9	78.9	67.9
1978 I ..	67.1	74.0	94.7	68.0	71.8	59.2	66.1	42.4	79.7	69.2
II ..	67.0	79.2	104.0	69.2	73.3	60.5	66.0	42.7	81.2	70.6
III ..	68.5	93.9	113.6	72.6	75.8	63.3	72.0	45.7	87.3	74.1
IV ..	68.8	96.3	116.8	74.4	76.5	63.3	75.5	49.6	94.3	75.5
V ..	66.4	91.4	111.3	72.4	74.1	61.6	75.2	47.1	92.2	73.2

Ks. huomautusosasto vuoden ensimmäisessä numerossa — Se notavdelningen i häfte 1 — See note section in the January issue.

\*) Uusien vakuutusten yhteenlasketut vuosimaksut — De nya försäkringarnas sammanlagda årspremier — Total annual premiums of new policies.  
 \*) Premium income of total sums assured.

## 19. Valtionrautatiet — Statsjärnvägarna — State railways

Vuosi ja kuukausi År och månad Year and month	Matkojen luku Resornas antal Number of journeys	Henkilö-kilometrit Person-kilometer Passenger kilometres	Kuljetettu tavara Befordrat gods Freight carried		Kuormassa kuljetetut tavaravaunut Transporterade lastade godsvagnar Loaded wagons hauled			Volyymi-indeksi Volym-index Volume index	
			1 000	1 000 000	Vaunukuorma-tavara Vagnlastgoods Wagonloads	Kappaletavara Styckegods Part-load goods	Yhteensä Summa Together	Henkilö-liikenne Person- trafik Person traffic	Tavara-liikenne Gods- trafik Freight traffic
E 1	E 2	E 3	E 4	E 5	E 6	E 7	E 8	E 9	
1974 .....	32 793	3 046.9	27 293	7 487	1 429	285	1 714	146	123
1975 .....	35 546	3 135.1	22 657	6 438	1 176	267	1 443	153	106
1976 .....	36 990	2 985.2	23 358	6 547	1 210	234	1 444	151	108
1977 .....	36 762	2 977.1	22 079	6 399	1 099	184	1 283	149	105
1976 VII ..	6 160	593.3	1 733	447	89	18	107	182	86
VIII ..			2 079	548	103	22	125	157	105
IX ..	6 535	484.7	2 167	577	107	23	130	148	112
X ..			2 175	587	110	19	129	131	114
XI ..	5 586	418.6	1 836	515	90	13	103	108	99
XII ..			2 248	628	110	18	128	186	121
1977 I ..	6 139	433.2	1 729	508	88	15	103	129	99
II ..			1 657	503	83	15	98	130	99
III ..	6 370	500.1	1 856	544	96	17	113	144	108
IV ..			1 910	569	98	16	114	160	111
V ..	5 603	502.7	2 095	606	106	18	124	151	119
VI ..			1 702	495	86	15	101	162	97
VII ..	5 774	555.4	1 411	394	72	12	84	161	80
VIII ..			1 882	531	91	16	107	142	98
IX ..	6 373	482.5	1 964	551	94	16	110	137	107
X ..			2 016	569	99	15	114	155	111
XI ..	6 503	503.2	2 053	586	99	16	115	135	115
XII ..			1 805	543	87	13	99	176	107
1978 I ..	6 128	444.1	1 730	526	85	14	100	122	101
II ..			1 627	482	80	13	93	128	97
III ..			1 839	541	91	14	105	160	108
IV ..			1 950	573	97	15	112	142	113

Vuosi ja kuukausi År och månad Year and month	Henkilö-liikennetuotot Intäkter av persontrafiken Income from passenger traffic	Tavara-liikennetuotot Intäkter av godstrafiken Income from freight traffic	Muut tuotot Övriga intäkter Other incomes	Tuotot kaikkiaan Summa intäkter Total income	Kulut Kostnader Costs	Alijäämä (—) Underskott(—) Deficit (—)	Kustannus- tekijän hinta- indeksi Kostnads- faktorernas prisindex Price index of costs
	1 000 000 mk						1969 = 100
	E 10	E 11	E 12	E 13	E 14	E 15	E 16
1974 .....	196.04	612.73	59.16	867.93	1 064.75	—196.82	171
1975 .....	237.47	653.33	72.89	963.69	1 331.64	—367.95	210
1976 .....	292.52	810.24	74.21	1 176.97	1 529.31	—352.34	239
1977 .....	331.22	878.26	86.63	1 296.70	1 677.21	—380.50	265
1976 VII ..	30.75	53.51	4.31	88.57	157.99	— 69.42	237
VIII ..	26.53	66.08	4.45	97.06	110.82	— 13.76	238
IX ..	22.08	70.13	4.18	96.39	122.63	— 26.24	238
X ..	22.86	75.17	5.16	103.19	116.96	— 13.77	238
XI ..	18.81	60.69	4.79	84.29	121.40	— 37.11	242
XII ..	39.05	82.85	21.95	143.85	186.92	— 43.07	255
1977 I ..	21.28	69.14	5.09	95.51	108.33	— 12.82	260
II ..	23.96	68.72	4.37	97.05	131.99	— 34.95	260
III ..	23.90	71.91	4.83	100.64	127.24	— 26.60	265
IV ..	28.32	79.16	5.10	112.58	135.44	— 22.86	265
V ..	26.54	86.32	8.66	121.52	139.52	— 18.00	266
VI ..	29.17	71.05	7.96	108.18	147.85	— 39.67	266
VII ..	32.24	53.80	5.14	91.18	164.61	— 73.42	266
VIII ..	28.40	72.03	5.20	105.63	123.63	— 18.01	267
IX ..	24.03	74.78	6.44	105.25	135.06	— 29.81	267
X ..	27.28	76.69	5.20	109.17	129.46	— 20.29	270
XI ..	23.69	79.17	8.95	111.81	140.88	— 29.07	270
XII ..	43.00	75.47	19.70	138.17	193.19	— 55.02	270
1978 I ..	19.61	73.40	2.90	96.73	130.04	— 33.31	275
II ..	25.96	69.02	5.80	101.57	134.61	— 33.04	275
III ..	30.18	77.52	8.74	116.44	141.50	— 25.06	276
IV ..	26.38	79.23	4.79	110.41	142.66	— 32.25	276

Ks. huomautusosasto vuoden ensimmäisessä numerossa — Se notavdelningen i häfte 1 — See note section in the January issue.

## 20. Ulkomainen matkustajaliikenne — Resandetrafiken mellan Finland och utlandet — Foreign passenger traffic

Vuosi ja kuukausi År och månad Year and month	a. Koko matkustajaliikenne — Hela resandetrafiken — Total passenger traffic														
	Saapuneet — Anlända — Arrivals				Lähteneet — Avresta — Departures										
	Yhteensä Summa Total	Maitse Till lands By land	Meritse Sjöledes By sea	Lentoteitse Per flyg By air	Yhteensä Summa Total	Maitse Till lands By land	Meritse Sjöledes By sea	Lentoteitse Per flyg By air							
	E 17	E 18	E 19	E 20	E 21	E 22	E 23	E 24							
1973.....	5 266 938	1 715 726	2 878 659	672 553	5 225 056	1 691 386	2 852 081	681 589							
1974.....	4 864 799	1 589 166	2 576 775	698 858	4 842 009	1 553 213	2 586 480	702 316							
1975.....	7 964 822	4 416 173	2 676 407	872 242	7 922 794	4 331 211	2 711 329	880 254							
1976.....	10 987 587	7 510 491	2 581 663	895 433	10 989 103	7 481 364	2 597 969	909 770							
1976 VII	1 794 027	1 171 848	534 168	88 011	1 783 126	1 160 775	530 701	91 650							
VIII	1 184 781	739 846	355 834	89 111	1 217 079	741 459	386 517	89 103							
IX	860 885	591 665	191 100	78 120	855 944	590 936	181 092	83 916							
X	850 178	597 425	173 020	79 733	863 834	602 703	179 074	82 057							
XI	764 082	550 010	149 735	64 337	757 400	541 022	152 877	63 501							
XII	779 869	567 756	155 700	56 413	769 844	570 222	143 660	55 962							
1977 I	660 754	515 805	84 344	60 605	674 833	510 340	101 293	63 200							
II	705 326	550 874	95 673	58 779	708 681	548 222	97 140	63 319							
III	842 444	635 959	131 403	75 082	852 286	643 053	133 146	76 087							
IV	936 101	719 120	134 772	82 209	928 266	711 259	135 597	81 410							
V	962 345	707 151	177 284	77 910	978 996	723 175	184 385	71 436							
VI	1 225 934	803 104	326 937	95 893	1 205 976	803 522	302 309	100 145							
b. Suomen ja Pohjoismaiden ulkopuolisten maiden välinen matkustajaliikenne Resandetrafiken mellan Finland och utomnordiska länder — Passenger traffic between Finland and Non-Nordic countries															
	Yhteensä Summa Total	Maitse Till lands By land	Meritse Sjöledes By sea	Lentoteitse Per flyg By air	Ulkomaalaiset kansalaisuuden mukaan Utlänningar efter medborgarskap Foreigners by citizenship										Suomalaisia Finska medborgare Finns
					Yhteensä Summa Total	Ruotsi Sverige Sweden	Norja Norge Norway	Tanska Danmark Denmark	Iso-Britannia Storbritannien Un. Kingdom	Neuvostoliitto Sovjetunionen USSR	Ranska Frankrike France	Saksan liittotas. Förb. rep. Tyskland Fed. Rep. of Germany	Yhdysvallat Förenta staterna USA	Muut maat Övriga länder Others	
Saapuneet — Anlända — Arrivals															
1973.....	746 874	142 487	166 647	437 740	260 293	16 867	1 169	1 132	26 915	21 955	9 283	69 515	45 895	67 562	486 581
1974.....	837 632	153 786	192 494	491 352	291 591	16 253	1 868	1 178	30 886	25 882	10 541	77 458	41 047	86 478	546 041
1975.....	1 019 006	184 003	213 936	621 067	308 770	18 456	1 608	1 269	29 927	27 524	13 173	70 454	50 490	95 869	710 236
1976.....	930 360	190 871	174 672	614 817	282 883	16 386	1 240	1 000	27 394	29 777	12 957	60 929	44 209	88 991	697 477
1977.....	1 020 124	186 444	191 217	642 463	259 008	14 584	1 610	946	24 045	27 828	12 056	67 521	39 985	70 433	761 116
1977 IV	75 701	12 689	7 574	55 438	12 302	1 025	45	79	1 106	2 547	701	1 741	2 023	3 035	63 399
V	81 536	14 591	16 916	50 029	23 873	2 024	194	66	2 105	2 107	1 045	6 118	3 393	6 821	57 663
VI	121 951	22 645	33 937	65 369	48 314	2 460	306	99	4 156	2 846	1 990	13 959	7 933	14 565	73 637
VII	140 925	29 814	39 932	71 179	51 829	3 582	367	148	2 762	2 557	1 740	14 931	9 005	16 737	89 096
VIII	107 627	20 571	23 691	63 365	35 041	1 662	163	129	2 712	3 176	1 660	8 273	4 637	12 629	72 586
IX	86 729	14 465	14 966	57 298	24 575	1 042	184	87	2 030	2 631	1 057	5 574	3 402	8 568	62 154
X	81 372	14 063	13 454	53 855	16 816	599	53	92	1 688	2 273	690	3 353	1 986	6 082	64 556
XI	69 480	13 451	11 753	44 276	14 181	533	49	73	1 687	2 683	823	2 408	1 671	4 254	55 299
XII	63 133	10 124	11 477	41 532	12 260	325	97	42	1 240	1 120	587	3 564	1 199	4 086	50 873
1978 I	60 397	6 997	6 447	46 953	13 205	616	46	30	1 403	2 138	509	3 058	1 412	3 993	47 192
II	66 692	9 913	7 160	49 619	14 150	400	38	43	1 547	2 287	617	3 707	1 262	4 249	52 542
III	94 461	17 919	14 719	61 823	19 484	976	43	31	2 052	2 255	782	5 463	2 680	5 202	74 977
IV	88 204	11 541	13 147	63 516	15 719	739	102	54	1 409	2 553	704	3 786	1 815	4 557	72 485
Lähteneet — Avresta — Departures															
1973.....	746 974	144 839	167 224	434 911	261 209	17 816	1 370	1 362	26 136	21 705	8 415	70 076	45 660	68 669	485 765
1974.....	862 671	159 448	192 287	510 936	294 473	17 178	2 296	1 214	30 524	25 035	10 710	76 898	42 612	88 006	568 198
1975.....	1 046 539	187 743	216 261	642 535	306 372	18 676	1 806	1 502	29 646	26 611	12 039	69 931	50 258	95 903	740 167
1976.....	997 405	190 366	181 635	625 404	293 401	17 014	1 518	1 117	28 717	29 391	12 853	63 663	45 255	93 873	704 004
1977.....	1 025 292	196 582	187 799	640 911	281 340	16 338	1 782	1 261	26 200	27 835	12 358	63 463	41 227	90 876	743 952
1977 IV	77 431	12 490	8 265	56 676	14 323	1 033	92	99	1 555	2 354	863	2 294	1 993	4 040	63 108
V	80 208	16 128	18 114	45 966	21 126	2 622	196	106	2 042	2 362	850	5 450	2 519	4 979	59 082
VI	132 430	26 021	32 543	73 866	45 945	2 767	376	101	4 739	2 634	2 332	10 123	7 103	15 770	86 485
VII	140 981	32 791	33 054	75 136	46 166	3 462	353	229	2 598	2 666	1 571	10 934	8 880	15 473	94 815
VIII	117 842	22 461	29 352	66 029	47 601	1 981	205	205	3 638	3 124	1 862	12 012	7 819	16 755	70 241
IX	87 506	16 251	14 675	56 580	24 862	1 126	129	155	2 177	2 204	1 161	5 625	3 713	8 572	62 644
X	74 708	12 407	13 789	48 512	18 115	800	149	155	1 678	2 527	787	3 748	2 079	6 192	56 593
XI	63 409	13 505	10 679	39 225	13 541	545	65	60	1 582	2 526	655	2 697	1 432	3 979	49 868
XII	63 942	11 176	10 375	42 391	12 758	633	53	27	1 541	1 952	612	2 647	1 104	4 189	51 184
1978 I	55 610	5 676	7 139	42 795	13 392	280	32	51	1 416	1 642	641	3 655	1 526	4 149	42 218
II	65 510	11 455	7 711	46 344	13 972	673	45	41	1 396	2 052	731	3 247	1 154	4 633	51 538
III	93 707	18 111	14 922	60 674	18 985	1 054	58	47	1 847	2 600	778	5 004	2 722	4 875	74 722
IV	82 606	11 228	13 303	58 075	16 009	1 271	153	28	1 349	2 409	845	3 700	1 774	4 480	66 597

Ks. huomautusosasto vuoden ensimmäisessä numerossa — Se notavdelningen i häfte 1 — See note section in the January issue.

## 21. Moottoriajoneuvot — Motorfordon — Motor vehicles

Vuoden ja kuukauden lopussa Vid utgången av At the end of	Henkilöautot Personbilar Cars		Kuorma-autot Lastbilar Lorries		Linja- autot Bussar Buses	Paketti- autot Paket- bilar Vans	Erikois- autot Special- bilar Special auto- mobiles	Kaikki autot Alla bilar All automobiles		Käyttövoima Drivkraft Motive power		Moot- toripyö- rät Motor- cyklar Motor cycles	Trakto- rit Trakto- rer Tractors
	Yh- teensä Summa Total	Ammatt. Yrkesm. Profess- ional	Yh- teensä Summa Total	Ammatt. Yrkesm. Profess- ional				Yh- teensä Summa Total	Ammatt. Yrkesm. Profess- ional	Bensiini Petrol	Diesel		
a. Rekisterissä olevat ajoneuvot — Inregistrerade motorfordon — Motor vehicles registered													
1973 .....	894 104	9 950	48 728	24 322	8 429	71 170	5 689	1 028 120	44 363	937 281	90 781	48 774	184 955
1974 .....	936 681	10 059	50 477	24 678	8 592	74 420	6 038	1 076 208	45 069	976 589	99 560	49 536	193 078
1975 .....	996 284	10 063	50 905	24 202	8 651	77 546	6 581	1 139 967	44 644	1 032 177	107 743	49 085	203 302
1976 .....	1 032 884	10 263	50 887	23 990	8 841	81 792	7 069	1 181 473	44 763	1 065 222	116 209	46 927	210 588
1977 .....	1 075 399	10 005	50 295	23 787	8 771	85 920	7 261	1 227 646	44 171	1 103 397	124 195	44 915	217 404
b. Rekisteriin merkityt uudet moottoriajoneuvot — Inregistrerade nya motorfordon — Registered new vehicles													
1973 .....	118 649	3 557	5 230	2 676	830	6 510	425	131 644	7 463	119 877	11 761	10 563	10 533
1974 .....	96 633	3 914	5 310	2 791	791	7 188	500	110 422	7 985	97 467	12 949	6 514	10 010
1975 .....	117 619	3 712	5 398	2 764	812	7 207	585	131 621	7 716	117 402	14 215	4 771	11 066
1976 .....	92 707	3 062	4 726	2 323	914	8 241	545	107 133	6 684	92 733	14 399	3 937	11 741
1977 .....	90 546	2 980	4 053	2 165	628	8 261	373	103 861	6 133	90 242	13 619	2 932	10 572
1976 XII .....	2 731	207	570	388	168	551	30	4 050	795	2 776	1 274	23	892
1977 I .....	10 928	313	368	185	39	963	44	12 342	568	10 941	1 401	47	1 583
II .....	6 710	300	257	131	47	755	41	7 810	491	6 814	996	50	561
III .....	8 654	294	258	124	55	890	24	9 881	495	8 745	1 136	297	853
IV .....	10 357	276	311	133	38	851	24	11 581	479	10 400	1 181	656	1 226
V .....	7 937	287	336	150	72	719	33	9 097	549	7 855	1 242	661	1 433
VI .....	7 293	257	374	166	58	551	33	8 309	510	7 161	1 148	492	987
VII .....	6 687	210	244	116	23	450	29	7 433	368	6 505	928	306	397
VIII .....	8 280	268	277	148	23	660	23	9 263	468	8 164	1 099	221	505
IX .....	8 565	281	361	198	45	678	29	9 678	551	8 512	1 166	115	866
X .....	6 519	222	329	189	42	644	24	7 558	492	6 467	1 091	39	861
XI .....	5 860	170	338	194	37	635	35	6 905	441	5 912	993	34	798
XII .....	2 756	102	600	431	149	465	34	4 004	721	2 766	1 238	14	502
*1978 I .....	10 601	368	319	167	26	710	44	11 700	593	10 137	1 563	48	1 482
II .....	7 669	366	275	144	41	544	29	8 558	579	7 417	1 141	38	644
III .....	7 579	335	291	156	56	510	37	8 473	585	7 300	1 173	155	896

## 22. Ulkomainen merenkulku — Sjöfarten mellan Finland och utlandet — Foreign shipping

Vuosi ja kuukausi År och månad Year and month	Saapuneet alukset — Ankomna fartyg — Vessels entered						Lähteneet alukset — Avgångna fartyg — Vessels cleared					
	Luku — Antal Number		1 000 nettotonnia nettoton tons		Tuotu tavara- määrä Im- porterad varu- mängd Tons imported 1 000 t	Siitä suomal. aluksilla Därav med finska fartyg Of which by Finnish vessels	Luku — Antal Number		1 000 nettotonnia nettoton tons		Viety tavara- määrä Ex- porterad varu- mängd Tons exported 1 000 t	Siitä suomal. aluksilla Därav med finska fartyg Of which by Finnish vessels
	Kaik- kiaan Summa Total	Niistä suomal. Därav finska Of which Finnish	Kaik- kiaan Summa Total	Lastissa Last- förande With cargo			Kaik- kiaan Summa Total	Niistä suomal. Därav finska Of which Finnish	Kaik- kiaan Summa Total	Lastissa Last- förande With cargo		
					E 53	E 54					E 55	E 56
1973 .....	21 286	11 785	33 667	30 765	24 400	12 836	21 368	11 820	33 945	25 532	12 792	6 121
1974 .....	19 093	10 610	31 913	29 460	25 306	13 486	19 185	10 631	32 080	23 535	11 441	5 715
1975 .....	17 383	9 860	32 486	30 436	23 175	13 260	17 185	9 681	32 213	23 734	8 217	4 273
1976 .....	16 378	8 482	32 930	29 552	23 316	11 997	16 590	8 601	33 334	24 960	11 997	5 283
1977 .....	16 124	8 173	34 423	30 051	25 630	11 844	16 037	8 133	34 752	25 428	14 087	5 663
1976 IX ..	1 544	765	3 057	2 748	2 389	1 084	1 594	801	3 102	2 181	1 102	486
X ..	1 518	696	2 821	2 484	2 454	1 230	1 539	721	2 918	2 008	1 170	535
XI ..	1 419	627	2 835	2 464	2 554	1 101	1 415	625	2 808	1 847	1 188	479
XII ..	1 241	601	2 699	2 427	2 692	1 399	1 289	618	2 782	1 856	1 232	545
1977 I ..	940	522	2 004	1 733	1 450	916	934	522	2 121	1 567	906	439
II ..	814	454	1 783	1 556	1 201	744	815	439	1 771	1 442	895	424
III ..	879	518	1 916	1 682	1 160	808	882	513	1 944	1 613	957	463
IV ..	891	384	1 750	1 436	1 121	520	860	361	1 664	1 325	823	251
V ..	1 409	548	2 860	2 403	2 639	504	1 408	580	2 901	1 854	1 350	401
VI ..	1 813	967	3 922	3 484	2 775	1 310	1 834	969	3 923	2 856	1 373	483
VII ..	1 884	1 034	3 819	3 399	2 377	1 060	1 868	1 012	3 768	2 960	1 238	479
VIII ..	1 838	1 000	3 770	3 470	2 650	1 172	1 844	994	3 924	2 833	1 177	458
IX ..	1 537	766	3 370	2 977	2 871	1 194	1 539	761	3 369	2 230	1 229	731
X ..	1 512	680	3 160	2 740	2 668	1 193	1 511	680	3 112	2 265	1 362	575
XI ..	1 348	663	3 233	2 858	2 792	1 210	1 372	669	3 346	2 253	1 254	493
XII ..	1 259	637	2 839	2 310	1 925	1 213	1 270	633	2 910	2 229	1 524	667
1978 I ..	1 008	520	2 399	2 034	1 755	1 148	994	509	2 362	1 828	1 114	498
II ..	811	458	2 031	1 767	1 269	881	818	459	2 061	1 698	1 042	561
III ..	893	495	2 237	1 939	1 163	690	904	502	2 342	1 954	1 108	615

Ks. huomautusosasto vuoden ensimmäisessä numerossa — Se notavdelningen i häfte 1 — See note section in the January issue.

## 23. Kauppalaivasto — Handelsflottan — Merchant fleet

Vuoden ja kuukauden lopussa Vid utgången av At the end of	Koko kauppalaivasto Hela handelsflottan Whole merchant fleet		Matkustajalukset Passagerarfartyg Passenger vessels		Säiliöalukset Tankfartyg Tankers	
	Luku Antal Number	1 000 br.r.t. gross tons	Luku Antal Number	1 000 br.r.t. gross tons	Luku Antal Number	1 000 br.r.t. gross tons
	E 65	E 66	E 67	E 68	E 69	E 70
1973 .....	466	1 513	112	172	57	732
1974 .....	449	1 624	117	166	61	853
1975 .....	450	2 048	116	180	61	1 139
1976 .....	442	2 090	116	174	56	1 102
1977 .....	446	2 274	120	198	52	1 169
1977 I .....	441	2 166	117	174	56	1 182
II .....	439	2 160	118	174	55	1 181
III .....	442	2 185	118	174	56	1 188
IV .....	438	2 194	118	198	53	1 160
V .....	438	2 202	118	198	54	1 171
VI .....	440	2 212	118	198	53	1 159
VII .....	437	2 210	117	198	52	1 159
VIII .....	437	2 209	117	198	52	1 159
IX .....	439	2 220	117	198	51	1 159
X .....	440	2 234	115	197	52	1 169
XI .....	443	2 261	118	198	52	1 169
XII .....	446	2 274	120	198	52	1 169
*1978 I .....	446	2 290	119	198	51	1 166
II .....	450	2 305	120	199	51	1 166
III .....	453	2 318	120	199	51	1 166
IV .....	453	2 330	118	197	51	1 166
V .....	452	2 331	118	189	51	1 166

24. Kotimaisten lentoyhtiöiden säännöllinen lentoliikenne  
Inhemska flygbolags reguljära flygtrafik  
Scheduled air traffic of Finnish airlines

Vuosi ja kuukausi År och månad Year and month	Lentokm Flygkm Kilometres flown	Matkustajakm Passagerarkm Passengers km	Matkustajien luku Antal passagerare Passengers carried	Rahtia ja postia Frakt och post Freight and mail
				1000ton-km
	1 000	E 71	E 72	E 73
1973 ...	26 908	1 072 544	1 697 508	32 523
1974 ...	29 234	1 158 092	1 884 557	32 608
1975 ...	30 313	1 259 124	2 048 269	31 555
1976 ...	29 973	1 379 659	2 040 427	33 083
1977 ...	28 304	1 395 092	1 836 292	38 690
1976 XII	2 391	90 129	146 098	3 309
1977 I	2 507	95 481	141 421	2 923
II	2 246	93 981	144 951	2 874
III	2 428	114 799	165 320	2 930
IV	2 020	97 902	119 253	2 764
V	1 747	98 078	111 348	2 633
VI	2 473	156 523	187 254	2 946
VII	2 568	134 080	133 674	2 484
VIII	2 568	139 527	170 687	2 813
IX	2 483	135 597	187 718	3 429
X	2 571	123 382	174 822	4 724
XI	2 384	111 142	162 048	4 729
XII	2 309	94 600	137 796	3 471
1978 I	2 414	101 297	141 899	2 956
II	2 265	101 186	142 800	3 082
III	2 454	132 351	164 982	3 287
IV	2 569	135 651	172 738	3 809

## 25. Posti- ja lennätinlaitos — Post- och telegrafverket — Postal, telegraphic and telephone services

Vuosi ja kuukausi År och månad Year and month	Postitoimen liikennetulot Inkomst av posttrafiken Postal revenue	Teletöimen liikennetulot Inkomster av televerk-samhet Revenue from teleservices	Muut tulot Övriga inkomster Other revenues	Yhteensä Summa Total revenue	Kaukopuhelu — Fjärrsamtal Trunk calls				Sähkö-sanommat, kotimaiset ja ulkomaille Telegram, inrikes och till utlandet Telegrams, domestic and abroad	Telexkirjoittamiset Telexskrivningar Telex calls		
					kotimaiset — inrikes domestic		ulkomaille (minu-teissa) till utlandet (i minuter) abroad (minutes)	kotimaiset (maksu-sykykäys-tä 10 p) inrikes (taxe-impulser à 10 p) domestic (charge impulses à 10 p)		ulkomaille (minuu-teissa) till utlandet (i minuter) abroad (minutes)		
					käsi-välit-teinen liikenne (3 min. jaksoja) manuell trafik (3 min. perioder) <sup>1)</sup>	automaattiliikenne automatisk trafik					maksu-sykykäys-ä 20 p taxe-impulser à 20 p <sup>2)</sup>	puheluja samtal calls
1 000 mk	E 75	E 76	E 77	E 78	1 000	E 79	E 80	E 81	E 82	E 83	E 84	E 85
1972 .....	285 350	402 305	107 757	795 412	68 421	1 885 980	135 741	16 098	1 052	29 158	6 843	
1973 .....	355 896	478 604	124 272	958 773	67 616	2 423 556	147 670	17 685	944	32 460	7 501	
1974 .....	427 984	595 220	171 506	1 194 710	60 992	3 205 722	167 933	20 034	941	40 412	8 020	
1975 .....	532 341	767 560	210 184	1 510 085	44 527	4 478 136	211 027	30 135	912	40 677	8 135	
1976 .....	838 959	1 107 157	204 470	2 150 586	33 297	3 260 890	224 984	34 602	852	57 297	8 499	
1977 .....	948 756	1 273 531	204 931	2 427 219	..	..	234 632	..	818	70 014	8 622	
1976 XII	116 298	159 450	48 334	324 082	2 442	318 113	19 928	3 244	77	5 467	710	
1977 I	46 065	64 314	8 702	119 081	2 377	320 977	18 495	3 086	60	4 837	686	
II	70 400	70 918	15 629	156 947	2 185	288 597	17 953	3 036	57	7 695	665	
III	77 747	144 488	16 850	239 085	2 462	346 334	20 398	3 570	65	2 679	823	
IV	77 392	75 281	15 617	168 290	2 290	311 515	18 919	2 860	65	6 711	664	
V	78 609	149 583	25 091	253 282	2 459	337 280	20 628	2 912	105	4 842	742	
VI	83 963	79 423	4 874	168 260	2 271	317 745	19 723	3 039	70	6 452	748	
VII	61 020	135 402	12 233	208 655	2 207	260 491	16 961	2 086	63	4 871	377	
VIII	66 180	71 153	13 643	150 976	2 296	328 891	20 800	2 937	67	2 374	651	
IX	86 460	144 396	14 822	245 678	2 181	343 621	20 508	3 042	64	4 185	902	
X	82 084	80 038	14 011	176 134	2 140	338 118	20 188	3 185	61	9 257	590	
XI	83 182	153 828	13 896	250 906	2 104	355 905	20 602	3 273	63	8 772	829	
XII	1 35 656	104 706	49 563	289 926	1 942	338 545	19 454	3 269	74	7 339	777	
1978 I	55 920	85 897	14 786	156 603	1 934	347 008	19 901	3 458	62	4 730	752	
II	77 247	114 977	15 277	207 501	1 738	309 260	19 570	3 269	58	5 465	1 001	
III	84 461	111 030	18 607	214 098	1 901	371 113	22 231	3 606	66	4 347	793	
IV	83 015	120 322	19 212	222 549	1 783	339 197	20 608	3 484	64	4 134	773	

Ks. huomautusosasto vuoden ensimmäisessä numerossa — Se notavdelningen i häfte 1 — See note section in the January issue.

<sup>1)</sup> Manual exchange (3-minute periods) — <sup>2)</sup> Automatic exchange (charge impulses à 20 p), until 1976 charge impulses à 10 p.

**26. Bruttokansantuote toimialoittain — Bruttonationalprodukt enligt näringsgrenar — Gross domestic product by kind of activity**  
 Volyyymi-indeksi — Volymindex — Volume index, 1975 = 100<sup>1)</sup>

Vuosi ja neljännes År och kvartal Year and quarter	Maatalous Jordbruk <i>Agriculture</i>	Metsätalous Skogshushållning <i>Forestry</i>	Teollisuus ja kaivannaistoiminta Tillverknings-, gruv- o. a. ekstraktiv industri <i>Manufacturing, mining and quarrying</i>	Sähkö-, kaasu- ja vesihuolto El-, gas- och vattenförsörjning <i>Electricity, gas and water</i>	Talonrakennustoiminta Husbyggnadsverksamhet <i>Building</i>	Maa- ja vesirakennustoiminta Anläggningsverksamhet <i>Other construction</i>	Liikenne Transport <i>Transport and communication</i>	Kauppa Handel <i>Trade</i>	Valtio ja kunnat Staten och kommunerna <i>Central and local government services</i>	Muu toiminta Övrig verksamhet <i>Other activities</i>	Bruttokansantuote yhteensä Bruttonationalprodukten tillsammans <i>Total gross domestic product</i>
	F 1	F 2	F 3	F 4	F 5	F 6	F 7	F 8	F 9	F 10	F 11
1970 ....	97	125	81	73	77	99	84	76	75	72	82
1971 ....	100	120	83	76	74	99	85	79	79	77	84
1972 ....	97	110	93	86	82	102	91	86	84	83	90
1973 ....	91	112	99	95	93	102	98	94	90	90	95
1974 ....	90	115	104	99	97	99	104	97	95	96	100
1975 ....	100	100	100	100	100	100	100	100	100	100	100
*1976 ....	107	96	101	110	85	99	101	100	106	101	101
*1977 ....	96	98	98	119	87	94	103	94	111	102	101
1975 I	65	140	106	112	95	103	97	94	100	98	99
II	83	124	104	89	91	104	102	100	99	101	101
III	177	52	87	89	103	95	98	99	100	98	98
IV	75	84	103	110	111	97	103	107	101	104	102
*1976 I	71	89	105	121	73	102	90	91	106	99	95
II	89	109	103	94	70	102	99	100	105	102	100
III	192	65	88	101	92	93	100	100	106	98	100
IV	75	122	109	124	107	98	114	110	108	104	108
*1977 I	71	110	101	131	74	96	92	85	110	101	96
II	87	112	98	102	74	95	98	96	110	103	99
III	152	63	86	110	94	90	105	96	111	100	98
IV	74	109	105	131	106	93	116	100	112	105	106

**27. Kansantulo**  
**Nationalinkomst**  
*National income*  
 Arvoindeksi — Värdeindex —  
*Value index, 1975 = 100<sup>1)</sup>*

Vuosi ja neljännes År och kvartal Year and quarter	Kansantulo Nationalinkomst <i>National income</i>	Siitä palkkasumma Därav löner <i>Of which wages</i>
	F 12	F 13
1970 .....	44	40
1971 .....	49	45
1972 .....	56	53
1973 .....	68	64
1974 .....	85	81
1975 .....	100	100
*1976 .....	114	113
*1977 .....	125	122
1975 I..	93	86
II..	100	101
III..	100	108
IV..	107	105
*1976 I..	103	102
II..	109	112
III..	115	121
IV..	125	117
*1977 I..	115	110
II..	120	121
III..	125	134
IV..	134	125

**28. Kulutusmenot**  
**Konsumtionsutgifter**  
*Final consumption expenditure*  
 Volyyymi-indeksi — Volymindex —  
*Volume index, 1975 = 100<sup>1)</sup>*

Yksityiset Privata <i>Private</i>	Julkiset Offentliga <i>Government services</i>	Yhteensä Tillsammans <i>Total</i>	
			F 14
1970 .....	78	76	77
1971 .....	80	79	80
1972 .....	87	85	86
1973 .....	93	90	92
1974 .....	96	94	96
1975 .....	100	100	100
*1976 .....	100	105	101
*1977 .....	97	110	101
1975 I..	95	100	96
II..	101	99	101
III..	100	100	100
IV..	104	101	104
*1976 I..	95	104	97
II..	101	104	102
III..	99	104	100
IV..	105	106	105
*1977 I..	94	110	98
II..	99	110	102
III..	96	110	100
IV..	100	112	103

**29. Investoinnit**  
**Investeringar**  
*Gross fixed capital formation*  
 Volyyymi-indeksi — Volymindex  
*Volume index, 1975 = 100<sup>1)</sup>*

Yksityiset Privata <i>Private</i>	Julkiset Offentliga <i>Government services</i>	Yhteensä Tillsammans <i>Total</i>	
			F 17
1970 .....	73	91	75
1971 .....	75	92	78
1972 .....	79	107	83
1973 .....	88	101	89
1974 .....	93	95	93
1975 .....	100	100	100
*1976 .....	86	98	88
*1977 .....	80	97	82
1975 I..	98	102	98
II..	97	103	98
III..	96	98	96
IV..	109	97	108
*1976 I..	87	101	89
II..	74	102	78
III..	85	94	86
IV..	98	95	97
*1977 I..	76	100	79
II..	75	100	79
III..	74	93	77
IV..	93	94	93

<sup>1)</sup> Sarjat ovat huhtikuussa 1978 uudistetun neljännesvuositilaston kansantalouden tilinpidon mukaisia. Ks. lähemmin Tilastotiedotus KT 1978: 1. — Serierna har uppgjorts i enlighet med de i april 1978 förnyade kvartalsvisa nationalräkenskaper. Se närmare Statistisk rapport KT 1978: 1. — *The series conform to the quarterly national accounts revised in April 1978. For further information see Statistical Report KT 1978: 1.*

## 30. Rakennuskustannusindeksi — Byggnadskostnadsindex — Building cost index

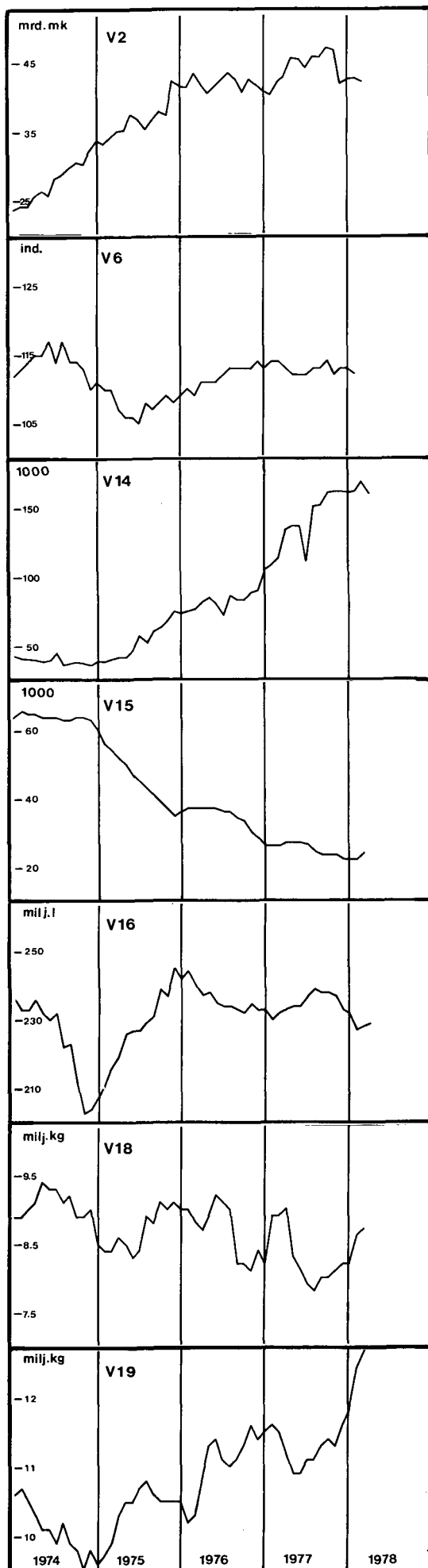
1973 = 100 Ryhmien painot ilmoitettu suluisissa — Gruppvikterna angivna inom parentes — Group weights in parentheses

Vuosi ja kuukausi År och månad Year and month	Kokonaisindeksi — Totalindex — Total index										0 Raken- nuttajan kustan- nukset Bygg- herrns kostnader Client's costs	1 Maan- rakennus Mark- byggnad Earth works	2—3 Perustuk- set ja runko Grund och stomme Sub- and super structure	4—5 Täydentävät ja pinta- rakenteet Kompl. byggn. delar och ytbekl. Completion elements and finishes				
	0—0																	
	a Työ Arbete Work		b Aine Material Material		c Palvelu Tjänst Performance		d Kalusto Utrust- ning Plant equipment		e Yhteensä Summa Total									
	(260)		(582)		(126)		(32)		(1000)									
	G 1	G 2		G 3		G 4		G 5		G 6		G 7		G 8		G 9		
1974 .....	114.4	129.7		128.1		124.9		125.4		130.1		126.2		128.0		120.5		
1975 .....	130.7	142.1		144.7		141.5		139.4		149.2		149.2		144.5		116.2		
1976 .....	142.4	153.5		160.2		159.9		151.6		163.8		156.9		157.9		126.2		
1977 .....	154.0	175.9		181.2		191.6		171.4		187.1		169.8		179.0		151.7		
	1977	1978	1977	1978	1977	1978	1977	1978	1977	1978	1977	1978	1977	1978	1977	1978		
I .....	149.3	155.4	168.7	183.4	173.2	187.2	190.2	205.3	164.9	177.3	178.4	188.1	161.5	175.0	172.8	185.7	142.3	158.8
II .....	149.3	155.4	171.1	183.1	174.1	188.3	190.2	205.3	166.4	177.3	179.7	188.0	163.9	173.5	175.2	185.7	144.2	157.3
III .....	149.3	155.4	171.8	183.8	174.4	189.3	190.2	205.3	166.9	177.8	180.3	188.8	164.1	175.1	175.6	186.1	145.4	158.3
IV .....	149.3	155.9	172.7	184.5	176.7	189.3	190.2	206.0	167.7	178.4	182.9	188.6	164.5	176.0	176.0	187.4	146.4	158.1
V .....	149.9	159.5	173.6	185.4	179.4	190.9	190.5	206.0	168.7	180.0	183.7	190.4	169.9	179.8	176.6	187.9	148.5	159.3
VI .....	157.8		175.5		182.5		190.5		172.3		189.3		172.1		179.0		153.1	
VII .....	157.8		176.2		183.5		190.5		172.8		191.0		172.9		179.1		153.3	
VIII .....	157.8		179.5		185.7		193.2		175.1		193.1		173.9		181.4		157.7	
IX .....	157.8		179.8		186.0		193.2		175.3		193.3		173.9		181.6		157.8	
X .....	156.5		180.1		186.5		193.2		175.2		193.1		173.9		182.2		157.3	
XI .....	156.5		180.9		187.3		193.5		175.8		193.5		173.9		184.1		157.3	
XII .....	156.5		181.5		184.5		193.5		175.7		186.8		173.2		184.5		157.1	

Vuosi ja kuukausi År och månad Year and month	6 Kalusteet varusteet Inredning utrustning Furniture, accessories		7 Sivu-urakat Sido- entreprenader Subsidiary contracts		Siitä — Därav — Of which		8 Työmaan käyttö- kustannukset Arbetsplat- sens drift- kostnader Running costs of construction plant		9 Työmaan yhteis- kustannukset Arbetsplat- sens kollektiva kostnader Joint costs of plant		1—6, 8—9 Rakennustek- nilliset työt Byggnads- tekn.arbeten Construction work proper		1—9 Rakentajan indeksi Byggarens index Builder's index			
	(69)		(200)		(107)		(41)		(85)		(130)		(740)		(940)	
	G 10		G 11		G 12		G 13		G 14		G 15		G 16		G 17	
		1977	1978	1977	1978	1977	1978	1977	1978	1977	1978	1977	1978	1977	1978	1977
1974 .....	133.0		123.6		123.4		127.6		127.4		119.0		125.5		125.1	
1975 .....	142.6		138.7		138.1		140.2		142.1		139.9		138.8		138.8	
1976 .....	147.0		149.6		148.6		151.1		159.3		155.3		151.2		150.8	
1977 .....	167.4		165.3		165.7		164.1		181.5		172.0		171.8		170.4	
I .....	164.4	171.4	159.4	171.8	159.2	171.8	159.2	169.6	176.3	191.8	166.0	175.2	165.3	177.0	164.1	176.6
II .....	165.1	172.0	160.5	172.4	161.1	171.8	159.3	169.6	176.9	191.9	166.7	175.3	167.0	177.7	165.6	176.6
III .....	165.8	172.0	160.5	173.3	161.3	173.3	159.3	169.6	177.3	192.0	166.9	175.3	167.5	178.1	166.0	177.1
IV .....	165.8	171.9	161.9	174.1	163.0	174.0	159.3	170.9	178.8	192.3	166.9	175.6	168.0	178.7	166.7	177.7
V .....	165.1	172.1	163.0	176.7	163.2	177.5	163.8	172.5	179.4	193.1	167.0	178.9	169.0	180.1	167.7	179.3
VI .....	166.8		165.1		165.1		163.9		181.6		176.2		172.9		171.2	
VII .....	168.1		165.9		165.1		167.2		181.6		176.6		173.2		171.6	
VIII .....	168.9		168.8		169.7		167.4		184.9		176.6		175.3		173.9	
IX .....	169.3		169.3		170.3		167.4		184.9		176.9		175.5		174.1	
X .....	169.1		169.4		170.2		166.8		185.4		174.8		175.3		174.0	
XI .....	169.9		169.5		169.9		166.8		185.3		174.8		176.1		174.7	
XII .....	170.7		170.5		170.8		168.9		185.3		175.1		176.3		175.0	

Ks. huomautusosasto vuoden ensimmäisessä numerossa — Se notavdelningen i häfte 1 — See note section in the January issue.

Kausivaihtelusta puhdistettuja tilastosarjoja  
Säsongutjämnade serier  
Seasonally adjusted series



Vuosi ja kuukausi År och månad Year and month	Rahamarkkinat Peningmarknaden Money market					Ulkomainen suhdannekehitys Utländsk konjunkturutveckling Foreign economic indicators				
	Rahalaitosten ottolainaus yleisöltä – Peninginrätt- ningarnas inlåning från all- mänheten – Deposits by the public					Teollisuustuotannon volyymi-indeksi Volymindex för industriproduktionen Volume index of industrial production				
	Shekkitilit Checkräkningar Cheque accounts 1 000 000 mk	Shekkitilit ilman Postipankkia – Check- räkningar utan Postbanken – Cheque accounts excluding postal giro accounts 1 000 000 mk	Varsinaiset talletukset Egentliga depositioner Time deposits 1 000 000 mk	Sittä »muut vars.fall.» – Därav »andra egentliga depositioner» – Of which ordinary and saving account deposits 1 000 000 mk	Rahalaitosten antolainaus yleisölle – Pening- inrättningarnas utlåning till allmänheten – Advances to the public. 1 000 000 mk	O E C D 1970=100	Saksan liittotasavalta Förbundsrepubliken Tyskland Federal Republic of Germany 1970=100	Ruotsi Sverige Sweden 1970=100	Englanti England UK 1970=100	USA USA 1970=100
V1	V2	V3	V4	V5	V6	V7	V8	V9	V10	
1975										
I	4 867	3 370	28 286	19 551	38 780	108	105	116	102	106
II	4 953	3 335	28 737	19 782	39 597	111	104	121	108	107
III	5 162	3 410	29 229	20 182	40 267	110	106	118	107	104
IV	5 163	3 504	29 557	20 399	40 906	107	107	120	105	103
V	5 193	3 526	29 999	20 739	41 395	106	106	114	100	103
VI	5 442	3 754	30 408	21 046	41 773	106	103	115	100	104
VII	5 248	3 678	30 910	21 445	42 291	105	99	113	101	105
VIII	5 326	3 535	31 428	21 855	42 779	108	104	120	99	107
IX	5 379	3 678	31 702	22 057	43 519	107	106	114	101	109
X	5 432	3 775	31 913	22 129	44 024	108	107	115	102	109
XI	5 590	3 756	32 295	22 494	44 452	109	109	116	102	110
XII	6 427	4 329	32 795	22 944	44 674	108	109	113	101	111
1976										
I	6 040	4 146	33 236	23 342	45 199	112	113	113	105	120
II	6 065	4 139	33 493	23 525	45 653	109	111	110	103	117
III	6 215	4 321	33 805	23 731	46 219	110	112	111	104	118
IV	6 209	4 194	34 183	24 022	46 651	109	109	110	104	119
V	6 126	4 059	34 480	24 254	47 045	111	111	111	107	120
VI	6 076	4 137	34 802	24 426	47 622	111	113	115	102	121
VII	6 308	4 219	35 183	24 597	48 022	112	111	115	104	121
VIII	6 473	4 351	35 452	24 821	48 551	113	113	118	104	122
IX	6 356	4 255	35 775	25 063	48 903	113	115	113	105	121
X	6 292	4 075	36 170	25 298	49 254	113	115	116	106	121
XI	6 360	4 245	36 448	25 462	49 672	113	115	114	106	122
XII	6 301	4 160	36 730	25 599	50 293	114	116	115	107	123
1977										
I	6 265	4 074	36 997	25 728	50 523	113	117	111	106	127
II	6 166	4 030	37 073	25 672	50 851	114	116	113	107	123
III	6 411	4 205	37 917	26 427	51 159	114	118	111	107	124
IV	6 523	4 295	38 472	26 799	51 542	113	116	110	106	126
V	6 780	4 545	38 956	27 085	51 990	112	115	109	107	127
VI	6 859	4 536	39 495	27 520	52 445	112	116	110	104	128
VII	6 676	4 417	40 091	27 812	52 965	112	115	108	106	129
VIII	6 775	4 580	40 384	28 000	53 554	113	116	113	106	128
IX	6 819	4 580	40 700	28 156	54 030	113	117	112	106	129
X	6 970	4 710	41 017	28 239	54 594	114	116	111	104	129
XI	6 892	4 672	41 416	28 491	55 163	112	117	109	104	129
XII	6 240	4 190	41 542	28 422	55 853	113	119	109	105	130
1978										
I	6 426	4 266	41 604	28 452	56 490	113	120	109	106	129
II	6 404	4 271	41 813	28 442	56 982	112	116	107	107	129
III	6 454	4 206	42 878	29 447	56 988					131
IV										
V										
VI										
VII										
VIII										
IX										
X										
XI										
XII										



2) V11, V12, V13

– 1976 lähtien uuden työvoimatiedustelun mukaan  
 – Från 1976 enligt den nya arbetskraftsenkäten  
 – From 1976 by the revised labour force survey

△ 3 kuukauden liukuva keskiarvo – 3 månaders glidande medelvärde – 3 month moving average

○ Työpäivää kohti – Per arbetsdag – Per working day

1) Lakon tms. vaikutus näkyvissä – Påverkat av strejk o.d. – Affected by strike and the like

Ks. Huomautusosasto vuoden ensimmäisessä numerossa – Se notavdelningen i häfte 1 – See note section in the January issue

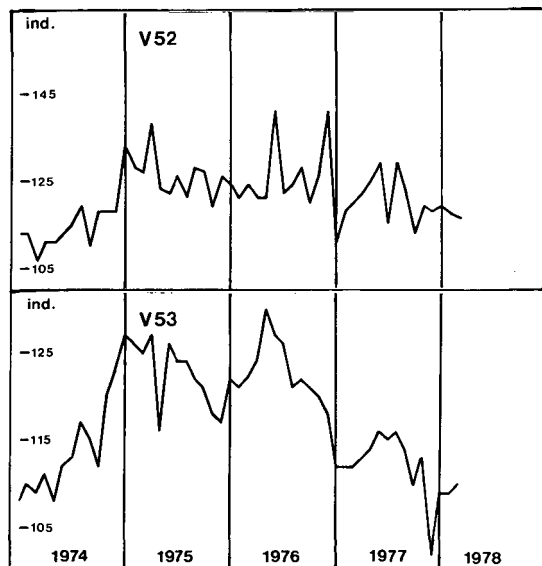
				Teollisuustuotannon volyymi-indeksi Volymindex för industriproduktionen Volume index of industrial production														
Markkinahakkuut yhteensä – Marknadsavverkningar inalles – Total commercial fellings 1 000 m <sup>3</sup> – cu metres	Ainespinopuu – Travat råvirke – Cordwood 1 000 m <sup>3</sup> – cu metres	Tukkipuu – Stock – Logs 1 000 m <sup>3</sup> – cu metres	Koko teollisuus – Hela industrin – Total industry 1970=100 ○	Investointivarat – Investeringsvaror – Investment goods 1970=100	Muut tuotantohyödykkeet – Andra produktionsföremåder – Other producers' goods 1970=100	Kulutushyödykkeet – Konsumtionsföremåder – Consumers' goods 1970=100	Kaivos- ja muu kaivannaismointa – Brytning av mineraliska produkter – Mining and quarrying 1970=100 2 ○ △	Elintarvik. valmistus – Livsmedelstillverkning – Food manufact. 1970=100 311-2 ○ △	Juomien valmistus – Dryckesvarutillverkning – Beverage industries 1970=100 313 ○ △	Tupakkatuotteiden valmistus – Tobaksvarutillverkning – Tobacco manufact. 1970=100 314 ○ △	Tekstiilien valmistus – Textilvarutillverkning – Manufact. of textiles 1970=100 321 ○ △	Vaatteiden valmistus – Tillverkning av kläder – Manufact. of wearing apparel, except footwear 1970=100 322 ○ △	Nahkan, nahkateosten ja kenkien valm. – Tillverkning av läder, lädervaror och skor – Manufact. of leather, leather products and footwear 1970=100 323-4 ○ △	Puutavaran valmistus – Trävarutillverkning – Manufact. of wood and wood products 1970=100 331-2 ○	Massan, paperin ja pappersvarutillverk. – Massa, paper and paper products 1970=100 341 ○	Grafinen tuotanto – Grafisk produktion – Printing, publishing and allied industries 1970=100 342 ○	Kemiallisten tuotteiden valmistus – Tillverkning av kemiska produkter – Manuf. of chemicals 1970=100 351-2 ○	
V21	V22	V23	V24	V25	V26	V27	V28	V29	V30	V31	V32	V33	V34	V35	V36	V37	V38	
2 912	1 694	1 389	122	177	109	130												
3 029	1 899	1 379	125	176	117	132	95	115	115	1) 71	126	121	112	86	95	131	144	
2 815	1 675	1 312	127	176	114	130	96	116	108	1) 119	125	118	110	89	112	125	145	
2 667	1 592	1 220	125	157	106	122	95	115	111	130	126	124	114	95	105	131	143	
2 377	1 362	1 109	128	192	125	149	96	112	115	1) 181	122	119	114	94	105	127	146	
3 167	1 714	1 482	122	176	108	121	95	110	112	1) 66	118	120	112	87	100	126	146	
2 557	1 277	1 379	118	172	105	125	94	111	113	1) 104	122	124	118	86	79	130	147	
2 164	1 248	936	117	177	107	136	98	111	115	109	125	131	119	67	95	116	146	
1 916	1 112	811	122	176	105	127	101	112	120	112	122	130	123	89	90	130	148	
2 036	1 121	925	119	181	104	131	103	110	120	120	116	125	116	84	84	143	138	
1 964	1 153	817	117	184	104	134	101	112	114	1) 157	120	122	115	85	84	129	140	
1 838	1 127	790	123	173	105	126	99	108	112	1) 91	119	120	111	87	90	134	141	
			119	183	107	129	96	108	106	1) 196	121	119	113	82	90	134	133	
1 699	1 049	746	124	177	107	142	94	108	106	1) 100	118	117	115	90	98	136	147	
1 864	1 121	892	121	176	103	137	95	111	105	1) 62	124	118	122	80	92	136	142	
2 071	1 218	983	121	170	105	138	95	111	105	1) 62	124	118	122	82	101	134	150	
2 264	1 291	1 108	122	194	110	146	98	1) 98	105	104	123	118	125	86	102	137	141	
2 384	1 354	1 143	123	180	107	142	102	1) 104	107	105	121	118	127	92	1) 86	135	158	
2 380	1 206	1 209	126	172	107	141	100	1) 121	107	109	122	117	129	91	99	132	157	
2 890	1 501	1 494	123	180	105	146	100	1) 116	104	124	119	116	115	94	93	131	118	
2 423	1 213	1 396	115	167	100	137	99	110	100	128	120	114	116	77	91	133	137	
2 696	1 333	1 516	123	174	106	139	101	109	98	124	121	113	112	93	100	145	140	
2 712	1 337	1 490	126	173	109	146	103	109	98	120	124	111	125	94	103	138	156	
2 863	1 382	1 632	126	165	107	138	104	107	101	118	122	111	121	93	110	140	140	
2 862	1 358	1 698	124	174	109	142	104	106	102	115	120	116	118	97	98	138	155	
			132	195	118	151	106	107	105	1) 153	117	116	114	106	104	138	167	
2 594	1 269	1 460	121	158	107	137			109	100	113	118	113	94	95	136	138	
2 402	1 223	1 322	1) 124	161	111	135	107	106	111	100	106	112	1) 133	100	95	131	156	
2 287	1 093	1 306	1) 125	165	109	136	108	104	111	100	102	110	1) 133	95	97	133	149	
2 270	1 102	1 310	1) 110	146	103	132	103	103	109	103	102	110	1) 31	92	84	133	135	
2 408	1 153	1 432	1) 114	144	103	129	99	104	105	106	102	109	1) 17	88	93	133	137	
2 420	1 151	1 357	120	162	105	137	101	104	104	108	101	111	1) 126	95	93	138	135	
1 927	873	1 206	122	164	109	137	102	105	104	111	93	107	1) 153	94	97	135	126	
2 612	1 158	1 769	115	156	100	133	102	105	106	112	89	111	151	97	82	130	126	
2 610	1 162	1 661	122	160	109	141	101	107	105	115	90	110	150	99	97	137	139	
2 456	1 072	1 570	124	164	108	140	100	107	106	117	100	115	120	97	100	139	134	
2 391	1 016	1 576	123	158	107	138	101	109	106	120	102	109	120	96	101	143	142	
2 478	1 058	1 604	123	157	109	143	105	111	107	134	102	106	113	92	100	140	139	
			124	158	112	140	103	111	111	145	103	103	109	87	100	141	143	
2 841	1 202	1 784	122	153	113	138	101	109	108	123	106	104	109	95	108	131	135	
2 548	1 180	1 495	123	150	109	135	96	107	112	97	112	110	110	93	106	133	136	
2 351	1 058	1 402	123	148	108	129	102	107	111	70	109	111	107	101	100	141	163	
			123	150	118	147								101	106	127	161	



3) Ks. alaviitta 4, s. VI  
Se not 4, s. VI  
See note 4, p. VI.

△ 3 kuukauden liukuva keskiarvo – 3 månaders glidande medelvärde – 3 month moving average  
○ Työpäivää kohti – Per arbetsdag – Per working day  
1) Lakon tms. vaikutus näkyvissä – Påverkat av strejk o.d. – Affected by strike and the like  
Ks. Huomautusosasto vuoden ensimmäisessä numerossa – Se notavdelningen i häfte 1 – See note notation in the January issue

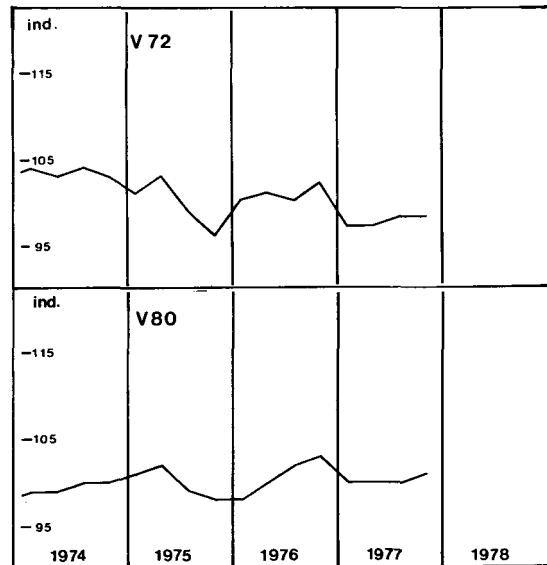
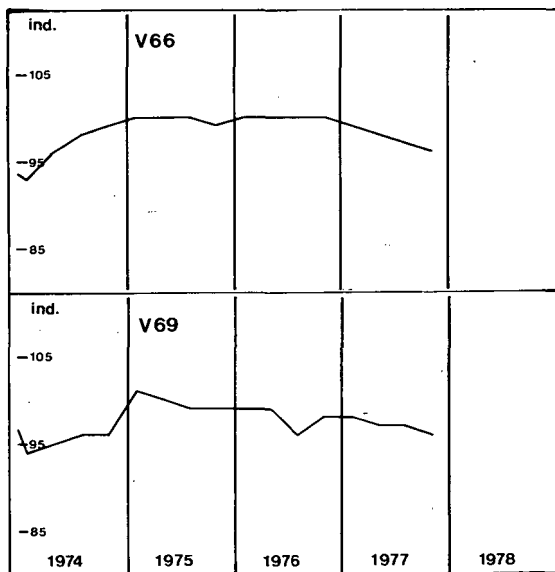
Kotimaankauppa Handeln Commerçe							Valtiontalous Statens finanser State finances										Palkat ja kansantulo Löner och nationalinkomst	
Muu tehdasteollisuus – Annan fabriksindustri – Other manufacturing industries ○ 1970 = 100	Tukkumyynnin arvo – Partihandelns värde – Wholesale value 1 000 000 mk	Vähittäismyynnin arvo – Detailhandelns värde – Retailing value ○ 1 000 000 mk	Tukkumyynnin volyymi – Partihandelns volym – Wholesale volume 1972 = 100	Vähittäismyynnin volyymi – Detailhandelns volym – Retailing volume ○ 1972 = 100	Myyntiin volyymi – Försäljningsvolym – Volume of sales 1972 = 100	Varastojen volyymi – Volym av lager – Volume of stocks 1972 = 100	Vuosi ja neljännes – År och kvartal – Year and quarter	Menot (ilman kuoletuksia) – Utgifter (utan amorteringar) – Expenditure (excluding amortization) 1 000 000 mk	Kulutusmenot – Konsumtionsutgifter – Consumption expenditure 1 000 000 mk	Siirtomenot – Överföringsutgifter – Transfer expenditure 1 000 000 mk	Reaalioitukset – Realinvesteringar – Real investments 1 000 000 mk	Tulot (ilman lainoja) – Inkomster (utan upplåning) – Revenue (excluding borrowing) 1 000 000 mk	Tulo- ja omaisuusvero – Inkomst- och förmögenhetskatt – Income and property tax 1 000 000 mk	Liikevaihtovero – Omsättningsskatt – Sales tax 1 000 000 mk	Valmisteverot – Acciser – Excise tax 1 000 000 mk	Kansantulo – Nationalinkomst – National income	Siitä palkkasumma – Darav lönesumman – Of which wages and salaries	
V49	V50	V51	V52	V53	V54	V55	V56	V57	V58	V59	V60	V61	V62	V63	V64	V65		
121	53 580	42 296	127	123	120	124	1975	26 987	7 097	12 767	3 101	24 769	7 670	6 127	2 545			
122	4 492	3 399	133	127	122	125	I	6 103	1 610	3 032	677	5 835	1 873	1 459	600	95	93	
126	4 320	3 452	128	126	122	126	II	6 742	1 714	3 083	774	6 475	2 244	1 526	712	101	100	
126	4 365	3 440	127	125	122	124	III	7 079	1 851	3 206	851	6 827	2 335	1 554	593	101	102	
123	1)4 779	1)3 551	1)138	1)127	121	126	IV	7 063	1 922	3 446	799	5 632	1 218	1 588	640	102	105	
118	1)4 283	1)3 203	1)123	1)116	114	123												
120	4 294	1)3 595	122	1)126	122	120	1976	30 634	8 321	14 825	3 394	30 616	12 423	6 667	3 422			
118	4 469	3 585	126	124	119	122	I	7 020	1 951	3 349	822	7 212	2 551	1 656	727	107	109	
122	4 337	3 625	121	124	122	122	II	7 777	2 125	3 785	883	7 467	2 895	1 563	825	110	111	
120	4 583	3 626	128	122	121	126	III	7 950	2 114	3 808	785	7 603	2 878	1 632	942	116	114	
118	4 643	3 638	127	121	120	125	IV	7 887	2 131	3 883	904	8 334	4 099	1 816	928	119	117	
122	4 360	3 593	119	118	119	126												
117	4 655	3 589	126	117	115	124	1977	34 285	9 431	17 010	3 549	32 717	11 482	8 283	5 528			
							I	8 549	2 293	4 118	878	7 256	2 230	1 794	1 068	120	118	
121	59 719	48 275	126	123	119	123	II	8 309	2 288	4 166	863	7 730	2 195	2 083	1 117	122	120	
121	4 603	3 820	124	122	116	125	III	8 471	2 412	4 258	899	8 602	2 883	2 256	1 204	125	125	
121	4 553	3 817	121	121	116	124	IV	8 956	2 438	4 468	909	9 129	4 174	2 150	1 204	127	125	
117	4 690	3 850	124	122	1)112	127												
120	4 633	3 964	121	124	118	125												
124	4 634	4 102	121	130	1)128	123	1978	8 956	2 548	4 561	947	7 472	1 612	2 446	1 691			
122	1)5 442	4 089	1)141	127	121	128	I											
114	1)4 841	4 120	1)122	126	122	124	II											
119	5 017	4 036	124	121	120	122	III											
124	5 237	4 119	128	122	118	119	IV											
120	4 905	4 100	120	121	120	119												
120	5 242	4 141	126	120	117	115												
129	5 922	4 117	141	118	117	127												
116	63 800	49 840	120	112	112	117												
1)121	4 719	3 926	111	112	110	124												
1)119	5 010	3 983	118	112	111	123												
1)109	5 135	4 046	120	112	110	113												
1)108	5 299	4 111	122	113	116	116												
115	5 493	4 169	125	114	119	124												
115	5 721	4 353	129	116	114	107												
113	5 104	4 298	115	115	118	114												
117	5 784	4 345	129	116	111	116												
118	5 453	4 310	122	114	109	115												
120	5 142	4 029	113	106	111	111												
118	5 423	4 341	119	113	110	115												
120	5 517	3 929	118	102	102	127												
117	5 462	4 230	119	109	108	122												
116	5 479	4 291	117	109	108	123												
123	5 376	4 266	116	110	109	121												
117																		



Kausivaihtelusta puhdistettuja tilastosarjoja  
Säsongutjämnade serier  
Seasonally adjusted series

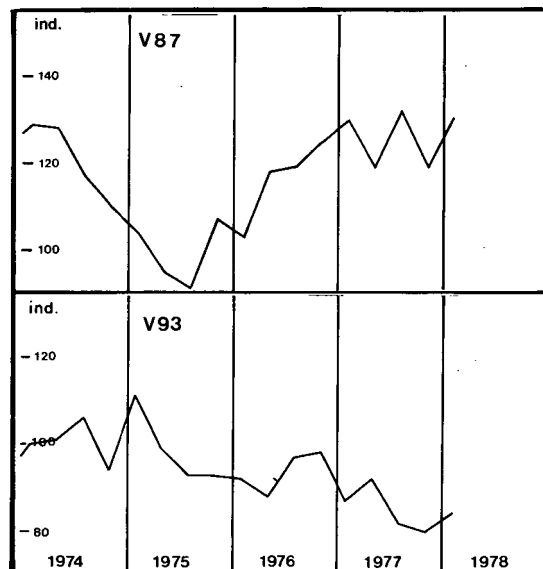
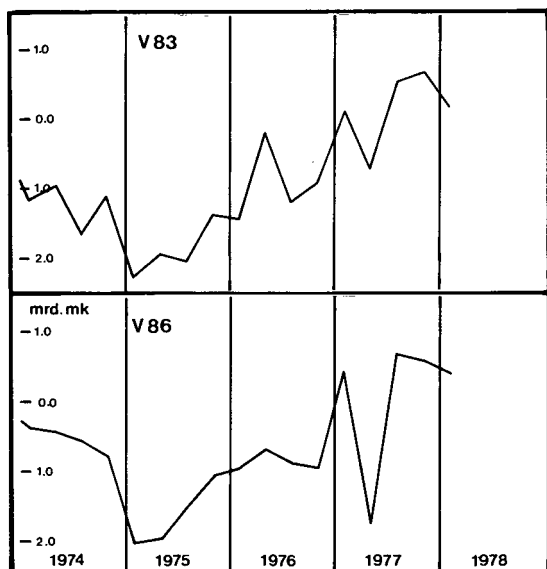
- 4) Sarjat ovat huhtikuussa 1978 uudistetun neljännesvuosittaisen kansantalouden tilinpidon mukaisia. Ks. lähemmin Tilastotiedotus KT 1978:1.  
4) Serierna har uppgjorts i enlighet med de i april 1978 förnyade kvartalsvisa nationalräkenskaperna. Se närmare Statistisk rapport KT 1978:1.  
4) The series conform to the quarterly national accounts revised in April 1978. For further information see Statistical Report KT 1978:1.

Vuosi ja neljännes År och kvartal Year and quarter	Kulutusmenot Konsumtions- utgifter Final consumption expenditure		Investoinnit Investeringar Gross fixed capital formation		Bruttokansantuote toimialoittain Bruttonationalprodukt enligt näringsgrenar Gross domestic product by kind of economic activity										
	Yksityiset – Private	Julkiset – Offentliga – Government services	Yksityiset – Private	Julkiset – Offentliga – Government services	Maatalous – Jordbruk – Agriculture	Metsätalous – Skogshushållning – Forestry	Teollisuus ja kaivannaistoiminta – Tillverknings-, gruv- o.a. ekstraktiv industri – Manufacturing, mining and quarrying	Sähkö-, kaasui- ja vesihuolto El-, gas- och vattenförsörjning – Electricity, gas and water	Talonrakennustoiminta – Husbyggnadsverksamhet – Building	Maa- ja vesirakennustoiminta – Anläggningsverksamhet – Other construction	Liikenne – Transport – Transport and communication	Kauppa – Handel – Trade	Valtio ja kunnat – Staten och kommunerna – Central and local government services	Muu toiminta – Ovriga tjänster – Other services	Bruttokansantuote yhteensä – Bruttonationalprodukten – Total gross domestic product
	V66	V67	V68	V69	V70	V71	V72	V73	V74	V75	V76	V77	V78	V79	V80
1975															
I	100	98	103	101	98	117	101	100	108	101	102	101	98	98	101
II	100	99	108	100	101	108	103	102	107	101	102	101	99	100	102
III	100	101	97	99	99	86	99	96	96	99	98	100	101	100	99
IV	99	102	94	99	106	83	96	102	93	99	99	98	102	102	98
1976															
I	100	103	92	99	106	78	100	107	84	100	96	99	104	100	98
II	100	104	82	99	107	95	101	108	82	99	100	100	105	101	100
III	100	105	86	96	1) 110	105	100	110	86	97	100	99	107	101	102
IV	100	107	83	98	105	118	102	114	89	99	108	101	108	102	103
1977															
I	99	108	80	98	105	100	97	115	86	94	99	94	109	102	100
II	98	110	83	97	104	97	97	117	87	93	99	96	111	102	100
III	97	111	76	97	1) 89	101	98	120	87	94	105	95	112	102	100
IV	96	113	79	96	104	103	98	121	87	93	109	91	113	103	101
1978															
I															
II															
III															
IV															



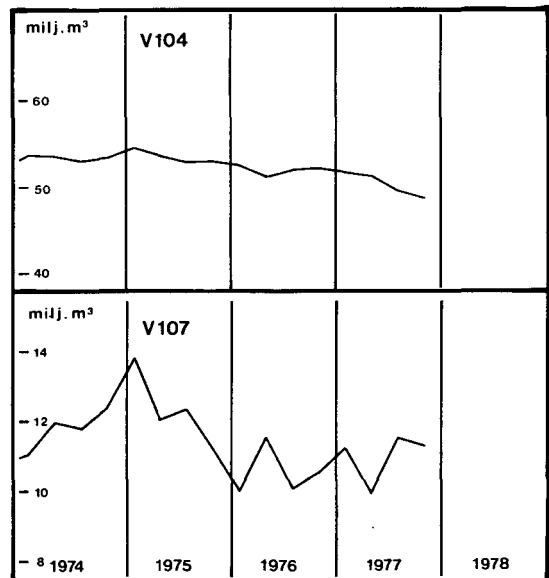
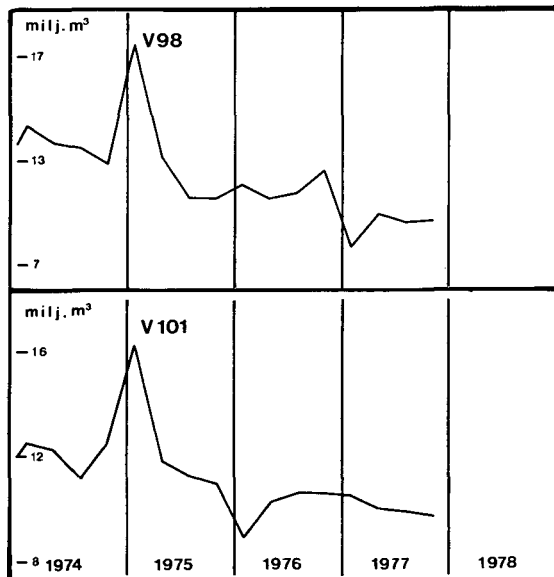
- △ 3 kuukauden liukuva keskiarvo – 3 månaders glidande medelvärde – 3 month moving average  
 ○ Työpäivää kohti – Per arbetsdag – Per working day  
 1) Lakon tms. vaikutus näkyvissä – Påverkat av strejk o.d. – Affected by strike and the like  
 Ks. Huomautusosasto vuoden ensimmäisessä numerossa – Se notavdelningen i häfte 1 – See note section in the January issue

Ulkomaankauppa Utrikeshandel Foreign trade			Siitä länsikauppa Därav västhandel Of which trade with market economies			Volyymi-indeksit Volymindex Volume index										
Vienti – Export – Exports 1 000 000 mk	Tuonti – Import – Imports 1 000 000 mk	Kauppataaseen ylijäämä tai vajaus – Handelsbalansens överskott eller underskott – Trade balance 1 000 000 mk	Vienti – Export – Exports 1 000 000 mk	Tuonti – Import – Imports 1 000 000 mk	Kauppataaseen ylijäämä tai vajaus – Handelsbalansens överskott eller underskott – Trade balance 1 000 000 mk	Koko vienti – Total export – Total exports 1975=100	Puutavateollisuus – Trävaruindustri – Wood industry 1975=100	Paperiteollisuus – Pappersindustri – Paper industry 1975=100	Kemiallinen teollisuus – Kemisk industri – Manufacture of chemicals 1975=100	Metallien perusteollisuus – Metallbasindustri – Basic metal industries 1975=100	Metallituote- ja koneollisuus – Metallprodukt- och maskinindustri – Manufacture of metal products and machinery 1975=100	Koko tuonti – Total import – Total imports 1975=100	Raaka-aineet ja tuotantotarvikkeet – Råmaterial och produktionsföremål – Raw materials and production supplies 1975=100	Poltto- ja voiteluaineet – Brännmaterial och smörjmedel – Fuels and lubricants 1975=100	Investointitavarat – Investeringsvaror – Investment goods 1975=100	Kulutustavarat – Konsumtionsvaror – Consumers' goods 1975=100
V81	V82	V83	V84	V85	V86	V87	V88	V89	V90	V91	V92	V93	V94	V95	V96	V97
20 320 5 370 1)4 878 1)4 625 5 447	27 961 7 688 6 817 6 700 6 756	-7 641 -2 318 -1 939 -2 075 -1 309	15 467 4 193 1)3 512 1)3 531 4 231	22 034 1)6 231 5 461 1)5 052 5 290	-6 567 -2 038 -1 949 -1 521 -1 059	99 104 1) 95 1) 91 107	100 93 92 92 123	100 112 103 87 97	99 112 95 91 114	100 112 84 92 110	98 96 85 104 106	99 1) 111 99 93 93	100 112 99 93 95	103 110 121 89 91	99 107 98 94 96	99 111 96 96 91
24 563 5 262 6 139 6 286 6 876	28 335 6 721 6 361 7 514 7 739	-3 772 -1 459 -222 -1 228 -863	18 702 4 285 4 443 4 824 5 150	22 254 5 261 5 144 5 720 6 129	-3 552 -976 -701 -896 -979	116 103 118 119 125	126 128 120 133 124	114 108 111 118 120	147 120 149 163 157	116 98 124 113 128	111 84 117 116 127	94 92 88 97 98	98 91 92 102 106	88 91 75 93 93	82 88 77 86 78	94 88 90 96 100
31 104 7 423 7 162 8 163 8 356	30 542 7 332 7 889 7 604 7 717	562 91 -727 559 639	23 337 6 093 1)4 675 6 160 6 409	23 464 5 689 1)6 437 1)5 520 5 818	-127 404 -1 762 640 591	125 130 119 132 119	135 130 146 132 132	117 116 119 119 115	182 180 165 182 202	158 135 150 1) 203 1) 145	115 134 1) 90 1) 134 101	85 87 92 82 80	90 93 95 87 83	98 87 112 100 91	67 72 77 57 63	91 92 96 88 89
8 290	8 091	199	6 714	6 304	410	130	155	133	219	220	107	84	91	95	62	83



Kausivaihtelusta puhdistettuja tilastosarjoja  
Säsongutjämnade serier  
Seasonally adjusted series

Vuosi ja neljännes År och kvartal Year and quarter	Talonrakennustoiminta Husbyggnadsverksamhet House construction											
	Myönnetty talonrakennusluvut Beviljade byggnadstillstånd Granted building permits			Aloitett rakennukset Påbörjade byggnader Buildings started			Keskeneräiset talonrakennustyöt Igångvarande husbyggnadsarbeten Buildings not completed			Valmistuneet rakennukset Färdigställda byggnader Completed buildings		
	Yhteensä – Summa – Total 1 000 000 m <sup>3</sup>	Asuinrakennukset – Bostadsbyggnader – Residential buildings 1 000 000 m <sup>3</sup>	Teollisuus- ja liikerakennukset – Industri- och affärsbyggnader – Industrial and business buildings 1 000 000 m <sup>3</sup>	Yhteensä – Summa – Total 1 000 000 m <sup>3</sup>	Asuinrakennukset – Bostadsbyggnader – Residential buildings 1 000 000 m <sup>3</sup>	Teollisuus- ja liikerakennukset – Industri- och affärsbyggnader – Industrial and business buildings 1 000 000 m <sup>3</sup>	Yhteensä – Summa – Total 1 000 000 m <sup>3</sup>	Asuinrakennukset – Bostadsbyggnader – Residential buildings 1 000 000 m <sup>3</sup>	Teollisuus- ja liikerakennukset – Industri- och affärsbyggnader – Industrial and business buildings 1 000 000 m <sup>3</sup>	Yhteensä – Summa – Total 1 000 000 m <sup>3</sup>	Asuinrakennukset – Bostadsbyggnader – Residential buildings 1 000 000 m <sup>3</sup>	Teollisuus- ja liikerakennukset – Industri- och affärsbyggnader – Industrial and business buildings 1 000 000 m <sup>3</sup>
V98	V99	V100	V101	V102	V103	V104	V105	V106	V107	V108	V109	
1975	53.60	19.60	22.09	50.21	18.76	20.35				49.38	21.25	18.52
I	17.44	5.27	1)8.89	16.20	5.16	7.45	54.43	20.36	22.23	13.79	5.77	5.15
II	13.12	5.21	5.05	11.77	4.85	4.63	53.58	19.50	22.40	12.03	5.66	4.21
III	11.53	4.42	4.14	11.26	4.41	4.39	52.80	18.86	22.42	12.34	5.23	4.57
IV	11.51	4.70	4.01	10.98	4.34	3.88	52.87	18.76	22.00	11.22	4.59	4.59
1976	47.91	19.67	15.29	40.33	18.24	11.42				42.18	17.90	15.37
I	12.03	4.80	4.21	8.83	4.35	2.47	52.55	18.69	21.47	10.01	4.59	3.44
II	11.52	5.03	1)2.91	10.20	4.52	2.77	51.07	18.87	19.34	11.56	4.25	5.11
III	11.79	5.09	3.80	10.66	4.76	3.01	51.84	19.41	18.88	10.09	4.35	3.52
IV	12.57	4.75	4.37	10.64	4.61	3.17	52.18	19.41	19.02	10.52	4.71	3.30
1977	41.95	18.65	11.32	39.89	17.09	11.81				44.01	18.13	16.32
I	9.72	4.62	2.56	10.42	4.27	3.20	51.40	19.40	17.82	11.24	4.45	4.37
II	10.90	4.70	2.74	9.92	4.57	2.73	51.03	19.51	17.42	9.97	4.59	3.00
III	10.64	4.44	3.07	9.83	4.24	2.84	49.53	19.22	16.14	11.52	4.57	4.40
IV	10.69	4.89	2.95	9.72	4.01	3.04	48.59	19.01	15.25	11.28	4.52	4.55
1978												
I												
II												
III												
IV												



## 31. Tienrakennuskustannusindeksi — Vägbyggnadskostnadsindex — Cost index of road construction

1972 = 100 Ryhmien painot ilmoitettu suluisissa — Gruppvikterna angivna inom parentes — Group weights in parentheses

Vuosi ja kuukausi År och månad Year and month	Työpalkat Arbetslöner Wages	Konetyöt Maskin- arbete Machinework	Osaurakat Delent- reprenader Subcontracts	Kuljetukset Transporter Transport	Tarveaineet Material Materials	Yleiskulut Allmänna utgifter General costs	Kokonais- indeksi Totalindex Totalindex	E-indeksi <sup>1)</sup> E-index <sup>1)</sup> E-index <sup>1)</sup>
	(16.5)	(13.2)	(31.8)	(16.2)	(12.4)	(9.9)	(100.0)	(73.8)
	G 18	G 19	G 20	G 21	G 22	G 23	G 24	G 25
1973 .....	119	109	113	107	119	117	114	112
1974 .....	144	134	142	137	167	147	144	144
1975 .....	186	157	170	153	183	201	173	166
1976 .....	211	176	193	176	201	222	195	187
1977 .....	226	193	215	194	220	249	214	207
1976 VI ....	215	174	196	173	197	224	195	187
VII ....	212	172	195	173	202	197	192	187
VIII ....	215	173	196	172	205	215	195	188
IX ....	215	182	199	183	206	229	201	194
X ....	212	186	199	184	206	230	201	195
XI ....	212	182	198	183	208	235	201	194
XII ....	212	182	198	182	207	232	200	193
1977 I ....	215	184	200	190	216	247	205	198
II ....	218	188	201	187	216	246	206	198
III ....	218	188	201	191	217	248	207	199
IV ....	221	185	201	190	218	245	207	199
V ....	233	190	204	189	222	258	212	201
VI ....	228	193	222	190	219	245	216	209
VII ....	224	193	222	190	222	220	213	210
VIII ....	228	191	222	189	222	241	215	209
IX ....	229	195	223	192	222	253	218	211
X ....	232	202	227	210	222	261	225	218
XI ....	231	202	227	208	221	264	224	217
XII ....	230	200	226	208	222	263	224	217
1978 I ....	231	201	227	207	223	267	224	217
II ....	232	203	227	208	224	257	224	218
III ....	232	202	227	209	225	254	224	218
IV ....	234	201	227	208	225	251	224	218

## 32. Kuluttajahintaindeksi — Konsumentprisindex — Consumer price index

1972 = 100

Vuosi ja kuukausi År och månad Year and month	Kokonais- indeksi Totalindex Total index	Väestöryhmittäiset indeksit — Indexar för befolkningsgrupper Indexes by group of population					Alueittaiset indeksit — Regionala indexar Regional indexes				
		1	2	2 a	2 b	2 c	3	1	2	3	4
		Maatalous- yrittäjät Jord- brukare Farmers	Kaikki palkan- sajat Alla löntagare — *)	Johtajat ja ylem. toimi- henkilöt Direktö- rer och högre funktio- närer — *)	Muut toimi- henkilöt Övriga funktio- närer — *)	Työn- tekijät Arbetare Workers	Eläkeläiset Pensio- närer Pensioners	Helsinki Helsing- fors	Muu Etelä- Suomi Övriga Södra Finland — *)	Väli- Suomi Central- finland Central Finland	Pohjois- Suomi Norra Finland North Finland
G 26	G 27	G 28	G 29	G 30	G 31	G 32	G 33	G 34	G 35	G 36	
1974 .....	129.4	131.9	128.4	128.7	128.2	128.5	131.5	129.7	127.7	130.0	129.9
1975 .....	152.5	154.9	151.3	151.2	151.0	151.4	156.0	151.1	152.7	153.1	152.7
1976 .....	174.4	179.1	172.4	171.1	171.8	173.2	179.0	171.4	174.5	175.8	175.4
1977 .....	196.4	202.0	194.2	192.0	193.2	195.4	201.2	193.1	196.9	197.9	196.6
1976 XII	182.4	187.4	180.3	178.7	179.6	181.2	187.3	179.1	182.8	183.8	182.5
1977 I	185.0	189.9	183.0	181.0	182.1	184.1	189.6	182.3	185.3	186.3	184.9
II	187.2	192.1	185.1	183.2	184.3	186.2	191.9	185.1	187.4	188.3	187.0
III	190.2	195.9	188.0	185.4	186.9	189.4	194.7	187.0	190.4	191.7	190.2
IV	191.6	197.4	189.2	187.0	188.2	190.5	196.1	188.4	191.7	193.2	191.9
V	194.3	200.0	192.0	190.0	191.0	193.2	198.8	190.9	194.5	195.7	194.9
VI	196.7	203.1	194.3	191.9	193.2	195.7	201.6	193.4	196.8	198.4	198.0
VII	198.2	204.3	195.9	193.3	194.7	197.4	203.1	194.7	198.6	199.8	198.6
VIII	201.4	207.3	199.1	196.7	197.9	200.4	206.4	197.7	202.1	202.8	201.0
IX	202.2	207.9	199.8	197.7	198.7	201.1	207.2	198.6	202.6	203.8	202.2
X	202.9	208.2	200.6	198.5	199.5	201.9	207.7	198.9	203.5	204.2	202.8
XI	203.8	209.2	201.6	199.4	200.6	202.9	208.4	199.6	204.4	205.3	203.8
XII	204.1	209.3	201.9	200.1	200.9	203.1	208.9	200.2	204.7	205.8	203.9
1978 I	204.3	209.7	202.1	200.1	201.2	203.3	208.6	200.4	204.6	206.1	204.6
II	206.8	211.4	204.8	202.8	203.9	205.9	210.8	203.6	207.2	207.8	206.9
III	207.3	211.9	205.3	203.4	204.4	206.4	211.3	204.6	207.6	208.5	207.4
IV	208.1	212.6	206.2	204.6	205.4	207.1	212.2	205.7	208.3	209.2	208.5
V	211.3	215.8	209.4	207.8	208.6	210.3	215.2	208.9	211.5	212.8	210.7

Ks. huomautusosasto vuoden ensimmäisessä numerossa — Se notavdelningen i häfte 1 — See note section in the January issue.

<sup>1)</sup> Kokonaisindeksi ilman kohtia työpalkat ja yleiskulut — Totalindex utan punkterna arbetslöner och allmänna utgifter — Total index without items wages and general costs — \*) All wage and salary earners — \*) Managers and administrative employees — \*) Other employees — \*) Other south Finland.

33. Kuluttajahintaindeksi — Konsumentprisindex — Consumer price index  
1972 = 100

Vuosi ja kuukausi År och månad Year and month	Kokonais- indeksi Totalindex	Ryhmäindeksit ja (suluissa) niiden painot — Gruppindexar och (Inom parentes) deras vikter Group indices and their weights (in parentheses)								
	(100.0)	1 Ravinto Föda Food	2 Juomat ja tupakka Drycker och tobak Beverages and tobacco	3 Vaatuset ja jalkineet Beklädnad o. skodon Clothing and footwear	4 Asunto Bostad Rent	5 Lämpö ja valo Värme och lyse Fuel and light	6 Kotitalous- kalusto -tarvikkeet ja -palvelukset Hushålls- inventarier, -förmödenheter och -tjänster 1)	7 Liikenne Samfärdsel and communi- cation	8 Koulutus ja virkistys Utbildning och rekreation Education and recreation	9 Muut tavarat ja palvelukset Övriga varor och tjänster Other goods and services
		G 37	G 38	G 39	G 40	G 41	G 42	G 43	G 44	G 45
1973 .....	110.7	111.9	107.2	110.8	115.6	110.4	109.2	108.5	105.1	110.9
1974 .....	129.4	129.8	108.7	128.4	143.8	161.4	128.5	127.5	117.7	127.1
1975 .....	152.5	156.6	134.6	149.8	161.7	183.7	150.3	144.5	143.9	155.6
1976 .....	174.4	182.2	164.4	166.0	170.5	199.7	163.7	173.9	161.7	185.4
1977 .....	196.4	216.1	174.1	180.8	182.9	220.9	181.2	196.9	187.5	208.9
1973 X ..	115.4	116.7	107.1	116.0	127.1	112.9	111.8	111.0	107.4	114.9
XI ..	116.1	116.6	107.1	116.3	127.6	114.1	115.6	112.8	108.3	115.3
XII ..	117.6	116.2	107.1	116.6	130.6	129.4	116.4	115.4	108.9	116.3
1974 I ..	118.5	115.9	107.1	118.3	132.5	132.3	119.1	116.0	110.1	117.6
II ..	121.9	116.6	107.1	121.0	135.4	162.4	121.7	123.6	113.5	118.4
III ..	123.0	117.7	107.7	123.4	136.8	158.2	123.2	124.3	114.2	120.7
IV ..	126.1	125.9	107.8	124.1	140.2	158.8	125.4	126.1	114.7	121.0
V ..	127.4	127.8	107.8	125.5	140.7	159.4	127.3	126.6	115.4	124.3
VI ..	127.8	128.8	107.9	125.8	140.7	150.4	128.0	127.8	116.0	124.8
VII ..	130.4	130.9	108.4	127.1	145.5	151.0	129.2	129.3	119.4	129.8
VIII ..	132.3	135.1	108.4	129.2	145.6	171.2	130.1	129.8	119.6	130.2
IX ..	135.1	142.4	109.3	132.5	147.0	172.1	131.4	130.4	120.9	131.6
X ..	136.3	139.0	111.0	136.9	153.3	174.6	133.1	130.9	120.7	134.2
XI ..	137.2	139.1	111.0	138.2	153.5	171.8	136.2	132.4	123.0	135.9
XII ..	137.5	138.4	111.0	138.6	153.9	175.4	137.4	132.9	124.6	136.3
1975 I ..	141.3	139.0	124.3	141.1	155.4	178.8	140.1	135.6	135.3	141.4
II ..	143.4	142.8	124.9	142.4	155.4	179.9	144.8	136.8	136.6	145.9
III ..	145.8	148.2	125.0	144.6	156.4	181.3	145.6	138.5	137.9	147.7
IV ..	148.9	154.0	125.6	145.1	160.8	182.2	148.2	140.3	139.8	150.0
V ..	150.4	155.2	128.6	146.3	160.9	182.8	149.9	144.3	140.9	151.2
VI ..	150.9	154.9	128.6	147.1	161.0	182.9	150.2	145.0	142.8	152.5
VII ..	153.3	157.3	137.4	147.7	163.5	183.5	151.2	145.4	143.7	156.1
VIII ..	155.2	161.1	137.4	152.1	163.7	185.1	152.6	146.0	143.8	159.2
IX ..	157.4	165.0	136.7	153.9	165.4	185.3	153.2	148.0	150.3	160.6
X ..	159.8	165.7	148.3	158.1	165.7	186.8	154.8	148.2	150.8	166.4
XI ..	161.4	167.6	149.1	159.0	166.0	187.6	156.4	152.2	152.1	167.5
XII ..	162.4	168.7	149.1	159.9	166.4	187.9	156.9	154.1	152.4	168.8
1976 I ..	165.7	166.5	160.7	162.7	168.0	188.6	159.2	166.1	154.0	172.1
II ..	167.8	167.3	160.7	162.6	168.4	190.9	160.4	169.4	156.1	181.1
III ..	169.6	173.7	160.7	162.6	168.7	190.8	161.0	169.6	157.2	181.5
IV ..	170.8	176.1	160.7	164.1	168.8	191.5	161.3	170.9	160.3	181.6
V ..	171.3	176.3	160.7	164.2	168.8	200.9	161.2	172.0	160.4	181.7
VI ..	171.7	176.4	160.7	163.7	170.7	201.3	161.2	172.3	160.6	181.9
VII ..	175.0	184.9	167.8	161.4	170.7	201.8	161.9	174.7	160.6	186.0
VIII ..	177.3	191.3	168.1	163.1	170.7	202.1	164.9	176.2	161.4	187.0
IX ..	178.7	193.1	168.6	167.6	170.7	202.2	165.7	176.6	162.3	190.0
X ..	180.6	192.0	168.2	173.2	173.5	208.0	166.8	178.3	167.2	194.2
XI ..	181.8	193.8	168.2	173.4	173.8	209.3	170.4	180.2	169.0	194.1
XII ..	182.4	194.8	168.2	173.4	173.8	209.4	170.3	181.0	170.8	194.6
1977 I ..	185.0	196.1	173.5	172.9	173.8	210.2	173.8	185.2	178.8	198.4
II ..	187.2	199.8	174.0	176.1	174.7	210.4	175.9	187.4	179.9	200.8
III ..	190.2	207.2	174.1	178.9	174.7	214.4	177.4	190.3	182.3	202.1
IV ..	191.6	209.4	174.2	180.3	174.7	215.4	178.6	193.2	182.8	202.9
V ..	194.3	212.1	174.2	181.6	181.0	217.7	180.4	196.3	183.7	204.9
VI ..	196.7	219.3	174.2	181.7	181.0	222.0	181.2	196.7	184.1	209.0
VII ..	198.2	222.4	174.2	177.3	181.0	222.4	182.1	199.0	190.2	210.6
VIII ..	201.4	225.6	174.2	179.0	189.9	223.1	183.4	202.0	190.7	212.6
IX ..	202.2	224.8	174.2	184.1	189.9	223.3	183.8	202.2	193.2	215.2
X ..	202.9	225.3	174.2	185.1	189.9	228.8	184.7	202.9	194.4	215.7
XI ..	203.8	225.7	174.2	186.6	192.0	229.6	186.4	203.3	194.6	217.1
XII ..	204.1	225.1	174.2	186.0	192.0	233.2	187.3	205.0	195.6	217.4
1978 I ..	204.3	222.4	174.3	183.3	192.0	234.2	187.6	209.4	197.8	218.1
II ..	206.8	222.9	189.9	186.6	191.7	234.8	188.3	211.6	198.3	222.4
III ..	207.3	223.9	189.9	189.7	191.7	234.8	188.8	211.7	198.0	222.7
IV ..	208.1	224.3	189.9	192.1	191.7	235.6	190.2	213.2	199.7	223.4
V ..	211.3	224.4	204.0	192.9	195.3	235.0	190.0	217.7	200.7	228.8

1) Household goods and services.

34. Elinkustannusindeksi — Levnadskostnadsindex  
Cost-of-living index  
X 1951 = 100

Vuosi ja kuukausi År och månad Year and month	Kokonaisindeksi Totalindex Total index	Ryhmäindeksit ja (suluissa) niiden painot Gruppindex o. (inom parent.) deras vikter				
		Ravinto Föda Food	Asunto Bostad Rent	Lämpö ja valo Värme och lyse Fuel and light	Vaate- tus Be- klädnad Clothing	Muut menot Övriga utgifter Miscellaneous
		(100.0) (100.0)	(28.3) (24.1)	(16.1) (16.5)	(3.7) (2.6)	(9.4) (7.7)
	G 47	G 48	G 49	G 50	G 51	G 52
1972 .....	254	281	518	192	140	253
1973 .....	284	316	609	210	153	277
1974 .....	333	366	757	307	177	317
1975 .....	392	442	852	349	206	377
1976 .....	449	514	898	379	229	443
1977 .....	506	609	963	419	249	497
1977 II ..	482	564	920	399	243	479
III ..	489	584	920	407	246	484
IV ..	493	591	920	409	248	487
V ..	500	598	953	413	250	492
VI ..	506	618	953	421	250	495
VII ..	510	627	953	422	244	501
VIII ..	518	636	1 000	423	247	505
IX ..	520	634	1 000	424	254	508
X ..	522	635	1 000	434	255	510
XI ..	524	637	1 011	436	257	512
XII ..	525	635	1 011	443	256	514
1978 I ..	526	627	1 011	445	252	519
II ..	532	629	1 010	446	257	530
III ..	533	631	1 010	446	261	531
IV ..	536	633	1 010	447	265	533
V ..	544	633	1 029	446	266	547

35. Kuluttajan hintaindeksi — Konsumentprisindex  
Consumer price index  
X—XII 1957 = 100

Vuosi ja kuukausi År och månad Year and month	Kokonaisindeksi Totalindex Total index	Ryhmäindeksit ja (suluissa) niiden painot Gruppindexar och (inom parentes) deras vikter				
		Ravinto Föda Food	Asunto Bostad Rent	Lämpö ja valo Värme och lyse Fuel and light	Vaate- tus Be- klädnad Clothing	Muut menot Övriga utgifter Miscellaneous
		(100.0) (100.0)	(28.3) (24.1)	(16.1) (16.5)	(3.7) (2.6)	(9.4) (7.7)
	G 53	G 54	G 55	G 56	G 57	G 58
1972 .....	199	206	192	187	174	206
1973 .....	223	232	225	204	190	226
1974 .....	261	269	281	298	219	259
1975 .....	308	325	316	339	256	308
1976 .....	352	378	333	368	284	361
1977 .....	397	448	357	407	309	405
1977 II ..	378	414	341	388	301	391
III ..	384	430	341	395	306	394
IV ..	387	434	341	397	308	397
V ..	392	440	353	401	310	401
VI ..	397	455	353	409	311	404
VII ..	400	461	353	410	303	408
VIII ..	407	468	371	411	306	412
IX ..	408	466	371	412	315	414
X ..	410	467	371	422	316	416
XI ..	412	468	375	423	319	417
XII ..	412	467	375	430	318	419
1978 I ..	412	461	375	432	313	423
II ..	417	462	374	433	319	432
III ..	419	464	374	433	324	433
IV ..	420	465	374	434	328	435
V ..	427	465	381	433	330	446

36. Kuluttajan hintaindeksi — Konsumentprisindex — Consumer price index  
1987 = 100

Vuosi ja kuukausi År och månad Year and month	Kokonaisindeksi Totalindex Total index	Ryhmäindeksit ja (suluissa) niiden painot — Gruppindexar och (inom parentes) deras vikter								
		Ravinto Föda Food	Juomat ja tupakka Drycker och tobak Beverages and tobacco	Vaatetus ja jalkineet Beklädnad o. skodon Clothing and footwear	Asunto Bostad Rent	Lämpö ja valo Värme och lyse Fuel and light	Kotitalous- kalusto, -tarvikkeet ja -palvelukset Hushålls- inventarier, -förnödenheter och -tjänster <sup>1)</sup>	Liikenne- Transport Transport	Koulutus ja virkistys Utbildning och rekreation Education and recreation	Muut tavarat ja palvelukset Övriga varor och tjänster Other goods and services
		(100.0) (100.0)	(28.3) (24.1)	(7.3) (7.9)	(9.4) (7.7)	(16.1) (16.5)	(3.7) (2.6)	(5.6) (6.2)	(13.0) (15.4)	(8.7) (8.9)
	G 59	G 60	G 61	G 62	G 63	G 64	G 65	G 66	G 67	G 68
1972 .....	131	133	125	118	131	147	126	135	128	135
1973 .....	146	149	135	130	153	160	137	150	139	149
1974 .....	172	173	138	150	191	234	161	178	157	173
1975 .....	202	209	170	174	215	266	188	202	191	212
1976 .....	231	243	208	193	226	289	205	243	215	252
1977 .....	260	288	220	211	243	320	227	275	249	284
1977 II ..	248	266	220	205	232	305	220	262	239	273
III ..	252	276	220	208	232	311	222	266	242	275
IV ..	254	279	221	210	232	312	224	270	243	276
V ..	257	283	221	212	240	315	226	274	244	279
VI ..	261	292	221	212	240	322	227	275	245	285
VII ..	263	296	221	206	240	322	228	278	253	287
VIII ..	267	301	221	209	252	323	230	282	254	289
IX ..	268	300	221	214	252	324	230	283	257	293
X ..	269	300	221	216	252	331	231	284	259	294
XI ..	270	301	221	217	255	333	234	284	259	295
XII ..	271	300	221	217	255	338	235	286	260	296
1978 I ..	271	296	221	213	255	339	235	293	263	297
II ..	274	297	240	217	254	340	236	296	264	303
III ..	275	298	240	221	254	340	237	296	263	303
IV ..	276	299	240	224	254	341	238	298	266	304
V ..	280	299	258	225	259	341	238	304	267	311

Ks. huomautusosasto vuoden ensimmäisessä numerossa — Se notavdelningen i häfte 1 — See note section in the January issue.

<sup>1)</sup> Furniture and household equipment and operation.

## 37. Elintarvikkeiden vähittäiskauppahintoja — Detaljhandelspriser för livsmedel — Retail prices of food products

mk

Vuosi ja kuukausi År och månad Year and month	Kulutusmaito, pakattu <sup>1)</sup> Konsumtionsmjölk, (i förpackning) <sup>1)</sup> Milk, packed <sup>1)</sup>	Meijerivoi, Mejerismör, Dairy butter	Juusto, Emmmental Ost, Emmmental Cheese, Emmmental	Margariini, Margarin Margarine	Munat, Ägg Eggs	Ruokaperuna, Matpotatis Potatoes	Erikoisvehnäjauh. (pakkauksessa) <sup>2)</sup> Specialvetemjöl (i förpackning) <sup>2)</sup> — <sup>3)</sup>	Ruisjauhot, tavalliset Råg mjöl, vanligt Rye meal	Kaurahiutalet Havreflingor Flaked oats	Näkkileipä, Knäckebröd Crisp bread	Reikäleipä, pehmeä <sup>4)</sup> Hälkaka, mjuk <sup>4)</sup> Flat rye loaf <sup>4)</sup>
	l	500 g	kg	250 g	kg	kg	2 kg	kg	kg	250 g	400 g
	G 69	G 70	G 71	G 72	G 73	G 74	G 75	G 76	G 77	G 78	G 79
1972 .....	0.82	4.20	8.60	1.08	4.40	0.45	3.24	0.92	1.59	0.90	1.06
1973 .....	0.90	4.65	9.62	1.16	4.80	0.70	3.36	0.97	1.70	1.02	1.12
1974 .....	1.19	5.59	11.71	1.40	5.50	0.75	3.81	1.10	2.03	1.31	0.70
1975 .....	1.31	6.18	13.49	1.56	6.60	0.95	4.68	1.43	2.61	1.76	0.94
1976 <sup>8)</sup> .....	1.55	8.10	16.75	2.04	7.23	1.13	5.30	1.68	3.04	2.04	1.34
1977 .....	1.78	9.53	19.62	2.49	7.47	1.16	5.88	2.02	3.52	2.52	1.62
1977 III ..	1.79	9.56	19.36	2.48	7.30	1.22	5.69	1.97	3.41	2.38	1.57
IV ..	1.79	9.59	19.66	2.52	7.32	1.23	5.73	2.00	3.44	2.43	1.58
V ..	1.79	9.58	19.82	2.52	7.32	1.23	5.76	2.01	3.44	2.47	1.61
VI ..	1.79	9.60	19.83	2.53	7.31	1.25	5.77	2.01	3.46	2.46	1.62
VII ..	1.79	9.59	19.83	2.53	7.58	1.24	5.75	2.01	3.47	2.47	1.63
VIII ..	1.79	9.60	19.85	2.53	7.66	1.09	6.00	2.06	3.58	2.59	1.66
IX ..	1.82	9.83	19.95	2.53	7.65	1.01	6.16	2.10	3.71	2.69	1.66
X ..	1.82	9.85	20.18	2.58	7.66	1.01	6.19	2.10	3.71	2.71	1.66
XI ..	1.82	9.85	20.22	2.58	7.67	1.04	6.15	2.11	3.71	2.72	1.66
XII ..	1.82	9.86	20.23	2.58	7.75	1.08	6.05	2.11	3.71	2.72	1.66
1978 I ..	1.82	9.86	20.24	2.59	7.80	1.13	6.19	2.11	3.72	2.75	1.66
II ..	1.82	9.84	20.21	2.59	7.82	1.15	6.19	2.12	3.72	2.74	1.68
III ..	1.82	9.86	20.23	2.58	7.85	1.17	6.12	2.11	3.71	2.73	1.67
IV ..	1.82	9.84	20.25	2.59	7.88	1.21	6.20	2.11	3.72	2.72	1.68
V ..	1.82	9.79	20.22	2.59	8.01	1.25	6.18	2.11	3.70	2.73	1.68

Vuosi ja kuukausi År och månad Year and month	Vehnäleipä, ranskanleipä Vetebroöd, franskt bröd — <sup>7)</sup>	Makaroni, lyhyt <sup>4)</sup> Makaroni, kort <sup>4)</sup> Macaroni, short <sup>4)</sup>	Mullinliha, lapa Ungnöt, bog Yearling, shoulder	Naudanliha, jauheliha Nötkött, malet Beef, minced	Sianliha, tuore, keskikyli Fläsk, färskt, sidfläsk Fresh pork, flank	Nakkimakkara Knäcke-korv Frankfurter	Silakka tuore Strömming, färsk Fresh Baltic herring	Silli, suolattu Sill, saltad Salted herring	Pala-sokeri Bit-socker Lump sugar	Kahvi, paahdettu <sup>5)</sup> Kaffe, rostat <sup>5)</sup> Coffee roasted <sup>5)</sup>	Appelsiini Appelsiner Oranges
	400 g	500 g	kg	kg	kg	kg	kg	kg	kg	500 g	kg
	G 80	G 81	G 82	G 83	G 84	G 85	G 86	G 87	G 88	G 89	G 90
1972 .....	0.78	1.19	10.78	9.89	7.05	9.92	1.79	5.77	2.04	3.34	2.08
1973 .....	0.85	1.36	12.83	11.94	7.64	10.90	1.99	6.50	2.25	3.88	2.31
1974 .....	1.00	1.72	13.50	12.81	8.53	12.67	2.45	7.44	2.60	8.04	2.64
1975 .....	1.29	1.98	16.18	15.44	11.04	15.14	2.60	9.00	4.24	7.72	3.14
1976 <sup>8)</sup> .....	1.76	2.17	17.02	16.67	12.25	16.12	3.06	10.57	4.58	10.71	3.11
1977 .....	2.11	2.53	20.39	19.63	13.62	18.60	3.24	13.70	4.49	18.98	3.72
1977 III ..	2.07	2.42	19.34	18.70	13.38	18.29	3.93	11.98	4.47	15.57	2.81
IV ..	2.07	2.46	19.92	19.13	13.46	18.37	3.28	12.16	4.47	15.87	2.97
V ..	2.12	2.49	20.48	19.67	13.47	18.64	2.49	12.43	4.49	16.27	3.28
VI ..	2.13	2.50	20.56	19.81	13.55	18.86	2.57	12.37	4.48	22.11	2.81
VII ..	2.12	2.50	20.80	19.76	13.61	18.88	3.10	12.62	4.50	23.61	3.12
VIII ..	2.19	2.59	20.78	19.94	13.59	18.76	3.63	13.19	4.50	23.97	3.83
IX ..	2.16	2.67	21.35	20.63	14.06	18.86	3.57	15.71	4.50	20.74	4.40
X ..	2.17	2.69	21.60	20.73	14.15	19.39	3.35	16.62	4.50	20.12	5.78
XI ..	2.16	2.68	21.81	20.95	14.22	19.67	3.08	16.75	4.50	20.41	5.51
XII ..	2.16	2.69	21.98	21.07	14.23	19.48	3.11	17.17	4.49	20.12	4.69
1978 I ..	2.17	2.69	21.90	21.17	13.84	18.90	3.03	17.61	4.49	19.23	2.95
II ..	2.16	2.70	21.85	21.06	13.93	19.78	3.38	17.34	4.49	18.62	3.08
III ..	2.17	2.71	21.72	21.09	14.06	19.57	3.11	17.32	4.49	18.46	3.23
IV ..	2.17	2.71	21.92	20.91	14.02	19.45	2.76	17.39	4.49	18.51	3.25
V ..	2.18	2.71	21.95	21.17	14.17	19.17	2.55	17.39	4.49	18.18	3.47

Ks. huomautusosasto vuoden ensimmäisessä numerossa — Se notavdelningen häfte 1 — See note section in the January issue.

<sup>1-6)</sup> Tammikuuhun 1974 nimikkeet ovat olleet seuraavat—T.o.m. januari 1974 har titlarna varit följande—Up to January 1974 the items have been as follows:<sup>1)</sup> Irtomaito — Mjöl i lösvikt — Milk, unpacked.<sup>2)</sup> Vehnäjauhot, puolikarkeat (pakkauksessa) — Vetemjöl, halvgrovt (i förpackning) — Wheat flour (in bag).<sup>3)</sup> Ruisleipä, 800 g — Rågbröd, 800 g — Rye bread loaf, 800 g.<sup>4)</sup> Voileipäpötköt, 200 g — Smörgåskex, 200 g — Cream crackers, 200 g.<sup>5)</sup> Kahvipaketti 250 g — Kaffepaket 250 g — Coffee roasted 250 g.<sup>6)</sup> Wheat flour special (in bag) — <sup>7)</sup> White wheat bread.<sup>8)</sup> Hinnat on kerätty osittain eri paikkakunnilta ja eri liikkeistä kuin aikaisemmin, joten hintatiedot eivät ole vertailukelpoisia edellisiin hintatietoihin nähden — Priserna har samlats på delvis olika orter och i olika affärer än tidigare, och prisuppgifterna är således inte jämförbara med föregående prisuppgifter — The prices have been collected in places and shops partly different from before and thus the prices are not comparable with earlier ones.

38. Tukkuhintaindeksi — Partiprisindex — Wholesale price index  
1949 = 100 Ryhmien painot ilmoitettu sulussa — Gruppvikterna angivna inom parentes — Group weights in parentheses

Vuosi ja kuukausi År och månad Year and month	Kokonaisindeksi Totalindex Total index	Tavararyhmä (SITC) — Varugrupp (SITC) — Commodity group (SITC)										24 Puutavarat Trävaror Wood	
		0 Elin- tarvik- keet Livs- medel Food	Siitä — Därav — Of which								1 Juomat ja tupakka Drycker och tobak Beverages and tobacco		2 Raaka- aineet (syöttö- väiksi kel- paamat- tomat) Råvaror (icke ädbara) Crude materials (inedible)
			00 Teuras- eläimet Slakt- kreatur Live animals for food	01 Liha ja lihatuot- teet Kött och kött- varor Meat and meat- prepara- tions	02 Maito- talous- tuotteet ja munat Mjölk- och mejeri- produkter samt ägg Dairy products and eggs	04 Vilja ja viljatuot- teet Spannmål och spann- spröd- produkter Cereals and ce- real prepa- rations	05 Hedelmät ja keittiö- kasvit Frukter och köks- växter Fruits and vegetables	06 Sokeri ja sokerival- misteet Socker och soc- kervaror Sugar and sugar pre- parations	07 Kahvi, tee, kaakao ja suklaa Kaffe, te, kakao och choklad Coffee, tea, cocoa and chocolate				
(100.00)	(28.68)	(1.94)	(3.28)	(8.80)	(5.02)	(1.59)	(2.68)	(3.31)	(3.95)	(16.03)	(10.69)		
	G 91	G 92	G 93	G 94	G 95	G 96	G 97	G 98	G 99	G 100	G 101	G 102	
1972 ..	338	351	532	442	318	441	359	312	148	331	384	426	
1973 ..	398	389	593	494	349	460	498	343	166	418	510	589	
1974 ..	495	444	661	550	405	522	548	409	177	442	705	808	
1975 ..	562	535	825	668	453	633	718	639	176	515	759	852	
1976 ..	626	606	846	706	539	720	783	705	222	686	802	907	
1977 ..	692	678	989	796	604	808	737	713	335	751	842	972	
	1977 1978	1977 1978	1977 1978	1977 1978	1977 1978	1977 1978	1977 1978	1977 1978	1977 1978	1977 1978	1977 1978	1977 1978	
I	669 706	640 697	886 1 010	734 831	576 631	774 825	703 740	757 709	273 353	749 755	851 812	980 948	
II	676 711	653 698	975 1 028	761 828	572 634	784 826	704 750	756 709	274 335	749 816	849 816	978 952	
III	682 716	667 697	964 1 028	787 825	597 629	791 828	736 745	715 711	291 336	749 819	852 818	980 948	
IV	686 717	670 699	985 1 014	790 824	607 625	797 829	751 794	715 711	293 336	749 817	849 816	980 951	
V	688 721	668 695	979 1 008	789 824	604 624	802 831	756 797	715 711	295 336	750 849	849 819	979 956	
VI	692	677	954	785	604	802	756	715	394	753	850	979	
VII	697	683	988	785	596	802	799	708	394	753	855	987	
VIII	696	689	994	799	596	830	737	700	399	751	838	970	
IX	701	692	1 052	819	611	827	717	689	351	752	838	967	
X	703	695	1 019	833	621	828	731	689	351	753	827	959	
XI	705	699	1 042	839	627	830	732	689	351	753	824	955	
XII	705	699	1 033	836	631	832	719	707	352	754	823	952	

Vuosi ja kuukausi År och månad Year and month	Tavararyhmä (SITC) — Varugrupp (SITC) — Commodity group (SITC)										68 Epäjalot metallit Oåda metaller Base metals										
	Siitä — Därav Of which		3 Kivennäis- polttoaineet, kivennäis- öljyt, kaasu, sähkövirta ja vesi Mineralis- ka bränslen, mineralol- jor, gas, elström och vatten Mineral fuels, lubri- cants, gas, electric energy and water		Siitä — Därav Of which		4 Kaavi- öljyt ja -rasvat Vegetabi- liska oljor och fetter Vegetable oils and fats		5 Kemian teolliau- den tuot- teet Produkter av kemisk industri Chemicals			6 Valmis- tetut teokset Bearbe- tade varor Manu- factured goods		Siitä — Därav — Of which							
	25 Paperi- vanuke Pap- pers- massa Pulp	26 Tekstili- kuidut Textil- fiber Textile fibres	31a Kivennäis- polttoaineet, kivennäis- öljyt, kaasu, sähkövirta ja vesi Mineralis- ka bränslen, mineralol- jor, gas, elström och vatten Mineral fuels, lubri- cants, gas, electric energy and water	31b Kaasu, sähkö- virta ja vesi Gas, el- ström och vatten Gas, elec- tric energy and water	4 Kaavi- öljyt ja -rasvat Vegetabi- liska oljor och fetter Vegetable oils and fats	5 Kemian teolliau- den tuot- teet Produkter av kemisk industri Chemicals	6 Valmis- tetut teokset Bearbe- tade varor Manu- factured goods	64 Paperi ja pahvi sekä niistä val- mistetut teokset Papper, papp och varor därav Paper paper- board and manu- factures thereof	65 Langat ja kudelmät Garn och vävnader Yarn and fabrics	66 Teokset muista kivennäis- aineista kuin metallista Varor av minera- liska äm- nen utom metaller Non- metallic mineral manu- factures thereof		(1.81)	(1.44)	(3.93)	(2.36)	(1.57)	(0.70)	(4.20)	(21.70)	(2.06)	(6.59)
	G 103	G 104	G 105	G 106	G 107	G 108	G 109	G 110	G 111	G 112	G 113	G 114									
1972 ..	349	235	303	355	225	242	238	287	289	288	251	272									
1973 ..	384	336	322	375	243	286	255	357	331	360	280	378									
1974 ..	569	443	465	554	330	427	339	455	456	412	376	530									
1975 ..	782	359	527	608	405	223	412	487	576	425	474	506									
1976 ..	790	438	596	685	462	255	462	522	589	454	572	507									
1977 ..	723	480	673	776	518	329	523	575	640	503	629	520									
	1977 1978	1977 1978	1977 1978	1977 1978	1977 1978	1977 1978	1977 1978	1977 1978	1977 1978	1977 1978	1977 1978	1977 1978									
I	776 604	469 461	637 743	723 873	507 546	295 328	496 559	554 590	624 656	481 512	604 654	508 528									
II	776 604	469 464	637 743	724 873	507 547	306 319	499 569	560 592	631 656	488 510	614 673	511 531									
III	776 604	478 488	662 744	764 875	509 547	348 360	500 571	561 599	633 656	489 512	614 678	514 548									
IV	735 568	477 483	662 744	764 875	510 547	348 360	509 572	567 605	636 656	499 518	612 695	519 554									
V	735 568	496 483	665 744	768 875	511 545	365 360	512 572	572 613	640 656	506 519	618 695	521 583									
VI	735	499	665	767	511	365	521	575	640	507	619	524									
VII	735	499	665	767	511	365	527	579	645	507	633	525									
VIII	711	472	665	767	511	299	531	581	645	509	642	520									
IX	711	479	665	767	511	314	535	586	646	511	647	523									
X	662	473	719	835	543	314	542	587	646	513	649	522									
XI	662	472	719	835	543	314	548	588	646	513	649	525									
XII	662	479	719	835	543	311	552	588	646	512	650	526									

Ks. huomautusosasto vuoden ensimmäisessä numerossa — Se notavdelningen i häfte 1 — See note section in the January issue.

## 38. Tukkuhintaindeksi (jatk.) — Partiprisindex (forts.) — Wholesale price index (cont.)

Vuosi ja kuukausi År och månad Year and month	Tavararyhmä (SITC) — Varugrupp (SITC) — Commodity group (SITC)												Käyttötarkoitus — Användningssyfte — Purpose															
	Siitä Därav Of which		7 Koneet ja laitteet sekä kuljetusvälineet Maskiner och apparater samt transportmedel Machinery and transport equipment						8 Erinäiset valmiit tavarat Diverse färdiga varor Miscellaneous manufactured articles						1 Tuotantohyödykkeet Produktionsföremånen Producers' goods		Siitä Därav Of which											
	69 Metalliteokset Arbeten av metall Manufactures of metals		71 Koneet ja laitteet (ei sähkökoneet) Maskiner och apparater (andra än elektriska) Machinery (other than electric)		72 Sähkökoneet, -laitteet ja -tarvikkeet Elektriska maskiner och apparater samt elektrisk materiel Electric machinery apparatus and appliances (3.13)		73 Kuljetusneuvot Transportmedel Transport equipment		31 Elintarvikkeet ja nautintoaineet Livsmedel och njutningsmedel Food, drink and tobacco		32 Vaatetus ja jalkineet Beklädnad och skodon Clothing and footwear		33 Polttoaineet, kaasu, sähkövirta ja vesi Bränsle, gas, elström och vatten Fuels, gas, electric energy and water		34 Muut lyhyt-aikaiset kulutushyödykkeet Övriga icke varaktiga konsumtionsföremånen Other durable consumers' goods		35 Muut pitkäaikaiset kulutushyödykkeet Övriga varaktiga konsumtionsföremånen Other durable consumers' goods		1 Kotimaiset tavarat Inhemiska varor Domestic goods		2 Tuontitavarat Importerade varor Imported goods		1 Jalostamattomat aineet ja tuotteet Obearbetade ämnen och produkter Crude materials and goods		2 Vähän jalostatet tuotteet Något bearbetade produkter Simply processed goods		3 Oliemaisesti jalostatet tuotteet Väsentligt bearbetade produkter More elaborately processed goods	
	(2.68)	(12.20)	(4.90)		(3.13)		(4.17)		(8.52)		(21.02)		(51.29)		(7.98)		(3.23)		(2.21)		(37.92)							
G 115	G 116	G 117	G 118	G 119	G 120	G 121	G 122	G 123	G 124	G 125	G 126	G 127	G 128	G 129	G 130	G 131	G 132	G 133	G 134	G 135	G 136	G 137	G 138					
1972 ..	291	375	473	264	342	343	333	330	311	312	322	336																
1973 ..	339	419	537	299	372	398	395	403	425	333	353	408																
1974 ..	433	502	634	366	451	485	498	523	559	499	425	523																
1975 ..	512	591	746	404	549	569	553	570	570	574	501	574																
1976 ..	558	656	831	432	617	681	597	614	635	641	593	608																
1977 ..	645	749	674	498	673	767	667	667	729	718	676	650																
	1977	1978	1977	1978	1977	1978	1977	1978	1977	1978	1977	1978	1977	1978	1977	1978	1977	1978	1977	1978	1977	1978	1977	1978				
I	622	667	717	786	929	1029	475	518	651	702	746	787	643	695	653	675	705	757	682	785	644	707	640	647				
II	626	667	728	792	939	1040	479	518	667	708	748	789	649	700	658	679	706	761	682	785	651	720	647	650				
III	626	672	724	808	930	1062	479	518	667	727	757	792	648	714	660	683	706	770	709	783	666	724	646	654				
IV	626	674	739	808	953	1062	495	520	671	727	759	796	658	717	665	683	711	776	709	785	667	731	651	652				
V	631	680	744	815	962	1075	495	520	675	731	764	796	662	729	666	687	718	779	710	784	662	731	652	656				
VI	648	749	974	974	495	676	668	667	721	710	665	652																
VII	655	753	984	984	495	676	672	671	732	710	671	654																
VIII	658	751	974	500	677	770	670	667	734	710	692	648																
IX	661	768	1006	515	679	776	681	673	752	710	694	653																
X	662	771	1011	515	681	780	684	675	757	762	698	649																
XI	662	771	1012	516	681	781	685	677	755	762	702	652																
XII	662	774	1017	518	681	784	887	677	755	762	706	652																
	1977	1978	1977	1978	1977	1978	1977	1978	1977	1978	1977	1978	1977	1978	1977	1978	1977	1978	1977	1978	1977	1978	1977	1978				
	770	845	665	713	662	719	524	560	899	932	1201	1234	457	499	692	725	584	637	710	730	629	667	672	719				
II	781	853	672	719	670	728	529	562	900	932	1201	1236	461	504	698	730	588	639	718	736	635	665	677	727				
III	777	869	687	719	694	728	538	564	905	922	1201	1236	461	512	706	731	591	658	727	736	645	670	680	733				
IV	790	869	688	725	693	734	542	571	905	934	1201	1236	470	513	708	733	601	658	730	740	646	669	686	736				
V	795	877	690	726	692	735	548	571	907	934	1204	1238	476	513	709	734	607	669	727	737	648	675	691	741				
VI	802	898	698	708	708	735	546	571	907	934	1204	1238	476	513	714	734	610	669	725	737	659	694	694	741				
VII	807	904	704	717	717	735	550	571	907	934	1204	1238	476	513	719	734	613	669	725	737	661	697	697	741				
VIII	806	906	706	719	719	735	551	571	907	934	1204	1238	479	513	718	734	610	669	727	737	663	700	700	741				
IX	826	905	705	714	714	735	559	571	907	934	1204	1238	481	513	722	734	621	669	727	737	665	707	707	741				
X	829	909	709	717	717	735	559	571	924	934	1224	1248	483	513	722	734	631	669	727	737	665	710	710	741				
XI	830	909	709	717	717	735	559	571	924	934	1228	1248	486	513	723	734	632	669	727	737	665	711	711	741				
XII	833	910	710	717	717	735	559	571	924	934	1229	1249	490	513	724	734	634	669	727	737	666	713	713	741				

Ks. huomautusosasto vuoden ensimmäisessä numerossa — Se notavdelningen i häfte 1 — See note section in the January issue.

## 39. Tuotannon hintaindeksi — Produktionsprisindex — Production price index

1949 = 100 Ryhmien painot ilmoitettu suluisissa — Gruppvikterna angivna inom parentes — Group weights in parentheses

Vuosi ja kuukausi År och månad Year and month	Kokonaisindeksi Total index Total index	Tavararyhmä (SITC) — Varugrupp (SITC) — Commodity group (SITC)																						
		0	1	2	Siitä Därav — Of which		5	6	7	Siitä — Därav — Of which				8										
		Elin-tarvik-keel Livs-medel Food	Juomat ja tupakka Drycker och tobak Beverages and tobacco	Raaka-aineet (syötäväksi kel-paamatomat) Råvaror (icke ätbara) Crude materials (inedible)	24	Puu-tavarat Trävaror Wood	Kemian teollisuuden tuotteet Produkter av kemisk industri Chemicals	Valmis-tetut teokset Bearbe-tade varor Manu-factured goods	Koneet ja laitteet sekä kul-jetusväli-neet Maskiner och appar-ater samt transport-medel Machin-ery and transport equipment	71	72	73	Erinäiset valmiit tavarat Diverse färdiga varor Miscella-neous manu-factured articles											
(100.00)	(27.35)	(1.51)	(24.68)	(17.49)	(3.28)	(21.56)	(9.39)	(3.30)	(2.59)	(3.44)	(9.53)													
	G 139	G 140	G 141	G 142	G 143	G 144	G 145	G 146	G 147	G 148	G 149	G 150												
1973 ..	424	417	355	559	636	223	356	358	369	314	379	434												
1974 ..	533	477	395	747	833	311	459	447	459	398	471	543												
1975 ..	612	574	512	817	845	419	512	536	558	452	577	624												
1976 ..	662	644	605	835	875	461	550	596	631	489	641	715												
1977 ..	718	711	649	874	956	522	610	640	678	553	668	787												
	1977	1978	1977	1978	1977	1978	1977	1978	1977	1978	1977	1978	1977	1978										
I	694	728	671	734	647	661	863	843	927	958	488	560	587	626	625	667	661	711	526	579	664	690	760	813
II	701	732	686	735	647	679	869	857	936	977	491	562	591	625	625	675	661	725	528	580	664	697	767	815
III	707	735	699	736	647	679	869	857	936	977	496	565	599	630	625	678	659	727	530	583	664	703	768	819
IV	714	737	704	736	647	679	874	858	947	980	500	565	613	635	629	681	658	728	544	584	664	708	776	822
V	715	700	647	679	876	951	513	616	634	667	667	667	667	667	667	667	667	667	667	667	666	666	666	666
VI	721	708	649	679	884	963	519	618	642	687	687	687	687	687	687	687	687	687	687	687	666	666	666	666
VII	723	717	649	679	882	970	530	614	641	689	689	689	689	689	689	689	689	689	689	689	666	666	666	666
VIII	726	721	649	679	884	972	535	615	644	689	689	689	689	689	689	689	689	689	689	689	668	668	668	668
IX	729	728	649	679	882	969	539	616	651	691	691	691	691	691	691	691	691	691	691	691	668	668	668	668
X	727	729	650	679	865	967	547	619	651	693	693	693	693	693	693	693	693	693	693	693	668	668	668	668
XI	729	734	650	679	867	969	554	619	652	693	693	693	693	693	693	693	693	693	693	693	668	668	668	668
XII	731	736	650	679	868	971	555	619	659	692	692	692	692	692	692	692	692	692	692	692	686	686	686	686

Vuosi ja kuukausi År och månad Year and month	Toimialaryhmät (ISIC, Rev. 1) — Branschgrupper (ISIC, Rev. 1) — Groups of industry (ISIC, Rev. 1)																							
	01	02	2—3		Siitä — Därav — Of which		23	24	25—26	27	29—30	31												
	Maa-talou-s-lant-bruk Agricul-ture	Metsä-talous Skogsbruk Forestry	Tehdas-teollisuus Fabriks-industri Manufacturing	20	21	22	Tekstiili-teollisuus Textil-industri Manu-facture of textiles	Kenkä-, vaatetus- ja omp-teollisuus Sko-, kon-fektions- och söm-nads-industri <sup>1)</sup>	Puu- ja huone-kaluteol-lisuus Trä- och möbel-industri Manu-facture of wood and furniture	Paperi-teollisuus Pappers-industri Manu-facture of paper and paper products	Nahka- ja kumiteol-lisuus Skinn-, läder- och gummi-industri Manu-facture of leather and rubber products	Kemian teollisuus Kemisk industri Manu-facture of chemicals and chemical products												
(11.76)	(10.63)	(74.66)	(15.20)	(1.43)	(0.61)	(6.17)	(3.41)	(10.63)	(11.84)	(1.60)	(3.99)													
	G 151	G 152	G 153	G 154	G 155	G 156	G 157	G 158	G 159	G 160	G 161	G 162												
1973 ..	448	505	415	398	329	343	326	296	727	355	460	228												
1974 ..	504	705	521	458	402	360	383	337	912	515	494	313												
1975 ..	598	810	595	561	582	466	415	384	806	713	554	373												
1976 ..	676	829	645	624	647	556	448	447	851	700	670	412												
1977 ..	732	908	698	700	717	618	475	503	951	687	750	453												
	1977	1978	1977	1978	1977	1978	1977	1978	1977	1978	1977	1978	1977	1978										
I	698	754	875	918	676	705	656	725	683	761	618	618	460	486	474	523	914	952	699	632	690	775	434	475
II	717	763	885	934	681	708	664	721	683	769	618	647	461	486	490	523	918	964	702	635	715	775	434	478
III	727	764	887	935	686	710	678	721	695	769	618	647	461	486	494	528	933	964	700	640	715	784	437	483
IV	743	762	891	938	694	712	683	721	695	769	618	647	471	495	501	528	956	963	699	643	749	784	444	483
V	735	700	647	679	876	951	513	616	634	667	667	667	667	667	667	667	667	667	667	667	666	666	666	666
VI	724	708	649	679	884	963	519	618	642	687	687	687	687	687	687	687	687	687	687	687	666	666	666	666
VII	734	717	649	679	882	970	530	614	641	689	689	689	689	689	689	689	689	689	689	689	666	666	666	666
VIII	724	721	649	679	884	972	535	615	644	689	689	689	689	689	689	689	689	689	689	689	668	668	668	668
IX	739	728	649	679	882	969	539	616	651	691	691	691	691	691	691	691	691	691	691	691	668	668	668	668
X	741	729	650	679	865	967	547	619	651	693	693	693	693	693	693	693	693	693	693	693	668	668	668	668
XI	752	734	650	679	867	969	554	619	652	693	693	693	693	693	693	693	693	693	693	693	668	668	668	668
XII	757	736	650	679	868	971	555	619	659	692	692	692	692	692	692	692	692	692	692	692	686	686	686	686

Ks. huomautusosasto vuoden ensimmäisessä numerossa — Se notavdelingen i häfte 1 — See note section in the January issue.

<sup>1)</sup> Manufacture of footwear, other wearing apparel and made-up textile goods.

## 39. Tuotannon hintaindeksi (jatk.) — Produktionsprisindex (forts.) — Production price index (cont.)

Vuosi ja kuukausi År och månad Year and month	Toimialaryhmät — Branschgrupper — Groups of industry															Koti- markkina- tavara Hemma- marknads- varor Home market goods	Siitä — Därav — Of which				Vienti- tavara Export- varor Export goods			
	Siitä — Därav — Of which																5 Sähkö-, kaasu-, vesijohto- yms. laitokset El-, gas- och vatten- verk m.m. Electricity, gas, water and sani- tary services	Tehdas- teollisuus tuotteet Fabriks- industri- produkter Manufacturing products		Siitä Därav Of which				
	33 Savi-, lasi- ja kiven- jalostus- teollisuus Ler-, glas- och stenför- ädlings- industri Manu- facture of non- metallic mineral products		34—38 Metalli- teollisuus Metall- industri Manu- facture of metal and metal pro- ducts		Siitä — Därav — Of which					8 Kulku- neuvo- teollisuus Transport- medels- industri Manu- facture of transport equipment														
	(2.89)		(15.34)		34 Metallien perus- teollisuus Metall- verk Basic metal industries	35 Metalli- tuote- teollisuus Metall- manu- faktur Manu- facture of metal products except machin- ery and transport equipment	36 Kone- teollisuus Maskin- industri Manu- facture of machinery except electrical machinery	37 Sähkötek- ninen Elektro- teknisk industri Manu- facture of electrical machinery, apparatus, appliances and supplies	38		(1.85)		(81.93)		(57.89)			(14.45)		(18.07)				
G 163		G 164		G 165	G 166	G 167	G 168	G 169	G 170		G 171		G 172		G 173		G 174							
1973 ..	290	358	403	326	370	301	379	252	405		384		355		508									
1974 ..	390	461	560	425	459	382	471	334	502		472		458		675									
1975 ..	491	527	550	494	558	434	577	409	582		549		523		748									
1976 ..	604	573	549	544	631	469	641	463	644		611		569		747									
1977 ..	662	613	551	614	678	531	668	519	702		669		609		792									
	1977	1978	1977	1978	1977	1978	1977	1978	1977	1978	1977	1978	1977	1978	1977	1978	1977	1978						
I	641	698	598	636	547	553	584	646	661	711	504	556	664	690	506	552	678	718	647	685	594	632	764	769
II	646	703	600	641	552	552	589	646	661	725	507	556	664	697	508	553	686	721	652	685	596	636	769	783
III	645	709	601	644	557	554	590	648	659	727	509	559	664	703	508	563	691	723	656	687	597	639	780	788
IV	649	716	605	647	565	565	591	648	658	728	522	560	664	708	508	552	695	724	660	688	600	643	802	792
V	649		609		563		597		667		525		666		509		695		663		603		809	
VI	649		616		557		616		687		528		666		509		701		670		611		813	
VII	664		616		551		626		689		526		666		509		706		672		612		801	
VIII	673		617		543		626		689		533		668		509		710		678		613		799	
IX	677		620		540		629		691		551		668		518		714		681		616		799	
X	681		624		544		639		693		552		668		549		714		680		620		787	
XI	682		624		543		640		693		554		668		549		716		681		620		791	
XII	685		628		544		639		692		556		686		549		717		683		624		793	

## 40. Maatalouden hintaindeksi — Prisindex för lantbruket — Price indexes for agriculture

Vuosi ja kuukausi År och månad Year and month	Tuottajahintaindeksi Producentprisindex Producer prices				Tarvikehintaindeksi Förnödenhetsprisindex Requisites				Vuosi ja neljännes År och kvartal Year and quarter	Rakennus- kustannus- indeksi Byggnads- kostnadsindex Building costs				Kone- ja kalusto- kustannusindeksi Maskin- och materielkost- nadsindex Machine and tool costs				Tuotantopanosten hintaindeksi <sup>1)</sup> Input prisindex <sup>1)</sup> Cost price index <sup>1)</sup>							
	1974 tammikuu — januari — January = 100									1969 = 100								1974 I nelj. — kvartalet — quarter = 100							
	G 175				G 176					G 177				G 178											
1975 .....	142				139				1975 .....	250				138				133							
1976 .....	161				167				1976 .....	277				154				154							
1977 .....	173				198				1977 .....	*305				*172				*177							
	1977	1978	1977	1978	1977	1978	1977	1978	1975	II ...	250	135	130												
I	167	182	190	203	1976	III ...	251	140	136																
II	171	182	193	205	IV ...	258	146	140																	
III	171	179	195	205	1976	I ...	265	148	145																
IV	172		196		II ...	269	150	147																	
V	172		199		III ...	286	155	158																	
VI	170		199		IV ...	287	161	164																	
VII	173		197		1977	I ...	302	166	*172																
VIII	172		198		II ...	304	169	*176																	
IX	176		199		III ...	307	173	*177																	
X	177		201		IV ...	*307	*178	*181																	
XI	179		202		1978	I ...	*311	*182																	
XII	180		204																						

Ks. huomautusosasto vuoden ensimmäisessä numerossa — Se notavdelningen i häfte 1 — See note section in the January issue.

<sup>1)</sup> Painot — Vikter — Weights:

Tarvikkeet — Förfödnheter — Requisites	0.478
Rakennukset — Byggnader — Buildings	0.148
Koneet ja kalusto — Maskiner och materiel — Machines and tools	0.229
Muut — Övrigt — Others	0.145
Yhteensä — Sammanlagt — Total	1.000

41. Tuonnin hintaindeksi (cif) — Importprisindex (cif) — Import price index (cif)  
1949 = 100 Ryhmien painot ilmoitettu sulussa — Gruppvikterna angivna inom parentes — Group weights in parentheses

Vuosi ja kuukausi År och månad Year and month	Kokonaisindeksi Total-index Total index (655)	Tavararyhmä (SITC) — Varugrupp (SITC) — Commodity group (SITC)										Jalostusaste — Bearbetningsgrad — Stage of processing												
		0 Elintarvikkeet Livsmedel Food (106)		1 Juomat ja tupakka Drycker och tobak Beverages and tobacco (13)		2 Raaka-aineet (syöväväiksi kelpaamattomat) Råvaror (icke ätbara) Crude materials (inedible) (85)		3 Kivennäis polttoaineet ja öljyt Mineraliska bränslen och oljor Mineral fuels and oils (61)		5 Kemian teollisuuden tuotteet Produkter av kemisk industri Chemicals (46)		6 Valmistetut teokset Bearbetade varor Manufactured goods (207)		Siitä Därav Of which 67—68 Epäjalot metallit Oådlia metaller Base metals (120)		7 Koneet, laitteet, kuljetusvälineet Maskiner, apparater, transportmedel Machinery and transport equipment (121)		1 Jalostamattomat aineet ja tuotteet Obearbetade ämnen och produkter Crude materials and goods (175)		2 Vähän jalostetut tuotteet Något bearbetade produkter Simply processed goods (146)		3 Olemmassi jalostetut tuotteet Väsentligt bearbetade produkter More elaborately processed goods (234)		
		G 179	G 180	G 181	G 182	G 183	G 184	G 185	G 186	G 187	G 188	G 189	G 190	G 187	G 188	G 189	G 190	G 188	G 189	G 190	G 188	G 189	G 190	
1972 ....	319	309	436	254	304	281	279	272	445	297	287	370												
1973 ....	383	398	506	302	330	289	376	297	484	340	381	417												
1974 ....	585	615	629	452	634	379	513	604	550	500	598	496												
1975 ....	554	678	682	460	708	402	468	508	654	509	586	555												
1976 ....	555	575	729	443	762	407	471	514	737	539	535	589												
1977 ....	621	667	901	497	845	447	488	534	858	641	567	662												
	1977	1978	1977	1978	1977	1978	1977	1978	1977	1978	1977	1978	1977	1978	1977	1978	1977	1978	1977	1978	1977	1978		
I	584	627	587	640	857	920	463	464	812	875	428	472	474	487	513	529	813	914	578	628	541	559	635	696
II	586	639	585	660	866	979	471	473	812	875	428	488	474	503	514	551	814	914	576	634	545	583	636	701
III	590	646	580	670	863	952	489	477	811	876	429	485	481	512	527	566	815	931	584	637	549	588	636	714
IV	605	650	587	649	874	963	500	494	839	877	441	483	490	514	540	569	846	957	599	636	562	587	655	728
V	622	651	651	919	501	501	446	492	542	866	641	567	665											
VI	628	712	912	499	841	445	487	532	860	660	574	662												
VII	638	752	901	496	834	451	493	542	866	673	585	668												
VIII	637	729	907	510	858	449	498	551	848	679	586	660												
IX	649	746	924	534	872	457	497	546	876	700	591	673												
X	646	725	924	506	872	459	501	553	888	687	584	680												
XI	632	684	943	489	875	462	483	522	895	657	564	684												
XII	635	665	924	503	875	469	487	528	911	659	561	694												

42. Viennin hintaindeksi (fob) — Exportprisindex (fob) — Export price index (fob)  
1949 = 100 Ryhmien painot ilmoitettu sulussa — Gruppvikterna angivna inom parentes — Group weights in parentheses

Vuosi ja kuukausi År och månad Year and month	Kokonaisindeksi Total-index Total index (656)	Tavararyhmä (SITC) — Varugrupp (SITC) — Commodity group (SITC)										Jalostusaste — Bearbetningsgrad — Stage of processing												
		0 Elintarvikkeet Livsmedel Food (18)		2 Raaka-aineet (syöväväiksi kelpaamattomat) Råvaror (icke ätbara) Crude materials (inedible) (361)		Siitä — Därav Of which 24 Puu-tavarat Trävaror Wood (210)		5 Valmistetut teokset Bearbetade varor Manufactured goods (198)		Siitä — Därav Of which 63 Puu-teokset Varor av trä Goods of wood (63)		7 Koneet, laitteet, kuljetusvälineet Maskiner, apparater, transportmedel Machinery and transport equipment (118)		7 Koneet, laitteet, kuljetusvälineet Maskiner, apparater, transportmedel Machinery and transport equipment (23)		1 Jalostamattomat aineet ja tuotteet Obearbetade ämnen och produkter Crude materials and goods (47)		2 Vähän jalostetut tuotteet Något bearbetade produkter Simply processed goods (405)		3 Olemmassi jalostetut tuotteet Väsentligt bearbetade produkter More elaborately processed goods (204)				
		G 191	G 192	G 193	G 194	G 195	G 196	G 197	G 198	G 199	G 200	G 201	G 202	G 199	G 200	G 201	G 202	G 200	G 201	G 202	G 200	G 201	G 202	
1972 ....	376	210	404	438	363	320	336	307	314	335	389	360												
1973 ....	505	278	591	743	387	366	436	320	395	331	577	403												
1974 ....	671	293	782	939	574	496	533	468	489	494	746	562												
1975 ....	741	297	857	880	847	560	419	633	622	677	774	690												
1976 ....	739	336	833	860	818	587	484	605	682	584	775	702												
1977 ....	784	377	850	947	733	664	587	668	754	703	794	782												
	1977	1978	1977	1978	1977	1978	1977	1978	1977	1978	1977	1978	1977	1978	1977	1978	1977	1978	1977	1978	1977	1978	1977	1978
I	756	760	367	414	835	789	898	934	767	599	633	666	531	561	649	681	713	784	605	708	783	737	739	818
II	761	775	356	401	843	811	911	971	767	599	634	672	532	545	650	697	720	791	621	743	787	749	743	833
III	771	779	361	411	843	810	911	970	767	599	663	682	631	535	643	719	726	803	632	740	802	748	742	852
IV	793	784	365	426	863	816	948	972	763	612	692	687	667	520	669	734	740	801	683	738	820	752	765	860
V	801	365	869	959	763	695	676	673	757	706	824	777												
VI	805	395	871	962	763	697	676	673	768	721	826	785												
VII	792	356	861	964	734	669	676	689	760	726	796	801												
VIII	790	365	860	963	734	655	572	663	765	730	796	792												
IX	790	382	855	954	734	652	537	677	771	755	784	808												
X	778	413	827	953	668	660	539	689	770	750	762	817												
XI	782	398	835	965	668	659	558	676	770	760	770	812												
XII	784	397	839	973	668	657	561	667	782	751	775	809												

Ks. huomautusosasto vuoden ensimmäisessä numerossa — Se notavdelningen i häfte 1 — See note section in the January issue.

1) Paper, paperboard and manufactures thereof.

## 43. Työntekijäin keskiansioita — De genomsnittliga förtjänsterna för arbetare — Average earnings of workers

Vuosi ja neljännes År och kvartal Year and quarter	Maataloustyöntekijät Lantbruksarbetare Farm workers		Metsätyöntekijät Skogsbruksarbetare Timber workers	Teollisuuden työntek. — Industriarbet. — Industrial workers							Talouksen työntekijät Husbyggnadsarbetare Workers in construction of houses	Maa- ja vesirakennustyönt. Jord- o. vattenbyggnadsarb. Workers in construction of streets, waterways etc.	Kaupunkien työntekijät Arbetare i städernas tjänst Workers in urban communes	Linja-autonkuljettajat Busschaufförer Bus drivers	Ahtaan työntekijät Stuveriarbetare Dock workers
	M	N		Metaliteollisuus Metallindustri Metal industry	Paperi- ja puumassateollisuus Pappers- och trämassaindustri Manufacture of paper and pulp	Saha-, vaneri- ja puutaloteollisuus Sågverk fanér- och trähusfabriker Sawmills, plywoodmills and prefabrication of wooden houses	Tekstiliiteollisuus Textilindustri Manufacture of textiles	Kaikkiaan Inalles Total							
	tunti mk/timme hour		päivä mk/dag day	tunti mk/timme hour											
	G 203	G 204	G 205	G 206	G 207	G 208	G 209	G 210	G 211	G 212	G 213	G 214	G 215	G 216	
1973.....	5.61	4.89	80.94	8.84	9.18	7.77	5.71	8.68	6.22	10.61	6.96	9.19	8.06	10.43	
1974.....	7.06	6.13	93.86	10.82	11.22	9.44	7.22	10.60	7.67	13.37	8.57	10.98	9.84	11.91	
1975.....	9.17	7.64	119.93	13.27	13.48	11.01	8.67	12.87	9.34	15.43	10.93	13.41	12.30	13.08	
1976.....	10.92	8.96	144.48	15.24	15.46	12.76	9.87	14.78	10.85	16.61	12.50	15.61	13.72	15.17	
1977.....	12.26	9.93	154.90	16.45	16.53	14.07	10.55	16.00	11.88	17.53	13.75	16.47	14.55	17.33	
1974 I	6.36	5.36	78.20	9.65	10.26	8.53	6.41	9.51	6.82	12.18	7.62	10.24	8.43	11.37	
II	6.72	5.94	97.40	10.72	11.67	9.50	7.15	10.62	7.65	13.18	8.30	10.63	10.18	12.15	
III	7.09	6.33	104.30	11.15	11.17	9.72	7.48	10.85	7.90	13.62	9.09	11.20	9.98	11.76	
IV	8.21	6.92	101.50	11.75	11.76	9.99	7.82	11.43	8.29	14.48	9.25	11.84	10.75	12.44	
1975 I	8.52	6.85	106.40	12.11	13.06	10.15	7.95	11.93	8.50	14.62	9.64	12.15	11.05	12.77	
II	8.88	7.72	126.50	13.43	14.04	11.19	8.86	13.12	9.54	15.59	11.10	13.45	12.80	13.07	
III	9.21	7.83	132.90	13.57	13.28	11.21	8.91	13.05	9.56	15.61	11.47	13.54	12.49	13.04	
IV	10.33	8.04	126.10	13.95	13.52	11.50	8.97	13.39	9.77	15.89	11.49	14.51	12.87	13.45	
1976 I	10.68	8.58	130.70	14.52	14.73	12.02	9.50	13.99	10.23	16.03	11.84	14.95	13.06	13.56	
II	10.60	9.06	154.80	15.30	15.76	12.84	9.94	14.92	10.96	16.45	12.65	15.88	14.30	15.18	
III	10.92	8.91	156.80	15.46	15.26	12.92	9.98	14.92	10.99	16.87	12.78	15.64	14.06	15.55	
IV	11.72	9.34	141.90	15.69	16.07	13.24	10.07	15.27	11.20	17.09	12.73	15.97	13.45	16.37	
1977 I	12.10	9.33	139.80	15.64	15.35	13.25	10.09	15.14	11.22	16.96	13.09	16.06	13.69	16.58	
II	12.05	9.93	169.50	16.48	16.99	14.14	10.54	16.16	11.94	17.27	13.92	16.59	15.00	17.57	
III	12.16	10.01	166.10	16.82	16.50	14.33	10.74	16.23	12.10	17.84	13.99	16.50	14.83	17.32	
IV	12.87	10.54	156.20	16.86	17.29	14.55	10.84	16.47	12.26	18.06	14.01	16.74	14.68	17.84	

44. Ansiotasoindeksijä — Förtjänstnivåindexar — Wage and salary indexes  
1984 = 100

Vuosi ja neljännes År och kvartal Year and quarter	Maataloustyöntekijät Lantbruksarbetare Agricultural workers			Teollisuustyöntekijät Industriarbetare Industrial workers			Palkansaajien yleinen ansiotasoindeksi Index för löntagarnas förtjänstnivå Index of wage and salary earnings					
	Miehet Män Men	Naiset Kvinnor Women	Yhteensä Summa Total	Miehet Män Men	Naiset Kvinnor Women	Yhteensä Summa Total	Yhteensä Summa Total	Työntekijät Arbetare Workers	Toimihenkilöt Funktionärer Other employees	Yksityiset Privata Private	Kunnat Kommuner Communes	Valtio Staten Central Government
	G 217	G 218	G 219	G 220	G 221	G 222	G 223	G 224	G 225	G 226	G 227	G 228
1973.....	305	360	314	260	277	264	238	258	212	247	217	213
1974.....	384	451	394	317	371	323	285	313	248	298	250	252
1975.....	498	562	509	383	414	391	347	384	300	362	307	312
1976.....	593	659	603	439	478	449	399	441	346	416	353	360
1977.....	666	730	676	476	525	489	*432	*479	*373	*453	*375	*387
1974 III ..	385	465	398	325	351	331	295	326	255	310	256	259
IV ..	446	509	456	342	368	349	306	340	263	321	266	271
1975 I ..	463	504	470	355	378	361	315	351	269	330	277	280
II ..	483	568	496	390	423	398	354	393	304	371	310	315
III ..	501	576	513	390	423	398	358	396	308	374	311	322
IV ..	561	591	566	398	432	407	366	404	318	380	332	334
1976 I ..	580	631	589	416	451	424	382	417	337	396	347	347
II ..	576	666	590	443	484	454	404	448	347	422	356	364
III ..	593	655	603	443	484	453	406	451	349	425	355	364
IV ..	637	687	645	453	493	463	407	451	350	426	356	364
1977 I ..	658	686	661	450	496	462	*446	*494	*386	*470	*380	*395
II ..	655	730	667	480	527	493	*436	*484	*374	*456	*378	*391
III ..	661	736	672	482	534	497	*439	*487	*377	*461	*379	*390
IV ..	699	775	711	490	541	503	*445	*491	*385	*468	*380	*394
1978 I ..							*446	*494	*386	*470	*380	*395

Ks. huomautusosasto vuoden ensimmäisessä numerossa — Se notavdelningen i häfte 1 — See note section in the January issue.

## 45. Työnvälitys — Arbetsförmedling — Employment exchange

T = työttömiä työnhakijoita — arbetslösa arbetssökande — unemployed applicants for work  
 A = avoimia paikkoja — lediga platser — vacancies offered

Vuosi ja kuukausi År och månad Year and month	Avoimia työpaikkoja Lediga platser Vacancies offered	Työttömiä työnhakijoita — Arbetslösa arbetssökande Unemployed applicants for work						Lyhenne-työviikolla olevia Med förkortad arbetsvecka On reduced working week	Työllisyys-ammattikursseilla olevia I arbetsmarknadsutbildning On retraining courses	Tekninen, hallinnollinen, kontt.tekn. ja kaupall. työ Tekniskt, administrativt, kontorstekn. o. kommers. arb. *)		Maatalous- ja metsätyö Lantbruks- och skogsarbete Agricultural and forestry work	
		Kaikkiaan Inalles Total	Naisia Kvinn. Female	Pakkolomautettuja Permitterade Laid off	Työttömyyskassatodistuksen saajia Mottagare av intyg för arbetslöshetskassa Recipients of certificates for unemployment insurance funds	Työttömyyskorvauksen saajia Arbetslöshetsersättningstagare 1)	T			A	T	A	
													H 1
1973 .....	23 406	50 169	21 281	4 492	24 473	7 637	1 770	8 534	4 380	3 964	6 311	489	
1974 .....	29 823	40 129	19 722	4 349	20 559	4 502	2 110	8 601	3 280	4 949	4 238	988	
1975 .....	18 539	50 932	25 718	7 491	27 758	5 877	6 906	8 787	3 993	5 017	4 258	469	
1976 .....	11 240	80 185	28 815	10 771	40 971	16 908	8 892	9 642	7 238	3 516	5 232	361	
1977 .....	6 393	132 521	49 860	19 835	59 291	37 258	21 610		14 311	2 477	6 690	205	
1976 X	9 184	68 478	29 642	5 322	30 371	13 733	7 194	10 915	8 450	2 773	3 410	438	
XI	7 173	82 249	33 187	7 159	37 800	17 910	9 168	11 601	9 413	2 899	5 337	215	
XII	5 863	90 550	33 356	10 027	43 726	22 063	10 847	11 278	9 022	2 385	6 092	112	
1977 I	5 781	127 289	44 952	25 077	69 277	27 117	17 557	11 361	12 014	2 331	7 518	143	
II	6 069	129 943	44 291	19 491	67 990	31 547	27 286	13 111	8 442	2 285	8 251	164	
III	7 061	128 724	43 154	19 429	69 330	34 031	27 935	13 538	12 475	3 087	8 380	139	
IV	7 719	157 735	54 724	45 525	96 078	35 612	28 954	12 933	12 513	3 203	8 643	172	
V	9 067	124 247	40 151	16 075	53 676	34 893	27 192	11 620	13 287	3 385	5 992	516	
VI	7 713	119 118	45 700	11 868	40 717	33 775	19 520	10 500	13 236	2 755	4 590	213	
VII	7 303	124 645	54 414	29 887	51 260	34 948	7 039	9 304	12 784	2 620	4 555	291	
VIII	7 891	112 127	43 884	13 946	43 999	33 626	12 160	9 730	14 279	2 791	4 623	235	
IX	5 778	117 196	47 645	8 559	44 257	35 555	16 125	11 199	16 576	2 067	4 566	280	
X	4 425	133 325	55 303	12 787	49 060	40 328	21 765	12 217	18 026	1 958	5 543	141	
XI	4 091	152 235	61 794	16 407	59 194	49 137	26 099	13 953	19 269	2 137	8 188	89	
XII	3 822	163 670	62 290	19 154	66 654	56 533	27 688	13 608	18 828	2 010	9 429	79	
1978 I	4 004	196 381	74 172	24 978	87 632	61 788	38 694	16 110	23 269	2 007	10 940	73	
II	4 225	196 711	72 867	24 917	88 234	62 750	42 001	17 302	22 852	2 032	10 914	82	
III	4 805	190 285	69 940	24 045	88 386	63 709	43 371	17 855	21 676	2 265	10 672	121	
IV	6 231	187 686	68 070	21 288	84 132	65 169	34 436		21 252	2 468	10 928	355	

Vuosi ja kuukausi År och månad Year and month	Kuljetus- ja liikennetyö Transport och kommunikationsarbete Transport and communication work		Teollinen yms. työ Tillverkningsarbete m.m. Production and related work		Talonrakennukseen liittyvät ammatit Yrken inom husbyggnad Occupations in house construction		Palvelutyö Service arbete Service work		Muu työ Annat arbete Other work	
	T	A	T	A	T	A	T	A	T	A
	H 13	H 14	H 15	H 16	H 17	H 18	H 19	H 20	H 21	H 22
1973 .....	1 420	1 145	10 455	8 940	8 230	2 917	6 228	4 808	8 133	951
1974 .....	1 259	1 512	6 097	12 495	5 544	3 360	5 849	5 075	6 574	647
1975 .....	1 645	780	10 579	6 841	8 872	742	5 412	3 902	7 793	482
1976 .....	2 763	306	18 417	3 409	14 039	587	7 275	2 690	13 277	356
1977 .....	4 345	175	31 624	1 379	17 219	370	11 630	1 401	24 954	127
1976 X	2 882	162	16 249	3 331	9 029	711	8 504	1 590	13 780	122
XI	3 491	161	19 209	2 082	12 425	346	9 515	1 295	14 486	153
XII	3 421	117	21 679	1 562	16 909	263	9 173	1 271	14 227	153
1977 I	4 283	141	26 742	1 577	20 263	221	11 124	1 236	18 337	94
II	4 519	149	29 819	1 612	22 742	214	11 477	1 244	18 678	48
III	4 481	206	30 148	1 699	22 612	219	11 194	1 541	17 972	147
IV	4 383	194	31 917	1 630	22 379	191	11 397	2 042	18 900	256
V	4 351	294	30 591	1 868	19 525	339	10 541	2 420	22 050	188
VI	3 249	261	28 528	1 506	13 239	391	9 160	2 226	34 048	293
VII	2 922	208	28 093	1 354	10 293	363	8 603	2 162	26 401	255
VIII	3 363	253	29 277	1 642	13 135	478	9 192	2 340	24 312	99
IX	4 110	144	30 746	1 395	12 295	521	11 731	1 284	27 417	28
X	4 882	83	33 886	978	13 777	342	13 817	863	29 386	34
XI	5 654	65	38 413	730	16 458	232	15 681	763	30 620	42
XII	5 940	105	41 325	555	19 915	184	15 637	847	31 325	36
1978 I	6 752	105	47 889	654	25 967	139	18 324	953	35 826	54
II	6 864	92	49 068	836	26 829	116	17 966	965	35 064	69
III	6 615	124	48 234	825	26 745	194	17 647	1 133	32 232	91
IV	6 511	153	48 158	1 003	25 492	222	17 623	1 807	32 052	165

46. Työtaistelut  
Arbetskonflikter  
Industrial disputes

Vuosi ja kuukausi År och månad Year and month	Luku Antal Number	Työntekijöitä Arbetare Workers affected	Menetettyjä työpäiviä Förlorade arbetsdagar Working days lost				
				T	A	T	A
				H 23	H 24	H 25	
1973 .....	1 009	678 200	2 496 900				
1974 .....	1 788	370 700	434 800				
1975 .....	1 550	215 140	284 200				
1976 .....	3 282	512 700	1 325 500				
1977 .....	1 673	743 800	2 374 700				
1976 X	248	41 330	35 370				
XI	180	27 670	18 480				
XII	98	13 720	6 650				
1977 I	104	14 500	8 630				
II	315	57 200	41 200				
III	360	374 700	519 790				
IV	226	142 200	1 027 600				
V	111	138 400	1 338 200				
VI	110	13 500	9 100				
VII	22	1 400	900				
VIII	94	10 750	9 000				
IX	86	12 800	10 900				
X	89	16 900	14 500				
XI	73	5 200	4 650				
XII	63	24 600	18 900				
1978 I	* 82	* 8 700	* 7 600				
II	* 110	* 14 600	* 8 700				
III	* 171	* 38 300	* 24 400				
IV	* 112	* 17 500	* 16 200				

Ka. huomautusosasto vuoden ensimmäisessä numerossa — Se notavdelningen i häfte 1 — See note section in the January issue.

\*) Työvoimatiedustelun mukaan — \*) Uudistetun työvoimatiedustelun mukaan.

\*) Enligt arbetskraftsenkäten — \*) Enligt den förnyade arbetskraftsenkäten.

1) Recipients of Government unemployment assistance apart from unemployment funds — \*) Professional, technical, administrative, clerical and sales work — \*) According to the Labour Force Sample Survey — \*) According to the renewed Labour Force Sample Survey.



50. Valtion rahoitustarve sekä kassa-ali- tai -ylijäämä — Statens finansieringsbehov samt kassaunderskott eller överskott  
The State finance requirements and cash deficit or surplus

Vuosi ja kuukausi År och månad Year and month	Tulot ilman lainanottoa Inkomsterna utan upplåning Revenue excl. borrowing					Menot ilman lainojen kuuletuksia Utgifterna utan amorteringar Expenditure excl. redemption					Rahoitustarve (—) Financial requirements (—)		Pitkäaikainen nettolainanotto Långfristig nettoupplåning Long-term net borrowing		Kassa-aliäämä (—) tai -ylijäämä (+) Kassaunderskott (—) eller överskott (+) Cash deficit (—) or surplus (+)		Alijäämän rahoitus tai ylijäämän käyttö — Underskottets finansiering eller överskottets användning — Financing of cash deficit or use of cash surplus											
	1 000 000 mk																											
	I 1	I 2	I 3	I 4	I 5	I 6	I 7	I 8	I 9	I 10	I 11	I 12	I 13	I 14	I 15	I 16	I 17	I 18	I 19	I 20	I 21	I 22	I 23	I 24	I 25			
1973 .....	16 706	15 502	+1 204	— 715	+ 489	— 495	+ 0	— 15	—	—	—	—	—	—	—	—	—	—	—	—	—	—	—	—	—			
1974 .....	20 393	19 461	+ 932	— 397	+ 535	— 429	+ 2	— 1	—	—	—	—	—	—	—	—	—	—	—	—	—	—	—	—	—			
1975 .....	24 779	27 050	—2 271	+ 493	—1 780	+1 251	+151	+ 48	+289	—	—	—	—	—	—	—	—	—	—	—	—	—	—	—	—			
1976 .....	30 583	30 804	— 222	+1 104	+ 882	— 660	—100	278	—289	—	—	—	—	—	—	—	—	—	—	—	—	—	—	—	—			
1977 .....	32 732	34 345	—1 613	1 534	— 79	+ 299	— 49	—145	—	—	—	—	—	—	—	—	—	—	—	—	—	—	—	—	—			
1977 III	2 247	2 650	— 403	— 34	— 369	+ 247	— 7	+ 10	—	—	—	—	—	—	—	—	—	—	—	—	—	—	—	—	—			
IV	2 229	2 270	— 271	+ 22	— 249	+ 324	+ 2	—125	—	—	—	—	—	—	—	—	—	—	—	—	—	—	—	—	—			
V	2 519	2 908	— 389	+ 44	— 345	— 36	+ 19	+ 23	+380	—	—	—	—	—	—	—	—	—	—	—	—	—	—	—	—			
VI	2 487	2 786	— 300	— 165	— 135	+ 427	+ 15	— 51	— 40	—	—	—	—	—	—	—	—	—	—	—	—	—	—	—	—			
VII	2 818	2 886	— 68	— 38	— 30	+ 25	— 17	— 60	—150	—	—	—	—	—	—	—	—	—	—	—	—	—	—	—	—			
VIII	3 241	2 879	+ 362	+ 175	+ 537	— 668	+ 21	+ 18	+ 96	—	—	—	—	—	—	—	—	—	—	—	—	—	—	—	—			
IX	2 789	2 970	— 182	+ 228	+ 47	+ 109	+ 2	— 11	—223	—	—	—	—	—	—	—	—	—	—	—	—	—	—	—	—			
X	2 810	2 934	— 124	+ 295	+ 171	+ 17	— 3	+ 88	— 63	—	—	—	—	—	—	—	—	—	—	—	—	—	—	—	—			
XI	2 821	3 029	— 209	+ 440	+ 231	— 202	— 14	+ 19	—	—	—	—	—	—	—	—	—	—	—	—	—	—	—	—	—			
XII	3 954	3 293	+ 661	— 17	+ 678	— 452	— 12	— 7	—	—	—	—	—	—	—	—	—	—	—	—	—	—	—	—	—			
1978 I	1 905	2 679	— 774	351	— 422	+ 261	— 1	— 11	—	—	—	—	—	—	—	—	—	—	—	—	—	—	—	—	—			
II	3 113	3 207	— 94	176	+ 82	— 176	— 3	— 31	—	—	—	—	—	—	—	—	—	—	—	—	—	—	—	—	—			
III	2 140	2 577	— 437	560	+ 124	+ 94	— 1	— 7	—	—	—	—	—	—	—	—	—	—	—	—	—	—	—	—	—			
IV	2 060	2 664	— 604	60	— 544	+ 365	—114	— 8	—	—	—	—	—	—	—	—	—	—	—	—	—	—	—	—	—			
I—IV	9 218	11 126	—1 908	1 148	— 761	+ 544	—118	— 59	—	—	—	—	—	—	—	—	—	—	—	—	—	—	—	—	—			

51. Valtionvelka — Statsskuld — State debt

Vuoden ja kuukauden lopussa Vid utgången av At the end of	Ulkomainen velka — Utländsk skuld Foreign debt					Kotimainen velka — Inhemsk skuld — Domestic debt																			
	Lainat Lån Loans	Kansainvälisille järjestöille annetut velkakirjat Åt internationella organisationer utgivna skuldebrev Promissory notes given to international organizations	Lyhytaikainen luotto Kortfristig kredit Short-term credit	Yhteensä Summa Total	Lainat Lån Loans	Velkaisuutukset Skuldförbindelser Compulsory stock etc.	Lyhytaikainen luotto Kortfristig kredit Short-term credit	Kassa- ja nettokassaskuld, netto Cash debt, net	tilluotto kontokurantaskuld current account debt	miinus kassa-, postisairto- ja shekkiliivarit minus kassa-, postgiro- och checkkontomedel minus cash, postgiro and cheque account holdings	miinus vientimaksu- ja suhdannevarat minus exportavgifts- och konjunkturskattebidrag minus export levy and counter cyclical tax holdings	Yhteensä Summa Total	Koko velka Hela skulden Total debt												
														I 13	I 14	I 15	I 16	I 17	I 18	I 19	I 20	I 21	I 22	I 23	I 24
1973 .....	1 388	7	—	1 395	1 758	1	39	—468	—	—	—	—	—	—	—	—	—	—	—	—	—	—	—	—	—
1974 .....	1 125	27	—	1 152	1 528	1	38	—570	—	—	—	—	—	—	—	—	—	—	—	—	—	—	—	—	—
1975 .....	1 573	36	—	1 609	1 645	1	86	—242	—	—	—	—	—	—	—	—	—	—	—	—	—	—	—	—	—
1976 .....	2 201	46	—	2 248	2 175	1	288	—643	—	—	—	—	—	—	—	—	—	—	—	—	—	—	—	—	—
1977 .....	3 618	61	—	3 679	2 963	1	175	—669	—	—	—	—	—	—	—	—	—	—	—	—	—	—	—	—	—
1977 III	2 186	42	—	2 229	2 289	1	296	—350	—	—	—	—	—	—	—	—	—	—	—	—	—	—	—	—	—
IV	2 334	42	—	2 377	2 314	1	196	—303	—	—	—	—	—	—	—	—	—	—	—	—	—	—	—	—	—
V	2 342	42	—	2 384	2 371	1	202	37	—	—	—	—	—	—	—	—	—	—	—	—	—	—	—	—	—
VI	2 482	38	—	2 519	2 407	1	222	—220	—	—	—	—	—	—	—	—	—	—	—	—	—	—	—	—	—
VII	2 494	43	—	2 537	2 450	1	150	—138	—	—	—	—	—	—	—	—	—	—	—	—	—	—	—	—	—
VIII	2 482	43	—	2 525	2 631	1	167	— 46	—	—	—	—	—	—	—	—	—	—	—	—	—	—	—	—	—
IX	2 693	40	—	2 734	2 736	1	157	—192	—	—	—	—	—	—	—	—	—	—	—	—	—	—	—	—	—
X	2 934	40	—	2 974	2 844	1	257	—465	—	—	—	—	—	—	—	—	—	—	—	—	—	—	—	—	—
XI	3 390	64	—	3 454	2 874	1	227	—461	—	—	—	—	—	—	—	—	—	—	—	—	—	—	—	—	—
XII	3 618	61	—	3 679	2 963	1	175	—669	—	—	—	—	—	—	—	—	—	—	—	—	—	—	—	—	—
1978 I	3 592	61	—	3 652	3 016	1	163	—496	—	—	—	—	—	—	—	—	—	—	—	—	—	—	—	—	—
II	3 953	61	—	4 013	3 106	1	128	—367	—	—	—	—	—	—	—	—	—	—	—	—	—	—	—	—	—
III	4 450	55	—	4 505	3 245	1	123	—576	—	—	—	—	—	—	—	—	—	—	—	—	—	—	—	—	—
IV	4 418	55	—	4 472	3 328	1	114	—276	—	—	—	—	—	—	—	—	—	—	—	—	—	—	—	—	—

Ks. huomautusosasto vuoden ensimmäisessä numerossa — Se notavdelningen häfte 1 — See note section in the January issue.

## 52. Valtion kassatulot — Statens kassainkomster — State cash revenue

Vuosi ja kuukausi År och månad Year and month	Verot ja veronluonteiset tulot — Skatter och inkomster av skattenatur — Taxes and revenue similar to taxes														
	Tulo- ja varallisuusvero Inkomst- o. förmögenhetsskatt Income and property tax														
	Verotuslain mukainen veronkanto Skatteuppbörd enligt beskattningsslagen — 1)	Veronpal. sekä kuntien seurak. ja kansaneläkelait. osuudet — Skatte- resitit. samt andelar av kommunerna kyrkan o. folkspensionsanstalten — 2)	Tulo- ja varallisuusvero Inkomst- och förmögenhetsskatt Income and property tax	Muut tulon ja varallisuuden perusteella kannettavat verot Övriga skatter på inkomst och förmögenhet Other taxes on income and property	Työnantajan lapsiläsmaksu Arbetsgivarnas barnbidragsavg. Employers' child allowance payments	Liikevaihtovero Omsättningsskatt Sales tax	Muut liikevaihdon perusteella kannettavat verot ja maksut Andra skatter och avgifter på grund av omsättning — 3)	Tullit ja tuontimaksut Tull och importavgifter Custom duties and import charges	Tasausvero Uljämningsskatt Import equalization tax	Valmisiverot Acceiser Excise duties	tuotekavainmisteista på tobak on tobacco	keski- ja vahvaista oluista på mellanöl och starköl on beer	alkoholijuomaverot på alkoholryökter on alcoholic beverages	polttoaineista på bränsle on fuel	Auto- ja moottoripyörävero Skatt på bilar och motorcyklar Tax on automobiles and motor cycles
1 000 000 mk															
	I 26	I 27	I 28	I 29	I 30	I 31	I 32	I 33	I 34	I 35	I 36	I 37	I 38	I 39	I 40
1973 .....	12 552	— 7 466	5 087	130	527	4 471	137	552	170	2 619	537	242	807	824	636
1974 .....	16 076	— 9 270	6 807	165	678	5 412	165	548	230	3 087	627	263	985	1 009	519
1975 .....	20 414	— 12 633	7 782	196	911	6 127	206	635	266	3 752	648	333	1 222	1 219	764
1976 .....	25 223	— 13 752	11 471	245	1 234	6 667	246	620	270	4 820	855	382	1 373	1 601	896
1977 .....	27 400	— 16 923	10 477	270	1 281	8 282	334	647	285	5 754	900	410	1 404	1 943	957
1977 III	3 178	— 2 379	800	19	101	452	27	48	22	391	49	28	103	123	58
IV	1 931	— 1 195	736	18	100	533	26	50	20	408	44	28	119	149	68
V	1 884	— 1 357	528	27	98	829	23	59	26	476	65	34	107	153	90
VI	2 123	— 1 516	608	29	106	655	23	52	24	437	68	30	116	152	53
VII	2 234	— 1 193	1 041	— 57	108	669	19	42	24	476	68	35	136	157	130
VIII	2 292	— 1 191	1 101	31	130	890	25	61	28	555	86	50	135	184	79
IX	2 122	— 1 233	888	70	132	650	38	47	16	583	81	44	116	254	49
X	2 150	— 1 225	925	30	110	715	38	53	22	454	78	39	123	117	90
XI	2 068	— 1 260	808	32	111	793	38	76	30	530	80	34	111	183	96
XII	3 203	— 2 027	1 176	25	180	983	38	69	36	672	132	37	172	222	146
1978 I	1 720	— 1 216	504	25	5	640	18	23	5	313	17	33	85	91	10
II	2 342	— 1 269	1 073	28	83	908	21	65	30	574	114	30	103	222	79
III	3 197	— 2 871	326	21	73	578	41	49	24	542	106	33	109	201	64
IV	1 997	— 1 521	476	28	88	615	23	40	24	357	24	23	127	108	89
I—IV	9 256	— 6 877	2 379	101	250	2 742	104	176	83	1 786	261	120	425	623	242

## 53. Valtion kassamenot — Statens kassautgifter — State cash expenditure

Vuosi ja kuukausi År och månad Year and month	Kulutusmenot — Konsumtionsutgifter Consumption expenditure						Siirtomenot — Överföringsutgifter Transfer expenditure						Reaalisijoitukset Realinvesteringar Real investments				
	Palkka- ja palkkaisen luonteiset menot Avlöningar och utgifter av avlöningsnatur <sup>1)</sup>						Valtionavut kunnille, yms. Statsbidrag till kommuner m. fl. <sup>2)</sup>						Koneet, laitteet ja kalusto Maskiner, appar. o.d. materiel Machinery, apparatus and other equipment				
	Eläkkeet Pensioner Pensions	Korjaus ja kunnossapito Reparationer och underhåll Repair and maintenance	Prolustusvoimien kalustohankinnat Anskaffning av material för försvarsmakten — 3)	Muut kulutusmenot Övriga konsumtionsutgifter Other consumption expenditure	Yhteensä Summa Total	Valtionavut kunnille, yms. Statsbidrag till kommuner m. fl. <sup>2)</sup>	Maatalouden hintatuki Lantbrukets prisstöd Agricultural price subsidies	Muut valtionavut elinkeinoille Andra statsbidrag till när. Other State aid to trades and ind.	Lapsilisät Barnbidrag Child allowances	Muut valtionavut kotitalouksille ja yleishyöd. yhteisöille Övriga statsbidrag till hemhushåll och allmännyttiga samfund — 4)	Valtion osuus kansaneläke- ja sairausvakuutusmenoista Statens andel av folkspensions- och sjukförsäkringsutgifter <sup>5)</sup>	Muut siirtomenot Övriga överföringsutgifter Other transfer expenditure	Yhteensä Summa Total	Koneet, laitteet ja kalusto Maskiner, appar. o.d. materiel Machinery, apparatus and other equipment	Talonrakennukset Husbyggen House construction	Maa- ja vesirakennukset Jord- och vattenbyggnader Land and waterway construction	
1 000 000 mk																	
	I 56	I 57	I 58	I 59	I 60	I 61	I 62	I 63	I 64	I 65	I 66	I 67	I 68	I 69	I 70	I 71	I 72
1973 .....	2 083	651	408	229	1 038	4 408	2 441	1 040	580	372	1 716	240	136	6 525	573	374	1 066
1974 .....	2 601	797	538	181	1 348	5 464	3 269	1 890	941	498	2 077	235	157	9 066	786	452	1 187
1975 .....	3 341	1 025	643	326	1 763	7 097	4 684	2 147	2 288	707	2 537	230	212	12 805	1 073	639	1 432
1976 .....	3 894	1 291	722	225	2 179	8 311	5 760	2 516	2 098	819	3 148	268	268	14 876	1 203	640	1 617
1977 .....	4 196	1 546	798	319	2 556	9 415	6 791	2 659	2 164	1 051	3 802	299	304	17 071	1 357	723	1 527
1977 III	325	125	51	28	206	734	538	228	163	—	319	24	52	1 323	115	42	133
IV	329	126	51	20	237	762	463	291	124	1	305	24	17	1 226	93	49	125
V	352	127	72	12	198	761	497	176	282	256	354	24	20	1 609	111	44	123
VI	356	128	84	15	183	766	508	198	182	1	299	25	29	1 242	102	79	133
VII	490	130	82	17	222	942	503	226	187	0	269	25	26	1 238	95	43	106
VIII	336	130	74	34	152	727	801	193	163	255	292	25	7	1 736	96	37	116
IX	340	133	79	45	211	808	613	330	152	1	298	26	35	1 455	118	47	138
X	336	133	66	33	252	820	577	230	183	0	346	26	16	1 377	130	83	135
XI	348	134	64	35	242	823	508	193	214	278	373	26	21	1 614	159	63	137
XII	362	134	70	19	274	859	441	229	270	1	371	26	55	1 393	161	151	182
1978 I	311	141	57	18	215	741	634	234	144	—	276	26	80	1 393	115	49	96
II	364	140	54	52	226	835	932	181	156	276	349	26	18	1 939	119	48	121
III	341	142	50	26	250	809	552	169	161	2	311	27	62	1 284	87	36	138
IV	357	142	57	21	243	819	566	325	153	1	391	36	27	1 499	109	40	126
I—IV	1 373	565	218	116	933	3 204	2 634	909	614	279	1 328	114	188	6 115	429	173	482

Ks. huomautusosasto vuoden ensimmäisessä numerossa — Se notavdelningen i häfte 1 — See note section in the January issue.

<sup>1)</sup> Gross collection of direct taxes and social security contributions by the insured — <sup>2)</sup> Refunds and shares of municipalities, the Church and the Social of State-owned credit institutions — <sup>3)</sup> Revenue excl. redemptions of loans granted by the State and borrowing — <sup>4)</sup> Wages and salaries and other aid to households and non-profit institutions — <sup>5)</sup> Share in national pension and health insurance expenditure — <sup>6)</sup> Interest and index compensations

Leimavero Stämpelskatt Stamp duties	Mootortilajeneuvovero Motorfordonsskatt Tax on motor vehicles	Oy Alko Ab:n ylijäämä Oy Alko Abs överskott Surplus of State Alcohol Monopoly	Muut verot ja veronhoito tulo Ovriga skatter och inkomster av skattenatur Other taxes, revenue simul. to taxes	Yhteensä Summa	Sekalaiset tulot Inkomster av blandad natur Miscellaneous revenues	valtion osuus veikkausvoitto- yms. varoista statens andel av tippningsvinstmedlen m. fl.— <sup>1)</sup> )	Korko- ja osinkotulot sekä osuus valtion rahakassatosten voitosta Ränte- och dividendinkomster samt andel i statens penninginrättningars vinst— <sup>2)</sup> )	Tulot ilman takaisin maksettuja lai- noja ja lainanottoa — Inkomster exkl. återbetalade lån och upplåning <sup>3)</sup> )	Valtiolle takaisin maksetut lainat Återbetalade lån Redempt. of loans granted by the State	Valtion lainanotto Statens upplåning State borrowing	ulkomainen utländsk foreign	kotimainen inhemsk domestic	Tulot kaikkiaan Inkomster inalles Total revenue	siitä rahastojen tulot därav fondernas inkomster of which revenue of extra-budgetary funds	Vuosi ja kuukausi År och månad Year and month
I 41	I 42	I 43	I 44	I 45	I 46	I 47	I 48	I 49	I 50	I 51	I 52	I 53	I 54	I 55	
349	78	255	81	15 093	950	199	396	16 439	268	239	28	210	16 945	139	1973
422	77	229	57	18 402	1 193	210	494	20 089	304	269	16	253	20 662	264	1974
501	86	260	130	21 617	2 291	257	534	24 442	337	988	534	454	25 767	676	1975
633	97	352	335	27 888	1 722	296	576	30 186	397	1 587	803	784	32 170	793	1976
738	147	270	268	29 712	1 948	335	656	32 316	416	2 015	892	1 123	34 747	510	1977
63	6	30	22	2 039	176	5	13	2 228	19	52	—	52	2 299	14	1977 III
58	36	25	14	2 106	99	7	76	2 281	18	27	—	27	2 326	7	IV
61	2	15	31	2 269	143	39	68	2 479	40	105	—	105	2 624	25	V
66	9	65	32	2 158	129	19	146	2 434	53	204	152	51	2 690	83	VII
62	22	25	30	2 591	130	3	55	2 777	41	50	—	50	2 868	11	VII
56	2	5	24	2 987	193	30	30	3 211	30	191	—	191	3 432	10	VIII
63	13	10	17	2 576	178	10	15	2 769	20	264	143	121	3 052	13	IX
66	17	10	17	2 548	185	46	53	2 786	24	319	207	112	3 130	11	X
70	2	15	16	2 617	135	24	42	2 793	27	453	390	64	3 274	135	XI
71	29	55	10	3 491	241	29	98	3 830	124	98	—	98	4 052	179	XII
65	7	—	13	1 628	229	92	38	1 895	11	526	283	243	2 432	18	1978 I
61	3	5	6	2 936	148	23	14	3 098	15	201	94	107	3 314	8	II
62	32	30	8	1 850	232	26	29	2 112	28	620	433	186	2 759	14	III
67	18	35	6	1 867	145	35	46	2 058	2	84	—	84	2 144	6	IV
255	60	70	33	8 281	754	177	127	9 162	56	1 431	811	620	10 649	47	I—IV

Yhteensä Summa Total	silott. valtion liikeyrityksiin invest. i statens affärsföretag invest. in State enterprise	Valtiovelan korot ja indeksikorotukset Räntor och indexförhöjningar på statskullen — <sup>1)</sup> )	Valtion liikeyritysten lisäraho- lusarve netto Statens affärsföretags behov av tilläggsfinansiering Net deficit of State enterprises	Muut ja erittelenäyttämät menot Ovriga o. ospecificerade utgifter Other and non-itemized expendit.	Yhteensä Summa Total	Varastot (kasvu +) Lager (tillväxt +) Inventories (increase +)	Menot ilman finansisijoituksia ja kuoletuksia Utgifter exkl. finansinvesteringar och amorteringar — <sup>1)</sup> )	Lainananto Utlåning Lending	Muut finansisijoitukset Ovriga finansinvesteringar Other financial investments	Kuoletuksat Amorteringar Redemptions	ulkomaiset utländska foreign	kotimaiset inhemska domestic	Menot kaikkiaan Utgifter inalles Total expenditure	siitä rahastojen menot därav fondernas utgifter of which expenditure or extra-budgetary funds	Vuosi ja kuukausi År och månad Year and month
I 73	I 74	I 75	I 76	I 77	I 78	I 79	I 80	I 81	I 82	I 83	I 84	I 85	I 86	I 87	
2 014	579	304	142	21	466	+ 8	13 421	1 308	773	953	190	763	16 455	878	1973
2 425	877	265	174	27	465	+ 94	17 515	1 481	465	666	204	461	20 127	793	1974
3 144	1 310	270	480	47	796	+ 250	24 092	2 369	589	496	145	351	27 546	1 398	1975
3 459	1 483	292	258	45	595	+ 37	27 278	2 966	560	484	216	267	31 288	1 953	1976
3 608	1 581	454	22	55	530	+ 42	30 665	2 993	687	481	163	318	34 826	1 747	1977
289	116	18	— 30	4	— 8	+ 2	2 340	250	60	19	14	5	2 668	98	1977 III
267	115	14	— 17	4	— 35	+ 30	2 320	177	73	5	5	0	2 575	76	IV
279	119	65	— 68	4	— 1	— 14	2 635	223	50	61	11	50	2 969	192	V
315	129	50	— 59	5	— 115	+ 33	2 470	269	47	39	19	19	2 825	198	VI
244	126	17	— 106	4	— 127	+ 59	2 610	250	12	66	2	9	2 897	167	VII
248	116	37	— 44	5	— 2	— 71	2 638	179	62	16	6	10	2 895	31	VIII
302	129	31	— 66	4	— 31	— 25	2 509	397	65	35	15	20	3 006	116	IX
348	166	14	— 10	6	— 9	+ 23	2 578	288	68	24	20	4	2 958	170	X
359	128	20	— 78	5	— 53	+ 19	2 763	196	70	14	1	13	3 043	151	XI
494	260	87	— 85	8	— 179	— 10	2 916	272	105	81	28	26	3 374	356	XII
260	119	85	— 17	3	— 106	— 2	2 499	162	18	175	9	165	2 854	66	1978 I
288	118	22	— 54	4	— 29	— 20	3 014	167	27	25	8	17	3 232	72	II
260	83	22	— 5	4	— 22	— 13	2 362	159	55	59	46	13	2 636	59	III
275	106	17	— 7	4	— 14	— 17	2 590	23	51	25	21	3	2 688	35	IV
1 084	426	146	— 49	16	— 113	— 51	10 465	511	150	284	85	199	11 410	232	I—IV

Insurance Institution — <sup>2)</sup> Other taxes and charges based on sales — <sup>4)</sup> State proceeds from betting operations — <sup>5)</sup> Interest, dividends and share of surplus expenditure related to wages and salaries — <sup>6)</sup> Purchase of military equipment and supplies — <sup>7)</sup> State aid to local self-government bodies — <sup>10)</sup> Other State on State debt — <sup>12)</sup> Expenditure excl. financial investments and redemptions.

## 54. Ilmoitetut sairaustapaukset — Anmälda sjukdomsfall — Registered cases of illness

Vuosi ja kuukausi År och månad Year and month	Lavantauti Tyfus <i>Febris typhoidea</i>	Pikku- lavantauti Paratyfus <i>Febris paratyphoidea</i>	Hiirilavan- tauti Mus- paratyfus <i>Salmonella typhi- murium</i>	Muut sal- monella- infektiot Övriga salmonella- infektioner <i>Salmonel- losis alia</i>	Puna- tauti Rödsot <i>Dysen- teria</i>	Suoli- tulehdus, ripuli Enteritis och diarré <i>Enteritis, Diarrhoea</i>	Hengityselinten tuber- kuloosi Tuberkulos i respirationsorganen <i>Tub. organorum respirationis</i>		Jänis- rutto Tularemia <i>Tula- raemia</i>	Hinku- yskä Kikhosta <i>Pertussia</i>
	(N:o 001)	(N:o 002)	(N:o 003)	(N:o 004, 006)	(N:o 008, 009)	M	N	(N:o 010—012)	(N:o 021)	(N:o 033)
	J 1	J 2	J 3	J 4	J 5	J 6	J 7	J 8	J 9	J 10
1972.....	—	62	1 042	1 126	11	25 857	2 188	1 230	—	40
1973.....	12	38	812	638	6	26 529	1 948	1 160	—	72
1974.....	3	43	740	520	9	32 466	1 799	1 059	110	158
1975.....	3	47	885	697	43	40 904	1 741	972	64	188
1976.....	7	27	1 366	794	79	46 479	1 610	841	3	105
1977.....	3	33	656	1 224	90	41 641	1 554	801	78	99
1976 XI	—	1	28	53	6	3 293	71	42	1	9
1976 XII	—	1	32	46	4	3 841	183	98	—	32
1977 J	1	3	32	107	8	4 132	184	83	—	4
1977 II	—	1	35	67	9	5 327	105	49	—	5
1977 III	—	—	23	304	6	5 721	113	60	—	4
1977 IV	—	1	46	65	6	3 422	122	45	—	19
1977 V	—	5	45	41	5	3 303	138	67	1	5
1977 VI	—	—	44	32	4	3 297	100	52	—	12
1977 VII	—	4	72	80	4	2 634	105	59	—	4
1977 VIII	1	5	101	139	7	3 048	153	90	5	3
1977 IX	—	7	110	143	13	2 399	120	63	52	1
1977 X	—	4	50	82	8	2 523	126	74	6	7
1977 XI	1	1	50	105	14	3 200	92	66	9	15
1977 XII	—	2	48	59	6	2 635	196	93	5	20
1978 I	—	1	15	84	12	4 583	130	81	—	16
1978 II	—	1	51	69	8	6 742	176	94	1	8
1978 III	2	—	40	104	5	5 019	111	59	—	7
1978 IV	—	—	26	71	8	5 140	87	49	—	7

Vuosi ja kuukausi År och månad Year and month	Tulirokko Scharla- kansfeber <i>Scarlatina et tonsillitis strepto- cocica</i>	Kulkutaudin luont. tai muu märkään. aivo- kalvontulehdus Epidemisk eller övrig varig hjärnhinne- inflammation <i>Infectio meningo- cocica</i>	Seröösinen aivokalvon- tulehdus Serös hjärnhinne- inflammation <i>Meningitis aseptica</i>	Vesirokko Vatt- koppor <i>Varicellae</i>	Tuhka- rokko Mässling <i>Morbilli</i>	Vihuri- rokko Röda hund <i>Rubeola</i>	Äkillinen aivokuume Infektiös encefalitis <i>Encephali- tis virosa</i>	Tarttuva keltatauti Smittos- sam gulsot <i>Hepatitis infectiosa</i>	Sikotauti Pääsijuka <i>Parotitis epidemic</i>	Malaria
	(N:o 034)	(N:o 036)	(N:o 045-046)	(N:o 052)	(N:o 055)	(N:o 056)	(N:o 065-068)	(N:o 070)	(N:o 072)	(N:o 084.30)
	J 11	J 12	J 13	J 14	J 15	J 16	J 17	J 18	J 19	J 20
1972.....	6 263	111	320	7 252	14 159	5 042	100	236	7 895	4
1973.....	6 255	228	488	9 828	13 034	2 629	107	114	6 729	3
1974.....	6 228	646	362	7 531	11 353	6 006	97	107	7 162	12
1975.....	4 823	456	438	6 204	3 384	7 125	83	131	8 949	3
1976.....	4 363	120	275	6 506	8 706	2 672	56	79	8 790	22
1977.....	4 682	147	163	5 415	2 837	2 192	72	89	5 076	4
1976 XI	472	11	17	878	422	147	3	8	507	1
1976 XII	499	5	16	870	337	206	1	4	579	—
1977 J	430	16	6	753	295	225	6	8	579	1
1977 II	496	8	19	709	353	534	6	11	861	—
1977 III	501	10	17	687	364	364	5	4	1 054	—
1977 IV	407	14	11	307	378	185	4	7	468	1
1977 V	350	11	17	358	223	144	1	5	423	—
1977 VI	285	9	16	362	346	143	9	3	312	—
1977 VII	233	17	17	225	109	75	6	15	146	1
1977 VIII	293	11	8	322	88	112	7	4	142	—
1977 IX	359	20	15	212	110	81	7	21	123	1
1977 X	417	10	12	381	152	125	11	5	299	—
1977 XI	557	10	19	549	245	128	7	4	327	—
1977 XII	354	11	6	550	174	76	3	2	342	—
1978 I	429	8	9	554	125	107	3	8	503	3
1978 II	576	17	6	549	176	105	—	6	470	2
1978 III	355	9	5	317	142	114	4	3	440	—
1978 IV	413	6	10	479	192	144	3	5	460	1

Ks. huomautusosasto vuoden ensimmäisessä numerossa — Se notavdelningen i häfte 1 — See note section in the January issue.

54. Ilmoitetut sairaustapaukset (jatk.) — Anmälda sjukdomsfall (forts.) — Registered cases of illness (cont.)

Vuosi ja kuukausi År och månad Year and month	Kuppa — Syfilis — <i>Syphilis</i>						Äkill. tippuri Akut gonorré <i>Gonorrhoea acuta</i>		Muu tippuri Övrig gonorré <i>Other gonorrhoea</i>		Lapamato Bandmask <i>Dibothriocephalus</i>	Äkillinen nielurisatulehdus Akut tonsillit <i>Tonsillitis acuta</i>	Äkillinen hengitystulehdus Akut infektion i övre luftvägarna <i>Infectio viarum respirat sup.</i>	Influenssa Influenza	Keuhko- kuume Lung- inflammation <i>Pneumonia</i>
	Synnynt. Medfödd <i>Congenita</i>		Varhaisast. Tidig <i>Recens</i>		Myöhäisast. Sen <i>Tarda</i>		M	N	M	N					
	M	N	M	N	M	N									
	(N:o 090.00—097.00)						(N:o 098.00—098.09)		(N:o 098.88)						
J 21	J 22	J 23	J 24	J 25	J 26	J 27	J 28	J 29	J 30	J 31	J 32	J 33	J 34	J 35	
1972.....	—	—	96	53	27	23	8 635	5 215	8	18	5 307	143 340	299 695	20 277	17 656
1973.....	—	—	80	37	16	17	8 146	5 203	19	4	3 786	132 354	303 218	36 423	12 791
1974.....	—	—	61	27	60	25	9 131	5 710	37	78	2 357	124 373	337 472	27 143	10 637
1975.....	—	—	88	37	40	22	8 656	5 594	60	67	2 285	120 044	287 581	31 874	8 654
1976.....	—	—	79	26	31	14	8 074	5 188	43	77	1 873	112 328	307 497	30 897	8 712
1977.....	—	—	124	36	44	12	7 192	4 944	64	77	1 529	107 037	347 628	..	12 191
1976 XII	—	—	15	5	4	1	632	391	3	11	167	11 081	35 469	—	1 066
1977 I	—	—	13	2	5	1	507	356	5	7	146	8 503	23 640	—	736
II	—	—	14	4	1	—	489	346	7	3	160	8 941	26 523	—	692
III	—	—	1	—	1	—	587	374	8	7	168	10 285	49 721	—	987
IV	—	—	12	4	3	—	472	337	2	4	100	7 683	40 472	7 478	1 128
V	—	—	15	4	5	—	539	345	8	2	132	7 959	26 780	1 777	888
VI	—	—	13	4	2	1	616	407	4	5	122	8 942	22 417	—	822
VII	—	—	7	2	—	—	685	490	5	2	55	7 387	12 606	—	515
VIII	—	—	9	5	5	3	857	616	8	7	112	10 395	20 220	—	728
IX	—	—	13	6	7	2	675	446	4	10	105	9 233	27 863	—	1 033
X	—	—	14	2	6	3	635	437	8	14	135	9 346	29 587	—	1 327
XI	—	—	5	—	6	—	552	440	5	6	169	10 638	40 220	—	2 135
XII	—	—	8	3	3	2	578	350	—	10	125	7 725	27 579	181	1 200
1978 I	—	—	9	4	6	2	541	390	3	4	104	6 572	26 427	4 080	950
II	—	—	3	2	4	3	352	268	2	3	155	7 975	36 816	7 586	1 057
III	—	—	2	—	2	—	507	357	5	2	105	6 302	22 613	1 315	680
IV	—	—	11	2	1	3	452	331	3	6	102	7 379	26 050	—	774

55. Vireille pannut vararikot — Anhängiggjorda konkursmål — Bankruptcies

Vuosi ja neljännes År och kvartal Year and quarter	Yhtiöt — Bolag — <i>Companies</i>							Yrittäjät — Företagare — <i>Individual enterprisers</i>							Muut yksityshenkilöt Andra enskilda personer <i>Other individuals</i>	Tuntematon Okänd <i>Unknown</i>	Kaikkiaan Inalles <i>Total</i>			
	Maa- ja metsätal. Jord- och skogsbruk <i>Agriculture and forestry</i>	Teollisuus ja käsityö Industri och hantverk <i>Industry and handicraft</i>	Ra-kennus- ja Byggnads-verksamhet <i>Construction</i>	Kauppa- ja Handel <i>Commerce</i>	Lil- kenne Sam- färd- sel <i>Transport and communications</i>	Palve- lukset Tjän- ster <i>Services</i>	Tunte- maton Okänd <i>Unknown</i>	Maa- ja metsätal. Jord- och skogsbruk <i>Agriculture and forestry</i>	Teolli- suus ja käsityö Industri och hantverk <i>Industry and handicraft</i>	Ra- kennus- toi- minta Byggnads- verk- sam- het <i>Construction</i>	Kaup- pa Han- del <i>Commerce</i>	Lil- kenne Sam- färd- sel <i>Transport and communications</i>	Palve- lukset Tjän- ster <i>Services</i>	Tunte- maton Okänd <i>Unknown</i>						
																		K 1	K 2	K 3
	K 1	K 2	K 3	K 4	K 5	K 6	K 7	K 8	K 9	K 10	K 11	K 12	K 13	K 14				K 15	K 16	K 17
1972.....	3	85	67	147	23	49	22	16	22	50	81	45	32	166	192	263	1 263			
1973.....	3	78	50	153	16	42	24	9	12	32	54	35	27	142	131	255	1 063			
1974.....	2	65	58	155	15	31	17	8	9	40	57	18	27	121	65	282	970			
1975.....	3	85	66	192	21	51	1	9	11	36	42	13	19	102	36	340	1 027			
1976.....	2	128	63	211	16	52	—	5	23	41	52	20	25	143	45	229	1 055			
1977.....	2	188	81	226	9	59	4	8	22	41	49	15	18	153	39	519	1 433			
1975 I	1	19	15	54	4	18	—	1	2	15	10	4	4	27	18	99	291			
II	—	17	9	49	7	9	—	1	4	2	9	2	2	27	3	92	233			
III	—	22	20	51	8	9	—	3	4	11	14	3	8	30	9	82	274			
IV	2	27	22	38	2	15	1	4	1	8	9	4	5	18	6	67	229			
1976 I	2	26	18	45	2	17	—	1	7	18	11	8	11	37	9	42	254			
II	—	26	16	49	4	11	—	—	8	9	17	—	6	25	3	49	223			
III	—	32	12	50	2	11	—	2	5	5	11	3	5	45	9	61	253			
IV	—	44	17	67	8	13	—	2	3	9	13	9	3	36	24	77	325			
*1977 I	—	41	19	52	4	10	4	3	6	13	19	2	6	40	23	114	356			
II	—	48	25	58	3	12	—	1	3	8	11	6	3	40	10	91	319			
III	2	45	14	64	—	19	—	1	8	9	13	3	8	35	2	144	367			
IV	—	54	23	52	2	18	—	3	5	11	6	4	1	38	4	170	391			

Ks. huomautusosasto vuoden ensimmäisessä numerossa — Se notavdelningen i häfte 1 — See note section in the January issue.

56.a Poliisin ja tullin tietoon tulleet rikokset, päähtyneenä säilöön otetut ja pysäköintivirheet  
 Brott som kommit till polisens och tullens kännedom, berusade som tagits i förvar och parkeringsfel  
 Offences known to the police and the customs, intoxicated persons taken into custody and parking errors

Vuosi ja kuukausi År och månad Year and month	Rikoslakia vastaan tehdyt rikokset <sup>1)</sup> — Brott mot strafflagen <sup>2)</sup> — Offences against the Criminal Law <sup>3)</sup>												
	Virkamiehen väkivaltainen vastustaminen — Väldsamt motstånd mot tjänsteman Assault against a State official	Haitanteko virkamiehelle Hindrande av tjänsteman Impeding a State official when on duty	Rattijuonumus Rattfylleri Drunken driving	Asiakirjan väärentäminen Förfälskning av handling Forgery of documents	Salakuljetus Smuggling Smuggling	Tappo, murha Dråp, mord, Manslaughter, murder	Pahoinpitelyrikokset (myös tapetu) Misshandelbrott (också slagsmål) Assault and battery offences (incl. brawl)	Siveellisyysrikokset Sedlighetsbrott Moral offences	Varkausrikokset Tullgreppsbrott Larcenies	Sitit — Dårav — Of which: Moottoriajoneuvon anastaminen — Tillgrepp av motorfordon — Theft of motor vehicle	Moottoriajoneuvon luvaton käyttö — Olovligt bruk av motorfordon — Illicit use of motor vehicle	Kavallus Förskingring Embezzlement	Ryöstö Rån Robbery
	L 1	L 2	L 3	L 4	L 5	L 6	L 7	L 8	L 9	L 10	L 11	L 12	L 13
1972 ....	1 045	2 531	11 462	6 523	125	118	12 527	558	81 048	3 789	5 949	1 316	1 372
1973 ....	1 283	3 031	13 631	6 879	126	101	13 183	624	88 399	3 615	6 717	1 214	1 886
1974 ....	1 499	4 112	16 553	5 944	236	102	13 680	703	89 442	2 861	7 183	1 216	1 839
1975 ....	1 467	4 528	17 918	6 706	241	145	13 138	765	101 079	3 251	8 165	1 288	1 968
1976 ....	1 326	3 744	16 781	5 818	442	128	11 348	652	97 403	2 450	8 074	1 344	1 962
*1977 ....	1 284	4 269	19 814	6 491	247	112	11 718	635	100 083	2 077	7 855	1 635	2 020
1977 I	96	367	1 088	504	17	5	944	54	6 649	85	440	247	122
II	104	298	968	460	19	7	796	39	5 884	61	377	186	128
III	109	384	1 260	543	22	10	910	38	6 934	87	469	145	119
IV	96	369	1 551	509	15	10	968	50	7 846	161	565	109	134
V	99	345	1 722	594	14	12	1 078	58	8 753	204	713	154	203
VI	108	411	1 918	356	19	6	1 056	57	8 825	185	778	127	241
VII	116	407	2 094	531	14	13	1 022	63	9 558	231	831	74	219
VIII	109	272	1 913	585	22	10	1 030	85	10 595	260	900	75	244
IX	96	335	2 003	602	7	11	935	45	10 061	284	929	97	207
X	122	350	2 132	633	19	7	1 056	57	9 933	216	842	123	182
XI	120	345	1 795	482	17	8	979	58	8 323	153	637	247	138
XII	118	349	1 440	509	15	14	920	33	6 968	108	449	97	152
*1978 I	97	290	1 154	553	27	5	860	31	6 695	81	439	124	118
II	104	303	991	495	8	4	713	27	5 727	63	319	88	103
III	111	299	1 384	650	11	10	947	48	6 800	76	447	110	139

Vuosi ja kuukausi År och månad Year and month	(Jatk. — Forts. — Cont.)			Muut rikokset <sup>2)</sup> — Övriga brott <sup>3)</sup> — Other offences <sup>4)</sup>								Liikenne-rikokset Trafikbrott Traffic offences	Kaikki rikokset Alla brott All offences	Päähtyneenä säilöön otetut Berusade som tagits i förvar Intoxicated persons taken into custody	Pysäköintivirheet <sup>5)</sup> Parkeringsfel <sup>6)</sup> Parking errors <sup>7)</sup>
	Petos Bedrägeri Fraud	Muut Övriga Other offences	Yhteensä Inalles Total	Alkoholittomien aineiden luvaton valmistus — Olo- vlig tillverkning av alkohol- haltigt ämne — Illicit distillation of alcohol	Alkoholittomien aineiden luvaton myynti — Olovl- ig försäljning av alkohol- haltigt ämne — Illicit sale of alcohol	Alkoholittomien aineiden luvaton maahanvienti — Olovlig införsel av alkohol- haltigt ämne — Illicit import of alcohol	Muut alkoholirikokset Övriga brott mot alkohol- lagen — Other offences against the Law on Alco- holic Beverages	Muut Övriga Other offences	Yhteensä Inalles Total						
	L 14	L 15	L 16	L 17	L 18	L 19	L 20	L 21	L 22	L 23	L 24	L 25	L 26		
1972 ....	9 766	32 581	166 921	650	3 723	1 515	6 375	30 481	42 744	176 644	386 309	208 154	170 079		
1973 ....	8 527	37 312	182 913	720	6 603	1 368	8 028	36 792	53 511	213 480	449 904	232 009	190 824		
1974 ....	9 515	42 656	194 685	592	4 986	1 596	14 080	50 827	72 081	252 947	519 713	288 227	220 702		
1975 ....	9 088	43 658	210 154	453	11 888	1 821	12 022	51 570	77 754	272 441	560 349	276 206	260 214		
1976 ....	8 979	37 059	195 060	538	4 718	1 950	7 435	36 710	51 351	222 905	469 316	232 446	214 999		
*1977 ....	9 800	41 199	207 162	556	7 805	2 032	9 719	39 837	59 949	215 196	482 307	246 946	219 339		
1977 I	742	3 014	14 289	51	174	214	599	2 474	3 512	15 715	33 516	18 253	18 826		
II	847	2 531	12 644	40	104	109	505	2 341	3 099	13 829	29 572	16 838	17 334		
III	806	2 889	14 638	28	500	176	702	4 053	5 459	15 879	35 976	21 977	20 280		
IV	696	3 228	16 146	39	186	133	780	4 461	5 599	17 205	38 950	21 446	17 741		
V	840	3 635	18 220	59	1 221	114	1 178	2 757	5 329	20 086	43 635	21 446	18 589		
VI	825	3 602	18 329	71	483	191	1 057	2 572	4 374	15 717	38 420	23 358	16 223		
VII	646	3 632	19 220	78	1 111	122	1 135	3 747	6 193	16 938	42 351	23 323	16 989		
VIII	775	3 681	20 296	38	315	180	825	3 914	5 272	18 305	43 873	21 688	17 571		
IX	733	3 639	19 700	27	1 736	148	704	3 468	6 083	20 299	46 082	20 715	19 420		
X	794	4 126	20 376	39	322	235	795	3 549	4 940	22 416	47 732	20 532	19 935		
XI	1 308	3 660	18 117	45	1 291	262	693	3 474	5 765	21 859	45 741	18 737	19 085		
XII	953	3 102	15 119	55	372	164	688	3 119	4 398	14 973	34 490	18 633	17 346		
*1978 I	1 626	2 885	14 904	40	602	157	556	2 831	4 186	16 795	35 885	16 449	18 128		
II	993	2 371	12 246	66	814	86	468	3 547	4 981	15 471	32 698	15 592	15 222		
III	963	2 860	14 779	73	761	116	574	2 681	4 205	16 295	35 279	20 478	17 483		

<sup>1)</sup> Uudistettu liikennejuopimislainsäädäntö (RL 23) tuli voimaan 1. 4. 1977 — Den förnyade trafikfyllerilagstiftningen (SL 23) trädde i kraft 1. 4. 1977.  
 The legislation on drunken driving (CL 23) was brought up to date on 1 April 1977.

<sup>2)</sup> Pl. liikenne-rikokset — Exkl. trafikbrott — Excluding traffic offences.

<sup>3)</sup> Maksukehotukset — Betalningsanmaningar — Requests of payment.

56 b. Poliisin tietoon tulleiden rikosten selvittäminen vuonna 1977\*  
 Utredning av brott som kommit till polisens kännedom år 1977\*  
 The clearing of offences known to the police, 1977\*

Rikos Brott Offence	Selvitetyt rikokset yhteensä Utredda brott sammanlagt Total of cleared crimes		Siitä — Därav — Of which				Selvitetyistä rikoksista Av de utredda brotten Of the cleared crimes		
	alk. vuos. ilmoitet- tuja anmälts under ti- digare år reported in earlier years	alk. vuos. ilmoitet- tuja anmälts under ti- digare år reported in earlier years	Syyttäjälle syyttä- mistä varten ilmoit- etut Brott anmälda till åklagaren för väckande av åtal Crimes reported to prosecutor for prosecution		Syyttäjälle ilmoit- tamatta jätetyt Brott som inte an- mälts till åklagaren Crimes not reported to prosecutor		15—20 vuotiai- den teke- mät förövade av 15— 20 årin- gar com- mitted by 15— 20 years old	alkoho- lin vaik. alaisena tehdyt förövade under al- koholpä- verkan com- mitted under the in- fluence of alcohol	muun päih. aineen vaik. alaisena tehdyt förövade under in- flytande av annat rusgivan- de medel com- mitted under the influence of other intoxi- cants
			alk. vuos. ilmoitet- tuja anmälts under ti- digare år reported in earlier years	alk. vuos. ilmoitet- tuja anmälts under ti- digare år reported in earlier years	alk. vuos. ilmoitet- tuja anmälts under ti- digare år reported in earlier years	alk. vuos. ilmoitet- tuja anmälts under ti- digare år reported in earlier years			
I Rikoslakia vastaan tehdyt rikokset <sup>1)</sup> — Brott mot strafflagen <sup>1)</sup> — Offences against the Criminal Law <sup>1)</sup> .....	125 434	8 280	111 130	6 822	14 304	1 458	28 522	50 683	236
Virkamiehen väkivaltainen vastustaminen — Väldsamotstånd mot tjänsteman — Assault against a state official .....	1 253	64	1 236	59	17	5	201	954	2
Haitanteko virkamiehelle — Hindrande av tjänsteman — Impeding a state official when on duty .....	4 245	25	4 211	25	34	—	735	3 276	1
Rattijuopumus — Rattfylleri — Drunken driving .....	19 448	321	19 231	317	217	4	3 039	19 287	56
Rauhanrikkominen — Fridsbrott — Dis- turbing the peace .....	1 719	141	1 068	75	651	66	183	660	4
Murhapoltto — Mordbrand — Arson .....	273	14	246	13	27	1	44	99	—
Asiakirjan väärentäminen — Förfälskning av handling — Forgery of documents ..	5 670	753	5 598	736	72	17	1 283	475	48
Tappo — Dråp — Manslaughter .....	83	1	81	1	2	—	12	63	2
Murha — Mord — Murder .....	25	—	23	—	2	—	4	17	—
Tapon tai murhan yritys — Försök till dråp eller mord — Attempted man- slaughter or murder .....	85	2	78	2	7	—	8	49	—
Pahoinkipely — Misshandel — Assault and battery .....	6 992	498	5 404	398	1 588	100	1 247	3 552	10
Törkeä pahoinkipely — Grov misshandel — Aggravated assault and battery .....	1 056	58	1 002	50	54	8	162	717	1
Lievä pahoinkipely — Lindrig misshandel — Slight assault and battery .....	2 391	116	2 018	59	373	57	518	1 322	—
Varkaus — Stöld — Larceny .....	22 199	2 188	19 633	1 989	2 566	199	7 763	5 939	33
Törkeä varkaus — Grov stöld — Grand larceny .....	2 001	245	1 940	232	61	13	610	638	8
Näpistys — Snatteri — Petty larceny ....	14 000	502	12 269	356	1 731	146	3 566	2 885	18
Moottoriajoneuvon anastaminen — Till- grepp av motorfordon — Theft of motor vehicle .....	693	117	581	106	112	11	334	116	4
Kavallus — Förskingring — Embezzlement	1 451	160	1 382	138	69	22	73	58	—
Työstö — Rån — Robbery .....	1 083	61	1 035	53	48	3	377	682	2
Kirstäminen — Utpressning — Extortion	109	5	93	5	16	—	35	44	—
Petos — Bedrägeri — Fraud .....	9 110	1 157	8 169	842	941	315	777	973	5
Moottoriajoneuvon luvaton käyttö — Olovligt bruk av motorfordon — Illicit use of motor vehicle .....	4 003	193	3 660	169	343	24	2 137	1 339	4
Muut — Övriga — Other offences .....	27 546	1 659	22 173	1 192	5 373	467	5 414	7 538	38
II Muut rikokset <sup>2)</sup> — Övriga brott <sup>2)</sup> — Other offences <sup>2)</sup> .....	56 709	1 595	54 919	1 483	1 790	112	14 821	12 744	7 251
Alkoholipitoisen aineen luvaton valmistus — Olovlig tillverkning av alkoholhaltigt ämne — Illicit distillation of alcohol ....	538	23	526	23	12	—	57	20	—
Alkoholipitoisen aineen luvaton myynti — Olovlig försäljning av alkoholhaltigt ämne — Illicit sale of alcohol .....	8 161	516	8 143	515	18	1	1 612	97	—
Muut alkoholirikokset — Övriga brott mot alkohollagen — Other offences against the Law on Alcoholic Beverages ..	10 110	156	10 039	154	71	2	2 316	4 891	—
Muut — Övriga — Other offences .....	37 900	900	36 211	791	1 689	109	10 836	7 736	7 251
I—II Kaikkiaan — Inalles — Total .....	182 143	9 875	166 049	8 305	16 094	1 570	43 343	63 427	7 487
III Liikenneirikokset — Trafikbrott — Traffic offences .....	214 008	1 721	203 664	1 254	10 344	467	39 148	2 587	3
<b>Kaikkiaan — Inalles — Total</b>	<b>396 151</b>	<b>11 596</b>	<b>369 713</b>	<b>9 559</b>	<b>26 438</b>	<b>2 037</b>	<b>82 491</b>	<b>66 014</b>	<b>7 490</b>

<sup>1)</sup> Uudistettu liikennejuopumuslainsäädäntö (RL 23) tuli voimaan 1. 4. 1977 — Den förnyade trafikfyllerilagstiftningen (SL 23) trädde i kraft 1. 4. 1977.  
 The legislation on drunken driving (CL 23) was brought up to date on 1 April 1977.

<sup>2)</sup> Pl. liikenneirikokset — Exkl. trafikbrott — Excluding traffic offences.

# International Association for Statistical Computing (IASC)

IASC:n, »International Statistical Institute»-järjestön (ISI) avoimen osaston perustaminen

ISI:n yleiskokous hyväksyi vuonna 1977 41. istunnonsa IASC:n perustamisen. IASC:n tarkoituksena on edistää maailmanlaajuisia kiinnostusta tehokkaaseen tilastolliseen tietojen käsittelyyn ja vaihtaa teknistä tietoa kansainvälisten kontaktien sekä tilastotieteilijöiden, tietokoneasiantuntijoiden, järjestöjen, instituutien ja viranomaisten välisten kokousten avulla.

Joustavuuden takaamiseksi IASC käyttää toiminnassaan työryhmiä. Työryhmä voidaan perustaa korkeintaan kahdeksi vuodeksi jonkin erityistehtävän suorittamiseksi. Työryhmien käytön avulla IASC voi mukautua jäsentensä muuttuviin tarpeisiin. Jokainen IASC:n jäsen voi pyytää työryhmän perustamista kirjoittamalla IASC:n presidentille ryhmän päämäärästä ja tarkoituksesta. Mikäli johtokunta hyväksyy ehdotuksen, työryhmä perustetaan ja siitä ilmoitetaan ISI Newsletter-lehdessä sekä kiinnostuneita IASC:n jäseniä pyydetään ottamaan yhteys ryhmän johtajaan ja liittymään ryhmään. Työryhmien toiminnasta tullaan tekemään vuosittaiset selonteot jäsenkunnan pitämiseksi ajan tasalla.

Seuraavat 13 työryhmää perustettiin erään kyselyn perusteella: Tietojen tarkistus/automaattinen korjaus, Arviointi (ohjelmisto ja laitteisto), Ohjelmoitava laskin, Syöttö/tulostus-toiminnat, Ohjelmointikielet, Tietojenkäsittelyn johtoon ja palvelusten hankintaan liittyvät menettelytavat, Koneeriippumattomuus, Tietosuojat, Varmistukset, Simulointi, Tilastolliset tietokannat, Tilastojen ja laskentojen ATK-käsittely sekä Kehitysmaiden erityistarpeet.

Ensimmäiset toimihenkilöt ovat:

Presidentti	Mervin E. Muller (U.S.A.)
Tuleva presidentti	Sir Maurice Kendall (Iso-Britannia)
Varapresidentit	Wilfrid Dixon (U.S.A.) Graham Wilkinson (Australia)
Toimitusjohtaja	E. Lunenberg (Alankomaat)
Tieteellinen sihteeri	Ivor Francis (Uusi Seelanti)
Pysyvän toimiston johtaja	E. Lunenberg (Alankomaat)
Rahastonhoitaja	W. Mackay (Iso-Britannia)

Neuvoston jäsenet:

Tore Dalenius (Ruotsi), K. T. de Graft-Johnson (Etiopia), Ram Gnanadesikan (Intia), Simon Goldberg (Kanada), Anton Klas (Tšekkoslovakia), Shigeichi Moriguchi (Japani), John Nelder (Iso-Britannia), Klaus Newman (Saksan dem. tasav.), Julio Ortuzar (Chile), Jogabrata Roy (Intia), N. Victor (Saksan liittotasav.).

Niitä, jotka ovat kiinnostuneita liittymään IASC:n toimintaan, pyydetään anomaan jäsenyyttä osoitteella: ISI Headquarters, 428 Prinses Beatrixlaan, 2270 AZ Voorburg, Netherlands. Jäsenmaksu on 15 \$ vuodessa.

Grundandet av IASC, en öppen avdelning i »International Statistical Institute»-organisationen (ISI)

ISI:s allmänna möte godkände vid sitt 41. sammanträde år 1977 grundandet av IASC. Avsikten med IASC är att befrämja det världsomfattande intresset för effektiv statistisk databehandling och byta tekniska data med hjälp av internationella kontakter samt möten mellan statistiker, datamaskinsexperter, organisationer, institut och myndigheter.

För smidighetens skull använder IASC arbetsgrupper i sin verksamhet. En arbetsgrupp kan grundas för en kort period, högst två år, för ett speciellt uppdrag. Med att använda arbetsgrupper kan IASC rätta sig efter sina medlemmars varierande behov. Varje medlem i IASC kan be om grundande av en arbetsgrupp med att skriva till IASC:s president om gruppens uppgifter och ändamål. Om direktionen godkänner förslaget, grundas arbetsgruppen och därom meddelas i ISI Newsletter-tidningen och intresserade IASC-medlemmar bedes kontakta gruppens ledare för anslutning till gruppen. Om arbetsgrupperna skall göras årliga rapporter för att hålla medlemmarna medvetna om arbetsgruppens verksamhet.

Följande 13 arbetsgrupper grundades på basen av en förfrågan: Data redigering/automatisk korrigerings, Utvärdering (program- och maskinutrustning), Programmerbar kalkylator, Input/output-verksamhet, Programmeringsspråk, Metoder för data anskaffning och ledning av databehandling, Portabilitet, Dataskydd, Säkerhet, Simulering, Statistiska databaser och system, Databehandling av statistik och räkningar samt U-ländernas specialbehov.

De första funktionärerna är:

President	Mervin E. Muller (U.S.A.)
Blivande president	Sir Maurice Kendall (Storbritannien)
Vicepresidenter	Wilfrid Dixon (U.S.A.) Graham Wilkinson (Australia)
Verkställande direktör	E. Lunenberg (Holland)
Vetenskaplig sekreterare	Ivor Francis (Nya Zeeland)
Direktör, permanent byrå	E. Lunenberg (Holland)
Skattmästare	W. Mackay (Storbritannien)

Kollegiets medlemmar:

Tore Dalenius (Sverige), K. T. de Graft-Johnson (Etiopien), Ram Gnanadesikan (Indien), Simon Goldberg (Kanada), Anton Klas (Tjeckoslovakien), Shigeichi Moriguchi (Japan), John Nelder (Storbritannien), Klaus Newmann (DDR), Julio Ortuzar (Chile), Jogabrata Roy (Indien), N. Victor (BRD).

Medlemskap kan anställas med adressen: ISI Headquarters, 428 Prinses Beatrixlaan, 2270 AZ Voorburg, Netherlands. Medlemsavgiften är US\$ 15/år.

*Inauguration of IASC, an Open Section of the International Statistical Institute (ISI)*

During the 41st Session of ISI in 1977, the General Assembly approved the formation of IASC. The purpose of IASC is to foster world-wide interest in effective statistical computing, and to exchange technical knowledge, through international contacts and meetings among statisticians, computing professionals, organizations, institutions, and governments.

In order to promote flexibility and avoid having a large number of standing committees, a concept of IASC working groups has been adopted. A working group can be established for a short term of up to two years to address a specific task or need. Through the use of working groups, IASC can adapt to the changing needs of its members. Any IASC member can request the establishment of a working group by submitting to the IASC President written terms of reference describing the purpose of the group, for review by the Executive Committee. Upon approval by the Executive Committee, the working group will be formed and will be announced in an ISI Newsletter inviting interested IASC members to contact the group leader and to join the group. Annual reports of the working groups are expected to be prepared to keep the general membership aware of the working group's activities.

The following 13 working groups were established, based upon responses to a questionnaire: Data editing/imputation, Evaluations (software and hardware), Hand-held programmable calculators, Input/Output activities, Lan-

guages, Policy and procedures for acquisition and management of computing, Portability, Privacy and confidentiality, Security, Simulation, Statistical data bases and data base systems, Survey and census processing, and Unique requirements of developing countries.

*Initial Office Bearers are:*

<i>President</i>	<i>Mervin E. Muller (U.S.A.)</i>
<i>President-Elect</i>	<i>Sir Maurice Kendall (U.K.)</i>
<i>Vice-Presidents</i>	<i>Wilfrid Dixon (U.S.A.)</i> <i>Graham Wilkinson (Australia)</i>
<i>Executive Director</i>	<i>E. Lunenberg (Holland)</i>
<i>Scientific Secretary</i>	<i>Ivor Francis (New Zealand)</i>
<i>Director,</i>	
<i>Permanent Office</i>	<i>E. Lunenberg (Holland)</i>
<i>Treasurer</i>	<i>W. Mackay (U.K.)</i>

*Council Members:*

*Tore Dalenius (Sweden), K. T. de Graft-Johnson (Ethiopia), Ram Gnanadesikan (India), Simon Goldberg (Canada), Anton Klas (Czechoslovakia), Shigeichi Moriguchi (Japan), John Nelder (U.K.), Klaus Newmann (GDR), Julio Ortuzar (Chile), Jogabrata Roy (India), N. Victor (Germany).*

*Those interested in joining should submit a request for membership to the ISI Headquarters, 428 Prinses Beatrixlaan, 2270 AZ Voorburg, Netherlands. Annual dues are US\$ 15.*

**Suomen valtion uusinta tilastoa sarjoittain — Finska statens nyaste statistik enligt serier**  
*Most recent Statistics of Finland by series, published by the State*

**A Yleiset tilastojulkaisut — Allmänna statistiska publikationer — General statistical publications**

Tilastokatsauksia — Statistiska översikter — *Bulletin of statistics* (à 5,—, vsk. — årg. 50,—).  
 Suomen tilastollinen vuosikirja 1976 — Statistisk årsbok för Finland 1976 — *Statistical yearbook of Finland 1976*.<sup>1)</sup>

**B Suomen virallinen tilasto (SVT) — Finlands officiella statistik (FOS) — Official Statistics of Finland (OSF)**

- I A: 96 Ulkomaankauppa. Vuosijulkaisu 1976. Osa I—II— Utrikeshandel. Årspublikation 1976. Del I — II *Foreign trade 1976. Volume I—II*. (I 80,—) (II 30,—)
- I A: Ulkomaankauppa. Kuukausijulkaisu, maaliskuu 1978 — Utrikeshandel. Månadspublikation, mars 1978 — *Foreign trade. Monthly bulletin, March 1978*. (à 5,—, vsk. — årg. 50,—)
- I B: 58 a. Merenkulku. Kauppalaivasto 1975 — Sjöfart. Handelsflottan 1975 — *Navigation. Merchant fleet 1975* (18,—)
- I B: 59 b. Merenkulku. Meriliikenne Suomen ja ulkomaiden välillä 1976 — Sjöfart. Sjöfarten mellan Finland och utlandet 1976 — *Navigation. Shipping between Finland and foreign countries 1976*. (25,—)
- I B: 61 b. Merenkulku. Kuukausijulkaisu n:o 2, 1978 — Sjöfartsstatistik. Månadspublikation nr 2, 1978.
- III: 75. Maatalous. Maatalouden vuositilasto 1976 — Lanthushållning. Lantbrukets årsstatistik 1976 — *Agriculture. Annual statistics of agriculture 1976*. (26,—)
- III: 66—68. Maatalous. Yleinen maatalouslaskenta 1969. Osat I—III — Lanthushållning. Allmänna lantbruksräkningen 1969. Del I—III — *Agriculture. Census of agriculture 1969. Vol. I—III*. (à 12,—)
- IV B: 40. Tulo- ja omaisuustilasto 1974 — Inkomst- och förmögenhetsstatistik 1974 — *Statistics of income and property 1974*. (19,—)
- VI A: 134. Kuolleisuus- ja eloonjäämistauluja 1966—1970 — Dödlighets- och livslängdstabeller 1966—1970 — *Life tables 1966—1970*. (7,—)
- VI A: 128. Katsaus väestönmuutoksiin vuosina 1951—1965 — Översikt av befolkningsrörelsen åren 1951—1965 — *Review of vital statistics in the years 1951—1965*. (11,—)
- VI A: 138. Väestönmuutokset 1975 — Befolkningsrörelsen 1975 — *Vital statistics 1975*. (19,—)
- VI B: 130. Kuolemansyyt 1974 — Dödsorsaker 1974 — *Causes of death in Finland 1974*. (22,—)
- VI C: 104. Väestölaskenta 1970<sup>2)</sup>: I Yleiset demografiset tiedot; II A—B Elinkeino ja ammattiasema; III Työpaikan sijainti; IV Taajamat; V Asuntokanta; VI Ruokakuntien rakenne; VII A—B Koulutus; VIII Perheet; IX Ammatti ja sosiaaliasema; X Rakennuskanta, liike- yms. huoneistot; XI Työvoima ja toimeentulon lähde; XII Kesämökkit; XIII Tulot ammatin, koulutuksen ym. mukaan; XIV Ruokakuntien asunto-olot; XV Tutkimus lasten lukumäärästä; XVI Tilastokartat; XVII A Ruotsinkielinen väestö, B Mustalaiset, C Saamelaiset; XVIII Väestöpyramiidit; XIX Taululuettelot — Folkräkning 1970: I Allmänna demografiska uppgifter; II A—B Näringsgren och yrkesställning; III Arbetsplatsens belägenhet; IV Tätorter; V Bostadsbeståndet; VI Hushållens struktur; VII A—B Utbildning; VIII Familjer; IX Yrke och socialställning; X Byggnadsbeståndet, affärs- o.a. dyl. lokaler; XI Arbetskraft och inkomstkälla; XII Sommarstugor; XIII Inkomster efter yrke, utbildning osv.; XIV Hushållens bostadsförhållanden; XV Undersökning angående barnantal; XVI Statistikkartor; XVII A Den svenskspråkiga befolkningen, B Zigenarna, C Samebefolkningen; XVIII Befolkningspyramider; XIX Tabellförteckningar — *Population census 1970: I General demographic data; II A—B Industry and industrial status; III Place of work; IV Localities; V Housing; VI Structure of households; VII A—B Education; VIII Families; IX Occupation and social position; X Buildings, premises in commercial use etc.; XI Labour force of livelihood; XII Summer cottages; XIII Incomes by occupation, education etc.; XIV Housing conditions of households; XV Fertility study; XVI Statistical maps; XVII A Swedish-speaking population, B Gypsies, C Lappish population XVIII Population pyramids; XIX List of tables*
- VII B: 86. Postipankin hallituksen kertomus vuodelta 1975 — Postbanksstyrelsens berättelse för år 1975.
- VII C (=A,C,E): 66. Pankit 1975 — Bankerna 1975 — *The Banks 1975*. (15,—)
- VII D: 00. Vuodesta 1974 tilasto on siirretty sarjaan Tilastotiedotus RT — Fr.o.m. 1974 har statistiken överförs till serien Statistisk rapport RT — *From 1974 the statistics have been transferred to the Series Statistical Reports RT*.
- X: 98. Yleissivistävät oppilaitokset lukuvuosi 1975/76 — Allmänbildande läroanstalten, läsåret 1975/76 — *General, education; school year 1975/76*. (18,—)
- XI: 74. Terveystilasto 1978: Lääkintöhallituksen vuosikirja 1971—1977 — Hälsovård 1978: Medicinalstyrelsens årsbok 1971—1977 — *Health services 1978: Yearbook of National Board of Health 1971—1977*. (45,—)
- XIII: 91. Posti- ja lennätinlaitos 1975 — Post- och telegrafverket 1975 — *Post and Telegraph Office 1975*.
- XIV A: 74. Maanmittaus. Maanmittaushallituksen kertomus 1976 — Lantmäteriet. Lantmäteristyrelsens berättelse 1976 — *Land surveying. Report for the period 1976*.
- XVII A: 8. Metsätalastollinen vuosikirja 1975 — Skogsstatistik årsbok 1975 — *Yearbook of forest statistics*.<sup>3)</sup>
- XVIII A: 95. Teollisuustilasto 1974 — Industristatistik 1974 — *Industrial statistics of Finland 1974: I—II* (I 60,—) (II 80,—)
- XVIII C: 15. Talonrakennustilasto 1975 — Husbyggnadsstatistik 1975 — *House construction statistics 1975*. (13,—)
- XVIII D: 11. Asuntotuotanto 1976 — Bostadsproduktionen 1976 — *Production of dwellings 1976*. (14,—)
- XIX: 92. Tie- ja vesirakennukset 1976 — Väg- och vattenbyggnaderna 1976.
- XX: 94. Rautatietilasto 1976 — Järnvägsstatistik 1976 — *Railway Statistics in 1976*. (48,—)
- XXI A: 21. Huoltoapu 1975 — Socialhjälp 1975 — *Social assistance 1975*. (21,—)
- XXI A: 23. Sosiaalihuollon henkilökunta 1974 — Socialvårdens personal 1974 — *Staff of Social Welfare 1974*
- XXI A: 24. Kodinhoitoapu 1976 — Hemvårdshjälp 1976 — *Home help 1976*. (16,—)
- XXI B: 16. Sosiaalihuollotilaston vuosikirja 1974 — Socialvårdsstatistisk årsbok 1974 — *Statistical yearbook of social welfare 1974*. (32,—)
- XXII A: 81. Vakuutusyhtiöt 1975 — Försäkringsbolagen 1975 — *The insurance companies 1975*. (45,—)
- XXIII A: 113. Rikollisuus. Poliisin tietoon tullut rikollisuus 1976 — Brottslighet. Brottslighet som kommit till polisens kännedom 1976 — *Criminality. Criminality known to the police 1976*. (16,—)

<sup>1)</sup> 60,— <sup>2)</sup> à 12,— <sup>3)</sup> 16,—

- XXIII B: 111. Rikollisuus. Tuomioistuinten tutkitut rikokset 1975. Brottslighet. Vid domstolar rannsakade brott 1975 — *Criminality. Criminal cases tried by the courts 1975*. (18,—)
- XXIII C: 94. Tuomioistuinten toiminta vuonna 1976 — Domstolarnas verksamhet år 1976 — *Function of courts 1976*. (18,—)
- XXVI A: 27. Työtapaturmat 1973, 1974, 1975 — Olycksfall i arbetet 1973, 1974, 1975 — *Industrial accidents 1973, 1974, 1975*. (18,—)
- XXIX A: 30. Tasavallan presidentin valitsijamiesten vaalit 1968 — Val av elektoror för valet av republikens president 1968 — *Elections of presidential electors 1968*. (7,—)
- XXIX A: 33. Kansanedustajain vaalit 1975 — Riksdagsmannavalen 1975 — *Parliamentary elections 1975*. (16,—)
- XXIX B: 5. Kunnallisvaalit 1976 — Kommunalvalen 1976 — *Municipal elections 1976*. (18,—)
- XXXI: 49. Kuntien talous 1976 — Kommunernas ekonomi 1976 — *Economy of the communes 1976*. (15,—)
- XXXII: 37. Sosiaalisten kerrostumien määrälliset vahvuudet — De sociala skiktens kvantitativa numerärer — *Quantitative analyses of social strata in Finland*. (16,—)
- XXXII: 38. Työtapaturmat, työntekijäin ominaisuudet ja tapaturmien sattumisajankohta — *Industrial accidents in Finland, the characteristics of the injured persons and the moment of the accident*. (21,—)
- XXXII: 39. Merenkulkijoiden työtapaturmat vuosina 1970—1972 — Olycksfall i arbete som drabbat sjöfarare åren 1970—1972. (25,—)
- XXXII: 40. Vanhusten huoltokustannuksiin vaikuttavista tekijöistä — *Cost factors in welfare for the aged*. (20,—)
- XXXII: 41. Äärimmäisen ahtaasti asuvat ruokakunnat Suomessa vuonna 1970. — *Extremely crowded households in Finland 1970*. (14,—)
- XXXII: 42. Kuolemantapaukset työ- ja matkatapaturmissa vuonna 1972 — *Fatal accidents at work and coming to and from work in 1973*. (15,—)
- XXXII: 43. Terveystieteiden tavoitteet ja painopisteet, — eräiden maiden terveystieteiden suunnitelmien tarkastelua — *Aims and emphases in health care revealed by an examination of various countries' health policy programmes*. (20,—)
- XXXII: 44. Ikä ongelmana työelämässä — *Age as a problem in workinglife*. (16,—)
- XXXII: 45. Kotiapulaiset ja heidän työnantajansa — *Domestic servants and their employers*. (26,—)
- XXXII: 46. Imeväiskuolleisuuteen vaikuttavat sosiaaliset ja taloudelliset tekijät Suomessa v. 1910—1971 — *Social and economic factors influencing infant mortality in Finland between 1910 and 1971*. (21,—)
- XXXII: 47. Eri ikäisten teollisuuden työntekijäin palkkaus ja ylityöt. (21,—)
- XXXII: 48. Sosiaaliturvan kehitys Suomessa 1950—1974. (21,—)
- XXXII: 49. Sosiaalimenot vuonna 1974 sekä ennakkotiedot vuodelle 1975 — Socialutgifterna år 1974 samt förhandsuppgifter om 1975 års socialutgifter — *Social expenditure in 1974 and preliminary data for 1975*. (24,—)
- XXXII: 50. Eri ikäisten teollisuuden työntekijäin koulutus — *The training of industrial workers belonging to various age categories*. (21,—)
- XXXII: 51. Sosiaalisten tulonsiirtojen kohtaanto (18,—)
- XXXII: 52. Eri ikäisten teollisuuden työntekijäin työpaikkaliikkuvuus, poissaolot ja työttömyys. (24,—)
- XXXII: 53. Sosiaalimenot vuonna 1975 sekä ennakkotiedot vuodelle 1976. — Socialutgifter år 1975 samt förhandsuppgifter om 1976 års socialutgifter — *Social expenditure in 1975 and preliminary data for 1976*. (24,—)
- XXXII: 54. Huostaanotto — *Taking in custody* (29,—)
- XXXIV: 42—46. Eläinlääkintölaitos 1971—1975 — Veterinärväsendet 1971—1975 — *Veterinary service 1971—1975*. (24,—)
- XXXVI: 18. Liikennetilastollinen vuosikirja 1976 — Samfärdselstatistik årsbok 1976 — *Yearbook of transport statistics 1976*. (27,—)
- XXXVII: 5. Korkeakoulu 1970/71 — Högskolorna 1970/71 — *Higher education 1970/71*. (20,—)
- XXXVIII: 3. Tutkimustoiminta 1975 — Forskningsverksamheten 1975 — *Research activity 1975*. (9,—)
- XXXIX: 3. Maatilatalous: maatilatalouden yritys- ja tulotilasto 1975 — Gårdsbruk: gårdsbrukets företags- och inkomststatistik 1975 — *Farm economy: enterprise and income statistics of farm economy 1975*
- XL: 1. Työvoimatiedustelu 1976 — Arbetskraftsenkäten 1976 — *Labour force survey 1976*. (16,—)

#### Tilastokeskuksen julkaisusarjat — Statistikcentralens publikationsserier

*The series of publications of the Central Statistical Office of Finland*

#### 1. Tiedotussarjat — Rapportserierna — Report Series

Vuosittainen luettelo Tilastokatsauksissa (myös eripainoksena, 1969: 2, 1970: 1, 1971: 1, 1972: 1, 1973: 1, 1974: 1, 1975: 1 — Årskatalog i Statistiska översikter (även särtryck) 1969: 2, 1970: 1, 1971: 1, 1972: 1, 1973: 1, 1974: 1, 1975: 1 — *Annual register in the Bulletin of Statistics (also reprint) 1969: 2, 1970: 1, 1971: 1, 1972: 1, 1973: 1, 1974: 1, 1975: 1*.)

*Tilastotiedotus — Statistisk rapport — Statistical Reports:*

- VÄ Väestötalasto — Befolkningsstatistik — *Population Statistics*
- VL Vuoden 1970 väestölaskennan tiedoja — Uppgifter om folkräkning år 1970 — *Data on 1970 Population Census*
- OI Oikeus- ja vaalitalasto — Rätts- och valstatistik — *Judicial and Election Statistics*
- TY Työvoimatilasto — Arbetskraftsstatistik — *Labour Force statistics*
- KO Koulutus- ja tutkimustilasto — Utbildnings- och forskningsstatistik — *Educational and Research Statistics*
- KT Kansantalouden tilinpito — Nationalräkenskaper — *National Accounting*
- TE Teollisuustilasto — Industristatistik — *Industrial Statistics*
- RA Rakennustilasto — Byggnadsstatistik — *Construction Statistics*
- KA Kauppatilasto — Handelsstatistik — *Trade Statistics*
- LI Liikennetilasto — Samfärdselstatistik — *Transport Statistics*
- RT Rahoitustilastot — Finansieringsstatistik — *Financial Statistics*
- YR Yritystilasto — Företagsstatistik — *Enterprise Statistics*
- PA Palkkatilasto — Lönestatistik — *Wage Statistics*
- TU Tulotilasto — Inkomststatistik — *Income Statistics*
- HI Hintatilasto — Prisstatistik — *Price Statistics*

*Indeksitiedotus — Indexrapport — Index Reports*

- TH Tukku- ja tuotannon hintaindeksi — Parti- och produktionsprisindex — *Wholesale and production price index*
- KH Kuluttajan hintaindeksi ja elinkustannusindeksi — Konsumentprisindex och levnadskostnadsindex — *Consumer price index and cost-of-living index*
- RK Rakennuskustannusindeksi — Byggnadskostnadsindex — *Building cost index*
- TR Tienrakennuskustannusindeksi — Vägbyggnadskostnadsindex — *Cost index of road construction*

## 2. Tutkimussarjat — Utredningsserierna — Research Series

### Tilastollisia tiedonantoja — Statistiska meddelanden — Statistical Surveys

Luettelo Suomen tilastollisissa vuosikirjassa — Register i Statistisk årsbok för Finland — Register in the Statistical yearbook of Finland.

50. Ympäristötilastollinen vuosikirja — *Yearbook of environmental statistics of Finland*. 1972. 102 s. (5,—)
51. Kotitaloustiedustelu 1966 — Hushållsbudgetundersökningen 1966 *Household survey for 1966*. I Tekstiosa (30,—) — Textdel (30,—) — *Text volume (30,—)*, II Liitetaulukko-osa — Tabellbilaga — *Supplementary tables*. (25,—)
52. Väestöennusteet 1973—2000 — Befolkningsprognoser 1973—2000 — *Population projections 1973—2000*. (9,—)
53. Aluetilinpito 1960—70 — Regionalbokföringen 1960—70 — *Regional accounting 1960—70*. (17,—)
54. Katsaus Suomen väestökehitykseen. (17,—)
55. Kotitaloustiedustelu 1971, osa I: Kotitalouksien kulutusmenot, osa II: Kotitalouksien tulot ja tulojen jakaantuminen, osa III: Ruoka-aineiden kulutusmäärät. Kestokulutushyödykkeiden omistus ja hankintatapa. Vapaa-ajan käyttö — Hushållsbudgetundersökningen 1971, del I: Hushållens konsumtionsutgifter, del II: Hushållens inkomster och inkomstfördelningen, del III: Livsmedlens konsumtionsmängd. Ägandet och anskaffningssätt av varaktiga konsumtionsvaror. Utnyttjande av fritid — *Household survey 1971, volume 1: Household consumption expenditure, volume 2: Household income and income distribution, volume 3: Consumption of foodstuffs. Ownership and mode of acquisition of durable goods. Use of leisure* (I 45,—) (II 15,—) (III 25,—)
56. Ympäristötilasto 1974: tilastotietoja ympäristön tilasta Suomessa vuosina 1964—1974 — Miljöstatistik 1974; statistiska uppgifter om miljötillstånden i Finland åren 1964—1974 — *Environmental statistics 1974: Statistical information on the condition of the environment in Finland in 1964—1974*. (26,—)
57. Aluetilinpito: tuotanto, työllisyys ja kiinteän pääoman bruttomuodostus lääneittäin vuonna 1973 — Regionalräkenskaper: produktionen, sysselsättningen och den inhemska bruttobildningen av fast kapital länsvis 1973 — *Regional accounting: production, employment and gross domestic fixed capital formation by provinces in 1973*. (18,—)
58. Elinolosuhteet 1950—1975 — Levnadsförhållanden 1950—1975 — *Living conditions 1950—1975*. (28,—)
59. Panos-tuotostutkimus 1970. Suomen kansantalouden panos-tuotosrakenne vuonna 1970 — Input-output undersökningen 1970. Finlands nationalekonomiska input-output struktur år 1970 — *Input-output structure of the Finnish Economy in 1970*. (33,—)
60. Kulttuuritilasto 1977: tilastotietoja taiteesta, tiedonvälityksestä, vapaa-ajasta, urheilusta ja nuorisotoiminnasta vuosilta 1930—1977 — Kulturstatistik 1977: statistiska uppgifter om konst, massmedia, fritid, idrott och ungdomsverksamhet åren 1930—1977 — *Cultural statistics 1977: statistical information on arts, communication, leisure, sports and youth activities in 1930—1977*. (38,—)
61. Työvoimatiedustelu: työvoimatiedustelun tuloksia vuosilta 1959—1975 — Arbetskraftsenkäten: arbetskraftsenkätens resultat för åren 1959—1975 — *Labour force survey: results of the labour force survey from the years 1959—1975*. (13,—)

### Tilastokeskuksen tutkimuksia — Statistikcentralens undersökningar — Studies of Central Statistical Office

Luettelo Tilastokatsauksissa 1972: 1, 1973: 1, 1974: 1, 1975: 1 — Register i Statistiska översikter 1972: 1, 1973: 1, 1974: 1, 1975: 1 — Register in the Bulletin of Statistics 1972: 1, 1973: 1, 1974: 1, 1975: 1.

20. Ympäristötilastollisen tietojärjestelmän kehikko. (5,—)
21. Kokonaistaloudelliseen ohjelmointimalliin perustuva tutkimus tuotantotekijöiden allokaatiosta Suomessa. (5,—)
22. Maassamuutto ja pohjoismainen muuttoliike vuonna 1970. (5,—)
23. *The framework of an Information System of Environmental Statistics*. (3,—)
24. Osamaksukauppa ja sen säätely Suomessa vuosina 1969—1972. (5,—)
25. Ruotsissa vuosina 1946—1970 ansiotyössä ollut suomalaisväestö. (3,—)
26. Neuvostoliiton suunnittelujärjestelmästä. (7,—)
27. Tulonjaon kehityspiirteitä. II, vuodet 1960—1972. (4,—)
28. Systemiteorian ja systeemidynamiikan peruskäsitteitä. (2,—)
29. Sosialistimaissa sovellettava kansantalouden tilinpitojärjestelmä.
30. Teollisuustuotannon kuukausivolyymi-indeksin virheet ja niiden korjaaminen lineaarisella regressiomallilla. (5,—)
31. Vuoden 1974 kuntien kalleustutkimus (12,—)
32. Hintaindeksit ja laadunmuutokset, sovellutus henkilöautojen hintakehityksen mittaamiseen. (16,—)
33. Kuolleisuus. Kuolleisuuden alueellinen jakaantuminen Suomessa 1961—1972 — Dödlighet. Dödlighetens regionala fördelning i Finland 1961—1972 — *Mortality. Regional distribution of mortality in Finland 1961—1972*. (20,—)
34. Kokonaistaloudellisia ongelmia II. (16,—)
35. *Finnish survey on relative income differences*. (16,—)
36. Syntyvyys. Syntyvyyden kehitys ja alueelliset erot Suomessa — Fruktksamhet. Fruktsamhetens utveckling och regionala skillnader i Finland — *Fertility. Development and regional differences of fertility in Finland*. (20,—)
37. Tulonjako. Kotitalouksien ja yksityisten tulonsaajien tulonjako ja sen kehitys vuosina 1966—1974 — Inkomstfördelning. Fördelningen av hushållens och privata inkomsttagares inkomster och dess utveckling åren 1966—1974 — *Income distribution. Distribution of income of households and private income recipients and its development in 1966—1974*. (10,—)
38. Kuluttajahintaindeksi. Menetelmät ja käytäntö: Alueittaiset ja väestöryhmittäiset kuluttajahintaindeksit (1972 = 100) ja alueittainen kuluttajahintatilasto. — *Consumer price index. Methods and practice*. (16,—)
39. Kansantalouden tilinpidon ennakkotilaston luotettavuus Suomessa vuosina 1968—1973. (16,—)
40. Kuolleisuus: kuolleisuuden jakaantuminen kuoleman syiden mukaan 1951—1972 — Dödlighet: om dödlighetens fördelning enligt dödsorsak 1951—1972 — *Mortality on distribution of mortality by causes of death 1951—1972*. (16,—)
42. Siirtolaistilastojen kehittyminen Pohjoismaissa. (16,—)
43. Talonrakennusten tuotantokustannukset Suomessa vuonna 1973. (16,—)
44. Työvoimakehityksen ennustaminen. (18,—)
45. Talonrakentamisen volyymi 1973=100 — Husbyggnadsvolymen 1973=100. (9,—)
46. Kuluttajahinnat Unkarissa ja Suomessa vuosina 1945—1975. (16,—)
47. Uusitut yritystilastot — Förnyad företagsstatistik. (10,—)

**3. Käsikirjoja — Handböcker — Handbooks**

1. Koulutusluokitus. Uusittu laitos 31. 12. 1975 tilanteen mukaisena. 142 s. (20,—)
1. Utbildningsklassificering 1973 enligt ställningen 31. 12. 1973.  
(*Classification of education*). (20,—)
3. Tilasto-opas. Uusittu laitos. (10,—)
4. Toimialaluokitus (TOL) — Näringsgrensindelningen (NI) — *Standard industrial classification (SIC)*. (5,—)
5. Institutionaalisten sektorien luokitus — Den institutionella sektorindelningen. (3.50)
6. Rahoitusvaateiden luokitus — Klassificering av finansobjekt — *Classification of financial assets and liabilities*. (2,—)
7. Tilastohaastattelijan opas 1975 — Statistikintervjuarens guide 1975.
8. Guide to Finnish statistics. (10,—)
9. Siviiliasian nimikkeistö 1977 — Nomenklatur för civilmål 1977.

Virkalähetys Valtion painatuskeskuksesta

**Tätä julkaisua myy**

**VALTION PAINATUSKESKUS**  
MARKKINOINTIOSASTO

**Postimyynti**

PL 516  
00101 HELSINKI 10  
Puh. 90-539011

**Kirjakauppa**

Annankatu 44  
00100 HELSINKI 10  
Puh. 90-611 022

**Denna publikation säljes av**

**STATENS TRYCKERICENTRAL**  
MARKNADSFÖRINGSÄVDELNINGEN

**Postförsäljning**

PB 516  
00101 HELSINGFORS 10  
Tel. 90-539011

**Bokhandel**

Annegatan 44  
00100 HELSINGFORS 10  
Tel. 90-611 022

**This publication can be obtained from**

**GOVERNMENT PRINTING CENTRE**  
MARKETING DEPARTMENT

**Mail-order business**

P.O. Box 516  
SF-00101 HELSINKI 10  
Phone 90-539011

**Bookshop**

Annankatu 44  
00100 HELSINKI 10  
Phone 90-611 022