

# Valtion tuntipalkat

Statens timlöner  
1990, Syyskuu – September

24.1.1991

## Yhteenvedo tiedustelusta Sammandrag av resultat

Valtion työsopimussuhteisten tuntipalkkaisten työntekijöiden ja toimihenkilöiden kokonaiskeskituntiansio syyskuussa 1990 oli kaikilla työntekijöillä 45,39 mk, miehillä 46,30 mk ja naisilla 38,93 mk.

Keskituntiansioihin sisältyy vuoden 1988 alusta lukien työajan lyhentämisen ja siihen liittyvän ansiokompensaation maksutavan muutoksen vaikutusta. Maksutavan muutos aiheutuu siitä, että ns. Pekkas-vapaiden ajalta maksettuja vapaa-ajan palkkoja on siirretty tehdyn työajan palkkaan.

Vuonna 1988 nämä nostivat valtion työsopimussuhteisten tuntipalkkaisten tuntiansioita arviolta 1,5 prosenttia. Vuonna 1989 työajan lyhentämisen vaikutus oli arviolta 0,7 prosenttia ja vuonna 1990 keskimäärin noin 0,6 prosenttia edellisestä vuodesta.

Kuluttajahintaindeksillä jaetun kokonaiskeskituntiansion mukaan valtion tuntipalkkaisten työntekijöiden reaalin ansiotaso syyskuussa 1990 oli 29 % korkeampi kuin vastaavana kuukautena 1980.

Totalmedeltimförtjänsten för timavlönade arbetstagare och tjänstemän i arbetsavtalsförhållande var i september 1990 för alla 45,39 mk, för män 46,30 mk och för kvinnor 38,93 mk.

Från och med början av år 1988 har medeltimförtjänsterna påverkats av förkortad arbetstid och av att systemet för betalning av kompensation för arbetstidsförkortning har ändrats. Ändringen av betalningssättet beror på att de löner för fritid som betalats för s.k. Pekkas-ledigt i statistiken överförts till lön för arbetad tid.

År 1988 höjde dessa timförtjänsterna för statsanställda timavlönade i arbetsavtalsförhållande med ca 1,5 procent. År 1989 var inverkan av förkortad arbetstid ca 0,7 procent och år 1990 i medeltal 0,6 procent från föregående år.

Enligt totalmedeltimförtjänsten dividerad med konsumentprisindex var den reella förtjänstnivån för statens timavlönade arbetstagare 29 % högre i september 1990 än i september 1980.

Valtion tuntipalkkaisten kokonaiskeskituntiansioiden kehitys 1980: syyskuu – 1990: syyskuu  
Utvecklingen av totalmedeltimförtjänsterna för statens timavlönade 1980: september – 1990: september

Vuosi År	Lukumäärä keskimäärin Antal i medeltal	Naisten % osuus Kvinnomas % andel	Kokonaiskeskituntiansio – Totalmedeltim- förtjänst				Muutos Förändring %	Indeksi Index 1980 = 100	Reali- indeksi Real- index
			Miehet Män mk	Naiset Kvinnor mk	Yhteensä Sammanlagt mk				
1980	24 212	19,8	19,26	15,60	18,64	11,4	100,0	100,0	
1981	22 318	17,0	22,22	18,25	21,67	16,3	116,3	104,3	
1982	19 999	16,1	24,15	19,75	23,56	8,7	126,4	104,9	
1983	19 207	15,7	26,67	21,85	26,04	10,5	139,7	106,0	
1984	18 267	15,4	28,78	23,81	28,14	8,1	151,0	107,6	
1985	17 569	15,2	30,86	25,58	30,17	7,2	161,9	109,5	
1986	16 665	15,4	33,08	27,27	32,31	7,1	173,3	113,6	
1987	15 912	15,3	35,63	29,13	34,80	7,7	186,7	117,8	
1988	14 702	15,0	39,93	32,83	39,06	12,2	209,5	125,3	
1989	13 824	14,8	42,20	35,02	41,32	5,8	221,7	124,1	
1990	11 854	13,9	46,30	38,93	45,39	9,8	243,5	129,0	

Kokonaiskeskituntiansion prosentiset muutokset 1980 – 1990 olivat naisilla 149,6 % ja miehillä 140,4 %. Edellisen vuoden syyskuusta oli naisten ansio noussut 11,2 % ja miesten 9,7 %.

Syyskuun tiedustelun mukaan tuntipalkkaisia oli keskimäärin 11 854, joista miehiä 86,1 %. Vastaava lukumäärä vuoden 1989 syyskuussa oli 13 824.

Valtion metsäalan työehtosopimuksen piiriin kuuluvia metsätyöntekijöitä oli syyskuussa 1990 3 044. Metsätyöntekijöiden palkat eivät ole mukana tämän julkaisun palkkatiedoissa.

Tehdystä työajasta oli 77,6 % aikatyötä, 20,1 % urakkatyötä ja 2,3 % ylityötä. Miehet tekivät sekä urakkatyötä että ylityötä enemmän kuin naiset.

De procentuella förändringarna av totalmedeltimförtjänst 1980 – 1990 var 149,6 % för kvinnor och 140,4 % för män. Från september 1989 hade kvinnornas förtjänster stigit med 11,2 % och männens med 9,7 %.

Enligt förfrågan i september var antalet timavlönade i medeltal 11 854, av vilka 86,1 % var män. Motsvarande antal var 13 824 i september 1989.

Antalet skogsarbetare inom ramen för skogsbranschens kollektivavtal var i september 1990 3 044. Skogsarbetarnas löner ingår inte i denna publikations löneuppgifter.<sup>1)</sup>

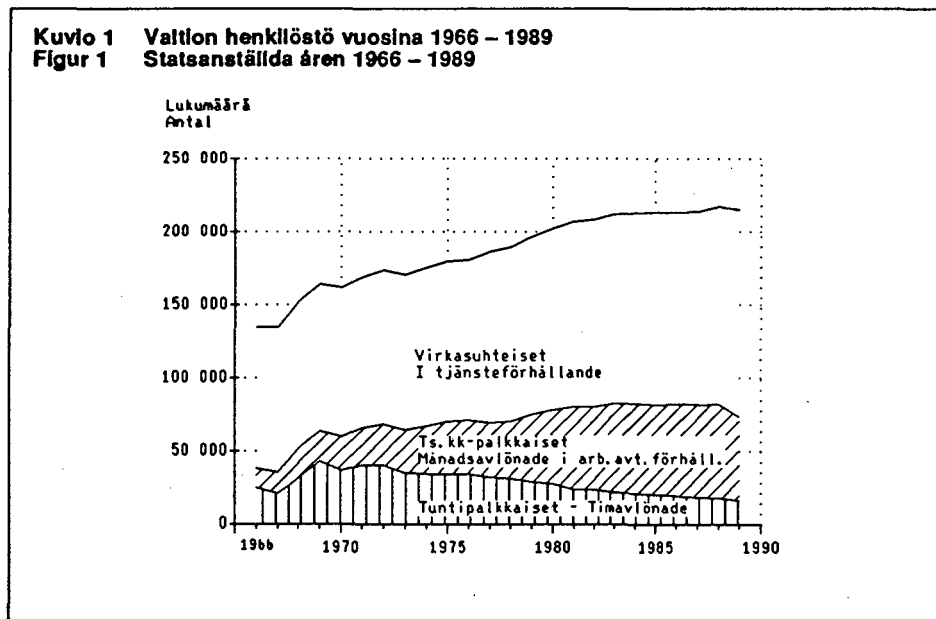
Av arbetad tid var 77,6 % tidsarbete, 20,1 % ackordsarbete och 2,3 % övertidsarbete. Männen utförde både ackords- och övertidsarbete mera än kvinnorna.

**Aika-, urakka- ja palkkiotyön prosenttiosuudet tehdystä työtunneista syyskuussa 1990**  
**Procentuella andelar av tids-, ackords- och övertidsarbete av utförda arbetstimmar i september 1990**

	Aikatyö Tidsarbete %	Urakkatyö Ackordsarbete %	Ylityö Övertidsarbete %
Miehet – Män	76,6	21,0	2,4
Naiset – Kvinnor	84,9	13,6	1,5
Yhteensä – Sammanlagt	77,6	20,1	2,3

Valtion tuntipalkkaisten lukumääriä ovat vähentäneet mm. siirtymiset valtion kuukausipalkkaisten sopimusosalalle. Kuukausipalkkaisten palkoista Tilastokeskus julkaisee erillistä tilastotiedotusta.<sup>2)</sup> Tuntipalkkaisten lukumäärien kehitykseen vaikuttavat myös tiedustelun laajennukset, jolloin uusia työntekijäryhmiä on tullut tilaston piiriin. (Kts. tilaston aikaisempi tuotanto.)

Antalet statsanställda timavlönade har minskat bl.a. därför att en del anställda blivit månadsavlönade hos staten. Statistikcentralen utger en separat statistisk rapport över de månadsavlönades löner.<sup>2)</sup> Utvecklingen av antalet timavlönade påverkas även av att förfrågan utvidgats, då nya arbetstagargrupper införts i statistiken. (Se tidigare produktion av statistiken.)



Edelliset tiedot on julkaistu Tilastokeskuksen julkaisussa PALKAT 1990:40

- 1) Metsätyöntekijöiden palkkatiedot: Metsätyöntekijöiden palkat -julkaisussa PALKAT 1990:53, työnantajaryhmä: valtio
- 2) Valtion kuukausipalkat 1989, PALKAT 1990:22

Föregående uppgifter publicerades i Statistikcentralens publikation LÖNER 1990:40

- 1) Skogsarbetarnas löneuppgifter: Publikationen LÖNER 1990:53, Skogsarbetarnas löner arbetsgivargrupp: staten
- 2) Löner för statsanställda månadsavlönade 1989, LÖNER 1990:22

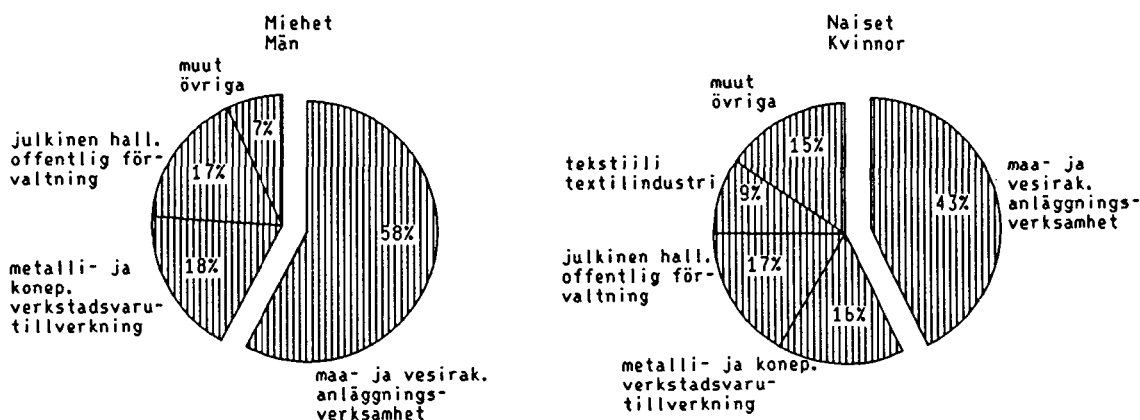
Tiedustelussa mukana olleista valtion tuntipalkkaisista yli puolet (55,8 %) toimii maa- ja vesirakennustoiminnassa, noin 17,8 % metalli- ja konepajatuotteiden valmistuksessa ja 16,8 % julkisessa hallinnossa.

Ansiot vaihtelevat eri toimialoilla. Matalin tuntiansio oli naisvaltaisessa tekstiiliteollisuudessa, 33,05 mk. Korkeimmat tuntiansiot olivat kuljetuksessa (53,09 mk) metalli- ja konepajatuotteiden valmistuksessa (49,96 mk) sekä graafisessa tuotannossa ja kustannustoiminnassa (48,89 mk).

Över hälften (55,8 %) av de timavlönade hos staten som ingått i förfrågan arbetar inom anläggningsverksamhet, omkring 17,8 % inom verkstadsvarutillverkning och 16,8 % inom offentlig förvaltning.

Förtjänsterna varierar inom de olika näringsgrenarna. Den lägsta timförtjänsten var inom den kvinnodominerade textilvaruindustrin, 33,05 mk. De högsta timförtjänsterna var inom transport (53,09 mk) verkstadsvarutillverkningen (49,96 mk) samt i grafisk produktion och förlagsverksamhet (48,89 mk).

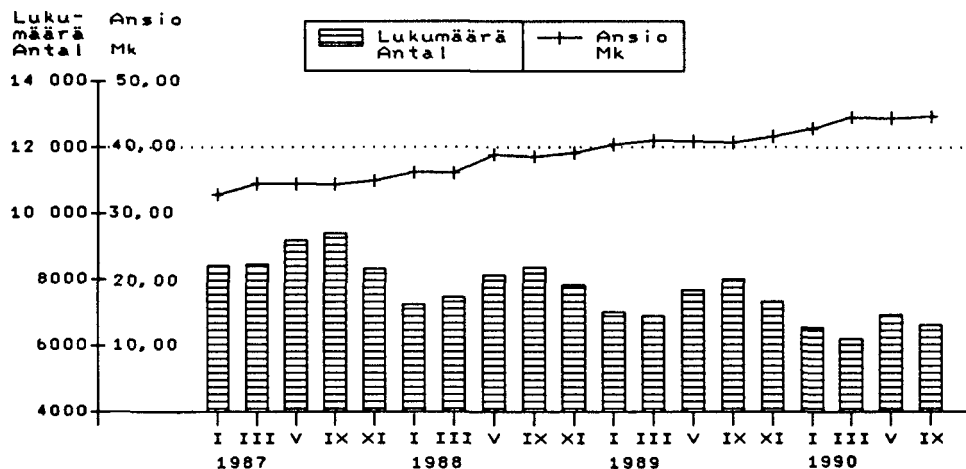
**Kuvio 2 Tuntipalkkaisten jakautuminen toimialoilta syyskuussa 1990**  
**Figur 2 Fördelningen av timavlönade på näringsgrenar i september 1990**



Tyypillistä tuntipalkkaisten tilastossa on työntekijämäärien kausivaihtelu, joka on ominaista erityisesti suurimmalle toimialalle maa- ja vesirakennukselle. Kausivaihtelu vaikuttaa myös ansiotasoon, minkä vuoksi peräkkäiset tiedustelut eivät kaikin osin ole vertailukelpoisia.

Typiskt för statistiken över timavlönade är arbetarantalets säsongvariation, som är speciellt typiskt för den största näringsgrenen, dvs. anläggningsverksamheten. Säsongfluktuationen påverkar även förtjänstnivån, varför på varandra följande förfrågningar inte till alla delar är jämförbara.

**Kuvio 3 Kokonaiskeskituntiansion ja työntekijöiden lukumäärän vaihtelut maa- ja vesirakennustöissä 1987 - 1990**  
**Figur 3 Variationer av totalmedeltimförtjänst och arbetar antal inom anläggningsverksamhet 1987 - 1990**



# Kehitys pitkällä aikavälillä Utvecklingen under en lång tidsperiod

Valtion tuntipalkkaisten työntekijöiden lukumäärien ja palkkauksen kehityksestä pitkällä aikavälillä, so. vuosilta 1950 - 1989, saa käsityksen alla olevasta taulukosta. Aikasarjan lukumäärätiedoissa ovat mukana myös metsätyöissä olleet työntekijät. Näin tämän aikasarjan luvut on saatu jossain määrin yhdenmukaiseksi. Kuitenkin erot luvuissa osittain vielä johtuvat tiedustelujen kohdejoukkojen eroista. Näitä ovat aiheuttaneet tilastollisten ongelmien lisäksi erityisesti sopimusalamuutokset.

Utgående från tabellen nedan kan man bilda sig en uppfattning om utvecklingen av antalet och avlöningen av timavlönade i arbetsavtalsförhållande hos staten i ett långt tidsperspektiv, åren 1950 - 1989. Tidseriens antalsuppgifter omfattar också arbetare som deltagit i skogsarbeten. Därigenom har denna tidserie i viss mån blivit enhetlig. Dock beror skillnader mellan talen ännu fortfarande delvis på skillnader i förfrågningars målgrupper. Dessa har uppkommit inte bara p.g.a. statistiska prob utan i synnerhet p.g.a. övergång till ett annat avtalsområde.

Vuosi År	Lukumäärä keskimäärin Antal i medeltal	Kokonais- keskitunti- ansio Totalmedel- timförtjänst mk	Indeksi Index 1950 = 100	Kokonaiskeskituntiansio/jaettuna Totalmedeltimförtjänst/dividerad med	
				ansiotasoindeksillä förtjänstnivåindex	kuluttajahintaindeksillä konsumtprisindex
1950	22 578	90,20	100	100	100
1960	32 587	182,50	202	94	119
1970	38 268	5,02	557	112	204
1975	33 195	11,10	1 231	117	256
1980	24 802	18,07	2 003	115	251
1981	25 062	20,75	2 300	117	257
1982	23 035	23,60	2 616	120	268
1983	22 379	25,81	2 861	119	270
1984	21 065	28,00	3 104	118	273
1985	20 098	30,16	3 344	118	278
1986	18 841	31,94	3 541	116	285
1987	18 463	34,57	3 833	117	297
1988	17 691	38,13	4 227	116	313
1989	16 580	41,29	4 578	115	318

## Tiedustelun menetelmä Frågemetod

### Tilaston aikaisempi tuotanto

Valtion tuntipalkkaisia työntekijöitä koskevia palkkatietoja on saatavissa lähes yhtäjaksoisesti vuodesta 1934 lähtien. Tietoja keräsi vuoteen 1967 asti Sosiaalinen tutkimustointo ja ne julkaistiin Sosiaalisessa aikakauskirjassa. Vuosina 1967 - 1987 tiedot on kerännyt ja julkaissut Tilastokeskus (aik. Tilastollinen päätoimisto). Vuoden 1987 toukokuussa tietojen keruu siirtyi valtiokonttorin tehtäväksi.

Vuoteen 1970 asti tilastoon kuuluivat tie- ja vesirakennushallituksen, rautatiehallituksen, maataloushallituksen ja metsähallituksen alaisen hallinnon sellaiset työntekijät, jotka tekivät pääasiassa maa- ja vesirakennustöitä tai niihin rinnastettavia töitä. Vuonna 1970 laajennettiin tilasto koskemaan myös muita valtion työvirastoja.

Vuoden 1980 heinäkuusta lähtien tiedustelu on koskenut koko valtion hallintoa, myös tuntipalkkaiset toimihenkilöt tulivat tällöin tiedustelun piiriin. Samalla tiedustelu muutettiin rekisteripohjaiseksi.

### Tidigare produktion av statistiken

Uppgifter om statens timavlönade arbetstagare finns att få nästan för hela tiden från och med år 1934. Fram till år 1967 insamlade Sociala forskningsbyrån uppgifterna och de publicerades i Social tidskrift. Från och med år 1967 har Statistikcentralen (tidigare Statistiska Centralbyrån) samlat in och publicerat uppgifterna. I maj 1987 överfördes uppgiftsinsamlingen till statskontoret.

Ända till år 1970 omfattade statistiken de arbetstagare inom väg- och vattenbyggnadsstyrelsen, järnvägsstyrelsen, jordbruksstyrelsen och forststyrelsen som huvudsakligen utförde anläggningsuppdrag eller med dem jämförbara uppdrag. År 1970 utvidgades statistiken att även gälla övriga statliga verk.

Sedan juli 1980 har förfrågan gällt hela statsförvaltningen, även de timavlönade tjänstemännen kom då med i förfrågan. Samtidigt ändrades statistiken så att den nu görs upp på basen av register.

## Tietojenkeruumenetelmä ja tilastointijakso

---

Rekisterin haltija on valtiovarainministeriö, joka on luovuttanut ylläpitovastuun Valtiokonttorille. Atk-tekniisestä työstä vastaa Valtion tietokonekeskus. Rekisteristä Tilastokeskus tuottaa julkaistavat taulut.

Tiedot kerätään valtion virastoilta ja laitoksilta henkilöittäin.

Tiedustelu suoritetaan parittomilta kuukausilta heinäkuuta lukuunottamatta. Vuoteen 1981 asti kerättiin myös heinäkuun tiedot.

## Tiedustelun kohde

---

Tilasto koskee yksityisoikeudellisessa työsopimussuhteessa valtioon olevia tuntipalkkaisia työntekijöitä eräitä poikkeuksia lukuunottamatta. Tilastosta puuttuvat kokonaan merenkulkuhallituksen aluksilla palvelevat tuntipalkkaiset työntekijät, joita koskevia tietoja ei sisälly muihinkaan Tilastokeskuksen julkaisemiin palkkatilastoihin. Tilaston pohjana olevaan rekisteriin eivät sisälly myöskään metsähallituksen, metsäntutkimuslaitoksen ja puolustusministeriön alaiset metsäalan työehtosopimuksen piiriin kuuluvat työntekijät, koska heitä koskevat tiedot julkaistaan Tilastokeskuksen tuottamassa metsätyöntekijöiden palkkatilastossa. Metsätyöntekijöiden palkkatietoja ei ole otettu mukaan myöskään siksi, että palkkakäsitteet ovat erityisesti työajan mittaamisen osalta erilaisia.

Tilastosta puuttuvat myös tuntipalkkaiset opettajat. Päätoimisten tuntiopettajien tiedot kerätään ja julkaistaan Valtion virkamiesten palkat -julkaisussa. Tiedot työministeriön varoilla palkattujen tuntipalkkaisten palkoista sisältyvät kuukausipalkkaisten palkkatilastojulkaisuun.

## Tiedustelun tietosisältö

---

### Henkilötiedot

- henkilötunnus
- sukupuoli
- ammatti

### Työpaikkaa koskevat tiedot

- virasto
- työmaa
- paikkakuntakalleusluokka

### Palkkausta ja työaikaa koskevat tiedot

- ohjetuntipalkka
- palvelusvuosilisä %:t
- muut ohjetuntipalkasta riippuvat prosenttiperusteiset lisät
- työsuhteen jatkuvuustieto tilikaudella
- aikatyön tunnit ja mk
- suorituspalkkaustyön tunnit ja mk
- olosuhdelisät (mk)
- pyhätöön korotus (mk)
- ylityö ja hätätyö (tuntia ja mk)
- ennakonpidätyksen alainen työansio

## Uppgiftsinsamlingsmetod och statistikföringsperiod

---

Registret innehas av finansministeriet, som överlätit ansvaret för upprätthållandet av registret på Statskontoret. Statens datamaskincentral svarar för adb-arbetet. Statistikcentralen producerar tabeller ur registret.

Uppgifterna insamlas av statliga verk och inrättningar per person.

Uppgifterna insamlas för varje udda månad utom juli. Till år 1981 insamlades uppgifter även för juli.

## Urval

---

Denna statistik omfattar på några undantag när alla timavlönade arbetstagare som står i privaträttsligt arbetsförhållande till staten. Arbetstagare på sjöfartsstyrelsens fartyg finns inte med i denna och inte heller i någon annan lönestatistik som utges av Statistikcentralen. Det register som statistiken grundar sig på omfattar inte heller de arbetstagare inom ramen för skogsbranschens kollektivavtal som arbetar i skogsarbeten underställda forststyrelsen, skogsforskningsinstitutet och försvarsministeriet, eftersom dessa uppgifter publiceras i skogsarbetarnas lönestatistik som uppgörs av Statistikcentralen. Uppgifter om skogsarbetarnas löner har inte heller medtagits därför att lönebegreppen är olika speciellt när det gäller mätning av arbetstid.

Ur statistiken saknas även timavlönade lärare. Uppgifterna om heltidsanställda timlärare insamlas och publiceras i publikationen Statens tjänstemän. Uppgifterna om de timavlönade som anställts med arbetsministeriets medel ingår i statistikpublikationen över månadsavlönade.

## Förfrågans innehåll

---

### Personuppgifter

- personbeteckning
- kön
- yrke

### Uppgifter om arbetsplats

- ämbetsverk
- arbetsplats
- dyrortsklass

### Uppgifter om avlöning av arbetstid

- normtimlön
- ålderstillägg %
- övriga procentuella tillägg som beror av normtimlön
- uppgift om arbetsförhållandets varaktighet under räkenskapsperioden
- timmar och mk, tidsarbete
- timmar och mk, prestationsarbete
- miljötillägg (mk)
- helgarbetsförhöjning (mk)
- övertid och nödarbete (timmar och mk)
- förtjänst på vilken utgår skatt

# Luokitukset Klassificeringar

---

Julkaistavat taulukot 1 ja 2 pohjautuvat Tilastokeskuksen toimialaluokitukseen vuodelta 1979.

Vuoden 1980 heinäkuuhun asti luokittelu tehtiin työehtosopimusten perusteella ja siitä lähtien toimialatiedot on muodostettu virasto- ja laitostietojen perusteella. Tiedustelun laajennuttua toimialaluokitus myös laajeni.

Tiedot aikaisempaan luokitteluun nähden ovat vertailukelpoisia vain maatalouden, metsätalouden ja teollisuuden osalta.

Tabellerna 1 och 2 som publiceras här grundar sig på Statistikcentralens näringsgrensindelning från år 1979.

Fram till juli 1980 gjordes klassificeringen på basen av kollektivavtal och därefter har näringsgrensuppgifterna sammanställts på basen av uppgifterna från ämbetsverk och inrättningar.

Uppgifterna är endast jämförbara med uppgifterna om lantbruk, skogsbruk och industrin i den tidigare klassificeringen.

## Ansiokäsité Förtjänstbegrepp

---

Säännöllisen työajan ansioon lasketaan ansiot tehdyttä säännölliseltä työajalta aika- ja urakkatyöstä mukaan lukien siihen kohdistuvat olosuhdelisät.

Kokonaisansio muodostuu säännöllisen työajan ansiosta lisättynä yli- ja hätätyöansioilla ja puhätyön korotusosalla.

Mihinkään ansiokäsitéeseen ei sisälly varallaolokorvauksia, erillisinä maksettuja arkipuhäkorvauksia eikä muita tiettyyn työtuntiin kodistumattomia lisiä tai palkkioita. Myöskään lomarahä ei sisälly tuloksiin.

Som förtjänst av ordinarie arbetstid räknas förtjänsten för ordinarie arbetstid och miljötilläg för ordinarie arbetstid.

Totalförtjänsten utgörs av förtjänst av ordinarie arbetstid men tilläg för övertids- och nödarbetsförtjänst, samt helgarbetets förhöjningsdel.

Ersättning för beredskap, separat utbetalda söckenhelgersättningar eller arvoden eller tilläg som hänförs till någon viss arbetstimme ingår inte i något förtjänstbegrepp. Semesterpenning ingår inte i uppgifterna.

### Taulukoissa käytetyt merkit

---

Taulukoissa on sellaisten ryhmien kohdalla, johon kuului vähemmän kuin 6 työntekijää, merkitty lukumäärätiedot ja ansioiden kohdalle kaksi pistettä.

### Symboler som använts i tabellerna

---

Uppgifter om antal och förtjänster har i tabellerna markerats med två punkter för sådana grupper som består av mindre än 6 arbetstagar.

Taulukko 1 – Tabell 1

Valtion työsopimussuhteisten tuntipalkkaisten työntekijöiden ja toimihenkilöiden lukumäärät ja keskituntiansiot toimialoiltaan syyskuussa 1990  
Statsanställda arbetstagare och funktionärer i arbetsavtalsförhållande med timlön enligt näringsgren; antal och medeltimförtjänster i september 1990

Toimiala (TOL) Näringsgren (NI)	Lukumäärä Antal	Säännöllisen työajan keskituntiansio, mk Medeltimförtjänst för ordinarie arbetstid, mk			Kokonaiskeskituntiansio, mk ml. ylityöt Totalmedeltimförtjänst, mk inkl. övertidsarbete	Työtuntien osuus % säännöllisen työajan tunneista Arbetsstimmar i % av den ordinarie arbetstiden		
		Aikatyö Tidsarbete	Urakka- työ Åkords- arbete	Yhteensä ml. olosuhde- lisä Summa inkl. miljötillägg		Aikatyö Tids- arbete	Urakka- työ Åkords- arbete	Ylityö Övertids- arbete
<b>Yhteensä – Sammanlagt</b>								
Maa- ja metsätalous yhteensä Lantbruk och skogsbruk summa	124	41,18	45,66	42,95	43,27	69,4	30,6	1,2
Metsätalous Skogsbruk	124	41,18	45,66	42,95	43,27	69,4	30,6	1,2
Teollisuus yhteensä – Industri summa	2 747	42,36	48,58	46,79	48,78	45,0	55,0	4,5
Tekstiiliteollisuus – Textilvaruindustri	155	32,24	33,95	33,05	33,05	52,8	47,2	-
Graafinen tuotanto, kustannus- toiminta Grafisk produktion, förlags- verksamhet	445	44,81	-	46,64	48,89	100,0	-	5,2
Metalli- ja konepajatuotteiden valmistus Verkstadsvarutillverkning	2 115	41,73	49,29	47,95	49,96	29,6	70,4	4,7
Muu valmistus Annan tillverkning	32	39,60	-	39,61	41,57	100,0	-	4,2
Maa- ja vesirakennustoiminta Anläggningsverksamhet	6 614	41,34	53,46	44,02	44,68	90,2	9,8	2,1
Kuljetus Transport	90	49,35	61,83	52,37	53,09	95,6	4,4	2,1
Kiinteistö- ja liike-elämää palveleva toiminta Fastighets- och uppdragsverksamhet	265	40,32	54,42	41,61	41,75	91,6	8,4	0,4
Yhteiskunnalliset ja henkilö- kohtaiset palvelut yhteensä Samhälls- och personliga tjänster summa	2 014	40,67	52,76	43,47	43,76	83,6	16,4	0,9
Julkinen hallinto Offentlig förvaltning	1 993	40,63	52,76	43,46	43,75	83,4	16,6	0,9
Opetus Undervisning	-	-	-	-	-	-	-	-
Tutkimustoiminta Forskningsverksamhet	-	-	-	-	-	-	-	-
Toimialat yhteensä Näringsgrenar summa	11 854	41,39	50,53	44,51	45,39	79,4	20,6	2,4

Taulukko 1 – Tabell 1

Valtion työsopimussuhteisten tuntipaikkaisten työntekijöiden ja toimihenkilöiden lukumäärät ja keskituntiansiot toimialoittain syyskuussa 1990  
Statsanställda arbetstagare och funktionärer i arbetsavtalsförhållande med timlön enligt näringsgren; antal och medeltimförtjänster i september 1990

Toimiala (TOL) Näringsgren (NI)	Lukumäärä Antal	Säännöllisen työajan keskituntiansio, mk Medeltimförtjänst för ordinarie arbetstid, mk			Kokonaiskeskituntiansio, mk inkl. ylityöt Totalmedeltimförtjänst, mk inkl. övertidsarbete	Työtuntien osuus % säännöllisen työajan tunneista Arbetsstimmar i % av den ordinarie arbetstiden		
		Aikatyö Tidsarbete	Urakka- työ Åckords- arbete	Yhteensä ml. olosuhde- lisä Summa inkl. miljötillägg		Aikatyö Tids- arbete	Urakka- työ Åckords- arbete	Ylityö Övertids- arbete
<b>Naiset – Kvinnor</b>								
Maa- ja metsätalous yhteensä Lantbruk och skogsbruk summa	10	35,56	-	36,18	36,18	100,0	-	-
Metsätalous Skogsbruk	10	35,56	-	36,18	36,18	100,0	-	-
Teollisuus yhteensä – Industri summa	631	38,64	37,27	38,82	39,55	68,8	31,2	2,0
Tekstiiliteollisuus – Textilvaruindustri	153	32,09	33,83	32,91	32,91	52,4	47,6	-
Graafinen tuotanto, kustannus- toiminta Grafisk produktion, förlags- verksamhet	200	42,58	-	43,68	45,08	100,0	-	3,8
Metalli- ja konepajatuotteiden valmistus Verkstadsvarutillverkning	259	35,89	39,01	38,03	38,45	49,1	50,9	1,5
Muu valmistus Annan tillverkning	19	36,88	-	36,90	37,21	100,0	-	0,8
Maa- ja vesirakennustoiminta Anläggningsverksamhet	705	36,29	45,60	36,87	37,31	98,5	1,5	1,6
Kuljetus Transport	5	..	-	..	..	100,0	-	..
Kiinteistö- ja liike-elämää palveleva toiminta Fastighets- och uppdragsverksamhet	22	37,22	-	37,22	37,42	100,0	-	0,7
Yhteiskunnalliset ja henkilö- kohtaiset palvelut yhteensä Samhälls- och personliga tjänster summa	274	41,40	42,69	41,84	41,89	97,2	2,8	0,2
Julkinen hallinto Offentlig förvaltning	274	41,40	42,69	41,84	41,89	97,2	2,8	0,2
Opetus Undervisning	-	-	-	-	-	-	-	-
Tutkimustoiminta Forskningsverksamhet	-	-	-	-	-	-	-	-
<b>Toimialat yhteensä Näringsgrenar summa</b>	<b>1 647</b>	<b>37,97</b>	<b>37,80</b>	<b>38,45</b>	<b>38,93</b>	<b>86,1</b>	<b>13,9</b>	<b>1,5</b>

Taulukko 1 – Tabell 1

Valtion työsopimussuhteisten tuntipaikkaisten työntekijöiden ja toimihenkilöiden lukumäärät ja keskituntiansiot toimialoiltaan syyskuussa 1990  
 Statsanställda arbetstagare och funktionärer i arbetsavtalsförhållande med timlön enligt näringsgren; antal och medeltimförtjänster i september 1990

Toimiala (TOL) Näringsgren (NI)	Lukumäärä Antal	Säännöllisen työajan keskituntiansio, mk Medeltimförtjänst för ordinarie arbetstid, mk			Kokonaiskeskituntiansio, mk ml. ylityöt Totalmedeltimförtjänst, mk inkl. övertidsarbete	Työtuntien osuus % säännöllisen työajan tunneista Arbetsstimmar i % av den ordinarie arbetstiden		
		Aikatyö Tidsarbete	Urakka- työ Åckords- arbete	Yhteensä ml. olosuhde- lisä Summa inkl. miljötillägg		Aikatyö Tids- arbete	Urakka- työ Åckords- arbete	Ylityö Övertids- arbete
<b>Miehet – Män</b>								
Maa- ja metsätalous yhteensä Lantbruk och skogsbruk summa	114	41,80	45,66	43,45	43,79	67,1	32,9	1,3
Metsätalous Skogsbruk	114	41,80	45,66	43,45	43,79	67,1	32,9	1,3
Teollisuus yhteensä – Industri summa	2 116	44,53	50,38	49,34	51,63	37,4	62,6	5,4
Tekstiiliteollisuus – Textilvaruindustri	2	..	..	..	..	..	..	-
Graafinen tuotanto, kustannus- toiminta Grafisk produktion, förlags- verksamhet	245	46,59	-	49,00	51,86	100,0	-	6,3
Metalli- ja konepajatuotteiden valmistus Verkstadsvarutillverkning	1 856	43,36	50,38	49,46	51,65	26,7	73,3	5,2
Muu valmistus Annan tillverkning	13	42,87	-	42,88	46,47	100,0	-	8,4
Maa- ja vesirakennustoiminta Anläggningsverksamhet	5 909	41,89	53,57	44,71	45,39	89,4	10,6	2,2
Kuljetus Transport	85	49,84	61,83	52,92	53,65	95,4	4,6	2,0
Kiinteistö- ja liike-elämää palveleva toiminta Fastighets- och uppdragsverksamhet	243	40,59	54,42	41,97	42,10	91,0	9,0	0,4
Yhteiskunnalliset ja henkilö- kohtaiset palvelut yhteensä Samhälls- och personliga tjänster summa	1 740	40,56	52,96	43,68	44,00	81,9	18,1	0,9
Julkinen hallinto Offentlig förvaltning	1 719	40,52	52,96	43,67	43,98	81,7	18,3	0,9
Opetus Undervisning	-	-	-	-	-	-	-	-
Tutkimustoiminta Forskningsverksamhet	-	-	-	-	-	-	-	-
Toimialat yhteensä Näringsgrenar summa	10 207	41,93	51,68	45,37	46,30	78,5	21,5	2,5

Taulukko 2 – Tabell 2

Valtion työsopimussuhteisten tuntipalkkalisten työntekijöiden ja toimihenkilöiden lukumäärät ja kokonaiskeskituntiansiot toimialoittain vv. 1986 – 1990  
Antalet timavlönade statsanställda arbetstagare och tjänstemän i arbetsavtalsförhållande samt deras totala medeltimlön enligt näringsgren 1986 – 1990

Toimi- ala Närings- gren	Maatalous Lantbruk		Metsätalous Skogsbruk		Maa- ja metsätalous yhteensä Lantbruk och skogsbruk summa		Tekstiili- teollisuus Textilvaru- industri		Graafinen tuotanto, kustannus- toiminta Grafisk produktion, förlags- verksamhet		Metalli- ja konepaja- tuotteiden valmistus Verkstads varutillverkning		Muu valmistus Annan till- verkning		Teollisuus yhteensä Industri summa		
	Lkm Antal	Mk	Lkm Antal	Mk	Lkm Antal	Mk	Lkm Antal	Mk	Lkm Antal	Mk	Lkm Antal	Mk	Lkm Antal	Mk	Lkm Antal	Mk	
1986	I	2	..	175	31,01	177	31,09	212	24,43	470	33,45	2 903	32,58	36	30,47	3 621	32,19
	III	2	..	196	30,58	198	30,64	212	24,60	468	33,75	2 901	32,38	38	29,82	3 619	32,09
	V	2	..	184	31,46	186	31,43	216	25,92	466	34,87	2 735	33,71	37	31,70	3 454	33,36
	IX	2	..	199	32,71	201	32,71	223	25,80	465	35,42	2 864	33,94	36	31,86	3 590	33,59
	XI	2	..	204	31,16	206	31,05	215	25,75	467	36,25	2 844	34,18	36	31,29	3 562	33,94
1987	I	2	..	139	31,40	141	31,33	209	26,05	463	36,19	2 772	34,30	35	31,99	3 479	34,06
	III	-	-	184	37,44	184	37,44	201	27,16	459	37,69	2 733	36,34	34	32,59	3 427	36,06
	V	-	-	176	33,90	176	33,90	206	27,24	457	38,63	2 499	37,17	31	32,78	3 193	36,70
	IX	-	-	188	35,60	188	35,60	201	27,22	463	37,38	2 685	36,75	30	34,40	3 379	36,21
	XI	-	-	181	34,25	181	34,25	204	27,25	461	37,81	2 689	37,83	27	35,35	3 381	37,14
1988	I	-	-	144	34,89	144	34,89	201	28,18	457	39,38	2 674	38,33	27	36,36	3 359	37,84
	III	-	-	170	36,36	170	36,36	189	28,53	414	38,96	2 665	38,73	26	35,43	3 294	38,70
	V	-	-	163	37,50	163	37,50	193	30,31	443	41,59	2 683	41,87	26	37,27	3 345	41,17
	IX	-	-	180	40,12	180	40,12	194	30,33	453	41,85	2 583	42,12	26	38,17	3 256	41,30
	XI	-	-	183	38,64	183	38,64	194	30,22	458	40,99	2 547	42,53	26	40,72	3 225	41,55
1989	I	-	-	154	38,71	154	38,71	192	30,23	445	42,73	2 490	43,08	28	40,27	3 155	42,22
	III	-	-	126	39,67	126	39,67	180	31,20	444	43,49	2 436	44,46	28	40,98	3 088	43,68
	V	-	-	136	40,24	136	40,24	181	30,85	419	43,91	2 448	44,51	28	40,36	3 076	43,57
	IX	-	-	161	41,96	161	41,96	176	30,80	438	44,12	2 369	44,51	29	45,04	3 012	43,72
	XI	-	-	157	40,82	157	40,82	174	30,21	420	44,24	2 278	45,06	29	39,43	2 901	43,97
1990	I	-	-	137	42,33	137	42,33	177	30,36	408	45,82	2 236	45,43	33	42,26	2 854	44,56
	III	-	-	129	44,03	129	44,03	171	30,19	405	47,86	2 207	47,81	32	39,71	2 815	46,57
	V	-	-	128	44,49	128	44,49	163	32,61	438	47,62	2 214	47,69	32	41,29	2 847	46,64
	IX	-	-	124	43,27	124	43,27	155	33,05	445	48,89	2 115	49,96	32	41,57	2 747	48,78

Valtion työsopimussuhteisten tuntipaikkaisten työntekijöiden ja toimihenkilöiden lukumäärät ja kokonaiskeskituntiansiot toimialoiltaan vv. 1986 - 1990

Antalet timavlönade statsanställda arbetstagare och tjänstemän i arbetsavtalsförhållande samt deras totala medeltimlön enligt näringsgren 1986 - 1990

Toimi- ala Närings- gren	Maa- ja vesi- rakennus- toiminta Anlättnings- verksamhet		Kuljetus Transport		Kiinteistö- ja liike-elämää palveleva toiminta Fastighets och upp- drags verksamhet		Julkinen hallinto Offentlig förvaltning		Opetus Undervisning		Tutkimus- toiminta Forsknings- verksamhet		Yhteis- kunnalliset ja henkilö- kohtaiset palvelut yhteensä Samhälls och personliga tjänster summa		Toimialat yhteensä Näringsgrenar summa	
	Lkm Antal	Mk	Lkm Antal	Mk	Lkm Antal	Mk	Lkm Antal	Mk	Lkm Antal	Mk	Lkm Antal	Mk	Lkm Antal	Mk	Lkm Antal	Mk
1986 I	8 173	31,31	125	34,16	261	31,94	2 467	30,33	18	30,63	56	28,48	2 541	30,31	14 898	31,39
III	8 054	31,16	124	33,91	275	31,87	2 468	30,45	18	33,09	41	32,49	2 527	30,47	14 797	31,30
V	8 772	32,02	127	34,93	290	30,89	2 553	30,99	17	31,49	43	30,69	2 613	30,98	15 442	32,14
IX	9 867	31,91	140	34,54	299	32,55	2 500	31,91	17	36,23	40	31,55	2 568	31,93	16 665	32,31
XI	9 240	32,14	135	35,20	296	33,00	2 445	32,17	20	34,51	37	33,00	2 512	32,20	15 951	32,57
1987 I	8 424	32,83	129	37,35	302	33,41	2 457	32,06	22	39,28	27	34,45	2 516	32,11	14 991	33,04
III	8 444	34,48	125	37,77	287	35,28	2 410	33,43	28	32,28	20	40,28	2 468	33,48	14 935	34,77
V	9 178	34,43	139	39,47	312	34,79	2 536	33,73	21	32,66	23	40,92	2 590	33,78	15 588	34,84
IX	9 397	34,40	140	38,00	312	35,30	2 441	34,10	19	32,74	26	39,46	2 496	34,14	15 912	34,80
XI	8 322	34,92	130	38,66	309	35,35	2 410	34,34	22	32,67	23	41,59	2 474	34,40	14 797	35,38
1988 I	7 242	36,19	100	42,07	298	36,41	2 419	34,85	22	34,03	20	40,64	2 482	34,88	13 625	36,42
III	7 464	36,10	104	43,42	327	37,03	2 384	34,88	21	38,06	24	43,39	2 450	34,96	13 809	36,50
V	8 119	38,88	109	45,03	359	40,16	2 412	37,02	20	39,37	23	47,35	2 475	37,10	14 570	39,19
IX	8 356	38,59	103	45,02	326	39,70	2 421	37,11	17	39,67	21	47,81	2 481	37,21	14 702	39,06
XI	7 830	39,16	106	44,50	303	39,51	2 312	37,34	19	38,61	23	47,65	2 376	37,47	14 023	39,48
1989 I	7 012	40,42	101	46,55	293	40,63	2 247	38,08	..	.. <sup>1)</sup>	..	.. <sup>1)</sup>	2 309	38,11	13 024	40,50
III	6 892	40,99	101	46,60	297	40,63	2 215	38,85	..	.. <sup>1)</sup>	9	44,25	2 263	38,92	12 767	41,30
V	7 664	40,91	97	48,47	313	41,52	2 322	39,22	9	41,69	2	..	2 351	39,26	13 637	41,32
IX	7 995	40,72	104	47,87	294	42,26	2 234	39,71	5	..	2	..	2 258	39,74	13 824	41,32
XI	7 322	41,59	104	47,58	288	42,18	2 090	40,50	10	40,03	2	..	2 121	40,54	12 893	42,02
1990 I	6 532	42,88	104	49,85	258	40,26	2 045	40,62	..	.. <sup>1)</sup>	2	..	2 068	40,66	11 953	42,91
III	6 217	44,57	89	51,19	271	40,36	2 035	42,04	..	.. <sup>1)</sup>	2	..	2 065	42,08	11 586	44,53
V	6 933	44,43	88	52,77	277	41,63	2 122	43,02	-	-	2	..	2 143	43,05	12 416	44,68
IX	6 614	44,68	90	53,09	265	41,75	1 993	43,75	-	-	-	-	2 014	43,76	11 854	45,39

1) Tiedot puuttuvat - Uppgifterna fattas



PL-PB 504  
00101 Helsinki-Helsingfors

# Valtion tuntipalkat

Statens timlöner  
1990, Syyskuu – September

PMM  
Sopimus  
00100/617

SVT Suomen Virallinen Tilasto  
Finlands Officiella Statistik  
Official Statistics of Finland

Central Statistical  
Office of Finland

Wages and salaries  
1991:1

Tiedustelut - Förfrågningar

Pirjo Holmberg  
(90) 17 341

Julkaisujen myynti:

Försäljning:

Hinta – Pris

Tilastokeskus  
PL 504  
00101 Helsinki  
Puh. (90) 173 41

Statistikcentralen  
PB 504  
00101 Helsingfors  
Tel. (90) 173 41

35 mk

ISSN 0784-8374  
= Palkat  
ISSN 0784-9524