



Tilastotiedotus Statistisk rapport

Tilastoarkisto
Statistikarkivet

ISSN 0355-2322

Tilastokeskus
Statistikcentralen
Central Statistical Office of Finland

1986

Tiedustelut - Förfrågningar

Päiväys - Datum

Sarja ja nro - Serie och nr

Tuulikki Lund
Tarja Husso
Kerttu Helin
Kaija Heinonen
Puh. (90) 58001
Tel.

27.3.1986

RT 1986:11

RAHOITUS
FINANSIERING

TRT00A - 001

ARKISTO

A 2

PANKIT 1985, joulukuu

Suomen Pankki
Postipankki
Liikepankit
Kiinnitysluottopankit
Säästöpankit
Osuuspankit
Ulkomalaisten omistamat
rahallaitokset

BANKERNA 1985, december

Finlands Bank
Postbanken
Affärsbankerna
Hypoteksbankerna
Sparbankerna
Andelsbankerna
Utlandsägda
penninginrättningar

JULKAISUJEN POSTIMYYNTI:

Tilastokeskus, PL-504, 00101 Helsinki
Puh. (90) 1734535

Valtion painatuskeskus, PL 516, 00101 Helsinki
Puh. (90) 539011/tilaukset
KÄTEISMYNTI: Valtion painatuskeskuksen kirjakaupat
Helsingissä Annankatu 44 ja Eteläesplanadi 4

POSTFÖRSÄLJNING:

Statistikcentralen PB 504, 00101 Helsingfors
Tel: (90) 1734535

Statens tryckericentral, PB 516, 00101 Helsingfors
Tel. + 358 0 539 011/beställningar

KONTANTFÖRSÄLJNING: Statens tryckericentrals bokhandlar i
Helsingfors Annegatan 44 och Södra esplanaden 4

MAIL ORDERS

Central Statistical Office of Finland
P.O.B. 504, SF-00101 Helsinki
TEL. (90) 1734535

Government Printing Centre P.O.B. 516, SF-00101 Helsinki
Tel. + 358 0 539 011/orders

CASH SALES

Government Printing Centre bookshops in Helsinki located
at Annankatu 44 and Eteläesplanadi 4

SISÄLLYSLUETTELO

	Sivu
Johdanto	I
Katsaus	VI
Taulukot:	
I Suomen Pankin tila 31.12.1985 1 000 mk, ja sen muutokset edelliseen kuukauteen ja edellisen vuoden vastaavaan kuukauteen verrattuna %	1
II Postipankin tila 31.12.1985 1 000 mk, ja sen muutokset edelliseen kuukauteen ja edellisen vuoden vastaavaan kuukauteen verrattuna %	3
III Liikepankkien tila pankeittain 31.12.1985 1 000 mk	4
IV Liikepankkien tila 31.12.1985 1 000 mk, ja sen muutokset edelliseen kuukauteen ja edellisen vuoden vastaavaan kuukauteen verrattuna %	6
V Kiinnitysluottopankkien tila 31.12.1985 1 000 mk, ja sen muutokset edelliseen kuukauteen ja edellisen vuoden vastaavaan kuukauteen verrattuna %	8
VI Kotimaisten ulkomaalaisten omistamien rahalaitosten tila 31.12.1985 1 000 mk ..	9
VII Talletukset Postipankissa vaateittain 31.12.1985 1 000 mk	11
VIII Talletukset liikepankeissa vaateittain 31.12.1985 1 000 mk	12
IX Talletukset säästö- ja osuuspankeissa vaateittain 31.12.1985 1 000 mk	13
X Talletuspankkien ottolainaus yhteensä vaateittain 31.12.1985 1 000 mk, ja %-muutos edellisen vuoden vastaavasta kuukaudesta	14
XI Kotimaisten ulkomaalaisten omistamien rahalaitosten ottolainaus 31.12.1985 1 000 mk	15
XII Postipankin antolainaus vaateittain 31.12.1985 1 000 mk	16
XIII Liikepankkien antolainaus vaateittain 31.12.1985 1 000 mk	17
XIV Säästö- ja osuuspankkien antolainaus vaateittain 31.12.1985 1 000 mk	18
XV Talletuspankkien antolainaus yhteensä vaateittain 31.12.1985 1 000 mk, ja %-muutos edellisen vuoden vastaavasta kuukaudesta	19
XVI Kiinnitysluottopankkien antolainaus vaateittain 31.12.1985 1 000 mk	20
XVII Kotimaisten ulkomaalaisten omistamien rahalaitosten antolainaus 31.12.1985 1 000 mk	21
Liite 1:	
Selvitys pankkitilastoissa käytetystä terminologiasta	22
Liite 2:	
Suomi - Ruotsi - Englanti termiluettelo .	33

INNEHÅLLSFÖRTECKNING

	Sida
Inledning	I
Översikt	VI
Tabeller:	
I Finlands Banks ställning den 31.12.1985 1 000 mk, och dess förändring jämfört med föregående månad och med motsvarande månad föregående år %	1
II Postbankens ställning den 31.12.1985 1 000 mk, och dess förändring jämfört med föregående månad och med motsvarande månad föregående år %	3
III Affärsbankernas ställning bankvis den 31.12.1985 1 000 mk	4
IV Affärsbankernas ställning den 31.12.1985 1 000 mk, och dess förändring jämfört med föregående månad och med motsvarande månad föregående år %	6
V Hypoteksbankernas ställning den 31.12.1985 1 000 mk, och dess förändring jämfört med föregående månad och med motsvarande månad föregående år %	8
VI Ställningen av inhemska utlandsägda penninginrättningar den 31.12.1985 1 000 mk	9
VII Depositioner i Postbanken efter fordring den 31.12.1985 1 000 mk	11
VIII Depositioner i affärsbankerna efter fordring den 31.12.1985 1 000 mk	12
IX Depositioner i spar- och andelsbankerna efter fordring den 31.12.1985 1 000 mk ..	13
X Depositionsbankernas inlåning inalles efter fordring den 31.12.1985 1 000 mk, och förändring jämfört med motsvarande månad föregående år %	14
XI Inlåningen av inhemska utlandsägda penninginrättningar den 31.12.1985 1 000 mk	15
XII Postbankens utlåning efter fordring den 31.12.1985 1 000 mk	16
XIII Affärsbankernas utlåning efter fordring den 31.12.1985 1 000 mk	17
XIV Spar- och andelsbankernas utlåning efter fordring den 31.12.1985 1 000 mk	18
XV Depositionsbankernas utlåning inalles efter fordring den 31.12.1985 1 000 mk, och förändring jämfört med motsvarande månad föregående år %	19
XVI Hypoteksbankernas utlåning efter fordring den 31.12.1985 1 000 mk	20
XVII Utlåningen av inhemska utlandsägda penninginrättningar den 31.12.1985 1 000 mk	21
Bilaga 1:	
Redogörelse för terminologin i bankstatistiken	22
Bilaga 2:	
Finsk - Svensk - Engelsk förteckning över terminologin	33

SISÄLLYSLUETTELO (jatk.)

Asetelmat:

Asetelma 1:

Talletuspankkien kotimainen ottolainaus vuoden 1985 joulukuun lopussa

Asetelma 2:

Talletuspankkien kotimainen antolainaus vuoden 1985 joulukuun lopussa

Asetelma 3:

Talletuspankkien luotonotto (pl rahalaitokset) tilityypeittäin vuoden 1985 joulukuun lopussa

Asetelma 4:

Talletuspankkien luotonanto (pl rahalaitokset) luottotyypeittäin vuoden 1985 joulukuun lopussa

Asetelma 5:

Määräaikais- ja irtisanomisehtoiset tilit talletuspankeissa vuoden 1985 joulukuun lopussa pankki-ryhmittäin

Asetelma 6:

Määräaikais- ja irtisanomisehtoiset tilit talletuspankeissa tilityypeittäin vuoden 1985 joulukuun lopussa

Asetelma 7:

Talletustilien lukumäärät talletuspankeissa ja tilien keskimääräinen suuruus vuoden 1985 lopussa

Asetelma 8:

Talletuspankeista nostettujen luottojen lukumäärät ja luottoerien keskimääräinen suuruus vuoden 1985 lopussa

Kuviot:

Kuvio 1:

Talletuspankkien anto- ja ottolainauksen markkinaosuudet vuoden 1985 lopussa, %

Kuvio 2:

Liikepankkien kotimaisen otto- ja antolainauksen muutos edellisestä neljänneksestä neljännesvuositain vuosina 1984-1985, milj. mk

Kuvio 3:

Postipankin kotimaisen otto- ja antolainauksen muutos edellisestä neljänneksestä neljännesvuositain vuosina 1984-1985, milj. mk

Kuvio 4:

Osuuspankkien kotimaisen otto- ja antolainauksen muutos edellisestä neljänneksestä neljännesvuositain vuosina 1984-1985, milj. mk

Kuvio 5:

Säästöpankkien kotimaisen otto- ja antolainauksen muutos edellisestä neljänneksestä neljännesvuositain vuosina 1984-1985, milj. mk

Kuvio 6:

Liikepankkien antolainausenemmys neljännesvuositain vuosina 1984-1985, milj. mk

Kuvio 7:

Postipankin antolainausenemmys neljännesvuositain vuosina 1984-1985, milj. mk

Kuvio 8:

Säästöpankkien talletusenemmys neljännesvuositain vuosina 1984-1985, milj. mk

Kuvio 9:

Osuuspankkien talletusenemmys neljännesvuositain vuosina 1984-1985, milj. mk

INNEHÅLLSFÖRTECKNING (forts.)

Tablär:

Tabl 1:

Depositionsbankernas inhemska inlåning i slutet av december 1985

Tabl 2:

Depositionsbankernas inhemska utlåning i slutet av december 1985

Tabl 3:

Depositionsbankernas kredittagning (exkl penninginrättningar) efter kontotyp i slutet av dec. 1985

Tabl 4:

Depositionsbankernas kreditgivning (exkl penninginrättningar) efter kredittyp i slutet av december 1985

Tabl 5:

Tidsbundna och uppsägbara konton i depositionsbankerna i slutet av december 1985 efter bankgrupp

Tabl 6:

Tidsbundna och uppsägbara konton i depositionsbankerna efter kontotyp i slutet av december 1985

Tabl 7:

Antalet depositionskonton i depositionsbankerna och kontonas genomsnittliga storlek vid slutet av år 1985

Tabl 8:

Antalet krediter som lyfts från depositionsbankerna och kreditraternas genomsnittliga storlek vid slutet av år 1985

Figurer:

Figur 1:

Depositionsbankernas marknadsandel av ut- och inlåningen vid slutet av år 1985, %

Figur 2:

Ändringen av affärsbankernas inhemska in- och utlåning från föregående kvartal angivet kvartalsvis för åren 1984-1985, milj. mk

Figur 3:

Ändringen av Postbankens inhemska in- och utlåning från föregående kvartal angivet kvartalsvis för åren 1984-1985, milj. mk

Figur 4:

Ändringen av andelsbankernas inhemska in- och utlåning från föregående kvartal angivet kvartalsvis för åren 1984-1985, milj. mk

Figur 5:

Ändringen av sparbankernas inhemska in- och utlåning från föregående kvartal angivet kvartalsvis för åren 1984-1985, milj. mk

Figur 6:

Affärsbankernas utlåningsöverskott kvartalsvis åren 1984-1985, milj. mk

Figur 7:

Postbankens utlåningsöverskott kvartalsvis åren 1984-1985, milj. mk

Figur 8:

Sparbankernas depositionsöverskott kvartalsvis åren 1984-1985, milj. mk

Figur 9:

Andelsbankernas depositionsöverskott kvartalsvis åren 1984-1985, milj. mk

X

XIII

IX

XI

XII

A. Tilaston eri taulukkojen välinen vertailtavuus

Tilastokeskus julkaisee pankkikohtaiset tiedot (taulukot II ja III) samansisältöisinä ja samoilla nimikkeillä kuin pankit itse ne päivälehdissä julkaisevat. Pankkikohtaiset tiedot eivät kaikilta osin ole vertailukelpoisia rahalaitosryhmäkohtaisiin tietoihin, koska pankkikohtaisten tietojen julkistamista rajoittavat tietojen salassapitomääräykset. Pankkikohtaiset tiedot on kuitenkin sisällytetty oheiseen julkaisuun tiedonkäyttäjien toivomuksesta, jotta pankkeja koskevat kuukausittaiset tiedot löytyisivät samasta julkaisusta.

Liikepankkien ja kiinnitysluottopankkien rahalaitosryhmäkohtaiset tilat (taulukot IV ja V) ja pankkien neljännesvuositilaston säästö- ja osuuspankkien tilatiedot ovat keskenään vertailukelpoisia. Näissä taulukoissa, kuten myös anto- ja ottolainastaulukoissa, käytetään käsitteitä "rahalaitokset" ja "rahoituslaitokset" (ks. Tilastokeskuksen käsikirjoja n:o 5, Institutionaalisten sektoreiden luokitus) sekä ns. suppeaa yleisökäsitettä.

Kuukausitilaston taulukot III ja IV eroavat toisistaan mm:

1. Tilan (taseen) loppusumma

Taulukossa III liikepankit nettouttavat joitakin tilan lopussa olevia tulo- ja menoeriä, jolloin yhteenlasketun tilan loppusumma on pienempi kuin ryhmäkohtaisen tilan. Joulukuussa ei tätä eroa esiinny. Silloin tilikautta koskevat tuotot ja kulut esitetään tuloslaskelmassa. Seuraavalle tilikaudelle siirtyvät saamiset ja velat esitetään tilassa siirtosaamisina ja siirtovelkoina, joita ei nettouteta.

2. Luotot ja talletukset

Pankit sisällyttävät kumpaankin erään myös muiden rahoituslaitosten (pl. kiinnitysluottopankit) saamat luotot ja näiden talletukset, jolloin vastaava anto- ja ottolainastaulukon käsite "yleisö" on sisällöltään suppeampi. Muut rahoituslaitokset julkaistaan erillisissä anto- ja ottolainastaulukoissa omana luotonantaja- ja tallettajasektorina. Tällöin näihin tietoihin sisältyvät myös kiinnitysluottopankkien vastaavat tiedot.

Kohdat 1 ja 2 koskevat myös Postipankin tilataulukkoa (taulukko II).

A. Jämförbarheten mellan de olika tabellerna

Statistikcentralen publicerar uppgifterna per bank (tabellerna II och III) likalydande och med samma positioner som bankerna själva publicerar dem i dagspressen. Uppgifterna per bank är inte till alla delar jämförbara med uppgifterna per penninginrättningsgrupp. Detta beror på att publiceringen av uppgifterna per bank begränsas av uppgifternas sekretetsbestämmelser. Enligt användarnas önskemål, ingår även uppgifterna per bank i denna publikation så att bankernas månatliga uppgifter finns i samma publikation.

Affärsbankernas och hypoteksbankernas ställning per penninginrättningsgrupp (tabellerna IV och V) och spar- och andelsbankernas uppgifter enligt ställningen i bankernas kvartalsstatistik är jämförbara med varandra. I dessa tabeller, liksom även i tabellerna för in- och utlåning, används begreppen "penninginrättning" och "finansieringsinrättning" (se Statistikcentralens handböcker nr 5, Den institutionella sektorindelningen) samt det s.k. snäva allmänhetsbegreppet.

Tabellerna III och IV i månadsstatistiken avviker från varandra bl.a. i:

1. Ställningens (balansens) slutsumma

I tabell III nettoför affärsbankerna några budgetposter i slutet av ställningen, då slutsumman av den sammanlagda ställningen är mindre än ställningen per grupp. I december förekommer denna skillnad inte. Då framläggs inkomsterna och utgifterna för räkenskapsperioden i resultaträkningen. Fordringar och skulder som överförs till följande räkenskapsperiod framläggs i ställningen som resultatregleringar, som inte nettoföras.

2. Krediter och depositioner

Bankerna inkluderar i båda posterna även andra finansieringsinstitut (exkl. hypoteksbankernas) krediter och deras depositioner, varvid motsvarande begrepp "allmänheten" i in- och utlåningstabellen är snävare till sitt innehåll. Övriga finansieringsinstitut publiceras i separata in- och utlåningstabeller som en egen kredittagar- och deponentsektor. I detta fall inkluderar uppgifterna även hypoteksbankernas uppgifter.

Punkterna 1 och 2 gäller även Postbankens ställningstabell (tabell II).

B. Julkaisutaulukoissa käytetyt symbolit

- .. Tietoa ei ole saatavissa
- 0 Tietoa ei ole (tietokonetaulukoissa IV, V ja VI) tai tieto on pienempi kuin käytetty yksikkö
- 0.0 Ei muutosta (tietokonetaulukoissa) tai muutos alle käytetyn yksikön
- Tietoa ei ole (taulukot I-III, VII, X, XII, XV)
- (X) Prosenttimuutos suurempi kuin 999,9 %
- (Y) Nimikettä ei ole vertailuajankohtana
- (Z) Nimikkeellä ei ole ollut tietoa vertailuajankohtana; muutos ääretön

C. Julkaisun sisällössä tapahtuneita muutoksia

Antolainautaulukoissa on erä "muista varoista välitetyt lainat" yhdistetty joulukuussa 1984 tulkinta- ja kirjauserojen vuoksi erään "tavalliset velkakirjalainat".

Tammikuusta 1985 alkaen ottolainautaulukoissa esitetään omana eränään vuoden alusta voimaan tullut yksityishenkilöille ja jakamattomille kuolinpesille tarkoitettu tilimuoto, sijoitus-tili.

Syyskuusta 1985 alkaen on taulukoiden VIII ja X alaviitteessä eritelty kiinnitysluottopankkien kotimaan- ja ulkomaan rahan määräiset talletukset.

Joulukuussa 1985 markkinaraha -käsitettä on laajennettu edelleen. Julkaisuun sisältyy nyt erikseen sekä taseen ulkopuolinen markkinaraha että taseeseen sisältyvä.

D. Muita julkaisun sisältöä ja rakennetta koskevia seikkoja

Talletuspankkien ottolainautaulukoissa esiintyvä erä "muut talletustilit" sisältää mm. maatalouden investointitilit ja yhteisötalletustilit.

Asuntosäästöpalkkiotalletukset sisältyvät julkaisun taulukko-osassa säästö- ja karttuviin tileihin tilityyppinsä mukaisesti. Sen sijaan tekstiosan asetelmissä esitetään asuntosäästöpalkkiotilit erillisenä säästö- ja karttuvista tileistä. Myös maatalouden investointitilit julkaistaan omana eränään tekstiosan asetelmissä.

B. Symboler i publikationstabellerna

- .. Uppgiften står inte att få
- 0 Uppgiften finns inte (i datamaskinstabellerna IV, V, och VI)
- 0.0 Ingen förändring (i datamaskinstabellerna) eller förändringen mindre än den enhet som använts
- Uppgiften finns inte (tabeller I-III, VII, X, XII, XV)
- (X) Den procentuella förändringen större än 999,9 %
- (Y) Posten har inte förekommit vid jämförelsetidpunkten
- (Z) Posten visar inget saldo vid jämförelsetidpunkten; förändringen obegränsad

C. Förändringar i publikationens innehåll

På grund av tolknings- och bokföringskillnader har posten "lån förmedlade ur övriga medel" i utlåningstabellerna sammanslagits med posten "vanliga skuldebrevslån".

Från och med januari 1985 publiceras i inlåningstabellerna separata de placeringskonton som tagits i bruk vid årskiftet och som är avsedda för privatpersoner och oskiftade dödsbon.

Från och med september 1985 har i fotnoten till tabellerna VIII och X hypoteksbankernas inhemska och utländska depositioner specificerats.

I december 1985 har marknadspenningsbegrepp utvidgats tillsvidare. Publikationen innehåller nu separata posterna "Marknadspenning utanför balansen" och "marknadspenning som ingår i balansen".

D. Övrigt om publikationens innehåll och uppställning

Posten "övriga depositioner" i depositionsbankernas inlåningstabeller innehåller bl.a. lantbruksinvesteringskonton och samfundsdepositioner.

Bostadssparpremièdepositionerna ingår i publikationens tabelldel i spar- och kapitalkontona enligt kontotyp. Däremot ges bostadssparpremiékontona i textdelens tabläer skilt från spar- och kapitalkontona. Lantbruksinvesteringsdepositionerna förekommer också som en egen grupp i textdelens tabläer.

Kaikissa anto- ja ottolainauskorkoissa esitetään joidenkin tietojen osalta nettomääräiset muutokset. Tämä koskee lähinnä tietoja, joiden osalta ei bruttomääräisiä vaihtotietoja ole saatavissa. Tällöin nettomuutos esitetään esim. nostettu/maksettu- sarakkeiden välissä varustettuna etumerkillä, joka osoittaa nettomuutoksen suunnan.

Pankkien kesäkuun julkaisu sisältää pidemmän ajanjakson yhteenvetotaulukkoja ja joulukuun julkaisu sisältää em. lisäksi pidemmän aikavälin kuvioita.

Joulukuun kuukausitilaston liitteenä julkaistaan myös suomi-ruotsi-englanti termiluettelo sekä selvitys pankkitilastoissa käytetystä terminologiasta.

E. Tarkasteluajankohdan talouspoliittisia tapahtumia

K o r o t (K)

Tammikuun 1984 alusta Suomen Pankki on korottanut 50 prosentista 60 prosenttiin sitä osuutta, jonka pankit saavat vapaan koron muodostuksen markkinoilta hankkimansa ottolainauksen kustannuksista siirtää antolainauskorkoihinsa.

Tammikuun 1984 alusta pankkien antolainauskorkojen 14 prosentin yläraja poistettiin yhteisöjen shekki- ja vekseliluotoilta.

Syyskuussa 1984 uudistettiin pankkien antolainauksen keskiprosentti (ks. tarkemmin Rahapol. ohjausjärjestelmä).

Helmi- ja tammikuun 1985 alusta lähtien alennettiin Suomen Pankin peruskorkoa 9,5 prosentista 9 prosenttiin. Suomen Pankki edellytti, että rahalaitokset pääsääntöisesti alentavat vanhojen lainojen korkoja $\frac{1}{2}$ prosenttiyksiköllä ja että pankkien verovapaiden talletustilien korot alenevat keskimäärin $\frac{1}{2}$ prosenttiyksiköllä 1.2.1985 lukien. Rahalaitosten antolainauskorkojen yläraja aleni 13,5 prosenttiin. Ylärajaa ei edelleenkään sovelleta yhteisöjen vekseli- ja shekkiluottoihin.

T a l l e t u s t i l i t

1.1.1984 tuli voimaan eri rahalaitosryhmiä koskeva markkinarahasopimus, joka aiheutti muutoksia lähinnä karttuvan yhteisötalletustilin ehtoihin. Karttuvan yhteisötalletustilin kertatalletuksen ja noston määrä on 1.3.1984 lähtien muuttunut 300 000 markasta 100 000 markkaan. Määräaikainen yhteisötalletustili on pysynyt ennallaan.

I alla ut- och inlåningstabeller förekommer nettoförändringarna för vissa uppgifter. Detta gäller närmast uppgifter, för vilka omsättningsuppgifter till bruttobelopp inte finns tillgängliga. Då anges nettoförändringen t.ex. mellan kolumnerna lyft/betald försedd med ett förtecken, som anger nettoförändringens riktning.

I juni månads publikation över banker ingår sammandragstabeller för en längre tidsperiod och december månads publikation innehåller dessutom figurer som gäller längre tidsintervall.

En utredning över bankstatistikterminologin samt en finsk-svensk-engelsk terminologiförteckning publiceras som bilaga till december månads månadsstatistik.

E. Ekonomiskpolitiska händelser under översiktsperioden

R ä n t o r (K)

Fr.o.m. början av januari 1984 har Finlands Bank höjt, från 50 % till 60 %, den andel av kostnaderna för bankernas inlåning från marknaden med fri räntebildning som dessa får överföra till sina utlåningsräntor.

Fr.o.m. början av januari 1984 slopades för samfundens check- och vaxelkrediter bankernas övre gräns för utlåningsräntor, som varit 14 procent.

I september 1984 reviderades regleringen av medelräntan på bankernas utlåning (se: Det penningpolitiska styrsystemet).

Från och med början av februari 1985 sänktes Finlands Banks grundränta från 9,5 procent till 9 procent. Finlands Bank förutsatte att penninginstitutet i allmänhet skulle sänka räntorna på gamla lån med en halv procentenhet och att räntorna på bankernas skattefria depositionskonton skulle i genomsnitt sjunka med en halv procentenhet från och med 1.2.1985. Övre gränsen av penninginstitutens utlåningsränta sjönk till 13,5 procent. Denna övre gräns tillämpas dock inte i samfundens växel- och checkkontokrediter.

D e p o s i t i o n s k o n t o n

1.1.1984 trädde ett avtal om marknadspengar för de olika penninginrättningsgrupperna i kraft. Avtalet medförde närmast ändringar i villkoren för kapital-samfundskontona. Minimideposition och uttag på kapital-samfundskontona sänktes fr.o.m. 1.3.1984 från 300 000 mk till 100 000 mk. Villkoren för tidsbundna samfundskonton har inte ändrats.

17. joulukuuta 1984 uudistettiin markkinaraha-sopimus sekä sopimus yhteisötalletustileistä. Markkinaraha ei oteta luonnollisilta henkilöiltä eikä kuolinpesiltä. Markkinarahatalletuksen alaraja on edelleen 300 000 markkaa kolmen kuukauden vähimmäisajalla.

Yhteisötilin enimmäiskorko on Suomen Pankin peruskorko miinus 0,5 %-yksikköä. Määräaikaisen yhteisötilin vähimmäiskorko on keskuspankin peruskorko miinus 6,75 ja enimmäiskorko peruskorko miinus 0,25 %-yksikköä.

1.1.1985 tuli voimaan uusi tilimuoto, joka on tarkoitettu yksityishenkilöille ja jakamattomille kuolinpesille. Vähimmäistalletus ja vähimmäisnosto on 5 000 markkaa. Sijoitustilin korot ovat verottomia mikäli ne eivät ole suurempia kuin veroilmoituksessa tehtävä omaisuustulovähennys.

K e s k u s p a n k k i r a h o i t u s (L)

Tammikuussa 1984 Suomen Pankki nosti päiväluottokoron 16,7 prosentista 17,5 prosenttiin, sekä poisti liikepankkien peruskorkoiset keskuspankki-luottokiintiöt.

Tammikuussa 1984 Suomen Pankki laajensi päivämarkkinoille osallistuvien pankkien piiriä siten, että ulkomaisessa omistuksessa olevat liikepankit saavat samanlaiset oikeudet kuin kotimaiset liikepankit.

27.3.1984 Suomen Pankki poisti pankkien Suomen Pankkiin tekemille päivätalletuksille asetetun ylärajan, 20 % kunkin pankin taseen loppusummasta.

Huhtikuun 1984 alusta Suomen Pankki laski päiväluottokoron 17,5 prosentista 17,0 prosenttiin, 17.4. 16,7 prosenttiin ja 19.4. 16,5 prosenttiin.

Toukokuun 1984 lopussa Suomen Pankki nosti päiväluottokoron 16,8 prosenttiin.

Heinäkuun 1984 alussa Suomen Pankki laski päiväluottokoron 16,5 prosenttiin.

Syyskuun 1984 alussa Suomen Pankki laski päiväluottokoron 16,0 prosenttiin ja lopussa 15,8 prosenttiin.

26.10.1984 Suomen Pankki laski päiväluottokoron 15,6 prosenttiin.

14.11.1984 Suomen Pankki laski päiväluottokoron 15,4 prosenttiin ja 30.11. 15,2 prosenttiin.

Den 17 december 1984 förnyades marknadspenningsavtalet och avtalet om samfundsdepositioner. Marknadspennningar tas varken emot av naturliga personer eller dödsbon. Den undre gränsen för marknadspenningsdepositionerna är fortfarande 300 000 mark för en minimitid av tre månader.

Maximiräntan för samfundskontona är Finlands Banks grundränta minus 0,5 procentenheter. Minimiräntan för visstids samfundskonton är centralbankens grundränta minus 6,75 och maximiräntan grundräntan minus 0,25 procentenheter.

1.1.1985 trädde en ny kontoform som är avsedd för privatpersoner och oskiftade dödsbon i kraft. Minimidepositionen och minimiuttaget är 5 000 mark. Placeringskontots räntor är skattefria upp till skattedeklarationens förmögenhetsinkomst-avdrag.

C e n t r a l b a n k s f i n a n s i e r i n g (L)

I januari 1984 höjde Finlands Bank dagslänneräntan från 16,7 procent till 17,5 procent, samt slopade affärsbankernas centralbankskreditkvoter till grundränta.

I januari 1984 utvidgade Finlands Bank kretsen av banker som deltar i dagslänemarknaden så att de affärsbanker som är i utländsk ägo har samma rättigheter som de inhemska affärsbankerna.

27.3.1984 slopade Finlands Bank den övre gränsen för bankernas dagsdepositioner i Finlands Bank, 20 % av bankernas balansomslutning.

Från början av april 1984 sänkte Finlands Bank dagslänneräntan från 17,5 procent till 17,0 procent, 17.4. till 16,7 procent och 19.4. till 16,5 procent.

I slutet av maj 1984 höjde Finlands Bank dagslänneräntan till 16,8 procent.

I början av juli 1984 sänkte Finlands Bank dagslänneräntan till 16,5 procent.

I början av september 1984 sänkte Finlands Bank dagslänneräntan till 16,0 procent och i slutet av september till 15,8 procent.

26.10.1984 sänkte Finlands Bank dagslänneräntan till 15,6 procent.

14.11.1984 sänkte Finlands Bank dagslänneräntan till 15,4 procent och 30.11. till 15,2 procent.

21.12.1984 Suomen Pankki laski päiväluottokoron 14,8 prosenttiin.

11.1.1985 Suomen Pankki laski päiväluottokoron 14,6 prosenttiin ja 25.1. 14,2 prosenttiin.

26.2.1985 Suomen Pankki laski päiväluottokoron 14,0 prosenttiin.

26.4.1985 Suomen Pankki laski päiväluottokoron 13,8 prosenttiin.

26.6.1985 Suomen Pankki laski päiväluottokoron 13,6 prosenttiin.

15.8.1985 Suomen Pankki laski päiväluottokoron 13,3 prosenttiin.

17.9.1985 Suomen Pankki laski päiväluottokoron 12,9 prosenttiin.

18.10.1985 Suomen Pankki laski päiväluottokoron 12,6 prosenttiin.

5.11.1985 Suomen Pankki laski päiväluottokoron 12,4 prosenttiin.

26.11.1985 Suomen Pankki laski päiväluottokoron 12,0 prosenttiin.

27.12.1985 Suomen Pankki laski päiväluottokoron 11,7 prosenttiin.

K a s s a v a r a n t o t a l l e t u s

24.2.1984 kassavarantotalletusvelvollisuutta korotettiin 5,0 prosenttiin helmikuun lopun talletuskannasta.

27.3.1984 kassavarantotalletusvelvollisuutta korotettiin 5,4 prosenttiin maaliskuun lopun talletuskannasta.

27.4.1984 kassavarantotalletusvelvollisuutta korotettiin 5,6 prosenttiin huhtikuun lopun talletuskannasta.

Syyskuun 1984 alussa laajennettiin kassavarantotalletuspohjaa.

13.12.1985 kassavarantotalletusvelvollisuutta alennettiin 5,3 prosenttiin joulukuun lopun talletuskannasta.

V a l u u t t a k u r s s i t

Tammikuun 1. päivänä 1984 uudistettiin Suomen Pankin valuuttaindeksi. Valuuttaindeksiluvun vaihtelualueen ylärajaksi vahvistettiin 106,0 ja alarajaksi 101,3.

27.3.1984 markan ulkoista arvoa vahvistettiin noin yhden prosentin verran. Valuuttaindeksiluvun vaihtelualueen rajat säilyivät ennallaan.

21.12.1984 sänkte Finlands Bank dagslåneräntan till 14,8 procent.

11.1.1985 sänkte Finlands Bank dagslåneräntan till 14,6 procent och 25.1. till 14,2 procent.

26.2.1985 sänkte Finlands Bank dagslåneräntan till 14,0 procent.

26.4.1985 sänkte Finlands Bank dagslåneräntan till 13,8 procent.

26.6.1985 sänkte Finlands Bank dagslåneräntan till 13,6 procent.

15.8.1985 sänkte Finlands Bank dagslåneräntan till 13,3 procent.

17.9.1985 sänkte Finlands Bank dagslåneräntan till 12,9 procent.

18.10.1985 sänkte Finlands Bank dagslåneräntan till 12,6 procent.

5.11.1985 sänkte Finlands Bank dagslåneräntan till 12,4 procent.

26.11.1985 sänkte Finlands Bank dagslåneräntan till 12,0 procent.

27.12.1985 sänkte Finlands Bank dagslåneräntan till 11,7 procent.

K a s s a r e s e r v d e p o s i t i o n e r

I kassareservvtalet avsedd depositionsskyldighet höjdes 24.2.1984 till 5,0 procent av inlåningen i slutet av februari 1984.

I kassareservvtalet avsedd depositionsskyldighet höjdes 27.3.1984 till 5,4 procent av inlåningen i slutet av mars 1984.

I kassareservvtalet avsedd depositionsskyldighet höjdes 27.4.1984 till 5,6 procent av inlåningen i slutet av april 1984.

I början av september 1984 utvidgades kassareservdepositionsbasen.

I kassareservvtalet avsedd depositionsskyldighet sänktes 13.12.1985 till 5,3 procent av inlåningen i slutet av december.

V a l u t a k u r s e r n a

Den 1 januari 1984 reviderades Finlands Banks valutaindex. Variationsområdet för valutaindexen fastställdes till 106,0, övre gräns, och 101,3; undre gräns.

Markens externa värde höjdes 27.3.1984 cirka med en procentenhet. Variationsområdet för valutaindexen blev oförändrad.

Rahapolitiittinen ohjaus - järjestelmä

Suomen Pankki ilmoitti syyskuun 1984 alussa rahapolitiittisen ohjausjärjestelmän uudistamisesta kassavarantojärjestelmän ja antolainauksen keski-korkosäätelyn osalta.

Uudistettu kassavarantosopimus käsittää normaali-ehtoisen ottolainauksen lisäksi valuuttamääräisen ottolainauksen kokonaisuudessaan, markkinaraha-ottolainauksen sekä pankkien ulkomaisen nettovelan. Talletusvelvoitteen yläraja pidettiin ennallaan ja talletusvelvoitetta voidaan edelleenkin korottaa enintään 0,6 prosenttiyksikköä. Siirtymävaihe lisätalletusvelvoitteen täyttämiseksi ajoittui loka-joulukuuhun.

Suomen Pankki yhtenäistää keski-korkosäätelyä siten, että sama ottolainauksen keski-korko oikeuttaa kaikissa pankeissa samaan antolainauksen keski-korkoon. Keski-koron muutokset tapahtuvat 1-2 vuoden siirtymäaikana.

KATSAUS

Katsaukseen sisältyviin kuvioihin on merkitty symboli (L) kuvaamaan keskuspankkirahoituksessa tapahtuneita muutoksia ja symboli (K) kuvaamaan korkotason tai -ehtojen muutoksia. Luettelo näistä toimenpiteistä sisältyy johdanto-osaan.

Asetelmissa ei ole niinkään pyritty kuvaamaan yleisön anto- ja ottolainauksista (pl. muut rahoituslaitokset) vaan eri talletustileille kertyneitä talletuksia ja eri luottotyyppien annettuja luottoja. Tällöin niihin sisältyy myös muiden rahoituslaitosten ao. vaateet (ei kuitenkaan rahoituslaitosten väliset erät).

Julkaisutaulukoissa esitetään "muut rahoituslaitokset" ja "yleisö" erillisinä sektoreina ja oheisissa yhdistelmätaulukoissa nämä on yhdistetty talletus- ja luottotyypeittäin. Tällöin talletajat ja luotonantajat ovat samat kuin esim. anto- ja ottolainauksilastossa.

Katsauksessa käytettyjen käsitteiden tarkennuksia:

Talletuspankit	liikepankit, osuuspankit, säästöpankit ja Postipankki
Yleisö	muut kuin rahoituslaitokset ja valtio
Muut rahoituslaitokset	vakuutuslaitokset, luotto-osakeyhtiöt, luottokaupan rahoituslaitokset, palveluluottolaitokset, pantti-konttorit, yms. vastaavat rahoituslaitokset
Kotimainen anto- ja ottolainaus	kotimainen markkamääräinen ja kotimainen ulkomaaan rahan määräinen anto- ja ottolainaus

Det penningpolitiska styrsystemet

I början av september 1984 meddelade Finlands Bank om revideringen av kassareservsystemet och regleringen av medelröntan på utlåning.

Det reviderade kassareservvtalet omfattar utöver inlåningen till normala villkor även inlåningen i utländsk valuta i sin helhet, inlåningen av marknadsspenning samt bankernas utländska nettoskuld. Den övre gränsen för depositions skylldigheten förblev oförändrad, och depositions skylldigheten kan även i fortsättningen höjas med högst 0,6 procentenheter. Övergångsskedet för att den kompletterande depositions skylldigheten infaller i oktober-december.

Finlands Bank förenhetligar regleringen av medelröntan så att samma medelränta på inlåning i alla banker berättigar till samma medelränta på utlåning. Ändringarna i medelröntan kommer att ske under en övergångsperiod på 1-2 år.

ÖVERSIKT

I figurerna i översikten har symbolen (L) antecknats för att illustrera de förändringar som skett i centralbanksfinansieringen och symbolen (K) för att illustrera ändringar i räntenivån eller räntevillkoren. I inledningen finns en förteckning över dessa symboler.

I tabellerna redogörs inte endast för allmänhetens in- och utlåning (exkl. övriga finansieringsinrättningar), utan även för de positioner som influera på olika depositionskonton och krediter beviljade i form av olika kredittyper. Dessa inkluderar då även övriga finansieringsinrättningars fordringar (dock inte poster mellan penninginrättningar).

I publikationstabellerna framläggs "övriga finansieringsinrättningar" och "allmänheten" som skilda sektorer och i bifogade jämförelsetabeller har de sammanslagits efter depositions- och kredittyp. I dessa fall är deponenterna och kredittagarna desamma som t.ex. i in- och utlåningsstatistiken.

Precisering av termer som använts i översikten:

Depositionsbanke	affärsbanke, andelsbanke, sparbanke och Postbanken
Allmänheten	andra än finansieringsinrättningar och staten
Övriga finansieringsinrättningar	försäkringsanstalter, kreditaktieföretag, kredithandels finansieringsinstitut, servicekreditinrättningar, pantlånkontor m.fl. motsvarande finansieringsinrättningar
Inhemsk in- och utlåning	inhemsk in- och utlåning i mark och i utländsk valuta

YLEISKEHITYS RAHAMARKKINOIL-
LA 1985

Vuosi 1985 oli rahamarkkinoiden selkiintymisen aikaa. Toisaalta rahamarkkinoita vilkastuttivat nopeaan tahtiin perustetut uusia rahoitusmuotoja tarjoavat rahoituslaitokset. Edellisenä vuonna oli maahan virranut pääomaa lyhyen rahan markkinoiden korkean koron vuoksi. Rahaa oli runsaasti tarjolla. Markkinavoimien vaikutus rahamarkkinoiden säätelijänä näkyi entistä selvemmin. Oltiin siirtymässä luotonottajan markkinoihin.

Yleisen korkotason aleneminen vuoden 1985 aikana vaikutti markkinarahan kysyntään. Taseeseen sisältyvän markkinarahan kasvu hidastui. Pankit turvautuivat keskuspankkirahoitukseen. Pankit velkaantuivat Suomen Pankkiin runsaammin kuin milloinkaan tällä vuosikymmenellä.

Rahamarkkinat olivat kuitenkin viime vuoden ajan suhteellisen likvidit. Suomen Pankki harjoitti aktiivista rahapolitiikkaa, joka osaltaan auttoi inflaatiokehityksen hidastumista.

Reaalikorot pysyivät korkeina. Inflaation aleneminen ei vielä vaikuttanut antolainaus- ja ottolainauskehitykseen. Pankkien antolainaus- ja ottolainauskasvu jatkui nopeana.

Kotimainen ottolainaus ja antolainaus kasvoi edellisvuotta nopeammin. Pitkäaikaisten määräraikaistilien kasvu vauhdittui.

MARKKINARAHAA

Taseen erään "muut velat" sisältyvää markkinarahaa talletuspankeilla oli vuoden 1985 lopussa 11 860 milj. markkaa. Tämä oli 676 milj. markkaa enemmän kuin vuoden 1984 lopussa ja 5 305 milj. markkaa vähemmän kuin vuoden 1985 kesäkuussa.

Taseeseen sisältyvää markkinarahaa oli kaikkiaan 13 942 milj. markkaa vuoden 1985 lopussa.

Taseen ulkopuolista markkinarahaa eli vastuihin sisältyviä notariaattieriä talletuspankeilla oli vuoden päättyessä 11 234 milj. markkaa.

Ulkomaisten rahalaitoksilla oli taseeseen sisältyvää markkinarahaa 56 milj. markkaa ja taseen ulkopuolista 358 milj. markkaa vuoden päättyessä.

DEN ALLMÄNNA UTVECKLINGEN PÅ
PENNINGMARKNADEN 1985

År 1985 var en tid av upplärande inom penningmarknaden. Å andra sidan aktiverades penningmarknaden av de nya finansieringsformer som penninginrättningarna erbjöd. Året förut hade kapital strömmat in i landet på grund av den höga räntan på den korta marknaden. Det fanns gott om pengar. Marknadskrafterna som reglerare av penningmarknaden var tydligare än förut. Vi gick mot kredittagarens marknad.

Den sjunkande allmänna räntenivån under 1985 inverkade på efterfrågan på marknadspengar. Ökningen av de marknadspengar som ingår i balansen blev långsammare. Bankerna tydde sig till centralbanksfinansiering. Bankernas skuldsättning till Finlands Bank var högre än någonsin tidigare under detta årtionde.

Penningmarknaden var trots allt relativt likvid förra året. Finlands Banks aktiva penningpolitik hjälpte till en del att dämpa inflationsutvecklingen.

De reella räntorna förblev höga. Den sjunkande inflationen inverkade inte ännu på utvecklingen av in- och utlåningen. Bankernas in- och utlåningsökning var fortsättningsvis snabb.

Den inhemska in- och utlåningen ökade snabbare än året förut. Ökningen av långtidsdepositioner med uppsägningstid tog fart.

MARKNADSPENNING

Vid utgången av år 1985 sjönk marknadspengarna i depositionsbankernas balanspost "övriga skulder" till 11 860 milj. mark. Detta var 676 milj. mark mera än vid utgången av år 1984 och 5 305 milj. mark mindre än i juni 1985.

Vid utgången av år 1985 ingick marknadspengar till det sammanlagda beloppet av 13 942 milj. mark i balansen.

Depositionsbankernas marknadspengar utanför balansen, dvs. notariatposter som ingår i de aktiva var vid slutet av året 11 234 milj. mark.

Vid utgången av året sjönk de utländska penninginrättningarnas marknadspengar i balansposterna till 56 milj. mark och var utanför balansen 358 milj. mark.

Ä n t o l a i n a u s

Talletuspankkien kotimainen antolainaus kasvoi vuoden 1985 aikana 26 481 milj. markalla, 18 prosentilla, 175 983 milj. markkaan. Kasvu oli 4 prosenttiyksikköä suurempi kuin edellisvuonna.

- Shekki- ja postisiirtoluotot kasvoivat edellisen vuoden loppuun verrattuna 853 milj. markkaa, 14 prosenttia. Kasvu ajoittui kokonaisuudessaan vuoden alkupuoliskolle. Shekki- ja postisiirtoluottoja oli vuoden 1985 päättyessä 7 043 milj. markkaa.
- Vekselit vähenivät vuoden 1985 aikana 185 milj. markalla, 2 prosentilla. Vekselikanta oli vuoden päättyessä 7 473 milj. markkaa.
- Korkotukilainat kasvoivat vuoden aikana 21 prosentilla 12 020 milj. markkaan. Kasvu tapahtui tasaisesti kummallakin vuosipuoliskolla.
- Talletuspankit välittivät valtion varoista lainoja 13 prosenttia enemmän kuin vuotta aikaisemmin. Lainakanta oli vuoden lopussa 6 696 milj. markkaa.
- Tavallisia velkakirjalainoja oli vuoden lopussa takaisin maksamatta 118 259 milj. markkaa eli 18 prosenttia enemmän kuin vuotta aikaisemmin.
- Ulkomaan rahan määräiset luotot lisääntyivät vuoden aikana 23 prosentilla, 4 645 milj. markalla, 25 266 milj. markkaan. Kasvu ajoittui vuoden alkupuoliskolle.
- Asuntosäästöpalkkioluottoja oli takaisin maksamatta vuoden 1985 lopussa 2 891 milj. markkaa, 63 prosenttia enemmän kuin vuoden 1984 lopussa.

Ulkomaisten omistamat rahalaitokset antoivat luottoja 127 milj. markkaa vähemmän kuin vuotta aikaisemmin. Vuoden lopussa takaisin maksamatta olevia luottoja oli 525 milj. markkaa.

O t t o l a i n a u s

Talletuspankkien kotimainen ottolainaus kasvoi vuoden 1985 aikana 23 227 milj. markalla, 18 prosentilla, 154 748 milj. markkaan.

- Shekki- ja postisiirtotilit kasvoivat vuoden 1985 aikana 14 prosenttia 20 201 milj. markkaan. Kasvu oli 5 prosenttiyksikköä edellisvuotista hitaampi.
- Käyttötilien vuosikasvu oli 13 prosenttia, joka ajoittui vuoden alkupuoliskolle. Käyttötileillä oli varoja vuoden päättyessä 9 076 milj. markkaa.
- Säästö- ja karttuvilla tileillä oli varoja vuoden lopussa 57 719 milj. markkaa, jossa oli kasvua edellisen vuoden vastaavaan ajankohtaan verrattuna 4 982 milj. markkaa, 9 prosenttia. Karttuvan tilin luonteisia asuntosäästöpalkkiotilejä oli vuoden lopussa 1 089 milj. markkaa. Nämä eivät sisälly tässä yhteydessä karttuvan tilin saldoon.
- Määräaikais- ja irtisanomisehtoisilla tileillä oli talletuksia vuoden 1985 päättyessä 52 035 milj. markkaa, 25 prosenttia enemmän kuin edellisvuonna.
- Vuoden 1985 alusta voimaan tulleilla sijoitus-tileillä oli talletuksia 1 781 milj. markkaa vuoden lopussa.
- Maatalouden investointitileillä oli talletuksia vuoden 1985 lopussa 160 milj. markkaa, 51 prosenttia enemmän kuin vuotta aikaisemmin.

U t l ä n i n g

Depositionsbankernas inhemska utlåning ökade under 1985 med 26 480 milj. mark, dvs med 18 procent, till 175 982 milj. mark. Ökningen var 4 procentenheter större än året förut.

- Checkräknings- och postgirokrediterna ökade från utgången av föregående år med 853 milj. mark, dvs. 14 procent. Tillväxten skedde under första hälften av året. Checkräknings- och postgirokrediterna uppgick vid utgången av 1985 till 7 043 milj. mark.
- Växlarna minskade under 1985 med 185 milj. mark, dvs med 2 procent. Växelbeståndet var vid utgången av året 7 473 milj. mark.
- Räntestödslånen ökade under året med 21 procent till 12 020 milj. mark. Ökningen skedde jämnt under hela året.
- Depositionsbankerna förmedlade 13 procent mera lån ur statens medel än året förut. Lånebeståndet var vid utgången av året 6 696 milj. mark.
- De oamorterade vanliga skuldebrevslånen uppgick vid slutet av året till 118 259 milj. mark, vilket var 18 procent mera än året förut.
- Krediter i utländsk valuta ökade under året med 23 procent, dvs 4 645 milj. mark, till 25 266 milj. mark. Ökningen skedde under årets första hälft.
- De oamorterade bostadssparpremie-krediterna uppgick vid utgången av 1985 till 2 891 milj. mark, vilket var 63 procent mera än i slutet av år 1984.

De utlandsägda penninginrättningarna beviljade 127 milj. mark mindre krediter än ett år tidigare. Vid utgången av året uppgick de oamorterade krediterna till 525 milj. mark.

I n l ä n i n g

Depositionsbankernas inhemska inlåning ökade under 1985 med 23 227 milj. mark, dvs med 18 procent, till 154 748 milj. mark.

- Checkräknings- och postgirokontona ökade under 1985 med 14 procent till 20 201 milj. mark. Ökningen var 5 procentenheter mindre än året förut.
- Bruksräkningarnas årliga tillväxt var 13 procent. Tillväxten skedde i sin helhet under början av året. Vid utgången av året uppgick tillgångarna på bruksräkningarna till 9 076 milj. mark.
- På spar- och kapitalräkningarna fanns det vid utgången av året 57 719 milj. mark deponerade. Ökningen från föregående år var 4 982 milj. mark, dvs 9 procent. Bostadssparpremiekonton i form av kapitalräkningar uppgick vid årets slut till 1 089 milj. mark. Dessa har inte här inräknats i kapitalräkningssaldot.
- På tidsbundna konton och konton med uppsägnings-tid var depositionerna 52 035 milj. mark vid utgången av 1985, dvs 25 procent mera än året förut.
- På placeringskonton, som trädde i kraft i början av 1985, var 1 781 milj. mark deponerade vid utgången av året.
- På lantbruksinvesteringskontona uppgick depositionerna till 160 milj. mark i slutet av 1985, vilket var 51 procent mera än året förut.

- Muilla markkamääräisillä tileillä oli talletuksia 6 154 milj. markkaa vuoden 1985 lopussa. Nämä tilit ovat lähinnä yhteisötalletustilejä ja erityisehtoisia karttuvia talletustilejä, jotka eivät täytä karttuvien tilien yleisiä ehtoja. Tilit kasvoivat 16 prosentilla vuoden 1985 aikana.
- Valuuttatalletuksia oli vuoden 1985 lopussa 6 526 milj. markkaa, 27 prosenttia enemmän kuin vuoden 1984 lopussa. Kasvu ajoittui vuoden alkupuoliskolle.

Ulkomaalaisten omistamilla rahalaitoksilla oli ottolainausvaroja vuoden 1985 lopussa 53 milj. markkaa, joka oli 288 milj. markkaa vähemmän kuin vuotta aikaisemmin.

Anto- ja ottolainausenemmyys

Talletuspankkien antolainausenemmyys oli vuoden 1985 päättyessä 14 538 milj. markkaa. Tämä oli 2 466 milj. markkaa enemmän kuin edellisen vuoden lopussa ja 2 242 milj. markkaa vähemmän kuin vuoden 1985 kesäkuussa.

Luku ei sisällä valtion varoista välitettyjä lainoja. Nämä on vähennetty pankkien antolainauksesta anto- ja ottolainausenemmyyttä laskettaessa sen vuoksi, että niitä pankki ei myönnä ottolainausvaroistaan/talletusvaroistaan.

Liikepankkien antolainausenemmyys oli vuoden 1985 päättyessä 23 545 milj. markkaa, joka oli 4 146 milj. markkaa enemmän kuin vuotta aikaisemmin.

Postipankin talletusenemmyys oli vuoden lopussa 580 milj. markkaa, joka oli 195 milj. markkaa edellisvuotista enemmän.

Säästöpankeilla oli talletusenemmyyttä 6 161 milj. markkaa (1 216 milj. markkaa edellisvuotista enemmän);

Osuuspankeilla 2 265 milj. markkaa (270 milj. markkaa enemmän kuin vuotta aikaisemmin).

- Pääosin markkain markkain uppgick depositionerna till 6 154 milj. mark vid utgången av 1985. Dessa konton är närmast samfundsdepositionskonton och kapitalräkningar med specialvillkor, som inte uppfyller de allmänna villkoren för kapitalräkningar. Kontona ökade med 16 procent under året.

- Vid utgången av året fanns det 6 526 milj. mark deponerade på valutakontona, dvs 27 procent mera än i slutet av 1984. Tillväxten skedde under första hälften av året.

Vid utgången av 1985 uppgick de utlandsägda penninginrättningarnas inlåning till 53 milj. mark, vilket var 288 milj. mark mindre än ett år tidigare.

In- och utlåningsöverskott

Depositionsbankernas utlåningsöverskott var 14 538 milj. mark vid utgången av 1985, vilket var 2 466 milj. mark mera än året förut och 2 242 milj. mark mindre än i juni 1985.

Beloppet inkluderar inte lån som förmedlats ur statens medel. Dessa har avdragits från bankernas utlåning vid beräkandet av in- och utlåningsöverskottet på grund av att banken inte beviljar dem ur sina egna inlåningstillgångar/depositionstillgångar.

Affärsbankernas utlåningsöverskott var 23 545 milj. mark vid utgången av 1985, vilket var 4 146 milj. mark mera än året förut.

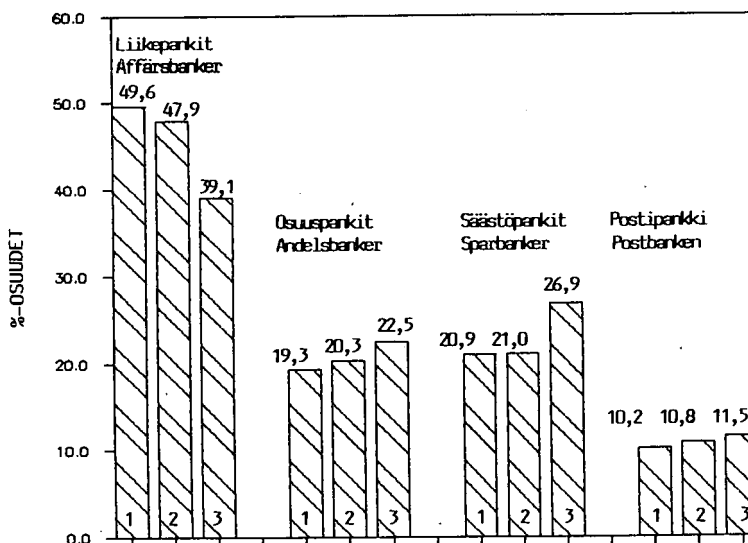
Postbankens depositionsöverskott var vid utgången av året 580 milj. mark, dvs 195 milj. mark mera än året förut.

Sparbankernas depositionsöverskott uppgick till 6 161 milj. mark (1 216 milj. mark mera än året förut);

Andelsbankernas depositionsöverskott uppgick till 2 265 milj. mark (270 milj. mark mera än året förut).

Kuvio 1: Talletuspankkien anto- ja ottolainauksen markkinaosuudet vuoden 1985 lopussa, %

Figur 1: Depositionsbankernas marknadsandel av ut- och inlåningen i slutet av år 1985, %



- 1 = kotimainen antolainaus (pl valtion lainat) - inhemska utlåning (exkl statens lån)
- 2 = kotimainen antolainaus (inkl valtion lainat) - inhemska utlåning (inkl statens lån)
- 3 = kotimainen ottolainaus - inhemska inlåning

ASETELMA 1: Talletuspankkien kotimainen ottolainaus vuoden 1985 joulukuun lopussa

	31.12.1985		Muutos vuoden 1985 kesäkuusta		Muutos vuoden 1984 joulukuusta	
	Mmk	Mmk	%	Mmk	%	Mmk

Liikepankit	60 476	7 075	13,2	11 347	23,1
Osuuspankit	34 852	2 031	6,2	4 532	14,9
Säästöpankit	41 562	2 987	7,7	5 297	14,6
Postipankki	17 858	684	4,0	2 051	13,0
Yhteensä	154 748	12 777	9,0	23 227	17,7

ASETELMA 2: Talletuspankkien kotimainen antolainaus vuoden 1985 joulukuun lopussa

	31.12.1985		Muutos vuoden 1985 kesäkuusta		Muutos vuoden 1984 joulukuusta	
	Mmk	Mmk	%	Mmk	%	Mmk

Liikepankit	84 186	4 859	6,1	15 524	22,6
Osuuspankit	35 786	2 774	8,4	4 596	14,7
Säästöpankit	37 006	2 576	7,5	4 263	13,0
Postipankki	19 005	652	3,6	2 098	12,4
Yhteensä	175 983	10 861	6,6	26 481	17,7

ASETELMA 3: Talletuspankkien luotonotto (pl rahalaitokset) tilityypeittäin vuoden 1985 joulukuun lopussa

	31.12.1985		Muutos vuoden 1985 kesäkuusta		Muutos vuoden 1984 joulukuusta	
	Mmk	Mmk	%	Mmk	%	Mmk

Shekki- ja postisiirtotilit	20 201	2 981	17,3	2 520	14,3
Käyttötilit	9 076	-539	-5,6	1 021	12,7
Säästö- ja karttavat tilit	57 719	3 827	7,1	4 982	9,4
1) Asuntosäästöpalkkiotilit	1 089	102	10,3	162	17,5
Määräaikais- ja irtisanomisehtoiset tilit	52 035	6 097	13,3	10 501	25,3
Sijoitustili	1 781	562	46,1	1 781	(Y)
2) Maatalouden inv.tilit	160	-54	-25,2	54	50,9
Valuuttatilit	6 526	-646	-9,0	1 391	27,1
Muut talletustilit	6 154	448	7,9	840	15,8

- 1) Sisältyvät julkaisun ottolainausaulukoissa säästö- ja karttuviin tileihin
2) Sisältyvät julkaisun ottolainausaulukoissa muihin talletustileihin

ASETELMA 4: Talletuspankkien luotonanto (pl rahalaitokset) luottotyypeittäin vuoden 1985 joulukuun lopussa

	31.12.1985		Muutos vuoden 1985 kesäkuusta		Muutos vuoden 1984 joulukuusta	
	Mmk	Mmk	%	Mmk	%	Mmk

Shekki- ja postisiirtotililuotot	7 043	-73	-1,0	853	13,8
Vekselit	7 473	72	1,0	-185	-2,4
Korkotukilainat	12 020	1 258	11,7	2 112	21,3
Valtion var. välitetyt	6 696	325	5,1	787	13,3
Tavalliset velkakirjalainat	118 259	10 963	10,2	18 398	18,4
Ulkomaan rahan määräiset luotot x)	25 266	-1 745	-6,5	4 645	22,5

- x) sisältää 77> mmk. Investointirahaston varoista annettuja luottoja, jotka sisältyvät myös valtion varoista välitettyihin.

ASETELMA 5: Määräaikais- ja irtisanomisehtoiset tilit talletuspankeissa vuoden 1985 joulukuun lopussa pankkiryhmittäin

	31.12.1985		Muutos vuoden 1985 kesäkuusta		Muutos vuoden 1984 joulukuusta	
	Mmk	Mmk	%	Mmk	%	Mmk

Liikepankit	22 322	3 652	19,6	5 740	34,6
Osuuspankit	12 429	1 231	11,0	2 251	22,1
Säästöpankit	14 690	1 175	8,7	2 292	18,5
Postipankki	2 594	39	1,5	218	9,2
Yhteensä	52 035	6 097	13,3	10 501	25,3

ASETELMA 6: Määräaikais- ja irtisanomisehtoiset tilit talletuspankeissa tilityypeittäin vuoden 1985 joulukuun lopussa

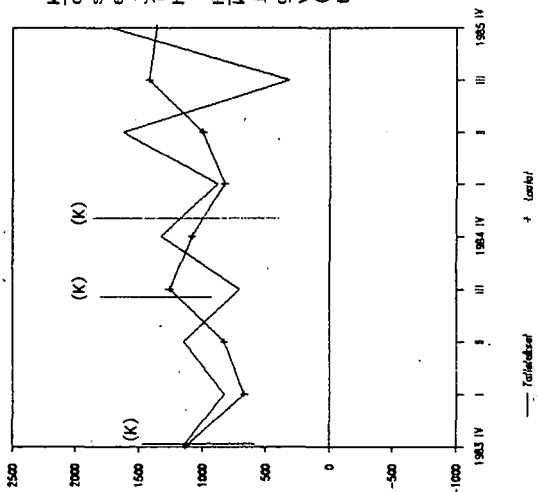
	31.12.1985		Muutos vuoden 1985 kesäkuusta		Muutos vuoden 1984 joulukuusta	
	Mmk	Mmk	%	Mmk	%	Mmk

1-6 kuukauden	1 595	392	32,6	519	48,2
12 kuukauden	6 580	546	9,0	689	11,7
24 kuukauden	43 860	5 159	13,3	9 293	26,9
Yhteensä	52 035	6 097	13,3	10 501	25,3

Kuviot 2-5: Kotimainen anto- ja ottolainaus talletuspankkiryhmittäin

Figurer 2-5: Inhensk in- och utlåning enligt depositionsbankgrupp

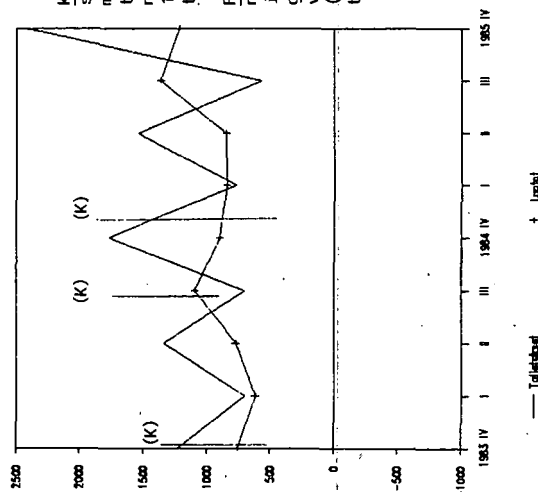
Osuuspankkien talletukset ja luotot



Kuvio 4: Osuuspankkien kotimaisen ottolainauksen (-) ja kotimaisen antolainauksen (+) muutos edellisestä neljänneksestä neljännesvuositain vuosina 1984-1985, milj. mk (sis. muut rahoituslaitokset ja yleisön)

Figur 4: Ändringen av andelsbankernas inhemska inlåning (-) och inhemska utlåning (+) från föregående kvartal angivet kvartalsvis för åren 1984-1985, milj. mk (inkl övriga finansieringsinstitut och allmänheten)

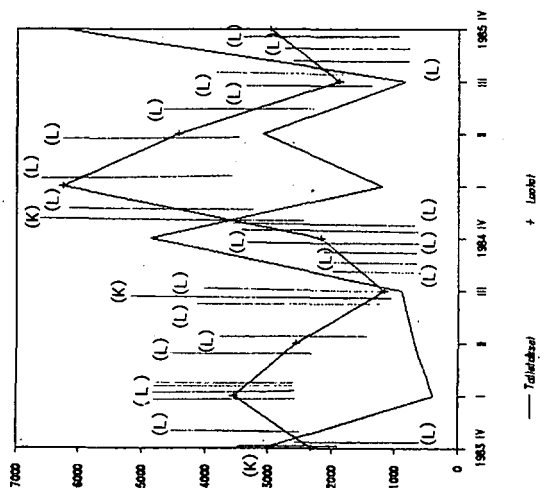
Säästöpankkien talletukset ja luotot



Kuvio 5: Säästöpankkien kotimaisen ottolainauksen (-) ja kotimaisen antolainauksen (+) muutos edellisestä neljänneksestä neljännesvuositain vuosina 1984-1985, milj. mk (sis. muut rahoituslaitokset ja yleisön)

Figur 5: Ändringen av sparbankernas inhemska inlåning (-) och inhemska utlåning (+) från föregående kvartal angivet kvartalsvis för åren 1984-1985, milj. mk (inkl övriga finansieringsinstitut och allmänheten)

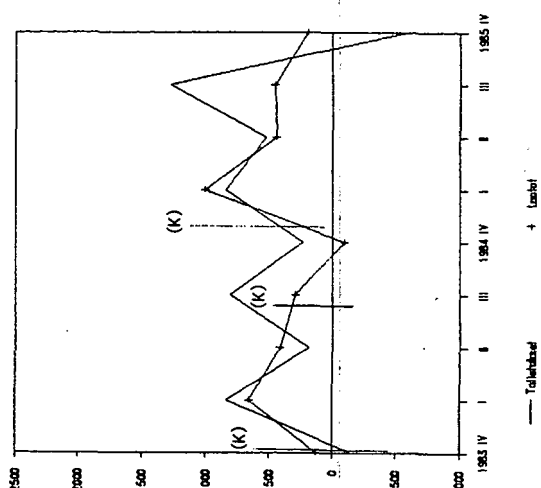
Liikepankkien talletukset ja luotot



Kuvio 2: Liikepankkien kotimaisen ottolainauksen (-) ja kotimaisen antolainauksen (+) muutos edellisestä neljänneksestä neljännesvuositain vuosina 1984-1985, milj. mk (sis. muut rahoituslaitokset ja yleisön)

Figur 2: Ändringen av affärsbankernas inhemska inlåning (-) och inhemska utlåning (+) från föregående kvartal angivet kvartalsvis för åren 1984-1985, milj. mk (inkl övriga finansieringsinstitut och allmänheten)

Postipankin talletukset ja luotot



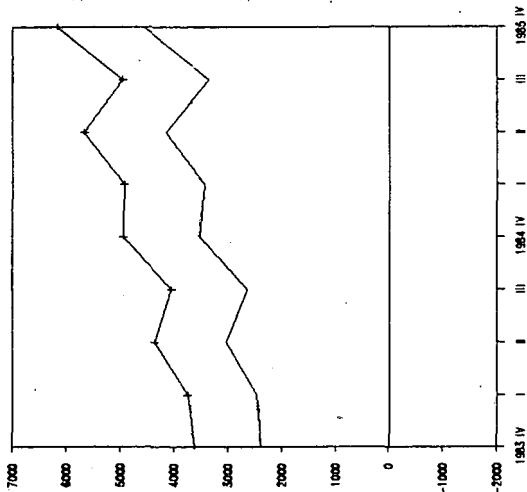
Kuvio 3: Postipankin kotimaisen ottolainauksen (-) ja kotimaisen antolainauksen (+) muutos edellisestä neljänneksestä neljännesvuositain vuosina 1984-1985, milj. mk (sis. muut rahoituslaitokset ja yleisön)

Figur 3: Ändringen av Postbankens inhemska inlåning (-) och inhemska utlåning (+) från föregående kvartal angivet kvartalsvis för åren 1984-1985, milj. mk (inkl övriga finansieringsinstitut och allmänheten)

Kuviot 6-9: Talletuspankkien antolainaus- ja talletusennemmys talletuspankkiryhmittäin

Figurer 6-9: Depositionsbankernas utlånings- och depositionsöverskott enligt depositionsbankgrupp

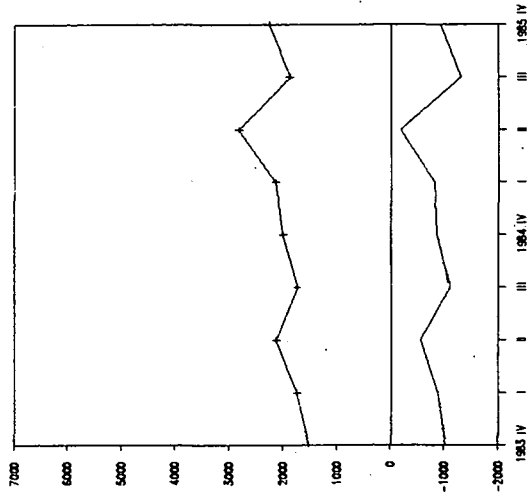
SÄASTÖPANKKIEK TALLEUSEKEMEMMYS



Kuvio 8: Säästöpankkien talletus-
enemmys neljännesuositain vuo-
sina 1984-1985, milj. mk (sis-
mut rahoituslaitokset ja ylei-
sön)
(-) ml valtion var.väl. lainat
(+) pl valtion var.väl. lainat

Figur 8: Sparbankernas depositi-
onsöverskott kvartalsvis åren
1984-1985, milj. mk (inkl övriga
finansieringsinstitut och all-
mänheten)
(-) inkl lån förmedlade ur stat-
ens medel
(+) exkl lån förmedlade ur stat-
ens medel

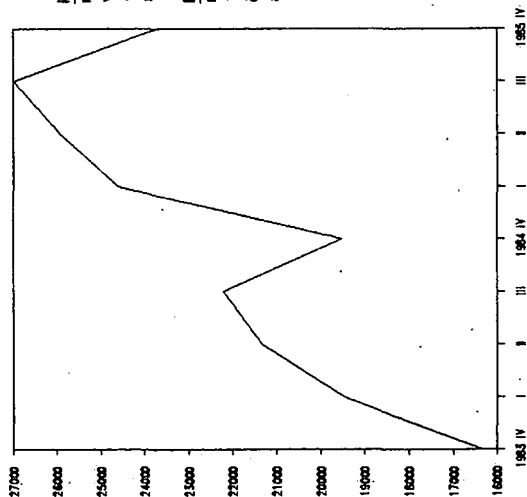
OSUUSPANKKIEK TALLEUSEKEMEMMYS



Kuvio 9: Osuuspankkien talletus-
enemmys neljännesuositain vuo-
sina 1984-1985, milj. mk (sis-
mut rahoituslaitokset ja ylei-
sön)
(-) ml valtion var.väl. lainat
(+) pl valtion var.väl. lainat

Figur 9: Andelsbankernas depositi-
onsöverskott kvartalsvis åren
1984-1985, milj. mk (inkl övriga
finansieringsinstitut och all-
mänheten)
(-) inkl lån förmedlade ur stat-
ens medel
(+) exkl lån förmedlade ur stat-
ens medel

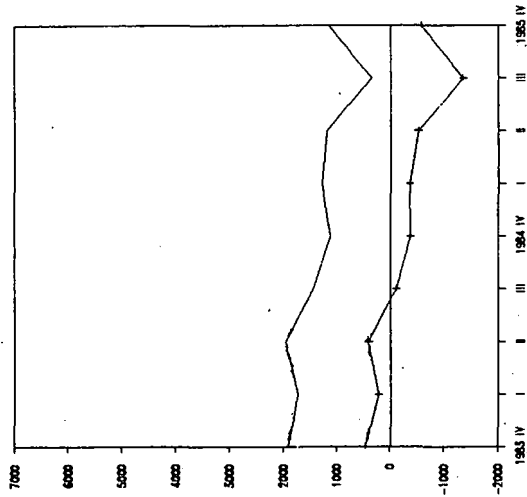
LIIEKPAKKEK ANTOLEKEMEMMYS



Kuvio 6: Liikepankkien antolai-
nausenemmys neljännesuositain
vuosina 1984-1985, milj. mk
(kotimainen; muut rahoituslai-
tokset ja yleisö)

Figur 6: Affärsbankernas utlå-
ningsöverskott kvartalsvis åren
1984-1985, milj. mk (inhemskt;
övriga finansieringsinstitut och
allmänheten)

POSTIPANKIEK ANTOLEKEMEMMYS



Kuvio 7: Postipankin antolai-
nausenemmys neljännesuositain
vuosina 1984-1985, milj. mk
(kotimainen; muut rahoituslai-
tokset ja yleisö)
(-) ml valtion var.väl. lainat
(+) pl valtion var.väl. lainat

Figur 7: Postbankens utlånings-
överskott kvartalsvis åren 1984-
1985, milj. mk (inhemskt; övriga
finansieringsinstitut och allmän-
heten)
(-) inkl lån förmedlade ur stat-
ens medel
(+) exkl lån förmedlade ur stat-
ens medel

TALLETUSTEN JA LUOTTOJEN LUKUMÄÄRÄT

ASETELMA 7: Talletustilien lukumäärät talletuspankeissa ja tilien keskimääräinen suuruus vuoden 1985 lopussa

	Lukumäärä vuoden 1985 lopussa lkm	Muutos edellisestä vuodesta lkm (+/-)	Keskimääräinen markka- määrä tiliä kohden vuoden 1985 lopussa mk
Käyttötilit	2 285 654	+120 932	3 971,-
Säästö- ja karttavat tilit	13 153 863	-940	4 388,-
Asuntosäästöpaikkotilit	47 984	-315	22 695,-
Määräaikaistilit ja irtisanomisehtoiset tilit:			
1-6 kk	35 886	+3 075	44 446,-
12 kk	261 724	+4 674	25 141,-
24 kk	1 616 865	+75 130	27 127,-
Sijoitustili	105 182	+105 182	16 933,-
Maatalouden inv.tilit	20 006	+6 542	7 998,-
Muut talletustilit	4 296	+1 095	1 432 495,-
Varsinaiset talletustilit yht.	17 531 460	+315 375	7 302,-
Shekki- ja postisiirtotilit	645 001	+32 504	
Valuuttatilit	137 106	-916	

Keskimääräinen talletusmäärä varsinaista talletustiliä kohden oli vuoden 1985 lopussa rahalaitosryhmittäin seuraava:

Liikepankit	7 536,-
Osuuspankit	8 714,-
Säästöpankit	8 544,-
Postipankki	3 668,-

ASETELMA 8: Talletuspankeista nostettujen luottojen lukumäärät ja luottoerien keskimääräinen suuruus vuoden 1985 lopussa

	Lukumäärä vuoden 1985 lopussa lkm	Muutos edellisestä vuodesta lkm (+/-)	Keskimääräinen markka- määrä luottoa kohden vuoden 1985 lopussa mk
Vekselit	405 827	-3 391	18 414,-
Korkotukilainat	783 867	+44 890	15 334,-
Valtion varoista välitetyt	180 449	-7 361	37 107,-
Tavalliset velkakirjalainat	2 152 255	+92 262	54 947,-
Yhteensä (pl shekki- ja postisiirtotili- luotot)	3 522 398	+126 400	40 788,-
Ulkomaan rahan määräiset luotot x)	30 916	+6 713	

x) sisältää investointirahaston varoista annettuja luottoja 376 kpl. jotka sisältyvät myös valtion varoista välitettyihin

Keskimääräisen luoton suuruus rahalaitosryhmittäin (pl. shekki- ja postisiirtotililuotot):

Liikepankit	63 429,-
Osuuspankit	34 026,-
Säästöpankit	29 705,-
Postipankki	39 317,-

I SUOMEN PANKIN TILA 31.12.1985 1 000 MK, JA SEN MUUTOKSET EDELLISEEN KUUKAUTEEN JA EDELLISEN VUODEN VASTAAVAAN KUUKAUTEEN VERRATTUNA %

A V A S T A A V A A

	1 000 mk	EDELL. KK:STA %	ED.VUOD.VAST.KK. %
KULTA JA VALUUTTASAAMISET			
1 KULTA	2 081 473	20,1	20,1
2 ERITYISET NOSTO-OIKEUDET	930 719	-0,1	-0,6
3 VARANTO-OSUUS KANSAINVÄLISESSÄ VALUUTTARAHASTOSSA	774 979	-1,0	-9,8
4 VAIHDETTAVAT VALUUTAT	18 607 613	-1,3	20,9
5 SIDOTUT VALUUTAT	255 590	1,7	-34,0
MUUT ULKOMAISET SAAMISET			
6 ULKOMAISET JOUKKOVELKAKIRJAT	-	-	-
7 MARKKAOSUUS KANSAINVÄLISESSÄ VALUUTTARAHASTOSSA	2 645 250	-6,7	-6,7
8 MÄÄRÄAIKAISET SAAMISET	-	-	-
SAAMISET RAHOITUSLAITOKSILTA			
9 PANKKIEN SHEKKITILIT	-	-100,0	-100,0
10 JOUKKOVELKAKIRJAT	2 065 467	-0,4	3,4
11 PÄIVÄLUOTOT	5 218 488	-11,6	4,0
12 KÄTEISVARALUOTOT	1 925 099	32,8	23,2
13 MUUT	46 961	4,3	-16,6
SAAMISET JULKISELTA SEKTORILTA			
14 VALTION VELKAKIRJAT	-	-100,0	-100,0
15 JOUKKOVELKAKIRJAT	118 271	-21,8	-4,4
16 VALTION METALLIRAHAVASTUU	890 363	0,3	10,5
17 MUUT	14 272	(2)	-33,4
SAAMISET YRITYKSILTÄ			
18 VIENNIN RAHOITUS x)	1 601 268	-7,8	-10,3
19 KOTIMAISTEN TOIMITUSTEN RAHOITUS x)	2 923 610	-1,6	2,2
20 JOUKKOVELKAKIRJAT	80 834	-1,5	-29,4
21 MUUT x)	73 343	-3,0	-14,4
22 MUUT VARAT	145 789	1,3	2,8
23 YHTEENSÄ	40 399 389	-1,9	5,6
x) LUOTOT YLEISÖLLE YHT:			
SIITÄ: VEKSELIT	3 733 733	-1,7	3,3
LAINAT	742 325	-1,9	10,0
	2 991 408	-1,6	1,8

I SUOMEN PANKIN TILA 31.12.1985 1 000 MK, JA SEN MUUTOKSET EDELLISEEN KUUKAUTEEN JA EDELLISEN VUODEN VASTAAVAAN KUUKAUTEEN VERRATTUNA %

B V A S T A T T A V A A

	1 000 mk	EDELL. KK:STA %	ED.VUOD.VAST.KK. %
VALUUTTAVELAT			
33	VAIHDETTAVAT VALUUTAT	35 581	-17,2
34	SIDOTUT VALUUTAT	540 182	29,6
MUUT ULKOMAISET VELAT			
37	KANSAINVÄLISEN VALUUTTARAHASTON MARKKATILIT	2 645 338	-6,7
38	OSOITETUT ERITYISET NOSTO-OIKEUDET	848 900	-0,5
39	MÄÄRÄAIKAISET VELAT	-	-
LIIKKEESSÄ OLEVA RAHA			
42	SETELIT	7 303 734	9,0
43	METALLIRAHA	767 807	3,9
44	LIIKKEESSÄ OLEVAT TALLETUSTODISTUKSET	-	-
VELAT RAHOITUSLAITOKSILLE			
47	PANKKIEN SHEKKITILIT	56	-99,7
48			
49	PÄIVÄTALLETUKSET	1 204 627	-69,0
50	KASSAVARANTOTALLETUKSET	10 222 237	1,2
51	PÄÄMANTUONTITALLETUKSET	639 260	(X)
52	MUUT	86 939	-4,6
VELAT JULKISELLE SEKTORILLE			
55	SHEKKITILIT	371	33,9
56	VALTION TALLETUSTILI	4 300 000	-2,3
57	VIENTITALLETUKSET	-	-
58	SUHDANNETALLETUKSET	-	-
59	PÄÄMANTUONTITALLETUKSET	-	-
60	MUUT	261	4,4
VELAT YRITYKSILLE			
61	INVESTOINTITALLETUKSET	3 840 891	0,6
62	PÄÄMANTUONTITALLETUKSET	423 943	-1,2
63	TUONTIMAKSUTALLETUKSET	-	-
64	VIENTITALLETUKSET	-	-
65	MUUT	2 127	-36,2
66	MUUT VELAT	13 910	-0,8
67	ARVONJÄRJESTELYTILIT JA VARAUKSET	1 638 698	177,9
68	SITRAN PÄÄOMA	400 000	-
OMA PÄÄOMA			
69	KANTARAHASTO	5 000 000	-
70	VARARAHASTO	764 117	-
71	KÄYTTÄMÄTTÖMÄT VOITTOVARAT	-	-
72	TULOSTILI	-	-100,0
73	TILIVUODEN TAPPIO	-279 590	-
75	YHTEENSÄ	40 399 389	-1,9
76	SETELINANTO-OIKEUS	24 555 895	0,2
77	KÄYTÖSSÄ	7 982 900	9,5
78	SETELINANTOVARA	16 572 995	-3,7

II POSTIPANKIN TILA 31.12.1985, 1 000 MK, JA SEN MUUTOKSET EDELLISEEN KUUKAUTEEN JA EDELLISEN VUODEN VASTAAVAAN KUUKAUTEEN VERRATTUNA %

A	V A S T A A V A A	1 000 MK	EDELL. KK:STA %	EDELL. VAST.KK. %	B	V A S T A T T A V A A	1 000 MK	EDELL. KK:STA %	ED. VUOD. VAST.KK. %
	RAHOITUSOMAISUUS					VIERAS PÄÄOMA			
	KOTIMAISET SAAMISET					KOTIMAISET VELAT			
1	KASSA JA SAAMISET SUOMEN PANKILTA	979 947	-67,8	-54,7	40	1) YLEISÖN TALLETUKSET	5 113 422	-0,6	14,4
2	ERITYISTALLETUKSET SUOMEN PANKISSA	1 163 512	-1,7	20,3	41	POSTISIIRTOTILI	12 266 794	3,2	11,6
3	SAAMISET MUILTA PANKEILTA	2 072 422	211,1	(X)	42	MUUT MARKKAMAÄRÄISET TALLETUKSET	477 542	1,5	39,8
4	SAAMISET POSTI- JA TELELAITOKSELTA	85 711	-59,6	-65,9	43	ULKOMAAN RAHAN MÄÄRÄISET TALLETUKSET	337 400	36,9	32,8
5	SAAMISET VALTIOLTA	515 691	3,3	23,9	44	VELAT SUOMEN PANKILLE	156 545	24,8	-51,6
6	LUOTOT YLEISÖLLE					VELAT MUILLE PANKKEILLE			
7	POSTISIIRTOTILILUOTOT	494 638	-8,7	12,5		VELAT VALTIOLLE			
8	VEKSELIT	347 414	-2,5	-37,3	45	POSTISIIRTOTILI	1 598 976	102,2	5,9
9	LAINAT	14 429 244	2,4	14,0	46	VALTIOKONTTORIN TILI	841 000	-57,9	6,5
10	ULKOMAAN RAHAN MÄÄRÄISET LUOTOT	3 733 574	-8,8	14,8	47	MUUT VELAT VALTIOLLE	1 784 157	-2,8	12,6
11	MAKSUJEN VALITYS	180 455	(Z)	92,2	48	VELAT POSTI- JA TELELAITOKSILLE			
	MUUT RAHOITUSVARAT	130 491	46,6	169,1	49	DEBENTTUURILAINAT	200 000		(Y)
					50	MUUT VELAT	1 317 721	-28,7	-9,2
					51	MAKSUJEN VÄLITYS	147 644	23,5	-5,8
12	ULKOMAISET SAAMISET	4 660 978	5,9	-23,2		ULKOMAISET VELAT			
13	ULKOMAAN RAHAN MÄÄRÄISET MARKKAMAÄRÄISET	155 060	169,1	252,3	52	ULKOMAAN RAHAN MÄÄRÄISET	8 795 019	11,5	19,7
					53	MARKKAMAÄRÄISET	310 274	28,8	56,3
14	VAIHTO-OMAISUUS	17 943	-11,2	-10,0	54	ARVOSTUSERÄT			
15	ULKOMAAN RAHAT	1 928 644	-3,1	106,7	55	VARAUKSET	1 319 000	13,0	13,0
16	JOUKKOVELKAKIRJAT	989 785	113,4	(X)		OMA PÄÄOMA			
	MUU VAIHTO-OMAISUUS				56	VARARAHASTO	346 586	0,6	5,2
17	SUJOITUSOMAISUUS	1 943 914	-8,8	-8,7	57	ARVONKOROTUSRAHASTO			
18	JOUKKOVELKAKIRJAT	19 807	1,1	180,0	58	MUUT RAHASTOT			
19	OSAKKEET JA OSUUDET				59	VOITTO EDELLISILTÄ VUOSILTA			
20	KIINTEISTÖT JA KIINTEISTÖOSAKKEET	383 343	39,2	100,3	60	TILIVUODEN VOITTO (31.12)	50 061	(Z)	64,7
	JA-OSUUDET				61	KOROT			
	MUU SULOITUSOMAISUUS				62	MUUT TULOT		-100,0	
21	KÄYTTÖOMAISUUS JA MUUT PITKÄV. MENOT	283 268	14,5	45,8	63	SIIRTOVELAT (31.12.)	913 385	(Z)	15,0
22	OSAKKEET JA OSUUDET								
23	KIINTEISTÖT JA KIINTEISTÖOSAKKEET	387 686	21,9	39,5	64	YHTEENSÄ	35 975 526	-0,4	13,3
24	KONEET JA KALUSTO	136 291	-21,3	33,5	65	VASTUUSITOUKSET	8 945 786	4,8	31,1
25	MUU KÄYTTÖOMAISUUS JA PITKÄV. MENOT	102 745	-44,1	41,3					
26	MUU OMAISUUS	8 933	23,6	290,8					
27	PALKAT JA SOSIAALIMENOT		-100,0						
28	VÄLITTÖMÄT VEROT		-100,0						
29	KOROT JA MUUT MENOT		-100,0						
30	YHTEENSÄ (31.12)	824 030	(Z)	11,3					
		35 975 526	-0,4	13,3					

1) ML. MUUT RAHOITUSLAITOKSET PAITSI RAHALAITOKSET; MUUT RAHOITUSLAITOKSET ERILLISINÄ LUOTONSAAJIA- JA TALLETTAJASEKTOREINA TAULUKOISSA VII JA XII.

A.	V A S T A A V A A	HELSINGIN OSAKEPANKKI	KANSALLIS- OSAKE-PANKKI x)	OSUUSPANKKIEN KESKUSPANKKI OY	PERUSPANKKI OY	SUOMEN YHDYSPANKKI OY x)	SÄÄSTÖPANK- KIEN KESKUS- OSAKE-PANKKI	ÅLANDS- BANKEN AB
	RAHOITUSOMAISUUS:							
	KOTIMAISET SAAMISET							
1.	KASSA JA SAAMISET SUOMEN PANKILTA	143 849	521 744	108 563	227 297	506 496	5 752	8 504
2	ERITYISTALLELUKSET SUOMEN PANKISSA	325 885	1 915 735	186 684	14 701	2 014 925	192 122	43 997
3	SAAMISET MUILTA PANKEILTA	270 174	501 535	6 346 854	215 524	614 319	4 311 857	300 215
4	SAAMISET-VALTIOLTA							
5)	LUOTOT YLEISÖLLE	555 784	1 423 834	129 457	6 766	1 569 232	630 074	103 156
6	SHEKKILUOTOT	268 060	682 719	147 025	6 606	1 260 203	80 965	18 445
7	VEKSELIT	3 547 753	25 115 600	2 571 741	94 058	20 847 320	3 209 110	602 980
8	ULKOMAAN RAHAN MÄÄRÄISET LUOTOT	1 293 441	8 388 135	1 502 586	131 330	8 733 660	1 121 620	144 615
9	MAKSUJEN VÄLITYS	128 372	1 886 246	737 638		1 780 999	197 146	13 804
10	MUUT RAHOITUSVARAT	44 191	221 673	249 612	181	479 772	137 844	36 250
	ULKOMAISET SAAMISET							
11	ULKOMAAN RAHAN MÄÄRÄISET	2 887 012	14 220 929	1 270 290	6 632	9 556 411	1 842 080	16 706
12	MARKKAMÄÄRÄISET	24 448	242 998	923		59 409	2 762	
	VAIHTO-OMAISUUS							
13	ULKOMAAN RAHAT	6 314	35 637	2 706	10 003	46 743	23 434	4 077
14	JOUKKOVELKAKIRJAT	300 768	1 899 422	429 816	3 962	1 311 671	2 014 475	72 334
15	MUU VAIHTO-OMAISUUS	23 483	35 332	23 670		51 178	137 816	1 791
	SILJOITUSOMAISUUS							
16	JOUKKOVELKAKIRJAT	340 888	4 138 760	1 388 672		5 631 790	2 136 296	16 913
17	OSAKKEET JA OSUUDET	3 919	220 772	34 806	23	223 561	44 083	2 381
18	KIINTEISTÖT JA KIINT. OSAKKEET JA OS.	16 783	462 176	62 039	39	1 142 140	145 332	2 770
19	MUU SILJOITUSOMAISUUS							
	KÄYTTÖOMAISUUS JA MUUT PITKÄVAIK. MENOT							
20	OSAKKEET JA OSUUDET	113 955	1 094 643	133 953	3 222	1 075 153	206 744	14 300
21	KIINTEISTÖT JA KIINT. OSAKKEET JA OS.	233 813	2 667 727	174 438	5 246	2 100 666	374 433	58 104
22	KONEET JA KALUSTO	27 975	232 137	157 245	606	224 954	134 143	2 938
23	MUU KÄYTTÖOMAISUUS JA PITKÄVAIK. MENOT	27 302	366 429	20 272	845	309 964	33 102	180
24	MUU OMAISUUS							
25	ARVOSTUSERÄT						24 872	5 624
26	PALKAT JA SOSIAALIMENOT							
27	VÄLITTÖMÄT VEROT							
28	MUUT MENOT							
29	SIIRTOSAAMISET (31.12.)	134 670	1 152 357	171 624	5 176	997 256	313 421	
30	YHTEENSÄ	10 718 839	67 426 541	15 850 614	732 217	60 537 822	17 319 483	1 470 084

1) ML- MUUT RAHOITUSLAITOKSET PAITSI RAHALAITOKSET; MUUT RAHOITUSLAITOKSET ERILLISENÄ LUOTONSAAJASEKTORINA TAULUKOSSA XIII

x) TIETOIHN SISÄLTÄVÄT TAULUKOISSA III, IV, VIII JA XIII MYÖS PANKIN ULKOMAISEN SIVUKONTTORIN TIEDOT

III LIIKEPANKKIEN TILA PANKEITTAIN 31.12.1985, 1 000 MK

	HELSINGIN OSAKEPANKKI	KANSALLIS- OSAKE-PANKKI	OSUUSPANKKIEN KESKUSPANKKI OY	PERUSPANKKI OY	SUOMEN YHDYSPANKKI OY	SÄÄSTÖPANK- KIEN KESKUS- OSAKE-PANKKI	ÄLANDS- BANKEN AB
B V A S T A T T A V A A							
1) VIERAS PÄÄOMA							
KOTIMAISET VELAT	589 539	3 508 157	356 440	4 780	3 927 269	530 967	93 930
YLEISÖN TALLETUKSET	3 487 741	21 283 280	455 842	25 171	19 327 388	557 491	385 781
SHEKKITILIT	478 141	2 081 388	669 770	82 884	2 118 302	469 188	42 368
MUUT MARKKAMÄÄRÄISET TALLETUKSET	50 508	997 871	1 454 305	-	1 749 522	1 486 256	30 968
ULKOMAAN RAHAN MÄÄRÄISET TALLETUKSET	120 591	1 340 486	4 647 173	488 026	438 659	5 619 499	187 883
VELAT SUOMEN PANKILLE	1 451	89 855	3 172 261	-	73 850	1 580 949	-
VELAT MUILLE PANKKEILLE	30 000	200 000	-	11 250	-	-	105 812
DEBENTUURILAINAT	560 486	4 283 469	425 357	20 976	3 407 356	784 768	249 844
MUUT VELAT	247 454	2 949 638	889 414	1 229	1 749 300	297 556	1 432
MAKSUJEN VÄLITYS							
ULKOMAISET VELAT	3 380 523	22 213 695	2 362 188	55 820	20 217 928	4 469 771	208 982
ULKOMAAN RAHAN MÄÄRÄISET	94 360	763 870	19 624	408	624 615	81 575	10 859
MARKKAMÄÄRÄISET	456 370	1 730 935	-	-	994 193	-	-
DEBENTUURILAINAT	-	-	-	-	-	-	-
MUUT VELAT	-	-	-	-	-	-	-
ARVOSTUSERÄT	306 901	1 285 803	451 736	16 084	1 483 200	304 334	72 916
VARAUKSET							
OMA PÄÄOMA	147 000	2 100 000	395 000	15 000	2 000 000	602 060	27 000
OSAKEPÄÄOMA	-	-	-	-	-	-	-
OSAKEANTI	122 093	491 571	18 700	4 925	412 671	25 100	10 460
VARARAHASTOT	-	532 329	93 000	-	692 935	217 528	16 521
ARVONKOROTUSRAHASTO	475 269	76 569	220 485	544	1 256	-	-
MUUT RAHASTOT	1 867	1 499	55	-	12 435	312	3 535
VOITTO EDELLISILTÄ VUOSILTA	329	235 281	41 110	1 237	265 684	74 900	28
TILIVUODEN VOITTO (31.12.)							
57 KOROT	-	-	-	-	-	-	-
58 MUUT TULOT	168 216	1 260 845	178 154	3 883	1 041 259	217 229	21 765
59 SIIRTOVELAT (31.12.)							
2) YHTEENSÄ	10 718 839	67 426 541	15 850 614	732 217	60 537 822	17 319 483	1 470 084
61 VASTUUSITOUMUKSET	5 107 661	23 988 715	5 362 627	317 348	28 842 383	8 580 929	301 027

1) ML. MUUT RAHOITUSLAITOKSET PAITSI RAHALAITOKSET; MUUT RAHOITUSLAITOKSET ERILLISENÄ TALLETTAJASEKTORINA Taulukossa VIII

2) TILOJEN YHTEENLASKETTU LOPPUJUMMA EI VASTAA (PAITSI JOULUKUUSSA) Taulukon IV tilan loppujummaa, koska julkalstavisssa pankkikohtaisissa tilatiedoissa nettoutetaan jotkut tulo- ja menoerät, jotka vastaavasti taulukossa IV esitetään bruttomääräisinä

x) TIETOIHN SISÄLTÄVÄT Taulukoissa III, IV, VIII JA XIII MYÖS PANKIN ULKOMAISEN SIVUKONTTORIN TIEDOT

IV LIIKEPANKKIEN TILA 31.12.1985 1 000 MK, JA SEN MUUTOKSET EDELL.KUUKAUTEEN JA EDELL.VUOD.VAST.KUUKAUTEEN VERRATTUNA %

A V A S T A A V A A	1 000 MK EDELL. ED.VUOD. KK:STA VAST.KK %	1 000 MK EDELL. ED.VUOD. KK:STA VAST.KK %							
RAHOITUSOMAISUUS									
KOTIMAISET SAAMISET									
1 KASSA	1248236	-11.4	0.6	33	MUU Sijoitusomaisuus	81263	22.8	752.5	0.0
2 SAAMISET SUOMEN PANKILTA	8398	-97.5	-91.4	32	Joukkovelkakirjat	2641970	-2.7	36.0	
3 SHEKKITILI SUOMEN PANKISTA	4959620	3.5	21.7	34	Osakkeet ja osuudet	1416772	27.6	73.3	
4 SAAMISET SUOMEN PANKILTA	1565604	6.6	-21.0	36	Kiinteistöyhteisöjen osakkeet ja os.	4196485	-0.9	13.4	
5 TALLETUKSET MUISSA RAHALAITOKSISSA	10994874	4.5	12.9	37	Kiinteistöt	779999	-17.4	35.4	
6 SAAMISET MUIILTA RAHALAITOKSILTA	3036768	11.6	-12.6	38	Muu käyttöomaisuus ja pitkäv.menot	701405	-26.8	22.7	
7 SAAMISET VALTIOLTA	0	0.0	0.0	39	Muu omaisuus	88356	2.8	141.9	
8 LUOTOT YLEISÖLLE	81149507	0.2	24.2	40	Arvostuserät	0	-100.0	-100.0	
9 MAKSUJEN VÄLITYS	4744205	62.9	40.3	41	Korot	0	-100.0	0.0	
10 SIIRTOSAAMISET (31.12.)	2182919	(Z)	16.1	42	Palkat ja sosiaalimenot	0	-100.0	0.0	
11 MUUT RAHOITUSVARAT	1135379	-7.0	159.5	43	Vuokrat	0	-100.0	0.0	
ULKOMAISET SAAMISET				44	Valittomat verot	0	-100.0	0.0	
12 TALLETUKSET RAHALAITOKSILTA	21525050	-1.6	-14.3	45	Muut menot	0	-100.0	0.0	
13 MARKKAMÄÄRÄISET	84780	-47.5	137.7						
14 MUUT SAAMISET	478774	0.6	67.3						
15 ULKOMAAN RAHAN MÄÄRÄISET	227990	-23.9	110.2						
16 MARKKAMÄÄRÄISET	203953	-0.2	105.5						
17 VEKSELIT	7608614	2.9	61.7						
18 MUUT SAAMISET	627169	(Z)	-14.1						
19 SIIRTOSAAMISET (31.12.)									
VAIHTO-OMAISUUS									
20 KOTIMAINEN VAIHTO-OMAISUUS	2752488	-4.0	150.8						
21 JOUKKOVELKAKIRJAT	251097	11.4	66.2						
22 MUU VAIHTO-OMAISUUS	128916	15.7	5.7						
ULKOMAINEN VAIHTO-OMAISUUS									
23 ULKOMAAN RAHAT	3279963	11.4	280.9						
24 JOUKKOVELKAKIRJAT	22172	-86.4	-71.5						
25 MUU VAIHTO-OMAISUUS									
Sijoitusomaisuus									
26 KOTIMAISET Sijoitukset	13372407	2.0	-0.6						
27 JOUKKOVELKAKIRJAT	199648	-2.1	(X)						
28 MARKKAMÄÄRÄISET	529545	21.6	24.0						
29 ULKOMAAN RAHAN MÄÄRÄISET	1496253	98.5	136.0						
30 OSAKKEET JA OSUDET	335026	1.7	28.5						
31 KIINTEISTÖYhteisöjen osakkeet ja os.	0	0.0	0.0						
32 KIINTEISTÖT									
33 MUU Sijoitusomaisuus									
Yhteensä	174055603	-3.6	18.0						

*

IV LIIKEPANKKIEN TILA 31.12.1985 1 000 MK, JA SEN MUUTOKSET EDELL.-KUUKAUTEEN JA EDELL.-VUOD.-VAST.-KUUKAUTEEN VERRATTUNA %

B V A S T A T T A V A A 1 000 MK EDELL. ED.VUOD. ED. VUOD. ED. VUOD.
KK: STA VAST. KK KK: STA VAST. KK KK: STA VAST. KK

	1 000 MK	ED. VUOD. ED. VUOD. ED. VUOD.	1 000 MK	ED. VUOD. ED. VUOD. ED. VUOD.
		KK: STA VAST. KK		KK: STA VAST. KK
		%		%
VIERAS PÄÄOMA				
KOTIMAISET VELAT				
1) 48 YLEISÖN TALLETUKSET	58568453	7.5	23.3	19702
49 SHEKKILUOTTO	23122	5.1	-95.4	618569
50 MUUT VELAT SUOMEN PANKILLE	5746308	-9.9	4.7	0
1) 51 MUIDEN RAHALAITOSTEN TALLETUKSET	11363537	9.9	25.7	0
52 MUUT VELAT MUILLE RAHALAITOKSILLE	644326	603.0	(X)	0
1) 53 MUIDEN RAHOITUSLAITOST. TALLETUKS.	2641831	27.1	34.9	0
54 MUUT VELAT MUILLE RAHOITUSLAIT.	529541	-18.7	91.8	0
56 VELAT VALTIOLLE	4918367	-0.6	12.3	0
57 DEBENTUURILAINAT	347062	-12.3	70.0	0
58 MUUT VELAT	9302714	-25.3	7.4	0
59 MAKSUJEN VÄLITYS	6136024	47.7	13.6	0
60 SIIRTOVELAT (31.12.)	2085593	(Z)	45.7	0
ULKOMAISET VELAT				
VELAT RAHALAITOKSILLE				
TALLETUKSET				
61 ULKOMAAN RAHAN MÄÄRÄISET	35653991	-3.0	8.8	0
62 MARKKAMÄÄRÄISET	1482599	24.9	28.9	0
63 ULKOMAAN RAHAN MÄÄRÄISET	10105811	1.7	13.9	0
64 MARKKAMÄÄRÄISET	0	0.0	0.0	0
65 DEBENTUURILAINAT	3750283	-2.7	12.6	0
66 MUUT VELAT	6693035	2.0	29.1	0
67 SIIRTOVELAT (31.12.)	805759	(Z)	0.8	0
68 ARVOSTUSERÄT	0	0.0	0.0	0
69 VARAUKSET	3920961	31.5	31.5	0
OMA PÄÄOMA				
70 OSAKEPÄÄOMA	5286060	2.2	12.1	0
71 OSAKEANTI	0	-100.0	-100.0	0
72 VARARAHASTO	985674	7.5	14.0	0
73 ARVONKOROTUSRAHASTO	1552312	-3.3	22.9	0
74 MUUT RAHASTOT	873967	370.9	370.9	0

1 000 MK EDELL. ED. VUOD. ED. VUOD. ED. VUOD.
KK: STA VAST. KK

	1 000 MK	ED. VUOD. ED. VUOD. ED. VUOD.	1 000 MK	ED. VUOD. ED. VUOD. ED. VUOD.
		KK: STA VAST. KK		KK: STA VAST. KK
		%		%
75 KÄYTTÄMÄTÖN VOITTO EDELL. VUOSILTA	19702	21.7	24.0	0
76 TILI VUODEN VOITTO (31.12.)	618569	(Z)	29.7	0
77 TAPPIO EDELLISILTÄ VUOSILTA	0	0.0	0.0	0
78 TILI VUODEN TAPPIO (31.12.)	0	0.0	0.0	0
79 KOROT	0	-100.0	0.0	0
80 TULOT VALUUTANVAIHDOSTA	0	-100.0	0.0	0
81 TOIMITUSMAKSUT JA PALKKIOT	0	-100.0	0.0	0
82 PROVISIOT PANKKITAKAUKSISTA	0	-100.0	0.0	0
83 TULOT ARVOPAPERIKAUPASTA	0	-100.0	0.0	0
84 OSINGOT JA OSUUKSIEN KOROT	0	-100.0	0.0	0
85 MUUT TULOT	0	-100.0	0.0	0
86	174055603		-3.6	18.0
		YHTEENSÄ		
88 VASTUUSITOUMUKSET	72500692	1.7	23.7	0
89 SHEKKILUOTTOJEN MYÖNNETTY MÄÄRÄ	111666436	0.3	13.0	0
1) ESITEITÄÄN MYÖS TAULUKOSSA VIII ERILLISINÄ TALLETTAJARYHMINÄ				

V KIINNITYSLUOTTOPANKKIEN TILA 31.12.1985 1 000 MK, JA SEN MUUTOKSET EDELLISEEN KUUKAUTEEN JA EDELLISEN VUODEN VASTAANVAAN KUUKAUTEEN VERRATTUNA %

A	V A S T A A V A A	1 000 MK	EDELL. KK:STA	ED. VUOD. VAST. KK %	B	V A S T A T T A V A A	1 000 MK	EDELL. KK:STA	ED. VUOD. VAST. KK %
RAHOITUSOMAISUUS									
KOTIMAISET SAAMISET									
1	KASSA	79	139.4	-4.8	26	OBLIGAATIOLAINAT	8489187	3.2	20.7
2	SAAMISET SUOMEN PANKILTA	110225	204.5	588.3	27	DEBENTTUURILAINAT	2100200	1.6	26.0
1)3	SAAMISET MUILTA RAHALAITOKSILTA	830157	-12.7	108.1	28	MUUT JOUKKOVELKAKIRJALAINAT	1505553	23.2	(Z)
2)4	SAAMISET MUILTA RAHOITUSLAITOKSILTA	142943	0.0	-8.4	29	VELAT SUOMEN PANKILLE	0	0.0	0.0
5	SAAMISET VALTIOLTA	0	0.0	-100.0	30	VELAT MUILLE RAHALAITOKSILLE	247024	-0.6	-10.0
2)6	LUOTOT YLEISÖLLE	14023854	1.2	16.3	31	VELAT MUILLE RAHOITUSLAITOKSILLE	157347	0.6	-0.2
7	SIIRTOSAAMISET (31.12.)	462105	(Z)	22.0	32	VELAT VALTIOLLE	80860	-4.3	-4.8
8	MUUT RAHOITUSVARAT	7813	58.7	(X)	33	MUUT VELAT	129866	4.0	164.6
ULKOMAISET SAAMISET									
SAAMISET RAHALAITOKSILTA									
9	ULKOMAAN RAHAN MÄÄRÄISET	15772	-17.1	-17.3	34	SIIRTOVELAT (31.12.)	590075	(Z)	37.7
10	MARKKAMÄÄRÄISET	0	0.0	0.0	ULKOMAISET VELAT				
11	MUUT SAAMISET	0	0.0	0.0	35	JOUKKOVELKAKIRJALAINAT	2028211	-5.3	1.3
12	SIIRTOSAAMISET (31.12.)	11484	(Z)	(X)	36	VELAT RAHALAITOKSILLE	421771	-15.2	-44.1
SIJOITUSOMAISUUS									
13	JOUKKOVELKAKIRJALAINAT	217272	131.9	-17.1	37	ULKOMAAN RAHAN MÄÄRÄISET	0	0.0	0.0
14	OSAKKEET JA OSUDET	4910	0.0	5.5	38	MARKKAMÄÄRÄISET	595562	9.2	201.6
15	MUU Sijoitusomaisuus	49636	3.0	18.2	39	SIIRTOVELAT (31.12.)	82182	(Z)	11.4
KÄYTTÖOMAISUUS JA MUUT PITKÄV. MENOT									
16	OSAKKEET JA OSUDET	10163	0.0	0.1	40	ARVOSTUSERÄT	0	0.0	0.0
17	MUU Käyttöomaisuus ja pitkäv. menot	77568	-5.0	17.3	41	VARAUKSET	50093	21.2	21.2
18	MUU OMAISUUS	12539	-4.6	-9.2	OMA PÄÄOMA				
19	ARVOSTUSERÄT	0	0.0	0.0	42	OSAKEPÄÄOMA	233000	0.0	33.9
20	KOROT	0	-100.0	0.0	43	OSAKEANTI	15000	0.0	(Z)
21	PALKAT JA SOSIAALIMENOT	0	-100.0	0.0	44	VARARAHASTO	67603	0.3	5.6
22	VÄLITTÖMÄT VEROT	0	-100.0	0.0	45	ARVONKOROTUSRAHASTO	33314	-0.2	-35.2
23	MUUT MENOT	0	-100.0	0.0	46	MUUT RAHASTOT	13162	-2.0	16.8
24					47	VOITTO EDELLISILTÄ VUOSILTA	6516	0.0	204.6
					48	TILIVUODEN VOITTO (31.12.)	34994	(Z)	12.0
					49	TAPPIO EDELLISILTÄ VUOSILTA	0	0.0	0.0
					50	TILIVUODEN TAPPIO (31.12.)	0	0.0	0.0
					51	KOROT	0	-100.0	0.0
					52	MUUT TULOT	0	-100.0	0.0
					53				
						YHTEENSÄ	15976520	-0.1	18.6
						YHTEENSÄ	15976520	-0.1	18.6

1) OSA Tästä luotonraajasektorina taulukossa XVI; muu osa kiinnitysluottopankkien talletuksia muissa rahalaitoksissa

2) ESITETÄÄN MYÖS taulukossa XVI erillisinä luotonraajaryhminä

PSP-Kuntapankki on sisällytynyt taulukkoon vuoden 1985 helmikuusta lähtien

VI KOTIMAISTEN ULKOMAALAISTEN OMISTAMIEN RAHALAITOSTEN TILA 31.12.1985 1 000 MK, JA SEN MUUTOKSET EDELL. KUUKAUTEEN
 JA EDELL. VUOD. VAST. KUUKAUTEEN VERRATTUNA %

A V A S T A V A A		1 000 MK EDELL. ED. VUOD. KK:STA VAST.KK %	1 000 MK EDELL. ED. VUOD. KK:STA VAST.KK %
RAHOITUSOMAISUUS			
KOTIMAISET SAAMISET			
1	KASSA	21	-4.5
SAAMISET SUOMEN PANKKILTA			
2	SHEKKITILI SUOMEN PANKISTA	21905	(X)
3	MUUT SAAMISET SUOMEN PANKKILTA	336575	-33.7
SAAMISET MUILTA RAHALAITOKSILTA			
4	TALLETUKSET MUISSA RAHALAITOKSISSA	307153	143.1
1) 5	MUUT SAAMISET MUILTA RAHALAITOKS.	28200	(Z)
1) 6	SAAMISET MUILTA RAHOITUSLAITOKSILTA	5877	(Z)
9	SAAMISET VALTIOLTA	0	0.0
1) 10	LUOTOT YLEISÖLLE	519120	-12.3
11	MAKSUJEN VÄLITYS	227	-89.5
12	SIIRTOSAAMISET (31.12.)	15901	(Z)
13	MUUT RAHOITUSVARAT	1328	18.5
ULKOMAISET SAAMISET			
SAAMISET RAHALAITOKSILTA			
TALLETUKSET			
14	ULKOMAAN RAHAN MÄÄRÄISET	686132	272.1
15	MARKKAMÄÄRÄISET	5245	93.8
MUUT SAAMISET			
16	ULKOMAAN RAHAN MÄÄRÄISET	22136	-1.4
17	MARKKAMÄÄRÄISET	0	0.0
18	VEKSELIT	0	0.0
19	MUUT SAAMISET	37587	-68.5
20	SIIRTOSAAMISET (31.12.)	5639	(Z)
VAIHTO-OMAISUUS			
KOTIMAINEN VAIHTO-OMAISUUS			
21	JOUKKOVELKAKIRJAT	15448	-0.2
22	MUU VAIHTO-OMAISUUS	0	-100.0
ULKOMAINEN VAIHTO-OMAISUUS			
23	ULKOMAAN RAHAT	0	0.0
24	JOUKKOVELKAKIRJAT	0	0.0
25	MUU VAIHTO-OMAISUUS	0	0.0
SIOJITUSOMAISUUS			
KOTIMAISET SIOJITUKSET			
JOUKKOVELKAKIRJAT			
26	MARKKAMÄÄRÄISET	0	0.0
27	ULKOMAAN RAHAN MÄÄRÄISET	0	0.0
28	OSAKKEET JA OSUUDET	0	0.0
29	KIINTEISTÖYHTIÖJEN OSAKKEET JA OS.	0	0.0
30	KIINTEISTÖT	0	0.0
31	MUU SIOJITUSOMAISUUS	0	0.0
ULKOMAISET SIOJITUKSET			
JOUKKOVELKAKIRJAT			
32	JOUKKOVELKAKIRJAT	0	0.0
MUU SIOJITUSOMAISUUS			
33	MUU SIOJITUSOMAISUUS	0	0.0
KÄYTTÖOMAISUUS JA MUUT PITKÄVAIK. MENOT			
34	OSAKKEET JA OSUUDET	5077	0.0
35	KIINTEISTÖYHTIÖJEN OSAKK. JA OS.	0	0.0
36	KIINTEISTÖT	3750	-4.4
37	KONEET JA KALUSTO	4392	0.2
38	MUU KÄYTTÖOMAISUUS JA PITKÄV. MENOT	2267	-12.2
39	MUU OMAISUUS	0	-100.0
40	ARVOSTUSERÄT	0	0.0
KOROT			
41	KOROT	0	-100.0
PALKAT JA SOSIAALIMENOT			
42	PALKAT JA SOSIAALIMENOT	0	-100.0
VUOKRAT			
43	VUOKRAT	0	-100.0
VÄLITTYMÄT VEROT			
44	VÄLITTYMÄT VEROT	0	0.0
45	MUUT MENOT	0	-100.0
YHTEENSÄ			
		2023980	14.6
			-21.7

1) ESITETÄÄN MYÖS TAULUKOSSA XVII ERILLISINÄ LUOTONSAAJARYHMINÄ

VI KOTIMAISTEN ULKOMAALAISTEN OMISTAMIEN RAHALAITOSTEN TILA 31.12.1985 1 000 MK, JA SEN MUUTOKSET EDELL. KUUKAUTEEN
 JA EDELL. VUOD. VAST. KUUKAUTEEN VERRATTUNA %

B	V A S T A T T A V A A	1 000 MK	EDELL. ED. VUOD. KK:STA VAST. KK %	1 000 MK	EDELL. ED. VUOD. KK:STA VAST. KK %
	VIERAS PÄÄOMA				
	KOTIMAISET VELAT				
1)	48 YLEISÖN TALLETUKSET	53336	-21.7	-84.4	
	VELAT SUOMEN PANKILLE				
49	SHEKKILUOTTO	0	-100.0	-100.0	
50	MUUT VELAT SUOMEN PANKILLE	37938	(Z)	17.4	
	VELAT MUILLE RAHALAITOKSILLE				
1)	51 MUIDEN RAHALAITOSTEN TALLETUKSET	3351	-88.0	-95.1	
52	MUUT VELAT MUILLE RAHALAITOKSILLE	112000	489.5	17.7	
	VELAT MUILLE RAHOITUSLAITOKSILLE				
53	MUIDEN RAHOITUSLAITOST. TALLETUKS.	0	0.0	0.0	
54	MUUT VELAT MUILLE RAHOITUSLAIT.	1760	32.9	25.5	
56	VELAT VALTIOLLE	0	0.0	0.0	
57	DEBENTUURILAINAT	0	0.0	0.0	
58	MUUT VELAT	56089	-28.9	-45.4	
59	MAKSUJEN VÄLITYS	1029	-4.1	285.4	
60	SIIRTOVELAT (31.12.)	17607	(Z)	88.8	
	ULKOMAISET VELAT				
	VELAT RAHALAITOKSILLE				
	TALLETUKSET				
61	ULKOMAAN RAHAN MÄÄRÄISET	1574688	33.9	-12.6	
62	MARKKAMÄÄRÄISET	35293	178.3	595.7	
	MUUT VELAT RAHALAITOKSILLE				
63	ULKOMAAN RAHAN MÄÄRÄISET	0	0.0	0.0	
64	MARKKAMÄÄRÄISET	0	0.0	0.0	
65	DEBENTUURILAINAT	2991	-96.7	-76.8	
66	MUUT VELAT	15879	(Z)	-36.5	
67	SIIRTOVELAT (31.12.)				
68	ARVOSTUSERÄT	0	0.0	0.0	
69	VARAUKSET	12176	23.1	22.7	
	OMA PÄÄOMA				
70	OSAKEPÄÄOMA	90000	0.0	50.0	
71	OSAKEANTI	0	0.0	0.0	
72	VARAKAHASTO	70	0.0	(Z)	
73	ARVONKOROTUSRAHASTO	0	0.0	0.0	
74	MUUT KAHASTOT	0	0.0	0.0	
	80 TULOT VALUUTANVAIHDOSTA				
	81 TOIMITUSMAKSUT JA PALKKIOT				
	82 PROVISIOT PANKKITAKAUKSISTA				
	83 TULOT ARVOPAPERIKAUPASTA				
	84 OSINGOT JA OSUUKSIEN KOROT				
	85 MUUT TULOT				
	YHTEENSÄ	2023980	14.6	-21.7	
	88 VASTUUSITOUMUKSET	1096663	-32.9	41.5	
	89 SHEKKILUOTTOJEN MYÖNNETTY MÄÄRÄ	1700	-22.7	-24.4	
	1) ESITETÄÄN MYÖS TAULUKOSSA XI ERILLISINÄ TALLETTAJARYHMINÄ				

IX TALLETUKSET SÄÄSTÖ-JA OSUUSPANKKEISSA VAATEITTAIN 31.12.1985, 1 000 MK JA KPL

	KUUKAUDEN ALUSSA		OTOT -	PANOT +		KUUKAUDEN LOPUSSA		TILEJÄ
	1 000 MK	1 000 MK		1 000 MK	1 000 MK	1 000 MK	KPL(31.12.)	
I S Ä S T Ö P A N K I T								
A YLEISÖN TALLETUKSET								
MARKKAMÄÄRÄISET	1993038	+304223			2297261	66997		
LUOTOTON SHEKKITILI	691156	+322606			1013762	57576		
LUOTOLLINEN SHEKKITILI	0	0			0	0		
MUU AVISTATILI	2877685	3690342			2754820	710064		
KÄYTTÖTILI	17526551	5490532			18363695	3073151		
SÄÄSTÖ-JA KARTTUVA TALLETUSTILI	419626	101116			463369	10576		
1-6 KK ITA/MTA	1697583	98895			1667481	81456		
12 KK MTA	12212269	572071			12551579	541962		
24 KK MTA	620568	6519			631909	43248		
SIJOITUSTILI	1661456	750520			1734207	7960		
MUUT TALLETUSTILIIT	5				5	1		
ULKOMAAN RAHAN MÄÄRÄISET	3969937	+1778151			41478088	14592991		
YHTEENSÄ (1-12)								
B MUIDEN RAHALAITOSTEN TALLETUKSET								
SHEKKITILI	960	+1383			2343	4		
MUUT TALLETUSTILIIT	0	0			0	0		
YHTEENSÄ (1-12)								
C MUIDEN RAHOITUSLAITOSTEN TALLETUKSET	61464	+22769			84233	...		
D VALTION TALLETUKSET								
YHTEENSÄ(1-23)	39762361	+1802303			41564664	14592995		
II O S U U S P A N K I T								
A YLEISÖN TALLETUKSET								
MARKKAMÄÄRÄISET	1604931	+177101			1782032	59130		
LUOTOTON SHEKKITILI	748659	+146164			894823	135222		
LUOTOLLINEN SHEKKITILI	102	48			54	5		
MUU AVISTATILI	3907598	3679793			3788579	792228		
KÄYTTÖTILI	13822318	4086104			14429659	2367800		
SÄÄSTÖ-JA KARTTUVA TALLETUSTILI	284456	50244			297519	7725		
1-6 KK ITA/MTA	1637630	193028			1699367	61699		
12 KK MTA	10024006	203287			10412876	413453		
24 KK MTA	319067	1977			355973	22057		
SIJOITUSTILI	1041502	243972			1044890	13381		
MUUT TALLETUSTILIIT	118392	94453			104174	3625		
ULKOMAAN RAHAN MÄÄRÄISET	33508661	+1301285			34809946	3876325		
YHTEENSÄ (1-12)								
B MUIDEN RAHALAITOSTEN TALLETUKSET								
SHEKKITILI	0	0			0	0		
MUUT TALLETUSTILIIT	10071	0			10071	5		
YHTEENSÄ (1-12)								
1) C MUIDEN RAHOITUSLAITOSTEN TALLETUKSET	35819	+5845			41664	...		
D VALTION TALLETUKSET								
YHTEENSÄ(1-23)	33554551	+1307130			34861681	3876330		
1) SIITÄ ULKOMAAN RAHAN MÄÄRÄISIÄ								
x) korjatut tiedot		+1930			1930			

	1 000 MK	OTOT	PANOT	KUUKAUDEN	TILEJÄ
	1 000 MK	1 000 MK	1 000 MK	1 000 MK	KPL(31.12.)
I KOTIMAISET TALLETUKSET					
A. YLEISÖN TALLETUKSET					
MARKKAMÄÄRÄISET					
1 LUOTOTON SHEKKITILI	0	0	0	0	0
2 LUOTOLLINEN SHEKKITILI	59		+19	78	3
3 MUU AVISTATILI	42728	715484	677270	4514	48
4 KÄYTTÖTILI	0	0	0	0	0
5 SÄÄSTÖ- JA KARTTUVA TALLETUSTILI	0	0	0	0	0
6 1-6 KK ITA/MTA	0	0	0	0	0
7 12 KK MTA	0	0	0	0	0
8 24 KK MTA	0	0	0	0	0
9 36 KK MTA	0	0	0	0	0
10 MUUT TALLETUSTILIIT	7611	313464	346622	40769	10
ULKOMAAN RAHAN MÄÄRÄISET					
12 VAADITTAESSA MAKSETTAVA VALUUTTATILI	6212	3212395	3213376	7193	47
14 MUUT VALUUTTATALLETUSTILIIT	11496	35435	24721	782	1
B. MUIDEN RAHALAITOSTEN TALLETUKSET					
YHTEENSÄ (1-14)	68106		-14770	53336	109
16 SHEKKITILI	0	0	0	0	0
17 VALUUTTATALLETUSTILIIT	27830	372129	347649	3351	2
18 MUUT TALLETUSTILIIT	0	0	0	0	0
C. MUIDEN RAHOITUSLAITOSTEN TALLETUKSET					
19	0	0	0	0	0
D. VALTION TALLETUKSET					
23	0	0	0	0	0
YHTEENSÄ (1-23)	95936		-39249	56687	111
III ULKOMAISTEN RAHALAITOSTEN TALLETUKSET					
25	1188673		+421308	1609981	..

XII POSTIPANKIN ANTOLAINAUS VAATEITTAIN 31.12.1985, 1 000 MK JA KPL

	KUUKAUDEN ALUSSA	NOSTETTU +	MAKSETTU	KUUKAUDEN LOPUSSA	LUOTTOJA
	1 000 MK	1 000 MK	1 000 MK	1 000 MK	KPL (31.12.)
I KOTIMAISET LUOTOT					
A LUOTOT YLEISÖLLE					
MARKKAMÄÄRÄISET					
1) POSTISIIRTOTILILUOTOT	377 684		+40 947	418 631	..
2) VEKSELIT	356 467	190 444	199 497	347 414	11 396
3) TAVALLISET VELKAKIRJALAINAT	11 156 482	674 021	360 238	11 470 265	196 701
4) KORKOTUKILAINAT	1 679 466	20 752	17 357	1 682 861	166 384
5) VALTION VAROISTA VÄLITETYT LAINAT	1 738 217	48 927	60 474	1 726 670	1 741
ULKOMAAN RAHAN MÄÄRÄISET					
7) LAINAT	1 840 785	366 385	527 180	1 679 990	453
8) MUUT	1 316 521	710 838	881 675	1 145 684	551
YHTEENSÄ (1 - 8)	18 465 622		+5 893	18 471 515	377 226
B LUOTOT MUILLE RAHALAITOKSILLE					
10) POSTISIIRTOTILILUOTOT	1 693		+33 299	34 992	3
11) MUUT			+19 548	19 548	18
2) C LUOTOT MUILLE RAHOITUSLAITOKSILLE	618 369		-85 014	533 355	..
D LUOTOT VALTIOLLE	499 448		+16 243	515 691	14
YHTEENSÄ (1 - 20)	19 585 132		-10 031	19 575 101	377 261
II LUOTOT ULKOMAILLE	2 238 929		+504 467	2 743 396	..
1) SIITÄ ULKOMAAN RAHAN MÄÄRÄISIÄ	807 128	14 558	46 810	774 876	376
2) SIITÄ ULKOMAAN RAHAN MÄÄRÄISIÄ	127 868		+5 156	133 024	..

	KUUKAUDEN ALUSSA	1 000 MK	1 000 MK	NOISTETTU +	MAKSETTU -	KUUKAUDEN LOPUSSA	LUOTTOJA
I KOTIMAISET LUOTOT							KPL(31.12.)

A. LUOTOT YLEISÖLLE

MARKKAMÄÄRÄISET

SHEKKITILILUOTOT	1	3928541				3789751	
VEKSELIT	2	2431013		-138790		2461923	99116
TAVALLISET VELKAKIRJALAINAT	3	48841511	1434703	1403793		50829187	732426
KORKOTUKILAINAT	4	2687820	4528485	2540809		2703765	87023
VALTION VAROISTA VÄLITETYT LAINAT	5	164587	63587	41642		165753	2981
			1433	267			

ULKOMAAN RAHAN MÄÄRÄISET

LAINAT	7x)	5569877	1997963	1884998		5682842	6540
MUUT	8x)	17357975	8890088	1073776		15510287	21844

YHTEENSÄ (1-8)		80981324		+168184		81149508	949930
----------------	--	----------	--	---------	--	----------	--------

B LUOTOT MUILLE RAHALAITOKSILLE

SHEKKILUOTOT	10	1684593		+447955		2132548	319
MUUT	11	8832566	4404685	4374925		8862326	200896

1) C LUOTOT MUILLE RAHOITUSLAITOKSILLE

	14	2721659		+315109		3036768	..
--	----	---------	--	---------	--	---------	----

D LUOTOT VALTIOLLE

	20	0	0	0		0	0
--	----	---	---	---	--	---	---

YHTEENSÄ (1-20)		94220142		+961008		95181150	1151145
-----------------	--	----------	--	---------	--	----------	---------

II LUOTOT ULKOMAILLE

	22	8376142		+143189		8519331	0
--	----	---------	--	---------	--	---------	---

1) SIITÄ KIINNITYSLUOTTOPANKEILLE

		1201		-1201			..
--	--	------	--	-------	--	--	----

SIITÄ ULKOMAAN RAHAN MÄÄRÄISIÄ LUOTTOJA

		74568		+47691		122259	..
--	--	-------	--	--------	--	--------	----

x) korjatut tiedot

XV TALLETUSPANKKIEN ANTOLAINAUS YHTEENSÄ VAATEITTAIN 31.12.1985.
1 000 MK JA %-MUUTOS EDELLISEN VUODEN VASTAAVASTA KUUKAUDESTA

		KUUKAUDEN ALUSSA	NOSTETTU +	MAKSETTU -	KUUKAUDEN LOPUSSA	%-MUUTOS EDELLISEN VUODEN VASTAAVASTA KKS:STA
		1 000 MK	1 000 MK	1 000 MK	1 000 MK	
I KOTIMAISET LUOTOT						
A LUOTOT YLEISÖLLE						
MARKKAMÄÄRÄISET						
	1	6 372 717		-60 422	6 312 295	20,6
SHEKKI- JA POSTISIIRTOTILILUOTOT	2	7 262 512	3 769 080	3 560 496	7 471 096	-2,2
VEKSELIT	3	112 579 503	7 789 502	4 741 287	115 627 718	19,3
TAVALLISET VELKAKIRJALAINAT	4	11 896 251	229 309	105 956	12 019 604	21,3
KORKOTUKILAINAT	5	6 726 196	89 204	119 542	6 695 858	13,3
VALTION VAROISTA VÄLITETYT LAINAT						
1)						
ULKOMAAN RAHAN MÄÄRÄISET						
LAINAT	7	7 520 827	2 422 465	2 468 869	7 474 423	-1,3
MUUT	8	18 772 176	9 631 896	11 642 402	16 761 670	37,7
	(1 - 8)	171 130 182	+1 232 482		172 362 664	18,6
YHTEENSÄ						
B LUOTOT MUILLE RAHALAITOKSILLE						
SHEKKI- JA POSTISIIRTOTILILUOTOT	10	1 686 286		+481 254	2 167 540	35,8
MUUT	11	8 835 816	4 424 233	4 374 925	8 885 124	9,0
2)						
C LUOTOT MUILLE RAHOITUSLAITOKSILLE	14	3 375 909		+244 450	3 620 359	-15,4
D LUOTOT VALTIOLLE	20	499 448		+16 243	515 691	23,9
YHTEENSÄ (1 - 20)		185 527 641	+2 023 737		187 551 378	17,4
II LUOTOT ULKOMAILLE	22	10 615 071		+647 656	11 262 727	60,5
1) SIITÄ ULKOMAAN RAHAN MÄÄRÄISIÄ LUOTTOJA		807 128	14 558	46 810	774 876	20,3
2) SIITÄ KIINNITYSLUOTTOPANKKIEN SAAMIA LUOTTOJA		1 201		-1 201	-	-100,0
2) SIITÄ ULKOMAAN RAHAN MÄÄRÄISIÄ LUOTTOJA		202 436		+52 847	255 283	6,9
x) KORJATUT TIEDOT						

XVI KIINNITYSLUOTTOPANKKIEN ANTOLAINAUS VAATEITTAIN 31.12.1985 1 000 MK JA KPL

	KUUKAUDEN ALUSSA	NOSTETTU +	MAKSETTU -	KUUKAUDEN LOPUSSA	LUOTTOJA
	1 000 MK	1 000 MK	1 000 MK	1 000 MK	KPL(31.12.)
I KOTIMAISET LUOTOT					
A LUOTOT YLEISÖLLE					
MARKKAMÄÄRÄISET					
TAVALLISET VELKAKIRJALAINAT	1 10539587	342419	60522	10821484	26612
KORKOTUKILAINAT	2 302260	25554	0	327814	809
VALTION VAROISTA VÄLITETYT LAINAT	3 83788	547	2788	81547	7358
ULKOMAAN RAHAN MÄÄRÄISET	4 2931785	88892	227668	2793009	1928
YHTEENSÄ	(1-4) 13857420	+166434		14023854	36707
B LUOTOT MUILLE RAHALAITOKSILLE	5 86311	15000	28500	72811	11
C LUOTOT MUILLE RAHOITUSLAITOKSILLE	6 142943	0	0	142943	..
D LUOTOT VALTIOLLE	7 0	0	0	0	0
YHTEENSÄ	(1-7) 14086674	+152934		14239608	36718
II LUOTOT ULKOMAILLE	9 18960	-3251		15709	..

PSP-Kuntapankki on sisällytynyt taulukkoon vuoden 1985 helmikuusta lähtien

XVII KOTIMAISTEN ULKOMAALAISTEN OMISTAMIEN RAHALAITOSTEN ANTOLAINAUS 31.12.1985 1 000 MK JA KPL

		KUUKAUDEN ALUSSA	NOSTETTU +	MAKSETTU -	KUUKAUDEN LOPUSSA	LUOTTOJA
I	KOTIMAISET LUOTOT	1 000 MK	1 000 MK	1 000 MK	1 000 MK	KPL(31.12.)
A. LUOTOT YLEISÖLLE						
MARKKAMÄÄRÄISET						
	SHEKKIILILUOTOT	1 272	0	0	272	..
	VEKSELIT	2 0	0	0	0	0
	TAVALLISET VELKAKIRJALAINAT	3 12894	43201	5087	51008	87
	KORKOTUKILAINAT	4 0	0	0	0	0
	VALTION VAROISTA VÄLITETTY LAINAT	5 0	0	0	0	0
ULKOMAAN RAHAN MÄÄRÄISET						
	LAINAT	7 578603	222218	332981	467840	123
	MUUT	8 0	0	0	0	0
	YHTEENSÄ (1-8)	591769	-72649		519120	210
B. LUOTOT MUILLE RAHALAITOKSILLE						
	SHEKKILUOTOT	10 0	0	0	0	0
	MUUT	11 0	+28200		28200	1
1)	C LUOTOT MUILLE RAHOITUSLAITOKSILLE	14 0	+5877		5877	..
	D LUOTOT VALTIOLLE	20 0	0	0	0	0
	YHTEENSÄ (1-20)	591769	-38572		553197	211
II LUOTOT ULKOMAILLE						
		22 141755	-82032		59723	..
1) SIITÄ ULKOMAAN RAHAN MÄÄRÄISIÄ LUOTTOJA						
		-	+5877		5877	..

LIITE 1
BILAGA

SELVITYS PANKKITILASTOISSA KÄYTETYSTÄ TERMINOLOGIASTA
(anto- ja ottolainautiedot)

	Pankkien kk-tilasto		Pankkien 1/4 vuositilasto	Pankkien vuositilasto		Anto- ja ottol. tilasto	Tilastokatsaukset	Suomen tilastoll. vuosikirja	
	Taulut			Pankkikohtainen 2)	Ennako ja lopullinen 1)			3)	Anto- ja ottolainaus 3)
	II—III	IV—XV ja XVI 1)							
Liikepankit	} — Muut pankit	} — Muut rahalaitokset	} — Muut rahalaitokset	} — Muut pankit	} — Muut rahalaitokset			} — Muut pankit	
Säästöpankit Osuuspankit Postipankki Kiinnitys- luottopankit									
Muut luottolaitokset Yleisö	} — Yleisö (x)	} — Muut rahoituslaitokset	} — Muut rahoituslaitokset	} — Yleisö (x)	} — Muut rahoituslaitokset	} — Yleisö (x)	} — Yleisö (x)	} — Yleisö (x)	} — Yleisö (x)
		} — Yleisö	} — Yleisö		} — Yleisö				

Laaja yleisökäsite (x) sisältää muut paitsi pankit ja valtion (myös muut luottolaitokset).

Suppea yleisökäsite sisältää muut paitsi rahalaitokset, muut rahoituslaitokset ja valtion.

Pankkeja ovat Postipankki, liikepankit, osuuspankit, säästöpankit ja kiinnitysluottopankit.

Rahalaitoksia ovat Postipankki, liikepankit, osuuspankit ja säästöpankit.

Muita rahoituslaitoksia ovat kiinnitysluottopankit, luotto-osakeyhtiöt, vakuutuslaitokset, luottokaupan rahoituslaitokset, palveluluottolaitokset, pantti-konttorit ym. vastaavat rahoituslaitokset.

Muita luottolaitoksia ovat em. muut rahoituslaitokset paitsi kiinnitysluottopankit.

Rahalaitokset ja rahoituslaitokset ovat Tilastokeskuksen sektoriluokituksen mukaisia käsitteitä. Pankit ja luottolaitokset pankkilakien mukaisia käsitteitä.

1) Luotot yleisölle sisältää kotimaiset ulkomaan rahan määräiset luotot; yleisön talletukset sisältää kotimaiset ulkomaan rahan määräiset talletukset
2) Pankkikohtaisissa tilatauluissa on yleisön luotoista erotettu omaksi eräkseen valtion varoista välitetyt lainat; muissa tauluissa ne sisältyvät luottoihin yleisölle.
3) Kotimainen markkamääräinen anto- ja ottolainaus.

LIITE
BILAGA 1

REDOGÖRELSE FÖR TERMINOLOGIN I BANKSTATISTIKEN
(ut- och inlåningsuppgifter)

	Bankernas månadsstatistik Tablår		Bankernas kvartalsstatistik Enligt bank 2)	Bankernas årsstatistik		Ut- och inlåningstatistik Ut- och in- 3)	Statistiska översikter Ställningstab- låning 3)	Statistisk årsbok för Finland	
	II—III	IV—XV och XVII 1)		Förhands- och slutlig 1)	Ut- och in- 3)			Ut- och in- låer 1)	låningsablår 3)
Affärsbanker	} — Övriga banker	} — Övriga penninginrättn.	} — Övriga penninginrättn.	} — Övriga banker	} — Övriga penninginrättn.		} — Övriga banker		
Sparbanker Andelsbanker Postbanken Hypoteksbanker									
Övriga kreditinstitut	} — Allmänh. (x)	} — Övriga finansieringsinstitut	} — Övriga finansieringsinstitut	} — Allmänh. (x)	} — Övriga finansieringsinstitut	} — Allmänh. (x)	} — Allmänh. (x)	} — Allmänh. (x)	} — Allmänh. (x)
Allmänheten									

Det vidsträta begreppet allmänhet (x) omfattar andra än banker och staten (omfattar också övriga kreditinrättningar).

Det inskränkta begreppet allmänhet omfattar andra än penninginrättningar, och övriga finansieringsinrättningar och staten.

Banker är Postbanken, affärsbankerna, andelsbankerna, sparbankerna och hypoteksbankerna.

Penninginrättningar är Postbanken, affärsbankerna, andelsbankerna och sparbankerna.

Övriga finansieringsinrättningar är hypoteksbanker, kreditaktiebolag, försäkringsanstalter, kredithandelns finansieringsinstitut, servicekreditinstitut, pantlånekontor o.a. motsvariga finansieringsinrättningar.

Övriga kreditinrättningar är o.n. övriga finansieringsinrättningar utom hypoteksbanker.

Penninginrättningar och finansieringsinrättningar är termer i enlighet med Statistikcentralens sektorindelning. Banker och kreditinrättningar är termer i enlighet med banklagen.

1) Krediter till allmänheten innehåller inhemska krediter i utländsk valuta; depositioner av allmänheten innehåller inhemska depositioner i utländsk valuta.
2) I ställningstablerna enligt bank har lån som förmedlats ur statliga medel avskilts till en egen post från krediter till allmänheten; i övriga tablår ingår de krediter till allmänheten.
3) Den inhemska ut- och inlåningen i mark

LIITE
APPENDIX 1

GLOSSARY OF TERMS USED IN THE BANKING STATISTICS
(in data on advances and deposits)

	Monthly Statistics on Banks Tables		Quarterly Banking Statistics	Annual Banking Statistics		Statistics on advances and deposits	Bulletin of Statistics	Statistical Yearbook of Finland	
	II—III	IV—XV and XVII		By bank and by institution	By category on banking institution 1)			Advances and deposits	Tables of the balance sheets
Commercial banks	} — Other banks	} — Other banking-institutions	} — Other banking-institutions	} — Other banks	} — Other banking-institutions			} — Other banks	
Savings banks									
Co-operative banks Postipankki Mortgage banks									
Other credit institutions	} — Public (x)	} — Other financial institutions	} — Other financial institutions	institutions (x)	} — Other financial institutions	} — Public (x)	} — Public (x)	} — Public (x)	} — Public (x)
Public		} — Public	} — Public		} — Public				

'The public' in the broader sense (x) comprises all domestic economic agents (including other credit institutions) other than the banks and the central government.

'The public' in the narrower sense comprises all domestic economic agents other than the banking institutions, other financial institutions and the central government.

The banks include the commercial banks, the co-operative banks, the savings banks, the mortgage banks and Postipankki.

The banking institutions include the commercial banks, the co-operative banks, the saving banks and Postipankki.

Other financial institutions include the mortgage banks, credit companies, insurance companies, hire-purchase finance companies, factoring companies, pawnshops and other similar financial institutions.

Other credit institutions comprise all the above-mentioned other financial institutions except the mortgage banks.

The terms 'Banking institutions' and 'Financial institutions' accord with the sectoral classification used by the Central Statistical Office of Finland. The terms 'Banks' and 'Credit institutions' are used in the banking legislation.

Taululuettelo:		Tabellförteckning:		List of tables:	
I	Suomen Pankin tila xx.xx.xx 1 000 mk, ja sen muutokset edelliseen kuukauteen ja edellisen vuoden vastaavaan kuukauteen verrattuna %	I	Finlands Banks ställning den xx.xx.xx 1 000 mk, och dess förändring jämfört med föregående månad och med motsvarande månad föregående år %	I	Statement of condition of the Bank of Finland on xx.xx.xx 1 000 marks and percentage changes from the previous month and the corresponding month of the previous year, per cent
II	Postipankin tila xx.xx.xx 1 000 mk, ja sen muutokset edelliseen kuukauteen ja edellisen vuoden vastaavaan kuukauteen verrattuna %	II	Postbankens ställning den xx.xx.xx 1 000 mk, och dess förändring jämfört med föregående månad och med motsvarande månad föregående år %	II	Statement of condition of the Postipankki on xx.xx.xx 1 000 marks and percentage changes from the previous month and the corresponding month of the previous year, per cent
III	Liikepankkien tila pankeittain xx.xx.xx 1 000 mk	III	Affärsbankernas ställning bankvis den xx.xx.xx 1 000 mk	III	Statements of condition of the commercial banks on xx.xx.xx 1 000 marks, by bank
IV	Liikepankkien tila xx.xx.xx 1 000 mk, ja sen muutokset edelliseen kuukauteen ja edellisen vuoden vastaavaan kuukauteen verrattuna %	IV	Affärsbankernas ställning den xx.xx.xx 1 000 mk, och dess förändring jämfört med föregående månad och med motsvarande månad föregående år %	IV	Statements of condition of the commercial banks on xx.xx.xx 1 000 marks and percentage changes from the previous month and the corresponding month of the previous year, per cent
V	Kiinnitysluotto pankkien tila xx.xx.xx 1 000 mk, ja sen muutokset edelliseen kuukauteen ja edellisen vuoden vastaavaan kuukauteen verrattuna %	V	Hypoteeksbankernas ställning den xx.xx.xx 1 000 mk, och dess förändring jämfört med föregående månad och med motsvarande månad föregående år %	V	Statements of condition of the mortgage banks on xx.xx.xx 1 000 marks and percentage changes from the previous year and the corresponding month of the previous year, per cent
VI	Kotimaisten ulkomaalaisten omistamien rahoitusten tila xx.xx.xx 1 000 mk	VI	Ställningen av inhemska utlandsägda penninginrättningar den xx.xx.xx 1 000 mk	VI	Statements of conditions of the domestic foreign-owned monetary institutions on xx.xx.xx 1 000 marks
VII	Talletukset Postipankissa vaateittain xx.xx.xx 1 000 mk	VII	Depositioner i Postbanken efter fordring den xx.xx.xx 1 000 mk	VII	Deposits held by the Postipankki on xx.xx.xx 1 000 marks, by type of claim
VIII	Talletukset liikepankeissa vaateittain xx.xx.xx 1 000 mk	VIII	Depositioner i affärsbankerna efter fordring den xx.xx.xx 1 000 mk	VIII	Deposits held by the commercial banks on xx.xx.xx 1 000 marks, by type of claim
IX	Talletukset säästö- ja osuuspankeissa vaateittain xx.xx.xx 1 000 mk	IX	Depositioner i spar- och andelsbankerna efter fordring den xx.xx.xx 1 000 mk	IX	Deposits held by the savings and co-operative banks on xx.xx.xx 1 000 marks, by type of claim
X	Talletuspankkien antolainaus yhteensä vaateittain xx.xx.xx 1 000 mk, ja %-muutos edellisen vuoden vastaavasta kuukaudesta	X	Depositionsbankernas inlåning inalles efter fordring den xx.xx.xx 1 000 mk, och förändring jämfört med motsvarande månad föregående år %	X	Deposits held by the deposit banks on xx.xx.xx 1 000 marks and percentage changes from the previous year
XI	Kotimaisten ulkomaalaisten omistamien rahoitusten antolainaus xx.xx.xx 1 000 mk	XI	Inlåningen av inhemska utlandsägda penninginrättningar den xx.xx.xx 1 000 mk	XI	Deposits held by the domestic foreign-owned monetary institutions on xx.xx.xx 1 000 marks, by type of claim
XII	Postipankin antolainaus vaateittain xx.xx.xx 1 000 mk	XII	Postbankens utlåning efter fordring den xx.xx.xx 1 000 mk	XII	Lending by the Postipankki on xx.xx.xx 1 000 marks, by type of advance
XIII	Liikepankkien antolainaus vaateittain xx.xx.xx 1 000 mk	XIII	Affärsbankernas utlåning efter fordring den xx.xx.xx 1 000 mk	XIII	Lending by the commercial banks on xx.xx.xx 1 000 marks, by type of advance
XIV	Säästö- ja osuuspankkien antolainaus vaateittain xx.xx.xx 1 000 mk	XIV	Spar- och andelsbankernas utlåning efter fordring den xx.xx.xx 1 000 mk	XIV	Lending by the savings and co-operative banks on xx.xx.xx 1 000 marks, by type of advance

XV	Talletuspankkien antolainaus yhteensä vaa- teittain xx.xx.xx 1 000 mk, ja %-muutos edellisen vuoden vastaavasta kuukaudesta	XV	Depositionsbankernas utlåning inalles efter fordring den xx.xx.xx 1 000 mk, och föränd- ring jämfört med motsvarande månad före- gående år %	XV	Lending by the deposit banks on xx.xx.xx 1 000 marks and percentage changes from the previous year
XVI	Kiinnitysluottopankkien antolainaus vaa- teittain xx.xx.xx 1 000 mk	XVI	Hypoteksbankernas utlåning efter fordring den xx.xx.xx 1 000 mk	XVI	Lending by the mortgage banks on xx.xx.xx 1 000 marks, by type of advance
XVII	Kotimaisten ulkomaalaisten omistamien raha- laitosten antolainaus xx.xx.xx 1 000 mk	XVII	Utlåningen av inhemska utlandsägda penning- inrättningar den xx.xx.xx 1 000 mk	XVII	Lending by the domestic foreign-owned mone- tary institutions on xx.xx.xx 1 000 marks
Taulujen sarakkeet		Tablørernas kolumner		Columns of the tables	
(taulu)	(table)	(table)		(table)	
I-VI	I-VI	I-VI	I-VI	I-VI	I-VI
VII-XI	VII-XI	VII-XI	VII-XI	VII-XI	VII-XI
XII-XVII	XII-XVII	XII-XVII	XII-XVII	XII-XVII	XII-XVII
Muutos edellisestä kuukaudesta, %	Muutos edellisestä kuukaudesta, %	Förändring från föregående månad, %	Förändring från föregående månad, %	Change from the previous month, per cent	Change from the previous month, per cent
Muutos edellisen vuoden vastaavasta kuukau- desta, %	Muutos edellisen vuoden vastaavasta kuukau- desta, %	Förändring från motsvarande månad föregående år, %	Förändring från motsvarande månad föregående år, %	Change from the corresponding month of the previous year, per cent	Change from the corresponding month of the previous year, per cent
Kuukauden alussa	Kuukauden alussa	I början av månaden	I början av månaden	Beginning of month	Beginning of month
Otot	Otot	Uttag	Uttag	Drawings	Drawings
Panot	Panot	Insättningar	Insättningar	Deposits	Deposits
Kuukauden lopussa	Kuukauden lopussa	I slutet av månaden	I slutet av månaden	End of month	End of month
Tiliejä kp1 (31.12.)	Tiliejä kp1 (31.12.)	Konton st (31.12.)	Konton st (31.12.)	Number of accounts (31.12.)	Number of accounts (31.12.)
Nostettu	Nostettu	I början av månaden	I början av månaden	Beginning of month	Beginning of month
Maksettu	Maksettu	Lyft	Lyft	Drawings	Drawings
Kuukauden lopussa	Kuukauden lopussa	Betalat	Betalat	Repayments	Repayments
Luottoja kp1 (31.12.)	Luottoja kp1 (31.12.)	I slutet av månaden	I slutet av månaden	End of month	End of month
		Krediter st (31.12.)	Krediter st (31.12.)	Number of advances (31.12.)	Number of advances (31.12.)

Taulujen rivit:

Taulu Rivi

I A Vastaavaa

Kulta ja valuuttasaamiset

- 1 Kulta
- 2 Eriytyiset nosto-oikeudet
- 3 Varanto-osuus Kansainvälisessä valuuttarahastossa
- 4 Vaihdettavat valuutat
- 5 Sidotut valuutat

Muut ulkomaiset saamiset

- 6 Ulkomaiset joukkovelkakirjat
- 7 Markkaosuus Kansainvälisessä valuuttarahastossa
- 8 Määräaikaiset saamiset

Saamiset rahoituslaitoksilta

- 9 Pankkien shekkitilit
- 10 Joukkovelkakirjat
- 11 Päiväluotot
- 12 Käteisvaraluotot
- 13 Muut

Saamiset julkiselta sektorilta

- 14 Valtion velkakirjat
- 15 Joukkovelkakirjat
- 16 Valtion metallirahavastuu
- 17 Muut

Saamiset yrityksiltä

- 18 Viennin rahoitus
- 19 Kotimaisten toimitusten rahoitus
- 20 Joukkovelkakirjat
- 21 Muut

- 22 Muut varat
- 23 Yhteensä

I B Vastattavaa

Valuuttavelat

- 33 Vaihdettavat valuutat
- 34 Sidotut valuutat

Muut ulkomaiset velat

- 37 Kansainvälisen valuuttarahaston markkatilit

Rows of the tables:

Table Row

I A Assets

Gold and foreign exchange receivables

- 1 Gold
- 2 Special drawing rights
- 3 IMF reserve tranche

- 4 Convertible currencies
- 5 Tied currencies

Other foreign receivables

- 6 Foreign bonds
- 7 Mark subscription to Finland's quota in the IMF
- 8 Term receivables

Receivables from financial institutions

- 9 Banks' cheque accounts
- 10 Bonds
- 11 Call money market advances
- 12 Till-money credits
- 13 Other financial institution receivables

Receivables from the public sector

- 14 Government promissory notes
- 15 Bonds
- 16 Total coinage
- 17 Other public sector receivables

Receivables from corporations

- 18 Financing of exports
- 19 Financing of domestic deliveries
- 20 Bonds
- 21 Other corporate receivables

- 22 Other assets
- 23 Total

I B Liabilities

Foreign exchange liabilities

- 33 Convertible currencies
- 34 Tied currencies

Other foreign liabilities

- 37 IMF mark accounts

Taulu Rivi	Tabla Rad	Table Row
(I) 38	Osoitetut erityiset nosto-oikeudet	(I) 38
39	Määräaikaiset velat	39
	Liikkeessä oleva raha	
42	Setelit	42
43	Metalliraha	43
44	Liikkeessä olevat talletustodistukset	44
	Velat rahoituslaitoksille	
47	Pankkien shekkitilit	47
49	Päivätalletukset	49
50	Kassavarantotalletukset	50
51	Pääomantuontitalletukset	51
52	Muut	52
	Velat julkiselle sektorille	
55	Shekkitilit	55
56	Valtion talletustili	56
57	Vientitalletukset	57
58	Suhdannetalletukset	58
59	Pääomantuontitalletukset	59
60	Muut	60
	Velat yrityksille	
61	Investointi- ja alushankintatalletukset	61
62	Pääomantuontitalletukset	62
63	Tuontimaksutalletukset	63
64	Vientitalletukset	64
65	Muut	65
66	Muut velat	66
67	Arvonjärjestelytilit ja varaukset	67
68	SITRAn pääoma	68
	Oma pääoma	
69	Kantarahasto	69
70	Vararahasto	70
71	Käyttämättömät voittovarot	71
72	Tulostili	72
73	Tilivuoden voitto	73
75	Yhteensä	75
76	Setelinanto-oikeus	76
77	Käytössä	77
78	Setelinantovara	78
II		II
2	Erityistalletukset Suomen Pankissa	2
4	Saamiset Posti- ja telelaitokselta	4
6	Postisiirtotili luotot	6
7	Vekselit	7
8	Lainat	8
9	Ulkomaan rahan määräiset luotot	9
	Liiketoiminnan tulot	
38	Tilldelade särskilda dragningsrätter	(I) 38
39	Tidsbundna skulder	39
	Utelöpande sedlar och mynt	
42	Sedlar	42
43	Metallmynt	43
44	Utelöpande depositionsbevis	44
	Skulder till finansieringsinstitut	
47	Bankernas checkräkningar	47
49	Dagsdepositioner	49
50	Kassareservdepositioner	50
51	Kapitalimportdepositioner	51
52	Övriga	52
	Skulder till den offentliga sektorn	
55	Checkräkningar	55
56	Statens depositionskonto	56
57	Exportdepositioner	57
58	Konjunkturdepositioner	58
59	Kapitalimportdepositioner	59
60	Övriga	60
	Skulder till företag	
61	Investeringsdepositioner	61
62	Kapitalimportdepositioner	62
63	Importavgiftsdepositioner	63
64	Exportdepositioner	64
65	Övriga	65
66	Övriga skulder	66
67	Värdepapperskonto och reserveringar	67
68	SITRAs kapital	68
	Eget kapital	
69	Grundfond	69
70	Reservfond	70
71	Odisponerade vinstmedel	71
72	Resultaträkning	72
73	Räkenskapsårets vinst	73
75	Summa	75
76	Sedelutgivningsrätt	76
77	Utnyttjad	77
78	Sedelutgivningsreserv	78
II		II
2	Särskilda depositioner hos Finlands Bank	2
4	Fordringar hos Post- och televerket	4
6	Postgirokrediter	6
7	Växlar	7
8	Lån	8
9	Krediter i utländsk valuta	9
	Special deposits in the Bank of Finland	
2	Receivables from the Post and Teleinstitution	2
4	Overdrafts	4
6	Bills	6
7	Loans	7
8	Advances denominated in foreign currency	8
9		9

Taulu (II)	Rivi	Tabla (II)	Rad	Table (II)	Row
40	Postisiirtotili	40	Postgirokonto	40	Postal giro account
41	Muut markkamääräiset talletukset	41	Övriga depositioner i mark	41	Other deposits in Finnish currency
42	Ulkomaan rahan määräiset talletukset	42	Depositioner i utländsk valuta	42	Deposits in foreign currency
46	Valtiokonttorin tili	46	Statskontorets konto	46	The treasury account
48	Velat Posti- ja telelaitokselle	48	Skulder till Post- och televerket	48	Claims of the Post and Teleinstitution
	(Muiden nimikkeiden osalta katso taulu IV)	(Se på tabell IV)			(For the rest look at explanations of table IV)
III	5 Shekkilluotot	III	5 Checkräkningskrediter	III	5 Overdrafts
	6 Vekselit	6	Växlar	6	Bills
	7 Lainat	7	Lån	7	Loans
	8 Ulkomaan rahan määräiset luotot	8	Krediter i utländsk valuta	8	Advances denominated in foreign currency
	31 Shekkitilit	31	Checkräkningar	31	Cheque accounts
	32 Muut markkamääräiset talletukset	32	Övriga depositioner i mark	32	Other deposits in Finnish currency
	33 Ulkomaan rahan määräiset talletukset	33	Depositioner i utländsk valuta	33	Deposits in foreign currency
	(Muiden nimikkeiden osalta katso taulu IV)	(Se på tabell IV)			(For the rest look at explanations of table IV)
IV ja VI	A Vastaavaa	IV och VI	A Aktiva	IV and VI	A Assets
	Rahoitusomaisuus		Finansieringstillgångar		Cash and receivables
	Kotimaiset saamiset		Inhemska fordringar		Domestic receivables
1	Kassa	1	Kassa	1	Cash
	Saamiset Suomen Pankilta		Fordringar hos Finlands Bank		Receivables from the Bank of Finland
2	Shekkitili Suomen Pankista	2	Checkräkning hos Finlands Bank	2	Cheque account at the Bank of Finland
3	Muut saamiset Suomen Pankilta	3	Övriga fordringar hos Finlands Bank	3	Other receivables from the Bank of Finland
	Saamiset muilta rahalaitoksilta		Fordringar hos andra penninginrättningar		Receivables from other banking institutions
4	Talletukset muissa rahalaitoksissa	4	Depositioner i andra penninginrättningar	4	Deposits in other banking institutions
5	Muut saamiset muilta rahalaitoksilta	5	Övriga fordringar hos andra penninginrättningar	5	Other receivables from other banking institutions
6	Saamiset muilta rahoituslaitoksilta	6	Fordringar hos andra finansieringsinrättningar	6	Receivables from other financial institutions
9	Saamiset valtiolta	9	Fordringar hos staten	9	Receivables from the central government
10	Luotot yleisölle	10	Krediter till allmänheten	10	Advances to the public
11	Maksujen välitys	11	Betalningsförmedling	11	Payment in transit
12	Siirtosaamiset (31.12.)	12	Resultatregleringar (31.12.)	12	Adjustment items (December 31)
13	Muut rahoitusvarat	13	Övriga finansieringstillgångar	13	Other cash and receivables
	Ulkomaiset saamiset		Utländska fordringar		Foreign receivables
	Saamiset rahalaitoksilta		Fordringar hos penninginrättningar		Receivables from banking institutions
	Talletukset		Depositioner		Deposits
14	Ulkomaan rahan määräiset	14	I utländsk valuta	14	In foreign currency
15	Markkamääräiset	15	I mark	15	In Finnish currency
	Muut saamiset		Övriga fordringar		Other receivables
16	Ulkomaan rahan määräiset	16	I utländsk valuta	16	In foreign currency
17	Markkamääräiset	17	I mark	17	In Finnish currency
18	Vekselit	18	Växlar	18	Bills
19	Muut saamiset	19	Övriga fordringar	19	Other receivables
20	Siirtosaamiset (31.12.)	20	Resultatregleringar (31.12.)	20	Adjustment items (December 31)

21	Vaihto-omaisuus Kotimainen vaihto-omaisuus	21	Omsättningstillgångar Inhemsk omsättningstillgångar	21	Trading assets Domestic trading assets
22	Joukkovelkakirjat Muu vaihto-omaisuus	22	Masskuldebrev Övriga omsättningstillgångar	22	Bonds and debentures Other trading assets
	Ulkomainen vaihto-omaisuus		Utländska omsättningstillgångar		Foreign trading assets
23	Ulkomaan rahat	23	I utländsk mynt	23	Foreign currency
24	Joukkovelkakirjat	24	Masskuldebrev	24	Bonds and debentures
25	Muu vaihto-omaisuus	25	Övriga omsättningstillgångar	25	Other trading assets
	Sijoitusomaisuus Kotimaiset sijoitukset Joukkovelkakirjat		Investeringstillgångar Inhemsk investeringstillgångar Masskuldebrev		Investment assets Domestic investments Bonds and debentures
26	Markkämääräiset	26	I mark	26	In Finnish currency
27	Ulkomaan rahan määräiset	27	I utländsk valuta	27	In foreign currency
28	Osakkeet ja osuudet	28	Aktier and andelar	28	Shares and partnerships
29	Kiinteistöyhteisöjen osakkeet ja osuudet	29	Fastighetsaktier och -andelar	29	Real estate stocks and shares
30	Kiinteistöt	30	Fastigheter	30	Real estate
31	Muu sijoitusomaisuus	31	Övriga investeringstillgångar	31	Other investment assets
	Ulkomaiset sijoitukset		Utländska investeringar		Foreign investments
32	Joukkovelkakirjat	32	Masskuldebrev	32	Bonds and debentures
33	Muu sijoitusomaisuus	33	Övriga investeringstillgångar	33	Other investment assets
	Käyttöomaisuus ja muut pitkävaikutteiset menot		Anläggningstillgångar och övriga utgifter med lång verkningstid		Fixed assets and other long-term ex- penses
34	Osakkeet ja osuudet	34	Aktier och andelar	34	Shares and partnerships
35	Kiinteistöyhteisöjen osakkeet ja osuudet	35	Fastighetsaktier och -andelar	35	Real estate stocks and shares
36	Kiinteistöt	36	Fastigheter	36	Real estate
37	Koneet ja kalusto	37	Maskiner och inventarier	37	Machinery and equipment
38	Muu käyttöomaisuus ja pitkävaikutteiset menot	38	Övriga anläggningstillgångar och utgifter med lång verkningstid	38	Other fixed assets and long-term ex- penses
39	Muu omaisuus	39	Övriga tillgångar	39	Other assets
40	Arvostuserät	40	Värderingsposter	40	Equalization items
41	Korot	41	Räntor	41	Interest expenses
42	Palkat ja sosiaalimenot	42	Löner och socialutgifter	42	Wages, salaries and social expenditure
43	Vuokrat	43	Hyror	43	Rents and leases
44	Valittomat verot	44	Direkta skatter	44	Direct taxes
45	Muut menot	45	Övriga utgifter	45	Other expenses
46	Yhteensä	46	Summa	46	Total
B	Vastattavaa	B	Passiva	B	Liabilities
	Vieras pääoma Kotimaiset velat		Främmande kapital Inhemsk skulder		External capital Domestic liabilities
48	Yleisön talletukset	48	Depositioner av allmänheten	48	Deposits by the public
	Velat Suomen Pankille		Skulder till Finlands Bank		Claims of the Bank of Finland

Taulu Rivi	Tabla Rad	Table Row
49 Shekkituotto	49 Checkräkningskredit	49 Overdrafts
50 Muut velat Suomen Pankille	50 Övriga skulder till Finlands Bank	50 Other claims of the Bank of Finland
	Skulder till andra penninginrättningar	Claims of other banking institutions
51 Muiden rahalaitosten talletukset	51 Deposit. av andra penninginrättningar	51 Deposits by other banking institutions
52 Muut velat muille rahalaitoksille	52 Övr. skuld. till andra penninginrättn.	52 Other claims of other banking institutions
	Skulder till andra finans.inrättn.	Claims of other financial institutions
53 Muiden rahoituslaitosten talletukset	53 Depositioner av andra finansieringsinrättn.	53 Deposits by other financial institutions
54 Muut velat muille rahoituslaitoksille	54 Övriga skulder till andra finansieringsinrättningar	54 Other claims of other financial institutions
56 Velat valtiolle	56 Skulder till staten	56 Claims of the central government
57 Debituurilainat	57 Debenturslån	57 Debentures
58 Muut velat	58 Övriga skulder	58 Other liabilities
59 Maksujen välitys	59 Betalningsförmedling	59 Payment in transit
60 Siirtovelat (31.12.)	60 Resultatregleringar (31.12.)	60 Adjustment items (December 31)
	Ulkomaiset velat	Foreign liabilities
	Velat rahalaitoksille	Claims of banking institutions
	Talletukset	Deposits
61 Ulkomaan rahan määräiset	61 I utländsk valuta	61 In foreign currency
62 Markkamääräiset	62 I mark	62 In Finnish currency
	Muut velat rahalaitoksille	Other claims of banking institutions
63 Ulkomaan rahan määräiset	63 I utländsk valuta	63 In foreign currency
64 Markkamääräiset	64 I mark	64 In Finnish currency
65 Debituurilainat	65 Debenturslån	65 Debentures
66 Muut velat	66 Övriga skulder	66 Other liabilities
67 Siirtovelat (31.12.)	67 Resultatregleringar (31.12.)	67 Adjustment items (December 31)
68 Arvostuserät	68 Värderingsposter	68 Equalization items
69 Varaukset	69 Reserveringar	69 Reserves
	Oma pääoma	Capital accounts
70 Osakepääoma	70 Aktiekapital	70 Share capital
71 Osakeanti	71 Aktieemission	71 Share issue
72 Vararahasto	72 Reservfond	72 Reserve fund
73 Arvonkorotusrahasto	73 Värderingsfond	73 Equalization fund
74 Muut rahastot	74 Övriga fonder	74 Other funds
75 Käyttämätön voitto edellisiltä vuosilta	75 Vinst från tidigare år	75 Undistributed profits from previous years
76 Tilivuoden voitto (31.12.)	76 Räkenskapsårets vinst (31.12.)	76 Net earnings for the accounting year (December 31)
77 Tappio edellisiltä vuosilta	77 Förlust från tidigare år	77 Net loss from previous years
78 Tilivuoden tappio (31.12.)	78 Räkenskapsårets förlust (31.12.)	78 Net loss for the accounting year (December 31)
79 Korot	79 Räntor	79 Interest income
80 Tulot valuutanvaihdosta	80 Inkomster av valutaväxling	80 Income on foreign exchange dealings
81 Toimitusmaksut ja palkkiot	81 Expeditionssavgifter och provisioner	81 Commissions and fees
82 Provisiot pankkitakauksista	82 Provisioner för bankgarantier	82 Commissions on bank guarantees
83 Tulot arvopaperikaupasta	83 Fondhandeln	83 Income on dealings in securities
84 Osingot ja osuuskien korot	84 Dividender och räntor på andelar	84 Dividends and interest income on partnerships
85 Muut tulot	85 Övriga inkomster	85 Other income
86 Yhteensä	86 Summa	86 Total

Taulu Rivi	Tabla Rad	Table Row	Guarantee commitments
(IV, VI)	(IV, VI)	(IV, VI)	Total amount of overdrafts granted
V	V	V	Bonds
26	26	26	Debentures
27	27	27	Other bonds and debentures
28	28	28	
(for the rest look at explanations of table IV)			
VII-IX ja X-XI	VII-IX ja X-XI	VII-IX and X-XI	Domestic deposits
I	I	I	Deposits by the public in Finnish currency
A	A	A	Cheque and postal giro accounts without overdraft facility
1	1	1	Cheque and postal giro accounts with overdraft facility
2	2	2	Other sight deposits
3	3	3	Deposit accounts with cheque facilities
4	4	4	Savings and deposit accounts
5	5	5	1-6 months time deposits
6	6	6	12-month time deposits
7	7	7	24-month time deposits
8	8	8	Investment account
9	9	9	Other deposit accounts
10	10	10	In foreign currency
12	12	12	Foreign exchange accounts payable on demand
14	14	14	Other foreign exchange deposits
1-14	1-14	1-14	Total
B	B	B	Deposits by other banking institutions
16	16	16	Cheque and postal giro accounts
17	17	17	Foreign exchange deposits
18	18	18	Other deposits
C-19	C-19	C-19	Deposits by other financial institutions
D-23	D-23	D-23	Deposits by the central government
1-23	1-23	1-23	Total
II-25	II-25	II-25	Deposits held by foreign banking institutions

Taulu XII- XVII	Rivi I	Kotimaiset luotot	Tabla XII- XVII	Rad I	Inhenska krediter	Table XII- XVII	Row I	Domestic advances
A	Luotot yleisölle Markkamääräiset		A	Krediter till allmänheten I mark		A	Advances to the public In Finnish currency	
1	Shekkitili luotot/postisiirtotili- luotot		1	Checkräknings- och postgiro- krediter		1	Overdrafts	
2	Vekselit		2	Växlar		2	Bills	
3	Tavalliset velkakirjalainat		3	Vanliga skuldsedellån		3	Ordinary loans	
4	Korkotukilainat		4	Räntestödslån		4	Interest subsidy loans	
5	Valtion varoista välitettyt lainat		5	Lån förmedlade ur statens medel		5	Loans granted from state funds	
	Ulkomaan rahan määräiset			I utländsk valuta			In foreign currency	
7	Lainat		7	Lån		7	Loans	
8	Muut		8	Övriga krediter		8	Other advances	
1-8	Yhteensä		1-8	Summa		1-8	Total	
B	Luotot muille rahalaitoksille		B	Krediter till andra penninginrättningar		B	Advances to other banking institutions	
10	Shekkitili luotot/postisiirtotili- luotot		10	Checkräknings- och postgirokrediter		10	Overdrafts	
11	Muut		11	Övriga krediter		11	Other advances	
C-14	Luotot muille rahoituslaitoksille		C-14	Krediter till andra finans.inrättningar		C-14	Advances to other financial institutions	
D-20	Luotot valtiolle		D-20	Krediter till staten		D-20	Advances to the central government	
1-20	Yhteensä		1-20	Summa		1-20	Total	
II-22	Luotot ulkomaille		II-22	Krediter till utlandet		II-22	Advances to foreign borrowers	