


Korkeakoulut 1994

15.12.1994

Korkeakouluja 21

Opiskelijoita 124 500

Tutkintoja 12 300



Sisällys

Tiivistelmä	3
1 Opiskelijat syyslukukaudella 1994 (30.9.1994)	4
2 Opiskelijat vuonna 1993	6
3 Vuonna 1993 suoritettut tutkinnot	11
4 Tutkijankoulutus 1993	14
5 Vuonna 1985 korkeakoulussa perustutkinnon aloittaneiden opintojenkulun seuranta vuoden 1993 loppuun asti	16
6 Korkeakoulujen aikuiskoulutus 1993	20
7 Kesäyliopistojen koulutus 1993	22

Kuviot

2.1 Naisopiskelijoiden osuus (%) opintoaloittain 1993... 7	
2.2 Uudet perustutkintoa tai alemmaa korkeakoulututkintoa suorittavat opiskelijat pohjakoulutuksen mukaan opintoaloittain 1993	8
2.3 Ulkomaalaisten opiskelijoiden osuus maanosittain vuosina 1985 – 1993	9
3.1 Korkeakouluissa suoritettut perustutkinnot opintoaloittain 1993	12
3.2 Perustutkinnon keski-suoritus-aika tutkinnoittain 1993	13
4.1 Korkeakouluissa suoritettut tohtorintutkinnot vuosina 1985 – 1993	15
4.2 Korkeakouluissa suoritettut tohtorintutkinnot opintoaloittain vuonna 1993	15
5.1 Vuonna 1985 korkeakouluissa perustutkinnon aloittaneiden opiskelu vuonna 1993	17
5.2 Vuonna 1985 korkeakouluissa perustutkinnon aloittaneiden korkeakoulututkinnot vuoden loppuun 1993 mennessä	17
5.3 Vuonna 1985 aloittaneiden opintojen seuranta opintoaloittain	18

Taulukot

1.1 Korkeakouluopiskelijat ja uudet perustutkintoa tai alemmaa tutkintoa opiskelevat opintoaloittain 30.9.1994	4
1.2 Korkeakouluopiskelijat ja uudet perustutkintoa tai alemmaa tutkintoa opiskelevat korkeakouluittain 30.9.1994	5
2.1 Korkeakouluopiskelijat 1985 – 1993	7
2.2 Naisten osuus korkeakouluopiskelijoista vuosina 1985 – 1993	7
2.3 Ulkomaalaiset korkeakouluopiskelijat maanosan mukaan 1985–1993	9

2.4 Korkeakouluopiskelijoiden ja väestön osuus (%) lääneittäin 1993	10
2.5 Korkeakouluopiskelijat iän mukaan 1993	10
3.1 Korkeakoulussa suoritettut tutkinnot koulutusasteen mukaan 1985 – 1993	11
3.2 Korkeakoulussa suoritettut tutkinnot koulutusasteen ja tutkinnon suorittajan iän mukaan 1993	12
4.1 Korkeakouluissa vuosina 1985–1993 suoritettut teolliset jatkotutkinnot	14
6.1 Korkeakoulujen täydennyskoulutuskeskusten täydennyskoulutus 1992 ja 1993	20
6.2 Avoin korkeakouluopetus opetuksen toteuttaneen oppilaitostyyppin mukaan 1992 ja 1993	21
7.1 Kesäyliopistojen koulutustoiminta 1993	22

Liitetaulukot

1 Korkeakouluopiskelijat korkeakoulun ja tiedekunnan mukaan 30.9.1994	24
2 Korkeakouluopiskelijat korkeakoulun ja opintoasteen mukaan 1993 (31.12.1993)	27
3 Korkeakouluopiskelijat opintoalan ja -asteen mukaan 1993 (31.12.1993)	27
4 Uudet korkeakouluopiskelijat korkeakoulun ja opintoasteen mukaan 1993 (31.12.1993)	28
5 Uudet korkeakouluopiskelijat opintoalan ja -asteen mukaan 1993 (31.12.1993)	28
6 Korkeakouluopiskelijat opintoaloittain 1985 – 1993	29
7 Uudet perustutkinnon tai alemman tutkinnon opiskelijat opintoaloittain 1985 – 1993	29
8 Ulkomaalaiset opiskelijat korkeakoulun ja maanosan mukaan 1993 (31.12.1993)	30
9 Ulkomaalaiset opiskelijat opintoalan ja -asteen mukaan 1993 (31.12.1993)	30
10 Korkeakouluissa suoritettut tutkinnot korkeakoulun ja opintoasteen mukaan vuonna 1993	31
11 Korkeakouluissa suoritettut tutkinnot opintoalan ja -asteen mukaan vuonna 1993	31
12 Korkeakouluissa suoritettut tutkinnot opintoaloittain 1985 – 1993	32
13 Vuonna 1985 perustutkinnon aloittaneiden opiskelujen seuranta korkeakouluittain vuonna 1993	32
14 Vuonna 1985 perustutkinnon aloittaneiden opiskelujen seuranta opintoaloittain vuonna 1993	33
15 Vuonna 1985 perustutkinnon aloittaneista alkuperäisessä korkeakoulussa tutkinnon suorittaneiden osuus korkeakouluittain	33
16 Vuonna 1985 perustutkinnon aloittaneista alkuperäisellä opintoalalla tutkinnon suorittaneiden osuus opintoaloittain	34

Tiivistelmä

Vuoden 1994 ennakkotiedon (30.9.1994) mukaan korkeakoulujen opiskelijamäärä kasvoi 3 prosenttia vuoden 1993 vastaavaan ajankohtaan verrattuna. Ennakkotiedon mukaan tiedekuntien uusien opiskelijoiden määrä oli sama kuin edellisen vuoden vastaavana ajankohtana.

Korkeakouluissa opiskeli vuonna 1993 (31.12.1993) tutkintoa suorittavia opiskelijoita yhteensä 124 400, mikä on 2,4 prosenttia enemmän kuin edellisenä vuonna. Uusia perustutkinnon tai alemman tutkinnon opiskelijoita oli 16 500, missä on vähennystä 0,8 prosenttia.

Korkeakouluissa opintonsa aloittaneet olivat lähes poikkeuksetta ylioppilaita. Uusista opiskelijoista 94 prosentilla oli ylioppilastutkinto ja 21 prosentilla ylioppilastutkinnon lisäksi jokin muu tutkinto.

Ulkomaalaisia opiskelijoita oli 2 300, mikä on 1,9 prosenttia kaikista opiskelijoista. Ulkomaalaiset opiskelijat ovat selvästi muita useammin jatko-opiskelijoita.

Korkeakouluissa suoritettiin vuonna 1993 tutkintoja ja hyväksyttiin väitöskirjoja yhteensä 12 400, mikä on 8,3 prosenttia enemmän kuin edellisenä vuonna. Perustutkintoja suoritettiin 9 400, missä on lisäystä myös 8,3 prosenttia.

Lisensiaatin- tai tohtorintutkinnon suoritti vuonna 1993 yhteensä 1 376, mikä on 15,3 prosenttia enemmän kuin edel-

lisenä vuonna. Lisensiaatintutkintoja oli 728 ja tohtorintutkintoja 648. Yhä useampi tieteellinen jatkotutkinto on naisten suorittama. Vuonna 1993 naisten suorittamia tieteellisistä jatkotutkintoista oli 37 prosenttia.

Perustutkinnon suorittaneiden keski-ikä (mediaani) oli 27,2 vuotta ja tutkinnon keski-suoritus-aika oli 6,5 vuotta. Lisensiaatintutkinnon suorittaneiden keski-ikä oli 33,4 vuotta ja tohtorintutkinnon suorittaneiden 37,9 vuotta.

Vuonna 1985 perustutkinnon aloittaneista oli vuoden 1993 loppuun mennessä suorittanut korkeakoulututkinnon 58 prosenttia. Opiskelua korkeakoulussa jatkoi 27 prosenttia ja 15 prosenttia oli keskeyttänyt opintonsa.

Korkeakoulujen työvoimapolitiittisessa aikuiskoulutuksessa oli vuonna 1993 osallistujia 6 200, mikä on 68 prosenttia enemmän kuin edellisvuonna. Muussa täydennyskoulutuksessa oli osallistujia noin 72 000, mikä on noin 8 prosenttia edellisvuotista enemmän.

Korkeakoulujen tiedekuntien ei tutkintoon johtavassa koulutuksessa oli opiskelijoita yhteensä 13 400. Erillisiä opintoja ulkomaalaisena vaihto-opiskelijana suoritti yhteensä 560 opiskelijaa.

Kesäyliopistoissa opiskeli vuonna 1993 runsaat 66 000 henkeä. Kaksi kolmasosaa opiskelijoista oli naisia. Vähintään 40 vuotiaita opiskelijoista oli lähes 40 prosenttia.

1 Opiskelijat syyslukukaudella 1994 (30.9.1994)

Syksyn 1994 korkeakouluopiskelijoita koskevat määrät perustuvat korkeakoulujen Tilastokeskukselle ilmoittamiin ajankohdan 30.9.1994 tietoihin. Korkeakouluopiskelijoilla tarkoitetaan korkeakoulujen kirjoissa olevia perus- ja jatko-tutkintoa suorittavia sekä perustutkintoa alemmaa tutkintoa suorittavia opiskelijoita. Erillistä arvosanaa, kuulustelua tms. suorittavat opiskelijat eivät sisälly lukuihin.

Uusilla korkeakouluopiskelijoilla tarkoitetaan tässä tiedekuntien uusia perustutkintoa tai sitä alemmaa tutkintoa suorittavia opiskelijoita eli myös syyslukukaudella 1994 tiede-

kuntaa vaihtaneet opiskelijat ovat uusia opiskelijoita. Vuonna 1994 uusiksi opiskelijoiksi on edellisestä vuodesta poiketen laskettu vain perustutkintoa tai sitä alemmaa tutkintoa opiskelevat, joten vertailu edelliseen vuoteen perustuu arviointiin. Yhden alan korkeakouluissa ei osastoa vaihtaneita ole tilastoitu uusiksi opiskelijoiksi, vaan tiedot koskevat korkeakoulun uusia opiskelijoita.

Tilastossa käytetty opintoala- ja -asteluokitus on opetushallinnon käyttämä luokitus. Opintoalajako perustuu tutkintoasetusten mukaiseen luokitteluun.

Opiskelijoiden määrä kasvoi 3 prosenttia

Korkeakouluissa oli 30.9.1994 opiskelijoita yhteensä 124 500, mikä on 3 prosenttia enemmän kuin edellisen syksyn vastaavana ajankohtana. Naisia opiskelijoista oli 52 prosenttia. Tiedekuntien uusia perustutkintoa tai sitä alemmaa

tutkintoa suorittavia opiskelijoita oli 17 100, mikä on arviolta saman verran kuin edellisenä syksynä. Uusista opiskelijoista naisten osuus oli 56 prosenttia.

Taulukko 1.1

Korkeakouluopiskelijat ja uudet perustutkintoa tai alemmaa tutkintoa opiskelevat opintoaloittain 30.9.1994

Opintoala	Kaikki opiskelijat		Tiedekunnan uudet opiskelijat	
	Yhteensä	Muutos edellisestä syyslukukaudesta %	Naisia %	Yhteensä Naisia %
Teologinen	1 810	-1,1	52,6	204 64,7
Humanistinen	21 277	+3,8	75,8	2 837 78,1
Taideteollinen	1 575	+13,5	62,8	234 58,1
Musiikkiala	1 360	-1,7	56,6	143 55,9
Teatteri- ja tanssiala	316	+6,8	55,4	47 46,8
Kasvatustieteellinen	10 371	-4,0	77,3	1 831 80,3
Liikuntatieteellinen	608	+3,2	48,0	77 51,9
Yhteiskuntatieteellinen	13 092	+6,4	60,6	1 987 62,8
Psykologia	1 482	+2,2	76,6	176 79,0
Terveystieteellinen	2 207	+3,8	94,8	280 93,2
Oikeustieteellinen	4 059	+2,4	51,1	578 56,2
Kauppätieteellinen	12 363	+3,2	44,3	1 748 46,5
Luonnontieteellinen	17 130	+3,6	43,5	2 861 45,1
Maatalous-metsätieteellinen	3 042	+1,2	51,0	327 54,7
Teknillistieteellinen	25 713	+3,9	17,8	2 974 18,5
Läketieteellinen	5 432	-3,9	61,1	351 66,4
Hammaslääketieteellinen	766	-4,6	68,5	52 73,1
Eläinlääketieteellinen	416	+22,0	75,7	48 85,4
Farmasia	1 338	-1,4	82,7	294 86,1
Kuvataideala	168	+29,2	63,1	30 76,7
Yhteensä	124 525	+2,8	52,2	17 079 55,6

Uusien opiskelijoiden määrään sisältyvät myös tiedekuntaa syyslukukaudella 1994 vaihtaneet opiskelijat.

Suurin opintoala oli teknillistieteellinen opintoala, jossa oli 25 700 opiskelijaa. Teknillistieteellisen opintoalan opiskelijamäärä kasvoi 4 prosenttia edelliseen syksyyn verrattuna. Seuraavaksi suurimmat olivat humanistinen opintoala 21 300 opiskelijaa ja luonnontieteellinen opintola 17 100 opiskelijaa. Myös näiden opintoalojen opiskelijamäärä kasvoi noin 4 prosenttia. Suurista opintoaloista eniten opiskelija-

määrä kasvoi yhteiskuntatieteellisellä opintoalalla 6 prosenttia. Vastaavasti kasvatustieteellisen opintoalan ja lääketieteellisen opintoalan opiskelijamäärä väheni 4 prosenttia

Helsingin yliopistossa opiskeli 28 300 opiskelijaa, mikä on 23 prosenttia kaikista korkeakouluopiskelijoista. Turun ja Tampereen yliopistoissa sekä Teknillisessä korkeakoulussa opiskeli kussakin hiukan alle 10 prosenttia kaikista opiskelijoista.

Taulukko 1.2

Korkeakouluopiskelijat ja uudet perustutkintoa tai alempaa tutkintoa opiskelevat korkeakouluittain 30.9.1994

Korkeakoulu	Kaikki opiskelijat		Tiedekunnan uudet opiskelijat	
	Yhteensä	Naisia	Yhteensä	Naisia
Helsingin yliopisto	28 252	17 431	3 672	2 323
Turun yliopisto	11 987	7 521	1 601	1 057
Åbo Akademi	4 930	2 891	693	426
Oulun yliopisto	10 460	5 136	1 541	823
Tampereen yliopisto	11 890	7 529	1 594	1 037
Jyväskylän yliopisto	9 097	5 790	1 481	962
Teknillinen korkeakoulu	12 061	2 258	1 116	218
Eläinlääketieteellinen korkeakoulu	416	315	48	41
Helsingin kauppakorkeakoulu	3 823	1 760	433	205
Svenska handelshögskolan	2 007	797	298	134
Turun kauppakorkeakoulu	1 859	947	239	129
Vaasan yliopisto	2 745	1 527	525	310
Lappeenrannan teknillinen korkeakoulu	3 246	663	471	110
Tampereen teknillinen korkeakoulu	7 019	1 170	993	185
Kuopion yliopisto	3 854	2 609	544	398
Joensuun yliopisto	5 550	3 460	991	639
Sibelius-Akatemia	1 360	770	143	80
Taideteollinen korkeakoulu	1 363	838	174	98
Lapin yliopisto	2 162	1 320	445	268
Teatterikorkeakoulu	276	153	47	22
Kuvataideakatemia	168	106	30	23
Yhteensä	124 525	64 991	17 079	9 488

2 Opiskelijat vuonna 1993

Korkeakouluopiskelijoita koskevat tiedot perustuvat korkeakouluilta kerättyihin opiskelijakohtaisiin ilmoittautumistietoihin. Tiedot kuvaavat ajankohtaa 31.12.1993.

Korkeakouluopiskelijoilla tarkoitetaan tässä julkaisussa tutkintoon johtavassa koulutuksessa olevia opiskelijoita. Tutkintoa suorittavia opiskelijoita ovat perustutkintoa alemmaa tutkintoa, perustutkintoa, lisensiaatintutkintoa, tohtorintutkintoa ja ammatillista jatkotutkintoa suorittavat opiskelijat. Erillisiä aineenopettajan kasvatustieteellisiä opintoja suorittavat on siirretty aineistovuodesta 1993 lähtien ei-tutkintoon johtavaan koulutukseen

Niiltä osin kuin opiskelijoilla ei ole ilmoittautumisvelvollisuutta tiedot puuttuvat. Edellä mainitusta syystä esimerkiksi jatko-opiskelijoiden tarkkaa määrää ei tiedetä.

Sama opiskelija voi olla samanaikaisesti kirjoilla useammassa korkeakoulussa. Korkeakoulun sisällä opiskelija on laskettu tilaston lukuihin vain kerran.

Uusilla opiskelijoilla tarkoitetaan tässä korkeakoulun kannalta uusia perustutkintoa tai alemmaa tutkintoa aloittavia opiskelijoita.

Vuodesta 1993 lähtien uusiksi opiskelijoiksi lasketaan sekä kevä- että syyslukukaudella opintonsa aloittaneet opiskelijat.

Uusia perustutkinnon tai alemman tutkinnon opiskelijoita 16 500

Korkeakouluissa oli syyslukukaudella 1993 varsinaisia eli tutkintoa suorittavia opiskelijoita yhteensä 124 370. Määrä on 2,4¹⁾ prosenttia suurempi kuin edellisenä vuotena. Uusia perustutkintoa tai alemmaa tutkintoa aloittavia oli 16 478, jossa on vähennystä 0,8²⁾ prosenttia.

Edelliseen vuoteen verrattuna opiskelijamäärä kasvoi eniten taideteollisella opintoalalla, 22,0 prosenttia. Opiskelijamäärä väheni neljällä opintoalalla eli lääketieteellisellä, hammaslääketieteellisellä, kasvatustieteellisellä ja teatteri- ja tanssialalla.

Korkeakoulussa perustutkinnon tai alemman tutkinnon aloittaneiden määrä väheni vuoteen 1992 verrattuna joka toisella opintoalalla. Eniten vähennystä oli farmasian (17,8 prosenttia) ja teologisella (14,2 prosenttia) opintoalalla. Eniten kasvua oli taideteollisella opintoalalla, 23,7 prosenttia.

Opiskelijamäärä on kasvanut vuoteen 1985 verrattuna 34,8 prosenttia. Suhteellisesti eniten se on kasvanut terveydenhuollon opintoalalla, jossa se on yli nelinkertaistunut tänä aikana. Myös taideteollisella opintoalalla ja teatteri- ja tanssialalla se on lähes kaksinkertaistunut. Näillä opintoaloilla yhteensä opiskelee kuitenkin vain noin 3 prosenttia kaikista korkeakouluopiskelijoista. Hammaslääketieteelli-

nen opintoala on ainoa opintoala, jossa opiskelijamäärä on vähentynyt (15,2 prosenttia) vuoteen 1985 verrattuna.

Vuoteen 1985 verrattuna uusien opiskelijoiden määrä on eniten vähentynyt hammaslääketieteellisen opintoalan (25,0 prosenttia) lisäksi lääketieteellisellä opintoalalla, 15,2 prosenttia.

Liitetaulukossa 6 – 7 on esitetty varsinaiset ja uudet korkeakouluopiskelijat opintoaloittain vuosina 1985 – 1993.

Opiskelijamääriltään suurimmat tutkintoasetusten mukaiset opintoalat vuonna 1993 olivat seuraavat:

Opintoala	%-osuus kaikista opiskelijoista
– teknillistieteellinen koulutus	20,2
– humanistinen koulutus	16,9
– luonnontieteellinen koulutus	13,6
– yhteiskuntatieteellinen koulutus	10,2
– kauppatieteellinen koulutus	9,9

1) Muutosprosentti on laskettu siten ettei mukana ole kyseisten vuosien aineenopettajien erillisiä kasvatustieteellisiä opintoja suorittavia

2) Muutosprosentti on laskettu siten, ettei mukana ole kyseisten vuosien kevätlukukaudella aloittaneita eikä erillisiä kasvatustieteellisiä opintoja suorittavia.

Taulukko 2.1
Korkeakouluopiskelijat 1985 – 1993¹⁾

Vuosi	Kaikki opiskelijat		Uudet perustutkinnon tai alemman tutkinnon opiskelijat ²⁾	
	Yhteensä	Muutos edellisestä vuodesta %	Yhteensä	Muutos edellisestä vuodesta %
1985	92 230		12 627	
1986	95 987	4,1	13 090	3,7
1987	99 246	3,4	13 797	5,4
1988	103 895	4,7	14 391	4,3
1989	108 125	4,1	14 932	3,8
1990	112 921	4,4	15 329	2,7
1991	115 358	2,2	15 909	3,8
1992	121 736	5,5	16 439	3,3
1993	124 370	2,2	16 478	0,2

1) Aineenopettajien erillisiä kasvatustieteellisiä opintoja suorittavat ovat mukana vuosina 1985 – 1992.

2) Vuosien 1985 – 1992 luvuissa ovat mukana vain syyslukukaudella aloittaneet.

Uusista opiskelijoista naisia 55 prosenttia

Vuonna 1993 uusista perustutkintoa tai alempaa tutkintoa aloittavista opiskelijoista oli naisia 54,8 prosenttia. Naisten osuus uusista opiskelijoista oli korkeimmillaan vuonna 1991, jolloin se oli 55,8 prosenttia. Kaikista opiskelijoista naisten osuus oli kasvanut edelleen ollen 52,0 prosenttia syyslukukautena 1993.

Kahdestakymmenestä opintoalasta naisten osuus oli yli puolet opiskelijoista neljällätoista opintoalalla. Korkein naisten osuus oli terveydenhuollon opintoalalla, jossa se oli 94,8 prosenttia. Myös farmasian koulutuksessa ja eläinlääketieteellisellä opintoalalla naisten osuus oli yli 80 prosenttia. Teknillistieteellinen opintoala on ainoa opintoala, joka

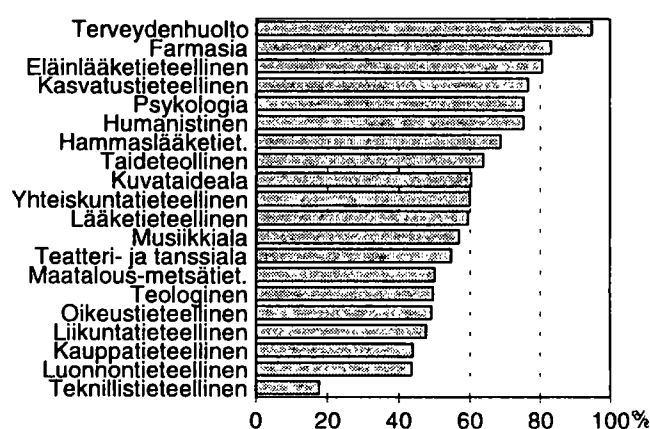
on selvästi miesenemmistöinen, siellä naisten osuus oli edelleenkin vain 17,7 prosenttia.

Vuoteen 1985 verrattuna naisten osuus on eniten lisääntynyt oikeustieteellisellä opintoalalla, 8,4 prosenttiyksikköä. Vuonna 1993 oikeustieteellisen opintoalan opiskelijoista 49,2 prosenttia oli naisia. Liikuntatieteellistä, hammaslääketieteellistä, humanistista ja farmasian opintoalaa lukuunottamatta naisten osuus on kasvanut kaikilla muilla opintoaloilla syyslukukaudesta 1985. Teknillistieteellisellä opintoalalla naisten osuus on kasvanut 2,3 prosenttia. Koska teknillistieteellinen opintoala kokonaisuutena on kasvanut voimakkaasti tarkoittaa tämä 2 000 naisopiskelijan lisäystä tälle opintoalalle.

Taulukko 2.2
Naisten osuus korkeakouluopiskelijoista vuosina 1985 – 1993

Vuosi	Kaikista opiskelijoista naisia %	Uusista perustutkinnon tai alemman tutkinnon opiskelijoista naisia %
1985	50,6	53,3
1986	51,0	53,2
1987	51,3	53,8
1988	51,2	53,1
1989	51,3	54,5
1990	51,7	55,7
1991	51,7	55,8
1992	51,9	55,0
1993	52,0	54,8

Kuva 2.1
Naisopiskelijoiden osuus (%) opintoaloittain 1993



Korkeakouluissa aloittaneet lähes poikkeuksetta ylioppilaita

Syyslukukaudella 1993 aloitti korkeakouluissa perustutkinnon tai alemman korkeakoulututkinnon 16 206 opiskelijaa. Uusista opiskelijoista 94 prosenttia oli suorittanut ylioppilastutkinnon. Opinnot aloitti 1 046 ei-ylioppilasta eli 6 prosenttia uusista opiskelijoista. Heistä 63 prosenttia oli suorittanut jonkin muun tutkinnon kuin ylioppilastutkinnon. Loput 37 prosenttia ei-ylioppilasta oli pääosin sellaisia suomalaisia tai ulkomaalaisia, joiden koulutus on hankittu ulkomailla ja jota ei ole Suomessa rekisteröity.

Korkeakouluopintonsa aloittaneista 72 prosentilla oli pelkkä ylioppilastutkinto. Jokin muu tutkinto ylioppilastutkinnon lisäksi oli 21 prosentilla uusista opiskelijoista.

Pohjakoulutus vaihtelee sukupuolen mukaan. Miehistä 76 prosentilla oli pelkkä ylioppilastutkinto ja naisista 69 prosentilla. Vastaavasti ylioppilastutkinnon lisäksi jokin muu tutkinto oli 16 prosentilla miehistä ja 26 prosentilla naisista.

Uusista opiskelijoista samana keväänä ylioppilastutkinnon suorittaneita oli 32 prosenttia ja 19 prosenttia edellisen vuoden ylioppilaita. Miehistä 33 prosenttia oli saman kevään ylioppilaita ja naisista 31 prosenttia. Vastaavasti edellisen vuoden ylioppilaita oli miehistä vain 15 prosenttia, kun taas naisista tämä osuus oli 22 prosenttia. Valtaosalla miehistä asevelvollisuuden suorittaminen ajoittuu vuosi kirjoitusten jälkeen, joten tällöin miehistä suhteellisesti pienempi osuus aloittaa opintonsa.

Ruotsinkielisiä opiskelijoita 7 prosenttia

Vuoden 1993 korkeakouluopiskelijoista 7,2 prosenttia (8 948) ilmoitti äidinkielekseen ruotsin. Koko väestöstä ruotsinkielisiä oli hieman alle 6 prosenttia. Vuonna 1985 ruotsinkielisten opiskelijoiden osuus oli 7,9 prosenttia.

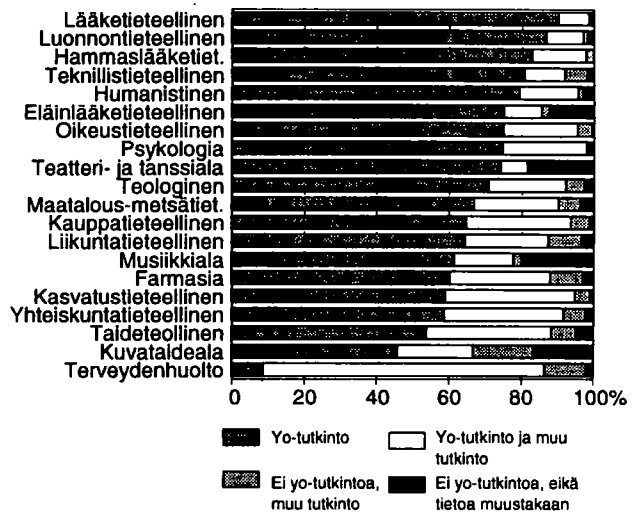
Ruotsinkielisten opiskelijoiden määrä vaihtelee huomattavasti opintoaloittain. Suhteellisesti eniten ruotsinkielisiä oli kauppatieteellisellä opintoalalla (17,8 %) ja teatterialan koulutuksessa (10,7 %). Suhteellisesti vähiten heitä taas oli taideteollisella opintoalalla, 0,5 prosenttia. Muita opintoaloja, joissa ruotsinkielisten osuus on selvästi keskimääräistä pienempi ovat maa- ja metsätieteellinen, hammaslääketieteellinen, lääketieteellinen ja liikuntatieteellinen opintoala, jossa heidän osuutensa on alle 4 prosenttia.

Ulkomaalaisten opiskelijoiden osuus 2 prosenttia

Vuoden 1993 korkeakouluopiskelijoista oli 1,9 prosenttia ulkomaan kansalaisia. Ulkomaalaisten opiskelijoiden osuus on yli puolitoistakertaistunut vuodesta 1985. Maanosittain tarkasteltuna eniten opiskelijoita tuli Euroopan maista (45 %). Näistä 12 prosenttia tuli Pohjoismaista ja 33 prosenttia muualta Euroopasta. Varsinkin Pohjoismaiden suh-

Kuva 2.2

Uudet perustutkintoa tai alempaa korkeakoulututkintoa suorittavat opiskelijat pohjakoulutuksen mukaan opintoaloittain 1993



Opintoasteittain katsottuna suhteellisesti eniten ruotsinkielisiä opiskelijoita oli alemmalla kandidaattiasteella, 14,0 prosenttia. Vastaavasti jatkotutkintoa opiskelevista ruotsinkielisten osuus oli 5,4 prosenttia.

Lähes kaksi kolmasosaa ruotsinkielisistä opiskelijoista opiskelee joko Åbo Akademiassa tai Svenska handelshögskolanissa.

Muuta kuin suomea tai ruotsia äidinkielenään puhuvia opiskelijoita oli 1,8 prosenttia. Heidän suhteellinen osuutensa on kasvanut voimakkaasti, sillä vuonna 1985 vastaava osuus oli vain 0,9 prosenttia.

teellinen osuus on pienentynyt jatkuvasti. Aasiasta tulleita opiskelijoita oli 31 prosenttia, Afrikasta tulleita 13 prosenttia ja Pohjois-Amerikasta tulleita 6 prosenttia.

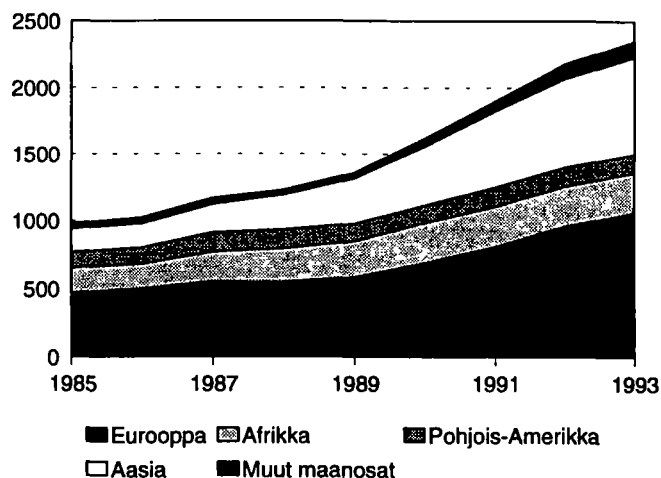
Ulkomaalaisista opiskelijoista 36 prosenttia opiskeli Helsingin yliopistossa ja 11 prosenttia Teknillisessä korkeakoulussa.

Eniten ulkomaalaisia opiskelijoita oli humanistisella opintoalalla, 25 prosenttia. Teknillistieteellisellä opintoalalla opiskeli 19 prosenttia ja luonnontieteellisellä 15 prosenttia ulkomaalaisista. Ulkomaalaiset opiskelijat ovat selvästi muita useammin jatko-opiskelijoita, 31 prosenttia. Esimerkiksi teknillistieteellisellä opintoalalla 27 prosenttia heistä opiskeli lisensiaatintutkintoa ja 24 prosenttia tohtorintutkintoa. Lääketieteellisellä opintoalalla 122 opiskelijasta 43 prosenttia opiskeli tohtorintutkintoa ja 39 prosenttia erikoislääkärin tutkintoa, perustutkinnon opiskelijoita oli siis vain 18 prosenttia.

Yleensä ulkomaalaiset hyväksytään opiskelijoiksi tavanomaisten valintamenettelyjen sekä aloituspaikkakiintiöiden ulkopuolella.

Luvuissa ovat mukana vain tutkintoon johtavassa koulutuksessa olevat opiskelijat, eivät erillisarvosanoja suorittavat opiskelijat.

Kuva 2.3
Ulkomaalaisten opiskelijoiden osuus maanosittain vuosina 1985 – 1993



Taulukko 2.3
Ulkomaalaiset korkeakouluopiskelijat maanosan mukaan 1985–1993

Maanosa, maa	Syyslukukausi								
	1985	1986	1987	1988	1989	1990	1991	1992	1993
Eurooppa	468	501	552	550	583	688	807	962	1 063
Pohjoismaat	160	175	177	173	210	224	226	259	289
Ruotsi	115	125	118	115	150	159	168	193	214
Norja	17	16	21	23	26	25	25	28	32
Tanska	12	16	22	18	18	27	21	27	28
Islanti	16	18	16	17	16	13	12	11	15
Muut Euroopan maat	308	326	375	377	373	464	581	703	774
Afrikka	184	180	218	244	265	297	301	300	302
Pohjois-Amerikka	116	120	141	139	129	130	143	139	135
Etelä- ja Keski-Amerikka	19	20	21	29	29	41	47	51	57
Aasia	173	177	211	259	340	444	575	670	731
Australia	6	4	5	4	6	7	9	12	11
Tuntematon	13	22	20	5	4	10	17	48	49
Yhteensä	979	1 024	1 168	1 230	1 356	1 617	1 899	2 182	2 348
Osuus kaikista opiskelijoista (%)	1,1	1,1	1,2	1,2	1,3	1,4	1,6	1,8	1,9

Uusista opiskelijoista 36 prosenttia aloitti pääkaupunkiseudun korkeakouluissa

Pääkaupunkiseudun korkeakouluissa opiskeli 39,5 prosenttia kaikista korkeakouluopiskelijoista vuonna 1993. Uusista perustutkintoa tai alemmaa tutkintoa aloittaneista 35,8 prosenttia opiskeli pääkaupunkiseudulla. Nämä tarkoittavat samalla koko Uudenmaan läänin korkeakouluopiskelijoiden määriä. Uudenmaan osuus koko väestöstä oli 25,5 prosenttia.

Keski-Suomen läänin korkeakouluissa opiskeli 7,3 prosenttia korkeakouluopiskelijoista ja vastaavasti sen väestöosuus oli 5,1 prosenttia. Turun- ja Porin, Hämeen, Pohjois-Karjalan sekä Oulun lääneissä korkeakouluopiskelijoiden osuus vastasi lähes tulkoon läänin väestöosuutta. Muissa lääneissä vastaavasti korkeakouluopiskelijoita opiskeli vähemmän kuin väestöosuuden verran.

Taulukko 2.4
Korkeakouluopiskelijoiden ja väestön osuus (%) lääneittäin vuonna 1993

Opiskelulääni	Kaikki opiskelijat länissä %	Väestö länissä %	Uudet opiskelijat länissä %	19 – 21-vuotiaat länissä %
Uudenmaan	39,5	25,5	35,8	24,7
Turun ja Porin	14,5	13,8	14,1	13,5
Hämeen	14,7	14,3	14,0	14,0
Kymen	2,8	6,6	3,8	6,4
Mikkelin	0,9	4,1	1,0	4,0
Pohjois-Karjalan	3,6	3,5	4,2	3,4
Kuopion	3,0	5,1	3,3	5,0
Keski-Suomen	7,3	5,1	8,2	5,0
Vaasan	3,4	8,8	4,4	9,6
Oulun	8,8	8,8	8,8	9,8
Lapin	1,7	4,0	2,2	4,3
Ahvenanmaa	0,0	0,5	0,0	0,5
Yhteensä	100,0	100,0	100,0	100,0

Joka kymmenes uusi opiskelija vähintään kolmekymmenvuotias

Korkeakouluopiskelijoiden keski-ikä (mediaani) vuonna 1993 oli 26,0 vuotta. Miehillä ikä oli 26,2 vuotta ja naisilla 25,8 vuotta. Vuonna 1985 opiskelijoiden keski-ikä oli 25,1 vuotta. Uusien opiskelijoiden keski-ikä oli 21,2 vuotta. Uusien naisopiskelijoiden keski-ikä oli 20,9 vuotta ja miesopiskelijoiden 21,4 vuotta. Vuoteen 1985 verrattuna uusien opiskelijoiden ikä on noussut puoli vuotta.

Vähintään kolmekymmenvuotiaita oli kaikista korkeakouluopiskelijoista 28,9 prosenttia ja uusista perustutkintoa tai alemmaa tutkintoa aloittavista opiskelijoista 9,9 prosenttia.

Uusissa opiskelijoissa naisista vähintään kolmekymmenvuotiaita oli 11,5 prosenttia ja miehistä 7,9 prosenttia. Vastaavasti uusissa opiskelijoissa alle kaksikymmenvuotiaita oli naisista 28,0 ja miehistä 29,6 prosenttia.

Taulukko 2.5
Korkeakouluopiskelijat iän mukaan vuonna 1993

Ikä	Kaikki opiskelijat Yhteensä	%	Uudet opiskelijat	%
– 19	4 843	3,9	4 738	28,8
20 – 24	47 362	38,1	8 331	50,6
25 – 29	36 222	29,1	1 784	10,8
30 –	35 943	28,9	1 625	9,9
Yhteensä	124 370	100,0	16 478	100,0

3 Vuonna 1993 suoritettut tutkinnot

Korkeakouluissa suoritettuja tutkintoja koskeva tilasto on laadittu korkeakoulujen ilmoittamien tietojen pohjalta. Tutkinnoiksi on katsottu kaikki korkeakouluissa suoritettut ylempät kandidaattitutkinnot eli perustutkinnot, ylempää kandidaattitutkintoa alemmat tutkinnot sekä jatkotutkinnot.

Jatkotutkintoihin kuuluvat lisensiaatintutkinnot, hyväksytyt väitöskirjat ja erikoislääkärin, erikoishammaslääkärin ja erikoiseläinlääkärin tutkinnot. Lääketieteen, hammaslääketieteen ja eläinlääketieteen lisensiaatintutkinnot ovat ylempiä kandidaattitutkintoja.

Korkeakouluissa suoritettiin 12 400 tutkintoa

Korkeakouluissa suoritettiin vuonna 1993 tutkintoja ja hyväksyttiin tohtorin väitöskirjoja yhteensä 12 358, mikä on 8,3 prosenttia enemmän kuin edellisenä vuonna. Vuoteen 1985 verrattuna kasvua on 26,4 prosenttia. Tutkintomäärät vaihtelevat selvästi vuosittain.

Perustutkintoja suoritettiin 9 438, mikä on 8,3 prosenttia enemmän kuin edellisenä vuonna. Vuoteen 1985 verrattuna kasvua on 40,3 prosenttia. Perustutkintojen kasvu selittyy osin korkeakoulujen tutkinnonuudistuksesta. Tutkintorakenne muuttui siten, että alempia korkeakoulututkintoja lakkautettiin (esim. hum. kand., luonnontiet. kand.) tai muutettiin perustutkintotasoisiksi (esim. ekonomi). Vuonna 1993 perustutkintoa alempia tutkintoja suoritettiin 830, jossa on

kasvua 4,8 prosenttia edelliseen vuoteen verrattuna. Vuonna 1985 näitä tutkintoja suoritettiin lähes 2 400.

Pääkaupunkiseudun korkeakouluissa suoritettiin 35 prosenttia kaikista tutkinnoista ja 39 prosenttia jatkotutkinnoista. Vuonna 1985 vastaavat osuudet olivat 40 ja 53 prosenttia. Jatkotutkintojen osalta alueelliset erot ovat tasoittuneet eniten, sillä vielä vuonna 1985 kaikista jatkotutkinnoista suoritettiin 37 prosenttia Helsingin yliopistossa ja vuonna 1993 30 prosenttia. Tutkintomäärissä on jonkin verran myös vuosittaista vaihtelua korkeakoulujen kesken.

Taulukko 3.1
Korkeakoulussa suoritettut tutkinnot koulutusasteen mukaan 1985 – 1993

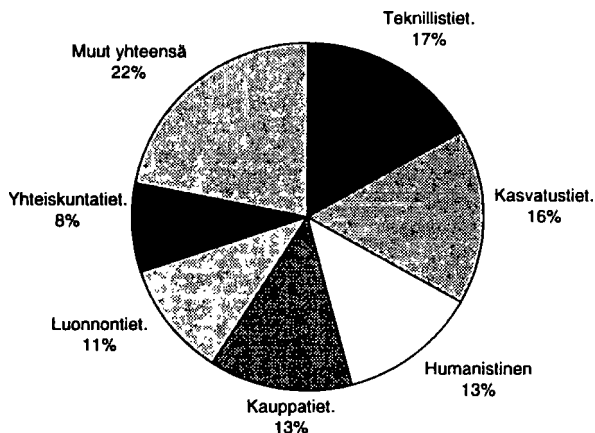
Koulutusaste	1985	1986	1987	1988	1989	1990	1991	1992	1993
Alin korkea-aste	473	183	176	3	1	–	–	–	24
Alempi kandidaattiaste	1 910	2 046	1 501	1 390	1 116	1 069	1 074	1 028	1 014
Ylempi kandidaattiaste	6 728	6 761	7 179	8 099	7 844	8 419	8 411	8 714	9 438
Tutkijankoulutus	667	731	796	1 032	1 332	1 494	1 710	1 672	1 882
Lisensiaatintutkinnot	380	381	424	512	498	541	604	669	728
Tohtorintutkinnot	287	350	368	400	404	490	523	524	648
Ammatill. jatkotutkinnot	–	–	4	120	430	463	583	479	506
Yhteensä	9 778	9 721	9 652	10 524	10 293	10 982	11 195	11 414	12 358

Kasvatustieteellisiä ja teknillistieteellisiä tutkintoja eniten

Vuonna 1993 suoritettiin kasvatustieteellisellä opintoalalla 2 006 tutkintoa ja teknillistieteellisellä opintoalalla 1 918 tutkintoa. Yhteensä näiden tutkintojen osuus oli siis lähes kolmannes kaikista tutkinnoista. Eniten edelliseen vuoteen verrattuna tutkinnot olivat lisääntyneet musiikkialan sekä teatterialan koulutuksessa. Näillä tutkintomääriltään pienillä opintoaloilla vuosittainen vaihtelu on suurta. Suurista opintoaloista eniten tutkintomäärät olivat kasvanut luonnontieteellisellä (19,8 %) ja kauppatieteellisellä (16,2 %) opintoalalla. Vuoteen 1985 verrattuna luonnontieteellisen opintoalan tutkinnot ovat kuitenkin laskeneet 1,6 prosenttia.

Perustutkintoja suoritettiin eniten teknillistieteellisellä opintoalalla 1 644 tutkintoa, joka on 17,4 prosenttia kaikista perustutkinnoista. Jatkotutkintoja suoritettiin selvästi eniten lääketieteellisellä opintoalalla 682 tutkintoa, joka on yli kolmannes kaikista jatkotutkinnoista. Näistä tutkinnoista 488 oli erikoislääkärin tutkintoja.

Kuva 3.1
Korkeakouluissa suoritettut perustutkinnot opintoaloittain 1993



Perustutkinnoista yli 55 prosenttia naisten suorittamia

Naiset suorittivat kaikista tutkinnoista 55,3 prosenttia vuonna 1993. Selvästi miehiä enemmän naiset suorittivat alemman kandidaattiasteen tutkintoja, joissa naisten osuus oli 81,8 prosenttia. Perustutkinnoissa naisten osuus oli 55,5 prosenttia ja jatkotutkinnoissa 40,5 prosenttia. Naisten osuus jatkotutkinnoista on kasvanut edelliseen vuoteen verrattuna lähes kolme prosenttiyksikköä. Naisten suorittamien

tutkintojen osuus on kasvanut vuoteen 1985 verrattuna kaikilla koulutusasteilla.

Naisten osuus suoritetuista tutkinnoista oli suurin terveydenhuollon opintoalalla 95,1 prosenttia ja pienin teknillistieteellisellä opintoalalla 19,8 prosenttia. Eläinlääketieteen ja farmasian opintoaloilla naiset suorittivat yli 80 prosenttia kaikista tutkinnoista.

Perustutkinto suoritetaan 27 vuotiaana

Vuonna 1993 perustutkinnon suorittaneiden keski-ikä (mediaani) oli 27,3 vuotta. Miehillä se oli 27,3 ja naisilla 27,2 vuotta. Vuonna 1985 tutkinnon suorittaneiden keski-ikä oli 26,8 vuotta. Jatkotutkinnoissa keski-ikä oli 35,6 vuotta, mikä on vuoden enemmän kuin vuonna 1985.

Perustutkinnon suorittaneista 35-vuotiaita tai vanhempia oli 11,2 prosenttia, ja vastaavasti alle 25-vuotiaita 8,3 prosenttia. Jatkotutkinnon suorittaneista 40-vuotiaita tai vanhempia oli 29,3 prosenttia, ja vastaavasti alle 30 vuotiaita 12,7 prosenttia.

Taulukko 3.2

Korkeakoulussa suoritettut tutkinnot koulutusasteen ja tutkinnon suorittajan iän mukaan 1993

Koulutusaste	Tutkintoja yhteensä	Tutkinnon suorittajan ikä yhteensä %	Tutkinnon suorittajan iän mukaan				
			- 24	25 - 29	30 - 34	35 - 39	40 -
Alin korkea-aste	24	100,0	16,7	70,8	12,5	0,0	0,0
Alempi kandidaattiaste	1 014	100,0	36,5	23,3	15,7	10,7	13,9
Ylempi kandidaattiaste	9 438	100,0	8,3	64,2	16,3	5,1	6,1
Tutkijankoulutus	1 882	100,0	0,1	12,6	30,9	27,1	29,3
Lisensiaatintutkinnot	728	100,0	0,1	25,1	31,6	16,3	26,8
Tohtorintutkinnot	648	100,0	0,0	8,3	25,8	25,9	40,0
Ammatill. jatkotutkinnot	506	100,0	0,0	0,0	36,6	44,1	19,4
Yhteensä	12 358	100,0	9,4	53,0	18,4	8,9	10,3

Tutkinnon suorittamisaika 6,5 vuotta

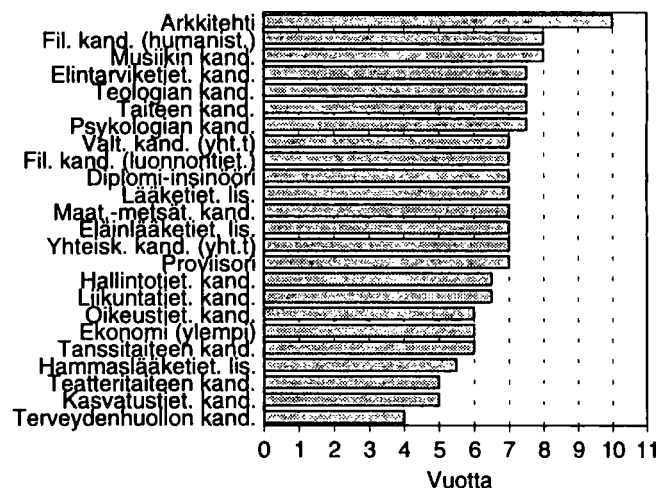
Perustutkinnon suoritusajat ovat keskimäärin pitkiä. Vuonna 1993 perustutkinnon keski-suoritus-aika (mediaani) oli 6,5 vuotta. Se on täsmälleen sama kuin vuonna 1985. Tutkinnon suoritus-aika oli molemmilla sukupuolilla sama 6,5 vuotta.

Nopeimmin valmistutaan terveydenhuollon opintoalalla, jossa valmistumisaika on 4 vuotta. Vastaavasti pisin valmistumisaika on humanistisella opintoalalla 8 vuotta.

Tutkinnoittain katsottuna pisimmät valmistumisaajat ovat arkkitehdeillä, 10 vuotta. Useimmissa tutkinnoissa keski-valmistumisaika on 6 – 7 vuotta.

Mediaanit on laskettu brutto-opiskeluajoista eli korkeakouluun kirjoihintulosta tutkinnon suorittamiseen. Näin opiskeluajoissa ovat mukana myös poissaololukukaudet. Lisäksi opiskelu on voinut olla osa-aikaista ja esimerkiksi työn ohella tapahtuvaa. Suoritusajat on laskettu lukukauden tarkkuudella.

Kuva 3.2
Perustutkinnon keski-suoritus-aika tutkinnoittain 1993



4 Tutkijankoulutus 1993

Tutkijankoulutuksella tarkoitetaan tieteelliseen jatkotutkintoon eli lisensiaatin- ja tohtorintutkintoon tähtäviä opintoja (pl. lääketieteen, hammaslääketieteen ja eläinlääketieteen li-

sensiaatintutkinnot). Opiskelijatiedot kuvaavat ajankohtaa 31.12.1993 ja tutkintotiedot kalenterivuotta 1993.

Tutkijankoulutuksessa yli 14 000

Vuonna 1993 oli tutkijankoulutuksessa olevia opiskelijoita eli lisensiaatintutkintoa ja tohtorintutkintoa suorittavia opiskelijoita yhteensä 14 100, mikä on 6 prosenttia enemmän kuin edellisenä vuonna. Lisensiaatintutkintoa opiskeli 10 300 ja tohtorintutkintoa 3 800. Mukaan ei ole laskettu lääketieteen, hammaslääketieteen ja eläinlääketieteen lisensiaatintutkintoa suorittavia, mitkä tutkinnot luokitellaan perustutkinnoiksi.

Edellä oleva opiskelijoiden määrä on vain arvio lisensiaatin- ja tohtorintutkintoa suorittavista. Alipeittävyttä syntyy siitä, että jatko-opiskelijoilla ei ole samanlaista ilmoittautumisvelvollisuutta kuin perustutkintoa opiskelevilla. Toisaal-

ta ylipeittävyttä aiheuttaa se, että mukana on myös osa perustutkintoon erillisarvosanoin täydentäviä opiskelijoita.

Vuonna 1993 tutkijankoulutuksessa opiskelevista 27 prosenttia opiskeli teknillistieteellisellä opintoalalla. Luonnontieteitä opiskeli 15 prosenttia ja humanistisia tieteitä 13 prosenttia. Naisia oli 41 prosenttia kaikista tutkijankoulutusopiskelijoista. Naisten osuus on sama kuin edellisenä vuonna. Lisensiaatintutkintoa suorittavista naisista oli 42 prosenttia ja tohtorintutkintoa suorittavista 40 prosenttia. Naiset ovat tutkijankoulutuksessa enemmistönä joka toisella opintoalalla.

Tohtorintutkintojen määrä kasvoi 24 prosenttia

Lisensiaatin- tai tohtorintutkinnon suorittaneita vuonna 1993 oli yhteensä 1 376, mikä on 15,3 prosenttia enemmän kuin edellisenä vuonna. Vuoteen 1985 verrattuna suoritettiin tieteellisiä jatkotutkintoja yli kaksinkertainen määrä. Lisensiaatintutkintoja suoritettiin 728 ja tohtorintutkintoja 648. Tohtorintutkinnot lisääntyivät edelliseen vuoteen verrattuna peräti 23,7 prosenttia. Naisten suorittamia oli kai-

kista lisensiaatintutkinnoista 36,8 prosenttia ja tohtorintutkinnoista 37,0 prosenttia. Naisten osuus on kasvanut edelliseen vuoteen verrattuna merkittävästi. Vuonna 1992 lisensiaatintutkinnoista naisten osuus oli 33,6 prosenttia ja tohtorintutkinnoista 30,5 prosenttia.

Taulukko 4.1
Korkeakouluissa vuosina 1985 – 1993 suoritettavat tieteelliset jatkotutkinnot

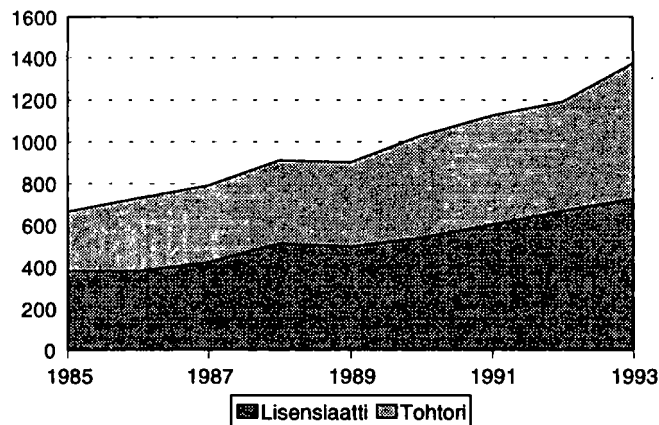
Kalenterivuosi	Tutkinto			Muutos edellisestä vuodesta %
	Lis.	Tri	Yhteensä	
1985	380	287	667	
1986	381	350	731	9,6
1987	424	368	792	8,3
1988	512	400	912	15,2
1989	498	404	902	-1,1
1990	541	490	1031	14,3
1991	604	523	1127	9,3
1992	669	524	1193	5,9
1993	728	648	1376	15,3

Luonnontieteellisellä opintoalalla suoritettiin 21,1 prosenttia kaikista tieteellisistä jatkotutkinnoista. Toiseksi eniten tutkintoja suoritettiin teknillistieteellisellä opintoalalla, jonka osuus oli 19,9 prosenttia. Vuonna 1992 teknillistieteellisiä tutkintoja oli eniten 22,8 prosenttia. Tohtorintutkinnoista 29,9 prosenttia oli lääketieteellisen opintoalan tutkintoja (edellisenä vuonna 24,8 %). Luonnontieteellisen alan osuus oli tohtorintutkinnoista 18,7 prosenttia (edellisenä vuonna

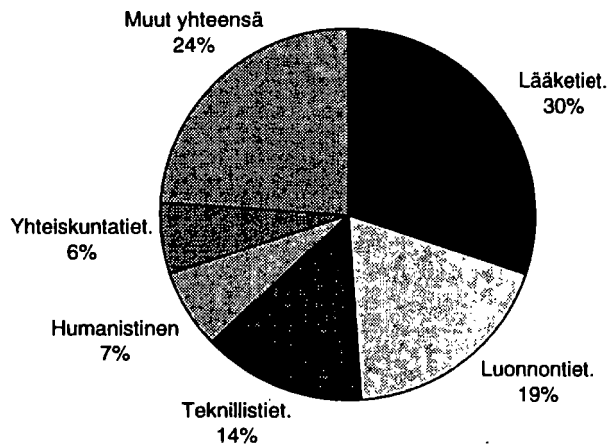
22,1 %) ja teknillistieteellisen 14,5 prosenttia (edellisenä vuonna 17,7 %).

Lääketieteellisen opintoalan tohtorintutkinnoista naisten suorittamia oli 43,3 prosenttia, luonnontieteellisen opintoalan tutkinnoista 33,1 prosenttia ja teknillistieteellisen opintoalan tutkinnoista 19,1 prosenttia.

Kuva 4.1
Korkeakouluissa suoritettut tieteelliset jatkotutkinnot vuosina 1985 – 1993



Kuva 4.2
Korkeakouluissa suoritettut tohtorintutkinnot opintoaloittain vuonna 1993



Tohtorintutkinto 38 vuotiaana

Vuonna 1993 lisensiaatintutkinnon suorittaneiden keski-ikä (mediaani) oli 33,4 vuotta ja tohtorintutkinnon suorittaneiden 37,9 vuotta. Samalla kun tohtorintutkintojen määrä on kasvanut lähes neljänneksen edellisestä vuodesta on myös keski-ikä noussut 1,6 vuotta. Vuonna 1993 nuorin tohtorintutkinnon suorittaja oli 25 vuotias ja vanhin 64 vuotias. Vuonna 1992 vanhin tohtoriksi väitellyt oli 81 vuotias.

Lisensiaatintutkinnon suorittaneiden naisten keski-ikä oli 34,4 vuotta ja miesten keski-ikä 32,4 vuotta. Vastaavasti tohtorintutkinnon suorittaneiden naisten keski-ikä oli 38,5 vuotta ja miesten keski-ikä 37,5 vuotta.

Nuorimmat lisensiaatintutkinnon suorittaneet löytyvät oikeustieteelliseltä opintoalalta, jossa keski-ikä on 30 vuotta ja nuorin lisensiaatintutkinnon suorittanut 23 vuotias. Myös teknillistieteellisellä ja luonnontieteellisellä opintoalalla keski-ikä oli alle 32 vuotta.

Tohtorintutkinnoissa alhaisimmat keski-ikäet olivat luonnontieteellisen opintoalan 35 vuotta ja teknillistieteellisen opintoalan 36,6 vuotta. Vastaavasti sekä nuorin sekä vanhin tohtorintutkinnon suorittanut on lääketieteelliseltä opintoalalta.

5 Vuonna 1985 korkeakoulussa perustutkinnon aloittaneiden opintojenkulun seuranta vuoden 1993 loppuun asti

Aineisto perustuu korkeakouluilta vuosina 1985 – 1993 saatuihin opiskelijakohtaisiin ilmoittautumistietoihin (ajan kohta 31.12) ja tutkintotietoihin sekä ammatillisissa oppilaitoksissa vuosina 1985 – 1993 suoritettujen tutkintojen tietoihin.

Tarkasteltavana ovat syyslukukaudella 1985 yksittäisen korkeakoulun kannalta uutena opiskelijana perustutkinnon aloittaneet. Siitä korkeakoulusta ja opintoalasta, jossa opiskelija aloitti vuonna 1985 opiskelun käytetään jatkossa käsitteitä **alkuperäinen korkeakoulu** ja **alkuperäinen opintoala**.

Opiskelijan muissa korkeakouluissa tai muilla opintoaloilla tapahtuvasta opiskelusta tai tutkinnoista käytetään käsitteitä **muu korkeakoulu** ja **muu opintoala**. Nämä käsitteet sisältävät *sekä henkilöiden ennen vuotta 1985 että vuoden 1985*

jälkeen muussa kuin alkuperäisessä korkeakoulussa aloittamat tutkintoon johtavat opinnot. Samoin ne sisältävät henkilöiden alkuperäisessä korkeakoulussa muulla opintoalalla vuoden 1985 jälkeen aloittamat opinnot.

Henkilöiden muissa korkeakouluissa tai muilla opintoaloilla tapahtuvissa opiskeluissa ja tutkinnoissa ovat mukana myös muut kuin perusasteen tutkinnot (alempi kandidaattiaste ja jatkotutkinnot).

Keskeyttäneeksi on määritelty henkilö, joka vuoden 1993 loppuun mennessä ei ole suorittanut mitään korkeakoulututkintoa eikä ole ilmoittautunut korkeakouluopiskelijaksi vuonna 1993. Joissakin kohdin keskeyttäneiksi on tulkittu vain ne henkilöt, jotka edellisen lisäksi eivät myöskään ole vastaavana aikana suorittaneet tutkintoa ammatillisissa oppilaitoksissa. Tämä ilmenee kussakin asiayhteydessä erikseen.

Vuonna 1985 aloittaneista 27 prosenttia jatkaa opiskelua korkeakouluissa

Vuonna 1985 korkeakouluissa aloitti perustutkinnon opiskelun 11 382 opiskelijaa. Heistä 11 245 aloitti yhdessä korkeakoulussa, 136 kahdessa korkeakoulussa ja yksi opiskelija kolmessa korkeakoulussa. Korkeakoulujen kannalta aloittamisia oli siis yhteensä 11 520.

Tutkinnon vuoden 1993 loppuun mennessä oli alkuperäisessä korkeakoulussa suorittanut 11 382 opiskelijasta 53,4 prosenttia eli 6 075. Tutkinnon muussa korkeakoulussa oli suorittanut 5,0 prosenttia (574) opiskelijoista. Opiskelua jatkoi ilman tutkintoa alkuperäisessä korkeakoulussa 23,0 prosenttia (2 616) ja muussa korkeakoulussa 3,7 prosenttia (417). Loput 14,9 prosenttia eli 1 700 opiskelijaa olivat

keskeyttäneet opintonsa korkeakoulussa. Heistä 355 oli kuitenkin suorittanut ammatillisen tutkinnon vuoden 1985 jälkeen.

Opiskelijoista oli naisia 5 851 eli 51,4 prosenttia. Heistä 5 801 aloitti yhdessä korkeakoulussa ja 50 kahdessa korkeakoulussa. Naisista 55,7 prosenttia oli suorittanut tutkinnon alkuperäisessä korkeakoulussa vuoden 1993 loppuun mennessä. Jossakin muussa korkeakoulussa oli tutkinnon suorittanut naisista 5,0 prosenttia. Miehistä oli tutkinnon suorittanut alkuperäisessä korkeakoulussa 50,9 prosenttia ja muussa korkeakoulussa 5,1 prosenttia.

Keskeyttäneistä naiset suorittivat miehiä useammin tutkinnon ammatillisessa oppilaitoksessa

Naisista keskeyttäneitä oli 14,3 prosenttia ja miehistä 15,6 prosenttia. Korkeakouluopinnot keskeyttäneistä naiset olivat miehiä useammin suorittaneet tutkinnon ammatillisessa oppilaitoksessa vuoden 1985 jälkeen. Korkeakouluopinnot keskeyttäneestä 838 naisesta oli 219 suorittanut tutkinnon ammatillisessa oppilaitoksessa vuoden 1985 jälkeen. Vastaavasti

862 keskeyttäneestä miehestä vain 136 oli suorittanut tutkinnon ammatillisessa oppilaitoksessa vastaavana aikana.

Tutkinnon vuoden 1993 loppuun mennessä oli suorittanut 11 382 opiskelijasta alkuperäisellä opintoalalla 52,9 prosenttia eli 6 021. Tutkinnon muulla opintoalalla oli suo-

rittanut 5,5 prosenttia (628) opiskelijoista. Opiskelua jatkoi ilman tutkintoa alkuperäisellä opintoalalla 22,5 prosenttia (2 561) ja muulla opintoalalla 4,1 prosenttia (472). Loput 14,9 prosenttia (1 700) olivat keskeyttäneet korkeakouluopintonsa.

Tutkinnon alkuperäisellä opintoalalla suoritti neljässä vuodessa opiskelijoista 7,2 prosenttia. Kuudessa vuodessa tutkinnon oli suorittanut 32,7 prosenttia ja kahdeksassa vuodessa siis 52,9 prosenttia aloittaneista.

Korkeakoulututkinnon (alkuperäisellä tai muulla opintoalalla) oli neljän vuoden kuluttua suorittanut 8,4 prosenttia opiskelijoista. Kuuden vuoden kuluttua 35,5 prosenttia ja kahdeksan vuoden kuluttua 58,4 prosenttia aloittaneista.


Korkeakoulututkinnon tai ammatillisen tutkinnon oli neljän vuoden kuluttua suorittanut 13,0 prosenttia. Kuuden vuoden kuluttua 39,9 prosenttia ja kahdeksan vuoden kuluttua 62,6 prosenttia aloittaneista.

Naisista neljän vuoden kuluessa alkuperäisellä tai muulla opintoalalla korkeakoulututkinnon suoritti 9,4 prosenttia ja miehistä 7,3 prosenttia. Kuuden vuoden kuluttua vastaavat prosentiosuudet olivat 38,0 ja 32,8 sekä kahdeksan vuoden kuluttua 60,7 ja 56,0.

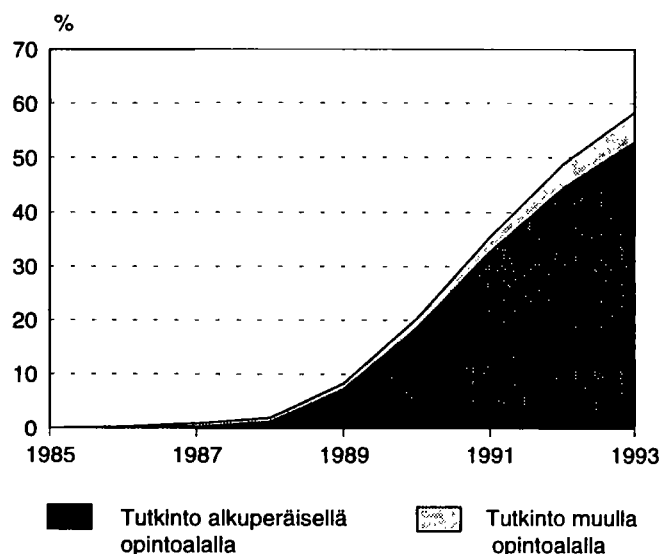
Vuonna 1985 korkeakouluopiskelunsa aloittaneiden keski-ikä oli vuoden 1993 lopussa 28,7 vuotta. Sekä korkeakoulututkinnon suorittaneiden että korkeakoulussa opiskelua jatkavien keski-ikä oli 28,6 vuotta (vuoden 1993 lopun tilanne). Alhaisin keski-ikä oli niillä, jotka jatkavat ilman tutkintoa jollakin muulla kuin alkuperäisellä opintoalalla, 28,3 vuotta.

Korkeakouluopiskelun keskeyttäneiden keski-ikä oli jonkin verran korkeampi eli 29,8 vuotta. Tässä ryhmässä ne, jotka eivät olleet suorittaneet vuoden 1985 jälkeen tutkintoa ammatillisessa oppilaitoksessa olivat selvästi vanhimpia eli heidän keski-ikänsä oli 30,6 vuotta. Kun taas ne keskeyttäneet, jotka olivat suorittaneet tutkinnon ammatillisessa oppilaitoksessa kyseisenä aikana, olivat keskimääräistä nuorempia, 28,4 vuotta.

Kuva 5.1
Vuonna 1985 korkeakouluissa perustutkinnon aloittaneiden opintojen seuranta vuoden 1993 lopussa



Kuva 5.2
Vuonna 1985 korkeakouluissa perustutkinnon aloittaneiden korkeakoulututkinnot vuoden 1993 loppuun mennessä



Eläinlääketieteellisessä korkeakoulussa aloittaneet eivät keskeytä

Korkeakoulujen kannalta aloittaneita opiskelijoita oli yhteensä 11 520. Heistä 52,8 prosenttia oli suorittanut tutkinnon alkuperäisessä korkeakoulussa ja 5,8 prosenttia muussa korkeakoulussa. Opiskelua jatkoi alkuperäisessä korkeakoulussa 22,7 prosenttia ja muussa korkeakoulussa 3,9 prosenttia. Keskeyttäneitä oli 14,9 prosenttia.

Alkuperäisessä korkeakoulussa tutkinnon suorittaneita oli eniten Eläinlääketieteellisessä korkeakoulussa, 81,1 pro-

senttia. Lisäksi kaikki loput vuonna 1985 aloittaneet opiskelijat jatkoivat siellä vielä opintojaan. Myös Turun kauppakorkeakoulussa ja Vaasan yliopistossa aloittaneista yli kolme neljäsosaa oli suorittanut tutkinnon alkuperäisessä korkeakoulussa vuoden 1993 loppuun mennessä. Vastaavasti muissa korkeakouluissa suoritettuja tutkintoja heillä oli selvästi keskimääräistä harvemmin.

Vähiten tutkintoja alkuperäisessä korkeakoulussa oli suoritettuna Teatterikorkeakoulun opiskelijoilla, 32,5 prosenttia. Myös Helsingin yliopistossa ja Åbo Akademiassa aloittaneista alle puolet oli suorittanut tutkinnon alkuperäisessä korkeakoulussa. Helsingin yliopistossa ja Åbo Akademiassa aloittaneilla oli vastaavasti muussa korkeakoulussa suoritettu tutkinto keskimääräistä useammin.

Useimmiten muussa korkeakoulussa suoritettu tutkinto oli Lappeenrannan teknillisen korkeakoulun opiskelijoilla, 8,2 prosentilla. Vähiten muussa korkeakoulussa suoritettuja tutkintoja Eläinlääketieteellisen korkeakoulun ohella oli Sibelius-Akatemian opiskelijoilla, 0,7 prosenttia.

Ilman tutkintoa olevista opiskelijoista opiskelua jatkoi josakin muussa kuin alkuperäisessä korkeakoulussa eniten Lappeenrannan teknillisessä korkeakoulussa aloittaneista, 8,9 prosenttia.

Helsingin yliopistossa keskeyttäneiden osuus oli 19,2 prosenttia ja Jyväskylän yliopistossa 21,3 prosenttia. Turun yliopistossa vastaavasti keskeyttäneitä oli alle keskiarvon, 11,3 prosenttia.

Åbo Akademiassa aloittaneista lähes neljäsosa oli keskeyttänyt korkeakouluopiskelut ilman tutkintoa. Heistä kuitenkin

joka kolmas oli suorittanut vastaavana aikana jonkin ammatillisen tutkinnon.

Kaikissa teknillisissä korkeakouluissa keskeyttäneiden osuus oli selvästi alle keskiarvon.

Alkuperäisessä korkeakoulussa tutkinnon suorittaneista oli 52 suorittanut samanaikaisesti eli vuoden 1985 jälkeen myös tutkinnon (tai tutkintoja) muussa korkeakoulussa. Tämä on alle yhden prosentin tutkinnon suorittaneista.

Alkuperäisessä korkeakoulussa tutkinnon suorittaneista jatkoi opintojaan jossakin muussa korkeakoulussa 319 henkilöä, mikä on 5,2 prosenttia tutkinnon suorittaneista. Heistä 306 jatkoi yhdessä korkeakoulussa ja 13 kahdessa korkeakoulussa. Tavallisin yhdistelmä oli sellainen, jossa tutkinto oli suoritettu Teknillisessä korkeakoulussa ja opintoja jatkettiin Helsingin yliopistossa, 30 henkilöä. Yleensäkin Teknillisessä korkeakoulussa alkuperäisen tutkinnon suorittaneet jatkoivat useimmiten opiskeluaan jossakin muussa korkeakoulussa, 53 henkilöä. Toiseksi eniten opiskeluaan jatkoivat Tampereen teknillisen korkeakoulun opiskelijat, 32 henkilöä, joista 18 jatkoi opiskeluaan Tampereen yliopistossa. Helsingin kauppakorkeakoulusta valmistuneista 18 jatkoi opiskeluaan Helsingin yliopistossa.

Tutkinnon suorittaneita eniten lääketieteellisellä opintoalalla

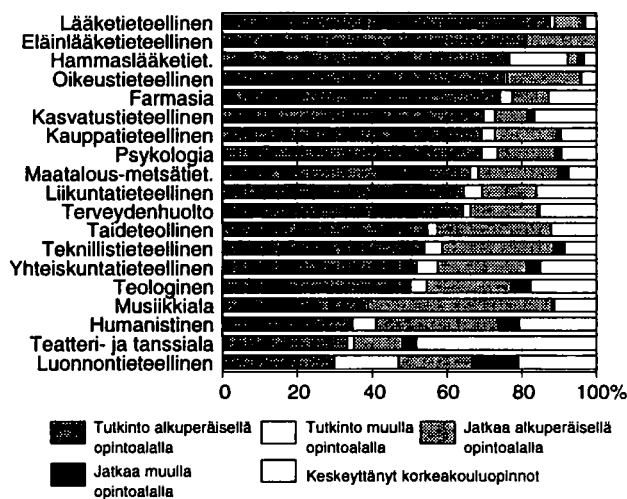
Korkeakoulujen kannalta aloittaneista 11 520 opiskelijasta oli suorittanut tutkinnon alkuperäisellä opintoalalla 52,4 prosenttia (6 031) ja muulla opintoalalla 6,2 prosenttia (710). Opiskelua jatkoi alkuperäisellä opintoalalla 22,3 prosenttia (2 566) ja muulla opintoalalla 4,3 prosenttia (499).

Alkuperäisellä opintoalalla tutkinnon suorittaneita oli eniten lääketieteellisellä opintoalalla 87,6 prosenttia. Eläinlääketieteellisellä opintoalalla 81,1 prosenttia aloittaneista oli suorittanut tutkinnon alkuperäisellä opintoalalla. Myös hammaslääketieteellisen ja oikeustieteellisen opintoaloilla kolmeneljäsosalla oli tutkinto alkuperäisellä opintoalalla.

Vähiten tutkintoja alkuperäisellä opintoalalla oli luonnontieteen koulutuksessa, 29,9 prosenttia. Luonnontieteellisellä opintoalalla aloittaneet olivat selvästi keskimääräistä useammin suorittaneet tutkinnon jollakin muulla kuin alkuperäisellä opintoalalla, 17,0 prosenttia. Samoin ilman tutkintoa olevista opiskelijoista useimmiten muulla kuin omalla opintoalalla opiskelua jatkoi luonnontieteellisellä opintoalalla aloittanut opiskelija, 12,3 prosenttia.

Eläinlääketieteellisellä opintoalalla aloittaneista opiskelua ei ollut keskeyttänyt kukaan. Lääketieteellisellä, hammaslääketieteellisellä ja oikeustieteellisellä opintoaloilla keskeyttäneiden osuus oli alle 5 prosenttia eli selvästi keskimääräistä vähemmän.

Kuva 5.3
Vuonna 1985 aloittaneiden opintojen seuranta opintoaloittain vuoden 1993 lopussa



Lähes kaikilla opintoaloilla naiset olivat suorittaneet miehiä useammin korkeakoulututkinnon joko alkuperäisellä tai muulla opintoalalla. Poikkeuksena tästä on ainoastaan teologinen ja taideteollinen opintoala. Vastaavasti esimerkiksi teknillistieteellisessä koulutuksessa, jossa vuonna 1985 aloittaneista naisten osuus oli vajaa viidennes, olivat naiset suorittaneet miehiä useammin tutkinnon. Teknistieteellisellä opintoalalla aloittaneista naisista 69,2 prosentilla oli jokin vuoden 1985 jälkeen suoritettu korkeakoulututkinto ja vastaavasti miehillä 56,5 prosentilla. Teknillistieteellisellä opintoalalla naisista oli suorittanut tutkinnon alkuperäisellä opintoalalla 61,0 prosenttia ja miehistä 52,6 prosenttia.

Alkuperäisen opintoalan tutkinnon lisäksi 42 henkilöä oli suorittanut tutkinnon myös jollakin muulla opintoalalla.

Selvästi tavallisimmat yhdistelmät olivat kauppatieteellinen tutkinto ja oikeustieteellinen tutkinto sekä yhdistelmä kauppatieteellinen tutkinto ja teknillistieteellinen tutkinto.

Alkuperäisellä opintoalalla tutkinnon suorittaneista jatkoi opintojaan korkeakoulussa jollakin muulla opintoalalla 295 henkilöä, joka on 4,9 prosenttia tutkinnon suorittaneista. Heistä 292 jatkoi yhdellä opintoalalla ja 3 kahdella opintoalalla. Eniten opiskeluaan jatkoivat teknillistieteellisen tutkinnon suorittaneet, 86 henkilöä. Heistä useimmat jatkoivat luonnontieteellisellä tai kauppatieteellisellä opintoalalla. Toiseksi eniten opiskeluaan jatkoivat kauppatieteellisellä opintoalalla tutkinnon suorittaneet, 54 henkilöä. He jatkoivat tavallisimmin opiskeluaan luonnontieteellisellä opintoalalla tai humanistisella opintoalalla.

6 Korkeakoulujen aikuiskoulutus 1993

Seuraavat korkeakoulujen aikuiskoulutusta koskevat tiedot perustuvat Tilastokeskuksen korkeakoulujen täydennyskoulutuskeskuksille tekemään kyselyyn täydennyskoulutuksesta ja avoimesta korkeakouluopetuksesta. Tiedot on kerätty oppilaitoskohtaisina summattietoina.

Korkeakoulujen täydennyskoulutuskeskuksissa järjestetty **täydennyskoulutus** jaetaan 1) työvoimapolitiittiseen aikuiskoulutukseen, 2) työnantajain tilaamaan koulutukseen sekä 3) muuhun täydennyskoulutukseen. Työvoimapolitiittiseen koulutukseen luetaan työhallinnon tilaamat koulutukset. Sen sijaan koulutusta, joka on järjestetty opetusministeriön rahoituksella, vaikka olisikin tavoitteeltaan työvoimapolitiittista, ei lasketa tähän, vaan muuhun täydennyskoulutukseen (ns. Relanderin rahoituksella tapahtuva koulutus).

Avoin korkeakouluopetus on korkeakoulujen opetussuunnitelmien mukaan järjestettävää koulutusta, johon voi osallistua pohjakoulutuksesta riippumatta. Opetusta järjestävät korkeakoulujen täydennyskoulutuskeskukset, kesäyliopistot, kansan- ja kansalaisopistot, urheiluopistot, ammatilliset oppilaitokset ja opintokeskukset. Avoimessa korkeakouluopetuksessa opiskelija voi suorittaa yleis- ja aineopintoja, syventäviä opintoja sekä erillisiä kursseja.

Korkeakoulujen tiedekunnissa on myös koulutusta, joka voidaan katsoa aikuiskoulutukseksi. **Tiedekuntien aikuiskoulutus** voidaan jakaa tutkintoon johtavaksi ja ei tutkintoon johtavaksi aikuiskoulutukseksi. Tässä luvussa on tietoa tiedekuntien ei tutkintoon johtavasta aikuiskoulutuksesta.

Työvoimapolitiittinen aikuiskoulutus laajeni

Vuonna 1993 korkeakoulujen täydennyskoulutuskeskuksissa oli täydennyskoulutusopintoja suorittamassa yhteensä 78 300 henkeä ja opetusta annettiin yhteensä 251 500 tuntia. Opiskelijoista oli 8 prosenttia suorittamassa työvoimapolitiittisia opintoja, 18 prosenttia työnantajien tilaamaa koulutusta ja 74 prosenttia muuta täydennyskoulutusta. Annetun opetuksen määrä sen sijaan jakautui aivan toisin, 43 prosenttia opetustunneista annettiin työvoimapolitiittisessa koulutuksessa, 8 prosenttia työnantajain tilaamilla kursseilla ja 49 prosenttia muussa täydennyskoulutuksessa.

Työvoimapolitiittinen aikuiskoulutus laajeni huomattavasti edellisestä vuodesta sekä opiskelijoiden että opetuksen määrällä mitattuna.

Työvoimakoulutukseen osallistui 6 200 henkeä, mikä on 68 prosenttia enemmän kuin edellisenä vuonna. Opetusta annettiin 108 300 tuntia, mikä on 90 prosenttia enemmän kuin vuonna 1992.

Eniten uusia työvoimakoulutuksia käynnistettiin kaupan, markkinoinnin, liiketalouden ja yrittäjäkoulutuksen aloilla.

Näillä aloilla opiskeli 41 prosenttia työvoimakoulutuksen uusista opiskelijoista.

Vuonna 1993 järjestettiin korkeakoulujen täydennyskoulutuskeskuksissa työnantajan tilauksesta vähemmän koulutusta kuin edellisenä vuonna. Tilattuja kursseja oli 12 prosenttia vähemmän ja osallistujia 21 prosenttia vähemmän. Opetustunteja annettiin 6 prosenttia vähemmän. Työnantajat siis kouluttivat harvempia henkilöitä, mutta nämä saivat hieman aikaisempaa pidempää koulutusta.

Muussa täydennyskoulutuksessa oli vuonna 1993 osallistujia yhteensä 57 700 ja opetusta annettiin 124 300 tuntia. Sekä osallistujamäärä että opetustuntien määrä kasvoi selvästi edelliseen vuoteen verrattuna. Osallistujista oli naisia 56 prosenttia.

Muun täydennyskoulutuksen uusilla kursseilla osallistujat jakautuivat tasaisemmin eri aihealueisiin, eniten oli osallistujia opetuksen ja kasvatuksen alalla.

Taulukko 6.1

Korkeakoulujen täydennyskoulutuskeskusten täydennyskoulutus 1992 ja 1993

Koulutustyyppi	Koulutuksia		Osallistumisia		Opetustunteja	
	1992	1993	1992	1993	1992	1993
Työvoimapolitiittiset aikuiskoulutukset	191	316	3 700	6 200	57 000	108 300
Työnantajien tilaamat koulutukset	528	466	18 200	14 400	20 000	18 900
Muut täydennyskoulutukset	1 590	2 006	48 300	57 700	77 200	124 300
Yhteensä	2 309	2 788	70 200	78 300	154 200	251 500

Avoim korkeakouluopetus laajeni

Vuonna 1993 avointa korkeakouluopetusta järjestettiin 17 korkeakoulun opetussuunnitelmien mukaisesti. Eniten tätä opetusta järjestettiin Helsingin yliopiston opetussuunnitelmien mukaan, 29 prosenttia opetustunneista. Seuraavaksi eniten opetusta toteutettiin Tampereen yliopiston (12 %) ja Jyväskylän yliopiston (12 %) opetussuunnitelmien mukaan.

Avoim korkeakouluopetus painottuu alempiin aine- eli approbatur-tason opintoihin, joita oli vuonna 1993 järjestetyistä opintokokonaisuuksista 87 prosenttia.

Avoim korkeakouluopetus laajeni vuonna 1993 selvästi edellisestä vuodesta. Koulutukseen osallistui 58 900 henkilöä, mikä on 21 prosenttia enemmän kuin edellisellä vuonna. Myös opetusta annettiin edellistä vuotta enemmän. Opetusta järjestettiin 140 400 tuntia, mikä on 39 prosenttia enemmän kuin vuonna 1992.

Suurin osa avoimen korkeakoulun opetuksesta järjestettiin korkeakoulujen täydennyskoulutuskeskuksissa, mikä merkitsi suurta muutosta aikaisempaan. Täydennyskoulutuskeskukset antoivat opetustunneista 45 prosenttia, kun vuotta aiemmin vain 23 prosenttia opetuksesta tapahtui täydennyskoulutuskeskuksissa.

Eniten osallistuttiin kasvatustieteellisen (30 %), yhteiskuntatieteellisen (19 %) ja humanistisen (14 %) opintoalan koulutukseen kuten edelliselläkin vuotena.

Vuoden 1993 alusta poistettiin avoimen korkeakouluopetukseen osallistumisen ikäraja. Tästä seurasi odotetusti, että nuorten osallistuminen koulutukseen lisääntyi. Vuoden 1993 avoimen korkeakoulun opiskelijoista oli alle 30-vuotiaita 48 prosenttia, kun edellisellä vuonna tämän ikäisiä oli 43 prosenttia.

Taulukko 6.2

Avoim korkeakouluopetus opetuksen toteuttaneen oppilaitostyyppin mukaan 1992 ja 1993

Oppilaitostyyppi	Osallistumisia		Opetustunteja	
	1992	1993	1992	1993
Kansanopistot	5 100	5 400	10 300	12 200
Kansalais- ja työväenopistot	15 500	14 300	31 100	31 100
Korkeakoulut	13 600	27 200	23 400	62 800
Kesäyliopistot	15 400	14 000	29 700	29 200
Muut oppilaitokset	2 600	2 300	6 500	5 100
Yhteensä	52 200	63 200	101 000	140 400
Avoimeen opetukseen osallistuneita henkilöitä	48 800	58 900		

Ulkomaalaisia vaihto-opiskelijoita 560

Korkeakoulujen tiedekuntien ei tutkintoon johtavassa koulutuksessa oli opiskelijoita yhteensä 13 400 vuonna 1993. Opiskelijoista 11 prosenttia osallistui opettajan kelpoisuuden tuottavaan pätevyitysmiskoulutukseen, muuhun erikoistumiskoulutukseen tai muuhun tutkintoon johtamattomaan täydennyskoulutukseen.

Tutkintoon tähtäämättömään koulutukseen ilmoittautuneista opiskelijoista 9 800 eli 74 prosenttia suoritti erillisiä ar-

vosanoja tai opintokokonaisuuksia. Näistä monet täydentävät omassa korkeakoulussa suoritettua tutkintoa erillisin opinnoin.

Erillisiä opintoja ulkomaalaisena vaihto-opiskelijana suoritti yhteensä 560 opiskelijaa. Ns. sopimusopiskelijoita, jotka sisällyttävät erilliset opinnot toisessa korkeakoulussa tai muussa oppilaitoksessa suoritettavaan tutkintoon oli yhteensä 1 100.

7 Kesäyliopistojen koulutus 1993

Kesäyliopistoja koskevat tiedot perustuvat Suomen kesäyliopistot ry:n selvitykseen kesäyliopistojen toiminnasta vuonna 1993

Vuonna 1993 toimi Suomessa 21 kesäyliopistoa. Ne antoivat opetusta 141 paikkakunnalla eri puolilla Suomea ja myös ulkomailla. Opetusta annettiin ympäri vuoden, lähes kolmannes kursseista järjestettiin varsinaisen kesälukukauden (1.5. – 30.9.) ulkopuolella.

Kesäyliopistot järjestävät korkeakoulujen perusopiskelijoiden kesäaikaisten opintojen lisäksi avointa korkeakouluopetusta, tilauskoulutusta, omaehtoista ammatillista täydennyskoulutusta, työvoimapolitiittista aikuiskoulutusta, kielij- ja lukukursseja sekä muita kursseja, kulttuuri- ja aluepolitiittisia tapahtumia sekä erilaisia yleisötilaisuuksia ja ikääntyvien yliopistotoimintaa.

Kesäyliopistoissa opiskeli runsaat 66 000 henkeä

Vuonna 1993 kesäyliopistoissa opiskeli runsaat 66 000 henkeä, mikä on 3 prosenttia enemmän kuin edellisellä vuonna. Kun sama opiskelija saattoi osallistua useampaan koulutukseen, tuli koulutukseen osallistumistapausten määräksi kaikkiaan lähes 95 000.

Opiskelijoista oli 38 prosenttia 40-vuotiaita tai sitä vanhempia, yli kolmannes 25 – 39-vuotiaita ja alle 25-vuotiaita 27 prosenttia. Kaksi kolmasosaa kaikista opiskelijoista oli naisia.

Kaiken kaikkiaan vuonna 1993 kesäyliopistoissa järjestettiin 3 091 kurssia, joilla annettiin opetusta yhteensä 80 535

tuntia. Kurssien keskimääräinen pituus oli 5 päivää. Kurssija oli runsaat 9 prosenttia ja opetusta runsaat 3 prosenttia enemmän kuin edellisellä vuonna.

Kesäyliopistojen antamasta opetuksesta oli suurin osa avointa korkeakouluopetusta, 44 prosenttia opetustunneista. 34 prosenttia opetustunneista annettiin harrastustavoitteisilla kielikursseilla, lukiolaiskursseilla sekä muilla kursseilla. 1 % opetustunneista annettiin työvoimapolitiittisessa koulutuksessa, 2 % työnantajain tilaamilla kursseilla ja 19 % muussa täydennyskoulutuksessa.

Taulukko 7.1
Kesäyliopistojen koulutustoiminta 1993

	Koulutuksia	Osallistumisia	Opetustunteja
Avoin korkeakouluopetus (opintojaksoja)	1 311	38 808	35 025
Työvoimapolitiittinen aikuiskoulutus	9	160	1 092
Työnantajan tilaamat kurssit	104	3 703	1 838
Muu täydennyskoulutus	755	27 631	15 416
Harrastustavoitteiset kielikurssit, lukiolaiskurssit sekä muut kurssit	912	24 487	27 164
Yhteensä	3 091	94 789	80 535

Liitetaulukot

Liitetaulukko 1
Korkeakouluopiskelijat korkeakoulun ja tiedekunnan mukaan 30.9.1994

Korkeakoulu Tiedekunta/osasto/koulutus	Kaikki opiskelijat		Tiedekunnan uudet opiskelijat	
	Yhteensä	Naisia	Yhteensä	Naisia
Helsingin yliopisto	28 252	17 431	3 672	2 323
Teologinen tiedekunta	1 517	833	164	111
Oikeustieteellinen tiedekunta	2 175	1 134	278	166
Lääketieteellinen tiedekunta	1 792	1 251	111	77
– lääketieteellinen koulutus	1 203	749	82	58
– hammaslääketieteellinen koulutus	245	170	29	19
– terveydenhuollon koulutus	344	332	–	–
Humanistinen tiedekunta	7 585	5 579	902	665
– humanistinen koulutus	7 145	5 245	852	629
– psykologian koulutus	440	334	50	36
Matemaattis-luonnontieteellinen tiedekunta	6 648	3 209	1 155	580
– luonnontieteellinen koulutus	5 996	2 650	1 018	459
– farmasian koulutus	652	559	137	121
Kasvatustieteiden tiedekunta	2 139	1 817	293	269
Valtiotieteellinen tiedekunta	3 610	2 142	471	289
siitä Svenska social- och kommunalhögskolan	436	338	94	75
Maatalous-metsätieteellinen tiedekunta	2 786	1 466	298	166
Turun yliopisto	11 987	7 521	1 601	1 057
Humanistinen tiedekunta	3 639	2 826	485	384
Yhteiskuntatieteellinen tiedekunta	1 473	834	213	131
– yhteiskuntatieteellinen koulutus	1 253	657	183	104
– psykologian koulutus	220	177	30	27
Matemaattis-luonnontieteellinen tiedekunta	2 671	1 165	374	164
Lääketieteellinen tiedekunta	1 484	972	108	73
– lääketieteellinen koulutus	1 081	628	78	45
– hammaslääketieteellinen koulutus	177	124	–	–
– terveydenhuollon koulutus	226	220	30	28
Oikeustieteellinen tiedekunta	1 075	568	157	99
Kasvatustieteiden tiedekunta	1 645	1 156	264	206
Åbo Akademi	4 930	2 891	693	426
Humanistiska fakulteten	1 103	857	170	132
– humanistisk utbildning	1 015	794	162	126
– psykologisk utbildning	88	63	8	6
Matematisk-naturvetenskapliga fakulteten	904	433	132	69
– naturvetenskaplig utbildning	830	365	116	55
– farmaceutisk utbildning	74	68	16	14
Ekonomisk-statsvetenskapliga fakulteten	1 291	716	164	93
– ekonomisk utbildning	555	245	64	30
– samhällsvetenskaplig utbildning	666	421	78	49
– juridisk utbildning	70	50	22	14
Kemisk-tekniska fakulteten	571	153	64	22
Teologiska fakulteten	194	76	24	10
Pedagogiska fakulteten	441	323	61	39
Samhälls- och vårdvetenskapliga fakulteten	426	333	78	61
– pedagogisk utbildning	110	91	18	16
– samhällsvetenskaplig utbildning	174	109	40	25
– utbildning i hälsovård	142	133	20	20
Oulun yliopisto	10 460	5 136	1 541	823
Humanistinen tiedekunta	1 563	1 154	199	154
– humanistinen koulutus	1 470	1 076	185	140
– yhteiskuntatieteellinen koulutus	93	78	14	14
Luonnontieteellinen tiedekunta	2 712	1 341	465	257
Teknillinen tiedekunta	3 393	599	449	71
Arkkitehtuurin koulutus	381	169	23	5
Rakentamistekniikan koulutus	462	77	54	13
Prosessitekniikan koulutus	530	124	62	18
Konetekniikan koulutus	488	23	71	–
Sähkötekniikan koulutus	766	45	96	7
Tietotekniikan koulutus	332	24	67	3
Teknillisen fysiikan koulutus	2	–	–	–
Tuotantotalouden koulutus	95	12	15	–
Yhteiskuntatieteellinen koulutus	52	17	–	–
Kauppatieteellinen koulutus	285	108	61	25
Lääketieteellinen tiedekunta	1 353	945	126	104
– lääketieteellinen koulutus	955	605	72	54
– hammaslääketieteellinen koulutus	180	123	23	19
– terveydenhuollon koulutus	218	217	31	31
Kasvatustieteiden tiedekunta	1 439	1 097	302	237

Korkeakoulu Tiedekunta/osasto/koulutus	Kaikki opiskelijat		Tiedekunnan uudet opiskelijat	
	Yhteensä	Naisia	Yhteensä	Naisia
Tampereen yliopisto	11 890	7 529	1 594	1 037
Yhteiskuntatieteellinen tiedekunta	2 919	1 989	400	277
– yhteiskuntatieteellinen koulutus	2 598	1 751	368	252
– psykologian koulutus	321	238	32	25
Humanistinen tiedekunta	2 912	2 203	355	285
– humanistinen koulutus	2 872	2 181	355	285
– teatteri- ja tanssialan koulutus	40	22	–	–
Taloudellis-hallinnollinen tiedekunta	3 017	1 217	508	215
– kauppatieteellinen koulutus	1 006	402	134	58
– luonnontieteellinen koulutus	928	234	162	37
– yhteiskuntatieteellinen koulutus	1 083	581	212	120
Lääketieteellinen tiedekunta	1 475	1 025	94	74
– lääketieteellinen koulutus	1 124	687	43	25
– terveydenhuollon koulutus	351	338	51	49
Kasvatustieteiden tiedekunta	922	686	176	149
Tampereen yliopiston opetusjaosto	645	409	61	37
Jyväskylän yliopisto	9 097	5 790	1 481	962
Humanistinen tiedekunta	2 934	2 247	422	337
Yhteiskuntatieteellinen tiedekunta	2 058	1 166	342	202
– psykologian koulutus	295	228	41	32
– yhteiskuntatieteellinen koulutus	965	614	164	107
– kauppatieteellinen koulutus	798	324	137	63
Matemaattis-luonnontieteellinen tiedekunta	1 752	704	281	110
Liikuntatieteellinen tiedekunta	902	556	136	91
– liikuntatieteellinen koulutus	608	292	77	40
– terveydenhuollon koulutus	294	264	59	51
Kasvatustieteiden tiedekunta	1 451	1 117	300	222
Teknillinen korkeakoulu	12 061	2 258	1 116	218
Tietotekniikan osasto	2 174	206	199	12
Sähkötekniikan osasto	2 448	177	273	20
Konetekniikan osasto	2 605	251	231	26
Prosessi- ja materiaalitekniikan osasto	2 370	846	238	85
Rakennus- ja maanmittaustekniikan osasto	1 713	448	126	49
Arkkitehtiosasto	751	330	49	26
Eläinlääketieteellinen korkeakoulu	416	315	48	41
Helsingin kauppakorkeakoulu	3 823	1 760	433	205
Svenska handelshögskolan	2 007	797	298	134
Helsingfors	1 576	626	224	106
Vasa	431	171	74	28
Turun kauppakorkeakoulu	1 859	947	239	129
Vaasan yliopisto	2 745	1 527	525	310
Humanistinen tiedekunta	678	612	141	131
Kaupallis-hallinnollinen tiedekunta	865	430	124	64
Kaupallis-tekninen tiedekunta	925	321	200	72
– kauppatieteellinen koulutus	876	310	183	65
– teknillistieteellinen koulutus	49	11	17	7
Yhteiskuntatieteellinen tiedekunta	277	164	60	43
Lappeenrannan teknillinen korkeakoulu	3 246	663	471	110
Konetekniikan osasto	498	22	67	3
Energiatekniikan osasto	609	70	102	17
Tuotantotalouden osasto	1 119	342	158	54
– teknillistieteellinen koulutus	830	193	83	15
– kauppatieteellinen koulutus	289	149	75	39
Kemiantekniikan osasto	593	212	91	36
Tietotekniikan osasto	427	17	53	–
Tampereen teknillinen korkeakoulu	7 019	1 170	993	185
Arkkitehtuurin osasto	489	199	38	12
Konetekniikan osasto	1 767	203	295	39
Rakennustekniikan osasto	814	247	78	34
Sähkötekniikan osasto	2 360	179	288	25
Materiaalitekniikan osasto	560	260	126	65
Tietotekniikan osasto	1 029	82	168	10

**Liitetaulukko 1
(jatkuu)**

Korkeakoulu Tiedekunta/osasto/koulutus	Kaikki opiskelijat		Tiedekunnan uudet opiskelijat	
	Yhteensä	Naisia	Yhteensä	Naisia
Kuopion yliopisto	3 854	2 609	544	398
Lääketieteellinen tiedekunta	1 288	850	107	80
– lääketieteellinen koulutus	1 069	649	76	51
– terveydenhuollon koulutus	219	201	31	29
Hammaslääketieteellinen tiedekunta	164	108	–	–
Farmaseuttinen tiedekunta	612	480	141	118
Luonnontieteiden ja ympäristötieteiden tiedekunta	1 006	512	163	87
Yhteiskuntatieteellinen tiedekunta	784	659	133	113
– yhteiskuntatieteellinen koulutus	371	271	75	60
– terveydenhuollon koulutus	413	388	58	53
Joensuun yliopisto	5 550	3 460	991	639
Kasvatustieteiden tiedekunta	1 655	1 307	293	241
Humanistinen tiedekunta	1 623	1 182	251	195
– humanistinen koulutus	1 524	1 139	235	184
– teologinen koulutus	99	43	16	11
Yhteiskuntatieteiden tiedekunta	781	398	136	68
– yhteiskuntatieteellinen koulutus	663	303	121	55
– psykologian koulutus	118	95	15	13
Matemaattis-luonnontieteellinen tiedekunta	1 235	487	282	122
Metsätieteellinen tiedekunta	256	86	29	13
Sibelius-Akatemia	1 360	770	143	80
Helsinki	1 218	674	129	73
Kuopio	142	96	14	7
Taideteollinen korkeakoulu	1 363	838	174	98
Taidekasvatuksen osasto	332	254	35	23
Kuvallisen viestinnän osasto	376	172	43	21
Tuote- ja ympäristösuunnittelun osasto	630	402	82	50
Medialaboratorio	18	6	10	1
Yleisen opetuksen osasto	7	4	4	3
Lapin yliopisto	2 162	1 320	445	268
Kasvatustieteiden tiedekunta	569	425	124	92
Oikeustieteiden tiedekunta	739	323	121	46
Yhteiskuntatieteiden tiedekunta	642	421	140	92
Taiteiden tiedekunta	212	151	60	38
Teatterikorkeakoulu	276	153	47	22
Näyttelijäntöön laitos	85	44	16	8
Ohjaajantöön ja dramaturgian laitos	46	26	7	3
Ruotsinkielinen laitos	29	15	–	–
Tanssitaiteen laitos	70	51	15	8
Valo- ja äänisuunnittelun laitos	46	17	9	3
Kuvataideakatemia	168	106	30	23
Yleisen opetuksen laitos	25	19	25	19
Maalaustaiteen laitos	67	40	3	3
Kuvanveiston laitos	24	14	–	–
Taidegrafiikan laitos	14	10	–	–
Tila-aikateosten laitos	38	23	2	1
YHTEENSÄ	124 525	64 991	17 079	9 488

Liitetaulukko 2
Korkeakouluopiskelijat korkeakoulun ja opintoasteen mukaan 1993 (31.12.1993)

Korkeakoulu	Opintoaste					
	Yhteensä	Perus- tutkintoa alempi	Perus- tutkinto	Lisensiaatin- tutkinto	Tohtorin- tutkinto	Muu opintoaste
Helsingin yliopisto	28 910	1 076	24 370	2 373	469	622
Turun yliopisto	12 010	421	10 020	702	587	280
Åbo Akademi	5 011	144	4 274	429	162	2
Oulun yliopisto	10 931	151	9 085	963	422	310
Tampereen yliopisto	11 853	943	9 224	779	435	472
Jyväskylän yliopisto	9 029	98	7 751	787	231	162
Teknillinen korkeakoulu	12 010	—	9 953	1 556	501	—
Eläinlääketiet. korkeakoulu	355	—	342	—	2	11
Helsingin kauppakorkeakoulu	3 740	—	3 242	459	39	—
Svenska handelshögskolan	2 017	—	1 894	105	18	—
Turun kauppakorkeakoulu	1 864	—	1 634	195	35	—
Vaasan yliopisto	2 794	—	2 525	215	54	—
Lappeenrannan tekn. korkeak.	3 022	—	2 730	243	49	—
Tampereen tekn. korkeak.	6 475	—	5 571	741	163	—
Kuopion yliopisto	3 629	263	2 294	189	475	408
Joensuun yliopisto	5 530	256	4 832	282	149	11
Sibelius-Akatemia	1 453	39	1 362	29	23	—
Taideteollinen korkeakoulu	1 296	—	1 207	86	3	—
Lapin yliopisto	2 054	80	1 795	162	17	—
Teatterikorkeakoulu	263	—	246	16	1	—
Kuvataideakatemia	124	90	34	—	—	—
Yhteensä	124 370	3 561	104 385	10 311	3 835	2 278

Liitetaulukko 3
Korkeakouluopiskelijat opintoalan ja -asteen mukaan 1993 (31.12.1993)

Opintoala	Opintoaste					
	Yhteensä	Perus- tutkintoa alempi	Perus- tutkinto	Lisensiaatin- tutkinto	Tohtorin- tutkinto	Muu opintoaste
Teologinen	1 910	5	1 632	232	41	—
Humanistinen	21 080	10	19 229	1 493	348	—
Taideteollinen	1 453	—	1 363	87	3	—
Musiikkiala	1 453	39	1 362	29	23	—
Teatteri- ja tanssiala	309	—	292	16	1	—
Kasvatustieteellinen	10 856	723	9 113	672	126	222
Liikuntatieteellinen	652	—	575	59	18	—
Yhteiskuntatieteellinen	12 729	1 388	9 826	1 193	322	—
Psykologia	1 524	1	1 238	213	72	—
Terveystieteellinen	2 155	—	1 865	176	114	—
Oikeustieteellinen	4 058	515	3 207	292	44	—
Kauppatieteellinen	12 282	—	11 017	1 103	162	—
Luonnontieteellinen	16 917	18	14 802	1 336	761	—
Maatal.-metsätieteellinen	3 133	—	2 734	351	48	—
Teknillistieteellinen	25 115	—	21 304	2 989	822	—
Lääketieteellinen	6 121	—	3 350	—	784	1 987
Hammaslääketieteellinen	836	—	679	—	99	58
Eläinlääketieteellinen	355	—	342	—	2	11
Farmasia	1 308	772	421	70	45	—
Kuvataideala	124	90	34	—	—	—
Yhteensä	124 370	3 561	104 385	10 311	3 835	2 278

Liitetaulukko 4
Uudet korkeakouluopiskelijat korkeakoulun ja opintoasteen mukaan 1993 (31.12.1993)

Korkeakoulu	Opintoaste					
	Yhteensä	Perus- tutkintoa alempi	Perus- tutkinto	Lisensiaatin- tutkinto	Tohtorin- tutkinto	Muu opintoaste
Helsingin yliopisto	3 804	266	3 350	102	12	74
Turun yliopisto	1 655	97	1 510	9	26	13
Åbo Akademi	596	20	560	11	5	—
Oulun yliopisto	1 514	40	1 417	13	18	26
Tampereen yliopisto	1 477	151	1 214	21	29	62
Jyväskylän yliopisto	1 514	1	1 356	45	12	100
Teknillinen korkeakoulu	1 365	—	1 301	33	31	—
Eläinlääketiet. korkeakoulu	51	—	51	—	—	—
Helsingin kauppakorkeakoulu	457	—	410	46	1	—
Svenska handelshögskolan	271	—	266	5	—	—
Turun kauppakorkeakoulu	288	—	274	10	4	—
Vaasan yliopisto	545	—	501	29	15	—
Lappeenrannan tekn. korkeak.	555	—	550	5	—	—
Tampereen tekn. korkeak.	969	—	948	14	7	—
Kuopion yliopisto	599	94	433	11	25	36
Joensuun yliopisto	887	48	811	6	20	2
Sibelius-Akatemia	196	8	188	—	—	—
Taideteollinen korkeakoulu	193	—	180	12	1	—
Lapin yliopisto	378	19	347	10	2	—
Teatterikorkeakoulu	45	—	43	2	—	—
Kuvataideakatemia	24	24	—	—	—	—
Yhteensä	17 383	768	15 710	384	208	313

Liitetaulukko 5
Uudet korkeakouluopiskelijat opintoalan ja -asteen mukaan 1993 (31.12.1993)

Opintoala	Opintoaste					
	Yhteensä	Perus- tutkintoa alempi	Perus- tutkinto	Lisensiaatin- tutkinto	Tohtorin- tutkinto	Muu opintoaste
Teologinen	196	1	192	1	2	—
Humanistinen	2 830	—	2 769	42	19	—
Taideteollinen	259	—	245	13	1	—
Musiikkiala	196	8	188	—	—	—
Teatteri- ja tanssiala	56	—	54	2	—	—
Kasvatustieteellinen	1 842	141	1 524	40	7	130
Liikuntatieteellinen	94	—	91	2	1	—
Yhteiskuntatieteellinen	1 629	228	1 333	52	16	—
Psykologia	157	—	142	10	5	—
Terveystieteellinen	368	—	350	13	5	—
Oikeustieteellinen	588	125	444	17	2	—
Kauppatieteellinen	1 742	—	1 641	88	13	—
Luonnontieteellinen	2 801	—	2 742	37	22	—
Maatal.-metsätieteellinen	367	—	352	10	5	—
Teknillistieteellinen	3 245	—	3 149	56	40	—
Lääketieteellinen	549	—	307	—	64	178
Hammaslääketieteellinen	95	—	87	—	3	5
Eläinlääketieteellinen	51	—	51	—	—	—
Farmasia	294	241	49	1	3	—
Kuvataideala	24	24	—	—	—	—
Yhteensä	17 383	768	15 710	384	208	313

Liitetaulukko 6
Korkeakouluopiskelijat opintoaloittain 1985 – 1993

Opintoala	Vuosi								
	1985	1986	1987	1988	1989	1990	1991	1992	1993
Teologinen	1 731	1 766	1 798	1 882	1 918	1 977	1 841	1 887	1 910
Humanistinen	17 122	17 865	18 224	18 874	19 168	19 699	19 820	20 758	21 080
Taideteollinen	757	934	960	988	1 042	1 142	1 478	1 191	1 453
Musiikkiala	980	1 108	1 163	1 130	1 249	1 323	1 340	1 414	1 453
Teatteri- ja tanssiala	161	195	240	264	283	303	299	312	309
Kasvatustieteellinen ¹⁾	8 452	8 730	9 091	9 328	9 606	10 126	10 678	11 166	10 856
Liikuntatieteellinen	477	499	481	501	542	580	609	614	652
Yhteiskuntatieteellinen	9 507	10 051	10 407	10 855	11 285	11 649	11 693	12 383	12 729
Psykologia	1 294	1 351	1 437	1 462	1 462	1 455	1 405	1 480	1 524
Terveystieteellinen	513	711	971	1 200	1 375	1 523	1 712	2 000	2 155
Oikeustieteellinen	4 019	4 074	4 022	4 027	4 075	4 130	3 812	3 932	4 058
Kauppatieteellinen	9 472	9 865	10 166	10 340	10 499	10 672	11 230	11 831	12 282
Luonnontieteellinen	13 146	13 531	13 748	14 090	14 372	15 140	15 425	16 795	16 917
Maatalous-metsätieteellinen	2 711	2 775	2 878	2 924	3 016	3 050	2 887	3 059	3 133
Teknillistieteellinen	15 969	16 579	17 443	18 635	20 083	21 473	22 580	23 984	25 115
Lääketieteellinen ²⁾	3 631	3 702	3 962	5 077	5 797	6 164	6 184	6 429	6 121
Hammaslääketieteellinen	986	931	890	897	890	924	875	874	836
Eläinlääketieteellinen	291	290	293	306	317	332	325	338	355
Farmasia	1 011	1 030	1 072	1 115	1 146	1 259	1 165	1 289	1 308
Kuvataideala	–	–	–	–	–	–	–	–	124
Yhteensä	92 230	95 987	99 246	103 895	108 125	112 921	115 358	121 736	124 370

1) Aineenopettajien erillisiä kasvatustieteellisiä opintoja suorittavat ovat mukana vuosina 1985 – 1992

2) Lääketieteellisen opintoalan opiskelijamäärän kasvu sl. 1988 johtuu siitä, että erikoislääkärien koulutus siirrettiin tuolloin kokonaan korkeakouluissa toteutettavaksi

Liitetaulukko 7
Uudet perustutkinnon tai alemman tutkinnon opiskelijat opintoaloittain 1985 – 1993³⁾

Opintoala	Vuosi								
	1985	1986	1987	1988	1989	1990	1991	1992	1993
Teologinen	209	190	181	196	232	212	201	225	193
Humanistinen	2 074	2 148	2 273	2 342	2 380	2 380	2 561	2 548	2 769
Taideteollinen	115	153	132	156	145	193	197	198	245
Musiikkiala	177	142	164	183	180	191	237	214	196
Teatteri- ja tanssiala	54	52	67	58	47	49	62	47	54
Kasvatustieteellinen ¹⁾	1 672	1 678	1 750	1 764	1 718	1 811	1 857	1 915	1 665
Liikuntatieteellinen	62	73	69	76	82	82	84	90	91
Yhteiskuntatieteellinen	1 175	1 190	1 290	1 299	1 345	1 419	1 387	1 438	1 561
Psykologia	117	121	143	144	152	130	145	139	142
Terveystieteellinen	151	209	248	241	261	271	315	404	350
Oikeustieteellinen	458	471	495	482	460	454	491	495	569
Kauppatieteellinen	1 383	1 409	1 382	1 377	1 431	1 432	1 562	1 645	1 641
Luonnontieteellinen	1 752	1 913	2 063	2 170	2 315	2 516	2 702	3 018	2 742
Maatalous-metsätieteellinen	319	337	318	359	370	331	357	361	352
Teknillistieteellinen	2 152	2 256	2 474	2 727	2 949	3 020	2 858	2 859	3 149
Lääketieteellinen ²⁾	362	347	352	393	429	372	399	342	307
Hammaslääketieteellinen	116	114	105	122	125	107	120	100	87
Eläinlääketieteellinen	37	40	40	44	42	42	49	48	51
Farmasia	242	247	251	258	269	317	325	353	290
Kuvataideala	–	–	–	–	–	–	–	–	24
Yhteensä	12 627	13 090	13 797	14 391	14 932	15 329	15 909	16 439	16 478

1) Aineenopettajien erillisiä kasvatustieteellisiä opintoja suorittavat ovat mukana vuosina 1985 – 1992

2) Lääketieteellisen opintoalan opiskelijamäärän kasvu sl. 1988 johtuu siitä, että erikoislääkärien koulutus siirrettiin tuolloin kokonaan korkeakouluissa toteutettavaksi

3) Uusien opiskelijoiden lukumäärätiedot ovat syyslukukausilta vuosina 1985 – 1992, vuodesta 1993 lähtien sekä kevä- että syyslukukauden uudet opiskelijat.

Liitetaulukko 8
Ulkomaalaiset opiskelijat korkeakoulun ja maanosan mukaan 1993 (31.12.1993)

Korkeakoulu	Maanosat							
	Yhteensä	Eurooppa	Afrikka	Pohjois-Amerikka	Keski- ja Etelä-Amerikka	Aasia	Australia	Tuntematon
Helsingin yliopisto	845	366	143	53	32	243	2	6
Turun yliopisto	129	58	22	9	2	38	—	—
Åbo Akademi	189	130	16	6	—	35	1	1
Oulun yliopisto	142	41	10	6	5	80	—	—
Tampereen yliopisto	178	86	30	16	2	42	2	—
Jyväskylän yliopisto	133	54	13	12	4	45	3	2
Teknillinen korkeakoulu	269	79	17	14	2	133	1	23
Eläinlääketieteellinen korkeakoulu	17	12	1	—	1	2	—	1
Helsingin kauppakorkeakoulu	9	6	1	—	—	2	—	—
Svenska handelshögskolan	49	41	1	1	—	3	—	3
Turun kauppakorkeakoulu	16	5	5	3	—	1	—	2
Vaasan yliopisto	34	14	3	1	—	13	—	3
Lappeenrannan teknillinen korkeakoulu	14	8	—	—	—	5	—	1
Tampereen teknillinen korkeakoulu	60	17	12	3	3	25	—	—
Kuopion yliopisto	65	18	21	2	—	23	—	1
Joensuun yliopisto	67	29	7	3	1	25	—	2
Sibelius-Akatemia	90	75	—	3	1	8	2	1
Taideteollinen korkeakoulu	27	12	—	3	4	6	—	2
Lapin yliopisto	2	—	—	—	—	1	—	1
Teatterikorkeakoulu	5	5	—	—	—	—	—	—
Kuvataideakatemia	8	7	—	—	—	1	—	—
Yhteensä	2 348	1 063	302	135	57	731	11	49

Liitetaulukko 9
Ulkomaalaiset opiskelijat opintoalan ja -asteen mukaan 1993 (31.12.1993)

Opintoala	Opintoaste					
	Yhteensä	Perus-tutkintoa alempi	Perus-tutkinto	Lisensiaatin-tutkinto	Tohtorin-tutkinto	Muu opintoaste
Teologinen	34	—	31	2	1	—
Humanistinen	577	—	482	73	22	—
Taideteollinen	27	—	25	2	—	—
Musiikkiala	90	2	83	4	1	—
Teatteri- ja tanssiala	5	—	5	—	—	—
Kasvatustieteellinen	56	1	35	16	4	—
Liikuntatieteellinen	14	—	9	4	1	—
Yhteiskuntatieteellinen	252	13	182	43	14	—
Psykologia	26	—	16	5	5	—
Terveystieteellinen	28	—	16	8	4	—
Oikeustieteellinen	20	2	9	7	2	—
Kauppätieteellinen	150	—	125	17	8	—
Luonnontieteellinen	340	—	235	72	33	—
Maatalous-metsätieteellinen	97	—	65	28	4	—
Teknillistieteellinen	442	—	217	118	107	—
Lääketieteellinen	122	—	22	—	52	48
Hammaslääketieteellinen	21	—	9	—	11	1
Eläinlääketieteellinen	17	—	17	—	—	—
Farmasia	22	8	9	2	3	—
Kuvataideala	8	6	2	—	—	—
Yhteensä	2 348	32	1 594	401	272	49

Liitetaulukko 10
Korkeakouluissa suoritettut tutkinnot korkeakoulun ja opintoasteen mukaan vuonna 1993

Korkeakoulu	Opintoaste					
	Yhteensä	Perus- tutkintoa alempi	Perus- tutkinto	Lisensiaatin- tutkinto	Tohtorin- tutkinto	Muu opintoaste
Helsingin yliopisto	2 549	162	1 777	184	235	191
Turun yliopisto	1 294	124	981	44	76	69
Åbo Akademi	552	22	437	32	20	41
Oulun yliopisto	1 263	48	980	70	68	97
Tampereen yliopisto	1 199	187	789	72	44	107
Jyväskylän yliopisto	1 131	59	865	61	38	108
Teknillinen korkeakoulu	893	—	742	94	57	—
Eläinlääketiet. korkeakoulu	42	—	32	—	7	3
Helsingin kauppakorkeakoulu	399	—	373	18	8	—
Svenska handelshögskolan	205	—	200	3	2	—
Turun kauppakorkeakoulu	211	—	195	13	3	—
Vaasan yliopisto	266	—	246	14	6	—
Lappeenrannan tekn. korkeak.	224	—	209	10	5	—
Tampereen tekn. korkeak.	450	—	388	43	19	—
Kuopion yliopisto	523	82	295	16	40	90
Joensuun yliopisto	640	83	495	37	17	8
Sibelius-Akatemia	135	24	104	4	3	—
Taideteollinen korkeakoulu	111	—	107	4	—	—
Lapin yliopisto	224	15	201	8	—	—
Teatterikorkeakoulu	23	—	22	1	—	—
Kuvataideakatemia	24	24	—	—	—	—
Yhteensä	12 358	830	9 438	728	648	714

Liitetaulukko 11
Korkeakouluissa suoritettut tutkinnot opintoalan ja -asteen mukaan vuonna 1993

Opintoala	Opintoaste					
	Yhteensä	Perus- tutkintoa alempi	Perus- tutkinto	Lisensiaatin- tutkinto	Tohtorin- tutkinto	Muu opintoaste
Teologinen	164	4	129	15	16	—
Humanistinen	1 371	5	1 218	103	45	—
Taideteollinen	111	—	107	4	—	—
Musiikkiala	135	24	104	4	3	—
Teatteri- ja tanssiala	25	—	24	1	—	—
Kasvatustieteellinen	2 006	245	1 491	37	25	208
Liikuntatieteellinen	86	—	84	1	1	—
Yhteiskuntatieteellinen	1 138	225	778	95	40	—
Psykologia	136	—	117	11	8	—
Terveystieteellinen	182	—	162	13	7	—
Oikeustieteellinen	464	68	366	21	9	—
Kauppatieteellinen	1 276	—	1 202	51	23	—
Luonnontieteellinen	1 346	30	1 025	170	121	—
Maatal.-metsätieteellinen	294	—	250	19	25	—
Teknillistieteellinen	1 918	—	1 644	180	94	—
Lääketieteellinen	1 199	—	517	—	194	488
Hammaslääketieteellinen	157	—	121	—	21	15
Eläinlääketieteellinen	42	—	32	—	7	3
Farmasia	284	205	67	3	9	—
Kuvataideala	24	24	—	—	—	—
Yhteensä	12 358	830	9 438	728	648	714

Liitetaulukko 12
Korkeakouluissa suoritettut tutkinnot opintoaloittain 1985 – 1993

Opintoala	Vuosi								
	1985	1986	1987	1988	1989	1990	1991	1992	1993
Teologinen	140	142	135	204	136	162	160	145	164
Humanistinen	1 147	1 419	1 138	1 223	1 141	1 277	1 293	1 247	1 371
Taideteollinen	51	42	55	69	56	60	88	121	111
Musiikkiala	209	136	252	208	135	120	143	95	135
Teatteri- ja tanssiala	19	3	11	13	11	16	24	19	25
Kasvatustieteellinen	1 511	1 118	1 422	1 589	1 597	1 475	1 644	1 936	2 006
Liikuntatieteellinen	65	66	78	53	62	54	77	81	86
Yhteiskuntatieteellinen	762	850	846	875	1 016	1 315	1 002	1 057	1 138
Psykologia	129	188	167	146	179	174	155	156	136
Terveydenhuolto	34	33	39	73	112	159	174	162	182
Oikeustieteellinen	545	503	551	488	456	479	486	509	464
Kauppatieteellinen	991	922	1 079	1 046	1 165	1 221	1 142	1 098	1 276
Luonnontieteellinen	1 368	1 555	1 150	1 399	1 104	1 110	1 087	1 124	1 346
Maatal.-metsätieteellinen	313	326	359	365	313	314	283	311	294
Teknillistieteellinen	1 367	1 394	1 376	1 524	1 429	1 579	1 730	1 787	1 918
Lääketieteellinen	631	565	533	745	965	1 016	1 148	1 049	1 199
Hammaslääketieteellinen	207	167	175	182	134	137	143	140	157
Eläinlääketieteellinen	42	54	36	54	29	46	61	35	42
Farmasia	247	238	250	268	253	268	355	342	284
Kuvataideala	–	–	–	–	–	–	–	–	24
Yhteensä	9 778	9 721	9 652	10 524	10 293	10 982	11 195	11 414	12 358

Liitetaulukko 13
Vuonna 1985 perustutkinnon aloittaneiden opintojenkulun seuranta korkeakouluittain vuoden 1993 lopussa

Korkeakoulu	Opiskelun aloittaneet yhteensä		Tutkinto alku-peräisessä korkeakoulussa		Tutkinto muussa korkeakoulussa		Jatkaa alku-peräisessä korkeakoulussa		Jatkaa muussa korkeakoulussa		Tutkinto ammatillisessa oppilaitoksessa		Keskeyttänyt ilman mitään tutkintoa	
		%		%		%		%		%		%		%
Helsingin yliopisto	2 479	100,0	1 050	42,4	179	7,2	671	27,1	104	4,2	69	2,8	406	16,4
Turun yliopisto	1 073	100,0	596	55,5	64	6,0	249	23,2	43	4,0	35	3,3	86	8,0
Åbo Akademi	621	100,0	263	42,4	45	7,2	137	22,1	29	4,7	46	7,4	101	16,3
Oulun yliopisto	985	100,0	561	57,0	54	5,5	186	18,9	48	4,9	50	5,1	86	8,7
Tampereen yliopisto	957	100,0	501	52,4	46	4,8	217	22,7	30	3,1	21	2,2	142	14,8
Jyväskylän yliopisto	987	100,0	529	53,6	45	4,6	153	15,5	50	5,1	55	5,6	155	15,7
Teknillinen korkeakoulu	1 075	100,0	523	48,7	65	6,0	360	33,5	39	3,6	22	2,0	66	6,1
Eläinlääketiet. korkeakoulu	37	100,0	30	81,1	–	–	7	18,9	–	–	–	–	–	–
Helsingin kauppakorkeakoulu	405	100,0	268	66,2	8	2,0	86	21,2	3	0,7	5	1,2	35	8,6
Svenska handelshögskolan	286	100,0	175	61,2	27	9,4	47	16,4	4	1,4	2	0,7	31	10,8
Turun kauppakorkeakoulu	214	100,0	164	76,6	2	0,9	36	16,8	2	0,9	1	0,5	9	4,2
Vaasan yliopisto	287	100,0	217	75,6	4	1,4	42	14,6	3	1,0	2	0,7	19	6,6
Lappeenrannan tekn. korkeak.	280	100,0	151	53,9	23	8,2	57	20,4	25	8,9	9	3,2	15	5,4
Tampereen tekn. korkeak.	474	100,0	284	59,9	23	4,9	111	23,4	21	4,4	5	1,1	30	6,3
Kuopion yliopisto	291	100,0	193	66,3	21	7,2	32	11,0	7	2,4	6	2,1	32	11,0
Joensuun yliopisto	562	100,0	296	52,7	42	7,5	97	17,3	30	5,3	25	4,4	72	12,8
Sibelius-Akatemia	149	100,0	57	38,3	1	0,7	73	49,0	1	0,7	1	0,7	16	10,7
Taideteollinen korkeakoulu	115	100,0	63	54,8	3	2,6	35	30,4	–	–	1	0,9	13	11,3
Lapin yliopisto	203	100,0	144	70,9	10	4,9	20	9,9	4	2,0	2	1,0	23	11,3
Teatterikorkeakoulu	40	100,0	13	32,5	1	2,5	4	10,0	2	5,0	1	2,5	19	47,5
Yhteensä	11 520	100,0	6 078	52,8	663	5,8	2 620	22,7	445	3,9	358	3,1	1 356	11,8

Liitetaulukko 14
Vuonna 1985 perustutkinnon aloittaneiden opintojenkulun seuranta opintoaloittain vuoden 1993 lopussa

Opintoala	Aloittaneet yhteensä		Tutkinto alkuperäisellä opintoalalla		Tutkinto muulla opintoalalla		Jatkaa alkuperäisellä opintoalalla		Jatkaa muulla opintoalalla		Tutkinto ammatillisessa oppilaitoksessa		Keskeyttäneet ilman mitään tutkintoa	
		%		%		%		%		%		%		%
Teologinen	209	100,0	105	50,2	9	4,3	47	22,5	11	5,3	9	4,3	28	13,4
Humanistinen	2 064	100,0	684	33,1	122	5,9	640	31,0	111	5,4	103	5,0	404	19,6
Taideteollinen	115	100,0	63	54,8	3	2,6	35	30,4	—	—	1	0,9	13	11,3
Musiikkiala	149	100,0	57	38,3	1	0,7	73	49,0	1	0,7	1	0,7	16	10,7
Teatteri- ja tanssiala	54	100,0	18	33,3	1	1,9	7	13,0	2	3,7	1	1,9	25	46,3
Kasvatustieteellinen	1 157	100,0	808	69,8	34	2,9	100	8,6	23	2,0	13	1,1	179	15,5
Liikuntatieteellinen	62	100,0	40	64,5	3	4,8	9	14,5	—	—	1	1,6	9	14,5
Yhteiskuntatieteellinen	905	100,0	469	51,8	51	5,6	215	23,8	34	3,8	18	2,0	118	13,0
Psykologia	117	100,0	81	69,2	5	4,3	18	15,4	2	1,7	1	0,9	10	8,5
Terveystieteellinen	151	100,0	97	64,2	3	2,0	27	17,9	1	0,7	1	0,7	22	14,6
Oikeustieteellinen	393	100,0	296	75,3	3	0,8	76	19,3	2	0,5	3	0,8	13	3,3
Kauppatieteellinen	1 383	100,0	958	69,3	48	3,5	229	16,6	17	1,2	14	1,0	117	8,5
Luonnontieteellinen	1 744	100,0	522	29,9	297	17,0	344	19,7	214	12,3	138	7,9	229	13,1
Maatal.-metsätieteellinen	319	100,0	211	66,1	7	2,2	68	21,3	9	2,8	5	1,6	19	6,0
Teknillistieteellinen	2 152	100,0	1 163	54,0	100	4,6	638	29,6	67	3,1	47	2,2	137	6,4
Lääkietieteellinen	362	100,0	317	87,6	4	1,1	27	7,5	3	0,8	—	—	11	3,0
Hammaslääketieteellinen	116	100,0	89	76,7	18	15,5	3	2,6	2	1,7	1	0,9	3	2,6
Eläinlääketieteellinen	37	100,0	30	81,1	—	—	7	18,9	—	—	—	—	—	—
Farmasia	31	100,0	23	74,2	1	3,2	3	9,7	—	—	1	3,2	3	9,7
Yhteensä	11 520	100,0	6 031	52,4	710	6,2	2 566	22,3	499	4,3	358	3,1	1 356	11,8

Liitetaulukko 15
Vuonna 1985 perustutkinnon aloittaneista alkuperäisessä korkeakoulussa tutkinnon suorittaneiden osuus korkeakouluittain

Korkeakoulu	Opiskelun aloittaneet yhteensä	Tutkinnon suorittaneiden osuus vuoden lopussa															
		Vuosi															
		1986	1987	1988	1989	1990	1991	1992	1993								
		%	%	%	%	%	%	%	%	%	%	%	%	%			
Helsingin yliopisto	2 479	1	0,0	6	0,2	39	1,6	105	4,2	306	12,3	586	23,6	855	34,5	1 050	42,4
Turun yliopisto	1 073	1	0,1	1	0,1	5	0,5	46	4,3	204	19,0	362	33,7	512	47,7	596	55,5
Åbo Akademi	621	4	0,6	5	0,8	6	1,0	40	6,4	87	14,0	151	24,3	212	34,1	263	42,4
Oulun yliopisto	985	—	—	2	0,2	5	0,5	79	8,0	173	17,6	331	33,6	467	47,4	561	57,0
Tampereen yliopisto	957	2	0,2	7	0,7	16	1,7	104	10,9	191	20,0	311	32,5	411	42,9	501	52,4
Jyväskylän yliopisto	987	—	—	3	0,3	7	0,7	98	9,9	211	21,4	337	34,1	441	44,7	529	53,6
Teknillinen korkeakoulu	1 075	—	—	1	0,1	1	0,1	10	0,9	67	6,2	213	19,8	403	37,5	523	48,7
Eläinlääketiet. korkeakoulu	37	—	—	—	—	—	—	—	—	—	—	17	45,9	28	75,7	30	81,1
Helsingin kauppakorkeakoulu	405	1	0,2	1	0,2	9	2,2	58	14,3	129	31,9	208	51,4	243	60,0	268	66,2
Svenska handelshögskolan	286	—	—	1	0,3	5	1,7	64	22,4	125	43,7	145	50,7	159	55,6	175	61,2
Turun kauppakorkeakoulu	214	—	—	—	—	2	0,9	31	14,5	84	39,3	117	54,7	146	68,2	164	76,6
Vaasan yliopisto	287	2	0,7	2	0,7	5	1,7	61	21,3	133	46,3	182	63,4	204	71,1	217	75,6
Lappeenrannan tekn. korkeak.	280	—	—	—	—	2	0,7	8	2,9	32	11,4	82	29,3	121	43,2	151	53,9
Tampereen tekn. korkeak.	474	—	—	1	0,2	3	0,6	15	3,2	60	12,7	164	34,6	234	49,4	284	59,9
Kuopion yliopisto	291	—	—	1	0,3	19	6,5	30	10,3	63	21,6	135	46,4	173	59,5	193	66,3
Joensuun yliopisto	562	—	—	4	0,7	5	0,9	32	5,7	129	23,0	205	36,5	258	45,9	296	52,7
Sibelius-Akatemia	149	—	—	2	1,3	2	1,3	5	3,4	13	8,7	25	16,8	43	28,9	57	38,3
Taideteollinen korkeakoulu	115	—	—	2	1,7	4	3,5	4	3,5	11	9,6	33	28,7	50	43,5	63	54,8
Lapin yliopisto	203	—	—	1	0,5	2	1,0	16	7,9	71	35,0	108	53,2	131	64,5	144	70,9
Teatterikorkeakoulu	40	—	—	—	—	—	—	6	15,0	8	20,0	11	27,5	13	32,5	13	32,5
Yhteensä	11 520	11	0,1	40	0,3	137	1,2	812	7,0	2 097	18,2	3 723	32,3	5 104	44,3	6 078	52,8

Liitetaulukko 16
Vuonna 1985 perustutkinnon aloittaneista alkuperäisellä opintoalalla tutkinnon suorittaneiden osuus opintoaloittain

Opintoala	Opiskelun aloittaneet yhteensä	Tutkinnon suorittaneiden osuus vuoden lopussa																	
		Vuosi		1986		1987		1988		1989		1990		1991		1992		1993	
				%	%	%	%	%	%	%	%	%	%	%	%	%	%	%	
Teologinen	209	-	-	-	-	2	1,0	5	2,4	25	12,0	48	23,0	77	36,8	105	50,2		
Humanistinen	2 064	7	0,3	13	0,6	25	1,2	41	2,0	92	4,5	253	12,3	468	22,7	684	33,1		
Taideteollinen	115	-	-	2	1,7	4	3,5	4	3,5	11	9,6	33	28,7	50	43,5	63	54,8		
Musiikkiala	149	-	-	2	1,3	2	1,3	5	3,4	13	8,7	25	16,8	43	28,9	57	38,3		
Teatteri- ja tanssiala	54	-	-	-	-	-	-	8	14,8	12	22,2	16	29,6	18	33,3	18	33,3		
Kasvatustieteellinen	1 157	4	0,3	14	1,2	25	2,2	258	22,3	546	47,2	683	59,0	761	65,8	808	69,8		
Liikuntatieteellinen	62	-	-	-	-	-	-	4	6,5	11	17,7	25	40,3	32	51,6	40	64,5		
Yhteiskuntatieteellinen	905	-	-	2	0,2	12	1,3	48	5,3	172	19,0	293	32,4	390	43,1	469	51,8		
Psykologia	117	-	-	-	-	-	-	3	2,6	14	12,0	45	38,5	66	56,4	81	69,2		
Terveydenhuolto	151	-	-	1	0,7	24	15,9	50	33,1	67	44,4	83	55,0	93	61,6	97	64,2		
Oikeustieteellinen	393	1	0,3	2	0,5	11	2,8	53	13,5	152	38,7	229	58,3	273	69,5	296	75,3		
Kauppatieteellinen	1 383	3	0,2	5	0,4	25	1,8	269	19,5	570	41,2	761	55,0	879	63,6	958	69,3		
Luonnontieteellinen	1 744	1	0,1	2	0,1	8	0,5	32	1,8	114	6,5	270	15,5	396	22,7	522	29,9		
Maatal.-metsätieteellinen	319	-	-	1	0,3	2	0,6	7	2,2	54	16,9	110	34,5	175	54,9	211	66,1		
Teknillistieteellinen	2 152	-	-	2	0,1	7	0,3	39	1,8	189	8,8	554	25,7	917	42,6	1 163	54,0		
Lääketieteellinen	362	-	-	-	-	-	-	1	0,3	11	3,0	179	49,4	284	78,5	317	87,6		
Hammaslääketieteellinen	116	-	-	-	-	-	-	1	0,9	55	47,4	86	74,1	89	76,7	89	76,7		
Eläinlääketieteellinen	37	-	-	-	-	-	-	-	-	-	-	17	45,9	28	75,7	30	81,1		
Farmasia	31	-	-	-	-	1	3,2	2	6,5	5	16,1	16	51,6	23	74,2	23	74,2		
Yhteensä	11 520	16	0,1	46	0,4	148	1,3	830	7,2	2 113	18,3	3 726	32,3	5 062	43,9	6 031	52,4		

00022 TILASTOKESKUS
00022 STATISTIKCENTRALEN

Postitus
2 Ik kirje

PMM
Sopimus
00022/1

SVT Suomen Virallinen Tilasto
Finlands Officiella Statistik
Official Statistics of Finland

Statistics Finland

Education
1994:10

Tiedustelut – Förfrågningar – Inquiries:

Kari Korhonen
Ulla Kaipainen
(90) 17 341

Tuote- numero	Koulutussarja
9071	1994:1 Väestön koulutustaso kunnittain
9336	1994:2 Väestön koulutus rakenne kunnittain 31.12.1992
1035	1994:3 Education in Finland
9935	1994:4 Ammatillisten oppilaitosten opiskelijat 1993
9848	1994:5 Oppilaitosluokitus ja -luettelo 1993
9087	1994:6 Työttömyys tutkinnon jälkeen 1989- 1993
9212	1994:7 Koulutuksen kysyntä 1993
9936	1994:8 Koulusta työelämään. Vuonna 1991 tutkinnon suorittaneiden työhön sijoittuminen vuonna 1992
9538	1994:9 Korkeakouluihin hakeneet ja hyväksytyt 1994
9645	1994:10 Korkeakoulut 1994
9641	1994:11 Ammatilliset oppilaitokset 1994

Myynti:

Försäljning:

Hinta – Pris

Julkaisujen myynti / 3B
00022 TILASTOKESKUS
Puh. (90) 1734 2011

Publikationsförsäljning / 3B
00022 STATISTIKCENTRALEN
Tfn (90) 1734 2011

75 mk

ISSN 1236-4746
= Koulutus
ISSN 1237-0177