

# Ansiotasoindeksi

Förtjänstnivåindex  
1989, 2.neljännes - 2a kvartalet

20.10.1989

## PALKANSAAJIEN ANSIOTASOINDEKSI

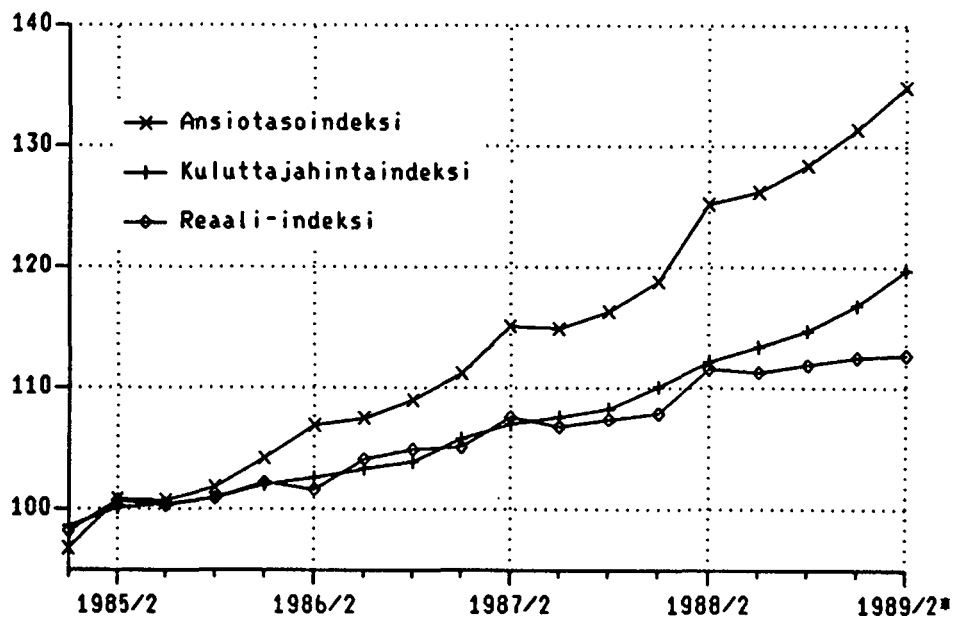
Löntagarnas förtjänstnivåindex

Muutokset - Förändringar, %

	II/88	III/88	IV/88	I/89*	II/89*
1985 = 100	125,2	126,2	128,4	131,4	134,9
1980 = 100	205,0	206,6	210,1	215,1	220,7
1975 = 100	341,5	344,5	350,0	358,3	367,7
1964 = 100	1182,0	191,2	1211,4	1240,2	1272,5
1938 = 100	50329	50722	51581	52809	54183

II/88	I/89*	1987
II/89*	II/89*	1988
7,7	2,6	8,9

ANSIOTASOINDEKSI 1985 = 100  
Nimellis- ja reaali-kehitys



\*) Ennakko

PALKANSAAJIEN ANSIOTASOINDEKSI 1985=100, PROSENTTIMUUTOKSET

Löntagarnas förtjänstnivåindex 1985=100, Procentuella förändringar

Palkansaaaryhmä	Edellisestä neljänneksestä						Edellisestä vuodesta				
	1988		1989				1986	1987	1988	1989	1989
	I	II	III	IV	I	II			I	II	
Kaikki palkansaaajat -alla löntagare	2.1	5.4	0.8	1.7	2.4	2.6	6.9	7.0	8.9	10.6	7.7
Tuntipalkkaiset/työntekijät -timavlönade/arbetstagare	1.9	5.4	0.1	2.3	3.0	3.2	6.1	7.1	8.8	11.1	8.8
Kuukausipalkkaiset/toimihenkilöt -månadsavlönade/tjänstemän	2.2	5.5	1.1	1.4	2.1	2.4	7.2	7.0	9.0	10.4	7.2
Valtio -staten	4.7	6.0	0.2	1.4	2.3	1.2	6.6	8.5	11.3	10.2	5.2
Kunnat -kommuner	2.3	4.4	1.1	1.4	3.3	1.2	7.8	5.1	7.6	10.5	7.2
Yksityinen -privata	1.5	5.6	0.1	2.4	2.1	3.4	6.7	7.3	8.8	10.7	8.4
Voittoa tavoittelematon -icke vinstsyftande	4.7	6.1	0.1	1.5	2.3	1.4	7.2	7.5	11.1	10.3	5.4
Miehet	2.0	5.4	0.6	1.8	2.5	2.7	6.7	7.0	8.8	10.6	7.8
Naiset	2.3	5.5	1.0	1.6	2.2	2.5	7.5	7.0	8.7	10.4	7.3
3 Teollisuus - tillverkning toimihenkilöt/tjänstemän työntekijät/arbetstagare	1.5	5.5	0.5	2.1	2.0	3.4	6.2	6.7	8.2	10.4	8.1
	0.5	5.2	2.3	1.0	1.6	3.0	6.4	6.5	7.5	10.4	8.2
	2.1	5.7	-0.5	2.7	2.2	3.6	6.1	6.8	8.7	10.3	8.1
51 Talonrakentaminen - husbyggande työntekijät/arbetstagare	2.0	2.8	1.5	2.0	3.6	2.2	6.5	8.0	8.4	10.6	9.8
	2.4	2.0	1.2	2.4	4.2	2.0	6.0	8.4	8.6	10.3	10.2
61 Tukku- ja vähittäiskauppa -parti- och detaljhandel	1.2	6.6	0.1	2.5	1.3	4.4	7.0	8.8	9.8	10.9	8.7
63 Majoitus ja ravitsemisen Hotell och restaurang	1.2	6.3	0.2	2.5	1.4	4.7	8.5	7.9	9.3	10.7	9.0
71 Kuljetus - transport	2.2	5.3	1.5	1.7	2.5	2.9	6.3	8.2	9.3	11.7	9.0
72 Tietoliikenne -telekommunikationer	3.8	5.3	1.0	1.7	2.3	1.5	6.3	8.3	10.4	10.5	6.6
81 Rahoitus - finansiering	1.5	2.9	3.6	0.3	1.7	1.5	7.8	6.8	8.9	8.7	7.3
82 Vakuutus - försäkring	2.9	4.4	1.3	1.7	2.6	2.7	6.9	7.1	9.4	10.4	8.6
91 Julkinen hallinto -offentlig förvaltning	3.5	5.1	0.8	1.4	2.7	1.2	7.0	7.0	9.4	10.3	6.2
93 Koulutus ja tutkimus -utbildning och forskning	4.1	5.5	0.4	1.3	2.7	1.2	8.8	6.6	10.2	10.3	5.9
94 Terveyspalvelu - hälsovård	1.9	4.1	1.2	1.3	3.1	1.3	7.4	4.7	6.7	10.0	7.1
95 Sosiaalipalvelu - socialvård	2.2	4.5	0.9	1.3	3.0	1.3	7.3	5.2	7.2	10.0	6.7

## ANSIOTASOINDEKSI NOUSI 7,7 PROSENTTIA

## II neljännes 1989

Palkansaajien ansiotasoindeksi nousi tämän vuoden toisella neljänneksellä 7,7 prosenttia edellisen vuoden vastaavasta ajankohdasta. Ensimmäisellä neljänneksellä vuosinousu oli 10,6 prosenttia. Reaalisesti palkat olivat toisella neljänneksellä 0,9 prosenttia korkeammat kuin vuotta aikaisemmin.

Valtion palkat nousivat vuoden 1989 toiselle neljännekselle edellisen vuoden vastaavasta 5,2 kuntasektorilla 7,2 ja yksityisellä sektorilla 8,4 prosenttia.

## Vuosi 1988

Vuonna 1988 palkat olivat ansiotasoindeksin mukaan keskimäärin 8,9 prosenttia ja reaalisesti 3,6 prosenttia korkeammat kuin vuonna 1987. Valtiosektorilla vuosikeskiarvon nousu edellisvuodesta oli 11,3 prosenttia, kuntasektorilla 7,6 ja yksityisellä sektorilla 8,8 sekä voittoa tavoittelemattomissa yhteisöissä 11,1 prosenttia.

Kaikkien palkansaajien keskiansio oli vuonna 1988 ansiotasoindeksin mukaan 7243 markkaa kuukaudessa, miesten keskiansio oli 7989 mk ja naisten 6388 mk. Vuoden 1989 toisella neljänneksellä keskiansio oli ennakkotietojen mukaan 7840 mk, miehillä 8667 mk ja naisilla 6893 mk. Vuonna 1988 sekä naisten että miesten ansiot nousivat keskimäärin edellisestä vuodesta 8,7-8,8 prosenttia. Vuodesta 1985 vuoden 1989 toiselle neljännekselle naisten ansiot ovat nousseet 35,0 ja miesten 34,7 prosenttia.

Palkansaajien ansiotasoindeksi 1985=100 mittaa säännöllisen työajan keskiansioiden kehittymistä. Vuoden 1989 tiedot perustuvat kuukausipalkkaisilla palkansaajilla sopimusvaikutus- ja liukumarvioihin. Tuntipalkkaisten palkansaajien tiedot ovat I neljänneksellä palkkatilastojen ja II neljänneksellä ansiokehitysarvioiden mukaisia. Maa- ja metsätalouden työntekijöillä myös toisen neljänneksen tiedot perustuvat palkkatilastoihin. Ansiotasoindeksin muutos sisältää eräillä tuntipalkkaisilla sopimusaloilla toteutetun työajan lyhentämi-

sen ja siihen liittyvän maksutavan muutoksen vaikutuksia, jotka nostavat indeksiä.

### Työajan lyhentämisen vaikutus indeksiin

Vuonna 1986 sovittiin työajan lyhentämisestä ansiotasoa alentamatta. Teollisuuden työntekijöiden ja valtion ja kuntien tuntipalkkaisten sopimusaloilla ns. Pekkas-vapaiden ajalta maksettiin palkkaa, jota ei yleensä luettu tehdyn työajan ansioon eikä se siis näkynyt ansiotasoindeksissä. Kuitenkin saha- ja levy- sekä puusepänteollisuudessa ansiokompensaatio maksettiin korottamalla tehdyn työajan tuntipalkkoja, mikä nosti teollisuuden työntekijöiden ansiotasoindeksiä vuosina 1986 ja 1987 0,1 prosenttia.

Vuoden 1988 aikana myös metalliteollisuudessa ja valtion ja kuntien tuntipalkkaisilla työajan lyhentämisen ansiokompensaatiota alettiin maksaa vapaaajan palkan sijasta tehdyn työajan palkkana, jolloin se tuli palkkatilastojen ja ansiotasoindeksin ansiokäsittelyn piiriin. Maksutavan muutos ja edelleen jatkunut työajan lyhentäminen vaikuttavat indeksiä korottavasti. Ansiotasoindeksin nousuun toiselta neljännekseltä 1988 toiselle neljännekselle 1989 vaikutus oli kaikilla palkansaajilla 0,3 prosenttiyksikköä. Tästä maksutavan muutoksen vaikutus oli 0,1 ja työajan lyhennyksen vaikutus 0,2 prosenttiyksikköä. Työajan lyhentämisen ansiokompensaation vaikutus

	Ansiotasoindeksin muutos, %		Muutos ilman ansiokompensaation vaikutusta, %	
	IV/87-IV/88	IV/88-II/89*	IV/87-IV/88	IV/88-II/89*
Kaikki palkansaajat	10.3	5.1	10.0	5.0
-tuntipalkk./työnt	10.0	6.3	9.2	6.0
Valtiosektori	12.8	3.6	12.7	3.6
-tuntipalkkaiset (1)	11.7	3.3	10.2	2.8
Kuntasektori	9.5	4.6	9.3	4.5
-tuntipalkkaiset	10.1	6.7	7.5	5.5
Yksityinen sektori	10.1	5.5	9.8	5.4
-teoll. ym. työntekijät (2)	10.3	5.9	9.1	5.4

(1) Ilman metsätyöntekijöitä

(2) Kaivostoiminnan, teollisuuden sekä energia- ja vesihuollon työntekijät. Vaikutus aiheutui pääasiassa metalliteollisuudesta, jossa työajan lyhentämisen ansiokompensaatio korotti metalli- ja metallituoteteollisuuden työntekijöiden ansiotasoindeksin nousua neljänneltä neljännekseltä 1987 neljännelle neljännekselle 1988 arviolta 3 prosenttiyksikköä ja edelleen ensimmäisellä neljänneksellä 1989 edellisestä neljänneksestä 1 prosenttiyksikön verran.

TOIMIALA - NÄRINGSREN  
PALKANSAAJARYHMÄ - LÖNTAGARGRUPP

VUOSI JA NELJÄNNE - ÅR OCH KVARTAL

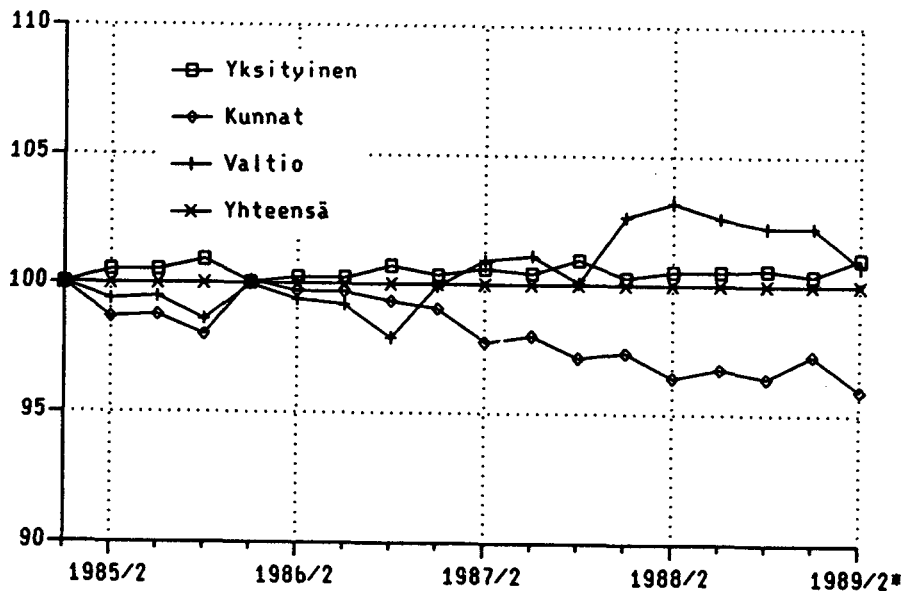
1989 \*

	1988	I	II	III	IV	I	II
YHTEENSÄ - TOTALT	124.6	118.8	125.2	126.2	128.4	131.4	134.9
TUNTIPALKKAISET / TYÖNTEKIJÄT							
- TIMAVLÖNADE / ARBETSTAGARE	123.8	118.2	124.6	124.7	127.6	131.4	135.6
KUUKAUSIPALKKAISET / TOIMIHENKILÖT							
- MÄNADSAVLÖNADE / TJÄNSTEMÄN	125.0	119.0	125.5	126.9	128.7	131.4	134.5
VALTIOSEKTORI - STATEN	128.8	122.7	130.0	130.3	132.1	135.2	136.8
TUNTIPALKKAISET - TIMAVLÖNADE	125.4	119.1	127.5	126.7	128.3	133.1	133.5
KUUKAUSIPALKKAISET - MÄNADSAVLÖNADE	129.1	123.0	130.2	130.6	132.4	135.4	137.1
KUNTASEKTORI - KOMMUNER	121.9	117.0	122.1	123.5	125.2	129.3	130.9
TUNTIPALKKAISET - TIMAVLÖNADE	123.5	118.5	123.8	124.4	127.3	134.8	135.8
KUUKAUSIPALKKAISET - MÄNADSAVLÖNADE	121.8	116.9	122.0	123.4	125.0	128.9	130.5
YKSITYINEN SEKTORI - PRIVATA	124.6	118.5	125.2	126.2	128.5	131.2	135.6
TUNTIPALKKAISET / TYÖNTEKIJÄT							
- TIMAVLÖNADE / ARBETSTAGARE	123.7	118.2	124.6	124.6	127.6	131.1	135.7
KUUKAUSIPALKKAISET / TOIMIHENKILÖT							
- MÄNADSAVLÖNADE / TJÄNSTEMÄN	125.2	118.7	125.6	127.3	129.2	131.3	135.6
VOITTOA TAVOITTELEMATON SEKTORI ICKE VINSTSYFTANDE	128.0	121.9	129.3	129.5	131.4	134.4	136.3
1 MAA- JA METSÄTALOUS							
JORDBRUK OCH SKOGBRUK	121.8	113.8	124.6	125.2	123.7	129.2	135.6
TYÖNTEKIJÄT - ARBETSTAGARE	121.2	112.6	124.6	124.9	122.6	128.9	136.2
TOIMIHENKILÖT - TJÄNSTEMÄN	124.4	118.5	124.4	126.5	128.0	130.6	133.2
11 MAATALOUS - JORDBRUK	122.9	114.2	126.7	126.2	124.5	137.5	137.4
TYÖNTEKIJÄT - ARBETSTAGARE	122.3	113.4	126.8	125.6	123.3	137.8	137.4
TOIMIHENKILÖT - TJÄNSTEMÄN	126.9	119.9	125.3	130.2	132.1	135.2	136.9
12 METSÄTALOUS - SKOGBRUK	121.1	113.5	123.3	124.6	123.2	124.3	134.6
TYÖNTEKIJÄT - ARBETSTAGARE	120.4	112.0	123.0	124.4	122.0	122.7	135.4
TOIMIHENKILÖT - TJÄNSTEMÄN	123.6	118.1	124.1	125.4	126.7	129.1	132.0
2 KAIVOSTOIMINTA - GRUVOR	122.6	115.7	123.7	124.6	126.2	130.6	132.9
TYÖNTEKIJÄT - ARBETSTAGARE	123.1	115.9	125.0	124.6	126.7	132.4	133.8
TOIMIHENKILÖT - TJÄNSTEMÄN	121.7	115.4	121.4	124.5	125.4	127.4	131.3
3 TEOLLISUUS - TILLVERKNING	122.7	116.9	123.4	124.0	126.6	129.1	133.4
TYÖNTEKIJÄT - ARBETSTAGARE	123.2	117.7	124.4	123.7	127.0	129.8	134.5
TOIMIHENKILÖT - TJÄNSTEMÄN	121.9	115.7	121.7	124.5	125.7	127.8	131.6
4 ENERGIA- JA VESIHUOLTO							
ENERGI- OCH VATTENFÖRSÖRJNING	123.6	117.2	124.2	125.0	128.1	131.0	135.4
TYÖNTEKIJÄT - ARBETSTAGARE	124.7	118.1	126.0	124.9	129.9	132.9	138.5
TOIMIHENKILÖT - TJÄNSTEMÄN	122.6	116.3	122.4	125.1	126.3	129.1	132.2
5 RAKENTAMINEN - BYGGVERKSAMHET	124.8	120.3	124.4	126.0	128.5	133.0	135.7
TYÖNTEKIJÄT - ARBETSTAGARE	124.6	121.0	124.0	125.2	128.4	133.8	136.2
TOIMIHENKILÖT - TJÄNSTEMÄN	125.1	118.6	125.2	127.7	128.8	131.1	134.5
51 TALONRAKENTAMINEN - HUSBYGGANDE	124.6	120.5	123.9	125.8	128.3	133.0	136.0
TYÖNTEKIJÄT - ARBETSTAGARE	124.8	121.4	123.9	125.4	128.4	133.8	136.5
TOIMIHENKILÖT - TJÄNSTEMÄN	124.1	117.4	123.9	127.1	128.1	130.2	134.2

	1988	I	II	III	IV	I	II
52 MAA- JA VESIRAKENTAMINEN	125.3	119.6	125.9	126.7	129.0	132.9	134.7
TYÖNTEKIJÄT - ARBETSTAGARE	123.9	118.8	124.5	124.4	128.0	133.4	134.4
TOIMIHENKILÖT - TJÄNSTEMÄN	126.3	120.2	127.0	128.4	129.8	132.5	135.0
6 KAUPPA, RAVITSEMINEN JA MAJOITUS							
HANDEL, HOTELL OCH RESTAURANG	127.7	120.8	128.8	129.0	132.2	134.0	139.8
TUNTIPALKKAISET - TIMAVLÖNADE	123.6	115.0	125.4	125.2	128.9	131.0	134.2
KUUKAUSIPALKKAISET - MÄNADSAVLÖNADE	127.9	121.0	129.0	129.2	132.4	134.1	140.0
61 TUKKU- JA VÄHITTÄISKAUPPA							
PARTI- OCH DETALJHANDEL	127.8	120.9	128.9	129.1	132.3	134.1	140.1
62 MOOTTORIAJONEUVOJEN KAUPPA JA HUOLTO							
MOTORFORDONSHANDEL OCH SERVICE	126.9	119.4	128.4	128.6	131.2	133.0	137.4
TUNTIPALKKAISET - TIMAVLÖNADE	123.6	115.0	125.4	125.2	128.9	131.0	134.2
KUUKAUSIPALKKAISET - MÄNADSAVLÖNADE	128.4	121.5	129.8	130.2	132.2	133.9	138.9
63 MAJOITUS JA RAVITSEMINEN							
HOTELL OCH RESTAURANG	128.0	121.3	129.0	129.2	132.5	134.3	140.6
7 LIIKENNE - TRAFIK	126.1	119.9	126.3	128.1	130.3	133.5	136.8
TUNTIPALKKAISET - TIMAVLÖNADE	125.9	118.9	125.6	128.0	130.9	134.8	139.8
KUUKAUSIPALKKAISET - MÄNADSAVLÖNADE	126.3	120.4	126.7	128.2	129.9	132.8	135.1
71 KULJETUS - TRANSPORT	125.8	119.4	125.8	127.9	130.1	133.3	137.2
TUNTIPALKKAISET - TIMAVLÖNADE	126.0	118.9	125.6	128.4	131.1	134.9	140.1
KUUKAUSIPALKKAISET - MÄNADSAVLÖNADE	125.6	119.8	126.0	127.4	129.1	132.0	134.6
72 TIETOLIIKENNE							
TELEKOMMUNIKATIONER	127.1	121.2	127.5	128.7	130.9	133.9	135.9
TUNTIPALKKAISET - TIMAVLÖNADE	123.8	119.0	125.5	122.4	128.4	133.4	136.3
KUUKAUSIPALKKAISET - MÄNADSAVLÖNADE	127.4	121.4	127.7	129.3	131.1	134.0	135.9
8 RAHOITUS, VAKUUTUS YM. PALVELUT							
BANK-, FÖRSÄKRINGSTJÄNSTER M.M	124.8	119.0	125.0	127.1	128.3	130.9	133.4
TUNTIPALKKAISET - TIMAVLÖNADE	125.8	120.5	128.1	125.1	129.5	134.3	136.7
KUUKAUSIPALKKAISET - MÄNADSAVLÖNADE	124.7	118.8	124.7	127.3	128.2	130.5	133.1
81 RAHOITUS - FINANSIERING	125.5	120.5	124.0	128.5	128.9	131.1	133.1
82 VAKUUTUS - FÖRSÄKRING	125.2	119.9	125.2	126.9	129.0	132.4	136.0
83 KIINTEISTÖ- JA YRITYSPALVELUT							
FASTIGHETS- OCH FÖRETAGSTJÄNSTER	124.4	117.9	125.4	126.3	127.8	130.4	132.9
TUNTIPALKKAISET - TIMAVLÖNADE	125.8	120.5	128.1	125.1	129.5	134.3	136.7
KUUKAUSIPALKKAISET - MÄNADSAVLÖNADE	124.1	117.4	125.0	126.6	127.5	129.7	132.3
9 YHTEISKUNNALLISET PALVELUT							
SAMHÄLLSTJÄNSTER	124.5	119.1	125.2	126.1	127.8	131.4	133.1
TUNTIPALKKAISET - TIMAVLÖNADE	126.8	122.0	126.8	128.7	129.9	137.0	137.2
KUUKAUSIPALKKAISET - MÄNADSAVLÖNADE	124.5	119.1	125.2	126.0	127.8	131.3	133.0
91 JULKINEN HALLINTO							
OFFENTLIG FÖRVALTNING	125.2	119.7	125.8	126.8	128.5	132.0	133.6
TUNTIPALKKAISET - TIMAVLÖNADE	126.4	121.7	127.6	127.7	128.4	133.5	133.8
KUUKAUSIPALKKAISET - MÄNADSAVLÖNADE	125.2	119.6	125.8	126.8	128.5	131.9	133.6
92 MAANPUOLUSTUS - FÖRSVAR	128.5	122.4	130.1	129.9	131.8	134.7	136.4

	1988					1989 *	
		I	II	III	IV	I	II
93 KOULUTUS JA TUTKIMUS							
UTBILDNING OCH FORSKNING	127.8	122.0	128.7	129.3	131.0	134.6	136.2
TUNTIPALKKAISET - TIMAVLÖNADE	119.0	120.6	121.1	118.7	115.6	121.9	123.2
KUUKAUSIPALKKAISET - MÄNADSAVLÖNADE	127.8	122.0	128.7	129.3	131.1	134.6	136.3
94 TERVEYSPALVELU - HÄLSOVÄRD	120.0	115.4	120.1	121.5	123.1	126.9	128.6
TUNTIPALKKAISET - TIMAVLÖNADE	122.6	118.1	123.7	121.1	127.4	135.3	135.8
KUUKAUSIPALKKAISET - MÄNADSAVLÖNADE	120.0	115.4	120.1	121.5	123.1	126.9	128.6
95 SOSIAALIPALVELU - SOCIALVÄRD	120.9	116.1	121.3	122.3	123.9	127.7	129.4
TUNTIPALKKAISET - TIMAVLÖNADE	129.1	123.9	130.9	133.8	127.7	136.2	136.2
KUUKAUSIPALKKAISET - MÄNADSAVLÖNADE	120.9	116.0	121.2	122.3	123.9	127.6	129.4
96 VIRKISTYS- JA KULTTUURIPALVELU							
REKREATION OCH KULTUR	128.0	121.3	129.2	129.8	131.9	135.3	137.0
TUNTIPALKKAISET - TIMAVLÖNADE	129.6	122.8	127.3	132.5	135.8	145.1	144.8
KUUKAUSIPALKKAISET - MÄNADSAVLÖNADE	128.0	121.2	129.2	129.6	131.7	135.0	136.7

SUhteellinen ansiokehitys  
Kaikki palkansaajat = 100  
(I/1985=100)



## PALKANSAAJIEN ANSIOTASOINDEKSI 1985=100 LÖNTAGARNAS FÖRTJÄNSTNIVÄINDEX

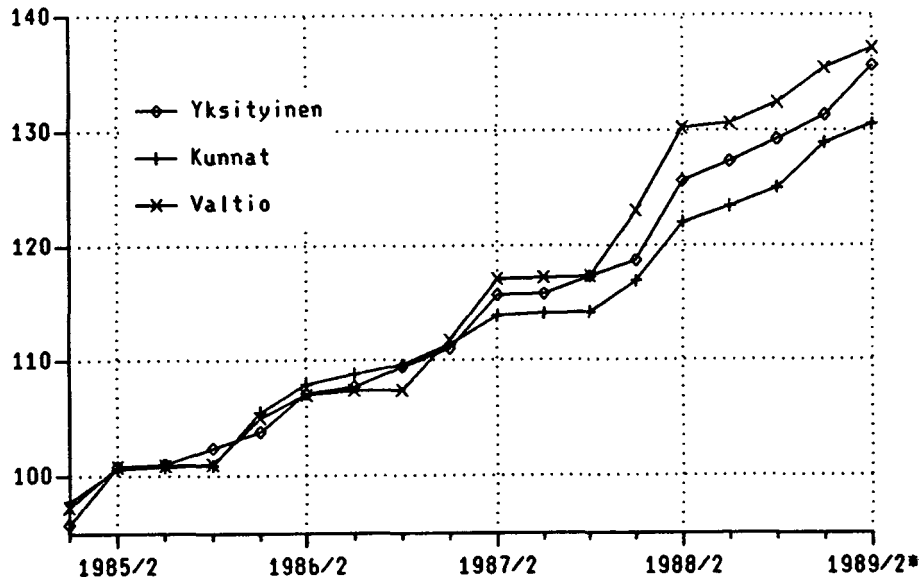
PALKANSAAJARYHMITTÄISIÄ INDEKSEJÄ LÖNTAGARNASGRUPP INDEXAR	VUOSI JA NELJÄNNEK - ÅR OCH KVARTAL					6 1989 *	
	1988	I	II	III	IV	I	II
<b>KAIKKI PALKANSAAJAT - ALLA LÖNTAGARE</b>	124.6	118.8	125.2	126.2	128.4	131.4	134.9
MIEHET - MÄN	124.3	118.5	124.9	125.7	127.9	131.1	134.7
NAISET - KVINNOR	125.2	119.3	125.8	126.8	128.8	131.7	135.0
<b>KUUKAUSIPALKKAISET / TOIMIHENKILÖT</b>							
MÄNADSAVLÖNADE / TJÄNSTEMÄN	125.0	119.0	125.5	126.9	128.7	131.4	134.5
MIEHET - MÄN	124.8	118.8	125.3	126.6	128.3	130.9	134.1
NAISET - KVINNOR	125.5	119.7	126.0	127.2	129.1	132.0	135.0
TUNTIPALKKAISET / TYÖNTEKIJÄT							
TIMAVLÖNADE / ARBETSTAGARE	123.8	118.2	124.6	124.7	127.6	131.4	135.6
MIEHET - MÄN	123.6	118.1	124.4	124.4	127.3	131.4	135.5
NAISET - KVINNOR	123.3	117.4	124.4	124.1	127.1	130.1	134.7
<b>YKSITYINEN SEKTORI - PRIVATA</b>	124.6	118.5	125.2	126.2	128.5	131.2	135.6
MIEHET - MÄN	123.8	118.0	124.3	125.2	127.6	130.6	134.9
NAISET - KVINNOR	125.9	119.6	126.6	127.6	130.0	132.3	136.8
<b>KUUKAUSIPALKKAISET / TOIMIHENKILÖT</b>							
MÄNADSAVLÖNADE / TJÄNSTEMÄN	125.2	118.7	125.6	127.3	129.2	131.3	135.6
MIEHET - MÄN	124.1	117.8	124.4	126.2	127.9	129.9	134.2
NAISET - KVINNOR	126.9	120.4	127.3	128.9	131.1	133.1	137.6
TUNTIPALKKAISET / TYÖNTEKIJÄT							
TIMAVLÖNADE / ARBETSTAGARE	123.7	118.2	124.6	124.6	127.6	131.1	135.7
MIEHET - MÄN	123.5	118.1	124.3	124.3	127.3	131.1	135.5
NAISET - KVINNOR	123.1	117.1	124.3	124.0	126.9	129.8	134.5
<b>TEOLLISUUS - TILLVERKNING (STK - AFC)</b>							
<b>TEOLLISUUDEN TOIMIHENKILÖT - INDUSTRI TJÄNSTEMÄN</b>	121.7	115.4	121.4	124.5	125.4	127.4	131.3
YLEMMÄT TOIMIHENKILÖT - HÖGRE TJÄNSTEMÄN	118.9	113.8	118.7	121.1	122.0	124.0	127.8
TEKNISET TOIMIHENKILÖT - TEKNISK PERSONAL	119.7	113.7	119.5	122.4	123.3	125.3	129.1
KONTTORITOIMIHENKILÖT - KONTORSPERSONAL	122.0	115.7	121.8	124.8	125.8	127.8	131.8
<b>TEOLLISUUDEN TYÖNTEKIJÄT - INDUSTRIARBETARE</b>	123.2	117.6	124.4	123.7	127.0	129.7	134.5
31 ELINTARVIKETEOLLISUUS - LIVSMEDELSINDUSTRI	121.5	116.6	122.0	121.4	125.9	127.6	133.3
32 TEKTIILITEOLLISUUS - TEXTILINDUSTRI	121.3	115.8	121.9	122.8	124.6	125.6	131.9
331 PUUTAVARATEOLLISUUS - TRÄVARUINDUSTRI	122.8	117.9	123.7	123.2	126.5	129.9	133.9
332 PUUSEPÄNTEHTAAT - SNICKERIFABRIKER	121.7	117.8	122.4	121.8	124.9	127.4	132.3
341 PAPERITEOLLISUUS - PAPPERSINDUSTRI	120.0	116.7	124.7	117.6	120.8	125.8	127.9
342 GRAAFINEN TEOLLISUUS - GRAFISK INDUSTRI	121.1	117.5	121.4	122.6	122.9	124.9	130.1
35 KEMIANTEOLLISUUS - KEMISK INDUSTRI	123.5	117.7	123.8	124.3	128.1	129.9	135.7
36 SAVI-, LASI- JA KIVITEOLLISUUS LER-, GLAS- OCH STENINDUSTRI	122.9	117.0	122.9	124.1	127.6	130.1	135.1
37 METALLITEOLLISUUS - METALLINDUSTRI	121.9	116.7	121.8	122.6	126.5	129.2	133.9
38 METALLITUOTETEOLLISUUS - METALLVARUINDUSTRI	123.9	117.1	124.7	124.7	129.3	131.3	136.9
39 MUU VALMISTUS - ÖVRIG TILLVERKNING	123.3	117.7	124.1	124.2	127.4	130.9	134.9
<b>RAKENTAMINEN - BYGGVERKSAMHET (STK - AFC)</b>							
TOIMIHENKILÖT - TJÄNSTEMÄN	124.1	117.4	123.9	127.1	128.1	130.2	134.2
TALONRAKENTAMISEN TYÖNTEKIJÄT - ARBETARE INOM HUSBYGGANDE	124.9	121.6	124.0	125.5	128.6	134.0	136.7
MAA- JA VESIRAKENTAMISEN TYÖNTEKIJÄT - ARBETARE INOM ANLÄGGNINGSVERKSAMHET	122.5	117.1	120.1	123.2	129.4	128.5	135.8
<b>TUKKU- JA VÄHITTÄISKAUPPA</b> - PARTI- OCH DETALJHANDEL (LTK - AAC)	129.1	122.0	130.2	130.4	133.7	135.4	141.4
<b>KAUPAN KONTTORITOIMIHENKILÖT</b> KONTORSPERSONAL VID HANDELSFÖRETAG	130.6	123.6	131.8	131.9	135.2	136.9	142.7
JOHTO- JA ESIMIESTASO - LEDNING OCH FÖRMANSNIVÅ	124.8	119.2	125.4	125.7	128.8	130.4	135.9
SUORITTAVA TASO - PRESTERANDE NIVÅ	130.6	123.6	131.7	131.8	135.1	136.8	142.6

1989 \*

	1988	I	II	III	IV	I	II
<b>KAUPAN MUU HENKILÖSTÖ</b>							
- ANNAN PERSONAL VID HANDELSFÖRETAG	127.7	120.7	128.8	129.1	132.3	134.2	140.4
MYYYJÄT - BUTIKSFÖRSÄLJARE	128.2	121.2	129.3	129.4	132.7	134.5	141.2
VARASTOHENKILÖSTÖ - LAGERPERSONAL	126.2	120.0	127.1	127.2	130.5	132.3	139.2
<b>PANKKITOIMIHENKILÖT - BANKTJÄNSTEMÄN (LTK - AAC)</b>	124.5	119.8	123.1	127.3	127.7	129.9	131.9
JOHTO- JA ESIMIESTASO							
- LEDNING OCH FÖRMANSNIVÅ	124.2	119.4	122.8	127.1	127.5	129.7	131.7
SUORITTAVA TASO - PRESTERANDE NIVÅ	124.6	120.0	123.2	127.4	127.8	129.9	131.9
<b>VAKUUTUSTOIMIHENKILÖT (LTK - AAC)</b>							
- FUNKTIONÄRER INOM FÖRSÄKRINGSBRANSCHEN	124.7	120.0	124.3	126.1	128.3	131.7	135.4
<b>MAJOITUS- JA RAVITSEMISLIKK.PALKANSAAJAT (LTK-AAC)</b>							
- LÖNTAGARE INOM HOTELL- OCH RESTAURANGRÖRELSE	128.5	122.2	129.3	129.5	132.9	136.2	141.4
<b>VALTIOSEKTORI - STATEN</b>	128.8	122.7	130.0	130.3	132.1	135.2	136.8
MIEHET - MÄN	128.2	122.2	129.6	129.7	131.4	134.6	136.2
NAISET - KVINNOR	130.1	124.2	131.8	131.4	133.2	136.2	137.9
<b>KUUKAUSIPALKKAISET - MÅNADSAVLÖNADE</b>	129.1	123.0	130.2	130.6	132.4	135.4	137.1
MIEHET - MÄN	128.6	122.6	129.8	130.0	131.9	134.8	136.5
NAISET - KVINNOR	130.2	124.3	131.8	131.5	133.3	136.3	138.0
VIRKASUHTEISET - TJÄNSTEMÄN	128.6	122.7	129.8	129.9	131.8	134.8	136.5
TYÖSUHTEISET - I ARBETSAVTALSFRÖHÄLLANDE	130.2	124.0	131.7	131.8	133.4	136.1	137.9
<b>TUNTIPALKKAISET - TIMAVLÖNADE</b>	125.4	119.1	127.5	126.7	128.3	133.1	133.5
MIEHET - MÄN	125.1	118.7	127.5	126.4	127.9	132.4	133.3
NAISET - KVINNOR	126.6	119.6	128.5	128.4	130.0	133.8	134.4
<b>KUUKAUSIPALKKAISET - MÅNADSAVLÖNADE</b>							
<b>JULKINEN HALLINTO - OFFENTLIG FÖRVALTNING</b>	130.0	123.7	131.1	131.6	133.5	136.5	138.3
HALLINTOTEHTÄVÄT - ADMINISTRATIVT ARBETE	129.9	123.5	131.1	131.5	133.4	136.4	138.2
JÄRJESTYS JA TURVALLISUUSTEHTÄVÄT							
ORDNINGS- OCH SÄKERHETSARBETE	130.3	124.3	131.6	131.7	133.6	136.7	138.4
<b>KOULUTUS JA TUTKIMUS - UTBILDNING OCH FORSKNING</b>	128.4	122.6	130.1	129.6	131.4	134.3	136.0
OPETUSTEHTÄVÄT - PEDAGOGISKT ARBETE	126.8	120.8	128.2	128.2	130.1	133.1	134.7
MUUT TEHTÄVÄT - ANDRA UPPGIFTER	132.5	126.0	134.0	134.2	136.0	138.9	140.7
TUTKIMUS - FORSKNING	128.6	122.6	130.0	130.0	131.7	134.5	136.2
<b>VALTIOSEKTORI - STATEN</b>	128.8	122.7	130.0	130.3	132.1	135.2	136.8
<b>YRITTÄJÄTOIMINTA - NÄRINGSLIVET</b>	128.1	122.1	129.2	129.7	131.5	134.8	136.3
<b>JULKINEN TOIMINTA - OFFENTLIG VERKSAMHET</b>	129.1	123.1	130.5	130.5	132.4	135.3	137.0
<b>KUNTASEKTORI - KOMMUNER</b>	121.9	117.0	122.1	123.5	125.2	129.3	130.9
MIEHET - MÄN	122.5	117.5	123.0	123.9	125.7	130.2	131.7
NAISET - KVINNOR	122.0	117.0	122.2	123.6	125.3	129.2	130.8
<b>KUUKAUSIPALKKAISET - MÅNADSAVLÖNADE</b>	121.8	116.9	122.0	123.4	125.0	128.9	130.5
MIEHET - MÄN	122.2	117.3	122.7	123.7	125.3	129.2	130.8
NAISET - KVINNOR	121.9	116.9	122.1	123.5	125.2	129.0	130.7
VIRKASUHTEISET - TJÄNSTEMÄN	122.3	117.3	122.6	123.9	125.5	129.4	131.0
TYÖSUHTEISET - I ARBETSAVTALSFRÖHÄLLANDE	120.7	115.7	120.4	122.6	124.2	128.1	129.8
<b>TUNTIPALKKAISET - TIMAVLÖNADE</b>	123.5	118.5	123.8	124.4	127.3	134.8	135.8
MIEHET - MÄN	123.6	118.1	124.3	125.0	127.1	134.6	135.5
NAISET - KVINNOR	126.3	122.7	125.6	126.0	131.0	138.5	139.6
<b>KUUKAUSIPALKKAISET - MÅNADSAVLÖNADE</b>							
<b>JULKINEN HALLINTO - OFFENTLIG FÖRVALTNING</b>	119.4	114.7	119.3	121.0	122.6	126.4	128.0
HALLINTOTEHTÄVÄT - ADMINISTRATIVT ARBETE	119.2	114.4	119.1	120.9	122.5	126.3	127.9
JÄRJESTYS- JA TURVALLISUUSTEHTÄVÄT							
ORDNINGS- OCH SÄKERHETSARBETE	120.2	116.7	120.1	121.2	122.8	126.6	128.2
<b>KOULUTUS JA TUTKIMUS - UTBILDNING OCH FORSKNING</b>	127.6	121.9	128.2	129.3	131.0	135.0	136.5
OPETUSTEHTÄVÄT - PEDAGOGISKT ARBETE	129.7	124.2	131.2	130.9	132.6	136.6	138.1
MUUT TEHTÄVÄT - ANDRA UPPGIFTER	116.4	112.6	116.3	117.6	119.1	122.9	124.6

	1988	I	II	III	IV	1989*	
						I	II
TERVEYSPALVELU - HÄLSOVÅRD	119.6	115.0	119.7	121.1	122.8	126.6	128.3
TERVEYDENHOITOTEHTÄVÄT - HÄLSOVÅRDSARBETE	119.1	114.6	119.1	120.6	122.2	126.0	127.6
MUUT TEHTÄVÄT - ANDRA UPPGIFTER	120.6	115.5	120.7	122.3	123.9	127.8	129.5
SOSIAALIPALVELU - SOCIALVÅRD	119.9	115.2	120.2	121.3	122.9	126.8	128.5
SOSIAALIALAN TEHTÄVÄT - SOCIALT ARBETE	120.0	115.3	120.2	121.4	123.1	126.9	128.6
MUUT TEHTÄVÄT - ANDRA UPPGIFTER	119.8	115.2	120.1	121.1	122.7	126.5	128.3
KUNTASEKTORI - KOMMUNER	121.9	117.0	122.1	123.5	125.2	129.3	130.9
YRITTÄJÄTOIMINTA - NÄRINGSLIVET	121.6	116.6	122.0	122.9	125.1	130.9	132.2
JULKINEN TOIMINTA - OFFENTLIG VERKSAMHET	121.9	117.0	122.1	123.5	125.2	129.1	130.7
<u>VOITTOA TAVOITTELEM. - ICKE VINSTSYFTANDE</u>	128.0	121.9	129.3	129.5	131.4	134.4	136.3
MIEHET - MÄN	126.3	120.7	127.4	127.5	129.4	132.4	134.1
NAISET - KVINNOR	127.7	122.4	128.7	128.9	130.8	133.8	135.7

ANSIOTASOINDEKSI 1985 = 100  
Kuukausipalkkaiset



TOIMIALA - NÄRINGSRENN PALKANSAAJARYHMÄ - LÖNTAGARGRUPP	VUOSI JA NELJÄNNESEN - ÅR OCH KVARTAL											
	1987				1988				1989			
	II	III	IV	I-IV	I	II	III	IV	I-IV	I	II	
1 MAA- JA METSÄTALOUS - LANTBRUK, SKOGSBRUK työntekijät - arbetstagare toimihenkilöt - tjänstemän	173.8 169.8 181.7	171.0 165.5 181.9	172.1 166.9 182.4	170.1 165.0 180.2	171.2 164.7 187.4	187.5' 182.3 196.8	188.5' 182.7 200.1	186.1 179.3 202.4	183.3 177.3 196.7	194.5' 188.6 206.5'	204.1 199.3 210.6	
11 MAATALOUS - LANTBRUK työntekijät - arbetstagare toimihenkilöt - tjänstemän	184.6 186.1 181.3	186.0 188.2 181.8	186.3 188.6 181.9	184.1 186.3 179.8	181.7 182.3 188.4	201.4 203.9 197.1	200.8 202.0 204.8	198.0 198.3 199.5	195.5' 196.6 199.5	218.6 221.5' 212.6	218.5' 220.9 215.3	
12 METSÄTALOUS - SKOGSBRUK työntekijät - arbetstagare toimihenkilöt - tjänstemän	168.3 161.8 181.8	163.3 154.2 182.0	164.8 156.2 182.6	162.9 154.4 180.4	166.0 156.4 187.2	180.4 171.8 196.8	182.3 173.7 198.8	180.2 170.4 200.8	177.2 168.1 195.9	181.8 171.4 204.6	196.9 189.1 209.3	
2 KAIVOS- JA KAIVANNAISTOIMINTA - GRUVOR OCH MINERALBROTT työntekijät - arbetstagare toimihenkilöt - tjänstemän	184.5' 180.8 190.7	183.9 179.8 190.9	188.0 185.5 192.2	184.2 181.3 189.1	187.3 183.8 193.2	200.2 198.2 203.3	201.5 197.6 208.4	204.3 201.0 209.9	198.3 195.2 203.7	211.3 210.0 213.3	215.1 212.2 219.9	
3 TEOLLISUUS - TILLVERKNINGSINDUSTRI työntekijät - arbetstagare toimihenkilöt - tjänstemän	185.2 184.3 187.1	184.2 182.7 187.3	186.7 186.0 188.3	183.8 182.9 185.7	189.6 189.9 189.3	200.1 200.8 199.1	201.1 199.8 203.7	205.2 205.1 205.7	199.0 198.9 199.4	209.3 209.6 209.1	216.4 217.1 215.4	
4 SÄHKÖ-, KAASU- JA VESIHUOLTO - EL-, GAS- OCH VATTENFÖRSÖRJNING työntekijät - arbetstagare toimihenkilöt - tjänstemän	186.7 184.4 188.7	185.2 181.2 188.9	189.1 188.4 189.8	185.9 184.1 187.5	191.2 190.4 191.9	202.6 203.0 202.0	203.9 201.4 206.4	208.9 209.4 208.4	201.7 201.1 202.2	213.6 214.2 212.9	220.8 223.3 218.1	
5 RAKENNUSTOIMINTA - BYGGNADSVÄRKSAMHET työntekijät - arbetstagare toimihenkilöt - tjänstemän	190.6 193.4 184.1	189.4 191.6 184.3	195.2 199.8 184.9	190.3 193.7 182.5	199.3 204.5' 187.8	206.1 209.5' 198.3	208.8 211.6 202.1	213.0 216.9 203.9	206.8 210.6 198.0	220.4 226.0 207.7	224.9 230.1 213.0	
51 TALONRAKENNUSTOIMINTA - HUSBYGGNADSVÄRKSAMHET työntekijät - arbetstagare toimihenkilöt - tjänstemän	192.8 194.4 186.5	191.4 192.6 186.7	198.2 200.9 187.7	192.7 194.7 185.1	202.1 205.7 188.7	207.8 209.9 199.1	211.0 212.5' 204.3	215.3 217.6 205.8	209.0 211.5' 199.5'	223.1 226.8 209.2	228.1 231.4 215.6	
52 MAA- JA VESIRAKENNUSTOIMINTA - ANLÄGGNINGSVÄRKSAMHET työntekijät - arbetstagare toimihenkilöt - tjänstemän	184.9 188.7 181.8	184.3 187.2 181.9	187.7 194.6 182.2	184.1 189.1 180.1	192.6 198.6 187.6	202.7 208.1 198.1	203.9 208.0 200.3	207.7 214.0 202.5	201.7 207.2 197.1	213.9 223.0 206.7	216.9 224.6 210.7	
6 KAUPPA, RAVITSEMIS- JA MAJOITUSTOIMINTA - HANDEL, RESTAURANG- OCH HOTELLVÄRKSAMHET toimihenkilöt - tjänstemän	194.5' 194.5'	194.5' 194.5'	198.3 198.3	193.5 193.5	200.8 200.7	214.2 213.9	214.6 214.3	219.8 219.5'	212.3 212.1	222.8 222.4	232.4 232.2	
61 TUOKKAUPPA - PARTIHANDEL toimihenkilöt - tjänstemän	194.4 194.4	194.4 194.4	198.2 198.2	193.3 193.3	200.6 200.6	213.8 213.8	214.2 214.2	219.5 219.5	212.0 212.0	222.5' 222.5'	232.4 232.4	
62 VÄHITRISKKAUPPA - DETALJHANDEL toimihenkilöt - tjänstemän	194.4 194.4	194.4 194.4	198.2 198.2	193.4 193.4	200.6 200.6	213.8 213.8	214.2 214.2	219.5 219.5	212.0 212.0	222.5' 222.5'	232.4 232.4	
63 RAVITSEMIS- JA MAJOITUSTOIMINTA - RESTAURANG- OCH HOTELLVÄRKSAMHET toimihenkilöt - tjänstemän	195.0 195.0	195.0 195.0	199.0 199.0	194.5' 194.5'	201.5' 201.5'	214.2 214.2	214.6 214.6	220.1 220.1	212.6 212.6	223.1 223.1	233.5 233.5	
7 KULJETUS JA TIETOLIIKENNE - SAMPÄRDESEL, POST- OCH TELEKOMMUNIKATIONER työntekijät - arbetstagare toimihenkilöt - tjänstemän	186.6 188.0 185.6	186.8 188.3 185.7	188.7 192.3 186.2	185.4 187.8 183.7	193.6 195.8 191.9	203.9 206.7 201.8	206.9 210.8 204.3	210.4 215.6 207.0	203.7 207.2 201.3	215.6 221.9 211.6	221.0 230.2 215.3	
71 KULJETUS - SAMFÄRDESEL työntekijät - arbetstagare toimihenkilöt - tjänstemän	187.4 187.8 187.0	187.8 188.6 187.1	190.1 192.4 187.1	186.5' 187.7 185.1	194.2 195.8 192.4	204.6 206.7 202.3	208.0 211.4 204.6	211.5 215.9 207.3	204.6 207.5' 201.6	216.8 222.1 211.9	223.1 230.6 216.1	
72 TIETOLIIKENNE - POST- OCH TELEKOMMUNIKATIONER työntekijät - arbetstagare toimihenkilöt - tjänstemän	184.5' 190.6 183.6	184.0 185.1 183.8	185.0 191.4 183.8	182.5 188.2 181.7	192.0 196.2 191.3	202.1 207.0 201.3	204.1 201.9 203.9	207.4 211.8 206.7	201.4 204.2 200.8	212.3 220.1 211.2	215.5' 224.8 214.2	
8 RABOITUS-, VAKUUTUS-, KIINTEISTÖ- JA LIIKE- ELÄMÄ PALVELEVA TOIMINTA - BANK-, FÖRSÄKRINGS-, FASTIGHETS- OCH UPPDRAGS- VÄRKSAMHET työntekijät - arbetstagare toimihenkilöt - tjänstemän	189.1 188.1 189.3	189.1 185.5 190.2	192.1 188.3 193.2	187.9 185.1 188.7	195.7 193.4 196.7	205.7 205.6 206.4	209.1 200.9 210.7	211.1 207.8 212.2	205.4 201.9 206.5	215.3 215.7 216.1	219.5' 219.5 220.3	
81 RABOITUSTOIMINTA - FINANSIERINGSVÄRKSAMHET toimihenkilöt - tjänstemän	193.6 193.6	194.0 194.0	199.3 199.3	193.2 193.2	202.3 202.3	208.2 208.2	215.7 215.7	216.3 216.3	210.6 210.6	220.0 220.0	223.4 223.4	
82 VAKUUTUSTOIMINTA - FÖRSÄKRINGSVÄRKSAMHET toimihenkilöt - tjänstemän	192.2 192.2	195.2 195.2	197.6 197.6	193.3 193.3	203.4 203.4	212.3 212.3	215.2 215.2	218.8 218.8	212.4 212.4	224.5 224.5	230.6 230.6	
83 KIINTEISTÖ- JA LIIKE-ELÄMÄ PALVELEVA TOIMINTA - FASTIGHETS- OCH UPPDRAGSVÄRKSAMHET työntekijät - arbetstagare toimihenkilöt - tjänstemän	185.2 188.1 183.0	184.2 185.5 183.2	185.9 188.3 184.0	183.0 185.1 181.3	189.3 193.4 187.1	201.5' 205.6 199.2	202.9 200.9 201.7	205.3 207.8 203.2	199.7 201.9 197.8	209.4 215.7 206.7	213.5 219.5 210.8	

TOIMIALA - NÄRINGSGRÉN PALKANSAAJARYHMÄ - LÖNTAGARGRUPP	VUOSI JA NELJÄNNEKSI - ÅR OCH KVARTAL										*	
	1987	1988				1988				1989		
	II	III	IV	I-IV	I	II	III	IV	I-IV	I	II	
9 YHTEISKUNNALLISET JA HENKILÖKOHTAISET PALVELUT - SAMHÄLLS- OCH PERSONLIGA TJÄNSTER	189.8	189.9	190.4	188.6	196.9	206.9	208.4	211.3	205.9	217.2	220.0	
työntekijät - arbetstagare	178.5	177.7	180.8	177.8	187.3	194.8	197.6	199.5'	194.8	210.4	210.6	
toimihenkilöt - tjänstemän	190.6	190.8	191.1	189.3	197.6	207.7	209.2	212.1	206.6	218.0	220.8	
911 JULKINEN HALLINTO JA YLEINEN TURVALLISUUS -												
913 OFFENTLIG FÖRVALTNING OCH ALLMÄN SÄKERHET	190.4	190.6	190.8	188.8	197.4	207.5	209.2	212.0	206.6	217.7	220.4	
työntekijät - arbetstagare	179.6	181.4	183.1	179.7	186.6	195.6	195.8	196.8	193.7	204.6	205.1	
toimihenkilöt - tjänstemän	190.6	190.8	190.9	189.0	197.7	207.8	209.5'	212.4	206.8	218.0	220.7	
912 MAANPUOLUSTUS - LANDSFÖRSVAR	181.6	181.8	181.9	179.8	191.3	203.3	203.0	205.9	200.9	210.5	213.2	
toimihenkilöt - tjänstemän	181.6	181.8	181.9	179.8	191.3	203.3	203.0	205.9	200.9	210.5	213.2	
92 PUHTAANAPITO - RENHÅLLNING	195.2	195.5	196.2	193.9	.0	.0	.0	.0	.0	.0	.0	
työntekijät - arbetstagare	191.7	192.0	192.8	190.4	.0	.0	.0	.0	.0	.0	.0	
toimihenkilöt - tjänstemän	206.6	206.8	207.0	205.0	.0	.0	.0	.0	.0	.0	.0	
931 OPETUSTOIMINTA - UNDERVISNING	193.0	193.5'	193.9	192.0	202.0	213.0	213.0	215.8	211.0	221.9	224.6	
toimihenkilöt - tjänstemän	193.0	193.5'	193.9	192.0	202.0	213.0	213.1	215.9	211.0	221.9	224.6	
932 TUTKIMUSTOIMINTA - FÖRSKNING	186.5	186.7	186.9	184.6	196.1	207.9	208.0	210.7	205.7	215.2	218.0	
toimihenkilöt - tjänstemän	186.5	186.7	186.9	184.6	196.1	207.9	208.0	210.7	205.7	215.2	218.0	
933 LÄÄKINTÄ- JA ELÄINLÄÄKINTÄPALVELU - HÄLSO- OCH SJUKVÅRD, VETERINÄRVERKSAMHET	190.0	190.1	190.4	189.1	194.0	202.0	204.4	207.1	201.9	213.5'	216.3	
toimihenkilöt - tjänstemän	190.0	190.1	190.4	189.1	194.0	202.0	204.4	207.1	201.9	213.4	216.3	
934 SOSIAALIHUOLTO - SOCIALVÅRD	191.6	191.6	191.8	190.3	196.0	204.8	206.5	209.2	204.1	215.6	218.5'	
toimihenkilöt - tjänstemän	191.6	191.6	191.8	190.3	196.0	204.7	206.4	209.2	204.1	215.6	218.4	
935 ELINKEINO- JA AMMATTIJÄRJESTÖT, 939 AATTEELLISET JA SIVISTYKSELLISET YHTEISÖT - INTRESSEORGANISATIONER, IDELLA OCH KULTURELLA ORGANISATIONER	187.9	188.1	188.3	186.4	198.6	211.7	212.0	215.1	209.3	220.0	222.8	
toimihenkilöt - tjänstemän	187.9	188.1	188.3	186.4	198.6	211.7	212.0	215.1	209.3	220.0	222.8	
94 VIRKISTYS- JA KULTTUURIPALVELUTOIMINTA - REKREATIONS- OCH KULTURELL SERVICEVERKSAMHET	188.0	188.1	188.7	186.6	198.4	211.4	212.3	215.8	209.5'	221.4	224.1	
työntekijät - arbetstagare	171.4	169.6	173.6	171.5	182.8	189.5'	197.3	202.2	193.0	216.0	215.6	
toimihenkilöt - tjänstemän	188.4	188.5	189.1	187.0	198.8	211.9	212.6	216.0	209.8	221.4	224.2	
95 KOTILOUKSIA PALVELEVA TOIMINTA - TJÄNSTER TILL HUSHÄLLEN	177.7	176.7	180.1	176.9	182.6	196.3	196.6	200.5'	194.0	203.3	210.1	
työntekijät - arbetstagare	176.5	175.3	178.9	175.8	182.2	198.6	198.3	204.1	195.8	207.4	212.5	
toimihenkilöt - tjänstemän	189.5	190.1	191.3	187.5	193.6	206.8	207.5'	210.6	204.6	213.4	221.4	
<b>YHTEENSÄ - TOTAL</b>	188.4	187.9	190.4	187.2	194.4	205.0	206.6	210.1	204.0	215.1	220.7	
<b>TYÖNTEKIJÄT - ARBETSTAGARE</b>	185.4	183.7	188.0	184.2	191.6	201.9	202.1	206.8	200.6	212.9	219.8	
<b>VALTIO - STATEN</b>	180.1	177.2	180.4	177.6	186.5	199.7	198.4	200.9	196.4	208.3	209.0	
<b>KUNNAT - KOMMUNER</b>	171.3	169.0	174.4	171.2	178.8	186.7	187.7	192.0	186.3	203.4	204.8	
<b>YKSITYINEN - PRIVATA</b>	185.8	184.2	188.4	184.6	191.9	202.3	202.4	207.2	200.9	212.9	220.3	
<b>TOIMIHENKILÖT - TJÄNSTEMÄN</b>	190.0	190.2	191.7	188.8	196.0	206.6	208.9	211.9	205.8	216.3	221.5'	
<b>VALTIO - STATEN</b>	186.4	186.6	186.7	184.4	195.8	207.3	207.9	210.8	205.4	215.5'	218.2	
<b>KUNNAT - KOMMUNER</b>	191.1	191.3	191.6	190.2	196.1	204.7	207.0	209.7	204.4	216.2	218.9	
<b>YKSITYINEN - PRIVATA</b>	190.8	191.0	193.6	189.7	195.9	207.2	210.0	213.2	206.6	216.6	223.7	
<b>VOITTOA TAVOITTELEN - ICKE VINSTSYFTANDE</b>	188.2	188.3	188.7	186.5	197.7	209.7	210.0	213.1	207.6	218.0	221.1	
<b>VALTIO - STATEN</b>	185.9	185.8	186.2	183.9	195.1	206.7	207.1	210.0	204.7	214.9	217.5	
<b>VIRKASUHTTEISET - TJÄNSTEMÄN</b>	186.7	186.9	187.0	184.7	196.0	207.3	207.4	210.4	205.2	215.2	218.0	
<b>TYÖSUHTEISET KUUKAUSIPALKKAISET - MÄNADSAVLÖNANDE I ARBETSAVTALS FÖRHÄLLANDE</b>	185.5	185.6	185.8	183.5'	195.2	207.3	207.5'	210.0	205.0	214.3	217.1	
<b>TYÖSUHTEISET TUNTIPALKKAISET - TIMAVLÖNANDE I ARBETSAVTALS FÖRHÄLLANDE</b>	180.1	177.2	180.4	177.6	186.5	199.7	198.4	200.9	196.4	208.3	209.0	
<b>KUNNAT - KOMMUNER</b>	190.4	190.5	191.0	189.5'	195.5'	204.1	206.3	209.1	203.7	216.1	218.7	
<b>VIRKASUHTTEISET - TJÄNSTEMÄN</b>	191.9	192.2	192.5'	191.0	197.2	206.1	208.3	211.0	205.7	217.5'	220.2	
<b>TYÖSUHTEISET KUUKAUSIPALKKAISET - MÄNADSAVLÖNANDE I ARBETSAVTALS FÖRHÄLLANDE</b>	188.3	188.4	188.6	187.1	192.0	199.8	203.4	206.1	200.3	212.5	215.4	
<b>TYÖSUHTEISET TUNTIPALKKAISET - TIMAVLÖNANDE I ARBETSAVTALS FÖRHÄLLANDE</b>	171.3	169.0	174.4	171.2	178.8	186.7	187.7	192.0	186.3	203.4	204.8	
<b>YKSITYINEN - PRIVATA</b>	188.3	187.6	191.0	187.2	193.8	204.7	206.3	210.2	203.8	214.6	221.8	
<b>TYÖNTEKIJÄT - ARBETSTAGARE</b>	185.8	184.2	188.4	184.6	191.9	202.3	202.4	207.2	200.9	212.9	220.3	
<b>TOIMIHENKILÖT - TJÄNSTEMÄN</b>	190.8	191.0	193.6	189.7	195.9	207.2	210.0	213.2	206.6	216.6	223.7	
<b>VOITTOA TAVOITTELEN - ICKE VINSTSYFTANDE</b>												
<b>TOIMIHENKILÖT - TJÄNSTEMÄN</b>	188.2	188.3	188.7	186.5	197.7	209.7	210.0	213.1	207.6	218.1	221.1	

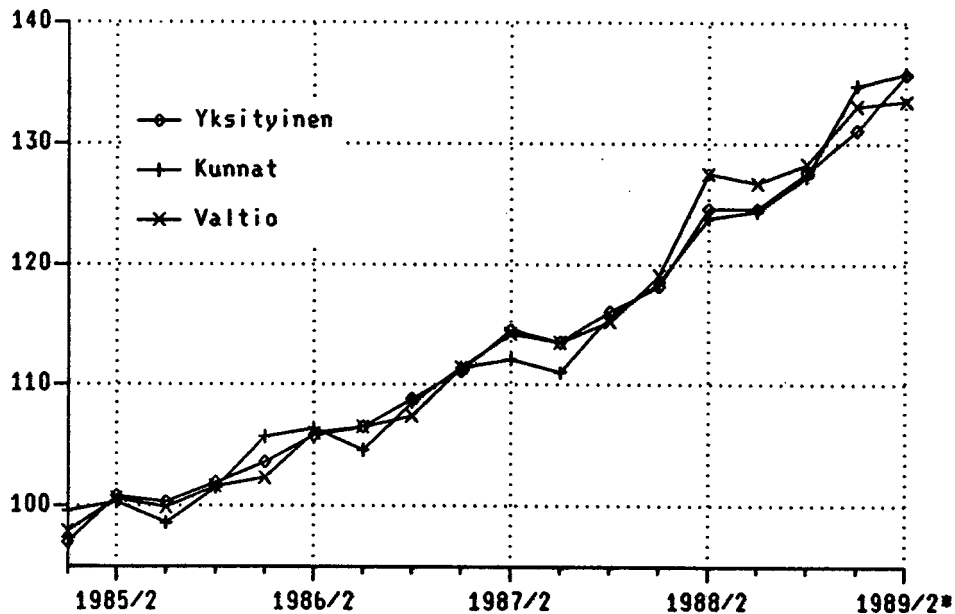
\* Ennakkotietoja - Preliminära uppgifter

Desimaalin (5) jäljessä oleva (') merkitsee, että se on korotettu - (') efter decimalen (5) anger att den är upphöjd.

TOIMIALA - NÄRINGSREN PALKANSAAJARYHMÄ - LÖNTAGARGRUPP	VUOSI JA NELJÄNNE - ÅR OCH KVARTAL					1988					1989		*
	1987	1988				1988					1989		
	II	III	IV	I-IV	I	II	III	IV	I-IV	I	II		
31 Elintarvikkeiden, juomien ja tupakan valmistus - Livsmedels-, dryckesvaru- och tobaksvarutillv.	181.3	180.7	185.7	181.0	187.3	196.0	195.0	202.3	195.1	204.9	210.1		
32 Tekstiilien, vaatteiden, nahkan ja nahkatuotteiden valmistus - Textil-, beklädnads-, läder- och lädervarutillverkning	188.9	188.1	191.0	187.5'	191.2	201.3	202.8	205.7	200.3	207.3	212.6		
331 Puutavaran paitsi puukalusteiden valmistus - Trävarutillverkning utan möbeltillverkning	179.6	179.5	183.2	178.8	184.7	193.8	193.0	198.2	192.4	203.5	208.7		
332 Ei-metallisten kalusteiden valmistus - Tillverkning av möbelvaror, utom av metall	182.3	181.4	184.2	181.3	186.5'	193.9	192.8	197.8	192.7	201.7	206.8		
341 Massan, paperin, paperituotteiden valmistus - Massa-, pappers- och pappersvarutillverkning	199.5	186.3	188.5	190.3	197.8	211.3	199.3	204.6	203.2	213.1	218.5		
342 Graafinen tuotanto, kustannustoiminta - Grafisk produktion, förlagsverksamhet	186.6	187.9	190.2	186.9	194.5	201.0	203.0	203.5	200.5	206.9	212.1		
35 Kemiallisten, maadly-, kumi- ja muovituotteiden valmistus - Tillverkning av kemiska- och petroleumprodukter, gummi- och plastvaror	187.7	185.0	188.4	185.5	191.9	201.8	202.6	208.9	201.3	211.8	217.2		
36 Savi-, lasi- ja kivituuotteiden valmistus - Ler-, glas- och stenproduktstillverkning	181.4	182.9	186.2	181.6	188.1	197.6	199.5	205.0	197.6	209.1	214.4		
37 Metallien valmistus - Metallframställning	179.6	178.9	183.9	179.5'	187.7	196.0	197.3	203.4	196.1	207.9	213.2		
38 Metall- ja konepajatuotteiden valmistus - Verktadsvarutillverkning	174.9	175.7	179.3	175.1	182.5	194.5	194.6	201.5	193.3	204.8	209.9		

\* Ennakkotietoja - Preliminära uppgifter  
Desimaalin (5) jäljessä oleva (' ) merkitsee, että se on korotettu - (' ) efter decimalen (5) anger att den är upphöjd.

### ANSIOTASOINDEKSI 1985 = 100 Tuntipalkkaiset



TOIMIALA - NÄRINGSÖREN PALKANSAAJARYHMA - LÖNTAGARGRUPP	VUOSI JA NELJÄNNE - ÅR OCH KVARTAL 1987					1988					1989 *	
	II	III	IV	I-IV	I	II	III	IV	I-IV	I	II	
MAATALOUS - LANTBRUK.....	329.0	331.5'	332.0	328.1	323.8	358.9	357.8	352.8	348.4	389.5	389.4	
työntek. - arbetstagare....	343.1	347.0	347.7	343.5'	336.1	376.0	372.4	365.6	362.5'	408.4	407.3	
toimihenk. - tjänstemän....	297.0	297.3	297.5'	294.0	308.1	322.3	334.9	339.7	326.2	347.7	352.1	
METSÄTALOUS - SKOGSBRUK.....	305.8	296.7	299.4	296.0	301.6	327.8	331.2	327.4	321.9	330.3	357.7	
työntek. - arbetstagare....	309.5'	294.9	298.7	295.3	299.1	328.6	332.2	325.9	321.5	327.8	361.7	
toimihenk. - tjänstemän....	296.0	296.3	297.3	293.7	304.7	320.4	323.6	326.9	318.9	333.1	340.7	
TEOLLISUUS - INDUSTRI.....	311.5'	309.6	314.2	309.1	318.9	336.5	338.2	345.3	334.8	352.3	364.1	
työntek. - arbetstagare....	314.1	311.4	317.4	311.9	323.9	342.6	340.7	349.9	339.2	357.8	370.6	
toimihenk. - tjänstemän....	305.4	305.7	307.5	303.3	309.3	325.3	332.6	336.1	325.8	341.6	351.7	
TALONRAKENNUSTOIMINTA -												
HUSBYGGNADSVVERKSAMHET.....	286.1	284.0	294.1	285.9	299.9	308.3	313.1	319.5'	310.1	331.0	338.5'	
työntek. - arbetstagare....	284.4	281.8	293.9	284.8	300.9	307.1	310.9	318.3	309.4	331.8	338.5	
toimihenk. - tjänstemän....	295.7	296.0	297.6	293.5'	299.2	315.7	323.9	326.3	316.3	331.7	341.8	
MAA- JA VESIRAKENNUS -												
ANLÄGGNINGSVERKSAMHET.....	282.6	281.7	286.9	281.4	294.4	309.8	311.7	317.5'	308.3	327.0	331.6	
työntek. - arbetstagare....	284.9	282.6	293.8	285.5'	299.8	314.1	314.0	323.1	312.8	336.6	339.1	
toimihenk. - tjänstemän....	290.2	290.4	290.9	287.5	299.5'	316.2	319.8	323.3	314.7	330.0	336.4	
TIETOLIIKENNE -												
POST- OCH TELEKOMMUNIKATIONER	311.8	310.9	312.6	308.4	324.5'	341.5	344.9	350.5'	340.3	358.8	364.2	
työntek. - arbetstagare....	315.1	306.0	316.4	311.1	324.3	342.2	333.7	350.1	337.5	363.8	371.6	
toimihenk. - tjänstemän....	311.8	312.2	312.7	308.6	324.9	341.9	346.3	351.1	341.0	358.7	363.8	
MUU LIIKENNE -												
ÖVRIG SAMFÄRDSSEL.....	307.1	307.7	311.5	305.6	318.2	335.3	340.8	346.6	335.3	355.3	365.6	
työntek. - arbetstagare....	307.1	308.4	314.7	307.0	320.2	338.0	345.7	353.1	339.3	363.2	377.1	
toimihenk. - tjänstemän....	306.9	307.1	308.1	303.8	315.8	332.0	335.8	340.2	330.9	347.8	354.7	
KAUPPA - HANDEL.....	351.5'	351.5'	358.3	349.5'	362.7	386.6	387.3	396.9	383.3	402.3	420.2	
PANKIT - BANKER.....	347.3	348.0	357.5	346.6	362.9	373.5	387.0	388.0	377.8	394.7	400.8	
VAKUUTUS - FÖRSÄKRING.....	342.3	347.6	351.9	344.2	362.2	378.0	383.2	389.6	378.2	399.8	410.6	
ASUNT. OMISTUS - BOSTÄDER....	317.7	313.3	318.1	312.7	326.7	347.3	339.4	351.0	341.0	364.4	370.8	
JULKINEN HALLINTO -												
OFFENTLIG FÖRVALTNING.....	298.0	298.4	298.7	295.5	309.9	326.4	328.5'	333.0	324.4	341.5	345.8	
työntek. - arbetstagare....	289.3	292.2	295.0	289.5'	300.6	315.1	315.4	317.0	312.1	329.6	330.4	
toimihenk. - tjänstemän....	297.5'	297.8	298.1	295.0	309.4	325.9	328.0	332.5	324.0	341.2	345.4	
OPETUSTOIMINTA - UNDERVISNING	306.7	307.5'	308.1	305.1	321.0	338.4	338.4	342.9	335.3	352.6	356.7	
TERVEYDEN- JA SAIRAANHOITO -												
HÄLSO- OCH SJUKVÅRD.....	290.9	291.1	291.6	289.6	297.1	309.3	313.0	317.1	309.2	326.9	331.2	
MUUT PALVELUKSET -												
ÖVRIGA TJÄNSTER.....	326.5	326.4	329.0	324.6	339.0	359.7	361.0	367.5'	356.7	375.8	383.9	
<b>Y H T E E N S Ä - T O T A L</b>	<b>313.9</b>	<b>313.0</b>	<b>317.2</b>	<b>311.9</b>	<b>323.9</b>	<b>341.5</b>	<b>344.2</b>	<b>350.0</b>	<b>339.8</b>	<b>358.3</b>	<b>367.7</b>	
työntek. - arbetstagare....	310.5	307.7	314.9	308.5	320.9	338.2	338.5'	346.4	336.0	356.6	368.1	
toimihenk. - tjänstemän....	315.1	315.4	317.9	313.1	325.0	342.6	346.4	351.4	341.3	358.7	367.3	
<b>VALTIO - STATEN</b> .....	<b>302.3</b>	<b>302.2</b>	<b>302.8</b>	<b>299.1</b>	<b>317.3</b>	<b>336.2</b>	<b>336.8</b>	<b>341.5</b>	<b>332.9</b>	<b>349.5'</b>	<b>353.7</b>	
virkasuht. - tjänstemän....	295.1	295.4	295.6	291.9	309.8	327.7	327.8	332.6	324.3	340.1	344.6	
työsuht. kk-palkk. - månadsavlönade i arbets- avtalsförhållande.....	321.1	321.3	321.6	317.7	337.9	358.9	359.2	363.5	354.9	371.0	375.8	
työsuht. tuntipalkk. - timavlönade i arbets- avtalsförhållande.....	315.2	310.1	315.7	310.8	326.4	349.5	347.2	351.6	343.7	364.6	365.8	
<b>KUNNAT - KOMMUNER</b> .....	<b>295.6</b>	<b>295.7</b>	<b>296.5'</b>	<b>294.2</b>	<b>303.5'</b>	<b>316.8</b>	<b>320.2</b>	<b>324.6</b>	<b>316.2</b>	<b>335.5'</b>	<b>339.5'</b>	
virkasuhteiset - tjänsteinnehavare.....	297.4	297.8	298.3	296.0	305.6	319.4	322.8	327.0	318.8	337.0	341.2	
työsuhteiset kk-palkk. - månadsavlönade i arbets- avtalsförhållande.....	302.0	302.2	302.5'	300.1	307.9	320.4	326.2	330.5	321.2	340.8	345.5'	
työsuhteiset tuntipalkk. - timavlönade i arbets- avtalsförhållande.....	265.6	262.0	270.4	265.4	277.2	289.5'	291.0	297.7	288.9	315.4	317.5	
<b>YKSITYISET - PRIVATA</b> .....	<b>319.7</b>	<b>318.5</b>	<b>324.3</b>	<b>317.9</b>	<b>329.1</b>	<b>347.6</b>	<b>350.3</b>	<b>356.9</b>	<b>346.1</b>	<b>364.4</b>	<b>376.6</b>	
työntek. - arbetstagare....	312.7	310.0	317.1	310.7	323.0	340.5'	340.7	348.7	338.1	358.3	370.8	
toimihenk. - tjänstemän....	327.7	328.0	332.5	325.8	336.5'	355.9	360.7	366.2	354.8	372.0	384.2	



# Ansiotasoindeksi

Förtjänstnivåindex  
1989, 2.neljäntes - 2a kvartalet

SVT Suomen Virallinen Tilasto  
Finlands Officiella Statistik  
Official Statistics of Finland

Central Statistical  
Office of Finland

**Index of wage and  
salary earnings  
Second quarter 1989**

Tiedustelut - Förfrågningar

Irma Supperi  
(90) 17 341

Julkaisujen myynti:

Försäljning:

Hinta — Pris

Tilastokeskus  
PL 504  
00101 Helsinki  
Puh. (90) 173 41

Statistikcentralen  
PB 504  
00101 Helsingfors  
Tel. (90) 173 41

**20 mk**

**ISSN 0784-8218**