

Kokonaistuotannon kuukausikuvaaja

Tammikuu 1996

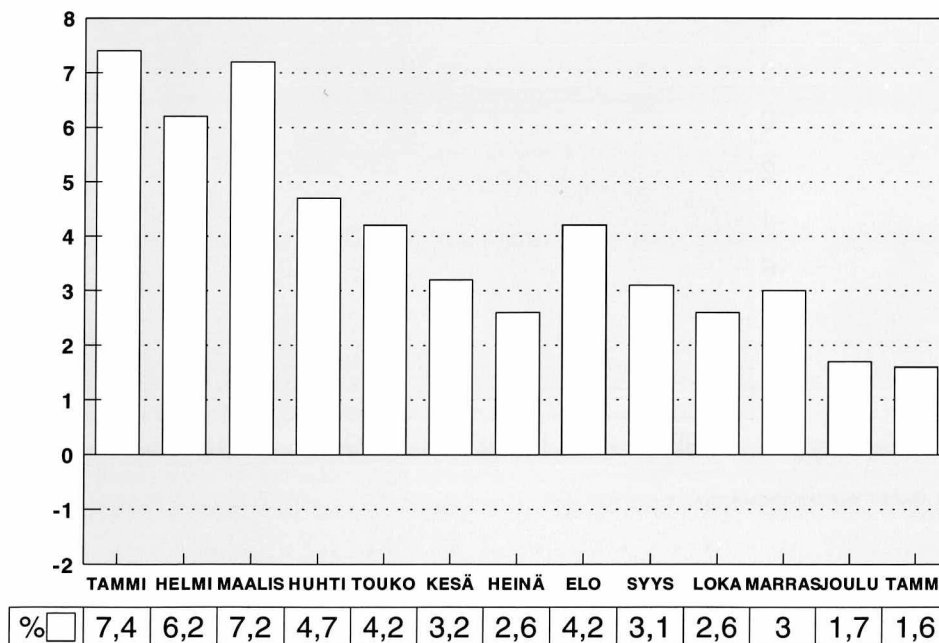
29.3.1996

Kokonaistuotanto kasvoi tammikuussa 1,6 prosenttia.

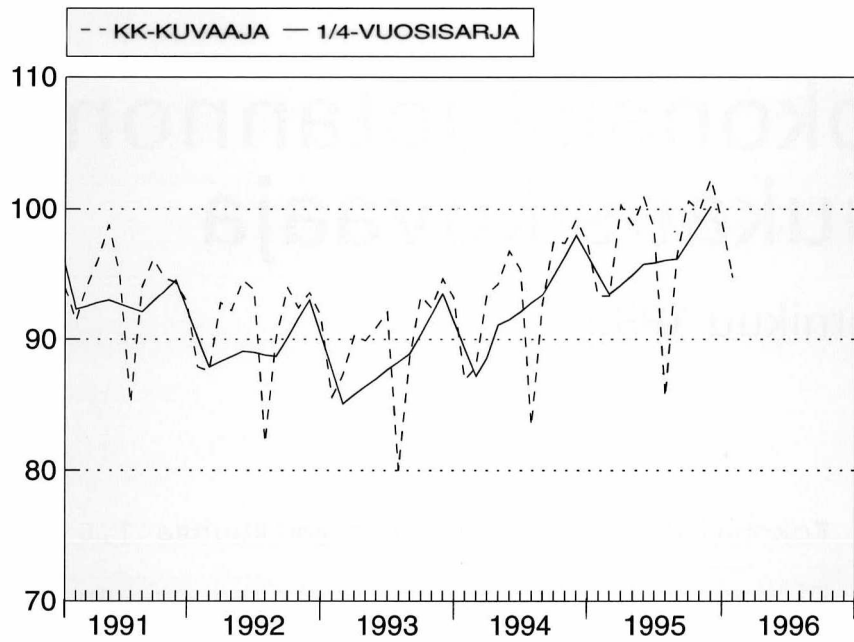
Tilastokeskuksen ennakkotietojen mukaan kokonaistuotanto oli tammikuussa 1,6 prosenttia suurempi kuin vuotta aiemmin.

Teollisuuden tuotanto kasvoi edelleen. Työpäiväkorjattu tuotanto lisääntyi kuitenkin vain 0,7 prosenttia. Maa- ja metsätalouden tuotanto pieneni 3 prosenttia. Rakentamisen tuotanto kasvoi runsaat puolitoista prosenttia edellisen vuoden tammikuusta. Myös kaupan tuotanto kasvoi, ollen vajaat 6 prosenttia edellisvuotista suurempi. Liikenteen tuotanto lisääntyi runsaat 2 prosenttia. Muiden palveluiden ja julkisen toiminnan tuotanto, joka arvioidaan neljännesvuositilinpäivän perusteella, kasvoi kaksi prosenttia edellisestä vuodesta.

KOKONAISTUOTANNON MUUTOKSET EDELLISEN VUODEN VASTINKUUKAUDESTA vv.1995 - 1996,%



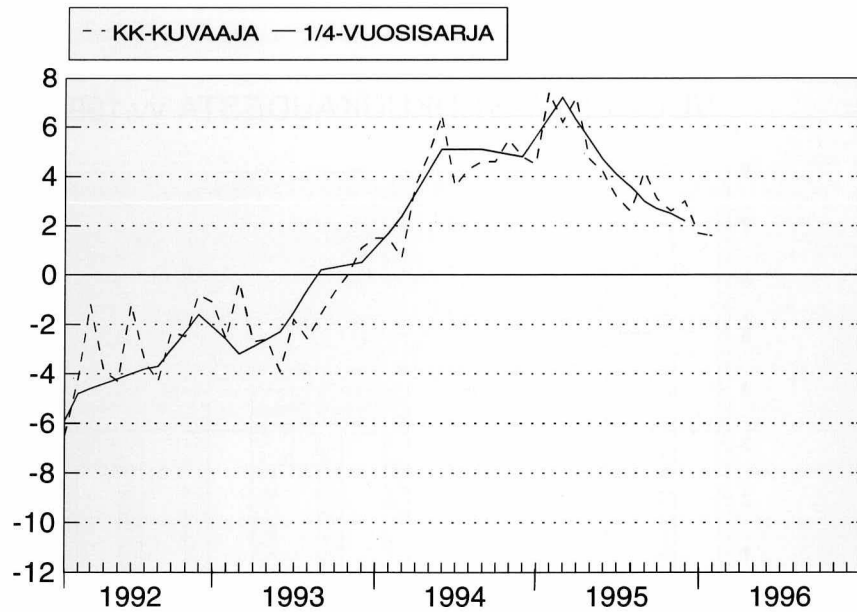
ALKUPERÄISET SARJAT



INDEKSIPISTEET 1990=100

VUOSI/KK	1	2	3	4	5	6	7	8	9	10	11	12	YHT
1991	94.0	91.4	93.9	96.0	98.8	94.9	85.1	94.1	96.2	94.8	94.4	92.8	93.9
1992	87.9	87.6	92.8	92.2	94.6	93.8	82.1	90.1	94.0	92.4	93.6	91.8	91.1
1993	85.6	87.3	90.3	89.9	90.9	92.1	80.0	88.6	93.3	92.4	94.7	93.2	89.8
1994	86.9	87.9	93.5	94.3	96.8	95.4	83.4	92.7	97.6	97.4	99.2	97.4	93.5
1995	93.3	93.3	100.3	98.8	100.9	98.5	85.6	96.6	100.6	99.9	102.3	99.0	97.4
1996	94.8												

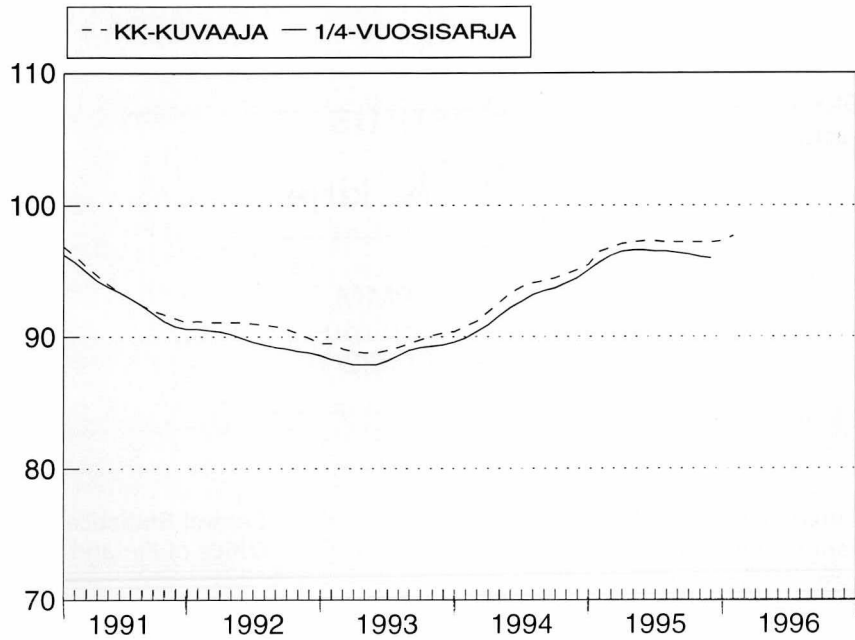
MUUTOS EDELLISEN VUODEN VASTINAJANJAKSOSTA, %



MUUTOS EDELLISEN VUODEN VASTINAJANJAKSOSTA, %

VUOSI/KK	1	2	3	4	5	6	7	8	9	10	11	12	YHT
1992	-6.5	-4.2	-1.2	-3.9	-4.3	-1.2	-3.5	-4.3	-2.3	-2.5	-0.8	-1.1	-3.0
1993	-2.6	-0.3	-2.7	-2.6	-3.9	-1.8	-2.6	-1.6	-0.7	0.0	1.1	1.5	-1.4
1994	1.5	0.7	3.6	4.9	6.5	3.6	4.3	4.6	4.6	5.5	4.8	4.5	4.1
1995	7.4	6.2	7.2	4.7	4.2	3.2	2.6	4.2	3.1	2.6	3.0	1.7	4.1
1996	1.6												

TRENDISUH DANNEKOMPONENTIT

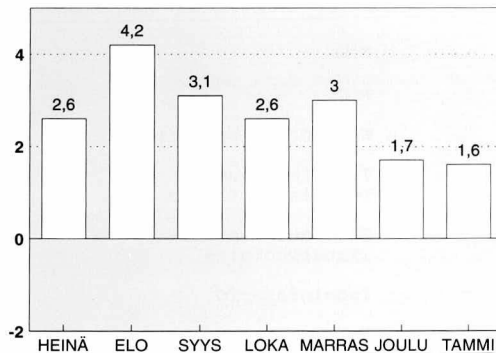


INDEKSIPISTEET 1990=100

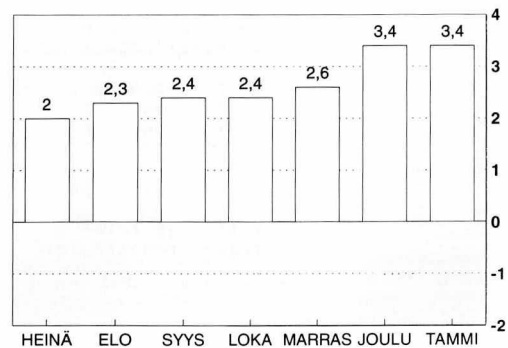
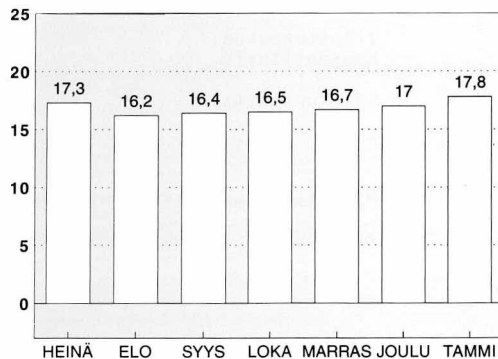
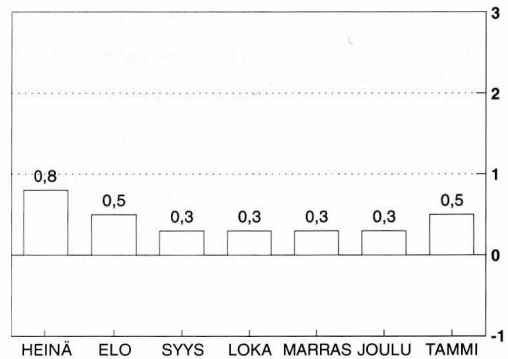
VUOSI/KK	1	2	3	4	5	6	7	8	9	10	11	12	YHT
1991	96.9	96.2	95.4	94.7	94.0	93.4	92.9	92.4	92.0	91.7	91.4	91.1	93.5
1992	91.2	91.1	91.1	91.1	91.1	91.0	90.9	90.8	90.6	90.3	89.9	89.5	90.7
1993	89.5	89.1	88.9	88.8	88.8	89.0	89.2	89.5	89.8	90.1	90.3	90.4	89.4
1994	90.8	91.2	91.9	92.6	93.3	93.8	94.1	94.3	94.5	94.8	95.1	95.5	93.5
1995	96.5	96.8	97.1	97.2	97.3	97.3	97.2	97.2	97.2	97.2	97.2	97.3	97.1
1996	97.7												

TALOUDEN OSOITTIMIEN VUOSIMUUTOKSIA VUOSINA 1994–1995

1. KOKONAISTUOTANNON MUUTOS
EDELLEISESTÄ VUODESTA, %



3. KULUTTAJAHINTOJEN MUUTOS
EDELLEISESTÄ VUODESTA, %



2. TYÖTTÖMYYSASTE, % TYÖVOIMASTA

4. VAIHTOTASEEN YLIJÄÄMÄ % BKT:STA,
12 KK:N LIUKUVA SUMMA, ENNAKKOARVIO

Lähteet: 1. Tilastokeskus kansantalouden tilinpito
2. Tilastokeskus työvoimatutkimus
3. Tilastokeskus kuluttajahintaindeksi 1985=100
4. Suomen Pankki ja Tilastokeskus

00022 TILASTOKESKUS
00022 STATISTIKCENTRALEN

Postitus

1 lk kirje

PMM
Sopimus
00022/1

SVT

Suomen Virallinen Tilasto
Finlands Officiella Statistik
Official Statistics of Finland

Central Statistical
Office of Finland

National Accounts
1996:5

Tiedustelut - Förfrågningar:

Erkki Lääkäri
(90) 17 341

HELMIKUUTA KOSKEVA JULKAISU ILMESTYY 30.4.1996

Kuukausikuvaaja perustuu yhteentoista nopeasti ilmestyvään kuukausisarjaan, jotka painotetaan yhteen. Kuvaajan tiedot ovat ennakkollisia ja niitä tarkistetaan uusien tietojen ilmestyttyä. Kuvaajassa käytettyjen sarjojen lisäksi on muiden palvelujen ja julkisen toiminnan kehitys arvioitu neljännesvuositilinpidoon perusteella. Kuvioissa on esitetty vertailun mahdollistamiseksi bruttokansantuotteen volyymsarja (viitesarja), joka on muutettu neljännesvuosisarjasta kuukausisarjaksi.

KOKONAISTUOTANNON KUUKAUSIKUVAAJASSA KÄYTETYT SARJAT

Sarja	Julkaisija
Meijereiden vastaanottama maito	MMM
Lihan tuotanto	MMM
Kasvinviljely	MMM
Markkinahakkuut	Metsäntutkimuslaitos
Teollisuustuotannon volyyymi-indeksi	Tilastokeskus: teollisuustilasto
Rakennusmateriaalien menekki-indeksi	Rakennusaineteollisuusyhdistys
Avoimet työpaikat rakennustoiminnassa	Työministeriö
Tukkukaupan volyyymi-indeksi	Tilastokeskus: kauppatilasto
Vähittäiskaupan volyyymi-indeksi	Tilastokeskus: kauppatilasto
VR:n tavaraliikenteen vedetyt bruttotonnikilometrit	Valtionrautatiet
Dieselöljyn myynti	Öljyalan Keskusliitto
Posti- ja teletoimen reaalitytulot	Suomen Posti Oy

Myynti:

Försäljning:

Orders:

Hinta - Pris - Price:

Julkaisujen myynti / 3B
00022 TILASTOKESKUS
Puh. (90) 1734 2011

Försäljning / 3B
00022 STATISTIKCENTRALEN
Tfn (90) 1734 2011

Sale of publications / 3B
FIN-00022 STATISTICS FINLAND
Finland
Tel. +358 0 1734 2011

25 mk

ISSN 0784-8331
= Kansantalous
ISSN 0784-0829