

VAKUUTUSTARKASTAJA.

SUOMEN VIRALLINEN TILASTO.

XXII.

VAKUUTUSOLOT.

A.

23.

VAKUUTUSTARKASTAJAN KERTOMUS VAKUUTUS-
OLOISTA SUOMESSA VUONNA 1914.

COMPTE RENDU DE L'ÉTAT DE L'ASSURANCE EN
FINLANDE, EN 1914.

HELSINKI, 1916.

N^o 182

VAKUUTUSTARKASTAJA.

SUOMEN VIRALLINEN TILASTO.

XXII.

VAKUUTUSOLOI.

A.

23.

VAKUUTUSTARKASTAJAN KERTOMUS VAKUUTUS-
OLOISTA SUOMESSA VUONNA 1914.

COMPTE RENDU DE L'ÉTAT DE L'ASSURANCE EN
FINLANDE, EN 1914.

HELSINGISSÄ 1916.
KEISARILLISEN SENAATIN KIRJAPAINOSSA.

Sisällys:

	Siv.
Johdatus:	1
I. Henkivakuutus:	4
Tähän taulut 1—8.	
II. Tapaturmavakuutus:	24
Tähän taulut 9—14.	
III. Palovakuutus:	39
Tähän taulut 15—21.	
IV. Kuljetus- ja merivakuutus:	48
Tähän taulut 22—25.	
V. Lasivakuutus:	52
Tähän taulut 26—28.	
VI. Eläinvakuutus:	54
Tähän taulut 29—30.	
VII. Jälleenvakuutus:	56
Tähän taulut 31—32.	
VIII. Vakuutus murtovarkautta vastaan:	58
Tähän taulut 33—35.	
IX. Takuuvakuutus:	60
Tähän taulu 36.	
X. Työlakkovakuutus:	61
Tähän taulu 37.	
XI. Metsäpalovakuutus:	62
Tähän taulu 38.	
XII. Jälkikatsaus:	63
Yleisselitys ranskaksi:	I

Tilastolliset taulut.

I. Henkivakuutus:

1. A—C. Vakuutuskanta Suomessa.
2. A—C. Kustannuksia Suomessa. Takaisinostot. Vakuutusrahasto suomalaisia vakuutuksia varten.
3. A—C. Suomessa toimivien yhtiöiden koko vakuutuskanta.
4. Vakuutuskannan vähennys.
5. Osakkeenomist. ja vakuutett. voittoosuudet.
6. Kuolleisuustaulut ja korkokanta. Odotettu ja todenperäinen kuolleisuus.
7. Voitto- ja tappiotilit.
8. Bilanssit.

II. Tapaturmavakuutus:

9. A—B. Työväenvakuutus lain mukaan jouluk. 5. piltä 1895.

Table des matières:

	Page.
<i>Introduction</i>	1
I. Assurance sur la vie:	4
Tableaux 1—8.	
II. Assurance contre les accidents:	24
Tableaux 9—14.	
III. Assurance contre l'incendie:	39
Tableaux 15—21.	
IV. Assurance contre les risques de transports: 48	
Tableaux 22—25.	
V. Assurance contre le bris des glaces:	52
Tableaux 26—28.	
VI. Assurance contre la mortalité des bestiaux: 54	
Tableaux 29—30.	
VII. Réassurance:	56
Tableaux 31—32.	
VIII. Assurance contre le vol:	58
Tableaux 33—35.	
IX. Assurance de la caution:	60
Tableau 36.	
X. Assurance contre la grève:	61
Tableau 37.	
XI. Assurance contre l'incendie des forêts: ..	62
Tableau 38.	
XII. Récapitulation:	63
Résumé français:	I

Tableaux statistiques.

I. Assurance sur la vie:

1. A—C. État en Finlande.
2. A—C. Frais en Finlande. — Rachat. — Réserve mathématique pour les assur. finlandaises.
3. A—C. État général des compagnies opérant en Finlande.
4. Extinctions.
5. Bénéfices des actionnaires et des assurés.
6. Tables de mortalité et du taux d'intérêt. — Mortalité présumée et réelle.
7. Comptes des profits et pertes.
8. Bilans.

II. Assurance contre les accidents:

9. A—B. Assurance des ouvriers selon la loi donnée le 5 déc. 1895.

10. Vapaaehtoinen vakuutus.
11. Elinkorko- ja vakuutusmaksurahastojen laskemisen perusteet.
12. Voitto- ja tappiotilit.
13. Bilanssit.
14. Osakeyhtiö Securitas.

III. Palovakuutus:

15. Suomessa toimivien osakeyhtiöiden koko vakuutussumma. — Vakuutusmaksu- ja vahinkorahastot.
16. Osakeyhtiöt: Voitto- ja tappiotilit.
17. » Bilanssit.
18. » Vakuutuskanta Suomessa.
19. Keskin. yhtiöt: Vakuutuskanta Suomessa.
20. » » Voitto- ja tappiotilit.
21. » » Bilanssit.

IV. Kuljetusvakuutus:

22. Vakuutusmaksu- ja vahinkorahastot.
23. Voitto- ja tappiotilit.
24. Bilanssit.
25. Vakuutusmaksut, vähingot y. m. Suomessa.

V. Lasivakuutus.

26. Vakuutuskanta Suomessa.
27. Voitto- ja tappiotilit.
28. Bilanssit.

VI. Eläinvakuutus.

29. Vakuutuskanta Suomessa.
30. A. Voitto- ja tappiotilit.
- B. Bilanssit.

VII. Jälleenvakuutus:

31. Voitto- ja tappiotilit.
32. Bilanssit.

VIII. Murtovarkausvakuutus:

33. Vakuutuskanta Suomessa.
34. Voitto- ja tappiotilit.
35. Bilanssit.

IX. Takuuvakuutus:

36. A. Vakuutuskanta Suomessa.
- B. Voitto- ja tappiotili.

X. Työlakkovakuutus:

37. A. Voitto- ja tappiotili.
- Bilanssi.

XI. Metsäpalovakuutus:

38. A. Voitto- ja tappiotili.
- B. Bilanssi.

10. Assurance libre.
11. Base du calcul des réserves des rentes viagères et des primes.
12. Comptes des profits et pertes.
13. Bilans.
14. La compagnie Securitas.

III. Assurance contre l'incendie:

15. Sommes totales assurées par les compagnies par actions opérant en Finlande. — Réserves des risques et pour sinistres.
16. Comp. p. act.: Comptes des profits et pertes.
17. » » » Bilans.
18. » » » État en Finlande.
19. Sociétés mutuelles: État en Finlande.
20. » » Compt. des prof. et pert.
21. » » Bilans.

IV. Assurance contre les risques de transport:

22. Réserves des risques et pour sinistres.
23. Comptes des profits et pertes.
24. Bilans.
25. Primes et paiements en Finlande.

V. Assurance contre le bris des glaces:

26. État en Finlande.
27. Comptes des profits et pertes.
28. Bilans.

VI. Assurance contre la mortalité des bestiaux.

29. État en Finlande.
30. A. Comptes des profits et pertes.
- B. Bilans.

VII. Réassurance:

31. Comptes des profits et pertes.
32. Bilans.

VIII. Assurance contre le vol:

33. État en Finlande.
34. Compte de profits et pertes.
35. Bilans.

IX. Assurance de la caution:

36. A. État en Finlande.
- B. Compte des profits et pertes.

X. Assurance contre la grève:

37. A. Compte de profits et pertes.
- B. Bilan.

XI. Assurance contre l'incendie des forêts.

38. A. Compte de profits et pertes.
- B. Bilan.

Alamainen kertomus Suomen vakuutusoloista vuonna 1914, vakuutustarkastajan antama.

Tämä alamainen kertomus Suomen vakuutusoloista vuonna 1914 on vielä laadittu saman ohjelman mukaan kuin 1892 vuoden jälkeen säännöllisesti julkaistut vuosikertomukset vakuutustoiminnasta maassa. Varsinkin tilastolliset taulut ovat edelleen laaditut entisten kaavojen mukaan.

Mutta koska tämä tilasto kaipaa muutamissa kohdissa uudistamista ja täydentämistä, olen vuoden 1914 kuluessa laatinut uusia kyselykaavaehdotuksia sekä uusia tilastollisten taulujen ehdotuksia, joista olen pyytänyt Suomen vakuutusyhdistyksen ja asianomaisten vakuutusyhtiöiden lausuntoa. Saatuani 1915 vuoden kuluessa nämä lausunnot olen laatinut lopulliset kyselykaavaehdotukseni, jotka Keisarillinen Senaatti syyskuun 29. päivänä 1915 on vahvistanut käytettäväiksi henki-, tapaturma- ja palovakuutusyhtiöiden annettavia ilmoituksia varten. Kaavat eläinvakuutusta ja kuljetus- y. m. esinevakuutushaaroja harjoittavien yhtiöiden ilmoituksia varten eivät vielä ole vahvistetut.

Puheena olevien kaavojen mukaan kootut tiedonannot käytetään ensi kerta 1915 vuoden tilastoa laadittaessa.

Tämän kertomuksen teksti ja taulut jakautuvat seuraaviin osastoihin, jotka valaisevat kukin kohdaltaan Suomessa esiintyviä vakuutusmuotoja:

- I. Henkivakuutus.*
- II. Tapaturmavakuutus.*
- III. Palovakuutus.*
- IV. Kuljetus- ja merivakuutus.*
- V. Lasivakuutus.*
- VI. Eläinvakuutus.*
- VII. Jälleenvakuutus.*
- VIII. Vakuutus murtovarkautta vastaan.*
- IX. Takuuvakuutus.*
- X. Työlakkovakuutus.*
- XI. Metsäpalovakuutus.*

Vuokravakuutusyhtiö, jonka ensimmäinen toimintavuosi päättyi toukokuun viimeisenä päivänä 1914 ei ole sen jälkeen jatkanut liikettään, joten siitä ei tässä kertomuksessa sen enempää mainita.

Helmikuun 28. päivänä 1913 vahvistettiin »Keski-Suomen paloapuyhdistysten keskinäisen jälleenvakuutusyhdistyksen» säännöt, mutta yhdistys ei ole osanoton puuttuessa alottanut liikettään eikä todennäköisesti tule siihen koskaan ryhtymään. Kesäkuun 13. päivänä 1913 vahvistettiin »Työväen henkivakuutusosakeyhtiön» säännöt, mutta yhtiö ei ole tähän saakka alottanut liikettä.

Elokuun 11. p. 1914 vahvisti Keisarillinen Senaatti perustettavaksi aiotun »Henkivakuutusosakeyhtiö Turva Livförsäkringsaktiebolag»-nimisen yhtiön säännöt. Oli tarkoitus siirtää tälle uudelle yhtiölle Henkivakuutus O/Y Fennian vakuutuskanta mutta yhtiötä ei ole erinäisistä syistä perustettu.

Tämän ohessa on seuraavien, ennen toimivien vakuutusyhtiöiden sääntöihin tahi toiminta-alaan tehty muutamia Keisarillisen Senaatin vahvistamia muutoksia:

helmikuun 18. p. vahvistettiin uudet säännöt »Hämeen Työväen keskinäiselle paloapuyhdistykselle», jonka nimi muuttui ja on sen jälkeen: »Suomen Työväen keskinäinen paloapuyhdistys Turva»;

toukokuun 26. p. myönnettiin »Palovakuutusosakeyhtiö Imatralle» oikeus harjoittaa myöskin murto- ja varkaus-, lasi-, vesijohto- ja arvovakuutusta;

toukokuun 26. p. vahvistettiin »Keskinäisen henkivakuutusyhtiön Suomen» yhtiöjärjestyksen ja vaalijärjestyksen erinäisten pykälien muutosehdotus;

kesäkuun 3. p. vahvistettiin »Suomen Sahanomistajien paloapuyhdistyksen» sääntöjen muutamien pykälien muutosehdotus;

marraskuun 4. p. myönnettiin vahvistus erinäisille »Henkivakuutusosakeyhtiö Salaman» yhtiöjärjestyksen muutoksille;

joulukuun 1. p. vahvistettiin »Maakauppiaitten palovakuutusosakeyhtiö Turvan» yhtiöjärjestys, jonka mukaan Vaasan ja Oulun läänien maakauppiaitten paloapuyhdistys muuttuu osakeyhtiöksi;

joulukuun 8. p. vahvistettiin »Paloapuyhdistys Hämeen läänin Palovakuutusyhtiö» uudet säännöt, joiden mukaan laitoksen virallinen nimi vastedes on »Hämeenläänin paloapuyhdistys»;

joulukuun 15. p. vahvistettiin muutoksia niihin ehtoihin, joilla »Keskinäinen vakuutuslaitos Sampo» saa hyväkseen käyttää sille myönnettyä valtioapua kalastusveneiden ja kalastusvälineiden vakuutusosaston perustamiseksi;

joulukuun 30. p. hyväksyttiin Prof. E. Bonsdorffin valmistama kuolleisuus-taulu »Keskinäisen henkivakuutusyhtiö Suomen» noudatettavaksi yhtiön myöntäessä vakuutuksia 0—10 vuoden iässä oleville lapsille, joiden kuolema tuottaa maksuvelvollisuuden yhtiölle.

Viimeisessä osastossa esitetään otsakkeella »Jälkikatsaus» yleisiä huomautuksia edellisissä osastoissa käsiteltyjen vakuutusolojen tuloksista.

Tietoja niistä keskinäisistä palo- ja eläinvakuutusyhdistyksistä, joiden toiminta käsittää pienemmän osan maata kuin kokonaisen läänin, julkaistaan kertomusten B-sarjassa.

Suomessa toimivat venäläiset yhtiöt ovat edelleen vapautetut velvollisuudesta antaa tietoja toiminnastaan Suomessa, jota siis ei voida tilastollisessa esityksessä käsitellä.

On sodan takia ollut mahdotonta saada tilastollisia tietoja monen ulkomaisen yhtiön toiminnasta vuonna 1914. Tämä koskee kaikkia maassa toimineita saksalaisia yhtiöitä, paria englantilaista ja ainoata Suomessa toimivaa ranskalaista yhtiötä sekä yhtä sveitsiläistä yhtiötä. Ruotsalainen henkivakuutusyhtiö »Allmänna lifförsäkringsbolaget i Stockholm», joka marraskuun 13. päivänä 1915 on ilmoittanut luopuvansa oikeudestaan Suomessa vastaanottaa vakuutuksia, on antanut tietoja toiminnastaan vuonna 1914 vasta niin myöhään että asianomaiset taulut jo olivat painetut. Ne otetaan kuitenkin huomioon niissä yhdistelmissä, jotka esitetään tekstiosastossa. On näin ollen käynyt mahdottomaksi moneen tilasto taulun sarakkeeseen liittää loppusummaa, vaan täytyy tällaisten loppusummien muodostaminen siirtää tulevaisuuteen, jolloin ehkä käy mahdolliseksi täydentää nykyään puuttuvia tietoja.

I. Henkivakuutus.

Kaikki Suomessa vuonna 1914 toimivat viisi kotimaista yhtiötä sekä toiminta-oikeutta omistavat kaksikymmentä ulkomaista yhtiötä luetellaan seuraavalla sivulla, jolloin sitä paitsi mainitaan laitoksen perustamisvuosi, vuosi, jolloin sen liike Suomessa alkoi, sekä ulkomaisten yhtiöiden pääasiamies ja pääasioimiston paikka, päivä, jolloin annettiin toimilupa Suomessa sekä päivä, jolloin pääasiamiehen valtakirja julkaistiin virallisissa lehdissä. Laitokset ovat järjestetyt kotimaansa ja kussakin ryhmässä ikänsä mukaan. Eri sarakkeessa osotetaan kirjaimella O että laitos on osakeyhtiö, kirjaimella K että se on perustettu tahi muuttunut keskinäiseksi sekä kirjaimilla O+K että se on perustettu osakepääomalle, joka vähitellen arvotaan suoritettavaksi, niin että laitos aikanaan tulee muuttumaan keskinäiseksi yhtiöksi. Henkivakuutusyhtiö Kataja on muodollisesti keskinäinen yhtiö, jonka tukemiseksi on perustettu kannatusosakeyhtiö. Tämän osakeyhtiön tarkoitus on pääomansa lainaaminen samannimisen henkivakuutusyhtiön liikkeen tukemiseksi.

Syistä, jotka lähemmin esitetään vakuutustarkastajan kertomuksessa A 22 vuodelta 1913 on kotimaisista yhtiöistä henkivakuutusosakeyhtiö Kataja 1915 vuoden alusta myynyt vakuutuskantansa henkivakuutus O/Y Kalevalle ja henkivakuutusosakeyhtiö Fennia Lifförsäkringsaktiebolag helmikuun 22. päivänään yhtiökokouksessa päättänyt luovuttaa koko vakuutuskantansa keskinäiselle henkivakuutusyhtiö Suomelle. Tämä luovutus tapahtui kevään kuluessa, mutta vastasi Suomi vakuutuksista vuoden alusta. Näin ollen ovat edellä mainittujen heikoiksi käyneiden yhtiöiden vakuutuksen ottajien oikeudet tulleet täysin turvatuiksi. Monet Fennia-yhtiön entisistä vakuutuksenottajista ovat kuitenkin joutuneet tappiota kärsimään sillä lailla, että he ennen aikaa luopuivat vakuutuksistaan.

Ulkomaisista yhtiöistä eivät kuitenkaan kaikki tätä nykyä ota osaa varsinaiseen vakuutustyöhön. Siten on saksalainen yhtiö *Wilhelma* vuonna 1899 ja ruotsalainen yhtiö *Victoria* vuonna 1910 lakkauttanut liikkeensä Suomessa, eivätkä ruotsalainen yhtiö *Allmänna lifförsäkringsbolaget*, englantilaiset yhtiöt *Northern* ja *Gresham*, eikä amerikalainen yhtiö *Equitable* ole selontekovuotena hankkineet uusia vakuutuksia, vaan ovat ne rajoittaneet toimensa Suomessa niihin toimenpiteisiin, jotka ovat olleet tarpeen aikaisemmin päätettyjen, vielä voimassa olevien vakuutussopimuksien tähden. Hollantilainen yhtiö »*Algemeene Maatschappij van Levensverzekering en lijfrente*», jonka pääasiamiehen valtakirja

Henkivakuutuslaitoksia.

Laitos.	Osake- tai keskinäinen yhtiö.	Perustamisvuosi.	Päättäm. vakuutuskain Suomessa vuodesta.	Päätoimisto.	Lupa myönnetty.	Pääasiainjohden valtakirja julkaistu.
Suomalaisia yhtiöitä.						
Kaleva, Helsinki	O	1874	1874	Pääkonttori, Helsinki	18 ² / ₆ 74	—
Suomi, »	K	1890	1890	» »	18 ⁹ / ₁₂ 89	—
Fennia, Turku	O+K	1905	1906	» Turku	19 ²³ / ₁₁ 05	—
Salama, Helsinki	O	1910	1910	» Helsinki	19 ¹³ / ₆ 10	—
Kataja, »	K	1912	1912	» »	19 ³ / ₁ 12	—
Ruotsalaisia yhtiöitä.						
Skandia, Tukholma	O	1855	1856	Toimin. Schildt & Hallberg, H:ki	18 ²⁷ / ₁₁ 91	18 ³ / ₁₂ 91
Svea, Göteborg	O	1867	1875	Herra J. N. Carlander, »	18 ¹¹ / ₂ 92	18 ⁵ / ₃ 92
Nordstjernan, Tukholma	O	1872	1872	» Hj. Pihlström »	18 ²⁷ / ₁₁ 91	19 ²⁷ / ₈ 09
Thule, »	O	1873	1874	» H. Smedslund »	18 ²⁷ / ₁₁ 91	19 ³⁰ / ₆ 06
Victoria, »	O	1883	1885	On v. 1910 lakkautt. asioimist. Edustaja vak. yhtiö Kaleva.	18 ³ / ₁₂ 91	—
Skåne, Malmö	O	1884	1884	Herra C. F. Carlander, H:ki	18 ¹¹ / ₂ 92	18 ²⁴ / ₃ 82
Allmänna Lifförsäkringsbolaget, Tukholma....	O+K	1887	1888	» C. F. Maury ¹⁾ »	18 ⁶ / ₁₁ 93	19 ²² / ₇ 02
Svenska Lifförsäkringsbolaget, Tukholma.....	O+K	1891	1906	» Oskar Vikeström'in kuolinpesä, Turku	19 ²⁸ / ₄ 06	19 ¹¹ / ₄ 07
Englantilaisia yhtiöitä.						
Standard, Edinburg	O	1832	1897	Herra Alex. F. Lindberg, H:ki	18 ²² / ₇ 97	19 ¹⁸ / ₅ 04
Northern, Lontoo	O	1836	1852	Tn. Lindelöf & Wennerberg, »	18 ²⁷ / ₁₁ 91	19 ¹ / ₈ 00
Star, »	O	1843	1891	Herra O. Frank ja Kump., »	18 ²⁷ / ₁₂ 91	19 ¹⁹ / ₆ 04
Gresham, »	O	1848	1894	» Alex. F. Lindberg, »	18 ²³ / ₄ 94	19 ¹ / ₁₀ 04
Saksalaisia yhtiöitä.						
Deutsche Lebensversicherungs-Gesellschaft in Lübeck.....	O	1828	1834	» E. Fazer, »	18 ¹⁷ / ₅ 92	18 ² / ₂ 98
Victoria, Berlin	O	1853	1881	» V. Ek, »	18 ⁷ / ₄ 92	19 ⁵ / ₃ 10
Germania, Stettin	O	1857	1893	» F. Stamer, »	18 ²⁷ / ₁₀ 92	19 ¹⁸ / ₁ 05
Wilhelma, Magdeburg ..	O	1872	1893	On v. 1899 lakkautt. asioimist. Edustaja: Herra Alex. F. Lindberg, Helsinki	18 ²⁵ / ₆ 93	—
Ranskalainen yhtiö.						
P'Urbaine, Paris	O	1865	1890	Herra C. von Knorring, H:ki	18 ²³ / ₂ 93	18 ¹¹ / ₈ 93
Hollantilainen yhtiö.						
Algemeene Maatschappij van Levensverzekering en lijfrente, Amsterdam	O	1880	—	» Alex. Wolff, »	18 ²⁶ / ₁₀ 99	19 ⁷ / ₁₁ 00
Amerikalaisia yhtiöitä.						
Mutual Life Insurance Company, New-York..	K	1842	1890	» Alex. F. Lindberg »	18 ²⁵ / ₅ 93	18 ⁹ / ₉ 92
Equitable Life Insurance Company of the United States, New-York	O	1859	1885	» John Dittmar, »	18 ²⁶ / ₅ 93	19 ⁴ / ₅ 08

¹⁾ On 13 p. joulukuuta 1915 lakkauttanut liikkeensä Suomessa ja toimii sen edustajana henkivakuutus O/Y Kaleva.

on julkaistu virallisessa lehdessä 1900. 11. 7. ei ole puolestaan vielä vuonna 1914 ryhtynyt vastaanottamaan vakuutuksia Suomesta. Kilpailemassa kotimaisten yhtiöiden kanssa oli siis tilivuonna 1914 itse asiassa ainoastaan 12 ulkomaista yhtiötä.

Näiden ohella toimii maassamme muutamia venäläisiä henkivakuutusyhtiöitä, joiden toiminnasta ei kuitenkaan ole annettu tietoja vakuutustarkastajalle.

Henki- ja pääomavakuutuksen koko vakuutuskanta, johon myöskin on luettu *myötäjääsvakuutus*, ja siinä tilivuotena 1914 tapahtunut muutos näkyy alla olevasta yleiskatsauksesta. Koska tässä on tarkoituksena selvittää *kotimaista* vakuutuskantaa, ovat ulkomailta saadut sekä suoranaiset vakuutukset että jälleenvakuutukset vähennetyt kotimaisten yhtiöiden koko vakuutuskannasta, sekä myöskin, kaksinkertaisen laskemisen välttämiseksi, kotimaisilta yhtiöiltä vastaanotetut jälleenvakuutukset.

Paitsi kotimaisia ja ulkomaisia yhtiöitä koskevia tietoja on, samoin kuin ennenkin, tähän otettu venäläisten yhtiöiden arvioitu vakuutussumma Suomessa. Vaikka tämä luku on kokonaan arvioitu, tietoja kun ei siitä anneta vakuutustarkastajalle, sopinee sitä kuitenkin mainita tässä yleiskatsauksessa jonakin tilaston täydennyksenä.

Niistä vakuutuksista, jotka aikoinaan ovat päätetyt sellaisissa ulkomaisissa yhtiöissä, joilla ennen on ollut asiamiehiä maassamme tahi jotka tilapäisesti ovat täällä toimineet, on vielä jällellä pienempi, ehkä muutamaan sataantuhanteen markkaan nouseva määrä. Tämä vakuutussumma on yhdistetty venäläisten yhtiöiden arvioituun vakuutuskantaan.

Tietoja ei ole voitu saada saksalaisilta ja ranskalaisilta yhtiöiltä, eikä kaikilta englantilaisilta yhtiöiltä, joten on mahdoton esittää ulkomaisten yhtiöiden vakuutuskannan muutoksia vuonna 1914. Yleiskatsauksen saamiseksi on kuitenkin koetettu likimäärin arvioida mainittujen yhtiöiden vakuutuskantaa sekä vuoden alussa että sen lopussa.

Laitoksia.	Kanta jouluk. 31. p. 1913. <i>Smc.</i>	Lisäys 1914. <i>Smc.</i>	Kanta jouluk. 31. p. 1914. <i>Smc.</i>
Kotimaisia	735,226,942	+11,979,113	747,206,055
Ulkomaisia (likim.)	62,000,000	— 3,000,000	59,000,000
Venäläisten yhtiöiden likimäär. summa....	10,000,000	—	10,000,000

Suomalaisten yhtiöiden suoranainen lisäys on puolestaan ollut noin 61.9 miljonaa markkaa pienempi kuin vuonna 1913. Niiden ulkomaisten yhtiöiden vakuutuskanta, joista ei ole tietoja saatu, on kutakin yhtiötä kohti erikseen

arvioitu niiden vaihdosten perusteella, joiden alaisena se on ollut lähinnä edellisinä vuosina.

Jos tarkastetaan niiden ulkomaisten yhtiöiden vakuutuskannan muutoksia, joiden toiminnasta on tietoja annettu, nähdään taulusta n:o 1 A että vain yhden yhtiön vakuutussumma on vuoden kuluessa vähäsen kasvanut, kun sitä vastoin seitsemän ruotsalaisen, kahden englantilaisen, ja kahden amerikalaisen eli yhdentoista yhtiön vakuutussumma on vähentynyt yhteensä noin 1,700,000 mk.

Kotimaisten yhtiöiden vakuutuskannan muutoksista on mainittava, että henkivakuutus O/Y. Fenniassa lunastettiin uusia vakuutuksia vuoden alkuosan aikana noin 3,888,000 mk, kun sitä vastoin vuoden aikana yhtiöstä luopui noin 21,288,000 mk, joten vakuutuskanta vuoden kuluessa väheni noin 17,400,000 mk. Henkivakuutusyhtiö. Katajan hankinta oli noin 5,100,000, mk ja siitä luopui noin 5,419,000 mk, joten sen vakuutuskannan vähennys oli 319,000 mk. Uusia vakuutuksia ovat kotimaiset yhtiöt vuoden aikana hankkineet yhteensä 77.8 miljoonaa markkaa ja ne ulkomaalaiset, joista on tietoja saatu, 0.9 miljoonaa markkaa, kun vastaavat luvut vuonna 1913 olivat 119.8 ja 1.2 miljoonaa markkaa. Uusien vakuutuksien hankinta on siis vuonna 1914 ollut tuntuvasti pienempi kuin edellisinä vuosina. Tämän on aiheuttanut osaksi maailman sodan syttyminen osaksi se epäluulo vakuutuksen hankkimista vastaan, jonka kahden suomalaisen vakuutusyhtiön huono taloudellinen tila sai aikaan.

Seuraavassa taulussa olevat luvut valaisevat suomalaisten ja ulkomaisten yhtiöiden vakuutuskannan kasvamista vuosina 1893—1914. Kun venäläisistä yhtiöistä ei ole käytettävänä varmoja tietoja, ei voida niitä tässä ottaa lukuun.

1 V u o s i.	2 Suoranaainen kasvaminen.			5 Kasvaminen-%:ssa kunkin ryhmän vakuutuskannasta vuoden alussa.		
	3 Suomalaiset yhtiöt.	4 Ulkomaiset yhtiöt.	4 Summa.	6 Suomalaiset yhtiöt.	6 Ulkomaiset yhtiöt.	7 Molemmat yhteensä.
1893.....	6,909,411	+ 2,911,945	9,821,356	11.3	+ 6.5	9.3
1894.....	7,397,638	+ 3,050,269	10,447,907	10.9	+ 6.4	9.0
1895.....	9,553,953	+ 2,906,501	12,460,454	12.7	+ 5.7	9.9
1896.....	10,597,182	+ 5,190,473	15,787,655	12.5	+ 10.9	11.4
1897.....	9,559,206	+ 4,467,594	14,026,800	10.2	+ 7.6	9.1
1898.....	9,444,508	+ 5,840,683	15,285,191	9.0	+ 9.2	8.9
1899.....	9,602,042	+ 1,749,901	11,351,943	8.4	+ 2.5	6.2
1900.....	10,734,121	+ 524,429	11,258,550	8.7	+ 0.7	5.8
1901.....	10,684,700	+ 354,775	11,039,475	8.0	+ 0.5	5.4
1902.....	10,487,741	+ 834,593	11,322,334	7.2	+ 1.0	5.2
1903.....	12,913,121	+ 1,036,020	13,949,141	8.5	+ 1.4	6.1
1904.....	17,595,870	-- 84,876	17,510,994	10.4	+ 0.1	7.2
1905.....	18,890,785	+ 295,776	19,186,561	10.1	+ 0.4	7.4
1906.....	33,783,905	+ 1,978,678	35,762,583	16.5	+ 2.7	12.8
1907.....	39,629,751	+ 1,258,864	40,888,615	16.6	+ 1.7	13.0
1908.....	51,538,974	-- 989,805	50,549,169	18.5	-- 1.3	14.2
1909.....	68,018,721	-- 5,631,713	62,387,008	20.6	-- 7.4	15.3
1910.....	80,762,855	-- 805,678	79,957,177	20.3	-- 1.1	17.0
1911.....	95,984,529	-- 2,621,154	93,363,375	20.0	-- 3.8	17.0
1912.....	86,301,300	-- 2,535,312	83,765,988	15.0	-- 3.8	13.0
1913.....	73,892,898)-- 2,051,235	--	10.2	--	--
1914.....	11,979,113)-- 1,697,896	--	1.6	--	--

) Luvut kohdistuvat vain niihin yhtiöihin, joista on saatu tietoja.

Koska seitsemän ulkomaisen yhtiön vakuutuskannassa vuoden aikana tapahtuneita muutoksia ei tunneta, ei ole mahdollista täyttää sarakkeita 4, 6 ja 7.

Suomalaisen vakuutuskannan jakautumisen kotimaisten ja ulkomaisten yhtiöiden kesken osottavat seuraavaan tauluun otetut luvut, jotka ilmoittavat vakuutuskannan absolutiset luvut Suomen markoissa kaikilta niiltä vuosilta, joista järjestetty vakuutustilasto on meillä saatavissa, ja ryhmitetään sen ohessa ulkomaiset yhtiöt kotimaansa mukaan. Sarakkeisiin n:o 3, 5, 6 ja 7 ei voida tänä vuonna usein mainituista syistä saada luotettavia lukuja.

1 V u o s i.	2 Vakuutuskanta Suomessa joulukuun 31. päivää.						
	3 Suomalaiset yhtiöt.	4 Ulkomaiset yhtiöt.	5 Ulkomaiset yhtiöt ryhmitettyinä kansallisuutensa mukaan.				
			6 Ruotsal.	7 Englantil.	8 Suksalais.	9 Ranskal.	10 Amerika- laiset.
1892.....	60,943,730	44,960,740	29,532,955	2,108,825	2,491,328	5,687,732	5,139,900
1893.....	67,853,141	47,872,685	30,489,988	2,892,175	3,837,156	4,248,366	6,405,000
1894.....	75,250,779	50,922,954	31,665,995	3,884,825	4,452,512	4,286,622	6,633,000
1895.....	84,804,732	53,829,455	33,914,264	4,601,230	4,841,368	4,163,902	6,308,691
1896.....	95,401,914	59,019,928	37,485,108	5,214,225	5,282,903	4,778,178	6,259,514
1897.....	104,961,120	63,487,522	40,358,121	5,714,500	5,507,221	5,261,775	6,645,905
1898.....	114,405,628	69,328,205	44,078,913	5,515,225	6,233,878	5,971,451	7,528,738
1899.....	124,007,670	71,078,106	45,150,913	4,898,225	6,453,951	6,375,777	8,199,240
1900.....	134,741,791	71,602,535	46,194,528	4,027,950	6,225,151	5,909,838	9,245,068
1901.....	145,426,491	71,957,310	46,386,720	3,879,465	5,877,570	5,839,201	9,974,354
1902.....	155,914,232	72,791,903	47,124,391	3,756,901	5,787,995	5,420,748	10,701,868
1903.....	168,827,353	73,827,923	48,480,394	3,322,650	5,801,531	5,316,700	10,906,648
1904.....	186,423,223	73,743,047	48,880,438	3,103,000	5,663,486	5,171,810	10,924,313
1905.....	205,314,008	74,038,823	49,006,763	2,943,325	5,574,656	5,867,725	11,146,354
1906.....	239,097,913	76,017,501	51,850,182	2,753,325	5,498,442	5,865,414	10,550,138
1907.....	278,727,664	77,276,365	53,630,815	2,546,775	5,457,151	5,788,192	9,853,432
1908.....	330,266,638	76,286,560	53,557,909	2,474,875	5,454,060	5,723,778	9,075,938
1909.....	398,285,359	70,654,847	48,179,020	2,350,650	5,294,984	6,164,647	8,665,546
1910.....	479,048,215	69,849,168	48,135,536	2,185,750	5,230,365	6,139,442	8,158,075
1911.....	575,032,744	67,228,014	46,694,852	2,115,675	4,954,521	5,891,566	7,571,400
1912.....	661,334,044	64,692,702	44,962,097	1,955,925	4,781,065	5,732,886	7,260,729
1913.....	735,226,942	?	43,358,518	1,942,500	?	?	6,860,560
1914.....	747,206,055	?	42,017,139	?	?	?	6,529,794

Seuravalla sivulla olevat prosenttiluvut osottavat, miten koko suomalainen vakuutuskanta, jos venäläistenkin yhtiöiden ainoastaan arvioimalla tunnettu vakuutuskanta myöskin otetaan lukuun, vuosien 1892, 1895, 1900, 1905, 1910 ja 1914 lopussa jakaantui eri yhtiöryhmien kesken. On silloin otettava huomioon että

muutamien ulkomaisten yhtiöiden suomalainen vakuutuskanta vuonna 1914 vain likimäärin tunnetaan, joten viimeksi mainitun vuoden prosenttiluvut ainoastaan likimäärin ilmaisevat puheena olevan suhteen.

	1892.	1895.	1900.	1905.	1910.	1914.
Suomal. yhtiöille	51.5 %	54.4 %	62.2 %	70.9 %	85.7 %	91.5 %
Ulkomaisille	37.9 »	34.7 »	33.0 »	25.6 »	12.5 »	7.2 »
Venäläisille	10.6 »	10.9 »	4.8 »	3.5 »	1.8 »	1.3 »

Ulkomaisista yhtiöistä on kuten ennenkin ruotsalaisilla yhtiöillä ensi sija. Englantilaisten yhtiöiden suomalainen kanta on 1897 vuoden jälkeen, jolloin se saavutti korkeimman määränsä, pysyväisesti alentunut. Samoin on ylipäättään käynyt myöskin saksalaisten ja ranskalaisten yhtiöiden suomalaisen vakuutussumman, joka vuonna 1899 oli suurin, joskin ranskalaisen yhtiön vakuutussumma on muutamana vuonna hiukan kohonnut. Amerikalaisten yhtiöiden loppusumma, joka verkalleen kasvoi 1905 vuoteen asti, on sen jälkeen vuosi vuodelta vähentynyt. Vuodesta 1907 alkaen on myöskin ruotsalaisten yhtiöiden vakuutuskanta verkalleen alentunut.

Vakuutettujen henkilöiden lukua ei yleensä voida tarkalleen ilmoittaa, koska muutamat ulkomaiset yhtiöt äsken mainitun luvun asemasta ilmoittavat annettujen henkivakuutuskirjojen luvun ja koska sama henkilö on voinut ottaa vakuutuksia kahdessa tahi useammassa eri yhtiössä. Vuonna 1914 on tämä mahdotonta senkin vuoksi, ettei kaikilta yhtiöiltä ole tietoja saatu. Suomalaisien yhtiöiden vakuutettujen luku kasvoi viimeksi mainittuna vuotena 11,156 ja oli vuoden lopussa 336,366. Ulkomaisissa yhtiöissä vakuutettujen luku on todennäköisesti vuonna 1914 vähentynyt noin 300, ja oli siis vuoden lopussa likimäärin 8,200. Sen mukaan olisi vakuutettujen koko luku noin 344,600, mikä luku kuitenkin kappaleen alussa esitetyistä syistä on jonkun verran liian suuri. Alla esitetään miten puheena oleva luku on vuosittain kasvanut viimeisten 10 vuoden kuluessa, jolloin on otettava huomioon, että vuosien 1913 ja 1914 luvut ovat jonkun verran arvioitua.

Vuonna 1905	oli lisäys	5,545
» 1906	» »	9,033
» 1907	» »	10,982
» 1908	» »	22,633
» 1909	» »	27,934
» 1910	» »	36,595
» 1911	» »	48,826
» 1912	» »	51,770

Vuonna 1913 oli lisäys 54,000
 » 1914 » » 10,900

Nämä luvut osottanevat kuitenkin että viimeisten vuosien aikana, paitsi vuonna 1914, vakuutettujen henkilöiden luku on entistään nopeammin kohonnut, riippuen tämä osaksi myöskin siitä, että muutamat yhtiöt ovat alkaneet ottaa n. s. kansanvakuutuksia.

Alla olevaan tauluun otetut luvut osottavat ne muutokset, jotka vuonna 1914 ovat sattuneet kansanvakuutusten ryhmässä, eli niissä vakuutuksissa, joissa vakuutusmaksua suoritetaan useammin kuin 4 kertaa vuodessa.

	Vakuutettujen luku				Vakuutuskanta markkoissa:			
	Vuoden alussa.	Lisäys.	Vähennys.	Vuoden lopussa.	Vuoden alussa.	Totutett. uusia vakuutuksia.	Mitättöm. tehtyjä.	Vuoden lopussa.
Kaleva.....	13,278	6,587	4,626	15,239	10,472,763	5,648,185	3,959,263	12,161,685
Suomi.....	11,902	4,342	2,905	13,339	7,203,926	2,423,471	1,701,647	7,925,750
Fennia.....	27,174	2,730	9,564	20,340	21,829,686	2,327,124	7,820,594	16,336,216
Kataja.....	3,180	2,792	3,411	2,561	2,487,005	1,754,962	2,343,650	1,898,317
Yhteensä	55,534	16,451	20,506	51,479	41,993,380	12,153,742	15,825,154	38,321,968

Seuraavat luvut osottavat mikä henkivakuutussumma keskimäärin tulee kutakin maan asukasta kohti, jos otetaan lukuun ainoastaan vakuutukset kotimaisissa ja ulkomaisissa (eikä venäläisissä) yhtiöissä, ja on silloin niiden ulkomaisten yhtiöiden vakuutuskanta, jotka eivät ole antaneet tietoja liikkeestään, likimäärin arvioitu kuten sivulla 6. Sen ohessa mainitaan sulkujen sisässä vastaavat luvut, kun on otettu myöskin lukuun venäläisten yhtiöiden ainoastaan arvioimalla saatu vakuutuskanta.

1892.....	Smk	43.6	Smk	(48.4)
1895.....	»	55.1	»	(60.8)
1900.....	»	76.1	»	(79.9)
1905.....	»	99.8	»	(103.3)
1910.....	»	181.3	»	(184.6)
1911.....	»	203.6	»	(206.8)
1912.....	»	227.2	»	(230.3)
1913.....	»	246.0	»	(249.1)
1914.....	»	251.8	»	(254.6)

Vuoden kuluessa ovat ne vakuutusyhtiöt, joiden toiminnasta on tietoja, kuoleman tahi vakuutusajan päättymisen takia maksaneet yhteensä 8,367,421 mk,

josta kotimaiset yhtiöt ovat suorittaneet 7,117,143 mk. Tämä muodostaa 1.04 % vuoden keskivakuutuskannasta, ja erikseen kotimaisia yhtiöitä varten 0.96 % niiden keskivakuutuskannasta.

Vakuutustarkastajan kertomuksessa on monasti ilmoitettu mikä osa yhtiön keskivakuutuskannasta on vuoden aikana käynyt mitättömäksi jostakin muusta syystä, kuin kuolemantapauksen tahi vakuutusajan päättymisen johdosta. Koska kansanvakuutuksien joukossa tämä luopuminen ensimmäisinä vakuutusvuosina on paljon suurempi kuin muista vakuutuksista, olisi oikean kuvan antamiseksi tarpeellista sellaisessa esityksessä erottaa kansanvakuutukset muista sekä ryhmittää etenkin kansanvakuutukset, mutta myöskin muut vakuutukset voimassa olemisajan mukaan eri luokkiin ja sitten laskea luopumiset kussakin eri ryhmässä. On kuitenkin osottautunut mahdottomaksi ennenkuin uudet kyselykaavakkeet joutuvat käytettäviksi, saada kaikilta yhtiöiltä tähän tarpeelliset tiedot. On senvuoksi oikeampaa olla julkaisematta puheena olevia, eri yhtiöiden luopumisprosenttia esittäviä lukuja, kunnes ensi vuonna saadaan asiasta riittäviä ensitietoja. Laskettuina saatavissa olevien tietojen pohjalla ne silminnähtävästi tulisivat antamaan osaksi erehdyttävän kuvan asian tilasta.

Maamme vakuutusolojen kehitystä arvosteltaessa ansaitsee myöskin huomiota vakuutuskannan jakautuminen eri ryhmiin muutamien useimmiten käytettyjen vakuutusopimuksen päämuotojen perustuksella. Tästä on sinä aikana, jolta järjestettyä vakuutustilastoa maassa on saatavana, annettu tietoja erityisessä taulussa n:o 1 B, ja on siinä otettu huomioon ainoastaan ne laitokset, joista on saatavana varmoja tietoja. Milloin joku yhdistys tilaston julkaisemisen jälkeen itse on korjannut vakuutuskantansa loppusumman seuraavan vuoden tietoja antaessaan ei yleensä ole voitu saada tietää minkä verran tämä korjaus vaikuttaa vakuutuskannan eri ryhmiin, eikä siis ole ollut mahdollista siinä kohden oikaista alla olevaan tauluun otettuja lukuja. Näiden syiden takia erovat summien sarakkeessa tavattavat luvut tänä vuonna samoin kuin muutamina muinakin vuosina jonkun verran niistä tiedoista, jotka tavataan tilaston taulussa n:o 1 A. Ensimmäiseen sarakkeeseen on otettu ne vakuutukset, jotka suoritetaan vakuutetun kuoltua tahi hänen täyttäessään 90 vuotta, jossakin yhdistyksessä jo 85 vuotta. Toisessa sarakkeessa on otettu huomioon n. s. yhdistetyt henki- ja pääomavakuutukset, joissa vakuutussumma maksetaan vakuutetun täyttäessä korkeintaan 70 vuotta tahi hänen kuoltuaan, jos tämä tapahtuu sitä ennen. Tähän on myöskin luettu ne vakuutukset, joissa vakuutussumma maksetaan määrävuosien kuluttua tahi sitä ennen vakuutetun kuoltua. Kolmanteen sarakkeeseen on otettu muut vakuutetun kuoltua eräytyvän henkivakuutuksen muodot. Seuraavassa esitetään puheena olevaa ryhmitystä valaiseva yleiskatsaus vuosijaksolta 1892—1914.

Jouluk. 31 p. vuonna	Vakuutus kuoleman varalta.			Myötäjais- yynnä muut määräis- erttyvät vakuutukset.	Yhteensä.
	Elinajaksi.	Yhdistetty.	Kahdelle hengelle yynnä muuta erilai- sia muotoja.		
	<i>Smc.</i>	<i>Smc.</i>	<i>Smc.</i>	<i>Smc.</i>	<i>Smc.</i>
1892.....	74,852,704	16,717,500	3,157,333	1,403,011	96,130,548
1893.....	80,840,567	19,848,441	7,033,173	1,733,686	109,455,867
1894.....	90,679,041	25,120,803	5,848,306	2,120,168	123,768,318
1895.....	94,618,181	32,640,152	7,224,272	2,997,491	137,480,096
1896.....	101,462,684	37,687,926	9,449,796	3,432,636	152,033,042
1897.....	107,174,012	44,212,904	10,919,616	3,804,063	166,110,595
1898.....	115,976,334	51,751,917	11,147,217	4,644,068	183,519,536
1899.....	119,701,134	59,830,772	11,279,041	3,428,928	194,239,875
1900.....	120,828,418	68,586,034	10,451,339	4,009,112	203,874,903
1901.....	122,604,522	76,901,258	10,806,553	4,447,375	214,759,708
1902.....	128,178,807	84,971,524	10,571,405	4,825,896	228,547,632
1903.....	129,952,791	94,890,479	10,689,618	5,157,352	240,690,240
1904.....	136,234,980	107,812,280	10,506,798	5,612,212	260,166,270
1905.....	140,247,483	123,150,545	10,721,285	5,233,518	279,352,831
1906.....	152,612,379	145,330,339	12,314,852	4,868,041	315,125,611
1907.....	164,405,415	172,312,588	13,631,201	5,139,584	355,488,788
1908.....	176,915,829	207,432,881	16,072,757	6,175,006	406,596,473
1909.....	193,109,513	250,021,172	18,667,795	7,129,677	468,928,157
1910.....	211,866,937	304,744,438	23,946,792	8,339,216	548,897,383
1911.....	228,541,034	365,272,368	36,886,608	10,300,875	641,000,885
1912.....	239,630,482	425,801,276	50,085,519	10,509,469	726,026,746
1913.....	240,607,687	477,920,008	59,696,114	10,520,428	788,744,237
1914.....	231,777,483	489,000,680	64,948,693	9,193,930	794,920,786

Nämä luvut osottavat että vakuutuskannan suurimmaksi osaksi muodostavat elinaikaiset vakuutukset ja yhdistetyt henki- ja pääomavakuutukset, muiden muotojen ollessa vähempiarvoiset, ja että yhdistettyjen henki- ja pääomavakuutusten summa on kasvanut muita muotoja nopeammin. Puheena olevat suhteet näkyvät selvästi seuraavista luvuista, jotka ilmaisevat kuinka monta prosenttia kukin puheenalainen ryhmä muodostaa koko vakuutuskannasta taulussa mainittuna aikana. Vaikka edellä oleva vakuutussumma 1914 vuoden lopussa ennen mainituista syistä todenmukaisesti on noin 11.3 miljoonaa markkaa oikeata pienempi, ei tämä saata mainittavassa määrässä vaikuttaa seuraaviin prosenttilukuihin.

	%:ssa koko kannasta 31. p. joulukuuta.					
	1892	1895	1900	1905	1910	1914
Vakuutuksia kuoleman varalta:						
Elinaikaiset vakuutukset	77.9	68.8	59.3	50.2	38.6	29.1
Yhdistetyt vakuutukset.....	17.4	23.7	33.6	44.1	55.5	61.5
Muut muodot	3.2	5.3	5.1	4.4	4.4	8.2
Myötäjais- ynnä muut määräissä eräytyvät vakuutukset	1.5	2.2	2.0	1.3	1.5	1.2

Kuolemantapauksen varalta tehdyssä elinaikaisessa vakuutuksessa käytetään vakuutusmaksujen suorittamisessa myöskin lukuisia eri muotoja, joita sopii luokitella seuraaviin päämuotoihin: vakuutusmaksu suoritetaan vakuutetun koko elinaikana, edeltäkäs määrätyn ajan kuluessa tahi kerta kaikkiaan. Alla ryhmitetään puheena olevat vakuutukset siten, että keskimäisestä ryhmästä yhdistetään ensimmäiseen ne vakuutukset, joissa vakuutusmaksujen suoritus vielä jatkuu, ja viimeiseen ne, joista ei enää suoriteta vakuutusmaksuja, ja ilmoitetaan tämä ryhmitys paitsi ensimmäiseltä ja viimeiseltä vuodelta myöskin niiltä vuosilta, joiden vuosiluku päättyy 0:aan ja 5:een.

	Kanta 31. p. joulukuuta.					
	1892	1895	1900	1905	1910	1914
Vakuutusmaksujen suorittaminen:						
jatkuu.....	71,061,970	88,799,380	108,576,497	108,670,854	151,398,775	165,137,040
on päätynyt	3,790,734	5,818,801	12,251,921	31,576,629	60,468,162	66,640,383
Yhteensä	74,852,704	94,618,181	120,828,418	140,247,483	211,866,937	231,777,423

Jos näihin molempiin ryhmiin kuuluva vakuutuskanta lausutaan niiden yhteenlasketun vakuutuskannan prosentina, saadaan seuraavat luvut:

Vakuutusmaksujen suorittaminen:	v. 1892	v. 1895	v. 1900	v. 1905	v. 1910	v. 1914
jatkuu.....	95.0 %	93.8 %	89.8 %	77.5 %	71.5 %	71.2 %
on päätynyt	5.0 »	6.2 »	10.2 »	22.5 »	28.5 »	28.8 »

Ei ole ollut mahdollista edellä esitetyllä tavalla ryhmittää yhdistettyjä henki- ja pääomavakuutuksia, koska käytettäväksi vahvistetut kyselykaavat eivät siinä kohden vaadi selvää vastausta.

Mitkä vakuutusmuodot eri yhtiöissä joutuvat käytäntöön riippuu tietysti jossakin määrin, eikä vallan pienessäkään, siitä mihin kukin yhtiö asiamiestensä

kautta koettaa neuvoa ja ohjata vakuutuksia ottavaa yleisöä. Luvut osottavat myöskin että n. s. kertamaksuilla lunastettujen vakuutuksien nopea kasvanen on päättynyt, jopa että jonakin vuonna suhteellinen vähentyminenkin on tapahtunut. Siten on niiden vakuutuksien prosenttiluku, jotka sisältävät sekä kertamaksu-vakuutukset että ne, joiden vakuutusmaksujen suorittamisaika muuten on päättynyt, vuodesta 1910, jolloin se oli 28.5 %, vuoteen 1911 kasvanut ainoastaan 28.7 %:iin, vuonna 1912 vähentynyt 28.1 %:iin ja vuonna 1914 kohonnut 28.8 %:iin.

Myönnetystä vakuutussummasta ovat vakuutuksenottajat kuitenkin lainan muodossa itse ennen vakuutuksen eriämisaikaa nostaneet varsin huomattavan osan. Saatavina olevista tiedonannoista ei saada tätä lukua selville, koska ei ole tietoja niiden lainojen summasta, mitkä ulkomaiset yhtiöt ovat vakuutuskirjojaan vastaan myöntäneet. Kotimaisten yhtiöiden myöntämien vakuutuskirjalainojen summa oli 1914 vuoden lopussa 63,185,523 mk. Tämä luku on 8.5 % kotimaisten henkivakuutusyhtiöiden koko kotimaisesta vakuutuskannasta samaan aikaan.

Alla olevassa taulussa osotetaan suomalaiseen vakuutuskantaan kuuluvien *korkovakuutuksien* määrä niiden vuosien lopussa, joista järjestetty vakuutus-tilasto on olemassa. Vuoden lopussa puuttuu tietoja yhden ulkomaisen yhtiön toiminnasta vuonna 1914. Sen suomalainen korkosumma oli 1913 vuoden alussa 8,800 mk.

Jouluk. 31. p:nä vuonna	Vakuutettuja korkoja		Yhteensä.
	Suomalaiset yhtiöt.	Ulkomaiset yhtiöt.	
1892.....	200,418	16,029	216,447
1893.....	232,717	39,646	272,363
1894.....	273,927	40,938	314,865
1895.....	312,354	40,528	352,882
1896.....	366,688	40,745	407,433
1897.....	385,032	40,873	425,905
1898.....	430,577	39,176	469,753
1899.....	447,988	44,712	492,700
1900.....	461,581	51,726	513,307
1901.....	487,485	57,889	545,374
1902.....	520,644	60,955	581,599
1903.....	532,445	59,068	591,513
1904.....	541,443	62,260	603,703
1905.....	534,348	63,838	598,186
1906.....	545,821	66,722	612,543
1907.....	556,143	68,111	624,254
1908.....	576,598	58,111	634,709
1909.....	600,689	66,078	666,767
1910.....	642,590	67,418	710,008
1911.....	673,835	78,023	751,858
1912.....	723,254	82,194	805,448
1913.....	740,817	69,394	810,211
1914.....	788,516	73,162	861,678

Tästä nähdään että suomalaisessa yhtiössä vakuutettujen ja yhtiön omalla vastuulla säilytettyjen, suomalaisten korkojen määrä, joka yleensä on säännöllisesti kasvanut, 1914 vuoden aikana on suurentunut 47,699 mk. Ulkomaisissa yhtiöissä vakuutettu korkomäärä on todennäköisesti jonkun verran kohonnut. Kotimaisten yhtiöiden korkovakuutus oli 1912 vuoden lopussa 89.8 % koko vakuutusmäärästä ja ulkomaisten yhtiöiden 10.2 %. Jos edellytetään että sen ranskalaisen yhtiön korkovakuutusten kanta, joka ei ole antanut tietoja vuosilta 1913 ja 1914, edelleen olisi sama kuin 1912 vuoden päättyessä, muodostaisivat suomalaisten yhtiöiden vakuutukset 90.6 % ja ulkomaisten 9.4 % vuoden 1914 lopussa voimassa olevasta korkovakuutusten summasta.

Vakuutetut korot voidaan jakaa kolmeen pääryhmään: 1:ksi heti alkavia elinkorkoja, joiden maksaminen alkaa heti vakuutuksen ottamisen ja vakuutusmaksun suorittamisen jälkeen tahi joiden maksaminen, lykkäysajan loppuun kuluttua, jo on alkanut, 2:ksi toistaiseksi lykättyjä elinkorkoja, joissa koron maksaminen alkaa vakuutusvälipuheessa sovitun ajan kuluttua vakuutuksen ottamisen jälkeen, ja 3:ksi jälkeenelokorkoja y. m. muotoja. Miten korkovakuutukset olivat jakaantuneet näiden muotojen kesken vuosina 1892, 1895, 1900, 1905, 1910 ja 1914 nähdään seuraavasta taulusta, jolloin ei ole voitu ottaa lukuun, kuten edellä on huomautettu, yhden yhtiön korkovakuutuksia.

Koron muoto.	Kanta joulukuun 31. päivänä.					
	1892	1895	1900	1905	1910	1914
	<i>Smf.</i>	<i>Smf.</i>	<i>Smf.</i>	<i>Smf.</i>	<i>Smf.</i>	<i>Smf.</i>
Heti alkavat elinkorot.....	88,205	157,028	212,576	243,983	291,168	354,521
Toistaiseksi lykätty elinkorot	77,056	144,342	228,520	280,031	349,512	444,228
Jälkeenelokorot y. m.	51,186	51,512	72,211	74,172	69,328	62,929
Yhteensä	216,447	352,882	513,307	598,186	710,008	861,678

Elinkorkojen luku niissä yhtiöissä, jotka ovat antaneet tietoja, oli 1914 vuoden lopussa 2,004, joten kukin elinkorko keskimäärin oli 430 mk. Siinä yhtiössä, joka ei ole antanut tietoja, oli 1912 vuoden lopussa 7 vakuutusta. Vuosina 1892, 1895, 1900, 1905 ja 1910 oli korko kutakin vakuutusta kohti kohdaltaan 331, 362, 331, 389 ja 373. Siis on elinkoron keskimäärä yleensä vähän kasvanut.

Henkivakuutusyhtiöiden vakuutusrahasto on yhtiön suurin ja tärkein rahasto. Huomattavan osan siitä ovat yhtiöt kuitenkin luovuttaneet vakuutettujen käytettäväksi vakuutuskirjalainojen muodossa. Jäännös voidaan katsoa

henkivakuutuksen kautta taloudellisesti säästetyksi pääomaksi, koska kotimaisten yhtiöiden ulkomailta saadut vakuutukset ovat ainoastaan mitättömän pieni osa niiden koko vakuutuskannasta.

Alla esitetään kotimaisten yhtiöiden omassa hoidossa olevien vakuutusrahastojen summat sekä myönnettyt vakuutusmaksulainat kunkin vuoden lopussa.

	Vakuutusrahasto.	Vakuutusmaksu- lainat.	Jäännös.
1892	7,866,708 mk.	905,897 mk.	6,960,811 mk.
1893	9,306,650 »	1,182,568 »	8,124,082 »
1894	11,002,460 »	1,453,562 »	9,548,898 »
1895	13,114,687 »	1,822,961 »	11,291,726 »
1896	15,533,932 »	2,099,884 »	13,434,048 »
1897	18,001,980 »	2,349,033 »	15,652,947 »
1898	20,950,625 »	2,756,984 »	18,193,641 »
1899	23,730,005 »	3,525,057 »	20,204,948 »
1900	26,857,362 »	4,649,750 »	22,207,612 »
1901	30,225,601 »	6,025,082 »	24,200,519 »
1902	34,531,412 »	8,083,343 »	26,448,069 »
1903	40,031,650 »	10,797,559 »	29,234,091 »
1904	46,898,378 »	15,364,170 »	31,534,208 »
1905	54,949,286 »	20,299,193 »	34,650,093 »
1906	64,796,041 »	26,029,036 »	38,767,005 »
1907	74,441,989 »	32,112,680 »	42,329,309 »
1908	83,932,362 »	37,726,653 »	46,205,709 »
1909	94,618,923 »	42,438,803 »	52,180,120 »
1910	107,593,117 »	47,550,974 »	60,042,143 »
1911	120,964,812 »	52,882,206 »	68,082,606 »
1912	132,839,790 »	57,003,872 »	75,835,918 »
1913	149,491,391 »	60,629,098 »	88,862,293 »
1914	161,535,527 »	63,185,523 »	98,350,004 »

Tästä näkyy että 1914 vuoden lopussa 39.1 % yhtiöiden omassa hoidossa olevasta vakuutusrahastosta oli vakuutusmaksulainoina lainattu vakuutetuille. Nämä lainat kasvoivat 1914 vuoden aikana 2,556,425 mk. Tämä luku on 11.4 % vuoden kuluessa kannetuista pääomavakuutuksen bruttovakuutusmaksuista, jotka olivat yhteensä 22,440,067 mk. Paitsi edellä mainittua yhtiöiden omassa hoidossa olevaa vakuutusmaksurahastoa oli jälleenvakuutusyhtiöiden hoitoon annettu vuoden 1914 lopussa noin 5.2 miljoonaa markkaa, joita siis kotimaiset yhtiöt eivät voineet itse sijoittaa kotimaiseen taloudelliseen toimintaan.

Vakuutusolojemme kehitystä kuvaa puolestaan myöskin kotimaisten yhtiöiden koko vakuutusrahaston vuotuinen suureneminen. Nämä olivat alla mainittuina ajanjaksoina keskimäärin:

	Koko vakuutusrahaston kasvu.
$31/12$ 1892— $31/12$ 1895	1,749,326 mk.
$31/12$ 1895— $31/12$ 1900	2,748,535 »
$31/12$ 1900— $31/12$ 1905	5,618,385 »
$31/12$ 1905— $31/12$ 1910	10,528,766 »
ja erikseen vuonna 1914	17,232,209 »

Vastaavia täysin luotettavia tietoja ei ole voitu saada siitä ulkomaisten yhtiöiden vakuutusrahaston osasta, joka vastaa heidän suomalaisia vakuutuksiaan. Muutamat niistä ovat kokonaan kieltäytyneet sellaisia antamasta sillä perustuksella, että ne eivät erittäin laske suomalaisten vakuutusten varalle sattuvaa vakuutusrahaston säästöä. Saatavina olevien, taulussa n:o 2 C esitettyjen lukujen avulla sekä epäsuorasti arvioimalla niitä eriä, jotka tässä kohden tulevat yhtiöiden varalle, joilta ei ole saatu suoranaisia tietoja, voidaan kumminkin joltisellakin tarkkuudella arvioida tämä luku noin 23 miljoonaksi markaksi 1914 vuoden lopussa. Kuinka suuri osa tästä on lainattu vakuutetuille vakuutusmaksulainoina, ei käy ilmi yhtiöiden antamista tiedoista, mutta yhtä suuri prosentti kuin kotimaisissa yhtiöissä tämä ei voi olla.

Suomalaisten yhtiöiden, *Kalevan* ja *Suomen*, erityisten asioimistojen kautta Ruotsissa ja Norjassa päättämien vakuutusten määrän joulukuun 31. päivänä 1914 ilmaisevat seuraavat luvut:

	Kaleva Ruotsissa.	Suomi Ruotsissa ja Norjassa.
Henki- ja pääomavakuutuksia . . .	kr. 25,000	kr. 677,808
Myötäjaisvakuutuksia	» 2,400	» 63,945
Lapsenvakuutuksia	» —	» 172
Korkovakuutuksia	» —	» 34,662

Henkivakuutusoloja koskevista *tilastollisista tauluista*, jotka liittyvät tähän kertomukseen, on neljä (n:ot 1 A—C; ja 2) omistettu Suomenmaan henkivakuutukselle ja kahdeksan (n:ot 3 A—C; 4—8) valaisee eri yhtiöiden kokonaisliikettä.

Ensinnä on kolme taulua, n:ot 1 A—C, joiden yhteisenä otsakkeena on *Suomen vakuutuskanta vuonna 1914*. Taulussa n:o 1 A annetaan yleiskatsaus henki- ja pääomavakuutukseen, siihen luettuna myötäjaisvakuutus, mainittuna vuonna, ja on tässä huomioon otettava että seitsemältä ulkomaiselta yhtiöltä on ollut mahdotonta saada tietoja. Lisäyksenä tähän tauluun liitetään taulu n:o 1 B, jossa osotetaan miten Suomen vakuutuskanta jakautui eri vakuutuslajeihin jouluk. 31. p:nä 1914. Taulussa n:o 1 C tehdään selkoa korkovakuutuksien määrästä ja laadusta, mutta puuttuvat siitä yhden ulkomaisen yhtiön tiedot.

Tauluihin n:o 1 A ja n:o 1 C on otettu kotimaisten yhtiöiden koko kotimainen vakuutuskanta ynnä ne vastuut, joita on vastaanotettu suoraan ulkomailta tahi jälleenvakuutuksina muilta laitoksilta. Jos viimeksi mainitut erät vähennetään koko vastuusta, saadaan näiden yhtiöiden vakuutuskanta Suomessa. Tämä lasku onkin tauluissa suoritettu. Kun maassa toimivat ulkomaiset vakuutuslaitokset takäläisten asioimistojensa kautta myöntävät ainoastaan suoranaisia vakuutuksia, ei tarvita tehdä vastaavaa vähennystä niistä luvuista, jotka osottavat näiden laitosten takäläisiä vakuutussummia.

Suomesta saadut bruttovakuutusmaksut ja täällä vakuutustapauksien takia suoritettut vakuutukset vuonna 1914 ilmoitetaan 1 A taulun 12- ja 14-sarekkeessa sekä 1 C taulun 10- ja 11-sarekkeessa. Alla esitetään suomalaisiin yhtiöihin kohdistuva yhdistelmä.

Vakuutusmaksut:

Henkivakuutusten vakuutusmaksut	22,440,067 mk.
Korkovakuutusten »	606,567 »

Yhteensä . 23,046,634 mk.

Suoritetut vakuutukset:

Henkivakuutukset	7,117,143 mk.
Korkovakuutukset	384,674 »
	<hr/>
Yhteensä	7,501,817 mk.

Huomattava on että tämä yhteensovittelu kohdistuu ainoastaan sellaisiin vakuutusasuorituksiin, jotka ovat johtuneet kuolemantapauksista tai vakuutusajan päättymisestä, jota vastoin takaisinostoja ei ole otettu lukuun.

Taulu n:o 2 sisältää tietoja yhtiöiden hoitokustannuksista Suomessa. Kotimaisten yhtiöiden hankinta- ja kannantaprovisionit olivat 2,096,750 mk, lääkärin palkkiot 254,403 mk ja muut kustannukset 2,617,514 mk. Hankintakustannukset ovat olleet noin 75,000 mk ja muut kustannukset noin 545,000 mk suuremmat kuin vuonna 1913. Lääkärinpalkkiot olivat noin 140,000 mk pienemmät kuin v. 1913, mikä onkin luonnollista, koska uusien vakuutusten myöntäminen oli entistä pienempi. Koska näitä liikekustannuksia ei ole enemmän yksityiskohtaisesti eritelty, on mahdotonta niiden pohjalla tehdä varsinaisia johtopäätöksiä. Tässä kohden mennään uusissa kyselykaavoissa melkoista pitemmälle.

Taulussa n:o 2 on myöskin sareke, johon on otettu tiedonannot siitä, missä määrin suomalaisten henki- ja pääomavakuutuksien summa on vuoden kuluessa vähentynyt tapahtuneen takaisinoston kautta. Nämä luvut ovat kotimaisissa yhtiöissä Smk 12,962,585 eli noin 6,914,000 mk enemmän kuin vuonna 1913. Tämän aiheuttaa etupäässä edellisessä mainittu suuri luopuminen Fennia-yhtiöstä, mutta myöskin muissa yhtiöissä ovat takaisinostot nousseet huomattavasti suurempiin määriin kuin edellisinä vuosina. Minkä verran yhtiöt ovat näistä vakuutuksista takaisinostohintana maksaneet, ei saada tarkalleen selville.

Seuraavat taulut, n:ot 3—8, koskevat *laitosten koko liikettä*, ja tahdotaan niissä antaa maassamme työskentelevien henkivakuutusyhtiöiden koko toiminnan ja tilan arvostelemiseksi tarpeelliset tärkeimmät tiedot. Taulu n:o 3 A osottaa koko vakuutuskannan jouluk. 31. p:nä 1914, myötäjaisvakuutukset siihen luettuina. Kun henkivakuutuslaitoksen kokoomien rahastojen suuruus riippuu yhtiön omasta vastuusta, on vakuutussummista vähennetty jälleenvakuuttajille luovutetut määrät, joten vastuun suhde varoihin esiintyy selvemmin. Eri sarekkeessa mainitaan jälleenvakuutetut määrät. Omien vakuutussummien rinnalla mainitaan vihdoon niitä vastaava vakuutusrahasto eli vakuutusmaksureservi, vakuutusmaksusiirto siihen luettuna. Taulu n:o 3 B osottaa pääomavakuutuksen jakautumista eri pääryhmiin; tässäkin ovat jälleenvakuutukset jätetyt pois. On huomattava että 5. sarekkeessa tavattavat vakuutukset, joilla ei ole oikeutta voitto-osuuteen, enimmäen ovat lyhytaikaisia

tahi määräaikana selvitettäviä vakuutuksia, myötäjaisvakuutuksia tahi muita erikoisluonteisia välipuheita. Eri sarakkeissa mainitaan vuoden vakuutusmaksutulot, joista on vähennetty jälleenvakuuttajille menevä osa, sekä vihdoin suoritetuista vakuutuksista maksetut pääomat, joihin ei kuitenkaan ole luettu takaisnostojen määriä eikä muita ennen aikaa puretuista vakuutusvälipuheista johtuneita suorituksia. — Taulu n:o 3 C kuvaa maassa toimivien laitosten korkovakuutusten laajuutta ja on se järjestetty pääasiallisesti samalla tapaa kuin taulut n:o 3 A ja n:o 3 B. — Osottamaan mistä syistä vakuutuksenottajat eroavat laitoksesta, jonka kanssa ovat tehneet vakuutusvälipuheen, on 4. taulu alkuaan laadittu. Kun tässä on ensi sijassa otettava varteen pääomavakuutukset kuolemantapauksen varalle, ei ole tauluun otettu myötäjais-, lyhytaikaisten ja muiden erikoisluonteisten vakuutuksien määriä, joten tässä kohden saavutetaan suurin mahdollinen yhdenmukaisuus eri yhtiöiden kesken. Mutta kun ei ole ollut mahdollista, kuten edellä on huomautettu, erottaa kansanvakuutuksia muista vakuutuksista, tarjoavat tauluun otetut luvut nyt enää verrattain vähän mielenkiintoa herättäviä tietoja. Sitä on kuitenkin säilytetty entisenään, kunnes taulukkokokoelma kokonaisuudessaan joutuu uudistettavaksi. — Taulu n:o 5 valaisee osakkeenomistajain ja vakuutettujen suhdetta voittoa jaettaessa sekä myöskin kuluneen vuoden kustannusten suhdetta vuoden vakuutusmaksutuloihin. Mitä edelliseen seikkaan tulee, on huomattava että täysin valaisevia ja verrattaviksi kelpaavia lukuja ei ole voitu saada, koska taulussa olevat eri yhtiöitä koskevat luvut perustuvat melkoisesti erilaisiin voitonlaskemisjärjestelmiin. Mainittakoon myöskin että muutamien laitosten toimi käsittää, paitsi henkivakuutusta, myöskin muita vakuutuslajeja, jotka ovat tuottaneet voittoa osakkeenomistajille, joten maksetut osingot näyttävät suurilta henkivakuutusosaston vakuutuksenottajain voitto-osuuksiin verrattuina. Eikä ole ollut mahdollista erotella eri vakuutuslajeista osakkeenomistajille johtuvan osingon osuutta. Tauluun liittyvissä eri muistutuksissa mainitaan, mitkä laitokset harjoittavat yhdistettyä liikettä, ja viitataan joka kerta näitä muita vakuutuslajeja koskeviin erityisselvityksiin.

Viimeksi mainitussa taulussa tavataan myöskin vakuutusmaksujen ja vuoden kustannusten summat sekä jälkimäiset lausuttuina prosentteina edellisistä. Tässä on kuitenkin huomattava ettei näitä prosenttilukuja voida sinänsä käyttää yleisenä mittakaavana, jos tahtoo arvostella onko jonkun yhtiön hallinnossa noudatettu enemmän tahi vähemmän säästäväisyyttä. Oikean kuvan saamiseksi tässä kohden on otettava huomioon erinäisiä muitakin seikkoja.

Vakuutusmaksujen laskemisen vakuutusteknisestä perusteesta annetaan 6. taulussa muutamia tietoja sekä myöskin näiden toteuttamisesta käytännössä. Kunkin laitoksen noudattaman kuolleisuustaulun ja korkokannan ohessa osoitetaan sen koottujen pääomain todellisesti tuottama korko sekä selvitettyjen vakuu-

Edellisestä huomaa että viimeisen vuosikymmenen aikana suomalaiset henkivakuutusyhtiöt ovat sijoittaneet varansa pääasiallisesti kiinnityslainoihin ja sellaisiin lainoihin, joiden vakuutena on yhtiön itsensä antama henkivakuutuskirja. Vuoden 1914 lopussa muodostivat nämä molemmat sijoitusten ryhmät yhteensä 78.8 % yhtiöiden kaikista sijoituksista. Tämä varojen sijoittamistapa poikkeaa huomattavasti muissa maissa yleensä noudatetusta. Se seikka, että niin suuri osa yhtiöiden varoista ovat sijoitetut sellaisiin lainoihin, joiden vakuutena on yhtiön itse antama vakuutuskirja, on läheisessä yhteydessä suomalaisen vakuutuskannan nopean kasvamisen kanssa. Se on erittäin tullut käytäntöön niissä tapauksissa, milloin vakuutusmaksu suoritetaan kerta kaikkiaan tahi sellaisissa, missä vakuutusmaksujen suorittamisen velvollisuus muuten on ennätetty täyttää. Vaikka edellä esitetyt näkökohdat ovat omansa selvittämään vakuutuskirjalainojen suuren summan, on tämä sijoitustapa, kovin pitkälle kehitettynä, omansa vähentämään sitä henkivakuutuksen tarkoitusta, että vakuutussumman ainakin suurimmalta osaltaan pitäisi olla tulevaisuuden tarpeisiin säästetty vara.

Varsinaisien henkivakuutusyhtiöiden rinnalla toimi vuonna 1914 maassa kuusi *Elinkorko- ja Pääomavakuutuslaitosta*, joista »*Korko- ja Pääomavalmistulaitos Turussa*» ja »*Hereditas*» Helsingissä ovat asetetut vakuutustarkastajan valvonnan alaisiksi. Tehdyn pyynnön johdosta ovat muutkin edellä mainitut laitokset antaneet vakuutustarkastajan käytettäväksi vuosikertomuksensa vuodelta 1914. Seuraavalla sivulla esitetään muutamia näiden laitosten liikettä ja asemaa valaisevia lukuja.

Puheena olevia laitoksia ei voida lukea varsinaisiin henkivakuutuslaitoksiin, sillä ne eivät nojaa toimintaansa määrättyihin vakuutusmaksuihin, eivätkä sitoudu minkään edeltäkäs in sovittun rahasumman maksamiseen. Ne ovat pikemmin luonteeltaan luettavat säästökassoihin, joskin tallettaja, määrättyssä järjestyksessä perimällä muita tallettajia, voi saada jotakin kuolevaisuussuh-teista riippuvaa säästönsä lisäystä, ja nojaa Turun elinkorkolaitos sen lisäksi toimintansa tontini-järjestelmään.

1	2			3		4		5		6		7		8		9		10	
	Laitos.		Panoja pääoman muodostamiseksi.	Panoja elinkorkoja var. ten.	Nostettuja korkoja.	Muita tuloja.	Muita tuloja.	Pääomamaksuja.	Elin-korkoa.	Takaisin maksettu kvoolemun takia.	Hoitoku- tannuksia.	Muita me- noja.	Menoja.						
Turun elinkorkolaitos	—	—	55,928 48	459,503 15	40,348 57	—	—	—	253,879 48	11,486 66	—	—	—	—	—	—	—	—	735 58
Helsingin pääoma- ja elinkorkovak-laitos	14,470	—	21,765	89,688 52	1,679 81	—	—	—	34,801 88	9,664 99	—	—	—	—	—	—	—	—	—
Vaasan elinkorko- ja pääomavak-laitos	7,347	—	16,695 55	41,359 65	—	—	—	—	3,534 26	1,568 14	—	—	—	—	—	—	—	—	—
Korko- ja pääomavalmistuslaitos Turussa	6,766	—	Sub. 2	74,168 56	165 84	—	—	—	39,977 74	11,112 70	—	—	—	—	—	—	—	—	—
Tampereen pääoma- ja elinkorkolaitos	100	—	—	5,288 08	—	—	—	—	6,026 08	—	—	—	—	—	—	—	—	—	—
Hereditas	17,704 15	Sub. 2	—	15,963	702 40	—	—	—	9,599 98	—	—	—	—	—	—	—	—	—	—
Yhteensä	46,387 15	94,389 03	685,970 96	42,896 62	89,488 34	312,925 30	22,719 79	48,314 76	1,637 48	—	—	—	—	—	—	—	—	—	—

1	2			3		4		5		6		7		8		9		10		11		12		
	Laitos.		Lainoja.	Pankissa ja kassa.	Maksamattomia korkoja.	Kalustoa.	Yhteensä.	Säästöpannui. rahastot	Varu- rahasto.	Nostamatta olevia varoja.	Erikois- rahastoja ja muita velkoja.	Yhteensä.	Passiiva.											
Turun elink.l.	7,971,825	—	370,090 29	39,077 67	4,500	8,385,492 96	—	—	7,269,834 04	807,759 34	—	—	—	—	—	—	—	—	—	—	—	—	—	
Heils. pääoma- ja elink.l.	1,371,120	—	1) 156,794 81	2) 9,405 36	60,119 68	1,597,439 85	925,048 78	314,765 40	112,355 60	48,966 34	196,303 73	1,597,439 85	—	—	—	—	—	—	—	—	—	—	—	—
Vaasan elink.l.	690,750	—	26,953 60	10,501 33	1,400	729,604 93	599,593 28	83,425 32	15,553 83	31,032 50	—	—	—	—	—	—	—	—	—	—	—	—	—	—
K. ja p. valmist.l.	1,231,800	—	58,847 57	28,285 03	2,153 90	1,321,086 50	1,165,245 43	100,046 84	1,284 61	9,233 89	45,275 73	1,321,086 50	—	—	—	—	—	—	—	—	—	—	—	—
Tamp. p. ja e.l.	82,127 04	—	10,398 65	—	—	92,525 69	39,799 54	816 66	51,155 36	307 13	447	92,525 69	—	—	—	—	—	—	—	—	—	—	—	—
Hereditas	263,497 50	—	28,997 43	26,818 91	307 90	319,621 74	265,644 07	9,577 67	44,400	—	—	—	—	—	—	—	—	—	—	—	—	—	—	—
Yhteensä	11,611,119 54	652,052 35	114,088 30	68,481 48	12,445,771 67	2,995,331 10	7,778,465 93	1,032,508 74	89,539 86	549,926 04	12,445,771 67	—	—	—	—	—	—	—	—	—	—	—	—	—

1) Tästä obligatiota Smk 23,080. — —) Tästä maksamattomia vuokraa Smk 880: 39. — 3) Tästä sisältyy Porissa lunastetun talon arvo, Smk 60,000. — — 4) Tästä on Smk 63,497: 50 osakkeita. — 5) Tästä on Smk 23,801: 71 poistamattomia perustamiskannuksiin ja pohjarahastolle maksettavia korkoja. — 6) Tästä on Smk 20,801: 71 käytettyä laitoksen liikkeeseen. — 7) Pohjarahasto.

II. Tapaturmavakuutus.

A. Työväenvakuutus lain mukaan joulukuun 5. p:ltä 1895. Ne laitokset, jotka vuonna 1914 antoivat vakuutuksia lain mukaan joulukuun 5. p:ltä 1895, koskeva työnantajan vastuunalaisuutta työntekijää kohtaavasta ruumiinvammasta, luetellaan täällä alapuolella. Keskinäiset yhtiöt, paitsi Keskinäinen vakuutuslaitos Sampo, rajoittivat toimintansa laissa säädetyn pakollisen vakuutuksen antamiseen, eli siis sellaisen vuotuisen vahingonkorvauksen turvaamiseen, joka tapaturman johdosta, mistä seurauksena on vahingoittuneen työntekijän työkyvyn ainainen menettäminen tai vähentyminen (invaliditeetti), on annettava hänelle itselleen ja, jos tapaturman seurauksena on ollut kuolema, hänen leskelleen ja 15 vuotta nuoremmille lapsilleen. Paitsi tämänlaatuisia vakuutuksia vastaanottivat osakeyhtiöt ja Keskinäinen vakuutuslaitos Sampo sellaisiakin vakuutuksia, jotka käsittivät työnantajan velvollisuuden antaa vahingoittuneelle työntekijälle vahingon korvausta, kun tapaturmasta on seurauksena ainoastaan ohimenevä työkyvyttömyys. Tämä vastuunalaisuus ei ole lain pakosta vakuutuksen kautta turvattava, vaan työnantajalla on oikeus itse ilman välittäjää suorittaa sen aiheuttamia vahingonkorvauksia.

Laitokset, jotka myöntävät vakuutuksia lain mukaan jouluk. 5 p:ltä 1895.	Senaatin lupapäätös annettu.	A s i a m i e s.		Laitos, joka suorittaa elinkoron.
Suomalaisia yhtiöitä:				
a) Keskinäisiä yhtiöitä.				
Rautatehtaiden tapaturmavakuutusyhtiö	18 ²¹ / ₅ 97	Hra Hj. Ekholm,	Helsinki.	Yhtiö itse
Suomen sahanomistajain työväen tapaturmavakuutusyhtiö.....	18 ¹⁵ / ₉ 97	» Axel Forssell,	»	» »
Suomen paperiteollisuuden tapaturmavakuutusyhtiö	18 ¹⁴ / ₁₀ 97	» » »	»	» »
Konepajain tapaturmavakuutusyhtiö.....	18 ¹⁸ / ₁₁ 97	» Hj. Ekholm	»	» »

Laitokset, jotka myöntävät vakuutuksia lain mukaan jouluk. 5 p:ltä 1895.	Senaatin lupapäätös annettu.	A s i a m i e s.	Laitos, joka suorittaa elinkoron.
Lasitehtaiden tapaturmavakuutusyhtiö	18 ¹⁸ / ₁₁ 97	Hra Harald Bengelsdorff, H:ki.	Yhtiö itse.
Keskinäinen vakuutuslaitos Sampo	18 ² / ₁₂ 97	» Jon Hartman, Turku.	» »
b) Osakeyhtiöitä.			
Patria	18 ⁹ / ₉ 97	Pääkonttori Helsingissä.	» »
Kullervo	18 ²² / ₆ 97	» »	» »
Providentia	19 ¹⁹ / ₂ 09	» »	» »
Venäläisiä yhtiöitä:			
Pomoschtsch	18 ⁹ / ₁₂ 97	Hra F. H. Paersch, Helsinki.	Kaleva.
Rossija	18 ³ / ₂ 98	» John Lindgrén, Viipuri.	»
Ensimäinen venäläinen vakuutusyhtiö vuodelta 1827	18 ⁹ / ₁₂ 98	» Axel Sourander, Helsinki.	Securitas.
Sveitsiläinen yhtiö:			
Schweizerische Unfall-Versicherungs-Actiengesellschaft in Winterthur	18 ¹² / ₅ 98	» Ad. Pantaenius.	»

Näistä ei *Ensimäinen venäläinen vakuutusyhtiö vuodelta 1827* eikä *Rossija* ole vuonna 1914 harjoittanut tähän alaan kuuluvaa liikettä.

Ainoastaan yksi toiminimi on enää käyttänyt laissa erityisiä tapauksia varten myönnettyä vapautusta vakuutusvelvollisuudesta, asettamalla määrätyn takuusumman ja sitoutumalla sellaisissa tapauksissa, milloin tapaturman seurauksena on vuotuisen vahingonkorvauksen antamisen velvollisuus, ostamaan vastaava elinkorko kotimaisesta elinkorkolaitoksesta. Puheena oleva oikeus myönnetään kolmeksi vuodeksi.

Toiminimi.	Senaatin päätös päivätty.		Voimassa oleva oikeus koskee vuosia.	Takuusumma <i>Smc.</i>
	Ensi kerta.	Viimeksi myönnetty uudistus.		
Suomen Forsiitti-Dynamiitti Osakeyhtiö	18 ³ / ₁₁ 98	19 ¹⁹ / ₄ 12	1912—14	10,000

Tämän kaltaisten sekä myöskin sellaisten elinkorkojen ostamiseksi, jotka ulkomaisen yhtiön, joka on saanut oikeuden vastaanottaa joulukuun 5. p:nä

annetun lain mukaan tehtäviä vakuutuksia, on velvollinen ostamaan kotimaiselta elinkorkolaitokselta, perustettiin v. 1897 Helsingissä osakeyhtiö *Securitas*, jonka toiminta siis on yhteydessä tapaturmavakuutusyhtiöiden kanssa.

Tammikuun 23. päivänä 1902 annetun lain kautta, laivanisännän vastuunalaisuudesta merimiestä palveluksessaan kohtaavasta ruumiinvammasta, mikä laki astui voimaan maaliskuun 1. päivänä 1903, säädetään että joulukuun 5. päivänä 1895 annetun lain määräykset työnantajan vastuunalaisuudesta työntekijää kohtaavasta ruumiinvammasta, mikäli ne koskevat tapaturmia, joista on seurauksena työkyvyn ainaksi menettäminen tahi väheneminen (invaliditeetti) tai siihen verrattava tauti tahi vahingoittuneen kuolema, ulotetaan myöskin henkilöön, joka kuuluu tutkinnonkäyneen päällikön kuljetettavan suomalaisen laivan miehistöön.

Laivanisännän tulee turvata hänen laivassaan palvelevan miehistön oikeus vahingonkorvaukseen ottamalla vakuutus erityisesti tätä varten perustetussa keskinäisessä tapaturmavakuutuslaitoksessa, *Suomen merimiesten tapaturmavakuutuslaitoksessa*.

Miten laajaksi se vakuutustoimi on kehittynyt, jonka aiheuttaa joulukuun 5. p:nä 1895 annettu laki, koskeva työnantajan vastuunalaisuutta työntekijää kohtaavasta ruumiinvammasta, valaisee seuraava yhteenveto tilastollisen osaston taulussa n:o 9 A olevista yksityistiedoista niiden laitosten lukumäärästä, joihin lain määräykset koskevat, näiden palveluksessa olevien työntekijöiden lukumäärästä sekä työnantajain suorittamista vakuutusmaksuista. Tässä yleiskatsauksessa on vakuutuksen käsittämä työntekijäkunta nyt kuten edellisissäkin kertomuksissa supistettu »vuosityöntekijöihin», tai siihen työntekijäin lukumäärään, joka umpi vuoden olisi ollut tarpeellinen suorittamaan todellisesti tehtyjen työpäivien lukua. Tämän kautta saadaan varmempi mitta vakuutusmaksukustannuksien arvostelemiseksi, kuin jos otettaisiin huomioon niiden yksilöiden lukumäärä, jotka pitemmän tai lyhyemmän aikaa toinen toisensa jälkeen ovat olleet työssä. Viimeksi mainittu luku taas osottaa paremmin sen kansalaisryhmän laajuutta, joka on ollut vakuutuksesta osallinen. Siitä ei kuitenkaan ole voitu saada tietoja kaikilta vakuutusyhtiöiltä.

Merimiesten vakuutuksessa on kukin eri laiva luettu yhdeksi liiketoimeksi.

a) Vakuutus käsittää ainoastaan invaliditeetin ja kuolemantapauksen:

Keskinäisissä yhtiöissä:	Liiketoimia.	Vuosityöntekijöitä.	Vakuutusmaksuja <i>Shc</i> .	Vakuutusmaksu vuosityöntekijää kohti <i>Shc</i> .
teollisuusyht.	317	38,927	387,441	9.95
merimiesten yht.	311	2,079	22,317	10.73
Kotimaisissa osakeyhtiöissä	383	8,129	57,313	7.05
Venäläisissä ja ulkom. osakeyht. .	1	1	10	10.00
Yhteensä	1,012	49,136	467,081	9.51

b) Vakuutus käsittää sekä invaliditeetin ja kuolemantapauksen että ohimenevät vahingot:

	Liiketoimia.	Vuosityöntekijöitä.	Vakuutusmaksuja <i>Smc.</i>	Vakuutusmaksu vuosityöntekijää kohti <i>Smc.</i>
Keskinäisessä yhtiössä	1,342	27,112	331,998	12.24
Kotimaisissa osakeyhtiöissä	2,027	38,848	429,080	11.05
Venäläisissä ja ulkom. osakeyht.	27	965	19,119	19.82
Yhteensä	3,396	66,925	780,197	11.66

Kun verrataan toisiinsa eri yhtiöiden vakuutusmaksu työntekijää kohti, on välttämättä huomioon otettava, että vahingonvaara teollisuuden eri aloilla on suuressa määrin erilainen, joka tuntuvasti vaikuttaa näitä vastuita vastaavien vakuutusmaksujen suuruuteen. Siis on edellä mainittujen vakuutusmaksujen suoranainen vertailu ja päätöksien tekeminen sen pohjalla mahdoton, ellei tunneta vakuutuskannan kokoonpanoa. Muutamien yhtiöiden vuosi vuodelta tuntuvasti vaihtelevat vuosimaksut työntekijää kohti osottavat kuitenkin etteivät yhtiöiden antamat tiedot ole voineet joka kohdassa olla täysin luotettavia. Koska lain mukaan myönnettävä elinkorko on katsottava nykyoloissa liian pieneksi, ovat muutamat työnantajat alkaneet ottaa vapaaehtoista liivivakuutusta eläkkeen suurentamiseksi. Niistä suoritettut vakuutusmaksut, noin 5,000 markkaa, sisältyvät edellä esitettyihin lukuihin.

Niiden tietojen mukaan, jotka vakuutusyhtiöt ovat antaneet niissä vakuutettujen työntekijäin palkoista, jotka luvut tavataan taulussa n:o 9. A, käy selville että vakuutettujen työntekijäin todellinen palkka vuosityöntekijää kohti oli keskimäärin 957 mk. Vastaava luku oli erikseen keskinäisissä yhtiöissä 1,069 mk ja kotimaisissa osakeyhtiöissä 796 mk. Merimiesten tapaturmavakuutuksen lukuja ei ole tässä otettu huomioon.

Jotta voisi arvostella minkä verran vakuutuskustannukset rasittavat teollisuutta, ansaitsee huomiota näiden maksujen suhde vakuutettujen työntekijäin palkkaan. Tässä yhteensovittelussa otetaan huomioon sekä vuoden aikana todellisesti maksetut palkat että lain mukaan supistetut määrät, joihin vahingonkorvauksen laskeminen ja siitä riippuva vakuutusmaksun määrääminen liittyy. Nämä viimeksi mainitut luvut ovat muodostetut siten, että 720 markkaa suuremmat vuosipalkat alennetaan tähän laissa säädettyyn korkeimpaan määrään ja 300 markkaa pienemmät korotetaan viimeksi mainittuun määrään. Suoritettut vakuutusmaksut ovat lausutut kumpaisenkin palkkasumman prosenttina.

a) Vakuutus käsittää ainoastaan invaliditeetin ja kuolemantapauksen.

	Keskinäiset yhtiöt.		Kotimaiset osakeyht.	Ulkom. ja venäl. yht.
	Teollisuusyht. Smk	Merimiesten yht. Smk		
Todellinen palkka.....	42,193,414	2,137,915	Smk 6,512,098	Smk 720
Supistettu »	» 27,860,093	» 2,058,000	» 6,203,908	» 720
Vakuutusmaksut	» 387,441	» 22,317	» 57,313	» 10
» % todellisesta palk.	» 0.88	» 1.04	» 0.88	» 1.39
» » supistetusta »	» 1.39	» 1.08	» 0.92	» 1.39

b) Vakuutuksia, jotka käsittävät sekä invaliditeetin ja kuolemantapauksen että ohimenevät vahingot, on ainoastaan yksi keskinäinen yhtiö antanut, joten keskinäisten yhtiöiden sarakkeessa olevat luvut koskevat ainoastaan mainittua yhtiötä.

	Keskinäinen yhtiö.		Kotimaiset osakeyhtiöt.	Ulkom. ja venäl. yht.
	Smk	Smk		
Todellinen palkka.....	28,386,342	30,868,254	Smk 1,028,797	
Supistettu »	» 19,314,413	» 29,161,932	» 714,370	
Vakuutusmaksut	» 331,998	» 429,080	» 19,119	
» %:ssa todell. palk.	1.17	1.39	1.86	
» » supistet. »	1.72	1.47	2.68	

Näiden prosenttilukujen vertaamista toisiinsa koskee 27. sivulla oleva huomautus.

Siitä, mitä edellä on mainittu keskinäisten ja osakeyhtiöiden päättämistä vakuutuksista, saadaan seuraava yleiskatsaus niiden yhteisestä vakuutuskannasta:

Vakuutusvelvollisten liiketoimien lukumäärä	4,408
Vakuutukseen sisältyvien vuosityöntekijäin lukumäärä.....	116,061
Yhtiöille suoritettut vakuutusmaksut.....	Smk 1,247,278
Vakuutuksien aiheuttamat hoitokustannukset.....	» 330,851

Nämä luvut eivät kumminkaan ilmaise sen vastuun koko laajuutta, minkä lain määräykset ovat aiheuttaneet. Vakuutusmaksujen summasta on ensinnäkin huomattava, että edellä mainittu luku ei sisällä kaikkia niitä kustannuksia, mitkä tässä kosketelluilla liiketoimilla on ollut täyttäänsä laissa säädettyä vastuunalaisuuttaan. Edellä a-kohdassa mainittujen liiketoimien vakuutusmaksuihin pysyvästä työkyvyttömyydestä ja kuolemantapauksesta tulevat nimittäin vielä ne menot, jotka työnantajain suorastaan suorittamat vahingonkorvaukset ohimenevästä työhön kykenemättömyydestä ovat vaatineet. Tästä asiasta puuttuu suoranaisia tietoja. Kumminkin saattaa käytettävänä olevien lukujen nojalla likimäärin arvioida tätä erää siten, että jaetaan se korvaussumma, jonka kotimaiset osakeyhtiöt ja vakuutuslaitos Sampo ovat esim. viisivuotiskautena 1910—1914 maksaneet vähemmän kuin 120 päivää kestäneistä ohimenevistä vahingoista (vrt. taulu n:o 9 B) niiden vuosityöntekijäin lukumäärällä, jotka ovat tässä kohden vakuutetut. Siten saadaan keskimääräiseksi

kustannukseksi noin 2 markkaa 51 penniä henkilöä kohti vuodessa. Koko a-kohtaan sisältyvälle vuosityöntekijäin lukumäärälle vastaisi tämä noin 123,300 markan suuruisen lisäsumman suoraan korvattuja ohimeneviä vahinkoja varten.

Saadaan siis seuraava lopullinen yleiskatsaus koko siitä vastuunalaisuudesta, minkä laki on aiheuttanut:

Vakuutusmaksuja yhtiöille	Smk 1,247,300
Laskettu kustannus erityisten liiketoimien suoraan korvaamista ohimenevistä vahingoista	» 123,300
Yhteensä Smk 1,370,600	

Tämä kustannus jakaantuu 4,408 vakuutusvelvolliselle liiketoimelle, joilla on yhteenlaskettuna tasaluvuin 116,100 vuosityöntekijää. Keskimääräinen kustannus vuosityöntekijää kohti nousee siis 11.81 markkaan vuonna 1914.

Vertauksen vuoksi yhdistetään alla olevaan tauluun muutamia vakuutusvelvollisten liiketoimien työvään tapaturmavakuutusta koskevia lukuja vuosilta 1898—1914, jolloin jätetään lukuun ottamatta ne liiketoimet, jotka ovat nauttineet vapautusta pakollisesta vakuutuksesta, koska niistä saadut suoranaiset tiedot ovat sangen vaillinaiset.

V u o s i.	Liiketoimien luku.	Vuosityöntekijäin luku.	Työntekijäin todellinen palkka. Smk.	Työntekijäin laskettu palkka. Smk.	Liiketoimien vakuutuskustannukset.				
					Vakuutusmaksut. Smk.	Suoraan korvattavat vahingot. Smk.	Yhteensä. Smk.	Vuosityöntekijäin kohta. Smk.	% todellisesta palkasta.
1898 ¹⁾	1,394	69,001	50,000,000	40,000,000	647,992	20,008	668,000	14.89	1.34
1899	1,862	67,074	48,633,416	39,916,651	651,241	91,550	742,791	11.07	1.53
1900	1,820	67,649	51,971,936	41,529,106	645,541	96,647	742,188	10.97	1.49
1901	1,883	61,253	47,542,914	38,037,405	584,258	91,375	675,633	11.19	1.42
1902	1,963	58,753	51,201,328	40,089,297	598,543	91,613	690,156	11.74	1.35
1903	2,384	66,428	54,235,778	43,255,475	681,311	91,625	772,936	11.64	1.43
1904	2,469	71,598	59,963,337	49,103,207	711,973	81,737	793,710	11.10	1.32
1905	2,468	73,436	63,274,453	54,728,600	696,544	82,942	779,486	10.62	1.23
1906	2,707	79,991	69,896,323	59,196,278	757,053	110,500	867,553	10.85	1.24
1907	2,921	92,182	86,304,160	74,251,293	997,084	118,600	1,115,684	12.11	1.29
1908	3,003	93,694	89,370,576	73,267,360	1,079,841	114,400	1,194,241	12.75	1.34
1909	3,290	100,688	92,845,645	77,242,145	1,051,000	100,700	1,151,700	11.44	1.24
1910	3,199	100,296	93,949,203	75,307,312	1,034,997	128,200	1,163,197	11.60	1.24
1911	3,625	107,880	104,787,687	81,301,513	1,221,369	135,200	1,356,569	12.56	1.29
1912	4,210	123,282	112,164,807	88,571,937	1,285,525	141,800	1,427,325	11.58	1.27
1913	4,448	133,536	123,306,749	96,556,346	1,427,744	164,300	1,592,044	11.92	1.29
1914	4,408	116,100	111,127,540	85,313,436	1,247,278	123,300	1,370,578	11.81	1.23

¹⁾ Likimääräisen laskelman kautta saatu.

²⁾ Vakuutettujen työntekijäin luku, koska v. 1898 ei ole saatavana tietoja vuosityöntekijöistä.

³⁾ Vuosityöntekijäin lukuna on käytetty 65% todellisesta luvusta.

Edellä esitetyt luvut osottavat myöskin puolestaan että 1914 vuoden loppupuoliskolla vallitsi teollisuuden alalla epäedulliset olot.

Vakuutuksen aiheuttamat kustannukset ovat niinä vuosina, joilta tarkempia tietoja on saatavissa, muuttuneet verrattain vähän, ollen noin 11 ja 12 markan vaiheilla vuosityöntekijää kohti, nousten kerran 12 markkaan 75 penniin, tahi 1.2 ja 1.4 %:n välillä työntekijöille todellisesti maksetusta palkkasummasta.

Edellä kosketeltujen yhtiöiden vuonna 1914 antamien vahingonkorvauksien luku ja summa käy selville seuraavasta tilastollisen osaston n:o 9 B taulussa olevia erikoistietoja käsittävästä yleiskatsauksesta.

	Lukumäärä.	Summa.	Keskimäärä vahinkoa kohti.
Ohimeneviä vahinkoja: vähemmän kuin 120 päivää	3,056	164,698 mk	53: 89 mk
Ohimeneviä vahinkoja: kauemmin kuin 120 päivää	317	35,536 »	112: 10 »
Vahingonkorvausta kerta kaikkiaan	551	98,912 »	179: 54 »
Invaliditeetti- ja kuolemantapauskor- korjoja	4,784	482,492 »	100: 85 »
Yhteensä	—	781,638 mk	—

Koska ne »ohimenevät vahingot», joiden parantaminen on vaatinut enemmän kuin 120 päivää, lain mukaan ovat tämän lisäksi kuluvalta ajalta käsiteltävät invaliditeettitapauksina ja siis ovat pakollisen vakuuttamisen alaisina, on ne erotettu sellaisista ohimenevistä vahingoista, jotka ovat lyhyemmässä ajassa parantuneet. — Yleiskatsauksessa nimellä »vahingonkorvauksia kerta kaikkiaan» mainitut luvut koskevat niitä vapaaksi ostoja vuotuisen vahingonkorvauksen antamisen velvollisuudesta, jotka laki sallii, ellei vuotuinen elinkorko nouse 20 markkaa suurempaan summaan. Näissä tapauksissa on vahingon kärsineellä oikeus määrätä, tahtooko hän ottaa tarjotun elinkoron tai vakuutusenantajan tarjooman pääoman kerta kaikkiaan.

Yleiskatsauksen saamiseksi esitetään alla muutamia lukuja, jotka koskevat vuosina 1898—1915 maksettuja korvauksia. Vuosia 1898—1902 varten ei ole ollut mahdollista erottaa niitä »ohimeneviä vahinkoja», joiden parantaminen on vaatinut enemmän kuin 120 päivää, niistä, jotka ovat parantuneet lyhyemmässä ajassa.

Vuosi.	Ohimenevät vahinko.						Korvauksia kerta kaikkiaan.			Invaliditeetti- ja kuolenn. tap. korkoja.		
	Vähemmän kuin 120 päivää.			Enemmän kuin 120 päivää.			Luku.	Korvaus. Shg.	Keskimäärin vahinkoa kohhti. Shg.	Luku.	Korvaus. Shg.	Keskimäärin vahinkoa kohhti. Shg.
	Luku.	Korvaus Shg.	Keskim. vahinkoa kohhti. Shg.	Luku.	Korvaus. Shg.	Keskim. vahinkoa kohhti. Shg.						
1898.....	1) —	1) 24,887	—	—	—	—	10,807	—	—	15,331	—	
1899.....	1) 770	1) 31,535	40: 95	—	—	—	243	21,802	89: 72	378	34,893	92: 31
1900.....	1) 720	1) 42,247	58: 68	—	—	—	358	40,212	112: 32	631	58,088	92: 06
1901.....	1) 861	1) 49,631	57: 64	—	—	—	222	38,761	174: 60	813	82,451	101: 42
1902.....	1) 912	1) 45,280	49: 65	—	—	—	243	32,684	134: 50	964	94,497	98: 02
1903 ²⁾	1,063	42,384	39: 87	114	10,761	94: 39	179	29,807	166: 52	1,312	119,707	91: 24
1904.....	1,018	48,384	47: 53	138	13,769	99: 77	179	27,851	155: 60	1,510	146,266	96: 86
1905.....	1,066	53,609	50: 29	140	13,122	93: 74	269	38,329	142: 49	1,804	176,163	97: 65
1906.....	1,680	77,532	46: 15	181	18,600	102: 76	277	38,215	137: 97	2,054	203,330	98: 99
1907.....	1,966	105,295	53: 56	215	21,072	98: 00	316	42,648	134: 96	2,473	240,800	97: 37
1908.....	2,164	131,876	60: 94	233	21,173	90: 87	351	44,056	125: 51	2,819	282,164	100: 09
1909.....	1,973	108,176	54: 82	266	26,969	101: 39	294	43,139	146: 73	2,823	318,357	112: 77
1910.....	2,269	120,472	53: 10	214	22,051	103: 04	324	51,539	159: 07	3,482	345,432	99: 20
1911.....	2,550	144,250	56: 57	247	25,413	102: 88	457	66,239	144: 92	3,702	376,351	101: 66
1912.....	2,932	167,020	56: 96	238	23,955	100: 65	492	72,494	147: 34	4,124	413,044	100: 16
1913.....	3,408	195,271	57: 30	321	30,437	94: 82	491	86,810	176: 80	4,491	452,098	100: 67
1914.....	3,056	164,698	53: 89	317	35,536	112: 10	551	98,912	179: 54	4,784	482,492	100: 85

Niiden elinkoron saajain luku, joiden elinkoron maksaa kotimainen yhtiö, joko keskinäinen tahi osakeyhtiö, sekä venäläinen yhtiö Pomoschtsch, mainitaan taulussa n:o 9 B. Jos lasketaan yhteen nämä luvut ja ne, jotka koskevat Securitas yhtiötä (14 taulu), jolta Unf. V. G. in Winterthur ja Ensim. venäl. vak. yhtiö v. 1827 ovat ostaneet elinkorkositoumuksensa, saadaan joulukuun 31. p:nä 1914 seuraavaan vuoteen siirrettävät pysyvien vuotuisten apurahojen luvut, kun kaksinkertaisen laskemisen välttämiseksi Winterthur-yhtiötä koskevat luvut vähennetään saaduista summista. Samalla tavalla saadaan myöskin vuoteen 1915 siirtyvät korkosummat.

1) Sisältää myöskin ne ohimenevät vahingot, joiden parantaminen on vaatinut enemmän kuin 120 päivää.

2) Merimiesten tapaturmavakuutusyhtiön liike alkoi.

	Lukumäärä.	Korkosumma.	Korkosumma keskimäärin.
Invaliideja	3,852	377,127 mk	97: 90 mk
Leskiä	412	57,993 »	140: 76 »
15 vuotta nuorempia lapsia	542	35,804 »	66: 06 »
Yhteensä	4,806	470,924 mk	—

Vuosina 1899—1914 on eri koronnauttijaryhmäin keskimääräinen korko ollut kunkin vuoden lopussa:

	Invaliidit.	Lesket.	Lapset.
1899	Smk 79: 99	Smk 137: 43	Smk 56: 47
1900	» 86: 53	» 139: 15	» 61: 11
1901	» 87: 66	» 139: 24	» 56: 95
1902	» 88: 78	» 138: 08	» 57: 49
1903	» 95: 40	» 137: 62	» 58: 24
1904	» 94: 76	» 135: 90	» 59: 40
1905	» 94: 81	» 137: 86	» 62: 08
1906	» 94: 66	» 137: 82	» 63: 34
1907	» 93: 14	» 138: 95	» 63: 93
1908	» 97: 24	» 140: 14	» 63: 42
1909	» 94: 52	» 139: 43	» 63: 56
1910	» 95: 22	» 139: 61	» 64: 29
1911	» 97: 01	» 140: 37	» 65: 56
1912	» 96: 72	» 140: 97	» 65: 97
1913	» 97: 64	» 140: 69	» 64: 85
1914	» 97: 90	» 140: 76	» 66: 06

Nämä luvut osottavat että keskimääräinen koryaussumma vahinkoa kohti meillä on pysynyt verrattain muuttumattomana osottaen jonkun verran yleensisen taipumusta, kuten on luonnollista työpalkkojen noustessa. Vapaaehtoiset elinkorkojen korotukset eivät vielä ole voineet vaikuttaa lopputulokseen.

Ne elinkorkorahastot, jotka ovat varatut elinkorkojen turvaamiseksi, nousivat vararahastoja lukuunottamatta 1914 vuoden lopussa yhteensä noin 6,973,757 markkaan, kun myöskin otetaan huomioon sekä Securitas-yhtiön että henkivakuutusyhtiö Kalevan tähän kuuluvat rahastot. Korvaamattomia vahinkoja varten oli 1914 vuoden lopussa varattu noin 785,623 mk.

Vastuunalaisuuslain vaikutusten yleiseen valaisemiseen kuuluu, paitsi edellisessä mainittuja taloudellista sisältöä olevia yleiskatsauksia, myöskin tapaturmien tilastollinen käsitteleminen niiden laatuun, eri teollisuusaloille

ja eri aikoihin sattuvaan lukuun y. m. näkökohtiin nähden. Tiedonantaja näistä seikoista, jotka kuuluvat työn aiheuttamien tapaturmien tilaston alaan eikä varsinaiseen vakuutustilastoon, ei lain mukaan anneta vakuutustarkastajalle vaan Teollisuushallitukselle, eikä siis voida tässä yhteydessä käsitellä viimeksi mainittua työväen tapaturmavakuutukseen syvästikin vaikuttavaa puolta.

B. Vapaaehtoinen vakuutus. Vapaaehtoinen tapaturmavakuutus käsittää pääasiallisesti yksityisiä henkilövakuutuksia, kun sitä vastoin ennen joulukuun 5. p:nä 1895 annetun lain noudattamista melkoinen työväen yhteisvakuutus luonnollisesti on vähentynyt ja rajoittunut sellaisessa työssä toimivaan työväestöön, jota lain määräykset eivät koske.

Ne laitokset, jotka ovat olleet oikeutetut ottamaan osaa tähän vakuutukseen, luetellaan seuraavalla sivulla olevassa taulussa. Niistä ei saksalainen yhtiö *Preussische National-Versicherungs-Gesellschaft*, itävaltalainen *Internationale Unfallversicherungs-Actien-Gesellschaft* eikä ranskalainen *l' Urbaine et la Seine* ole vuonna 1914 harjoittaneet liikettä Suomessa. Tietoja ei ole sodan takia voitu saada englantilaisen *Commercial Union* eikä saksalaisen *Victoria* yhtiön toiminnasta Suomessa vuonna 1914. Koska näillä yhtiöillä ei ole edellisinäkään vuosina ollut yhteisvakuutuksia Suomessa, on todennäköistä, että eivät ole ottaneet sellaisia puheena olevankaan vuoden alkupuoliskolla, ja on näin ollen 10. tauluun otettu tämän vakuutushaaran loppusummat. Viimeksi mainittujen yhtiöiden yksinäisvakuutus oli vuonna 1912 niin vähäinen, ainoastaan 22 henkeä ja 3,143:49 markan vakuutusmaksujen summa, että seuraavassa esitetyt yksinäistä henkilövakuutusta vuonna 1914 koskevat luvut saattavat vain aivan vähän poiketa todellisista. Siis 35. sivulla olevaan tauluun otetut luvut koskevat maassa vuonna 1914 työskenteleviä neljää kotimaista, yhtä venäläistä ja kahta ulkomaista laitosta.

Tapaturmavakuutusyhtiöt.

Laitos.	Perustamisvuosi.	Päättää vakuutuksia Suomessa vuodesta.	Pääasioimisto.	Toimintatupa. anettu.	Pääasiainhen vala- kirja julkaistu.
Suomalaisia yhtiöitä.					
Patria, Helsinki	1888	1888	Pääkonttori, Helsinki.	18 ¹⁶ / ₂ 88	—
Kullervo, »	1894	1895	» »	18 ²¹ / ₁₁ 94	—
Keskinäinen vakuutus- laitos Sampo, Turku..	1897 ¹⁾	1898	» Turku.	19 ¹³ / ₇ 04	—
Providentia, Helsinki ..	1902	1908	» Helsinki.	19 ¹⁰ / ₄ 08	—
Ruotsalainen yhtiö.					
Skandinavien, Tukholma	1886	1887	Herra J. N. Carlander, H.ki.	18 ¹⁸ / ₂ 92	18 ⁵ / ₃ 92
Englantilainen yhtiö.					
Commercial Union Assu- rance Company, Lontoo	1866	1901 ²⁾	Herra K. V. Lindberg, Viipuri.	19 ²¹ / ₃ 01	19 ⁸ / ₁₀ 02
Saksalaisia yhtiöitä.					
Preussische National- Versicherungs-Gesell- schaft, Stettin.....	³⁾ 1845	1891	Hra F. H. Paersch, Helsinki.	18 ¹⁷ / ₁₂ 91	18 ¹³ / ₁ 92
Victoria, Berlin	⁴⁾ 1853	1884	» V. Ek, Helsinki.	18 ⁷ / ₄ 92	19 ⁵ / ₃ 10
Itävaltalainen yhtiö.					
Internationale Unfallver- sicherungs Actien-Ge- sellschaft, Wien	1891	1898	Hra C. F. Carlander, H.ki.	18 ⁶ / ₅ 98	18 ⁶ / ₁₁ 99
Sveitsiläinen yhtiö.					
Schweizerische Unfall- Versicherungs-Actien- gesellschaft, Winter- thur	1875	1879	Hra Ad. Pantaenius, H.ki.	18 ¹⁰ / ₁₁ 91	19 ²³ / ₆ 00
Ranskalainen yhtiö.					
l'Urbaine et la Seine, Paris	1880	1894	Hra C. von Knorring, H.ki.	18 ⁵ / ₁₁ 94	—

¹⁾ Päättää yksinäisvakuutuksia v:sta 1905 alkaen. — ²⁾ Tammik. 4. p:stä 1916 Herra Hj. Pihlström Helsingissä. — ³⁾ Tapaturmavakuutusta alkaen v:sta 1860. — ⁴⁾ Tapaturmavakuutusta alkaen v:sta 1883.

Alla olevassa yhteenvedossa esitetään muutamia tietoja yksinäisestä henkilövakuutuksesta Suomessa niiltä vuosilta, joista järjestetty vakuutustilasto on olemassa.

V u o s i.	Suomalaiset yhtiöt.			Ulkomaiset yhtiöt.			Yhteensä:		Vahingonkorvauksia.		
	Henkilöitä.	Vakuutusmaksuja.		Henkilöitä.	Vakuutusmaksuja.		Henkilöitä.	Vakuutusmaksuja.	Suomalaiset yhtiöt.	Ulkomaiset yhtiöt.	Yhteensä.
		<i>Smf.</i>	%:ssa kaik. vakuutusmaksuista.		<i>Smf.</i>	%:ssa kaik. vakuutusmaksuista.					
1892	2,800	69,950	65.4	788	36,936	34.6	3,588	106,886	33,285	12,084	50,369
1893	2,292	54,362	57.0	875	40,996	43.0	3,167	95,358	29,968	16,615	46,583
1894	2,351	54,528	52.9	947	43,584	47.1	3,298	103,112	25,763	15,546	41,309
1895	1,909	55,538	55.9	912	43,641	44.1	2,821	99,179	46,909	15,972	62,881
1896	4,995	130,016	77.3	880	38,184	22.7	5,875	168,200	68,466	19,947	88,413
1897	5,298	152,974	79.2	907	40,243	20.8	6,205	193,217	48,849	17,825	66,674
1898	5,611	145,784	77.7	961	41,672	22.3	6,572	187,456	105,518	12,717	118,235
1899	4,645	147,237	77.3	930	43,264	22.7	5,575	190,501	80,726	27,393	108,119
1900	5,297	155,205	79.3	753	40,469	20.7	6,050	195,674	66,451	15,249	81,700
1901	5,209	148,064	79.6	806	38,181	20.4	6,015	186,245	70,635	21,175	91,810
1902	5,392	169,543	79.9	887	42,569	20.1	6,279	212,112	70,726	11,640	82,366
1903	5,865	183,602	81.7	834	41,218	18.3	6,699	224,820	97,064	21,335	118,399
1904	6,303	192,779	81.6	937	43,406	18.4	7,240	236,185	125,526	10,172	135,698
1905	6,914	221,338	82.4	994	47,646	17.6	7,908	268,984	123,402	10,695	134,097
1906	10,247	306,875	85.2	1,031	53,107	14.8	11,278	359,982	268,911	24,333	293,244
1907	13,579	389,030	87.4	1,050	56,157	12.6	14,629	445,187	257,075	19,521	276,596
1908	14,453	432,134	87.9	1,121	59,727	12.1	15,574	491,861	229,873	20,007	249,880
1909	15,880	460,196	88.4	1,206	60,269	11.6	17,086	520,465	258,785	26,821	285,606
1910	17,690	543,129	90.0	1,195	60,317	10.0	18,885	603,446	305,162	22,854	328,016
1911	20,256	630,699	91.0	1,155	62,192	9.0	21,411	692,891	531,098	30,244	561,342
1912	20,714	670,744	91.2	1,188	64,264	8.8	21,902	735,008	515,806	63,085	578,891
1913 ¹⁾	20,466	671,180	91.3	1,249	63,918	8.7	21,715	735,098	475,274	43,913	519,187
1914 ¹⁾	19,862	646,546	91.4	1,236	61,004	8.6	21,098	707,550	459,539	33,981	493,520

Tästä näkyy että kotimaisissa yhtiöissä vakuutettujen henkilöiden luku on vuonna 1914 vähentynyt 604 ja näille yhtiöille suoritettut vakuutusmaksut 24,634 mk. Ulkomaisille yhtiöille suoritettut vakuutusmaksut ovat mainitun vuoden aikana alentuneet suhteellisesti hiukan enemmän. Niinä 23 vuotena, joilta on saatavana tätä alaa koskevaa järjestettyä tilastoa, ovat kotimaisten yhtiöiden vakuutusmaksut kasvaneet lähes kymmenenkertaisiksi, kun sitä

¹⁾ Näiden riven lukuihin koddistuu sivulla 33 oleva huomautus.

vastoin ulkomaisten yhtiöiden kantamat vakuutusmaksut ovat kohonneet ainoastaan noin 65 %.

Vuonna 1914 olivat vakuutusmaksut kutakin vakuutettua kohti 32:55 mk kotimaisissa yhtiöissä. Vahingonkorvausta on näissä yhtiöissä saanut 2,478 henkilöä eli 12.3 % vakuutettujen keskiluvusta, ja korvaukset muodostavat 71.1 % vuoden vakuutusmaksuista. Koska kahden ulkomaisen yhtiön liikkeestä puuttuu tietoja, ei voida tarkoin ilmoittaa vastaavia, ulkomaisiin yhtiöihin kohdistuvia lukuja.

Alla esitetään muutamia lukuja, joista nähdään kuinka monta prosenttia maksetut korvaukset ovat muodostaneet vakuutusmaksuista eri vuosiryhmissä, erikseen kotimaisissa ja erikseen ulkomaisissa yhtiöissä.

Vuosina.	Korvaus vakuutusmaksun prosenttina.		
	Kotimaiset yhtiöt.	Ulkomaiset yhtiöt.	Yhteensä.
1892—1895	60.1 %	36.2 %	49.7 %
1896—1900	50.6 »	45.8 »	49.5 »
1901—1905	52.0 »	35.2 »	49.8 »
1906—1910	61.9 »	39.2 »	59.2 »
1911—1914	75.6 »	?	?

Vapaaehtoinen työväen yhteisvakuutus vuonna 1914 käsitti 4,271 henkilöä, joista vakuutusmaksua suoritettiin 50,088 markkaa ja vahingonkorvauksia maksettiin 181 vahingoittuneelle yhteensä 12,473 markkaa. Korvaukset muodostivat 24.9 % vakuutusmaksuista. Paitsi kotimaisia yhtiöitä on tähän vakuutukseen ottanut osaa ainoastaan yksi venäläinen ja yksi ulkomainen yhtiö, saaden yhteensä 44 vakuutetun henkilön puolesta vakuutusmaksuna 1,168 markkaa, joista niiden tuli 2 vakuutetun puolesta maksaa vahingonkorvausta 74 markkaa.

Kuten jo edellisessä on huomautettukin, on vapaaehtoinen työväen yhteisvakuutus vuosi vuodelta vähentynyt sen jälkeen kun joulukuun 5. päivänä 1895 annettu laki 1898 vuoden alusta astui voimaan viimeisiin vuosiin saakka, jolloin se uudelleen on alkanut verkalleen nousta. Alla esitetyt luvut vuosilta 1892—1914 selvittävät tämän asian lähemmin.

	Henkilöitä.	Vakuutus- maksuja.	Maksettuja korvauksia.
Yhteisvakuutukset vuonna 1892	9,160	Smk 71,477	Smk 48,822
» » 1893	10,454	» 77,861	» 46,316
» » 1894	9,220	» 78,583	» 7,890
» » 1895	11,867	» 96,203	» 47,769
» » 1896	21,471	» 159,816	» 60,093

Yhteisvakuutukset vuonna	Henkilöitä.	Vakuutusmaksuja.	Maksettuja korvauksia.
1897	23,464	Smk 170,514	Smk 109,996
» » 1898	2,472	» 22,544	» 41,514
» » 1899	2,025	» 14,659	» 2,908
» » 1900	1,892	» 12,395	» 4,395
» » 1901	1,955	» 14,165	» 4,075
» » 1902	1,719	» 13,527	» 2,960
» » 1903	1,322	» 10,624	» 3,356
» » 1904	1,619	» 13,235	» 3,346
» » 1905	1,469	» 12,081	» 5,023
» » 1906	2,629	» 19,976	» 11,496
» » 1907	3,754	» 34,699	» 11,272
» » 1908	4,593	» 42,362	» 20,147
» » 1909	4,121	» 42,359	» 14,979
» » 1910	4,063	» 48,689	» 14,340
» » 1911	4,783	» 43,751	» 13,252
» » 1912	3,997	» 42,189	» 13,011
» » 1913	4,167	» 49,943	» 12,748
» » 1914	4,271	» 50,088	» 12,473

Kaikista vastaanottamistaan tapaturmavakuutuksista suorittivat kotimaiset yhtiöt vuonna 1914 jälleenvakuuttajille yhteensä 239,864 mk. Nämä jälleenvakuutukset kohdistuivat pääasiallisesti yksinäisvakuutukseen.

Kotimaisten yhtiöiden varsinaisten rahastojen kehitys nähdään alla olevasta yhdistelmästä, ja on silloin otettu huomioon osakepääoman maksettu osa, vararahastot, elinkorkorahasto ja vahinkorahasto. Voidaan katsoa näiden rahastojen ikäänkuin ilmaisevan yhtiöiden taloudellisen voiman. Tosin sisältää vahinkorahasto osaksi heti suoritettavia korvausmaksuja, mutta suurimmaksi osaksi siinä on sellaisia varoja, jotka lähinnä seuraavan vuoden alussa siirretään elinkorkorahastoon. Toiselta puolen sisältää myöskin vakuutusmaksurahasto jonkun verran jo säästynyttä pääomaa.

Rahastojen pääomat markkoissa.

	1892	1895	1900	1905	1910	1914
Keskinäiset yhtiöt.....	—	—	575,403	1,763,387	3,592,755	5,071,392
Osakeyhtiöt.....	238,112	280,400	1,132,540	1,962,690	2,822,045	3,741,016
Yhteensä	238,112	280,400	1,707,943	3,726,077	6,414,800	8,812,408

Varojen pääasiallisesta sijoituksesta vastaavina aikoina annetaan tietoja alla olevassa yhdistelmässä:

	1892	1895	1900	1905	1910	1914
Kiinteistöjä	—	—	—	—	—	—
Lainoja	260,000	190,000	1,207,000	2,662,400	4,728,999	7,168,317
Obligatioita	—	—	125,338	243,088	533,732	533,011
Pankissa ja kassassa	16,458	146,396	870,763	1,588,682	2,472,523	2,849,474

Lähimmät yksityisseikat tapaturmavakuutusyhtiöiden toiminnasta julkaistaan tilastollisen osaston tähän vakuutusalaan kuuluvissa tauluissa n:ot 9—14.

Taulut n:o 9 A ja B käsittelevät työväen vakuutusta joulukuun 5. p:nä 1895 annetun lain nojalla, ja taulu n:o 10 vapaaehtoista vakuutusta. Näiden taulujen pääasiallista sisältöä on edellisessä tekstissä valaistu.

Taulussa n:o 11 selvitetään niitä perusteita, joiden mukaan siirrot vakuutusmaksu- ja elinkorkorahastoihin tehdään.

Taulussa n:o 12 ja 13 ovat voitto- ja tappiotilit sekä bilanssit.

Tauluissa n:o 14 tavataan Securitas osakeyhtiön voitto- ja tappiotili sekä bilanssi.

III. Palovakuutus.

Alla luetellaan ne osakeyhtiöt, jotka vuonna 1914 ovat olleet oikeutetut Suomessa harjoittamaan palovakuutusliikettä. Ulkomaisista yhtiöistä saksalainen yhtiö *Preussische National-Versicherungs-Gesellschaft* ei ole käyttänyt oikeuttaan vuonna 1914. Siis oli toimivien palovakuutusosakeyhtiöiden luku 12, nimittäin 4 kotimaista, 5 ruotsalaista ja 3 englantilaista yhtiötä. Yhtiö Commercial Union Assurance ei ole antanut tietoja liikkeestään Suomessa vuonna 1914.

Palovakuutusosakeyhtiöitä.

Laitos.	Perustamis- vuosi.	Päättää va- kautuksien Suomessa vuo- desta.	Pääasiamies.	Lupa myön- netty.	Pääasiamie- hen valtakun- jalheista.
Suomalaisia yhtiöitä.					
Fennia, Helsinki	1881	1882	Pääkonttori, Helsinki.	18 ¹⁷ / ₅ 81	—
Pohjola, »	1891	1891	» »	18 ⁹ / ₅ 91	—
Imatra, »	1911	1911	» »	19 ¹⁵ / ₃ 11	—
Vellamo, Vaasa	1912	1912	» Vaasa.	19 ⁹ / ₅ 12	—
Ruotsalaisia yhtiöitä.					
Skandia, Tukholma	1855	1856	Tn. Schildt & Hallberg, H.ki.	18 ²⁷ / ₁₁ 91	18 ³ / ₁₂ 91
Svea, Göteborg	1866	1875	Hra J. N. Carlander, »	18 ¹¹ / ₂ 92	18 ⁵ / ₃ 92.
Skåne, Malmö	1884	1884	Hra C. F. Carlander, »	18 ¹¹ / ₂ 92	18 ²⁴ / ₃ 92
Fenix, Tukholma	1888	1891	Hra Arthur Grönberg, »	18 ²⁰ / ₁₁ 91	19 ² / ₂ 10
Norrländ, »	1889	1899	Hra E. Hasselberg, »	18 ²⁷ / ₁ 99	19 ¹¹ / ₁₂ 00
Englantilaista yhtiöitä.					
Phoenix, Lontoo	1782	1856	Hra Alex. F. Lindberg, »	18 ¹⁸ / ₂ 92	19 ²⁰ / ₃ 04
Northern, »	1836	1852	Tn. Lindelöf & Wennerberg»	18 ²⁷ / ₁₁ 91	18 ³ / ₁₂ 91
Commercial, »	1866	1901	¹⁾ Hra K. V. Lindberg, Viipuri.	19 ²¹ / ₃ 01	19 ⁸ / ₁₀ 02
Saksalainen yhtiö.					
Preussische Nat.-Ver- sicherungs-Gesell- schaft, Stettin	1845	1891	Hra F. H. Paersch, Helsinki.	18 ¹⁷ / ₁₂ 91	18 ¹³ / ₁₁ 92

¹⁾ Tammik. 4. p:stä 1916 Herra H. J. Pihlström Helsingissä.

Näiden yhtiöiden liikkeestä Suomessa vuonna 1914 annetaan erityisiä tietoja 18. taulussa, johon ei kuitenkaan ole loppusummaa pantu, koska, kuten ennen on mainittu, on sodan takia ollut mahdotonta saada tietoja yhden englantilaisen yhtiön, Commercial Unionin liikkeestä Suomessa. Alla olevaan tauluun otetut tiedot englantilaisten yhtiöiden liikkeestä ovat siis tässä suhteessa epätäydellisiä, eikä niitä voida verrata muihin kuin lähinnä edellisen vuoden tiedonantoihin. Kaksinkerroin laskemisen välttämiseksi on taulussa n:o 18 olevista luvuista vähennetty muilta yhtiöiltä vastaanotetut suomalaiset jälleenvakuutukset.

	Kanta jouluk. 31. p. 1913.	Lisäys vuoden 1914 loppuun.	Kanta jouluk. 31. p. 1914.
Kotimaiset osakeyhtiöt	788,755,054 mk	+ 27,762,214 mk	816,517,268 mk
Ruotsalaiset »	158,352,793 »	— 4,158,882 »	154,193,911 »
Englantilaiset »	89,028,535 »	— 3,007,174 »	86,021,361 »
	<u>Yhteensä 1,036,136,382 mk</u>	<u>+ 20,596,158 mk</u>	<u>1,056,732,540 mk</u>

Englantilaisten yhtiöiden edellä mainittuun vakuutuskantaan ei sisälly Commercial Union yhtiön vakuutukset. Vuoden 1913 alussa, viimeinen ajankohta, josta on tietoja, ne olivat 14,237,231 mk.

Kotimaisten osakeyhtiöiden suomalainen vakuutuskanta, suomalaiset jälleenvakuutukset mukaan luettuna, on 1914 vuoden aikana lisääntynyt 27,190,168 mk ja oli vuoden lopussa 827,760,344 mk. Ruotsalaisten yhtiöiden bruttovakuutuskannan vähennys vuonna 1914 oli 17,523,984 mk.

Palovakuutusosakeyhtiöiden vastuumäärästä ja sen jakaantumisesta eri yhtiöiden kesken edellisinä kahtenäkymmenenäkahtena vuotena julkaistaan seuraavaan tauluun asetettu yleiskatsaus, ja on tässäkin kaksinkerroin laskemisen välttämiseksi vuodesta 1895 alkaen jätetty pois muilta yhtiöiltä vastaanotetut suomalaiset jälleenvakuutukset. Vuosiin 1892—1894 nähden ei ole voitu tätä vähennystä toimittaa. Vuosilta 1913 ja 1914 ei voida ennen mainituista syistä antaa prosenttilukuja.

Jouluk. 31. p. vuonna	Vakuutuskanta miljoonaa Smk.	Koko vakuutuskannasta tuli				
		suomal. yhtiöille.	ulkom. yhtiöille.	erikseen ruotsalai- sille.	erikseen englanti- laisille.	erikseen saksalai- sille yht.
		%	%	%	%	%
1892.....	334.7	40	60	40	15	5
1893.....	347.6	46	54	35	14	5
1894.....	370.8	51	49	31	14	4
1895.....	385.3	55	45	31	13	1
1896.....	403.8	57	43	29	14	—
1897.....	452.1	58	42	29	13	—
1898.....	526.5	60	40	28	12	—
1899.....	579.2	60	40	28	12	—
1900.....	643.6	61	39	27	12	—
1901.....	683.0	62	38	26	12	—
1902.....	658.7	64	36	25	11	—
1903.....	585.3	66	34	24	10	—
1904.....	600.7	65	35	23	12	—
1905.....	604.9	64	36	24	12	—
1906.....	690.3	68	32	22	10	—
1907.....	793.0	69	31	21	10	—
1908.....	871.4	71	29	20	9	—
1909.....	891.5	70	30	20	10	—
1910.....	868.4	69	31	21	10	—
1911.....	922.0	70	30	20	10	—
1912.....	994.7	73	27	17	10	—
1913.....	1,036.1	?	?	?	?	—
1914.....	1,056.7	?	?	?	?	—

Osakeyhtiöissä otetut vakuutukset jakautuvat vuodesta 1898 alkaen jokseenkin muuttumattomassa suhteessa kotimaisten ja ulkomaisten yhtiöiden kesken, kuitenkin siten, että kotimaisten yhtiöiden osuus on yleensä jonkun verran noussut varsinkin viimeisinä vuosina.

Palovakuutusosakeyhtiöiden suomalaisista vakuutuksista saadut vakuutusmaksutulot, jälleenvakuuttajille luovutettua osuutta niistä vähentämättä, mainitaan 18. taulussa. Sama taulu sisältää myös vuoden aikana suoritettut vahingonkorvaukset, siitäkään jälleenvakuuttajain osuutta vähentämättä, ja on tässäkin ulkomaisten yhtiöiden luvuista huomautettava, että tietoja puuttuu Commercial yhtiön toiminnasta.

	Vakuutusmaksut v. 1914.	Vahingonkor- vaukset v. 1914.
Kotimaiset yhtiöt	2,946,644 mk	1,319,383 mk
Ulkomaiset »	882,281 »	501,702 »
Yhteensä	3,828,925 mk	1,821,085 mk

Vuonna 1914 on siis palovakuutusosakeyhtiöiden maksama korvaussumma muodostanut 47.6 % vakuutusmaksuista. Viimeisten kymmenen vuoden aikana on tämä prosentti ollut:

1905	30.9 %
1906	67.2 »
1907	35.7 »
1908	69.7 »
1909	55.0 »
1910	54.1 »
1911	43.7 »
1912	52.6 »
1913	63.2 »
1914	47.6 »

Suomessa toimivien palovakuutusosakeyhtiöiden keskimääräinen vahingonprosentti mainittuina 10 vuotena on ollut 52,0 %, joten vuonna 1914 vahingonprosentti oli jonkun verran pienempi tätä keskimäärää. Vuonna 1914 maksettu korvaussumma on, kun Commercial-yhtiö jätetään lukuun ottamatta, ollut 1: 74 mk kutakin vuoden keskimääräisen vakuutuskannan 1,000 markkaa kohti. Kotimaisten palovakuutusosakeyhtiöiden hoitokustannukset vuonna 1914, olivat, ellei provisioita vähennetä 562,672 mk eli 19.1 % niiden vakuutusmaksuista, ja on silloin huomattava että tähän sisältyy muutamien yhtiöiden hoitokustannukset ulkomaisestakin liikkeestä. Näiden yhtiöiden vastaanottamat provisiot ovat suuremmat kuin heidän maksamansa, ja, jos nämä ylijäämät vähennetään liikekustannuksista, on jäännös 363,413 mk, joten heidän kotimaisen liikkeensä lopulliset liikekustannukset muodostavat 12.3 % vastaavista vakuutusmaksuista, tahi 0: 45 mk kutakin vuoden keskimääräisen vakuutussumman 1,000 markkaa kohti.

Koko liikkeestään saivat kotimaiset osakeyhtiöt yhteensä vakuutusmaksuja 14,237,012 mk, josta maksoivat jälleenvakuutusmaksuna muille yhtiöille 5,643,340 mk, säilyttäen itselleen 8,593,672 mk. Näiden yhtiöiden maksettavien korvauksien koko summa oli 9,188,471 mk, josta jälleenvakuuttajat suorittivat 3,526,581 mk ja yhtiöt itse 5,661,890 mk. Siis suorittivat mainitut yhtiöt korvauksena 65.9 % omista vakuutusmaksuistaan, kun jälleenvakuuttajat maksoivat 62.5 % niille joutuneista vakuutusmaksuista.

Mitä tulee tässä käsiteltyjen yhtiöiden toiminnan yksityiskohtiin, viitataan tilastollisessa osastossa oleviin tauluihin n:ot 15—18.

Erityisiä yleisiä tietoja julkaistaan 15. taulussa liikkeen laajuudesta, jonka ohessa lyhyesti tehdään selkoa vakuutusmaksurahaston laskemisen perusteista.

Voitto- ja tappiotilit sekä bilanssit vuodelta 1914 sisältävät 16 ja 17 taulu; 18. tauluun ovat yhtiöiden suomalaista liikettä koskevat tiedot yhdistetyt.

Osakeyhtiöiden ohessa harjoittaa maassa laajaa vakuutusliikettä lukuisa määrä osakasten keskinäiselle vastuulle perustuvia laitoksia. Näitä yhdistyksiä koskevia tietoja julkaistaan tässä kertomuksessa ainoastaan sellaisista, joiden toiminta-alue käsittää yhden läänin tai sitä suuremman osan maata. Kihlakunta- ja pitäjäyhdistykset ovat vuodesta 1897 alkaen velvolliset kunakin vuonna antamaan virallisesti vahvistettujen kaavojen mukaan laadittuja kertomuksia toiminnastaan, ja julkaistaan nämä Vakuutustilaston B-sarjassa, josta vuosia 1897—1913 käsittävät vihot ovat ilmestyneet.

Niistä yhdistyksistä, joiden toiminta-alue käsittää yhden läänin tai vielä suuremman osan maata, tavataan yhdistysten vuosikertomuksista saatuja tietoja tauluissa n:ot 19, 20 ja 21. Useimmat näistä yhdistyksistä ovat perustetut erityisiä vastuuvaaroja varten, minkä näkeekin niiden nimestä.

Ainoastaan Keskinäinen vakuutuslaitos Sampo on vastaanottanut jälleenvakuutuksia. Jos nämä vähennetään, saadaan yhdistysten suoranainen vakuutuskanta ja sen lisäys vuoden kuluessa.

Suoranainen vakuutuskanta 31. p. jouluk. 1913	1,931,195,924 mk
» » 31. » » 1914	2,025,175,034 »
	Lisäys vuonna 1914 93,979,110 mk

Viisitoista näistä yhdistyksistä on muissa yhtiöissä jälleenvakuuttanut koko vakuutussummastaan yhteensä 164,540,557 mk.

Kannetut vakuutusmaksut ja suoritettut vahingonkorvaukset, jälleenvakuuttajain osuuksia niistä vähentämättä, sekä hoitokustannukset ovat olleet yhteensä:

Vakuutusmaksut	4,873,360 mk
Vahingonkorvaukset	2,738,872 »
Hoitokustannukset	891,413 »

Kannetut vakuutusmaksut ovat olleet 2.46 mk, suoritettut vahingonkorvaukset 1.38 mk ja hoitokustannukset 0.45 mk vuoden keskimääräisen bruttovakuutussumman tuhatmarkkaa kohti.

Viimeisten kymmenen vuoden aikana ovat äsken mainitut luvut olleet seuraavat:

Vuonna.	Vakuutus-	Vahingon-	Hoitokus-
	maksut.	korvauk-	tannukset.
M a r k k a a.			
1905	3.08	1.10	0.42
1906	3.16	2.40	0.45
1907	3.25	1.94	0.43
1908	3.20	2.02	0.43
1909	3.20	1.28	0.46
1910	3.26	1.90	0.47
1911	3.07	1.59	0.45
1912	2.87	1.16	0.48
1913	2.66	2.13	0.46
1914	2.46	1.38	0.45

Edellä olevia vakuutusmaksujen keskimääriä arvosteltaessa on otettava huomioon että Kaupunkien yleinen paloapuyhtiö, jonka vakuutuskanta muodostaa enemmän kuin kolmannen osan koko vakuutussummasta, kantaa vakuutusmaksuja ainoastaan viiden vuoden aikana vakuutuksen voimaan astuttua, joten sen vuonna 1914 kantama vakuutusmaksujen summa ei muodosta kuudetta osaa kaikkien näiden yhdistysten vakuutusmaksujen summasta. Toiselta puolen kuuluu toinen huomattava osa vakuutussummasta sellaisiin vakuutuksiin, jotka yleensä luetaan vaarallisimpiin, kuten sahat ja muut teollisuuslaitokset sekä maakauppiasten tavaravarastot. Koska vakuutuskanta on kokoonpantu näin suuressa määrin erilaatuisista vastuista, ei saata antaa mainittavaa merkitystä näille vakuutusmaksujen keskiarvoille.

Vakuutusmaksuistaan luovuttivat yhdistykset jälleenvakuuttajilleen 862,573 mk ja maksoivat nämä korvauksista 302,702 mk eli 35.1 % kantamistaan eri vakuutusmaksuista.

Eri yhdistykset ovat kertomuksiinsa liittäneet muutamia tilastollisia ilmoituksia yhdistyksen toimesta. *Suomen teollisuudenharjoittajain keskinäinen paloapuyhdistys* on tähän asiaan kiinnittänyt suurempaa huomiota kuin muut, ja on se vakuutuksistaan ja liikkeestään myöskin vuonna 1914 antanut suuren määrän valaisevia tietoja. *Hämeen läänin paloapuyhdistyksen* ja *Suomen Maalaisten Paloapuyhdistyksen* kertomuksissa tavataan myöskin nykyään entistä enemmän valaisevia tilastollisia tietoja.

Seuraavassa esitetään 1914 vuoden lopussa maassa palovahinkoa vastaan vakuutetun omaisuuden vakuutusarvo, joskin kihlakunta- ja pitäjäyhdistysten sekä

venäläisten palovakuutusyhtiöiden vakuutuskanta on ainoastaan likimäärin tunnettu. Kaksinkerroin laskemisen välttämiseksi on poisjätetty kaikki muilta yhtiöiltä vastaanotetut vakuutukset. Vuonna 1912 ovat Venäläiset palovakuutusosakeyhtiöt julkaisseet laajan tilastollisen selvittelyn toiminnastaan ja siinä myöskin erikseen maininneet vakuutuskantansa Suomessa 1910 vuoden lopussa, ollen tämä silloin noin 245 miljoonaa markkaa. Tietojen puutteessa myöhemmiltä vuosilta on edellytetty, että mainittu vakuutuskanta olisi vuosi vuodelta jonkun verran kasvanut. Koska ei ole saatu tietoja Commercial Union-yhtiön vakuutuskannasta vuoden lopussa, mutta sen suoranainen vakuutuskanta Suomessa 1913 vuoden alussa oli noin 14 miljoonaa markkaa, on tämä luku lisätty ulkomaisten osakeyhtiöiden sivulla 40 mainittuun vakuutuskantaan ja siten saatu luku tasoitettu.

Suurempien keskinäisten yhdistysten kanta	Smk	2,025,175,034
Kihlakunta- ja pitäjäyhdistysten	» (likim.) ...	»	1,025,000,000
Kotimaisten osakeyhtiöiden	»	»	816,517,268
Ulkomaisten osakeyhtiöiden	» (likim.) ...	»	254,000,000
Venäläisten osakeyhtiöiden	» (likim.) ...	»	265,000,000
Yhteensä			Smk 4,385,692,302

Sen jälkeen kun vakuutustarkastajan kertomus n:o 22 A julkaistiin, on saatu tarkkoja tietoja pienten paikallisten paloapuyhdistysten vakuutuskannan suuruudesta vuonna 1913, ja on siis nyt mahdollista äsken mainitussa kertomuksessa tavattavien tiedonantojen asemasta antaa mainittua vuotta koskevia lopullisia lukuja. Alla olevaan tauluun yhdistetään tietoja siitä, mihin summaan omaisuus Suomessa on ollut vakuutettu palovahinkoa vastaan kunkin vuoden lopussa vuodesta 1897 alkaen, ja on tässä ainoastaan venäläisissä yhtiöissä ja pieneltä osalta ulkomaisissakin yhtiöissä vakuutetun omaisuuden arvo likimäärin arvioitu.

Palovakuutuskanta vuoden lopussa.

	Suuremmat keskinäiset yhdistykset.	Kihlakunta- ja pitäjä- yhdistykset	Kotimaiset osakeyhtiöt	Ulkomaiset osakeyhtiöt	Venäläiset osakeyhtiöt (likim.)	Yhteensä
	<i>Smf.</i>	<i>Smf.</i>	<i>Smf.</i>	<i>Smf.</i>	<i>Smf.</i>	<i>Smf.</i>
1897.....	539,256,206	352,511,270	261,865,311	190,697,825	160,000,000	1,503,830,612
1898.....	587,156,404	387,908,694	315,601,950	210,886,897	170,000,000	1,671,553,945
1899.....	624,908,802	409,336,650	350,440,136	228,721,228	170,000,000	1,783,406,816
1900.....	659,952,105	436,737,520	395,246,061	248,403,933	170,000,000	1,910,339,619
1901.....	708,124,001	473,046,398	424,874,606	258,086,257	170,000,000	2,034,131,262
1902.....	779,715,057	493,083,122	418,686,077	240,030,092	160,000,000	2,091,514,348
1903.....	960,150,706	517,959,260	385,843,318	199,473,986	100,000,000	2,163,427,270
1904.....	1,025,632,242	546,139,454	390,126,379	210,544,575	130,000,000	2,302,442,650
1905.....	1,087,648,105	569,006,331	385,769,915	219,171,739	160,000,000	2,421,596,090
1906.....	1,170,907,750	593,972,175	466,710,182	223,550,628	190,000,000	2,645,140,735
1907.....	1,259,684,139	620,764,265	545,074,643	247,949,684	210,000,000	2,883,472,731
1908.....	1,348,505,499	675,932,318	615,598,521	255,823,948	220,000,000	3,115,860,286
1909.....	1,425,888,930	725,063,824	639,087,045	272,428,732	235,000,000	3,297,468,531
1910.....	1,618,884,087	778,737,748	598,582,310	269,796,891	245,000,000	3,511,001,036
1911.....	1,713,031,707	870,930,044	646,221,173	275,801,104	250,000,000	3,755,984,028
1912.....	1,799,410,019	929,163,142	728,090,271	266,588,456	250,000,000	3,973,251,888
1913.....	1,931,195,924	984,345,554	788,755,054	261,000,000	260,000,000	4,225,296,532

Edellä olevat luvut osottavat että mainittujen vuosien lopussa seuraavat vakuutuskannan prosenttiluvut olivat kunkin vakuutusyhtiöryhmän hallussa.

	Suuremmat keskinäiset yhdistykset.	Kihlakunta- ja pitäjäyhd- istykset.	Kotimaiset osakeyh- tiöt.	Ulkomaiset osakeyh- tiöt.	Venäläiset osakeyht. (likim.)
1897	35.9 %	23.4 %	17.4 %	12.7 %	10.6 %
1898	35.1 »	23.2 »	18.9 »	12.6 »	10.2 »
1899	35.0 »	23.0 »	19.7 »	12.8 »	9.5 »
1900	34.5 »	22.9 »	20.7 »	13.0 »	8.9 »
1901	34.8 »	23.3 »	20.9 »	12.7 »	8.3 »
1902	37.3 »	23.6 »	20.0 »	11.5 »	7.6 »
1903	44.4 »	23.9 »	17.9 »	9.2 »	4.6 »
1904	44.5 »	23.7 »	17.0 »	9.1 »	5.7 »
1905	44.9 »	23.5 »	15.9 »	9.1 »	6.6 »
1906	44.3 »	22.5 »	17.6 »	8.4 »	7.2 »
1907	43.7 »	21.5 »	18.9 »	8.6 »	7.3 »
1908	43.3 »	21.7 »	19.7 »	8.2 »	7.1 »
1909	43.2 »	22.0 »	19.4 »	8.3 »	7.1 »
1910	46.2 »	22.2 »	17.1 »	7.5 »	7.0 »
1911	45.6 »	23.2 »	17.2 »	7.3 »	6.7 »
1912	45.3 »	23.4 »	18.3 »	6.7 »	6.3 »
1913	45.7 »	23.3 »	18.7 »	6.2 »	6.1 »
1914 (likim.).....	46.2 »	23.4 »	18.6 »	5.8 »	6.0 »

Suomessa palovahinkoa vastaan vakuutetun omaisuuden vakuutussumma on seitsemäntoista vuoden aikana eli 1897 vuoden lopusta 1914 vuoden loppuun kasvanut noin $2\frac{3}{4}$ miljardia markkaa ja on se seitsemänä viimeisenä vuotena kasvanut keskimäärin 225 miljoonaa markkaa vuodessa.

Neljäntoista vuoden aikana on n. s. suurempien keskinäisten yhdistysten vakuutuskanta kasvanut nopeammin kuin muiden ja paikallisten keskinäisten yhdistysten sekä kotimaisten osakeyhtiöiden vakuutuskanta on pysynyt suhteellisesti lähes yhtä suurena, kun sitä vastoin ulkomaisten osakeyhtiöiden vakuutuskanta on suhteellisesti pienentynyt.

Kotimaisten palovakuutusosakeyhtiöiden ja suurempien keskinäisten yhdistysten varat olivat 1914 vuoden lopussa sijoitetut seuraavalla tavalla:

	Osakeyhtiöt.	Suur. keskin. yhdist.
Kiinteistöjä, (siitä vähennetty lainat)	2,100,000 mk	679,442 mk
Lainoja, melkein yksinomaan kiinnitystä vastaan	6,831,542 »	4,193,019 »
Obligatioita:		
valtion, kuntien, hypot. yhd. y. m.	1,147,214 »	6,867,985 »
teollisuuslaitosten	163,710 »	368,000 »
Osakkeita	181,300 »	103,340 »
Pankkitalletuksia	1,355,687 »	16,509,570 »
Kassassa ja juoksevalla pankkitilillä	501,472 »	826,991 »

Palovakuutuslaston tulisi vielä valaista muutamia vakuutettua omaisuutta koskevia puolia, kuten esim. kuinka paljon vakuutussummasta on kiinteätä tai irtainta omaisuutta, kuinka paljon kuuluu teollisuuslaitoksiin sekä niiden valmisteesiin ja varastoihin, kauppamiesten varastoon y. m. Mutta tästä on vielä ollut mahdoton tehdä selkoa, koska käytettäviksi vahvistetut kyselykaavat eivät tässä kohden vaadi yhtiöiltä tiedonantoja.

IV. Kuljetus- ja merivakuutus.

Vanhastaan on Suomen kuljetus- ja merivakuutus, mikäli sitä harjoitetaan maassa olevien asioimistojen välityksellä, ollut hajaantuneena suurelle joukolle vakuutuksen antajia. Koska melkoinen osa tavaravakuutuksista, kaupassa vallitsevan tavan tai liikesuhteiden johdosta, päätetään ulkomailla, vaikeuttaa puolestaan tämäkin asia kotimaisten yhtiöiden liikkeen kehitystä. Niistä viidestätoista ulkomaisesta yhtiöstä, jotka vuonna 1914 ovat olleet oikeutetut maassa harjoittamaan puheena olevaa vakuutusliikettä ja jotka luetellaan täällä alla, ei kahdeksan: *Vega*, *Badische Assecuranz Actiengesellschaft*, *Preussische National-Versicherungs Gesellschaft*, *Victoria*, *Norddeutsche Versicherungs-Gesellschaft*, *Deutsche Rück- und Mit-Versicherungs-Gesellschaft*, *Continentale Versicherungs-Gesellschaft* eikä *Internationale L'loyd* sanottuna vuotena ole päättänyt vakuutuksia Suomessa, ja muista seitsemästä on muutamilla mitättömän pieni vakuutuskanta. Ulkomaisista yhtiöitä ovat vain ruotsalaiset antaneet tietoja liikkeestään vuonna 1914.

Vakuutusosakeyhtiö *Providentia* vakuuttaa purjealuksia ja moottoriveneitä sellaisia vahinkoja vastaan, joista merilaki puhuu, sekä matkatavarain ja kauppatuokustajien varastoja.

Kuljetusvakuutusyhtiöt Suomessa.

Laitos.	Perustamisvuosi.	Päättökä vakuutusta Suomessa alkaen vuodesta.	Pääasioimisto.	Lupa myönnetty.	Asiainkannan valokirja julkaisu.
Suomalaisia osakeyhtiöitä.					
Triton, Turku	1889	1890	Pääkonttori, Turussa.	18 ¹² / ₁₂ 89	—
Suomen Merivakuutusosakeyhtiö, Helsinki ..	1898	1898	» Helsingissä.	18 ²⁷ / ₄ 98	—
Providentia, Helsinki ..	1902	1907	» »	19 ⁶ / ₅ 09	—
Suomalaisia keskinäisiä yhtiöitä.					
Suomen Merivakuutusyhdistys, Turku	1850	1850	Pääkonttori, Turussa.	—	—
Vakuutusl. Sampo, Turku	1909	1910	» »	19 ⁶ / ₆ 09	—

Laitos.	Perustamisvuosi.	Päättää vakuutuksen Suomessa alkaneen vuodesta.	Pääasioimisto.	Lupa myönnetty.	Asiamiehen valtakirja julkaistu.
Ruotsalaisia yhtiöitä.					
Gauthiod, Göteborg	1863	1872	Hra Arvid Näsman, Vaasassa.	18 ²⁴ / ₄ 92	19 ¹⁷ / ₈ 09
Ägir, Tukholma	1872	1873	» Victor Ek, Helsingissä.	18 ³ / ₁₂ 91	18 ¹¹ / ₁ 92
Vega »	1882	1887	» Th. Sethin perilliset Turussa.	18 ⁴ / ₁₁ 91	18 ¹¹ / ₁ 92
Saksalaisia yhtiöitä.					
Badische Assecuranz-Aktienges. Mannheim	1840	1902	» J. O. Lindholm, H:gissä.	19 ¹⁵ / ₆ 02	19 ³ / ₉ 04
Preussische National-Versicherungs Gesellschaft, Stettin	1845	1891	» F. H. Paersch, »	18 ¹⁷ / ₁₂ 91	18 ¹³ / ₁₂ 92
Victoria, Berlin	1853	1881	» Victor Ek, »	18 ⁷ / ₄ 92	19 ⁵ / ₃ 10
Norddeutsche Versicherungs Gesellschaft, Hamburg	1857	?	» L. Herold, Viipurissa.	18 ²⁰ / ₃ 92	18 ²⁴ / ₁₂ 92
Allgemeine Versicherungs-Gesellschaft für See-, Fluss- und Landtransport, Dresden	1861	?	» J. R. Stünkel »	18 ²⁰ / ₆ 92	19 ¹⁴ / ₆ 00
Deutsche Transport-Versicherungs-Gesellschaft, Berlin	1871	1887	» Ad. Pantaenius, H:gissä.	18 ¹⁷ / ₁₂ 91	19 ³ / ₅ 00.
Mannheimer Versicherungs Gesellschaft, Mannheim	1879	1885	» J. R. Stünkel, Viipurissa.	18 ²⁰ / ₆ 92	19 ¹ / ₄ 06
Deutsche Rück- und Mit-Versicherungs Gesellschaft, Berlin	1882	1894	Täyttämättä.	18 ²³ / ₁₀ 94	—
Continental Versicherungs-Gesellschaft, Mannheim	1885	1902	Täyttämättä.	19 ¹⁷ / ₄ 02	—
Allianz Versicherungs-Gesellschaft, Berlin	1891	1897	Hra Alex. F. Lindberg, H:gissä.	18 ²³ / ₁₀ 98	19 ¹⁷ / ₉ 10
Internationaler L'loyd Vers. A. G., Berlin	1891	1908	» Eilif Skaar, »	19 ⁶ / ₅ 08	19 ¹¹ / ₄ 12
Sveitsiläinen yhtiö.					
Eidgenössische Versicherungs Gesellschaft, Zürich	1881	1886	» Ragnar Kramer, »	18 ²⁰ / ₆ 92	19 ³ / ₁₀ 13

Suomalaisten ja ruotsalaisten merivakuutusosakeyhtiöiden sekä Sammon ja Suomen Merivakuutusyhdistyksen liikkeen laajuutta Suomessa vuonna 1914 valaisevat seuraavat tilastollisen osaston 25. taulun nojalla yhdistetyt luvut:

	Vakuutusmaksut.	Vahingot.	Kustannukset.
Kotimaiset osakeyhtiöt	1,073,212 mk	800,707 mk	153,438 mk
Ruotsalaiset »	119,699 »	40,417 »	18,609 »
Yhteensä	1,192,911 mk	841,124 mk	172,047 mk
Kotimaiset kesk. yhdistykset	573,967 »	513,117 »	56,745 »
Kaikkiaan	1,766,878 mk	1,354,241 mk	228,792 mk

Jos kotimaisten osakeyhtiöiden liikettä koskevia lukuja verrataan vastaviin lukuihin vuonna 1913, huomaa että vakuutusmaksut ovat lisääntyneet 2,102 mk ja vahingonkorvaukset 51,441 mk, mutta kustannukset vähentyneet 3,156 mk. Ulkomaisten yhtiöiden vakuutusmaksut ovat vuoteen 1913 verraten vähentyneet 169,312 mk, vahingonkorvaukset 310,764 mk ja asioimiskustannukset 16,823 mk. Keskinäisten yhdistysten vakuutusmaksut ovat vähentyneet 116,216 mk, vahingonkorvaukset lisääntyneet 243,893 mk ja kustannukset kasvaneet 701 mk. Näitä lukuja tarkasteltaessa on huomioon otettava että vakuutussumma kokonaisuudessaan on niin pieni, että puheena olleet luvut suuressa määrin ovat satunnaisten tapahtumien varassa.

Seuraavalla sivulla esitetään osakeyhtiöiden suomalaisen vakuutuskannan bruttovakuutusmaksut sekä niiden maksamat bruttokorvaukset viimeisten kahdenkymmenen vuoden aikana, ja on toisistaan erotettu kotimaiset ja ulkomaiset yhtiöt.

Tästä huomataan että kotimaiset yhtiöt ovat viimeisten kymmenen vuoden aikana vahingonkorvauksina maksaneet 57.1 % saman ajan kuluessa kantamistaan vakuutusmaksuista ja että vastaava ulkomaisten yhtiöiden liikettä koskeva prosenttiluku on 82.6 %.

Kuljetusvakuutusyhtiöitä koskevat erityisluvut ovat tilastollisen osaston tauluissa n:ot 22—25. Puheena olevan vakuutushaaran alalla toimivan yhtiön liikkeen parhaimmaksi mitaksi on katsottava vuoden kuluessa kannettujen vakuutusmaksujen summa, eikä niin ollen ole katsottu tarpeelliseksi antaa tietoja vakuutussumman suuruudesta.

V u o s i.	Kotimaiset osake- yhtiöt.		Ulkomaiset yhtiöt.		Y h t e e n s ä.		
	Vakuutus- maksuja.	Vahingon- korvauks.	Vakuutus- maksuja.	Vahingon- korvauks.	Vakuutus- maksuja.	Vahingon- korvauks.	Vahingon- korv. ynnä hoitokust.
	<i>Smf.</i>	<i>Smf.</i>	<i>Smf.</i>	<i>Smf.</i>	<i>Smf.</i>	<i>Smf.</i>	<i>Smf.</i>
1892.....	245,081	115,521	327,674	83,453	572,755	198,974	268,823
1893.....	317,984	170,214	483,071	286,206	801,055	456,420	552,189
1894.....	391,824	189,227	367,439	186,119	759,263	375,346	472,746
1895.....	371,641	284,680	439,961	482,569	811,602	767,249	868,678
1896.....	404,419	287,084	375,922	336,593	780,341	623,677	730,224
1897.....	375,122	165,326	448,253	395,300	823,375	560,626	664,405
1898.....	213,261	138,651	395,872	127,509	609,133	266,160	346,777
1899.....	478,539	141,694	394,278	406,529	872,817	548,223	675,502
1900.....	429,649	127,022	426,794	389,158	856,443	516,180	644,225
1901.....	361,842	170,075	359,129	333,200	720,971	503,275	613,412
1902.....	389,799	194,658	251,385	246,916	641,184	441,574	554,556
1903.....	466,726	204,917	329,662	278,380	796,388	483,297	590,612
1904.....	543,010	266,947	436,250	207,635	979,260	474,582	586,528
1905.....	582,439	359,897	396,498	453,996	978,937	813,893	922,933
1906.....	639,286	257,558	410,132	243,795	1,049,418	501,353	622,476
1907.....	789,956	278,191	386,729	489,138	1,176,685	767,329	898,982
1908.....	864,636	493,194	329,814	182,656	1,194,450	675,850	816,911
1909.....	929,222	492,651	289,732	155,188	1,218,954	647,839	801,670
1910.....	932,672	464,745	250,124	231,371	1,182,796	696,116	851,350
1911.....	934,017	705,684	222,739	114,431	1,156,756	820,115	979,300
1912.....	1,010,495	442,272	254,248	174,463	1,264,743	616,735	797,959
1913.....	1,071,110	749,266	289,011	351,181	1,360,121	1,100,447	1,292,473
1914.....	1,073,212	800,707	119,699	40,417	1,192,911	841,124	1,013,171

Suomalaisten osakeyhtiöiden ja keskinäisten yhdistyksen varat olivat 1914 vuoden lopussa sijoitetut seuraavalla tavalla:

	Osakeyht.	Kesk. yhd.
Lainoja: kiinnityksiä vastaan	372,000 mk	—
arvopapereita vastaan	200,000 »	—
Obligatioita	817,604 »	—
Talletustilillä pankissa	546,110 »	90,004
Juoksevalla tilillä ja kassassa	144,716 »	22,297

V. Lasivakuutus.

Lasivakuutusta ovat oikeutetut harjoittamaan alla luetellut yhtiöt, kolme suomalaista ja kaksi ulkomaista.

Laitos.	Perustamisvuosi.	Myyntiä vakuutuksia Suomessa vuodesta.	Pääasioimisto.	Lupa myönnetty.	Pääasiamehen valtuutus julkaisusta.
Suomalaiset yhtiöt.					
Suomen lasivakuutusosakeyhtiö	1898	1898	Pääkonttori, Helsingissä.	18 ¹⁷ / ₉ 98	—
Keskin. vak. lait. Sampo	1907	1910	» Turussa.	19 ⁶ / ₈ 09	—
Providentia	1902	1912	» Helsingissä.	19 ¹⁰ / ₁₀ 11	—
Ruotsalainen yhtiö.					
Svenska Glasförsäkringsbolaget, Tukholma....	1891	1896	Hra Alex. F. Lindberg, H:gissä.	18 ²³ / ₁₀ 96	19 ²⁴ / ₅ 10
Saksalainen yhtiö.					
Kölnische Glas-Versicherung Actien-Gesellschaft, Köln.....	1880	1898	Hra E. L. Hasselberg, H:gissä.	18 ¹⁶ / ₁ 98	19 ²⁰ / ₈ 10

Näiden yhtiöiden suomalaisesta liikkeestä tehdään selkoa 26. taulussa, mutta koska Kölnische Glas-Versicherungs A.-G.-yhtiön liikkeestä Suomessa vuonna 1914 ei ole voitu saada tietoja, ei tauluun ole pantu loppusummaa. Alla esitetään niiden yhtiöiden liikettä koskevia summia, joilta on tietoja saatu. Siinä olevat luvut osottavat seuraavaa:

	Kanta.	Vak. maksut.	Korvaukset.
Kotimaiset yhtiöt	1,213,159 mk	28,940 mk	16,680 mk
Ulkomaiset yhtiöt	3,315 »	120 »	17 »
Yhteensä	1,216,474 mk	29,060 mk	16,697 mk

Verrattuina 1913 vuoden tulokseen näyttävät nämä luvut että kotimaisten yhtiöiden vakuutuskanta on vähentynyt 172,282 markkaa.

Vahingonkorvauksia on vuoden kuluessa kotimaisissa yhtiöissä sattunut 123 vastuulle, eli 16:1 korvausta 100 vakuutuskirjan keskimääräistä lukua kohti. Korvausta kohti on keskimäärin maksettu 135:30 markkaa. Kotimaisten yhtiöiden korvaussumma on 57.6 % vuoden vakuutusmaksuista, jotka puolestaan ovat olleet 2:23 mk keskimääräisen vakuutussumman 100 markkaa kohti.

Alla annetaan muutamia tietoja, jotka valaisevat tämän maassamme verrattain vähän kehittyneen vakuutushaaran vaiheita niiden kahdenkymmenen kolmen vuoden aikana, joista järjestettyä vakuutustilastoa meillä on saatavana.

V u o s i.	Kotimaiset yhtiöt.			Ulkomaiset yhtiöt.			Yhteensä.			
	Vakuutus- kanta 3/12 Shng.	Vakuutus- maksut Shng.	Vahingot Shng.	Vakuutus- kanta 3/12 Shng.	Vakuutus- maksut Shng.	Vahingot Shng.	Vakuutus- kanta 3/12 Shng.	Vakuutus- maksut Shng.	Vahingot Shng.	Vahingot yhtiö- kustannukset Shng.
1892.....	—	—	—	105,101	1,742	484	105,101	1,742	484	832
1893.....	—	—	—	217,454	3,594	1,437	217,454	3,594	1,437	2,364
1894.....	—	—	—	208,939	3,483	1,364	208,939	3,483	1,364	2,299
1895.....	—	—	—	237,491	4,173	2,117	237,491	4,173	2,117	3,188
1896.....	—	—	—	238,996	3,924	2,126	238,996	3,924	2,126	3,272
1897.....	—	—	—	309,379	5,740	1,984	309,379	5,740	1,984	3,358
1898.....	227,356	5,862	178	167,976	4,847	2,592	395,332	10,709	2,770	5,870
1899.....	367,303	9,270	2,407	124,915	2,647	1,034	492,218	11,917	3,441	6,986
1900.....	442,571	12,181	3,316	165,523	1,185	457	608,094	13,366	3,773	7,246
1901.....	481,630	11,548	2,289	144,924	1,840	326	626,554	13,388	2,615	6,137
1902.....	562,994	12,849	3,883	140,565	1,920	466	703,559	14,769	4,349	8,504
1903.....	536,011	11,602	2,862	133,870	2,473	607	669,881	14,075	3,469	7,745
1904.....	531,593	10,772	3,814	124,701	3,166	545	656,294	13,938	4,359	8,615
1905.....	543,895	9,814	7,545	142,991	2,967	727	686,886	12,781	8,272	12,595
1906.....	539,716	11,354	3,621	212,122	3,465	550	751,838	14,819	4,171	8,810
1907.....	561,258	15,070	4,146	164,453	1,788	1,004	725,711	16,858	5,150	10,725
1908.....	618,957	15,227	6,524	140,557	1,915	479	759,514	17,142	7,003	12,675
1909.....	597,402	14,232	6,050	122,161	733	87	719,563	14,965	6,137	11,452
1910.....	984,389	22,875	10,192	142,799	3,206	1,201	1,127,188	26,081	11,393	20,738
1911.....	920,254	21,792	6,323	130,619	3,023	607	1,050,873	24,815	6,930	16,022
1912.....	1,256,766	32,723	11,160	189,221	2,448	852	1,445,987	35,171	12,012	25,338
1913.....	1,385,441	33,646	14,781	—	—	—	—	—	—	—
1914.....	1,213,159	28,940	16,680	—	—	—	—	—	—	—

Tilastollisen osaston 27. ja 28. tauluissa tavataan lasivakuutusyhtiöiden voitto- ja tappiotilit sekä bilanssit vuodelta 1914.

VI. Eläinvakuutus.

Tätä vakuutuslajia ovat vuonna 1914 maassamme harjoittaneet *Turun hevosvakuutusyhtiö*, *Suomen eläinvakuutusyhtiö* ja *Suomen maalaisten eläinvakuutusyhtiö*, jotka ulottavat liikkeensä yli koko maan, sekä *Oulun läänin keskinäinen eläinvakuutusyhtiö*, joka ottaa vakuutuksia ainoastaan Oulun läänistä. Yhtiöt perustavat liikkeensä osakasten keskinäiselle vastuunalaisuudelle. Niiden toiminnasta annetaan yksityiskohtaisia tietoja 29. ja 30. tauluissa, joista edellinen on laadittu samaan kaavaan kuin paikallisten eläinvakuutusyhtiöiden toimintaa esittävät taulut B-sarjassa.

Tauluista saadaan seuraava yhteenvedo:

Vakuutuskanta 31. p:nä joulukuuta 1914:

Hevosten		Nautaeläinten	
luku	vakuutusarvo	luku	vakuutusarvo
27,823	11,106,845 markkaa.	17,776	2,691,080 markkaa.

Vakuutetuista nautaeläimistä oli yksinäisvakuutuksessa 8,716 eli 49.0 % ja joukkovakuutuksessa 9,060 eli 51.0 %. Vakuutusarvon vastaavat luvut olivat kohdaltaan 1,230,660 mk ja 1,460,420 mk.

Seuraavassa esitetään muutamia yhtiöiden liikettä valaisevia lukuja:

Vuoteen 1914 kuuluva taksoitus: hevosia varten	309,118	mk
» » » » nautaeläimiä varten	49,892	»
» » » » nimenomaan vararahastoihin	3,624	»
Vuoteen 1914 kuuluvat vahingonkorvaukset: hevosia varten ...	217,244	»
» » » » nautaeläimiä vart.	36,750	»
Vahingoittuneitten eläinten luku: hevosten	834	»
» » » » nautaeläinten	336	»
Hoitokustannukset ja provisiot	127,952	»

Verratessa edellä olevia lukuja vuotta 1913 koskeviin vastaaviin lukuihin huomaa että hevosten vakuutuskanta on vähentynyt 211,093 mk ja nautaeläinten kasvanut 73,255 mk. Kustannukset, jotka vuosina 1902—1905 olivat keskimäärin 36.5 % ja vuosina 1906—1910 keskimäärin 24.5 % kannetuista vakuu-

tusmaksuista, ovat 1914 vuoden kuluessa olleet 34.7 % kannetuista vakuutusmaksuista.

Vuoden kuluessa vahingoittui 834 hevosta eli 3.0 % vakuutettujen hevosten keskiluvusta, ja oli korvaussumma 1.94 mk kutakin keskimääräisen vakuutussumman 100 markkaa kohti. Vahingoittuneista hevosista kuoli 462 eli 55.4 %. Nautaeläimistä annetaan korvausta ainoastaan kuolemantapauksessa ja on sellaisia toimintavuoden aikana sattunut 336 eli 1.9 % vakuutettujen eläinten keskiluvusta. Korvaussumma oli 1.38 mk kutakin keskimääräisen vakuutussumman 100 markkaa kohti. Kutakin vahingoittunutta hevosta kohti on maksettu 216: 18 markkaa ja kutakin vahingoittunutta nautaeläintä kohti 109: 38 mk.

Jotta edellä mainittujen lukujen muutokset vuodesta vuoteen ja kehityksen yleinen suunta kävisi selville, julkaistaan vastaavat luvut vuodesta 1905 alkaen, joka on ensimmäinen vuosi, mistä kaikki tarvittavat tiedot ovat saatavina.

V u o s i.	Vahingoittumisprosentti.		Korvaus keskimääräisen vakuutussumman 100 markkaa kohti.		Korvaus vahinkoa kohti.	
	Hevosten	Nautaeläinten	Hevosten	Nautaeläinten	Hevosia varten	Nautaeläimiä varten
	%	%	mk	mk	mk	mk
1905	2.9	1.6	1.76	1.01	254.0	80.0
1906	3.1	1.0	1.80	0.70	249.6	90.0
1907	3.2	1.2	2.20	0.87	266.9	101.5
1908	2.9	1.0	1.62	0.60	264.9	91.8
1909	2.7	1.2	1.88	0.70	285.9	86.0
1910	2.9	1.3	1.89	0.81	286.6	107.4
1911	3.1	1.3	2.13	0.69	285.3	98.5
1912	2.6	1.2	1.81	0.76	288.5	95.7
1913	3.0	1.2	1.90	1.13	257.1	104.4
1914	3.0	1.9	1.94	1.38	216.2	109.4

Paitsi edellä mainittuja yhtiöitä toimi 1914 vuoden alussa maan eri osissa yhteensä 125 pienempää, niinkään keskinäisyydelle perustuvaa paikkakunnallista eläinvakuutusyhdistystä. Näiden yhdistysten toiminnasta vuonna 1914 on annettava tietoja vakuutustarkastajan kertomusten B-sarjan ennen pitkää julkaistavassa n:o 13:ssa, johon silloin liitetään yleiskatsaus eläinvakuutuksen tilaan koko maassa v. 1914.

VII. Jälleenvakuutus.

Alla olevat tiedot koskevat molempien kotimaisten jälleenvakuutusosakeyhtiöiden *Osmon* ja *Verdandin* liikettä sekä keskinäisen vakuutuslaitoksen *Sammom* pitäjäläpaloapuyhdistysten jälleenvakuutusosaston, *Turun ja Porin läänin paloapuyhdistysten keskinäisen jälleenvakuutusyhdistyksen* ja *Viipurin läänin paloapuyhdistysten jälleenvakuutusyhdistyksen* toimintaa. Ulkomaisten jälleenvakuutusyhtiöiden liikettä ei voida tässä käsitellä, koska ne eivät ole velvolliset antamaan toimestaan tietoja vakuutusoloja tarkastavalle viranomaiselle. Tauluissa n:o 31 ja 32 tavataan mainittujen yhtiöiden voitto- ja tappiotilit sekä niiden bilanssit.

Alla esitetään muutamia näiden yhtiöiden liikettä yhteisesti vuonna 1914 valaisevia lukuja:

	Vakuutusmaksut.		Vahingonkorvaukset yhtiön omalta vastuun osalta.
	Kokonaan.	Jälleenvakuuttajille luovutettu.	
Osakeyhtiöt	4,267,893 mk	804,939 mk	2,531,962 mk
Keskinäiset yhdist.	73,423 »	25,821 »	34,577 »
Yhteensä	4,341,316 mk	830,760 mk	2,566,539 mk

Alla esitetään muutamia lukuja, jotka puolestaan kuvaavat yhtiöiden liikkeen kehitystä vuodesta 1900 alkaen, jolloin Osmo-yhtiön ensimmäinen tilivuosi päättyi.

V u o s i.	Vakuutusmaksut		Netto-korvaukset mk.
	Bruttomaksut mk.	Jälleenvakuuttajain osuus mk.	
1900	284,514	90,751	75,948
1901	733,787	184,757	335,873
1902	990,752	77,858	511,756
1903	1,105,470	62,898	633,508
1904	1,003,917	58,890	734,038
1905	1,119,501	70,115	627,780
1906 ¹⁾	959,829	102,997	545,721
1907	1,247,996	126,790	722,426
1908	1,709,501	224,541	827,139
1909	1,959,665	256,738	895,579
1910	3,057,002	407,863	1,085,799
1911	2,720,630	496,233	1,329,519
1912	3,259,565	595,753	1,722,482
1913	4,502,753	770,775	2,183,792
1914	4,341,316	830,760	2,566,539

¹⁾ Osakeyhtiö Verdandin ensimmäinen tilipäätös tehtiin vuodelta 1906.

Yhtiöiden varat olivat 1914 vuoden lopussa sijoitetut seuraavalla tavalla:

Kiinteistöjä, kun velat vähennetään	475,765	mk
Lainoja	1,107,000	»
Obligatioita	489,762	»
Osakkeita	6,000	»
Pankkitalletuksia	114,855	»
Kassassa ja juoksevalla tilillä	58,339	»

Molemmat osakeyhtiöt laskevat vakuutusmaksurahastonsa ainakin 40 %:ksi vuoden nettovakuutusmaksuista, paitsi Verdandin henkivakuutusosastossa, ja muodostivat nämä rahastot yhteensä 2,635,525 mk. Rahastot suorittamatta olevien vahinkojen varalle olivat 533,686 mk.

VIII. Vakuutus murtovarkautta vastaan.

Tällä vakuutusosalalla on vuonna 1914 maassa toiminut paitsi kotimaista vakuutusosakeyhtiötä *Providentiaa* ja *Keskinäistä vakuutuslaitosta Sampoa* myöskin palovakuutusosakeyhtiöt *Fennia* ja *Pohjola*.

Tietoja yhtiöiden liikkeestä tavataan 33., 34. ja 35. taulussa. Niistä mainittakoon muutamia lukuja:

Koko vakuutuskanta 1914, 12, 31	28,707,079 mk
Siitä jälleenvakuutettu 1914, 12, 31	8,408,521 »
Siis yhtiöiden omalla vastuulla 1914, 12, 31	20,298,558 »
Vakuutusmaksut vuonna 1914	56,035 »
Siitä jälleenvakuuttajille	18,773 »
Siis yhtiöiden omaa vastuuta varten	37,262 »
Vuoteen 1914 kuuluvat vahingonkorvaukset yhtiöiden omalle vastuulle olivat	14,473 »

Tämän vakuutushaaran kehityksen valaisemiseksi esitetään muutamia yhtiöiden liikettä koskevia lukuja vuodesta 1902 alkaen, jolloin Providentian ensimmäinen tilivuosi päättyi.

V u o s i.	Vakuutuskanta vuoden lopussa.		Vakuutusmaksut.		Netto- korvaukset mk.
	Brutto mk.	Jälleenva- kuuttajille mk.	Brutto mk.	Jälleenva- kuuttajille mk.	
1902.....	1,545,335	484,752	7,162	2,637	630
1903.....	2,052,530	536,927	6,883	1,974	877
1904.....	2,441,985	560,927	8,125	2,229	923
1905.....	4,589,025	1,375,877	12,830	4,412	3,920
1906.....	4,935,565	1,752,012	17,160	6,794	3,642
1907.....	6,399,089	2,381,179	22,292	9,548	3,586
1908.....	6,912,559	2,335,847	24,169	9,897	5,059
1909.....	7,946,879	2,992,176	28,880	12,732	7,785
1910.....	10,316,186	3,876,072	39,826	17,686	8,759
1911.....	12,270,744	3,850,407	40,084	18,584	9,870
1912.....	17,909,443	5,064,608	44,099	16,745	16,308
1913.....	23,605,548	7,332,727	48,381	16,796	18,017
1914.....	28,707,079	8,408,521	56,035	18,773	14,473

Yhtiöiden bruttovakuutuskanta on siis 1913 vuoden lopusta lisääntynyt 5,101,531 mk ja niiden kantamat bruttovakuutusmaksut 7,654 mk. Hoitokustannukset ja palkkiot, kun niistä on vähennetty jälleenvakuutus- ja palautuspalkkiot, muodostavat 11,528 mk eli noin 20.6 % yhtiön vakuutusmaksujen bruttomäärästä.

IX. Takuuvakuutus.

Takuuvakuutusta on vuonna 1914 maassa harjoittanut ainoastaan vakuutusosakeyhtiö *Providentia*.

Sen koko vakuutussumma vuoden lopussa oli 179,500 mk, josta sen omalla vastuulla oli 64,500 markkaa. Vakuutusmaksujen koko summa oli 3,897 mk, josta jälleenvakuuttajille maksettiin 2,472 mk. Hoitokustannukset, jälleenvakuuttajain maksamat palkkiot poisluettuina, olivat 688 mk. Vahingonkorvauksia maksoi yhtiö omalta vastuultaan vain 72 mk.

Tämän vakuutusshaaran kehityksen selvittämiseksi esitetään muutamia yhtiön liikettä koskevia lukuja vuodesta 1907 alkaen, jolloin se alkoi ottaa tähän vakuutusshaaraan kuuluvia vakuutuksia.

V u o s i.	Vakuutuskanta, vuoden lopussa.		Vakuutusmaksut.		Netto- korvaukset mk
	Brutto mk	Jälleenva- kuuttajille mk	Brutto mk	Jälleenva- kuuttajille mk	
1907.....	65,000	45,000	1,005	562	—
1908.....	84,500	45,000	1,589	662	—
1909.....	127,900	54,500	2,281	919	—
1910.....	157,640	96,069	2,854	1,484	—
1911.....	163,500	51,000	3,369	1,071	1,164
1912.....	126,140	85,140	2,645	1,701	1,005
1913.....	121,500	89,000	3,178	2,175	1,610
1914.....	179,500	115,000	3,897	2,474	72

Lähemmät tiedot tästä vakuutuksesta nähdään taulussa n:o 36, kun sitä vastoin *Providentia*-yhtiön kaikkia liikehaaroja koskeva bilanssili tavaltaan taulussa n:o 35.

X. Työlakkovakuutus.

Suomen työnantajain keskinäinen lakkovakuutusyhtiö on ainoa vakuutuslaitos, joka vuonna 1914 on harjoittanut puheena olevaa vakuutusliikkeen haaraa.

Vuoden 1914 lopussa oli osakasten luku 105, eli kaksi vähemmän kuin vuoden alussa, ja oli vakuutussumma vuoden lopussa 8,845,409 mk, eli 656,796 mk suurempi kuin vuoden alussa. Vakuutusmaksut olivat 214,100 mk ja hoitokustannukset 12,136 mk. Vahingonkorvauksena maksoi yhtiö kaikkiaan 3,075 mk. Vuoden lopussa oli yhtiöllä pankkitalletuksia 433,485 mk sekä kassassa ja juoksevalla tilillä 865 mk.

Lähempiä tietoja yhtiön asemasta tavataan taulussa n:o 37.

XI. Metsäpalovakuutus.

Keskinäisen vakuutuslaitoksen Sammon metsäpalovakuutusosasto aloitti toimensa kesäkuun 15. päivänä 1914. Vuoden lopussa oli vakuutuskanta 37,722,000 mk. Vakuutusmaksut olivat 59,308 mk, josta osaston vakuutusmääräysten mukaan 18,861 mk on siirrettävä osaston pohjarahastoon. Korvauksia maksettiin 19 palon johdosta yhteensä 14,380 mk. Hoitokustannukset ja hankintapalkkiot olivat yhteensä 10,664 mk.

XII. Jälkikatsaus.

Edellä olevasta Suomen vakuutusliikkeestä vuonna 1914 annetusta kertomuksesta näkyy:

että henki-, tapaturma-, palo-, meri-, lasi-, murtovarkaus- ja jälleenvakuutuksen alalla toimii kotimaisia osakeyhtiöitä ja keskinäisiä yhdistyksiä, mutta takuuvakuutuksen alalla ainoastaan osakeyhtiöitä sekä eläin-, työlakko ja metsäpalovakuutuksen alalla ainoastaan keskinäisiä yhdistyksiä,

että henki-, tapaturma-, palo-, meri- sekä lasivakuutusaloilla toimii kotimaisten vakuutuslaitosten rinnalla ulkomaisia yhtiöitä, jotka edelleen saavat huomattavan, mutta yleensä vuosi vuodelta vähenevän osan vakuutuksista.

Kotimaisen ja ulkomaisen vakuutusliikkeen välisen suhteen ilmaisemiseksi, missä suoranaisten kilpailu on olemassa, on vakuutustarkastajan kertomuksessa monasti julkaistu vertaileva taulu, mutta ei ole tänä vuonna katsottu mahdolliseksi laatia oloja asianmukaisesti esittävää yleiskatsausta, koska monelta ulkomaiselta yhtiöltä on sodan takia ollut mahdotonta saada tilastollisia tietoja niiden suomalaisesta liikkeestä.

Maassa toimivien ulkomaisten yhtiöiden asioimistojen vakuutusliikkeestä johtuvat oikeudenkäynnit ovat kuten edellisinäkin vuosina olleet verrattain harvat. Yhtiöiden antamien tietojen mukaan on vuoden kuluessa viisi sellaista aloitettu, joista yksi on vuoden kuluessa ratkaistu ja neljä vuoden lopussa oli ratkaisematta. Edellisinä vuosina vireille pannusta viidestä ratkaisemattomasta jutusta on vuoden kuluessa kolme lopullisesti ratkaistu, mutta kaksi jäi vuoden lopussa vielä ratkaisematta. Vuoden lopussa oli siis yhtiöiden antamien tietojen mukaan vireillä kuusi juttua. Kotimaiset yhtiöt ovat ilmoittaneet että niiden liikkeen johdosta on vuonna 1914 vireille pantu kymmenen oikeusjuttua, joista viisi oli vuoden lopussa ratkaisematta. Edellisinä vuosina vireille pannuista yhdeksästä ratkaisemattomasta oikeusjutusta on viisi ratkaistu ja neljä jäänyt ratkaisematta. Vireillä oli siis vuoden lopussa yhdeksän juttua.

Kuten edellisinäkin vuosina on huomiota kiinnitetty kysymykseen vakuutusyhtiöiden kunnallisverotuksesta, jotta saataisiin aikaan yhdenmukaisuutta ja oikeutta verotusperiaatteessa. Siinä tarkoituksessa on asianomaisille verotuslautakunnille lähetetty kiertokirje, jossa on ilmoitettu sopivat verotuksen perusteet.

Samalla kuin annan ylempänä olevan kertomuksen vakuutusoloista Suomessa vuonna 1914 saan alamaisimmasti ilmoittaa:

että kotimaisten vakuutusosakeyhtiöiden sekä keskinäisten yhdistysten ja yhtiöiden julkisena asiamiehenä olen valvonut näiden yhtiöiden toimia ja pääomansijoituksia, pitäen tässä erittäin silmällä vakuutusrahastojen laskemisessa noudatettuja perusteita sekä näiden rahastojen asianomaista kokoamista ja sijoittamista, enkä minä tässä kohden ole katsonut varsinaista syytä olevan muistutuksen tekemiseen;

että ne ulkomaiset laitokset, jotka laillisella oikeudella harjoittavat vakuutusliikettä Suomessa, ovat, sen verran kuin minun tietooni on tullut, noudattaneet niille laissa ja toimintalupakirjoissa annettuja määräyksiä;

että niiden valitusten johdosta, joita yksityiset vakuutuksenottajat ovat minulle tehneet jonkun laitoksen menettelystä jossakin sattuneessa tapauksessa, olen koettanut saada asiasta niitä selvityksiä, joihin valitukset ovat antaneet aiheutta; sekä

että Keisarillisen Senaatin eri toimituskuntien käskystä sekä eri läänien Kuvernöörien ja Teollisuushallituksen pyynnöstä olen vuonna 1914 antanut yhteensä 101 lausuntoa vakuutusosalalla toimivien yhdistysten ja yhtiöiden ohjesäännöistä ja niiden muutosta koskevista ehdotuksista tahi muista vakuutusliikettä koskevista kysymyksistä, jonka ohessa pyynnöstä olen 97 yhdistykselle tahi yksityiselle henkilölle antanut samaa toimialaa koskevia lausuntoja.

Helsingissä, joulukuun 29. päivänä 1915.

Onni Hallstén.

Résumé.

Introduction.

Le présent compte-rendu est le vingt-troisième qu'on a publié depuis la création de contrôle régulier des sociétés d'assurances. La disposition adoptée est la même que celle des années précédentes; les tableaux statistiques qui résument le développement et l'état actuel des différentes branches du mouvement pourront donc fournir un ensemble uniforme de données, permettant une appréciation exacte des faits qu'ils contiennent.

Le texte renferme un aperçu destiné à résumer et à comparer les résultats de la statistique. De plus, il traite des questions qui sont apparues dans le domaine de l'assurance finlandaise et donne des renseignements sur le développement de cette assurance. Toutes ces informations n'ayant qu'une importance locale, elles ne sont pas mentionnées dans le résumé français.

Les tableaux statistiques sont formés de nombres qui se rapportent à toutes les compagnies d'assurances, finlandaises et étrangères, fonctionnant dans le pays. A cause de la guerre il n'a pas été possible de recevoir des renseignements sur quelques sociétés étrangères, et pour cela on n'a pas tiré toutes les sommes et compté tous les nombres proportionnels, comme à l'ordinaire. Les compagnies russes opérant en Finlande sont exemptées du devoir de fournir aux autorités finlandaises des rapports sur leurs transactions.

Pour les sociétés mutuelles qui émettent des assurances sur l'incendie et contre la mortalité des bestiaux et qui envisagent des besoins locaux, limitant leur action à des parties du pays plus petites qu'un gouvernement, on a tenu compte dans la série B des rapports annuels de l'inspecteur d'assurances.

I. Assurances sur la vie.

L'assurance sur la vie s'est exercée en 1914 par l'intermédiaire de 5 sociétés finlandaises et de 20 étrangères, dont 8 suédoises, 4 anglaises, 4 allemandes, 1 française, 1 hollandaise et 2 américaines. Ces sociétés sont énumérées à la page 5 du texte original, mais huit des sociétés étrangères n'ont pas reçu d'assurances récentes. A la fin de l'année deux des sociétés finlandaises se sont retirées de l'exploitation après avoir vendu leurs sommes d'assurance à deux autres sociétés finlandaises. Le tableau suivant, résumant l'état général de l'assurance pendant

l'année 1914, donne la somme totale dont répondaient les compagnies. On y a renfermé de plus des nombres approximatifs se rapportant aux affaires des sociétés russes et une supputation relative aux engagements des compagnies qui ne travaillent plus en Finlande.

Compagnies.	État le 31 déc. 1913.	Accroissement pendant l'année 1914.	État le 31 déc. 1914.
	Marks finlandais. (1 mark = 1 franc.)	Marks finlandais.	Marks finlandais.
Finlandaises	735,226,942	+ 11,979,113	747,206,055
Étrangères	62,000,000	— 3,000,000	59,000,000
Nombres approximatifs relatifs aux sociétés russes	10,000,000	—	10,000,000

L'accroissement pendant les années 1893—1914 ressort du tableau suivant, où les sociétés russes ne sont pas mentionnées pour la raison susdite.

Année.	Accroissement par année.			Accroissement par centaine.		
	Sociétés finlandaises.	Sociétés étrangères.	Total.	Sociétés finland.	Sociétés étrang.	Total.
1893.....	6,909,411	+ 2,911,945	9,821,356	11.3	+ 6.5	9.3
1894.....	7,397,638	+ 3,050,269	10,447,907	10.9	+ 6.4	9.0
1895.....	9,553,953	+ 2,906,501	12,460,454	12.7	+ 5.7	9.9
1896.....	10,597,182	+ 5,190,473	15,787,655	12.5	+ 10.9	11.4
1897.....	9,559,206	+ 4,467,594	14,026,800	10.2	+ 7.6	9.1
1898.....	9,444,508	+ 5,840,683	15,285,191	9.0	+ 9.2	8.9
1899.....	9,602,042	+ 1,749,901	11,351,943	8.4	+ 2.5	6.2
1900.....	10,734,121	+ 524,429	11,258,550	8.7	+ 0.7	5.8
1901.....	10,684,700	+ 354,775	11,039,475	8.0	+ 0.5	5.4
1902.....	10,437,741	+ 834,593	11,322,334	7.2	+ 1.0	5.2
1903.....	12,913,121	+ 1,036,020	13,949,141	8.5	+ 1.4	6.1
1904.....	17,595,870	— 84,876	17,510,994	10.4	— 0.1	7.2
1905.....	18,890,785	+ 295,776	19,186,561	10.1	+ 0.4	7.4
1906.....	33,733,905	+ 1,978,678	35,762,583	16.5	+ 2.7	12.8
1907.....	39,629,751	+ 1,258,864	40,888,615	16.6	+ 1.7	13.0
1908.....	51,538,974	— 939,805	50,549,169	18.5	— 1.3	14.2
1909.....	60,018,721	— 5,631,713	62,387,008	20.6	— 7.4	15.3
1910.....	80,762,855	— 805,678	79,957,177	20.3	— 1.1	17.0
1911.....	95,934,529	— 2,621,154	93,363,375	20.0	— 3.8	17.0
1912.....	86,301,300	— 2,535,312	83,765,988	15.0	— 3.8	13.0
1913.....	73,892,898	¹⁾ — 2,051,235	?	10.2	?	?
1914.....	11,979,113	¹⁾ — 1,697,896	?	1.6	?	?

¹⁾ Approx.

III

Le tableau suivant indique l'état de l'assurance finlandaise à la fin des années 1892—1914 et comment il se partage entre les sociétés de nationalité différente.

A n n é e.	État de l'assurance finlandaise le 31. décembre.							Moyenne du capital assuré par chaque individu de toute la population du pays.
	Sociétés finlandaises.	Sociétés étrangères.	État des sociétés étrangères partagé suivant les nationalités.					
			Suédoises.	Anglais.	Allemandes.	Françaises.	Américaines.	
1892.....	60,943,730	44,960,740	29,532,955	2,108,825	2,491,328	5,687,732	5,139,900	43.6
1893.....	67,853,141	47,872,685	30,489,988	2,892,175	3,837,156	4,248,366	6,405,000	47.3
1894.....	75,250,779	50,922,954	31,665,995	3,884,825	4,452,512	4,286,622	6,633,000	50.9
1895.....	84,804,732	53,829,455	33,914,264	4,601,230	4,841,368	4,163,902	6,308,691	55.1
1896.....	95,401,914	59,019,928	37,485,108	5,214,225	5,282,903	4,778,178	6,259,514	60.6
1897.....	104,961,120	63,487,522	40,358,121	5,714,500	5,507,221	5,261,775	6,645,905	65.1
1898.....	114,405,628	69,328,205	44,078,913	5,515,225	6,233,878	5,971,451	7,528,738	69.3
1899.....	124,007,670	71,078,106	45,150,913	4,898,225	6,453,951	6,375,777	8,199,240	72.9
1900.....	134,741,791	71,602,535	46,194,528	4,027,950	6,225,151	5,909,838	9,245,068	76.1
1901.....	145,426,491	71,957,310	46,386,720	3,879,465	5,877,570	5,839,201	9,974,354	79.3
1902.....	155,914,232	72,791,903	47,124,391	3,756,901	5,787,995	5,420,748	10,701,868	84.3
1903.....	168,827,353	73,827,923	48,480,394	3,322,650	5,801,531	5,316,700	10,906,648	86.4
1904.....	186,423,223	73,743,047	48,880,438	3,103,000	5,663,486	5,171,810	10,924,313	92.4
1905.....	205,314,008	74,038,823	49,006,763	2,943,325	5,574,656	5,367,725	11,146,354	99.8
1906.....	239,097,913	76,017,501	51,850,182	2,753,325	5,498,442	5,365,414	10,550,138	109.0
1907.....	278,727,664	77,276,365	53,630,815	2,546,775	5,457,151	5,788,192	9,853,432	121.3
1908.....	330,266,638	76,286,560	53,557,909	2,474,875	5,454,060	5,723,778	9,075,938	140.2
1909.....	393,285,359	70,654,847	48,179,020	2,350,650	5,294,984	6,164,647	8,665,546	156.9
1910.....	479,048,215	69,849,168	48,135,536	2,185,750	5,230,365	6,139,442	8,158,075	181.3
1911.....	575,032,744	67,228,014	46,694,852	2,115,675	4,954,521	5,891,566	7,571,400	203.6
1912.....	661,334,044	64,692,702	44,962,097	1,955,925	4,781,065	5,732,886	7,260,729	227.2
1913.....	735,226,942	?	43,358,518	1,942,500	?	?	6,860,560	246.0
1914.....	747,206,055	?	42,017,139	?	?	?	6,529,794	251.8

Pour les diverses formes d'assurances de rentes, la prépondérance des compagnies finlandaises est encore plus prononcée. Le total des rentes assurées était le 31 déc. 1914

pour les compagnies finlandaises	Marks	788,516
» » étrangères	»	73,162
	Total Marks	861,678

Les *tableaux statistiques*, concernant l'assurance sur la vie, qui accompagnent cet ouvrage sont au nombre de quatre (1 A—C et 2) pour les assurances

finlandaises et de huit, (tabl. 3 A—C, 4—8) pour le mouvement total des affaires des compagnies respectives.

II. Assurances contre les accidents.

Au début de l'année 1898 commença l'application de la loi du 5 déc. 1895 sur la responsabilité des entrepreneurs pour les lésions corporelles des ouvriers. A partir de ce moment l'assurance ouvrière collective, conclue naguère spontanément par un grand nombre d'entrepreneurs, a perdu la plupart de son importance. Elle se bornera, dans l'avenir, aux telles petites entreprises et usines que n'atteint pas l'assurance obligatoire imposée par ladite loi et dans les années dernières elle a commencé de s'élever lentement.

Ainsi, l'assurance libre porte principalement sur les assurances particulières personnelles. Les sociétés qui opèrent en Finlande pour les affaires de ce genre se trouvent énumérées dans le chapitre II du texte original. Les détails sur les affaires finlandaises de celles-ci sont donnés par les chiffres du tableau 10 de la partie statistique, dont nous extrayons les chiffres suivants relatifs à l'assurance volontaire:

Assurances personnelles particulières.	Personnes.	Primes.	Sinistres.
Sociétés finlandaises	19,862	646,546 mks	459,539 mks
» étrangères	1,236	61,004 »	33,981 »
	Somme 21,098	707,550 mks	493,520 mks

En primes pour l'assurance ouvrière collective libre, ces sociétés encaissèrent pendant l'année 1914 50,088 marks pour 4,271 personnes; les indemnités payées montèrent à 12,473 marks. Comme termes de comparaison citons les chiffres relatifs à l'année 1913; le nombre des personnes assurées était alors de 4,167, la somme des primes 49,943 marks.

Pour ce qui est de l'organisation de l'assurance ouvrière obligatoire, imposée par la loi du 5 déc. 1895, notre compte-rendu pour l'année 1897 en a donné un exposé détaillé.

La possibilité ou la nécessité éventuelle d'organiser une institution d'assurances contre les accidents par les soins de l'Etat ne s'est pas présentée jusqu'ici. Les établissements privés semblent en effet satisfaire complètement aux besoins d'assurances des patrons.

Dès l'origine, les deux sociétés par actions finlandaises d'assurances contre les accidents, la «Patria» et le «Kullervo» et dès l'année 1909 la société finlandaise

par actions »Providentia» se sont munies de l'autorisation d'émettre des assurances suivant les termes de la loi du 5 dec. 1895.

D'autre part, du côté des patrons on a pris soin aussi d'obtenir une assurance qui répondrait aux besoins des circonstances. Ainsi, l'on a organisé des sociétés basées sur la responsabilité mutuelle des participants et comprenant des propriétaires d'ateliers mécaniques et de scieries ainsi que des industriels de certaines usines de papier, de fer et de verreries; de plus, il s'est formé une société mutuelle générale, indépendante du genre d'industrie, la société »Sampo».

Les compagnies en question se trouvent énumérées dans le texte original, pages 24—25.

Par une loi du 23 janvier 1902, entrée en vigueur le 1^{er} mars 1903, les stipulations de la loi du 5 décembre 1895 relatives aux cas où les ouvriers seraient atteints, soit d'incapacité totale ou partielle au travail (invalidité), soit d'une maladie qu'on peut assimiler à une telle invalidité, soit de mort, ont été étendues aux équipages de navires finlandais qui doivent être commandés par des capitaines examinés.

A cette loi s'ajustent les statuts de l'établissement d'assurances contre les accidents de marins en Finlande, dont les dispositions principales sont exposées dans le compte-rendu n^o 11 de l'assurance en Finlande pendant l'année 1902.

Faisant abstraction d'une entreprise qui a usé pendant l'année 1914 de la dispense qu'elle avait obtenu moyennant caution de son obligation d'assurance et en regardant chaque navire comme un établissement particulier, on obtient les nombres ci-dessous relatifs au nombre d'établissements sujets à l'assurance obligatoire, au nombre d'ouvriers qu'ils emploient et au montant des primes versées pour eux chez les sociétés.

	Établissements.	Ouvriers.	Primes.
Chez les sociétés mutuelles: ouvr. industr.	1,659	66,039	719,439 mks
» » » » marins	311	2,079	22,317 »
» » » par actions finlandaises	2,410	46,977	486,393 »
» » » russes et étrangères	28	966	19,129 »
Total	4,408	116,061	1,247,278 mks

Pour obtenir une appréciation exacte des frais imposés aux entrepreneurs par les prescriptions de la loi, le total des primes donné ci-dessus doit être augmenté du montant des indemnités de *nature passagère*, payées directement par les entrepreneurs, sans l'intermédiaire des sociétés d'assurances. Les nombres exacts nous font défaut sur ce point, mais une supputation approximative permet d'apprécier à 123,300 marks environ ce chiffre additionnel. Le total des frais d'assurances serait donc de 1,370,600 marks. Le total de cette responsabilité

pour lésions corporelles, dont le payement est légalement imposé à la production industrielle, constitue 1.23 % du montant des salaires effectifs payés aux ouvriers.

Passons maintenant au résumé relatif aux indemnités payées par les sociétés d'assurances contre les accidents pendant le cours de 1914. — Nous y donnons sous la rubrique «indemnités payées une fois pour toutes» le total des sommes payées d'après les prescriptions de la loi, en un seul versement au lieu de rentes viagères. La loi autorise en effet de convertir de cette manière les indemnités annuelles de moins de 20 marks, à condition que l'indemnisé se déclare satisfait de la capitalisation proposée par la société d'assurances. Sous la rubrique «rentes viagères», nous avons compris le montant annuel pour lequel des polices de rentes viagères ont été émises.

	Personnes.	Marks.
Indemnités de nature passagère: moins que 120 jours	3,056	164,698
» » » plus que 120 jours	317	35,536
» payées une fois pour toutes	551	98,912
Rentes viagères (indemnités annuelles)	4,784	482,492
Total —		781,638

L'état des rentes viagères le 31 dec. 1914 était le suivant:

Invalides	3,852 personnes	377,127 marks
Veuves	412 »	57,993 »
Enfants	542 »	35,804 »
Total		470,924 marks

La rente viagère moyenne était à la fin des années 1899—1914 pour les

	invalides	veuves	enfants
1899	79: 99 marks	137: 43 marks	56: 47 marks
1900	86: 53 »	139: 15 »	61: 11 »
1901	87: 66 »	139: 24 »	56: 95 »
1902	88: 78 »	138: 08 »	57: 49 »
1903	95: 40 »	137: 62 »	58: 24 »
1904	94: 76 »	135: 90 »	59: 40 »
1905	94: 81 »	137: 86 »	62: 08 »
1906	94: 66 »	137: 83 »	63: 34 »
1907	93: 14 »	138: 95 »	63: 93 »
1908	97: 24 »	140: 14 »	63: 42 »
1909	94: 52 »	139: 43 »	63: 56 »

VII

1910	95: 22 marks	139: 61 marks	64: 29 marks
1911	97: 01 »	140: 37 »	65: 56 »
1912	96: 72 »	140: 97 »	65: 97 »
1913	97: 64 »	140: 69 »	64: 85 »
1914	97: 90 »	140: 76 »	66: 06 »

Les détails des opérations effectuées par les sociétés d'assurances contre les accidents se trouvent dans les tableaux 9—14 de la partie statistique consacrée à cette branche de notre objet.

Le tableau 9 A—B traite de l'assurance ouvrière selon la loi du 5 dec. 1895 le tableau 10 de l'assurance libre.

Dans le tableau 11, on expose les principes sur lesquels sont basés les calculs des sommes transférées aux réserves mathématiques.

Les tableaux 12 et 13 contiennent les comptes de profits et de pertes ainsi que les bilans.

Le tableau 14, enfin, donne le compte de profits et de pertes de la société par actions, la »Securitas», ainsi que son bilan.

III. Assurances contre l'incendie.

Le nombre total des compagnies par actions d'assurances contre l'incendie qui opéraient en Finlande pendant l'année 1914 était de douze, dont quatre finlandaises, cinq suédoises et trois anglaises. Ces compagnies sont énumérées dans le chapitre III du texte original.

Le tableau 18 donne des renseignements spéciaux sur les affaires de ces compagnies par actions en Finlande. Nous en extrayons les nombres suivants pour montrer leur état le 31 déc. en 1913 et 1914.

	1913.	1914.
Les sociétés finlandaises	788,755,054 mks	816,517,268 mks
» » suédoises	158,352,793 »	154,193,911 »
» » anglaises	89,028,535 »	86,021,361 »
Total	1,036,136,382 mks	1,056,732,540 mks

La somme totale des primes encaissées, sans déduction de la part des réassureurs, est marquée dans la colonne 5 de la même table. La colonne 6 contient les indemnités totales de l'année 1914 sans déduction, elles aussi, de la part des réassureurs aux assurances finlandaises.

	Primes en 1914.	Indemnités en 1914.
Sociétés finlandaises	2,946,644 mks	1,319,383 mks
» étrangères	882,281 »	501,702 »
Total	3,828,925 mks	1,821,085 mks

VIII

Pour les compagnies par actions finlandaises et étrangères, les indemnités en pour cent des primes étaient

en l'année	1905		30.9 %
»	»	1906	67.2 »
»	»	1907	35.7 »
»	»	1908	69.7 »
»	»	1909	55.0 »
»	»	1910	54.1 »
»	»	1911	43.7 »
»	»	1912	52.6 »
»	»	1913	63.2 »
»	»	1914	47.6 »

Relativement aux compagnies russes on n'a que la somme approximative de Mk\$ 265,000,000 pour leurs assurances finlandaises.

Concurremment avec toutes ces compagnies par actions, de nombreuses sociétés d'assurances contre l'incendie, basées sur la mutualité, fonctionnent en Finlande. Quelques-unes étendent leurs opérations sur le pays entier ou tout au moins sur un gouvernement, d'autres, au contraire, limitent leur action à des parties plus petites de son territoire et envisagent des besoins locaux.

Dans le tableau 19 on trouve des renseignements sur les sociétés mutuelles de la première espèce.

Pour celles-ci étaient

les sommes assurées à la fin de l'année 1913	1,931,195,924 mks
» » » » » » » 1914	2,025,175,034 »
Accroissement pendant l'année 1914	93,979,110 mks

Les primes pour l'année 1914	4,873,360 mks
Les indemnités pendant l'année 1914	2,738,872 »
Frais et commissions pendant l'année 1914	891,413 »

Le tableau ci-dessous rend compte des sommes assurées chez toutes ces compagnies pendant l'année 1914.

Sociétés mutuelles les plus grandes	2,025,175,034 mks
» de bailliage et de paroisse (nivell.)	1,025,000,000 »
Compagnies par actions: finlandaises	816,517,268 »
étrangères (nivell.)	254,000,000 »
russes (approx.)	265,000,000 »
Total	4,385,692,302 mks

Pour les détails des affaires des compagnies par actions, voir (outre le tableau 18, relatif à leurs opérations en Finlande) les tableaux 15—17, et les tableaux 19—21 pour les affaires des plus grandes sociétés mutuelles. Le tableau 15 donne le principe employé par chaque compagnie pour le calcul de la réserve mathématique; il contient de plus des sommes assurées et les réserves pour sinistres ainsi qu'un résumé de l'emploi que l'on en fait. Les tableaux 16 et 20 sont consacrés aux comptes de profits et de pertes des compagnies et des sociétés en 1914, les tableaux 17 et 21, enfin, sont relatifs à leurs bilans à la fin de la même année.

IV. Assurances maritimes et assurances de transports.

Les sociétés par actions et les sociétés mutuelles qui travaillent dans ces branches sont énumérées dans le chapitre IV du texte original. Les tableaux 22—25 montrent les opérations de ces sociétés pour l'année 1914.

On peut tirer du tableau 25 le résumé suivant:

	Primes.	Indemnités régées.	Frais et commissions.
Pour les compagnies finlandaises			
par actions	1,073,212 mks	800,707 mks	153,438 mks
Pour les compagnies étrangè-			
res	119,699 »	40,417 »	18,609 »
Pour les compagnies mutuelles	573,967 »	513,117 »	56,745 »
Total	1,766,878 mks	1,354,241 mks	228,792 mks

V. Assurances contre le bris des glaces.

Dans cette branche travaillent trois compagnies finlandaises et deux compagnies étrangères. L'une de celles-ci est une compagnie allemande et sur les affaires de celle-la il n'a pas été possible de recevoir de renseignements. Les compagnies finlandaises ont acquis la prépondérance sur ce domaine, peu important d'ailleurs. Des renseignements sur ladite assurance se trouvent dans les tableaux 26—28, d'où nous extrayons les chiffres suivants:

	État de l'assurance.	Primes.	Indemnités régées.
Pour les sociétés finlandaises	1,213,159 mks	28,940 mks	16,680 mks
» » étrangères	3,315 »	120 »	17 »
Total	1,216,474 mks	29,060 mks	16,697 mks

VI. Assurances contre la mortalité des bestiaux.

Cette espèce d'assurances est émise par quatre sociétés mutuelles finlandaises, énumérées dans le chapitre VI du texte original. Les nombres relatifs aux opérations de ces sociétés entrent dans les tableaux 29 et 30.

Nous en tirons les données suivantes.

État des assurances le 31 déc. 1914:

Nombre.	<i>Chevaux.</i>		Nombre.	<i>Gros bétail.</i>	
	Sommes assurées.			Sommes assurées.	
27,823	11,106,845 mks		17,776	2,691,080 mks	

Les primes perçues en 1914:	pour les chevaux	309,118 mks
» » » »	pour le gros bétail	49,892 »

Indemnités de l'année:

Nombre.	<i>Chevaux.</i>		Nombre.	<i>Gros bétail.</i>	
	Montant.			Montant	
834	217,244 mks		336	36,750 mks	

Outre ces établissements au commencement de l'année 1914 125 compagnies locales opéraient dans le pays, qui limitaient leur action à une ou à quelques paroisses.

VII. Réassurances.

Les deux sociétés finlandaises de réassurance par actions «Osma» et «Verdandi» et trois sociétés mutuelles fournirent des réassurances contre l'incendie. La société par actions «Verdandi» a étendu ses opérations à d'autres branches de réassurance. Les tableaux 31 et 32 donnent des renseignements spéciaux sur les affaires de ces compagnies. Nous citons ici les nombres suivants.

	<i>Sociétés</i>	
	par actions.	mutuelles.
Primes, brutto	4,267,893 mks	73,423 mks
» netto	3,462,954 »	47,602 »
Indemnités, netto.....	2,531,962 »	34,577 »

VIII. Assurances contre le vol.

DANS cette branche fonctionnent quatre sociétés finlandaises, la compagnie par actions «Providentia», la société mutuelle «Sampo» et les compagnies d'assurances contre l'incendie «Fennia» et «Pohjola». Les chiffres suivants, extraits des tableaux 33, 34 et 35, donnent un aperçu de la situation de cette branche de l'assurance en 1914.

	État de l'assurance à la fin de l'année.	Primes.	Indemnités réglées.
Total pour les sociétés: brutto ..	28,707,079 mks	56,035 mks	—
» » » » netto ..	20,298,558 ⁷¹ / ₁₁ »	37,262 »	14,473

IX. Assurances de la caution.

Des assurances de la caution ne sont émises dans le pays que par la société par actions finlandaise «Providentia».

Des renseignements sur ladite assurance se trouvent dans le tableau 36, tandis que le bilan de la société Providentia, concernant toutes les espèces d'assurances émises par cette société, se trouve dans le tableau 35. Nous tirons du tableau 36 les données suivantes.

Valeur des assurances, brutto	179,500	mks
netto	64,500	»
Primes pour l'année brutto	3,897	»
netto	1,425	»
Indemnités réglées »	72	»

X. Assurances contre la grève.

Des assurances de cette branche ne sont émises que par la société finlandaise d'assurance contre la grève. Des renseignements sur sa quatrième année d'action se trouvent dans le tableau 37. Nous tirons du susdit tableau les données suivantes:

Valeur des assurances 31/XII 1914	8,845,409	mks
Primes	214,100	»
Indemnités	3,075	»

XI. Assurance contre l'incendie des forêts.

Des assurances contre l'incendie des forêts ont été données par la société d'assurance mutuelle *Sampo*, qui a inauguré cette branche nouvelle d'assurance le 15 juin 1914. La valeur des assurances était à la fin de l'année 37,722,000 mks. Les primes pour l'année s'élevaient à 59,308 mks et les indemnités réglées à 14,380 mks.

XII. Récapitulation.

Du compte-rendu précédent sur le mouvement de l'assurance en Finlande il ressort:

que l'activité finlandaise s'est dirigée avec un intérêt toujours croissant vers le domaine de l'assurance et que le mouvement des sociétés finlandaises s'est accru;

que l'assurance ouvrière obligatoire selon la loi du 5 dec. 1895, sur la responsabilité des entrepreneurs pour les lésions corporelles atteignant les ouvriers industriels, et du 23 janv. 1902, sur la même responsabilité des armateurs des navires à l'égard de leurs équipages, s'est continuée sans difficulté pendant l'année 1914;

que les assurances sur la vie, contre les accidents, l'incendie, les risques de transports et le bris des glaces ainsi que les assurances maritimes se concluent toujours dans une vaste proportion avec des établissements étrangers; mais

qu' à côté des sociétés par actions, un grand nombre de sociétés mutuelles exercent une vaste activité dans le pays, surtout pour l'assurance contre l'incendie et pour l'assurance contre la mortalité des bestiaux.

Il faut noter comme un fait heureux et satisfaisant que l'assurance n'a donné lieu en Finlande qu'à fort peu de cas où les tribunaux ont dû intervenir pour le règlement des prétentions des assurés.

TILASTOLLISIA TAULUJA.

I.

HENKIVAKUUTUS.



TABLEAUX STATISTIQUES.

I.

ASSURANCE SUR LA VIE.



T a u l u 1. Vakuutuskanta
A. Pääomavakuutukset, myötäjais-
Finlande: État sommaire des assu-
A. Assurances de capitaux

1 L u i t o k s i a. <i>Compagnies.</i>	2		3		4		5 M u u t o k - M o u v e -		
	Vakuutuskanta jouluk. 31. p:nä 1913. <i>État le 31 déc. 1913.</i>						Lunastettuja uusia vak. kirjoja. <i>Ass. nouv. réalisées.</i>		
	Henkil. <i>Têtes.</i>	<i>Smc.</i>	<i>7/24</i>	Henkil. <i>Têtes.</i>	<i>Smc.</i>	<i>7/24</i>			
Suomalaisia. — Finlandaises.									
Kaleva ¹⁾	²⁾ 64,834	³⁾ 161,940,742	57	²⁾ 11,973	³⁾ 18,235,986	56			
Suomi ¹⁾	164,546	426,386,928	01	22,931	36,692,146	33			
Fennia ¹⁾	55,735	83,442,797	—	3,688	3,888,374	—			
Salama	31,425	67,877,756	20	7,323	13,917,449	—			
Kataja ¹⁾	8,670	10,254,935	—	5,180	5,100,164	—			
Summa — Total	325,210	749,903,158	78	51,095	77,834,119	89			
Muilta yhtiöiltä vastaanotetut jälleenvakuutukset sekä ulkomailta saadut vakuutukset: (<i>Réassu-</i> <i>rances et ass. reçues de l'étranger à déduire</i>):									
Kaleva	—	10,341,230	74	—	—	—			
Suomi	—	1,900,190	91	—	—	—			
Fennia	—	2,220,195	—	—	—	—			
Salama	—	165,000	—	—	—	—			
Kataja	—	49,600	—	—	—	—			
Summa — Total	—	14,676,216	65	—	—	—			
Jällellä olevat suomalaiset vakuutukset (<i>Total des</i> <i>ass. finlandaises</i>)	—	735,226,942	13	—	—	—			
Ruotsalaisia. — Suédoises:									
Skandia	⁵⁾ 651	5,139,488	—	⁵⁾ 3	22,118	—			
Svea	637	4,007,770	—	10	119,420	—			
Nordstjernan	999	10,743,334	—	18	259,455	—			
Thule	1,128	12,575,210	40	23	395,427	20			
Victoria	235	1,016,491	—	—	—	—			
Skåne	725	5,724,512	—	3	35,000	—			
Allm. liff. bol. i Stockholm ⁷⁾	476	1,720,610	—	?	?	—			
Svenska lifförs. bol.	295	2,431,103	—	3	17,087	—			
Summa — Total	5,146	43,358,518	40	?	?	?			

¹⁾ Sisältää myöskin kansanvakuutukset. — ²⁾ Vakuutusten luku. — ³⁾ Tähän ei sisälly ulkomaalaisilta vakuutus-
jojen luku. — ⁴⁾ Tietoja ei ole annettu. — ⁵⁾ Tietoja vuodelta 1914 on ollut mahdoton saada.

Suomessa vuonna 1914.

vakuutukset niihin luettuina.

rances valant pour l'année 1914.

en cas de décès et de vie.

6			7			8			9			10			11			12			13			14												
sia vuonna 1914.															Vakuutuskanta jouluk. 31. p:nä 1914.									Kannetut va- kuutusmak- sut 1914.						Maksettu kuole- man takia tahi vakuutusajan loputtua.						
ment en 1914.															État le 31 déc. 1914.									Primes encas- sées en 1914.						Capitaux assurés payés.						
Vähennys. Extinction.									Erotus. Différence.																											
Henkil. Zetes.			Smf.			7/10			Henkil. Zetes.			Smf.			7/10			Henkil. Zetes.			Smf.			7/10			Henkil. Zetes.			Smf.			7/10			
³⁾ 7,411	³⁾ 13,615,421	93	²⁾ + 4,562	³⁾ + 4,620,564	63	²⁾ 69,396	³⁾ 166,561,307	20	4,957,615	18	²⁾ 694	2,426,719	24																							
10,351	21,013,448	66	+ 12,580	+ 15,678,697	67	177,126	442,065,625	68	12,222,622	42	1,367	3,748,604	09																							
14,850	21,288,160	—	— 11,162	— 17,399,786	—	44,573	66,043,011	—	2,405,653	50	454	654,072	65																							
1,937	4,235,338	—	+ 5,386	+ 9,682,111	—	36,811	77,559,867	20	2,490,424	25	128	224,258	26																							
5,390	5,418,772	—	— 210	— 318,608	—	8,460	9,936,327	—	⁴⁾ 363,752	13	79	⁴⁾ 63,488	64																							
39,939	65,571,140	59	+ 11,156	+ 12,262,979	30	336,366	762,166,138	08	22,440,067	48	2,722	7,117,142	88																							
—	—	—	—	+ 380,592	14	—	10,721,822	88	—	—	—	—	—																							
—	—	—	—	— 52,201	60	—	1,847,989	31	—	—	—	—	—																							
—	—	—	—	— 18,795	—	—	2,201,400	—	—	—	—	—	—																							
—	—	—	—	— 43,359	—	—	121,641	—	—	—	—	—	—																							
—	—	—	—	+ 17,630	—	—	67,230	—	—	—	—	—	—																							
—	—	—	—	+ 283,866	54	—	14,960,083	19	—	—	—	—	—																							
—	—	—	—	+ 11,979,112	76	—	747,206,054	89	—	—	—	—	—																							
⁵⁾ 31	269,222	—	⁵⁾ — 28	— 247,104	—	⁵⁾ 623	4,892,384	—	118,501	83	⁵⁾ 22	152,284	49																							
44	272,951	—	— 34	— 153,531	—	603	3,854,239	—	75,546	04	28	213,611	—																							
49	546,927	—	— 31	— 287,472	—	968	10,455,862	—	205,406	07	25	286,609	—																							
42	383,075	—	— 19	+ 12,352	20	1,109	12,587,562	60	332,938	79	27	245,079	39																							
11	73,480	—	— 11	— 73,480	—	224	943,011	—	⁶⁾ —	—	⁶⁾ —	⁶⁾ —	—																							
42	259,239	—	— 39	— 224,239	—	686	5,500,273	—	99,888	80	8	37,111	—																							
?	?	—	? ?	? ?	—	?	?	—	?	—	?	?	—																							
3	174,236	—	—	— 157,149	—	295	2,273,954	—	53,156	39	1	50,000	—																							
?	?	—	? ?	? ?	—	?	?	—	?	—	?	?	—																							

- laitoilta vastaanotettuja vakuutuksia. - ⁴⁾ Tiedot kohdistuvat tilitysaikaan 1914. 1. 1. — 1915. 3. 31. — ⁵⁾ Vakuutuskir-

T a u l u. 1. (Jatk.) Vakuutuskanta

A. Pääomavakuutukset, myötäjäis-

Finlande: État sommaire des assu-

A. Assurances de capitaux

1 Laitoksia. Compagnies.	2 Vakuutuskanta jouluk. 31. p:nä 1913. État le 31 déc. 1913.			4 Muutok- Mouve-		
	3			5 Lunastettuja uusia vak. kirjoja. Ass. nouv. réalisées.		
	Henkil. Tietes.	Smc.	712	Henkil. Tietes.	Smc.	712
Englantilaisia. — Anglaises.						
Standard ²⁾	2	12,000	—	?	?	—
Northern	¹⁾ 51	511,400	—	—	—	—
Star ²⁾	272	1,227,100	—	?	?	—
Gresham	35	192,000	—	—	—	—
Summa — Total	360	1,942,500	—	?	?	—
Saksalaisia. — Allemandes.						
D. L. V. G. Lübeck ²⁾	³⁾ 131	1,151,090	63	?	?	—
Victoria ²⁾	?	?	—	?	?	—
Germania ²⁾	?	?	—	?	?	—
Wilhelma ²⁾	30	204,625	—	?	?	—
Summa — Total	?	?	—	?	?	—
Ranskalainen. — Française.						
l'Urbaine ²⁾	?	?	—	?	?	—
Amerikalaisia. — Américaines.						
Mutual Life	¹⁾ 1,354	6,028,673	73	¹⁾ 4	20,511	24
Equitable	92	831,886	67	—	—	—
Summa — Total	1,446	6,860,560	40	4	20,511	24
Suomalaisia ²⁾ vakuutuksia: Summa (Total des ass. finlandaises)	?	?	—	?	?	—

¹⁾ Vakuutuskirjojen luku. — ²⁾ Vuodelta 1914 on ollut mahdoton saada tietoja. — ³⁾ Vakuutusten luku.

Suomessa vuonna 1914.

vakuutukset niihin luettuina.

rances valant pour l'année 1914.

en cas de décès et de vie.

6		7		8		9		10		11		12		13		14			
s i a v u o n n a 1 9 1 4 .								Vakuutuskanta jouluk. 31. p:nä 1914. <i>État le 31 déc. 1914.</i>				Kannetut va- kuutusmak- sut 1914. <i>Primes encais- sées en 1914.</i>				Maksettu kuole- man takia tahi vakuutusejan loputtua. <i>Capitiaux assurés payés.</i>			
Vähennys. <i>Extinction.</i>				Erotus. <i>Différence.</i>															
Henkil. <i>Téles.</i>	<i>Smc.</i>	<i>714</i>	Henkil. <i>Téles.</i>	<i>Smc.</i>	<i>714</i>	Henkil. <i>Téles.</i>	<i>Smc.</i>	<i>714</i>	Henkil. <i>Téles.</i>	<i>Smc.</i>	<i>714</i>	Henkil. <i>Téles.</i>	<i>Smc.</i>	<i>714</i>	Henkil. <i>Téles.</i>	<i>Smc.</i>	<i>714</i>		
?	?		?	?		?	?		?	?		?	?		?	?			
¹⁾ 7	23,750		¹⁾ —	— 23,750		¹⁾ 44	487,650			10,389 90		¹⁾ 6	16,250						
?	?		?	?		?	?			?		?	?		?	?			
1	2,000	—	—	— 2,000	—	34	190,000	—		6,333 18		—	—	—	—	—	—		
?	?		?	?		?	?			?		?	?		?	?			
?	?		?	?		?	?			?		?	?		?	?			
?	?		?	?		?	?			?		?	?		?	?			
?	?		?	?		?	?			?		?	?		?	?			
¹⁾ 75	316,277 31		¹⁾ — 71	— 295,766 07		¹⁾ 1,283	5,732,907 66			159,141 76		¹⁾ 26	100,197 —						
3	35,000 —		— 3	— 35,000 —		89	796,886 67			11,689 07		8	34,347 70						
78	351,277 31		— 74	— 330,766 07		1,372	6,529,794 33			170,830 83		34	134,544 70						
?	?		?	?		?	?			?		?	?		?	?			

T a u l u 1. Vakuutuskanta Suomessa jouluk. 31. p:nä 1914.

B. Taulussa 1 A oleva pääomavakuutus jaettuna eri vakuutuslajeihin.

Finlande: État sommaire des assurances le 31 dec. 1914.

B. Assurances de capitaux du tabl. 1 A divisées en catégories.

1 L a i t o k s i a. Compagnies.	2		3		4		5		6		7		8	
	Vakuutus, joka tuottaa osallisuutta voittoon. Assurances avec participation des assurés dans les bénéfices.		Henkivakuutuksia elinejäksi, joista suuri- tetaan vakuutusmaksuja: Ass. de capitaux en cas de décès.		Henki- ja pui- tomavak. Assurances mixtes.		Muut muodot, siihen luettu- na vak. kah- delle hengelle. Autres formes incl. ass. sur deux têtes.		Pääomava- kuutus ilman voittoosuutta. Ass. sans par- ticipation des assurés dans les bénéfices.		Myöskijätsi- va- kuutuksia ja määrättyyn maksuai- kaan. *) Ass. de capi- taux en cas de vie et à terme fixe.			
	Suom.	Fr.	Suom.	Fr.	Suom.	Fr.	Suom.	Fr.	Suom.	Fr.	Suom.	Fr.	Suom.	Fr.
Suomalaisia. — Finlandaises.														
Kaleva ³⁾	36,598,426		10,943,121	12,967,474,32	78,344,341	13,752,629		155,500		3,077,998				
Suomi ³⁾	41,775,900		19,370,818	42,449,092	311,305,924,40	3,450,998		19,712,861		2,152,042,97				
Fennia ³⁾	16,041,951		5) —	1,900,642	38,585,713	3,808,003		218,000		3,287,302				
Salama	8,165,800		1,978,500	2,122,390	46,761,306,20	3,068,290		15,280,790		61,150				
Katja ³⁾	739,200		187,750	22,230	6,062,525	1,837,526		892,500		127,366				
Summa — Total	103,321,277		32,430,189	59,461,828,32	431,059,809,60	25,917,446		36,259,651		8,705,853,97				
Ruotsalaisia. — Suédoises.														
Skandia	2,119,361		1,639,586	28,735	886,330	54,086		15,000		149,286				
Svea	1,905,744		1,264,063	—	379,727	21,250		175,725		107,730				
Nordstjernan	4,284,000		1,549,000	3,398,527	1,157,786	42,469		—		24,080				
Thule	5,090,778		2,189,740	1,536,988,60	2,770,770,80	690,492,60		298,492,60		10,300				
Victoria	943,011		—	—	—	—		—		—				
Skåne	1,977,833		326,111	1,779,379	1,059,687	246,083		—		111,180				
Allmänna liff. bol. ³⁾	?		?	?	?	?		?		?				
Svenska liff. bol.	412,542		487,167	433,925	755,094	107,778		77,448		—				
Summa — Total	?		?	?	?	?		?		?				

Englantilaisia. — <i>Anglaises.</i>										
Standard ¹⁾	?	?	?	?	?	?	?	?	?	?
Northern	266,775	67,725	7)	94,650	58,500	?	?	?	?	?
Star ²⁾	?	?	?	?	?	?	?	?	?	?
Gresham	25,000	27,000	—	59,000	79,000	—	—	—	—	—
Summa — Total	?	?	?	?	?	?	?	?	?	?
Saksalaisia. — <i>Allemandes.</i>										
D. L. V. G., Lübeck ³⁾	?	?	?	?	?	?	?	?	?	?
Victoria ⁴⁾	?	?	?	?	?	?	?	?	?	?
Germania ⁵⁾	?	?	?	?	?	?	?	?	?	?
Wilhelma ⁶⁾	?	?	?	?	?	?	?	?	?	?
Summa — Total	?	?	?	?	?	?	?	?	?	?
Ranskalainen. — <i>Française.</i>										
L'Urbaine ⁷⁾	?	?	?	?	?	?	?	?	?	?
Amerikalaisia. — <i>Americaines.</i>										
Mutual Life	1,562,500	2,589,310	1,000	763,200	448,056	283,341	66	85,500	—	—
Equitable	127,317	481,070	67	14,625	173,874	—	—	—	—	—
Summa — Total	1,689,817	3,070,380	67	777,825	621,930	283,341	66	85,500	—	—
Summa — Total	?	?	?	?	?	?	?	?	?	?

¹⁾ Tähtään lukeaan myöskin vakuutukset ilman vakuutusmaksua.

²⁾ Osaksi osallisuus voittoon, osaksi ei.

³⁾ Sisältää myöskin kansanvakuutukset.

⁴⁾ Tähtään ei sisälly ulkomaalaisilta vakuutuslaitoksilta vastaanotettuja vakuutuksia.

⁵⁾ Sisältyy 2. sarakkeeseen.

⁶⁾ Tietoja vuodelta 1914 on ollut mahdoton saada.

⁷⁾ Sisältyy 3. sarakkeeseen.

⁸⁾ Yhtiön koko vakuutussumma; ryhmityksestä ei ole annettu tietoja.

T a u l u 1. Vakuuskanta Suomessa jouluk. 31. p:nä 1914.

C. Korkovakuutukset.

Finlande: État sommaire des assurances le 31 déc. 1914.

C. Assurances des rentes.

1 L a i t o k s i a. Compagnies.	2		3		4		5		6		7		8		9		10		11	
	V u o t u i n e n m ä ä r ä. Rentes annuelles.		K o h t a a l k a v i a e l i n - k o r t k o j a. Immédiates.		T o i s t a i s e k s i l y k ä t t y j ä e l i n k o r t k o j a. Différées.		J ä l k e e n e l o k o r t k o j a y. m. En cas de décès etc.		S u m m a. Total.		V. n ä 1914 k a n - n e t t n j a k o r t - p ä ä t t o m i ä j ä v u o s i m a k s u j a. Primes et capi - t a u x d e s r e n - t e s e n c a s s é s. en 1914.		S u m m a. Total.		V. n ä 1914 k a n - n e t t n j a k o r t - p ä ä t t o m i ä j ä v u o s i m a k s u j a. Primes et capi - t a u x d e s r e n - t e s e n c a s s é s. en 1914.		S u m m a. Total.		V. n ä 1914 k a n - n e t t n j a k o r t - p ä ä t t o m i ä j ä v u o s i m a k s u j a. Primes et capi - t a u x d e s r e n - t e s e n c a s s é s. en 1914.	
	Luku. Nombre	Shq. %	Luku. Nombre	Shq. %	Luku. Nombre	Shq. %	Luku. Nombre	Shq. %	Luku. Nombre	Shq. %	Luku. Nombre	Shq. %	Luku. Nombre	Shq. %	Luku. Nombre	Shq. %	Luku. Nombre	Shq. %	Luku. Nombre	Shq. %
Suomalaisia. — Finlandaises.																				
Kaleva	678	280,747 13	561	223,927 28	97	58,685 68	1,336	562,760 09	374,138 57	275,377 37										
Suomi	241	130,598 45	350	191,638 23	10	13,436 30	601	335,672 98	162,059 98	130,950 31										
Fennia	—	—	—	—	—	—	—	—	—	—										
Salama	5	2,715 20	8	5,600 —	—	—	13	8,315 20	77,872 80	1,776 95										
Kataja	—	—	—	—	—	—	—	—	—	—										
Summa — Total	924	414,060 78	919	420,565 51	107	72,121 98	1,950	906,748 27	614,071 55	408,104 63										
Muilta yhtiöiltä vastaanotetut jälleen- vakuutukset sekä ulkomailta saadut vakuutukset: (À déduire reassuran- ces et ass. reçues de l'étranger):																				
Kaleva	—	33,813 70	—	5,600 —	—	28,964 40	—	68,378 10	7,504 58	23,430 78										
Suomi	—	39,697 98	—	8,756 06	—	1,400 30	—	49,854 34	—	—										
Summa — Total	—	73,511 68	—	14,356 06	—	30,364 70	—	118,232 44	7,504 58	23,430 78										
Jäljellä olevat suomalaiset vakuutuk- set (Total des ass. finlandaises)																				
	924	340,549 10	919	406,209 45	107	41,757 28	1,950	788,515 83	606,566 77	384,673 85										

Ruotsalaisia. — Suédoises.													
Skandia	2	5,100	—	—	—	5	5,143	—	7	10,243	—	3,125 43	5,177 21
Svea	—	—	1) 9	1) 37,299 77	—	—	—	—	9	37,299 77	—	8,000	3,594 46
Nordstjernan	—	—	—	—	—	—	—	—	—	—	—	—	343
Thule	1	5,260 64	—	—	—	3	2,060 70	—	4	7,321 34	—	—	6,260 64
Victoria	—	—	—	—	—	—	—	—	—	—	—	—	—
Skåne	6	1,615	3	719	—	22	13,968	—	31	16,302	—	2,548 61	1,615 30
Allm. lifv. bol.	—	—	—	—	—	—	—	—	—	—	—	—	—
Svenska lifv. bol.	—	—	—	—	—	—	—	—	—	—	—	—	—
Summa — Total	9	11,975 64	12	38,018 77	—	30	21,171 70	—	51	71,166 11	—	13,674 04	16,990 61
Englantilaisia. — Anglaises.													
Standard	—	—	—	—	—	—	—	—	—	—	—	—	—
Northern	—	—	—	—	—	—	—	—	—	—	—	—	—
Star	—	—	—	—	—	—	—	—	—	—	—	—	—
Gresham	3	1,995 70	—	—	—	—	—	—	3	1,995 70	—	—	—
Summa — Total	3	1,995 70	—	—	—	—	—	—	3	1,995 70	—	—	—
Saksalaisia. — Allemandes.													
D. L. V. G., Lübeck	—	—	—	—	—	—	—	—	—	—	—	—	—
Victoria	—	—	—	—	—	—	—	—	—	—	—	—	—
Germania	—	—	—	—	—	—	—	—	—	—	—	—	—
Wilhelma	—	—	—	—	—	—	—	—	—	—	—	—	—
Summa — Total	—	—	—	—	—	—	—	—	—	—	—	—	—
Ranskalainen. — Française.													
l'Urbaîne ²⁾	?	?	?	?	?	?	?	?	?	?	?	?	?
Amerikalaisia. — Américaines.													
Mutual Life	—	—	—	—	—	—	—	—	—	—	—	—	—
Equitable	—	—	—	—	—	—	—	—	—	—	—	—	—
Summa — Total	—	—	—	—	—	—	—	—	—	—	—	—	—
Summa — Total	?	?	?	?	?	?	?	?	?	?	?	?	?

1) Tähän sisältyy myöskin kohta alkavia elinkorjoja. — 2) Tietoja vuodelta 1914 on ollut mahdoton saada.

Englantilaisia. — <i>Anglaises.</i>										
Standard ⁶⁾	?	?	?	?	?	?	?	?	?	?
Northern	252 60	—	230	—	282 60	—	—	—	—	4)
Star ⁶⁾	?	?	?	?	?	?	?	?	?	?
Gresham	456 40	—	349 12	—	805 52	—	—	2,000	—	4)
Summa — Total	?	?	?	?	?	?	?	?	?	?
Saksalaisia. — <i>Allemandes.</i>										
D. L. V. G., Lübeck ⁶⁾	?	?	?	?	?	?	?	?	?	?
Victoria ⁶⁾	?	?	?	?	?	?	?	?	?	?
Germania ⁶⁾	?	?	?	?	?	?	?	?	?	?
Wilhelma ⁶⁾	?	?	?	?	?	?	?	?	?	?
Summa — Total	?	?	?	?	?	?	?	?	?	?
Ranskalainen. — <i>Française.</i>										
l'Urbaine ⁶⁾	?	?	?	?	?	?	?	?	?	?
Amerikalaisia. — <i>Americanes.</i>										
Mutual Life	3,548 82	40	6,422 53	—	10,011 35	—	—	162,465	—	4)
Equitable	—	—	539 59	—	539 59	—	—	—	—	4)
Summa — Total	3,548 82	40	6,962 12	—	10,550 94	—	—	162,465	—	—
Summa — Total	?	?	?	?	?	?	?	?	?	?

¹⁾ Tiedot kohdistuvat tilitysaikaan 1914. 1. 1. — 1915. 3. 31. — ²⁾ On 2. sarakkeessa — ³⁾ Yleiset asiainiskustannukset on otettu palovakuutusliikkeen tileihin. — ⁴⁾ Niitä ei tilitetty erikseen. — ⁵⁾ Tietoja ei ole annettu. — ⁶⁾ Tietoja vuodelta 1914 on ollut mahdollista saada.

Taulu 3. Yleinen vakuutuskanta jouluk. 31. p:nä 1914.
A. Pääomavakuutukset ynnä myötäjaisvakuutukset, jälleenvakuutetut määrät poisluettuina.
État général des assurances le 31 déc. 1914.

A. Assurances de capitaux en cas de décès et de vie.

1 Laitoksa. Compagnies.	2 Kanta jouluk. 31. p:nä 1913. État le 31 déc. 1913.		3 Uusia vakuutuksia. Ass. nouvelles.		4 Vähennys. Extinction.		5 Kanta jouluk. 31. p:nä 1914. État le 31 déc. 1914.		6 Sitä paitsi jälleenvak. En outre en réassurance.		7 9. sarakkeessa ole- van kannan vak- rausaste vakuutus- maksusirto siihen luetaan. Réserve mathém. incl. correction relative à l'éché- ance des primes (v. n:o 9).	
	Henkil. Têtes.	Pääoma. Capitaux.	Henkil. Têtes.	Pääoma. Capitaux.	Henkil. Têtes.	Pääoma. Capitaux.	Henkil. Têtes.	Pääoma. Capitaux.	Henkil. Têtes.	Pääoma. Capitaux.	Henkil. Têtes.	Pääoma. Capitaux.
Suomalaisia. - Finlandaises.												
Kaleva ^{1) 2)}	64,834	147,024,910	³⁾ 11,973	14,488,533	7,411	10,458,776	³⁾ 69,396	151,054,667	15,506,640	30,764,643		
Suomi ¹⁾	164,546	415,707,487	22,931	36,592,146	10,351	20,425,393	177,126	431,874,240	10,191,386	104,464,864		
Fennia ¹⁾	62,677	42,214,737	3,688	3,035,381	14,897	11,100,017	51,508	34,150,101	31,892,910	4,908,744		
Salama	31,425	64,243,290	7,323	13,430,049	1,937	3,893,064	36,811	73,780,275	3,779,592	6,715,743		
Kataja	8,670	8,471,114	5,180	4,160,033	5,390	4,363,837	8,460	8,267,310	1,669,017	380,926		
Ruotsalaisia. — Suédoises.												
Skandia ^{4) 5)}	138,783	105,728,202	26,370	10,029,061	14,286	7,349,849	150,867	108,407,414	19,199,298	33,875,984		
Svea ^{4) 5)}	140,846	119,161,687	27,684	10,735,046	13,998	6,673,836	154,532	123,222,897	11,095,829	34,563,516		
Nordstjernan	39,771	137,251,324	9,501	7,903,942	2,138	6,708,114	47,134	138,447,152	10,375,775	43,876,670		
Thule ^{4) 5) 11)}	172,407	238,798,808	27,660	18,147,695	15,499	10,917,673	184,618	236,028,830	28,840,466	65,809,489		
Victoria ¹²⁾	—	—	—	—	—	—	—	—	—	—		
Skåne ^{4) 5)}	124,363	61,011,344	27,341	7,471,303	14,109	4,779,031	137,595	63,703,616	10,953,374	15,554,564		
Allm. lif. bol. ¹¹⁾	21,809	60,542,454	?	?	?	?	?	?	?	?		
Svenska lif. bol.	72,758	150,603,383	12,945	14,840,513	2,634	6,600,419	83,069	158,843,477	8,807,179	26,952,755		

Englantilaisia. — <i>Anglaises.</i>	P.st.	P.st.	P.st.	P.st.	P.st.	P.st.	P.st.	P.st.	P.st.
Standard ¹⁷⁾	?	?	?	?	?	?	?	?	?
Northern ¹⁶⁾	22,966	1,022	409,946	1,046	572,655	22,942	9,720,145	481,310 ¹³⁾	—
Star ¹⁷⁾	?	?	?	?	?	?	?	?	?
Gresham ¹³⁾	—	—	—	—	—	—	—	—	—
Saksalaisia. — <i>Allemandes.</i>	R.m.k.	R.m.k.	R.m.k.	R.m.k.	R.m.k.	R.m.k.	R.m.k.	R.m.k.	R.m.k.
D. L. V. G., Lübeck ¹⁷⁾ ..	81,735	303,532,974	?	?	?	?	?	?	?
Victoria ¹⁷⁾	?	?	?	?	?	?	?	?	?
Germania ¹⁷⁾	?	?	?	?	?	?	?	?	?
Ranskalainen. — <i>Française.</i>	Frcs.	Frcs.	Frcs.	Frcs.	Frcs.	Frcs.	Frcs.	Frcs.	Frcs.
l'Urbaine ¹⁷⁾	?	?	?	?	?	?	?	?	?
Amerikkalaisia. — <i>Americanes.</i>	DI.	DI.	DI.	DI.	DI.	DI.	DI.	DI.	DI.
Mutual Life ¹⁵⁾	712,527	1,593,677,073	61,983	152,780,355	50,681	138,281,851	723,829	1,608,225,577	4,348,591
Equitable ¹⁵⁾	—	—	—	—	—	—	—	—	—

¹⁾ Sisältää myöskin kansanvakuutukset. — ²⁾ Tähän ei sisälly alkomaalaisilta vakuutuslaitoksilta vastaanotettuja vakuutuksia. — ³⁾ Vakuutusten luku. — ⁴⁾ Sisältää yhtiötä «De forenade» saadut kansanvakuutukset. — ⁵⁾ Näihin lukuihin on myöskin otettu yhtiön vakuutussumma posti- ja rautatelevakuutuksien takia. — ⁶⁾ Sitäpaitsi laivamiehistöjen yhteisvakuutuksia kaikkiaan 15,819,278 kr, josta jälleenvakutetta 8,726,818 kr. — ⁷⁾ Sitäpaitsi yhteisvakuutuksien osalle lankeava vakuutusrahasto. — ⁸⁾ Vakuutusvälipuhuiden luku. — ⁹⁾ Sitäpaitsi laivamiehistöjen yhteisvakuutuksia kaikkiaan 10,597,471 kr, josta jälleenvakutetta 3,631,948 kr. — ¹⁰⁾ Sitäpaitsi laivamiehistöjen yhteisvakuutuksia kaikkiaan 1,499,000 kr, josta jälleenvakutetta 678,000 kr. — ¹¹⁾ Osaksi vakuutettujen henkilöiden osaksi vakuutus-kirjojen luku. — ¹²⁾ Sitäpaitsi laivamiehistöjen yhteisvakuutuksia kaikkiaan 6,606,498 kr, josta jälleenvakutetta 3,586,500 kr. — ¹³⁾ Ei ole annettu täydellisiä tietoja. — ¹⁴⁾ Tähän sisältyy laivamiehistöjen yhteisvakuutuksia kaikkiaan 983,500 kr, josta jälleenvakutetta 187,115 kr. — ¹⁵⁾ Vakuutuskirjojen luku. — ¹⁶⁾ Sitäpaitsi laivamiehistöjen yhteisvakuutuksia kaikkiaan 9,218,839 kr, josta jälleenvakutetta 2,127,017 kr. — ¹⁷⁾ Tietoja vuodelta 1914 on ollut mahdoton saada.

Taulu 3. Yleinen vakuutuskanta jouluk. 31 p:nä 1914.

B. Taulu 3 A yhdeksännessä sarakkeessa mainittu pääomavakuutus jaettuna eri vakuutuslajeihin.

État général des assurances le 31 déc. 1914.

B. Assurances des capitaux du tabl. 3 A n:o 9, divisées en catégories.

1 L a i t o k s i a. Compagnies.	2 Voittoon oikeutettuja vakuutuksia. Ass. avec participation des assurés dans les bénéfices.		3 Voittoon oikeutettuja vakuutuksia. Ass. avec participation des assurés dans les bénéfices.		4 Muut muodot, myös kahdelle hengelle. Autres formes incl. ass. sur deux têtes.		5 Voittoon oikeutettomia vakuutuksia. Ass. sans participation des assurés dans les bénéfices.		6 Vakuutusmaksut kaikista pääomavakuutuksista jälleenvak. poisluettuna. Primes encaissées.		7 Maksetut vakuutussummat, jälleenvakuutukset poisluettuna. Ass. payés avec déduction des sommes réass.	
	Ehnsäk. vak. En cas de décès.		Henki- ja pääomavak. Ass. mixte.		Pääoma. Capitaux.		Pääoma. Capitaux.		Pääoma. Capitaux.		Pääoma. Capitaux.	
	S.m.k.	Kr.	S.m.k.	Kr.	S.m.k.	Kr.	S.m.k.	Kr.	S.m.k.	Kr.	S.m.k.	Kr.
Suomalaisia. — Finlandaises.												
Kaleva ¹⁾	51,928,438		74,004,904		13,659,603		11,461,722		4,423,399		2,287,012	
Suomi	96,396,139		310,113,832		4,454,270		20,909,999		11,957,863		3,748,604	
Fennia	8,420,360		22,262,403		3,342,538		124,800		1,089,801		317,987	
Salama	10,472,327		45,278,401		2,786,290		15,243,257		2,369,828		199,887	
Kataja	799,305		5,080,928		1,600,277		786,800		296,726		53,439	
Ruotsalaisia. — Suédoises.												
Skandia	56,538,758		26,911,410		24,224,885		732,361		3,185,073	³⁾	2,067,326	
Svea	58,635,143		28,398,364		33,275,400		2,913,990		3,563,307		1,986,707	
Nordstjernan	87,626,103		45,207,569		4,708,292		905,188		3,469,311		2,751,477	
Thule ⁴⁾	119,847,507		102,980,767		36,716,382		5,324,640		7,110,651	⁶⁾	3,462,333	
Victoria ⁷⁾	—		—		—		—		—		—	
Skåne	22,037,422		14,662,885		19,491,857		7,511,452		1,931,916		817,320	
Allmänna lifv. bol. ⁸⁾	?		?		?		?		?		?	
Svenska lifv. bol.	47,948,820		83,521,109		16,110,098		11,263,450		4,692,680		1,394,287	

	P.st.	P.st.	P.st.	P.st.	P.st.	P.st.	P.st.
Englantilaisia. — Anglaises.							
Standard ⁹⁾	?	?	?	?	?	?	?
Northern	4,200,198	3,983,392	87,302	1,449,253	302,273	390,737	
Star ⁹⁾	?	?	?	?	?	?	
Gresham ¹⁾	—	—	—	—	—	—	
Saksalaisia. — Allemandes.							
D. L. V. G., Lübeck ⁹⁾	R.m.k.	R.m.k.	R.m.k.	R.m.k.	R.m.k.	R.m.k.	
Victoria ⁹⁾	?	?	?	?	?	?	
Germania ⁹⁾	?	?	?	?	?	?	
Ranskalainen. — Française.							
l'Urbaine ⁹⁾	Frcs.	Frcs.	Frcs.	Frcs.	Frcs.	Frcs.	
	?	?	?	?	?	?	
Amerikalaisia. — Américaines.							
Mutual Life	DI.	DI.	DI.	DI.	DI.	DI.	
Equitable ¹⁾	10) 1,302,652,211	10) 195,657,337	10) 109,916,029	—	57,301,979	32,559,968	

¹⁾ Tähän ei sisälly ulkomaalaisilta vakuutuslaitoksilta vastaanotettuja vakuutuksia. — ²⁾ Tähän sisältyy yhtiöitä «De forenade» saadut vakuutukset 14,713,979 kr. — ³⁾ Sitäpaitsi laivamiehistöjen yhteisvakuutuksista vakuutusmaksuja 156,069 kr. ja korvauksia 23,985 kr. — ⁴⁾ Vakuutusammasta ei ole vähennetty jälleenvakuutuksia. — ⁵⁾ Sisältää yhtiöitä «De forenade» saadut vakuutukset 14,713,985 kr. — ⁶⁾ Sitäpaitsi laivamiehistöjen yhteisvakuutuksista vakuutusmaksuja 110,156 kr. — ⁷⁾ Ei ole annettu tietoja. — ⁸⁾ Sisältää yhtiöitä «De forenade» saadut kansanvakuutukset 14,713,985 kr. — ⁹⁾ Tietoja vuodelta 1914 on ollut mahdoton saada. — ¹⁰⁾ Tähän luetaan myöskin vakuutukset ilman osallisuutta voittoon.

Taulu 3. Yleinen vakuutuskanta jouluk. 31 p:nä 1914.

C. Korkvakuutukset.

Etat général des assurances le 31 déc. 1914.

C. Assurances des rentes.

1	2	3	4	5			7	8	9	10
	Vuotuinen määrä jouluk. 31 p:nä 1914. <i>Rentes annuelles le 31 déc. 1914.</i>		Sitä paitsi jälleenvak. <i>En outre en réassurance.</i>	Kolmannessa sarakeessa oleva kanta jaettuna ryhmisiin. <i>État du n.o 3 divisé en catégories.</i>				3nessa sarakek. olevan kannan vakuut. rahasto, vak. maksusiirto siihen luettuna. <i>Réservé mathématique, incl. correction relative à l'échéance des primes (v. n.o 3.)</i>	V. 1914 kannett. korkopääomat ja vakuutusmaksut. <i>Primes et capitaux percus en 1914.</i>	V. 1914 maksett. korot. <i>Rentes payées en 1914.</i>
	Luku. <i>Nombre</i>	Pääoma. <i>Capitaux.</i>	Pääoma. <i>Capitaux.</i>	Heti alkavia elinkorkoja. <i>Immédiates.</i>	Toistaiseksi lykättyjä elinkorkoja. <i>Différées.</i>	Jälkeenolev. korkoja y. m. <i>En cas de décès etc.</i>	Pääoma. <i>Capitaux.</i>	Pääoma. <i>Capitaux.</i>	Pääoma. <i>Capitaux.</i>	Pääoma. <i>Capitaux.</i>
		S.m.k.	S.m.k.	S.m.k.	S.m.k.	S.m.k.	S.m.k.	S.m.k.	S.m.k.	S.m.k.
Suomalaisia. — Finlandaises.										
Kaleva.....	1,336	545,483	17,277	273,675	223,327	48,481	3,650,759	372,466	259,853	
Suomi.....	601	331,173	4,500	130,599	191,638	8,936	1,921,450	158,463	130,950	
Fennia.....	—	—	—	—	—	—	—	—	—	
Salama.....	13	8,315	—	2,715	5,600	—	84,282	77,873	1,777	
Kataja.....	—	—	—	—	—	—	—	—	—	
Ruotsalaisia. — Suédoises.										
Skandia.....	1,208	564,601	17,484	383,498	171,243	9,860	5,109,527	166,628	390,846	
Svea.....	1,400	614,121	11,700	337,482	250,324	26,315	4,189,115	295,439	328,820	
Nordstjernan.....	40	13,225	750	11,725	1,000	500	134,413	34	12,466	
Thule.....	697	287,873	15,854 ¹⁾	142,418 ¹⁾	76,449 ¹⁾	84,860	2,255,920	79,573	171,286	
Victoria ²⁾	—	—	—	—	—	—	—	—	—	
Skåne.....	1,817	697,424	62,893	340,135	260,696	96,593	4,760,293	255,874	305,290	
Allm. lifv. bol. ³⁾	?	?	?	?	?	?	?	?	?	
Svenska lifv. bol.	309	129,112	7,655	67,751	36,727	24,634	707,582	110,206	64,562	

	P.st.	P.st.	P.st.	P.st.	P.st.	P.st.	P.st.	P.st.	P.st.	P.st.
Englantilaisia. — <i>Anglaises.</i>										
Standard ²⁾	?	?	?	?	?	?	?	?	?	?
Northern.....	1,780	85,605	5,897	82,143	4) 3,462	—	—	?) 3,220	37,220	76,166
Star ³⁾	?	?	?	?	?	—	—	?	?	?
Gresham ⁴⁾	—	—	—	—	—	—	—	—	—	—
Saksalaisia. — <i>Allemandes.</i>										
D. L. V. G., Lübeck ³⁾	?	R.mk.	R.mk.	R.mk.	R.mk.	R.mk.	R.mk.	R.mk.	R.mk.	R.mk.
Victoria ³⁾	?	?	?	?	?	?	?	?	?	?
Germania ³⁾	?	?	?	?	?	?	?	?	?	?
Ranskalainen. — <i>Française.</i>										
l'Urbaïne ³⁾	?	Frcs.	Frcs.	Frcs.	Frcs.	Frcs.	Frcs.	Frcs.	Frcs.	Frcs.
Amerikkalaisia. — <i>Americanes.</i>										
Mutual Life.....	10,856	DL	DL	DL	DL	DL	DL	DL	DL	DL
Equitable ³⁾	—	2,773,006	—	2,412,285	36,959	—	323,762	28,585,875	1,240,487	2,494,944

1) Jälleenvakautukset siihen luettuina.

2) Tietoja ei ole annettu.

3) Tietoja vuodelta 1914 on ollut mahdollon saadu.

4) Sisältää myöskin jälkeelokorkoja.

Täulu 4. Vakuutuskannan vähennys vuonna 1914.

Päämavakuutuksia kuoleman varalle.

Extinctions en 1914.

Assurances de capitaux en cas de décès.

1 Laitoksa. Compagnies.	2 Muanne annetut jälleenvak. poisluett. (e) tai luett. (i). Réass. cédées excl. ou incl.	3 Kestikanta v. 1914. État moyen pour 1914.		4 Pääoma. Capitaux.		5 Vähennys v. 1914, lunastus- matkomat vak. kirjat pois- luett. Extinction en 1914, polices non-régulières déduites.		6 Kuoletta tai vak- ojan päättyminen. Décès ou arrivés à terme.		7 Takaisto. Rachats.		8 Keskeytetty vakuu- tus. Résiliation.		9 Muuntaminen ja pienentä- minen. Transformation et réduction.	
		Henkil. Têtes.	Pääoma. Capitaux.	Henkil. Têtes.	Pääoma. Capitaux.	Henkil. Têtes.	Pääoma. Capitaux.	Henkil. Têtes.	Pääoma. Capitaux.	Henkil. Têtes.	Pääoma. Capitaux.	Henkil. Têtes.	Pääoma. Capitaux.	Henkil. Têtes.	Pääoma. Capitaux.
Suomalaisia. — Finlandaises.															
Kaleva 1))	i	66,307	161,914,602	684	2,395,550	711	2,511,213	7,515	8,524,336						1,188,433
Suomi	i	165,642	426,419,453	1,329	3,796,685	1,219	3,345,137	7,613	7,356,089						5,973,688
Fennia	i	17,626	68,173,910	430	743,343	4,555	6,638,493	6,347	8,453,911						3,312,921
Salama	i	34,118	72,718,812	160	364,090	234	440,710	1,543	2,637,983						878,195
Kataja	i	9,450	10,964,450	79	122,710	19	37,000	5,297	5,242,111						16,951
Ruotsalaisia. — Suédoises.															
Skandia	e	26,384	92,714,256	901	2,059,933	161	753,893	264	2,428,834						7) —
Svea	e	29,259	106,729,284	429	1,915,852	147	624,521	460	1,827,521						195,254
Nordstjernan	e	43,364	137,573,412	638	2,797,117	374	1,352,939	1,122	2,315,053						228,510
Thule	e	53,945	207,762,548	878	3,397,799	330	769,185	927	2,620,102						1,268,047
Victoria 8)	i	—	—	—	—	—	—	—	—						—
Skåne	e	12,407	47,784,575	122	757,600	106	556,864	876	1,117,434						229,794
Allm. liff. bol. 10)	i	?	?	?	?	?	?	?	?						?
Svenska liff. bol.	e	48,726	112,641,620	465	1,153,128	120	387,278	422	1,663,949						848,095

Englantilaisia. — <i>Anglaises.</i>													
Standard ¹⁰⁾	—	? ?	?	?	?	?	?	?	?	?	?	?	?
Northern	e	22,528	9,361,540	551,415	588	371,792	192	54,127	—	—	—	125,496	?
Star ¹⁰⁾	—	?	?	?	?	?	?	?	?	?	?	?	?
Gresham ⁹⁾	—	—	—	—	—	—	—	—	—	—	—	—	—
Saksalaisia. — <i>Allemandes.</i>													
D. L. V. G., Lübeck ¹⁰⁾ ..	—	?	?	?	?	?	?	?	?	?	?	?	?
Victoria ¹⁰⁾	—	?	?	?	?	?	?	?	?	?	?	?	?
Germania ¹⁰⁾	—	?	?	?	?	?	?	?	?	?	?	?	?
Ranskalainen. — <i>Française.</i>													
l'Urbaine ¹⁰⁾	—	?	?	?	?	?	?	?	?	?	?	?	?
Amerikalaisia. — <i>Americaines.</i>													
Mutual Life	e	718,178	1,600,951,325	138,231,851	15,775	47,089,098	19,620	54,031,855	15,286	32,488,648	4,622,250	—	—
Equitable ⁹⁾	—	—	—	—	—	—	—	—	—	—	—	—	—

¹⁾ Sisältää myösitin kansanvakuutukset.

²⁾ Tähän ei sisälly ulkomaalaiselta vakuutuslaitokselta vastaanotettuja vakuutuksia.

³⁾ Vakuutususten luku.

⁴⁾ Sitäpaitsi yhtiöltä „De förenade” saadusta vakuutuksista 118,416 henkeä ja 14,286,880 kr.

⁵⁾ Sitäpaitsi yhtiöltä „De förenade” saatujen vakuutussten vähennys.

⁶⁾ Sisältää yhtiön vastuusumman posti ja rautatiehenkilökunnan vakuutuksista.

⁷⁾ On saretkeessa II.

⁸⁾ Sitäpaitsi yhtiöltä „De förenade” saadusta vakuutuksista 118,186 henkeä ja 14,286,888 kr.

⁹⁾ Tietoja ei ole annettu.

¹⁰⁾ Tietoja vuodelta 1914 on ollut mahdollton saada.

Taulu 5. Osakkeenomistajain ja vakuutettujen voittoosuudet v. 1914.

Hoitokustannukset vuonna 1914.

Bénéfices des actionnaires et des assurés en 1914.

Frais d'administration en 1914.

I Laitoksia. Compagnies.	2 Maksetta osakepääomä. Capital social payé.	3 Voittoon oikeutettujen vakuutusmaksut. Primes des ass. avec participation des assurés dans les bénéfices.	4 Vuoden voitto. Profits de l'année 1914.	5 Vuodelta siirretään: Reporte sur:			7 Vakutetuille. Les assurés.	8 Muuhin tarkoituksiin. Autres postes.	9 Kaikki vak. jälleenvakuutuksia pois lukematta. Total des primes, recass. non déduites.	10 Kaikki hoito- ja asoimiskustannukset. Frais totaux d'administration et dépenses.	11 % sarakkeesta 9. En % de la somme col. 9.
				Osakkeille. (Osainko.) Les actionnaires. (Dividendes.)	% makset. pääom. En % du cap. payé.	Pääomä. Capitaux.					
Suomalaisia. — Finlandaises.											
Kaleva	Smk. 400,000	Smk. 4,863,610	Smk. 541,836	Smk. 60,000	Smk. 481,836	Smk. —	Smk. —	Smk. 5,331,753	Smk. 1,276,050	23.9	
Suomi	¹⁾ 1,000,000	²⁾ 11,607,319	3,401,790	—	³⁾ 3,040,531	361,259	—	12,384,309	2,048,877	16.5	
Fennia	600,000	2,401,931	—	—	—	—	—	2,405,654	807,486	33.6	
Salama	400,000	2,333,294	278,403	20,000	101,766	156,637	—	2,568,297	533,073	20.8	
Kataja ⁴⁾	⁵⁾ 200,000	⁶⁾ —	⁷⁾ —	—	—	—	—	363,752	303,181	83.3	
Ruotsalaisia. — Suédoises.											
Skandia	Kr. 5,000,000	Kr. 3,057,978	Kr. 60,457 ¹⁰⁾	Kr. 850,000	Kr. 416,639	100,000	—	4,244,757	860,646	20.3	
Svea	3,000,000	3,681,267	⁸⁾ 94,981 ¹⁰⁾	340,000	226,495	—	—	4,284,580	818,841	19.1	
Nordstjernan	2,000,000	3,757,396	822,865	180,000	567,865	75,000	—	3,771,703	785,994	20.8	
Thule	200,000	8,086,431	1,345,369	30,000	1,169,902	145,467	—	8,174,019	1,417,767	17.3	
Victoria ⁶⁾	—	—	—	—	—	—	—	—	—	—	
Skåne	1,200,000	1,706,789	⁸⁾ 28,441 ¹⁰⁾	204,000	87,735	277,430	—	2,364,206	543,688	23.0	
Allm. lifv. bol. ¹¹⁾	?	?	?	?	?	?	?	?	?	?	
Svenska lifv. bol.	100,000	—	911,083	6,000	598,634	306,449	—	5,059,840	909,431	18.0	

Englantilaisia. — <i>Anglaises.</i>		P-st.	P-st.	P-st.	P-st.	P-st.	P-st.	P-st.	P-st.	P-st.
Standard ¹⁾	?	?	?	?	?	?	?	?	?	?
Northern ²⁾	300,000	270,513	—	—	—	—	—	—	359,013	44,213
Star ¹⁾	?	?	?	?	?	?	?	?	?	?
Gresham	22,378	⁶⁾	—	⁶⁾	⁶⁾	⁶⁾	⁶⁾	⁶⁾	1,059,886	229,891
Saksalaisia. — <i>Allemandes.</i>		R.mk.	R.mk.	R.mk.	R.mk.	R.mk.	R.mk.	R.mk.	R.mk.	R.mk.
D. L. V. G., Lübeck ¹⁾	?	?	?	?	?	?	?	?	?	?
Victoria ¹⁾	?	?	?	?	?	?	?	?	?	?
Germania ¹⁾	?	?	?	?	?	?	?	?	?	?
Ranskalainen. — <i>Française.</i>		Frcs.	Frcs.	Frcs.	Frcs.	Frcs.	Frcs.	Frcs.	Frcs.	Frcs.
l'Urbaïne ¹⁾	?	?	?	?	?	?	?	?	?	?
Amerikkalaisia. — <i>Américaines.</i>		DI.	DI.	DI.	DI.	DI.	DI.	DI.	DI.	DI.
Mutual Life	—	⁶⁾	¹³⁾ 17,626,265	—	—	—	—	—	58,669,397	10,306,890
Equitable ⁶⁾	—	—	—	—	—	—	—	—	—	—

¹⁾ Pohjarahasto. — ²⁾ Sisältää myöskin opintovakuutusten maksut. — ³⁾ Yhtiön liike on tuottanut tappiota 1,414,410 mk 38 penniä. — ⁴⁾ Tiedot kohdistuvat tilityskaan 1914. I. I.—1915. 3. 31. — ⁵⁾ Kannatusyhtiön antama laina. — ⁶⁾ Tietoja ei ole annettu. — ⁷⁾ Yhtiön liike on tuottanut tappiota 164,694 mk 20 p. — ⁸⁾ Ylijäämä sittenkun 7. sarakkeessa oleva summa on annettu vakuutetuille. — ⁹⁾ Osakkeille on jaettu pohjarahaston korkoa 300,000 kr, joka ei sisälly vuosivoittoon. — ¹⁰⁾ Koskee yhtiön kaikkia vakuutuslajeja. — ¹¹⁾ Tietoja vuodelta 1914 on ollut mahdoton saada. — ¹²⁾ Voitto kootaan viiden vuoden aikana, tämän ajan kulussa siirretään koko säästö yhteiseen rahastoon, joka käsittää vakuutusrahaston, voittorahaston y. m. — ¹³⁾ Vakuutettujen voittoosuus on osaksi riippumaton vuoden tuloksesta; vert. vakuutettujen voittoon sekä voittorahaston kasvamiseen S. taulussa.

Taulu 6. Kuolevaisuustaulut ja korkokanta sekä vuonna 1914 saatu keskimääräinen korko. Ennakolta laskettujen ja todellisten pääomasuoritusten keskinäinen suhde vuonna 1914. *Tables de mortalité et du taux d'intérêt; intérêt réalisé sur le capital moyen de l'année 1914. Les capitaux payés aux assurés en 1914 en pourcent des capitaux présumés pendant l'exercice.*

1 Laitoksia. <i>Compagnies.</i>	2 Todellinen pääomansuoritus prosentina ennakolta lasketusta. <i>Payement réel en pourcent du payement présumé.</i>	3 Keskimääräinen korko pää- omansijoituksista. <i>Intérêt moyen du capital.</i>	4 Vakuutusmaksuja laskiessa nyt noudatettava <i>Valant pour le calcul des primes</i>	5 Vakuutusmaksuja laskiessa nyt noudatettava <i>Valant pour le calcul des primes</i>	6 Muistutuksia.
			korkokanta. <i>taux.</i>	kuolevaisuustaulu. <i>table de mortalité.</i>	
Suomalaisia. — Finlandaises.					
Kaleva.....	87,80	5,17	4,0	{ Tanskal. henkivak. ja elatuslaitoks. taulu.	Myytäjäis- ja elinkorkovakuutuksessa tanskal. henkivakuutus- ja elatuslaitoksen taulut 1871 4,5 prosenttia, jälkeenisuoritus 17 engl. yhtiön taulu vakuutuskeskustal- jite, tanskal. taulut koronaa 4,4 prosenttia.
Suomi.....	68,20	5,50	4,0	17 engl. yhtiön.	
Fennia.....	100,09	5,56	4,0	»	
Salama.....	36,32	5,40	4,0	»	
Kateja.....	73,30	1) —	4,0	»	
Ruotsalaisia. — Suédoises.					
Skandia.....	1) —	4,65	4,0	»	Lasten pääomavakuutuksissa Germanian „Rentnersterbe- tafel für Männer“; 4 %
Svea.....	86,66	4,65	3,5	»	
Nordstjernan.....	86,11	4,60	4,0	»	{ Ennen v. 1895 4%. Kohta alkavat elin-korot, ks. Skandia. Lykättyä elinkorkoa varten „Stat. Centr. byr. tab.“ v. 1881—90. Vakuutusrahasto lasketaan 3,5% muk. v. 1895 alusta. Elin- korkovakuutuksille 17 engl. yhtiön tanskalain (kts. Suomi) ja ruotsalain (kts. Skandia) yhdistys.

Thule.....	68.53	4.58	3.5	»	»	Ennen v. 1895 4 % ja korotetaan vast. vakuutusrahasto. Osu vanhempia vakuutuksia ruotsalaisen taulun mukaan; 4.04 prosenttia.	
Victoria.....	1) —	1)	4.0	»	»	Elinkorkovakuutuksessa 4.5 prosenttia, (Elinkorko- ja Alfa-vakuutuksissa 3.5 %, Raform-ous- tossa Xleinen ruotsal. kuol. taulu mielihik varten v. 1871— 1880 ja 3.75 %.	
Skåne.....	109.84	4.39	4.0	Kts. Kaleva.	17 engl. yhtiön.	Sama taulu elinkorkoja varten. Alfa-vakuutuksessa eri- tyinen kuolleisuustaulu.	
Allm. lifff. bol. i Stockholm.....	2) —	2)	4.0	»	»		
Svenska lifff. bol.	63.86	4.70	3.5	Ruotsin yleinen v. 1881—1890.	»		
Englantilaisia. — <i>Anglaises.</i>							
Standard.....	2) —	2)	3.0	20 engl. yhtiön (HM)	»		
Northern.....	100.55	3.95	3.0	»	»		
Star.....	2) —	2)	3.0	»	»	Korkovakuutuksessa Finlaisonin taulu (1889).	
Gresham.....	1)	1)	3.5	»	»	(Pääomavak. Carlislein taulu. Elinkoroissa Exp. o. Gouv. (ann. M. & F. 1890 ja 1881 sekä 17 engl. yhtiön. 3.5—4 %)	
Saksalaisia. — <i>Allemandes.</i>							
D. L. V. G., Lübeck 2).....	?	?	?	23 saksal. yhti. taulu I für M. u. W.	»	Ei ole ilmoitettu, käytetäänkö tätä taulua myös korko- vakuutuksissa.	
Victoria 2).....	?	?	?	»	»	Ennen v. 1883 17 engl. yhtiön taulut. — Korkovak. „Rent- nersterbetafel der Preussischen Rentenvers-Anstalt.“ Han- tausvakuut. Deutsche Reichs Sterbetafel. Korkokanta kaikista vakuutuksista 3.5 %, ennen v. 1895.	
Germania 2).....	?	?	?	»	»	(Ennen v. 1883 17 engl. yhtiön taulun, 4 % — Korkovak. 1. psästä tammik. 1885 „Tafel d. Altersrentenbank in Dres- den“. Henkivak. ennen v. 1891 3.5 %, korkovak. ennen hohtik. I pätt 1896 3.5 %).	
Ranskalainen. — <i>Française.</i>							
l'Urbaîne 2).....	?	?	?	{ Vanh. vak. Davillardin taulu henkivak. kuole- mantap. var. 4 %. Unissa vak. ransk. taulu R. F. vak. määräkään. A. F. kuoleman varalta.	»		
Amerikalaisia. — <i>Americaines.</i>							
Mutual Life.....	78.10	4.5	3.5	Americ. exp. tab.	»	4 % ennen v. 1896.	
Equitable.....	1) —	1)	4.0	»	»	Osa vakuutusrahastoista 3.3 % ja 3 %.	

1) Yhtiö ei ole antanut tietoja. — 2) Tietoja vuodelta 1914 on ollut mahdoton saada.

Taulu 7. Voitto-

Compte de profits

	Kaleva.		Suomi.		Fennia	
	S:mk.	p.	S:mk.	p.	S:mk.	p.
Tulot.						
a) Edelliseltä vuodelta:						
1. Vakuutusrahasto ja vak. maksusiirto ¹⁾	35,679,468	68	98,971,985	37	4,789,170	64
2. Selvittämättömien vahinkojen vararahasto ¹⁾	—	—	—	—	—	—
3. Vakuutettujen voittorahasto	—	—	—	—	—	—
4. Erityisrahastoja	—	—	1,171,972	39	—	—
b) Vakuutusmaksutulot	4,795,865	45	12,116,325	69	1,089,800	65
c) Pääomansijoituksista	1,942,109	35	6,120,649	43	524,384	87
d) Hankintakustannuksia	—	—	—	—	15,999	64
e) Muita tuloja	83,467	25	37,720	08	—	—
Summa	42,500,910	73	118,418,652	96	6,419,355	80
Menot.						
f) Selvitetyt vakuutukset ¹⁾	2,546,864	48	3,879,554	40	322,334	36
g) Takaisinostot	679,909	28	1,426,943	11	570,540	21
h) Voitto-osuuksia vakuutetuille	—	—	—	—	—	—
i) Asioimisprovisioineja	485,728	91	726,394	96	245,264	47
k) Hoitokustannuksia ja lääkärinpalkkioita	593,392	03	1,322,481	74	562,221	88
l) Suostuntaveroja y. m. veroja	21,365	42	Sub k.		Sub k.	
m) Tulevaksi vuodeksi:						
1. Vakuutusrahasto ja vak. maksusiirto ¹⁾	37,456,250	—	106,386,313	80	4,908,744	21
2. Selvittämättömien vahinkojen vararahasto ¹⁾	—	—	—	—	—	—
3. Vakuutettujen voittorahasto	—	—	—	—	—	—
4. Erityisrahastoja	—	—	1,237,585	55	—	—
n) Muita menoja ja poistoja	175,564	11	37,589	08	²⁾ 931,631	74
Summa	41,959,074	23	115,016,862	64	7,540,736	87
(+) (-) Voitto (-) Tappio	+ 541,836	50	+ 3,401,790	32	³⁾ -1,121,381	07

¹⁾ Jälleenvakuutukset poisluettuina. — ²⁾ Melkein yksinomaan poistoja, kiinteistön, kaluston, eri yhtiöiden tappio vuodelta 1914 oli 1,414,410 mk 38 penniä. — ³⁾ Hoitorahasto. — ⁴⁾ Tiedot kohdistuvat tilitysaikaan 1913 l. 1.

ja tappiotilit v. 1914.

et pertes en 1914.

Salama.		Kataja ⁵⁾ .		Skandia.		Svea.		Nordstjernan.		Thule.	
S:mk.	p.	S:mk.	p.	Kr.	ä.	Kr.	ä.	Kr.	ä.	Kr.	ä.
5,144,032	26	264,458	63	37,822,196	88	37,015,325	—	42,891,349	—	64,343,909	—
—	—	—	—	—	—	199,059	63	—	—	378,981	70
—	—	—	—	—	—	1,416,994	48	768,670	54	274,609	85
⁴⁾ 193,483	85	3,237	72	292,367	32	585,681	78	2,776,572	55	2,102,061	52
2,447,701	05	296,725	61	3,507,764	36	3,858,746	51	3,469,344	88	7,252,916	60
340,988	87	5,029	25	1,794,759	68	1,741,529	88	2,268,242	84	3,408,493	61
—	—	—	—	—	—	—	—	—	—	—	—
—	—	7,588	90	4,977	21	7,382	55	⁶⁾ 839,211	20	56,483	84
8,126,206	03	577,040	11	43,422,065	45	44,824,719	83	53,013,391	01	77,817,456	12
201,663	51	53,438	97	2,482,156	53	2,315,526	86	2,764,184	71	3,633,618	63
70,948	29	3,831	74	157,717	34	171,153	32	267,677	75	246,748	—
—	—	—	—	416,638	85	226,494	78	316,172	62	1,125,041	78
245,245	92	10,838	99	334,597	77	393,966	96	269,477	43	659,191	84
276,767	—	292,341	88	526,048	58	363,809	79	421,220	25	586,982	86
11,060	—	—	—	Sub. k.	—	61,064	18	95,296	57	171,592	72
6,800,025	23	375,297	09	39,085,388	62	38,752,630	71	44,011,083	—	68,065,408	61
—	—	—	—	—	—	253,961	45	—	—	333,243	42
—	—	—	—	—	—	1,560,779	22	990,480	75	424,506	36
⁴⁾ 215,473	99	3,237	72	337,948	12	637,574	35	2,863,632	63	1,035,310	53
26,618	44	2,748	01	21,112	50	2,777	58	191,300	—	190,442	48
7,847,802	38	741,734	40	43,361,608	31	44,739,739	20	52,190,525	71	76,472,087	23
+ 278,403	65	- 164,694	29	+ 60,457	14	+ 84,980	63	+ 822,865	30	+ 1,345,368	89

ja henkilöiden, hankintakustannusten y. m. tililtä. — ⁵⁾ Vuodelta 1913 oli vajaansta 293,029 mk 31 penniä, joten koko — 1914 B. 31. — ⁶⁾ Etupäässit käyttämättä oleva osa edellisen vuoden voitosta.

Taulu 7. (Jatk.) Voitto-
Compte de profits

	Skåne.		Allm. lifv. bolaget ¹⁾ .		Svenska lifv. bolaget.	
	Kr.	ä.	Kr.	ä.	Kr.	ä.
Tulot.						
a) Edelliseltä vuodelta:						
1. Vakuutusrahasto ja vak. maksusiirto ¹⁾	19,239,196	98	?		24,917,812	17
2. Selvittämättömien vahinkojen vararahasto ¹⁾	127,534	61	?		69,208	81
3. Vakuutettujen voittorahasto	117,631	51	?		1,003,539	47
4. Erityisrahastoja	—	—	?		936,592	55
b) Vakuutusmaksutulot	2,187,789	98	?		4,802,886	01
c) Pääomansijoituksista	869,104	10	?		1,398,452	94
d) Muita tuloja	—	—	?		69,836	22
Summa	22,541,257	18	?		33,198,328	17
Menot.						
e) Selvitetyt vakuutukset ¹⁾	1,122,610	14	?		1,398,849	28
f) Takaisinostot	220,963	21	?		82,545	67
g) Voitto-osuuksia vakuutetuille	87,734	97	?		406,001	70
h) Asioimisprovisioineja	210,947	03	?		489,324	—
i) Hoitokustannuksia ja lääkärinpalkkioita	305,010	32	?		341,864	04
k) Suostuntaveroja y. m. veroja	27,730	38	?		78,242	74
l) Tulevaksi vuodeksi:						
1. Vakuutusrahasto ja vak. maksusiirto ¹⁾ ..	20,314,856	90	?		27,748,096	80
2. Selvittämättömien vahinkojen vararahasto ¹⁾	75,851	96	?		64,240	20
3. Vakuutettujen voittorahasto	147,111	37	?		597,537	77
4. Erityisrahastoja	—	—	?		936,592	55
m) Muita menoja ja poistoja	—	—	?		143,950	84
Summa	22,512,816	28	?		32,287,245	59
(+) Voitto (—) Tappio	+ 28,440	90	?		+ 911,082	58

¹⁾ Jälleenvakuutukset poisluettuina. — ²⁾ Voitto lasketaan ainoastaan joka viides vuosi; sillä välin siirre-
1914 on ollut mahdoton saada.

ja tappiotilit v. 1914.

et pertes en 1914.

Northern.		Gresham.		D. L. V. G., Lübeck ²⁾ .		Victoria ²⁾ .		Germania ²⁾ .		l'Urbaine ²⁾ .		Mutual Life.	
P.st.	S. P.	P.st.	S. P.	R.mk.	P.	R.mk.	P.	R.mk.	P.	Frcs.	c.	DL.	c.
5,483,357	12 2	10,345,293	5 10	?		?		?		?		493,043,566	—
—	—	—	—	?		?		?		?		4,146,038	93
—	—	—	—	?		?		?		?		90,734,418	48
—	—	—	—	?		?		?		?		19,133,021	09
339,493	4 8	1,059,885	16 4	?		?		?		?		58,542,465	67
212,597	13 11	422,692	17 3	?		?		?		?		26,842,749	41
—	—	76	1 9	?		?		?		?		558,101	30
6,035,448	10 9	11,827,948	1 2	?		?		?		?		693,000,360	88
466,902	3 11	1,179,669	12 9	?		?		?		?		35,054,912	51
29,858	6 3	69,640	16 3	?		?		?		?		16,315,115	84
—	—	—	—	?		?		?		?		17,626,265	36
13,107	8 4	64,535	6 8	?		?		?		?		4,126,405	94
19,081	9 11	165,355	11 —	?		?		?		?		5,042,022	54
12,024	7 2	—	—	?		?		?		?		1,138,461	15
5,494,474	15 2	10,309,966	4 1	?		?		?		?		496,438,884	—
—	—	—	—	?		?		?		?		5,700,623	97
—	—	—	—	?		?		?		?		87,774,205	12
—	—	20,000	—	?		?		?		?		21,120,087	44
—	—	18,780	10 5	?		?		?		?		2,663,377	01
6,035,448	10 9	11,827,948	1 2	?		?		?		?		693,000,360	88
²⁾ —	—	²⁾ —	—	?		?		?		?		—	—

tään kaikki säästöt yhteen rahastoon, joka sisältää vakuutusrahaston, voittorahaston y. m. — ²⁾ Tietoja vuodelta

Taulu 8. Bilanssit

Bilan le

	Kaleva.		Suomi.		Fennia.	
	S:mk.	p.	S:mk.	p.	S:mk.	p.
Aktivaa.						
a) Osak-omist. sitoumuksia.....	1,600,000	—	—	—	134,250	—
b) Kiinteistöjä	3,750,000	—	5,000,000	—	991,584	88
c) Myönnettyjä lainoja: kiinnitystä vastaan	17,110,870	—	43,990,600	—	3,085,129	47
d) » » kunnille	—	—	13,053,806	67	—	—
e) » » muuta vak. vastaan	2,811,895	—	52,000	—	—	—
f) Vakuutuskirj. ja vak.-maks. lainoja	10,259,123	—	48,597,889	58	1,638,248	25
g) Obligatsioneja (ja osakkeita)	2,185,905	55	6,741,993	54	795,195	—
h) Pankeissa ja kassassa	336,425	56	86,051	89	201,518	57
i) Saatavia asiamiehiltä	86,463	20	1,427,775	20	3,366	18
k) Laskussa jälleenvakuuttajilla.....	3,746,231	56	Sub. i	—	89,031	65
l) Maksamatta olevia, sekä karttuneita että eräytyneitä korkoja	830,130	01	2,239,802	20	126,346	62
m) Maksettavia, tilittämätt. vak.-maksuja.....	365,017	35	559,767	54	396,906	11
n) Kalustoa	206,000	—	60,000	—	23,506	03
o) Hankintakustannuksia	—	—	—	—	—	—
p) Muita varoja.....	4,190	82	4) 338,279	14	210,852	47
q) Voitto- ja tappiotili	—	—	—	—	1,414,410	38
Summa	43,292,252	05	122,147,965	76	9,110,345	61
Passivaa.						
r) Osakepääoma ja takuurahasto	2,000,000	—	1,000,000	—	1,200,000	—
s) Pääomavararahasto	2) —	—	4,500,000	—	—	—
t) Vakuutusrahasto ja vak.-maksusiirto 1)	37,456,250	—	106,386,313	80	4,908,744	21
u) Selvittämätt. vakuutusten rahasto	178,433	52	670,455	82	146,493	27
v) Erityisiä rahastoja.....	—	—	1,237,585	55	—	—
x) Virkamieskunnan eläkerahasto	—	—	—	—	—	—
y) Laskussa asiamiehillä, jälleenvak. y. m.	1,212,872	69	294,825	66	—	—
z) Vakuutettujen voittorahasto	1,775,092	85	5) 1,326,163	62	8,405	97
ä) Muita velkoja	3) 127,766	49	3,330,830	99	6) 2,846,702	16
ö) Voitto- ja tappiotili	541,836	50	3,401,790	32	—	—
Summa	43,292,252	05	122,147,965	76	9,110,345	61

1) Jälleenvakuutukset poisluettuina. — 2) Sisältyy z:aan, joka on sekä vara- että voittorahasto; vuoden koko — 4) Jälleenvakuuttajilla oleva vakuutusrahasto. — 5) Siitä nostamattomia voittoosuuksia vuosilta 1912—1913 tukuksia. — 6) Tiliasema sen jälkeen kuin yhtiö on luovuttanut vakuutuskuntansa vakuutusyhtiö Kalevalle. — 607,810 kr 26 ä. muille yhtiöille luovutettu vakuutusrahasto.

joulukuun 31. p:nä 1914.

31 déc. 1914.

Salama.		Kataja ¹⁾ .		Skandia.		Svea.		Nordstjernan.		Thule.	
S:mk.	p.	S:mk.	p.	Kr.	ä.	Kr.	ä.	Kr.	ä.	Kr.	ä.
588,600	—	—	—	10,000,000	—	7,000,000	—	3,000,000	—	800,000	—
—	—	—	—	2,934,500	—	2,041,300	—	3,635,000	—	1,730,000	—
5,028,400	—	—	—	28,838,797	89	25,567,252	54	22,808,221	88	27,160,112	89
147,300	—	—	—	924,488	33	3,335,122	23	—	—	12,710,024	07
367,926	17	—	—	191,369	23	—	—	713,747	50	877,564	56
2,538,548	07	370	—	7,592,055	21	6,540,648	01	10,230,866	75	15,534,171	75
109,590	—	—	—	24,862,889	06	15,324,868	07	12,754,708	53	16,414,797	05
288,940	67	3,859	16	1,894,285	23	1,109,716	05	717,233	34	1,048,047	99
67,110	81	35,910	72	1,387,057	03	1,665,572	37	611,431	39	1,484,252	57
8,978	17	10,755	02	Sub. i	—	985,271	15	47,949	20	5,576	43
113,530	41	—	—	816,238	08	616,418	23	445,996	77	760,383	21
203,995	10	—	—	76,758	09	270,427	29	6,711	20	—	—
26,255	47	17,492	94	100	—	10,000	—	12,000	—	5,000	—
—	—	—	—	—	—	—	—	—	—	—	—
508,200	42	2,964	25	—	—	105,263	38	151,904	33	620,500	84
—	—	164,694	29	—	—	—	—	—	—	—	—
9,997,375	29	236,046	38	79,518,538	15	64,571,859	37	55,135,770	89	79,150,431	36
1,000,000	—	200,000	—	15,000,000	—	10,000,000	—	5,000,000	—	1,000,000	—
189,751	65	—	—	1,500,000	—	1,000,000	—	—	—	2,652,889	—
6,800,025	23	—	—	39,085,388	62	38,752,630	71	44,011,083	—	71,406,535	61
27,790	90	1,635	50	218,644	76	319,961	45	296,870	34	333,243	42
215,473	99	—	—	⁸⁾ 14,431,081	60	⁸⁾ 9,674,586	—	2,863,632	63	224,185	96
—	—	—	—	746,405	10	202,349	48	651,179	06	487,575	50
742,566	84	8,012	79	Sub. ä	—	2,449,026	54	33,898	88	873,745	84
8,333	86	—	—	1,325,267	25	1,560,779	22	990,480	75	424,506	36
735,029	17	26,398	09	⁹⁾ 6,008,679	25	282,472	79	465,760	93	402,380	78
278,403	65	—	—	1,203,071	57	330,053	18	822,865	30	1,345,368	89
9,997,375	29	236,046	38	79,518,538	15	64,571,859	37	55,135,770	89	79,150,431	36

voitto siirretään ensin tähän rahastoon. — ⁸⁾ Siitä lainoja yhdistyksen omia rakennuksia varten S:mk 97,754: 24 125,749 mk 36 p. — ⁹⁾ Tähän sisältyy m. m. kiinteistöä vastaan otettu laina 279,000 mk sekä jälleenvakuuttajien talle-
⁹⁾ Sisältää myöskin palovakuutusliikkeen rahastot. — ¹⁰⁾ Sisältää myöskin jälleenvakuuttajien talletuksia. — ¹⁰⁾ Tästä

Taulu 8. (Jatk.) Bilanssit

Bilan le

	Skåne.		Allm. lifv. bolaget ¹⁾ .		Svenska lifv. bolaget.	
	Kr.	ä.	Kr.	ä.	Kr.	ä.
Aktivaa.						
a) Osak-omist. sitoumuksia	10,800,000	—	?	—	—	—
b) Kiinteistöä	1,688,274	56	?	1,725,000	—	—
c) Myönnettyjä lainoja: kiinnitystä vastaan	15,313,820	36	?	10,633,266	02	—
d) » » kunnille	37,129	62	?	3,765,994	51	—
e) » » muuta vak. vastaan	52,800	—	?	—	—	—
f) Vakuutus kirj. ja vak.-maks. lainoja	3,702,600	57	?	5,236,688	53	—
g) Obligatsioneja (ja osakkeita)	4,955,000	—	?	8,497,240	—	—
h) Pankeissa ja kassassa	366,254	47	?	221,924	88	—
i) Saatavia asiamiehiltä	254,973	13	?	468,981	87	—
k) Laskussa jälleenvakuuttajilla	245,083	64	?	151,120	37	—
l) Maksamatta olevia, sekä karttuneita että eräytyneitä korkoja	438,218	04	?	372,133	58	—
m) Maksettavia, tilittämätt. vak.-maksuja	215,995	29	?	160,080	13	—
n) Kalustoa	1	—	?	1	—	—
o) Muita varoja	205,390	16	?	914,977	25	—
p) Voitto- ja tappiotili	—	—	?	—	—	—
Summa	38,275,540	84	?	32,147,408	14	—
Passivaa.						
q) Osakepääoma ja takuurahasto	12,000,000	—	?	100,000	—	—
r) Pääomavararahasto	1,300,000	—	?	—	—	—
s) Vakuutusrahasto ja vak.-maksusiirto ¹⁾	20,314,856	90	?	27,748,096	80	—
t) Selvittämätt. vakuutusten rahasto	83,450	51	?	64,240	20	—
u) Erityisiä rahastoja	²⁾ 2,541,063	91	?	936,592	55	—
v) Virkamieskunnan eläkerahasto	443,192	84	?	105,000	—	—
w) Laskussa asiamiehillä, jälleenvak. y. m.	524,411	47	?	41,567	06	—
y) Vakuutettujen voittorahasto	147,111	37	?	597,537	77	—
z) Muita velkoja	629,340	61	?	1,649,291	18	—
ä) Voitto- ja tappiotili	292,113	23	?	³⁾ 905,082	58	—
Summa	38,275,540	84	?	32,147,408	14	—

¹⁾ Jälleenvakuutukset poisluettuina. — ²⁾ Myöskin palovakuutusliikkeen rahastot. — ³⁾ Tästä on jo vähennetty.

joulukuun 31. p:nä 1914.

31 déc. 1914.

Northern.			Gresham.			D. L. V. G., Lübeck *).		Victoria *).		Germania *).		l'Urbaine *).		Mutual Life.	
P.st.	S.	P.	P.st.	S.	P.	R.mk.	P.	R.mk.	P.	R.mk.	P.	Fros.	c.	Di.	c.
—	—	—	—	—	—	?		?		?		?		—	—
251,775	12	4	1,187,894	16	3	?		?		?		?		22,129,049	53
390,646	18	—	1,363,849	11	1	?		?		?		?		127,415,467	26
—	—	—	—	—	—	?		?		?		?		—	—
96,109	18	10	—	—	—	?		?		?		?		—	—
286,988	3	9	1,105,381	11	9	?		?		?		?		90,766,345	11
3,655,621	2	11	6,493,071	6	7	?		?		?		?		353,752,949	56
33,796	4	—	222,173	3	5	?		?		?		?		4,039,717	02
64,917	3	1	32,051	4	—	?		?		?		?		—	—
1,366	3	3	—	—	—	?		?		?		?		—	—
58,416	16	4	148,641	8	7	?		?		?		?		7,590,552	84
9,660	8	8	141,430	16	3	?		?		?		?		4,450,552	06
—	—	—	8,808	19	8	?		?		?		?		—	—
734,441	14	5	167,504	13	10	?		?		?		?		889,167	15
—	—	—	—	—	—	?		?		?		?		—	—
5,583,740	5	7	10,870,807	11	5	?		?		?		?		611,033,800	53
—	—	—	22,378	—	—	?		?		?		?		—	—
—	—	—	120,000	—	—	?		?		?		?		—	—
5,494,474	15	2	10,331,024	1	9	?		?		?		?		496,438,884	—
74,906	8	1	354,410	18	6	?		?		?		?		5,700,623	97
—	—	—	20,000	—	—	?		?		?		?		21,120,087	44
—	—	—	—	—	—	?		?		?		?		—	—
14,359	2	4	—	—	—	?		?		?		?		—	—
—	—	—	—	—	—	?		?		?		?		87,774,205	12
—	—	—	22,994	11	2	?		?		?		?		—	—
—	—	—	—	—	—	?		?		?		?		—	—
5,583,740	5	7	10,870,807	11	5	?		?		?		?		611,033,800	53

netty 6,000 kr. korkoa kannatusosakeyhtiön osakkaille. — *) Tietoja vuodelta 1914 on ollut mahdoton saada.


II.

TAPATURMAVAKUUTUS.



II.

ASSURANCE CONTRE LES ACCIDENTS.



**T a u l u 9. Tapaturma-
Työväen vakuutuslain mukaan jouluk. 5. p:ltä 1895.
Finlande: Assurances
Assurances des ouvriers selon la loi**

1 Laitoksia. Compagnies.	2 3 4 5 6 7						
	I. Lain pakollinen vakuutus. (Ainoastaan pysyvä työkyvyttömyys ja kuolemantapaus.) <i>L'assurance obligatoire.</i> (<i>Invalidité perpétuelle et mort.</i>)						
	Vakuutettujen lukumäärä. <i>Nombre des:</i>			Työntekijäin palkka. <i>Revenu annuel des ouvriers.</i>		Vakuutusmaksuja. <i>Primes.</i>	
	työpaikkoja. <i>entreprises.</i>	työntekijöitä. <i>individues.</i>	vuosityöntekijä. jotka ouvriers an- nueels.	Todellinen. <i>Effectif.</i>	Lain muk. laskettu. <i>Calculé selon la loi</i>		
			<i>Smk.</i>	<i>Smk.</i>	<i>Smk.</i>	<i>ptä</i>	
Suomalaisia. — Finlandaises.							
a) Keskinäisiä. — <i>Mutuelles.</i>							
Rautatehtaiden ¹⁾	25	4,324	3,300	3,968,577	2,269,679	17,133	54
Sabanomistajain	137	?	11,328	12,548,442	8,155,802	113,406	30
Paperiteollisuuden	26	?	6,793	6,252,475	4,890,960	71,709	09
Konepajojen	13	9,097	3,338	5,226,350	2,381,152	59,438	01
Lasitehtaiden	10	1,192	695	921,550	452,551	6,212	30
Vakuutuslaitos Sampo	106	15,649	13,473	13,276,020	9,709,949	²⁾ 119,541	43
Yhteensä teollis. yht.	317	—	38,927	42,193,414	27,860,093	387,440	67
Merimiesten tapaturmavak. yht. ⁴⁾	311	4,142	2,079	2,137,915	⁵⁾ 2,058,000	22,317	11
Summa — <i>Total</i>	628	—	41,006	44,331,329	29,918,093	409,757	78
b) Osakeyhtiöitä. — <i>Comp. par actions.</i>							
Patria	34	?	342	781,830	⁶⁾ 670,000	7,424	35
Kullervo	320	8,629	7,580	5,381,080	5,184,720	45,901	63
Providentia	29	163	207	349,188	349,188	3,986	88
Summa — <i>Total</i>	383	—	8,129	6,512,098	6,203,908	57,312	86
Venäläisiä. — Russes.							
Ensimmäinen venäläinen v. 1827 ⁷⁾	—	—	—	—	—	—	—
Pomoschtsch	—	—	—	—	—	—	—
Rossija ⁸⁾	—	—	—	—	—	—	—
Summa — <i>Total</i>	—	—	—	—	—	—	—
Sveitsiläinen. — Suisse.							
Unf. V. G. in Winterthur	1	1	1	720	720	10	08
Summa — <i>Total</i>	1,012	—	49,136	50,844,147	36,122,721	467,080	72

¹⁾ Yhtiö myöntää myöskin vapaaehtoisia vakuutuksia samojen ehtojen mukaan, jotka koskevat joita vastaa 493 vuosityöntekijää. — ²⁾ Tästä Smk 3,231:79 korotettua invaliditeetti korvausta. — ³⁾ Tästä Laivanvarustajien luku oli 124. — ⁴⁾ Ei ole voitu saada tarkkaa lukua. — ⁵⁾ Suoranaisia tietoja puuttuu; 1914 — ⁶⁾ Tietoja ei ole annettu. — ⁷⁾ Tähän tulee osa koko liikettä Suomessa koskevista yleisistä kustan-

vakuutus Suomessa v. 1914.

A. Vakuutuskanta; vakuutusmaksut; kustannukset.

*contre les accidents.**donnée le 5 déc. 1895: État; primes; frais.*

8		9		10		11		12		13		14		15	
II. Lain koko vastuu. (Sekä pysyvä työkyvyttömyys ja kuolemantapaus että ohimenevä työkyvyttömyys). <i>La responsabilité totale.</i> (Aussi invalidité passagère.)														Kustannuksia vakuutuksista I ja II kohdassa. <i>Total des frais en I et II.</i>	
Vakuutettajien lukumäärä. <i>Nombre des:</i>				Työntekijäin palkka. <i>Revenu annuel des ouvriers.</i>				Vakuutusmaksuja. <i>Primes.</i>				Yhteensä vakuutusmaksuja I ja II kohdassa. <i>Total des primes en I et II.</i>			
työpaikkoja. <i>entreprises.</i>		työntekijöitä. <i>individus.</i>		vositöytäntekijöitä. <i>ouvriers annuels.</i>		Todellinen. <i>Effectif.</i>		Lain muk. laskettu. <i>Calculé selon la loi.</i>							
							<i>Smk.</i>		<i>Smk.</i>			<i>Smk.</i>		<i>Smk.</i>	
—	—	—	—	—	—	—	—	—	—	—	—	17,133	54	6,979	47
—	—	—	—	—	—	—	—	—	—	—	—	113,406	30	16,566	76
—	—	—	—	—	—	—	—	—	—	—	—	71,709	09	10,152	31
—	—	—	—	—	—	—	—	—	—	—	—	59,438	01	6,737	54
—	—	—	—	—	—	—	—	—	—	—	—	6,212	30	2,484	90
1,342	47,261	27,112	28,386,342	19,314,413	3)	331,998	25	451,539	68	115,829	09	719,438	92	158,750	07
—	—	—	—	—	—	—	—	—	—	—	—	22,317	11	12,576	19
1,342	47,261	27,112	28,386,342	19,314,413	331,998	25	741,756	03	171,326	26					
375	?	4,443	6,429,942	5)	5,440,000	83,195	76	90,620	11	31,245	08				
1,435	34,560	31,398	22,192,612	21,476,232	314,150	93	360,052	56	101,224	44					
217	3,144	3,007	2,245,700	2,245,700	31,733	33	35,720	21	18,756	12					
2,027	—	38,848	30,868,254	29,161,932	429,080	02	486,392	88	151,225	64					
—	—	—	—	—	—	—	—	—	—	—					
15	?	528	445,062	409,500	10,965	73	10,965	73	5,904	50					
—	—	—	—	—	—	—	—	—	—	—					
15	—	528	445,062	409,500	10,965	73	10,965	73	5,904	50					
12	461	437	583,735	304,870	8,153	02	8,163	10	2,394	80					
3,396	—	66,925	60,283,393	49,190,715	780,197	02	1,247,277	74	330,851	20					

pakollisia vakuutuksia. Tässä taulussa on kaksi sellaista vakuutusta, ja kohdistuvat ne 756 työntekijään Smk 1,808: 80 korotettua invaliditeetti korvausta. — *) Laivojen luku, joista 134 höyry- ja 177 purjelaivaa. tämä luku on saatu likimääräisen arvioimisen kautta. — ?) Yhtiö ei ole harjoittanut työväen vakuutusta v. nuksista Smk 3,288: 36, joita ei ole voitu jakaa liikkeen eri osille.

T a u l u 9. Tapaturmavakuutus
Työväen vakuutuslain mukaan jouluk. 5. p:ltä 1895.
Finlande: Assurance
Assurance des ouvriers selon la loi donnée le 5

1 Laitoksia. Compagnies.	2 Vuonna 1914 suoritetut korvaukset. Indemnités payées en 1914.													
	3 Ohimeneviä vahinkoja. Indemnités passagères.						4 Vahingonkorvauksia kerta kaikkiaan. (Lain 9. § 2. mom.) Indemnités passagères une fois pour toutes.			5 Invaliditeetti- ja kuolemantapauskorjaukset. Rentes viagères.			6 Summa. Total.	
	7 Vähemmän kuin 120 päivää. Moins que 120 jours.			8 Enemmän kuin 120 päivää. Plus que 120 jours.			9 Luku. Nombre.	10 Summa. Total.	11 Luku. Nombre.	12 Summa. Total.	13 Luku. Nombre.	14 Summa. Total.		
	15 Luku. Nombre.	16 Summa. Total.	17 Luku. Nombre.	18 Summa. Total.										
Suomalaisia. — Finlandaises.														
a) Keskinäisiä. — Mutuelles.														
Rautatehtaiden	—	—	—	1	43	20	6	918	—	226	18,599	63	19,560	83
Sabanomistajain	—	—	—	—	—	—	88	22,824	—	936 ²⁾	102,564	83	125,388	83
Paperiteollisuuden	—	—	—	—	—	—	29	5,323	—	390 ³⁾	46,138	94	51,461	94
Konepajojen	—	—	—	2	113	40	9	1,165	—	216	21,850	63	23,129	03
Lasitehtaiden	—	—	—	—	—	—	—	—	—	31 ⁴⁾	3,565	21	3,565	21
Sampo	1,504	72,659	29	46	1,559	48	167 ⁵⁾	24,807	21	1,159 ⁶⁾	101,032	70	200,058	68
Yhteensä teollis. yht.	1,504	72,659	29	49	1,716	08	299	55,037	21	2,958	293,751	94	423,164	52
Merimiesten tapaturmavak. lait.	—	—	—	—	—	—	1	175	—	194	21,020	48	21,195	48
Summa — Total	1,504	72,659	29	49	1,716	08	300	55,212	21	3,152	314,772	42	444,360	—
b) Osakeyhtiöitä. Comp. par actions.														
Patria	468	23,719	25	64	5,376	92	32	4,981	69	587	64,377	84	98,455	70
Kullervo	903	59,223	08	182	25,409	16	155	25,869	75	1,002	98,863	73	209,365	72
Providentia	70	3,151	29	22	3,034	06	2	125	—	11	953	64	7,263	99
Summa — Total	1,441	86,093	62	268	33,820	14	189	30,976	44	1,600	164,195	21	315,085	41
Venäläisiä. — Russes.														
Ensim. venäläin. v. 1827 ⁸⁾	—	—	—	—	—	—	—	—	—	—	—	—	—	—
Pomoschtsch	84	4,381	55	—	—	—	57	9,325	80	6	576	—	14,283	35
Rossija ¹⁰⁾	—	—	—	—	—	—	—	—	—	—	—	—	—	—
Summa — Total	84	4,381	55	—	—	—	57	9,325	80	6	576	—	14,283	35
Sveitsiläinen. — Suisse.														
Unf. V. G. in Winterthur	27	1,563	75	—	—	—	5	3,397	60	26	2,948	28	7,909	63
Summa — Total	3,056	164,698	21	317	35,536	22	551	98,912	05	4,784	482,491	91	781,638	39

¹⁾ Tähän on myöskin luettu ne korvaukset, joita on annettu ennenkuin invaliditeettiaste on lopullisesti maksettu ennen invaliditeettiasteen määräämistä. — ²⁾ Tästä on 256 mk maksettu ennen invaliditeettiasteen ³⁾ Tästä on 14,711 mk 53 p maksettu ennen invaliditeettiasteen lopullista määräämistä. — ⁴⁾ Ne invaliditeettikorotajaksi otettuja väliaikaisia elinkorjauksia varten on muodostettu erikoinen 60,000 mk suuruinen rahasto. — summa on talletettu Kalevassa, joka on ottanut suorittakseen eläkkeet. — ⁵⁾ Tietoja ei ole annettu. — ⁶⁾ Tähän

Suomessa vuonna 1914.

B. Vahingonkorvauksia; elinkorkokanta.

contre les accidents.

déc. 1895. B. Indemnités; reserve des rentes.

11		12		13		14		15		16		17		18		19		20									
Invaliditeetti- ja kuolemantapauskorkojen määrä jouluk. 31. p:nä 1914. État des rentes viagères le 31. déc. 1914.																											
Ainaksi työky- vyttömiä. Invalides.				Leskiä. Veuves.				15 vuotta nuorempia lapsia. Enfants au dessous de l'âge de 15 ans.				Summa. Total.				Vakuutusrahasto 17. sääntö- ja elinkorkojen varten. Réserve mathém. pour les rentes au col. 17.				Vakuutusrahasto. Réserve des risques en cour.				Varattu korvannut oleva vahinkojen varten. Réserve des indemnités non réglées.			
Luku. Nombre.		Smc. Fr.		Luku. Nombre.		Smc. Fr.		Luku. Nombre.		Smc. Fr.		Luku. Nombre.		Smc. Fr.		Luku. Nombre.		Smc. Fr.		Luku. Nombre.		Smc. Fr.					
188	15,023	66	—	12	1,608	—	—	18	1,280	—	—	17,911	66	238,842	90	—	—	—	—	18,470	16	—	—				
770	81,053	59	—	67	9,494	60	—	99	5,862	40	—	96,410	59	1,393,395	68	—	—	—	—	64,460	57	—	—				
273	31,689	63	—	45	6,445	60	—	71	4,264	—	—	42,399	23	575,761	53	—	—	—	—	56,717	95	—	—				
182	17,777	76	—	8	1,152	—	—	17	648	—	—	19,577	76	295,021	74	—	—	—	—	60,586	11	—	—				
19	2,236	08	—	4	552	—	—	6	288	—	—	3,076	08	39,887	08	—	—	—	—	4,523	96	—	—				
832	72,035	02	—	76	10,743	10	—	90	6,588	7)	—	89,366	12	1,318,115	99	180,000	—	7)	—	175,000	—	—	—				
2,264	219,815	74	—	212	29,995	30	—	301	18,930	40	—	268,741	44	3,861,024	92	180,000	—	—	—	379,758	75	—	—				
72	7,844	28	—	52	7,488	—	—	55	4,032	—	—	19,364	28	272,754	69	—	—	—	—	106,476	97	—	—				
2,336	227,660	02	—	264	37,483	30	—	356	22,962	40	—	288,105	72	4,133,779	61	180,000	—	—	—	486,235	72	—	—				
503	51,778	11	—	61	8,145	22	—	84	5,059	14	—	64,982	47	978,060	18	38,513	55	—	—	135,988	—	—	—				
889	82,516	64	—	78	11,068	80	—	94	7,350	60	—	100,936	04	1,483,460	31	216,031	54	—	—	153,849	59	—	—				
11	953	64	—	—	—	—	—	—	—	—	—	953	64	16,898	—	6,288	08	—	—	500	—	—	—				
1,403	135,248	39	—	139	19,214	02	—	178	12,409	74	—	166,872	15	2,478,418	49	260,833	17	—	—	290,337	59	—	—				
—	—	—	—	—	—	—	—	—	—	—	—	—	—	—	—	—	—	—	—	—	—	—	—				
57	8,049	—	—	3	432	—	—	1	72	—	—	8,553	—	62,956	33	3,206	69	—	—	2,850	—	—	—				
—	—	—	—	—	—	—	—	—	—	—	—	—	—	—	—	—	—	—	—	—	—	—	—				
57	8,049	—	—	3	432	—	—	1	72	—	—	8,553	—	62,956	33	3,206	69	—	—	2,850	—	—	—				
—	—	—	—	—	—	—	—	—	—	—	—	—	—	—	—	—	—	—	—	—	—	—	—				
25	3,008	—	—	1	144	—	—	—	—	—	—	3,152	—	91,351	—	2,535	—	—	—	6,200	—	—	—				
3,821	373,965	41	—	407	57,273	32	—	535	35,444	14	—	466,682	87	6,766,505	43	446,574	86	—	—	785,623	31	—	—				

määrätty. — 7) Tästä on 9,206 mk 10 p maksettu ennen invaliditeettiasteen määräämistä. — 8) Tästä on 5,886 mk 08 p määräämistä. — 9) Tästä on 1,938 mk 21 p vapaaehtoista avustusta ja 12 mk korotettu invaliditeettikorvaus. — jotka ovat ainoastaan väliaikaisesti määrättyjä, on luettu vahinkorahastoon, jostavastoin kahda vuotta pitemmäksi 10) Yhtiö ei ole harjoittanut työväkenvakuutusta v. 1914. Yhtiö »Securitas» on ottanut sen elinnot. — 11) Tämä rahasumma on talletettu yhtiössä »Securitas», joka on ottanut suorittaakseen eläkkeet.

T a u l u 10. Tapaturmavakuutus Suo-
Finlande: Assurance contre les

1 Laitoksia. Compagnies.	2 3 4 5 Yksinöisvakuutuksia v. 1914. Assurances individuelles en 1914.						6 7 Yhteisvakuu- Assurances col- ouvriers		
	Henkilöitä. Personnes.	Vakuutus- maksut. Primes.		Henkilöitä. Personnes.	Korvaukset ja korot. Payements.		Henkilöitä. Personnes.	Vakuut- maksut. Primes.	
		Smk.	mk.		Smk.	mk.		Smk.	mk.
Suomalaisia. — Finlandaises.									
Patria	3,834 ¹⁾	134,343	77	459 ¹⁾	103,493	34	923	10,269	82
Kullervo	7,898 ²⁾	236,382	87	861 ²⁾	153,098	31	1,105	9,900	66
Sampo	6,298	213,005	10	923	170,158	49	1,586	23,536	55
Providentia	1,832 ⁵⁾	62,813	85	235 ⁵⁾	32,789	12	613	5,213	19
Summa — Total	19,862	646,545	59	2,478	459,539	26	4,227	48,920	22
Ruotsalainen. — Suédoise.									
Skandinavien	71	3,127	90	8	2,737	58	—	—	—
Englantilainen. — Anglaise.									
Commercial Union ⁷⁾	?	?		?	?		?	?	
Saksalainen. — Allemande.									
Victoria ⁷⁾	?	?		?	?		?	?	
Itävaltalainen. — Autrichienne.									
Internationale Unf. V. A. G. ⁸⁾	—	—		—	—		—	—	
Sveitsiläinen. — Suisse.									
Unf. V. A. G. Winterthur	1,145	55,951	43	116	30,941	40	30	967	30
Venäläinen. — Russe.									
Pomoschtsch ¹⁰⁾	20	1,925	26	2	302	50	14	200	46
Summa — Total	?	?		?	?		4,271	50,087	98

¹⁾ Tästä maksettu jälleenvakuutusmaksuja Smk 45,239: 87 ja jälleenvakuuttajat maksaneet korvauk-
korvauksista Smk 16,121: 06. — ²⁾ Mainittu sarakkeessa 13. — ⁴⁾ Tästä jälleenvakuutusmaksuja Smk 131,605: 58
vakuutusmaksut Smk 3,586: 80 sekä lastenvakuutuksen vakuutusmaksut Smk 1,921: 40. — Vakuutusmaksujen
sista Smk 17,218: 58. — ⁵⁾ Tietoja ei ole annettu. — ⁷⁾ Tietoja vuodelta 1914 on ollut mahdoton saada. — ⁸⁾ Yhtiö
kuluja, jotka osaksi johtuvat työvientitapaturmavakuutuslain mukaisista vakuutuksista. — ¹⁰⁾ Koska venä-
Suomessa, julkaistaan ne tässä tilaston täydentämiseksi. — ¹¹⁾ Katso taulua 9 A sarak. 15.

messa v. 1914. Vapaaehtoinen vakuutus.

accidents. Assurance libre.

8		9		10		11		12		13		14		15		16	
tuksia v. 1914. lectives des en 1914.		Korvauks. ja korot. Paiements.		Vakuutusmaksujen summa. Total des primes.		Korvauksien summa. Total des paiements.		Kuluja. Frais.		Vakuutusmaksurahasto. Réserve des primes.		Eläinkorvurahasto. Réserve pour les rentes.		Vahinkorvurahasto. Réserve des paiements non réglés.		Saurin vaskun yhdellä vakuut. omalla vaskunlla. La plus grande assurance, sans réassurance.	
Henkilöitä. Personnes.		Smk.	ruut.	Smk.	ruut.	Smk.	ruut.	Smk.	ruut.	Smk.	ruut.	Smk.	ruut.	Smk.	ruut.		
																	Smk
24	2,337	01		144,613	59	105,830	35	45,067	18	42,233	83	30,331	46	78,121	30		15,000
65	4,084	94		246,283	53	157,183	25	67,482	96	261,867	23	3) —	—	153,575	41		15,000
50	4,219	95 ⁴⁾		236,541	65 ⁴⁾	174,378	44	20,480	19	50,600	—	15,242	29	22,757	71		5,000
40	1,757	—		68,027	04	34,546	12	26,680	84	14,615	90	—	—	4,500	—		5,000
179	12,398	90		695,465	81	471,938	16	159,711	17	369,316	96	45,573	75	258,954	42		—
																	Kr.
—	—	—		3,127	90	2,737	58	1,006	15	6) —	—	6) —	—	6) —	—		30,000
?	?			?		?		?		?		?		?			?
?	?			?		?		?		?		?		?			?
—	—	—		—		—		—		—		—		—			—
																	Frcs.
2	74	30		56,918	73	31,015	70	9) 21,508	56	110,101	—	—	—	10,180	—		250,000
																	Rupl.
—	—	—		2,125	72	302	50 ¹¹⁾	—	—	3,432	75	—	—	—	—		15,000
181	12,473	20		?		?		?		?		?		?			—

sista Smk 34,817: 95. — *) Tästä jälleenvakuutusmaksuja Smk 32,721: 02 ja jälleenvakuuttajat maksaneet ja jälleenvakuuttajat maksaneet korvauksista Smk 77,825: 22. — *) Tähän on laskettu sairaskorvauksien summasta on maksettu jälleenvakuutusmaksuja Smk 30,297: 89 ja jälleenvakuuttajat maksaneet korvauk- ei ole vuonna 1914 harjoittanut tapaturmavakuutusta Suomessa. — *) Tähän sisältyy Smk 8,238: 86 yleisiä liinen vakuutusyhtiö Pomoschtsch on antanut muutamia tietoja vapaaehtoisesta vakuutusliikkeestään

T a u l u 11. Elinkorko- ja vakuutusmaksurahastojen laskemisen perustukset.

Base de calcul des réserves des rentes viagères et des primes.

a) Työväen vakuutukset lain mukaan jouluk. 5. p:ltä 1895.

1¹ *Keskinäisten yhtiöiden elinkorko- eli vakuutusrahaston* muodostaa tilinpäätöksen aikana vielä suorittamatta olevien vahingonkorvausten pääomaarvo 4 % mukaan ja kussakin tapauksessa laskettuna siltä ajalta, mikä valtion vakuustarkastajan hyväksymän kuolleisuustaulun mukaan sinä hetkenä on vahingonkorvauksen saajan vielä jälellä oleva elämänaika, kuitenkin niin, että 15 vuotta nuoremmalle lapselle suoritettavan vahingonkorvauksen kestämisäika asetetaan yhtä suureksi kuin jälellä olevien vuosien koko luku, kunnes lapsi tulee sanottuun ikään. Kaikki yhtiöt käyttävät tämän mukaan laadittua pääomalaskemistaulua, joka perustuu Valtioneuvos L. Lindelöfin tekemään, kuolleisuutta Suomessa 1878—86 esittävään tauluun. — Elinkorkorahaston lisäksi siirretään ylimääräiseen *vararahastoon* 10 % elinkorkorahaston määrästä. — Kun vakuutusmaksut lasketaan kalenterivuodelta, ei tarvita erityistä vakuutusmaksurahastoa, paitsi Sammossa, joka on varannut noin 40 % tähän kuuluvista vakuutusmaksuista. — Edeltäpäin maksettavien vakuutusmaksujen ylijäämä varataan vastaista vakuutusmaksutarvetta varten.

2. *Suomalaiset osakeyhtiöt.* *Patria* käyttää elinkorkorahastoa varten Lindelöfin kuolleisuustauluun perustuvaa elinkorkotaulua, ja 4 %:n korkokantaa — *Kullervo* käyttää Prof. E. Bonsdorffin laskemaa elinkorkotaulua, joka perustuu Lindelöfin kuolleisuustauluun ja 4 %:n korkokantaan. *Providentia* samoin kuin *Kullervo* — Vakuutusmaksuja siltä ajalta, joka ei satu yhteen kalenterivuoden kanssa, varaavat kaikki yhtiöt pro rata parte temporis.

3. *Ulkomaisten osakeyhtiöiden* tulee lain mukaan ostaa elinkoron saajilleen heidän korkonsa kotimaiselta elinkorkovakuutuslaitokselta, eikä niiden siis tarvitse varata omaa elinkorkorahastoa. Tätä nykyä ostavat *Pomoschtsch* ja *Rossiju* elinkorkonsa *Kalevalta* sekä *Venäläinen vakuutusyhtiö v:ltä 1827* ja *Schweizerische Unfallversicherungs-Aktiengesellschaft in Winterthur Securitas*-yhtiöltä. — Vakuutusmaksut siltä ajalta, mikä ei satu yhteen kalenterivuoden kanssa, varataan pro rata parte temporis.

b) Vapaaehtoiset vakuutukset.

Patria.	Kuulervo.	Providentia.	Skandinavian.	Commercial.	Victoria.	Schweizer. Unf. A. G.
Elinkorahasto kuitenkin edellä a. 2. mutta 6 %.	Elinkorahasto Ruotsin tilastollisen keskusviraston kuolleisuustaulu	Elinkorahasto kuten edellä a. 2.	Elinkorjoja varten varataan se, mikä tarvitaan elinkorjojen ostamiseen	Elinkorjoja ei ole annettu.	Elinkorahasto Preuss. Volks-Sterbetafel nimensä taulun ja 3.5 % korkokannan mukaan.	Elinkorahasto Saksan miespuolisen väestön kuolleisuustaulun; korkokanta 3.5 %.
Vakuutusmaksurahasto 40 % netto vakuutusmaksuista.	Ruotsia varten 1861—70 sekä 5 % korkokanta, Ruotsin Oikeusosaston julkaiseman elinkorkotaulun mukaan.	Vakuutusmaksurahasto 40 % netto vakuutusmaksuista.	Valtion vakuutuslaitoksessa.	Vakuutusmaksurahastoon siirretään koko vuoden ylimäärä, joka sellä on vahingonvararabastona.	Vakuutusmaksurahastoon pro rata temporis netto vakuutusmaksuista.	Vakuutusmaksurahasto 12-osa järjestelmän mukaan, eikä tehdä vähennyksiä liikekustannuksia varten.
Vakuutusmaksurahasto 60 % netto vakuutusmaksuista.	Vakuutusmaksurahasto 60 % netto vakuutusmaksuista.		Vakuutusmaksurahasto pro rata temporis; vähennetään 20 tai 25 % kuluja varten.		Vararahasto vakuutusmaksujen takaisin suor. varten käytämällä Preuss. Volks-Sterbetafel nim. taulua ja 3.5 % korkokantaa.	

Taulu 12. Voitto-

Compte de profits

	Rautatehtaiden yhtiö.		Sahanomistajain yhtiö.		Paperiteollisuus- den yhtiö.		Konepajain yhtiö.		Jäsehtehtaiden yhtiö.		Keskinäinen vakuutuslaitos Sampo.	
	Smf.	mlä	Smf.	mlä	Smf.	mlä	Smf.	mlä	Smf.	mlä	Smf.	mlä
Tuloja:												
a) Edelliseltä vuodelta:												
1. Elinkorahasto	222,840	15	1,305,913	80	521,312	13	250,510	04	33,156	97	1,191,461	52
2. Vakuutusmaksurahasto	—	—	—	—	—	—	—	—	—	—	231,600	—
3. Vahinkorahasto	30,005	67	97,391	95	69,895	93	61,837	84	9,051	64	207,900	—
4. Muita varattuja varoja	22,284	02	130,591	38	52,131	21	25,051	—	3,315	70	119,146	15
b) Vakuutusmaksuja, vähentämättä jälleenvakuutusmaksuja	17,133	54	113,406	30	71,709	09	59,438	01	6,212	30	688,081	33
c) Korkoja	15,474	27	80,289	30	33,188	61	18,202	59	2,774	44	113,891	13
d) Muita tuloja	—	—	—	—	—	—	—	—	—	—	²⁾ 3,420	15
Summa	307,737	65	1,727,592	73	748,236	97	415,039	48	54,511	05	2,555,500	28
Menoja												
e) Vahingonkorvauksia (netto)	961	20	32,030	10	11,219	03	1,278	40	—	—	196,079	20
f) Koronsaajille (netto)	18,599	63	93,358	73	40,242	91	21,850	63	3,565	21	101,032	70
g) Jälleenvakuutusmaksuja	—	—	—	—	—	—	—	—	—	—	131,605	58
h) Asioimispalkkioita (netto)	—	—	—	—	—	—	—	—	—	—	32,981	24
i) Hoitokustannuksia ynnä veroja ..	6,979	47	16,566	76	10,152	31	6,737	54	2,484	90	103,328	04
k) Takaisinmaksettuja vak.-maks. .	—	—	—	—	—	—	—	—	—	—	—	—
l) Seuraavaksi vuodeksi:												
1. Elinkorahasto	238,842	90	1,393,395	68	575,761	53	295,021	74	39,887	08	1,333,358	28
2. Vakuutusmaksurahasto	—	—	—	—	—	—	—	—	—	—	230,600	—
3. Vahinkorahasto	18,470	16	64,460	57	56,717	95	60,586	11	4,523	96	197,757	71
4. Muita varattuja varoja	23,884	29	139,339	57	57,576	15	29,502	17	3,988	71 ^{a)}	191,811	60
m) Muita menoja	—	—	¹⁾ 22,042	70	¹⁾ 6,035	81	62	89	61	19	—	—
Summa	307,737	65	1,761,194	11	757,705	69	415,039	48	54,511	05	2,518,554	35
Voitto (+), tappio (—)	—	—	— 33,601	98	— 9,468	72	—	—	—	—	+ 36,945	93
Voiton käyttäminen:												
n) Rahastoihin	—	—	—	—	—	—	—	—	—	—	15,000	—
o) 1. Osakkeenomistajille	—	—	—	—	—	—	—	—	—	—	20,000	—
2. %:ssa makset. osakepääomasta	—	—	—	—	—	—	—	—	—	—	—	—
p) Muihin tarkoituksiin	—	—	—	—	—	—	—	—	—	—	1,945	93

¹⁾ Siirretty 1914 vuoden kuluessa maksujen tasoitusrahastoon. — ²⁾ Tästä edelliseltä vuodelta käyttämättä jääneitä mättä jääneitä voittovaroja. — ³⁾ Varattu yhtiön muita liikealoja varten. — ⁴⁾ Yhtiön muiden liikealojen tuottamat tulot

ja tappiotilit 1914.

et pertes 1914.

Merimiesten kapattomavak. laitos.	Patria.		Kullervo.		Providentia.		Pomoshktsch.		Skandinavian.		Victoria ?)		Unf. V. A.-G. in Winterthur.	
	Smyc.	rua	Smyc.	rua	Smyc.	rua	Rpl.	k.	Kr.	ä.	R:mk.	p.	Fros.	c.
309,901	83	979,063	35	1,340,324	33	10,702	60	—	—	70,917	46	?	1,027,500	—
—	—	117,214	46	484,364	44	18,340	78	946,967	41	244,522	10	?	16,749,567	—
42,863	37	206,810	—	290,000	—	8,000	—	1,270,487	79	235,550	50	?	18,786,485	09
30,990	18	—	—	—	—	1,029	57	—	—	⁵⁾ 329,149	28	?	8,437,427	—
22,317	11	235,233	70	606,336	09	103,747	25	2,228,148	52	572,676	49	?	30,036,826	71
34,252	31	107,413	74	149,181	88	6,036	35	105,024	59	98,320	76	?	2,497,937	33
—	—	1,780	81	⁴⁾ 805	26	—	—	48,341	91	⁶⁾ 608,609	33	?	531,603	20
440,324	80	1,647,516	06	2,871,012	—	147,856	55	4,598,970	22	2,159,745	92	?	78,067,346	33
175	—	105,666	26	350,427	91	24,591	53	922,287	38	337,936	13	?	14,455,426	06
21,020	48	63,801	84	Sub. e	—	—	—	—	—	Sub. e	—	?	104,557	60
—	—	45,239	87	32,721	02	30,297	89	621,596	69	100,045	68	?	2,991,353	20
—	—	18,061	33	50,727	29	10,094	—	316,225	80	40,655	79	?	3,731,021	16
12,576	19	58,250	93	117,980	11	35,342	96	184,054	92	167,146	14	?	3,137,083	93
—	—	—	—	—	—	—	—	—	—	—	—	?	—	—
272,754	69	1,008,391	64	1,483,460	31	16,898	—	—	—	56,964	36	?	1,064,300	—
—	—	80,747	38	477,898	77	20,903	98	930,157	99	235,296	73	?	18,812,774	—
106,476	97	214,109	30	307,425	—	5,000	—	1,421,225	73	211,183	33	?	23,882,991	15
27,275	47	—	—	—	—	1,945	97	—	—	⁵⁾ 336,562	91	?	4,435,095	—
46	—	3,287	75	—	—	—	—	35,583	02	⁶⁾ 536,089	38	?	3,317,244	23
440,324	80	1,597,556	30	2,820,640	41	145,074	33	4,431,131	53	2,021,880	45	?	75,931,846	33
—	—	+ 49,959	76	+ 50,371	59	+ 2,782	22	+ 167,838	69	+ 137,865	47	?	+ 2,135,500	—
—	—	31,444	76	5,000	—	Katso	—	71,495	91	—	—	?	200,000	—
—	—	18,000	—	16,500	—	taulu	—	60,000	—	126,000	—	?	1,200,000	—
—	—	9 %	—	11 %	—	n:o 34	—	6 %	—	42 %	—	?	20 %	—
—	—	515	—	28,871	59	—	—	36,342	78	11,865	47	?	735,500	—

voittovaroja 1,936 mk 25 p. — ³⁾ Tästä 60,000 mk rahasto väliaikaisia elinkorkoja varten. — ⁴⁾ Edelliseltä vuodelta käyttä-
ja menot. — ⁵⁾ Vuodelta 1914 on ollut mahdotonta saada tietoja.

Taulu 13. Bilanssit

Bilan le

	Rautatehtaiden yhtiö.		Sahanomistajain yhtiö.		Paperiteollisuuden yhtiö.		Konepajain yhtiö.		Lasitehtaiden yhtiö.	
	Smk.	nä.	Smk.	nä.	Smk.	nä.	Smk.	nä.	Smk.	nä.
Aktivaa:										
a) Osakkeenomistajain takaus- sitoumuksia	—	—	—	—	—	—	—	—	—	—
b) Kiinteistöjä	—	—	—	—	—	—	—	—	—	—
c) Lainoja	125,000	—	—	—	—	—	255,000	—	35,000	—
d) Obligatsioneja	76,182	50	99,600	—	—	—	—	—	—	—
e) Kassassa ja pankissa	100,030	63	1,569,344	05	719,702	21	105,277	91	18,313	97
f) Asiamiehillä	¹⁾ 4,866	48	¹⁾ 9,462	94	¹⁾ 2,000	07	¹⁾ 8,605	19	¹⁾ 696	48
g) Jälleenvakuuttajilla	—	—	—	—	—	—	—	—	—	—
h) Maksamattomia korkoja ..	3,556	67	1,468	52	993	73	3,708	33	137	50
i) Kalustoa	1	—	—	—	—	—	—	—	1	—
k) Muita varoja	²⁾ 5,770	39	—	—	—	—	⁷⁾ 45,276	85	⁸⁾ 1,986	31
l) Voitto- ja tappiotili	—	—	33,601	38	9,468	72	—	—	—	—
Summa	315,407	67	1,713,476	89	732,164	73	417,868	28	56,135	26
Passivaa:										
m) Pohjarahasto	—	—	—	—	—	—	—	—	—	—
n) Vararahasto	23,884	29	139,339	57	57,576	15	29,502	17	3,988	71
o) Elinkorkorahasto	238,842	90	1,393,395	68	575,761	53	295,021	74	39,887	08
p) Vakuutusmaksurahasto	—	—	—	—	—	—	—	—	—	—
q) Vahinkorahasto	18,470	16	64,460	57	56,717	95	60,586	11	4,523	96
r) Muita varattuja varoja	—	—	⁵⁾ 81,308	87	⁵⁾ 20,783	33	—	—	—	—
s) Asiamiehillä	—	—	⁶⁾ 34,234	20	⁶⁾ 20,963	35	—	—	—	—
t) Jälleenvakuuttajilla	—	—	—	—	—	—	—	—	—	—
u) Nostamattomia osinkoja ..	—	—	—	—	32	42	—	—	—	—
v) Muita velkoja	³⁾ 24,643	36	738	—	330	—	³⁾ 32,532	62	6,361	84
x) Voitto- ja tappiotili	⁴⁾ 9,566	96	—	—	—	—	⁴⁾ 225	64	⁹⁾ 1,373	67
Summa	315,407	67	1,713,476	89	732,164	73	417,868	28	56,135	26

¹⁾ Eritytyneitä, suorittamatta olevia ennakkomaksuja vuoden 1915 varalle. — ²⁾ Tästä on Smk 1,008:90 vuo-
— ⁴⁾ Vakuutusmaksujen ylijäämä vuodelta 1914. — ⁵⁾ Vakuutusmaksujen tasoitusrahasto. — ⁶⁾ Takaisin maksettavia
on Smk 1,224:05 vuotiin 1913 ja 1914 kuuluvia maksamattomia lisivakuutusmaksuja. — ⁹⁾ Vakuutusmaksujen yli-

jouluk. 31. p:nä 1914.

31 déc. 1914.

Kesk. vakuutuslaitos Sampo.		Merimiesten tapaturmavak. laitos.		Patria.		Kullervo.		Pomoschtsch.		Skandinavian.		Unf. V. A.-G. in Winterthur.	
Smk.	ntä	Smk.	ntä	Smk.	ntä	Smk.	ntä	Rpl.	k.	Kr.	ä.	Frcs.	c.
—	—	—	—	300,000	—	350,000	—	—	—	—	—	4,000,000	—
—	—	—	—	—	—	—	—	1,562,033	40	865,000	—	3,100,000	—
2,005,854	60	422,000	—	1,789,000	—	2,430,062	50	270,000	—	900,500	—	21,296,966	05
—	—	220,800	—	7,678	20	129,400	—	1,216,704	03	361,431	75	37,165,781	30
21,525	73	33,152	25	71,554	26	210,573	17	236,384	74	764,181	84	3,561,320	92
—	—	—	—	56,301	78	81,260	65	264,522	64	46,045	20	1,539,467	75
11,891	13	—	—	487	50	—	—	682,843	23	196,826	75	—	—
—	—	—	—	40,984	28	72,716	45	15,993	23	15,106	31	574,154	35
1,075	—	400	—	4,015	—	6,008	30	5,901	58	2,000	—	—	—
86	92	—	—	4,104	45	—	—	62,546	92	1,554	91	—	—
—	—	—	—	—	—	—	—	—	—	—	—	—	—
2,040,433	38	676,352	25	2,274,125	47	3,280,021	07	4,316,929	77	3,152,646	76	71,237,690	37
—	—	—	—	500,000	—	500,000	—	1,000,000	—	600,000	—	10,000,000	—
131,811	60	27,275	47	100,000	—	100,000	—	291,758	57	1,150,000	—	6,000,000	—
1,333,358	28	272,754	69	1,008,391	64	1,483,460	31	180,116	56	¹⁰⁾ 56,964	36	1,064,300	—
230,600	—	—	—	80,747	38	477,898	77	930,157	99	435,870	12	23,247,869	—
197,757	71	106,476	97	214,109	30	307,425	—	1,241,109	17	347,172	85	23,882,991	15
90,000	—	⁵⁾ 238,774	20	258,954	26	359,663	90	102,852	59	249,129	75	4,619,421	25
—	—	—	—	4,571	05	—	—	—	—	1,613	67	287,608	97
—	—	—	—	2,239	77	—	—	247,089	67	151,118	05	—	—
19,959	86	—	—	412	—	1,201	50	—	—	—	—	—	—
—	—	³⁾ 17,567	64	54,740	31	—	—	156,006	53	22,912	49	—	—
36,945	93	⁴⁾ 13,503	28	49,959	76	50,371	59	167,838	69	137,865	47	2,135,500	—
2,040,433	38	676,352	25	2,274,125	47	3,280,021	07	4,316,929	77	3,152,646	76	71,237,690	37

teen 1913 ja 1914 kuuluvia maksamattomia lisävakuutusmaksuja. — ³⁾ Ennakkovakuutusmaksuja vuotta 1915 varten. ennakkomaksuja. — ⁷⁾ Tästä on Smk 42,627: 46 suorittamatta olevia lisämaksuja vuosilta 1913 ja 1914. — ⁸⁾ Tästä jättämä vuodelta 1914. — ¹⁰⁾ Tähän sisältyy myöskin varmuusrahasto.

Taulu 14. Osakeyhtiö Securitas.

La compagnie Securitas.

1. Voitto- ja tappiotili. — *Compte de profits et pertes en 1914.*

Tuloja:

Elinkorahasto 1/1 1914	<i>Smc.</i>	241,656: 06	
Vakuutus- ja muita maksuja	»	8,614: 35	
Korkoja	»	18,212: --	<i>Smc.</i> 268,482: 41

Menoja:

Elinkorkoja	<i>Smc.</i>	7,227: 93	
Hoitokustannuksia	»	2,157: 95	
Takaisin maksettuja vakuutusmaksuja	»	2,400: --	
Elinkorahasto	»	246,456: 06	» 258,241: 94
Voitto			<i>Smc.</i> 10,240: 47

Voiton käyttäminen:

Vararahastoon	<i>Smc.</i>	1,024: 05	
Osinkoja osakkeenomistajille 4 1/4 %	»	4,250: --	
Uuteen tiliin	»	4,966: 42	<i>Smc.</i> 10,240: 47

2. Bilanssi 31 p. jouluk. 1914. — *Bilan le 31 déc. 1914.*

Varoja:

Lainoja	<i>Smc.</i>	378,000: --	
Pankissa ja kassassa	»	53,242: 26	
Maksamattomia korkoja	»	4,097: 22	
Elinkorkojen tilissä	»	1,405: 13	
Maksamattomia vakuutusmaksuja	»	683: 43	<i>Smc.</i> 437,428: 04

Velkoja:

Osakepääoma	<i>Smc.</i>	100,000: --	
Vararahasto	»	11,322: 48	
Elinkorahasto	»	246,456: 06	
Muita velkoja	»	69,409: 03	
Voitto- ja tappiotili	»	10,240: 47	<i>Smc.</i> 437,428: 04

3. Vahingonkoryauksia 31 p. jouluk. 1914. — *Rentes viagères.*

	Luku. <i>Nombre.</i>	Vuotuinen määrä. <i>Rentes annuelles.</i>
Ainaisesti työhön kykenemättömiä. <i>Invalides</i>	56	<i>Smc.</i> 6,169: 68
Leskiä. <i>Veuves</i>	6	» 864: --
15 vuotta nuorempia lapsia. <i>Enfants au dessous de l'âge de 15 ans</i>	7	» 360: --
	Summa — Total 69	<i>Smc.</i> 7,393: 68
Elinkorahasto. <i>Réserve mathématique</i>		<i>Smc.</i> 246,456: 06


III.

PALOVAKUUTUS.



III.

ASSURANCE CONTRE L'INCENDIE.



Taulu 15. Vakuutussummat. Vakuutusmaksu- ja
Sommes assurées. Réserve des risques ainsi que réserve

	Fennia.	Pohjola.	Imatra.	Vellamo.
	<i>Smc.</i>	<i>Smc.</i>	<i>Smc.</i>	<i>Smc.</i>
a) Vakuutuksia } 31. p. jouluk. 1913 omalla vastuulla } 31. p. jouluk. 1914	1) 1)	1) 1)	1) 1)	17,419,014 14,550,087
b) Koko vakuutussumma 31. p. jouluk. 1914.....	1)	1)	1)	53,037,582
c) Korkein vastuumäärä yhdelle vak. omalla vastuulla.....	150,000	80,000	75,000	75,000
d) Suurin korvaus yhdestä vahingosta omalla vastuulla.....	13,943	13,594	6,932	4,522
e) Vakuutusmaksurahaston lasku- peruste	a) Yhteensä 40 % omista vakuu- tuskasuksista. b) 90 % vakuu- tuskasuksista kerta kaikkiaan n. s. pääoma- palovakuutus- rahastoon.	Yhteensä 40 % vakuutusmak- suisista ¹⁾ ja 90 % vakuutusmak- suisista kerta kaikkiaan.	Yhteensä 40 % vakuutusmak- suisista sekä kaikki yhtiölle suoritetut ainai- sten vakuutusten vakuutusmaksut.	Yhteensä 40 % vakuutusmak- suisista sekä kaik- ki yhtiölle suo- ritetut aineisten vakuutusten va- kuutusmaksut.
f) Vakuutusmaksurahasto 31. p. jouluk. 1914	991,444	3,457,393	327,013	175,000
g) 1. Vahinkorahasto v:lta 1913.....	177,422	1,262,195	13,407	2,272
2. Selvityksiin v. 1914	1)	1,144,963	1)	2,173
3. Viteen 1915 siirretään.....	1)	25,803	1)	—
4. Voitto (+), tappio (—)	1)	+91,429	1)	+99

¹⁾ Tietoja ei ole annettu.

²⁾ Yhtiön sääntöjen mukaan korkein luovallinen määrä, mutta yhtiö ei ole näin suureen summaan mennyt.

³⁾ Sen lisäksi 200,000 markkaa.

⁴⁾ Luku erona siitä, minkä yhtiö ilmoitti edellisessä vuotena.

vahinkorahastot v. 1914 omien vahingonvastuiden varalle.

pour sinistres pour l'année 1914, réassurances déduites.

Skandia.	Svea.	Skåne.	Fenix.	Norrland.	Phœnix.	Northern.
Kr.	Kr.	Kr.	Kr.	Kr.	P:st.	P:st.
1,916,670,076	1,335,831,478	491,361,557	214,737,968	518,778,399	485,879,092	273,569,265
1,977,156,457	1,396,884,582	501,760,374	216,012,296	504,893,066	432,133,353	284,226,263
3,220,013,488	2,620,051,539	1,161,764,531	562,676,561	789,130,532	584,667,692	426,249,047
150,000	200,000	80,000	²⁾ 200,000	100,000	40,000	20,000
77,500	93,774	21,709	¹⁾	¹⁾	4,135	4,042
a) 60 % vak- maksuista ruotsal. va- kuutuks., ame- rikal. siellä toimitetun las- kun mukaan, muista 50 % b) 90 % vak- maksuista kerta kaik- kiaan pääoma- palovakuutus- rahastoon.	a) Pro rata parte tempo- ris, josta vä- hennetään 20 % kuluja varten. b) Pääoma- vak.rahastoon 87 % vakuu- tuskasuksista kerta kaik- kiaan. Rahas- ton korko kat- sotaan vuoden vakuutusmak- suksi, josta siirto tehdään a:n mukaan.	a) 45 % vak- maksutuloista b) Pääoma- vak. rahastoon 87 % vakuu- tuskasuksista kerta kaik- kiaan.	a) 45 % vak- maksutu- loista.	40 % vakuu- tuskasuksista Ruotsista, Tanskasta, Norjasta ja Suomesta; 33 1/3 % muista.	Noin 45.5 % kaikista vuoden nettova- kuutusmak- suista.	50 % vuo- den vakuu- tuskas- suista.
6,998,821	4,360,568	1,363,156	185,700	717,047	650,000	659,169
789,585	829,000	¹⁾ 190,740	16,000	139,800	110,139	104,223
578,198	354,196	106,425	¹⁾	¹⁾	72,438	65,367
157,075	422,288	61,528	¹⁾	¹⁾	15,856	24,911
+ 54,312	+ 52,516	22,787	¹⁾	¹⁾	+ 21,845	+ 13,945

Taulu 16. Voitto- ja
Compte de profits

	Fennia.		Pohjola.		Imatra.		Vellamo.	
	Smk.	mk.	Smk.	mk.	Smk.	mk.	Smk.	mk.
Tuloja:								
a) Edelliseltä vuodelta:								
1. Saldo	—	—	898	73	—	—	—	—
2. Vak.-maksurah. } omaa vast. vart. ...	1,002,249	38	3,235,801	34	258,009	04	53,613	55
3. Vahinkorahasto }	177,421	95	1,262,195	39	13,407	18	2,272	10
b) Vak.-maksutulot, jälleenvak. poislukien	1,106,141	04	6,691,608	83	562,336	65	233,585	40
c) Pääomansijoituksista	160,365	59	365,457	07	68,367	63	35,901	17
d) Muita tuloja	145,294	13	167,652	93	—	—	—	—
Summa	2,591,472	09	11,723,614	29	902,120	50	325,372	22
Menoja:								
e) Vahingonkorvauksia omalta vast.	702,200	63	4,586,485	07	334,930	17	38,273	91
f) Asiamiesprovisioineja, jälleenvakuutus- provisionit poislukien	524,819	28	1,802,007	93	101,958	95	3,981	98
g) Hoitokustannuksia	Sub. f.	—	285,489	02	72,716	58	42,659	29
h) Suostunnaa ynnä muita veroja	Sub. f.	—	Sub. g.	—	Sub. g.	—	—	—
i) Tulevaksi vuodeksi:								
1. Vak.-maksurah. } omaa vast. vart. ...	991,443	69	3,457,393	03	327,012	83	175,000	—
2. Vahinkorahasto }	171,941	62	1,249,863	50	14,065	46	9,241	45
k) Muita menoja	14,674	57	—	—	—	—	—	—
Summa	2,405,079	79	11,381,238	55	850,683	99	269,156	63
Voitto (+), tappio (—)	1) +186,392	30	2) +342,375	74	+51,436	51	+56,215	59
Voiton käyttäminen:								
l) Pääomavararabastoon	—	—	—	—	11,000	—	20,000	—
m) Erityisvararabastoon	—	—	180,000	—	—	—	—	—
n) 1. Osinkoja osakkeenomistajille	130,000	—	165,000	—	25,000	—	18,000	—
2. Prosenttia makset. pääomasta	8 1/8 %	—	11 %	—	2 1/2 %	—	3 %	—
o) Muihin tarkoituksiin	59,195	55	35	75	15,436	51	18,215	59

1) Yhtiön murtovarkausvakuutusliike ja keskeytysvakuutusliike ovat tuottaneet voittoa yhteensä Smk 2,808: 25, joten Smk 2,660: 01, joten lopullinen voitto yhtiön koko liikkeestä on Smk 345,095: 75. — 2) Jälleenvakuuttajilta on saatu enemmän osinkoa, joka siis ei ilmaannu voitossa. — 3) Koskee yhtiön koko liikkeen tuottaman voiton käyttämistä.

tappiotili vuonna 1914.

et pertes en 1914.

Skandia.		Svea.		Skåne.		Fenix.		Norrländ.		Phœnix.		Northern.	
Kr.	ä.	Kr.	ä.	Kr.	ä.	Kr.	ä.	Kr.	ä.	P:st.	S.P.	P:st.	S.P.
—	—	—	—	—	—	—	—	290,000	—	283,303	16 3	268,296	13 10
7,712,539	—	4,190,653	—	1,314,611	50	184,200	—	782,627	97	650,000	—	630,018	6 7
789,585	36	829,000	—	311,394	67	16,000	—	139,800	—	110,139	—	104,223	8 5
5,110,374	77	5,455,486	70	1,177,311	55	412,714	31	1,667,074	59	1,428,371	9 9	1,318,338	3 5
140,817	88	129,226	12	39,245	84	171,787	84	195,854	30	134,239	7 4	88,436	9 5
1,467	72	4,588	47	—	—	79,662	78	—	—	134,734	18 11	31,742	9 3
13,754,784	73	10,608,954	29	2,842,563	56	864,364	93	3,075,356	86	2,740,788	12 3	2,441,055	10 11
3,662,573	95	3,462,628	41	828,326	49	204,434	25	1,239,909	70	778,081	3 11	714,202	— 9
946,318	17	765,866	19	49,712	26	3) —	—	245,235	22	202,420	4 1	191,906	9 8
538,984	75	855,845	21	250,073	08	230,074	41	245,939	79	355,751	8 8	269,817	5 11
Sub. g.	—	163,127	97	25,075	06	18,397	73	22,256	63	—	—	62,804	16 2
6,998,821	—	4,360,568	—	1,363,156	39	185,700	—	717,047	38	650,000	—	659,169	1 8
919,542	63	963,000	—	240,317	07	13,000	—	189,000	—	132,644	—	155,960	5 —
—	—	7,587	48	—	—	1,197	90	3,766	21	4) 371,398	2 9	3,968	19 13
13,066,240	50	10,578,623	26	2,756,660	35	652,804	29	2,663,154	93	2,490,294	19 5	2,057,828	19 3
+ 688,544	23	+ 30,331	03	+ 85,903	21	+ 211,560	64	+ 412,201	93	+ 250,493	12 10	+ 383,226	11 8
—	—	—	—	—	—	—	—	—	—	—	—	—	—
—	—	—	—	5) 204,000	—	160,000	—	115,500	—	159,044	2 8	124,593	15 —
—	—	—	—	5) 17%	—	10%	—	11%	—	—	—	—	—
—	—	—	—	5) 277,430	35	51,560	64	296,701	93	250,493	12 10	258,632	16 8

lopullinen voitto yhtiön koko liikkeestä on Smk 189,195: 55. — 3) Yhtiön murtovarkausvakuutusliike on tuottanut voittoa provisionia kuin heille on maksettu; ylijäämä on α-rivissä. — 4) Tästä on 159,044: 2:8 P:st osakkeenomistajille maksettua

Taulu 17. Bilanssit jouluk. 31. p:nä 1914.

Bilan le 31 dec. 1914.

	Fennia.		Pohjola.		Imatra.		Vellamo.		Fenix.		Norrländ.		Phoenix.		Northern.	
	Smk.	p.	Smk.	p.	Smk.	p.	Smk.	p.	Kr.	ä.	Kr.	ä.	P.st.	S. P.	P.st.	S. P.
Aktivaa:																
a) Osakkeenomistajain si- totumuksia.....	2,400,000	—	3,100,000	—	3,000,000	—	2,400,000	—	2,400,000	—	3,150,000	—	2,787,785	—	2,700,000	—
b) Kiinteistöjä.....	300,000	—	1,800,000	—	—	—	—	—	660,000	—	943,000	—	511,907	11 1	413,754	13 11
c) Lainoja.....	2,236,499	85	3,380,541	55	764,500	—	450,500	—	541,000	—	2,621,731	90	47,158	17 2	45,075	12 9
d) Obligatsioneja ja muita arvopapereita.....	789,247	56	817,576	—	24,500	—	—	—	2,557,623	99	226,000	—	2,248,783	11 10	2,091,463	1 3
e) Pankissa ja kassassa.....	875,736	36	239,154	54	344,343	35	259,423	69	78,539	52	105,267	73	230,204	8 7	210,109	6 4
f) Tilissä asiamiehillä.....	65,208	07	277,008	30	33,410	22	17,758	80	103,277	09	56,698	98	674,092	6 2	320,905	7 5
g) Tilissä vakuutusyhtiöillä	184,840	79	2,440,717	94	232,448	31	203,810	56	—	—	393,746	75	—	—	52,573	5 —
h) Maksamattomia korkoja..	57,233	69	—	—	—	—	4,256	92	37,582	75	56,248	10	41,569	15 7	4,343	12 7
i) Kalustoa.....	10,400	—	25,203	10	20,942	92	18,258	21	25,000	—	14,687	30	—	—	—	—
k) Muita varoja.....	513	25	—	—	14,000	—	—	—	573,943	34	8,588	24	1,000,000	—	266,848	3 3
l) Voitto- ja tappiotili.....	—	—	—	—	—	—	—	—	—	—	—	—	—	—	—	—
Summa	6,919,679	57	12,080,201	93	4,434,144	80	3,354,008	16	6,976,966	69	7,575,969	—	7,591,461	12 5	6,105,093	2 6
Passivaa:																
m) Osake- ja takauspääoma..	4,000,000	—	5,000,000	—	4,000,000	—	3,000,000	—	4,000,000	—	4,200,000	—	3,210,650	—	3,000,000	—
n) Pääomavararahasto.....	750,000	—	1,200,000	—	40,000	—	20,000	—	1,600,000	—	1,000,000	—	1,200,000	—	—	—
o) Vak.-maksurahasto omaa vast. vart.....	1) 994,967	33	2) 3,460,608	01	327,012	83	175,000	—	183,700	—	717,047	38	650,000	—	659,169	1 8
p) Vahinkorahasto.....	2) 172,821	87	3) 1,251,469	43	14,065	46	9,241	45	13,000	—	189,000	—	132,644	—	155,960	5 —
q) Erityisrahastoja.....	498,119	22	620,352	69	—	—	—	—	756,162	57	85,000	—	3) 764,323	15 3	1,403,623	— 10
r) Virkamieskunnan eläke- rahasto.....	161,003	41	196,665	55	—	—	—	—	4) —	—	119,813	13	—	—	179,866	1 1
s) Tilissä asiamiehillä.....	13	89	—	—	—	—	—	—	—	—	—	—	97,031	19 11	26,076	15 5
t) Tilissä vakuutusyhtiöillä	145,308	10	—	—	—	—	93,551	14	194,507	69	562,211	03	—	—	80,075	4 11
u) Osakkeenomistajain nos- tam. osinkoja.....	2,803	50	6,070	50	1,630	—	—	—	—	—	1,255	—	659	18 4	2,092	—
v) Muita velkoja.....	5,446	70	—	—	—	—	—	—	7) 16,035	79	8) 289,440	53	1,285,658	11 1	215,004	1 11
z) Voitto- ja tappiotili.....	189,195	55	345,035	75	51,436	51	56,215	59	211,560	64	412,201	93	250,493	12 10	383,226	11 8
Summa	6,919,679	57	12,080,201	93	4,434,144	80	3,354,008	16	6,976,966	69	7,575,969	—	7,591,461	12 5	6,105,093	2 6

1) Tähän sisältyy yhtiön murtovakuutusosaston vakuutusmaksurahasto Smk 3,334: 68 ja keskeytysvakuutusosaston va-
kuutusmaksurahasto Smk 188: 96. — 2) Tähän sisältyy murtovakuutusosaston vahinkorahasto Smk 880: 25. — 3) Tähän sisältyy
murtovakuutusosaston vakuutusmaksurahasto Smk 3,214: 98. — 4) Tähän sisältyy murtovakuutusosaston vahinkorahasto Smk
1,605: 93. — 5) Järjestämiskustannuksia. — 6) Hoidetaan erikseen. — 7) Tästä on 5,042: 31 Kr kiinteistöä vastaan otettu laina. —
8) Tästä on 200,000: — kr kiinteistöä vastaan otettu laina. — 9) Tähän sisältyy myöskin yhtiön muiden vakuutushaarojen rahastot.

Lisäys tauluihin 7 ja 8 sekä 16 ja 17.

Yhtiöiden Skandian, Svean ja Skånen rahavarainhoito.

Näiden yhtiöiden henki- ja palovakuutusliikkeet hoidetaan erikseen ja pidetään niistä eri kirjat; kumpaisenkin liikkeen tuloksia vuonna 1914 valaisevat voitto- ja tappiolaskut, jotka ovat taulusta 7 ja 16. Yhtiöiden yleiset rahastot ja varat, paitsi erikoisaloilla tarpeelliset, ovat erityisen »rahavarahoidon» alaisia. Mainittujen voitto- ja tappiolaskujen sekä 8. taulussa olevien bilanssien täydentämiseksi esitetään tässä katsaus rahavarainhoidon tuloksiin.

Rahavarainhoito.	Skandia.		Svea.		Skåne.	
	Kr.	ä.	Kr.	ä.	Kr.	ä.
Tuloja:						
a) Kiinteistöistä	Sub. b.	—	124,737	53	Sub. b.	—
b) Ylijäämä koroista ja kurssivoitoista paitsi 7. ja 16. tauluissa mainittuja	987,722	71	451,603	06	306,971	67
c) Muita tuloja	9,223	—	—	—	—	—
Summa	996,945	71	576,340	59	306,971	67
Menoja:						
d) Kiinteistöihin	—	—	37,267	29	73,781	92
e) Korvoja ja kurssisuorituksia	86,341	92	77,940	24	55,420	63
f) Lisäys hoitokustannuksiin 7. ja 16. taulussa mainittujen ohella	150,333	35	³⁾ 245,994	74	Sub. d.	—
g) Tileistä poistetut määrät	16,052	55	396	80	—	—
h) Säästö	744,217	89	214,741	52	177,769	12
Summa	996,945	71	576,340	59	306,971	67
Säästöä:						
i) Henkivakuutusliikkeestä, 7. taulu	¹⁾ 60,457	14	⁵⁾ 84,980	63	⁷⁾ 28,440	90
k) Palovakuutusliikkeestä	²⁾ 232,544	23	30,331	03	85,903	21
l) Rahavarainhoidosta	744,217	89	214,741	52	177,769	12
m) Edelliseltä vuodelta säästöön pantu	165,852	31	1,026,213	58	189,317	12
Summa	⁴⁾ 1,203,071	57	⁶⁾ 1,356,266	76	⁸⁾ 481,430	35
Tappiota:						
n) Henkivakuutusliikkeestä, 7. taulu	—	—	—	—	—	—
o) Palovakuutusliikkeestä, 16. taulu	—	—	—	—	—	—
Summa	—	—	—	—	—	—
p) Korkoa osakkeenomistajille	850,000	—	340,000	—	204,000	—
r) Prosenttia maks. osakepääomasta	17 %	—	11 1/3 %	—	17 %	—

¹⁾ Sen ohessa on jaettu vakuutetuille 416,638: 85 Kr. — ²⁾ Vuoden voitosta on jo 456,000 Kr siirretty palovahingonkorvausrahastoon. — ³⁾ Tästä on 160,000 Kr varattu osakkaille v. 1915 maksettavaksi koroksi. — ⁴⁾ Tästä siirretty seuraavan vuoden tiliin 253,071: 57 Kr. — ⁵⁾ Sen ohessa on jaettu vakuutetuille 370,279: 52 Kr. — ⁶⁾ Tästä siirretty seuraavan vuoden tiliin 1,052,182: 56 Kr. — ⁷⁾ Sen ohessa jaettu vakuutetuille 87,734: 97 Kr. — ⁸⁾ Tästä siirretty seuraavan vuoden tiliin 187,155: 79 Kr.

Taulu 18. Palovakuutusosakeyhtiöiden liike Suomessa v. 1914.
Commerces des compagnies par actions d'assur. contre l'incendie en Finlande en 1914.

1 L a i t o k s i a. Compagnies.	2 Vastuusmäärä jouluk. 31. p. 1913. Somme assurée le 31 déc. 1913.	3 Vastuusmäärä jouluk. 31. p. 1914. Somme assurée le 31 déc. 1914.	4 Tässä on muille saatuja jälleenvakuutuksia. Reçu des réassurances.	5 Vakuutusmaksu- tulo, vähennetty jälleenvakuutus- menevä osuutensa. Primes, réass. non déduites.	6 Korvaukset, vähennetty jälleenvakuutajien osuutensa. Payemens, réass. non déduites.	7 Kustannuksia ja provisioita. Frais et com- missions.
Suomalaisia. — Finlandaises.						
Fennia	1) 245,440,660	1) 248,372,229	—	741,649,43	330,284,53	2) 147,380,88
Pohjola	1) 427,197,989	1) 435,845,932	9,604,219	1,639,182,74	790,139,80	3) 125,519,46
Imatra	1) 92,704,032	1) 98,130,773	816,773	382,614,89	154,243,97	4) 59,521,23
Vellamo	35,227,495	45,411,410	822,084	189,196,84	44,714,21	30,991,91
Summa — Total	800,570,176	827,760,344	11,243,076	2,946,643,90	1,319,382,51	363,413,48
Ruotsalaisia. — Suédoises.						
Skandia	46,246,864	46,112,111	—	206,957,30	121,674,07	5) 45,394,02
Svea	71,493,733	68,455,191	1,302,064	294,875,50	117,914,94	17,073,28
Skåne	14,406,694	11,874,934	—	32,701,69	33,199,38	7,770,43
Fenix	11,457,784	11,017,781	—	34,213,63	8,231	7,593
Norrländ	31,307,255	19,928,329	1,892,371	66,042,95	8,427,19	16,026,21
Summa — Total	174,912,330	157,388,346	3,194,435	634,791,07	289,446,58	93,856,94
Englantilaisia. — Anglaises.						
Phoenix	58,882,264	54,388,838	2,715,600	169,657,76	96,769,73	32,339,65
Northern	34,577,459	35,350,970	1,002,847	77,831,91	115,486,53	13,068,25
Commercial Union 6)	?	?	?	?	?	?
Summa — Total	?	?	?	?	?	?
Summa — Total	?	?	?	?	?	?

1) Ainoastaan suomalaiset vakuutukset. — 2) Kustannukset ja verot olivat yhteensä Smk 173,474. 90, josta on vähennetty liikkeen jälleenvakuuttajilta saatujen provisionien ylijäämistä Smk 26,094. 02. — 3) Kustannukset ja verot olivat yht. Smk 235,489. 02, josta on vähennetty kotimaisen liikkeen jälleenvakuuttajilta saatujen provisionien ylijäämistä Smk 189,989. 56. — 4) Sisältää myöskin henkivakuutusliikkeen yleiset asiomaksut Suomessa. — 5) Tiedot vuodelta 1914 on ollut mahdollinen saada. — 6) Kaikki kustannukset ja verot olivat yhteensä Smk 72,716. 58, josta on vähennetty suomalaisen vak. provisionien ylijäämä Smk 13,186. 36.

Taulu 19. Keskinäisten paloapuyhdistysten liike Suomessa v. 1914.
Commercé des sociétés mutuelles d'assurance contre l'incendie en Finlande en 1914.

1 Laitoksa. Sociétés.	2 Perustamisvuosi.	3 Vakuutussumma joulukuun 31. p. v. 1913. Somme assurée le 31. déc. 1913.		4 Vakuutussumma. joulukuun 31. p. v. 1914. Somme assurée le 31. déc. 1914.		5 Siitä jälleenvakuutettu. Réassurée.		6 Kannettavat vuosimaksut vähennettävä jälleenvakuutettujen vak. osuuksista. Primes éass. non déduites.		7 Korvaukset, vähennämättä jälleenvakuutettujen osuuksista. Payements éass. non déduites.		8 Kustannuksia ja provisioita. Frais et commissions.	
		Smk.	Fmk.	Smk.	Fmk.	Smk.	Fmk.	Smk.	Fmk.	Smk.	Fmk.	Smk.	Fmk.
Kaupunkien yleinen paloapuyhtiö.....	1832	710,842,887	734,472,691	—	548,767,22	389,509,32	117,362,76						
Maalaisten paloapuyhdistys.....	1857	308,432,420	318,620,840	5,696,100	772,973,11	846,618,50	156,531,85						
Kaupunkien yhdistys irtaim. varten ¹⁾ ..	1871	117,510,200	123,135,500	24,640,050	188,687,56	183,887,19	86,020,28						
Sahanomistajain paloapuyhdistys.....	1889	50,266,703	66,304,529	50,955,661	685,323,74	30,895,72	37,120,18						
Turun läänin paloapuyhdistys.....	1893	13,307,590	14,040,670	4,079,513	41,156,13	17,369,15	14,929,58						
Hämeen läänin paloapuyhdistys.....	1896	132,068,300	138,256,000	1,500,000	365,361,94	251,005,52	66,171,85						
Kauppiaitten paloapuyhdistys.....	1896	5,287,570	5,676,180	1,718,876	22,809,35	38,525,49	12,044,40						
Vaasan ja Oulun läänien maakaupp.yhdist.	1897	9,753,684	9,860,974	15,000	47,130,75	27,629,65	11,774,13						
Hämeen läänin maakaupp. yhdist.....	1898	4,260,140	4,409,340	1,785,880	27,911,83	5,241,36	6,026,27						
Pohjois-Karjalan paloapuyhdistys.....	1900	10,740,030	9,707,240	7,000	85,833,50	65,846,70	7,733,21						
Suomen teollisuudenharjoitt.paloapuyhd.	1902	379,734,666	407,365,965	—	1,416,952,36	417,822,73	211,886,39						
Suom. evank.-luteril. seurak. paloapuyhd.	1903	36,336,550	37,715,089	14,065,977	53,931 —	75,501,02	11,383,58						
Savon maakaupp. yhdist.....	1904	1,799,650	1,747,950	350,350	11,275,18	4,450,71	1,865 —						
Oulun läänin keskinäinen paloapuyhd.	1905	40,256,020	39,629,220	2,857,200	164,811,05	109,296,14	30,855,38						
Suomen kauppiaiden paloapuyhd.....	1908	8,820,305	9,267,591	8,308,787	42,828,17	28,891,25	9,369,39						
Keskinäinen vakuutuslaitos Sampo.....	1909	86,020,157	²⁾ 85,712,727	42,039,664	³⁾ 313,022,38	⁴⁾ 228,842,84	97,581,90						
Paloapuyhdistys Tulenvara.....	1910	12,860,920	15,797,112	6,520,499	72,668,20	10,310,61	7,539,95						
Suomen työv. keskin. paloapuyhd. Turva	1911	2,898,132	3,455,416	—	11,916,85	7,227,67	5,217,11						
Yhteensä.....		1,931,195,924	2,025,175,034	164,540,557	4,873,360,32	2,738,871,57	891,413,21						

¹⁾ Tilivuosi 1914. 6: 1—1915. 5: 31. — ²⁾ Tämän lisäksi pitäjätaloapuyhdistysten jälleenvakuutuksia noin Smk. 34,000,000 ja Verlandilta saatuja jälleenvakuutuksia, osaksi ulkomaalaisia, Smk. 56,900,000. — ³⁾ Tämän lisäksi Verlandilta saatuja vakuutusmaksuja Smk. 170,400: 75; pitäjätaloapuyhdistysten jälleenvakuutusosaston talot ja menot sekä muut osastoa koskevat tiedonannot ovat taulussa 31 ja 32. — ⁴⁾ Tämän lisäksi Verlandilta saatuihin jälleenvakuutuksiin kohdistuvat vahingot Smk. 65,362: 65.

Taulu 20. Keskinäisten paloapu-
Compte de profits et pertes des

	Kaupunkien yhteinen yhtiö.		Maalaisten palo- apuyhdistys.		Kaupunkien yh- distys itsenäisten varten.		Sahanomistajain paloapuyhdistys.		Turun läänin yhdistys.		Eteläisen läänin yhdistys.	
	Smk.	mk.	Smk.	mk.	Smk.	mk.	Smk.	mk.	Smk.	mk.	Smk.	mk.
Tuloja:												
a) Edelliseltä vuodelta:												
1. Saldo	—	—	—	—	—	—	—	—	—	—	—	—
2. Vakuutusrahasto } omaa vast. varten {	15,058,819	63	1,000,000	—	869,645	31	1,162,000	—	—	—	—	—
3. Vahinkorahasto }	—	—	328,381	58	—	—	—	—	—	—	—	—
b) Vakuutusmaks., jälleenvak. poislukien	548,767	22	755,335	83	144,742	09	164,630	96	30,297	07	356,623	32
c) Korkoja ynnä sakkorahoja	594,435	64	30,933	82	108,087	61	72,618	88	1,248	47	6,638	85
d) Erilaisia tuloja	16,032	—	222	33	—	—	141,134	74	1,628	87	—	—
e) Tappiota	—	—	302,243	09	—	—	—	—	8,338	67	—	—
Summa	16,218,054	49	2,417,116	65	1,122,475	01	1,540,384	58	41,513	08	363,262	17
Menoja:												
f) Vahingonkorvauksia omalta vastuulta	389,509	32	763,699	98	118,841	76	6,042	54	13,895	32	250,990	52
g) Hoitokustannuksia	117,362	76	156,531	85	86,020	28	37,120	18	14,929	58	66,171	85
h) Korkoja	—	—	—	—	—	—	—	—	—	—	—	—
i) Muita menoja	¹⁾ 32,207	20	2,300	—	²⁾ 97,308	89	—	—	12,056	40	³⁾ 41,266	56
k) Tileistä poistettua	—	—	5,303	35	36,929	26	—	—	631	78	4,833	24
l) Tulevaksi vuodeksi:												
1. Vakuutusrahasto } omaa vast. varten {	15,678,975	21	1,000,000	—	772,336	42	1,242,000	—	—	—	—	—
2. Vahinkorahasto }	—	—	489,281	47	—	—	—	—	—	—	—	—
m) Ylijäämä	²⁾ —	—	—	—	11,038	40	⁴⁾ 255,221	86	—	—	—	—
Summa	16,218,054	49	2,417,116	65	1,122,475	01	1,540,384	58	41,513	08	363,262	17
Ylijäämän käyttäminen:												
n) Vararahastoon	—	—	—	—	11,038	40	62,332	27	—	—	—	—
o) Muihin tarkoituksiin	—	—	—	—	—	—	⁵⁾ 192,889	59	—	—	—	—

¹⁾ Tästä veroa varten varattu rahoja Smk 31,150: —. — ²⁾ Koko ylijäämä Smk 620,155: 58 on siirretty vakuutusrahastoon. siirretty vakuutusrahastoon. — ³⁾ Osakkaille jaettu Smk 171,830: 94, josta Smk 34,266: 19 taattua osinkoa, ja Smk 20,000: — siirretty ja Smk 1,436: 50 kaluston arvon poistoon. — ⁴⁾ Tästä siirretty rahastoihin Smk 40,670: 56. — ⁵⁾ Lisämaksulla koottava. — ⁶⁾ Riidanalaisia

yhdistysten voitto- ja tappiotilit v. 1914.

sociétés mutuelles en 1914.

Kauppiaitten yhdistys.		Vaasaan ja Oulun lääkän maa- kaupp. yhdistys.		Hämeen läänin maakaupp. yhdistys.		Pohjois-Karjalan yhdistys.		Teollisuuden- harjoittajain yhdistys.		Evankeis-lut. seurak. paloapu- yhdistys.		Savon maakaupp. yhdistys.		Oulun läänin kesk. paloapu- yhdistys.		Suomen kaup- pioiden paloapu- yhdistys.		Keskinköyden va- kutuslaitos Sampo.		Paloapuyhdistys Tulenvara.		Suomen Työväen keskinen paloapuyhdistys Turva.	
Smk.	mkk.	Smk.	mkk.	Smk.	mkk.	Smk.	mkk.	Smk.	mkk.	Smk.	mkk.	Smk.	mkk.	Smk.	mkk.	Smk.	mkk.	Smk.	mkk.	Smk.	mkk.	Smk.	mkk.
																		229 85					
																		199,190					
																		23,111					
608 66																							
15,822 90	47,130 75	18,716 33		93,530 16	1,416,952 36	36,225 80		9,368	—	163,982 40	7,680 93	315,293 32	44,172 59	11,916 85									
1,963 04	21,944 49	8,389 26		—	424,238 16	7,302 07		1,096 55		1,373 68	—	6,828 21	6,405 88	—	—	—	6,828 21	6,405 88	—	—	—	—	—
704 12	—	705 30		3,717 15	—	—		6,214 86		—	—	—	—	—	—	—	—	—	—	—	—	—	—
⁹⁾ 17,225 64	—	—		—	—	20,612 65		—	—	—	—	—	—	—	—	—	7,169 95	—	—	—	—	—	1,027 28
36,324 36	69,075 24	27,810 89		97,247 31	1,841,190 52	64,140 52		16,679 41		165,356 08	18,738 37	544,652 38	53,438 66	12,944 13									
19,419 94	27,629 65	4,193 09		55,717 40	417,822 73	33,733 27		4,450 71		100,423 94	8,422 63	205,030 87	9,118 55	7,227 67									
12,044 40	11,774 13	6,026 27		7,733 21	211,886 39	11,383 58		1,865	—	30,855 38	9,369 39	97,581 90	7,539 95	5,217 11									
				4,812 22	—	—		1,354 56		17,250 09	344 70	—	—	—									
4,466 35	4,127 70	—		¹⁰⁾ 10,129 30	15,664	⁹⁾ 18,783 67		537 32		1,423 73	601 65	—	—	400 65									
393 67	—	—		—	—	240		—	—	1,495 31	—	—	—	182 51									
				—	—	—		—	—	—	—	209,800	—	—									
				—	—	—		—	—	—	—	23,100	—	—									
				—	—	—		—	—	—	—	9,139 61	36,597 65	—									
36,324 36	69,075 24	27,810 89		97,247 31	1,841,190 52	64,140 52		16,679 41		165,356 08	18,738 37	544,652 38	53,438 66	12,944 13									
—	12,771 88	5,515 12		—	882,483 26	—		—	—	—	—	—	—	—									
—	12,771 88	12,076 41		—	313,334 14	—		—	—	—	—	7) 9,139 61	—	—									

— ³⁾ Siirretty vakutusrahastosta vararahastoon, joten koko siirto vararahastoon on Smk 108,347: 29. — ⁴⁾ Voitosta on jo Smk 50,000:—
eläkerahastoon. — ⁵⁾ Tästä summasta on siirretty vararahastoon Smk 18,112: 90. — ⁶⁾ Tästä Smk 7,500:— järjestämiskustannusten poistoon
palokorvauksia varten varattu.

T a u l u 21. Keskinäisten yhdistysten

Bilan des sociétés mutuelles le

	Kaupunkien yhteinen yhtiö.		Maalaisten palo- apuyhdistys.		Kaupunkien yhi- distys irtainis- toa varten.		Sahanomistajain paloapuyhdistys.		Nurun läänin yhdistys.		Hämeen läänin yhdistys.		Kaupunkien yhdistys.	
	Smk.	714	Smk.	714	Smk.	714	Smk.	714	Smk.	714	Smk.	714	Smk.	714
Aktivaa:														
a) Kiinteistöjä	—	—	—	—	679,442	24	—	—	—	—	—	—	—	—
b) Lainoja	2,761,750	—	—	—	1,171,025	—	—	—	—	—	14,000	—	—	—
c) Obligatsioneja ja muita arvopape- reita	6,518,244	55	97,000	—	668,739	80	—	—	—	—	100	—	—	—
d) Pankissa ja kassassa	4,964,741	58	732,301	55	243,317	18	1,616,810	30	20,871	06	264,922	86	31,550	—
e) Tilissä asiamiehillä	1,417,019	59	119,905	80	53,717	12	35,994	39	3,049	15	—	—	2,837	90
f) Tilissä vakuutusyhtiöillä	—	—	—	—	Sub. e	—	—	—	—	—	—	—	—	—
g) Maksamattomia korkoja	159,411	29	—	—	13,134	37	2,778	60	—	—	101	—	—	—
h) Kalustoa	1	—	—	—	10,521	24	2,386	59	526	91	3,464	69	456	80
i) Muita varoja	41,719	31	—	—	7,682	50	62,332	27	100	—	92,545	91	750	62
k) Voitto- ja tappiotili	—	—	934,316	31	—	—	—	—	8,338	67	364,855	46	17,225	64
Summa	15,862,887	32	1,883,523	66	2,847,579	45	1,720,302	15	32,885	79	739,989	92	52,820	96
Passivaa:														
l) Pohjarahasto	48,000	—	—	—	—	—	62,332	27	—	—	—	—	—	—
m) Pääomavararahasto	Sub. n	—	1,000,000	—	1,897,917	95	43,909	27	32,693	34	235,417	42	49,031	22
n) Vakuutusrahasto	15,678,975	21	—	—	772,336	42	1,242,000	—	—	—	327,044	31	—	—
o) Vahinkorahasto	—	—	489,281	47	—	—	—	—	—	—	—	—	—	—
p) Erityisrahastoja	2) 119,437	50	89,340	05	51,765	72	40,000	—	—	—	—	—	—	—
r) Tilissä asiamiehillä	—	—	402	14	1,412	91	—	—	192	45	36,455	46	174	08
s) Tilissä vakuutusyhtiöillä	—	—	—	—	—	—	—	—	—	—	—	—	—	—
t) Edeltäkäsinnä kannettuja vakuutus- maksuja	122	40	—	—	1,462	95	—	—	—	—	183	53	—	—
w) Muita velkoja	3) 16,352	21	4) 304,500	—	3) 122,683	50	76,838	75	—	—	6) 140,889	20	3) 3,615	66
v) Voitto- ja tappiotili	—	—	—	—	—	—	255,221	86	—	—	—	—	—	—
Summa	15,862,887	32	1,883,523	66	2,847,579	45	1,720,302	15	32,885	79	739,989	92	52,820	96

1) Maksettavia pääsymaksuja. — 2) Veroja varten varattu. — 3) Suorittamattomia palovahinkoja. — 4) Tähän on lisätty vuoden Vuoden vakuutusmaksut. — 5) Tästä on Smk 59,803: 55 siirtyviä palokorvauksia. — 6) Pääsymaksurahasto. — 7) Osakkaiden pohjarahastokaiden lisämaksusitoumuksia. — 8) Tästä ulosotossa olevia rästejä Smk 16,538: 47. — 9) Tästä suorittamattomia korvauksia Smk 4,363: 58.

bilanssit jouluk. 31. p. 1914.


31 déc. 1914.

Vaasan ja Oulun läänien maak. ja kaup. yhdistys.		Ehkämeen läänin maak. ja kaup. yhdistys.		Pohjois-Karjalan yhdistys.		Teollisuuden- ja rajoitteiden yhdistys.		Evankeelis-lut. seurak. paloapu-yhdistys.		Savon maak. ja kaup. yhdistys.		Oulun läänin kesk. paloapu-yhdistys.		Suomen kauppi- ja paloapu-yhdistys.		Keskimmäinen va- kustuslaitos, Sampo.		Paloapuyhdistys Tulenvara.		Suomen Työväen keskinäinen paloapuyhdistys Turva.			
Smk.	712	Smk.	712	Smk.	712	Smk.	712	Smk.	712	Smk.	712	Smk.	712	Smk.	712	Smk.	712	Smk.	712	Smk.	712		
		134,000														112,243	76	130,700	15				
471,919	02	18,432	43	19,420	28	8,563	907	11	204,213	42	25,563	74	132	84	4,098	36	21,439	91			5,582	93	
750	45			7) 85,833	50				11,096	55	4,682	29	25,786	24	4,240	51	577	46	537	03		3,008	08
													200										
													246	05			87,341	98					
500		1		855	95	13,819	71	700		390	52	2,604	60	865	50	5,436	50	505	45		888	29	
		13,450	53	15) 20,840	29	10) 2,887,878	45					1,288	18	1,250	11) 15,000	12) 394,061	10	14) 76,543					
								20,612	65			5) 225,369	08	36,989	12							219	53
473,169	47	165,883	96	126,950	02	11,465,605	27	237,862	62	30,636	55	255,426	99	47,643	49	242,039	61	525,803	73	86,241	83		
						4,865,142								16,615				49,041	18				
235,464	73	88,526	31	25,017	46	5,248,782	86	182,837	57	23,413	79	15,441	53	1,951	37			42,474	89				
187,661	79					10,783	25			2,149	95					209,800		753	29			943	16
20,624	19	77,357	65												23,100								
																		12) 393,827	12	13) 76,534			
381	25											128	50										
								55,025	05									845	25				
3,493	75			70,859	50	145,079	76					239,856	96	16) 29,077	12			2,264	35			8,764	67
25,543	76			31,073	06	1,195,817	40			5,072	81					9,139	61	36,597	65				
473,169	47	165,883	96	126,950	02	11,465,605	27	237,862	62	30,636	55	255,426	99	47,643	49	242,039	61	525,803	73	86,241	83		

voitto sekä sen lisäksi vakuutusrahastosta Smk 97,308: 89. — 5) Taksoitettava ensi vuonna. — 6) Obligatsioneja ynnä niiden korkoja — sitonukset. — 11) Järjestämiskustannuksia. — 12) Tästä osakkaiden lisämaksusitoumuksia Smk 393,827: 12. — 13) Takuurahasto. — 14) Osak-

IV.

KULJETUSVAKUUTUS.



IV.

ASSURANCE CONTRE LES RISQUES DE TRANSPORTS.



T a u l u 22. Vakuutusmaksut. Vakuutusmaksu-

Primes. Réserve des

	Triton.	Suomen Meri- vakuutusosake- yhtiö.	Providentia.	Keskinäinen vakuutuslai- tos Sampo.	Suomen Meri- vakuutus- yhdistys.
	S:mk.	S:mk.	S:mk.	S:mk.	S:mk.
a) Vakuutusmaksujen bruttosumma	¹⁾ 729,672	¹⁾ 1,274,083	³⁾ 13,175	120,774	¹⁾ 654,499
Siitä omalla vastuulla	¹⁾ 413,713	¹⁾ 549,370	2,120	49,791	¹⁾ 191,385
b) Kork. vastuusumma yhd. vak. omalla vastuulla	20,814	50,000	2,000	12,000	²⁾
Korkein oma korvaus yhdestä vakuu- tuksesta	7,000	21,091	2,000	2,885	²⁾
c) Vakuut.maksurahaston laskemisperuste	Pro rata parte tempo- ris. Sitä paitsi vara- taan kaikkia tunnettuja vahinkoja varten.	Kasko- ja mui- ta vakuutuk- sia määräajak- si pro rata parte tem- poris. Vuoden lopus- sa voimassa olevia matka- vakuutuksia varten koko vakuutus- maksu.	40% kanne- tuista va- kuutusmak- suista, kun niistä on vä- hennetty jälleen- vakuutus- maksut ja ristornot.	Pro rata parte tempo- ris. Sitä paitsi vara- taan tunnet- tuja vahin- koja varten.	
d) Vakuutusmaksurahasto:					
1. Edelliseltä vuodelta	185,000	43,558	1,060	5,341	²⁾
2. Selvityksiin v. 1914	104,908	²⁾	²⁾	—	²⁾
3. Siirretään v:ksi 1915	80,092	²⁾	²⁾	—	²⁾
Voitto (+), tappio (—)	—	²⁾	²⁾	—	²⁾
e) Vahinkorahasto:					
1. Edelliseltä vuodelta	Sisältyy yllä	275,714	—	2,585	²⁾
2. Selvityksiin v. 1914	oleviin	145,548	—	—	²⁾
3. Siirretään v:ksi 1915	lukuihin.	130,166	—	—	²⁾
Voitto (+), tappio (—)		—	—	—	²⁾

¹⁾ Ristornot mukaanluettuina. — ²⁾ Selvitystä ei ole tästä annettu. — ³⁾ Tästä purjealuksien ja moottoriveneiden vakuu-

ja vahinkorahastot omaa vastuuta varten.

risques ainsi que pour sinistres.

Gauthiod.	Ägir.	Allg. V. G. für See-, Fluss- u. Landtrpt. Dresden. *)	D. Trpt. V. G. Berlin. *)	Mannheimer V. G. *)	Allianz V. G. Berlin. *)	Eidgen. V. G. Zürich. *)
Kr.	Kr.	R.mk.	R.mk.	R.mk.	R.mk.	Fres.
2,309,332	2,517,917	?	?	?	?	?
1,231,237	1,021,401	?	?	?	?	?
20,000	35,000	?	?	?	?	?
12,000	16,822	?	?	?	?	?
Vuoden koko säästö ynnä edell. vuosien epävarmojen vahinkojen vararahasto on kuluneen ja kaikkien edell. vuosien vastuun vak-rahastona.	Vuoden koko säästö. Sitä paitsi varataan kaikkia tunteja vahinkoja varten.	Pro rata parte temporis. Matkavakuut. varten koko vak.-maksu.	Voimassa olevia sekä kasko- että tavaravakuutuksia varten varataan vakuutusmaksu 1 päivästä tammikuuta 1913. Sen lisäksi varataan 650,000 R.mk.	Määräaikaisia vakuutuksia ja kaskovak. vart. pro rata temporis. Matkavakuutuksia varten varataan 10 % tämänkaltaisten vakuutus-ten nettovakuutusmaksuista koko kuluvalta vuodelta, johon lisätään ylimääräinen varaussumma.	Määräaikaisia vakuutuksia varten 50 % bruttovakuutusmaksusta. Sitä paitsi ylimääräinen varaussumma.	Määräaikaisia vakuutuksia varten 50 % ja matkavakuutuksia varten 10 % vuoden nettovakuutusmaksuista, hankintakustannuksia vähentämättä. Sen lisäksi ylimääräinen varaussumma.
Sisältyy alla oleviin lukuihin.	Sisältyy alla oleviin lukuihin.	?	?	?	?	?
940,171	707,637	?	?	?	?	?
511,654	223,390	?	?	?	?	?
250,000	275,000	?	?	?	?	?
+ 178,517	+ 209,247	?	?	?	?	?

tuksesta 13,156 mk 65 p matkatavarain vakuutuksesta 18 mk 60 p. — *) Tietoja vuodelta 1914 on ollut mahdoton saada.

T a u l u 23. Voitto-
Compte de profits

	Triton.		Suomen Meri- vakuutus- osakeyhtiö.		Providentia.		Keskinäinen vakuutuslai- tos Sampo.		Suomen Merivakuu- tusyhdistys.	
	Smk.	712	Smk.	712	Smk.	712	Smk.	712	Smk.	712
Tuloja:										
a) Edelliseltä vuodelta:										
Saldo	—	—	59,436	21	—	—	73	41	—	—
2. Vak.-maksurahasto	185,000	—	43,558	—	1,059	51	5,341	—	—	—
3. Vahinkorahasto	—	—	275,714	—	400	11	2,585	—	—	—
b) Vakuutusmaksutulot ¹⁾	380,603	05	517,694	72	2,119	86	49,791	47	134,416	55
c) Pääomansijoituksista	52,898	63	63,150	46	—	—	—	—	6,874	75
d) Muita tuloja	—	—	—	—	49	54	—	—	23,114	75
Summa	618,501	68	959,553	39	3,629	02	57,790	88	164,406	05
Menoja:										
e) Vahingonkorvauksia omalta vastuulta..	277,348	72	385,042	67	747	04	9,323	82	131,406	61
f) Asiamiesten prov., jälleenvak. poisluett.	16,411	60	105,829	17	—	—	4,645	27	—	—
g) Hoitokustannuksia	32,827	44	Sub. f.	—	1,009	—	27,391	46	24,708	62
h) Veroja	Sub. g.	—	Sub. f.	—	—	—	—	—	—	—
i) Tulevaksi vuodeksi:										
1. Vak.-maksurahasto	262,000	—	38,157	—	847	94	5,750	—	—	—
2. Vahinkorahasto	—	—	290,995	—	262	34	5,286	11	31,466	72
k) Muita menoja	2,138	63	—	—	—	—	715	84	—	—
Summa	590,726	39	820,023	84	2,866	32	53,112	50	187,581	95
Voitto (+), tappio (—)	+ 27,775	29	+ 139,529	55	+ 762	70	+ 4,678	38	— 23,175	90
Voiton käyttäminen:										
l) Pääoma- ja käyttörahastoihin	1,387	65	—	—	—	—	—	—	—	—
m) 1. Osakkeenomistajille	25,000	—	30,000	—	—	—	—	—	—	—
2. Prosenttia maksetusta osakepääom.	5%	—	6%	—	—	—	—	—	—	—
n) Virkamieskunnan eläkerahastoon	—	—	—	—	—	—	—	—	—	—
o) Osa- ja lahjapalkkioita sekä muihin tark.	1,387	64	109,529	55	—	—	2) 4,678	38	—	—

¹⁾ Ristornot poisluettuina. — ²⁾ Tästä on käytetty 3,500 mk järjestämiskustannusten poistoon sekä 775 mk 75 p mahdollon saada.

ja tappiotili v. 1914.

et pertes en 1914.

Ganthiod.		Ägir.		Allgem. Vers. Ges. Dresden. ⁴⁾		D. Trpt. V. G. Berlin. ⁴⁾		Mannheimer V. G. ⁴⁾		Allianz. ⁴⁾		Eidgenöss. V. G. Zürich. ⁴⁾	
Kr.	ä.	Kr.	ä.	R:mk.	P.	R:mk.	P.	R:mk.	P.	R:mk.	P.	Frcs.	c.
—	—	27,311	45	?		?		?		?		?	
940,171	19	707,636	82	?		?		?		?		?	
—	—	—	—	?		?		?		?		?	
1,231,236	74	1,021,401	29	?		?		?		?		?	
110,857	57	118,632	64	?		?		?		?		?	
—	—	401	11	?		?		?		?		?	
2,282,265	50	1,875,383	31	?		?		?		?		?	
781,671	49	476,918	10	?		?		?		?		?	
163,714	93	207,756	94	?		?		?		?		?	
103,518	20	76,330	03	?		?		?		?		?	
12,033	09	16,048	46	?		?		?		?		?	
1,042,436	25	805,310	33	?		?		?		?		?	
—	—	—	—	?		?		?		?		?	
375	—	77,385	66	?		?		?		?		?	
2,103,748	96	1,659,749	52	?		?		?		?		?	
+ 178,516	54	³⁾ + 215,633	79	?		?		?		?		?	
77,000	—	30,000	—	?		?		?		?		?	
78,000	—	140,000	—	?		?		?		?		?	
10 ⁵ / ₆ %	—	14 %	—	?		?		?		?		?	
3,000	—	4,500	—	?		?		?		?		?	
20,516	54	41,133	79	?		?		?		?		?	

kaluston arvon poistoon. — ³⁾ Tähän sisältyy edellisen vuoden voittovaroja Kr. 27,311: 45. — ⁴⁾ Tietoja vuodelta 1914 on ollut

T a u l u 24. Bilanssit

Bilan le

	Triton.		Suomen Meri- vakuutus- osakeyhtiö.		Keskinäinen vakuutuslai- tos Sampo.		Suomen Meri- vakuutusyh- distys.	
	Smk.	714	Smk.	714	Smk.	714	Smk.	714
Aktivaa:								
a) Osakkeenomistajain sitoumukset	1,000,000	—	1,000,000	—	—	—	4) 265,526	25
b) Kiinteistöjä	—	—	—	—	—	—	—	—
c) Myönnettyjä lainoja	572,000	—	—	—	—	—	—	—
d) Obligatioineja	99,000	—	707,608	60	—	—	—	—
e) Pankissa ja kassassa sekä vekseleitä	272,977	12	618,651	59	20,000	—	102,215	47
f) Tilissä asiamiehillä	95,409	47	206,347	27	—	—	71,452	45
g) Tilissä vakuutusyhtiöillä	Sub. f.	—	Sub. f.	—	—	—	Sub. f.	—
h) Maksamattomia korkoja	—	—	5,778	34	—	—	—	—
i) Kalustoa	1	—	10	—	4,275	75	1,751	67
k) Muita varoja	9,498	18	—	—	2) 9,133	82	—	—
l) Voitto- ja tappiotili	—	—	—	—	—	—	23,175	90
Summa	2,048,885	77	2,538,395	80	33,409	57	464,121	74
Passivaa:								
m) Osake- ja takuupääoma	1,500,000	—	1,500,000	—	—	—	265,526	25
n) Pääomavararahasto	214,917	34	250,000	—	—	—	20,382	11
o) Vakuutusmaksurah. omaa vast. vart.	262,000	—	38,157	—	5,750	—	—	—
p) Vahinkorahasto	Sub. o.	—	290,995	—	5,286	11	31,466	72
q) Erityis- ja ylimääräisiä rahastoja	4,080	24	—	—	—	—	4,147	56
r) Virkamieskunnan eläkerahasto	—	—	—	—	—	—	—	—
s) Tilissä asiamiehillä	Sub. t.	—	319,484	25	628	63	142,599	10
t) Tilissä vakuutusyhtiöillä	38,128	69	Sub. s.	—	7,152	09	Sub. s.	—
u) Osakkaiden nostamattomia osinkoja	1,910	—	230	—	—	—	—	—
v) Muita velkoja	1,461	86	—	—	3) 9,914	36	—	—
w) Voitto- ja tappiotili	1) 26,387	64	139,529	55	4,678	38	—	—
Summa	2,048,885	77	2,538,395	80	33,409	57	464,121	74

1) Voitosta on jo siirretty Smk 1,387: 65 pääomavararahastoon. — 2) Tästä on vahingonvaraa Smk 633: 82, perustamis-
4) Pohjarahastositoumuksia. — 3) Hoidetaan erikseen 152,934: 14 Kr. — 4) Tietoja vuodelta 1914 on ollut mahdoton saada.

jouluk. 31. p:nä 1914.

31 déc. 1914.

Gauthiod.		Ägir.		Allgem. Vers. Ges., Dresden. ^{o)}		D. Trpt. V. G. Berlin. ^{o)}		Mannheimer V. G. ^{o)}		Allianz V. G. Berlin. ^{o)}		Eidgenöss. V. G. Zürich. ^{o)}	
Kr.	ä.	Kr.	ä.	R.mk.	P.	R.mk.	P.	R.mk.	P.	R.mk.	P.	Frcs.	c.
—	—	—	—	?		?		?		?		?	
—	—	—	—	?		?		?		?		?	
784,600	—	400,000	—	?		?		?		?		?	
1,408,583	89	1,974,360	—	?		?		?		?		?	
395,071	19	530,854	29	?		?		?		?		?	
207,961	07	188,081	26	?		?		?		?		?	
104,091	59	76,945	78	?		?		?		?		?	
7,864	69	25,286	05	?		?		?		?		?	
500	—	1,000	—	?		?		?		?		?	
—	—	—	—	?		?		?		?		?	
—	—	—	—	?		?		?		?		?	
2,908,672	43	3,196,527	38	?		?		?		?		?	
720,000	—	1,000,000	—	?		?		?		?		?	
600,000	—	300,000	—	?		?		?		?		?	
1,042,436	25	805,310	33	?		?		?		?		?	
Sub. o.	—	Sub. o.	—	?		?		?		?		?	
206,731	28	250,000	—	?		?		?		?		?	
^{o)} —	—	30,000	—	?		?		?		?		?	
3,381	59	34,435	60	?		?		?		?		?	
157,606	77	366,839	31	?		?		?		?		?	
—	—	—	—	?		?		?		?		?	
—	—	194,308	35	?		?		?		?		?	
178,516	54	215,633	79	?		?		?		?		?	
2,908,672	43	3,196,527	38	?		?		?		?		?	

kustannuksia Smk 6,000:— sekä saatavia maksetuista korvauksista (omalta vastuulta) Smk 2,500. — ^{o)} Otettu laina. —

T a u l u 25. Vakuutusmaksut, korvatut vahingot ja kustannukset Suomessa vuonna 1914 (jälleenvakuuttajien osuuksia siitä vähentämättä).

Primes, payements et frais en Finlande en 1914 (sans déduction des parts des réassureurs).

1 Laitoksia. Compagnies.	2 Vakuutusmaksut. Primes.		3 Korvatut vahingot. Payements.		4 Kustannuksia ja provisio- neja. Frais et com- missions.	
	Smc.	ftd.	Smc.	ftd.	Smc.	ftd.
	Suomalaisia. — Finlandaises.					
a) Osakeyhtiöitä. — Comp. par actions.						
Triton	265,022	44	126,405	05	¹⁾ 45,310	40
Suomen Merivakuutusosakeyhtiö.....	795,014	67	673,555	23	¹⁾ 105,829	17
Providentia	13,175	25	747	04	2,298	71
Summa — Total	1,073,212	36	800,707	32	153,438	28
b) Keskinäisiä. — Mutuelles.						
Keskinäinen vakuutuslaitos Sampo	120,773	86	162,250	01	32,036	73
Suomen Merivakuutusyhdistys.....	453,192	73	350,867	12	24,708	62
Summa — Total	573,966	59	513,117	13	56,745	35
Ruotsalaisia. — Suédoises.						
Gauthiod	42,058	32	3,381	36	10,357	11
Ägir	77,641	16	37,035	96	8,252	05
Summa — Total	119,699	48	40,417	32	18,609	16
Saksalaisia. — Allemandes.						
Bad. Schiff. A. G., Mannheimer ²⁾	—	—	—	—	—	—
Pr. Nat. V. G., Stettin ²⁾	—	—	—	—	—	—
Victoria, Berlin ²⁾	—	—	—	—	—	—
Nord. D. V. G., Hamburg ²⁾	—	—	—	—	—	—
Allg. V. G., Dresden ³⁾	?	—	?	—	?	—
D. Trp. V. G., Berlin ³⁾	?	—	?	—	?	—
Mannheimer V. G. ³⁾	?	—	?	—	?	—
Deutsche Rück- u. Mit-Vers. Ges., Berlin ³⁾	—	—	—	—	—	—
Continental V. G., Mannheim ²⁾	—	—	—	—	—	—
Allianz V. G., Berlin ³⁾	?	—	?	—	?	—
Internationaler L'loyd ²⁾	—	—	—	—	—	—
Summa — Total	?	—	?	—	?	—
Sveitsiläinen. — Suisse.						
Eidgen. V. G., Zürich ³⁾	?	—	?	—	?	—
Summa — Total	?	—	?	—	?	—

¹⁾ Koskee yhtiön koko liikettä, mutta yhtiö ei harjoita suoranaista liikettä ulkomailla. — ²⁾ Ei ole vuonna 1914 vastaanottanut vakuutuksia Suomessa. — ³⁾ Tietoja vuodelta 1914 on ollut mahdoton saada.

V.

LASIVAKUUTUS.



V.

ASSURANCE CONTRE LE BRIS DES GLACES.



T a u l u 26. Lasivakuutus Suomessa v. 1914.
Commerce en Finlande 1914.

1 L a i t o k s i a. Compagnies.	2 3 4 5 6 7 8 9 10									
	Liike Suomessa vuonna 1914. Commerce en Finlande 1914.						Kustannuk- sia ja prov. Frais et com- missions.	Yhtiön koko vakuu- tuskanta 31. p. jouluk. 1914. État de la commerce totale le 31 déc. 1914.		
	Kanta 31. p. jouluk. État le 31 déc. 1914.		Korvattuja va- hinkoja. Paiements.		Vakutus- maksut. Primes en- caissées.					
1913.	1914.	Vak. kirj. luku.	Sinf.	7/10	Sinf.	7/10	Sinf.	7/10		
Suomalaisia. — Finlandaises.										
Suomalainen Lasivakuutusosakeyht.	860,516	—	436	734,892	—	18,834,07	69	10,971,79	7,057,76	Smk 734,892
Keskinäinen vakuutuslaitos Sampo	335,400	—	222	328,200	—	6,070,97 ¹⁾	31	2,615,12	2,852,37	» 328,200
Providentia	189,525	—	81	150,067	—	4,034,68	23	3,094,04	2,813,85	» 150,067
Summa — Total	1,385,441	—	739	1,213,159	—	28,939,72	123	16,680,95	12,723,98	—
Ruotsalainen. — Suédoise.										
Svenska Glasförsäkringsaktiebolaget.	4,244,80	—	7	3,315	—	120	1	16,72	61,01	Kr 3,714,391
Saksalainen. — Allemande.										
Kölnische Glas-Versicherungs A. G. ²⁾	?	?	?	?	?	?	?	?	?	?
Summa — Total	?	?	?	?	?	?	?	?	?	?

¹⁾ Vahinkojen luku. — ²⁾ Tietoju vuodelta 1914 on ollut mahdoton saada.

T a u l u 27. Voitto- ja tappiotilit v. 1914.

Compte de profits et pertes en 1914.

	Suomalainen lasivak. yhtiö.		Keskinäinen vakuutuslaitos Sampo.		Providentia.		Svenska glasförsäkr. bolag.		Kölnische Glas-Vers. Ges. 1)	
	Smk.	mlä	Smk.	mlä	Smk.	mlä	Kr.	ö.	R.mk.	P.
Tuloja:										
a) Edelliseltä vuodelta:										
1. Saldo	—	—	—	—	—	—	—	—	—	?
2. Vakuutusmaksu- ja vahinko- rahasto	7,902	07	3,234	26	3,106	45	88,000	—	—	?
b) Vakuutusmaks., jälleenvakuutus- maksut poisl.	18,834	07	6,070	97	4,034	68	84,912	79	—	?
c) Korvoja ynnä muita tuloja	2,701	29	—	—	—	—	7,966	33	—	?
Summa	29,437	43	9,305	23	7,141	13	180,879	12	—	?
Menoja:										
d) Vahingonkorvauksia	10,971	79	2,615	12	3,094	04	48,577	83	—	?
e) Asioimisprovisioineja, jälleenvak. poisluettuina	3,954	51	973	58	900	85	13,034	14	—	?
f) Hoitokustannuksia	2,854	75	1,878	79	1,913	—	16,723	35	—	?
g) Veroja	248	50	—	—	—	—	1,300	77	—	?
h) Vakuutusrahasto	7,062	78	2,440	—	1,613	87	81,000	—	—	?
i) Vahinkorahasto tulevaksi vuodeksi	—	—	720	40	—	—	17,000	—	—	?
k) Muita menoja	81	16	—	—	—	—	50	86	—	?
Summa	25,173	49	8,627	89	7,521	76	177,686	95	—	?
Voitto (+), tappio (—)	+4,263	94	+ 677	34	— 380	63	+ 3,192	17	—	?
Voiton käyttäminen:										
l) Vararahastoon ja käytettäväksi ..	103	43	—	—	—	—	792	17	—	?
m) 1. Osakkeenomistajille	4,000	—	—	—	—	—	2,400	—	—	?
2. Prosenttia maksetusta osake- pääomasta	10 %	—	—	—	—	—	12 %	—	—	?
n) Palveluskunnan hyväksi	—	—	—	—	—	—	—	—	—	?
o) Osapalkkiota, lahjapalkkiota ja muita tarkoit.	160	51	—	—	—	—	—	—	—	?

1) Tietoja vuodelta 1914 on ollut mahdoton saada.

T a u l u 28. Bilanssit joulukuun 31. p:nä 1914.

Bilan le 31 déc. 1914.

	Suomalainen lasivak. yhtiö.		Keskinäinen vakuutuslaitos Sampo.		Svenska glasförsäkr. bolag.		Kölnische Glas-Vers. Ges. ²⁾	
	<i>Smf.</i>	<i>714</i>	<i>Smf.</i>	<i>714</i>	Kr.	ä.	R.mk.	P.
Aktivaa:								
a) Osakkaiden sitoumuksia	10,000	—	—	—	—	—	—	?
b) Kiinteistöä	—	—	—	—	—	—	—	?
c) Lainoja	—	—	—	—	52,100	—	—	?
d) Obligatsioneja	37,740	—	—	—	54,300	—	—	?
e) Pankissa ja kassassa	27,770	92	3,842	31	64,120	62	—	?
f) Asiamiehillä ja vakuutusyhtiöillä	—	—	—	—	4,831	32	—	?
g) Maksamattomia korkoja	461	29	—	—	369	30	—	?
h) Muita varoja	4,974	07	—	—	984	99	—	?
Summa	80,946	28	3,842	31	176,706	23	—	?
Passivaa:								
i) Osake- ja takuupääoma	50,000	—	—	—	20,000	—	—	?
k) Pääomavararahasto	9,896	57	—	—	25,000	—	—	?
l) Vakuutusmaksurahasto	7,062	78	2,440	—	81,000	—	—	?
m) Vahinkorahasto	—	—	720	40	17,000	—	—	?
n) Erikois- ja ylimääräisiä rahastoja	4,107	98	—	—	26,747	21	—	?
o) Asiamiehillä ja vakuutusyhtiöillä	¹⁾ 5,597	65	4	57	—	—	—	?
p) Muita velkoja	17	36	—	—	3,766	85	—	?
r) Voitto- ja tappiotili	4,263	94	677	34	3,192	17	—	?
Summa	80,946	28	3,842	31	176,706	23	—	?

¹⁾ Maksamattomia vahingonkorvauksia.²⁾ Tietoja vuodelta 1914 on ollut mahdoton saada.

VI.

ELÄINVAKUUTUS.

VI.

ASSURANCE CONTRE LA MORTALITÉ
DES BESTIAUX.

Taulu 29. Vakuutuskanta ja
A. Vakuutus-
Finlande: État sommaire des
A. État sommaire

1 Vakuutuslaitos. Sociétés.	2 Toiminnan alkamisvuosi. Année de fondation.	3 4 5 6 Vakuutuskanta vuonna 1914. —			
		Vuoden kuluessa tapahtunut lisäys (+) tai vähennys (—). Mouvement pendant l'année.			
		Hevosia. Chevaux.		Nautaeläimiä. Gros bétail.	
		Nombr. Luku.	Vakuutus- summa. Sommes assurées.	Nombr. Luku.	Vakuutus- summa. Sommes assurées.
		Inf.	Inf.		
Turun Hevosvakuutusyhtiö	1890	—1020	—401,705	—	—
Suomen Eläinvakuutusyhtiö	1896	+ 301	+ 95,510	+ 28	+ 38,700
Suomen maalaisten eläinvak. yhtiö	1902	+ 372	+ 132,812	+ 491	+ 72,025
Oulun läänin keskinäinen eläinvak. yhtiö	1909	— 91	— 37,710	—328	—37,470
Summa — Total	—	— 438	—211,093	+191	+73,255

B. Vahingot
B. Indemnités

1 Vakuutuslaitos. Sociétés.	2 3 4 5 Toimintavuoden aikana sattuneet vahingot, jotka ovat aiheuttaneet korvauksia. Indemnités de l'année.						6 7 Vahin- La nature	
	Hevosia. Chevaux.			Nautaeläimiä. Gros bétail.			Kuolema. Péris.	
	Nombr. Luku.	Korvaus. Montant.		Nombr. Luku.	Korvaus. Montant.		Nombr. Luku. Hevosien Inku.	Nombr. Luku. Nautaeläinten Inku.
		Inf.	ptä		Inf.	ptä		
Turun Hevosvakuutusyhtiö	182	50,350	—	—	—	82	—	
Suomen Eläinvakuutusyhtiö	401	104,873	99	218	26,779	34	218	
Suomen maalaisten eläinvak. yhtiö	104	26,030	—	56	5,954	70	56	
Oulun läänin keskinäinen eläinvak. yhtiö	147	35,990	40	62	4,015	85	62	
Summa — Total	834	217,244	39	336	36,749	89	336	

1) Vararabastoa varten lasketaan $\frac{1}{10}$ vuosimaksuista.

sen muutokset Suomessa v. 1914.

kanta.

assurances valant pour l'année 1914.

des assurances.

7					8		9		10		11		12				13		14		15	
État des assurances pour l'année.												Vuoden lopussa vakutetuista nautaeläimistä oli										
Vuoden lopussa. À la fin de l'année.												À la fin de l'année le gros détail était assuré										
Hevosia. Chevaux.				Nautaeläimiä. Gros détail.				Koko vakuutussumma vuoden lopussa. Somme totale assurée à la fin de l'année.				Yksinäs-vakuutus. par pièce.				Joukko-vakuutus. en groupe.						
Luku. Nombre.		Vakuutussumma. Sommes assurées.		Luku. Nombre.		Vakuutussumma. Sommes assurées.						Luku. Nombre.		Vakuutussumma. Sommes assurées.		Luku. Nombre.		Vakuutussumma. Sommes assurées.				
		Smf.				Smf.						Smf.		Smf.				Smf.				
4,580	1,936,930	—	—	—	—	—	—	1,936,930	—	—	—	—	—	—	—	—	—	—	—	—		
12,906	5,788,670	12,316	1,997,850	7,781,520	4,669	704,130	7,647	1,293,720	4,669	704,130	7,647	1,293,720	4,669	704,130	7,647	1,293,720	4,669	704,130	7,647	1,293,720		
7,346	2,066,015	2,704	388,930	2,454,945	2,704	388,930	—	—	2,704	388,930	—	—	2,704	388,930	—	—	2,704	388,930	—	—		
2,991	1,320,230	2,756	304,300	1,624,530	1,343	137,600	1,413	166,700	1,343	137,600	1,413	166,700	1,343	137,600	1,413	166,700	1,343	137,600	1,413	166,700		
27,823	11,106,845	17,776	2,691,080	13,797,925	8,716	1,230,660	9,060	1,460,420	8,716	1,230,660	9,060	1,460,420	8,716	1,230,660	9,060	1,460,420	8,716	1,230,660	9,060	1,460,420		

ja taksoitus.
et taxation.

8		9		10		11		12		13		14		15		16		17		18	
gon laatu. de l'accident.				Korvausta on kielletty luonon hoidon takia. Dédommagement refusé pour cause de manque de soins.				Tilivuotta varten päätetty taksoitus. Taxation pour l'année.													
Arvon aleneminen. Diminution de valeur.								Hevosia varten. Pour les chevaux.				Nautaeläimiä varten. Pour le gros détail.				Vararahastoa varten. Pour les réserves.				Summa. Total.	
Luku. Nombre des chevaux.		Nautaeläimien luku. Nombre des chevaux.		Luku. Nombre des chevaux.		Nautaeläimien luku. Nombre des chevaux.		Koko rahamäärä. Montant.		Koko rahamäärä. Montant.		Koko rahamäärä. Montant.		Koko rahamäärä. Montant.		Koko rahamäärä. Montant.		Koko rahamäärä. Montant.		Koko rahamäärä. Montant.	
								Smf.		Smf.		Smf.		Smf.		Smf.		Smf.		Smf.	
100	—	—	—	—	—	—	—	58,465	88	2: 50	—	—	—	—	1,169	35	0: 05	59,635	23	—	—
198	—	—	—	—	—	—	—	173,965	93	2: 97	37,533	76	1: 87	1)	—	—	1)	211,499	69	—	—
—	—	—	—	—	—	—	—	26,645	21	1: 50	4,381	85	1: 75	—	2,454	94	0: 10	33,482	—	—	—
74	—	—	—	—	—	—	—	50,040	70	3: 79	7,976	—	2: 62	—	—	—	—	58,016	70	—	—
372	—	—	—	—	—	—	—	309,117	72	2: 78	49,891	61	1: 83	—	3,624	29	—	362,633	62	—	—

Taulu 30. A. Voitto- ja tappiotilit v. 1914.

B. Bilanssit 31. p. jouluk. 1914.

A. *Compte de profits et pertes en 1914.* B. *Bilan le 31 déc. 1914.*

A. Voitto- ja tappiotilit.	Turun Hevos- vakuutusyhtiö.		Suomen Elkin- vakuutusyhtiö.		Suomen Maalais- ten elkinvak- yhtiö.		Oulun läänin kes- kinäinen eläin- vakuutusyhtiö.	
	<i>Smk.</i>	<i>mlä.</i>	<i>Smk.</i>	<i>mlä.</i>	<i>Smk.</i>	<i>mlä.</i>	<i>Smk.</i>	<i>mlä.</i>
Tuloja:								
a) Vuosimaksuja	65,627	49	211,499	69	33,482	—	58,539	20
b) Sisäänkirjoitus y. m. maksuja	217	—	5,766	75	1,476	25	1,286	—
c) Lunastettujen eläinten myymisestä	—	—	—	—	—	—	—	—
d) Muita tuloja	835	69	13,636	37	541	07	1,254	31
e) Vararahaston varoja	—	—	—	—	—	—	—	—
Summa	66,680	18	230,902	81	35,499	32	61,079	51
Menoja:								
f) Vahingonkorvauksia	47,476	70	131,653	33	31,984	70	40,380	—
g) Hoitokustannuksia	20,408	41	64,639	03	7,523	53	9,982	83
h) Asiamiesten provisioineja	—	—	21,595	07	391	70	3,411	79
i) Korkoja	—	—	—	—	—	—	139	24
k) Erilaisia menoja	¹⁾ 3,898	12	1,003	86	2,679	65	1,997	12
Summa	71,783	23	218,891	29	42,579	58	55,910	98
Voitto (+), tappio (—)	— 5,103	05	+ 12,011	52	— 7,080	26	+ 5,168	53
B. Bilanssit.								
Aktivaa:								
a) Osakkaiden vastuu	—	—	—	—	—	—	—	—
b) Asiamiehillä	8,458	38	12,163	67	3,754	11	—	—
c) Lainoja	—	—	226,604	10	5,624	30	—	—
d) Kalustoa	1,375	—	3,227	53	—	—	1,538	50
e) Järjestämiskustannuksia	—	—	—	—	—	—	—	—
f) Pankissa ja kassassa	12,786	58	13,615	41	—	—	1,335	19
g) Muita varoja	577	19	—	—	—	—	179	75
h) Epävarmoja saatavia	²⁾ 1,034	21	—	—	—	—	²⁾ 6,984	07
i) Nettovajaus	14,344	74	—	—	5,217	28	16,724	54
Summa	38,576	10	255,610	71	14,595	69	26,762	05
Passivaa:								
k) Vararahasto	27,086	25	76,473	—	14,595	69	5,582	31
l) Vakuutusrahasto	—	—	63,000	—	—	—	—	—
m) Vahinkorahasto	—	—	50,000	—	—	—	—	—
n) Apurahasto	—	—	50,000	—	—	—	—	—
o) Lainoja	—	—	—	—	—	—	15,000	—
p) Erilaisia laskuja	954	85	480	76	—	—	1,179	74
q) Suorittamatta olevia korvauksia	10,535	—	—	—	—	—	5,000	—
r) Säästöä	—	—	15,656	95	—	—	—	—
Summa	38,576	10	255,610	71	14,595	69	26,762	05

¹⁾ Tästä on Smk 1,530: 20 vakuutusmaksujen poistoa. — ²⁾ Suorittamattomia vakuutusmaksuja.

VII.

JÄLLEENVAKUUTUS.

VII.

RÉASSURANCE.

Taulu 31. Voitto- ja tappiotilit v. 1914.
Compte de profits et pertes en 1914.

	Osmo.		Verdandi.		Sampo.		Turun ja Porin läänin palo- apuyhdistys- ten kesinäi- nen jälleen- vakuutus- yhdistys.		Viipurin lää- nin paloapu- yhdistysten jälleenvakuut- usyhdistys.	
	<i>Smc.</i>	<i>mlä</i>	<i>Smc.</i>	<i>mlä</i>	<i>Smc.</i>	<i>mlä</i>	<i>Smc.</i>	<i>mlä</i>	<i>Smc.</i>	<i>mlä</i>
Tuloja:										
a) Edelliseltä vuodelta:										
1. Saldo	—	—	—	—	—	—	—	—	—	—
2. Vakuutusmaksurahasto	682,034	76	1,873,367	41	—	—	—	—	—	—
3. Vahinkorahasto	253,046	48	255,883	72	1,483	22	3,431	08	4,457	85
b) Vakuutusmaksuja, vähentämättä jälleenvakuutuksia	1,691,027	33	2,576,865	41	49,331	53	10,999	07	13,092	51
c) Korkoja	65,298	84	104,736	54	373	35	348	42	66	08
d) Muita tuloja	—	—	—	—	—	—	—	—	—	—
Summa	2,691,407	41	4,810,853	08	51,188	10	14,778	57	17,616	44
Menoja:										
e) Edellisen vuoden tappio	—	—	—	—	1,075	68	—	—	7,255	66
f) Vahingonkorvauks, jälleenvakuut- tajien osuudet poisl.	1,120,252	14	1,411,709	72	14,268	15	12,152	11	8,156	33
g) Jälleenvakuutusmaksuja	83,852	54	721,086	57	25,820	80	—	—	—	—
h) Asiamiesprovisioineja ja ristorno..	480,254	62	491,363	86	278	46	—	—	—	—
i) Hoitokustannuksia	17,089	95	51,157	58	3,451	93	857	10	1,113	19
k) Agiota ja kurssierotusta	—	—	—	—	—	—	—	—	—	—
l) Muita menoja	—	—	—	—	1,480	—	11	07	—	—
m) Seuraavaan vuoteen:										
1. Vakuutusmaksurahasto	723,228	66	1,912,296	48	—	—	—	—	—	—
2. Vahinkojen varalle	246,250	76	287,435	56	3,011	30	1,208	34	—	—
Summa	2,670,928	67	4,875,049	77	49,386	32	14,228	62	16,525	18
Voitto (+), tappio (—)	+20,478	74	—64,196	69	+1,801	78	+549	95	+1,091	26

Taulu 32. Bilanssit joulukuun 31. p:nä 1914.
Bilan le 31 déc. 1914.

	Osmo.		Verdandi.		Sampo.		Turun ja Porin läänin paloapuyhdistysten keskinäinen jälleenvakuutus-yhdistys.		Viipurin läänin paloapuyhdistysten jälleenvakuutus-yhdistys.	
	Smk.	71 st	Smk.	71 st	Smk.	71 st	Smk.	71 st	Smk.	71 st
Aktivaa:										
a) Takuurahaston sitoumuksia.....	350,000	—	1,050,000	—	—	—	—	—	—	—
b) Kiinteistöä.....	—	—	978,026	37	—	—	—	—	—	—
c) Lainoja.....	621,000	—	486,000	—	—	—	—	—	—	—
d) Obligatsioneja.....	114,700	—	381,062	48	—	—	—	—	—	—
e) Pankissa ja kassassa.....	59,847	72	91,415	58	10,502	88	5,500	27	7,016	95
f) Vakuutusyhtiöillä.....	510,304	19	1,815,239	12	6,249	35	1,851	57	714	—
g) Maksamattomia korkoja.....	23,100	81	977	97	—	—	—	—	—	—
h) Poistamattomia hankintakustannuksia.....	—	—	185,632	11	—	—	—	—	—	—
i) Kalustoa.....	75	25	2,500	—	—	—	—	—	—	—
k) Voitto- ja tappiotili.....	—	—	64,196	69	—	—	—	—	—	—
Summa	1,679,027	97	5,055,050	32	16,752	23	7,351	84	7,730	95
Passivaa:										
l) Osake- ja takuupääoma.....	500,000	—	1,500,000	—	—	—	—	—	—	—
m) Vararahasto.....	100,000	—	52,226	97	11,939	15	5,776	76	5,255	16
n) Vakuutusmaksurahasto.....	723,228	66	1,912,296	48	—	—	—	—	—	—
o) Vahinkojen vararahasto.....	246,250	76	287,435	56	3,011	30	1,208	34	1,384	53
p) Muita rahastoja.....	82,153	30	—	—	—	—	—	—	—	—
q) Velkaa jälleenvakuuttajille.....	—	—	776,176	94	—	—	5) 366	74	—	—
r) Nostamattomia osinkoja.....	1,551	—	682	50	—	—	—	—	—	—
s) Muita velkoja.....	—	—	3) 502,261	26	—	—	—	—	—	—
t) Voitto- ja tappiotili.....	1) 25,844	25	6) 23,970	61	1,801	78	—	—	1,091	26
Summa	1,679,027	97	5,055,050	32	16,752	23	7,351	84	7,730	95
Voiton käyttäminen:										
u) Vararahastoon.....	—	—	—	—	900	89	—	—	—	—
v) Osakkeenomistajille.....	10,500	—	—	—	—	—	—	—	—	—
x) Prosenttia maksetusta osakepääomasta.....	7 %	—	—	—	—	—	—	—	—	—
y) Muihin tarkoituksiin.....	2) 15,344	25	—	—	900	89	—	—	—	—

1) Tästä Smk 5,365: 51 käyttämättömiä voittovaroja edelliseltä vuodelta. — 2) Tästä Smk 10,000: — takuurahaston sitoumusten lunastusrahastoon ja Smk 2,000: — henkilökunnan eläkerahastoa varten. — 3) Kiinteistöä vastaan otettu laina. — 4) Riidanalaisia korvauksia. — 5) Suorittamattomia korvauksia. — 6) Käyttämättömiä voittovaroja edelliseltä vuodelta.

VIII.

VAKUUTUS MURTOVARKAUTTA VASTAAN.

VIII.

ASSURANCE CONTRE LE VOL.

Taulu 33. Vakuutussummat vuonna 1914.

Sommes assurées en 1914.

	Providentia.	Sampo.	Fennia.	Pohjola.
	<i>Smf.</i>	<i>Smf.</i>	<i>Smf.</i>	<i>Smf.</i>
a) Vakuutuksia Suomessa } 31. p. jouluk. 1913 ..	7,746,833	1,570,010	3,521,041	3,434,937
omalla vastuulla.... } 31. p. jouluk. 1914 ..	9,284,155	2,027,700	4,462,959	4,523,744
b) Koko vakuutuskanta } 31. p. jouluk. 1914 ..	14,518,977	2,407,800	5,949,749	5,830,553
c) Vakuutusmaksut, jälleenvakuutukset poisluke-				
matta	28,900	8,427	3,395	10,313
d) Vakuutusmaksurahaston laskemisperuste:	40 % omista	40 % omista	40 % omista	40 % omista
	vakuutus-	vakuutus-	vakuutus-	vakuutus-
	maksuista.	maksuista.	maksuista.	maksuista.

Taulu 34. Voitto- ja tappiotili v. 1914.

Compte de profits et pertes en 1914.

	Providentia.		Sampo.		Fennia.		Pohjola.	
	Smk.	714	Smk.	714	Smk.	714	Smk.	714
Tuloja:								
a) Edelliseltä vuodelta:								
1. Saldo	—	—	—	—	—	—	—	—
2. Vakuutusrahasto	6,365	36	2,110	—	2,557	07	2,117	24
3. Vahinkorahasto	182	50	180	40	—	—	376	93
b) Vakuutusmaksut, jälleenvakuutukset ja ristornot poislukien	15,770	50	6,784	44	6,669	36	8,037	46
c) Korkoja	3,018	18	—	—	—	—	—	—
d) Muita tuloja	¹⁾ 3,938	91	—	—	¹⁾ 652	35	577	78
Summa	29,275	45	9,074	84	9,878	78	11,109	41
Menoja:								
e) Vahingonkorvauksia, jälleenvakuutukset poisluettuina	7,623	70	585	94	2,635	22	3,628	49
f) Asiamiesprovisioineja	5,694	03	734	55	575	49	—	—
g) Hoitokustannuksia	7,598	—	2,095	45	—	—	—	—
h) Muita menoja	—	—	—	—	—	—	—	—
i) Seuraavaan vuoteen:								
1. Vakuutusmaksurahasto	6,308	20	2,725	—	3,334	68	3,214	98
2. Vahinkorahasto	310	09	240	—	880	25	1,605	93
Summa	27,534	02	6,380	94	7,425	64	8,449	40
Voitto (+), tappio (—)	+1,741	43	+2,693	90	+2,453	14	+2,660	01
Voiton käyttäminen:								
k) Vararahastoon	²⁾ 480	25	—	—	—	—	—	—
l) Osakkeenomistajille	—	—	—	—	—	—	—	—
1. Prosenttia maks. osakepääomasta	—	—	—	—	—	—	—	—
m) Muihin tarkoituksiin	²⁾ 4,322	24	—	—	—	—	—	—

¹⁾ Jälleenvakuutusprovisioineja. — ²⁾ Koskee yhtiön kaikkia vakuutuslajeja. Yhtiön lopullinen voitto on Smk 4,802: 49. Tapaturma-, murtovarkaus-, purjealuksien-, moottoriveneiden- ja matkatavarainvakuutus ovat tuottaneet voittoa yhteensä Smk 5,286: 35, mutta takuu- ja lasivakuutus ovat tuottaneet tappiota yhteensä Smk 483: 86

Taulu 35. Bilanssit joulukuun 31. p:nä 1914.

Bilan le 31 déc 1914.

	Provi- dientia. 1)		Sampo.			Provi- dientia.		Sampo.	
	Smc	mlä	Smc	mlä		Smc	mlä	Smc	mlä
Aktivaa:					Passivaa:				
a) Osakkeenomistaj. sitoumuksia	350,000	—	—	—	a) Osake- ja takuupääoma	500,000	—	—	—
b) Kiinteimistöä	—	—	—	—	b) Pääomavararahasto	5,731	66	—	—
c) Lainoja	106,400	—	—	—	c) Elinkorkorahasto	16,898	—	—	—
d) Obligatsioneja ja muita arvo- papereita	20,150	—	—	—	d) Vakuutusmaksurahasto omaa vastuuta varten	30,244	16	2,725	—
e) Pankissa ja kassassa	40,441	51	6,016	62	e) Vahinkorahasto	7,172	43	240	—
f) Tilissä asiamiehillä	46,464	03	88	52	f) Erityisrahastoja	4,211	26	—	—
g) Tilissä vakuutusyhtiöillä	408	21	—	—	g) Virkamieskunnan eläkerahasto	—	—	—	—
h) Maksamattomia korkoja	—	—	—	—	h) Tilissä asiamiehillä	2,911	85	—	—
i) Kalustoa	12,467	43	—	—	i) Tilissä vakuutusyhtiöillä	4,351	53	446	24
k) Muita varoja	—	—	—	—	k) Osakkeenomistajain nostamat- tomia osinkoja	—	—	—	—
					l) Muita velkoja	7	80	—	—
					m) Voitto- ja tappiotili	4,802	49	2,693	90
Summa	576,331	18	6,105	14	Summa	576,331	18	6,105	14

1) Koskee yhtiön kaikkia vakuutuslajeja.

IX.

TAKUUVAKUUTUS.

IX.

ASSURANCE DE LA CAUTION.

Taulu 36. A. Vakuutuskanta. B. Voitto- ja tappiotili 1914.

A. Sommes assurées. B. Compte de profits et pertes en 1914.

Providentia.

- a) Vakuutuksia Suomessa omalla vastuulla 31. p. joulukuuta 1914 ..*Smc.* 64,500:—
 b) Koko vakuutuskanta Suomessa 31. p. joulukuuta 1914 , 179,500:—
 c) Vakuutusmaksut, jälleenvakuutukset poislukematta , 3,897:11
 d) Vakuutusmaksurahaston laskemisperuste: 40 % omista vakuutusmaksuista.

Providentian voitto- ja tappiotili.

	<i>Smc.</i>	<i>ptä</i>		<i>Smc.</i>	<i>ptä</i>
Tuloja:			Menoja:		
a) Edelliseltä vuodelta:			a) Vahingonkorvauksia, jälleenvakuutukset poisluettuina	72	06
Vakuutusmaksurahasto	401	24	b) Asiamiesprovisioineja	584	59
Vahinkorahasto	1,000	—	c) Hoitokustannuksia	721	—
b) Vakuutusmaksut, jälleenvakuutukset poislukien	1,425	43	d) Seuraavaan vuoteen:		
c) Korkoja	—	—	Vakuutusmaksurahasto	570	17
d) Muita tuloja	1)	617,92	Vahinkorahasto	1,600	—
Summa	3,444	59	Summa	3,547	82
Tappio	103	23			
Voiton käyttäminen: 2)					
Vararahastoon	—	—			
Osakkeenomistajille	—	—			
Prosenttia maks. osakepääomasta	—	—			
Muihin tarkoituksiin	—	—			

1) Jälleenvakuutusprovisioineja.

2) Katso taulu n:o 34.

X.

TYÖLAKKOVAKUUTUS.

X.

ASSURANCE CONTRE LA GRÈVE.

Taulu 37. A. Voitto- ja tappiotili v. 1914. B. Bilanssi
joulukuun 31. p:nä 1914.

A. *Compte de profits et pertes en 1914. B. Bilan le 31 déc. 1914.*

A. Suomen työnantajain keskinäisen lakkovakuutusyhtiön voitto- ja tappiotili.

	<i>Smc.</i>	<i>7/14</i>		<i>Smc.</i>	<i>7/14</i>
Tuloja:			Menoja:		
a) Vakuutusmaksut	214,100	49	a) Vahingonkorvauksia	3,075	09
b) Korkoja ja sakkokorkoja	18,709	82	b) Hoitokustannuksia	12,135	65
			c) Muita menoja	—	—
Summa	232,810	31	Summa	15,210	74
			Ylijäämä	217,599	57

B. Bilanssi joulukuun 31. p:nä 1914.

	<i>Smc.</i>	<i>7/14</i>		<i>Smc.</i>	<i>7/14</i>
Varoja:			Velkoja:		
a) Osakkeenomistajain sitoumuksia..	442,270	47	a) Vararahasto	148,214	15
b) Pankissa ja kassassa	434,349	48	b) Takuurahasto	442,270	47
c) Kalustoa	200	—	c) Vakuutusmaksujen tasoitusrahasto	68,735	76
			d) Voitto- ja tappiotili	217,599	57
Summa	876,819	95	Summa	876,819	95
Ylijäämän käyttäminen:					
a) Vararahastoon	108,799	79			
b) Vakuutusmaksujen tasoitusrahas- toon	108,799	78			

XI.

METSÄPALOVAKUUTUS.

XI.

ASSURANCE CONTRE L'INCENDIE DES FORÊTS.

T a u l u 38. A. Voitto- ja tappiotili. B. Bilanssitili.

A. *Compte de profits et pertes.* B. *Bilan.*A. Keskinäisen vakuutuslaitos Sammon metsäpalovakuutusosaston voitto- ja tappiotilin
sen ensi tilivuodelta 1914. 6. 15—1914. 12. 31.

		<i>Smc.</i>	<i>ptä</i>			<i>Smc.</i>	<i>ptä</i>
Tuloja:				Menoja:			
a)	Vakuutusmaksuja	40,447	27	a)	Vahingonkorvauksia	14,380	44
b)	Sisäänkirjoitusmaksuja	18,861	—	b)	Provisioneja	2,849	53
c)	Korkoja	151	23	c)	Hoitokustannuksia	7,814	09
				d)	Siirto pohjarahastoon	18,861	—
				e)	Ylijäämä	15,554	44
	Summa	59,459	50		Summa	59,459	50

B. Bilanssi 31. 12. 1914.

		<i>Smc.</i>	<i>ptä</i>			<i>Smc.</i>	<i>ptä</i>
Aktivaa:				Passivaa:			
a)	Lainoja	24,500	—	a)	Pohjarahasto	18,861	—
b)	Järjestämiskustannuksia	13,000	—	b)	Velkoja	3,084	56
				c)	Ylijäämä	15,554	44
	Summa	37,500	—		Summa	37,500	—
Ylijäämän käyttäminen:							
	Vararahastoon	2,000	—				
	Järjestämiskustannusten poistoon ..	13,000	—				
	Siirto seuraavaan vuoteen	554	44				