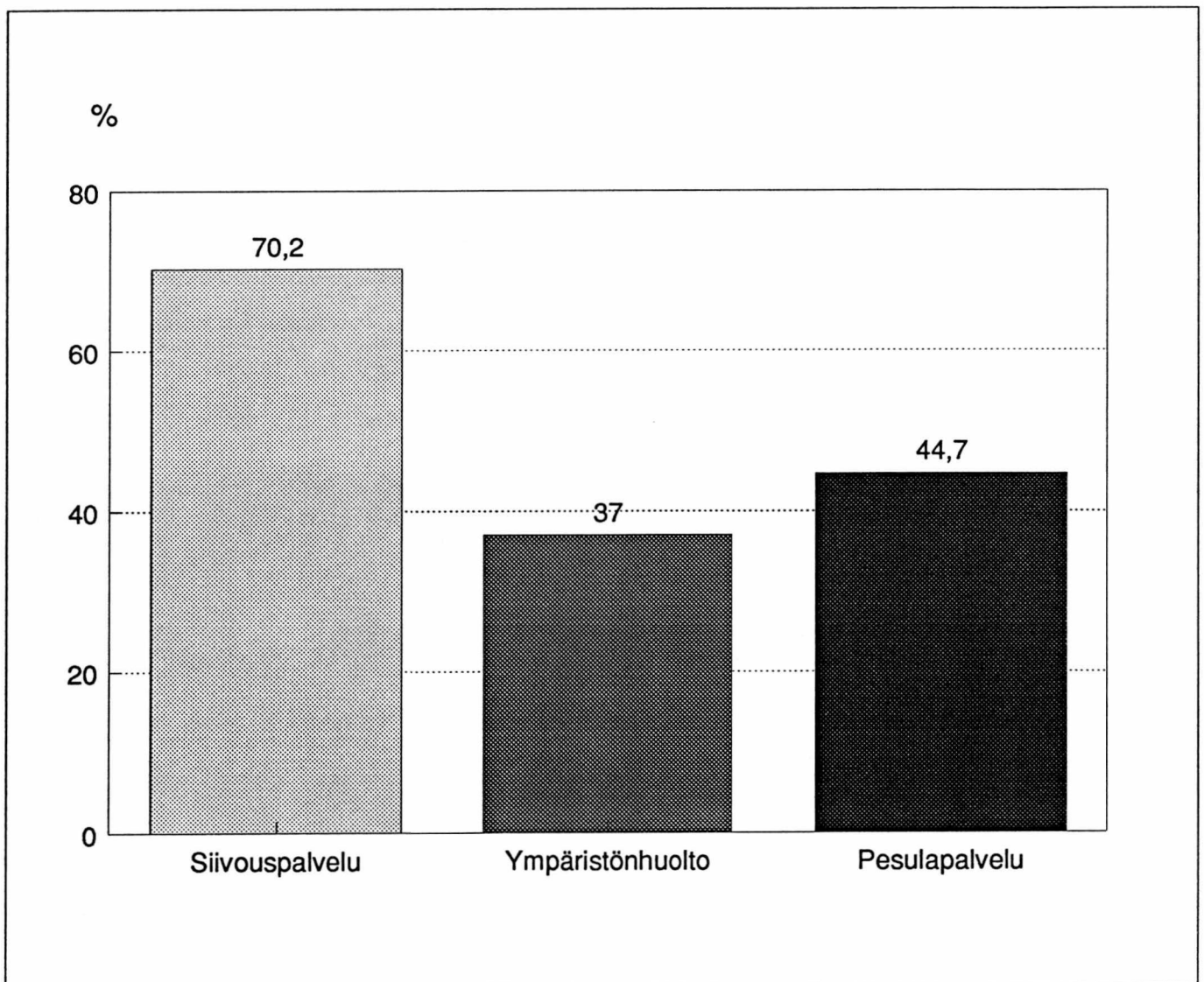


# Puhtauspalvelun tilinpäätöstilasto

Bokslutsstatistik över rengöringstjänster  
1990

Joulukuu 1991

## Henkilöstökulut liikevaihdosta



# Katsaus

Puhtauspalveluita ovat siivouspalvelu, ympäristöhuolto sekä pesulatoiminta. Toimialojen liikevaihto vuonna 1990 oli yhteensä 3,9 miljardia markkaa.

Yrityksiä alalla toimi yli 1 600, joista valtaosa oli siivousliikkeitä. Noin 65 prosenttia yrityksistä työllisti alle 5 henkilöä. Yrityksissä työskenteli kokopäiväisesti noin 23 000 henkilöä.

Julkaisussa on esitetty lisäksi vartiointi- ja turvallisuuspalvelun tilinpäätöstiedot. Alalla toimi noin 120 yritystä, joiden liikevaihto vuonna 1990 oli lähes 500 miljoonaa markkaa.

## Siivouspalvelu

Siivouspalveluyritysten liikevaihto vuonna 1990 oli vajaat 2,3 miljardia markkaa. Ala on keskittynyt, sillä suuret yli 500 henkeä työllistävät yritykset keräsivät liikevaihdosta yli puolet. Yritysten liikevaihto kasvoi lähes 11 prosenttia edellisvuodesta. Liikevaihtoa kasvatti myös alalla tehdyt konsernijärjestelyt.

Siivousliikkeiden työvoimapula etenkin pääkaupunkiseudulla helpottui vuoden 1990 lopulla. Laskusuhdanteessa asiakasyritykset ovat karsineet kustannuksiaan muun muassa siivouspalveluja karsimalla. Myös rakennusten loppusiivouksen kysyntä on hiljentynyt.

## Työvoimavaltainen ala

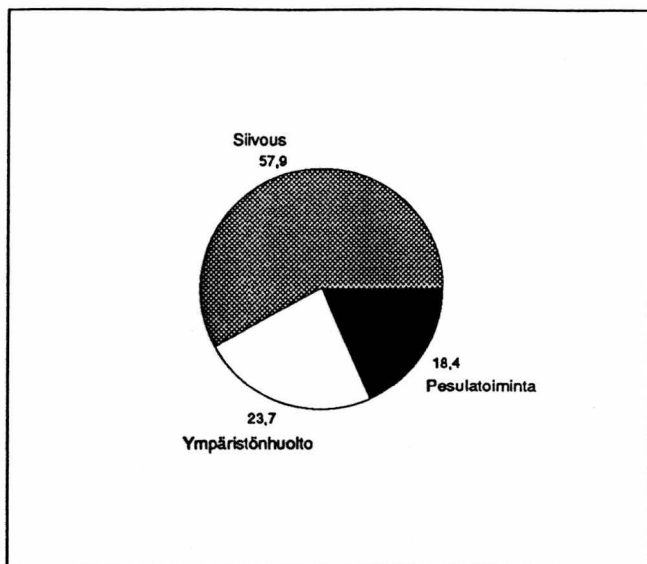
Valtaosa siivousliikkeiden kuluista on henkilöstökuluja, joiden osuus liikevaihdosta vuonna 1990 oli yli 70 prosenttia. Aineisiin ja tarvikkeisiin yrityksiltä kului 7 prosenttia liikevaihdosta. Yrityksissä työskenteli kokopäiväisesti lähes 18 000 henkilöä.

Käyttökate yritykset keräsivät 9 prosenttia liikevaihdostaan. Rahoitustulos oli koko toimialalla puoli prosenttia tätä pienempi. Suurten yritysten rahoitustulos oli prosenttiyksikön käyttökate parempi, sillä niiden rahoitustuotot olivat suuremmat kuin rahoituskulut.

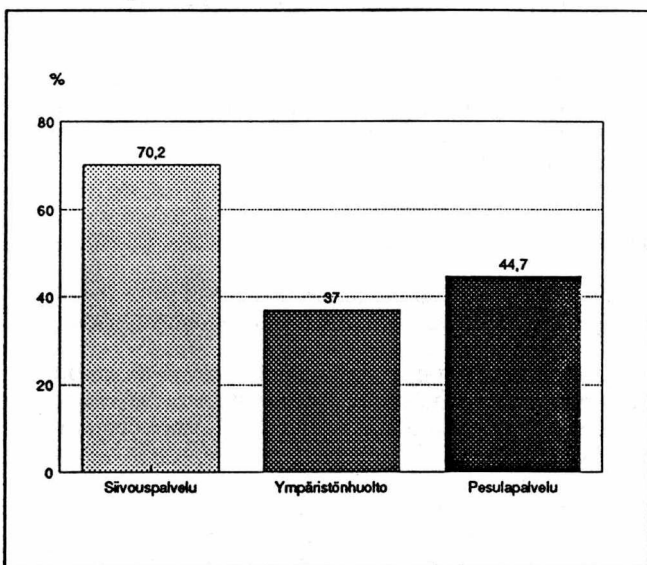
Poistoja alalla tehtiin 75 miljoonaa markkaa. Konsernirakenteen vuoksi suurimmat yritykset käyttävät yleisesti konserniavustuksia tuloksentasauskeinona. Konserniavustuksia yritykset maksoivat yli 80 miljoonaa ja saivat 13 miljoonaa markkaa. Siivouspalveluyritysten kokonaistulokseksi jäi 2,5 prosenttia liikevaihdosta.

## Tase 1,4 miljardia

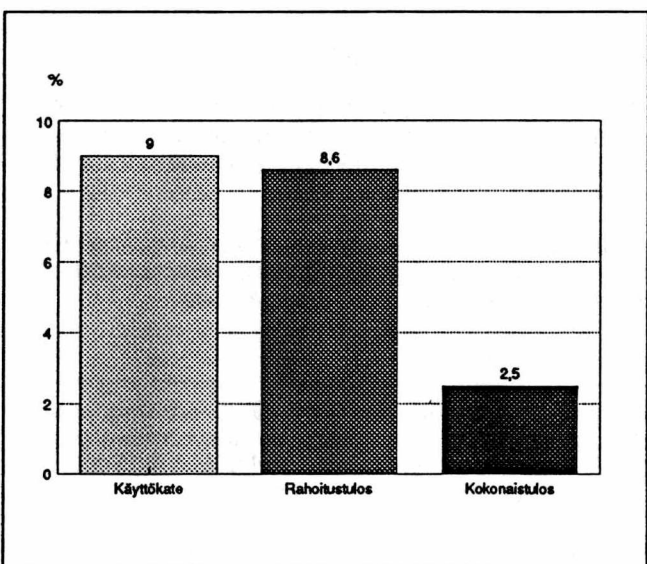
Koko toimialan lähes 1,4 miljardin taseesta suurten yritysten osuus oli lähes miljardi markkaa. Käyttöomaisuus tilikauden lopussa oli noin puoli miljardia, josta osakkeita ja osuuksia oli 200 miljoonaa ja koneita ja kalustoa 190 miljoonaa. Suurten yritysten taseessa osakesalkusta oli noin kolme neljännestä. Nettoinvestointeja tehtiin tilivuonna lähes 150 miljoonalla markalla.



Kuvio 1. Puhtauspalveluiden liikevaihdon jakauma prosentteina.



Kuvio 2. Henkilöstökulut liikevaihdosta.



Kuvio 3. Siivouspalvelun kannattavuus.

Yritysten maksuvalmius vuonna 1990 oli keskimäärin hyvä, joskin suurilla yli 500 henkeä työllistävillä yrityksillä selvästi parempi kuin pienillä.

Korollista vierasta pääomaa toimialan yrityksillä oli 660 miljoonaa. Omavaraisuusaste oli koko toimialalla 28,4 ja suurilla yrityksillä 34,4.

## Ympäristönhuolto

Toimialan yritysten toiminta on yleensä puhtaanapitoa sekä jätehuoltoa, mutta myös ongelmajätteiden käsittely kuuluu toimialaan.

Vuoden 1990 liikevaihto oli yli 900 miljoonaa markkaa, 8,4 prosenttia edellisvuotta enemmän. Henkilöstöä yritykset työllistivät noin 2 200. Liikevaihtoa kertyi keskimäärin 420 000 markkaa henkilöä kohden.

Palkkoja ja muita henkilöstökuluja vuonna 1990 yritykset maksoivat 37 prosenttia liikevaihdostaan. Aineisiin ja tarvikkeisiin kului lähes 15 prosenttia, josta osa on ostettuja palveluja. Muiden kulujen jälkeen käyttökate jäi 22 prosenttia liikevaihdosta.

Talouden lama on vaikuttanut vuonna 1991 myös ympäristönhuoltoyritysten toimintaan, sillä rakennus- ja teollisuusjäte on vähentynyt. Lisäksi tehostettu kierrätys on vähentänyt yhdyskuntajätteiden määrää.

### Ympäristönhuolto sitoo pääomaa

Käyttökate alan yrityksillä on selvästi parempi kuin palveluilla yleensä, sillä ala on suhteellisen pääomavaltaista.

Kolmen suurimman yrityksen osuus toimialan yli miljardin taseesta on noin 60 prosenttia. Käyttöomaisuutta oli yrityksillä taseissaan yli 700 miljoonaa markkaa, josta koneita ja kalustoa lähes puolet.

Rahoitustulos oli 148 miljoonaa markkaa eli 16 prosenttia liikevaihdosta. Kirjanpidon 115 miljoonan markan poistojen jälkeen nettotulos jäi 33 miljoonaa markkaan eli 3,5 prosenttiin. Muut tuotot ja kulut nostivat kokonaistuloksen 5,2 prosenttiin liikevaihdosta.

### Investoinnit kolmannes liikevaihdosta

Ympäristönhuoltoalan yritykset investoivat vuonna 1990 vilkkaasti. Nettoinvestoinnit olivat yli 300 miljoonaa markkaa eli noin kolmannes liikevaihdosta. Rahoitustulos riitti kattamaan vain puolet niistä.

Yritysten 730 miljoonan markan vieraasta pääomasta oli tilikauden lopussa korollista 520 miljoonaa markkaa. Korkoja maksettiin tilivuonna 51 miljoonaa markkaa.

## Pesulatoiminta

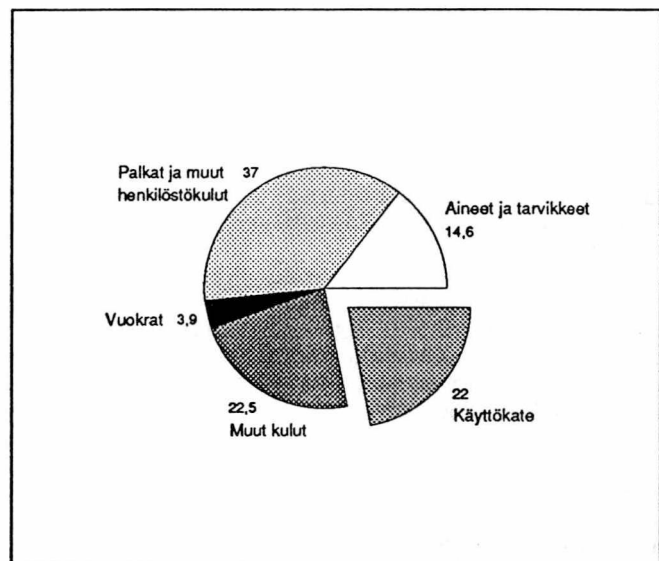
Pesulayritysten liikevaihto vuonna 1990 oli 720 miljoonaa markkaa, jossa kasvua edelliseen vuoteen oli noin 6 prosenttia. Pesulat työllistivät 3 000 henkilöä. Liikevaihtoa henkilöä kohden kertyi 240 000 markkaa.

Palkkoja ja muita henkilöstökuluja yritykset maksoivat 45 prosenttia liikevaihdosta, mikä on selvästi vähemmän kuin esimerkiksi siivouspalveluissa. Pesulatoiminnassa on pääoman merkitys suurempi.

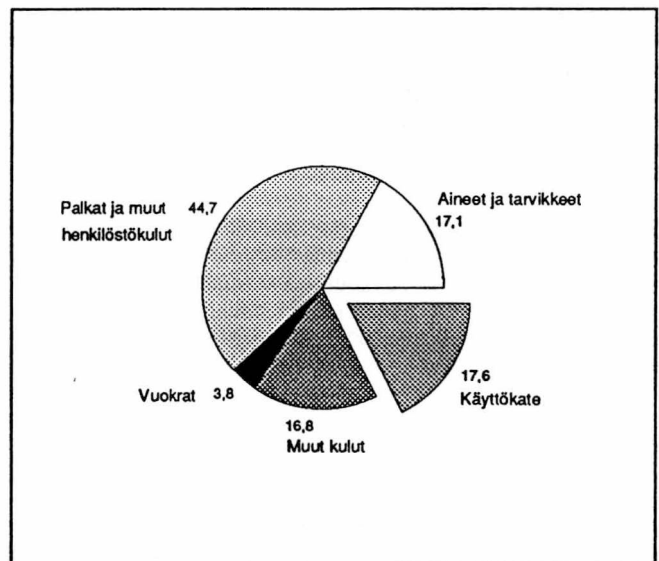
Puhtauspalveluyritysten oikaistun tuloslaskelman erät prosentteina liikevaihdosta toimialoittain:

	Siivous	Ympäristönhuolto	Pesulatoiminta
%	100,0	100,0	100,0
Aineet ja tarvikkeet 1)	-6,9	-14,6	-17,1
Palkat ja henkilöstökulut	-70,2	-37,0	-44,7
Muut muuttavat ja kiinteät kulut	-14,0	-26,4	-20,6
KÄYTTÖKATE	9,0	22,0	17,6
Rahoitustuotot ja kulut	0,5	-4,5	-1,9
Oikaistut verot	-0,9	-1,6	-2,1
RAHOITUSTULOS	8,6	16,0	13,7
Poistot	-3,3	-12,5	-9,6
NETTOTULOS	5,2	3,5	4,1
Muut tuotot ja kulut	-2,7	1,6	1,7
KOKONAISTULOS	2,5	5,2	5,7

1) Korjattu varastojen muutoksella.



Kuvio 4. Ympäristönhuoltoyritysten kulurakenne, prosentteina liikevaihdosta.



Kuvio 5. Pesulatoiminnan kulurakenne, prosentteina liikevaihdosta.

Kirjanpidon poistot olivat lähes 70 miljoonaa ja nettokorjoja yritykset maksoivat 35 miljoonaa eli vajaat 5 prosenttia liikevaihdostaan

#### Käyttökate 17,6 prosenttia liikevaihdosta

Käyttökate pesulayrityksissä oli keskimäärin 17,6 ja rahoitustulos 13,7 prosenttia liikevaihdosta. Rahoitustulos riitti kattamaan nettoinvestoinnit melkein kokonaan.

Taseen loppusumma pesulayrityksillä oli 750 miljoonaa markkaa, josta käyttöomaisuutta 530 miljoonaa. Rakennukset olivat käyttöomaisuuden suurin erä, 215 miljoonaa markkaa. Koneiden ja kaluston kirjanpitoarvo tilikauden lopussa oli 150 miljoonaa ja pääosin suurimpien yritysten omistamien osakkeiden yli 100 miljoonaa markkaa.

#### Kuvausalue

---

Puhtauspalvelun vuosittainen tilinpäätöstilasto julkaistaan nyt ensimmäistä kertaa. Tilastoon ei kuulu julkinen palvelutoiminta. Otopohjaisen tilaston laatimista vaikeutti se,

ettei vastauksia saatu riittävästi kaikenkokoisilta yrityksiltä. Puhtauspalvelut kattavat toimialaluokkien 661-663 sekä vartiointipalvelu luokan 763 yksityisen palvelutoiminnan.

Siivouspalveluihin kuuluu mm. tehdas-, liike-, ja konttoritilojen sekä sairaaloiden koulujen ym. laitosten, liikennevälineiden ja erilaisten yleisöpalvelutilojen siivous. Siivouspalveluyrityksiä toimi maassamme vuonna 1990 yli 900, joista yli puolet oli pieniä alle 5 henkilöä työllistäviä. Seitsemän yritystä työllisti yli 500 henkilöä.

Ympäristönhuoltoon kuuluu mm. jätteiden ja jäteveden poistaminen, jäteveden ja ongelmajätteiden puhdistus tai käsittely sekä katujen ym. puhtaanapito ja hoito. Merkittävä osa toiminnasta on jätehuoltoa. Alan yrityksiä vuonna 1990 oli noin 300, joista kaksi kolmannesta työllisti alle 5 henkilöä.

Pesulatoimintaan kuuluu mm. pesulapalvelut, pyykin keruu ja jakelu sekä tekstiilien vuokraus ja värjäyspalvelut. Pesulayrityksiä toimi vuonna 1990 yli 400. Näistä yli 300 työllisti vähemmän kuin 5 henkeä.

1. Tunnuslukuja ja muita eriä  
Nyckeltal och övriga poster  
Key ratios and other items

	661 Siivous Städning	662 Ympäristön- huolto Miljö- hygien	663 Pesula- toiminta Tvätter- verksamhet	763 Vartiointi ja turvallisuus- palvelu Bevaknings- och säker- hetstjänster
<b>Laajuus</b>				
<b>Omfattning</b>				
Liikevaihto Omsättning, milj.mk	2 255,7	922,0	715,3	495,3
Jalostusarvo Förädlingsvärde, milj.mk	1 841,3	579,7	473,4	429,3
Henkilöstö Personal	17 882	2 200	2 964	3 801
<b>Tehokkuus</b>				
<b>Effektivitet, 1000 mk</b>				
Liikevaihto / henkilöstö Omsättning / personal	126,1	419,1	241,3	130,3
Palkat / henkilöstö Löner / personal	71,1	119,3	85,2	79,6
Palkat ja muut henkilöstökulut / henkilöstö Löner och övriga personalkostnader / personal	88,5	154,9	107,9	99,0
Jalostusarvo / henkilöstö Förädlingsvärde / personal	103,0	263,5	159,7	112,9
<b>Kulurakenne, % liikevaihdosta</b>				
<b>Utgiftsstrukt, i % av omsättningen</b>				
Aineet ja tarvikkeet Material och förnödenheter	7,0	14,7	16,7	1,5
Palkat Löner	56,4	28,5	35,3	61,1
Palkat ja muut henkilöstökulut Löner och övriga personalkostnader	70,2	37,0	44,7	76,0
Leasing vuokrat Leasinghyror	0,8	1,1	1,0	1,1
Muut vuokrat Övriga hyror	1,7	2,8	2,8	2,4
Kirjanpidon poistot Bokföringsmässiga avskrivningar	3,3	12,5	9,6	3,2
Välittömät verot Direkta skatter	0,9	1,6	2,1	0,9
<b>Kannattavuus</b>				
<b>Lönsamhetens</b>				
Käyttökate-% Driftsbidrag i %	9,0	22,0	17,6	7,2
Rahoitustulos-% Finansieringsresultat i %	8,6	16,0	13,7	5,8
Kokonaistulos-% Totalresultat i %	2,5	5,2	5,7	3,0
Sijoitetun pääoman tuotto-% Avkastnings-% på investerat kapital	19,2	12,5	15,0	17,3

	661 Siivous	662 Ympäristön- huolto	663 Pesula- toiminta	763 Vartiointi ja turvallisuus- palvelu Bevahnings- och säker- hetsjänster
	Städning	Miljö- hygien	Tvätter- verksamhet	
<b>Rahoitus</b>				
<b>Finansiering, %</b>				
Nettokorot / liikevaihto				
Räntor (netto) / omsättning	0,2	-4,0	-4,9	-0,3
Kokonaisvelat ./ ennakkomaksut / liikevaihto				
Skulder totalt ./ förskottsbetalningar/omsättning	42,9	79,3	76,7	41,4
Omavaraisuusaste				
Soliditet	28,4	31,4	26,2	20,2
Quick ratio	1,8	0,9	0,8	1,8
<b>Investoinnit</b>				
<b>Investeringar, %</b>				
Nettoinvestoinnit / liikevaihto				
Nettoinvesteringar / omsättning	6,6	34,6	14,1	5,0
Rahoitustulos / investoinnit				
Finansieringsresultat / investeringar	111,5	38,7	91,4	81,7

## Tunnusluvut – Nyckeltal

Rahoitustulos	= Käyttökate + rahoitustuotot ja -kulut ./ oikaistut verot
Finansieringsresultat	Driftsbidrag + finansieringsintäkter och -kostnader ./ korrigerade skatter
Kokonaistulos	= Rahoitustulos ./ kirjanpidon poistot + käyttöomaisuuden myyntivoitot + saadut konserniavustukset ./ maksetut konserniavustukset + muut tuotot ja kulut
Totalresultat	Finansieringsresultat ./ bokföringsmässiga avskrivningar + försäljningsvinst av anläggningstillgångar + erhållna koncernbidrag ./ betalda koncernbidrag + övriga intäkter och kostnader
Sijoitetun pääoman tuotto-%	= Tulos rahoituserien jälkeen+ korkokulut+ muut vieraan pääoman kulut / korollinen vieras pääoma + oma pääoma + varaukset+ arvostuserät
Avkastnings-% på investerat kapital	Resultat efter finansieringsposter + räntekostnader + övriga kostnader för främmande kapital / räntebelagt främmande kapital + eget kapital+ reserveringar + värderingsposter
Omavaraisuusaste	= Oma pääoma + varaukset + arvostuserät / vastattavaa yhteensä ./ ennakkomaksut
Soliditet	Eget kapital + reserveringar + värderingsposter / passiva sammanlagt ./ förskottsbetaln.
Quick ratio	= Rahoitusomaisuus / lyhytaikainen vieras pääoma ./ ennakkomaksut Finansieringstillgångar / kortfristigt främmande kapital ./ förskottsbetalningar

2. Tuloslaskelma  
Resultaträkning  
Income statement

	661 Siivous Städning	662 Ympäristö- huolto Miljö- hygien	663 Pesula- toiminta Tvätter- verksamhet	763 Vartiointi ja turvallisuus- palvelu Bevaknings- och säker- hetstjänster
1 000 000 mk				
<b>Liikevaihto</b>				
<b>Omsättning</b>	2 255,7	922,0	715,3	495,3
Aineet ja tarvikkeet/Tavarat Material och förnödenheter/Varor	-158,4	-135,5	-119,6	-7,5
Palkat Löner	-1 271,9	-262,4	-252,5	-302,5
Muut henkilöstökulut Övriga personalkostnader	-311,1	-78,4	-67,4	-74,0
Leasing-vuokrat Leasinghyror	-17,9	-10,2	-7,1	-5,2
Muut vuokrat Övriga hyror	-37,4	-25,8	-20,1	-12,0
Muut liikekulut Övriga rörelsekostnader	-258,6	-207,6	-119,9	-57,9
Valmistus omaan käyttöön Tillverkning för eget bruk	0,3	-	-	0,1
Varastojen muutos, aliarvostamaton <sup>1</sup> Förändring i lager, icke nedskrivna	2,4	0,9	-2,5	-0,7
<b>Käyttökate</b>				
<b>Driftsbidrag</b>	203,0	202,9	126,2	35,6
Kirjanpidon poistot Bokföringsmässiga avskrivningar	-75,3	-114,9	-68,7	-15,9
<b>Liiketulos</b>				
<b>Rörelseresultat</b>	127,6	88,0	57,6	19,7
Rahoitustuotot ja -kulut: Finansieringsintäkter och -kostnader:				
Korkotuotot Ränteintäkter	60,1	14,6	9,0	9,8
Osingot ja osuuskorot Dividender och andelsröntor	11,7	3,0	23,5	0,0
Muut rahoitustuotot Övriga finansieringsintäkter	0,5	0,9	-	-
Korkokulut Räntekostnader	-55,7	-51,2	-43,8	-11,4
Muut vieraan pääoman kulut Övriga kostnader för främmande kapital	-6,0	-8,4	-2,3	-0,7
Rahoitustuotot ja -kulut yhteensä Finansieringsintäkter och -kostnader sammanlagt	10,6	-41,0	-13,5	-2,4
Tulos rahoituserien jälkeen Resultat efter finansieringsposter	138,3	47,0	44,0	17,3

<sup>1</sup> Lisäys +, vähennys -  
Ökning +, minskning -

	661 Siivous Städning	662 Ympäristö- huolto Miljö- hygien	663 Pesula- toiminta Tvätter- verksamhet	763 Vartiointi ja turvallisuus- palvelu Bevaknings- och säker- hetstjänster
1 000 000 mk				
Käyttöomaisuuden myyntivoitot (verolliset ja verovapaat) Försäljningsvinst av anläggningstillgångar (skattepliktig och skattefri)	1,2	1,6	-	1,0
Saadut konserniavustukset Erhållna koncern bidrag	12,9	27,2	7,5	-
Maksetut konserniavustukset Betalda koncernbidrag	-83,4	-16,9	-5,3	-
Muut tuotot ja kulut Övriga intäkter och kostnader	8,0	3,3	9,7	0,9
Tulos ennen varauksia ja veroja Resultat före reserveringar och skatter	77,1	62,1	56,0	19,2
Varausten muutos: <sup>1</sup> Förändring av reserveringar:				
Investointivaraus Investeringsreservering	-	-7,4	-3,4	-0,4
Luottotappiovaraus Kreditförlustrreservering	1,1	0,4	0,3	0,2
Toimintavaraus Driftsreservering	-15,7	-4,7	2,7	-4,9
Varastovaraus (varaston aliarvostus) Lagerreserv (nedskrivning av lager)	0,5	0,9	0,8	0,2
Muut varaukset Övriga reserveringar	-	-	-0,3	-
Varausten muutos yhteensä Förändring av reserveringar sammanlagt	-14,0	-10,7	0,1	-4,9
Välittömät verot: Direkta skatter:				
Välittömät verot/veronpalautukset Direkta skatter/skatteåterbäring	-20,3	-14,4	-14,9	-4,4
Omasta pääomasta katetut verot Skatter täckta med eget kapital	0,3	-	0,0	-
Veronpalautusten siirrot omaan pääomaan Överföring av skatteåterbäring mot eget kapital	-	-0,0	-	-
Välittömät verot yhteensä Direkta skatter sammanlagt	-20,0	-14,4	-14,8	-4,4
Tilikauden tulos Räkenskapsperiodens resultat	43,1	37,0	41,2	9,9

<sup>1</sup> Lisäys -, vähennys +  
Ökning -, minskning +

3. Tase  
Balans  
Balance sheet

	661 Siivous Städning	662 Ympäristön- huolto Miljö- hygien	663 Pesula- toiminta Tvätter- verksamhet	763 Vartiointi ja turvallisuus- palvelu Bevaknings- och säker- hetsjänster
1 000 000 mk				
<b>Vastaavaa</b>				
<b>Aktiva</b>				
Rahoitusomaisuus:				
Finansieringstillgångar:				
Rahat ja pankkisaamiset Kassa och banktillgodohavanden	77,0	71,8	37,8	28,5
Myyntisaamiset Försäljningsfordringar	121,9	110,0	78,1	42,7
Lainasaamiset Lånefordringar	198,2	46,3	18,7	92,3
Ennakkomaksut Förskottsbetalningar	2,4	1,4	1,4	1,1
Siirtosaamiset Resultatregleringar	45,5	26,2	7,7	6,7
Muut rahoitusvarat Övriga finansieringstillgångar	375,8	39,6	57,9	4,4
Rahoitusomaisuus yhteensä Finansieringstillgångar sammanlagt	820,8	295,4	201,6	175,7
Vaihto-omaisuus Omsättningstillgångar	17,0	33,2	11,6	4,1
Käyttöomaisuus ja muut pitkävaikutteiset menot Anläggningstillgångar och övriga utgifter med lång verkningstid:				
Käyttöomaisuuden keskeneräiset työt ja ennakkomaksut Halvfärdiga arbeten och förskottsbetalningar för anläggningstillgångar	-	105,0	-	1,8
Tontit, maa- ja vesialueet Tomter, jord- och vattenområden	9,1	15,8	36,2	1,2
Rakennukset ja rakennelmat Byggnader och konstruktioner	60,7	101,3	215,8	1,3
Koneet, kalusto ja kuljetusvälineet Maskiner, inventarier och transportmedel	187,3	344,7	153,4	32,5
Muut aineelliset hyödykkeet Övriga materiella tillgångar	0,8	14,0	2,6	-
Osakkeet ja osuudet Aktier och andelar	201,7	117,1	104,2	28,4
Aineettomat oikeudet Immateriella rättigheter	3,2	2,2	3,1	0,3
Muut pitkävaikutteiset menot Övriga utgifter med lång verkningstid	48,2	22,0	15,9	11,4
Käyttöomaisuus ja muut pitkävaikutteiset menot yhteensä Anläggningstillgångar och övriga utgifter med lång verkningstid sammanlagt	511,1	722,1	531,2	76,9
Muut pitkäaikaiset sijoitukset Övriga långfristiga placeringar	3,1	0,3	0,8	-

3. Tase  
Balans  
Balance sheet

1 000 000 mk	661 Siivous Städning	662 Ympäristön- huolto Miljö- hygien	663 Pesula- toiminta Tvätter- verksamhet	763 Vartiointi ja turvallisuus- palvelu Bevaknings- och säker- hetstjänster
Arvostuserät Värderingsposter	5,7	14,6	0,3	-
Vastaavaa yhteensä Aktiva sammanlagt	1 357,6	1 065,7	745,4	256,6
<b>Vastattavaa Passiva</b>				
<b>Lyhytaikainen vieras pääoma: Kortfristig främmande kapital:</b>				
Ostovelat Leverantörsskulder	43,6	67,4	33,9	5,8
Ennakkomaksut Förskottsbetalningar	6,8	-	1,7	0,0
Siirtovelat Resultatregleringar	212,1	74,3	74,3	71,9
Rahoitusvekselit Finansieringsväxlar	3,3	28,6	0,4	0,4
Muut lyhytaikaiset velat Övriga kortfristiga skulder	202,3	162,9	159,4	17,6
Lyhytaikainen vieras pääoma yhteensä Kortfristig främmande kapital sammanlagt	468,0	333,2	269,8	95,7
<b>Pitkäaikainen vieras pääoma: Långfristigt främmande kapital:</b>				
Lainat rahoituslaitoksilta Lån av penninginrättningar	137,2	257,8	177,6	13,0
Eläkelainat Pensionslån	331,2	78,4	60,1	90,9
Muut pitkäaikaiset velat Övriga långfristiga skulder	37,6	61,8	42,8	5,3
Pitkäaikainen vieras pääoma yhteensä Långfristigt främmande kapital sammanlagt	506,0	398,0	280,6	109,2
Arvostuserät Värderingsposter	0,2	-	2,8	-

	661 Siivous Städning	662 Ympäristön- huolto Miljö- hygien	663 Pesula- toiminta Tvätter- verksamhet	763 Vartiointi ja turvallisuus- palvelu Bevaknings- och säker- hetsjänster
1 000 000 mk				
<b>Varaukset:</b>				
<b>Reserveringar:</b>				
Investointivaraus Investeringsreservering	23,6	76,8	11,2	5,1
Luottotappiovaraus Kreditförlustreservering	3,0	4,7	1,4	0,8
Toimintavaraus Driftsreservering	222,4	48,4	42,3	26,8
Varastovaraus (varaston aliarvostus) Lagerreserv (nedskrivning av lager)	2,3	6,6	2,4	0,9
Muut varaukset Övriga reserveringar	0,7	2,6	1,4	0,0
<b>Varaukset yhteensä Reserveringar sammanlagt</b>	<b>251,9</b>	<b>139,0</b>	<b>58,8</b>	<b>33,6</b>
<b>Oma pääoma:</b>				
<b>Eget kapital:</b>				
Osake- tai osuuspääoma tai yhtiömiesten sijoittama kiinteä pääoma Aktie- eller andelskapital eller fast kapital som bolagsmännen placerat	71,4	80,5	66,3	11,8
Osakeanti (rekisteröimätön osakepääoma) Aktieemission (oregistrerat aktiekapital)	-	0,2	0,8	-
Vararahasto Reservfond	20,5	51,5	1,2	5,9
Arvonkorotusrahasto Värdförhöjningsfond	5,7	0,5	9,8	-
Muu oma pääoma/pääomanvajaus Övrigt eget kapital/kapitalunderskott	-9,2	25,8	14,2	-9,4
Tilikauden tulos Räkenskapsperiodens resultat	43,1	37,0	41,2	9,9
<b>Oma pääoma yhteensä Eget kapital sammanlagt</b>	<b>131,6</b>	<b>195,5</b>	<b>133,4</b>	<b>18,2</b>
<b>Vastattavaa yhteensä Passiva sammanlagt</b>	<b>1 357,6</b>	<b>1 065,7</b>	<b>745,4</b>	<b>256,6</b>
<b>Korollinen vieras pääoma Räntebelagt främmande kapital</b>	<b>657,4</b>	<b>518,8</b>	<b>406,7</b>	<b>118,5</b>
<b>Tilikauden osingonjako (ehdotettu/päätetty) Räkenskapsperiodens utdelning av dividend (föreslagen/besluten)</b>	<b>17,6</b>	<b>14,6</b>	<b>2,1</b>	<b>2,8</b>

4. Käyttöomaisuus  
Anläggningstillgångar  
Fixed assets

	661 Siivous Städning	662 Ympäristön- huolto Miljö- hygien	663 Pesula- toiminta Tvättereri verksamhet	763 Vartiointi ja turvallisuus- palvelu Bevaknings och säker- hetstjänster
1 000 000 mk				
Kirjanpitoarvo tilikauden alussa Bokföringsvärde vid räkenskapsperiodens början	442,9	529,9	497,2	67,2
Lisäykset (hankintameno) Ökningar (anskaffningsutgift)	173,3	381,1	107,1	35,2
Katettu varauksilla, investointiavustuksilla Täckta med reserveringar, investeringsbidrag	-6,4	-12,8	-0,7	-
Vähennykset (luovutushinta, muu vastike) Minskningar (överlåtelsepris, övrigt vederlag)	-24,6	-62,5	-6,6	-10,6
Myyntivoitto/-tappio tai vastaava Försäljningsvinst/-förlust eller dylikt	1,2	1,4	-	1,0
Kirjanpidon poistot Bokföringsmässiga avskrivningar	-75,3	-114,9	-68,7	-15,9
Arvonkorotukset tilikauden aikana (peruutukset miinus-merkkisinä) Värdeförhöjningar under räkenskapsperioden (annullering med minusförtecken)	-	-	2,8	-
Kirjanpitoarvo tilikauden lopussa Bokföringsvärde vid räkenskapsperiodens slut	511,1	722,1	531,2	76,9
siitä arvonkorotukset tilikauden lopussa därav värdeförhöjningar vid rp:s slut	1,0	1,3	25,3	-



PL-PB 504  
00101 Helsinki-Helsingfors

# Puhtauspalvelun tilinpäätöstilasto

Bokslutsstatistik över rengöringstjänster  
1990

SVT Suomen Virallinen Tilasto  
Finlands Officiella Statistik  
Official Statistics of Finland

Central Statistical  
Office of Finland

Enterprises  
1991:19

Tiedustelut - Förfrågningar:

Samuli Rikama  
Kaisa Weckström-Eno  
Arja Winter  
(90) 17 341

Julkaisujen myynti:

Försäljning:

Hinta - Pris

Tilastokeskus  
PL 504  
00101 Helsinki  
Puh. (90) 173 41

Statistikcentralen  
PB 504  
00101 Helsingfors  
Tel. (90) 173 41

50 mk

ISSN 0784-8463  
= Yritykset  
ISSN 0789-3612