

# TILASTOKATSAUKSIA STATISTISKA ÖVERSIKTER

*BULLETIN OF STATISTICS*

N:o 2 1972

HELSINKI

---

**TILASTOKESKUS**  
**STATISTIKCENTRALEN**  
*CENTRAL STATISTICAL OFFICE OF FINLAND*

## Tauluja

### A. Väestö

1. Väkiluku
2. Väestönmuutokset

### B. Tuotanto

3. Tuotetilasto
4. Teollisuustuotannon volyymi-indeksi
5. Asuntojen tuotanto
6. Talonrakennustoiminta

### C. Kauppa

7. Kaupan myynti ja työllisyys
8. Ulkomaankauppa
9. Tärkeimpien tavarain tuonti
10. Tärkeimpien tavarain vienti

### D. Raha- ja luottoliike

11. Suomen Pankki
12. Rahalaitosten ottolainaus yleisöltä
13. Rahalaitosten antolainaus yleisölle
14. Suomen Pankin avista myyntikurssit
15. Kotimainen clearingliike
16. Postisiirtoliike
17. Protestoidut vekselit ja tratat
18. Helsingin Arvopaperipörssi
19. Henkivakuutusyhtiöiden hankinta

### E. Liikenne

20. Valtionrautatiet
21. Ulkomainen matkustajaliikenne
22. Mootoriajoneuvot
23. Ulkomainen merenkulku
24. Kauppalaivasto
25. Kotimaisten lentoyhtiöiden säännöllinen lentoliikenne
26. Posti- ja lennätinlaitos

### F. Hinnat ja palkat

27. Rakennuskustannusindeksi (1964 = 100)
28. Tienrakennuskustannusindeksi (1963 = 100)
29. Elintarvikkeiden vähittäiskauppahintoja
30. Elinkustannusindeksi (X 1951 = 100)
31. Kuluttajan hintaindeksi (X—XII 1957 = 100)
32. Kuluttajan hintaindeksi (1967 = 100)
33. Tukkuhintaindeksi (1949 = 100)
34. Tuotannon hintaindeksi (1949 = 100)
35. Maatalouden hintaindeksejä
36. Tuonnin hintaindeksi (cif, 1949 = 100)
37. Viennin hintaindeksi (fob, 1949 = 100)
38. Työntekijäin keskiansioita
39. Palkkaindeksisarjoja (1964 = 100)

### G. Työmarkkinat

40. Työnvälitys
41. Työnseisaukset
42. Työllisyys ja työttömyys
43. Työmäärärahoihin palkattu valtion ja kuntien työvoima
44. Markkinapuun hakkuiden työvoima

### H. Valtion raha-asiat

45. Valtion kassatulot
46. Valtion kassamenot
47. Valtion rahoitustarve sekä kassa-ali- tai -ylijäämä
48. Valtion velka

### I. Terveysolot

49. Ilmoitetut sairaustapaukset

### J. Muu elinkeinotilasto

50. Viraille pannut vararikot

### K. Rikollisuus

51. Poliisin ja tulliviranomaisten tietoon tulleet rikokset, juopumuspidätykset ja pysäköintivirheet

### V. Kausipuhdistettuja sarjoja

## Tabeller

### A. Befolkningen

1. Folkmängden
2. Befolkningsrörelsen

### B. Produktionen

3. Produktstatistik
4. Volymindex för industriproduktionen
5. Bostadsproduktionen
6. Husbyggnadsverksamhet

### C. Handeln

7. Handelns försäljning och sysselsättning
8. Utrikeshandeln
9. Importen av viktigare varor
10. Exporten av viktigare varor

### D. Penning- och kreditväsendet

11. Finlands Bank
12. Penninginrättningarnas inlåning från allmänheten
13. Penninginrättningarnas utlåning till allmänheten
14. Finlands Banks avista försäljningskurser
15. Inhemsk clearingrörelse
16. Postgiörörrelsen
17. Protesterade växlar och trattor
18. Helsingfors Fondbörs
19. Livförsäkringsbolagens nyanskaffning

### E. Samfärdseln

20. Statsjärnvägarna
21. Resandetrafiken mellan Finland och utlandet
22. Motorfordon
23. Sjöfarten mellan Finland och utlandet
24. Handelsflottan
25. Inhemsk flygbolags reguljära flygtrafik
26. Post- och telegrafverket

### F. Priserna och lönerna

27. Byggnadskostnadsindex (1964 = 100)
28. Vägbyggnadskostnadsindex (1963 = 100)
29. Detaljhandelspriser för livsmedel
30. Levnadskostnadsindex (X 1951 = 100)
31. Konsumentprisindex (X—XII 1957 = 100)
32. Konsumentprisindex (1967 = 100)
33. Partiprisindex (1949 = 100)
34. Produktionsprisindex (1949 = 100)
35. Prisindexar för lantbruket
36. Importprisindex (cif, 1949 = 100)
37. Exportprisindex (fob, 1949 = 100)
38. De genomsnittliga förtjänsterna för arbetare
39. Löneindexserier (1964 = 100)

### G. Arbetsmarknaden

40. Arbetsförmedling
41. Arbetsinställelser
42. Sysselsättning och arbetslöshet
43. Med arbetsanslag anställd statlig och kommunal arbetskraft
44. Arbetskraften vid avverkning av marknadsvirke

### H. Statsfinanserna

45. Statens kassainkomster
46. Statens kassautgifter
47. Statens finansieringsbehov samt kassaunderskott eller överskott
48. Statsskuld

### I. Hälsotillståndet

49. Anmälda sjukdomsfall

### J. Övrig näringsstatistik

50. Anhängiggjorda konkursmål

### K. Brottsligheten

51. Brott som kommit till polisens och tullmyndigheternas kännedom, anhållanden för fylleri och parkeringsfel

### V. Säsongutjämnade serier

# TILASTOKATSAUKSIA STATISTISKA ÖVERSIKTER

N:o 2

BULLETIN OF STATISTICS

XLVII—1972

TILASTOKESKUS — STATISTIKCENTRALEN  
CENTRAL STATISTICAL OFFICE OF FINLAND

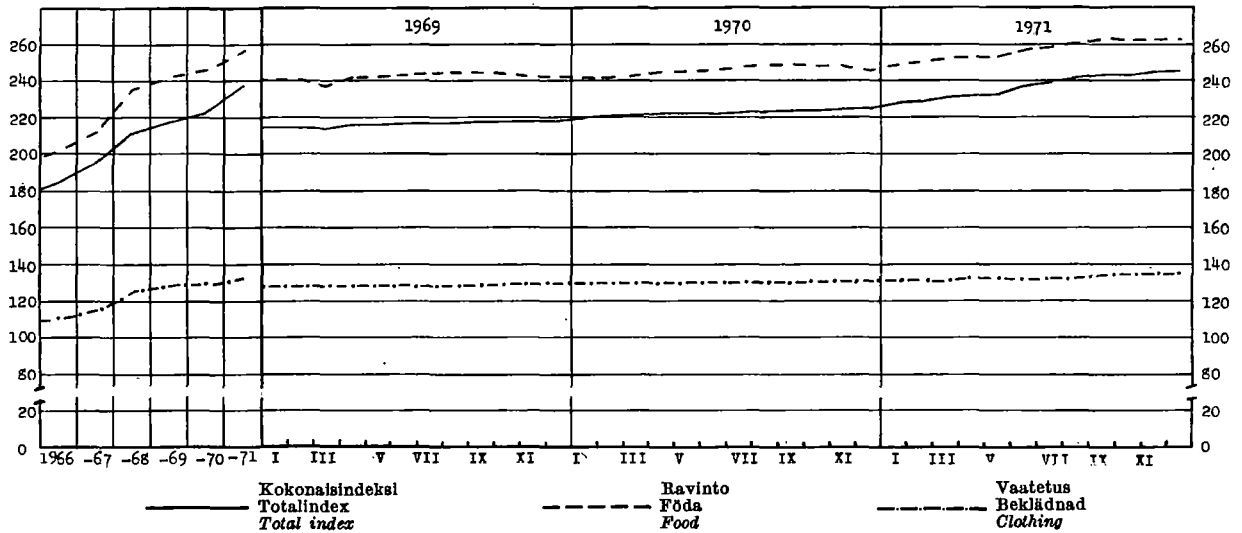
Sisältö		Innehåll		Contents	
	Sivu		Sid.		Page
Tilastokuvioita .....	2	Diagram .....	2	Diagrams .....	2
<i>Tauluja</i>		<i>Tabeller</i>		<i>Tables</i>	
Väestö .....	3	Befolkningen .....	3	Population .....	3
Tuotanto .....	4	Produktionen .....	4	Production .....	4
Kauppa .....	12	Handeln .....	12	Commerce .....	12
Raha- ja luottoliike .....	21	Penning- och kreditväsendet ..	21	Banking and credit .....	21
Liikenne .....	25	Samfärdseln .....	25	Transport .....	25
Hinnat ja palkat .....	29	Priserna och lönera .....	29	Prices and wages .....	29
Työmarkkinat .....	38	Arbetsmarknaden .....	38	Labour market .....	38
Valtion raha-asiat .....	40	Statsfinanserna .....	40	State finances .....	40
Terveysolot .....	43	Hälsotillståndet .....	43	Health .....	43
Muu elinkeinotilasto .....	44	Övrig näringsstatistik .....	44	Other economic statistics .....	44
Rikollisuus .....	45	Brottsligheten .....	45	Criminality .....	45
Tiedonantoja .....	46	Meddelanden .....	46	Notes .....	46
Tilastokeskuksen julkaisut		Statistikcentralens publikatio-		Publications of the Central Sta-	
10. 1.—10. 2. 1972 .....	48	ner 10. 1.—10. 2. 1972 .....	48	tistical Office of Finland 10. 1.—	
				10. 2. 1972 .....	48

Helsinki 1972. Valtion painatuskeskus

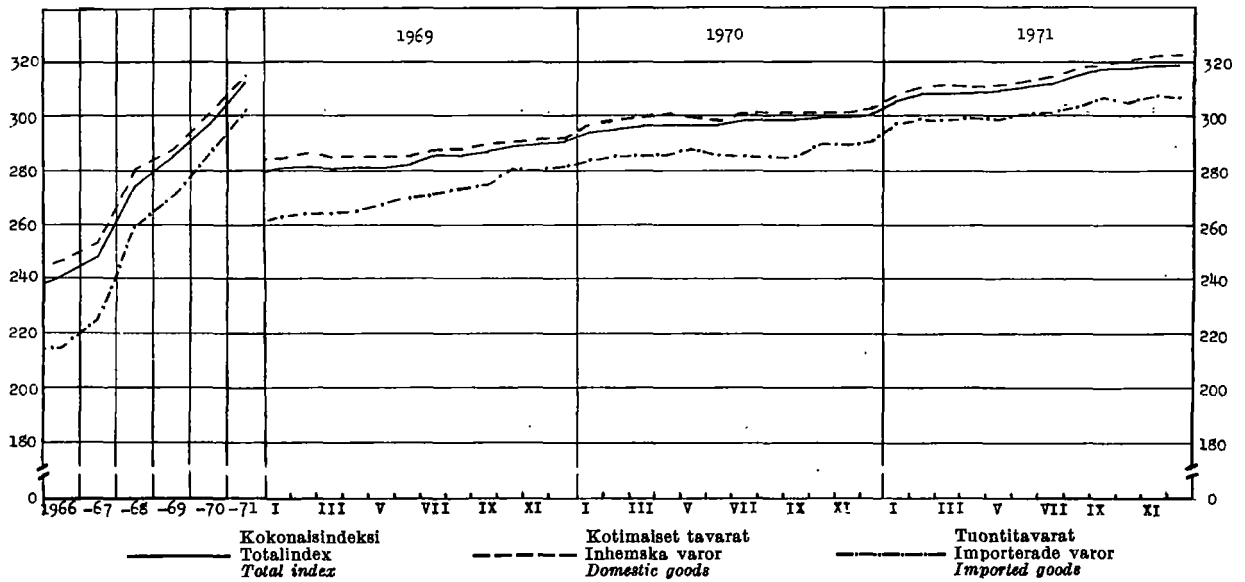


**Elinkustannusindeksi — Levnadskostnadsindex — Cost of living index (1951 X = 100)**

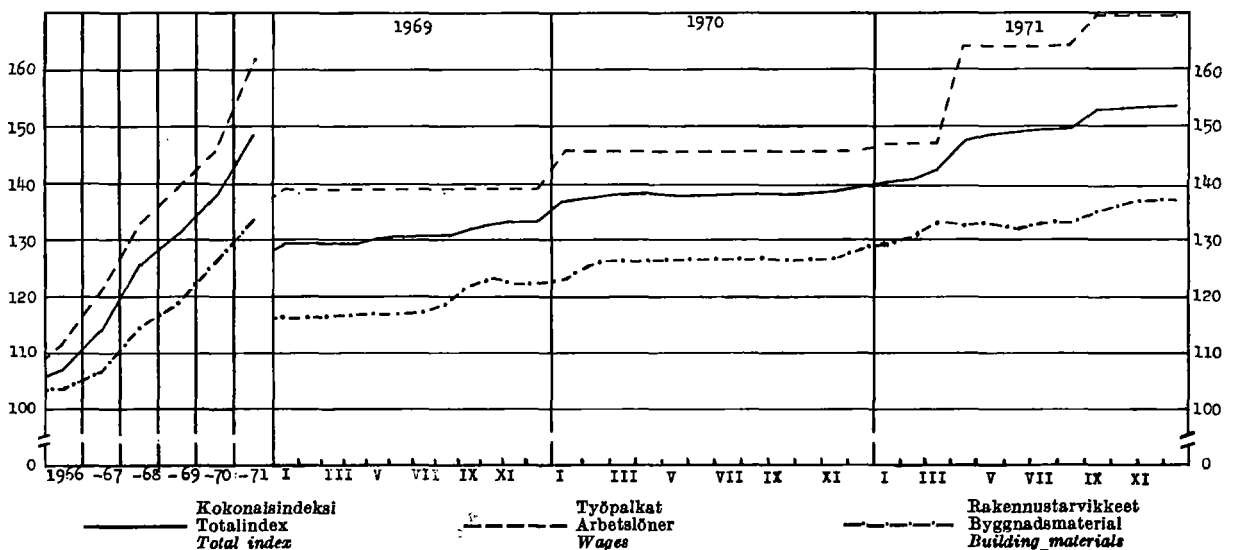
(Lähde: Taulu 30 — Källa: Tabell 30)


**Tukkuhintaindeksi — Partiprisindex — Wholesale price index (1949 = 100)**

(Lähde: Taulu 33 — Källa: Tabell 33)


**Rakennuskustannusindeksi — Byggnadskostnadsindex — Building cost index (1964 = 100)**

(Lähde: Taulu 27 — Källa: Tabell 27)



1. Väkiluku — Folkmängden — Population

	Maassa asuva väestö kuukauden lopussa I riket bosatt befolkning vid utgången av månaden Resident population at the end of the month		Keski- vår- luku Medelfolk- mängden Mean population	Väkiluku vuoden vaihteessa — Folkmängd vid årskiftet — Population at the turn of the year										
	1 000	Vuosi År Year		1 000	Maassa asuva väestö — I riket bosatt befolkning — Resident population									
					Yhteensä Summa Total		Kaupungit ja kauppalat Städerna och köpingarna Urban communes		Maalaiskunnat Landskom- muner Rural communes		15—64 vuotiaat År years of age		Henkikirjot- tettu väestö Mantalskriven befolkning Population according to domicile registers 1. 1.	
					Ms	M	Ms	M	Ms	M	Ms	M		Ms
A 1	År Year	A 2	A 3	A 4	A 5	A 6	A 7	A 8	A 9	A 10	A 11			
*1970 XI	4 679	1958	4 360	1958/59	4 376	2 105	1 626	740	2 750	1 365	2 717	1 302	4 413	
XII	4 680	1959	4 395	1959/60	4 413	2 125	1 665	760	2 748	1 365	2 740	1 315	4 461	
*1971 I	4 678	1960	4 430	1960/61	4 446	2 142	1 707	781	2 739	1 361	2 778	1 336	4 486	
II	4 677	1961	4 467	1961/62	4 487	2 163	1 753	804	2 734	1 359	2 832	1 365	4 516	
III	4 677	1962	4 505	1962/63	4 523	2 182	1 799	827	2 724	1 355	2 884	1 393	4 546	
IV	4 679	1963	4 543	1963/64	4 562	2 201	1 918	884	2 644	1 317	2 934	1 419	4 580	
V	4 681	1964	4 580	1964/65	4 598	2 219	1 986	917	2 612	1 302	2 978	1 443	4 611	
VI	4 683													
VII	4 685	1965	4 612	1965/66	4 626	2 234	2 050	949	2 575	1 285	3 018	1 464	4 636	
VIII	4 686	1966	4 639	1966/67	4 653	2 247	2 124	985	2 529	1 262	3 048	1 481	4 655	
IX	4 686	1967	4 666	1967/68	4 679	2 260	2 241	1 042	2 438	1 218	3 080	1 499	4 679	
X	4 686	1968	4 688	1968/69	4 698	2 270	2 294	1 068	2 404	1 202	3 107	1 514	4 700	
XI	4 686	1969	4 701	1969/70	4 703	2 272	2 363	1 102	2 340	1 170	3 124	1 523	4 706	
XII	4 685													
*1972 I	4 635	*1970	4 695	1970/71	4 680	..	5)2 393	..	6)2 287	..	..	..	4 710	

2. Väestömuutokset — Befolkningsrörelsen — Vital statistics

Vuosi ja kuukausi År och månad Year and month	Solmittuja aviollittuja Vigda par Marriages		Elävänä syntyneitä Levande födda Live births		Kuolleita Avlidna Deaths			Muuttaneita Flyttade Migration							
	A 12	%/1000 <sup>1)</sup>	A 14	%/1000 <sup>1)</sup>	Koko maa Hela riket Total		A 16	Koko maa Hela riket Total		A 20	%/1000 <sup>2)</sup>	A 22	A 23		
					A 13	A 15		A 17	A 18					A 19	A 21
Pohjois- malta från Norden from Nordic countries	Pohjois- malhin till Norden to Nordic countries														
1965....	36 214	7.9	77 885	16.9	37 946	44 473	9.6	17 965	1 371	17.6	..	..			
1966....	38 252	8.2	77 697	16.7	39 474	43 548	9.4	18 149	1 164	15.9	..	..			
1967....	41 273	8.8	77 289	16.6	41 113	43 790	9.4	19 070	1 146	14.8	..	..			
1968....	40 251	8.6	73 654	15.7	39 943	45 013	9.6	19 805	1 064	14.4	..	..			
1969....	40 910	8.7	67 450	14.3	37 105	45 966	9.8	20 840	958	14.2	..	..			
*1970....	40 504	8.8	64 433	14.0	36 014	44 428	9.6	20 590	806	12.5	8 683	42 565			
*1971....	38 544	8.2	61 534	13.1	34 929	45 918	9.8	21 086	727	11.8	17 187	17 479			
*1970 IV	1 871	4.9	5 514	14.3	3 149	3 683	9.5	1 738	83	12.9	400	3 305			
V	3 616	9.1	6 129	15.4	3 458	3 710	9.3	1 667	70		611	2 286			
VI	5 116	13.3	5 683	14.7	2 991	3 608	9.4	1 688	71	863	2 882				
VII	4 680	11.7	5 853	14.7	3 393	3 657	9.2	1 748	59	797	2 303				
VIII	4 767	12.0	5 567	14.0	3 084	3 581	9.0	1 645	50	9.6	1 068	4 653			
IX	2 748	7.1	4 994	13.0	2 869	3 436	8.9	1 637	48		1 202	5 421			
X	3 460	8.7	5 760	14.5	3 174	3 561	9.0	1 654	56	15.0	1 058	4 360			
XI	2 679	7.0	4 760	12.4	2 634	3 604	9.4	1 607	61		998	3 696			
XII	5 109	12.9	5 506	13.9	3 115	3 903	9.8	1 861	71	1 118	2 476				
*1971 I	1 903	4.8	4 867	12.2	2 751	3 839	9.7	1 753	62	13.4	1 063	2 264			
II	1 753	4.9	4 190	11.7	2 419	3 351	9.3	1 539	51		1 018	1 925			
III	1 739	4.4	4 555	11.6	2 501	3 753	9.4	1 697	70	1 046	1 639				
IV	2 631	6.8	5 660	14.7	3 235	3 745	9.7	1 747	68	1 132	1 146				
V	3 239	8.1	5 563	14.0	2 990	3 966	10.0	1 761	64	11.3	1 628	864			
VI	4 597	11.9	5 257	13.7	2 988	3 783	9.8	1 768	55		1 976	1 054			
VII	4 619	11.6	5 217	13.1	2 922	3 740	9.4	1 716	68	12.2	1 555	751			
VIII	4 095	10.3	5 621	14.1	3 286	3 631	9.1	1 766	60		1 902	1 968			
IX	2 888	7.5	4 924	12.8	2 903	3 572	9.3	1 703	65	10.5	1 834	2 193			
X	2 882	7.2	5 330	13.4	3 079	3 632	9.1	1 660	52		1 438	1 613			
XI	2 940	7.6	4 841	12.6	2 787	3 614	9.4	1 729	46	1 445	1 174				
XII	5 258	13.2	5 509	13.8	3 067	5 292	13.3	2 247	66	1 150	888				
*1972 I	1 694	4.3	4 593	11.7	2 839	4 191	10.9	2 081	60	..	972	789			

Ks. huomautusosasto vuoden ensimmäisessä numerossa — Se notavdelningen i häfte 1 — See note section in the January issue.

<sup>1)</sup> %/1000:na keski-  
vår-  
luvusta — <sup>2)</sup> %/1000:na elävänä syntyneistä — <sup>3)</sup> Vuoden 1970 väestö-  
laskennan mukaan: — <sup>4)</sup> 4 619 — <sup>5)</sup> 2 352 — <sup>6)</sup> 2 287.

<sup>1)</sup> %/1000 av medelfolk-  
mängden — <sup>2)</sup> %/1000 av levande födda — <sup>3)</sup> Enligt 1970 folk-  
räkning: — <sup>4)</sup> 4 619 — <sup>5)</sup> 2 352 — <sup>6)</sup> 2 287.

<sup>1)</sup> Per 1 000 of mean population — <sup>2)</sup> Urban communes — <sup>3)</sup> Per 1 000 live births — <sup>4)</sup> According to the Population Census 1970: — <sup>5)</sup> 4 619 — <sup>6)</sup> 2 352 — <sup>7)</sup> 2 287.

## 3. Tuotetilasto — Produktstatistik — Production statistics

SITC, Rev. No	011	011.1	011.2	011.4	011.5	022.2	022.3	023								
Vuosi ja kuukausi År och månad Year and month	Liha — Kött — Meat					Maitojauhe Mjölkpulver Milk powder	Meijereiden vasc. ottama malto Av mejerier invågad mjölk Milk received by dairies	Meijerivol Mejerismör Dairy butter								
	Yhteensä Summa Total	Siltä — Därav — Of which														
		Nautaeliä Kött av nötkreatur Beef and veal	Sianliha Fläsk Pork	Sliipkarjanliha Fjäderfäkött Poultry meat	Hevoseliä Hästkött Horse meat											
		1 000 000 kg					1 000 kg	1 000 000 l	1 000 kg							
	B 1	B 2	B 3	B 4	B 5	B 6	B 7	B 8								
1965 ....	155.7	88.4	58.8	1.6	5.6	49 392	2 901	99 521								
1966 ....	152.9	80.0	64.9	1.7	5.5	47 926	2 876	99 773								
1967 ....	176.8	87.1	82.2	2.0	4.7	54 777	2 809	94 258								
1968 ....	173.0	85.1	79.8	2.8	4.6	70 899	2 909	101 400								
1969 ....	200.4	108.2	84.2	2.8	4.4	77 991	2 949	100 484								
1970 ....	213.6	103.8	101.0	3.5	4.2	76 616	2 801	86 476								
*1971 ....	245.4	106.5	127.5	6.0	4.1	91 104	2 797	84 113								
	*1970	*1971	*1970	*1971	*1970	*1971	*1970	*1971								
I ....	18.67	19.31	11.40	8.24	6.62	10.30	0.22	0.42	0.40	0.31	4 495	5 551	209	195	6 259	5 256
II ....	16.82	17.40	9.44	7.63	6.81	9.02	0.23	0.43	0.31	0.28	3 937	4 905	186	179	5 292	4 736
III ....	17.24	19.74	9.08	8.62	7.54	10.32	0.24	0.47	0.30	0.27	4 429	5 344	213	206	5 815	5 466
IV ....	21.65	20.14	12.26	8.87	8.71	10.41	0.29	0.47	0.35	0.31	6 442	7 969	243	239	7 349	6 852
V ....	16.60	19.00	8.05	8.87	7.99	9.38	0.23	0.45	0.30	0.27	8 334	10 623	280	282	8 629	8 404
VI ....	15.88	20.77	7.23	9.01	8.13	10.94	0.21	0.45	0.28	0.33	10 555	11 651	301	300	10 568	10 262
VII ....	15.63	19.14	6.55	8.24	8.42	10.07	0.28	0.38	0.24	0.27	9 574	11 513	282	292	9 569	9 814
VIII ....	16.39	20.88	7.43	8.71	8.19	11.05	0.31	0.56	0.31	0.34	8 898	9 962	273	272	8 787	8 755
IX ....	18.02	22.55	8.34	10.56	8.81	10.32	0.37	0.54	0.34	0.42	6 718	7 502	233	233	7 625	7 629
X ....	20.17	23.03	8.80	10.15	10.08	11.42	0.42	0.63	0.70	0.60	4 677	5 169	201	199	5 935	5 831
XI ....	18.49	22.28	7.74	9.34	9.92	11.74	0.37	0.63	0.36	0.44	3 746	5 040	184	197	5 311	5 498
XII ....	18.03	21.20	7.50	8.25	9.82	12.03	0.37	0.58	0.27	0.27	4 811	5 875	196	203	5 337	5 611

SITC, Rev. No	024	025	041—045	041.0	045.1	046—047	046.0	047.0								
Vuosi ja kuukausi År och månad Year and month	Juusto <sup>1)</sup> Ost <sup>2)</sup> Cheese <sup>3)</sup>	Munat (markkinoidut) Ägg (mark- nadsförda) Eggs (marketed)	Markkinoitu kotimainen vilja — Marknadsförd inhemsk spannmål — Marketed domestic cereals		Jauhot ja suurimot (ihmisravinnoksi tarkoitett) Mjöl och gryn (för människoföda) — Meal, flour and groats (intended for human consumption)											
			Kaikkiaan Inalles Total	ihmisravinnoksi — för männis- koföda — for human consumption		Kaikkiaan Inalles Total	Siltä — Därav — Of which									
				Vehnää Vete Wheat	Rulsta Råg Rye		Vehnää Vete Wheat	Rulsta Råg Rye								
		1 000 kg	1 000 000 kg													
	B 9	B 10	B 11	B 12	B 13	B 14	B 15	B 16								
1965 ....	37 627	43.3	<sup>3)</sup> 504.3	<sup>3)</sup> 299.2	<sup>3)</sup> 113.6	403.1	248.7	113.9								
1966 ....	36 894	47.0	<sup>3)</sup> 471.9	<sup>3)</sup> 260.3	<sup>3)</sup> 76.7	379.0	237.9	104.4								
1967 ....	35 038	50.0	<sup>3)</sup> 476.0	<sup>3)</sup> 292.7	<sup>3)</sup> 82.8	374.0	240.3	109.3								
1968 ....	33 465	47.8	<sup>3)</sup> 507.8	<sup>3)</sup> 315.0	<sup>3)</sup> 75.6	386.2	239.4	100.0								
*1969 ....	34 887	50.2	916.7	364.5	85.7	374.0	233.1	94.8								
*1970 ....	40 629	59.3	1 046.6	388.2	89.8	369.0	230.0	94.2								
*1971 ....	43 923		1 067.1	308.1	93.7	367.3	226.3	93.0								
	*1970	*1971	*1970	*1971	*1970	*1971	*1970	*1971								
I ....	3 380	3 256	5.65	6.42	83.3	59.7	25.5	7.9	6.8	2.4	30.8	28.9	15.9	17.1	7.8	8.0
II ....	3 030	3 053	4.91	6.06	60.9		17.3		5.0		32.6		20.6		8.2	
III ....	3 260	3 423	4.56	6.24	50.6		14.6		8.4		30.1		18.4		7.7	
IV ....	3 527	3 483	4.57	5.18	40.9		10.6		4.4		30.1		18.7		7.5	
V ....	3 624	3 850	4.25	4.84	50.2		8.9		2.3		28.7		17.6		7.5	
VI ....	3 809	4 024	4.38	5.14	58.3		29.1		2.4		26.6		15.6		7.5	
VII ....	3 678	4 050	4.38	4.96	51.3		19.4		3.0		20.0		11.6		5.4	
VIII ....	3 503	4 123	4.26	4.83	128.9		38.0		30.0		35.1		22.0		9.0	
IX ....	3 379	3 785	4.65	5.27	206.6		64.0		16.1		34.7		21.6		9.0	
X ....	3 235	3 530	5.16	5.24	124.1		28.1		4.3		33.4		22.4		7.3	
XI ....	3 002	3 632	5.75	6.04	93.4		21.8		4.9		33.7		22.1		7.9	
XII ....	3 202	3 714	6.88		118.6		30.8		6.1		31.6		19.8		8.2	

Ks. huomautusosasto vuoden ensimmäisessä numerossa — Se notavdelningen i häfte 1 — See note section in the January issue.

<sup>1)</sup> Pl. sulatejuusto — <sup>2)</sup> Pl. rehuvilja — <sup>3)</sup> Ml. siemeneksi tarkoitettu.

<sup>1)</sup> Exkl. smältoast — <sup>2)</sup> Exkl. fodersäd — <sup>3)</sup> Inkl. för utsäde.

<sup>1)</sup> Excl. butter cheese — <sup>2)</sup> Excl. fodder grain — <sup>3)</sup> Incl. for seeding.

3. Tuotetilasto (jatk.) — Produktstatistik (forts.) — Production statistics (cont.)

SITC, Rev. No	061.a	078.e	1) 091.a		112.1—3		112.3		112.4							
Vuosi ja kuukausi År och månad Year and month	Sokeri *) Bocker *) Sugar *)	Suklaa- jms. valmisteet Choklad oad. födoämnen Chocolate etc.	Margarini Margarin Margarins	Vilnit yms. miedot väki- juomat Vin. o. d. svaga alko- holdrycker Wines etc.		Olut (III— IV lk) Öl (kl III— IV) Beer		Muut mallas- juomat Andra matt- drycker Other malt beverages		Vina Brännvin Eau-de-vie		Muut väkevät juomat Andra starka drycker Other spirits				
	1 000 kg		1 000 l													
	B 17	B 18	B 19		B 20	B 21	B 22		B 23		B 24					
1965 ....	148 343	9 425	20 677		8 724	53 620		64 406		7 762		5 907				
1966 ....	182 793	11 063	21 887		10 210	61 389		69 654		8 784		6 371				
1967 ....	200 121	11 882	21 846		12 021	71 965		67 503		11 635		6 853				
*1968 ....	207 085	8 195	26 062		11 428	◆ 92 748		◆ 65 312		12 357		4 291				
*1969 ....	211 654	8 185	26 850		11 815	◆ 203 580		◆ 34 556		14 436		4 233				
*1970 ....	222 490	8 285	33 960		12 634	202 112		28 246		17 231		4 304				
*1971 ....	213 218	8 947	31 978		13 424	209 868				18 560		4 235				
	*1970	*1971	*1970	*1971	*1970	*1971	*1970	*1971	*1970	*1971	*1970	*1971	*1970	*1971		
I ....	12 703	13 844	506	750	2 658	1 931	799	1 125	10 076	12 925	2 058	1 623	1 406	1 553	344	334
II ....	15 478	18 829	902	831	2 327	2 090	805	871	11 674	13 778	1 756	1 426	1 037	1 136	293	285
III ....	13 642	19 467	575	707	2 767	3 103	973	986	16 386	17 096	2 127	1 705	1 074	1 252	421	239
IV ....	24 322	19 405	623	551	2 688	2 492	1 031	1 049	17 535	18 563	2 286	2 055	1 483	1 407	370	380
V ....	20 917	21 301	445	431	2 348	2 193	1 062	1 080	16 268	16 253	2 725	2 248	1 425	1 439	253	358
VI ....	21 144	14 564	382	445	2 641	2 804	1 068	1 140	21 444	22 242	4 509	3 547	1 472	1 427	405	416
VII ....	31 985	22 063	382	382	2 515	2 412	1 334	1 409	21 434	21 830	4 026	3 178	1 557	1 693	378	389
VIII ....	22 460	18 845	597	732	2 734	1 414	1 276	1 899	19 382	2 516	2 306	1 474	1 886	307	469	
IX ....	18 172	16 980	750	761	3 142	3 028	1 081	1 098	17 122	16 846	1 575	1 479	1 466	1 636	460	245
X ....	15 915	16 518	1 898	2 035	3 052	2 722	1 043	1 153	16 782	15 906	1 574	1 293	1 593	1 605	392	287
XI ....	10 963	15 541	751	849	3 078	3 478	919	1 156	13 985	16 054	1 421	1 377	1 583	1 594	394	420
XII ....	14 789	15 861	474	473	4 010	2 991	1 105	1 081	21 207	18 993	1 669		1 661	1 932	287	413

SITC, Rev. No	1) 241, 242		242.2—3				242.2, 2, 3		242.1		242.1, 4				241.1					
Vuosi ja kuukausi År och månad Year and month	Kaikkiaan 1 000 k-m <sup>3</sup> kuoretta Inalles 1 000 m <sup>3</sup> f utan bark Grand total 1 000 cu. metres solid without bark		Siltä. — Därav — Of which				Yhteensä tullkipuu Inalles stock Total logs		Kuusi- paperipuu Gran- pappersved Spruce pulp wood		Mänty- paperipuu Tall- pappersved Pine pulp wood		Lehti- paperipuu Löv- pappersved Hardwood pulp wood		Yhteensä ainespinop. Inalles travat rävirke Total indus- trial cord- wood		Polttopuu Brännved Firewood			
	1 000 j <sup>3</sup> — 1 000 f <sup>3</sup> — 1 000 cu. ft		j <sup>3</sup> = .033 k-m <sup>3</sup>		j <sup>3</sup> = .037 k-m <sup>3</sup>		j <sup>3</sup> = .033 k-m <sup>3</sup>		1 000 p-m <sup>3</sup> — 1 000 l-m <sup>3</sup> — 1 000 cu. metres piled		p-m <sup>3</sup> = .031 k-m <sup>3</sup>		p-m <sup>3</sup> = .033 k-m <sup>3</sup>		p-m <sup>3</sup> = .035 k-m <sup>3</sup>		p-m <sup>3</sup> = .030 k-m <sup>3</sup>		p-m <sup>3</sup> = .031 k-m <sup>3</sup>	
	B 25	B 26	B 27		B 28		B 29		B 30		B 31		B 32		B 33					
1966 ....	29 440	262 875	52 075		328 463		10 610		8 283		3 855		24 548		2 284					
1967 ....	30 240	270 238	48 474		332 374		10 944		8 024		4 326		25 071		2 795					
1968 ....	31 859	306 514	56 723		374 237		10 734		8 128		6 131		26 026		1 803					
1969 ....	35 338	344 373	60 138		413 380		12 551		8 974		7 791		29 616		1 005					
1970 ....	39 267	391 716	62 677		463 230		14 209		9 884		8 298		32 683		930					
1971 ....	36 264	358 231	44 333		410 674		13 692		9 543		7 252		30 958		794					
	*1970	*1971	*1970	*1971	*1970	*1971	*1970	*1971	*1970	*1971	*1970	*1971	*1970	*1971	*1970	*1971				
I ....	3 873	4 212	45 988	49 606	6 221	6 212	53 410	56 732	1 226	1 321	842	984	710	738	2 792	3 079	56	49		
II ....	4 945	4 958	62 240	61 024	7 061	6 762	70 460	68 659	1 552	1 612	998	1 048	834	780	3 401	3 527	93	84		
III ....	4 952	5 067	63 321	64 523	6 589	6 872	70 818	72 846	1 537	1 632	1 031	1 040	805	671	3 390	3 371	80	96		
IV ....	4 593	4 163	51 623	46 837	5 242	4 785	57 936	52 734	1 648	1 575	1 078	983	800	603	3 547	3 200	111	81		
V ....	3 382	3 157	34 241	31 524	2 950	2 994	38 571	35 709	1 297	1 191	875	889	586	531	2 774	2 652	144	109		
VI ....	2 469	2 408	21 743	18 362	3 624	2 363	26 062	21 577	967	1 050	717	782	479	506	2 198	2 381	86	74		
VII ....	1 127	1 092	5 544	6 872	473	441	6 151	7 441	565	511	445	392	332	294	1 352	1 215	29	27		
VIII ....	1 346	1 290	6 331	6 054	1 085	821	7 527	6 959	654	677	506	440	431	399	1 608	1 537	44	56		
IX ....	1 894	1 794	11 208	10 253	3 632	2 218	15 085	12 635	815	884	645	585	563	523	2 042	2 009	38	37		
X ....	2 659	2 274	18 086	15 787	8 130	3 127	26 506	19 122	1 013	941	773	711	772	677	2 591	2 366	47	44		
XI ....	3 308	2 616	26 182	19 825	8 109	3 793	34 864	24 144	1 259	1 024	869	806	892	696	3 065	2 579	66	66		
XII ....	4 719	3 233	45 209	27 564	9 561	3 945	55 840	32 116	1 676	1 274	1 105	883	1 094	834	3 923	3 042	136	71		

Ks. huomautusosasto vuoden ensimmäisessä numerossa — Se notavdelningen i häfte 1 — See note section in the January issue.

1) SITC-nimike käsittää myös muita tuotteita kuin allamainitut — 2) Vain sokeripuhdistamojen tuottama valmis sokeri.

3) SITC-positionen omfattar även andra produkter än den nedan nämnda — 4) Endast färdigt socker beredd vid sockerraffinaderier.

5) This SITC-item also contains other products than those below — 6) Sugar manufactured by sugar refineries only.

## 3. Tuotetilasto (jatk.) — Produktstatistik (forts.) — Production statistics (cont.)

SITC, Rev. No	122.2	243.2-3	251.2	251.4-5	251.6, 8	<sup>1)</sup> 281.2	341.2	351										
Vuosi ja kuukausi År och månad Year and month	Savukkeet Cigarettes	Sahatavara Sågvaror Sawn goods	Puunbloke (myyntiä varten) Slipmassa (för avsalu) Mechanical wood pulp (for sale)	Selluloosa — Cellulosa Cellulose		Rautarikaste Järnkonzentrat Iron concentrates	Kivihillikaasu Stenkolsgas Manufactured gas	Sähkövoima — Elektrisk energi — Electric energy										
	1 000 mille	1 000 stds	1 000 t	Yhteensä Summa Total	Siltä sulfitiselluloosa Därv sulfitcellulosa Of which sulphite cellulose		1 000 m <sup>3</sup>	Yhteensä Summa Total	Siltä vesivoimalla Därv vattenkraft Of which by water power									
	B 34	B 35	B 36	B 37	B 38	B 39	B 40	mlj. kWh — mill. kWh										
1965 ....	6 509.0	1 296	174.4	3 668.0	1 496.3	919.6	70 103	13 920	9 354									
1966 ....	6 420.0	1 125	152.8	3 722.7	1 433.7	977.2	74 890	15 876	10 381									
1967 ....	7 268.9	1 181	133.3	3 855.9	1 378.2	995.3	71 365	16 760	11 629									
*1968 ....	6 823.1	1 139	95.5	3 929.0	1 367.3	960.3	59 758	17 834	10 489									
*1969 ....	6 969.8	1 185	86.5	4 034.9	1 423.4	1 006.9	66 861	19 979	8 745									
*1970 ....	6 476.0	1 305	87.8	4 186.6	1 460.5	880.3	59 320	22 562	9 434									
*1971 ....	7 018.0	1 341	90.6	3 921.4	1 331.9	745.2	50 984	23 454	10 526									
	*1970	*1971	*1970	*1971	*1970	*1971	*1970	*1971	*1970	*1971								
I ....	444	485	104	113	7.4	8.0	369.9	374.9	132.0	135.6	79.7	68.0	6 173	5 478	2 151	2 142	881	715
II ....	389	499	107	114	7.0	7.7	338.8	329.2	119.2	113.5	71.1	14.4	5 087	4 930	1 971	1 873	769	775
III ....	411	541	112	130	6.7	8.3	342.3	364.1	122.0	126.5	77.2	7.9	3 901	5 468	1 894	2 012	713	904
IV ....	590	549	134	126	7.8	7.4	352.4	314.0	124.6	110.9	83.9	79.1	3 988	4 428	1 804	1 810	670	761
V ....	515	903	119	121	7.1	8.3	339.0	333.8	119.6	117.6	83.8	78.7	4 892	3 829	1 715	1 835	954	1 046
VI ....	590	370	106	122	6.1	6.3	303.2	261.9	108.1	95.6	81.0	66.1	4 906	3 439	1 516	1 598	945	1 039
VII ....	630	561	109	88	7.8	5.1	372.3	285.6	127.3	94.2	29.5	44.9	5 081	3 126	1 629	1 662	719	728
VIII ....	551	642	85	88	8.2	8.3	373.8	349.2	123.9	111.4	99.1	66.3	3 767	3 383	1 778	1 849	725	809
IX ....	574	603	106	110	7.5	8.5	371.4	340.8	126.0	117.2	68.9	74.7	3 803	3 791	1 902	1 994	785	944
X ....	561	568	114	115	7.0	8.1	349.7	322.3	124.3	99.6	64.9	72.7	5 506	3 951	1 975	2 138	775	985
XI ....	534	579	103	107	7.8	8.6	359.6	350.1	122.8	112.3	78.7	87.1	6 083	4 133	2 095	2 269	781	909
XII ....	687	718	106	107	7.4	6.0	314.2	295.5	110.7	97.5	62.7	85.3	6 133	5 028	2 132	2 272	717	911

SITC, Rev. No	<sup>1)</sup> 513.2 (2)	<sup>1)</sup> 561.2 (9)	631.1-2	641.6	<sup>1)</sup> 641.1-5, 7-9	641.1	641.2, 3 (4)	<sup>1)</sup> 641.2
Vuosi ja kuukausi År och månad Year and month	Rikkihappo Svavelsyra Sulphuric acid	Superfosfaatti Superfosfat Superphosphate	Vaneri Faner Plywood and veneers	Puukultulevy Träfiberplattor Fibreboard	Paperi — Paper — Paper			
	1 000 t		1 000 m <sup>3</sup>	1 000 t	Yhteensä Summa Total	Siltä — Därv — Of which		
						Sanoma- lehtipaperi Tidnings- papper Newsprint paper	Kirjoitus- ja paimo- paperi Skriv- och tryck- papper Printing and writing paper	Voima- paperi Kraft- papper Kraft paper
	B 43	B 44	B 45	B 46	B 47	B 48	B 49	B 50
1965 .....	383.2	437.4	553.5	230.8	2 299.3	1 213.9	465.9	422.7
1966 .....	480.3	571.3	563.8	209.4	2 496.1	1 296.7	504.6	440.4
1967 .....	549.2	412.1	582.5	203.5	2 481.8	1 138.3	612.2	448.4
*1968 .....	684.8	315.7	616.9	228.5	2 428.8	1 246.1	534.6	429.3
*1969 .....	678.0	168.7	693.2	227.5	2 690.0	1 295.2	673.2	478.5
*1970 .....	843.1	121.2	701.1	241.2	2 889.0	1 362.3	754.0	490.6
*1971 .....	782.6	104.0	656.9	246.9	2 939.0	1 364.3	813.2	479.0
	*1970	*1971	*1970	*1971	*1970	*1971	*1970	*1971
I .....	72.8	72.9	12.7	2.7	64.7	58.5	20.9	22.6
II .....	63.6	26.9	4.8	6.8	61.4	56.6	19.8	20.5
III .....	62.2	9.3	15.5	5.0	59.9	65.5	21.4	22.6
IV .....	80.5	78.9	3.2	14.3	69.8	53.2	21.0	19.1
V .....	75.2	80.5	15.2	17.6	60.2	54.2	20.3	20.6
VI .....	67.4	77.5	2.9	7.0	50.8	54.5	16.6	19.8
VII .....	64.5	80.2	13.0	9.3	35.6	21.4	12.7	16.6
VIII .....	62.6	72.5	5.7	10.9	47.3	50.9	20.9	19.1
IX .....	64.5	66.1	14.0	5.1	61.4	63.7	21.9	20.9
X .....	73.8	52.2	7.3	8.8	63.0	59.4	22.8	24.2
XI .....	78.8	80.7	14.3	8.5	61.7	62.2	21.7	20.8
XII .....	77.3	84.9	12.6	8.0	65.3	56.8	21.2	20.1

Ks. huomautusosasto vuoden ensimmäisessä numerossa — Se notavdelningen i häfte 1 — See note section in the January issue.

<sup>1)</sup> SITC-nimike käsittää myös muita tuotteita kuin allamainitut — SITC-positionen omfattar även andra produkter än de nedannämnda — This SITC-item also contains other products than those below.

## 3. Tuotetilasto (jatk.) — Produktstatistik (forts.) — Production statistics (cont.)

SITC, Rev. No	) 641.3, 5, 8 (1-3)		651.3-4		652		661.3		) 662.4(1)		664.3		671.3	
Vuosi ja kuukausi År och månad Year and month	Pahvi ja kartonki Papp och kartong Cardboard		Puuvillalanka Bomullsgarn Cotton yarn		Puuvillakangas Bomullstygger Cotton fabrics		Sementti Cement Cement		Tillet ) Tegel ) Bricks )		Ikkunalaasi Fönsterglas Window glass		Harkkorauta Tackjärn Pig iron	
	1 000 t		1 000 kg				1 000 t		1 000 000		1 000 m <sup>2</sup>		1 000 kg	
	B 51		B 52		B 53		B 54		B 55		B 56		B 57	
1965 .....	938.4		16 635		11 102		1 755.2		142.6		8 159		940 163	
1966 .....	982.1		17 367		15 299		1 557.0		144.0		9 272		936 468	
1967 .....	918.3		18 151		15 240		1 513.8		142.5		8 920		1 064 587	
*1968 .....	1 138.0		17 885		15 477		1 476.4		131.9		7 276		1 104 607	
*1969 .....	1 313.0		19 135		◆ 16 898		1 758.7		134.1		8 933		1 230 669	
*1970 .....	1 362.1		17 022		15 138		1 838.5		126.3		9 959		1 222 437	
*1971 .....	1 450.6		17 061		14 830		1 811.0		119.5		10 543		1 029 118	
	*1970	*1971	*1970	*1971	*1970	*1971	*1970	*1971	*1970	*1971	*1970	*1971	*1970	*1971
I .....	118.2	121.0	1 673	1 643	1 479	1 389	132.7	142.8	7.0	6.5	752	918	111 332	113 354
II .....	107.4	117.7	1 436	1 463	1 309	1 309	128.0	148.0	7.0	7.5	676	846	99 305	27 467
III .....	136.7	128.1	1 462	1 587	1 269	1 380	138.1	123.3	7.0	9.0	817	889	110 635	1 503
IV .....	114.8	106.0	1 613	1 507	1 484	1 345	148.1	110.8	8.5	8.0	829	844	106 115	87 677
V .....	105.3	116.2	1 512	1 420	1 347	1 270	153.9	160.5	12.5	10.0	832	939	110 832	116 939
VI .....	111.6	104.1	1 512	1 488	1 333	1 249	182.0	171.1	17.0	14.0	723	771	98 974	112 465
VII .....	120.8	124.7	390	490	309	351	155.5	163.8	14.0	14.0	812	822	89 419	83 971
VIII .....	116.8	126.1	1 508	1 356	1 340	1 275	165.1	172.4	13.0	12.0	869	878	76 393	87 925
IX .....	113.4	124.5	1 452	1 457	1 338	1 299	154.0	140.9	11.5	12.0	879	822	96 297	98 200
X .....	97.3	132.0	1 460	1 587	1 377	1 317	169.4	163.1	11.5	10.5	956	911	115 074	104 080
XI .....	114.8	130.2	1 419	1 553	1 252	1 328	155.3	158.7	9.5	9.0	821	940	111 810	93 450
XII .....	105.0	120.0	1 595	1 510	1 301	1 318	156.4	155.6	7.8	7.0	993	963	96 251	102 087

SITC, Rev. No	679.3		) 673-678		) 673.3 (1)		676.1		) 673.1		) 682.1(2)		812.3			
Vuosi ja kuukausi År och månad Year and month	Raaka teräs Råstål Crude steel		Teräsvalutavara Stålgjutgods Steel castings		Valssauutuotteet — Valsprodukter — Rolled products				Kuparikatodit Koppar- katoder Copper (cathodes)		Keraamiset saniteetti- valmistteet, asennettavat Keramiskt saniteetsgods för inställ. Sanitary ceramic articles					
			Yhteensä Summa Total		Siltä — Därav — Of which											
					Betonirauta ja -teräs Betongjärn och -stål Reinforcing iron and steel		Ratakiskot Räls Rails		Valslanka Valstråd Rolled wire							
1 000 kg																
B 58		B 59		B 60		B 61		B 62		B 63		B 64		B 65		
1965 ..	362 421		18 950		332 391		140 967		9 166		81 190		30 582		5 826	
1966 ..	399 457		20 454		364 088		157 655		27 628		64 364		31 912		6 036	
1967 ..	411 208		22 345		351 500		114 651		37 392		60 653		34 127		6 173	
*1968 ..	729 429		◆ 24 535		554 571		152 996		28 990		80 029		35 896		6 313	
*1969 ..	967 971		◆ 20 489		712 464		163 921		27 572		◆ 94 945		33 871		5 932	
*1970 ..	1 168 887		17 069		798 082		204 847		9 868		84 022		34 047		6 691	
*1971 ..	1 025 263		15 752		620 013		125 941		7 978		60 659		32 339		7 844	
	*1970	*1971	*1970	*1971	*1970	*1971	*1970	*1971	*1970	*1971	*1970	*1971	*1970	*1971	*1970	*1971
I ..	104 958	105 769	1 497	1 546	68 537	61 852	17 216	15 822	—	2 120	8 985	6 923	3 387	2 996	526	753
II ..	97 758	27 802	1 614	417	65 037	14 337	15 442	2 768	2 100	816	8 055	2 212	3 141	813	623	684
III ..	105 744	2 989	1 373	105	71 843	3 413	16 757	1 191	1 599	—	8 852	597	3 515	253	585	722
IV ..	97 140	80 129	1 511	1 469	70 069	61 586	17 515	16 213	1 444	153	9 275	5 296	3 284	2 732	645	742
V ..	104 170	108 095	1 801	1 504	76 568	61 068	23 203	10 996	1 005	3 027	6 114	9 700	2 847	2 839	662	600
VI ..	90 923	101 267	1 426	1 751	59 355	61 324	10 794	7 245	—	—	4 887	8 121	3 059	3 534	530	549
VII ..	42 649	41 875	824	792	32 158	23 327	11 765	4 185	—	—	3 957	4 525	2 309	3 356	152	78
VIII ..	100 113	95 398	1 221	1 445	67 596	54 336	14 519	14 591	2 585	148	7 604	2 950	1 736	2 851	521	733
IX ..	108 320	113 046	1 420	1 552	76 563	67 966	21 653	13 062	—	1 714	7 099	4 387	2 200	3 249	597	715
X ..	110 058	120 052	1 552	1 704	75 842	68 956	22 536	10 182	403	—	4 975	4 834	2 729	3 114	674	681
XI ..	107 397	116 396	1 515	1 581	70 050	69 426	20 446	15 233	732	—	6 835	7 029	2 749	3 214	579	810
XII ..	99 657	112 445	1 315	1 886	64 464	72 422	13 001	14 453	—	—	7 384	4 085	3 091	3 388	597	777

Ks. huomautusosasto vuoden ensimmäisessä numerossa — Se notavdelningen i häfte 1 — See note section in the January issue.

) SITC-nimike käsittää myös muita tuotteita kuin allannäytet — \*) Pl. tulenkestävät ja haponkestävät tillet.

) SITC-positionen omfattar även andra produkter än de nedannämnda — \*) Exkl. eldfasta och syrafasta tegel.

) This SITC-item also contains other products than those below — \*) Excl. refractory and acid-resistant bricks.

4. Teollisuustuotannon volyymi-indeksi — Volymindex för industriproduktionen — Volume index of industrial production  
1959=100 Ryhmien painot ilmoitettu sulussa — Gruppvikterna angivna inom parentes — Group weights in parentheses

Vuosi ja kuukausi År och månad Year and month	Koko teollisuus Hela industrin Total industry		Investointi- tavarat Investerings- varor Investment goods		Muut tuotanto- hyödykkeet Andra produktions- föremådenheter Other producers' goods		Kulutus- hyödykkeet Konsumtionsföremådenheter Consumers' goods		Toimialaryhmät — Branschgrupper — Groups of industry													
	(100)		(9.5)		(61.5)		(28.7)		1		2-3		Siiitä — Därav — Of which		20		21		22			
	B 66		B 67		B 68		B 69		B 70		B 71		B 72		B 73		B 74					
1965 ..	159		160		166		142		146		158		144		155		144					
1966 ..	167		160		175		151		133		165		153		172		147					
1967 ..	172		163		180		158		148		171		160		188		168					
1968 ..	182		175		191		164		149		180		163		208		168					
1969 ..	207		194		214		196		168		205		173		289		169					
*1970 ..	228		222		232		220		179		228		190		334		174					
*1971 ..	227		208		231		223		159		226		190		345		175					
	*1970	*1971	*1970	*1971	*1970	*1971	*1970	*1971	*1970	*1971	*1970	*1971	*1970	*1971	*1970	*1971	*1970	*1971	*1970	*1971	*1970	*1971
I ..	231	◆235	228	234	239	◆244	212	◆215	193	◆179	226	232	166	163	253	293	137	148				
II ..	222	◆196	213	102	228	◆202	208	◆207	160	70	219	◆193	159	162	246	284	123	153				
III ..	227	◆207	222	83	231	212	216	◆231	190	56	225	◆204	165	180	306	335	156	165				
IV ..	245	234	249	◆237	241	233	248	233	183	◆188	247	235	199	◆185	358	349	207	164				
V ..	225	233	219	◆231	227	236	219	225	180	◆182	226	234	182	186	336	347	176	260				
VI ..	221	◆226	218	◆238	217	◆223	227	226	160	◆190	224	◆228	199	204	429	◆442	192	115				
VII ..	178	◆175	129	◆153	192	◆186	159	◆154	135	◆154	175	170	193	175	415	411	195	177				
VIII ..	225	◆231	206	◆218	227	229	225	◆236	207	◆168	225	◆231	193	◆190	363	◆386	173	189				
IX ..	238	◆245	238	◆250	239	245	232	◆241	195	◆179	237	◆245	188	◆190	316	◆324	179	179				
X ..	247	◆251	253	◆255	250	256	235	◆237	187	◆203	247	◆250	222	226	320	◆305	175	168				
XI ..	242	◆256	247	255	248	◆261	226	◆244	190	183	240	◆254	213	231	289	◆324	168	173				
XII ..	240	239	242	241	243	242	230	230	172	153	238	235	198	186	373	337	206	208				

Toimialaryhmät (jatk.) — Branschgrupper (forts.) — Groups of industry (cont.)

Vuosi ja kuukausi År och månad Year and month	Siiitä — Därav — Of which																					
	23		24		25		27		28		29		30		31		33					
	B 75		B 76		B 77		B 78		B 79		B 80		B 81		B 82		B 83					
1965	112		120		133		182		134		104		152		203		201					
1966	124		134		121		191		140		111		181		214		219					
1967	128		142		125		187		137		116		182		233		224					
1968	130		137		132		202		146		121		185		253		240					
1969	153		162		151		223		154		136		221		285		281					
*1970	159		182		162		234		172		147		247		328		328					
*1971	156		196		161		237		169		144		239		351		314					
	*1970	*1971	*1970	*1971	*1970	*1971	*1970	*1971	*1970	*1971	*1970	*1971	*1970	*1971	*1970	*1971	*1970	*1971	*1970	*1971	*1970	*1971
I	168	◆158	186	180	170	168	242	247	186	173	167	130	239	238	336	352	300	324				
II	165	◆166	189	195	163	166	225	231	186	167	144	152	243	257	344	328	299	315				
III	168	◆187	198	232	167	187	237	256	177	188	150	161	242	292	312	346	318	318				
IV	201	175	239	◆207	195	175	238	218	186	176	177	162	302	265	334	396	343	296				
V	164	162	185	◆177	172	170	224	229	175	176	134	148	246	215	313	372	329	319				
VI	185	164	159	◆165	150	◆172	208	203	164	◆170	133	126	255	234	315	◆336	339	◆321				
VII	31	48	57	◆49	136	104	247	222	132	132	53	44	27	71	276	300	314	283				
VIII	174	◆160	181	◆237	131	134	247	247	153	152	172	169	302	221	307	320	338	333				
IX	179	◆181	214	◆235	165	166	242	246	158	177	183	164	277	287	316	◆362	347	330				
X	163	155	203	◆231	172	169	238	◆256	175	◆172	152	163	291	296	357	362	358	◆344				
XI	151	159	197	◆237	159	162	239	257	174	175	158	171	258	273	350	◆376	337	◆323				
XII	165	159	173	207	167	155	215	229	196	173	135	153	282	224	374	362	321	267				

Ks. huomautusosasto vuoden ensimmäisessä numerossa — Se notavdelningen i häfte 1 — See note section in the January issue.

1) Manufacture of footwear, other wearing apparel and made-up textile goods.

4. Teollisuustuotannon volyymi-indeksi (jatk.)—Volymindex för industriproduktionen (forts.)—Volume index of industrial production (cont.)

Vuosi ja kuukausi År och månad Year and month	Toimialaryhmät — Branschgrupper — Groups of industry											Tehdasteollisuuden erikoisindeksit Special indices for factory industry Special indices of manufacturing						
	Siihtä — Därav — Of which																	
	34		35		36		37		38		5		25, 27		34-38		20-24, 26, 28-33, 39	
	Metallien perusteollisuus Metallverk Basic metal industries (2.3)		Metallituote-teollisuus Metall-manufaktur Manufacture of metal products, except machinery and transport equipment (3.4)		Kone-teollisuus Maskin-industri Manufacture of machinery, except electrical machinery (7.1)		Sähkötekninen teollisuus Elektroteknisk industri Manufacture of electrical machinery, apparatus, appliances, and supplies (3.1)		Kulku-neuvo-teollisuus Transport-medels-industri Manufacture of transport equipment (7.7)		Sähkö-, kaasu-, vesijohtoyms. laitokset El-, gas- och vattenverk m.m. Electricity, gas, water and sanitary services (10.3)		Puu- ja paperiteollisuus Trä- och pappers-industri Manufacture of wood, cork, paper and paper products (19.7)		Metalliteollisuus Metall-industri Manufacture of metal and metal products (23.5)		Muu tehdasteollisuus Annan fabriks-industri Other manufacturing industries (44.0)	
B 84		B 85		B 86		B 87		B 88		B 89		B 90		B 91		B 92		
1965	221	179	155	152	144	169	166	161	152	221	179	155	152	144	169	166	161	152
1966	217	192	157	153	145	186	168	163	165	217	192	157	153	145	186	168	163	165
1967	218	198	161	161	149	194	167	168	174	218	198	161	161	149	194	167	168	174
1968	246	204	168	171	156	203	179	177	183	246	204	168	171	156	203	179	177	183
1969	296	236	188	202	162	238	199	199	210	296	236	188	202	162	238	199	199	210
*1970	334	279	208	261	174	248	210	226	236	334	279	208	261	174	248	210	226	236
*1971	281	253	197	268	161	257	211	211	240	281	253	197	268	161	257	211	211	240
	*1970	*1971	*1970	*1971	*1970	*1971	*1970	*1971	*1970	*1971	*1970	*1971	*1970	*1971	*1970	*1971	*1970	*1971
I	332	347	288	289	210	220	249	283	189	183	281	280	218	220	231	238	228	233
II	336	87	275	92	206	91	251	177	165	112	258	245	204	209	221	109	225	231
III	366	18	271	82	205	69	270	171	175	100	250	265	214	233	228	90	228	253
IV	362	298	315	284	231	224	294	303	198	179	240	239	224	204	253	235	254	248
V	372	347	277	286	197	227	258	272	176	171	228	242	207	209	226	234	234	245
VI	321	349	283	309	205	230	252	298	169	176	203	213	189	193	222	244	242	236
VII	203	189	155	175	118	146	131	144	115	104	217	221	209	182	132	140	181	180
VIII	304	300	268	290	194	202	251	282	151	160	236	245	208	209	209	221	240	246
IX	349	345	302	316	225	242	286	304	184	187	251	261	217	219	242	253	244	252
X	372	371	308	312	238	241	305	310	194	196	260	279	216	227	255	258	256	255
XI	358	355	303	315	231	241	292	336	190	190	274	295	212	225	243	258	249	265
XII	331	363	301	285	234	235	297	335	183	174	275	294	199	204	245	248	252	242

5. Asuntojen tuotanto — Bostadsproduktionen — Production of dwellings

Vuosi ja neljännes År och kvartal Year and quarter	Myönnetty rakennusluvut Beviljade byggnadstillstånd Granted building permits		Keskeneräiset asunnot Igångvarande bostadslägenheter Not completed dwellings		Valmistuneet asunnot Färdigställda bostadslägenheter Completed dwellings	
	Asuinhuoneistoja Bostadslägenheter Dwellings		Asuinhuoneistoja Bostadslägenheter Dwellings		Asuinhuoneistoja Bostadslägenheter Dwellings	
	Kokonais-huoneistoala m <sup>2</sup> Total lägenhets- yta m <sup>2</sup> Total useful floor space m <sup>2</sup>		Kokonais-huoneistoala m <sup>2</sup> Total lägenhets- yta m <sup>2</sup> Total useful floor space m <sup>2</sup>		Kokonais-huoneistoala m <sup>2</sup> Total lägenhets- yta m <sup>2</sup> Total useful floor space m <sup>2</sup>	
	B 93	B 94	B 95	B 96	B 97	B 98
1963	40 282	..	33 400	..	44 133	2 665 619
1964	38 373	..	35 100	..	35 381	2 270 704
1965	37 560	..	35 600	..	36 661	2 413 734
1966	49 685	..	38 700	..	36 457	2 496 418
1967	33 784	2 512 504	38 407	2 825 542	38 710	2 699 891
1968	42 554	3 068 794	41 053	3 000 619	36 023	2 568 428
1969	47 039	3 430 636	44 861	3 350 390	40 479	2 847 683
1970	55 109	4 009 534	45 569	3 293 597	49 747	3 645 062
1968 III	14 203	966 128	39 938	3 100 629	10 075	697 058
IV	13 704	930 582	41 053	3 000 619	11 108	829 449
1969 I	6 391	470 334	38 587	2 791 076	5 975	428 730
II	13 586	1 072 230	44 581	3 541 536	8 872	603 708
III	15 722	1 116 838	45 521	3 544 479	12 698	828 174
IV	11 340	771 234	44 861	3 350 390	12 934	987 071
*1970 I	7 823	567 167	41 802	3 090 341	8 495	595 682
II	17 230	1 320 644	46 400	3 614 879	11 521	799 101
III	16 729	1 165 246	48 041	3 718 232	13 472	969 410
IV	13 327	956 477	45 569	3 293 597	16 259	1 280 869
*1971 I	8 760	637 883	40 280	2 879 142	9 421	684 760
II	15 353	1 227 568	45 717	3 480 303	12 089	805 172
III	22 580	1 545 044	48 987	3 791 765	12 518	846 114

Ks. huomautusosasto vuoden ensimmäisessä numerossa — Se notavdelningen i häfte 1 — See note section in the January issue.

## 6. Talonrakennustoiminta — Husbyggnadsverksamhet — House construction

Vuosi ja neljännes År och kvartal Year and quarter	Kaikki rakennukset — Alla byggnader — All buildings						Kivirakennukset — Stenbyggnader — Buildings of stone					
	Yhteensä Summa Total	Asuin- raken- nukset Bostads- byggnader Residential buildings	Maa- talous- raken- nukset Ekono- mbyggnader Farm buildings	Teolli- suus- raken- nukset Industri- byggnader Industrial buildings	Lilke- raken- nukset Affärs- byggnader Business buildings	Julkiset raken- nukset Offent- liga byggnader Public buildings	Yhteensä Summa Total	Asuin- raken- nukset Bostads- byggnader Residential buildings	Maa- talous- raken- nukset Ekono- mbyggnader Farm buildings	Teolli- suus- raken- nukset Industri- byggnader Industrial buildings	Lilke- raken- nukset Affärs- byggnader Business buildings	Julkiset raken- nukset Offent- liga byggnader Public buildings
	Tilavuus — Kubikinhåll — Cubic capacity — 1 000 000 m <sup>3</sup>											
	B 99	B 100	B 101	B 102	B 103	B 104	B 105	B 106	B 107	B 108	B 109	B 110
<b>Myönnettyt talonrakennusluvut — Bevilljade byggnadstillstånd — Granted building permits</b>												
Koko maa — Hela riket — Whole country												
1964....	29.23	11.73	3.04	6.64	2.62	3.76	20.44	7.50	1.45	5.89	2.04	3.43
1965....	31.71	12.12	3.02	8.26	3.46	3.36	23.15	8.18	1.45	7.48	2.73	3.15
1966....	36.70	15.98	3.65	7.43	4.13	3.29	27.34	11.98	2.03	6.73	3.33	3.08
1967....	28.82	11.51	3.08	6.13	2.77	3.02	19.00	7.11	1.46	5.38	1.96	2.81
1968....	31.58	14.00	2.95	6.88	2.68	3.06	21.27	9.20	1.01	6.03	1.94	2.84
1969....	38.95	15.38	3.88	11.64	3.65	2.12	27.81	10.65	1.49	10.51	2.82	1.96
*1970....	41.42	17.96	3.72	11.25	4.31	2.36	29.58	12.61	1.23	9.92	3.46	2.12
1969 III	11.78	4.94	0.86	3.71	0.91	0.75	8.76	3.56	0.30	3.35	0.72	0.72
IV	9.76	3.37	0.55	3.74	0.70	0.80	7.70	2.72	0.22	3.48	0.44	0.75
*1970 I	6.58	2.57	0.61	1.86	0.95	0.36	5.00	1.85	0.20	1.74	0.86	0.33
II	14.25	6.04	1.81	3.97	1.29	0.50	9.40	3.78	0.64	3.51	1.03	0.39
III	11.52	5.12	0.86	3.11	1.14	0.72	8.43	3.93	0.37	2.60	0.89	0.66
IV	9.07	4.23	0.44	2.31	0.93	0.78	6.75	3.05	0.12	2.07	0.88	0.74
*1971 I	6.52	2.86	0.52	1.64	0.81	0.33	4.60	1.96	0.17	1.47	0.64	0.28
II	13.59	5.54	1.59	3.47	1.59	0.58	7.84	2.95	0.47	2.65	1.16	0.50
III	12.90	6.66	0.61	3.06	1.12	0.89	9.45	4.89	0.24	2.55	0.92	0.78
<b>Keskenneräiset talonrakennustyöt — Igångvarande husbyggnadsarbeten — Building works not completed</b>												
Koko maa — Hela riket — Whole country												
1964....	28.75	11.84	3.03	6.37	1.99	4.53	20.51	7.31	1.47	5.81	1.63	4.18
1965....	31.41	12.31	3.24	7.93	2.18	4.66	22.67	7.39	1.61	7.39	1.76	4.41
1966....	36.19	14.81	3.49	8.31	3.52	4.80	27.29	9.95	1.67	7.77	2.91	4.63
1967....	31.40	13.30	3.50	6.03	2.58	4.34	21.95	8.27	1.84	5.43	2.12	4.15
1968....	34.09	14.00	3.62	7.21	2.46	5.08	23.71	8.62	1.64	6.44	2.03	4.86
1969....	36.40	15.48	3.89	8.68	2.22	4.32	25.20	9.67	1.59	7.84	1.84	4.09
*1970....	36.56	14.95	2.99	10.70	2.67	3.62	27.18	10.39	1.07	9.80	2.28	3.45
1969 III	38.14	16.53	4.93	8.39	2.42	3.87	24.83	9.39	2.06	7.62	1.95	3.63
IV	36.40	15.48	3.89	8.68	2.22	4.32	25.20	9.67	1.59	7.84	1.84	4.09
*1970 I	35.82	14.25	3.60	9.68	2.14	4.41	25.72	9.05	1.46	9.04	1.79	4.23
II	41.20	16.69	4.63	10.78	2.78	4.25	28.20	9.76	1.77	10.06	2.34	4.08
III	42.55	17.04	4.26	12.45	2.87	4.05	29.84	10.31	1.65	11.41	2.46	3.81
IV	36.56	14.95	2.99	10.70	2.67	3.62	27.18	10.39	1.07	9.80	2.28	3.45
*1971 I	32.98	13.04	2.54	10.11	2.53	3.23	25.05	9.30	0.95	9.36	2.19	3.09
II	37.90	15.87	3.57	9.86	3.34	3.32	26.17	9.76	1.23	9.08	2.75	3.15
III	40.30	17.22	3.51	10.79	3.70	3.22	27.54	10.27	1.25	9.77	3.05	2.98
<b>Valmistuneet rakennukset — Färdigställda byggnader — Completed buildings</b>												
Koko maa — Hela riket — Whole country												
1964....	24.86	10.67	2.49	5.74	1.95	2.82	17.54	6.95	1.23	5.23	1.50	2.52
1965....	27.22	11.04	2.61	6.45	2.78	3.13	19.67	7.58	1.21	5.74	2.17	2.87
1966....	26.91	11.35	2.84	5.93	2.46	3.01	19.26	7.85	1.35	5.29	1.92	2.74
1967....	31.34	12.42	2.92	7.91	2.94	3.49	23.28	8.83	1.48	7.28	2.23	3.29
1968....	26.40	11.70	2.57	5.40	2.23	2.86	18.34	8.00	1.15	4.73	1.63	2.67
1969....	32.08	12.90	3.16	8.11	2.85	3.31	22.95	8.89	1.34	7.20	2.30	3.07
*1970....	38.55	16.41	4.29	9.53	3.06	3.35	26.56	10.88	1.68	8.37	2.44	3.03
1969 III	9.72	3.69	0.96	2.03	1.02	1.31	7.01	2.75	0.36	1.73	0.90	1.24
IV	11.25	4.51	1.47	3.39	0.86	0.62	7.65	2.73	0.64	3.04	0.65	0.63
*1970 I	5.61	2.67	0.39	1.43	0.54	0.41	4.09	1.93	0.17	1.17	0.45	0.34
II	7.65	3.53	0.59	1.95	0.63	0.67	5.79	2.70	0.25	1.76	0.43	0.62
III	10.67	4.42	1.52	2.00	0.90	1.04	7.02	2.97	0.52	1.79	0.74	0.96
IV	14.62	5.79	1.79	4.15	1.09	1.23	9.66	3.26	0.74	3.65	0.82	1.11
*1971 I	6.65	3.05	0.49	1.71	0.51	0.73	4.91	2.16	0.15	1.48	0.39	0.69
II	8.60	3.49	0.44	3.22	0.54	0.57	6.91	2.83	0.16	2.94	0.43	0.52
III	8.78	3.65	1.01	1.84	0.80	0.84	6.05	2.75	0.29	1.58	0.63	0.76

Ks. huomautusosasto vuoden ensimmäisessä numerossa — Se notavdelningen i häfte 1 — See note section in the January issue.

## 6. Talonrakennustoiminta (jatk.) — Husbyggnadsverksamhet (forts.) — House construction (cont.)

Vuosi ja neljännes År och kvartal Year and quarter	Kaikki rakennukset — Alla byggnader — All buildings						Kivirakennukset — Stenbyggnader — Buildings of stone					
	Yhteensä Summa Total	Asuin- raken- nukset Bostads- byggnader Residential buildings	Maa- talous- raken- nukset Ekono- mbygg- nader Farm buildings	Teolli- suus- raken- nukset Industri- byggnader Industrial buildings	Lii- ke- raken- nukset Affärs- byggnader Business buildings	Julkiset raken- nukset Offent- liga byggnader Public buildings	Yhteensä Summa Total	Asuin- raken- nukset Bostads- byggnader Residential buildings	Maa- talous- raken- nukset Ekono- mbygg- nader Farm buildings	Teolli- suus- raken- nukset Industri- byggnader Industrial buildings	Lii- ke- raken- nukset Affärs- byggnader Business buildings	Julkiset raken- nukset Offent- liga byggnader Public buildings
	Tilavuus — Kubikinhåll — Cubic capacity — 1 000 000 m <sup>3</sup>											
	B 111	B 112	B 113	B 114	B 115	B 116	B 117	B 118	B 119	B 120	B 121	B 122
<b>Myönnetty talonrakennusluvat — Beviljade byggnadstillstånd — Granted building permits</b>												
<b>Kaupungit ja kauppalat — Städer och köpingar — Urban communes</b>												
1964....	15.36	7.07	0.09	4.04	1.46	2.48	13.31	5.83	0.05	3.71	1.29	2.36
1965....	15.44	6.81	0.10	3.83	2.28	2.20	13.25	5.66	0.04	3.39	1.93	2.15
1966....	20.09	10.08	0.18	4.34	3.03	2.21	17.80	8.77	0.13	4.02	2.64	2.13
1967....	14.34	6.31	0.19	3.97	1.76	1.75	11.96	4.95	0.09	3.60	1.44	1.70
1968....	16.83	8.18	0.15	4.36	1.69	2.08	14.18	6.60	0.05	3.95	1.37	2.03
1969....	21.11	8.78	0.26	7.88	2.49	1.26	18.16	7.23	0.10	7.17	2.18	1.24
*1970....	23.68	10.94	0.29	7.10	3.36	1.71	20.03	9.06	0.11	6.31	2.85	1.59
1969 III	6.71	2.79	0.04	2.65	0.66	0.44	5.87	2.37	0.01	2.42	0.56	0.44
IV	5.24	2.14	0.05	2.13	0.35	0.49	4.79	1.97	0.02	1.99	0.30	0.48
*1970 I	3.96	1.73	0.04	1.09	0.79	0.28	3.61	1.50	0.02	1.04	0.76	0.28
II	7.47	3.52	0.13	2.51	0.91	0.32	6.03	2.68	0.05	2.28	0.76	0.24
III	6.84	3.14	0.07	2.03	0.94	0.55	5.70	2.70	0.03	1.64	0.76	0.52
IV	5.41	2.55	0.05	1.47	0.72	0.56	4.69	2.18	0.01	1.35	0.57	0.55
*1971 I	3.78	1.78	0.04	1.02	0.65	0.20	3.19	1.48	0.01	0.95	0.53	0.16
II	7.04	2.83	0.12	2.44	1.08	0.39	5.10	1.90	0.04	1.92	0.81	0.35
III	7.48	3.81	0.08	1.90	0.82	0.76	6.39	3.27	0.05	1.62	0.72	0.69
<b>Keskeneräiset talonrakennustyöt — Igångvarande husbyggnadsarbeten — Building works not completed</b>												
<b>Kaupungit ja kauppalat — Städer och köpingar — Urban communes</b>												
1964....	15.41	6.56	0.10	3.98	1.36	3.22	13.56	5.37	0.03	3.73	1.27	3.10
1965....	15.32	6.49	0.13	3.74	1.61	3.28	13.36	5.24	0.05	3.49	1.33	3.20
1966....	18.51	8.44	0.18	3.32	2.78	3.62	16.38	7.11	0.11	3.09	2.43	3.57
1967....	15.39	6.73	0.25	3.46	1.96	2.79	13.29	5.37	0.16	3.20	1.76	2.74
1968....	18.87	7.89	0.25	4.47	1.87	3.74	16.76	6.08	0.14	4.06	1.74	3.68
1969....	18.85	8.05	0.24	5.49	1.55	3.24	16.26	6.39	0.09	5.08	1.42	3.20
*1970....	21.20	8.76	0.23	6.96	2.23	2.76	18.49	7.22	0.09	6.40	1.98	2.73
1969 III	19.08	8.29	0.30	5.50	1.65	3.04	15.88	6.11	0.12	5.14	1.48	2.95
IV	18.85	8.05	0.24	5.49	1.55	3.24	16.26	6.39	0.09	5.08	1.42	3.20
*1970 I	18.76	7.41	0.26	5.97	1.51	3.34	16.60	6.00	0.11	5.71	1.41	3.30
II	20.87	8.38	0.34	6.49	2.11	3.26	17.91	6.32	0.15	6.23	1.92	3.22
III	23.04	9.24	0.34	7.67	2.28	3.24	19.58	7.07	0.15	7.11	2.05	3.13
IV	21.20	8.76	0.23	6.96	2.23	2.76	18.49	7.22	0.09	6.40	1.98	2.73
*1971 I	19.38	7.77	0.19	6.65	2.09	2.44	17.21	6.55	0.09	6.22	1.88	2.42
II	20.96	8.60	0.26	6.53	2.69	2.58	17.79	6.58	0.10	6.20	2.30	2.52
III	22.59	9.28	0.29	7.25	2.88	2.59	18.73	6.93	0.11	6.67	2.45	2.47
<b>Valmistuneet rakennukset — Färdigställda byggnader — Completed buildings</b>												
<b>Kaupungit ja kauppalat — Städer och köpingar — Urban communes</b>												
1964....	14.10	6.88	0.09	4.15	1.30	1.66	12.42	5.65	0.05	3.93	1.13	1.60
1965....	15.09	7.00	0.08	4.11	1.65	2.04	13.03	5.81	0.04	3.77	1.41	1.95
1966....	10.05	7.43	0.12	3.86	1.56	1.89	13.03	6.26	0.05	3.49	1.37	1.79
1967....	16.80	8.10	0.17	3.58	2.06	2.59	14.37	6.75	0.08	3.25	1.68	2.50
1968....	13.85	7.11	0.18	3.29	1.48	1.56	11.73	5.86	0.11	2.99	1.17	1.51
1969....	18.62	8.11	0.26	5.65	2.11	2.19	15.87	6.61	0.13	5.06	1.89	2.09
*1970....	20.36	9.28	0.33	5.98	2.12	2.37	17.32	7.58	0.16	5.39	1.84	2.25
1969 III	5.65	2.37	0.06	1.43	0.83	0.88	5.02	2.08	0.01	1.24	0.80	0.87
IV	6.09	2.52	0.10	2.33	0.58	0.45	4.96	1.84	0.05	2.17	0.46	0.40
*1970 I	3.28	1.69	0.03	0.87	0.40	0.25	2.70	1.38	0.01	0.69	0.36	0.25
II	4.46	2.27	0.03	1.37	0.29	0.45	4.03	2.02	0.01	1.28	0.26	0.44
III	5.16	2.33	0.12	1.33	0.64	0.65	4.54	2.00	0.06	1.24	0.60	0.63
IV	7.46	2.99	0.15	2.41	0.79	1.02	6.05	2.18	0.08	2.18	0.62	0.93
*1971 I	4.01	1.87	0.04	1.08	0.38	0.59	3.33	1.50	0.01	0.94	0.29	0.57
II	5.23	2.42	0.03	1.92	0.44	0.36	4.62	2.13	0.01	1.74	0.38	0.35
III	4.44	2.18	0.03	0.95	0.62	0.58	3.92	1.94	0.00	0.89	0.52	0.55

Ks. huomautusosasto vuoden ensimmäisessä numerossa — Se notavdelningen i häfte 1 — See note section in the January issue.

## 7. Kaupan myynti ja työllisyys — Handels försäljning och sysselsättning — Sales and employment of commerce

## a. Vähittäiskauppa — Detaljhandeln — Retailing

Vuosi ja kuukausi År och månad Year and month	Kaikki vähittäiskaupat Detailhandel sammanlagt All retailers	Tavaratalot Varuhus Department stores	Pienostavara- varuhus Ministryvaruhus Ministure department stores	Sekavaramyymälät Djvershandel Retailers, varied type	Elintarvikemyymälät Livmedelsaffärer Food shops	Siita — Därav — Of which						Alkon myymälät Alkos butiker Liquor shops
						Supermarkett Supermarkets Super markets	Muut elintarvikkeiden yleis- myymälät Andra allmänna livmedels- affärer Other general food shops	Maito, meijerituotteet, leipä Mjolk, mejeriprodukter, bröd Dairy and bakery products	Liha, kala, hedelmät, vihannekset Kött, fisk, frukter, grönsaker Meat, fish, fruit, vegetables	Muut elintarvikemyymälät Andra livmedelsaffärer Other food shops		
	C 1	C 2	C 3	C 4	C 5	C 6	C 7	C 8	C 9	C 10	C 11	
	Myynti (ml. lvv.) — Försäljning (inkl. oms.) — Sales (incl. sales tax) 1 000 000 mk											
1968 ....	13 806.2	824.1	364.6	3 233.6	3 018.1	112.0	2 262.5	190.3	317.7	135.6	886.7	
1969 ....	15 157.5	962.1	422.7	3 333.1	3 170.4	129.5	2 348.3	178.2	357.8	156.6	850.4	
1970 ....	16 581.3	1 136.2	455.7	3 572.0	3 384.9	147.6	2 542.6	188.2	339.0	167.5	1 039.5	
1970 II	1 128.4	70.6	28.5	225.9	249.1	10.9	188.3	14.9	25.0	10.0	67.8	
III	1 202.7	71.8	30.6	243.0	276.4	12.0	208.6	16.4	27.2	12.2	73.3	
IV	1 350.4	83.6	33.5	268.3	278.8	12.0	210.9	15.8	29.4	10.7	94.7	
V	1 410.1	93.9	39.9	314.5	280.1	12.2	207.2	15.2	28.2	17.3	70.0	
VI	1 431.3	93.2	38.7	318.6	286.2	11.9	211.5	15.0	29.5	18.3	93.6	
VII	1 394.7	92.3	38.7	324.7	290.8	12.5	217.0	14.4	28.5	18.4	98.7	
VIII	1 325.4	88.5	38.1	305.1	277.2	12.2	204.9	14.9	27.1	18.1	86.9	
IX	1 399.4	96.3	40.3	313.2	275.8	11.9	206.3	15.6	28.7	13.3	83.1	
X	1 477.7	104.1	40.7	324.4	290.0	12.9	219.5	16.3	28.0	13.3	94.1	
XI	1 417.1	104.7	38.9	293.8	273.0	12.5	207.8	15.2	25.4	12.1	80.9	
XII	1 925.2	165.1	60.6	423.4	359.7	15.2	278.5	18.6	34.3	13.1	131.0	
*1971 I	1 183.4	82.3	30.0	216.7	263.8	13.9	198.9	15.0	23.7	12.3	78.7	
II	1 229.7	81.3	32.7	235.4	279.2	13.8	215.5	15.3	24.1	10.5	82.9	
III	1 377.0	87.1	36.9	271.3	302.5	16.0	231.5	16.7	26.6	11.7	85.6	
IV	1 490.8	99.9	39.9	293.0	317.0	17.4	238.9	17.5	29.8	13.4	111.8	
V	1 697.3	110.1	43.8	315.4	313.8	16.7	237.2	16.5	27.4	16.0	84.0	
<sup>1)</sup> VI	1 510.8	109.2	46.7	336.6	318.7	15.8	239.7	16.2	30.8	16.2	114.1	
<sup>1)</sup> VII	1 480.9	105.5	45.9	348.0	331.8	15.8	251.0	16.8	30.5	17.7	119.1	
<sup>1)</sup> VIII	1 430.2	101.7	44.1	324.3	313.9	16.6	235.4	16.8	28.2	16.9	100.8	
<sup>1)</sup> IX	1 500.3	107.2	45.3	341.8	309.8	16.6	233.4	18.1	28.3	13.4	99.0	
<sup>1)</sup> X	1 563.9	119.6	45.5	335.4	327.9	17.2	244.5	19.4	31.9	14.9	106.4	
<sup>1)</sup> XI	1 530.3	118.3	44.7	311.9	314.2	17.0	235.7	18.5	29.1	13.9	100.9	
	Volyyymi-indeksi — Volymindex — Volume index (1968 = 100)											
1969 ....	108	114	113	101	102	112	101	91	109	111	94	
1970 ....	114	129	118	105	107	126	107	96	103	118	105	
1970 II	98	98	90	80	96	113	96	91	92	86	82	
III	100	99	96	86	106	123	106	101	99	105	88	
IV	111	115	104	95	106	123	107	97	106	92	114	
V	117	129	124	112	107	125	105	93	103	147	84	
VI	118	128	120	113	109	122	107	92	107	153	113	
VII	115	126	120	115	110	127	109	88	102	152	119	
VIII	109	121	118	108	104	123	102	90	97	150	105	
IX	115	131	124	111	103	120	103	95	103	109	100	
X	121	141	125	115	109	131	110	100	102	112	114	
XI	116	142	120	104	103	127	104	93	93	99	98	
XII	157	224	187	149	137	155	140	115	126	114	158	
*1971 I	96	111	92	76	100	142	100	92	86	109	90	
II	99	110	100	82	105	139	107	94	87	93	95	
III	110	117	112	94	113	160	114	102	95	104	98	
IV	119	134	121	101	118	174	118	106	106	117	128	
V	135	147	133	109	116	167	117	99	98	136	96	
VI	118	145	141	115	117	156	117	95	110	135	131	
VII	116	140	138	120	120	155	121	97	108	145	136	
VIII	111	133	131	110	113	161	112	97	98	134	115	
IX	115	139	133	115	110	159	110	104	95	106	113	
X	120	155	133	113	117	166	116	111	109	119	122	
XI	117	152	131	105	112	163	111	106	100	112	116	
	Henkilökunta — Personal — Personnel											
1969 ....	160 100	10 600	4 100	31 450	37 950	950	23 900	2 350	5 300	5 450	800	
1970 ....	163 250	11 500	4 100	31 600	38 850	900	24 600	2 450	5 050	5 850	800	

Ka. huomautusosasto vuoden ensimmäisessä numerossa — Se notavdelningen häfte 1 — See note section in the January issue.

<sup>1)</sup> Pl. liikevaihtoveron lisävero — Exkl. omsättningskattens tilläggningskatt — Excl. surtax on sales tax.

C 12	Siitä — Därav — Of which						C 18	C 19	Siitä — Därav — Of which				C 24	Vuosi ja kuukausi År och månad Year and month
	C 13	C 14	C 15	C 16	C 17	C 20			C 21	C 22	C 23			
Tekstiili-, vaatetus- ja jalkine- myyntimät Textilvaru-, konfektions- och skofabriker <i>Textiles, clothing, footwear</i>	Tekstiili- ja vaatetusalan yleismyymälät Allmänna textilvaru- och konfektionsaffärer <i>General textile and clothing shops</i>	Kankaat, langat, sisustus- tekstiilit, käsityöt Tyg, garn, inredningstextilier, handarbeten <i>Fabrics, yarn etc.</i>	Puku- ja turkistavara- myymälät Konfektions- och pälsvaru- affärer <i>Suits and furs</i>	Asuste- ja hattikaupat Ekipperings- och hattaffärer <i>Outfitting and hats</i>	Jalkine- ja skofabriker <i>Footwear</i>	Huonekalu- ja möbelaffärer <i>Furniture</i>	Rauta-, kone- ja maatalous- kärvikemyymälät Handeln med järnvaror, maskiner o. lantbruksredskap <i>Metalware, machinery</i>	Rautakaupat Järnhandel <i>Hardware</i>	Urhellu- ja retkelytärvikkeet Sport- o. kampingartiklar <i>Sporting and camping goods</i>	Sähkölaitteet, radiot yms. El- o. radioapparater o.d. <i>Electric apparatus and appliances</i>	Muut rautakaupat Andra affärer i järnbranschen <i>Others</i>	Kultaseppä- ja kelloliikkeet Guldsmids- och uraffärer <i>Jewellery and watch shops</i>		

Myynti (ml. lvv.) — Försäljning (inkl. oms.) — Sales (incl. sales tax) 1 000 000 mk

1 206.6	93.0	115.9	347.6	473.4	176.7	192.9	828.7	344.6	97.6	295.5	91.0	99.1	1968
1 229.8	94.0	105.1	349.7	480.9	200.1	215.3	949.3	386.7	105.8	367.1	89.7	104.8	1969
1 349.4	99.2	118.2	403.4	517.3	211.3	253.7	1 055.0	422.6	123.6	403.1	105.7	120.7	1970
77.2	6.0	8.3	21.9	30.5	10.5	20.0	68.1	21.7	7.9	32.3	6.2	7.1	1970 II
79.0	6.6	8.6	23.0	29.4	11.5	19.2	66.3	25.0	7.1	27.8	6.4	8.9	III
105.6	8.8	9.0	32.2	39.1	16.5	16.6	79.8	31.5	9.6	32.5	6.2	9.6	IV
125.5	9.0	8.6	38.7	46.8	22.4	16.9	86.6	36.9	12.8	28.6	8.3	9.5	V
112.9	7.5	7.6	34.4	45.1	18.3	19.0	95.2	39.0	14.0	33.3	8.9	10.3	VI
92.7	6.0	8.2	27.6	36.3	14.6	17.1	90.8	39.7	11.9	28.6	10.6	9.9	VII
92.1	6.1	9.3	25.9	35.9	14.9	23.8	90.4	39.4	11.3	29.3	10.4	9.7	VIII
110.4	9.0	10.3	32.7	41.7	16.7	24.0	93.4	39.1	9.4	35.0	9.9	9.2	IX
131.5	9.5	11.3	42.7	48.6	19.4	24.8	95.0	40.6	9.0	35.1	10.3	9.1	X
145.6	10.3	12.0	45.0	52.6	25.7	23.9	90.8	37.5	8.4	36.1	8.8	8.9	XI
185.9	13.0	15.8	51.0	79.6	26.5	31.1	134.5	51.4	13.6	54.9	14.6	21.1	XII
102.3	7.6	10.5	31.6	37.4	15.2	18.2	67.5	23.3	8.3	29.9	6.0	8.4	*1971 I
86.7	5.9	9.7	24.5	34.1	12.5	21.6	75.8	27.1	8.1	34.0	6.6	8.2	II
91.4	6.8	9.8	27.2	35.2	12.4	22.1	78.6	29.8	8.3	33.2	7.3	9.1	III
124.1	9.0	9.4	39.0	46.3	20.4	16.7	81.5	30.8	10.8	32.0	7.9	9.2	IV
135.0	9.0	9.6	41.5	50.6	24.3	20.0	130.3	42.3	15.1	63.6	9.3	11.9	V
121.6	8.1	9.7	36.3	47.7	19.8	20.1	94.4	40.3	15.0	29.8	9.3	10.9	<sup>1)</sup> VI
104.4	6.9	9.5	31.3	41.0	15.7	18.5	87.1	40.8	13.0	23.3	10.0	9.2	<sup>1)</sup> VII
98.5	7.0	10.3	27.8	37.9	15.5	26.0	97.0	43.5	12.0	31.7	9.8	9.6	<sup>1)</sup> VIII
117.9	9.6	10.6	34.4	44.9	18.4	28.1	97.9	45.2	9.6	33.8	9.3	9.1	<sup>1)</sup> IX
149.8	12.5	11.6	47.6	54.9	23.2	26.8	92.6	42.2	9.3	33.3	7.8	9.6	<sup>1)</sup> X
165.4	12.2	12.8	50.4	60.2	29.8	26.0	91.3	40.7	8.7	32.7	9.2	8.8	<sup>1)</sup> XI

Volymyymi-indeksi — Volymindex — Volume index (1968 = 100)

100	97	90	98	99	112	110	113	109	106	123	97	97	1969
108	103	100	112	106	116	125	121	111	121	134	112	113	1970
75	75	84	74	75	70	119	95	70	94	129	79	81	1970 II
77	82	88	77	73	76	114	92	80	85	111	82	100	III
102	110	91	108	96	110	99	110	100	114	129	80	108	IV
122	113	87	130	115	150	100	119	117	151	114	106	107	V
109	94	78	115	111	122	112	131	123	166	133	113	116	VI
90	76	84	92	89	97	101	124	126	141	114	137	111	VII
89	77	96	87	88	100	140	124	124	134	117	133	109	VIII
106	112	104	109	102	112	141	128	123	112	139	126	104	IX
126	117	114	142	119	126	146	130	128	105	139	131	102	X
139	128	121	149	128	166	141	124	118	97	143	112	100	XI
178	161	159	169	194	171	183	183	161	157	218	186	238	XII
98	94	105	104	91	98	107	92	72	96	118	72	89	*1971 I
82	72	96	81	83	81	126	103	84	93	135	79	93	II
87	83	97	90	86	80	129	106	92	95	132	87	93	III
118	110	92	128	112	132	97	110	95	123	128	95	94	IV
128	110	94	137	122	157	115	178	130	173	255	111	22	V
115	99	95	119	115	128	116	122	124	170	108	111	118	VI
99	85	93	103	99	101	107	113	125	149	86	118	101	VII
93	85	100	91	91	100	147	125	132	136	115	116	101	VIII
110	115	103	111	107	119	158	125	136	109	123	109	192	IX
139	150	111	153	130	150	151	118	126	105	121	91	96	X
153	147	123	162	142	191	143	115	121	96	118	105	88	XI

Henkilökunta — Personal — Personnel

20 550	1 150	1 950	5 400	9 350	2 700	2 450	10 400	3 600	1 550	4 200	1 050	2 350	1969
21 200	1 200	1 900	5 750	9 650	2 700	2 500	10 400	3 550	1 550	4 250	1 050	2 400	1970

Ks. huomautusosasto vuoden ensimmäisessä numerossa — Se notavdelningen häfte 1 — See note section in the January issue.

## 7. Kaupan myynti ja työllisyys (jatk.) — Handelns försäljning och sysselsättning (forts.) — Sales and employment of commerce

## a. Vähittäiskauppa — Detaljhandeln — Retailing

## b. Tukkukauppa — Partihandeln — Wholesale

Vuosi ja kuukausi År och månad Year and month	Kirje- ja paperikaupat Bok- och papperhandel Books and paper	Kemikaalikaupat Kemikalier Cosmetic retailing	Apteekit Apothek Pharmacies	Kukkukaupat Blomsterhandel Flowershops	Huoltoasemat Servicestationer Gas stations	Autokaupat Bilaffärer Automobile retailers	Muut myymälät Andra affärer Other special shops	Koko tukkukauppa Partiaffärer samlanlagt All wholesalers	Keskustukkukaupat Centraffärer Central wholesalers	Yleisliikkeen Allmänna partiaffärer General wholesalers	Elintarvikkeet (ml. maatalous- tuotteet) Livsmedel (inkl. lantbruksprod.) Food and beverages	Tekstiilit, vaatetus, nahka- ja turkkutuotteet Textil-, beklädnads- läder- o. pälsvävar Textile, clothing, leather articles
	C 25	C 26	C 27	C 28	C 29	C 30	C 31	C 32	C 33	C 34	C 35	C 36
	Myynti <sup>1)</sup> — Försäljning <sup>1)</sup> — Sales <sup>1)</sup> 1 000 000 mk											
1968 ....	274.9	134.3	326.7	64.5	849.4	1 207.4	294.6	13 798.1	4 695.1	1 253.7	896.2	309.2
1969 ....	281.6	139.8	346.5	73.8	912.9	1 829.2	335.8	16 751.2	5 362.3	1 466.7	1 066.0	350.4
1970 ....	300.8	144.2	371.2	83.4	1 005.0	1 949.4	360.2	19 466.8	6 016.9	1 797.8	1 080.1	385.3
1970 II	23.8	9.7	30.9	6.4	69.2	144.1	25.0	1 391.5	430.9	120.3	75.2	30.3
III	25.7	10.7	28.7	7.4	72.1	162.9	26.7	1 506.9	461.9	133.3	82.3	34.4
IV	16.4	10.9	32.4	7.1	76.0	208.0	29.1	1 671.5	512.1	152.7	97.6	42.2
V	19.7	10.9	30.7	10.0	85.4	186.1	30.4	1 621.8	515.9	155.1	89.8	25.4
VI	18.6	12.5	29.1	5.8	89.3	180.7	27.8	1 614.3	475.9	153.8	97.1	22.2
VII	18.0	11.3	27.7	4.4	91.8	157.9	27.9	1 552.7	520.7	164.2	93.5	17.4
VIII	19.3	11.1	26.9	4.3	88.5	136.5	27.0	1 596.2	535.6	146.4	83.1	35.4
IX	33.7	12.8	29.3	4.8	85.5	152.8	34.8	1 812.3	555.0	163.8	86.1	44.6
X	27.0	12.0	32.3	6.2	93.0	161.2	32.3	1 768.5	540.4	158.9	87.7	46.6
XI	25.4	11.1	33.0	6.8	90.2	158.9	31.2	1 713.8	518.4	149.4	107.5	38.4
XII	49.5	21.6	36.7	13.0	95.4	152.5	44.1	1 947.2	577.7	189.6	104.1	23.5
*1971 I	25.3	9.9	32.9	8.3	78.5	132.3	28.3	1 391.8	410.5	125.4	78.0	26.9
II	24.9	10.6	31.8	7.4	79.2	144.7	27.3	1 586.0	505.2	145.1	82.7	28.7
III	26.1	12.2	34.6	7.9	88.3	192.2	32.0	1 774.1	563.6	155.7	93.1	36.8
IV	20.9	12.4	35.4	7.9	90.4	200.9	29.8	1 798.4	572.9	162.2	99.8	37.6
V	20.7	11.7	34.1	11.0	97.2	318.3	40.0	1 918.7	580.4	175.2	101.4	31.0
VI	19.0	12.8	32.6	6.5	101.9	134.9	30.8	1 728.9	534.1	162.4	105.9	24.4
VII	19.2	12.6	30.9	4.7	105.6	107.9	30.5	1 598.4	560.4	177.3	102.0	14.7
VIII	27.8	11.4	29.9	5.1	99.2	107.9	33.0	1 837.5	621.8	173.0	103.6	41.4
IX	32.5	11.7	33.2	5.6	100.0	124.6	36.6	1 972.2	630.3	188.2	104.3	47.4
X	28.5	11.7	35.7	7.3	103.3	128.1	35.7	1 880.3	621.7	176.9	96.7	46.4
XI	27.6	11.3	38.7	8.4	99.9	127.6	35.3	1 918.9	598.8	188.3	110.1	40.2
	Volyyymi-indeksi — Volymindex — Volume index (1968 = 100)											
1969 ....	97	103	103	115	108	151	109	117	110	114	115	111
1970 ....	99	104	111	132	113	151	117	130	119	134	114	122
1970 II	96	84	111	119	94	135	99	113	102	108	95	116
III	104	93	103	137	98	152	104	121	109	119	104	131
IV	64	94	116	136	103	192	114	134	121	136	123	161
V	78	94	110	190	116	175	119	130	122	139	114	97
VI	73	108	105	110	121	170	108	130	113	138	124	85
VII	71	98	99	83	124	148	109	125	123	146	117	66
VIII	76	96	96	82	120	128	105	128	127	131	105	135
IX	132	110	105	92	116	142	136	146	132	147	109	170
X	106	103	116	118	124	149	126	142	129	143	112	177
XI	99	96	119	130	120	145	122	138	123	134	137	146
XII	193	185	127	248	124	138	172	156	137	171	133	90
*1971 I	96	85	114	157	97	119	110	109	97	111	99	101
II	95	87	111	141	96	129	106	123	117	127	103	108
III	99	99	120	150	107	171	122	138	131	136	116	138
IV	81	100	123	135	109	179	114	140	133	142	125	141
V	80	93	118	189	117	280	154	149	135	154	127	116
VI	73	101	113	111	121	110	118	138	123	142	132	91
VII	74	99	107	81	125	89	113	123	129	153	126	55
VIII	107	89	104	89	117	88	122	140	142	149	126	155
IX	124	91	115	96	116	100	135	149	143	161	127	178
X	109	91	124	126	119	102	131	142	141	151	117	173
XI	106	88	135	144	114	101	128	144	135	160	132	150
	Henkilökunta — Personal — Personnel											
1968 ....	4 950	3 100	5 300	2 100	8 850	10 250	4 900	71 150	13 700	4 800	3 950	2 250
1969 ....	4 950	3 100	5 300	2 100	8 850	10 250	4 900	71 700	14 000	4 800	4 200	2 150
1970 ....	4 950	2 850	5 450	2 200	9 000	10 450	5 000	73 150	13 400	5 000	4 250	2 200

Ks. huomautusosasto vuoden ensimmäisessä numerossa — Se notavdelningen i häfte 1 — See note section in the January issue.

<sup>1)</sup> Liikevaihtovero ml. vähittäiskaupassa, mutta pl. tukkukaupassa — Detaljhandeln inkl. och partihandeln exkl. omsättningskatt — Sales tax is incl. in retailing and excl. from wholesale.

(cont.)

Rautavarat, rakennusmateriaalit Järnvaror och byggnadsmaterial <i>Iron ware and construction materials</i>	Sähköt- ja radiotarvikkeet El- och radioapparater <i>Electric appliances and radios</i>	Paperi- ja konttoritarvikkeet Pappersvaror o. kontorsartiklar <i>Paper and office supplies</i>	Lääkkeet ja kemikaalivarat Medicin- o. kemikalievaror <i>Medicine and drugs</i>	Autot ja autotarvikkeet Bilar o. bilbehör <i>Automobiles</i>	Polttoaineet Bränslen <i>Fuels</i>	Koneet, metallituotteet ja osakka-aineet Maskiner, metallvaror o. råvaror <i>Machinery, metal products and raw materials</i>	Maatalouskoneet ja -tarvikkeet Lantbruksmaskiner o. redskap <i>Farm machines and farm equipments</i>	Puitavarat Trävaror <i>Timber</i>	Muut tukkuliikkeet Andra partiafärer <i>Other wholesalers</i>	Vuosi ja kuukausi År och månad <i>Year and month</i>
C 37	C 38	C 39	C 40	C 41	C 42	C 43	C 44	C 45	C 46	

Myynti (pl. lvv.) — Försäljning (exkl. oms.) — Sales (excl. sales tax) 1 000 000 mk

822.4	416.7	144.8	447.0	851.6	1 607.1	1 400.9	171.2	279.5	502.7	1968
1 122.2	579.5	179.0	526.8	1 177.7	1 768.2	1 867.1	252.5	405.0	627.8	1969
1 330.9	788.6	187.4	548.2	1 383.6	2 149.3	2 249.6	321.9	536.0	691.2	1970
97.4	52.2	12.9	42.9	89.8	176.9	167.2	20.2	28.4	46.9	1970 II
99.3	61.7	12.6	44.0	116.4	152.0	198.7	24.9	29.2	56.2	III
119.0	65.1	15.0	48.2	137.1	166.7	196.3	30.1	29.5	59.9	IV
130.5	59.5	12.3	42.7	137.1	153.5	183.3	28.9	31.4	56.4	V
136.0	59.0	12.4	47.7	129.4	155.8	193.1	23.7	48.4	59.8	VI
101.2	44.9	9.6	36.5	104.1	181.1	159.8	28.6	45.3	45.8	VII
100.7	70.8	14.7	41.0	94.8	173.1	170.3	25.9	51.7	52.7	VIII
114.2	83.0	29.6	48.7	117.4	206.7	203.8	32.0	61.9	65.5	IX
118.5	73.1	16.5	49.0	117.1	194.5	212.0	28.6	61.9	63.7	X
104.8	80.1	16.5	49.0	119.1	190.1	193.6	25.2	58.1	63.6	XI
142.6	89.0	21.7	54.8	129.6	229.9	214.8	38.9	60.1	70.9	XII
71.7	68.0	14.6	52.6	96.2	195.0	163.1	10.4	29.8	49.6	*1971 I
82.7	71.8	14.5	48.9	117.3	214.9	170.8	14.1	34.5	54.8	II
91.6	84.3	15.9	55.0	139.9	246.5	181.6	16.0	29.2	64.9	III
94.4	66.7	14.3	56.7	159.1	217.5	196.7	20.0	39.1	61.4	IV
113.0	87.4	13.5	56.4	233.7	194.6	208.3	19.8	40.6	63.4	V
122.2	67.5	12.1	58.9	92.5	215.7	195.3	18.8	61.6	57.5	VI
102.4	49.4	9.2	45.1	59.4	223.9	144.7	14.8	43.9	51.2	VII
105.6	84.5	15.9	51.3	62.3	242.2	204.8	16.9	55.4	58.8	VIII
115.2	97.4	31.1	58.2	91.9	227.0	218.4	20.9	61.9	80.0	IX
113.7	82.8	18.3	58.6	90.1	235.0	199.9	17.7	55.7	66.8	X
120.2	95.4	17.2	60.8	96.1	244.4	202.7	20.2	54.2	70.3	XI

Volyyymi-indeksi — Volymindex — Volume index (1968 = 100)

128	136	120	115	138	110	125	144	138	119	1969
137	169	122	119	153	133	138	169	170	129	1970
122	138	102	112	121	132	125	124	112	105	1970 II
124	163	99	115	156	114	148	152	116	125	III
146	171	117	126	183	124	145	184	116	133	IV
159	154	96	111	184	115	135	178	123	126	V
167	153	96	125	173	116	142	146	190	134	VI
125	116	75	95	139	135	118	181	174	103	VII
125	181	114	107	127	129	126	169	197	118	VIII
142	211	229	127	156	154	151	207	232	147	IX
147	186	127	128	155	144	155	183	229	144	X
130	206	128	128	156	140	142	160	215	144	XI
176	222	168	140	168	169	156	247	221	160	XII
88	168	107	134	123	130	117	66	106	109	*1971 I
101	177	107	122	149	143	122	88	123	120	II
112	208	117	137	177	164	130	100	104	139	III
115	167	107	141	202	145	141	125	137	130	IV
137	219	101	139	292	130	149	124	143	134	V
148	167	90	145	108	144	138	116	217	122	VI
124	122	68	110	69	149	102	94	154	108	VII
126	209	117	126	72	162	143	107	191	123	VIII
136	236	228	142	104	148	151	131	212	165	IX
134	200	134	143	101	154	138	109	192	137	X
142	231	122	148	108	160	140	124	186	143	XI

Henkilökunta — Personal — Personnel

5 400	3 500	2 050	3 900	3 900	4 450	14 650	1 350	2 250	5 000	1968
5 500	3 400	1 700	3 400	4 200	4 600	14 450	1 500	2 350	5 450	1969
5 600	3 750	1 750	3 300	4 550	4 950	14 500	1 750	2 550	5 600	1970

Ks. huomautusosasto vuoden ensimmäisessä numerossa — Se notavdelningen i häfte 1 — See note section in the January issue.

## 8. Ulkomaankauppa — Utrikeshandeln — Foreign trade

Vuosi ja kuukausi År och månad Year and month	Tuonti — Import — Imports								Vienti — Export — Exports							Viennin (+) tai tuonnin (-) enemmyyttä Överskott av exporten (+) eller importen (-) Export surplus (+) or import surplus (-)	
	Koko tuonti Total import	Reaali-ineet ja tuotantotarvikkeet Råmaterial och produktionsföremål — Raw materials and production supplies		Siitä Därav Of which		Poltto- ja voiteluaineet Bränslematerial o. smörjmedel Fuels and lubricants	Valmiit tavarat Färdiga varor Finished goods	Siitä Därav Of which		Koko vieni Total export	Maataloustuotteet Lantbruksprodukter Agricultural products		Metallituotteet Skogs- och metallvaruslättvaru- Foresty products	Siitä — Därav — Of which			
		Maatalous Lantbruk Agriculture	Teollisuus Industri Industry	Poltto- ja voiteluaineet Bränslematerial o. smörjmedel Fuels and lubricants	Investointitavarat Investeringsvaror Investment goods			Kulutustavarat Konsumtionsvaror Consumer goods	Maataloustuotteet Lantbruksprodukter Agricultural products		Metallituotteet Skogs- och metallvaruslättvaru- Foresty products	Teollisuustuotteet Industriprodukter Industrial products		Puuteollisuus Träindustri Woodworking	Paperiteollisuus Pappersindustri Paper industry		Metalli- ja konepajateollisuus Metall- och verkstadsindustri Metal industry and engineering
C 47	C 48	C 49	C 50	C 51	C 52	C 53	C 54	C 55	C 56	C 57	C 58	C 59	C 60	C 61	C 62		
	1 000 000 mk																
1964 .....	4 816	2 111	128	1 982	508	2 197	1 097	801	4 132	230	90	3 810	896	2 020	610	— 684	
1965 .....	5 265	2 361	184	2 178	515	2 389	1 183	878	4 566	252	60	4 252	920	2 166	800	— 699	
1966 .....	5 524	2 450	143	2 307	590	2 484	1 198	1 036	4 817	264	59	4 492	863	2 297	877	— 707	
1967 .....	5 794	2 546	133	2 413	668	2 580	1 245	1 117	5 231	261	54	4 911	866	2 384	1 081	— 563	
1968 .....	6 711	3 023	166	2 857	874	2 814	1 327	1 289	6 874	327	56	6 486	1 158	2 994	1 566	+ 163	
1969 .....	8 505	3 693	188	3 505	949	3 863	1 884	1 634	8 345	360	72	7 896	1 400	3 374	2 012	— 160	
1970 .....	11 071	4 918	177	4 741	1 243	4 910	2 526	2 004	9 687	426	88	9 156	1 544	3 789	2 437	— 1 384	
1970 I—XI	9 659	4 300	160	4 141	1 106	4 252	2 099	1 805	8 773	375	81	8 301	1 391	3 464	2 175	— 886	
XII	1 412	618	17	600	137	658	428	199	914	52	7	854	154	326	262	— 498	
*1971 I	879	369	19	350	96	413	240	155	868	58	4	805	115	305	277	— 11	
II	736	289	11	278	80	367	188	145	656	29	1	625	83	304	126	— 80	
III	915	344	14	330	78	493	260	191	656	55	3	597	93	308	62	— 259	
IV	954	361	19	342	83	510	268	194	694	27	3	663	116	297	133	— 260	
V	1 016	351	20	335	155	509	294	156	779	64	12	701	133	295	164	— 240	
VI	801	315	11	304	121	365	195	144	831	28	14	787	155	298	208	+ 30	
VII	865	358	11	347	133	374	215	150	847	33	9	804	160	288	273	— 18	
VIII	874	345	13	333	165	364	206	151	810	38	14	757	149	287	188	— 64	
IX	1 109	461	28	433	164	485	264	207	858	47	7	801	149	306	188	— 251	
X	1 075	435	20	415	142	498	304	181	921	45	8	866	166	351	196	— 154	
XI	1 024	413	14	399	134	478	270	186	964	47	7	908	165	322	259	— 60	
I—XI	10 246	4 040	179	3 862	1 351	4 856	2 700	1 860	8 883	472	82	8 315	1 484	3 361	2 072	— 1 363	
	Yksikköarvoindeksi — Enhetsvärdeindex — Unit value index (1962 = 100)																
1964 .....	103	106	106	106	96	102	103	101	108	108	109	107	111	104	113		
1965 .....	104	105	111	104	94	105	105	105	113	112	115	113	123	106	119		
1966 .....	104	104	112	103	91	108	110	107	112	116	112	112	122	105	119		
1967 .....	110	108	120	108	96	114	115	113	115	109	114	116	124	111	117		
1968 .....	132	128	133	128	121	139	142	137	136	132	127	136	144	130	140		
1969 .....	135	133	134	133	119	142	146	135	141	128	128	142	155	134	149		
1970 .....	147	147	142	147	129	152	159	142	156	111	135	159	165	148	176		
1969 X—XII	138	137	135	137	118	144	152	131	146	121	130	148	160	136	163		
1970 I—III	144	144	141	145	122	150	156	141	156	114	121	160	163	143	196		
IV—VI	146	146	139	147	126	151	158	142	156	108	141	159	164	147	179		
VII—IX	147	147	140	148	126	151	157	144	154	105	138	158	164	151	169		
X—XII	151	150	148	150	140	155	165	139	157	115	141	160	168	153	160		
*1971 I—III	163	156	155	156	164	169	174	160	169	134	145	172	172	158	192		
IV—VI	167	155	148	155	173	177	182	167	174	143	132	178	175	159	219		
VII—IX	168	156	146	156	173	179	188	164	169	149	152	171	176	157	182		
	Paljousindeksi — Volymindex — Volume index (1962 = 100)																
1964 .....	119	113	123	112	143	120	118	122	109	147	44	111	105	122	81		
1965 .....	129	128	168	126	147	127	126	129	114	156	28	118	97	128	101		
1966 .....	135	134	130	135	174	128	115	149	122	168	28	126	92	138	111		
1967 .....	135	133	113	135	187	126	111	152	129	166	25	133	90	135	140		
1968 .....	129	134	127	134	195	113	94	145	143	171	23	149	104	144	168		
1969 .....	160	158	142	159	215	152	133	186	167	195	30	174	118	158	204		
1970 .....	192	190	127	194	260	180	160	218	176	266	34	180	122	161	209		
1969 X—XII	187	190	172	191	245	175	143	236	190	252	35	196	134	172	235		
1970 I—III	162	154	110	156	227	159	138	197	152	307	7	153	76	151	166		
IV—VI	189	194	131	198	235	176	149	226	178	240	35	182	119	168	210		
VII—IX	186	190	147	192	276	166	144	205	182	262	56	185	148	163	196		
X—XII	228	221	119	227	299	219	205	244	193	256	37	199	142	162	275		
*1971 I—III	158	146	116	148	167	168	157	188	146	294	12	147	88	147	146		
IV—VI	169	151	136	151	224	174	170	182	150	231	46	152	120	141	139		
VII—IX	172	169	143	171	287	152	133	190	169	220	42	173	135	141	215		

Ks. huomautusosasto vuoden ensimmäisessä numerossa — Se notavdelningen i häfte 1 — See note section in the January issue.

## 9. Tärkeimpien tavarain tuonti — Importen av viktigare varor — Imports of certain commodities

SITC, Rev. N:o	081, 082	041—045	051—053	054—055	061.1—2	071.1	112	121	211, 611
Vuosi ja kuukausi År och månad Year and month	Kalat ja kala-valmisteet Fisk, fisk-konserver o.d. Fish and fish preparations	Vilja Spannmål Cereals	Hedelmät ja hedelmä-valmisteet Frukt, även beredda, konserverade m.m. Fruit and fruit preparations	Kasvikset ja kasvi-valmisteet Köksväxter, beredda eller konserverade m.m. Vegetables incl. prepared	Sokeri Socker Sugar	Kahvi, myös paahdettu Kaffe, även rostat Coffee, incl. roasted	Alkoholi-pitoiset juomat Alkoholhaltiga drycker Alcoholic beverages	Tupakka, valmistamaton Tobak, obearbetad Raw tobacco	Vuodot ja nahat Hudar, skinn och läder Hides, skins and leather
	1 000 kg						1 000 l	1 000 kg	
	C 63	C 64	C 65	C 66	C 67	C 68	C 69	C 70	C 71
1964	13 940	197 583	123 062	89 505	175 343	47 497	9 766	6 079	8 620
1965	16 531	238 087	128 160	75 214	122 601	40 145	10 170	5 805	7 633
1966	17 719	122 946	150 627	90 682	162 372	45 946	10 231	5 643	8 446
1967	14 622	160 940	143 745	88 674	201 295	50 219	11 944	7 887	8 378
1968	18 976	113 614	144 075	89 262	215 161	48 970	11 950	6 157	7 203
1969	18 569	65 058	170 221	113 565	216 974	55 084	13 120	8 048	9 451
*1970	19 899	86 266	163 466	29 383	213 304	79 779	15 013	6 013	9 149
*1970 IX	1 332	2 684	6 092	1 847	177	11 214	969	844	714
X	1 814	1 419	9 090	1 714	18 054	4 623	1 336	428	623
XI	1 513	2 716	12 036	2 084	35 403	7 412	1 471	1 198	593
XII	2 071	6 565	22 554	5 737	19 446	22 643	2 035	706	1 231
*1971 I	1 175	3 183	17 406	1 817	8 585	21	910	436	930
II	1 645	6 669	17 183	1 542	3 712	92	776	477	523
III	1 347	4 755	21 962	1 944	10 251	730	1 508	353	739
IV	1 346	4 218	24 271	2 215	500	1 005	790	405	671
V	1 049	16 991	13 647	2 750	7 104	1 533	1 269	573	618
VI	1 168	13 353	9 616	2 283	10 077	1 484	854	363	395
VII	1 404	4 544	10 122	845	52 360	1 331	1 642	140	634
VIII	1 864	4 256	5 622	786	5 843	2 105	1 020	730	452
IX	2 006	8 159	8 734	550	21 694	2 592	1 524	722	786
X	2 288	2 820	8 652	976	33 679	2 293	1 475	550	527
XI	1 304	4 366	11 475	11 383	10 400	2 895	1 989	517	468

SITC, Rev. N:o	221	231	242	262	263	266	271.s	281	321
Vuosi ja kuukausi År och månad Year and month	Öljysiemenet yms. Oljefrön o.d. Oil seeds etc.	Raaka-kautsu RA kautschuk rubber	Pyöreä ja kärkeästi syRJätty puutavara Bundvirke o. grovt kant- hugget virke <sup>1)</sup>	Villa ja muu karva Ull och andra hår Wool and hair	Puuvilla Bomull Cotton	Tekokuidut Konstfibrer Man-made fibres	Raaka-fofosatti Råfosfat Natural phosphates	Rautamalmi ja -rikaste Järnmalm och -slig Iron ore and concentrates	Kivihilli, koks, briketit yms. Stenkol, koks, briketter o.d. Coal, coke etc.
	1 000 kg		k-m <sup>2</sup> - m <sup>3</sup>	1 000 kg					
	C 72	C 73	C 74	C 75	C 76	C 77	C 78	C 79	C 80
1964	83 104	11 976	1 645 174	4 575	14 703	2 613	325 034	513 575	3 307 135
1965	69 604	14 803	2 231 737	3 778	17 745	2 639	366 753	970 117	3 352 045
1966	100 770	21 871	1 822 035	4 563	23 673	3 257	387 148	837 318	2 777 083
1967	108 168	17 630	1 666 561	4 594	15 368	3 553	351 834	641 087	2 795 450
1968	83 720	19 787	1 839 939	4 145	18 361	4 085	455 666	631 777	2 756 070
1969	97 663	22 297	1 829 118	3 887	15 377	6 113	507 684	1 207 391	3 225 226
*1970	118 369	29 728	2 704 097	3 356	15 598	6 925	394 419	747 551	4 066 080
*1970 IX	11 507	3 463	445 008	350	559	772	58 971	79 522	459 624
X	8 619	2 632	287 664	303	375	731	37 125	213 001	425 218
XI	2 801	1 818	343 008	259	277	477	17 114	31 466	357 273
XII	28 146	3 773	667 504	320	462	747	36 585	157 218	381 910
*1971 I	14 919	2 387	166 115	328	409	336	61 746	160 083	211 713
II	75	1 986	72 062	448	2 196	523	11 024	78 581	180 160
III	28 120	2 414	173 147	442	4 444	591	25 145	53 706	201 344
IV	109	1 051	62 031	475	2 305	522	43 671	13 380	227 037
V	14 688	3 338	118 798	444	584	529	69 172	34 974	342 054
VI	9 622	1 378	220 383	300	1 649	195	34 095	—	300 475
VII	5 261	2 194	214 249	136	621	515	50 385	92 315	424 348
VIII	5 554	2 351	244 981	240	1 052	468	3 700	84 358	386 046
IX	6 258	1 867	399 558	394	445	642	90 804	94 206	462 799
X	1 244	2 923	466 263	252	1 570	389	82 159	128 626	371 720
XI	10 355	2 392	221 426	320	2 182	664	55 538	45 890	288 733

Ks. huomautusosasto vuoden ensimmäisessä numerossa — Se notavdelningen i häfte 1 — See note section in the January issue.

<sup>1)</sup> Wood in the rough and roughly squared, cu. m solid measure.

## 9. Tärkeimpien tavarain tuonti (jatk.) — Importen av viktigare varor (forts.) — Imports of certain commodities (cont.)

SITC, Rev. N:o	331	332	512	513, 514	531—533	541	561	581	621, 629
	Kivennäisöljy, raaka Mineralölja, rå <i>Petroleum, crude</i>	Kivennäisöljytuotteet Mineralölje-produkter <i>Petroleum products</i>	Orgaaniset kemikaalit Organiska kemikalier <i>Organic chemicals</i>	Epä-organiset kemikaalit Oorganiska kemikalier <i>Inorganic chemicals</i>	Värit, väriaineet yms. Färger, färgämnen o.d. <i>Paints, dyestuffs, etc.</i>	Lääkkeet ja farmaseuttiset tuotteet Mediciner o. farmaceutiska produkter <i>Medicinal and pharmac. products</i>	Lannoitteet, valmistetut Gödselmedel, tillverkade <i>Fertilizers, manufactured</i>	Muovit yms. Plaster o.d. <i>Plastic materials etc.</i>	Kautsuteokset ja -puoli- valmistetut Gummivaror och halvfabrikat <i>Articles and materials of rubber</i>
	1 000 kg								
	C 81	C 82	C 83	C 84	C 85	C 86	C 87	C 88	C 89
1964 .....	3 089 130	2 404 868	42 382	308 761	13 083	1 875	364 205	74 805	3 405
1965 .....	2 307 886	3 168 078	49 653	343 171	12 770	2 280	299 287	94 519	15 744
1966 .....	2 900 573	4 213 155	55 537	325 950	14 518	2 457	326 490	105 252	16 622
1967 .....	4 970 300	3 252 999	74 551	310 979	14 788	2 398	273 125	109 696	16 317
1968 .....	5 814 194	3 256 561	87 900	351 892	14 344	2 603	283 487	135 233	16 833
1969 .....	7 065 466	3 152 483	114 661	407 740	16 912	2 690	379 863	160 192	22 287
*1970 .....	9 753 216	3 193 910	115 057	483 501	18 521	2 645	342 859	205 354	27 076
*1970 IX	650 924	421 082	9 096	52 833	1 700	296	44 382	19 499	2 752
X	824 310	239 012	11 213	47 683	1 705	243	22 938	16 475	3 096
XI	977 496	289 451	10 143	39 114	1 750	217	18 320	19 436	2 529
XII	929 162	406 193	9 291	59 759	1 969	231	23 096	22 144	2 511
*1971 I	654 039	170 177	8 724	40 586	1 447	249	33 433	16 757	1 816
II	338 282	236 150	3 458	30 201	1 041	279	12 036	13 584	1 878
III	388 667	188 525	5 370	32 791	1 231	260	22 352	15 358	2 471
IV	578 833	131 044	3 494	35 548	1 407	266	32 378	15 483	2 949
V	1 013 332	227 704	6 354	31 179	1 527	243	37 009	16 555	2 165
VI	886 351	179 783	8 495	41 508	1 459	235	14 669	16 515	2 330
VII	811 632	155 236	4 219	37 540	1 479	280	4 709	12 984	2 055
VIII	1 095 678	272 902	6 787	36 877	1 982	206	51 714	16 359	1 817
IX	778 927	444 839	8 010	45 629	1 873	291	31 758	23 482	2 949
X	694 679	340 894	9 390	42 333	1 829	259	37 979	16 348	2 768
XI	598 996	389 025	6 322	40 756	1 888	263	16 100	21 144	2 231

SITC, Rev. N:o	629.1	651	652, 653	671—679	682	684	711	712	712.5
	Siltä ajoneuvojen ym. renkaat Av dem däck o. slangar för fordon m.m. <i>Of which tyres and tubes for vehicles etc.</i>	Langat Garn och tråd <i>Yarn and tread</i>	Kankaat Tyger <i>Woven fabrics</i>	Rauta ja teräs <sup>1)</sup> Järn och stål <sup>1)</sup> Iron and steel <sup>1)</sup>	Kupari <sup>1)</sup> Koppar <sup>1)</sup> Copper <sup>1)</sup>	Alumiini <sup>1)</sup> Aluminium <sup>1)</sup> Aluminium <sup>1)</sup>	Volmakoneet <sup>2)</sup> Kraft- alstrande maskiner <sup>3)</sup> Power generating machinery <sup>3)</sup>	Maatalouskoneet ja -laitteet Lantbruksmaskiner och -redskap <i>Agricultural machinery</i>	Siltä traktori, pl. noja- perävaunu- traktoriit Av dem traktor, exkl. semitrailers <sup>3)</sup>
	1 000 kg								
	C 90	C 91	C 92	C 93	C 94	C 95	C 96	C 97	C 98
1964 .....	8 342	12 656	6 603	663 128	7 759	19 690	11 801	31 080	11 672
1965 .....	10 672	11 130	6 796	692 378	15 213	20 628	12 192	40 253	14 073
1966 .....	10 822	14 094	9 732	729 020	15 903	25 899	9 399	37 846	12 929
1967 .....	10 789	13 678	10 150	725 938	10 963	28 243	9 591	25 616	8 792
1968 .....	11 379	13 695	9 994	623 472	11 827	26 623	9 506	21 196	7 771
1969 .....	15 583	19 653	13 544	731 856	10 885	32 645	11 100	31 430	10 621
*1970 .....	18 446	22 043	17 668	938 995	19 529	38 830	13 262	35 773	10 828
*1970 IX	1 971	1 882	1 479	77 902	1 809	3 643	948	2 762	584
X	2 332	1 808	1 248	67 740	1 357	3 469	1 397	2 370	865
XI	1 754	1 873	1 273	72 821	1 658	3 293	1 599	1 656	456
XII	1 602	2 350	1 755	77 721	3 985	3 446	2 535	3 945	1 428
*1971 I	1 191	2 117	1 464	57 818	937	2 967	1 094	673	497
II	1 168	1 586	1 413	41 768	1 009	2 240	953	754	1 035
III	1 736	2 027	1 694	42 329	663	1 421	841	1 250	1 224
IV	2 249	1 936	1 329	76 903	1 742	3 664	1 285	1 948	1 299
V	1 469	1 904	1 293	57 024	435	2 847	1 906	3 102	981
VI	1 768	1 217	1 285	49 136	883	2 222	1 171	1 094	774
VII	1 294	1 626	1 339	55 433	590	2 506	1 383	1 675	779
VIII	1 236	1 633	1 433	57 712	1 036	4 252	1 976	651	958
IX	2 278	2 006	1 807	58 892	1 032	1 922	1 756	764	788
X	1 969	1 744	1 318	58 057	1 656	3 483	2 349	438	373
XI	1 461	1 814	1 222	53 626	4 002	3 619	1 151	846	564

Ks. huomautusosasto vuoden ensimmäisessä numerossa — Se notavdelningen i häfte 1 — See note section in the January issue.

<sup>1)</sup> Myös valanteet, tangot, langat, levyt, putket yms. — <sup>2)</sup> Ei sähkökäyttöiset.<sup>3)</sup> Inkl. göt, stänger, trådar, plåtar, rör o.d. — <sup>4)</sup> Exkl. elektriska.<sup>5)</sup> Incl. ingots, bars, wires, plates, tubes etc. — <sup>6)</sup> Excl. electric — <sup>7)</sup> Of which tractors, excl. for tractor trailer.

## 9. Tärkeimpien tavarain tuonti (jatk.) — Importen av viktigare varor (forts.) — Imports of certain commodities (cont.)

SITC, Rev. N:o	714	715, 717, 718	719	722.1	722.2, 723	724	725	726, 729	732.1-8, 6, 7
Vuosi ja kuukausi År och månad Year and month	Konttori-koneet Kontors-maskiner Office machines	Teollisuus-koneet <sup>1)</sup> Industri-maskiner <sup>1)</sup> Machines for industries <sup>1)</sup>	Muut koneet ja laitteet sekä osat <sup>1)</sup> Andra maskiner o. apparater samt delar <sup>1)</sup> Other machinery and appliances incl. parts <sup>1)</sup>	Sähkövoimakoneet Elektriska kraft-maskiner Electric power machinery	Sähköasennustarvikkeet ja eristetty sähkölanka ja -kaapeli Elektrisk Installationsmateriel, isolerad tråd och kabel <sup>1)</sup>	Puhelu-, lennätin-, radio-, tv-, tutka- yms. laitteet Telefon-, telegraf-, radio-, tv-, radar- o. d. apparater Telecommunication apparatus	Sähköllä toimivat kotitalous-koneet ja -laitteet Elektriska hushålls-maskiner o. -apparater Domestic electrical equipment	Muut sähkö-koneet ja -laitteet Andra elektriska maskiner o. -apparater Other electrical machinery and apparatus	Autot ja niiden alustat Automobiler o. underreden till dem Automobiles and automobile chassis
	1 000 kg								kpl—st.
	C 99	C 100	C 101	C 102	C 103	C 104	C 105	C 106	C 107
1964 .....	1 028	26 365	38 822	4 961	2 808	4 057	5 096	10 947	105 513
1965 .....	1 105	28 040	51 694	6 135	3 629	3 355	6 257	11 638	117 557
1966 .....	1 296	28 503	48 314	4 919	3 420	2 742	6 324	11 824	94 843
1967 .....	1 255	25 340	48 962	4 990	3 807	2 691	8 322	11 235	78 329
1968 .....	1 022	23 393	39 765	4 233	3 006	2 664	8 329	11 030	61 944
1969 .....	1 065	30 184	47 575	4 744	3 857	2 964	10 080	13 561	106 074
*1970 .....	1 556	39 204	68 938	6 267	6 425	4 285	13 709	15 231	116 941
*1970 IX	153	3 365	6 624	604	659	382	1 346	1 386	8 758
X	148	6 043	5 903	444	635	438	1 117	1 645	8 932
XI	142	4 567	6 908	643	542	426	1 245	1 447	7 909
XII	213	6 566	12 749	823	961	434	1 042	1 968	9 752
*1971 I	135	4 527	6 452	754	670	364	866	1 234	6 886
II	103	2 702	5 621	567	397	358	740	1 055	10 772
III	156	4 465	6 472	817	541	462	1 464	1 561	13 831
IV	110	4 078	6 404	796	705	486	1 161	1 362	16 389
V	122	4 666	6 544	712	762	456	969	1 372	14 914
VI	100	4 286	5 870	642	567	311	914	885	7 041
VII	98	3 632	5 963	694	748	317	1 077	852	2 967
VIII	105	2 907	5 655	591	688	350	749	1 332	2 558
IX	128	4 217	6 240	632	1 109	463	1 119	1 462	4 032
X	121	◆13 278	5 558	598	1 098	524	1 043	1 369	3 867
XI	145	4 822	5 810	565	1 156	444	1 330	1 276	5 733

<sup>1)</sup> Ei sähkökäyttöiset — <sup>2)</sup> Exkl. elektriska — <sup>3)</sup> Excl. electric — <sup>4)</sup> Electric installation apparatus, insulated wire and cable.

## 10. Tärkeimpien tavarain vienti — Exporten av viktigare varor — Exports of certain commodities

SITC, Rev. N:o	022	023	024	025	211, 611	212, 613	242	243	251.2	251.6—9
Vuosi ja kuukausi År och månad Year and month	Kulva-malto ym. Tormjök o. d. Milk, dry etc.	Vol Smör Butter	Juusto Ost Cheese	Munat Ägg Eggs	Vuodot ja nahat Hudar, skinn och läder Hides, skins and leather	Turkis-nahat Pälaskinn Fur skins	Pyöreä ja karkeasti syrjätty puutavara Rundvirke o. grovt kant-hugget virke <sup>1)</sup>	Sahattu ja höylätty puutavara Sågade och hyvlade trävaror Wood, shaped or simply worked	Puuhioke Slipmassa Mechanical wood pulp	Selluloosa Cellulosa Chemical wood pulp
	1 000 kg						1 000 k-m <sup>2)</sup> m <sup>2</sup> f	1 000 k-m <sup>2)</sup> m <sup>2</sup> f	1 000 kg	
	C 108	C 109	C 110	C 111	C 112	C 113	C 114	C 115	C 116	C 117
1964 .....	20 112	23 952	21 576	8 136	7 538	121	1 376	4 680	174 504	1 950 373
1965 .....	26 110	19 353	19 724	9 874	9 165	151	803	4 124	149 073	1 968 757
1966 .....	18 746	18 042	21 132	12 460	6 432	172	709	3 790	130 102	2 088 005
1967 .....	15 055	16 222	15 919	15 774	8 068	234	663	3 481	117 558	2 006 374
1968 .....	16 415	18 174	17 236	13 300	6 292	300	484	3 963	81 498	2 142 619
1969 .....	19 920	18 775	17 710	10 498	4 769	300	739	4 481	58 955	2 157 583
*1970 .....	24 448	29 416	21 043	17 148	6 753	389	1 078	4 710	43 646	2 013 220
*1970 IX	3 182	3 240	2 709	1 195	457	26	149	510	2 218	166 406
X	1 094	2 353	2 108	1 575	452	13	116	494	3 602	181 381
XI	1 206	1 300	1 587	1 863	776	13	63	462	1 924	153 050
XII	1 589	2 599	2 282	2 278	501	47	65	439	4 188	174 508
*1971 I	1 914	2 589	1 288	3 120	532	60	23	341	3 134	143 586
II	1 689	2 253	1 493	3 023	418	9	5	178	1 054	131 188
III	1 827	2 541	1 331	2 398	421	66	12	177	2 663	100 945
IV	2 156	1 051	1 342	1 367	755	74	14	288	1 672	113 953
V	2 506	1 112	1 525	1 747	528	85	249	363	1 950	123 445
VI	1 741	892	1 687	1 884	485	20	223	470	2 012	145 321
VII	1 823	1 183	1 428	1 515	239	8	65	583	2 702	94 317
VIII	2 327	841	1 865	1 425	922	16	93	488	1 518	107 440
IX	1 654	1 357	1 383	1 271	722	43	74	441	3 102	115 129
X	2 111	1 776	2 589	1 681	753	17	49	490	2 174	125 734
XI	1 947	2 285	2 267	2 115	772	10	63	497	3 155	112 290

Ks. huomautusosasto vuoden ensimmäisessä numerossa — Se notavdelningen i häfte 1 — See note section in the January issue.

<sup>1)</sup> Wood in the rough or roughly squared.

## 10. Tärkeimpien tavarain viennit (jatk.) — Exporten av viktigare varor (forts.) — Exports of certain commodities (cont.)

SITC, Rev. N:o	266	283.5	513, 514	631.1—2	632.4	641.1—5, 7—9	641.6	642	652, 653
Vuosi ja kuukausi År och månad Year and month	Tekokuidut Konstfibrer Man-made fibres	Sinkkimalmi ja -rikaste Zinkmalm och -silg Zinc ores and concentrates	Epä- orgaaniset kemikaalit Oorganiska kemikalier Inorganics	Vaneri, rimalevy yms. Kryssfaner, lamellträ o.d. Veneers, plywood etc.	Rakennus- puusepänteokset Byggnads- snickerier Builders woodwork	Paperi ja pahvi Papper och papp Paper and paperboard	Puukultu- levyt Träfiber- plattor Fibre boards	Paperi- ja pahviteokset Varor av papper eller papp Articles of paper or paperboard	Kankaat Tyger Woolen fabrics
	1 000 kg			k-m <sup>a</sup> — m <sup>a</sup> f	1 000 kg				
	C 118	C 119	C 120	C 121	C 122	C 123	C 124	C 125	C 126
1964 .....	17 745	147 255	19 342	439 884	5 049	2 506 130	164 467	104 958	3 022
1965 .....	20 785	147 628	24 142	460 773	6 349	2 672 891	143 661	108 144	3 714
1966 .....	26 289	112 542	28 245	460 019	5 121	2 899 932	131 239	111 571	4 263
1967 .....	23 517	115 327	38 870	485 596	8 945	2 818 420	138 585	121 834	5 109
1968 .....	25 842	125 947	69 636	543 383	6 963	3 040 763	146 551	132 992	4 826
1969 .....	26 608	133 591	57 741	614 076	13 925	3 434 125	150 882	154 087	6 254
*1970 .....	30 833	2 111	145 366	604 922	24 950	3 559 014	151 927	173 164	5 970
*1970 IX	2 483	—	18 848	46 539	2 746	296 276	13 568	14 682	433
X	2 174	—	20 954	58 738	3 034	308 776	12 883	17 242	492
XI	2 226	—	23 675	47 578	2 465	290 502	14 246	18 271	631
XII	2 956	—	18 236	63 484	2 426	292 437	13 561	16 319	534
*1971 I	2 789	—	14 533	42 999	2 079	286 054	12 698	14 751	508
II	2 637	—	721	44 051	2 075	282 092	9 051	15 785	453
III	2 755	—	398	51 583	1 844	320 049	12 732	17 529	619
IV	2 981	—	1 704	50 818	1 766	288 643	13 366	18 144	567
V	2 516	—	2 368	51 499	2 867	271 206	14 569	18 166	567
VI	2 828	—	9 176	50 473	2 629	263 263	15 299	12 952	527
VII	2 621	300	10 467	34 556	2 198	150 516	12 917	10 514	222
VIII	1 886	—	10 174	38 353	3 065	296 711	12 982	11 343	420
IX	2 782	—	14 380	47 803	2 570	296 667	8 482	16 973	606
X	2 589	—	3 759	51 673	2 065	354 818	16 559	20 639	653
XI	2 881	—	9 953	52 043	1 937	320 198	11 948	21 132	627

SITC, Rev. N:o	671—679	682	715, 717, 718	711, 712, 719	722.1	723.1	724	821
Vuosi ja kuukausi År och månad Year and month	Rauta ja teräs <sup>1)</sup> Järn och stål <sup>1)</sup> Iron and steel <sup>1)</sup>	Kupari <sup>1)</sup> Koppar <sup>1)</sup> Copper <sup>1)</sup>	Teollisuus- koneet <sup>2)</sup> Industrimaskiner <sup>2)</sup> Machines for industries <sup>2)</sup>	Muut koneet ja laitteet sekä osat <sup>3)</sup> Andra maskiner och apparater samt delar <sup>3)</sup> Other machinery and appliances incl. parts <sup>3)</sup>	Sähkövoima- koneet Elektriska kraftmaskiner Electric power machinery	Eristetty sähkölanka ja kaapeli För elektriskt ändamål isolerad tråd och kabel Insulated wire and cable	Puhelu-, len- nätin-, radio-, tv-, tutka- yms. laitteet Telefon-, tele- graf-, radio-, tv-, radar- o.d. apparater Telecom- munications apparatus	Huonekalut Möbler Furniture
	1 000 kg							
	C 127	C 128	C 129	C 130	C 131	C 132	C 133	C 134
1964 .....	508 780	16 188	9 149	19 939	2 595	13 728	275	3 089
1965 .....	827 527	13 973	11 549	26 334	3 668	13 305	602	3 990
1966 .....	817 757	24 707	16 493	27 156	3 320	17 029	713	3 988
1967 .....	851 666	24 122	20 579	29 684	4 574	15 356	880	5 065
1968 .....	845 222	23 859	23 020	41 217	5 061	14 970	1 280	7 967
1969 .....	835 003	22 604	34 504	55 498	6 634	17 655	2 084	11 877
*1970 .....	773 829	18 355	25 334	54 487	7 590	19 654	7 677	12 427
*1970 IX	57 423	1 341	1 304	5 250	808	1 909	385	1 179
X	60 635	1 773	2 446	4 182	830	1 924	457	1 572
XI	86 032	1 551	2 145	4 470	836	1 964	429	1 168
XII	61 479	1 897	2 757	4 014	539	574	445	1 351
*1971 I	99 838	3 549	2 920	4 346	687	1 296	343	728
II	50 742	627	738	1 629	433	398	330	645
III	3 862	135	454	1 120	320	362	360	898
IV	22 595	1 459	1 201	2 479	598	1 223	316	1 219
V	48 551	1 472	1 744	2 971	620	1 600	314	1 247
VI	88 143	1 825	1 915	4 066	727	2 293	336	1 230
VII	60 600	1 808	2 170	3 607	238	1 123	149	570
VIII	48 597	2 570	1 895	5 036	641	1 886	250	782
IX	36 602	1 584	1 725	4 381	822	1 949	348	1 110
X	45 346	1 709	2 224	5 063	719	2 882	387	1 266
XI	67 474	1 708	2 949	4 435	809	2 349	459	1 545

Ks. huomautusosasto vuoden ensimmäisessä numerossa — Se notavdelningen i häfte 1 — See note section in the January issue.

<sup>1)</sup> Myös valanteet, tangot, langat, levyt, putket yms. — <sup>2)</sup> Pl. sähkökäyttöiset — <sup>3)</sup> Pl. konttorikoneet.

<sup>1)</sup> Inkl. göt, stänger, trådar, plåtar, rör o.d. — <sup>2)</sup> Exkl. elektriska — <sup>3)</sup> Exkl. kontorsmaskiner.

<sup>1)</sup> Incl. ingots, bars, wires, plates, tubes, etc. — <sup>2)</sup> Excl. electric — <sup>3)</sup> Excl. office machines.

11. Suomen Pankki — Finlands Bank — The Bank of Finland

a. Tärkelmät tilit ja setelinanto-oikeus — Viktigare konton och sedelutgivningsrätt — Certain accounts and right of note issue

Vuoden ja kuukauden lopussa Vid utgången av At the end of	Kulta ja ulkomaiset saatavat Guld och fordringar på utlandet <i>Gold and other foreign assets</i>			Saatavat kotimaisilta pankilta Fordringar på inhemska banker <i>Claims on domestic banks</i>			Muu luotonanto Övrig kreditgivning <i>Other lending</i>	Muut varat Övriga tillgångar <i>Other assets</i>	Taseen loppusumma Balansens slutsumma <i>Total</i>	Liikkeessä olevat setelit Utelöpande sedlar <i>Notes in circulation</i>
	Kultaosuus Kansainvälisessä Valuuttarahastossa Guldtranchen i Internation. Valutafonden <i>IMF gold tranches</i>	Erittelyt nosto-oikeudet Särskilda dragningsrätter <i>Special drawing rights</i>	Muut ulkomaiset saatavat Övriga fordringar på utlandet <i>Other foreign assets</i>	Diskon- tatut vekselit Diskon- terade væklar <i>Discounted bills</i>	Redi- kontatut vekselit Redi- konterade væklar <i>Redi-counted bills</i>	Shekkitilit Check- ræknin- gar <i>Cheque accounts</i>				
	1 000 000 mk									
	D 1	D 2	D 3	D 4	D 5	D 6	D 7	D 8	D 9	D 10
1966	100	—	537	—	915	—	261	312	2 126	1 106
1967	—	—	799	—	868	—	425	546	2 637	1 052
1968	—	—	1 477	—	618	107	314	221	2 738	1 160
1969	173	—	1 260	—	550	87	318	627	3 015	1 298
1970	280	98	1 586	827	9	3	283	689	3 776	1 344
1971	268	197	2 311	848	1	—	340	597	4 562	1 479
1971 I	280	183	1 647	731	2	3	271	769	3 886	1 255
1971 II	280	183	1 674	848	7	1	232	731	3 956	1 280
1971 III	280	183	1 798	785	1	6	229	656	3 938	1 204
1971 IV	272	192	1 667	856	1	7	228	703	3 926	1 259
1971 V	272	193	1 547	893	1	4	298	726	3 934	1 360
1971 VI	272	193	1 673	877	1	16	347	762	4 141	1 355
1971 VII	268	197	1 909	821	1	7	380	716	4 299	1 341
1971 VIII	268	197	1 907	785	0	15	379	714	4 265	1 307
1971 IX	268	197	1 846	866	1	15	372	743	4 308	1 322
1971 X	268	197	1 896	1 097	1	5	380	715	4 559	1 373
1971 XI	268	197	2 037	1 109	1	19	344	714	4 689	1 396
1971 XII	268	197	2 311	848	1	—	340	597	4 562	1 479
1972 I	268	282	2 537	714	1	22	329	574	4 727	1 369

Vuoden ja kuukauden lopussa Vid utgången av At the end of	Vaadittaessa maksettavat sitoumukset Vid anfordran betalbara förbindelser <i>Liabilities payable on demand</i>						Määräaik. sitoumukset Tidsbundna förbindelser <i>Term liabilities</i>		Setelin- anto- oikeus Sedelut- givnings- rätt <i>Right of note issue</i>	Käytössä oleva sete- linanto- oikeus Utnyttjad sedelut- givnings- rätt <i>Utilized right of note issue</i>	Setelin- antovara Sedel- utgiv- nings- reserv <i>Unused right of note issue</i>
	Ulkom. valuutta- tilit Utländska valuta- konton <i>Foreign exchange accounts</i>	Ulkom. markka- tilit Utländska mark- konton <i>Mark accounts of holders abroad</i>	Valtion shekkitilit Statens check- rækning <i>Cheque account of the Treasury</i>	Posti- pankin shekkitilit Post- bankens checkrækn. <i>Cheque account of Posti- pankki</i>	Yksitysten pankkien shekkitilit Privata bankernas checkrækn. <i>Cheque account of private banks</i>	Muut Övriga <i>Others</i>	Ulkomaiset Utländska <i>Foreign</i>	Kotimaiset Inhemska <i>Finnish</i>			
	1 000 000 mk										
	D 11	D 12	D 13	D 14	D 15	D 16	D 17	D 18	D 19	D 20	D 21
1966	61	16	40	17	14	31	85	42	1 337	1 291	313
1967	75	14	4	17	10	19	339	214	1 499	1 195	47
1968	62	12	3	3	39	16	21	525	2 177	1 302	304
1969	92	1	4	4	10	13	8	300	1 933	1 422	876
1970	94	12	2	4	1	13	—	633	2 465	1 470	511
1971	297	30	2	2	9	18	—	905	3 276	1 838	1 438
1971 I	66	11	2	3	—	14	—	771	2 610	1 352	1 258
1971 II	67	10	3	2	—	14	—	821	2 637	1 377	1 260
1971 III	76	10	14	18	—	15	—	832	2 761	1 338	1 423
1971 IV	76	11	2	0	—	13	—	764	2 559	1 362	1 197
1971 V	45	11	1	0	—	15	—	690	2 512	1 372	1 140
1971 VI	50	9	23	44	—	15	—	852	2 638	1 497	1 141
1971 VII	65	16	43	62	—	15	—	955	2 874	1 542	1 332
1971 VIII	133	9	14	11	—	15	—	995	2 872	1 490	1 382
1971 IX	183	9	0	0	—	16	—	998	2 811	1 531	1 280
1971 X	236	10	22	79	—	16	—	1 026	2 861	1 738	1 123
1971 XI	233	28	39	162	—	15	—	1 004	3 002	1 875	1 127
1971 XII	297	30	2	2	9	18	—	905	3 276	1 838	1 438
1972 I	312	37	17	71	—	14	—	1 003	3 587	1 822	1 765

b. Allin diskonttokorko 1949 1/2 —1949 30/6 6 3/4 % 1951 16/12—1954 30/11 5 3/4 % 1959 1/3—1962 29/3 6 %  
 Lägsta diskontranta 1949 1/7 —1950 2/11 5 3/4 % 1954 1/12—1956 18/4 5 % 1962 30/3—1962 27/4 7 %  
 Lowest discount rate 1950 3/11—1951 15/12 7 3/4 % 1956 19/4 —1959 28/2 6 1/2 % 1962 28/4— 6 %

Ks. huomautusosasto vuoden ensimmäisessä numerossa — Se notavdelningen i häfte 1 — See note section in the January issue.

## 12. Rahalaitosten ottolainaus yleisöltä — Penninginrättningarnas inlåning från allmänheten — Deposits in banking establishments

Vuoden ja kuukauden lopussa Vid utgången av At the end of	Liikepankit (ml. OKO) Affärsbanker (inkl. ACA) Commercial banks (incl. OKO)			Siltä — Därav — Of which			Säästöpankit Sparbanker Savings banks			Osuuskauppojen säästökassat — Handelslagens sparkassar — *)	
	Talletukset Depositioner Deposits	Shekkitilit Check-räkningar Cheque accounts	Yhteensä Summa Total	Osuuspankkien Keskuspankki Oy Andelsbankernas Centralbank Ab Central Bank of the Co-operative Banks of Finland Ltd			Tallet. Depositioner Deposits	Shekkit. Check-räkningar Cheque accounts	Yhteensä Summa Total	SOK:n jäsenosuuksuudet SOK:s medlemsandelarlag *)	KK:n jäsenosuuksuudet KK:s medlemsandelarlag Co-operative Union
				Tallet. Depositioner Deposits	Shekkit. Check-räkningar Cheque accounts	Yhteensä Summa Total					
1 000 000 mk											
	D 22	D 23	D 24	D 25	D 26	D 27	D 28	D 29	D 30	D 31	D 32
1966 ....	3 660.9	639.8	4 300.7	23.6	14.3	37.9	3 329.9	111.6	3 441.5	180.3	200.4
1967 ....	4 103.1	661.5	4 764.6	22.3	11.7	34.0	3 644.6	97.5	3 742.1	216.1	215.3
1968 ....	4 597.8	856.2	5 454.0	17.1	23.5	40.6	3 966.4	133.3	4 099.7	237.8	227.2
1969 ....	5 236.3	1 057.4	6 293.6	16.9	14.5	31.4	4 333.1	171.4	4 504.4	275.5	246.0
1970 ....	6 098.7	1 142.7	7 241.4	15.6	26.1	41.7	4 846.9	182.2	5 029.1	311.6	262.6
1971 ....	6 961.4	1 343.2	8 304.6	25.2	23.7	48.9	5 447.0	207.3	5 654.3	357.0	285.3
1971 I	6 139.7	1 132.8	7 272.5	16.2	19.1	35.3	4 903.3	153.6	5 056.9	315.7	264.9
II	6 205.8	1 060.3	7 266.1	16.5	19.0	35.6	4 964.7	156.1	5 120.8	321.8	269.2
III	6 188.8	1 152.7	7 341.5	17.0	21.5	38.4	4 979.8	175.5	5 155.3	323.7	269.8
IV	6 215.1	1 096.9	7 312.0	17.5	22.0	39.5	4 986.3	161.4	5 147.7	324.7	269.8
V	6 226.3	1 227.5	7 453.8	20.6	24.0	44.6	4 994.8	166.3	5 161.1	322.3	269.3
VI	6 243.7	1 244.2	7 487.9	20.3	25.0	45.3	4 983.9	185.9	5 169.8	320.3	268.7
VII	6 277.7	1 119.7	7 397.4	21.8	20.3	42.1	5 015.8	166.8	5 182.6	321.5	267.3
VIII	6 284.1	1 201.2	7 485.3	21.9	22.6	44.6	5 061.4	183.2	5 244.6	324.0	266.2
IX	6 361.7	1 195.8	7 557.5	24.7	28.3	53.0	5 119.9	190.8	5 310.7	334.1	274.2
X	6 425.4	1 175.9	7 601.3	24.4	32.9	57.3	5 177.3	189.2	5 366.5	342.1	275.6
XI	6 534.2	1 322.4	7 856.6	25.1	28.7	53.8	5 252.3	182.1	5 434.4	342.4	277.0
XII	6 961.4	1 343.2	8 304.6	25.2	23.7	48.9	5 447.0	207.3	5 654.3	357.0	285.3
1972 I	6 970.3	1 456.2	8 426.5	25.9	46.7	72.6	5 480.9	192.5	5 673.4	361.9	286.5

Vuoden ja kuukauden lopussa Vid utgången av At the end of	Osuuspankit Andelsbanker Co-operative banks			Postipankki Postbanken			Kaikkiaan Inalles All banking establishments		
	Talletukset Depositioner Deposits	Shekkitilit Check-räkningar Cheque accounts	Yhteensä Summa Total	Talletukset Depositioner Deposits	Siirtotilit Giro-räkningar Giro-accounts	Yhteensä Summa Total	Talletukset Depositioner Deposits	Shekkitilit Check-räkningar Cheque accounts	Yhteensä Summa Total
1 000 000 mk									
1966 ....	2 202.1	97.2	2 299.3	863.6	318.0	1 181.6	*) 10 437.3	*) 1 167.4	*) 11 604.7
1967 ....	2 417.3	74.5	2 491.8	941.2	340.9	1 282.1	*) 11 537.9	*) 1 174.9	*) 12 712.8
1968 ....	2 683.1	97.7	2 780.8	1 027.2	428.4	1 455.5	*) 12 739.8	*) 1 516.0	*) 14 255.8
1969 ....	3 021.6	144.8	3 166.4	1 116.0	520.8	1 636.8	*) 14 228.7	*) 1 894.7	*) 16 123.3
1970 ....	3 458.4	182.8	3 641.2	1 287.6	603.3	1 890.9	16 265.8	2 111.0	18 376.8
1971 ....	3 876.2	182.2	4 058.4	1 491.4	754.4	2 245.8	18 418.3	2 487.1	20 905.4
1971 I	3 514.1	150.7	3 664.8	1 309.2	656.8	1 966.0	16 447.0	2 093.9	18 540.9
II	3 585.4	140.1	3 725.5	1 329.3	704.4	2 033.7	16 676.3	2 060.9	18 737.2
III	3 591.7	137.8	3 729.4	1 340.9	603.1	1 944.0	16 694.7	2 069.1	18 763.7
IV	3 611.2	138.7	3 749.9	1 343.2	570.7	1 913.9	16 750.4	1 967.7	18 718.1
V	3 608.6	146.4	3 755.0	1 330.7	616.6	1 947.3	16 752.1	2 156.8	18 908.9
VI	3 575.0	153.7	3 728.7	1 338.8	626.2	1 965.0	16 730.4	2 210.0	18 940.4
VII	3 593.7	140.1	3 733.8	1 342.8	555.4	1 898.2	16 818.8	1 982.0	18 800.8
VIII	3 626.3	158.2	3 784.5	1 359.5	610.4	1 969.9	16 921.5	2 153.0	19 074.5
IX	3 676.7	166.6	3 843.3	1 371.0	637.4	2 008.4	17 137.6	2 190.6	19 328.2
X	3 720.5	148.9	3 869.4	1 390.6	612.2	2 002.8	17 331.5	2 126.2	19 457.8
XI	3 774.1	158.6	3 932.7	1 418.9	624.3	2 043.2	17 598.9	2 287.4	19 886.3
XII	3 876.2	182.2	4 058.4	1 491.4	754.4	2 245.8	18 418.3	2 487.1	20 905.4
1972 I	3 930.1	156.5	4 086.6	1 520.8	721.2	2 242.0	18 550.5	2 526.4	21 076.9

Ks. huomautusosasto vuoden ensimmäisessä numerossa — Se notavdelningen i häfte 1 — See note section in the January issue.

\*) Ml. kiinnittelysäästöpankit — Inkl. hypoteksbanker.

\*) Consumers' co-operative savings funds — \*) Finnish Co-operative Wholesale Society — \*) Incl. mortgage banks.

13. Rahalaitosten antolainaus yleisölle — Penninginrättningarnas utlåning till allmänheten — Loans by banking establishments

Vuoden ja kuukauden lopussa Vid utgången av At the end of	Suomen Pankki Finlands Bank Bank of Finland			Liikepankit (ml. OKO) Affärsbanker (inkl. ACA) Commercial banks (incl. OKO)				Siitä — Därav — Of which				Kilnntitys- luotto- pankit Hypoteek- banker Mortgage- banks
	Diskont. kotim. vekselit Diskont. Inhemiska växlar Inland bills discounted	Lainat Lån Loans	Yhteensä Summa Total	Vekselit Växlar Bills	Shekki- tillit Check- räkningar Cheque accounts	Muu lain- nananto Annan kredit- givning Other advances	Yhteensä Summa Total	Osuuspankkien Keskuspankki Oy Andelsbankernas Centralbank Ab Central Bank of the Co-operative Banks of Finland Ltd				
								Vekselit Växlar Bills	Shekki- tillit Check- räkningar Cheque accounts	Muu lain- nananto Annan kredit- givning Other advances	Yhteensä Summa Total	
1 000 000 mk												
	D 42	D 43	D 44	D 45	D 46	D 47	D 48	D 49	D 50	D 51	D 52	D 53
1966 ....	216.6	44.4	261.0	1 745.9	372.6	3 086.9	5 205.4	161.6	11.6	164.5	337.7	908.8
1967 ....	319.9	106.3	425.2	1 724.2	403.9	3 430.8	5 558.9	163.5	17.5	174.2	355.2	1 026.9
1968 ....	211.3	103.0	314.3	1 660.8	371.3	3 833.4	5 865.5	121.8	8.3	142.3	272.2	1 053.0
1969 ....	198.9	118.6	317.6	1 700.9	462.7	4 728.6	6 892.2	118.5	9.5	178.3	306.3	1 290.4
1970 ....	136.6	146.3	282.9	1 812.4	519.9	5 631.2	7 963.5	125.3	7.7	206.8	339.4	1 454.0
1971 ....	120.9	219.0	339.9	2 107.1	545.0	6 581.6	9 233.7	129.7	15.5	245.0	390.2	1 799.1
1971 I	123.1	147.9	271.0	1 837.0	536.4	5 711.2	8 084.6	129.9	9.7	208.8	348.4	1 452.9
II	100.3	131.3	231.6	1 851.4	559.8	5 742.7	8 153.9	120.9	21.0	212.1	353.9	1 516.8
III	95.0	133.7	228.7	1 877.4	569.5	5 800.6	8 247.5	121.8	16.2	211.8	349.8	1 530.0
IV	93.4	134.6	228.0	1 923.5	606.9	5 843.5	8 373.9	116.4	14.1	214.5	345.0	1 536.2
V	164.3	133.7	298.0	1 972.9	589.8	5 866.4	8 429.1	113.4	16.0	219.9	349.3	1 589.4
VI	208.6	138.1	346.7	1 984.6	566.0	5 901.8	8 452.4	111.9	16.9	217.7	346.5	1 640.2
VII	220.9	159.0	379.9	1 939.0	565.0	5 973.7	8 477.7	103.9	15.3	225.0	344.2	1 658.7
VIII	213.5	165.3	378.8	1 945.3	567.7	6 026.0	8 539.0	106.9	13.0	227.0	346.8	1 660.1
IX	179.5	192.3	371.8	2 025.5	598.0	6 188.1	8 811.6	112.5	14.6	235.9	363.0	1 657.0
X	187.9	191.9	379.8	2 060.6	585.6	6 309.8	8 956.0	120.0	13.4	245.0	378.4	1 662.5
XI	152.5	191.8	344.3	2 110.7	558.8	6 401.5	9 071.0	132.5	13.9	246.6	393.0	1 760.3
XII	120.9	219.0	339.9	2 107.1	545.0	6 581.6	9 233.7	129.7	15.5	245.0	390.2	1 799.1
1972 I	116.8	212.5	329.3	2 071.7	525.8	6 665.2	9 262.7	130.5	13.6	246.3	390.4	1 808.1

Vuoden ja kuukauden lopussa Vid utgången av At the end of	Säästöpankit Sparbanker Savings banks				Osuuspankit Andelsbanker Co-operative banks				Posti- pankki Post- banken	Kaikkiaan Inalles All banking establishments			
	Vekselit Växlar Bills	Shekki- tillit Check- räkning. Cheque accounts	Muu lain- nananto Annan kredit- givning Other advances	Yhteensä Summa Total	Vekselit Växlar Bills	Shekki- tillit Check- räkning. Cheque accounts	Muu lain- nananto Annan kredit- givning Other advances	Yhteensä Summa Total	Lainat Lån Loans	Veksellit Växlar Bills	Shekki- tillit Check- räkning. Cheque accounts	Muu lain- nananto Annan kredit- givning Other advances	Yhteensä Summa Total
1 000 000 mk													
	D 54	D 55	D 56	D 57	D 58	D 59	D 60	D 61	D 62	D 63	D 64	D 65	D 66
1966 ....	188.7	54.8	2 707.9	2 951.4	206.8	52.4	2 001.8	2 261.0	783.9	2 358.0	479.8	9 533.7	12 371.5
1967 ....	206.6	60.0	2 981.1	3 247.7	215.0	64.0	2 145.3	2 424.3	869.0	2 465.7	527.9	10 558.4	13 552.0
1968 ....	224.5	57.8	3 166.1	3 448.4	256.3	59.1	2 285.1	2 600.5	940.3	2 352.9	488.2	11 380.9	14 222.0
1969 ....	259.9	57.7	3 485.1	3 802.8	321.8	61.1	2 539.2	2 922.1	1 049.1	2 481.5	581.6	13 211.0	16 274.3
1970 ....	335.9	66.6	3 939.7	4 342.1	399.2	64.8	2 939.8	3 403.8	1 244.9	2 684.1	651.3	15 355.7	18 691.1
1971 ....	365.3	79.9	4 351.0	4 791.6	415.8	87.4	3 332.8	3 836.0	1 506.8	3 009.2	712.3	17 790.3	21 511.8
1971 I	335.8	70.8	3 973.3	4 379.9	390.5	70.7	2 977.3	3 438.5	1 276.7	2 686.4	677.9	15 539.3	18 903.6
II	333.9	71.7	4 011.7	4 417.3	394.0	77.7	3 000.4	3 472.1	1 288.6	2 679.6	709.2	15 691.5	19 080.3
III	330.4	71.2	4 043.4	4 445.0	402.8	80.5	3 023.3	3 506.6	1 301.1	2 705.6	721.2	15 832.1	19 258.9
IV	339.5	73.1	4 074.2	4 486.8	401.1	76.9	3 055.8	3 533.8	1 324.0	2 757.5	756.9	15 968.3	19 482.7
V	343.5	74.3	4 129.4	4 547.2	395.9	79.8	3 094.9	3 570.6	1 340.0	2 876.5	743.9	16 153.8	19 774.3
VI	337.4	76.4	4 130.3	4 544.1	392.6	82.3	3 099.3	3 574.2	1 351.8	2 923.2	724.7	16 261.5	19 909.4
VII	335.0	77.0	4 157.8	4 569.8	388.5	83.5	3 136.1	3 608.1	1 374.7	2 883.4	725.5	16 460.0	20 068.9
VIII	332.4	76.3	4 196.0	4 604.7	383.1	81.8	3 166.5	3 631.4	1 411.0	2 874.3	725.8	16 624.9	20 225.0
IX	340.6	77.2	4 237.8	4 655.6	390.5	83.4	3 212.2	3 686.1	1 423.3	2 936.1	758.6	16 910.7	20 605.4
X	348.1	78.8	4 285.3	4 712.2	392.9	86.9	3 259.3	3 739.1	1 452.2	2 989.5	751.3	17 161.0	20 901.8
XI	352.3	76.8	4 341.4	4 770.5	397.1	86.4	3 310.1	3 793.6	1 483.2	3 012.6	722.0	17 488.3	21 222.9
XII	365.3	79.9	4 351.0	4 791.6	415.8	87.4	3 332.8	3 836.0	1 506.8	3 009.2	712.3	17 790.3	21 511.8
1972 I	379.1	79.7	4 393.0	4 851.8	423.7	93.3	3 367.0	3 884.0	1 782.8	3 004.0	750.4	18 164.2	21 918.6

Ks. huomautusosasto vuoden ensimmäisessä numerossa — Se notavdelningen i häfte 1 — See note section in the January issue.

\*) Koko antolainaus. Pl. yksityiset obligaatit, ml. lyhytaikaiset sijoitukset — Hela utlåning. Exkl. privata obligationer, in kl. kortfristiga investeringar.

14. Suomen Pankin avista myyntikurssit — Finlands Banks avista försäljningskurser — A vista rates of exchange of the Bank of Finland

Päivä- määrä Datum Date	New York (1 \$)	Mont- real (1 C\$)	Lontoo London (1 £)	Tuk- holma Stock- holm (100 Skr)	Oalo (100 Nkr)	Kööpen- hamina Köpen- hamn Copen- hagen (100Dkr)	Frank- furt s/M. (100 DM)	Amster- dam (100 Fl)	Bryssel Brussels (100 Bfr)	Zü- rich (100 Sfr)	Parisi Paris (100 FF)	Rooma Roma Rome (100 Lit)	Wien Vien- na (100 Sch)	Lissabon Lisbon (100 Esc.)	Moskova Moskva Moscow (Clea- ring, 1 Rbl)
	D 67	D 68	D 69	D 70	D 71	D 72	D 73	D 74	D 75	D 76	D 77	D 78	D 79	D 80	D 81
Viralliset myyntikurssit — Officiella försäljningskurser — Official selling rates — mk															
1966 31/12	3.224	2.976	8.995	62.35	45.14	46.70	81.15	89.18	6.450	74.56	65.20	0.5165	12.48	11.22	3.5667
1967 31/12	4.206	3.893	10.125	81.55	58.88	56.41	105.25	116.95	8.470	97.33	85.70	0.6740	16.29	14.78	4.6799
1968 31/12	4.187	3.902	9.985	80.95	58.63	55.86	104.70	116.07	8.360	97.40	84.60	0.6710	16.22	14.65	4.6799
1969 31/12	4.197	3.909	10.075	81.25	58.82	56.07	113.78	115.70	8.455	97.20	75.45	0.6690	16.27	14.81	4.6799
1970 31/12	4.176	4.135	9.995	80.90	58.55	55.78	114.60	116.12	8.405	96.90	75.65	0.6700	16.18	14.64	4.6799
1971 31/12	4.152	4.148	10.605	85.40	61.95	58.80	127.15	127.85	9.270	106.00	79.70	0.6995	17.55	15.35	4.960
1970 30/9	4.176	4.095	9.970	80.25	58.42	55.70	114.96	116.04	8.415	96.60	75.60	0.6700	16.18	14.62	4.6799
31/10	4.176	4.100	9.980	80.63	58.46	55.70	115.00	116.09	8.415	96.33	75.60	0.6708	16.18	14.62	4.6799
30/11	4.178	4.101	9.980	80.80	58.51	55.78	115.08	116.10	8.420	96.90	75.70	0.6710	16.17	14.62	4.6799
31/12	4.176	4.135	9.995	80.90	58.55	55.78	114.60	116.12	8.405	96.90	75.65	0.6700	16.18	14.64	4.6799
1971 31/1	4.176	4.140	10.090	80.85	58.47	55.78	115.06	116.12	8.415	97.18	75.70	0.6700	16.15	14.70	4.6799
28/2	4.176	4.148	10.095	80.85	58.47	55.82	114.94	116.17	8.415	97.10	75.70	0.6710	16.14	14.70	4.6799
31/3	4.176	4.148	10.100	80.90	58.55	55.82	115.04	116.17	8.410	97.24	75.70	0.6715	16.17	14.69	4.6799
30/4	4.182	4.142	10.115	81.00	58.63	55.78	115.15	116.25	8.425	97.32	75.85	0.6720	16.20	14.68	4.6799
31/5	4.200	4.168	10.155	81.35	59.06	56.06	118.60	118.10	8.465	102.45	76.05	0.6735	16.82	14.85	4.6799
30/6	4.192	4.104	10.145	81.31	59.03	55.94	119.91	117.62	8.420	102.35	76.00	0.6725	16.82	14.80	4.6799
31/7	4.178	4.102	10.100	81.00	58.80	55.72	120.78	117.65	8.420	102.29	75.80	0.6705	16.77	14.74	4.6799
30/8	4.162	4.118	10.250	82.15	60.50	56.70	122.55	121.00	8.650	104.60	75.50	0.6790	17.05	16.80	4.6799
31/9	4.162	4.123	10.340	82.80	60.70	57.20	125.90	124.00	8.855	105.40	75.35	0.6805	17.28	15.35	4.6799
30/10	4.162	4.160	10.380	82.95	60.75	57.40	124.70	124.22	8.925	104.30	75.30	0.6800	17.20	15.25	4.6799
30/11	4.162	4.150	10.380	83.90	60.95	57.70	125.89	125.85	9.010	105.35	75.50	0.6820	17.32	15.30	4.6799
31/12	4.152	4.148	10.605	85.40	61.95	58.80	127.15	127.85	9.270	106.00	79.70	0.6995	17.55	15.35	4.960
1972 31/1	4.146	4.130	10.755	86.27	62.00	59.22	129.20	130.20	9.430	107.03	80.75	0.7050	17.78	15.25	4.960

15. Kotimainen clearingliike  
Inhemsk clearingörrelse  
Domestic clearing accounts

Vuosi ja kuukausi År och månad Year and month	Postivekselit, shekit ja siltomääräykset Postremseväxlar, checker och kontokreditningar Bankers' drafts, cheques and transfer orders	
	Luku Antal 1 000 No.	Määrä Belopp Total sum Milj. mk
	D 82	D 83
1966 .....	11 363	33 720
1967 .....	12 961	37 427
1968 .....	14 426	42 061
1969 .....	17 778	47 676
1970 .....	21 117	58 235
1971 .....	24 041	66 090
1970 IX ..	1 883	4 932
X ..	1 614	4 380
XI ..	1 828	5 076
XII ..	2 003	6 012
1971 I ..	1 716	5 177
II ..	1 792	4 867
III ..	2 092	5 328
IV ..	2 012	5 041
V ..	1 877	5 212
VI ..	2 117	5 880
VII ..	1 966	5 531
VIII ..	1 945	5 100
IX ..	2 085	5 562
X ..	2 012	5 605
XI ..	2 216	5 837
XII ..	2 210	6 950
1972 I ..	1 946	5 816

16. Postisiltoliike  
Postgironörrelsen  
Post-office giro accounts

Siltotilit Girokonton Giro accounts		Tillitapahtumat (panot ja otot) Transaktioner (in- och utbetalningar) Transactions (deposits and withdrawals)	
Luku Antal No.	Määrä Belopp Total sum Milj. mk	Luku Antal 1 000 No.	Määrä Belopp Total sum Milj. mk
D 84	D 85	D 86	D 87
113 236	607	73 867	127 090
113 946	654	79 846	141 715
116 202	776	83 416	165 161
117 661	939	88 051	172 316
118 712	1 008	93 140	192 993
120 532	1 291	98 809	218 577
118 222	933	7 338	15 045
118 414	902	7 532	16 739
118 562	988	8 021	15 137
118 712	1 008	11 326	22 353
118 796	1 022	7 450	17 413
118 828	1 156	8 267	17 640
118 872	988	9 589	17 950
119 020	1 005	7 874	16 376
119 133	1 037	7 545	16 279
119 302	1 022	8 181	17 818
119 454	996	7 015	17 491
119 710	1 046	6 928	17 462
120 038	1 102	7 881	18 074
120 160	963	7 748	17 454
120 401	1 088	9 044	19 045
120 532	1 291	11 286	25 576
120 570	1 184	8 276	18 088

17. Protestoidut vekselit ja  
tratat — Protesterade väx-  
lar och trattor  
Protested bills of exchange  
and drafts

Vekselit Växlar Bills of exchange	Tratat Trattor Drafts	Yhteensä Summa Total
D 88	D 89	D 90
9 251	5 162	14 413
9 836	6 086	15 922
9 167	7 934	17 102
8 660	7 079	15 739
10 659	7 974	18 633
* 12 976	* 11 777	* 24 754
1 028.9	757.4	1 786.3
898.8	544.7	1 443.5
838.7	645.7	1 484.4
827.7	912.7	1 740.3
846.1	1 932.0	2 778.1
1 069.2	735.8	1 805.0
842.0	967.5	1 809.5
857.8	897.9	1 755.7
961.7	968.3	1 930.0
1 093.4	835.8	1 929.2
1 490.9	716.5	2 207.4
1 443.6	845.0	2 288.6
1 383.4	987.3	2 370.7
* 1 207.8	* 1 067.2	* 2 275.1
* 701.2	* 956.1	* 1 657.3
* 1 079.1	* 867.9	* 1 947.0
* 689.5	* 725.0	* 1 414.5

Ks. huomautusosasto vuoden ensimmäisessä numerossa — Se notavdelningen i häfte 1 — See note section in the January issue.

\*) Epävirallinen kurssi — Inofficiell kurs — Unofficial rate. — \*) Kaupallinen kurssi — Kommerciell kurs — Commercial rate. — \*) Ei kaupallinen kurssi — Okommerciell kurs — Financial rate 1971: VIII 78.30, IX 77.25, X 76.80, XI 76.90, XII 79.50, 1972: I 81.15.

## KAUSIPUHDISTETTUA SARJOJA

Seuraavilla sivuilla julkaistaan aikasarjoja, jotka on puhdistettu kausivaihteluista ja eräät myös kalenterivaihteluista. Niiden tarkoituksena on helpottaa taloudellisten muutosten ja suhdannevaihteluiden seuraamista. Kausivaihteluista puhdistettujen sarjojen avulla suhdannemuutokset voidaan havaita noin puoli vuotta aikaisemmin kuin puhdistamattomista sarjoista. Kausivaihtelun puhdistamisen tarkoituksena on poistaa sarjoista eri kuukausille ja vuosineljänneksille ominaiset vaihtelut, jotka peittämällä kehityssuunnan vaikeuttavat sarjojen analysointia. Sarjat ovat osa Suomen Pankin »Suunta ja suhdanne»-julkaisun aineistosta. Mainitussa julkaisussa on tietojen lähteet ja niiden käsittely selvitetty yksityiskohtaisesti.

Tilastosarjat on puhdistettu muuttuvasta, keskimääräisestä kausivaihtelusta ja osa sarjoista lisäksi kalenterista aiheutuviin työpäivävaihteluista. Kausivaihteluiden analyysiin on käytetty Suomen Pankin soveltaa liukuvien keskiarvojen laskentamenetelmää. Eräiden sarjojen osalta kausivaihteluiden analyysi on tehty regressiomenetelmällä, jolla on voitu arvioida kalenterivaihtelut ja kausivaihtelun tasosiirtymät. Menetelmä on selostettu valtiotieteen tohtori Pertti Kukkonen teoksessa »Analysis of Seasonal and Other Short-term Variations with Applications to Finnish Economic Time Series», Suomen Pankin taloustieteellisen tutkimuslaitoksen julkaisusarja B: 28.

Kalenterivaihteluiden puhdistamisella on pienennetty eräiden sarjojen jäljellä olevia vaihteluja, mikä auttaa kehityssuunnan selvittämisessä. Muutamien kuukausisarjojen suuria satunnaisia vaihteluita on edelleen tasoitettu laskemalla kolmen kuukauden liukuva keskiarvo.

Kausivaihteluista puhdistetut sarjat lasketaan uudelleen kerran vuodessa uusien havaintojen lisäämisen jälkeen. Tällöin ne muuttuvat hieman viimeisten lukujen osalta. Myös puhdistamattomien tietojen korjaukset, muun muassa tuotantotilastojen tasotarkistukset vuosittilastojen valmistuttua, aiheuttavat korjauksia sarjoissa. Nämä korjaukset eivät kuitenkaan vaikuta olennaisesti siihen kuvaan, mikä sarjojen perusteella voidaan muodostaa taloudellisten muuttujien kehityssuunnista. Kausi- ja kalenterivaihteluiden puhdistaminen vaikuttaa jonkin verran sarjojen vuositasoon, joka ei kaikkien puhdistettujen sarjojen kohdalla vastaa Tilastokatsauksissa julkaistujen sarjojen vuositasoa.

## SÄSONGUTJÄMNAD SERIER

På följande sidor publiceras tidsserier ur vilka säsongvariationerna (ur vissa även kalendervariationerna) utrensats. Avsikten är att göra det lättare att följa ekonomiska förändringar och konjunkturvåxlingar. Med hjälp av de säsongutjämnade serierna kan konjunkturförändringar konstateras c. ett halvt år tidigare än med icke utjämnade serier. Avsikten med utrensningen är ju att ur serierna eliminera de variationer vilka är typiska för olika månader och kvartal, (vilka gör det svårare att analysera serierna genom att de följer utvecklingstrenden). Serierna omfattar en del av materialet i Finlands Banks publikation »Suunta ja suhdanne». I nämnda publikation har uppgifternas källor och behandlingen av dem utförligt beskrivits.

Ur serierna har, föränderliga genomsnittliga säsongvariationer utrensats och en del av serierna har dessutom utjämnats genom att eliminera sådana variationer i antalet arbetsdagar vilka beror på kalendern. Vid analysen av säsongvariationerna har den beräkningsmetod av glidande medeltal använts som Finlands Bank tillämpar. För vissa serier har säsongvariationerna analyserats genom regressionsanalys, som har gett en bas för uppskattning av kalendervariationer och nivåförskjutningar i säsongvariationerna. Metoderna har redovisats av pol. dr Pertti Kukkonen i »Analysis of Seasonal and Other Short-term Variations with Applications to Finnish Economic Time Series», Finlands Banks institut för ekonomisk forskning, publikationsserie B: 28.

Genom att utjämna kalendervariationerna i vissa serier har man ännu minskat de återstående variationerna vilket, underlättar utredandet av utvecklingstrenderna. För vissa månads serier har stora slumpmässiga variationer ytterligare utjämnats genom att uträkna ett glidande medeltal för tre månader.

De säsongutjämnade serierna uträknas på nytt en gång per år efter det nya observationer gjorts. Härvid förändras de sista talen något. Även justeringarna i de outjämnade uppgifterna, bl.a. revisionen av produktionsstatistikens nivå efter det årsstatistiken färdigställts, orsakar korrigeringar i serierna. Dessa rättelser påverkar dock inte väsentligt den uppfattning serierna ger av de ekonomiska variablernas utveckling. Utjämnningen av säsong- och kalendervariationerna påverkar i någon mån seriernas årsnivå, som inte i alla utjämnade serier överensstämmer med årsnivån för de serier som publiceras i Statistiska översikter.

## SUMMARY

*The seasonally adjusted series form a part of the material in »Economic Indicators for Finland» published by the Bank of Finland. The sources of information and processing of data are explained in detail in that publication.*

## V. Kausipuhdistettuja sarjoja — Säsongutjämnade serier — Seasonally adjusted series

Vuosi ja kuukausi År och månad Year and month	Tuotannon volyymi — Produktionsvolym — Volume of production											
	Meijereiden vastaan- otama maito Milk received by dairies	Markkinahakkaut <sup>1)</sup> Marknadsavvecklingar <sup>1)</sup> Commercial fettings <sup>1)</sup>	Koko teollisuus Hela industrin Total industry	Puuteollisuus Träindustrin Wood industries	Paperteollisuus Pappersindustrin Paper industries	Metalliteollisuus Metallindustrin Manuf. of metal and metal prod.	Savi-, lasi- yms. teoll. Ler-, glas o.d. ind. Manuf. of non-metallic mineral prod.	Kemian teollisuus Kemisk industri Manuf. of chemicals and chemical prod.	Elintarvike- yms. teoll. <sup>1)</sup> Livsmedels- o.d. ind. <sup>1)</sup> Food, beverage and tobacco manuf. <sup>1)</sup>	Tekstiiliteollisuus Textilindustrin Manuf. of textiles	Kenkiä-, vaate- ja ompeluteollisuus <sup>1)</sup> Skö-, konfektions- och sömnadsindustrin <sup>1)</sup> Footwear, clothing etc. <sup>1)</sup>	Sähkö-, kaasu ja vesil <sup>1)</sup> El-, gas och vattenverk <sup>1)</sup> Electricity, gas, water and sanitary <sup>1)</sup>
	1 000 000 l	1 000 k-m <sup>3</sup> 1 000 m <sup>3</sup> f	1964 = 100									
	V 1	V 2	V 3	V 4	V 5	V 6	V 7	V 8	V 9	V 10	V 11	V 12
1967 .....	2 807	30 018	117	98	110	113	125	127	121	108	116	123
X ..	244	2 447	119	98	109	117	115	132	128	109	115	123
XI ..	243	2 295	119	104	108	116	124	137	127	111	113	124
XII ..	236	2 184	118	97	109	117	115	130	122	111	113	125
1968 .....	2 906	31 138	123	104	119	120	134	139	125	112	113	128
I ..	236	2 253	119	95	117	117	129	129	120	112	114	125
II ..	250	2 442	120	103	117	120	137	135	121	110	114	125
III ..	241	2 602	120	99	112	117	134	136	122	110	112	124
IV ..	247	2 668	123	105	121	122	131	136	124	111	111	126
V ..	244	2 580	122	100	118	116	128	137	124	111	108	125
VI ..	241	2 514	121	104	116	118	137	134	125	111	110	127
VII ..	240	2 453	120	103	117	115	113	141	125	111	110	127
VIII ..	240	2 434	121	108	116	121	135	141	126	110	113	129
IX ..	242	2 490	125	102	120	122	145	147	128	109	114	131
X ..	239	2 638	125	102	123	119	137	143	128	112	116	133
XI ..	243	2 939	128	109	126	126	139	141	128	116	117	132
XII ..	243	3 125	130	118	122	127	145	145	130	120	119	135
1969 .....	2 945	34 870	140	119	132	135	158	156	137	132	135	150
I ..	244	3 051	133	115	120	128	148	151	132	122	121	139
II ..	242	2 969	134	113	128	129	144	146	133	125	124	146
III ..	245	2 830	135	116	124	132	151	152	133	127	126	148
IV ..	246	2 900	137	116	136	132	155	150	134	130	131	147
V ..	248	2 813	140	121	130	135	158	153	135	133	135	146
VI ..	246	2 761	138	113	133	135	151	155	137	139	141	148
VII ..	251	2 685	141	125	130	135	156	160	139	138	141	151
VIII ..	243	2 716	143	115	136	136	158	157	140	137	139	153
IX ..	242	2 868	143	117	135	138	162	160	139	133	136	154
X ..	250	3 007	143	125	137	137	165	154	139	135	137	154
XI ..	242	3 138	146	124	137	141	169	166	141	133	142	155
XII ..	246	3 132	148	122	140	144	177	171	144	133	145	156
1970 .....	2 801	40 330	154	127	138	154	184	180	151	135	150	156
I ..	242	3 142	149	127	138	146	171	170	145	128	148	158
II ..	237	3 132	150	124	135	144	181	184	151	132	148	155
III ..	236	3 180	152	128	145	149	184	171	152	132	150	156
IV ..	234	3 213	150	124	129	151	186	166	153	134	151	154
V ..	231	3 350	153	128	137	155	180	172	149	140	148	156
VI ..	233	3 444	155	122	141	152	180	192	150	137	147	155
VII ..	229	3 520	158	123	144	165	186	186	150	138	147	156
VIII ..	238	3 525	156	127	139	157	186	181	150	135	152	156
IX ..	235	3 504	156	133	138	156	187	176	151	137	154	155
X ..	233	3 497	157	131	134	160	192	191	151	134	155	157
XI ..	226	3 433	156	126	138	155	190	182	155	135	153	158
XII ..	227	3 390	158	128	137	155	183	187	154	136	151	159
1971 .....	2 794											
I ..	226	3 294	156	129	140	156	188	183	156	140	150	156
II ..	228	3 268	<sup>2)</sup> 133	126	139	<sup>2)</sup> 71	187	175	152	137	149	155
III ..	230	3 179	<sup>2)</sup> 124	123	133	<sup>2)</sup> 51	171	175	152	135	149	156
IV ..	230	3 160	158	126	140	157	170	209	152	132	147	160
V ..	233	3 202	157	124	138	157	174	202	152	131	148	161
VI ..	233	3 304	158	138	136	164	172	200	148	150	137	162
VII ..	237	3 369	155	96	130	177	147	211	146	146	141	161
VIII ..	235	3 340	158	129	139	163	182	188	145	148	148	161
IX ..	235	3 211	161	134	141	165	178	205	150	127	158	163
X ..	232	3 018	159	128	147	161	182	195	154	133	161	167
XI ..	240	2 671	163	128	149	163	185	196				
XII ..	235											

Ks. huomautusosasto vuoden ensimmäisessä numerossa — Se notavdelningen häfte 1 — See note section in the January issue.

<sup>1)</sup> 3 kuukauden liukuva keskiarvo — Tre månaders glidande medelvärde — 3-month moving averages. — <sup>2)</sup> Lakon vaikutus näkyvissä — Inverkan

OECD-maiden teoll. tuot. volyyymi-indeksi OECD-ländernas index för industriproduktion Index of industrial prod. for OECD-countries	Tukkimyyntin volyyymi-indeksi Volymindex för parti-försäljning Volume index of wholesale	Vähtittämyyntin volyyymi-indeksi Volymindex för detalj-försäljning Volume index of retailing	Yleisön aikatalletukset Allmänhetens tidsdepositioner Time deposits of the public	Pankkien antolainaus yleisölle Bankernas utlåning till allmänheten Advances of all banks to the public	Valuuttavaranto Valutareserv Foreign exchange reserves	Työvoima Arbetskraft Labour force	Työllinen työvoima Sysselsatta Employed	Työnhakijoina <sup>1)</sup> Arbetsökande <sup>1)</sup> Applicants for work <sup>1)</sup>	Tarjottuja työpaikkoja Lediga arbetsplatser Jobs vacant	Työnhakijat/tarjotut työpaikat <sup>1)</sup> Arbetsökande/lediga arbetsplatser <sup>1)</sup> Applicants/jobs vacant <sup>1)</sup>	Työttömyys-%:na koko työvoimasta Arbetslösa i % av hela arbetskraften Percentage of unemployed of total labour force	Vuosi ja kuukausi År och månad Year and month
1963=100	1964=100		1 000 000 mk			1 000						
V 13	V 14	V 15	V 16	V 17	V 18	V 19	V 20	V 21	V 22	V 23	V 24	
119	112	114	11 406	13 416	350	2 204	2 142	107	32	3.5	3.0	1967
120	126	122	11 237	13 256	639	2 205	2 127	121	30	4.1	3.9	X
121	112	112	11 284	13 289	566	2 202	2 114	124	31	4.3	4.3	XI
125	103	117	11 406	13 416	350	2 199	2 108	127	30	4.4	4.0	XII
127	105	115	12 580	14 093	969	2 188	2 100	118	31	4.4	4.1	1968
122	108	115	11 361	13 346	367	2 207	2 102	116	29	4.3	4.0	I
123	106	112	11 529	13 382	472	2 199	2 102	116	29	4.1	4.0	II
124	102	116	11 624	13 346	625	2 194	2 099	121	29	4.5	3.9	III
125	102	112	11 739	13 364	682	2 189	2 096	116	29	4.1	4.0	IV
123	107	112	11 782	13 378	803	2 192	2 111	116	30	4.0	4.2	V
126	102	116	11 943	13 439	784	2 183	2 093	114	30	4.1	4.4	VI
129	106	116	12 044	13 535	846	2 194	2 101	124	30	4.0	4.5	VII
130	106	117	12 160	13 588	862	2 172	2 090	119	31	4.1	4.4	VIII
130	102	117	12 260	13 637	955	2 186	2 102	120	31	4.0	4.2	IX
131	107	116	12 342	13 760	1 003	2 176	2 099	118	32	3.8	4.2	X
132	103	117	12 482	13 890	1 032	2 176	2 096	117	32	3.8	3.9	XI
134	108	114	12 580	14 093	969	2 185	2 105	116	34	3.7	3.7	XII
137	123	124	14 048	16 155	1 129	2 188	2 126	107	45	2.5	2.8	1969
134	130	118	12 554	14 210	947	2 191	2 113	117	37	3.3	3.5	I
134	116	119	12 720	14 331	1 005	2 190	2 113	117	40	3.0	3.3	II
135	120	126	12 836	14 522	1 045	2 189	2 114	118	41	3.0	3.3	III
136	120	121	12 973	14 614	1 001	2 187	2 114	115	43	2.8	3.3	IV
137	114	125	13 155	14 851	967	2 183	2 117	112	44	2.6	3.1	V
137	120	127	13 258	15 047	944	2 175	2 113	109	44	2.6	2.9	VI
139	125	127	13 384	15 206	965	2 186	2 126	105	45	2.5	2.7	VII
137	121	124	13 516	15 367	1 050	2 193	2 135	107	47	2.3	2.6	VIII
137	131	122	13 634	15 635	1 011	2 193	2 140	102	49	2.1	2.5	IX
139	129	122	13 800	15 796	1 112	2 188	2 139	96	50	2.0	2.4	X
141	122	129	13 926	15 975	1 175	2 190	2 143	91	51	1.9	2.3	XI
141	132	125	14 048	16 155	1 129	2 194	2 148	90	49	1.8	2.2	XII
142	137	130	16 064	18 596	1 685	2 193	2 152	89	..	1.8	1.9	1970
140	138	129	14 231	16 406	1 131	2 192	2 151	92	48	2.1	2.2	I
142	131	128	14 412	16 634	1 167	2 193	2 153	90	47	2.0	2.1	II
143	130	128	14 568	16 778	1 175	2 193	2 154	90	48	1.9	2.0	III
143	139	128	14 750	17 030	1 143	2 192	2 151	95	50	2.0	1.9	IV
144	125	129	14 958	17 144	1 212	2 196	2 156	95	51	2.0	2.0	V
142	138	131	15 113	17 356	1 160	2 199	2 150	90	53	1.7	1.9	VI
142	143	137	15 256	17 558	1 182	2 205	2 162	93	54	1.8	1.9	VII
142	130	131	15 418	17 771	1 214	2 203	2 157	88	53	1.7	1.8	VIII
141	145	130	15 581	17 977	1 289	2 187	2 145	83	52	1.7	1.8	IX
143	137	132	15 703	18 216	1 293	2 188	2 150	79	53	1.6	1.7	X
142	139	131	15 884	18 454	1 396	2 185	2 152	81	55	1.5	1.7	XI
144	149	126	16 064	18 598	1 685	2 178	2 144	83	..	1.5	1.8	XII
146	148	137	18 200	21 426	2 511	2 206	2 156	..	..	..	..	1971
145	144	136	16 221	18 880	1 721	2 172	2 138	..	..	..	1.9	I
143	147	134	16 470	19 338	1 874	2 186	2 140	..	..	..	2.1	II
145	145	139	16 568	19 511	1 937	2 193	2 147	..	..	..	2.2	III
145	143	149	16 656	19 778	1 962	2 205	2 153	..	..	..	2.3	IV
145	142	131	16 832	19 969	1 930	2 220	2 171	..	..	..	2.3	V
143	141	139	17 018	20 170	2 150	2 218	2 162	..	..	..	2.3	VI
142	142	134	17 168	20 388	2 231	2 187	2 134	..	..	..	2.2	VII
143	148	131	17 363	20 646	2 389	2 201	2 148	..	..	..	2.4	VIII
145	136	133	17 587	20 819	2 315	2 197	2 147	..	..	..	2.4	IX
146	132	132	17 865	21 138	2 604	2 199	2 150	..	..	..	2.6	X
			18 200	21 426	2 511	2 206	2 156	..	..	..	2.5	XI
												XII

av strejk — Affected by strike.

V. Kausipuhdistettuja sarjoja — Säsongutjämnade serier — *Seasonally adjusted series*

Vuosi ja neljännes År och kvartal Year and quarter	Keskenätyt rakennukset Halvavardiga byggnader <i>Work in progress</i>	Myönnettyt rakennusluvut Beviljade byggnadsutlåtanden <i>Granted building permits</i>	Valmistuneet rakennukset Färdigställda byggnader <i>Completed buildings</i>	Vienti Exports	Tuonti Imports	Kauppataaseen ylijäämä tai vajaus Handelsbalansens överskott eller underskott <i>Trade balance</i>	Viennin volyymi työpäivää kohti Exportvolym per arbetsdag <i>Export volume per working day</i>				
	1 000 000 m <sup>3</sup>			1 000 000 mk			1962 = 100				
	V 25	V 26	V 27	V 28	V 29	V 30	V 31	V 32	V 33	V 34	V 35
1968 .....	32.94	31.28	26.40	6 984	6 650	97	143	105	144	170	179
I .....	31.90	7.18	8.95	1 620	1 572	45	135	97	133	180	164
II .....	32.52	7.05	7.39	1 783	1 777	— 40	149	113	148	178	173
III .....	32.52	8.49	5.90	1 783	1 617	21	138	98	145	155	158
IV .....	34.82	8.57	6.16	1 797	1 684	71	148	111	149	168	181
1969 .....	37.31	38.71	32.16	8 283	8 425	— 264	167	118	158	206	224
I .....	34.86	9.18	7.16	1 843	2 042	— 109	158	115	154	192	210
II .....	35.67	9.59	7.47	1 984	1 966	— 46	165	112	158	213	207
III .....	36.07	10.39	8.69	2 201	2 174	— 16	170	124	157	214	230
IV .....	37.31	9.55	8.84	2 254	2 243	— 93	174	122	164	204	251
1970 .....	37.09	41.51	38.43	9 743	10 931	— 1 439	176	123	161	213	262
I .....	38.59	11.05	8.57	2 343	2 448	— 95	175	120	161	202	270
II .....	39.59	11.38	9.15	2 424	2 692	— 327	172	120	163	197	257
III .....	40.01	9.87	9.45	2 496	2 847	— 325	180	122	165	217	277
IV .....	37.69	9.21	11.26	2 481	2 943	— 692	177	128	155	235	243
1971 .....				9 940	11 590	— 1 852					
I .....	35.54	10.92	10.30	<sup>1)</sup> 2 442	2 726	— 245	<sup>1)</sup> 168	136	155	<sup>1)</sup> 179	250
II .....	35.98	10.84	9.45	<sup>1)</sup> 2 292	2 779	— 532	<sup>1)</sup> 152	126	142	<sup>1)</sup> 138	255
III .....	37.77	10.89	7.73	2 513	2 986	— 417	174	114	147	247	267
IV .....				2 693	3 099	— 658	174	130	156	185	288

Vuosi ja neljännes År och kvartal Year and quarter	Tuonnin volyymi työpäivää kohti Produktionsvolym per arbetsdag <i>Volume of imports per working day</i>				Bruttokansantuote (SNA) Inhemsk bruttoprodukt (SNA) <i>Gross domestic product (SNA)</i>	Palkkasumma Löner <i>Wages and salaries</i>	Bruttokansantuotteen volyymi työpäivää kohti Inhemsk bruttoproduktens volym per arbetsdag <i>Volume of gross domestic product per working day</i>								
	1962 = 100						1964 = 100								
	V 36	V 37	V 38	V 39			V 40	V 41	V 42	V 43	V 44	V 45	V 46	V 47	V 48
1968 .....	129	133	93	145	34 125	14 743	113	95	85	111	108	114	115		
I .....	120	127	80	138	8 195	3 534	110	94	88	105	108	110	108		
II .....	143	151	100	151	8 397	3 673	115	98	96	128	110	114	111		
III .....	121	121	91	138	8 702	3 717	114	97	89	105	105	115	113		
IV .....	131	134	102	151	8 831	3 820	116	93	107	103	107	117	115		
1969 .....	159	156	133	185	38 979	16 406	124	95	105	122	105	123	124		
I .....	155	146	132	170	9 454	3 957	120	94	104	113	106	121	121		
II .....	154	153	134	175	9 524	3 991	124	99	103	114	107	122	124		
III .....	159	159	133	188	9 899	4 168	125	96	102	128	104	123	124		
IV .....	166	166	132	207	10 101	4 290	127	92	110	133	102	127	127		
1970 .....	189	188	158	217	43 386	18 427	132	94	115	136	98	131	133		
I .....	177	177	144	206	10 413	4 427	130	95	112	127	100	128	132		
II .....	184	190	134	220	10 586	4 482	129	90	112	127	95	129	129		
III .....	196	192	169	230	10 912	4 681	133	94	123	138	100	135	134		
IV .....	200	192	186	212	11 475	4 837	135	98	114	152	95	133	135		
1971 .....					47 519	20 641	133	93	112	134	96	135	139		
I .....	181	172	165	208	11 224	4 850	126	85	113	129	91	131	135		
II .....	177	167	163	193	11 599	5 040	134	93	109	134	96	131	139		
III .....	195	181	161	230	11 988	5 265	135	94	117	134	99	139	140		
IV .....	189	183	167	211	12 707	5 486	138	100	107	139	100	137	139		

Ks. huomautusosasto vuoden ensimmäisessä numerossa — Se notavdelningen i häfte 1 — See note section in the January issue.

<sup>1)</sup> Lakon vaikutus näkyvässä — Inverkan av strejk — Affected by strike.

18. Helsingin Arvopaperipörssi — Helsingfors Fondbörs — Helsinki Stock Exchange

Vuosi ja kuukausi År och månad Year and month	Myynti — Försäljning — Sales							Osakeindeksi <sup>1)</sup> Aktieindex <sup>1)</sup> Share index <sup>1)</sup> 1970 = 100			
	Osakkeet Aktier Shares	Siltä-Därv-Oj which		Merkintä-oikeudet Teckningsrätter Subscription rights	Deben- tuurit Deben- tures	Obli- gaatiot Obliga- tioner Bonds	Yh- teensä Summa Total	Pankit Banker Banks	Teollisuus In- dustry	Yleis- indeksi General index	
		Teollisuus Industri Industry	Pankit Banker Banks								
	1 000 mk										
D 91	D 92	D 93	D 94	D 95	D 96	D 97	D 98	D 99	D 100		
1966	21 363	12 930	6 246	1 684	769	5 398	29 214	88	56	59	
1967	18 466	10 248	6 327	968	3 264	8 500	31 198	78	51	53	
1968	27 823	17 366	8 070	4 828	4 196	6 943	43 790	81	65	66	
1969	36 751	24 763	8 658	5 337	3 278	8 341	53 707	94	86	87	
1970	53 159	37 500	11 520	9 243	1 925	12 943	77 271	100	100	100	
1971	66 109	45 288	16 195	5 641	2 396	18 345	92 493	112	113	113	
1970	XI	7 372	5 439	1 643	2 925	73	956	11 327	101	107	105
	XII	6 597	4 625	1 711	1 430	194	1 241	9 462	102	108	106
1971	I	5 910	3 799	1 776	1 986	91	1 398	9 385	108	112	111
	II	6 354	3 925	1 847	966	68	1 391	8 779	108	111	110
	III	6 730	4 684	1 442	0	287	1 687	8 704	109	113	112
	IV	4 187	2 514	1 293	1	31	1 556	5 774	111	113	112
	V	5 880	4 093	1 183	355	71	1 883	8 190	109	114	113
	VI	5 635	4 382	1 047	463	204	1 976	8 277	108	110	110
	VII	5 330	4 220	921	341	158	1 337	7 166	108	112	112
	VIII	3 528	2 285	998	100	107	951	4 686	110	114	114
	IX	4 969	3 491	1 130	74	520	1 366	6 929	111	116	115
	X	4 716	3 248	1 175	0	303	1 490	6 508	110	114	113
	XI	6 162	4 223	1 575	8	244	2 119	8 532	123	113	115
	XII	6 708	4 424	1 808	1 348	314	1 192	9 562	130	114	117
1972	I	8 039	..	2 900	1 694	274	1 875	11 854	141	124	127

19. Henkivakuutusyhtiöiden hankinta — Livförsäkringsbolagens nyanskaffning — Life insurance policies

Uusia vakuutuksia Nya försäkringar Policies granted	
Luku Antal Number	Milj. mk
D 101	D 102
167 337	1 391.2
140 669	1 266.3
127 828	1 285.3
104 903	1 309.0
97 208	1 315.0
95 420	1 389.0
8 820	122.4
7 957	107.5
7 886	113.7
8 983	127.9
9 533	137.8
8 103	118.6
7 397	108.6
7 422	108.0
4 756	70.4
5 728	86.2
8 421	124.9
8 381	121.0
8 706	128.0
10 104	143.8
7 283	122.0

20. Valtionrautatiet — Statsjärnvägarna — State railways

Vuosi ja kuukausi År och månad Year and month	Kaupallinen liikenne — Kommersiell trafik — Commercial traffic					Tulot kaikkiaan Summa inkomster Total receipts	Käyttö- menot Drift- utgifter Working expenses	Ylijäämä (+) tai vajaus (-) Överskott (+) eller under- skott (-) Net surplus (+) or deficit (-)		
	Matkojen luku Resorernas antal Number of journeys	Henkilö- kilometrejä Person- kilometer Passenger kilometres	Kuljetettu tavaramäärä Befördrat gods Freight carried		Henkilöliiken- netulot Inkomster av persontrafiken Receipts from passenger traffic				Tavaraliiken- netulot Inkomster av godstrafiken Receipts from freight traffic	
			1 000 t	1 000 000 t-km						
	1 000								1 000 000 mk	
E 1	E 2	E 3	E 4	E 5	E 6	E 7	E 8	E 9		
1964	31 732	2 038.0	19 111	4 863	78.70	262.22	371.51	428.58	- 57.07	
1965	31 171	2 049.6	20 556	5 183	77.54	267.36	377.46	454.55	- 77.09	
1966	31 518	2 130.8	20 885	5 610	79.70	279.37	390.82	487.69	- 96.87	
1967	29 820	2 152.7	21 658	5 596	87.90	296.48	417.76	524.72	- 106.96	
1968	27 589	2 200.7	21 449	5 627	93.83	308.82	443.50	563.83	- 120.33	
1969	25 628	2 153.8	22 422	6 026	97.34	340.81	484.53	600.40	- 115.87	
1970	23 357	2 156.2	23 620	6 270	100.65	361.68	504.58	623.49	- 118.91	
1970	V	3 655	360.3	1 798	471	8.29	27.50	39.02	52.11	- 13.09
	VI			1 995	487	9.95	28.35	42.38	54.52	- 12.14
	VII	3 524	428.9	2 012	502	11.43	28.13	43.60	49.76	- 6.14
	VIII			2 011	505	9.93	34.75	48.30	51.61	- 3.31
	IX	3 987	329.3	2 087	516	6.87	26.86	36.95	49.56	- 12.60
	X			2 160	551	8.50	30.71	43.09	53.37	- 10.29
	XI	4 172	372.8	1 964	502	6.73	28.73	38.81	51.45	- 12.64
	XII			1 893	488	10.86	35.55	51.73	61.51	- 9.78
1971	I	3 942	334.3	1 736	473	6.68	29.56	39.52	48.50	- 8.98
	II			1 507	410	6.95	26.42	35.80	52.74	- 16.94
	III	4 027	372.9	1 682	463	7.97	29.87	40.14	54.41	- 14.27
	IV			1 969	537	8.51	34.80	45.29	54.93	- 9.64
	V	3 941	388.2	1 777	462	9.68	31.01	43.34	55.87	- 10.53
	VI			1 955	485	9.61	33.82	46.12	56.88	- 10.77
	VII	4 002	480.8	1 888	468	12.50	30.39	46.39	55.36	- 8.98
	VIII			1 914	479	11.26	32.77	47.16	49.62	- 2.46
	IX	4 039	355.8	2 105	504	7.57	33.96	44.31	54.55	- 10.24
	X			1 997	490	8.47	33.97	44.65	54.33	- 9.68
	XI					8.52	35.13	46.86	56.55	- 9.69

Ks. huomautusosasto vuoden ensimmäisessä numerossa — Se notavdelningen i häfte 1 — See note section in the January issue.

<sup>1)</sup> Uusi perusvuosi. Ks. huomautusosasto — Ett nytt basår. Se notavdelningen — A new base year. See note section.

## 21. Ulkomainen matkustajaliikenne — Resandetraffiken mellan Finland och utlandet — Foreign passenger traffic

Vuosi ja kuukausi År och månad Year and month	a. Koko matkustajaliikenne — Hela resandetraffiken — Total passenger traffic														
	Saapuneet — Anlända — Arrivals				Lähteneet — Avresta — Departures										
	Yhteensä Summa Total	Maitse Till lands By land	Meritse Sjöledes By sea	Lentoteitse Per flyg By air	Yhteensä Summa Total	Maitse Till lands By land	Meritse Sjöledes By sea	Lentoteitse Per flyg By air							
	E 10	E 11	E 12	E 13	E 14	E 15	E 16	E 17							
1968 ....	2 282 774	884 323	1 110 741	287 710	2 275 141	875 629	1 106 453	293 059							
1969 ....	2 580 797	962 482	1 262 413	355 902	2 590 663	959 486	1 270 194	360 983							
1970 ....	2 983 513	1 065 400	1 493 559	424 554	2 949 106	1 021 393	1 499 185	428 528							
1970 X	182 754	47 788	98 755	36 211	184 681	49 164	98 094	37 423							
1970 XI	139 298	40 975	69 231	29 092	140 018	39 417	72 389	28 212							
1970 XII	183 067	55 280	99 919	27 868	155 427	52 718	76 011	26 698							
1971 I	114 318	35 706	52 018	26 594	133 210	33 666	70 418	29 126							
1971 II	107 018	30 011	49 911	27 096	106 216	29 646	48 433	28 137							
1971 III	129 095	39 904	55 699	33 492	127 682	37 834	54 926	34 922							
1971 IV	220 115	77 745	99 717	42 653	211 835	73 659	96 235	41 941							
1971 V	269 790	59 350	166 853	43 587	269 525	56 360	170 323	42 842							
1971 VI	430 407	123 741	253 219	53 447	382 064	117 902	213 255	50 907							
1971 VII	906 440	403 897	451 925	50 618	900 482	428 951	422 229	49 302							
1971 VIII	260 875	254 485	301 561	51 829	637 343	239 402	342 060	55 881							
1971 IX	265 576	77 682	144 365	43 529	270 758	76 192	147 805	46 761							
	b. Suomen ja Pohjoismaiden ulkopuolisten maiden välinen matkustajaliikenne Resandetraffiken mellan Finland och utomnordiska länder — Passenger traffic between Finland and Non-Nordic countries														
	Yhteensä Summa Total	Maitse Till lands By land	Meritse Sjöledes By sea	Lento- teitse Per flyg By air	Ulkomaalaiset kansalaisuuden mukaan Utlänningar efter medborgarskap Foreigners by citizenship										Suoma- laisia Finska medbor- gare Finns
					Yhteensä Summa Total	Ruotsi Sverige Sweden	Norja Norge Norway	Tanska Danmark Denmark	Iso-Britannia Storbritannien Un. Kingdom	Neuvostoliitto Sovjetunionen USSR	Ranska Frankrike France	Länsi-Saksa Västtyskland West Germany	Yhdysvallat Förenta staterna USA	Muut maat Övriga länder Others	
Saapuneet — Anlända — Arrivals															
1968 ....	313 642	70 183	77 568	165 891	123 442	8 333	521	927	13 955	15 189	5 781	28 917	16 905	32 914	190 200
1969 ....	370 353	77 210	95 369	197 774	146 083	7 672	550	1 365	18 265	15 404	5 830	35 574	22 646	38 777	224 270
1970 ....	409 385	96 534	96 059	216 792	158 582	10 447	912	1 354	17 511	16 751	5 392	40 940	24 102	41 173	250 803
1971 ....	514 548	120 511	109 309	284 728	191 108	12 148	1 071	728	21 890	18 748	6 850	50 489	27 902	51 282	323 440
1970 XII	17 550	2 988	2 768	11 794	6 184	170	21	15	695	1 104	210	1 667	549	1 753	11 366
1971 I	20 984	4 312	2 896	13 776	6 287	280	65	20	861	865	146	1 911	525	1 614	14 697
1971 II	21 362	3 931	2 299	15 132	6 145	178	28	10	812	996	129	1 804	500	1 688	15 217
1971 III	27 104	5 280	2 835	18 989	7 426	241	21	22	991	1 059	222	2 197	622	2 051	19 678
1971 IV	44 502	13 919	3 862	26 721	9 455	986	27	44	888	1 216	343	2 546	951	2 454	35 047
1971 V	49 371	12 572	10 220	26 579	14 462	885	124	109	1 992	1 779	428	3 810	1 564	3 771	34 909
1971 VI	66 522	13 665	17 857	35 000	30 411	2 324	245	114	4 069	2 341	1 088	6 752	6 160	7 318	36 111
1971 VII	80 407	20 602	24 060	35 745	37 712	3 510	279	150	3 085	2 023	1 095	11 336	7 141	9 093	42 695
1971 VIII	79 438	18 225	26 618	34 595	39 723	2 183	170	134	4 838	2 278	2 221	10 643	5 664	11 592	39 715
1971 IX	37 324	6 704	8 493	22 127	14 576	715	36	37	1 304	1 737	420	3 653	2 002	4 672	22 748
1971 X	38 594	8 959	5 409	24 226	10 281	457	37	47	1 159	1 912	277	2 414	1 017	2 961	28 313
1971 XI	25 253	6 887	1 757	16 609	7 081	209	20	13	992	1 358	282	1 442	811	1 954	18 172
1971 XII	23 687	5 455	3 003	15 229	7 549	180	19	28	899	1 184	199	1 981	945	2 114	16 138
	Lähteneet — Avresta — Departures														
1968 ....	309 685	70 361	75 318	164 006	116 647	7 867	664	1 211	13 093	14 901	4 967	27 762	15 621	30 561	193 038
1969 ....	373 287	78 105	93 815	201 367	140 916	8 277	659	1 509	15 744	14 665	6 021	35 459	21 123	37 459	232 371
1970 ....	422 590	97 517	98 087	226 986	155 028	11 193	972	1 299	18 028	17 010	5 398	39 452	22 561	39 115	267 562
1971 ....	519 357	122 496	116 135	280 726	190 754	12 997	1 220	779	20 572	18 406	6 547	49 499	27 289	53 115	328 913
1970 XII	20 626	4 658	2 679	13 289	5 832	304	15	15	636	1 423	196	1 189	491	1 563	14 794
1971 I	22 242	2 592	3 498	16 152	6 491	147	75	24	772	732	171	2 319	664	1 587	15 751
1971 II	22 050	4 738	2 165	15 147	5 674	206	16	26	674	951	120	1 740	478	1 463	16 376
1971 III	27 925	4 779	3 065	20 081	6 845	389	23	20	831	1 111	184	1 999	564	1 724	21 080
1971 IV	45 248	14 309	4 240	26 699	8 989	1 135	40	59	815	1 308	319	2 505	671	2 137	36 259
1971 V	49 065	12 237	11 136	25 692	11 940	887	139	63	1 839	1 620	274	3 194	1 092	2 832	37 125
1971 VI	62 379	15 318	17 663	29 398	23 987	2 734	350	168	3 820	2 143	1 029	4 476	4 010	5 257	38 392
1971 VII	77 805	21 544	22 580	33 681	35 367	3 589	193	135	2 469	1 924	881	8 566	8 101	9 509	42 438
1971 VIII	82 449	16 969	30 858	34 622	49 547	2 076	189	138	5 025	2 367	2 279	13 962	6 866	16 335	33 212
1971 IX	41 741	6 682	10 977	24 082	17 858	689	77	64	1 674	1 770	564	5 502	2 209	5 309	23 883
1971 X	39 279	8 890	6 058	24 331	10 566	497	46	55	1 110	1 801	338	2 675	1 100	2 944	28 713
1971 XI	24 494	6 742	1 792	15 960	6 577	232	19	21	776	1 364	180	1 238	768	1 979	17 917
1971 XII	24 680	7 696	2 103	14 881	6 913	416	53	29	767	1 315	208	1 323	766	2 039	17 767

Ks. huomautusosasto vuoden ensimmäisessä numerossa — Se notavdelningen i häfte 1 — See note section in the January issue.

22. Moottoriajoneuvot — Motorfordon — Motor vehicles

Vuoden ja kuukauden lopussa Vid utgången av At the end of	Henkilö-autot Personbilar Cars		Kuorma-autot Lastbilar Lorries		Linja- autot Bussar Buses	Paketti- autot Paket- bilar Vans	Muut autot Övriga bilar Other auto- mobiles	Kaikki autot Alla bilar All automobiles		Käyttövoima Drivkraft Motor power		Moot- toripyö- rät Motor- cyklar Motor cycles	Trakto- rit Trakto- rer Tractors		
	Yh- teensä Summa Total	Ammatt. Yrkesm. Profes- sional	Yh- teensä Summa Total	Ammatt. Yrkesm. Profes- sional				Yh- teensä Summa Total	Ammatt. Yrkesm. Profes- sional	Yh- teensä Summa Total	Ammatt. Yrkesm. Profes- sional			Benasiini Benzin Motor spirits	Diesel
<b>a. Rekisterissä olevat ajoneuvot — Inregistrerade motorfordon — Motor vehicles registered</b>															
1965	454 854	10 254	43 636	22 355	6 951	35 922	3 493	544 856	40 425	492 293	52 180	76 507	137 691		
1966	505 926	10 281	44 495	22 667	7 158	40 728	3 785	602 092	41 072	545 880	55 912	74 145	149 534		
1967	551 198	10 009	44 161	22 436	7 426	48 761	4 211	655 757	40 984	596 310	59 224	56 089	150 092		
1968	580 747	9 729	44 264	22 425	7 660	48 369	4 435	685 475	40 965	623 174	62 156	51 371	154 851		
1969	643 057	9 762	45 210	22 853	7 861	51 825	4 743	752 696	41 758	685 747	66 828	46 458	163 458		
1970	711 968	9 809	46 195	23 363	8 116	56 707	5 024	828 010	42 702	755 208	72 692	44 139	169 428		
<b>b. Rekisteriin merkityt uudet ajoneuvot — Inregistrerade nya motorfordon — Registered new vehicles</b>															
1965	100 129	3 141	7 470	4 174	704	8 131	386	116 820	8 344	107 322	9 490	6 210	13 322		
1966	78 929	2 653	7 607	3 904	657	9 838	354	97 385	7 462	87 660	9 722	4 160	13 052		
1967	65 836	3 436	5 773	3 092	715	14 391	328	87 043	7 548	78 187	8 854	4 447	10 747		
1968	48 444	1 276	4 344	2 306	706	5 356	264	59 114	4 515	52 172	6 939	2 701	8 260		
1969	84 542	2 259	5 360	2 898	629	10 428	317	101 276	6 112	91 967	9 309	3 241	11 088		
*1970	92 104	2 985	5 322	2 863	726	16 983	336	115 471	6 931	104 942	10 525	4 211	10 296		
*1970 XI	6 842	218	385	242	81	2 069	40	9 417	578	8 549	867	109	1 001		
XII	3 821	111	591	369	98	1 568	49	6 127	614	5 121	1 006	81	849		
*1971 I	7 665	227	434	253	39	1 628	39	9 805	556	8 860	945	70	1 342		
II	6 812	238	374	174	46	1 631	37	8 900	491	8 052	847	128	789		
III	8 487	253	408	217	11	2 331	24	11 261	512	10 331	930	328	887		
IV	10 352	276	405	182	30	3 060	33	13 880	525	12 949	931	977	1 255		
V	23 933	726	442	209	73	3 206	36	27 690	1 048	26 396	1 292	1 689	1 118		
VI	5 550	159	480	234	57	918	32	7 037	484	6 218	817	679	727		
*VII	2 069	77	418	224	35	491	25	3 038	359	2 429	609	424	485		
*VIII	2 006	103	263	128	51	439	18	2 777	279	2 265	512	334	480		
*IX	2 854	133	333	175	67	524	37	3 815	405	3 108	707	178	621		
*X	2 659	128	422	242	63	490	30	3 664	460	2 857	807	109	759		
*XI	2 237	121	415	242	67	421	34	3 174	451	2 392	782	52	748		

23. Ulkomainen merenkulku — Sjöfarten mellan Finland och utlandet — Foreign shipping

Vuosi ja kuukausi År och månad Year and month	Saapuneet alukset — Ankomna fartyg — Vessels entered						Lähteneet alukset — Avgångna fartyg — Vessels cleared					
	Luku — Antal Number		1 000 nettotonnia nettoton tons		Tuotu tavara- määrä Im- porterad varu- mängd Tons imported 1 000 t	Siitä suomal. aluksilla Därav med finska fartyg Of which by Finnish vessels	Luku — Antal Number		1 000 nettotonnia nettoton tons		Viety tavara- määrä Ex- porterad varu- mängd Tons exported 1 000 t	Siitä suomal. aluksilla Därav med finska fartyg Of which by Finnish vessels
	Kalk- kiaan Summa Total	Niistä suomal. Därav finska Of which Finnish	Kalk- kiaan Summa Total	Lastissa Last- förande With cargo			Kalk- kiaan Summa Total	Niistä suomal. Därav finska Of which Finnish	Kalk- kiaan Summa Total	Lastissa Last- förande With cargo		
E 46	E 47	E 48	E 49	E 50	E 51	E 52	E 53	E 54	E 55	E 56	E 57	
1965	16 067	7 110	14 056	11 677	13 868	8 304	16 120	7 139	14 166	9 990	10 178	4 500
1966	15 048	6 735	14 549	12 076	14 911	8 632	15 008	6 704	14 522	10 075	10 130	4 498
1967	15 040	7 056	15 315	13 034	13 902	8 279	15 071	7 045	15 406	11 222	9 861	4 493
1968	16 189	7 851	16 971	14 651	15 958	8 734	16 177	7 833	17 021	12 187	10 754	4 734
1969	17 296	8 206	18 673	16 171	18 419	9 786	17 324	8 215	18 805	13 280	12 033	5 263
1970	18 052	8 861	20 807	18 424	20 180	10 625	18 038	8 816	20 986	14 615	12 360	5 201
1970 XI	1 586	758	1 898	1 669	1 924	786	1 590	740	1 942	1 296	1 139	421
XII	1 502	747	1 866	1 617	1 813	870	1 537	739	1 924	1 280	1 095	425
*1971 I	1 126	557	1 625	1 445	1 583	887	1 148	550	1 637	1 098	978	441
II	838	456	1 080	938	949	585	838	446	1 120	812	715	344
III	854	500	1 215	1 076	1 069	764	819	472	1 160	832	671	360
IV	1 091	551	1 458	1 294	1 442	911	1 105	568	1 489	1 004	768	350
V	1 756	860	2 067	1 852	2 197	948	1 677	855	2 052	1 318	869	355
VI	2 143	1 090	2 423	2 177	2 156	807	2 135	1 073	2 446	1 702	1 064	391
VII	2 290	1 203	2 528	2 277	2 091	1 016	2 368	1 233	2 553	1 859	1 021	370
VIII	2 324	1 210	2 545	2 229	1 922	939	2 272	1 192	2 603	1 903	1 049	412
IX	1 779	858	2 030	1 796	1 791	796	1 834	902	2 071	1 443	967	426
X	1 729	848	2 154	1 859	1 895	964	1 784	883	2 196	1 526	1 110	447
XI	1 564	744	1 858	1 593	1 568	767	1 603	759	1 882	1 362	1 021	424

Ks. huomautusosasto vuoden ensimmäisessä numerossa — Se notavdelningen i häfte 1 — See note section in the January issue.

## 24. Kauppalaivasto — Handelsflottan — Merchant fleet

Vuoden ja kuukauden lopussa Vid utgången av At the end of	Koko kauppalaivasto Hela handelsflottan Whole merchant fleet		Höyryalukset Ångfartyg Steamers		Moottorialukset Motorfartyg Motor ships	
	Luku Antal Number	1 000 br.r.t. gross tons	Luku Antal Number	1 000 br.r.t. gross tons	Luku Antal Number	1 000 br.r.t. gross tons
	E 58	E 59	E 60	E 61	E 62	E 63
1965 .....	560	991	140	240	390	747
1966 .....	541	1 008	123	211	393	793
1967 .....	525	1 098	101	170	407	925
1968 .....	506	1 083	78	109	414	972
1969 .....	508	1 242	59	67	437	1 174
1970 .....	509	1 371	53	65	447	1 304
*1971 .....	490	1 417	44	51	441	1 366
*1971 I ..	499	1 326	51	58	439	1 267
II ..	498	1 327	50	56	439	1 270
III ..	497	1 325	48	50	440	1 273
IV ..	492	1 319	47	50	436	1 268
V ..	493	1 327	46	50	439	1 275
VI ..	489	1 317	45	47	436	1 269
VII ..	484	1 316	44	47	432	1 268
VIII ..	483	1 318	43	45	432	1 272
IX ..	483	1 341	43	45	433	1 295
X ..	481	1 352	43	45	432	1 307
XI ..	485	1 375	43	45	436	1 330
XII ..	490	1 417	44	51	441	1 366
1972 I ..	485	<sup>3)</sup> 1 539	42	46	438	<sup>3)</sup> 1 493

25. Kotimailten lentoyhtiöiden säännöllinen lentoliikenne  
Inhemiska flygbolags reguljära flygtrafik  
Scheduled air traffic of Finnish companies

Vuosi ja kuukausi År och månad Year and month	Lentokm Flygkm Kilometres flown	Matkustajakm Passagerarkm Passenger-km	Matkustajien luku Antal passagerare Passengers carried	Rahtia ja postia Frakt och post
				Freight and mail
				1 000 ton-km
				E 64
1963 ...	12 567	312 559	696 266	5 201
1964 ...	11 955	311 157	639 731	5 539
1965 ...	13 002	370 477	721 451	7 135
1966 ...	14 502	409 670	768 757	7 953
1967 ...	15 662	455 096	897 605	7 471
1968 ...	14 731	438 964	895 672	7 588
1969 ...	17 098	586 822	1 035 280	13 452
1970 ...	19 938	772 725	1 279 538	23 675
1970VIII	1 835	94 232	130 111	1 970
IX	1 762	82 501	121 231	2 034
X	1 715	66 718	112 541	1 991
XI	1 608	51 883	103 874	2 103
XII	1 579	49 009	96 091	1 950
1971 I	1 608	48 978	93 357	1 763
II	1 523	47 320	96 561	1 798
III	1 695	55 914	111 833	1 918
IV	1 774	63 088	115 500	1 568
V	1 887	72 076	123 770	1 832
VI	2 028	87 638	133 190	1 974
VII	2 135	94 094	123 628	1 861
VIII	2 142	95 267	133 847	1 908
IX	2 023	83 135	125 896	2 271
X	1 945	69 438	120 404	2 776

## 26. Posti- ja lennätinlaitos — Post- och telegrafverket — Postal, telegraphic and telephone services

Vuosi ja kuukausi År och månad Year and month	Postitoimen liikennetulo Inkomster av post- trafiken Postal revenue	Telettoimen liikennetulo Inkomster av televerk- samtet Revenue from teleservices	Muut tulot Övriga inkomster Other revenue	Yhteensä Summa Total revenue	Kaukopuhelut — Fjärrsamtal Trunk calls			Sähkö- sanomat, kotimaiset ja ulko- malle Telegram, inrikes och till utlandet Telegrams, inland and abroad	Telexkirjoittamiset Telexskrivningar Telex calls	
					kotimaiset — inrikes inland		ulkomalle (minuu- tellessa) till utlandet (1 minuter) abroad (minutes)		kotimaiset (maksu- sykkäisiä à 10 p) inrikes (taxe- impulser à 10 p) inland (counting impulses à 10 p)	ulkomalle (minuu- tellessa) till utlandet (1 minuter) abroad (minutes)
					käsivälit- telinen lii- kenne (3 min. jaksoja) manuell trafik (3 min. perioder) 1)	automaat- tillikenne (maksu- sykkäisiä à 5 p) automatisk trafik (taxe- impulser à 5 p) 2)				
					1 000 mk	1 000				
1964 ...	135 411	133 567	49 865	318 843	60 950	664 454	4 156	1 121	13 691	1 986
1965 ...	144 596	149 554	56 536	350 686	60 903	855 075	4 642	1 121	15 626	2 520
1966 ...	157 015	166 379	57 958	381 352	62 007	1 030 504	5 446	1 115	18 174	2 907
1967 ...	176 414	215 071	59 823	451 308	60 992	1 517 321	6 609	1 064	19 151	3 383
1968 ...	188 991	238 536	64 406	491 933	58 567	1 815 672	8 112	1 075	21 966	3 736
1969 ...	201 734	271 661	65 407	538 802	58 383	2 356 991	10 151	1 061	22 080	4 573
1970 ...	249 173	319 178	91 379	659 731	61 791	2 881 916	12 058	1 083	23 873	5 384
1970 X	21 032	25 385	6 668	53 084	5 554	262 122	1 122	86	2 089	506
XI	22 170	26 160	6 893	55 223	5 535	262 144	1 118	85	2 209	499
XII	35 090	31 767	16 956	83 814	5 285	263 533	1 147	110	1 940	453
*1971 I	16 730	28 256	6 023	51 009	5 276	255 101	1 077	78	1 815	446
II	18 890	26 882	6 867	52 640	5 069	247 617	1 088	76	2 303	472
III	22 389	34 981	7 135	64 506	5 689	273 278	1 088	83	1 633	518
IV	20 255	26 477	7 228	53 959	5 368	260 287	1 120	83	1 975	455
V	21 605	27 528	7 257	56 390	5 694	270 860	1 156	126	2 393	463
VI	20 944	36 064	7 402	64 409	5 501	258 596	1 198	90	2 008	523
VII	17 543	23 292	6 727	47 562	5 202	220 246	985	84	2 008	410
VIII	17 320	25 231	6 723	49 275	5 443	260 021	1 181	84	1 774	496
IX	24 176	36 673	7 616	68 464	5 747	278 278	1 247	84	1 741	548
X	21 811	28 371	6 908	57 090	5 750	289 583	1 276	82	2 643	535
XI	23 695	29 840	6 954	60 490						

Ks. huomautusosasto vuoden ensimmäisessä numerossa — Se notavdelningen i häfte 1 — See note section in the January issue.

<sup>1)</sup> Manual traffic (3-minute periods) — <sup>2)</sup> Automatic traffic (counting impulses à 5 p).

<sup>3)</sup> V. 1972 alusta on suojakansialukset laskettu suuremman (suljetun) vetoisuuden mukaan — Fr.o.m. 1972 har för shelterdäckade fartyg den större (slutna) dräktigheten beaktats — From 1972 the larger (closed) tonnage for shelterdecked vessels is considered.

## 27. Rakennuskustannusindeksi — Byggnadskostnadsindex — Building cost index

1964 = 100 Ryhmien painot ilmoitettu sulussa — Gruppvikterna angivna inom parentes — Group weights in parentheses

Vuosi ja kuukausi År och månad Year and month	Kokonaiskustannukset Total costs	1. Rakennustekniset työt Byggnadstekniska arbeten Building work	1.11 Työpalkat Arbetslöner Wages in building trade	1.12 Tarvikkeet Varor Building materials	1.2 Erikis-työt Specialarbeten Special contracts	1.3 Rakennustyömaan yleiskulut Allmänna kostnader på byggnadsarbetsplatzen General costs of building site	2. LVI-tekniset työt VVS-tekniska arbeten Heating, piping and ventilation	3. Sähkötekniset työt Eitkniska arbeten Electric installations	4. Muut kustannukset Övriga kostnader Other costs	Kokonaiskustannukset ilman ryhmää 4 Total costs excl. group 4										
	(1 000)	(760)	(251)	(319)	(152)	(38)	(180)	(50)	(60)	(940)										
	F 1	F 2	F 3	F 4	F 5	F 6	F 7	F 8	F 9	F 10										
1965 .....	104.8	104.7	106.4	103.6	103.9	105.2	105.4	104.3	106.5	104.8										
1966 .....	107.9	107.4	112.2	103.7	107.7	106.3	109.2	106.7	111.6	107.6										
1967 .....	114.2	113.5	121.3	106.7	115.0	112.3	117.4	110.8	118.6	113.9										
1968 .....	125.8	124.1	132.7	114.5	128.4	130.5	131.3	129.3	131.6	125.4										
1969 .....	130.8	129.3	139.3	118.9	132.6	138.2	136.1	131.5	137.9	130.4										
1970 .....	138.2	136.0	145.7	126.3	136.2	153.2	147.2	137.9	145.9	137.7										
1971 .....	148.6	146.8	161.8	133.7	145.8	161.4	154.5	145.2	161.9	147.8										
	1971	1972	1971	1972	1971	1972	1971	1972	1971	1972										
I .....	140.7	154.0	138.8	152.3	147.5	170.3	129.6	137.0	139.0	151.5	158.0	164.9	148.1	158.6	141.2	145.7	149.1	172.6	140.2	152.8
II .....	141.6		139.8		147.5		130.3		141.5		161.2		148.2		141.2		150.9		141.0	
III .....	142.7		141.0		147.5		133.0		142.0		161.2		148.4		141.8		152.1		142.1	
IV .....	147.6		146.5		164.1		132.8		142.3		161.2		152.0		141.8		157.3		147.0	
V .....	148.8		147.3		164.1		133.0		146.1		161.2		156.0		141.8		158.7		148.2	
VI .....	149.1		147.4		164.1		133.2		146.2		161.2		155.5		146.9		158.9		148.6	
VII .....	149.7		147.4		164.1		133.2		146.2		161.2		156.8		146.9		166.0		148.7	
VIII .....	149.9		147.6		164.1		133.3		146.8		161.4		156.6		147.7		167.0		148.9	
IX .....	153.0		151.0		169.6		135.8		149.4		161.4		158.7		148.1		170.4		151.9	
X .....	153.1		151.2		169.6		136.2		150.0		161.4		158.2		148.1		170.5		152.0	
XI .....	153.4		151.6		169.6		136.9		150.0		162.3		157.9		148.1		170.8		152.3	
XII .....	153.6		151.8		169.6		137.0		150.5		164.8		157.7		149.1		171.0		152.5	

## 28. Tienrakennuskustannusindeksi — Vägbyggnadskostnadsindex — Cost index of road construction

1963 = 100 Ryhmien painot ilmoitettu sulussa — Gruppvikterna angivna inom parentes — Group weights in parentheses

Vuosi ja neljännes År och kvartal Year and quarter	Kokonaisindeksi Total index Total index (100.0)	Työpalkat Arbetslöner Wages (23.4)	Vuokra- koneet Hyrd maskiner Hired machinery (12.9)	Osaurakat Del- entreprenader Sub- entrepreneurs (21.1)	Kuljetukset Transporter Transports (18.0)	Tarvaineet Material Materials (17.0)	Yleiskulut Allmänna kostnader General costs (7.8)
	F 11	F 12	F 13	F 14	F 15	F 16	F 17
1964 .....	105	111	103	104	100	102	109
1965 .....	111	122	110	109	102	108	120
1966 .....	117	136	114	111	104	107	129
1967 .....	122	149	113	112	103	114	144
1968 .....	130	161	118	118	106	124	156
1969 .....	137	181	120	120	106	128	167
1970 .....	154	239	123	118	106	132	204
1971 .....	171	260	142	133	121	141	235
1968 I .....	129	160	116	117	106	123	155
II .....	128	159	116	117	105	123	154
III .....	131	164	118	118	106	124	157
IV .....	131	164	120	119	106	126	157
1969 I .....	136	179	120	119	107	127	166
II .....	137	182	121	121	106	126	167
III .....	136	181	119	120	105	128	167
IV .....	137	182	120	120	105	130	167
1970 I .....	153	238	120	120	106	131	203
II .....	152	238	120	114	106	131	203
III .....	153	239	123	116	106	131	203
IV .....	156	240	130	121	106	133	205
1971 I .....	165	253	133	123	119	137	229
II .....	169	259	135	130	120	141	234
III .....	170	258	141	134	119	142	234
IV .....	180	269	158	146	128	142	244

Ks. huomautusosaasto vuoden ensimmäisessä numerossa — Se notavdelningen i häfte 1 — See note section in the January issue.

## 29. Elintarvikkeiden vähittäiskauppahintoja — Detaljhandelspriser för livsmedel — Retail prices for provisions

mk

Vuosi ja kuukausi År och månad Year and month	Malto, irtaimena Mjöl, i lösvikt Milk, unpacked	Meijerivoi Mejerismör Dairy butter	Juusto, Emmental Ost, Emmental Cheese, Emmenthal	Margarini Margarin Margarine	Munat Ägg Eggs	Ruoka- peruna Matpotatis Potatoes	Vehnäjauhot, puolikarkeat (pakkauksessa) Vetemjöl, halvgrovt (1 förpackning) Wheat flour (in carton)	Buisjauhot, tavalliset Rågmjöl, vanligt Rye meal	Kaurahiutaleet Havreflingor Flaked oats	Näkkileipä Knäckebröd Crisp bread	Buisleipä, pehmeä Rågbröd, mjukt Rye bread
	l	500 g	kg	250 g	kg	kg	2 kg	kg	kg	250 g	800 g
	F 18	F 19	F 20	F 21	F 22	F 23	F 24	F 25	F 26	F 27	F 28
1965 .....	0.57	3.09	6.30	0.92	3.46	0.32	2.57	0.76	1.34	..	0.80
1966 .....	0.58	3.13	6.32	0.92	3.56	0.31	2.59	0.77	1.46	..	0.80
1967 .....	0.61	3.43	6.60	1.00	3.75	0.41	2.57	0.78	1.49	..	0.88
1968 .....	0.69	4.15	7.46	1.05	3.76	0.39	2.89	0.81	1.50	0.73	0.92
1969 .....	0.70	4.22	7.77	1.05	4.05	0.38	3.01	0.82	1.52	0.74	0.93
1970 .....	0.70	4.28	7.77	1.05	4.01	0.38	3.01	0.82	1.52	0.74	0.93
1971 .....	0.75	3.98	7.94	1.05	4.05	0.38	3.19	0.89	1.57	0.77	1.00
1970 XI ..	0.70	4.28	7.77	1.05	4.02	0.34	3.01	0.83	1.53	0.74	0.93
1970 XII ..	0.70	4.28	7.77	1.05	4.02	0.34	3.01	0.83	1.53	0.74	0.93
1971 I ..	0.74	3.98	7.77	1.05	3.89	0.36	3.02	0.83	1.54	0.74	0.93
1971 II ..	0.74	3.98	7.90	1.05	3.81	0.37	3.16	0.88	1.56	0.75	1.01
1971 III ..	0.74	3.98	7.94	1.05	3.91	0.38	3.19	0.89	1.57	0.76	1.01
1971 IV ..	0.74	3.98	7.94	1.05	3.99	0.38	3.19	0.89	1.57	0.77	1.01
1971 V ..	0.74	3.98	7.94	1.05	4.00	0.38	3.20	0.90	1.57	0.77	1.01
1971 VI ..	0.74	3.98	7.94	1.05	3.99	0.38	3.20	0.90	1.57	0.77	1.01
1971 VII ..	0.74	3.98	7.94	1.05	4.03	0.38	3.20	0.90	1.57	0.77	1.01
1971 VIII ..	0.74	3.98	7.94	1.05	4.12	0.68	3.21	0.90	1.58	0.77	1.01
1971 IX ..	0.76	3.98	7.94	1.05	4.16	0.45	3.21	0.90	1.58	0.77	1.01
1971 X ..	0.76	3.98	7.99	1.05	4.18	0.40	3.22	0.91	1.58	0.77	1.01
1971 XI ..	0.76	3.98	8.05	1.06	4.23	0.37	3.22	0.91	1.58	0.78	1.01
1971 XII ..	0.76	3.98	8.06	1.05	4.24	0.38	3.22	0.91	1.58	0.80	1.01
1972 I ..	0.76	3.98	8.07	1.05	4.22	0.40	3.22	0.91	1.58	0.83	1.01

Vuosi ja kuukausi År och månad Year and month	Vehnäleipä, ranskanleipä Vetebröd, franskt bröd White wheat bread	Keksit, volleipä Kex, smörgåsar Cream crackers	Mullinliha, lapa Ungnöt, bog Yearling, shoulder	Naudanliha, jauhelliha Nötkött, malet Beef, minced	Sianliha, tuore, keskikyylki Fläsk, färskt, sidfläsk Fresh pork	Nakkimakkara Knackkory Frankfurter	Slakka, tuore Strömming, färsk Fresh Baltic herring	Silli, suolattu Sill, saltad Salted herring	Palaokeri Bitsocker Lump sugar	Kahvi, paahdettu Kaffe, rostat Coffee, roasted	Appelsiinit Apelsiner Oranges
	400 g	200 g	kg	kg	kg	kg	kg	kg	kg	250 g	kg
	F 29	F 30	F 31	F 32	F 33	F 34	F 35	F 36	F 37	F 38	F 39
1965 .....	0.61	0.91	4.62	4.62	5.11	6.33	1.45	2.80	1.65	2.55	1.84
1966 .....	0.63	0.91	5.58	5.47	5.36	6.77	1.67	3.15	1.49	2.46	1.86
1967 .....	0.63	0.91	6.04	5.88	5.31	7.11	1.49	3.52	1.43	2.33	2.02
1968 .....	0.67	0.98	7.31	6.87	5.56	8.15	1.45	4.16	1.52	2.95	2.25
1969 .....	0.69	1.01	7.87	7.30	6.04	8.30	1.63	4.63	1.56	2.94	2.22
1970 .....	0.69	1.01	8.77	7.92	6.30	8.58	1.71	5.31	1.56	2.95	2.12
1971 .....	0.74	1.07	9.49	8.63	6.53	9.22	1.67	5.59	1.66	3.15	2.19
1970 XI ..	0.69	1.01	9.22	8.35	6.34	8.88	1.63	5.32	1.56	2.96	2.64
1970 XII ..	0.69	1.01	9.21	8.38	6.30	8.88	1.65	5.36	1.55	2.96	2.18
1971 I ..	0.69	1.01	9.36	8.51	6.34	8.88	1.53	5.42	1.55	2.96	1.79
1971 II ..	0.74	1.01	9.39	8.49	6.42	9.19	1.58	5.48	1.56	2.96	1.73
1971 III ..	0.74	1.04	9.42	8.52	6.40	9.19	2.04	5.53	1.56	2.97	1.73
1971 IV ..	0.74	1.06	9.41	8.50	6.43	9.19	1.69	5.55	1.56	2.98	1.74
1971 V ..	0.74	1.08	9.37	8.51	6.38	9.18	1.20	5.60	1.56	2.98	2.00
1971 VI ..	0.74	1.08	9.34	8.52	6.47	9.18	1.18	5.62	1.72	3.22	2.10
1971 VII ..	0.74	1.09	9.38	8.58	6.57	9.19	1.40	5.63	1.73	3.26	2.11
1971 VIII ..	0.74	1.09	9.45	8.63	6.60	9.19	1.88	5.63	1.73	3.28	2.63
1971 IX ..	0.74	1.09	9.60	8.77	6.67	9.38	1.97	5.64	1.73	3.28	2.59
1971 X ..	0.74	1.09	9.66	8.80	6.67	9.38	1.94	5.64	1.74	3.28	2.46
1971 XI ..	0.74	1.10	9.73	8.84	6.71	9.38	1.89	5.65	1.74	3.28	2.66
1971 XII ..	0.74	1.10	9.81	8.90	6.75	9.38	1.74	5.65	1.74	3.28	2.70
1972 I ..	0.74	1.12	9.90	8.93	6.77	9.38	1.67	5.67	1.74	3.28	1.82

Ks. huomautusosasto vuoden ensimmäisessä numerossa — Se notavdelningen i häfte 1 — See note section in the January issue.

## 30. Elinkustannusindeksi — Levnadskostnadsindex

Cost-of-living index

X 1951 = 100

Vuosi ja kuukausi År och månad Year and month	Kokonaisindeksi Totalindex Total index	Ryhmäindeksit ja (sulussa) niiden painot Gruppindex o. (inom parent.) deras vikter				
		Ravinto Livsmedel Food	Asunto Bostad Rent	Lämpö ja valo Värme och lyse Heating and lighting	Vaate- tus Be- klädnad Clothing	Muut menot Övriga utgifter Miscel- laneous
		(100.0) (100.0)	(38.7) (28.2)	(12.2) (16.1)	(4.2) (8.7)	(12.6) (9.4)
	F 40	F 41	F 42	F 43	F 44	F 45
1965 .....	178	195	377	115	109	173
1966 .....	185	202	392	119	111	182
1967 .....	195	212	408	130	115	196
1968 .....	212	235	427	142	125	211
1969 .....	217	242	442	143	128	213
1970 .....	223	246	458	158	129	220
1971 .....	237	257	495	185	133	236
1970 XII ..	225	246	460	172	131	223
1971 I ..	228	248	460	179	131	227
II ..	229	250	465	181	131	229
III ..	231	252	467	184	131	230
IV ..	232	253	477	183	132	231
V ..	233	253	480	183	132	232
VI ..	237	257	504	184	132	235
VII ..	239	258	507	184	132	237
VIII ..	241	261	508	185	132	240
IX ..	243	264	515	187	134	240
X ..	243	263	517	189	134	241
XI ..	244	263	518	188	135	243
XII ..	245	263	519	189	135	244
1972 I ..	242	262	501	190	136	242

## 31. Kuluttajan hintaindeksi — Konsumentprisindex

Consumer price index

X—XII 1957 = 100

Vuosi ja kuukausi År och månad Year and month	Kokonaisindeksi Totalindex Total index	Ryhmäindeksit ja (sulussa) niiden painot Gruppindex o. (inom parentes) deras vikter				
		Ravinto Livsmedel Food	Asunto Bostad Rent	Lämpö ja valo Värme och lyse Heating and lighting	Vaate- tus Be- klädnad Clothing	Muut menot Övriga utgifter Miscel- laneous
		(100.0) (100.0)	(38.7) (28.2)	(12.2) (16.1)	(4.2) (8.7)	(12.6) (9.4)
	F 46	F 47	F 48	F 49	F 50	F 51
1965 .....	140	144	140	111	135	141
1966 .....	145	149	145	116	138	148
1967 .....	153	156	151	126	143	160
1968 .....	166	173	158	137	156	172
1969 .....	170	178	164	139	159	174
1970 .....	175	181	170	153	161	179
1971 .....	186	189	183	179	164	192
1970 XII ..	177	181	170	167	162	182
1971 I ..	179	182	170	174	163	185
II ..	180	184	172	176	163	186
III ..	181	185	173	178	163	187
IV ..	182	186	177	178	163	188
V ..	183	186	178	178	164	189
VI ..	186	189	187	178	164	192
VII ..	187	190	188	179	164	193
VIII ..	189	192	188	179	164	195
IX ..	190	194	191	182	166	196
X ..	191	193	192	183	167	196
XI ..	192	193	192	183	167	198
XII ..	192	193	192	184	167	199
1972 I ..	190	192	186	185	168	197

## 32. Kuluttajan hintaindeksi — Konsumentprisindex — Consumer price index

1957 = 100

Vuosi ja kuukausi År och månad Year and month	Kokonaisindeksi Totalindex Total index	Ryhmäindeksit ja (sulussa) niiden painot — Gruppindex o. (inom parentes) deras vikter								
		Ravinto Livsmedel Food	Juomat ja tupakka Drycker och tobak Beverages and tobacco	Vaate- tus Beklädnad o. skodon Clothing and footwear	Asunto Bostad Rent	Lämpö ja valo Värme och lyse Heating and lighting	Kotitalous- kalusto, -tarvikkeet ja -palvelukset Hushålls- inventarier, -förmödenheter och -tjänster <sup>1)</sup>	Lii- kenne Transport	Koulutus ja virkistys Utbildning och rekreation Education and recreation	Muut tavarat ja palvelukset Övriga varor och tjänster Other goods and services
		(100.0)	(28.2)	(7.2)	(9.4)	(16.1)	(3.7)	(5.6)	(13.0)	(6.7)
	F 52	F 53	F 54	F 55	F 56	F 57	F 58	F 59	F 60	F 61
1967 .....	100	100	100	100	100	100	100	100	100	100
1968 .....	109	111	110	106	107	108	109	110	108	109
1969 .....	112	115	111	108	111	109	110	110	110	112
1970 .....	115	116	115	109	115	121	113	113	113	115
1971 .....	122	121	119	112	125	141	119	125	119	125
1970 XII ..	116	116	114	111	116	131	115	115	114	118
1971 I ..	117	117	117	111	116	137	115	117	115	122
II ..	118	118	117	111	117	138	116	119	115	123
III ..	119	119	117	111	118	140	116	120	115	123
IV ..	120	119	117	111	120	140	116	120	117	124
V ..	120	120	117	111	121	140	116	122	117	124
VI ..	122	121	118	112	127	140	118	126	119	125
VII ..	123	122	120	112	128	140	119	126	119	125
VIII ..	124	123	121	112	128	141	122	128	120	125
IX ..	125	125	120	113	130	143	122	129	121	126
X ..	125	124	120	114	130	144	123	129	121	126
XI ..	126	124	120	114	131	144	124	131	123	127
XII ..	126	124	120	114	131	144	124	132	123	128
1972 I ..	125	124	120	115	126	145	121	128	125	128

Ks. huomautusosasto vuoden ensimmäisessä numerossa — Se notavdelningen i häfte 1 — See note section in the January issue.

<sup>1)</sup> Furniture and household equipment and operation.

33. Tukkuhinta-indeksi — Partiprisindex — Wholesale price index

1949 = 100. Ryhmien painot luokitettu suluissa — Gruppvikterna angivna inom parentes — Group weights in parentheses

Vuosi ja kuukausi År och månad Year and month	Kokona-indeksi Total-index Total index (100.00)	Tavararyhmä (SITC) — Varugrupp (SITC) — Commodity group (SITC)										Siitä Därav Of which 24 Puu-tavarat Trävaror Wood (10.00)												
		0 Elintarvik- keet Livs- medel Food (28.00)	Siitä — Därav — Of which								1 Juomat ja tupakka Drycker och tobak Beverages and tobacco (3.00)		2 Raaka- ainet (syö- väkai kel- paamat- omat) Råvaror (icke äbara) Crude materials (inedible) (16.00)											
			00 Teuras- eläimet Slakt- kreatur Live animals for food (1.04)	01 Liha ja lihatuo- teet Kött och kött- varor Meat and meat- prepara- tions (3.00)	02 Maito- talous- tuotteet ja munat Mjolk- och mejeri- produkter samt ägg Dairy products and eggs (8.00)	04 Vilja ja viljatuo- teet Spannmål och spann- målpro- dukter Cereals and ce- real prepa- rations (5.00)	05 Hedelmät ja keltiö- kasvit Fruktar och köka- växter Fruits and vegetables (1.00)	06 Sokeri ja sokerival- misteet Socker och soc- kervaror Sugar and sugar pre- parations (2.00)	07 Kahvi, tee, kaakao ja suklaa Kaffe, te, kakao och choklad Coffee, tea, cocoa and chocolate (3.01)															
F 62	F 63	F 64	F 65	F 66	F 67	F 68	F 69	F 70	F 71	F 72	F 73													
1966 ..	241	258	325	278	229	380	246	225	128	278	282	316												
1967 ..	248	268	332	285	243	389	307	218	122	310	278	311												
1968 ..	275	296	386	323	283	404	321	236	139	350	298	326												
1969 ..	285	304	416	341	289	412	305	241	141	351	315	345												
1970 ..	297	310	450	364	287	412	303	241	139	351	341	377												
1971 ..	312	318	467	391	292	426	289	253	141	362	368	413												
	1971	1972	1971	1972	1971	1972	1971	1972	1971	1972	1971	1972	1971	1972										
I	305	323	308	330	453	479	372	415	291	298	410	428	269	301	241	297	138	143	353	370	366	371	410	415
II	308		314		459		377		290		427		277		241		137		353		367		412	
III	308		316		460		382		290		428		276		241		138		353		367		413	
IV	308		312		458		381		290		428		279		241		138		352		368		412	
V	309		312		459		388		289		428		274		244		137		352		367		411	
VI	310		313		452		385		285		429		274		261		143		369		367		411	
VII	312		318		457		392		289		428		284		261		143		369		368		414	
VIII	315		322		460		394		290		428		340		261		144		369		370		417	
IX	317		324		480		401		293		423		303		261		144		369		371		417	
X	317		323		477		402		296		424		292		261		143		370		369		414	
XI	319		328		487		405		298		426		297		261		143		370		371		415	
XII	319		327		498		409		299		427		298		261		143		370		371		415	

Vuosi ja kuukausi År och månad Year and month	Tavararyhmä (SITC) — Varugrupp (SITC) — Commodity group (SITC)										Siitä — Därav — Of which													
	Siitä — Därav Of which		3 Kivennäis- polttoaineet, kivennäis- öljyt, kaasua, sähkövirta ja vesi Mineralis- ka bränslen, mineralol- jor, gas, elström och vatten Mineral fuels, lubri- cants, gas, electric energy and water (3.02)		Siitä — Därav Of which		4 Kasvi- öljyt ja rasvat Vegetabi- liska oljor och fetter Vegetable oils and fats (0.70)		5 Kemian teollisuus- tuotteet Produkter av kemisk industri Chemicals (4.00)			6 Valmis- tehtu- teokset Bearbe- tade varor Manu- factured goods (21.70)		Siitä — Därav — Of which		66 Paperi ja pahvi sekä nilitä val- mistetut teokset Papper, papp och varor därav Paper, paper- board and manu- factures thereof (2.00)		65 Langat ja kudelmät Garn och vävnader Yarn and fabrics (6.00)		68 Teokset muista kivennäis- ainelista kuin metallista Varor av minera- liska äm- nen utom metaller Non- metallic mineral manu- factures (2.00)		68 Epäjalot metallit Oädda metaller Base metals (5.00)		
	F 74	F 75	F 76	F 77	F 78	F 79	F 80	F 81	F 82	F 83		F 84	F 85											
1966 ..	218	170	227	244	201	216	169	208	214	220	188	186												
1967 ..	218	176	239	264	201	237	174	212	216	231	195	184												
1968 ..	241	217	259	298	201	269	196	238	236	261	211	216												
1969 ..	267	211	258	298	199	251	202	248	236	253	211	250												
1970 ..	315	203	264	307	198	256	206	263	241	260	214	289												
1971 ..	351	197	292	349	205	248	218	266	263	269	232	263												
	1971	1972	1971	1972	1971	1972	1971	1972	1971	1972	1971	1972	1971	1972	1971	1972	1971	1972	1971	1972	1971	1972		
I	349	349	198	204	288	298	348	353	198	215	261	237	213	236	261	273	258	282	263	275	220	245	263	261
II	349		197		288		348		198		252		216		262		258		267		220		263	
III	349		197		288		348		197		247		213		263		258		268		226		262	
IV	349		197		288		348		197		248		214		264		258		268		228		264	
V	353		198		288		348		197		243		218		265		258		268		228		266	
VI	353		198		290		348		203		247		220		264		258		268		234		261	
VII	348		198		292		348		209		259		215		266		261		268		234		266	
VIII	348		197		293		348		210		248		218		267		261		268		235		268	
IX	352		198		295		352		210		241		219		268		262		270		240		265	
X	352		195		298		354		215		246		221		269		263		274		240		260	
XI	356		196		298		354		215		247		222		270		280		274		241		258	
XII	356		198		297		352		215		240		223		270		280		274		243		256	

Ks. huomautusosasto vuoden ensimmäisessä numerossa — Se notavdelningen i häfte 1 — See note section in the January issue.

33. Tukkuhintaaindeksi (jatk.) — Partiprisindex (forts.) — Wholesale price index (cont.)

Vuosi ja kuukausi År och månad Year and month	Tavararyhmä (SITC) — Varugrupp (SITC) — Commodity group (SITC)										Käyttötarkoitus — Användningssyfte — Purpose																																																																																																																																																												
	Siltä Därav Of which		7 Koneet ja laitteet sekä kuljetusvälineet					Siltä — Därav — Of which					Metallit ja metalliteollisuustavarat		1 Tuotantohyödykkeet																																																																																																																																																								
	69 Metalliteokset		71 Koneet ja laitteet (ei sähkökoneet)					72 Sähkökoneet, -laitteet ja -tarvikkeet		73 Kuljetusneuvot			8 Erinlaiset valmiit tavarat		Metaller och metallindustriavaror		11 Rakennusaineet		12 Poltto- ja voiteluaineet		13 Muut maatalouden tuotantohyödykkeet		14 Muut teollisuuden tuotantohyödykkeet																																																																																																																																																
	Arbeten av metall		Maskiner och apparater samt transportmedel					Elektriska maskiner och apparater samt elektrisk materiel		Transportmedel			Diversa färdiga varor		Manufacture of metals and metal products		Byggnadsmaterial		kaasu, sähkövirta ja vesi		Övriga produktionsföremåder för lantbruk		Övriga produktionsföremåder för industri																																																																																																																																																
(2.66)		(12.50)					(4.90)		(4.17)			(8.58)		(21.02)		(51.59)		(7.93)		(3.93)		(2.21)		(37.93)																																																																																																																																															
F 86		F 87					F 88		F 89			F 90		F 91		F 92		F 93		F 94		F 95		F 96		F 97																																																																																																																																													
1966 ..	198	220	237	176	232	245	206	245	222	223	255	251	1967 ..	207	231	256	180	239	258	214	246	227	237	271	249	1968 ..	229	266	298	215	267	285	246	271	254	257	289	274	1969 ..	234	280	328	218	269	289	263	283	261	256	293	290	1970 ..	260	303	368	239	274	291	291	299	280	267	318	305	1971 ..	269	340	428	252	304	304	308	309	292	302	311	313																																																																																										
	1971	1972	1971	1972	1971	1972	1971	1972	1971	1972	1971	1972	1971	1972	1971	1972	1971	1972	1971	1972	1971	1972	1971	1972	1971	1972	1971	1972	1971	1972	1971	1972																																																																																																																																							
I	265	284	325	366	408	458	251	257	285	340	301	310	298	324	305	317	283	303	297	305	311	322	310	321	II	265	328	414	251	286	301	300	306	284	299	313	310	III	265	328	414	251	286	303	300	306	287	299	313	310	IV	265	332	415	247	300	304	303	307	288	298	314	311	V	265	333	416	247	300	304	304	307	289	298	314	311	VI	265	339	427	251	302	305	306	307	292	301	314	310	VII	266	340	427	251	305	305	308	309	292	303	302	313	VIII	270	341	430	251	305	305	310	310	298	304	303	314	IX	274	353	444	256	319	305	316	312	299	306	306	315	X	276	353	444	256	321	306	316	312	299	307	313	315	XI	277	355	449	256	320	306	316	314	299	307	315	317	XII	277	355	449	256	320	306	316	314	299	305	316	318

Vuosi ja kuukausi År och månad Year and month	Käyttötarkoitus — Användningssyfte — Purpose										Alkuperä — Ursprung Origin				Jalostusaste — Bearbetningsgrad Stages of processing																																																																																																																																																								
	2 Koneet ja laitteet		3 Kulutushyödykkeet		Siltä — Därav — Of which						1 Kotimaiset tavarat		2 Tuontitavarat		1 Jalostamattomat aineet		2 Vähän jalostetut tuotteet		3 Olemassaolevat jalostetut tuotteet																																																																																																																																																				
	Maskiner och apparater samt transportmedel		Konsumtionsföremåder		31 Elintarvikkeet ja nautintolievälineet		32 Vaatetus		33 Polttoaineet, kaasu, sähkövirta ja vesi		34 Muut lyhyt-alkaiset kulutushyödykkeet		35 Muut pitkä-alkaiset kulutushyödykkeet		Domestic goods		Imported goods		Crude materials and goods		Simply processed goods		More elaborately processed goods																																																																																																																																																
	Machinery and transport equipment		Consumers' goods		Food, drink and tobacco		Clothing		Fuels, gas, electric energy and water		Other non-durable consumers' goods		Other durable consumers' goods		(79.30)		(20.70)		(26.00)		(29.30)		(44.00)																																																																																																																																																
F 98		F 99		F 100		F 101		F 102		F 103		F 104		F 105		F 106		F 107		F 108		F 109																																																																																																																																																	
1966 ..	228	238	251	224	221	286	177	247	216	233	307	325	297	315	341	352	290	302	294	297	228	1967 ..	241	253	267	233	241	314	185	254	225	276	233	240	1968 ..	276	281	298	253	261	366	205	280	259	301	264	268	1969 ..	291	285	303	254	267	268	209	288	271	313	276	273	1970 ..	317	290	307	254	303	374	212	300	286	329	290	283	1971 ..	361	304	316	262	368	403	224	315	302	346	295	303																																																																																	
	1971	1972	1971	1972	1971	1972	1971	1972	1971	1972	1971	1972	1971	1972	1971	1972	1971	1972	1971	1972	1971	1972	1971	1972	1971	1972	1971	1972	1971	1972	1971	1972																																																																																																																																							
I	345	390	295	312	304	325	257	265	358	374	402	420	214	233	307	325	297	315	341	352	290	302	294	297	II	347	301	311	260	367	402	216	310	298	344	291	297	III	348	302	313	261	367	402	217	312	297	345	292	297	IV	352	300	308	261	367	402	221	311	298	342	293	299	V	353	300	308	261	367	402	221	312	298	340	294	299	VI	359	303	314	261	367	402	224	313	300	339	295	303	VII	359	306	318	261	368	403	227	315	302	344	296	304	VIII	360	309	324	261	368	403	228	318	303	349	298	305	IX	374	309	324	262	369	403	228	319	307	350	299	309	X	375	309	322	265	373	403	230	320	306	349	299	310	XI	377	312	326	265	373	405	231	322	308	354	299	312	XII	378	309	322	265	372	406	231	322	307	352	299	321

Ks. huomautusosasto vuoden ensimmäisessä numerossa — Se notavdelningen i häfte 1 — See note section in the January issue.

## 34. Tuotannon hintaindeksi — Produktionsprisindex — Production price index

1949 = 100. Ryhmien painot ilmoitettu sulussa — Gruppvikterna angivna inom parentes — Group weights in parentheses

Vuosi ja kuukausi År och månad Year and month	Kokonaisindeksi Total index Total index	Tavararyhmä (SITC) — Varugrupp (SITC) — Commodity group (SITC)										
		0 Elintarvikkeet Livsmedel Food	1 Juomat ja tupakka Drycker och tobak Beverages and tobacco	2 Raaka-aineet (syöväkelpaamatomat) Råvaror (icke ädbara) Crude materials (inedible)	Siltä Därav Of which	5 Kemian teollisuuden tuotteet Produkter av kemisk industri Chemicals	6 Valmistetut teokset Bearbetade varor Manufactured goods	7 Koneet ja laitteet sekä kuljetusvälineet Maskiner och apparater samt transportmedel Machinery and transport equipment	Siltä — Därav — Of which			8 Erinäiset valmiit tavarat Diverse färdiga varor Miscellaneous manufactured articles
		(100.00)	(27.22)	(1.51)	(24.62)	(17.49)	(3.22)	(21.26)	(8.29)	(3.26)	(2.29)	(3.44)
	F 110	F 111	F 112	F 113	F 114	F 115	F 116	F 117	F 118	F 119	F 120	F 121
1966 ..	250	273	245	284	311	150	217	203	180	179	243	265
1967 ..	253	283	252	274	296	155	220	207	188	180	246	276
1968 ..	276	311	274	293	315	169	246	232	207	220	265	295
1969 ..	292	321	279	326	348	175	259	241	216	227	275	309
1970 ..	308	327	286	364	382	176	272	256	240	249	279	314
1971 ..	324	340	299	389	407	185	278	281	275	256	306	331
		1970 1971	1970 1971	1970 1971	1970 1971	1970 1971	1970 1971	1970 1971	1970 1971	1970 1971	1970 1971	1970 1971
I	304 318	327 331	286 291	349 387	368 405	176 180	272 273	254 264	234 246	246 256	279 288	313 330
II	304 319	328 335	286 291	350 387	369 405	179 181	271 273	254 267	234 254	245 256	279 288	313 330
III	306 320	330 338	286 291	353 388	374 405	177 181	272 274	253 266	234 255	245 255	279 289	314 330
IV	307 320	331 334	286 291	355 388	373 404	177 182	274 276	255 274	238 260	247 251	279 304	314 331
V	307 321	327 333	286 293	356 389	374 406	177 183	276 278	258 280	240 275	253 254	279 304	314 331
VI	306 322	326 333	286 303	356 388	374 405	177 185	274 277	257 282	240 281	251 253	279 304	314 331
VII	309 323	332 338	286 303	363 388	378 406	173 182	274 277	257 281	241 281	249 252	279 304	314 331
VIII	311 325	330 343	286 303	371 390	386 409	175 183	272 279	258 286	241 290	252 256	279 304	315 331
IX	310 328	327 346	286 305	374 391	390 410	175 188	270 281	258 293	243 290	250 262	279 319	315 331
X	310 328	323 346	286 305	379 390	397 410	175 189	269 280	258 293	243 290	250 261	279 321	314 332
XI	311 330	324 350	286 304	383 392	402 411	176 191	269 283	257 293	243 290	245 260	279 321	315 333
XII	312 332	324 350	286 305	383 393	402 412	176 191	270 292	260 293	245 291	253 260	279 321	315 331
		1970 1971	1970 1971	1970 1971	1970 1971	1970 1971	1970 1971	1970 1971	1970 1971	1970 1971	1970 1971	1970 1971
I	346 348	344 397	295 306	313 322	238 246	290 290	268 273	218 216	382 397	289 323	312 299	184 192
II	346 350	345 397	294 307	311 324	238 248	290 290	268 275	218 216	382 398	289 323	298 299	186 194
III	346 350	348 398	295 308	312 327	239 248	290 290	268 275	218 217	386 399	289 323	297 299	185 194
IV	350 350	348 396	298 309	315 327	239 248	290 290	268 275	218 218	386 400	296 324	297 299	184 194
V	351 349	350 397	299 311	316 329	239 249	290 290	268 276	217 218	388 402	296 326	297 299	184 195
VI	345 344	350 397	298 312	317 331	239 256	290 314	268 276	217 218	387 401	297 326	297 299	184 195
VII	352 349	360 397	299 312	319 332	239 256	290 314	268 276	217 218	384 402	307 325	297 299	181 192
VIII	345 357	373 400	300 314	321 333	240 256	290 314	268 276	217 218	384 406	312 324	297 299	184 193
IX	357 357	380 400	299 316	318 336	240 269	290 314	268 277	216 218	384 407	312 326	297 299	185 193
X	336 359	391 400	299 316	317 337	240 269	290 314	268 278	216 219	384 408	314 324	298 301	185 194
XI	338 361	399 401	299 318	315 338	240 269	290 314	268 278	216 220	386 412	314 328	298 301	186 195
XII	339 368	399 401	299 320	317 339	240 269	290 314	268 277	216 216	386 415	314 344	298 301	186 196

Ks. huomautusosasto vuoden ensimmäisessä numerossa — Se notavdelningen i häfte 1 — See note section in the January issue.

1) Manufacture of footwear, other wearing apparel and made-up textile goods.

34. Tuotannon hintaindeksi (jatk.) — Produktionsprisindex (forts.) — Production price index (cont.)

Vuosi ja kuukausi År och månad Year and month	Toimialaryhmät — Branschgrupper — Groups of industry												Koti- markkina- tavara Hemmar- marknads- varor Home market goods	Siitä — Därav — Of which				Vienti- tavarat Export- varor Export goods						
	Siitä — Därav — Of which													5 Sähkö-, kaasu-, vesijohto- yma, laitokset El-, gas- och vatten- verk m.m. Electricity, gas, water and sani- tary services	Tehdas- teollisuus- tuotteet Fabriks- industri- produkter Manu- facturing products		Siitä Därav Of which							
	33 Savi-, lasi- ja kiven- jalostus- teollisuus Ler-, glas- och stenför- ädlings- industri Manu- facture of non- metallie mineral products	34—38 Metalli- teollisuus Metall- industri Manu- facture of metal and metal pro- ducts		Siitä — Därav — Of which								Metalli- teollisuus- tuotteet Metallin- dustri- produkter Manu- facture of metal products												
	(2.89)	(15.34)		34 Metallien perus- teollisuus Metall- verk Basic metal industries	35 Metalli- tuote- teollisuus Metall- manu- faktur Manu- facture of metal products except machi- nery and transport equipment	36 Kone- teollisuus Maskin- industri Manu- facture of machinery except electrical machinery	37 Sähkötek- ninen teollisuus Elektro- teknisk industri Manu- facture of electrical machinery, apparatus, appliances and supplies	38 Kulku- neuvo- teollisuus Trans- port- medels- industri Manu- facture of transport equipment	(3.44)	(1.85)	(81.93)				(57.89)		(14.46)		(18.07)					
F 134	F 135		F 136	F 137	F 138	F 139	F 140	F 141	F 142	F 143		F 144		F 145										
1966 ..	197	208	235	203	180	172	243	204	251	238	206	247												
1967 ..	203	209	221	213	188	173	246	204	253	242	208	251												
1968 ..	217	238	266	239	207	211	265	209	275	266	236	280												
1969 ..	220	250	297	243	216	218	275	207	286	274	247	318												
1970 ..	222	272	338	264	240	238	279	206	300	283	268	346												
1971 ..	238	281	303	268	275	245	306	214	315	297	280	363												
	1970	1971	1970	1971	1970	1971	1970	1971	1970	1971	1970	1971	1970	1971	1970	1971								
I	220	227	271	270	352	303	254	265	234	246	236	245	279	288	205	207	297	308	282	290	267	269	336	360
II	220	226	270	271	349	302	254	265	234	254	235	245	279	288	205	207	297	310	281	291	266	271	337	360
III	220	231	272	271	352	303	262	265	234	255	235	239	279	289	206	206	298	311	282	292	268	270	339	360
IV	220	233	277	277	366	310	268	265	238	260	236	241	279	304	206	206	299	311	284	294	273	276	344	360
V	220	233	279	281	367	310	268	268	240	275	242	244	279	304	206	206	299	312	284	296	274	279	346	364
VI	220	240	276	281	355	304	268	266	240	281	241	242	279	304	206	212	298	312	284	297	272	280	346	363
VII	224	240	274	281	345	305	266	269	241	281	238	241	279	304	206	217	300	314	284	298	270	280	351	362
VIII	224	242	271	284	330	307	265	268	241	290	241	245	279	304	206	218	302	317	285	299	268	283	360	364
IX	224	246	269	289	316	306	265	269	243	290	240	251	279	319	206	218	301	320	284	302	266	288	350	365
X	224	246	267	288	311	299	265	271	243	290	239	250	279	321	206	226	301	320	284	302	266	287	351	365
XI	224	247	265	288	303	298	266	271	243	290	235	249	279	321	206	226	302	322	283	303	264	287	352	366
XII	224	249	268	287	306	293	265	271	245	291	242	249	279	321	206	225	303	322	284	303	267	287	352	378

35. Maatalouden hintaindeksiä — Prisindexar för lantbruket — Price indexes for agriculture

Vuosi ja kuukausi År och månad Year and month	Tuottajahinnat Producentpriser Producer prices			Tarvikehinnat Förnödenhetspriser Prices for farm supplies			Vuosi ja neljännes År och kvartal Year and quarter	Rakennus- kustannukset Byggnads- kostnader Building costs		Kone- ja kalusto- kustannukset Maskin- och materielkost- nader Machine and implement costs	
	1956/57 = 100			1965/66 = 100				1961 II nelj. — 1961 II kvartalet — 1961 II quarter = 100			
	F 146			F 147				F 148		F 149	
	1969	1970	1971	1969	1970	1971		1969	1970	1971	1969
1964 ..	132			94			1964 ..	122		114	
1965 ..	146			100			1965 ..	131		116	
1966 ..	150			101			1966 ..	134		119	
1967 ..	157			108			1967 ..	143		126	
1968 ..	178			118			1968 ..	155		141	
1969 ..	185			119			1969 ..	163		144	
1970 ..	188			120			1970 ..	175		154	
1971 ..	195			125			1971 ..	*193		*168	
							1969	I	160	143	
								II	162	144	
								III	164	144	
								IV	167	146	
							1970	I	170	151	
								II	173	155	
								III	179	154	
								IV	180	157	
							1971	I	185	163	
								II	191	165	
								III	195	*170	
								IV	*202	*173	

Ks. huomautusosasto vuoden ensimmäisessä numerossa — Se notavdelningen i häfte 1 — See note section in the January issue.



## 38. Työntekijän keskilansioita — De genomsnittliga förtjänsterna för arbetare — Average earnings of workers

Vuosi ja neljännes År och kvartal Year and quarter	Maataloustyöntekijät Lantbruksarbetare Farm workers		Metsätyöntekijät Skogsbruksarbetare Timber workers	Teollisuuden työntek. — Industriarbet. — Industrial workers						Kaikkiaan Inalles Total	Telonrakennustyöntekijät Husbyggnadsarbetare Workers in construction of houses	Maan- ja vesirakennustyönt. Jord- o. vattenbyggnadsarb. Workers in construction of streets, waterways etc.	Kaupp. ja kauppi. työntekijät Arbetare i stadernas o. köpingarnas tjänst Workers in urban communes	Linja-autonkuljettajat Buschaufförer Bus drivers	Ahtausyöntekijät Stuveriarbetare Dock workers
	M	N		M	M	M	N	M	N						
	tunti mk/timme hour		päivä mk/dag day	tunti mk/timme hour						M	M	M	M	M	
	F 174	F 175	F 176	F 177	F 178	F 179	F 180	F 181	F 182	F 183	F 184	F 185	F 186	F 187	
1965 .....	2.10	1.58	29.10	3.64	3.74	3.31	2.27	3.60	2.45	4.34	2.90	4.08	3.11	4.77	
1966 .....	2.34	1.76	30.06	3.91	4.03	3.61	2.49	3.89	2.68	4.59	3.13	4.39	3.28	5.04	
1967 .....	2.53	1.95	32.54	4.24	4.32	3.88	2.68	4.21	2.91	4.86	3.43	4.65	3.58	5.92	
1968 .....	2.75	2.11	36.97	4.73	4.79	4.27	2.96	4.69	3.25	5.20	3.74	5.31	4.37	6.63	
1969 .....	2.92	2.35	41.99	5.18	5.19	4.65	3.26	5.10	3.56	5.70	4.29	6.07	4.71	7.13	
1970 .....	3.24	2.65	47.17	5.78	5.66	5.11	3.64	5.64	3.96	6.61	4.87	6.40	5.23	7.66	
1968 IV	2.88	2.15	37.50	4.89	4.90	4.35	3.03	4.81	3.32	5.35	3.84	5.81	4.47	7.10	
1969 I	2.92	2.32	37.10	5.07	5.13	4.50	3.22	5.00	3.50	5.45	4.02	6.06	4.63	7.36	
II	2.87	2.32	47.50	5.16	5.18	4.60	3.23	5.08	3.53	5.61	4.19	6.04	4.79	6.98	
III	2.88	2.35	46.80	5.17	5.20	4.73	3.27	5.11	3.57	5.80	4.42	6.00	4.71	6.80	
IV	3.11	2.43	40.80	5.30	5.23	4.75	3.32	5.20	3.62	5.94	4.52	6.16	4.71	7.38	
1970 I	3.25	2.61	43.70	5.58	5.50	4.95	3.59	5.46	3.90	6.10	4.82	6.15	5.02	7.75	
II	3.22	2.65	51.00	5.72	5.63	4.99	3.83	5.60	3.94	6.43	4.88	6.51	5.37	7.52	
III	3.19	2.68	48.40	5.83	5.70	5.22	3.65	5.68	3.97	6.73	4.91	6.36	5.28	7.47	
IV	3.40	2.66	47.80	6.01	5.81	5.28	3.71	5.82	4.05	7.16	4.89	6.57	5.23	7.88	
1971 I	3.51	3.04	55.30	5.89	<sup>1)</sup> 6.46	<sup>3)</sup> 5.68	4.08	<sup>3)</sup> 6.05	<sup>4)</sup> 4.39	7.15	5.29	6.90	5.72	8.29	
II	3.73	3.11	63.30	6.58	6.85	5.83	4.12	6.48	4.53	7.60	5.40	7.12	5.90	8.45	
III	3.68	3.20	65.40							5.67					

## 39. Palkkaindeksisarjoja — Lönelindexerier — Wage indexes

1964 = 100

Vuosi ja neljännes År och kvartal Year and quarter	Maataloustyöntekijät Lantbruksarbetare Agricultural workers			Teollisuustyöntekijät Industriarbetare Industrial workers			Valtion virkamiehet Statens tjänstemän State employees					
	Miehet Män	Naiset Kvinnor Women	Yhteensä Summa Total	Miehet Män	Naiset Kvinnor Women	Yhteensä Summa Total	Palkkausluokat — Avlöningsklasser — Salary classes					Yhteensä Summa Total
							A 1—5	A 6—11	A 12—22	A 23—30	B + S	
	F 188	F 189	F 190	F 191	F 192	F 193	F 194	F 195	F 196	F 197	F 198	F 199
1966 .....	127	129	127	117	119	117	125	119	117	119	116	118
1967 .....	137	144	138	127	130	127	139	132	130	134	129	132
1968 .....	149	155	150	141	145	142	156	148	145	152	146	147
1969 .....	160	174	162	154	159	155	168	158	154	161	152	156
1970 .....	176	195	179	170	177	172	176	166	162	167	156	164
1971 .....							189	176	171	177	159	173
1968 III ..	149	159	151	144	148	145	159	150	147	154	148	150
IV ..	157	158	157	145	149	146	159	150	147	154	148	150
1969 I ..	159	171	160	150	156	152	168	158	154	161	152	156
II ..	156	171	158	153	158	154	168	158	154	161	152	156
III ..	157	173	159	154	160	155	168	158	154	161	152	156
IV ..	169	179	171	157	162	158	168	158	154	161	152	156
1970 I ..	177	192	179	165	175	167	176	166	162	165	156	164
II ..	175	195	178	168	177	170	176	166	162	165	156	164
III ..	173	197	177	171	177	172	176	166	162	167	156	164
IV ..	185	196	186	175	181	176	176	166	162	169	156	165
1971 I ..	191	224	196	183	196	186	186	174	169	175	158	171
II ..	203	229	207	194	202	196	186	174	169	175	158	171
III ..	200	235	206				189	176	171	177	159	173
IV ..							195	181	175	179	160	177

Ks. huomautusosasto vuoden ensimmäisessä numerossa — Se notavdelningen i häfte 1 — See note section in the January issue.

<sup>1</sup>—<sup>4</sup>) Vanha sarja — Gamla serien — Old serie: <sup>1</sup>) 6.25 — <sup>2</sup>) 5.66 — <sup>3</sup>) 6.01 — <sup>4</sup>) 4.38.

## 40. Työnvälitys — Arbetsförmedling — Employment service

T = työnhakijoita — arbetssökande — applicants for work, A = avoimia paikkoja — lediga platser — vacancies offered.

Vuosi ja kuukausi År och månad Year and month	Työnhakijoita *) Arbets-sökande *) Applicants for work *)	Avoimia työ-palkkoja Lediga platser Vacancies offered	Tekninen, hallinnollinen, kontt.tekn. ja kaupall. työ Tekniskt, administrativt, kontorstekn. o. kommers. arb. 1)		Maatalous- ja metsätyö Lantbruks- o. skogsarbete Agricultural and forestry work		Kuljetus- ja liikennetyö Transport och kommunikationsarbete Transport and communication work		Teollinen yms. työ Tillverkningsarbete m.m. Production and related work		Talonrakennukseen liittyvät ammatit Yrken inom husbyggnad Occupations in house construction		Palvelutyö Service arbete Service work		Muu työ Annat arbete Other work	
			T *)	A	T *)	A	T *)	A	T *)	A	T *)	A	T *)	A	T *)	A
			G 1	G 2	G 3	G 4	G 5	G 6	G 7	G 8	G 9	G 10	G 11	G 12	G 13	G 14
1966 .....	36 355	6 020	4 233	1 492	3 386	383	1 554	243	13 082	1 346	6 806	466	3 688	2 057	3 606	33
1967 .....	54 538	5 190	5 301	1 327	6 413	304	2 409	165	20 393	1 061	9 701	183	4 893	2 119	5 478	31
1968 .....	73 190	5 005	6 508	1 141	7 669	373	2 794	159	16 818	924	18 098	342	6 342	2 078	7 293	27
1969 .....	63 435	8 521	6 830	1 608	7 377	542	2 437	236	13 313	2 236	15 879	967	5 877	2 900	7 607	33
1970 .....	48 283	13 271	6 174	2 031	4 713	740	1 686	399	9 281	4 147	10 890	2 054	5 086	3 644	6 898	258
1971 .....	55 431	11 737	6 726	1 992	5 428	481	1 801	331	10 190	4 065	11 531	1 415	5 544	3 091	7 974	363
1970 XII	43 711	11 403	5 906	1 856	3 867	500	1 576	344	8 571	3 788	10 375	1 932	4 706	2 721	4 936	262
1971 I	55 460	9 863	6 844	1 589	5 180	334	1 736	260	10 997	3 824	15 346	1 064	5 415	2 578	5 498	214
II	64 175	8 400	7 669	1 755	6 408	269	2 030	227	12 593	3 268	17 624	446	6 207	2 246	6 315	189
III	76 362	8 168	7 336	1 969	8 807	208	2 355	246	13 584	2 890	20 934	289	6 162	2 396	8 036	170
IV	75 785	11 495	6 480	2 412	10 299	556	2 206	354	12 865	4 063	18 842	516	5 903	3 331	2 526	263
V	69 376	16 848	5 938	2 859	7 411	1 209	1 945	551	10 338	4 942	12 492	1 904	5 329	4 488	9 387	895
VI	40 766	12 398	5 191	2 195	2 873	433	1 216	493	7 479	4 299	6 432	1 240	4 084	3 362	19 201	376
VII	48 086	10 947	4 786	2 051	2 504	537	1 039	381	6 686	3 670	5 216	639	4 204	3 378	15 103	291
VIII	38 346	16 527	6 957	2 239	2 919	530	1 444	426	7 670	5 824	5 473	2 710	5 206	4 575	5 257	223
IX	40 759	13 880	7 907	1 683	2 539	728	1 762	295	7 707	4 959	5 728	2 742	5 908	3 295	6 510	178
X	45 801	11 977	7 829	1 648	3 538	492	1 995	247	9 411	4 144	7 224	2 620	6 329	2 566	6 267	260
XI	54 809	10 382	7 534	1 779	5 968	267	2 106	213	11 346	3 622	10 444	1 517	6 283	2 140	6 212	844
XII	55 458	9 964	6 236	1 726	6 693	207	1 782	280	11 608	3 269	12 620	1 295	5 495	2 734	5 375	453
1972 I	74 620	10 110	8 020	1 840	8 894	134	2 352	436	15 730	3 501	17 182	919	6 817	3 017	9 093	263

Vuosi ja kuukausi År och månad Year and month	Työnhakijoita — Arbetssökande — Applicants for work					Työllisyys-ammattikursseilla olevia I arbetsmarknadsutbildning On retraining courses
	Lyhennetyllä työviikolla olevia *) Med förkortad arbetsvecka *) On reduced working week *)	Työttömiä — Arbetslösa — Unemployed				
		Kaikkiaan *) Inalles *) Total *)	Pakkolomautettuja *) Permitterade *) Laid off *)	Työttömyyskassatodistuksen saajia Mottagare av intyg för arbetslöshetskassa Recipients of certificates to unemployment insurance funds	Työttömyyskorvauksen saajia Arbetslöshetsersättningsstagare *)	
G 17	G 18	G 19	G 20	G 21	G 22	
1966 .....	..	28 727	..	13 759	1 074	..
1967 .....	..	45 116	..	20 178	4 771	..
1968 .....	4 246	61 078	3 422	..	7 588	2 573
1969 .....	1 566	52 728	2 549	25 381	5 187	3 531
1970 .....	1 134	37 741	2 421	19 946	1 541	5 639
1971 .....	1 979	44 098	4 258	25 708	1 602	6 371
1970 XII	2 315	33 101	1 459	19 767	661	6 403
1971 I	2 219	46 652	2 225	27 048	1 107	6 341
II	1 847	53 237	3 482	31 936	2 530	6 592
III	2 134	63 002	7 014	41 129	4 111	7 208
IV	1 870	59 111	4 794	38 078	5 186	7 285
V	3 472	44 775	3 064	29 326	3 496	7 082
VI	2 659	32 151	1 631	15 827	299	5 929
VII	390	42 035	18 158	28 448	—	5 099
VIII	1 038	29 315	2 382	12 922	—	4 962
IX	1 398	31 639	1 300	12 049	180	5 665
X	1 636	36 871	1 572	15 866	271	6 316
XI	2 432	44 845	2 484	25 831	1 454	7 009
XII	2 660	45 546	2 989	30 038	1 949	6 961
1972 I	2 616	65 301	3 916	36 180	—	7 258

41. Työnsaukset  
Arbetsinställelser  
Work stoppages

Luku Antal Number	Työntekijöitä Arbetare Workers affected	Menetettyjä työpäiviä Förlorade arbetsdagar Working days lost
G 23	G 24	G 25
150	66 051	122 902
43	26 591	320 665
68	26 843	282 287
158	83 207	161 083
240	201 556	233 173
832	404 970	2 962 290
9	5 938	5 277
227	94 750	60 065
210	128 965	1 217 710
65	94 100	1 576 740
55	23 960	44 190
42	4 970	20 575
46	4 140	4 480
20	1 425	1 045
23	1 760	2 030
30	30 775	19 480
44	8 550	3 785
51	8 700	8 025
22	2 880	4 165
43	8 892	6 420

Ks. huomautusosasto vuoden ensimmäisessä numerossa — Se notavdelningen i häfte 1 — See note section in the January issue.

1) Professional, technical, administrative, clerical and sales work — 2) Recipients of Government unemployment assistance apart from unemployment funds.

3) Vuodesta 1972 ml. nuorisotyönvälitys — Fr.o.m. 1972 inkl. ungdomsförmedling — From 1972 incl. youth employment service.

42. Työllisyys ja työttömyys — Sysselsättning och arbetslöshet — Employment and unemployment  
a. Työllisyys — Sysselsättning — Employment

Vuosi ja kuukausi År och månad Year and month	Työlliset — Sysselsatta — Employed																
	1 000 henkilöä — 1 000 personer — Persons in thousands																
	G 26	G 27	G 28	G 29	G 30	G 31	G 32	G 33	G 34	G 35	G 36	G 37	G 38	G 39	G 40	G 41	G 42
1967 <sup>a)</sup> ..	3 421	2 205	1 216	425	2 142	586	895	661	490	82	535	124	75	309	142	—	385
1968 <sup>a)</sup> ..	3 458	2 188	1 270	420	2 100	556	890	654	459	84	527	112	72	310	142	—	393
1969 <sup>a)</sup> ..	3 480	2 189	1 291	412	2 127	544	913	670	439	80	544	122	67	311	148	—	416
*1970 <sup>a)</sup> ..	3 492	2 194	1 298	377	2 153	507	936	710	409	77	570	125	65	318	149	—	440
*1971 <sup>a)</sup> ..	3 507	2 199	1 308	359	2 150	491	923	736	382	74	585	128	59	322	145	—	455
I	3 494	2 111	1 383	379	2 061	465	900	696	337	120	550	118	53	307	137	—	439
II	3 495	2 115	1 380	364	2 057	461	904	692	331	124	552	115	51	308	136	—	440
III	3 497	2 122	1 375	358	2 060	464	897	699	342	100	554	112	52	312	142	—	446
IV	3 499	2 130	1 369	350	2 073	470	897	706	358	82	561	115	51	313	141	—	452
V	3 502	2 185	1 317	345	2 135	491	911	733	399	57	579	120	56	319	146	—	458
VI	3 506	2 347	1 159	373	2 308	511	1 015	782	415	62	629	145	69	348	152	—	488
VII	3 509	2 360	1 149	384	2 315	534	989	792	438	47	624	145	67	354	156	—	484
VIII	3 512	2 285	1 227	375	2 243	518	946	779	415	46	612	146	65	337	149	—	469
IX	3 514	2 194	1 320	344	2 154	506	905	743	414	45	595	131	58	315	147	—	446
X	3 516	2 179	1 337	344	2 138	495	909	734	392	53	594	135	62	311	146	—	445
XI	3 518	2 177	1 341	340	2 131	492	905	734	378	70	588	130	59	317	143	—	446
XII	3 521	2 175	1 346	354	2 122	481	903	738	364	76	587	124	62	321	144	—	443
*1971 <sup>a)</sup> ..	3 507	2 199	1 308	359	2 150	491	923	736	379	74	567	128	59	315	145	75	408
I	3 494	2 111	1 383	379	2 061	465	900	696	335	120	532	118	53	299	137	71	396
II	3 495	2 115	1 380	364	2 057	461	904	692	329	124	535	115	51	300	136	69	398
III	3 497	2 122	1 375	358	2 060	464	897	699	340	100	538	112	52	303	142	71	402
IV	3 499	2 130	1 369	350	2 073	470	897	706	356	82	544	115	51	304	141	71	409
V	3 502	2 185	1 317	345	2 135	491	911	733	397	57	562	120	56	311	146	72	414
VI	3 506	2 347	1 159	373	2 308	511	1 015	782	411	62	609	145	69	345	152	81	434
VII	3 509	2 360	1 149	384	2 315	534	989	792	434	47	602	145	67	352	156	81	431
VIII	3 512	2 285	1 227	375	2 243	518	946	779	411	46	591	146	65	335	149	77	419
IX	3 514	2 194	1 320	344	2 154	506	905	743	412	45	575	131	58	310	147	76	398
X	3 516	2 179	1 337	344	2 138	495	909	734	389	53	577	135	62	302	146	75	398
XI	3 518	2 177	1 341	340	2 131	492	905	734	377	70	570	130	59	306	144	76	398
XII	3 521	2 175	1 346	354	2 122	481	903	738	362	76	570	124	62	312	144	77	394

b. Työttömyys  
Arbetslöshet  
Unemployment

Vuosi ja kuukausi År och månad Year and month	Työttömyysaste Relativt arbetslöshetsgrad	
	1 000	%
	G 43	G 44
1968 .....	88	4.0
1969 .....	62	2.8
1970 .....	41	1.9
1971 .....	49	2.2
1971 I	50	2.4
II	58	2.7
III	62	2.9
IV	57	2.7
V	50	2.3
VI	39	1.7
VII	45	1.9
VIII	42	1.8
IX	40	1.8
X	41	1.9
XI	47	2.2
XII	53	2.4

43. Työmäärärahoihin palkattu valtion ja kuntien työvoima — Med arbetsanslag anställd statlig och kommunal arbetskraft  
Labour force in public works

Vuosi ja kuukausi År och månad Year and month	Yhteensä Summa Total		
	1 000	1 000	
	G 45	G 40	G 47
1968 .....	53	43	96
1969 .....	49	40	89
1970 .....	41	38	79
1971 .....	*40	*38	*78
1971 I	37	39	76
II	38	39	77
III	38	38	76
IV	36	39	75
V	40	40	80
VI	43	39	81
VII	39	36	75
VIII	38	35	73
IX	40	36	76
X	42	36	78
XI	44	38	82
XII	42	38	80

44. Markkinapuun hakkuiden työvoima  
Arbetskraften vid avverkning av marknadsvirke  
Labour force in logging for sale

Työntekijöitä — Arbetare — Workers						
Vuosi ja kuukausi År och månad Year and month	Puu-tavaran teko Virkeahuggning Felling		Uittotyöt Flottning Log-floating		Muut työt Annat arbete Other works	
	1 000	1 000				
	G 48	G 49	G 50	G 51	G 52	G 53
1968 .....	4) 66	4) 41	5) 5	5) 21	4) 4	4) 114
1969 .....	4) 66	4) 37	5) 5	5) 22	4) 4	4) 108
1970 .....	4) 60	4) 31	5) 4	5) 16	4) 4	4) 96
1971 I	60	31	0	2	4	96
II	53	33	0	2	4	91
III	38	27	0	2	3	71
IV	25	17	1	3	3	48
V	16	7	4	16	2	45
VI	15	5	4	9	3	36
VII	11	3	3	4	2	24
VIII	18	3	2	6	3	32
IX	22	4	1	5	3	35
X	28	6	0	4	3	42
XI	35	11	0	3	3	52
XII	38	16	0	3	3	59

Ks. huomautusosasto vuoden ensimmäisessä numerossa — Se notavdelningen i häfte 1 — See note section in the January issue.

4) Tammikuu — Januari — 4) Toukokuu — Maj.

5) Population 15 years and over not in the labour force — 5) ISIC, Rev. 1 — 5) ISIC, Rev. 2 — 4) January — 4) May.

## 45. Valtion kassatulo — Statens kassainkomster — State cash revenue

Vuosi ja kuukausi År och månad Year and month	Verot ja veronluonteiset tulot — Skatter och inkomster av skattens natur — Taxes and revenues similar to taxes														
	Tulo- ja omaisuusvero Inkomst- o. förmögenhetsskatt Income and property tax														
	Bruttotuotto Gross receipts	Veropal, sekä kuntien, seurak. ja kansaneläkelait, osuudet Skatterestitut, samt andelar av kommunerna, kyrkan o. folkpensionsanstalten	Nettototto Net revenue	Muut tulon ja omaisuuden pe- rusella kannettavat verot Övriga skatter på inkomst och förmögenhet Other taxes on income and property	Työnantajan lapsilismaksu Arbetsgivarnas barnbidragsavgift Employers' children allowances payments	Lilkevalitovero Omsättningsavgift Sales tax	Oy Alko Ab:n maksama betald av Oy Alko Ab paid by Alcohol Monopoly	Tulot Oy Alko Ab:sta Inkomster från Oy Alko Ab Revenues from Alcohol Monopoly	Tullit Tull Custom duties	Tuontimaksut Importavgifter Import charges	Vientimaksut ja suhdannevero Exportavgifter och konjunkturskatt *)	Valmisteverot Acciser Excise duties	tupakkavalmisteista on tobacco	keski- ja vahvasta oluesta på mellanöl och starköl on beer	nestemäisiä polttoainelista på flytande bränsle on liquid fuel
1 000 000 mk															
	H 1	H 2	H 3	H 4	H 5	H 6	H 7	H 8	H 9	H 10	H 11	H 12	H 13	H 14	H 15
1967.....	4 965	— 3 280	1 685	40	486	1 908	80	466	311	155	14	994	404	—	477
1968.....	5 572	— 3 535	2 037	44	549	2 107	90	524	236	156	523	1 061	428	—	516
1969.....	6 251	— 4 038	2 213	59	607	2 410	87	544	257	158	128	1 272	457	148	562
1970.....	7 356	— 4 770	2 587	65	666	2 821	105	681	296	164	—	1 368	457	174	621
1970 I—IX	6 368	— 3 658	2 710	58	601	2 460	97	590	269	148	—	1 220	392	152	571
1971 I	519	— 414	105	6	29	180	13	50	21	12	—	84	11	7	60
II	667	— 365	302	8	31	319	8	45	16	7	—	117	47	19	42
III	965	— 362	603	11	29	213	9	72	22	14	—	104	33	11	49
IV	625	— 370	256	9	54	239	9	65	23	12	—	116	35	12	58
V	556	— 365	190	9	32	242	12	58	19	10	42	121	37	15	59
VI	753	— 392	361	— 5	35	276	9	79	26	15	0	119	38	14	58
VII	709	— 361	348	6	36	275	12	79	18	14	0	155	61	12	70
VIII	619	— 371	248	9	32	281	12	73	18	14	41	142	27	30	74
IX	618	— 360	258	5	30	289	10	55	25	12	—	143	40	20	70
X	647	— 362	285	9	34	230	10	60	20	15	—	80	46	19	3
XI	729	— 435	293	10	35	282	11	72	24	13	—	181	43	10	116
I—XI	7 408	— 4 158	3 251	78	378	2 826	115	710	232	138	84	1 363	420	169	659

## 46. Valtion kassamenot — Statens kassautgifter — State cash expenditure

Vuosi ja kuukausi År och månad Year and month	Kulutusmenot — Konsumtionsutgifter Consumption expenditure					Siirtomenot — Överföringsutgifter Transfer expenditure							Reaalisijoitukset Realinvesteringar Real investments												
	Palkkaudet Avlöningar Wages and salaries					Eiikkheet ja muut palkkauksen luonteiset menot Pensioner och övriga utgifter av av- löningens natur *)					Korjaus ja kunnossapito Reparationer och underhåll Repair and maintenance					Muut kulutusmenot Övriga konsumtionsutgifter Other consumption expenditure			Yhteensä Summa Total						
	Valtionavut kunnille, kuntaliittolille ja Ahvenanmaalle Statsunderstödet till kommuner, kommu- nalförbund och Åland *)					Maatalouden hintatuki Lantbrukets prisstöd Agricultural price subsidies					Muut valtionavut elinkeinolle Andra statsunderstödet till näringar Övriga statsunderstödet till hushåll och allmännyttiga institutioner *)					Valtion osuus kansaneläke- ja sairaus- vakuutusmenolista Statens andel av folkpensions- och sjukförsäkringsutgifter *)					Muut siirtomenot Övriga överföringsutgifter Other transfer expenditure			Yhteensä Summa Total	
1 000 000 mk																									
	H 31	H 32	H 33	H 34	H 35	H 36	H 37	H 38	H 39	H 40	H 41	H 42	H 43	H 44	H 45	H 46									
1967.....	966	300	239	563	2 068	1 015	645	221	310	658	351	19	3 219	225	283	741									
1968.....	1 126	369	254	707	2 455	1 244	706	226	322	807	409	115	3 829	297	279	800									
1969.....	1 240	410	263	691	2 604	1 338	807	295	314	915	411	142	4 221	273	283	752									
1970.....	1 336	472	285	794	2 837	1 503	965	385	314	1 013	417	40	4 636	324	275	659									
1970 I—XI	1 217	430	252	671	2 570	1 372	877	338	281	927	380	36	4 210	277	235	589									
1971 I	109	43	13	66	231	134	103	22	0	73	36	4	372	22	13	35									
II	122	43	17	73	254	173	130	31	36	114	14	2	500	30	19	45									
III	124	47	24	110	305	153	59	22	52	89	14	2	390	30	20	60									
IV	124	46	25	70	265	124	55	22	0	105	11	2	318	21	19	50									
V	122	46	22	62	251	108	60	31	58	111	11	6	385	25	17	56									
VI	126	47	33	72	279	119	71	21	29	95	13	3	351	31	18	54									
VII	121	46	39	65	271	129	85	34	0	80	13	7	348	28	17	66									
VIII	120	46	33	63	262	157	79	46	61	103	13	2	462	30	20	65									
IX	130	48	30	78	286	152	93	32	25	81	13	5	401	31	18	72									
X	129	49	28	80	285	132	70	28	0	105	13	3	352	32	19	75									
XI	127	49	25	67	266	138	74	42	53	82	14	21	425	40	23	79									
I—XI	1 353	508	289	806	2 957	1 520	879	331	314	1 037	165	57	4 302	320	201	657									

Ks. huomautusosaasto vuoden ensimmäisessä numerossa — Se notavdelningen i häfte 1 — See note section in the January issue.

\*) Refunds and share of municipalities, the Church and the National Pensions Institute — \*) Export levy and counter-cyclical tax — \*) Interest, dividends and by the state and borrowing — \*) Pensions and other expenditures related to wages and salaries — \*) State aid to local self-government bodies — \*) Other state aid redemptions.

Auto- ja moottoripyörävero Skatt på bilar och motorcyklar <i>Tax on automobiles and motor cycles</i>	Leimavero Stämpelskatt <i>Stamp duties</i>	Moottorilajoneuvovero Motorfordonskatt <i>Tax on motor vehicles</i>	Muut verot ja veronluonteiset tulot Övriga skatter och inkomster av skattenatur <i>Other taxes and revenue similar to taxes</i>	Yhteensä Total	Sekalaiset tulot Inkomster av blandad natur <i>Miscellaneous revenue</i>	Korko- ja osinkotulot sekä osuus valtion rahainlaitosten voitosta Räntor, dividender och andel i statliga penningrättningarnas vinst <sup>1)</sup>	Valtion liikkeitysten omalainuuden myymnit ja postot Statens affärsföretags försäljning av egendom samt avskrivningar <sup>2)</sup>	Tulot ilman takaisin maksettuja lainoja ja lainanottoa — Inkomster exkl. återbetalade lån och upplåning <sup>3)</sup>	Vaihtolle takaisin maksetut lainat Återbetalade lån <i>Redemptions of loans granted by the State</i>	Valtion lainanotto Statens upplåning <i>State borrowing</i>	ulkomainen utländsk <i>foreign</i>	kotimainen inremsk <i>domestic</i>	Tulot kaikkiaan Inkomster inalles <i>Total revenue</i>	siltä rahastojen tulot dåraav fondernas inkomster <i>of which revenue of extra-budgetary funds</i>	Vuosi ja kuukausi År och månad <i>Year and month</i>
1 000 000 mk															
H 16	H 17	H 18	H 19	H 20	H 21	H 22	H 23	H 24	H 25	H 26	H 27	H 28	H 29	H 30	
167	179	74	47	6 525	387	151	62	7 126	157	603	157	446	7 885	67	1967
143	184	60	59	7 683	477	161	70	8 391	177	904	248	656	9 472	85	1968
295	200	62	94	8 299	509	177	80	9 066	203	933	212	721	10 202	76	1969
321	229	65	148	9 410	539	197	85	10 231	206	747	86	661	11 184	98	1970
299	204	42	136	8 736	443	155	72	9 407	151	511	0	511	10 069	40	1970 I—XI
21	19	6	5	538	66	16	7	627	15	124	—	124	766	1	1971 I
19	17	1	10	893	40	5	7	945	11	30	0	30	987	3	II
32	20	7	10	1 137	49	13	9	1 209	10	20	—	20	1 238	2	III
38	19	5	10	846	53	18	8	924	8	17	0	17	950	2	IV
26	18	1	9	780	29	18	7	834	11	89	0	89	934	2	V
70	21	8	12	1 018	39	64	7	1 128	76	8	0	8	1 212	25	VI
18	18	7	20	906	67	27	6	1 095	21	27	—	27	1 144	4	VII
6	18	1	24	909	55	4	7	975	7	8	—	8	990	4	VIII
11	20	5	34	886	61	11	7	965	8	11	7	4	984	4	IX
9	21	5	32	801	47	25	7	881	17	70	—	70	967	3	X
17	21	1	34	984	34	5	7	1 030	11	6	—	6	1 047	3	XI
267	212	47	201	9 787	541	205	81	10 614	196	408	7	401	11 218	53	I—XI

Muut menot — Övriga utgifter <i>Other expenditure</i>																
Yhteensä Summa Total	sijoitukset valtion liikkeityksissä investeringar i statens affärsföretag <i>Investments in State enterprises</i>	Valtionvelan korot Räntor på statskulden <i>Interest on State debt</i>	Indekskorotukset Indexförhöjningar <i>Index compensations</i>	Valtion liikkeitysten nettovaihtelu Statens affärsföretags nettounderskott <i>Net deficit of State enterprises</i>	Muut ja erittelemättömät menot Övriga och ospecificerade utgifter <i>Other and non-itemized expenditure</i>	Yhteensä Summa Total	Varastot (kasvu +) Lager (tillväxt +) <i>Inventories (increase +)</i>	Menot ilman finanssijoituksia ja kuoletuksia Utgifter exkl. finansinvesteringar och amorteringar <sup>1)</sup>	Lainananto Utlåning <i>Lending</i>	Muut finanssijoitukset Övriga finansinvesteringar <i>Other financial investments</i>	Kuoletukset Amorteringar <i>Redemptions</i>	ulkomaiset utländska <i>foreign</i>	kotimaiset inremska <i>domestic</i>	Menot kaikkiaan Utgifter inalles <i>Total expenditure</i>	siltä rahastojen menot dåraav fondernas utgifter <i>of which expenditure of extra-budgetary funds</i>	Vuosi ja kuukausi År och månad <i>Year and month</i>
1 000 000 mk																
H 47	H 48	H 49	H 50	H 51	H 52	H 53	H 54	H 55	H 56	H 57	H 58	H 59	H 60	H 61	H 62	
1 249	318	219	18	41	2	279	+ 38	8 853	406	131	577	71	506	7 967	218	1967
1 376	385	231	30	96	12	369	+ 6	8 035	578	187	632	117	515	9 433	203	1968
1 308	381	258	36	72	4	371	+ 9	8 495	686	163	735	156	579	10 079	181	1969
1 258	379	259	28	14	8	308	+ 24	9 113	668	238	679	138	541	10 699	340	1970
1 101	327	218	25	33	6	283	+ 5	8 168	591	219	627	121	505	9 605	200	1970 I—XI
70	26	52	8	11	0	71	+ 3	746	31	11	121	9	113	909	16	1971 I
94	33	9	2	21	0	31	+ 13	892	59	6	31	7	24	988	20	II
109	30	19	2	24	0	46	— 10	840	49	8	37	17	19	934	13	III
90	24	5	0	11	1	18	+ 5	697	40	156	14	7	7	907	164	IV
97	27	24	0	20	0	44	+ 10	787	79	65	55	5	50	986	17	V
103	35	30	4	23	1	57	+ 7	797	61	55	34	11	23	947	25	VI
111	34	22	3	23	1	48	+ 15	794	61	11	25	9	16	891	31	VII
114	36	6	1	— 19	1	— 12	+ 0	826	84	9	10	5	5	928	21	VIII
121	33	8	3	8	1	21	— 0	828	99	12	37	25	12	975	33	IX
127	40	25	0	20	1	47	— 2	808	72	13	110	12	98	1 004	31	X
142	41	17	2	— 14	1	6	— 3	836	65	22	83	9	74	1 006	38	XI
1 178	360	218	24	127	8	376	+ 39	8 851	699	369	557	116	440	10 475	410	I—XI

Ks. huomautusosaasto vuoden ensimmäisessä numerossa — Se notavdelningen i häfte 1 — See note section in the January issue.

share of surplus of State-owned credit institutions — <sup>1)</sup> Sales and depreciation of State enterprises property — <sup>2)</sup> Revenue excl. redemptions of loans granted to households and non-profit institutions — <sup>3)</sup> Share in national pension and health insurance expenditure — <sup>4)</sup> Expenditure excl. financial investments and

47. Valtion rahoitustarve sekä kassa- tai -yllijäämä — Statens finansieringsbehov samt kassaunderskott eller överskott  
The State finance requirements and cash deficit or surplus

Vuosi ja kuukausi År och månad Year and month	1 000 000 mk											
	H 63	H 64	H 65	H 66	H 67	H 68	H 69	H 70	H 71	H 72	H 73	H 74
	1967 .....	7 282	7 390	-108	+ 26	- 82	..	..	- 0	+ 63	- 14	+ 24
1968 .....	8 568	8 800	-233	+272	+ 39	- 23	+ 1	+225	+ 73	-346	+ 30	- 39
1969 .....	9 269	9 344	- 75	+198	+123	- 12	+ 3	-153	- 46	+164	- 79	-123
1970 .....	10 437	10 020	+417	+ 68	+485	-250	- 3	-163	-138	+ 78	- 9	-485
1970 I—XI	9 558	8 978	+580	-115	+465	+ 54	- 4	-166	-341	+ 59	- 66	-465
1971 I	643	788	-145	+ 2	-143	+279	- 1	- 4	-168	+ 1	+ 37	+143
II	957	957	- 0	- 1	- 1	- 39	+ 0	- 2	+ 70	+ 2	- 31	+ 0
III	1 218	897	+321	- 17	+304	-218	+ 1	+ 6	-105	+ 0	+ 12	-304
IV	932	893	+ 39	+ 3	+ 42	+ 5	+ 0	- 0	+ 0	+ 0	+ 37	+ 42
V	845	931	- 85	+ 33	- 52	+ 29	- 1	+ 2	- 1	- 35	+ 57	+ 52
VI	1 204	914	+291	- 26	+265	-190	- 1	+ 0	- 1	- 0	- 75	-265
VII	1 117	866	+251	+ 2	+253	-240	- 0	+ 2	- 1	+ 7	- 18	-253
VIII	982	918	+ 64	- 2	+ 62	- 48	- 0	+ 3	- 1	- 39	+ 29	- 62
IX	973	939	+ 34	- 26	+ 8	- 10	+ 0	+ 23	- 1	+ 2	- 23	- 8
X	897	894	+ 4	- 40	- 37	- 88	+ 0	+ 2	- 1	+ 5	+121	+ 37
XI	1 041	923	+117	- 77	+ 40	+110	- 1	- 7	- 1	+ 2	-144	- 40
I—XI	10 810	9 919	+891	-149	+742	-419	- 3	+ 11	-203	- 56	- 73	-742

48. Valtionvelka — Statskuld — State debt

Vuoden ja kuukauden lopussa Vid utgången av At the end of	Ulkomainen velka — Utländsk skuld Foreign debt				Kotimainen velka — Inhemsk skuld — Domestic debt								Yhteensä Summa Total	Koko velka Hela skuld Total debt
	Lainat Lån Loans	Kansainvälisille järjestöille annetut velkakirjat At internationella organisationer utfärdade skuldsedlar Promissory notes given to international organizations	Lyhytaikainen luotto Kortfristig kredit Short-term credit	Yhteensä Summa Total	Lainat Lån Loans	Velkaistoumukset Skuldförbindelser Compulsory stock etc.	Lyhytaikainen luotto Kortfristig kredit Short-term credit	Kassavelka, netto Kassaskuld, netto Cash debt, net	Kontokuranttiluotto ja shekki- luotto kontokuranttiluotto och shekk- räkningskrediter current account debt and cheque account credits	minuus kassaa, postilirto- ja shekki- tillvarat minns kassa, postgiro- och check- kontonmedel account holdings	minuus vientimaksu- ja suhdanne- verovarat minns exportavgifta- och kon- junkturskattemedel minns export levy and counter cyclical tax holdings	Yhteensä Summa Total		
1967 ....	1 454	390	—	1 844	2 013	5	167	- 12	317	-315	-14	2 173	4 017	
1968 ....	1 620	404	50	2 074	2 160	5	321	-256	391	-286	-86	2 229	4 303	
1969 ....	1 594	10	51	1 656	2 316	4	158	-216	345	-366	-196	2 261	3 917	
1970 ....	1 548	9	—	1 557	2 437	3	46	-285	209	-375	-118	2 201	3 759	
1970 VIII	1 526	6	—	1 532	2 301	3	53	-317	142	-310	-149	2 040	3 572	
IX	1 499	6	—	1 505	2 289	3	53	-436	73	-362	-147	1 911	3 416	
X	1 487	9	—	1 497	2 309	3	53	-557	2	-418	-141	1 808	3 305	
XI	1 480	9	—	1 490	2 314	3	46	-567	2	-432	-137	1 795	3 285	
XII	1 548	9	—	1 557	2 437	3	46	-285	209	-375	-118	2 201	3 759	
1971 I	1 541	9	—	1 551	2 439	3	46	-427	37	-339	-126	2 060	3 611	
II	1 534	9	—	1 543	2 445	3	46	-388	105	-369	-124	2 106	3 649	
III	1 517	9	—	1 526	2 446	3	46	-475	6	-367	-123	2 019	3 545	
IV	1 511	9	—	1 520	2 456	2	46	-513	6	-395	-124	1 991	3 511	
V	1 526	9	—	1 536	2 494	2	48	-482	5	-338	-150	2 062	3 598	
VI	1 520	9	—	1 529	2 480	2	49	-558	5	-413	-150	1 973	3 502	
VII	1 514	13	—	1 528	2 491	2	49	-571	3	-431	-143	1 971	3 499	
VIII	1 520	13	—	1 533	2 494	2	50	-586	-1	-402	-182	1 960	3 493	
IX	1 519	13	—	1 532	2 486	2	70	-605	1	-425	-181	1 954	3 486	
X	1 501	13	—	1 515	2 458	2	68	-479	1	-304	-176	2 049	3 564	
XI	1 500	13	—	1 514	2 390	2	63	-623	-1	-448	-174	1 832	3 346	

Ks. huomautusosasto vuoden ensimmäisessä numerossa — Se notavdelningen i häfte 1 — See note section in the January issue.

49. Ilmoitetut sairaustapaukset — Anmälda sjukdomsfall — Registered cases of illness

Vuosi ja kuukausi År och månad Year and month	Hengityselinten tuberkuloosi Tuberkulos i respirationsorganen <i>Tub.organorum respirationis</i>		Kuppa — Syfilis — <i>Syphillis</i>						Äkill. tippuri Akut gonorré <i>Gonorrhoea acuta</i>		Muu tippuri Övrig gonorré <i>Other gonorrhoea</i>		Lavan- tauti Tyfus <i>Febris typhoidea</i>	Pikku- lavan- tauti Paratyfus <i>Febris paratyphoidea</i>	Muut salmonella- infektioit Övriga salmonella- infektio- ner <i>Salmonellosis alia</i>
			Synnynn. Medfödd <i>Congenita</i>		Varhalaast. Tidig <i>Revens</i>		Myöhälaast. Sen <i>Tarda</i>								
	M	N	M	N	M	N	M	N	M	N	M	N			
	(N:o 001—008)		(N:o 020—028)						(N:o 030)		(N:o 034)				
	I 1	I 2	I 3	I 4	I 5	I 6	I 7	I 8	I 9	I 10	I 11	I 12	I 13	I 14	I 15
1965	1) 3 400	1) 2 471	—	2	256	151	52	53	5 421	2 227	..	..	25	136	687
1966	1) 3 747	1) 2 703	2	1	228	118	50	53	5 733	2 254	..	..	33	193	1 497
1967	3 030	1 865	—	—	85	46	49	33	6 222	2 659	11	12	17	110	1 295
1968	2 951	1 677	—	—	72	36	32	33	6 714	2 938	13	6	7	57	737
1969	2 861	1 641	1	—	61	25	25	22	7 561	3 624	12	22	14	89	1 409
1970	2 670	1 427	—	—	68	21	16	18	7 949	4 398	7	22	8	54	2 403
1971	2 310	1 413	—	—	110	30	35	32	8 468	5 230	10	11	9	54	1 599
1970 VII	172	105	—	—	9	2	—	2	879	437	2	1	1	6	150
VIII	182	95	—	—	6	3	1	—	946	464	—	—	—	11	346
IX	219	112	—	—	8	1	—	1	773	429	1	1	—	8	980
X	304	172	—	—	6	2	1	—	717	407	1	—	2	5	201
XI	144	96	—	—	6	2	2	3	653	433	—	1	1	5	55
XII	311	161	—	—	7	4	1	—	633	360	—	1	2	—	129
1971 I	307	201	—	—	7	2	3	—	617	382	—	—	5	3	244
II	159	85	—	—	5	1	3	3	554	423	2	—	—	5	74
III	142	99	—	—	8	4	6	6	717	442	2	—	—	3	61
IV	163	108	—	—	14	6	2	3	554	364	1	1	—	5	42
V	174	100	—	—	6	3	3	1	641	396	—	—	—	2	74
VI	243	115	—	—	1	—	—	1	706	451	1	—	—	9	116
VII	116	87	—	—	2	—	4	4	840	478	3	2	1	8	255
VIII	204	107	—	—	15	2	3	4	1 050	549	—	1	—	4	277
IX	189	149	—	—	17	4	3	3	745	487	—	1	2	6	151
X	187	131	—	—	9	4	—	1	768	452	—	—	—	5	127
XI	164	94	—	—	18	1	6	1	640	381	1	4	—	3	103
XII	262	137	—	—	8	3	2	5	636	425	—	2	1	1	75

Vuosi ja kuukausi År och månad Year and month	Puna- tauti Rödsot <i>Dysen- teria</i>	Tulli- rokko Scharla- kansfeber <i>Scarla- tina</i>	Kurkku- mätä Difteri <i>Diph- theria</i>	Hinku- yskä Kikhosta <i>Pertussis</i>	Kulkutaudin luont. tai muu märkälän. aivo- kalvontulehdus Epidemisk eller övrig varig hjärnhinnein- flammation <i>Meningitis meningo- cocccia s. purulenta</i> (N:o 057,0,340)	Jänis- rutto Tula- remi <i>Tula- raemia</i>	Lapsi- halvaus Barnför- lamning <i>Polio- mye- litis eum paralysis</i>	Seröösinen aivokalvon- tulehdus Serös hjärnhinne- inflammation <i>Meningitis serosa</i>	Äkillinen aivokuume Infektiivis encefalitis <i>Encepha- litis infec- tiosa</i>	Tuhka- rokko Mässling <i>Morbilli</i>	Vihuri- rokko Röda hund <i>Rubeola</i>	Vesi- rokko Vatt- koppor <i>Vari- cellas</i>												
													(045— 048)	(N:o 050)	(N:o 055)	(N:o 056)	(059)	(N:o 080.1)	(N:o 082.1)	(N:o 082.2)	(N:o 085)	(N:o 086)	(N:o 087)	
													I 16	I 17	I 18	I 19	I 20	I 21	I 22	I 23	I 24	I 25	I 26	I 27
													1965	8	2 379	1	890	137	—	—	403	66	33 026	9 825
1966	1	2 808	—	1 550	157	30	—	501	126	27 298	9 273	10 100												
1967	15	2 820	—	736	196	189	—	742	138	9 206	11 939	10 034												
1968	2	2 875	—	137	187	—	—	870	113	18 729	11 078	9 864												
1969	2	3 810	—	146	142	2	—	532	77	15 980	3 860	8 663												
1970	1	3 992	—	261	136	14	—	741	86	12 518	4 121	9 284												
1971	156	5 071	—	130	105	10	—	612	147	20 406	4 584	8 091												
1970 VII	—	123	—	30	9	—	—	78	5	784	289	459												
VIII	—	100	—	23	16	2	—	68	15	311	217	322												
IX	—	159	—	28	5	8	—	54	13	236	235	372												
X	—	531	—	14	16	4	—	58	5	519	341	661												
XI	—	612	—	27	9	—	—	60	5	673	257	937												
XII	—	691	—	34	9	—	—	74	10	1 180	301	937												
1971 I	—	530	—	30	8	—	—	77	25	2 220	416	1 312												
II	—	659	—	9	8	—	—	60	1	1 935	480	857												
III	84	603	—	28	9	—	—	118	22	3 318	676	982												
IV	47	422	—	10	6	—	—	92	9	3 125	628	585												
V	3	318	—	8	7	—	—	38	9	2 901	627	509												
VI	1	289	—	5	8	—	—	52	11	1 971	429	327												
VII	2	323	—	7	2	—	—	60	4	1 052	265	361												
VIII	—	165	—	7	14	1	—	28	9	278	144	224												
IX	—	289	—	10	8	2	—	19	7	351	158	352												
X	—	550	—	8	17	5	—	30	12	899	277	720												
XI	15	520	—	2	8	2	—	15	8	1 316	197	784												
XII	4	403	—	6	10	—	—	23	30	1 040	287	1 078												

Ks. huomautusosasto vuoden ensimmäisessä numerossa — Se notavdelningen i häfte 1 — See note section in the January issue.

1) Sis. kaikki tuberkuloosit (001—019) — Inkl. alla tuberkulos (001—019) — Incl. all tuberculosis (001—019).

## 49. Ilmoitetut sairaustapaukset (jatk.) — Anmälda sjukdomsfall (forts.) — Registered cases of illness (cont.)

Vuosi ja kuukausi År och månad Year and month	Sikotauti Pässijuka <i>Parotitis epidemica</i>	Tarttuva keltatauti Smittosamgulsot <i>Hepatitis infectiosa</i>	Lapamato Bandmask <i>Diphyllobothriasis</i>	Äkillinen nielurisatulehdus Akut tonsillit <i>Tonsillitis acuta</i>	Äkillinen hengitystietulehdus Akut infektion i övre luftvägarna <i>Infectio acuta nasopharyngotrachealis</i>	Influenssa Influenza	Keuhko-kuume Lunginflammation <i>Pneumonia</i>	Äkillinen maha- ja suolitulehdus Akut mag- och tarminflammation <i>Gastroenteritis</i>	
	(N:o 089)	(N:o 092)	(N:o 126.0)	(N:o 473)	(N:o 475)	(N:o 481)	(N:o 490-492)	Ikä 28 vrk. —1 vuosi Ålder 28 dygn—1 år Age 28 days to 1 year (N:o 571.0)	Ikä vähintään 2 vuotta Ålder minst 2 år Age 2 years and over (N:o 571.1)
	I 28	I 29	I 30	I 31	I 32	I 33	I 34	I 35	I 36
1964 ....	13 543	710	20 042	130 651	219 417	8 809	14 932	17 896	47 437
1965 ....	14 734	576	18 213	132 479	313 631	92 490	21 312	17 188	42 356
1966 ....	18 233	363	15 160	140 381	268 321	—	14 777	20 177	55 139
1967 ....	20 325	347	14 240	137 900	294 230	6 758	18 714	15 028	41 602
1968 ....	11 881	247	10 983	131 896	299 266	24 959	18 471	15 947	42 212
1969 ....	11 780	300	9 640	127 443	322 608	62 315	17 605	15 374	42 630
1970 ....	20 794	439	9 233	140 259	235 045	37 836	15 304	14 138	41 247
1971 ....	22 980	317	7 550	146 845	358 840	74 351	19 109	7 690	21 019
1970 VII	993	21	568	11 491	12 376	—	912	1 506	3 656
VIII	622	41	608	11 123	13 524	—	569	1 195	3 092
IX	552	55	632	11 290	18 606	—	771	1 027	2 980
X	856	46	991	14 589	25 473	—	1 101	967	2 957
XI	1 181	67	724	13 178	25 062	—	1 135	639	1 920
XII	2 098	39	733	13 592	28 567	—	1 289	668	2 039
1971 I	3 600	46	725	15 663	33 419	—	1 595	1 026	2 746
II	3 063	35	716	12 225	26 629	—	1 187	761	2 374
III	4 462	42	876	14 234	33 645	—	1 422	861	2 714
IV	3 403	22	677	11 012	34 106	—	1 271	797	2 081
V	2 603	17	788	11 803	47 116	7 823	1 890	777	2 144
VI	1 453	16	531	9 508	22 822	1 906	1 213	664	1 691
VII	871	21	451	11 047	16 553	—	902	750	1 675
VIII	485	18	438	10 394	14 887	—	760	579	1 102
IX	473	11	534	12 630	23 512	—	1 078	497	1 207
X	681	25	681	14 837	30 001	—	1 581	420	1 157
XI	914	51	534	12 020	30 848	4 631	1 686	263	1 040
XII	972	13	599	11 472	45 302	59 991	4 524	295	1 088

## 50. Vireille pannut vararikot — Anhänggjorda konkursmål — Bankruptcies

Vuosi ja neljännes År och kvartal Year and quarter	Yhtiöt — Bolag — Companies							Yrittäjät — Företagare — Individual enterprisers							Muut yksityshenkilöt Andra enskilda personer Other individuals	Tuntematon Okänd Unknown	Kaikkiaan Inalles Total
	Maa- ja metsätal. Jord- och skogsbruk Agriculture and forestry	Teollisuus ja käsityö Industri och handcraft	Rakennus- toiminta Byggnads- verksamhet Construction	Kauppa- handel Com- merce	Lii- kenne- sam- färd- sel Trans- port and com- muni- cations	Palve- lukset Tjän- ster Ser- vices	Tunte- maton Okänd Un- known	Maa- ja metsätal. Jord- och skogs- bruk Agriculture and forestry	Teollisuus ja käsityö Industri och handcraft	Rakennus- toiminta Byggnads- verksamhet Con- struction	Kauppa- handel Com- merce	Lii- kenne- sam- färd- sel Trans- port and com- muni- cations	Palve- lukset Tjän- ster Ser- vices	Tunte- maton Okänd Un- known			
	J 1	J 2	J 3	J 4	J 5	J 6	J 7	J 8	J 9	J 10	J 11	J 12	J 13	J 14			
1965 ....	1	85	34	113	16	32	23	18	31	35	91	57	16	137	241	81	1 011
1966 ....	—	70	54	109	14	32	22	19	26	38	89	56	30	157	169	87	972
1967 ....	1	91	52	147	29	29	22	15	32	60	125	53	30	189	240	71	1 186
1968 ....	2	102	42	188	13	20	2	20	29	76	101	77	48	222	266	127	1 335
1969 ....	1	96	55	150	20	35	14	17	18	58	102	76	35	202	333	162	1 374
1970 ....	—	94	58	163	24	36	14	27	35	59	94	57	36	215	275	174	1 361
1971 ....	2	86	81	175	20	40	19	17	33	68	107	49	34	208	263	246	1 448
1969 I	—	24	16	39	9	6	1	5	6	18	30	17	9	43	65	38	326
II	—	27	13	29	3	5	1	4	6	16	27	17	10	38	89	19	304
III	1	19	10	28	3	12	1	3	3	14	22	20	9	58	90	64	357
IV	—	26	16	54	5	12	11	5	3	10	23	22	7	63	89	41	387
1970 I	—	25	16	32	8	7	6	9	4	13	18	12	8	64	60	59	341
II	—	28	11	46	5	9	4	5	6	14	27	7	8	57	62	41	330
III	—	18	12	31	7	5	2	4	6	18	28	18	5	43	78	37	312
IV	—	23	19	54	4	15	2	9	19	14	21	20	15	51	75	37	378
1971 I	2	17	23	50	7	9	6	3	12	15	29	8	3	49	71	59	363
II	—	21	16	41	6	9	3	2	6	◆ 17	29	◆ 12	12	54	63	54	◆ 345
III	—	20	◆ 17	◆ 40	3	10	◆ 7	5	6	◆ 22	◆ 27	◆ 12	9	◆ 34	58	◆ 68	◆ 338
IV	—	28	25	44	4	12	3	7	9	14	22	17	10	71	71	65	402

Ks. huomautusosasto vuoden ensimmäisessä numerossa — Se notavdelningen i häfte 1 — See note section in the January issue.

51. Poliisin ja tulliviranomaisten lletoon tulleet rikokset, juopumuspidätykset ja pysäköintivirheet  
 Brot som kommit till polisens och tullmyndigheternas kännedom, anhallanden för fyllerl och parkeringsfel  
 Offences known to the police and custom officials, parking errors and persons taken into custody for drunkenness

Vuosi ja kuukausi År och månad Year and month	Rikoslakia vastaan tehdyt rikokset — Brott mot strafflagen — Offences against the Criminal Law												
	Virkamiehen väkivaltaisen vastustaminen — Väldsam motstånd mot tjänsteman A assault against a state official	Heikentele virkamiehelle Hindrade av tjänsteman Impeding a state official when on duty	Sivellisyrtökset Sedlighetsbrott Moral offences	Asiakirjan väkenteleminen Förfalskning av handling Falsification of document	Salakuljetus Smuggling Smuggling	Teppo, murha Dråp, mord Manslaughter, murder	Pahoinpitelyrikokset (myös tappeu) Misshandelsbrott (också slagsmål) Assault and battery offences (incl. fight)	Varkaus, näpistäminen, murto — Stöld, snatteri, inbrott — Larceny, petty larceny, breaking	Siltä — Dårav — Of which: Mootorijäloneuvon anastaminen — Tillgrepp av motorfordon — Theft of motor vehicle	Tolsen om mootorijäloneuvon käyttö — Olovligt bruk av annans motorfordon — Illicit use of others motor vehicle	Kavaltaminen Förmämling Embezzlement	Ryöstö Bån Robbery	Petos Bedrägeri Fraud
	K 1	K 2	K 3	K 4	K 5	K 6	K 7	K 8	K 9	K 10	K 11	K 12	K 13
1966 ....	519	1 051	841	1 457	595	94	6 091	40 590	2 361	2 067	1 927	444	5 668
1967 ....	595	1 093	716	1 774	375	92	6 459	47 783	3 011	3 149	1 920	607	6 332
1968 ....	663	1 352	717	2 020	219	93	7 233	53 544	3 038	3 320	1 991	631	8 471
1969 ....	758	1 702	589	2 467	119	115	9 954	53 367	2 840	3 588	1 785	809	9 119
*1970 ....	870	1 907	546	3 841	185	56	11 230	57 510	3 083	4 424	1 610	947	10 874
1970 IV	59	143	57	255	27	3	941	4 480	193	331	129	89	909
V	72	137	41	185	7	6	1 001	4 782	259	347	138	81	875
VI	83	154	46	187	16	4	988	5 004	266	347	117	77	884
VII	83	182	46	244	12	8	1 046	5 676	352	426	116	101	994
VIII	69	174	78	360	15	3	1 026	6 394	389	553	140	127	802
IX	77	139	32	468	15	4	953	6 029	369	462	156	93	1 017
X	92	193	43	406	29	5	1 085	6 164	384	521	157	93	1 104
XI	86	186	47	317	17	3	1 060	4 768	290	391	124	81	940
XII	90	243	45	607	17	6	1 026	5 522	264	342	133	85	1 110
*1971 I	89	219	41	321	14	6	993	4 974	212	324	123	101	1 094
II	68	180	22	321	10	5	745	4 220	161	283	148	75	1 074
III	73	210	18	445	4	1	905	4 604	145	276	136	89	961
IV	97	225	25	451	20	7	920	4 928	181	323	122	81	826
V	79	174	44	387	11	8	1 065	5 402	296	386	110	98	731
VI	103	217	25	269	25	10	1 058	6 315	370	391	130	120	919
VII	78	226	30	402	14	12	1 164	7 126	380	499	124	118	837
VIII	83	200	29	245	18	5	1 101	8 184	512	547	112	127	893
IX	58	208	24	332	8	8	1 010	7 667	397	518	169	128	1 185

Vuosi ja kuukausi År och månad Year and month	(Jatk.)—(Forts.)		Muut rikokset — Övriga brott — Other offences								Liikenne-rikokset Traffikbrott Traffic offences		Kaikki rikokset Alls brott All offences	Juopumuspidätykset Fyllerianhallanden Arrests for drunkenness	Pysäköintivirheet Parkeringsfel Parking errors
	Muut Övriga Other offences	Yhteensä Inalles Total	Alkoholittomien aineiden lujaton valmistus — Olovlig tillverkning av alkohol- drycker — Illicit distillation of alcoholic liquor	Alkoholittomien aineiden lujaton myynti — Olovlig försäljning av alkohol- drycker — Illicit sale of alcoholic liquor	Alkoholittomien aineiden lujaton maahantuonti — Olovlig införande av alkohol- drycker till det inport of alcoholic liquor	Muut alkoholirikokset Övriga brott mot alkohol- lagen — Other offences against the Law on Alco- holic Beverages	Muut Övriga Other offences	Yhteensä Inalles Total	Rattilujonous Rattifyleri Driving when intoxicated	Muut Övriga Other offences					
	K 14	K 15	K 16	K 17	K 18	K 19	K 20	K 21	K 22	K 23	K 24	K 25	K 26		
1966 ....	20 296	81 640	642	3 326	3 226	6 311	13 493	26 998	7 058	170 176	285 872	146 351	..		
1967 ....	22 283	93 178	726	3 368	2 900	6 078	13 326	26 398	7 191	186 172	312 939	155 319	..		
1968 ....	22 847	103 101	774	3 232	2 373	5 323	13 299	25 001	6 889	172 549	307 540	149 057	..		
1969 ....	27 566	111 938	543	2 395	1 576	4 713	19 132	28 359	8 360	179 561	328 218	139 414	..		
*1970 ....	29 974	123 974	481	2 341	1 819	6 832	20 549	32 022	9 289	186 453	351 738	175 160	..		
1970 IV	2 444	9 867	17	137	141	631	1 703	2 629	751	18 129	31 376	15 575	..		
V	2 578	10 250	40	132	91	448	1 884	2 595	903	15 357	29 105	13 888	..		
VI	2 401	10 308	39	177	111	607	1 964	2 898	935	12 793	26 934	15 582	..		
VII	2 747	11 681	50	98	166	815	1 803	2 932	971	15 292	30 876	16 298	..		
VIII	2 759	12 500	51	120	206	726	1 921	3 024	1 031	16 160	32 715	16 604	..		
IX	2 784	12 229	48	144	231	546	1 417	2 386	899	14 113	29 627	14 841	..		
X	3 393	13 285	37	225	213	674	1 864	3 013	1 039	17 232	34 569	16 555	..		
XI	2 626	10 646	79	216	221	473	1 740	2 729	853	15 182	29 410	14 908	..		
XII	2 988	12 214	41	142	146	643	2 778	3 750	627	14 132	30 723	17 050	..		
*1971 I	2 468	10 767	28	173	110	561	1 842	2 714	643	12 695	26 819	15 461	7 435		
II	2 048	9 199	25	242	98	834	1 569	2 768	567	11 596	24 130	14 615	6 513		
III	2 176	9 898	28	131	97	865	1 703	2 824	608	12 252	25 592	17 059	7 986		
IV	2 460	10 485	50	261	67	1 091	1 988	3 457	799	12 694	27 435	18 804	7 041		
V	2 765	11 260	43	228	109	703	2 010	3 093	998	13 523	28 874	17 541	5 233		
VI	2 683	12 265	43	179	106	711	2 313	3 352	1 023	11 192	27 832	18 143	4 468		
VII	3 060	13 690	42	100	186	798	2 893	4 019	1 125	12 144	30 978	19 085	5 135		
VIII	2 764	14 308	59	86	142	691	2 129	3 107	1 080	12 839	31 334	16 975	1 883		
IX	2 826	14 141	26	144	180	649	1 808	2 807	942	15 216	33 106	17 234	1 690		

Ks. huomautusosasto vuoden ensimmäisessä numerossa — Se notavdelningen i häfte 1 — See note section in the January issue.

## Tiedonantoja

**Pohjoismaisen tavaranimikkeistövallokunnan (NUVA)** kokoukseen Kööpenhaminassa 10—11. 1. 1972 osallistuvivat sen suomalaiset jäsenet *M. Kavonius* ja *K. Siltari* Tilastokeskuksesta ja *H. W. Bärlund* ja *E. Kuisma* Tullihallituksesta.

Kokouksessa käsiteltiin Tanskan ehdotusta yhteistyöstä pohjoismaisen tavaranimikkeistön muodostamiseksi sellaiseksi, että sen pohjalta EEC:hen liittyvät tai assosioituvat maat voivat rakentaa kansalliset nimikkeistönsä EEC:n yhteisen tavaranimikkeistön mukaista raportointia silmälläpitäen. Sovittiin, että Tanska laatii muutosesitykset, jotka lähetetään kaikkiin maihin käsitteilyä ja lausuntoa varten. Lisäksi käsiteltiin Tanskan ja Norjan tilasto- ja tullilaitosten edustajien raporttia EEC:n tilastotoimiston kanssa suoritetusta yhteydenpidosta.

**Väestö-, työvoima- ja sosiaalitalastojärjestelmän (NUSD)** käsittelevä pohjoismaiden tilastovalioikunta kokoontui Kööpenhaminassa 17—18. 1. 1972. Valiokunnan puheenjohtajana on Ruotsin tilastollisen päätoimiston suunnitteluosaston päällikkö *Lennart Fastbom*. Kokoukseen osallistuvivat Suomen edustajina *Osmo Forssell* ja *Tapio Leppo* Tilastokeskuksesta.

Väestö-, työvoima- ja sosiaalitalastojärjestelmän (SSDS) päämäärät ovat samat kuin kansantalouden tilinpidon:

- a) tilastotiedon esittäminen tutkimuksiin sopivassa muodossa ja
- b) järjestelmään liittyvien tilastojen yhtenäistämisen.

Valiokunnassa järjestelmää pyritään kehittämään nimenomaan pohjoismaiden olosuhteita vastaaviksi.

Kokouksessa keskeisenä aiheena oli väestö-, työvoima- ja sosiaalitalastojärjestelmän yleisten periaatteiden kartoittaminen. Kokouksessa pohdittiin myös järjestelmän muuttujien luettelointia, standardimääritelmien ja -luokitusten kartoittamisen tarvetta, tulostettavien taulujen laatimisen periaatteita ja rakenteita sekä sosiaali-indikaattoreita.

**Pohjoismaisten henkilötalastovalioikuntien puheenjohtajien yhteinen kokous** Kööpenhaminassa 19. 1. 1972. Kokoukseen osallistui koko pohjoismainen socio-demografinen tilastovalioikunta, jonka puheenjohtaja *Lennart Fastbom* toimi myös kokouksen puheenjohtajana. Suomea edustivat kokouksessa socio-demografisen valiokunnan jäsenenä *Osmo Forssell* ja *Tapio Leppo* sekä kotitaloustiedustelupalokunnan puheenjohtajana *Paavo Grönlund* ja väestö- ja työvoimatilastovalioikunnan puheenjohtajan sijaisena *Göran Strengell* (kaikki Tilastokeskuksesta). Kokouksen tarkoitus oli käsitellä kaikkien yhdeksän pohjoismaisen henkilötalastovalioikunnan yhteistyötä uuden väestö-, työvoima- ja sosiaalitalastojärjestelmän kannalta.

Yleisesti katsottiin, että pohjoismaisen tilastosihteeristön tulisi laatia pitkän tähtäimen suunnitelma valiokuntarakenteen uusimisesta sekä valiokuntien työn-

## Meddelanden

I det Nordiska utskottets för nomenklaturfrågor (NUVA) möte i Köpenhamn 10—11. 1. 1972 deltog dess finländska medlemmar *M. Kavonius* och *K. Siltari* från Statistikcentralen och *H. W. Bärlund* och *E. Kuisma* från Tullstyrelsen.

Vid mötet behandlades Danmarks samarbetsförslag att skapa en sådan nordiskt varunomenklatur, att på basen av denna de länder vilka förenas eller associeras med EEC kan uppbygga sina nationella nomenklaturer med tanke på rapportering enligt en gemensam varunomenklatur för EEC. Man kom överens om att Danmark utarbetar ändringsförslag vilka skickas till alla länder för behandling och utlåtande. Dessutom behandlades de kontakter representanter för Danmarks och Norges statistik- och tullverk haft med EEC:s statistikbyrå.

Det Nordiska utskottet för ett system för socio-demografisk statistik (NUSD) samlades i Köpenhamn 17-18. 1. 1972. Utskottets ordförande var chefen för planeringsavdelningen vid Sveriges statistiska centralbyrå, *Lennart Fastbom*. Som finländska representanter deltog *Osmo Forssell* och *Tapio Leppo* från Statistikcentralen.

Målsättningen för systemet för socio-demografisk statistik (SSDS) är samma som för nationalräkenskaperna:

- a) att framlägga statistisk information för undersökningar i en lämplig form och
- b) att samordna den berörda statistiken.

Utskottet strävar till att utveckla systemet så att det speciellt motsvarar nordiska förhållanden.

Det centrala temat vid mötet var att klarlägga de allmänna principerna för SSDS-systemet. Vid mötet dryftade man även katalogisering av variablerna, behovet att kartlägga standardbegrepp och klassificeringar, principer för hur output-tabellerna skall utarbetas och deras konstruktion samt socialindikatorerna.

**Gemensamt sammanträde med ordförandena i de nordiska individstatistiska utskotten** i Köpenhamn den 19. 1. 1972. I sammanträdet deltog hela nordiska utskottet för ett system för sociodemografisk statistik (NUSD), vars ordförande *Lennart Fastbom* även fungerade som ordförande vid detta möte. Finland företrädde vid sammanträdet av *Osmo Forssell* och *Tapio Leppo* i egenskap av medlemmar i NUSD samt *Paavo Grönlund* i egenskap av ordförande för utskottet för familjebudgetundersökningar och *Göran Strengell* (alla i Statistikcentralen) i stället för ordföranden i utskottet för befolknings- och arbetskraftsstatistik. Syftet med sammanträdet var att behandla samarbetet mellan de nio nordiska individstatistiska utskotten med beaktande av det nya systemet för befolknings-, arbetskrafts- och socialstatistik.

Man ansåg allmänt, att nordiska statistiska sekretariatet borde utarbeta ett långsiktigsprogram för förnyandet av utskottsstrukturen samt arbetsfördelningen

jaosta vuodesta 1973 eteenpäin. Sosio-demografinen valiokunta (NUSD) esitti toivomuksen, että kaikki henkilötalastovaliokunnat laatisivat luettelon tilastoissa käytetyistä muuttujista sekä ilmoittaisivat käytössä olevat määritelmät ja luokitukset. Niinkään niiden tulisi esittää kommenttinsa YK:n ehdotuksesta sosio-demografiseksi järjestelmäksi (SSDS). Uusi valiokuntarakenne ja valiokuntien välinen työnjako tulisi vahvistaa kesällä 1973 pidettävässä päällikkökokouksessa.

**ECE:n liikennetilastoja käsittelevän asiantuntijaryhmän kokoukseen** Genevessä 19—21. 1. 1972 osallistuivat Suomen edustajina toimistopäällikkö *Tarmo Korpela* ja *Aarno Soivio* Tilastokeskuksesta.

Kokouksessa käsitellyistä asioista mainittakoon:

- kuljetustoiminnan hinta- ja volyyymi-indeksit
- tavara- ja henkilökuljetuksia koskevat otantatutkimukset
- menetelmien kehittäminen tieliikennetilastoja (tavara/henkilö—kotimaa/ulkomaat) varten
- tieliikennevahinkotilastojen kehittäminen ja yhtenäistäminen.

**OECD:n matkailutilastotyöryhmän** toinen kokous pidettiin 1. 2. 1972 Pariisissa. Siihen osallistui Suomen edustajana toimistopäällikkö *Tarmo Korpela* Tilastokeskuksesta.

Tärkeimmät kokouksessa käsitellyt asiat olivat:

- OECD:n muistio Euroopan tilastokongressin matkailutilastoja käsittelevälle kokoukselle Genevessä 6—10. 3. 1972
- UNCTAD:n toimesta laadittu suositus »Guidelines for tourism statistics».

mellan utskotten från år 1973 framåt. Det socio-demografiska statistik-utskottet (NUSD) framförde önskemålet, att alla de individstatistiska utskotten skulle uppgöra en förteckning över de variabler som användes i statistiken samt meddela vilka definitioner och klassificeringar som är i bruk. De borde vidare framställa sina kommentarer till FN:s förslag till ett socio-demografiskt statistiksystem. Den nya utskottsstrukturen liksom arbetsfördelningen mellan utskotten borde fastställas vid chefsmötet sommaren 1973.

**Vid ECE:s samfärdselstatistiska expertgrupps möte** i Geneve 19—21. 1. 1972 representerades Finland av byråcheferna *Tarmo Korpela* och *Aarno Soivio* från Statistikcentralen.

Av det som behandlades vid mötet kan följande nämnas:

- pris- och volymindexar för transportverksamheten
- urvalsundersökningar om varu- och persontransporter
- utveckling av vägtrafikstatistikens metoder (vara/person—hemland/utland)
- utveckling och förenhetligande av statistiken över vägtrafikolyckor.

**Den statistiska arbetsgruppen för turism i OECD** höll sitt andra möte i Paris den 1. 2. 1972. I detta möte deltog byråchef *Tarmo Korpela* från Statistikcentralen som finländsk representant. Det viktigaste som behandlades vid mötet var:

- OECD:s promemoria till den europeiska statistik-kongressens möte som behandlar reselivsstatistik i Geneve 6—10. 3. 1972
- en rekommendation »Guidelines for tourism statistics» som utarbetats på initiativ av UNCTAD.

**Tilastokeskuksen julkaisut**  
10. 1. — 10. 2. 1972

**Yleiset tilastojulkaisut**

Tilastokatsauksia n:o 12 1971, 48 s. 2,—

**Suomen virallinen tilasto**

VII E:1 Osuuspankkitalasto 1970. 74 s. 8,—  
XXXVII: 2 Korkeakoulut 1967/68. 153 s. 30,—

**Tiedotussarjat**

*Tilastotiedotus*

VÄ 1972: 1 Väestönmuutosten ennakkotietoja joulukuulta 1971. 4 s. —,50  
VL 1972: 1 Ennakkotaulu 2: Asuinhuoneistot pinta-alan (m<sup>2</sup>) mukaan kunnittain 31. 12. 1970 sekä asuinhuoneistojen lukumäärät vv. 1960 ja 1970 (106 kuntaa). 11 s. 1,—  
TY 1972: 1 Työvoima-arvio vuosille 1971 ja 1972. 6 s. 1,—  
2 Työvoimatiedustelun ennakkotietoja, marraskuu 1971. 1 s. —,50  
3 Työvoimatiedustelun ennakkotietoja, joulukuuta 1971. 2 s. —,50  
KO 1972: 1 Ammattikasvatustahallituksen valvonnan alaiset yleiset ammattikoulut ja erikoisalojen ammattioppilaitokset v. 1971. 63 s. 4,—  
2 Korkeakoulututkinnot ja hyväksytyt väitöskirjat lukuvuonna 1970/71. 8 s. 1,—  
TE 1972: 1 Teollisuustuotannon volyyymi-indeksi, marraskuu 1971. 2 s. —,50  
2 Tekstiiliteollisuuden konekanta vuonna 1970. 5 s. —,50  
RA 1972: 1 Myönnetty rakennusluvut, lokakuu 1971. 5 s. —,50  
2 Talonrakennustilasto, III neljännes 1971. 24 s. 2,—  
3 Myönnetty rakennusluvut, marraskuu 1971. 5 s. —,50  
KA 1972: 1 Lopetettujen liikevaihtoverovelvollisten yritysten tilasto vuodelta 1971. 19 s. 2,—  
2 Tukku- ja vähittäiskauppatilasto, lokakuu 1971. 8 s. 1,—  
3 Tukku- ja vähittäiskauppatilasto, marraskuu 1971. 8 s. 1,—  
LI 1972: 1 Matkustajaliikennetilasto, tammi-syyskuussa 1971. Pohjoismaiden ulkopuolelta saapuneet Suomen kansalaiset. Suomen ja ulkomaiden välillä liikennemuodoittain. 3 s. —,50  
2 Matkustajaliikennetilasto, joulukuuta 1971. Suomen ja Pohjoismaiden ulkopuolisten maiden välillä. 3 s. —,50  
3 Matkustajaliikennetilasto v. 1971. Suomen ja Pohjoismaiden ulkopuolisten maiden välillä. 9 s. 1,—  
4 Ennakkotiedot rekisteriin merkityistä uusista ajoneuvoista marraskuussa 1971. 1 s. —,50  
PA 1972: 1 Autoliikenteen työntekijöiden palkat toisella neljänneksellä 1971. 4 s. —,50  
2 Kaupunkien ja kauppaloiden työntekijäin palkat kolmannella neljänneksellä 1971. 5 s. —,50  
RT 1971: 20 Teollisuuden tasetilasto vuonna 1970. 35 s. 3,—  
RT 1972: 1 Rahalaitosten anto- ja ottolainaus joulukuuta 1971. 8 s. 1,—

*Indeksitiedotus*

TH 1971: 12 Tukkuhintaindeksi, joulukuuta 1971 ja tuotannon hintaindeksi, marraskuu 1971. 6 s. —,50  
KH 1971: 12 Kuluttajan hintaindeksi ja elinkustannusindeksi, joulukuuta 1971. 2 s. —,50  
RK 1972: 1 Rakennuskustannusindeksi, tammikuuta 1972. 3 s. —,50  
TR 1971: 4 Tienrakennuskustannusindeksi, joulukuuta 1971. 1 s. —,50

**Statistikcentralens publikationer,**  
10. 1. — 10. 2. 1972<sup>1)</sup>

**Allmänna statistiska publikationer**

Statistiska översikter nr 12 1971, 48 s. 2,—

**Finlands officiella statistik**

VII E:1 Andelsbanksstatistik 1970. 74 s. 8,—  
XXXVII: 2 Högskolorna 1967/68. 153 s. 30,—

**Rapportserier**

*Statistisk rapport*

VÄ 1972: 1 Förhandsuppgifter om befolkningsrörelsen från december 1971. 4 s. —,50  
VL 1972: 1 Förhandstabell 2: Bostadslägenheterna efter golvytans storlek (m<sup>2</sup>) kommunvis 31. 12. 1970 samt antalet bostadslägenheter åren 1960 och 1970 (106 kommuner). 11 s. 1,—  
TY 1972: 1 Arbetskraftsprognoz för åren 1971 och 1972 (F) 6 s. 1,—  
2 Arbetskraftsenkätens förhandsuppgifter, november 1971. 1 s. —,50  
3 Arbetskraftsenkätens förhandsuppgifter, december 1971. 2 s. —,50  
KO 1972: 1 Allmänna yrkesskolor och yrkesskolor för specialbranscher under yrkesutbildningstyrelsens övervakning år 1971. (F). 63 s. 4,—  
2 Högskole-examina och godkända doktorsavhandlingarna läsåret 1970/71. 8 s. 1,—  
TE 1972: 1 Volymindex för industriproduktionen, november 1971 (F). 2 s. —,50  
2 Textilindustrins maskiner år 1970. 5 s. —,50  
RA 1972: 1 Beviljade byggnadstillstånd, oktober 1971. 5 s. —,50  
2 Husbyggnadsstatistik, III kvartalet 1971. 24 s. 2,—  
3 Beviljade byggnadstillstånd, november 1971. 5 s. —,50  
KA 1972: 1 Statistik över omsättningskatteskylidiga företag vilkas verksamhet upphört år 1970. 19 s. 2,—  
2 Parti- och detaljhandelsstatistik under oktober 1971. 8 s. 1,—  
3 Parti- och detaljhandelsstatistik under november 1971. 8 s. 1,—  
LI 1972: 1 Resandestatistik, januari—september 1971. Från utomnordiska länder anlända finska medborgare. Resandeträffiken mellan Finland och utomlandet enligt transportsätt. 3 s. —,50  
2 Resandestatistik, mellan Finland och utomnordiska länder. december 1971. 3 s. —,50  
3 Resandestatistik år 1971 mellan Finland och utomnordiska länder. 9 s. 1,—  
4 Förhandsuppgifter om under november 1971 inregistrerade nya fordon. 1 s. —,50  
PA 1972: 1 Arbetslösheten inom bilbranschen under andra kvartalet år 1971. 4 s. —,50  
2 Löshöjningarna för arbetare i städer och köpingar under tredje kvartalet år 1971. 5 s. —,50  
RT 1971: 20 Balansstatistiken över industrin år 1970. 35 s. 3,—  
RT 1972: 1 Penninginrättningarnas ut- och inlåning, december 1971. 8 s. 1,—

*Indexrapport*

TH 1971: 12 Partiprisindex, december 1971 och produktionsprisindex, november 1971. 6 s. —,50  
KH 1971: 12 Konsumentprisindex och levnadskostnadsindex, december 1971. 2 s. —,50  
RK 1972: 1 Byggnadskostnadsindex, januari 1972. 3 s. —,50  
TR 1971: 4 Vägbyggnadskostnadsindex, december 1971. 1 s. —,50

<sup>1)</sup> (F) Endast på finska.

Tauluissa käytetyt symbolit — I tabellerna använda symboler — Explanation of symbols

Toisto — Repetition — <i>Repetition</i> .....	•
Ei mitään ilmoitettavaa — Intet finns att redovisa — <i>Magnitude nil</i> .....	—
Suure pienempi kuin puolet käytetystä yksiköstä — Storheten mindre än hälften av den använda enheten — <i>Magnitude less than half of unit employed</i> .....	} 0.0
Tietoa ei ole saatu — Uppgift ej tillgänglig — <i>Data not available</i> .....	..
Loogisesti mahdoton esitettäväksi — Logiskt omöjlig uppgift — <i>Category not applicable</i> .....	*
Ennakkotieto — Preliminär uppgift — <i>Preliminary data</i> .....	*
Loppunmyyty — Slutsålt — <i>Sold out</i> .....	•
Korjattu luku — Korrigerat tal — <i>Corrected figure</i> .....	◆
Miehet — Män — <i>Men</i> .....	M
Naiset — Kvinnor — <i>Women</i> .....	N
Molemmat sukupuolet — Båda könen — <i>Both sexes</i> .....	Ms
Mukaanluettuna .....	MI.
Poisluettuna .....	PI.
Vaakasuora viiva, joka katkaisee aikasarjan, osoittaa, että viivan yläpuolella ja sen alapuolella olevat tiedot eivät ole täysin verrannollisia — En horisontal linje, som avskär en tidsserie, markerar att uppgifterna ovanför och nedanför linjen inte är fullt jämförliga — <i>A horizontal line, which breaks the time series, shows that the figures above and below the line are not fully comparable.</i>	

»Suomen Virallisen Tilaston» uusimmat julkaisut sarjoittain: — I serierna av »Finlands Officiella Statistik» har senast utkommit:

*Most recent publications in each series of the »Official Statistics of Finland»:*

- Suomen tilastollinen vuosikirja 1970 — Statistisk årsbok för Finland 1970 — *Statistical yearbook of Finland 1970.*<sup>1)</sup>
- I A: 89. Ulkomaankauppa. Vuosijulkaisu 1970. Osa I — Utrikeshandel. Årspublikation 1970. Del I — *Foreign trade 1970. Volume I.* (I 30,—).
- I Ulkomaankauppa. Kuukausijulkaisu, lokakuu 1971 — Utrikeshandel. Månadspublikation, oktober 1971 — *Foreign trade. Monthly bulletin, October 1971.* (å 3,—, vsk.-årg. 25,—).
- I B: 52a. Merenkulku. Kauppalaivasto 1969 - Sjöfart. Handelsflottan 1969 - *Navigation. Merchant fleet 1969.*<sup>2)</sup>
- I B: 52b. Merenkulku. Meriliikenne Suomen ja ulkomaiden välillä 1969 — Sjöfart. Sjöfarten mellan Finland och utlandet 1969 — *Navigation. Shipping between Finland and foreign countries 1969.* (13,—).
- I B Merenkulutilasto. Kuukausijulkaisu n:o 9, 1971 — Sjöfartsstatistik. Månadspublikation nr 9, 1971.
- III: 65. Maatalous. Maatalouden vuositilasto 1969 — Lantushållning. Lantbrukets årsstatistik 1969 — *Agriculture. Annual statistics of agriculture 1969.* (10,—).
- III: 67. Maatalous. Yleinen maatalouslaskenta 1969. Osa II — Lantushållning. Allmänna lantbruksräkningen 1969. Del II — *Agriculture. Census of agriculture 1969. Volume II.* (12,—).
- IV B: 34. Tulo- ja omaisuustilasto 1967 — Inkomst- och förmögenhetsstatistik 1967 — *Statistics of income and property 1967.* (15,—).
- VI A: 126. Kuolleisuus- ja eloonjäämistauluja 1961—1965 — Dödlighets- och livslängdstabeller 1961—1965 — *Life tables 1961—1965.* (7,—).
- VI A: 128. Katsaus väestönmuutoksiin vuosina 1951—1965 — Översikt av befolkningsrörelsen åren 1951—1965 — *Review of vital statistics in the years 1951—1965.* (11,—).
- VI A: 130. Väestönmuutokset 1968 — Befolkningsrörelsen 1968 — *Vital statistics 1968.* (11,—).
- VI B: 120. Kuolemansyyt 1964 — Dödsorsaker 1964 — *Causes of death in Finland 1964.* (15,—).
- VI C: 103. Yleinen väestölaskenta 1960. Osat I—XIII — Allmänna folkräkningen 1960. Del. I—XIII — *General census of population 1960. Vol. I—XIII.* (2,—, 18,—, • VII, IX, XI).
- VII A: 80. Säästöpankkitalasto 1970 - Sparbanksstatistik 1970 - *Statistics of the savings banks of Finland 1970.*<sup>3)</sup>
- VII B: 81. Postipankin hallituksen kertomus vuodelta 1970 — Postbanksstyrelsens berättelse för år 1970.
- VII C: 61. Liikepankit ja kiinnitysluottolaitokset 1970 — Affärsbankerna och hypoteksinrättningarna 1970 — *Commercial banks and mortgage banks 1970.* (8,—).
- VII D 62 Pankkitilasto. Suomen Pankki, liikepankit ja kiinnitysluottolaitokset, marraskuu 1971 — Bankstatistik. Finlands Bank, affärsbankerna och hypoteksinrättningarna, november 1971 — *Bank statistics Bank of Finland, Commercial Banks and Mortgage Banks, November 1971.* (å —, 30, vsk.-årg. 3,—).
- VII E: 1. Osuuspankkitalasto 1970 — Andelsbanksstatistik 1970 (8,—).
- IX: 87. Oppikoulut 1969/70 — Läroverken 1969/70 — *General secondary education 1969/70.* (5,—).
- X: 92. Kansanopetus 1969/70 — Folkundervisningen 1969/70 — *Primary school education 1969/70.* (12,—).
- XI: • 70, 71. Yleinen terveyden- ja sairaanhoito 1967—1968 — Allmän hälso- och sjukvård 1967—1968 — *Public Health and Medical Care 1967—1968.* (18,—).
- XIII: 86. Posti- ja lennätinlaitos 1970 — Post- och telegrafverket 1970 — *Post and telegraph office 1970.*
- XIV A: 68. Maanmittaus. Maanmittaushallituksen kertomus 1969 — Lantmäteriet. Lantmäteristyrelsens berättelse 1969 — *Land surveying. Report for the period 1969.*
- XVI: 49. Valtion rakennushallinto. Rakennushallituksen kertomus vuodelta 1970. (12,—).
- XVII A: 3. Metsätalastollinen vuosikirja 1970 — (Skogsstatistisk årsbok 1970) — *Yearbook of forest statistics 1970.*<sup>4)</sup>
- XVII B: 6. Metsähallitus. Kertomus metsähallinnon toiminnasta v. 1967 — Forststyrelsen. Berättelse över forstförvaltningens verksamhet år 1967 — *National board of forestry. Report on the activity of the National board of forestry in 1967.* (6,—).
- XVIII A: 86. Teollisuustilasto 1968. Osa I — Industristatistik 1968. Del I — *Industrial statistics of Finland 1968. Vol. I.* (I 15,—).
- XVIII C: 8. Talonrak.tilasto 1967—1968 — Husbyggnadsstatistik 1967—1968 — *House constr. statistics 1967—1968.*<sup>5)</sup>
- XVIII D: 4. Asuntotuotanto 1969 — Bostadsproduktionen 1969 — *Production of dwellings 1969.* (6,—).
- XIX: • 85. Tie- ja vesirakennukset 1969 — Väg- och vattenbyggnaderna 1969. (25,—).
- XX: 87. Rautatietilasto 1969 — Järnvägsstatistik 1969 — *Railway Statistics in 1969.* (15,—).
- XXI A: 14. Huoltoapu 1969 — Socialhjälp 1969 — *Social assistance 1969.* (10,—).
- XXI B: 11. Sosiaalihuoltotilaston vuosikirja 1967 — Socialvårdsstatistisk årsbok 1967 — *Statistical yearbook of social welfare 1967.* (22,—).

<sup>1)</sup> 30,— <sup>2)</sup> 12,— <sup>3)</sup> 8,— <sup>4)</sup> 8,— <sup>5)</sup> 10,—

Julkaisuja myy:

Publikationerna säljes av:

*Publications can be obtained from:*

Valtion painatuskeskus  
Annankatu 44  
00100 Helsinki 10

Statens tryckericentral  
Annegatan 44  
00100 Helsingfors 10

Virkalähetys Valtion painatuskeskuksesta

- XXII A: 76. Vakuutusyhtiöt 1970 — Försäkringsbolagen 1970 — *The insurance companies 1970*. (25,—).  
XXIII A: 106. Poliisin tietoon tullut rikollisuus 1969 — Brottslighet som kommit till polisens kännedom 1969 — *Criminality known to the police 1969*. (5,—).  
XXIII B: 104. Tuomioistuinten tutkimat rikokset 1968 — Vid domstolar rannsakade brott 1968 — *Criminal cases tried by the courts 1968*. (10,—).  
XXVI A: 21. Työtapaturmat 1966—1967 — Olycksfall i arbete 1966—1967 — *Industrial accidents 1966—1967*.<sup>1)</sup>  
XXIX A: 30. Tasavallan presidentin valitsijamiesten vaalit 1968 — Val av elektorer för valet av republikens president 1968 — *Elections of presidential electors 1968*. (7,—).  
XXIX A: 31. Kansanedustajain vaalit 1970 — Riksdagsmannavaalen 1970 — *Parliamentary elections 1970*. (9,—).  
XXIX B: 3. Kunnallisvaalit 1968 — Kommunalvalen 1968 — *Municipal elections 1968*. (9,—).  
XXXI: 41. Kuntien finanssitilasto 1968 — Kommunal finansstatistik 1968 — *Communal finances 1968*. (15,—).  
XXXII: 26. Sosiaalisia erikoistutkimuksia. Suomen väjaamieliset ja heidän huollontarpeensa 1962. Osat I—III — Sociala specialundersökningar. De psykiskt efterblivna i Finland och deras vårdbehov. Del. I—III — *Special social studies. The mentally subnormal in Finland and their need for care. Vol. I—III*.<sup>2)</sup>  
XXXIV: 25—34 Maatalousministeriön Eläinlääkintöosaston kertomus 1954—63 — Lantbruksministeriets veterinäravdelningens berättelse 1954—63 — *Report of the veterinary section of the ministry of agriculture 1954—63*.  
XXXV: 2. Vuoden 1964 liikeyrityslaskenta osat I—III — 1964 års företagsräkning. Del. I—III — *1964 general economic census. Vol. I—III*. (I 15,— II 10,— III 10,—, ● I).  
XXXVI: ● 11. Liikennetilastollinen vuosikirja 1969 — Samfärdselstatistik årsbok 1969 — *Yearbook of transport statistics 1969*. (17,—).  
XXXVII: 2. Korkeakoulut 1967/68 — Högskolorna 1967/68 — *Higher education 1967/68*. (30,—).

**Tilastokeskuksen omat julkaisusarjat — Statistikecentralens egna publikationsserier — *The own series of publications of the Central Statistical Office of Finland***

### 1. Tiedotussarjat — Rapportserierna — *Report Series*

Vuosittainen luettelo Tilastokatsauksissa (myös eripainoksena) 1969: 2, 1970: 1, 1971: 1, 1972: 1 — Årskatalog i Statistiska översikter (även särtryck) 1969: 2, 1970: 1, 1971: 1, 1972: 1 — *Annual register in the Bulletin of Statistics (also reprint) 1969: 2, 1970: 1, 1971: 1, 1972: 1*

*Tilastotiedotus — Statistisk rapport — Statistical report:*

VÄ Väestötalasto — Befolkningsstatistik — *Population statistics*

VL Vuoden 1970 väestölaskennan ennakkotietoja — Förhandsuppgifter från 1970 års folkräkning — *Preliminary data on 1970 population census*

OI Oikeus- ja vaalitalasto — Rätts- och valstatistik — *Judicial and election statistics*

TY Työvoimatilasto — Arbetskraftsstatistik — *Labour market statistics*

KO Koulutus- ja tutkimustilasto — Utbildnings- och forskningsstatistik — *Educational and research statistics*

KT Kansantulotalasto — Nationalinkomststatistik — *National income statistics*

TE Teollisuustilasto — Industristatistik — *Industrial statistics*

RA Rakennustilasto — Byggnadsstatistik — *Construction statistics*

KA Kauppatilasto — Handelsstatistik — *Commercial statistics*

LI Liikennetilasto — Samfärdselstatistik — *Transport and communication statistics*

RT Rahoitustilastot — Finansieringsstatistik — *Financial statistics*

PA Palkkatilastot — Lönestatistik — *Wage statistics*

HI Hintatilastot — Prisstatistik — *Price statistics*

*Indeksitiedotus — Indexrapport — Index report*

TH Tukku- ja tuotannon hintaindeksit — Parti- och produktionsprisindex — *Wholesale and production price indexes*

KH Kuluttajan hintaindeksi ja elinkustannusindeksi — Konsumentprisindex och levnadskostnadsindex — *Consumer price index and cost-of-living index*

RK Rakennuskustannusindeksi — Byggnadskostnadsindex — *Building cost index*

TR Tienrakennuskustannusindeksi — Vägbyggnadskostnadsindex — *The cost index of road construction*

### 2. Tutkimussarjat — Utredningsserierna — *Research Series*

*Tilastollisia tiedonantoja — Statistiska meddelanden — Statistical information*

Luettelo Suomen tilastollisessa vuosikirjassa — Register i Statistisk årsbok för Finland — *Register in the Statistical yearbook of Finland*

47. Panoskertoimien muutokset Suomessa vuosina 1954—1965 — *Changes in input-output coefficients in Finland, 1954—1965* (18,—)

*Tilastokeskuksen tutkimuksia — Statistikecentralens undersökningar — Surveys of Central Statistical Office*

Luettelo Tilastokatsauksissa 1972: 1 — Register i Statistiska översikter 1972: 1 — *Register in the Bulletin of Statistics 1972: 1*

15. Uuden SNA:n mukaisen kansantalouden tilinpidon perusrakenne (6,—)

### 3. Käsikirjoja — Handböcker — *Handbooks*

1. Koulutusluokittelu (3,—)

2. Väestölaskenta 1970 (maksuton)

<sup>1)</sup> 13,— <sup>2)</sup> I 12,—, II 7,—, III 7,—.