

tilastotiedotus statistisk rapport

Arkisto

ISSN 0355-225X

Tilastokeskus
Statistikcentralen

1978

Tiedustelut - Förfrågningar

Päiväys - Datum

N:o - Nr

Maija Loimu 90-5800388
Ethel Kiuru 90-5800387
Aila Kovanen 90-5800384

29.8.1978

KA 1978:9

TUKKU- JA VÄHITTÄISKAUPAN ENNAKKOTIEDOT
TOUKOKUU 1978

PARTI- OCH DETALJHANDELNS FÖRHANDS-
UPPGIFTER MAJ 1978

JAKAJA: Valtion painatuskeskus, PL 516 00101 Helsinki 10
Puhelin 90-539011/tilaukset
Käteismyynti, Annankatu 44.

DISTRIBUTÖR: Statens tryckericentral, PB 516 00101 Helsingfors 10
Telefon 90-539011/beställningar
Kontantförsäljning, Annegatan 44.

1278011945-12/7356

TOUKOKUUSSA 1978 SEKÄ TUKKU- ETTÄ VÄHITTÄISKAUPAN
MYNNIN MÄÄRÄ LASKI

Myyntin määrä oli toukokuussa tukkukaupassa 2.6 % ja vähittäiskaupassa 3.3 % pienempi kuin edellisen vuoden toukokuussa. Tammi-toukokuussa myyntin määrä laski tukkukaupassa 0.2 % ja vähittäiskaupassa 2.0 %.

Tukkukaupassa myyntin määrä kasvoi toukokuussa eniten muussa yleis-tukkukaupassa (18.6 %). Suurin lasku (16.4 %) oli tekstiili-, vaate-tus- ja nahkatavarain tukkukaupassa. Keskustukkukaupassa volyyymi laski tänä vuonna ensimmäisen kerran toukokuussa (3.3 %).

Vähittäiskaupassa myyntin määrä nousi toukokuussa eniten kukka- ja siemenkaupoilla (23.0 %). Kangas-, sisustustekstiili- ja ompelutarvikevähittäiskaupassa määrällinen kasvu oli myös voimakasta (21.1 %). Myyntin määrän lasku oli suurta maataloustarvikkeiden kaupassa ja sähköalan tarvikkeiden kaupassa. Alkoholijuomien kauppa laski 7 %.

UNDER MAJ 1978 MINSKADE FÖRSÄLJNINGSVOLYMEN
BÅDE INOM PARTI- OCH DETALJHANDELN

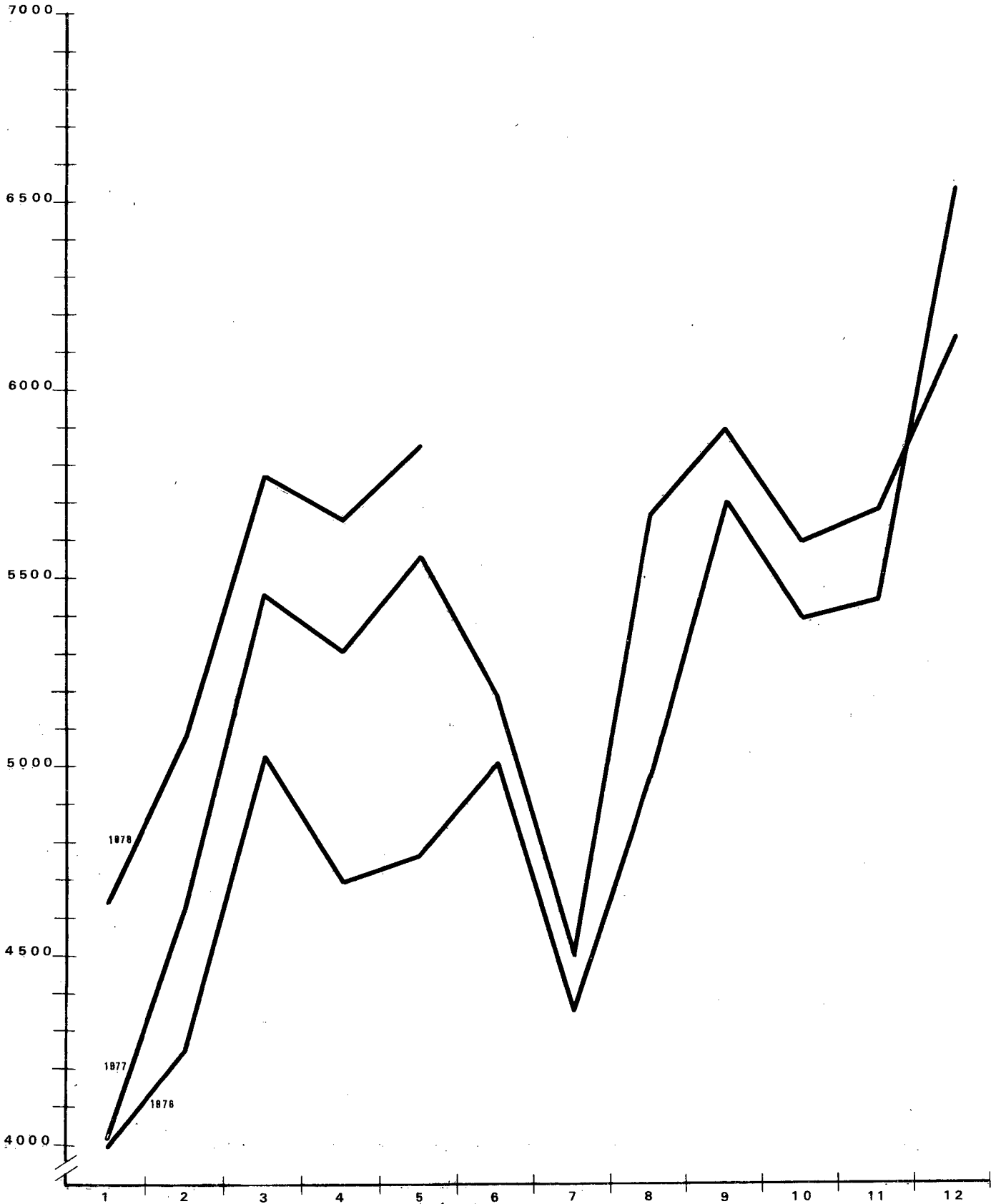
Försäljningsvolymen var i maj 1978 inom partihandeln 2.6 % och inom detaljhandeln 3.3 % mindre än i maj föregående år. I januari-maj minskade försäljningsvolymen inom partihandeln 0.2 % och inom detaljhandeln 2.0 %.

Inom partihandeln ökade försäljningsvolymen i maj mest inom annan allmän partihandel (18.6 %). Störst var nedgången (16.4 %) inom partihandel med textil-, beklädnads- och lädervaror. I maj sjönk försäljningsvolymen (3.3 %) inom centralpartihandeln för första gången i år.

Inom detaljhandeln ökade försäljningsvolymen i maj mest inom blomster- och fröhandel (23.0 %). Inom detaljhandel med tyger, inredningstextiler och sömnadstillbehör var volymökningar också kraftig (21.1 %). Försäljningsvolymen sjönk mycket inom detaljhandel med lantbruksförnödenheter och detaljhandel med elvaror. Handel med alkoholdrycker sjönk 7 %.

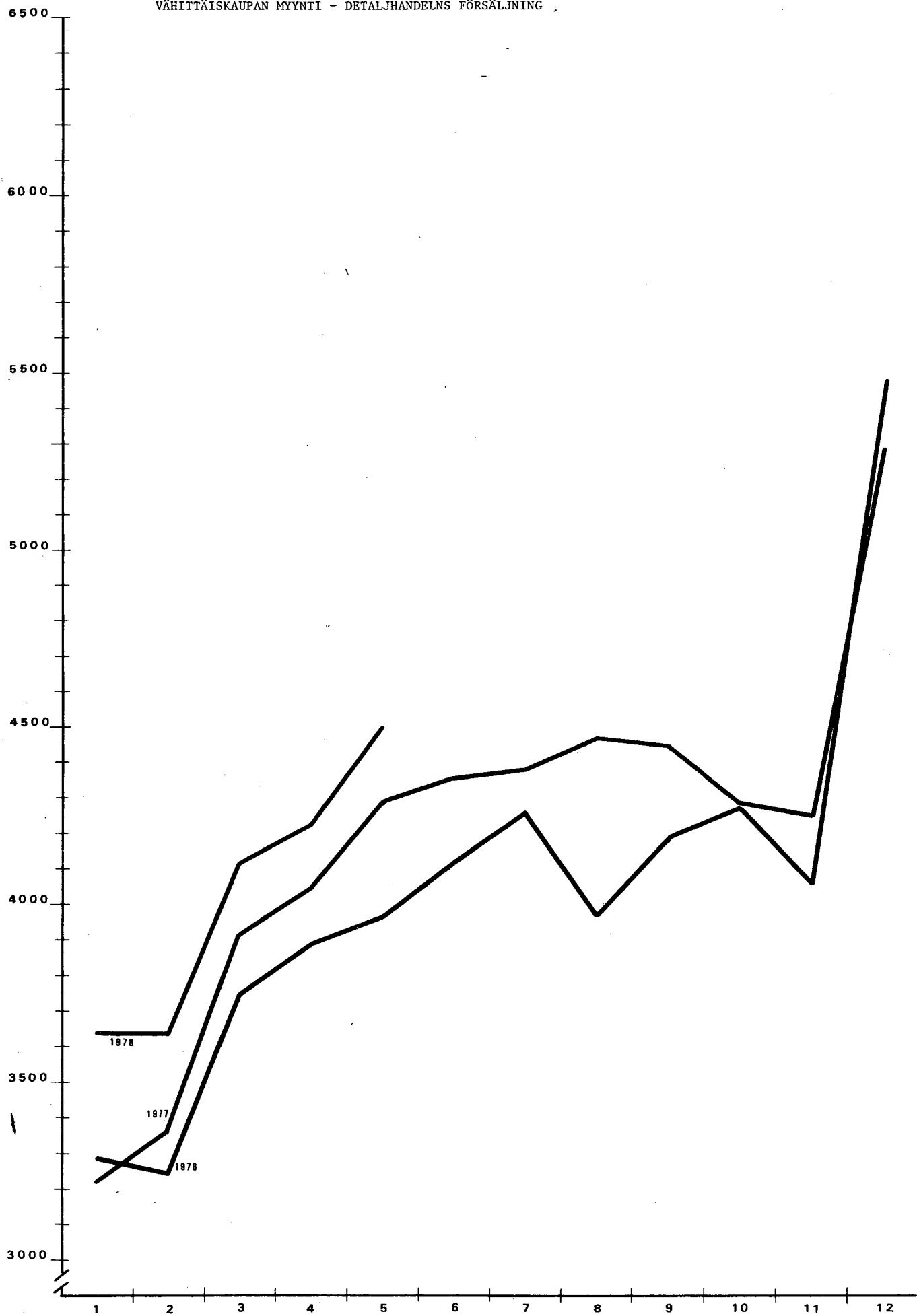
KUVIO 1.

TUKKUKAUPAN MYYNTI - PARTIHANDELNS FÖRSÄLJNING



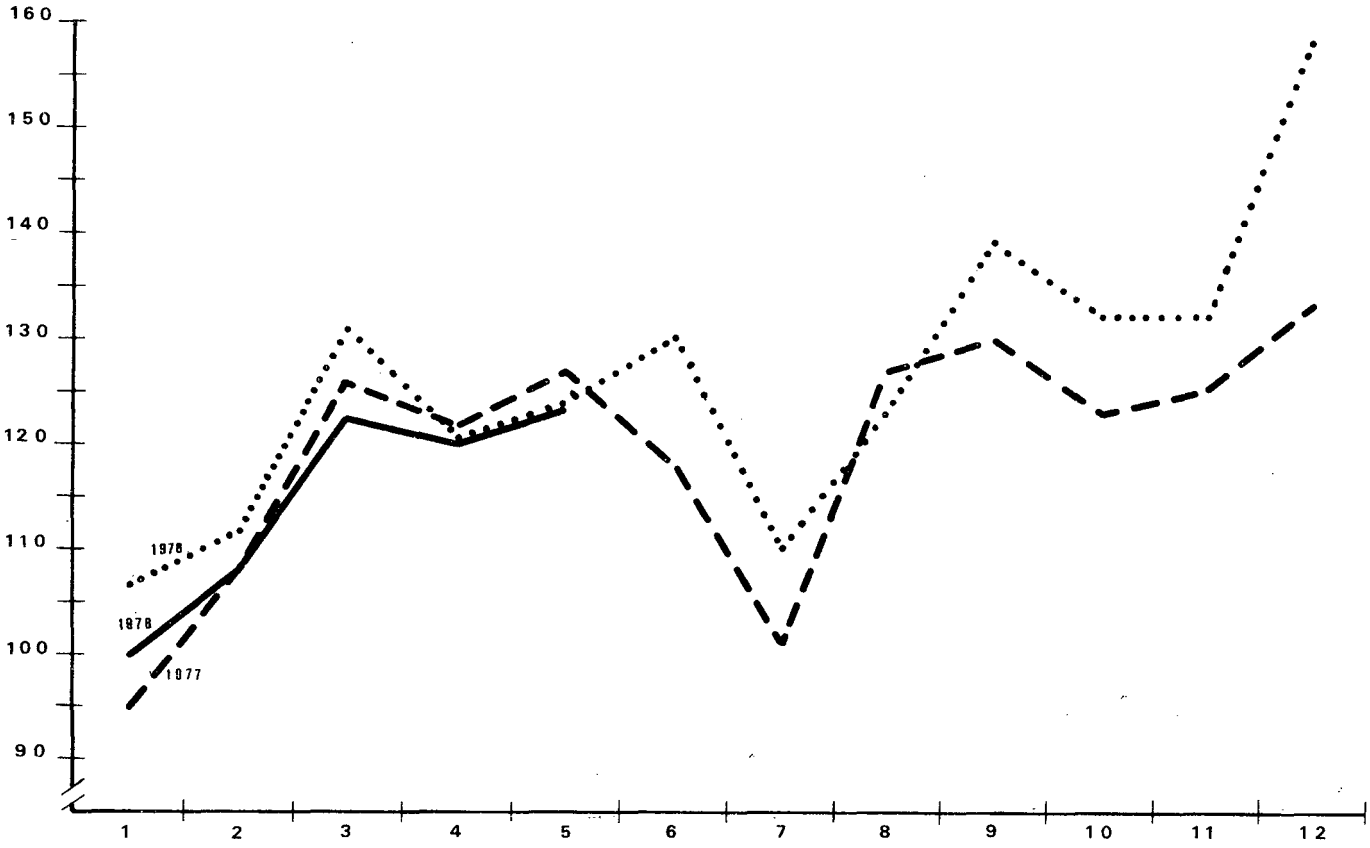
KUVIO 2.

VÄHITTÄISKAUPAN MYYNTI - DETALJHANDELNS FÖRSÄLJNING



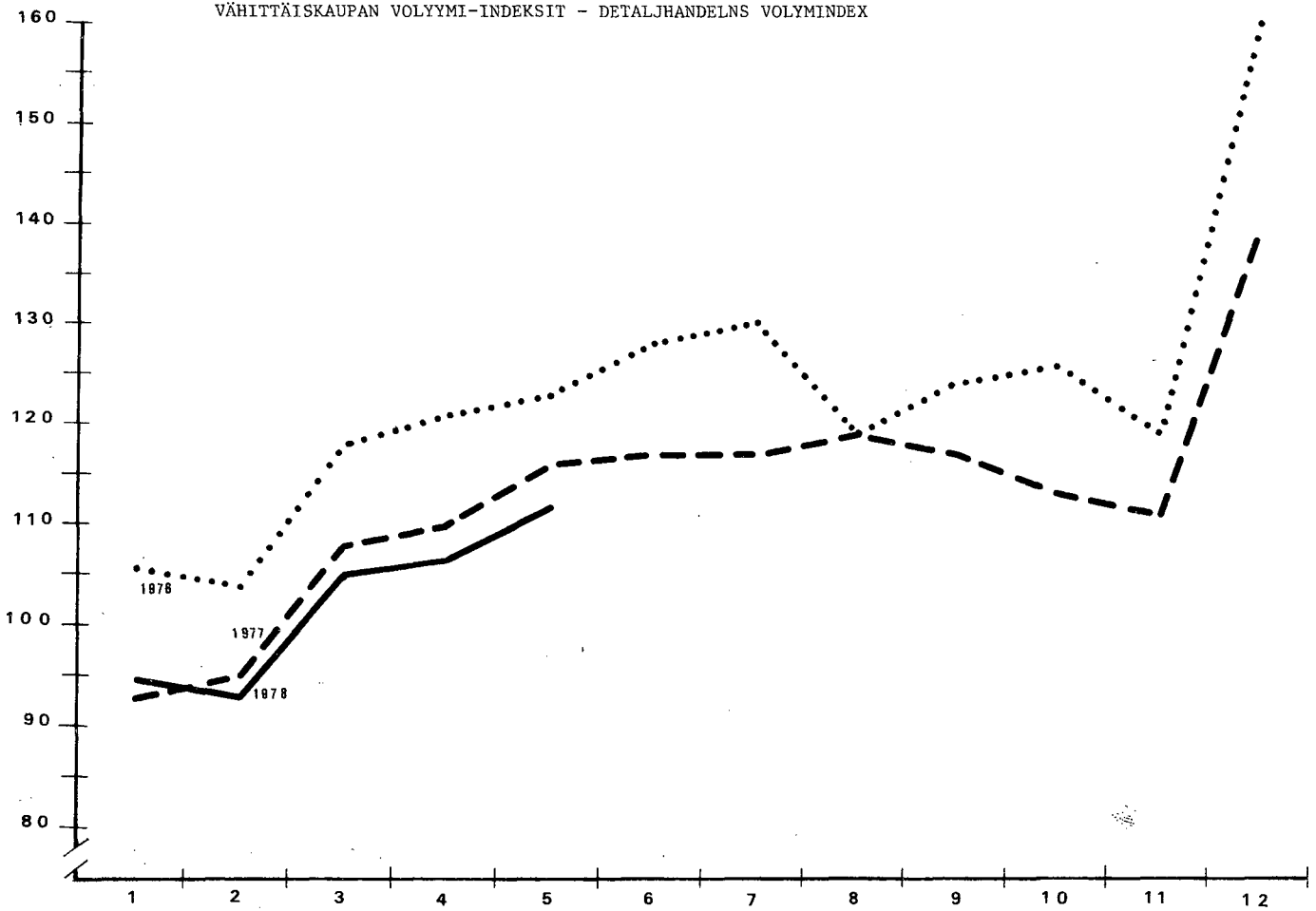
KUVIO 3.

TUKKUKAUPAN VOLYYMI-INDEKSIT - PARTIHANDELNS VOLYMINDEX



KUVIO 4.

VÄHITTÄISKAUPAN VOLYYMI-INDEKSIT - DETALJHANDELNS VOLYMINDEX



TUKKUKAUPAN MYYNTI - PARTIHADELNS FÖRSÄLJNING

Vuosi ja kuukausi	Keskustukku	Centralpartihandel	Muu yleis- ja tukku	Ravinto- ja nautintoaine- ja tekstiilitukku	Partihandel med livs- och njuvning- medel	Textiili-, vaatetus- ja nahka- tavara- ja tekstiilitukku	Partihandel med textill-, bekädnads- och lädervaror	Rauta- ja rakennustarviketukku	Sähkö- ja radiotarviketukku	Partihandel med el- och radio- artiklar	Autoalan tukku	Bilar och bilföremål i parti	Polttoainetukku	Partihandel med bränslemedel	Investointitavara- ja raaka-aine- tukku	Partihandel med maskin-, metall- och rävaror	Maatalouskoneiden ja -tarvikkeiden tukku	Partihandel med lantbruksmaskiner och -föremål	Puutarvetukku	Partihandel med trävaror	Muu tuotantotarviketukku	Varor	Partihandel med lääkkeitä ja kemikaalikauppa- tavaroita	Partihandel med lääketieteellisiä ja kemikaalikauppa- tavaroita	Muiden tavaroitten varsinainen tukku	Partihandel med muita tavaroita	Kaikki tukku
1978 V	1 673.3	361.2	657.9	100.7	461.8	184.5	395.5	687.1	591.0	88.8	205.5	29.9	153.7	258.7	5 849.6												
I - V	7 730.8	1 594.3	2 890.7	448.8	1 958.4	870.9	1 821.7	3 581.9	2 746.0	311.0	768.6	133.2	727.4	1 411.3	26 995.0												
1978 V	266	241	251	285	288	219	288	332	251	283	385	183	288	272	272												
1978 V	+ 4.2	+27.6	- 7.5	-12.2	+ 8.8	+ 4.2	+ 8.4	+11.6	+ 9.2	+19.5	-13.3	+ 4.8	+14.5	+ 5.0	+ 5.2												
I - V	+ 9.6	+11.4	- 4.5	-14.2	+ 9.2	+ 1.3	+17.2	+13.3	+ 9.8	+18.5	- 5.2	+ 4.9	+10.9	+17.8	+ 8.2												
1978 V	128	116	126	143	125	109	111	116	115	118	164	123	151	128	124												
1978 V	- 3.3	+18.6	-13.0	-16.4	- 0.4	- 1.1	- 5.3	+ 0.5	+ 0.8	+ 5.4	-13.6	+15.0	+ 6.3	- 1.8	- 2.6												
I - V	+ 2.1	+ 3.6	-10.4	-19.1	+ 0.9	- 5.5	+ 3.2	- 0.6	+ 1.8	+ 5.1	- 5.5	+14.2	+ 2.2	+10.4	- 0.2												

Myynti, Mmk - Försäljning Mmk

Arvoindeksi - Värdindex (1972=100)

Arvonmuutos 1978/1977 %:a (Vastaavaan kuukautteen verrattuna) - Värdförändring 1978/1977 % (Jämfört med motsvarande månad)

Volymindex - Volymindex (1972=100)

Volymimuutos 1978/1977 %:a (Vastaavaan kuukautteen verrattuna) - Volymförändring 1978/1977 % (Jämfört med motsvarande månad)

VÄHITTÄISKAUPAN MYNTI - DETALJHANDELNS FÖRSÄLJNING

Vuosi ja kuukausi Å, och månad	Tavaratalokauppa Varuoshandel	Sekatavarain kauppa Diversehandel	Elintarvikkeiden yleisvähittäiskauppa Allmän detaljhandel med livsmedel	Maito-, meijerituote- ja leipä- vähittäiskauppa Detailjhandel med mjölk, mejerivaror och bröd	Liha-, kala- ja vihannesvähittäis- kauppa Detailjhandel med kött, fisk och grönsaker	Muu elintarvikkeiden vähittäiskauppa Annan detaljhandel med livsmedel	Tekstiili- ja vaatetusalan yleis- vähittäiskauppa Allmän detaljhandel med textill- och konfektionsvaror	Kangas-, sisustustekstiili- ja ompelu- tarvikkevähittäiskauppa Detailjhandel med tyger, inrednings- textilier och sömnadsillbehör	Puku- ja turkistavarain vähittäis- kauppa Detailjhandel med konfektions- och pälsvaror	Ausste-, hatu- ja nahkatavarain vähittäiskauppa Detailjhandel med ekiperingsartiklar, hatu- och lädvaror	Jalkineiden vähittäiskauppa Detailjhandel med skodon	Rauta- ja räkennustarvikkeiden vähittäiskauppa Detailjhandel med järn- och byggnadsvaror	Mataloustarvikkeiden vähittäis- kauppa Detailjhandel med lantbrukstör- nödenheter	Sähköalan tarvikkeiden vähittäis- kauppa Detailjhandel med elvaror	Muu rauta-alan vähittäiskauppa Annan detaljhandel med järn- varor
1978 V	589.0	593.9	847.6	22.0	15.8	77.8	31.7	29.5	110.8	99.4	48.8	186.1	48.5	73.2	48.0
I - V	2 490.2	2 357.5	4 025.0	110.6	68.6	332.5	133.3	138.9	451.5	406.8	195.6	715.0	191.0	456.6	179.2
1978 V	291	210	252	148	77	285	200	169	250	243	248	281	365	160	295
	Arvoindeksi - Värdindex (1972=100)														
1978 V	+ 7.6	+13.6	- 0.4	- 1.0	- 5.0	+ 2.2	+12.8	+25.8	+ 8.5	+11.6	+ 7.8	+ 0.2	-19.0	-11.7	+ 6.7
I - V	+ 7.6	+15.1	+ 2.0	+ 6.8	-16.2	+ 8.3	+14.6	+13.7	+ 4.0	+ 6.2	+ 5.7	+ 4.2	+ 5.0	- 1.9	+ 4.0
1978 V	140	97	113	64	35	125	104	83	132	130	120	119	167	119	154
	Volyyymi-indeksi - Volymindex (1972=100)														
1978 V	+ 1.0	+ 6.5	- 6.6	- 6.9	-10.5	- 8.5	+ 6.1	+21.1	+ 1.8	+ 3.3	+ 3.0	- 6.8	-26.4	-14.9	+ 1.0
I - V	+ 0.1	+ 6.5	- 6.2	- 2.0	-22.9	- 2.0	+ 7.8	+ 9.0	+ 2.4	- 1.4	+ 1.1	- 3.1	- 4.0	+ 4.6	- 3.0

VÄHITTÄISKAUPAN MYYNTI (JÄTK.) - DETALJHANDELNS FÖRSÄLJNING (FORTS.)

Vuosi ja kuukausi År och månad	Huonekalukauppa Möbelhandel	Muu sisustusarvikauppa Annan inredningshandel	Autojen vähittäiskauppa Bilhandel	Huoltamotointia Servicestationöverksämhet	Apteekkitavarain kauppa Apoteksvaruhandel	Kemikaalitarvarain kauppa Kemikalietvaruhandel	Kirjoijen ja paperitarvarain vähittäis- kauppa Detailhandel med böcker och pappersvaror	Kultasepänteosten ja kellojen vähit- täiskauppa Detailhandel med guldsmedsvaror och ur	Valkuvas-, optisen- ja terveyden- hoitolain vähittäiskauppa Detailhandel med foto-, optiska- och hälsövärdsartiklar	Kukka- ja siemenkauppa Blomster- och fröhandel	Muu vähittäiskauppa Annan detaljhandel	Kaikki vähittäiskaupat (pl. Alkon myymälät Detailhandel sammanlagt (exkl. Alkos butiker)	Alkoholijomtien kauppa Handel med alkoholdrycker	Kaikki vähittäiskaupat Detailhandel sammanlagt
1978 V	66.1	2.6	688.4	323.8	107.2	17.5	78.1	32.0	37.0	33.2	47.6	4 255.6	242.0	4 497.6
I - V	339.4	13.6	3 195.6	1 502.0	530.1	84.6	284.2	132.5	178.3	124.1	219.0	18 855.7	1 255.3	20 111.0
1978 V	193	168	238	260	256	152	331	255	300	364	271	244	220	243
1978 V	116	97	91	106	140	76	149	88	173	155	145	112	113	112
I - V	+ 4.4	+12.7	+ 0.2	+ 3.9	+14.0	+ 8.4	+21.1	+15.2	+ 3.9	+17.3	+ 5.6	+ 4.5	+14.0	+ 4.9
I - V	- 2.9	+22.7	+ 8.9	+ 5.7	+11.0	+12.9	+ 6.8	+ 0.2	+ 0.8	+12.5	+10.8	+ 6.6	+11.6	+ 6.9
1978 V	116	97	91	106	140	76	149	88	173	155	145	112	113	112
I - V	+ 2.6	+ 9.6	-12.6	- 3.2	+ 7.5	- 0.8	+ 7.7	- 0.5	- 2.0	+23.0	+ 0.9	- 3.0	- 7.0	- 3.3
I - V	- 7.5	+17.1	- 4.2	- 4.3	+ 4.3	+ 2.2	- 5.2	-11.6	- 4.6	- 2.4	+ 6.0	- 2.2	+ 1.0	- 2.0

Myynti (ml.lvv) - Försäljning (inkl. omsättningskatt) Mmk

Arvoindeksi - Värdeindex (1972=100)

Arvonmuutos, 1978/1977 %:a (Vastaavaan kuukauteen verrattuna) - Värdetförändring 1978/1977 % (Jämfört med motsvarande månad)

Volyymi-indeksi - Volymindex (1972=100)

Volymminutos 1978/1977 %:a (Vastaavaan kuukauteen verrattuna) - Volymförändring 1978/1977 % (Jämfört med motsvarande månad)