Suomen virallinen tilasto Finlands officiella statistik Official Statistics of Finland
XXIII A:117

27.01.82

Rikollisuus
Brottslighet
Criminality

1980

HELSINKI 1981

Poliisin tietoon tullut rikollisuus

Brottslighet som kommit till polisens kännedom

Criminality known to the police

Tilastokeskus
Statistikcentralen
Central Statistical Office of Finland

FI 2.8 343.3/.7(480)

Suomen virallinen tilasto
XXIII A:117

Finlands officiella statistik

Official Statistics of Finland

Rikollisuus
Brottslighet
Criminality
1980

Poliisin tietoon tullut rikollisuus

Brottslighet som kommit till polisens kännedom

Criminality known to the police

Tilastokirjasto
Statistikbiblioteket
070170

Tilastokeskus
Statistikcentralen
Central Statistical Office of Finland

HELSINKI 1981

ISSN 0355-2160
ISBN 951-46-6031-5

Helsinki 1981. Valtion painatuskeskus

Alkusanat

Tämä julkaisu sisältää tietoja vuonna 1980 poliisin ja tullin tietoon tulleesta rikollisuudesta, päihtymyksen takia säilöönotetuista sekä pysäköintivirheistä. Poliisin tietoon tulleiden rikosten osalta tilaston perusaineisto on kerätty vuonna 1980 uudistetulla tilastolomakkeella. Tiedot on ensimmäistä kertaa käsitelty tietokoneella. Julkaisun sisältöä on muutettu edellisiin vuosiin verrattuna. Tauluissa on käytetty uutta jakoa rikosryhmiin. Myös rikosnimikkeistöä on muutettu jonkin verran. Taulussa 2 saadaan tietoja myös poliisipiireittäin. Taulut 5-12 ovat kokonaan uusia.

Julkaisun alussa on selostus tietojen keruusta sekä tilastoon tehdyistä muutoksista.

Tilaston on laatinut tilastonlaatija *Annikki Savolainen.* Työtä on johtanut yliaktuaari *Risto Lättilä.*

Helsingissä, Tilastokeskuksessa, syyskuussa 1981.

Förord

Denna publikation innehåller uppgifter om brott som kommit till polisens och tullens kännedom, uppgifter om berusade som tagits i förvar samt om parkeringsfel under år 1980. Då det gäller uppgifter om brott som kommit till polisens kännedom har primärmaterialet insamlats på den statistikblankett som förnyades 1980. Materialet har för första gången körts på datamaskin. Publikationens innehåll har ändrats jämfört med tidigare år. I tabellerna har en ny indelning i brottsgrupper använts. Även brottsnomenklaturen har ändrats en aning. Tabell 2 anger uppgifterna även enligt polisdistrikt. Tabellerna 5-12 är helt nya.

I början av publikationen redogörs för hur uppgifterna samlas in och om de ändringar som gjorts i statistiken.

Statistiken har uppgjorts av statistikförare *Annikki Savolainen.* Överaktuarie *Risto Lättilä* har lett arbetet.

Helsingfors, Statistikcentralen, i september 1981.

Olavi E. Niitamo

Jorma Hyppölä

128102873R—12

SISÄLLYS

		Sivu
1.	Johdanto	6
2.	Perusaineiston keruu	6
3.	Tilaston laadinnan ja tietosisällön muutokset	7
4.	Tilastovuoden lainmuutokset	9
5.	Katsaus vuoden 1980 tilastoon	9
6.	Poliisin tietoon tullut rikollisuus -tilaston julkaiseminen	12
7.	Käytetyt symbolit	12

Tekstiosan taulut

A.	Poliisin tietoon tulleet rikokset	13
B.	Eräiden rikostyyppien kehitys	14

Kuviot

1.	Eri pahoinpitelytyyppien osuudet kaikista pahoinpitelyrikoksista ja pahoinpitelyrikosten kokonaismäärän kehitys	15
2.	Eri varkaustyyppien osuudet kaikista varkausrikoksista ja varkausrikosten kokonaismäärän kehitys	15
3.	Rattijuopumus	15
4.	Kavallus, petos ja veropetos	15
5.	Eräiden rikostyyppien selvitysprosentti	16
6.	Nuorten henkilöiden osuus syylliseksi epäillyistä rikosryhmittäin sekä eräissä rikostyypeissä	16

Taulut

1.	Poliisin tietoon tulleet rikokset lääneittäin	18
2.	Poliisin tietoon tulleet rikokset 10 000 asukasta kohden, rikosten selvittäminen sekä päihtymyksen takia säilöönotetut läänin, poliisipiirin ja kunnan mukaan	20
3.	Poliisin tietoon tulleet rikokset, niiden selvittäminen sekä syylliseksi epäillyt henkilöt, ikä ja päihteiden käyttö rikosta tehtäessä rikoksen ja kuntamuodon mukaan	102
4.	Rikosten selvitysprosentit rikoksittain	112
5.	Rikoksiin syylliseksi epäiltyjen prosenttijakauma sukupuolen ja iän mukaan sekä rikoksen teko päihtyneenä rikoksittain	117
6.	Poliisin tietoon tulleet rikokset sekä niiden selvittäminen suuralueen, kuntamuodon ja kunnan (yli 30 000 asukasta) mukaan	122
7.	Poliisin tietoon tulleet rikokset sekä rikoksiin syylliseksi epäillyt henkilöt, ikä, sukupuoli ja päihteiden käyttö suuralueen, kuntamuodon ja kunnan (yli 30 000 asukasta) mukaan	130
8.	Poliisin tietoon tulleet luvatta tunkeutuen tehdyt varkaudet, shekkipetokset sekä väärennysten kohteet suuralueen, kuntamuodon ja kunnan (yli 30 000 asukasta) mukaan	140
9.	Poliisin tietoon tullut kuolemantuottamus ja ruumiinvamman tai sairauden tuottamus suuralueen, kuntamuodon ja kunnan (yli 30 000 asukasta) mukaan	141
10.	Poliisin tietoon tulleet liikennerikokset ja eräitä niiden tekotapaan liittyviä tietoja suuralueen, kuntamuodon ja kunnan (yli 30 000 asukasta) mukaan	142
11.	Poliisin tietoon tulleet päihderikokset ja niiden tapahtumakerrat suuralueen, kuntamuodon ja kunnan (yli 30 000 asukasta) mukaan	143
12.	Päihtymyksen takia säilöönotetut, ikä ja sukupuoli suuralueen, kuntamuodon ja kunnan (yli 30 000 asukasta) mukaan	145
13.	Pahoinpitely- ja omaisuusrikosten kehitys alueittain	146
14.	Tullin tietoon tulleet tullirikokset piiritullikamareittain ja kuukausittain	148
15.	Pysäköintivirheet	149

Liitteet

1.	Jako rikosryhmiin	150
2.	Lomakkeet	153
3.	Vuosirikostilastolomakkeen (303/8) täyttöohje	165

INNEHÅLL

		Sida
1.	Inledning	6
2.	Insamling av primärmaterialet	6
3.	Ändringar i uppgörandet av statistiken och i innehållet	7
4.	Lagändringar under statistikåret	9
5.	Översikt över statistiken för år 1980	9
6.	Publicering av statistiken – Brottslighet som kommit till polisens kännedom	12
7.	Symboler	12

Textdelens tabeller

A.	Brott som kommit till polisens kännedom	13
B.	Utveckling av vissa brottstyper	14

Figurer

1.	Misshandelsbrottens fördelning på olika typer och den totala kvantitativa utvecklingen av misshandelsbrotten	15
2.	Tillgreppsbrottens fördelning på olika typer och den totala kvantitativa utvecklingen av tillgreppsbrotten	15
3.	Rattfylleri	15
4.	Förskingring, bedrägeri och skattebedrägeri	15
5.	Uppklaringsprocent för vissa brottstyper	16
6.	De ungas andel av personer som misstänkts enligt brottsgrupp och deras andel i vissa brottstyper	16

Tabeller

1.	Brott som kommit till polisens kännedom efter län	18
2.	Brott som kommit till polisens kännedom per 10 000 invånare, uppklaring av brotten samt berusade som tagits i förvar efter län, polisdistrikt och kommun	20
3.	Brott som kommit till polisens kännedom, uppklaring av dessa samt personer som misstänkts för brott, deras ålder och bruk av rusmedel då brottet förövades, efter brott och kommuntyp	102
4.	Uppklaringsprocent av brott efter brott	112
5.	Procentuell fördelning av personer som misstänkts för brott efter kön och ålder samt begående av brott under påverkan av rusmedel, efter brott	117
6.	Brott som kommit till polisens kännedom samt uppklaring av dessa efter storområde, kommuntyp och kommun (över 30 000 invånare)	122
7.	Brott som kommit till polisens kännedom samt personer som misstänkts för brott, deras ålder, kön och bruk av rusmedel efter storområde, kommuntyp och kommun (över 30 000 invånare)	130
8.	Tillgreppsbrott efter olovligt intrång, checkbedrägerier samt förfalskningar som kommit till polisens kännedom efter föremål och storområde, kommuntyp och kommun (över 30 000 invånare)	140
9.	Dödsvållande och vållande av kroppsskada eller sjukdom som kommit till polisens kännedom efter storområde, kommuntyp och kommun (över 30 000 invånare)	141
10.	Trafikbrott som kommit till polisens kännedom och vissa uppgifter om hur brotten begåtts efter storområde, kommuntyp och kommun (över 30 000 invånare)	142
11.	Rusmedelsbrott som kommit till polisens kännedom och antal händelser efter storområde, kommuntyp och kommun (över 30 000 invånare)	143
12.	Berusade som tagits i förvar, deras ålder och kön efter storområde, kommuntyp och kommun (över 30 000 invånare)	145
13.	Regional utveckling av misshandels- och egendomsbrott	146
14.	Tullförbrytelser som kommit till tullens kännedom efter distriktstullkamrar och månad	148
15.	Parkeringsfel	149

Bilagor

1.	Indelning i brottsgrupper	150
2.	Blanketter	153
3.	Ifyllningsanvisningar för blanketten för brottsstatistikens årsblankett (303/8)	171

CONTENTS

	Page
English summary	11
Explanation of symbols	12

Tables in text section

A. *Offences known to the Police*	13
B. *Change in the number of some types of offences*	14

Figures

1. *The distribution of assaults into different categories and their quantitative change*	15
2. *The distribution of thefts into different categories and their quantitative change*	15
3. *Drunken driving*	15
4. *Embezzlement, fraud and fraudulent tax return*	15
5. *Clearance rate of certain kinds of offences*	16
6. *The proportion of young offenders from all persons suspected of guilt by groups of offences and in some types of offences*	16

Tables

1. *Offences known to the Police by province*	18
2. *Offences known to the Police per 10 000 inhabitants, clearance rate and number of intoxicated persons taken into custody by province, police district and municipality*	20
3. *Offences known to the Police, clearance rate and persons suspected of offences, their age and use of intoxicants at the time the offence was committed, by offence and type of municipality*	102
4. *Clearance rate by offence*	112
5. *Distribution of persons suspected of offences by sex and age and commission of offence when intoxicated, by offence*	117
6. *Offences known to the Police and clearance rate by geographical region, type of municipality and municipality (over 30 000 inhabitants)*	122
7. *Offences known to the Police and persons suspected of offences, their age, sex and use of intoxicants by geographical region, type of municipality and municipality (over 30 000 inhabitants)*	130
8. *Thefts by unlawful intrusion, check frauds and forgery, by object and geographical region, type of municipality and municipality (over 30 000 inhabitants). Offences known to the Police*	140
9. *Involuntary manslaughter and negligent causing of bodily injury or illness known to the Police by geographical region, type of municipality and municipality (over 30 000 inhabitants)*	141
10. *Traffic offences known to the Police and some data on how the offences were committed by geographical region, type of municipality and municipality (over 30 000 inhabitants)*	142
11. *Intoxicant offences known to the Police and the number of incidents by geographical region, type of municipality and municipality (over 30 000 inhabitants)*	143
12. *Intoxicated persons taken into custody, their age and sex by geographical region, type of municipality and municipality (over 30 000 inhabitants)*	145
13. *Regional development of assaults and offences against property*	146
14. *Offences known to the Customs against custom law by district custom-houses and months*	148
15. *Parking offences*	149

Appendices

1. *Groups of offences*	150
2. *Questionnaire (in Finnish and Swedish)*	153
3. *Instructions (in Finnish and Swedish)*	165

1. JOHDANTO

Suomen virallisessa tilastossa (sarja XXIII) on julkaistu Poliisin tietoon tullut rikollisuus -tilastoa vuodesta 1927 lähtien. Tietojen saanti perustuu valtioneuvoston päätökseen 11.12.1926 (nro 321/1926), jolla poliisipiirit on määrätty antamaan oikeustilastoja varten tiedot ilmitulleista rikoksista. Sisäasiainministeriö ja Tilastokeskus ovat sopineet tiedonkeruun ja tietosisällön myöhemmistä muutoksista. Kaudelle 1971-1979 sisäasiainministeriö on antanut ohjeet Poliisin käskylehdessä nro 2/1971 ja vuodesta 1980 lähtien kiertokirjeessä 7.12.1979 nro 4616/402/79. Myös vuosina 1938, 1945, 1951 on tehty muutoksia, joilla on ollut huomattava vaikutus julkaisun sisältöön.

Vuodesta 1954 lähtien Poliisin tietoon tullut rikollisuus -tilaston yhteydessä on julkaistu tietoja myös tullirikoksista. Niihin kuuluvat tullilain 117 §:ssä säädetyt rikokset sekä muut tullirikoksina käsiteltäviksi määrätyt rikokset.

Julkaisu sisältää myös tietoja päihtymyksen takia säilöönotetuista henkilöistä sekä pysäköinninvalvonnasta. Sen sijaan siihen ei sisälly sotaväen rikoslakia vastaan tehdyt rikokset eivätkä kuntien järjestyssääntöjä vastaan tehdyt rikkomukset. Näistä rikoksista ja rikkomuksista sekä eräistä poliisin suorittamista tehtävistä – kuten itsemurhien, hirvieläinkolarien, palonsyiden yms. tutkimuksista – on tietoja kuitenkin saatavissa Tilastokeskuksesta.

Poliisin tietoon tullut rikollisuus -tilasto keskittyy rikollisuutta koskevien alueellisten jakaumien sekä poliisin toiminnan kuvaamiseen. Tilasto sisältää tietoja ilmitulleiden rikosten laadusta ja määrästä. Lisäksi selvitetään poliisin tutkimien ja selvittämien rikosten määrä, selvitettyjen rikosten osuus rikoslajeittain sekä tapaukset joissa ilmoitus on todettu aiheettomaksi. Selvitetyistä rikoksista ilmoitetaan myös syylliseksi epäillyt henkilöt, heidän ikänsä ja sukupuolensa sekä kuinka moni syylliseksi epäilty henkilö oli rikosta tehdessään ollut alkoholin tai muun päihdyttävän aineen vaikutuksen alaisena.

Tilastoyksikkönä on käytetty rikosta. Kuitenkin yksin teoin tehdyt rikokset on luokiteltu, muutamaa poikkeusta lukuun ottamatta, vain päärikoksen mukaan. Päärikoksella tarkoitetaan rikosta, josta laissa määrätty rangaistus on suurin. Mikäli useita henkilöitä on yhdessä ryhtynyt samaan rikokseen, rikosten lukumääräksi on merkitty yksi.

2. PERUSAINEISTON KERUU

Tilastokeskus saa Poliisin tietoon tullut rikollisuus -tilaston perusaineiston poliisipiireiltä. Kukin piiri lähettää valmiiksi täyttämänsä tilastolomakkeet Tilastokeskukseen. Niissä poliisipiireissä, joihin kuuluu useita kuntia, lomakkeet täytetään kustakin kunnasta erikseen.

Suurin osa tämän julkaisun tiedoista on saatu poliisilomakkeelta nro 303/8. Päihtymyksen takia säilöönotetuista henkilöistä poliisipiirit lähettävät tiedot Tilastokeskukseeen poliisilomakkeella nro 310. Samalta lomakkeelta saadaan myös tiedot poliisin suorittamasta pysäköinninvalvonnasta. Niiltä paikkakunnilta, joilla on kunnallinen pysäköinninvalvonta, kerätään tiedot pysäköintivirheistä Tilastokeskuksen lomakkeella.

1. INLEDNING

Från och med år 1927 har statistik över Brottslighet som kommit till polisens kännedom publicerats i Finlands officiella statistik (serie XXIII). Uppgiftslämnandet säkerställs statsrådets beslut 11.12.1926 (nr 321/1926) där polisdistrikten beodrats inge uppgifter om uppdagade brott för rättsstatistiken. Om senare ändringar i uppgiftsinsamlingen och innehållet har inrikesministeriet och Statistikcentralen överenskommit. För åren 1971–1979 har inrikesministeriet gett anvisningar i Polisens orderblad nr 2/1971 och fr.o.m. 1980 i cirkuläret 7.12.1979 nr 4616/402/79. Åren 1938, 1945, 1951 har det även förekommit ändringar som inverkat mycket på publikationens innehåll.

Från och med år 1954 har även uppgifter om tullförbrytelser publicerats i samband med statistiken över Brottslighet som kommit till polisens kännedom. Till dessa hör tullförbrytelser som definieras i tullagens 117 § och andra brott som behandlas som tullförbrytelser.

Publikationen innehåller även uppgifter om berusade personer som tagits i förvar samt uppgifter om parkeringsövervakningen. Däremot omfattar den varken uppgifter om brott mot strafflagen för krigsmakten eller förseelser mot kommunernas ordningsstadgar. Uppgifter om dessa brott och överträdelser samt om vissa polisuppdrag – såsom utredning av självmord, hjortdjurskollisioner, brandorsaker o.dyl. – står dock att få från Statistikcentralen.

Statistiken –Brottslighet som kommit till polisens kännedom – behandlar främst brottslighetens regionala fördelning samt utreder polisens verksamhet. Statistiken innehåller uppgifter om antalet uppdagade brott och uppgifter om arten av brott. Dessutom utreds antalet brott som undersökts och uppklarats av polisen, de uppklarade brottens andel inom olika brottstyper och fall där brottsanmälan har befunnits vara obefogad. För de uppklarade brotten uppges även de personer som misstänkts, deras ålder och kön samt hur många av de personer som misstänkts som varit alkoholpåverkade vid förövande av brottet eller påverkade av andra rusmedel.

Statistikenheten har varit ett brott. Brott begångna i en gärning har dock klassificerats endast enligt huvudbrottet, några undantag finns dock. Med huvudbrott avses det brott för vilket det i lagen bestämda straffet är strängast. Om flera personer tillsammans begått samma brott, har antalet brott uppgivits som ett.

2. INSAMLING AV PRIMÄRMATERIALET

Statistikcentralen får materialet till statistiken över Brottslighet som kommit till polisens kännedom från polisdistrikten. Varje polisdistrikt sänder färdigt ifyllda statistikblanketter till Statistikcentralen. De polisdistrikt till vilka det hör flera kommuner fyller i blanketter för varje kommun.

Största delen av uppgifterna i denna publikation har erhållits från polisblankett nr 303/8. För personer som tagits i förvar på grund av fylleri insänder polisdistrikten uppgifterna till Statistikcentralen på blankett nr 310. På samma blankett finns även uppgifterna om polisens parkeringsövervakning. De orter som har kommunal parkeringsövervakning insänder uppgifterna på Statistikcentralens blankett.

Tullirikostilastolomakkeet lähetetään Tilastokeskukseen piiritullikamareista tullihallituksen kautta. Vuositilaston tiedot on kerätty tullirikoslomakkeelta nro 328 ja kuukausittaiset tiedot tullirikoslomakkeelta nro 325. Tullirikoksista on kerätty samat tiedot kuin aikaisemminkin.

3. TILASTON LAADINNAN JA TIETOSISÄLLÖN MUUTOKSET

Yleistä

Vuoden 1980 alusta poliisin tietoon tulleita rikoksia koskevan tilaston laadinnassa otettiin käyttöön uudistettu tiedonkeruulomake (poliisilomake nro 303/8). Uudistuksen tavoitteena oli parantaa kerättävien tietojen luotettavuutta ja saada lomakkeen tietosisältö nykyajan tarpeita vastaavaksi. Jotta vertailtavuus aikaisempien vuosien tilastoihin säilyisi, rikosten määrän laskentaperusteet ovat pysyneet pääsääntöisesti samoina. Poikkeuksena on kuitenkin päihderikosten ja eräiden törkeinä pidettyjen rikosten tilastointi, joka uudistettiin jo vuoden 1979 alussa. Jatkuvat päihderikokset merkitään tilastoon yhdeksi rikokseksi; tämän lisäksi niistä saadaan erillisenä tietona tapahtumakertojen määrä. Törkeät pahoinpitelyt, ryöstöt, liikennejuopumusrikokset, kuolemantuottamukset sekä ruumiinvamman tai sairauden tuottamukset luokitellaan erikseen silloinkin, kun ne yksin teoin tehdyssä rikoksessa esiintyvät sivurikoksena.

Rikosnimikkeistön uudistamista selostetaan kohdassa »Rikosryhmien ja rikosnimikkeistön muutokset».

Uutena tietona tilastoon on otettu selvitettyihin rikoksiin syylliseksi epäiltyjen henkilöiden määrä. Aikaisemmilta vuosilta vastaavia tietoja ei ole kerätty. Vuosina 1945–1979 syytteeseen pannuista henkilöistä saatiin tiedot ikäryhmien ja sukupuolen mukaan. Vuosina 1971–1979 tilastoitiin, kuinka paljon selvitetyistä rikoksista oli 15–20 -vuotiaiden tekemiä ja vuosina 1973–1979 myös alle 15–vuotiaiden tekemät rikokset. Vuoden 1980 alusta lähtien tilastoon on otettu kaikkiin selvitettyihin rikoksiin syyllisiksi epäiltyjen henkilöiden määrä rikoksittain. Samoin tilastosta ilmenee naisten osuus sekä alle 15-vuotiaiden, 15–17–vuotiaiden, 18–20–vuotiaiden ja 21–vuotiaiden tai heitä vanhempien osuudet. Lisäksi on tietoja siitä kuinka moni syylliseksi epäillyistä henkilöistä oli rikosta tehdessään alkoholin tai muun päihdyttävän aineen vaikutuksen alaisena.

Selvitetyistä tilastovuonna poliisin tietoon tulleista rikoksista tilastoon on otettu erikseen rikokset, jotka vähäpätöisyyden (PL 14^2 ja TLL 9a) takia on jätetty syyttäjälle ilmoittamatta.

Niin sanotuista ei-rikoksista tilastossa on tiedot vain tilastovuonna ilmitulleista tapauksista. Ei-rikoksia ovat tapaukset, joista on myöhemmin tutkinnassa todettu, ettei rikosta ole tapahtunut.

Rikosryhmien ja rikosnimikkeistön muutokset

1. Tässä julkaisussa rikokset on ryhmitelty kymmeneen pääryhmään:

A Omaisuusrikokset
B Henkeen ja terveyteen kohdistuneet rikokset
C Siveellisyysrikokset

Blanketterna över tullförbrytelser sänds till Statistikcentralen av distriktstullkamrarna via tullstyrelsen. Årsstatistikuppgifterna har tagits från tullförbrytelseblanketten nr 328 och månadsuppgifterna från tullförbrytelseblankett nr 325. Då det gäller tullförbrytelserna har samma uppgifter som tidigare år insamlats även i år.

3. ÄNDRINGAR I UPPGÖRANDET AV STATISTIKEN OCH I INNEHÅLLET

Allmänt

Från och med ingången av år 1980 togs en ny blankett i bruk (polisblankett nr 303/8) för insamlandet av uppgifterna för uppgörandet av statistik över brott som kommit till polisens kännedom. Avsikten med reformen var att förbättra tillförlitligheten av de uppgifter som insamlas och att uppgifterna på blanketten skulle vara aktuella. För att bibehålla jämförbarheten med tidigare års statistik har grunderna för beräknandet av antalet brott bibehållits oförändrade. Ett undantag utgör dock statistikföringen av rusmedelsbrotten och vissa grova brott; denna ändrades redan i början av år 1979. Fortsatta rusmedelsbrott statistikförs som ett brott; som separata uppgifter får man dock fram antalet händelser. Grov misshandel, rån, trafikfylleribrott, dödsvållande samt vållande av kroppsskada eller sjukdom klassificeras skilt även då de förekommer som bibrott vid brott begångna i en gärning.

För förnyandet av brottsnomenklaturen redogörs i punkten »Ändringar i brottsgrupperna och brottsnomenklaturen».

En ny uppgift i statistiken är antalet personer som misstänkts för brott som uppklarats. Under tidigare år har inte motsvarande uppgifter insamlats. Åren 1945–1979 gavs uppgifterna om de åtalade enligt åldersgrupp och kön. Åren 1971–1979 statistikfördes hur många av de uppklarade brotten som begåtts av 15–20–åringar och åren 1973–1979 statistikfördes även brott begångna av personer under 15 år. Från och med början av år 1980 har i statistiken medtagits det totala antalet personer som misstänkts för brott som blivit uppklarade, de har angivits enligt typ av brott. Ur statistiken framgår även kvinnornas andel och andelen personer under 15 år, 15–17–åringarnas andel, 18–20–åringarnas andel och andelen personer som är 21 år och äldre. Därtill finns även uppgifter om hur många av de personer som misstänkts som varit alkoholpåverkade eller påverkade av något annat rusmedel.

I statistiken har separat tagits upp sådana brott, som kommit till polisens kännedom under statistikåret, som på grund av sin ringa betydelse (PL 14^2 och VTL 9a) inte anmälts till åklagare.

Uppgifter om sk. icke-brott ingår i statistiken endast det år de inträffat. Icke-brott är de fall där det vid närmare undersökning kommit fram att brott inte förelegat.

Ändringar i brottsgrupperna och brottsnomenklaturen

1. Brotten har i denna statistik grupperats i tio huvudgrupper:

A Egendomsbrott
B Brott mot liv och hälsa
C Sedlighetsbrott

D Rikokset julkista viranomaista ja yleistä järjestystä vastaan
E Rikokset rikoslain 42, 43 ja 44 lukua vastaan
F Liikennejuopumus
G Muut rikoslakia vastaan tehdyt rikokset
H Päihderikokset
I Liikennerikokset
J Muita lakeja ja asetuksia vastaan tehdyt rikokset

2. Myös rikosnimikkeistön rakennetta on jonkin verran muutettu. Esim. moottoriajoneuvon luvaton käyttöönotto ja anastaminen on yhdistetty sekä ryöstörikokset järjestetty uudelleen.

3. Erillisenä tietona rikosnimikkeistöstä on poistettu
   – valtio- tai maanpetos (RL 11, 12)
   – sikiön lähdettäminen (RL 22:5,6)
   – ryöstäminen (RL 31:3)
   – raharikokset (RL 37)
   – virkarikokset (RL 40)

4. Uutena tietona rikosnimikkeistöön on lisätty
   – viranomaisen erehdyttäminen (RL 16:20a)
   – ryhtyminen rikoksen kautta saatuun tavaraan (RL 32:4-6)
   – murhapolton yritys (RL 34:1–4)
   – törkeä veropetos (RL 38:11 2)
   – huumausainerikokset jaoteltuina
   – liikennerikokset uudelleen jaoteltuina
   – työturvallisuusrikokset

5. Rikollisuuden kuvan selventämiseksi tilastoon on otettu eräitä täydentäviä tietoja joistakin rikoksista
   – kuinka moni varkausrikos on tehty luvatta tunkeutuen asuntoihin, liikkeisiin, moottoriajoneuvoihin tai muuten luvatta tunkeutuen sekä kuinka moni varkausrikos oli myymälävarkaus tai -näpistys
   – petoksista erikseen tiedot shekkipetoksista
   – kuinka moni asiakirjan väärentäminen on ollut shekin ja muun yksityisen asiakirjan väärentäminen, väärän merkinnän aiheuttaminen yleiseen rekisteriin tai muun julkisen asiakirjan väärentäminen
   – kuolemantuottamuksista ja ruumiinvamman tai sairauden tuottamuksista tiedot, jotka liittyvät pahoinpitelyihin, liikennejuopumusrikoksiin ja työturvallisuusrikoksiin
   – kuinka moni virkamiehen väkivaltainen vastustaminen ja haitanteko virkamiehelle on kohdistunut poliisin henkilökuntaan
   – päihderikoksista tapahtumakertojen määrä
   – kuinka moni varomattomuus liikenteessä tai muu moottoriajoneuvolla tehty liikennerikos on ollut nopeusrajoitusrikkomus, ajokortitta ajo tai epäkuntoisella ajoneuvolla ajo.

Alueluokituksen muutokset

Vuoteen 1970 asti julkaisun tauluissa on käytetty pääasiassa poliisipiirijakoa. Tietoja on julkaistu myös kihlakunnittain. Vuodesta 1971 lähtien poliisin tietoon tulleista rikoksista on saatu tiedot kunnittain, joten tauluissa on noudatettu lääni- ja kuntajakoa. Vuoden 1980 julkaisussa tiedot on myös poliisipiireittäin.

D Brott mot offentlig myndighet och allmän ordning

E Brott mott strafflagens 42, 43 och 44 kapitel
F Trafikfylleri
G Övriga brott mot strafflagen
H Rusmedelsbrott
I Trafikbrott
J Brott mot övriga lagar och förordningar

2 Också brottsnomenklaturens uppställning har ändrats något. T.ex. olovligt bruk och tillgrepp av motorfordon har sammanslagits, rånbrotten har omgrupperats.

3. Ur brottsnomenklaturen har bortlämnats
   – högförräderi eller landsförräderi (SL 11,12)
   – fosterfördrivning (SL 22:5, 6)
   – rån (SL 31:3)
   – myntbrott (SL 37)
   – tjänstebrott (SL 40)

4. Nya brottsbenämningar är
   – vilseledande av myndighet (SL 16:20a)
   – befattningstagande med gods som åtkommits genom brott (SL 32:4–6)
   – försök till mordbrand (SL 34:1–4)
   – grovt skattebedrägeri (SL 38:11 2)
   – narkotikabrott enligt indelning
   – trafikbrott enligt ny indelning
   – brott mot lagen om skydd i arbete

5. För att få en bättre bild än tidigare av brottsligheten upptas i denna statistik kompletterande uppgifter om vissa brott
   – angående tillgreppsbrott uppgifter om hur stor del av dessa är begångna genom olovligt intrång i bostäder, affärslokaler, motorfordon eller annat olovligt intrång samt hur stor del av tillgreppsbrotten var butiksstölder eller -snatteri
   – angående bedrägerier separata uppgifter om checkbedrägerier
   – angående förfalskning av handling uppgifter om hur stor del av dessa som varit förfalskning av check eller annan enskild handling, förorsakande av oriktig uppteckning i allmänt register eller förfalskning av annan offentlig handling
   – angående dödsvållande eller vållande av kroppsskada eller sjukdom de uppgifter som är anknutna till misshandel, trafikfylleribrott, trafikbrott samt försummande av skydd i arbete
   – angående våldsamt motstånd mot tjänsteman och hindrande av tjänsteman för att få uppgifter om hur många som varit riktade mot polispersonalen
   – angående rusmedelsbrott antalet händelser
   – angående grov ovarsamhet i trafiken hur många som varit överskridande av hastighetsbegränsningar samt körning utan körkort eller med fordon i oskick.

Ändringar i områdesindelningen

Till och med år 1970 har huvudsakligen i publikationens tabeller använts indelningen i polisdistrikt. Uppgifter har även publicerats enligt härad. Sedan år 1971 har uppgifterna om de brott som kommit till polisens kännedom erhållits kommunvis, varför läns- och kommunindelningen har tillämpats i tabellerna. I 1980 års publikation finns uppgifterna även enligt polisdistrikt.

Uutena alueluokituksena on vuoden 1980 julkaisussa otettu käyttöön suuraluejako. Siinä Suomi on jaettu viiteen suuralueeseen:

- Pääkaupunkiseutu (Helsinki, Espoo, Vantaa ja Kauniainen)
- Etelä-Suomi (Uudenmaan lääni – PL. pääkaupunkiseutu ja Ahvenanmaa –, Turun ja Porin lääni, Hämeen ja Kymen läänit)
- Ahvenanmaa
- Väli-Suomi (Mikkelin, Pohjois-Karjalan, Kuopion, Keski-Suomen ja Vaasan läänit)
- Pohjois-Suomi (Oulun ja Lapin läänit)

Kultakin suuralueelta on luokiteltu erikseen yli 30 000:n asukkaan kaupungit, muut kaupungit sekä muut kunnat.

I 1980 års publikation har en ny områdesindelning, storområdesindelningen, tillämpats. I denna indelning är Finland indelad i fem storområden:

- Huvudstadsregionen (Helsingfors, Esbo, Vanda och Grankulla)
- Södra Finland (Nylands län – exkl. huvudstadsregionen och Åland –, Åbo och Björneborgs län, Tavastehus och Kymmene län)
- Åland
- Mellersta Finland (S:t Michels, Norra Karelens, Kuopio, Mellersta Finlands och Vasa län)
- Norra Finland (Uleåborgs och Lapplands län)

Inom varje storområde har följande indelning använts: städer med över 30 000 invånare, övriga städer och övriga kommuner.

4. TILASTOVUODEN LAINMUUTOKSET

Vuonna 1980 lainsäädännössä ei tapahtunut sellaisia lainmuutoksia, joilla olisi ollut merkitystä tämän julkaisun tietoihin. Poliisipiirijakoa muutettiin siten, että 1.4.1980 (Asetuskokoelma nro 184/80 ja Ålands författningssamling nr 26/80) yhdistettiin Maarianhaminan, Föglön, Jomalan, Kumlingen ja Sundin piirit Ahvenanmaan poliisipiiriksi sekä 1.7.1980 voimaan tulleella valtioneuvoston päätöksellä nro 34/80 Tammisaaren ja Tenholan piireistä muodostettiin Tammisaaren nimismiespiiri.

4. LAGÄNDRINGAR UNDER STATISTIKÅRET

Under år 1980 förekom inga sådana lagändringar som skulle ha varit av betydelse för uppgifterna i denna publikation. Indelningen av polisdistrikt ändrades så att 1.4.1980 (Författningssamling nr 184/80 och Ålands författningssamling nr 26/80) sammanslogs Mariehamns, Föglö, Jomala, Kumlinge och Sunds distrikt till Ålands polisdistrikt och genom statsrådets beslut nr 34/80 som trädde i kraft 1.7.1980 sammanslogs Ekenäs och Tenala distrikt till Ekenäs länsmansdistrikt.

5. KATSAUS VUODEN 1980 TILASTOON

Poliisi sai vuoden 1980 aikana tietoonsa kaikkiaan 480 964 rikosta. Niistä suurimman osan muodostivat rikoslakirikokset, 46 prosenttia, ja liikennerikokset, 45 prosenttia. Loput 9 prosenttia oli päihderikoksia ja muita lakeja ja asetuksia vastaan tehtyjä rikoksia. Lähes samanlainen jakauma oli edellisenäkin vuonna. Rikosten kokonaismäärä oli vuonna 1979 474 508.

Noin 72 prosenttia rikoslakirikoksista oli omaisuusrikoksia. Näistä suurin osa oli varkausrikoksia. Poliisin tietoon tuli vuonna 1980 yhteensä 101 155 varkautta eli 63 prosenttia omaisuusrikosten määrästä. Vahingontekoja ilmeni 17 043 sekä petos- ja kavallusrikoksia 12 511. Veropetokset lisääntyivät edellisen vuoden 3 402 tapauksesta 4 942:een vuonna 1980. Ryöstöjä paljastui kaikkiaan 1 869.

Rikoslakirikoksista 10 prosenttia oli liikennejuopumuksia. Näitä tuli poliisin tietoon 23 001 tapausta edellisen vuoden määrän ollessa 22 190. Rattijuopumuksia paljastui 1980 20 436, joista törkeitä oli 61 prosenttia. Niiden osuus on laskenut vuodesta 1978, jolloin se oli suurin, 64 prosenttia, kaikista rattijuopumuksista.

Henkeen ja terveyteen kohdistuneiden rikosten osuus rikoslakirikoksista oli noin 8 prosenttia. Niistä eniten oli pahoinpitelyjä, 13 964, joista törkeitä 11 prosenttia. Pahoinpitelyrikosten määrä on viime vuosina pysynyt jokseenkin muuttumattomana mutta korkeana.

Tulli sai vuonna 1980 tietoonsa yhteensä 3 555 tullirikosta. Niistä eniten, 2 346, oli alkoholipitoisen aineen salakuljetuksia. Veropetoksia oli 543.

5. ÖVERSIKT ÖVER STATISTIKEN ÅR 1980

Under år 1980 kom sammanlagt 480 964 brott till polisens kännedom. Av dessa var de flesta brott mot strafflagen, 46 procent, och trafikbrott, 45 procent. Resterande 9 procent var rusmedelsbrott och brott mot övriga lagar och förordningar. Brottsfördelningen var i det närmaste densamma året förut. Det totala antalet brott 1979 var 474 508.

Cirka 72 procent av brotten mot strafflagen var egendomsbrott. Av dessa var de flesta tillgreppsbrott. År 1980 kom sammanlagt 101 155 stölder, dvs. 63 procent av egendomsbrotten till polisens kännedom. Sammanlagt 17 043 fall av skadegörelse samt 12 511 fall av bedrägeri och förskingring uppdagades. Skattebedrägerierna ökade från 3 402 fall året förut till 4 942 fall 1980. Sammanlagt 1 869 rån uppdagades.

Av brotten mot strafflagen var 10 procent trafikfylleri. Till polisens kännedom kom 23 001 fall medan antalet föregående år var 22 190. År 1980 uppdagades 20 436 rattfyllerifall varav 61 procent var grova. Deras andel har sjunkit från 1978 då den var störst, 64 procent, av samtliga rattfyllerifall.

Cirka 8 procent av brotten mot strafflagen var brott mot liv och hälsa. Av dessa var största delen misshandelsbrott, 13 964, varav 11 procent grova. Antalet misshandelsbrott har under de senaste åren hållit sig i stort sett på en oförändrad nivå, som dock är hög.

Under år 1980 kom sammanlagt 3 555 tullförbrytelser till tullens kännedom. Av dessa var de flesta, 2 346, smuggling av alkoholhaltiga ämnen. Skattebedrägerierna var 543.

Päihtymyksen takia säilöönotettujen määrä on laskenut. Vuonna 1980 otettiin säilöön 207 864 henkilöä vastaavan lukumäärän ollessa vuonna 1979 210 960. Nuorten ja naisten osuus on kuitenkin kohonnut edellisestä vuodesta. 15–20 vuotiaita päihtymyksen takia säilöönotettuja oli 23 259 (vuonna 1979 22 102) ja alle 15 vuotiaita 276 (217). Naisia oli kaikista päihtymyksen takia säilöönotetuista 12 011 (11 301) eli noin 6 prosenttia. Nuorten osuus oli runsaat 11 prosenttia.

Pysäköintivirheistä annettiin maksukehotuksia vuonna 1980 yhteensä 253 563, maksumääräyksiä 79 794 ja ulosottoon menneitä maksumääräyksiä niillä paikkakunnilla, joilla on kunnallinen pysäköinninvalvonta, 22 075. Muilta paikkakunnilta ei ole viimemainittuja tietoja kerätty.

Poliisi selvitti vuoden 1980 aikana kaikkiaan 394 824 rikosta. Se on 82 prosenttia vuonna 1980 poliisin tietoon tulleista rikoksista. Merkittäviä muutoksia edellisen vuoden selvitysprosentteihin ei ole havaittavissa.

Rikoslakirikoksia selvitettiin yhteensä 138 333 eli 63 prosenttia kaikista vuoden 1980 aikana poliisin tietoon tulleista rikoksista. Omaisuusrikoksista selvitettiin runsaat puolet. Alhaisimmat selvitysprosentit olivat varkausrikoksissa, 41 ja vahingonteoissa 47. Runsaat puolet ryöstöistä saatiin selvitetyiksi, petos- ja kavallusrikoksia 87 prosenttia.

Henkeen ja terveyteen kohdistuneista rikoksista selvitettiin pahoinpitelyjä 12 453 eli 89 prosenttia poliisin tietoon vuonna 1980 tulleista pahoinpitelyistä. Tapot, murhat ja lapsentapot selvitettiin lähes kaikki.

Sellaiset rikokset kuten liikennejuopumus-, liikenne- ja päihderikokset, jotka tulevat ilmi poliisin valvonnan yhteydessä, saadaan selvitetyksi miltei kaikki.

Vuoden 1980 aikana 394 824 selvitettyyn rikoksiin epäiltiin syylliseksi 425 404 henkilöä. Niistä oli naisia 34 712 eli 8 prosenttia. Nuorten osuus kaikista syylliseksi epäillyistä oli 109 083 eli 26 prosenttia; varkausrikoksissa runsaat puolet. Syylliseksi epäillyistä 75 037 henkilöä eli 18 prosenttia todettiin olleen päihteiden vaikutuksen alaisena. Naisten ja nuorten osuutta päihteiden käytöstä rikosta tehtäessä tilastosta ei saada erikseen.

Antalet berusade personer som tagits i förvar har sjunkit. År 1980 togs 207 864 personer i förvar medan motsvarande antal år 1979 var 210 960. Både kvinnornas och de ungas andel har dock ökat från året förut. 23 259 berusade personer i åldern 15–20 år togs i förvar (år 1979 var de 22 102) och 276 under 15 år (217). Av samtliga berusade som togs i förvar var 12 011 (11 301) kvinnor, dvs cirka 6 procent. De ungas andel var drygt 11 procent.

För parkeringsfel utdelades år 1980 sammanlagt 253 563 betalningsanmaningar, 79 794 betalningsföreläggande och 22 075 betalningsföreläggande gick till utmätning på orter som har kommunal parkeringsövervakning. Från övriga orter har inte de sistnämnda uppgifterna insamlats.

Under år 1980 uppklarade polisen sammanlagt 394 824 brott, vilket är 82 procent av de brott som kommit till polisens kännedom under år 1980. Några stora förändringar jämfört med procenten uppklarade brott året förut kan inte skönjas.

Sammanlagt 138 333 brott mot strafflagen uppklarades, vilket var 63 procent av samtliga brott som kommit till polisens kännedom år 1980. Av egendomsbrotten uppklarades drygt hälften. De lägsta uppklaringsprocenterna hade tillgreppsbrotten, 41, och skadegörelserna, 47. Drygt hälften av rånen klarades upp och 87 procent av bedrägeri- och förskingringsfallen.

Av brotten mot liv och hälsa uppklarades 12 453 fall av misshandel, dvs. 89 procent av de misshandelsfall som kommit till polisens kännedom år 1980. I det närmaste alla fall av mord, dråp och barnadråp uppklarades.

Brott som trafikfylleri, trafik- och rusmedelsbrott som uppdagas i samband med polisövervakning klaras nästan alltid upp.

I de 394 824 uppklarade fallen 1980, misstänktes 425 404 personer. Av dessa var 34 712 kvinnor, dvs. 8 procent. De ungas andel av samtliga misstänkta var 109 083, dvs. 26 procent; drygt hälften då det gällde tillgreppsbrott. Av de personer som misstänkts för brott konstaterades 75 037, dvs. 18 procent ha varit rusmedels påverkade. Vid uppgörandet av statistiken får man inte fram kvinnornas och de ungas andel av rusmedelsanvändingen i samband med förövande av brott.

SUMMARY

In the publication Official Statistics of Finland (series XXIII) statistics of criminality known to the Police are published. The publication contains information on offences known to the Police and customs offences known to the Customs and additionally information on intoxicated persons taken into custody, and parking offences. Offences against the Military Penal Code and municipal regulations are excluded.

The data for the publication are mainly collected from police districts. For offences known to the Police the statistics contain data on the type and number of offences registered, offences cleared by the Police as well as on the persons suspected of gilt in a cleared offence.

An offence is the statistical unit used. However, several offences committed at one time are registered under the principal offence, i.e. the offence where the punishment according to the law is the severest.

The contents of the present publication have been slightly changed from the previous ones. The data were collected by means of a questionnaire form revised in 1980. A new division into groups of offences is used, and some types of offences have been omitted or added. Comparability to the previously published statistics has, however, been retained.

The age and sex distribution of persons suspected of gilt in a cleared offence is for the first time included in the publication. For the years 1945 – 1970 statistics of the age and sex distribution of prosecuted persons were published. In 1971–1979 the proportion of cleared offences committed by offenders aged 15 to 20 years were also given. In addition for the years 1973 to 1979 data were obtained for offences committed by offenders younger than 15 years. The age distribution of intoxicated persons taken into custody by geographical regions is also included.

The regional division has been altered in the statistics for the year 1980. In addition to division into provinces and municipalities, data on offences known to the Police are obtained by geographical regions and police districts.

In the tables the groups of offences as well as the nomenclature of offences are given in Finnish; the respective English equivalents are given in Appendix 1. The questionnaire forms and instructions are published in Finnish and Swedish in Appendices 2 and 3.

6. POLIISIN TIETOON TULLUT RIKOLLISUUS –TILASTON JULKAISEMINEN

Seuraavassa luettelo julkaisuista, jotka käsittelevät poliisin tietoon tullutta rikollisuutta:

- *Rikollisuus,* Poliisin tietoon tullut rikollisuus, SVT XXIII A. Vuositilasto.
- Poliisin tietoon tulleet rikokset, päihtymyksen takia säilöönotetut, tullin tietoon tulleet tullirikokset sekä pysäköintivirheet.
  TK Tilastotiedotus OI.

(ennakkotiedot vuositilastosta ja neljännesvuositilastosta)

Poliisin tietoon tulleista rikoksista julkaistaan tietoja myös kuukausittain ilmestyvissä Tilastokatsauksissa sekä Suomen tilastollisessa vuosikirjassa.

Tilastollisessa vuosikirjassa on täydellinen luettelo kaikista SVT:n julkaisuista.

6. PUBLICERING AV STATISTIKEN – BROTTSLIGHET SOM KOMMIT TILL POLISENS KÄNNEDOM

I det följande ges en förteckning på publikationer, som behandlar brottslighet som kommit till polisens kännedom:

- *Brottslighet,* Brottslighet som kommit till polisens kännedom, FOS XXIII A. Årsstatistik.
- Brott som kommit till polisens kännedom, berusade som tagits i förvar, tullbrott som kommit till tullens kännedom och parkeringsfel.
  SC Statistisk rapport OI.

(förhandsuppgifter om årsstatistiken och kvartalsstatistiken)

Uppgifter om brott som kommit till polisens kännedom publiceras även i Statistiska översikter som utkommer månatligen samt i Statistisk årsbok för Finland.

Statistisk årsbok innehåller en fullständig förteckning över alla publikationer inom FOS.

7. KÄYTETYT SYMBOLIT – SYMBOLER – *Explanation of symbols*

Toisto – Repetition – *Repetition*	»
Ei mitään ilmoitettavaa – Intet finns att redovisa – *Magnitude nil*	–
Suure pienempi kuin puolet käytetystä yksiköstä – Storheten mindre än hälften av den använda enheten – *Magnitude less than half unit employed*	0.0
Tietoa ei ole saatu – Uppgift ej tillgänglig – *Data not available*	..
Loogisesti mahdoton esitettäväksi – Logiskt omöjlig uppgift – *Category not applicable*	.
Ennakkotieto – Preliminär uppgift – *Preliminary data*	x)
Mukaanluettuna	ML.
Poisluettuna	PL.
Rikoslaki – Strafflagen – *Penal Code*	RL, SL
Poliisilaki – Polislagen – *Police Act*	PL
Tieliikennelaki – Vägtrafiklagen – *Road Traffic Act*	TLL, VTL

A. **Poliisin tietoon tulleet rikokset, 1976 – 1980**
Brott som kommit till polisens kännedom, 1976 – 1980
Offences known to the Police, 1976 – 1980

a = tilastovuonna poliisin tietoon tulleet rikokset – a = brott som kommit till polisens kännedom under statistikåret –
a = offences known to the Police during the statistical year
b = kaikki tilastovuonna syyttäjälle ilmoitetut rikokset – b = alla under statistikåret brott anmälda till åklagare –
b = all offences reported to the prosecutor during the statistical year

Rikos – Brott – *Offence*	1976		1977		1978		1979		1980	
	a	b	a	b	a	b	a	b	a	b
Kaikki rikokset	466 807	356 342	479 677	369 713	493 222	386 374	474 508	368 840	480 964	372 924
A–G Rikoslakia vastaan tehdyt rikokset	194 450	98 127	206 514	111 130	204 890	112 937	215 169	120 108	221 106	124 862
A Omaisuusrikokset	146 575	56 919	152 862	64 531	151 237	65 908	155 217	68 005	160 182	71 288
Varkaus, näpistys	90 039	28 511	93 592	31 902	92 535	32 618	92 715	32 789	97 793	34 977
Törkeä varkaus	4 914	2 021	4 414	1 940	3 851	1 840	4 844	2 458	3 362	1 785
Moottoriajoneuvon luvaton käyttö tai anastaminen	10 524	4 343	9 932	4 241	8 374	3 865	8 279	3 860	7 808	3 835
Ryöstö	1 344	967	1 635	1 382	1 336	1 114	1 541	1 230	1 869	954
Vahingonteko	15 659	4 276	16 305	4 436	15 817	4 323	17 280	4 569	17 043	4 944
Kavallus	1 962	983	2 020	1 035	1 902	1 013	1 799	911	1 614	1 298
Petos	8 979	7 204	9 800	8 169	11 517	9 635	9 575	8 328	10 897	9 151
Veropetos	270	246	340	278	691	599	3 402	2 765	4 942	4 259
Asiakirjan väärentäminen	5 818	4 198	6 491	5 598	6 715	5 419	6 573	5 362	5 950	4 800
Muut	7 066	4 170	8 333	5 550	8 499	5 482	9 209	5 733	8 904	5 285
B Henkeen ja terveyteen kohdistuneet rikokset	14 310	10 476	14 846	10 950	14 771	11 186	17 589	13 401	18 126	14 328
Tappo, murha, lapsentappo	134	121	115	105	115	110	110	101	114	104
Tapon tai murhan yritys	90	79	92	78	116	104	140	121	140	134
Törkeä pahoinpitely	1 209	1 040	1 227	1 002	1 420	1 199	1 556	1 305	1 600	1390
Muu pahoinpitely (Ml. tappelu)	10 139	7 068	10 491	7 439	10 339	7 492	11 920	8 684	12 364	9 399
Muut	2 738	2 168	2 921	2 326	2 781	2 281	3 863	3 190	3 908	3 301
C Siveellisyysrikokset	652	392	635	415	652	421	865	578	1 102	801
Väkisinmakaaminen	289	129	305	166	304	164	356	187	367	209
Muut	363	263	330	249	348	257	509	391	735	592
D Rikokset julkista viranomaista ja yleistä järjestystä vastaan	7 802	7 444	8 248	7 941	8 239	7 843	8 348	7 964	8 932	8 456
Virkamiehen väkivaltainen vastustaminen	1 326	1 309	1 284	1 236	1 335	1 300	1 326	1 294	1 456	1 428
Haitanteko virkamiehelle	3 744	3 696	4 269	4 211	4 120	4 054	4 248	4 181	4 414	4 349
Muut	2 732	2 439	2 695	2 494	2 784	2 489	2 774	2 489	3 062	2 679
E Rikokset rikoslain 42, 43 ja 44 lukua vastaan	5 583	4 951	5 375	4 807	5 122	4 525	4 789	4 186	4 038	3 598
F Liikennejuopumus	16 781	16 419	21 305	20 665	21 465	21 093	22 190	21 677	23 001	22 687
Rattijuopumus	16 781	16 419	19 814	19 231	19 504	19 163	19 940	19 456	20 436	20 151
Muut	.	.	1 491	1 434	1 961	1 930	2 250	2 221	2 565	2 536
G Muut rikoslakia vastaan tehdyt rikokset	2 747	1 526	3 243	1 821	3 404	1 961	6 171	4 297	5 725	3 704
Murhapoltto	255	161	407	246	377	208	376	210	368	211
Muut	2 492	1 365	2 836	1 575	3 027	1 753	5 795	4 087	5 357	3 493
H–J Muut rikokset	272 357	258 215	273 163	258 583	288 332	273 437	259 339	248 732	259 858	248 062
H Päihderikokset	21 567	21 733	34 984	34 383	39 322	37 966	16 844	18 229	15 634	15 302
Alkoholipitoisen aineen luvaton valmistus	538	478	556	526	839	827	607	560	667	616
Alkoholipitoisen aineen luvaton myynti	4 718	4 319	7 805	8 143	13 977	13 866	2 058	2 020	1 582	1 529
Alkoholipitoisen aineen nauttiminen yleisellä paikalla	4 713	4 714	6 478	6 462	5 838	5 824	9 131	8 957	9 094	9 051
Muut rikokset alkoholilakia vastaan	2 943	2 794	3 632	3 577	3 499	3 486	3 450	3 332	3 336	3 210
Huumausainerikokset	8 655	9 428	16 513	15 675	15 169	13 963	1 598	3 360	955	896
I Liikennerikokset	222 905	212 229	215 196	203 664	224 614	214 525	217 161	208 018	215 281	206 897
J Muita lakeja ja asetuksia vastaan tehdyt rikokset	27 885	24 253	22 983	20 536	24 396	20 946	25 334	22 485	28 943	25 863

B. Eräiden rikostyyppien kehitys, 1950 – 1980
Utveckling av vissa brottstyper, 1950 – 1980
Change in the number of some types of offences, 1950 – 1980

Vuosi År *Year*	Kaikki rikokset Alla brott *All offences*	Rikoslakia vastaan tehdyt rikokset – Brott mot strafflagen – *Offences listed in The Penal Code* 1)									Rattijuopumus Rattfylleri *Drunken driving*
		Yhteensä Summa *Total*	Tappo, murha Dråp, mord *Manslaughter, murder* 2)	Pahoinpitely Misshandel *Assault*	Väkisinmakaaminen Våldtäkt *Rape*	Ryöstö Rån *Robbery*	Varkaus, näpistys Stöld, snatteri *Theft, petty theft*	Törkeä varkaus Grov stöld *Aggravated theft*	Moottoriajoneuvon luvaton käyttö tai anastaminen Olovligt bruk eller tillgrepp av motorfordon *Unauthorized use or theft of a motor vehicle*	Petos, kavallus Bedrägeri, förskingring *Fraud, embezzlement*	
1950	131 892	51 273	193	5 937	..	210	15 020	5 308	..	7 167	..
1951	137 710	51 952	152	6 032	..	165	15 583	4 560	..	6 357	1 527
1952	144 467	50 811	177	5 983	136	212	14 317	4 402	..	7 035	2 062
1953	160 931	54 125	167	5 788	158	174	15 855	5 068	..	7 258	2 079
1954	157 888	52 520	154	5 950	125	193	14 507	4 350	..	7 642	1 934
1955	146 539	48 240	153	5 637	137	146	14 029	4 377	..	6 883	1 847
1956	154 813	51 491	134	5 279	97	157	16 177	5 306	..	7 115	2 099
1957	171 150	58 009	152	5 253	133	174	18 282	7 080	..	8 020	2 112
1958	182 728	61 081	142	5 218	128	196	19 600	7 450	1 252	8 368	2 562
1959	191 557	63 685	111	5 623	138	221	20 617	7 710	1 398	8 106	3 311
1960	214 514	65 201	165	5 571	222	294	21 376	7 626	2 018	8 686	4 271
1961	237 274	67 162	137	5 642	211	250	22 222	8 162	2 722	7 295	5 215
1962	239 926	70 194	146	5 636	186	269	22 944	8 899	3 374	7 835	5 380
1963	249 551	75 245	136	5 442	237	351	24 889	10 909	4 129	8 103	5 836
1964	260 837	81 520	136	5 442	299	315	28 508	12 561	4 300	7 999	6 174
1965	272 510	81 427	109	5 823	320	334	26 684	13 802	4 436	7 240	6 618
1966	281 226	79 945	146	6 091	371	444	25 262	12 967	4 428	7 595	7 058
1967	308 611	91 538	139	6 459	386	607	27 855	16 917	6 160	8 252	7 191
1968	304 375	102 097	129	7 233	332	631	30 250	20 256	6 358	10 462	6 889
1969	325 869	111 022	169	9 954	407	809	31 373	19 154	6 428	10 904	8 360
1970	348 859	122 849	92	11 230	325	947	33 193	21 234	7 507	12 484	9 289
1971	346 846	138 465	154	11 858	261	1 204	39 507	27 447	8 034	12 018	10 118
1972	384 632	155 122	184	12 527	274	1 372	55 323	21 936	9 738	11 082	11 462
1973	448 378	168 966	182	13 183	327	1 886	80 513	4 271	10 332	9 741	13 631
1974	517 783	177 615	226	13 680	345	1 839	82 415	4 166	10 044	10 731	16 558
1975	558 087	191 704	256	13 138	375	1 968	92 886	4 942	11 416	10 376	17 918
1976	466 807	177 669	218	11 348	289	1 962	90 039	4 914	10 524	10 323	16 781
1977	479 677	185 209	204	11 718	305	2 020	93 592	4 414	9 932	11 435	19 814
1978	493 222	183 425	229	11 759	304	1 902	92 535	3 851	8 374	12 853	19 504
1979	474 508	192 979	247	13 476	356	1 799	92 715	4 844	8 279	11 116	19 940
1980	480 964	198 105	251	13 964	367	1 869	97 793	3 362	7 808	12 511	20 436

1) PL. liikennejuopumus – Exkl. trafikfylleri – *Excluding drunken driving*
2) ML. tapon tai murhan yritys – Inkl. försök till dråp eller mord – *Including attempted manslaughter or murder*

Kuvio 1. Eri pahoinpitelytyyppien osuudet kaikista pahoinpitelyrikoksista ja pahoinpitelyrikosten kokonaismäärän kehitys
Figur 1. Misshandelsbrottens fördelning på olika typer och den totala kvantitativa utvecklingen av misshandelsbrotten
Figure 1. The distribution of assaults into different categories and their quantitative change

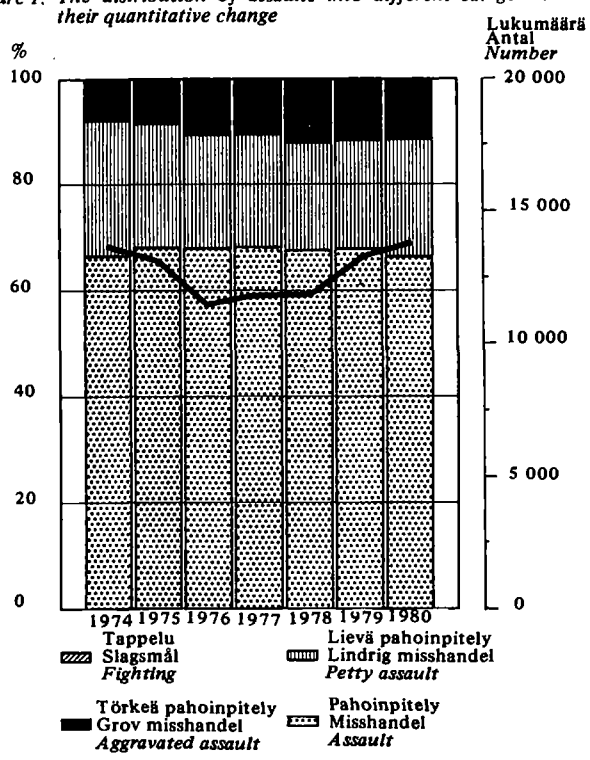

Kuvio 2. Eri varkaustyyppien osuudet kaikista varkausrikoksista[1] ja varkausrikosten kokonaismäärän kehitys
Figur 2. Tillgreppsbrottens[1] fördelning på olika typer och den totala kvantitativa utvecklingen av tillgreppsbrotten
Figure 2. The distribution of thefts[1] into different categories and their quantitative change

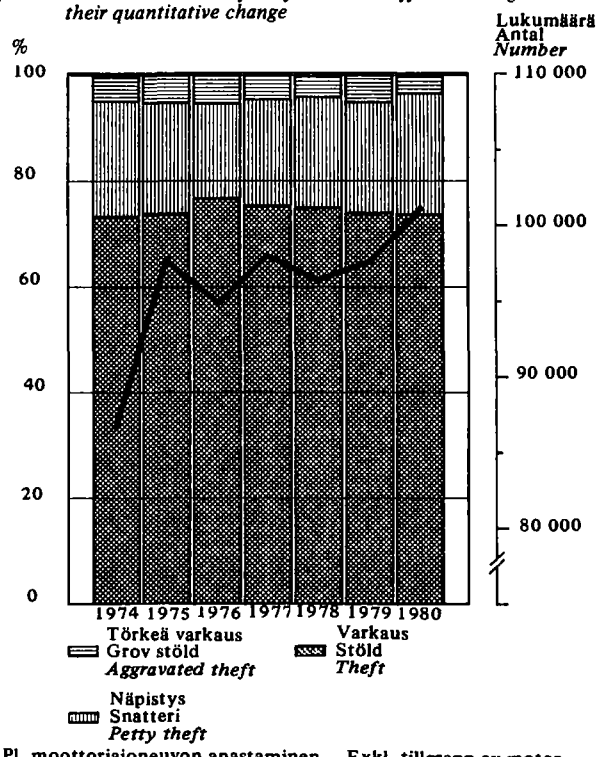

1) Pl. moottoriajoneuvon anastaminen – Exkl. tillgrepp av motorfordon – *Excluding theft of a motor vehicle*

Kuvio 3. Rattijuopumus
Figur 3. Rattfylleri
Figure 3. Drunken driving

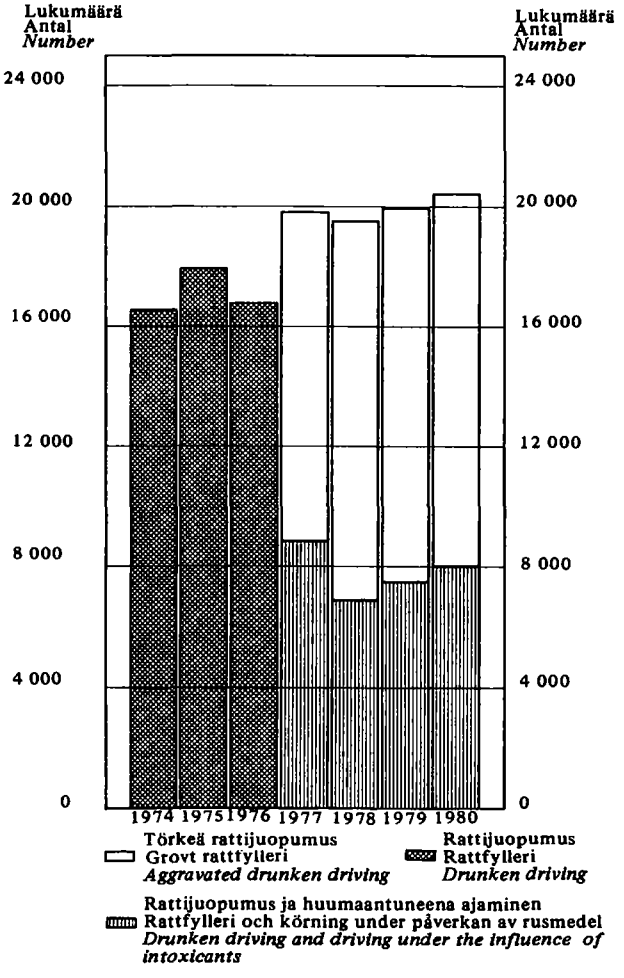

Kuvio 4. Kavallus, petos ja veropetos
Figur 4. Förskingring, bedrägeri och skattebedrägeri
Figure 4. Embezzlement, fraud and fraudulent tax return

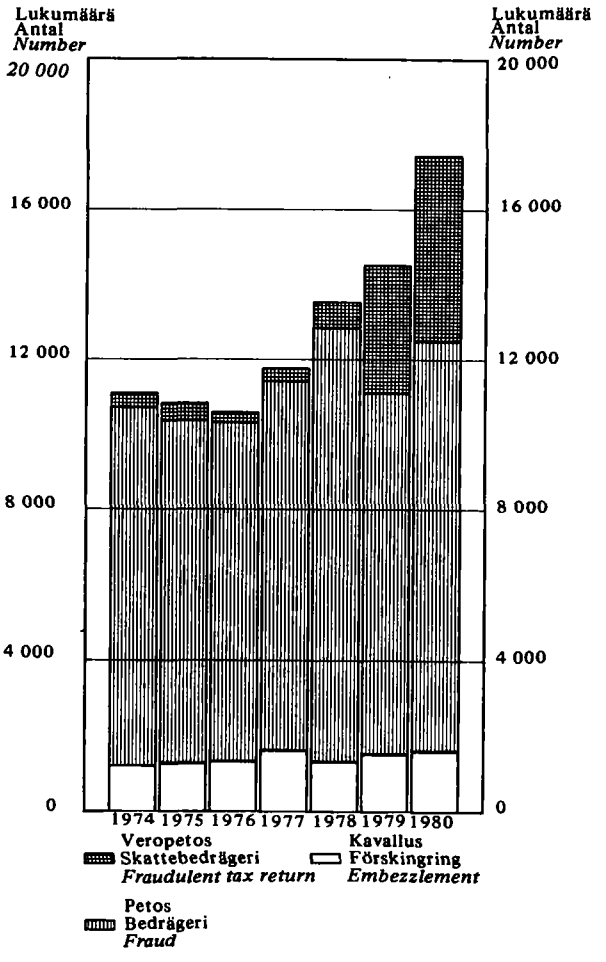

Kuvio 5. Eräiden rikostyyppien selvitysprosentti
Figur 5. Uppklaringsprocent för vissa brottstyper
Figure 5. Clearance rate of certain kinds of offences 1)

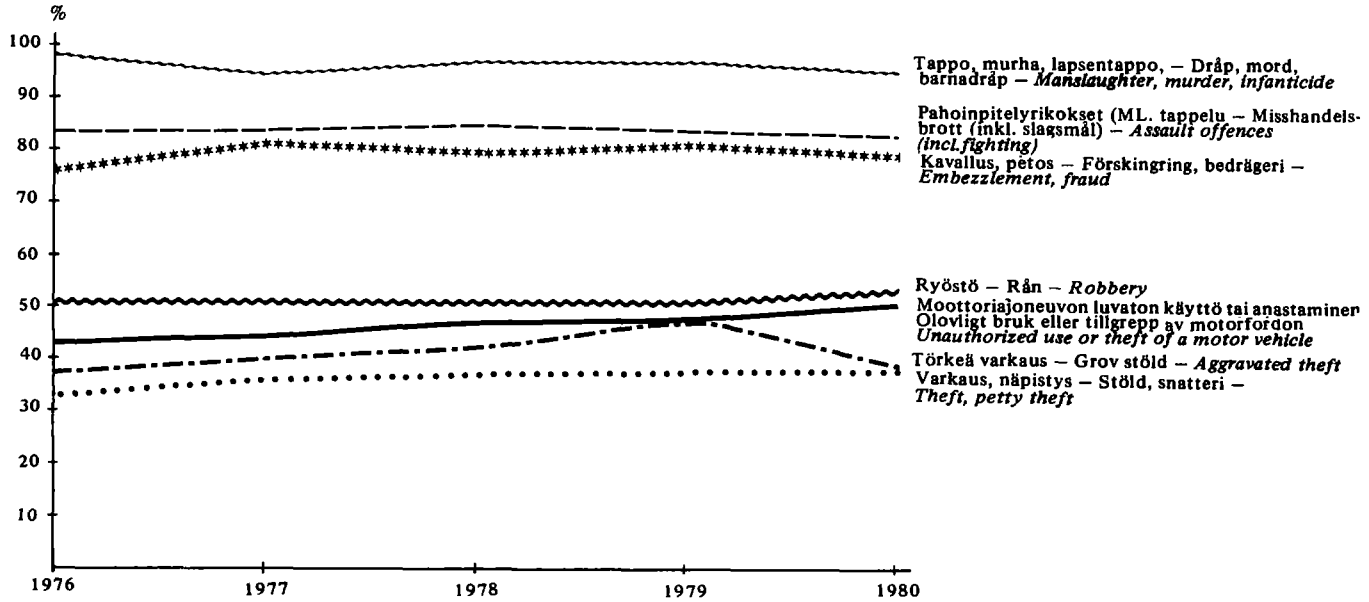

1) Selvitysprosentti on laskettu siten, että tilastovuonna ilmoitettuja rikoksia ja niistä samana vuonna selvitettyjä rikoksia on verrattu keskenään.
Uppklaringsprocenten har räknats så att under statistikåret anmälda brott och av dessa under samma år uppklarade brott har jämförts sinsemellan.
Clearance rate has been counted so that the offences reported during the statistical year and of these during the same year cleared offences compared.

Kuvio 6. Nuorten henkilöiden osuus syylliseksi epäillyistä rikosryhmittäin sekä eräissä rikostyypeissä, 1980
Figur 6. De ungas andel av personer som misstänkts enligt brottsgrupp och deras andel i vissa brottstyper, 1980
Figure 6. The proportion of young offenders from all persons suspected of guilt by groups of offences and in some types of offences, 1980

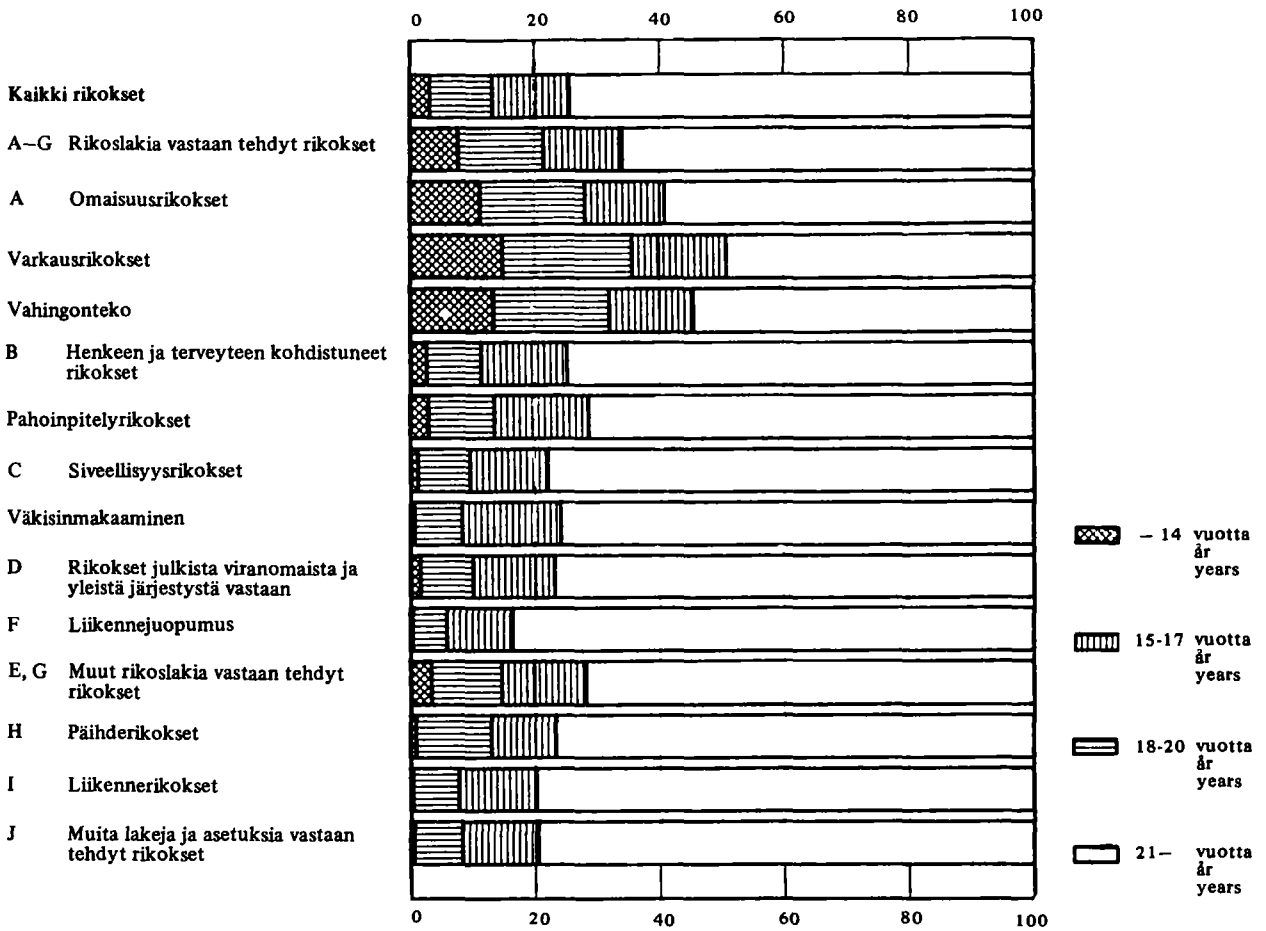

TAULUT — TABELLER
TABLES

1. POLIISIN TIETOON TULLEET RIKOKSET LÄÄNEITTÄIN, 1980
BROTT SOM KOMMIT TILL POLISENS KÄNNEDOM EFTER LÄN, 1980
OFFENCES KNOWN TO THE POLICE BY PROVINCE, 1980

RIKOS BROTT OFFENCE	KOKO MAA HELA LANDET WHOLE COUNTRY	HELSINKI HELSINGFORS	TURKU ÅBO	TAMPERE TAMMERFORS	LÄÄNI - LÄN - PROVINCE UUDENMAAN NYLANDS	TURUN-PORIN ÅBO - BJ. BORGS	AHVENANNAN ÅLAND	HÄMEEN TAV. HUS	KYMENKYMMENE	MIKKELIN S:T MICH.	POHJ.-KARJ. NORRA KAREL.	KUOPION KUOPIO	KESKI-SUOM. MELL. FINL.	VAASAN VASA	OULUN ULEÅBORGS	LAPIN LAPPLANDS
K A I K K I R I K O K S E T	480964	72666	23689	15764	133437	66299	1714	61251	34760	19266	17054	26357	21767	38515	42880	17664
A-G R I K O S L A K I A V A S T. T E H D Y T R I K O K S E T	221106	40641	12380	8340	67732	30013	948	29551	15113	8126	7977	11067	10058	15564	17041	7916
A OMAISUUSRIKOKSET	160182	30888	9775	6036	50960	21940	738	20915	10576	5475	5592	7579	7196	11511	11846	5854
VARKAUS 28:1	74585	12225	4536	2657	22522	10033	327	9895	5752	2717	2406	3525	3526	5847	5568	2467
TÖRKEÄ VARKAUS 28:2	3362	1268	134	131	1852	290	2	336	153	76	54	66	64	150	222	97
NÄPISTYS 28:3	23208	3839	1992	623	5972	4183	106	2952	1314	878	1331	1352	1114	1644	1722	640
VARKAUSRIKOKSET 28:1-3 YHTEENSÄ	101155	17332	6662	3411	30346	14506	435	13183	7219	3671	3791	4943	4704	7641	7512	3204
ASUNNOSTA LUVATTA TUNKEUTUEN	8480	709	547	198	2444	1141	69	1483	762	507	171	428	325	423	366	339
LIIKKEESTÄ LUVATTA TUNKEUTUEN	8193	1440	634	442	2628	1122	29	1150	821	349	121	456	258	529	503	227
MOOTTORIAJON. LUVATTA TUNKEUTUEN	10266	2168	453	448	3617	958	61	1475	774	386	256	600	312	594	768	465
MUU KOHDE LUVATTA TUNKEUTUEN	11084	2336	129	384	3931	851	49	1393	1041	388	208	1205	511	819	412	272
MYYMÄLÄVARKAUS - NÄPISTYS	15302	4420	1514	623	5279	2447	45	2006	756	552	412	918	648	712	1280	247
MOOTTORIAJONEUVON LUV. KÄYTTÖÖNOTTO TAI ANASTAMINEN 38:6A,2; 28:1,2	7808	1578	468	273	2905	1110	25	979	642	262	231	332	346	365	417	194
VARASTETUN TAVARAN KÄTKEM. 32:1,3	2537	515	160	76	1145	295	-	255	211	88	79	72	114	88	109	81
RYHTYMINEN RIKOKSEN KAUTTA SAATUUN TAVARAAN 32:4-6	696	124	30	32	160	97	5	132	39	30	31	31	60	61	36	14
RYÖSTÖ 31:1,3,4*3	1724	546	113	77	750	200	3	247	98	38	44	74	51	76	110	33
TÖRKEÄ RYÖSTÖ 31:2,3,4*3	145	73	2	2	83	7	-	13	10	2	9	8	3	3	5	2
KIRISTÄMINEN 31:4	90	6	5	3	19	11	-	21	1	7	7	6	6	7	3	2
VAHINGONTEKO 35:1-3	17043	1711	734	342	4429	2652	223	1945	1233	579	644	841	849	1468	1323	857
KAVALLUS,LIEVÄ KAVALLUS 29:1,3;40:7	1463	288	57	160	439	142	4	314	60	55	47	80	57	73	156	36
TÖRKEÄ KAVALLUS 29:2; 40:7	151	10	-	6	33	8	-	17	12	1	-	3	9	54	8	6
PETOS 36:1,2	8528	3544	465	672	4043	777	11	1341	342	213	130	264	300	387	490	230
LIEVÄ PETOS 36:1A	2369	563	158	114	775	301	8	320	183	126	66	139	78	150	200	23
PETOKSET 36:1,1A,2 YHTEENSÄ	10897	4107	623	786	4818	1078	19	1661	525	339	196	403	378	537	690	253
SHEKKIPETOKSET	2849	1675	127	273	1803	148	3	449	57	85	21	45	41	111	68	18
VERCPETOS 38:11	3921	609	241	338	735	486	3	838	110	31	285	389	103	179	395	367
TÖRKEÄ VEROPETOS 38:11*2	1021	606	64	92	648	88	-	109	29	17	11	39	16	30	29	5
ASIAKIRJAN VÄÄRENTÄM. 36:3-8; 40:6	5950	2680	361	371	3121	555	3	791	153	106	86	164	201	294	397	79
SHEKIN VÄÄRENTÄMINEN	2954	1550	123	197	1720	227	-	347	58	46	57	54	80	94	250	21
MUU YKSITYISEN ASIAK. VÄÄRENT.	2396	779	196	161	1031	266	2	407	83	50	27	100	108	147	135	40
VÄÄRÄN MERKINNÄN AIH. YL. REK.	119	49	2	2	54	8	-	5	1	1	-	1	3	37	4	5
MUU JULKISEN ASIAK. VÄÄRENTÄM.	453	297	40	11	306	54	-	30	10	9	2	8	6	9	8	11
KONKURSSIRIKOS 39	46	8	2	2	13	7	-	7	4	2	1	3	4	1	4	-
SALAKULJETUS 38:12	73	4	8	-	19	13	1	2	-	-	-	-	-	3	22	13
MUUT OMAISUUSRIKOKSET 29:4; 30; 33; 38:1-6A*1,7-10,13-14	5462	291	245	65	1297	685	17	401	230	247	130	191	295	631	630	708
B HENKEEN JA TERVEYTEEN KOHDISTUNEET RIKOKSET	18126	3739	750	876	6035	2325	60	2547	1024	735	681	913	697	1096	1426	587
TAPPO 21:1	78	7	5	3	15	12	-	9	3	6	7	5	2	3	12	4
MURHA 21:2	33	5	1	1	13	2	-	4	1	1	2	2	1	2	5	-
TAPON TAI MURHAN YRITYS 21:1,2	140	31	2	9	43	18	-	20	3	3	2	6	7	3	19	16
LAPSENTAPPO 21:4	3	-	-	-	-	-	-	-	1	-	-	-	-	-	2	-
PAHOINPITELY 21:5	9271	2383	500	323	3484	1135	37	1163	486	284	255	418	397	552	777	283
TÖRKEÄ PAHOINPITELY 21:6	1600	283	39	55	548	155	2	234	84	65	57	101	69	84	144	57
LIEVÄ PAHOINPITELY 21:7	3088	465	116	393	786	405	15	613	297	167	100	156	83	166	204	56
TAPPELU 21:8	5	1	-	-	1	-	-	-	-	-	-	-	2	1	1	-
KUOLEMANTUOTTAMUS 21:9	388	44	5	6	72	54	4	63	22	23	16	20	15	35	40	24
PAHOINPITELYN YHTEYDESSÄ	43	10	2	3	13	6	-	13	1	1	-	1	1	1	3	3
LIIKENNEJUOPUMUKSEN YHTEYDESSÄ	25	1	-	-	3	3	-	3	1	5	2	2	1	2	1	2
LIIKENNERIKOKSEN YHTEYDESSÄ	268	14	3	2	36	39	3	38	17	16	13	16	10	30	32	18
TYÖTURVALLISUUSLAKIRIKOKSEN YHT.	14	-	-	-	1	3	-	1	2	-	-	-	2	2	2	1
MUUSSA YHTEYDESSÄ	28	15	-	1	15	1	1	7	-	-	1	1	-	-	2	-
RUUMIINVAMMAN TAI SAIRAUDEN TUOTTAMUS 21:10	3277	499	80	77	1023	508	1	404	122	175	228	154	107	240	190	125
PAHOINPITELYN YHTEYDESSÄ	244	25	2	-	55	60	-	35	7	11	5	8	6	24	29	4
LIIKENNEJUOPUMUKSEN YHTEYDESSÄ	258	27	26	1	61	54	-	23	13	36	15	13	9	13	15	6
LIIKENNERIKOKSEN YHTEYDESSÄ	2613	435	42	74	883	364	1	327	93	117	201	123	88	187	127	102
TYÖTURVALLISUUSLAKIRIKOKSEN YHT.	79	-	5	1	4	18	-	13	4	4	5	6	2	4	10	9
MUUSSA YHTEYDESSÄ	74	5	5	1	11	12	-	6	5	7	2	4	2	12	9	4
MUUT HENKEEN JA TERVEYTEEN KOHDISTUNEET RIKOKSET 21:3,11-13; 22:5,6	243	21	2	9	50	36	1	37	5	11	14	11	14	10	32	22
C SIVEELLISYYSRIKOKSET	1102	166	43	33	449	115	4	158	65	23	19	73	48	75	51	22
ALAIKÄISEEN KOHDIST. HAUREUS 20:3-6	211	17	2	3	135	9	-	14	17	2	5	10	4	6	6	3
VÄKISINMAKAAMINEN 20:1	367	61	21	19	108	48	4	59	20	10	8	21	15	32	26	16
MUUT SIVEELLISYYSRIKOKSET 20:2,7-9	524	88	20	11	206	58	-	85	28	11	6	42	29	37	19	3
D RIKOKSET JULKISTA VIRANOMAISTA JA YLEISTÄ JÄRJESTYSTÄ VASTAAN	8932	1870	483	343	2778	1145	22	1130	511	293	293	538	379	632	937	274
VIRKAMIEHEN VÄKIVALTAINEN VASTUSTAMINEN 16:1	1456	303	71	31	440	183	7	161	70	48	39	63	81	161	141	62
KOHDIST. POLIISIN HENKILÖKUNTAAN	834	198	38	21	299	102	3	81	36	31	23	35	32	87	84	21

1. (JATK. - FORTS. - CONT.)

RIKOS BROTT OFFENCE	KOKO MAA HELA LANDET WHOLE COUNTRY	HELSINKI HELSINGFORS	TURKU ÅBO	TAMPERE TAMMERFORS	LÄÄNI - LÄN - PROVINCE UUDENMAAN NYLANDS	TURUN-PORIN ÅBO - BJ. BORGS	AHVENANNM. ÅLAND	HÄMEEN TAV. HUS	KYMEN KYMMENE	MIKKELIN S:T MICH.	POHJ.-KARJ. NORRA KAREL.	KUOPION KUOPIO	KESKI-SUOM. MELL. FINL.	VAASAN VASA	OULUN ULEÅBORGS	LAPIN LAPPLANDS
HAITANTEKO VIRKAMIEHELLE 16:2	4414	877	232	217	1329	562	1	593	245	161	161	316	160	280	499	107
KOHDIST. POLIISIN HENKILÖKUNTAAN	3779	752	214	207	1152	475	-	547	224	127	132	268	121	213	434	86
PERÄTÖN LAUSUMA OIKEUDESSA 17:1-3A	339	32	4	17	79	32	1	66	26	10	12	32	21	10	32	18
PERÄTÖN LAUSUMA ESITUTKINNASSA 17:4	284	74	8	8	104	30	2	25	24	5	5	26	15	20	19	9
VIRANOMAISEN EREHDYTTÄMINEN 16:20A	1708	424	141	54	583	256	3	198	108	44	61	71	84	80	166	54
MUUT RIKOKSET JULKISTA VIRANOMAISTA JA YLEISTÄ JÄRJESTYSTÄ VASTAAN 16:3-20,21-25; 17:5,7-9	731	160	27	16	243	82	8	87	38	25	15	30	18	81	80	24
E RIKOKSET RIKOSLAIN 42, 43 JA 44 LUKUA VASTAAN	4038	812	139	246	1042	361	10	584	391	169	153	294	201	314	443	76
F LIIKENNEJUOPUMUS	23001	2323	1004	627	5009	3526	100	3220	1924	1243	1031	1398	1286	1510	1861	893
RATTIJUOPUMUS JA HUUMAANTUNEENA AJAMINEN 23:1,3	8011	969	389	229	1852	1322	20	1149	609	391	312	384	446	553	585	388
TÖRKEÄ RATTIJUOPUMUS 23:2	12425	1113	487	338	2670	1823	71	1700	1058	668	583	836	675	852	1075	414
MUU LIIKENNEJUOPUMUS 23:4-6	534	70	16	3	131	93	8	41	63	46	16	44	40	17	24	11
KULKUNEUVON LUOV. JUOPUNEELLE 23:7	2031	171	112	57	356	288	1	330	194	138	120	134	125	88	177	80
G MUUT RIKOSLAKIA VASTAAN TEHDYT RIKOKSET	5725	843	186	179	1459	601	14	997	622	188	208	272	251	426	477	210
RAUHAARIKKOMINEN 24	2861	315	74	95	585	275	6	545	485	76	111	160	134	210	177	97
MURHAPOLTTO 34:1-4	272	44	2	3	78	35	1	28	25	16	10	20	13	14	21	11
MURHAPOLTON YRITYS 34:1-4	96	27	7	2	49	10	1	9	6	2	-	4	3	5	5	2
MUUT RIKOSLAKIA VASTAAN TEHDYT RIKOKSET 10-15;18-19;25-27;34:5-16,18-20;36:9-12;37;40:1-5,6A,8-12,14-21	2496	457	103	79	747	281	6	415	106	94	87	88	101	197	274	100
H-J MUUT RIKOKSET	259858	32025	11309	7424	65705	36286	766	31700	19647	11140	9077	15290	11709	22951	25839	9748
H PÄIHDERIKOKSET	15634	5512	1313	806	6860	2069	72	1597	705	404	499	642	569	887	968	362
ALKOHOLIPIT. AINEEN LUV. VALMISTUS	667	22	7	10	55	52	-	49	18	29	62	110	59	44	159	30
TAPAHTUMAKERTOJA	*1872*	*232*	*22*	*39*	*274*	*331*	-	*253*	*27*	*46*	*72*	*257*	*240*	*88*	*247*	*37*
ALKOHOLIPIT. AINEEN LUV. MYYNTI	1582	436	102	43	532	201	1	163	55	67	24	84	131	161	76	87
TAPAHTUMAKERTOJA	199442	169086	3911	1235	169284	5575	6	4142	4173	139	395	5756	2049	285	810	6828
ALKOHOLIPITOISEN AINEEN LUVATON MAAHANTUONTI	299	37	-	-	153	7	-	3	117	-	-	2	-	4	6	7
TAPAHTUMAKERTOJA	299	37	-	-	153	7	-	3	117	-	-	2	-	4	6	7
ALKOHOLIPITOISEN AINEEN LUVATON HALLUSSAPITO JA KULJETUS	2817	467	120	59	785	370	-	309	142	81	91	161	147	383	251	97
TAPAHTUMAKERTOJA	3126	471	140	59	789	390	-	528	147	81	91	181	186	383	252	98
ALKOHOLIPITOISEN AINEEN NAUTTIMINEN YLEISELLÄ PAIKALLA	9094	4033	953	691	4605	1285	61	1005	335	204	319	259	184	268	445	124
TAPAHTUMAKERTOJA	9096	4035	953	691	4607	1285	61	1005	335	204	319	259	184	268	445	124
MUUT ALKOHOLILAKIRIKOKSET	220	25	9	3	64	18	9	35	18	8	3	5	9	18	22	7
TAPAHTUMAKERTOJA	421	25	9	3	64	18	9	233	18	8	3	5	9	18	25	7
HUUMAUSAINERIKOS	775	396	95	-	538	107	1	33	13	14	-	17	35	6	7	4
TAPAHTUMAKERTOJA	14832	11460	443	-	13922	456	1	55	40	16	-	65	256	6	7	4
TÖRKEÄ HUUMAUSAINERIKOS	66	56	1	-	65	1	-	-	-	-	-	-	-	-	-	-
TAPAHTUMAKERTOJA	705	655	1	-	704	1	-	-	-	-	-	-	-	-	-	-
HUUMAUSAINEEN SALAKULJETUS	87	33	21	-	51	22	-	-	3	-	-	-	3	1	2	5
TAPAHTUMAKERTOJA	95	34	28	-	52	29	-	-	3	-	-	-	3	1	2	5
TÖRKEÄ HUUMAUSAINEEN SALAKULJETUS	17	7	5	-	12	5	-	-	-	-	-	-	-	-	-	-
TAPAHTUMAKERTOJA	18	7	6	-	12	6	-	-	-	-	-	-	-	-	-	-
HUUMAUSAINERIKKOMUS	10	-	-	-	-	1	-	-	4	1	-	-	1	2	-	1
TAPAHTUMAKERTOJA	15	-	-	-	-	1	-	-	9	1	-	-	1	2	-	1
I LIIKENNERIKOKSET	215281	21622	8559	5471	51292	30177	643	27060	17491	9625	7219	12894	9998	18917	21717	8248
TÖRKEÄ VAROMATTOMUUS LIIKENTEESSÄ	503	34	24	5	112	107	-	58	34	34	23	40	14	36	29	16
NOPEUSRAJOITUSTEN RIKKOMINEN	271	8	17	3	42	65	-	34	25	19	10	27	3	24	13	9
VAROMATTOMUUS LIIKENTEESSÄ TAI MUU LIIKENNERIKOS MOOTTORIAJONEUVOLLA	194045	18766	7117	5166	45759	27123	616	24767	15954	8637	6171	11960	9098	17150	19539	7271
NOPEUSRAJOITUSTEN RIKKOMINEN	81560	7200	2977	1450	20264	11460	96	9949	6810	3964	1795	6154	3409	6312	9078	2269
AJOKORTITTA AJO	11313	939	959	219	2250	2136	15	1822	650	460	358	554	652	914	1041	461
EPÄKUNTOISELLA AJONEUVOLLA AJO	18157	972	529	415	3647	2688	35	2238	2242	680	787	985	825	2028	1210	792
LIIKENNEJUOPUMUS MOOTTORITTOMALLA AJONEUVOLLA	1560	97	60	33	288	182	6	153	160	99	124	112	58	145	207	26
MUUT LIIKENNERIKOKSET (ML. JALANKULKIJAT)	19173	2725	1358	267	5133	2765	21	2082	1343	855	901	782	828	1586	1942	935
J MUITA LAKEJA JA ASETUKSIA VASTAAN TEHDYT RIKOKSET	28943	4891	1437	1147	7553	4040	51	3043	1451	1111	1359	1754	1142	3147	3154	1138
LAKI JULKISISTA HUVITILAISUUKSISTA	6700	190	3	12	475	1086	3	555	301	428	374	717	380	1508	770	103
TYÖTURVALLISUUSLAKI	157	5	6	4	12	32	4	28	4	11	4	11	3	22	19	7
MUUT MUITA LAKEJA JA ASETUKSIA VASTAAN TEHDYT RIKOKSET	22086	4696	1428	1131	7066	2922	44	2460	1146	672	981	1026	759	1617	2365	1028

2. POLIISIN TIETOON TULLEET RIKOKSET 10000 ASUKASTA KOHDEN, RIKOSTEN SELVITTÄMINEN SEKÄ PÄIHTYMYKSEN TAKIA SÄILÖÖNOTETUT
BROTT SOM KOMMIT TILL POLISENS KÄNNEDOM PER 10000 INVÅNARE, UPPKLARING AV BROTTEN SAMT BERUSADE SOM TAGITS I FÖRVAR
OFFENCES KNOWN TO THE POLICE PER 10000 INHABITANTS, CLEARANCE RATE AND NUMBER OF INTOXICATED PERSONS TAKEN INTO CUSTODY

A = RIKOKSIA YHTEENSÄ - BROTT SAMMANLAGT - TOTAL OF OFFENCES
B = RIKOKSIA 10 000 ASUKASTA KOHDEN - BROTT PER 10 000 INVÅNARE - OFFENCES PER 10 000 INHABITANTS

LÄÄNI - LÄN - PROVINCE POLIISIPIIRI - POLISDISTRIKT - POLICE DISTRICT KUNTA - KOMMUN - MUNICIPALITY		KAIKKI RIKOKSET ALLA BROTT ALL OFFENCES	RIKOSLAKIA VASTAAN TEHDYT RIKOKSET - BROTT MOT STRAFFLAGEN - OFFENCES LISTED IN THE PENAL												
			YHTEENSÄ SUMMA TOTAL	OMAISUUSRIKOKSET EGENDOMSBROTT OFFENCES AGAINST PROPERTY	SIITÄ - DÄRAV - OF WHICH VARKAUS STÖLD THEFT	TÖRKEÄ VARKAUS GROV STÖLD AGGRAVATED THEFT	NÄPISTYS SNATTERI PETTY THEFT	MOOTT. AJON. ANAST. TILLGREPP AV MOTORFORDON THEFT OF MOTOR-VEH.	KAVALLUS FÖRSKINGRING EMBEZZLEMENT	RYÖSTÖ RÅN ROBBERY	VAHINGONTEKO SKADEGÖRELSE DAMAGE TO PROPERTY	PETOS BEDRÄGERI FRAUD	VEROPETOS SKATTEBEDRÄGERI FRAUDULENT TAX RETURN	HENKEEN JA TERV. KOHDIST. RIKOKSET BROTT MOT LIV O. HÄLSA OFFENCES AGAINST LIFE AND HEALTH	TAPPO MURHA DRÅP MORD MANSLAUGHTER MURDER
KOKO MAA - HELA LANDET - WHOLE COUNTRY	A	480964	221106	160182	74585	3362	23208	7808	1614	1869	17043	10897	4942	18126	111
	B	1008	463	336	156	7	49	16	3	4	36	23	10	38	0
	C	394824	138333	81219	22931	1832	16935	4310	1371	1051	7982	9723	4307	16128	108
	D	99131	93004	86366	54004	2064	6661	3898	439	876	10021	2209	1187	3076	5
KAUPUNGIT - STÄDER - URBAN MUNICIPALITIES	A	333610	169149	126391	59090	2568	18885	6340	1324	1683	11591	9264	3616	13555	61
	B	1170	593	443	207	9	66	22	5	6	41	32	13	48	0
	C	266060	103896	64278	17229	1372	14310	3348	1111	906	5717	8328	2988	11754	57
	D	78096	73631	68304	43633	1699	4853	3349	381	829	6615	1918	1124	2618	5
MULT KUNNAT - ÖVRIGA KOMMUNER - RURAL MUNICIPALITIES	A	147354	51957	33791	15495	794	4323	1468	290	186	5452	1633	1326	4571	50
	B	768	271	176	81	4	23	8	2	1	28	9	7	24	0
	C	128764	34437	16941	5702	460	2625	962	260	145	2265	1395	1319	4374	51
	D	21035	19373	18062	10371	365	1808	549	58	47	3406	291	63	458	-
UUDENMAAN LÄÄNI - NYLANDS LÄN	A	133437	67732	50960	22522	1852	5972	2905	472	833	4429	4818	1383	6035	28
	B	1192	605	455	201	17	53	26	4	7	40	43	12	54	0
	C	106092	41693	26284	6032	901	4637	1520	441	441	2613	4418	774	4934	26
	D	33602	30918	28004	17189	1371	1469	1579	131	413	2354	967	659	1697	2
KAUPUNGIT - STÄDER	A	115315	60880	45950	19977	1682	5374	2615	425	791	3634	4638	1331	5506	21
	B	1254	662	500	217	18	58	28	5	9	40	50	14	60	0
	C	91255	37987	24396	5366	842	4348	1334	396	402	2372	4273	729	4413	19
	D	30005	27517	24751	15247	1259	1153	1463	117	408	1790	929	652	1628	2
MULT KUNNAT -ÖVRIGA KUMMUNER	A	18122	6852	5010	2545	170	598	290	47	42	795	180	52	529	7
	B	904	342	250	127	8	30	14	2	2	40	9	3	26	0
	C	14837	3706	1888	666	59	289	186	45	39	241	145	45	521	7
	D	3597	3401	3253	1942	112	316	116	14	5	564	38	7	69	-
ESPOO - ESBO	A	12344	6266	4754	2782	230	358	304	31	53	650	151	44	426	-
	B	877	445	338	198	16	25	22	2	4	46	11	3	30	-
	C	8839	3094	1654	547	53	266	155	34	35	213	142	47	387	-
	D	3819	3413	3283	2302	182	97	163	2	19	467	21	10	52	-
ESPOO-ESBO	A	11899	5934	4567	2673	226	346	292	30	52	617	145	44	402	-
	B	890	444	342	200	17	26	22	2	4	46	11	3	30	-
	C	8534	2901	1605	535	50	257	149	33	34	200	142	47	364	-
	D	3672	3272	3143	2203	181	94	157	2	19	447	15	10	51	-
KAUNIAINEN-GRANKULLA	A	445	332	187	109	4	12	12	1	1	33	6	-	24	-
	B	633	472	266	155	6	17	17	1	1	47	9	-	34	-
	C	305	193	49	12	3	9	6	1	1	13	-	-	23	-
	D	147	141	140	99	1	3	6	-	-	20	6	-	1	-
HANKO - HANGÖ	A	1081	560	383	120	3	30	32	-	6	82	11	-	44	-
	B	895	463	317	99	2	25	26	-	5	68	9	-	36	-
	C	785	264	118	45	-	15	24	-	4	12	9	-	27	-
	D	296	296	265	75	3	15	8	-	2	70	2	-	17	-
HELSINKI - HELSINGFORS	A	72666	40641	30888	12225	1268	3839	1578	298	619	1711	4107	1215	3739	12
	B	1502	840	639	253	26	79	33	6	13	35	85	25	77	0
	C	59302	27921	18743	3785	705	3329	822	269	319	1669	3674	619	3165	10
	D	18167	16395	14592	8844	960	617	880	81	312	479	827	631	1003	2
HYVINKÄÄ - HYVINGE	A	2905	1698	1265	561	16	219	86	12	8	74	108	3	172	4
	B	781	456	340	151	4	59	23	3	2	20	29	1	46	1
	C	2239	1053	651	125	5	176	47	8	3	29	97	3	146	4
	D	671	650	618	438	11	44	39	4	5	45	11	-	27	-
INKOO - INGÅ	A	603	236	197	123	4	4	1	1	-	24	5	22	10	-
	B	1491	583	487	304	10	10	2	2	-	59	12	54	25	-
	C	483	116	77	22	4	4	1	1	-	5	5	22	10	-
	D	120	120	120	101	-	-	-	-	-	19	-	-	-	-
JÄRVENPÄÄ	A	2758	1361	1010	250	6	181	64	20	8	138	24	2	144	-
	B	1206	595	442	109	3	79	28	9	3	60	10	1	63	-
	C	2226	732	393	77	4	94	28	22	3	65	26	2	142	-
	D	715	704	667	189	5	97	37	-	8	84	1	-	24	-

LÄÄNIN, POLIISIPIIRIN JA KUNNAN MUKAAN, 1980
EFTER LÄN, POLISDISTRIKT OCH KOMMUN, 1980
BY PROVINCE, POLICE DISTRICT AND MUNICIPALITY, 1980

C = SELVITETTYJÄ RIKOKSIA YHTEENSÄ - UPPKLARADE BROTT SAMMANLAGT - TOTAL OF CLEARED OFFENCES
D = EDELLEEN TUTKITTAVANA TILASTOVUODEN AIKANA ILMOITETTUJA RIKOKSIA - FORTFARANDE ANHÄNGIGA ANMÄLDA BROTT UNDER STATISTIKÅRET - STILL UNDER INVESTIGATION OFFENCES REPORTED DURING THE STATISTICAL YEAR

CODE																		
SIITÄ - DÄRAV - OF WHICH																		
TAPON TAI MURHAN YRITYS FÖRSÖK TILL DRÅP E. MORD ATTD MANSL. OR MURDER	PAHOINPITELY MISSHANDEL ASSAULT	TÖRKEÄ PAHOINPITELY GROV MISSHANDEL AGGRAVATED ASSAULT	LIEVÄ PAHOINPITELY LINDRIG MISSHANDEL PETTY ASSAULT	KUOLEMANTUOTT. DÖDSVÅLLANDE INVOLUNTARY MANSL.	RUUMIINVAMMAN TUOTT. VÅLL. AV KR. SKADA NEGL. CAUSING OF BODILY INJURY	SIVEELLISYYSRIKOKSET SEDLIGHETSBROTT OFFENCES AG. MORALITY	SIITÄ DÄRAV OF WHICH VÄKISINNAKAMINEN VÅLDTÄKT RAPE	RIKOKSET JULK. VIRANOMAIS. VAST. BROTT MOT OFF. MYNDIGHET OFFENCES AG. PUBLIC AUTH.	SIITÄ - DÄRAV - OF WHICH VIRKAMIEHEN VÄKIV. VAST. VÅLDS. MOT STÅND MOT TJ.MAN ASS. AN OFFICIAL	HAITANTEKO VIRKAMIEH. HINDR. AV TJ. MAN IMPED. AN OFFICIAL	LIIKENNEJUOPUNUSRIKOKSET TRAFIKFYLLERIBROTT DRUNKEN DRIVING OFFENCES	SIITÄ DÄRAV OF WHICH RATTIJUOPUMUS RATTFYLLERI DRUNKEN DRIVING	PÄIHDERIKOKSET RUSMEDELSBROTT INTOXICANT OFFENCES	ALKOH. PIT. AINEEN LUVAT. MYYNTI OLOVL. FÖRS. AV ALKOHOL ILLIC. SALE OF ALC.	SIITÄ DÄRAV OF WHICH HUUMAUSAINERIKOKSET NARKOTIKABROTT NARCOTIC OFFENCES	LIIKENNERIKOKSET TRAFIKBROTT TRAFFIC OFFENCES	PÄIHTYMYKSEN TAKIA SÄILÖÖNOTETUT BERUSADE SOM TAGITS I FÖRVAR INTOXICATED PERS. TAKEN INTO CUSTODY	MAASSA ASUVA VÄESTÖ I LANDET BOSATT BEFOLKNING RESIDENT POPULATION 31.12. 1979
140	9271	1600	3088	388	3277	1102	367	8932	1456	4414	23001	20436	15634	1582	955	215281	207864	4771292
0	19	3	6	1	7	2	1	19	3	9	48	43	33	3	2	451	436	.
134	7999	1449	2996	383	2839	886	265	8716	1450	4418	22924	20372	15475	1548	916	213524	.	.
12	1951	255	223	29	547	243	109	544	91	61	736	667	360	113	80	3299	.	.
89	7367	1176	2388	202	2153	880	280	6972	1017	3519	14374	12747	13051	1339	897	133728	178905	2852144
0	26	4	8	1	8	3	1	24	4	12	50	45	46	5	3	469	627	.
85	6217	1045	2306	200	1749	688	187	6767	1004	3523	14204	12585	12923	1308	864	132381	.	.
10	1687	208	187	18	470	213	98	468	75	49	610	568	261	84	74	2568	.	.
51	1904	424	700	186	1124	222	87	1960	439	895	8627	7689	2583	243	58	81553	28959	1919128
0	10	2	4	1	6	1	0	10	2	5	45	40	13	1	0	425	151	.
49	1782	404	690	183	1090	198	78	1949	446	895	8720	7787	2552	240	52	81143	.	.
2	264	47	36	11	77	30	11	76	16	12	126	99	99	29	6	731	.	.
43	3484	548	786	72	1023	449	108	2778	440	1329	5009	4522	6860	532	666	51292	71482	1119731
0	31	5	7	1	9	4	1	25	4	12	45	40	61	5	6	458	638	.
41	2815	487	781	73	670	352	71	2712	433	1339	4934	4438	6768	523	633	50154	.	.
5	1048	125	87	6	408	101	38	234	45	34	344	332	171	33	56	1867	.	.
40	3274	470	725	63	881	417	104	2618	410	1263	4116	3714	6655	509	656	41075	68856	919250
0	36	5	8	1	10	5	1	28	4	14	45	40	72	6	7	447	749	.
36	2627	413	714	63	513	322	69	2553	402	1275	4012	3605	6565	502	623	40014	.	.
5	1000	115	85	6	408	99	36	220	43	30	337	326	158	27	56	1766	.	.
3	210	78	61	9	142	32	4	160	30	66	893	808	205	23	10	10217	2626	200481
0	10	4	3	0	7	2	0	8	1	3	45	40	10	1	0	510	131	.
3	188	74	67	10	157	30	2	159	31	64	922	833	203	21	10	10140	.	.
-	48	10	2	-	-	2	2	14	2	4	7	6	13	6	-	101	.	.
1	266	73	34	3	48	144	6	233	33	119	533	495	281	12	66	5365	3590	140739
0	19	5	2	0	3	10	0	17	2	8	38	35	20	1	5	381	255	.
1	246	62	26	3	48	129	6	233	33	118	522	484	261	6	59	5091	.	.
-	32	11	9	-	-	15	-	9	-	2	32	32	20	6	7	342	.	.
1	254	71	29	3	43	52	6	228	33	116	511	474	266	12	57	5271	3282	133712
0	19	5	2	0	3	4	0	17	2	9	38	35	20	1	4	394	245	.
1	235	60	21	3	43	37	6	228	33	115	500	463	246	6	50	4998	.	.
-	31	11	9	-	-	15	-	9	-	2	32	32	20	6	7	336	.	.
-	12	2	5	-	5	92	-	5	-	3	22	21	15	-	9	94	308	7027
-	17	3	7	-	7	131	-	7	-	4	31	30	21	-	13	134	438	.
-	11	2	5	-	5	92	-	5	-	3	22	21	15	-	9	93	.	.
-	1	-	-	-	-	-	-	-	-	-	-	-	-	-	-	6	.	.
1	17	4	22	-	-	12	1	25	-	13	74	66	16	-	-	427	457	12084
1	14	3	18	-	-	10	1	21	-	11	61	55	13	-	-	353	378	.
1	7	4	15	-	-	12	1	23	-	13	74	66	16	-	-	427	.	.
-	10	-	7	-	-	-	-	2	-	-	-	-	-	-	-	-	.	.
31	2383	283	465	44	499	166	61	1870	303	877	2323	2082	5512	436	492	21622	52683	483743
1	49	6	10	1	10	3	1	39	6	18	48	43	114	9	10	447	1089	.
25	1920	250	490	44	403	133	42	1835	298	892	2232	1987	5442	436	466	20999	.	.
5	742	70	39	6	135	36	20	170	32	26	274	263	136	19	49	1254	.	.
4	94	13	30	4	23	5	5	47	8	25	157	144	65	9	1	1048	1975	37215
1	25	3	8	1	6	1	1	13	2	7	42	39	17	2	0	282	531	.
4	77	12	22	4	23	5	5	47	8	25	157	144	64	8	1	1040	.	.
-	18	1	8	-	-	-	-	-	-	-	-	-	1	1	-	8	.	.
-	1	4	2	-	3	-	-	5	1	4	21	11	17	-	-	311	29	4045
-	2	10	5	-	7	-	-	12	2	10	52	27	42	-	-	769	72	.
-	1	4	2	-	3	-	-	5	1	4	21	11	17	-	-	311	.	.
-	-	-	-	-	-	-	-	-	-	-	-	-	-	-	-	-	.	.
1	66	1	61	2	13	10	4	53	9	30	94	87	63	3	3	1220	1347	22867
0	29	0	27	1	6	4	2	23	4	13	41	38	28	1	1	534	589	.
1	65	2	60	2	12	6	2	52	9	30	94	87	63	3	3	1212	.	.
-	14	-	9	-	1	4	2	1	-	-	-	-	-	-	-	10	.	.

2. (JATK. - FORTS. - CONT.)

A = RIKOKSIA YHTEENSÄ - BROTT SAMMANLAGT - TOTAL OF OFFENCES
B = RIKOKSIA 10 000 ASUKASTA KOHDEN - BROTT PER 10 000 INVÅNARE - OFFENCES PER 10 000 INHABITANTS

LÄÄNI - LÄN - PROVINCE POLIISIPIIRI - POLISDISTRIKT - POLICE DISTRICT KUNTA - KOMMUN - MUNICIPALITY		KAIKKI RIKOKSET ALLA BROTT ALL OFFENCES	RIKOSLAKIA VASTAAN TEHDYT RIKOKSET - BROTT MOT STRAFFLAGEN - OFFENCES LISTED IN THE PENAL												
			YHTEENSÄ SUMMA TOTAL	OMAISUUSRIKOKSET EGENDOMSBROTT OFFENCES AGAINST PROPERTY	SIITÄ - DÄRAV - OF WHICH									HENKEEN JA TERV. KOHDIST. RIKOKSET BROTT MOT LIV O. HÄLSA OFFENCES AGAINST LIFE AND HEALTH	
					VARKAUS STÖLD THEFT	TÖRKEÄ VARKAUS GROV STÖLD AGGRAVATED THEFT	NÄPISTYS SNATTERI PETTY THEFT	MOOTT. AJON. ANAST. TILLGREPP AV MOTORFORDON THEFT OF MOTOR-VEH.	KAVALUS FÖRSKING-RING EMBEZZLEMENT	RYÖSTÖ RÄN ROBBERY	VAHINGONTEKO SKADEGÖRELSE DAMAGE TO PROPERTY	PETOSBEDRÄGERI FRAUD	VEROPETOS SKATTEBEDRÄGERI FRAUDULENT TAX RETURN		TAPPO MURHA DRÄP MORD MANSLAUGHTER MURDER
KARJAA - KARIS	A	1289	565	436	95	1	82	8	3	-	134	24	-	44	-
	B	932	409	315	69	1	59	6	2	-	97	17	-	32	-
	C	973	249	126	27	-	24	-	3	-	48	22	-	39	-
	D	316	316	310	68	1	58	8	-	-	86	2	-	5	-
KARJAA-KARIS	A	1017	412	314	70	-	42	6	1	-	103	19	-	33	-
	B	1258	509	388	87	-	52	7	1	-	127	23	-	41	-
	C	777	172	80	14	-	9	-	1	-	37	17	-	28	-
	D	240	240	234	56	-	33	6	-	-	66	2	-	5	-
POHJA-POJO	A	272	153	122	25	1	40	2	2	-	31	5	-	11	-
	B	474	266	212	44	2	70	3	3	-	54	9	-	19	-
	C	196	77	46	13	-	15	-	2	-	11	5	-	11	-
	D	76	76	76	12	1	25	2	-	-	20	-	-	-	-
KARKKILA	A	774	276	198	119	2	18	5	3	2	31	3	1	16	1
	B	916	327	234	141	2	21	6	4	2	37	4	1	19	1
	C	645	143	69	31	-	11	1	1	-	13	2	-	14	1
	D	133	133	129	88	2	7	4	2	2	18	1	1	2	-
KIRKKONUMMI - KYRKSLÄTT	A	2021	947	650	362	15	52	40	6	9	123	22	-	92	-
	B	882	413	284	158	7	23	17	3	4	54	10	-	40	-
	C	1598	547	225	66	5	24	29	16	8	40	16	-	103	-
	D	532	478	453	306	10	28	13	1	1	84	7	-	17	-
KIRKKONUMMI-KYRKSLÄTT	A	1776	800	553	300	10	48	32	5	8	113	19	-	79	-
	B	914	412	285	154	5	25	16	3	4	58	10	-	41	-
	C	1408	456	188	53	1	21	22	15	7	37	14	-	84	-
	D	465	413	391	255	9	27	12	1	1	77	6	-	17	-
SIUNTIO-SJUNDEÅ	A	245	147	97	62	5	4	8	1	1	10	3	-	13	-
	B	704	422	279	178	14	11	23	3	3	29	9	-	37	-
	C	190	91	37	13	4	3	7	1	1	3	2	-	19	-
	D	67	65	62	51	1	1	1	-	-	7	1	-	-	-
LOHJA - LOJO	A	2421	1068	812	534	16	48	35	10	3	114	8	4	62	1
	B	755	333	253	166	5	15	11	3	1	36	2	1	19	0
	C	1843	490	231	81	8	30	37	7	2	23	5	4	57	1
	D	617	617	599	465	10	18	1	3	1	92	3	-	10	-
KARJALOHJA-KARISLOJO	A	25	17	14	11	2	-	-	-	-	1	-	-	-	-
	B	206	140	115	90	16	-	-	-	-	8	-	-	-	-
	C	14	6	3	3	-	-	-	-	-	-	-	-	-	-
	D	11	11	11	8	2	-	-	-	-	1	-	-	-	-
LOHJA-LOJO	A	1265	568	413	267	11	28	17	5	3	41	7	4	41	-
	B	893	401	292	189	8	20	12	4	2	29	5	3	29	-
	C	998	301	142	41	7	25	18	2	2	12	4	4	36	-
	D	295	295	284	234	6	3	1	3	1	30	3	-	8	-
LOHJAN KUNTA - LOJO KOMMUN	A	1108	468	375	249	3	20	18	5	-	69	1	-	20	1
	B	704	298	238	158	2	13	11	3	-	44	1	-	13	1
	C	816	176	84	36	1	5	19	5	-	10	1	-	20	1
	D	303	303	296	217	2	15	-	-	-	59	-	-	2	-
SAMMATTI	A	23	15	10	7	-	-	-	-	-	3	-	-	1	-
	B	237	155	103	72	-	-	-	-	-	31	-	-	10	-
	C	15	7	2	1	-	-	-	-	-	1	-	-	1	-
	D	8	8	8	6	-	-	-	-	-	2	-	-	-	-
LOVIISA - LOVISA	A	1100	553	420	136	18	33	21	5	2	61	11	1	34	-
	B	1244	625	475	154	20	37	24	6	2	69	12	1	38	-
	C	854	307	183	56	10	25	6	5	2	39	11	1	30	-
	D	246	246	237	80	8	8	15	-	-	22	-	-	4	-
MYRSKYLÄ - MÖRSKOM	A	623	265	178	54	1	24	9	2	-	32	37	4	26	1
	B	638	272	182	55	1	25	9	2	-	33	38	4	27	1
	C	562	207	121	25	-	21	9	2	-	15	34	4	26	1
	D	61	58	57	29	1	3	-	-	-	17	3	-	-	-
ARTJÄRVI-ARTSJÖ	A	94	49	30	10	-	1	5	-	-	8	3	1	2	-
	B	467	243	149	50	-	5	25	-	-	40	15	5	10	-
	C	75	30	11	-	-	1	5	-	-	2	1	1	2	-
	D	19	19	19	10	-	-	-	-	-	6	2	-	-	-

C = SELVITETTYJÄ RIKOKSIA YHTEENSÄ - UPPKLARADE BROTT SAMMANLAGT - TOTAL OF CLEARED OFFENCES
D = EDELLEEN TUTKITTAVANA TILASTOVUODEN AIKANA ILMOITETTUJA RIKOKSIA - FORTFARANDE ANHÄNGIGA ANMÄLDA BROTT UNDER STATISTIKÅRET - STILL UNDER INVESTIGATION OFFENCES REPORTED DURING THE STATISTICAL YEAR

CODE																		
SIITÄ - DÄRAV - OF WHICH																		
TAPON TAI MURHAN YRITYS FÖRSÖK TILL DRÄP E. MORD ATTO MANSL. OR MURDER	PAHOINPITELYMISSHANDEL ASSAULT	TÖRKEÄ PAHOINPITELY GROV MISSHANDEL AGGRAVATED ASSAULT	LIEVÄ PAHOINPITELY LINDRIG MISSHANDEL PETTY ASSAULT	KUOLEMANTUOTT. DÖDSVÅLLANDE INVOLUNTARY MANSL.	RUUMIINVAMMAN TUOTT. VÅLL. AV KR. SKADA NEGL. CAUSING OF BODILY INJURY	SIVEELLISYYSRIKOKSET SEDLIGHETSBROTT OFFENCES AG. MORALITY	SIITÄ DÄRAV OF WHICH VÄKISINMAKAMINEN VÅLDTÄKT RAPE	RIKOKSET JULK. VIRANOMAIS. VAST. BROTT MOT OFF. MYNDIGHET OFFENCES AG. PUBLIC AUTH.	SIITÄ - DÄRAV - OF WHICH VIRKAMIEHEN VÄKIV. VAST. VÅLDS. MOTSTÅND MOT TJ.MAN ASS. AN OFFICIAL	HAITANTEKO VIRKAMIEH. HINDR. AV TJ. MAN IMPED. AN OFFICIAL	LIIKENNEJUOPUMUSRIKOKSET TRAFIKFYLLERIBROTT DRUNKEN DRIVING OFFENCES	SIITÄ DÄRAV OF WHICH RATTIJUOPUMUS RATTFYLLERI DRUNKEN DRIVING	PÄIHDERIKOKSET RUSMEDELSBROTT INTOXICANT OFFENCES	ALKOH. PIT. AINEEN LUVAT. MYYNTI OLGVL. FÖRS. AV ALKOHOL ILLIC. SALE OF ALC.	SIITÄ DÄRAV OF WHICH HUUMAUSAINERIKOKSET NARKOTIKABROTT NARCOTIC OFFENCES	LIIKENNERIKOKSET TRAFIKBROTT TRAFFIC OFFENCES	PÄIHTYMYKSEN TAKIA SÄILÖÖNOTETUT BERUSADE SOM TAGITS I FÖRVAR INTOXICATED PERS. TAKEN INTO CUSTODY	MAASSA ASUVA VÄESTÖ I LANDET BOSATT BEFOLKNING RESIDENT POPULATION 31.12. 1979
-	23	1	19	1	-	3	-	6	2	4	63	63	24	1	-	678	354	13831
-	17	1	14	1	-	2	-	4	1	3	46	46	17	1	-	490	256	.
-	21	1	16	1	-	3	-	6	2	4	63	63	24	1	-	678	.	.
-	2	-	3	-	-	-	-	-	-	-	-	-	-	-	-	-	.	.
-	19	1	13	-	-	3	-	6	2	4	46	46	19	1	-	572	306	8087
-	23	1	16	-	-	4	-	7	2	5	57	57	23	1	-	707	378	.
-	17	1	10	-	-	3	-	6	2	4	46	46	19	1	-	572	.	.
-	2	-	3	-	-	-	-	-	-	-	-	-	-	-	-	-	.	.
-	4	-	6	1	-	-	-	-	-	-	17	17	5	-	-	106	48	5744
-	7	-	10	2	-	-	-	-	-	-	30	30	9	-	-	185	84	.
-	4	-	6	1	-	-	-	-	-	-	17	17	5	-	-	106	.	.
-	-	-	-	-	-	-	-	-	-	-	-	-	-	-	-	-	.	.
-	9	1	3	-	2	1	1	1	-	-	51	44	6	-	1	475	183	8448
-	11	1	4	-	2	1	1	1	-	-	60	52	7	-	1	562	217	.
-	8	-	3	-	2	1	1	1	-	-	51	44	6	-	1	479	.	.
-	1	1	-	-	-	-	-	-	-	-	-	-	-	-	-	-	.	.
1	34	19	11	-	25	3	1	31	2	14	136	124	50	6	1	948	284	22904
0	15	8	5	-	11	1	0	14	1	6	59	54	22	3	0	414	124	.
1	31	19	14	1	31	3	1	36	2	16	143	130	52	7	1	909	.	.
-	13	2	1	-	-	-	-	-	-	-	5	5	6	2	-	47	.	.
1	32	13	11	-	20	3	1	28	2	14	105	96	49	6	1	861	267	19423
1	16	7	6	-	10	2	1	14	1	7	54	49	25	3	1	443	137	.
1	28	11	14	-	24	3	1	33	2	16	115	105	50	6	1	823	.	.
-	13	2	1	-	-	-	-	-	-	-	2	2	6	2	-	45	.	.
-	2	6	-	-	5	-	-	3	-	-	31	28	1	-	-	87	17	3481
-	6	17	-	-	14	-	-	9	-	-	85	80	3	-	-	250	49	.
-	3	8	-	1	7	-	-	3	-	-	28	25	2	1	-	86	.	.
-	-	-	-	-	-	-	-	-	-	-	3	3	-	-	-	2	.	.
-	32	8	7	2	11	1	-	43	5	23	132	112	31	4	-	1209	1546	32078
-	10	2	2	1	3	0	-	13	2	7	41	35	10	1	-	377	482	.
-	32	6	4	2	11	1	-	43	5	23	148	126	31	4	-	1209	.	.
-	5	2	3	-	-	-	-	-	-	-	-	-	-	-	-	-	.	.
-	-	-	-	-	-	-	-	-	-	-	3	3	-	-	-	8	2	1216
-	-	-	-	-	-	-	-	-	-	-	25	25	-	-	-	66	16	.
-	-	-	-	-	-	-	-	-	-	-	3	3	-	-	-	8	.	.
-	-	-	-	-	-	-	-	-	-	-	-	-	-	-	-	-	.	.
-	24	5	6	2	4	1	-	33	4	19	74	62	12	3	-	634	1189	14164
-	17	4	4	1	3	1	-	23	3	13	52	44	8	2	-	448	839	.
-	23	4	3	2	4	1	-	33	4	19	86	73	12	3	-	634	.	.
-	4	1	3	-	-	-	-	-	-	-	-	-	-	-	-	-	.	.
-	7	3	1	-	7	-	-	10	1	4	51	43	19	1	-	559	349	15728
-	4	2	1	-	4	-	-	6	1	3	32	27	12	1	-	355	222	.
-	8	2	1	-	7	-	-	10	1	4	55	46	19	1	-	559	.	.
-	1	1	-	-	-	-	-	-	-	-	-	-	-	-	-	-	.	.
-	1	-	-	-	-	-	-	-	-	-	4	4	-	-	-	8	6	970
-	10	-	-	-	-	-	-	-	-	-	41	41	-	-	-	82	62	.
-	1	-	-	-	-	-	-	-	-	-	4	4	-	-	-	8	.	.
-	-	-	-	-	-	-	-	-	-	-	-	-	-	-	-	-	.	.
1	17	6	4	1	5	2	1	17	5	2	51	43	70	5	22	400	484	8844
1	19	7	5	1	6	2	1	19	6	2	58	49	79	6	25	452	547	.
1	15	5	3	1	5	1	-	17	5	2	51	43	70	5	22	400	.	.
-	2	1	1	-	-	1	1	-	-	-	-	-	-	-	-	-	.	.
-	14	7	1	-	3	2	-	4	-	1	36	34	9	1	-	199	53	9758
-	14	7	1	-	3	2	-	4	-	1	37	35	9	1	-	204	54	.
-	14	7	1	-	3	2	-	4	-	1	36	34	9	1	-	199	.	.
-	-	-	-	-	-	-	-	-	-	-	-	-	-	-	-	-	.	.
-	1	-	-	-	1	2	-	-	-	-	12	10	-	-	-	36	7	2013
-	5	-	-	-	5	10	-	-	-	-	60	50	-	-	-	179	35	.
-	1	-	-	-	1	2	-	-	-	-	12	10	-	-	-	36	.	.
-	-	-	-	-	-	-	-	-	-	-	-	-	-	-	-	-	.	.

2. (JATK. - FORTS. - CONT.)

A = RIKOKSIA YHTEENSÄ - BROTT SAMMANLAGT - TOTAL OF OFFENCES
B = RIKOKSIA 10 000 ASUKASTA KOHDEN - BROTT PER 10 000 INVÅNARE - OFFENCES PER 10 000 INHABITANTS

LÄÄNI - LÄN - PROVINCE POLIISIPIIRI - POLISDISTRIKT - POLICE DISTRICT KUNTA - KOMMUN - MUNICIPALITY		KAIKKI RIKOKSET ALLA BROTT ALL OFFENCES	RIKOSLAKIA VASTAAN TEHDYT RIKOKSET - BROTT MOT STRAFFLAGEN - OFFENCES LISTED IN THE PENAL												
			YHTEENSÄ SUMMA TOTAL	OMAISUUSRIKOKSET EGENDOMSBROTT OFFENCES AGAINST PROPERTY	SIITÄ - DÄRAV - OF WHICH									HENKEEN JA TERV. KOHDIST. RIKOKSET BROTT MOT LIV O. HÄLSA OFFENCES AGAINST LIFE AND HEALTH	TAPPO MURHA DRÅP MORD MANSLAUGHTER MURDER
					VARKAUS STÖLD THEFT	TÖRKEÄ VARKAUS GROV STÖLD AGGRAVATED THEFT	NÄPISTYS SNATTERI PETTY THEFT	MOOTT. AJGN. ANAST. TILLGREPP AV MOTORFORDON THEFT OF MOTORVEH.	KAVALLUS FÖRSKINGRING EMBEZZLEMENT	RYÖSTÖ RÅN ROBBERY	VAHINGONTEKO SKADEGÖRELSE DAMAGE TO PROPERTY	PETOS BEDRÄGERI FRAUD	VEROPETOS SKATTEBEDRÄGERI FRAUDULENT TAX RETURN		
ASKOLA	A	250	113	79	35	-	21	1	1	-	7	3	1	11	1
	B	631	285	199	88	-	53	3	3	-	18	8	3	28	3
	C	229	92	59	23	-	18	1	1	-	4	3	1	11	1
	D	21	21	20	12	-	3	-	-	-	3	-	-	-	-
MYRSKYLÄ-MÖRSKOM	A	226	85	61	9	1	1	2	-	-	15	31	1	10	-
	B	1081	407	292	43	5	5	10	-	-	72	148	5	48	-
	C	208	68	44	2	-	1	2	-	-	8	30	1	10	-
	D	18	17	17	7	1	-	-	-	-	7	1	-	-	-
PUKKILA	A	53	18	8	-	-	1	1	1	-	2	-	1	3	-
	B	313	106	47	-	-	6	6	6	-	12	-	6	18	-
	C	50	17	7	-	-	1	1	1	-	1	-	1	3	-
	D	3	1	1	-	-	-	-	-	-	1	-	-	-	-
MÄNTSÄLÄ	A	1413	393	276	131	13	41	9	1	12	35	11	-	30	-
	B	1255	349	245	116	12	36	8	1	11	31	10	-	27	-
	C	1266	246	136	41	5	25	6	1	11	16	10	-	28	-
	D	147	147	140	90	8	16	3	-	1	19	1	-	2	-
NUMMI	A	929	175	135	84	4	12	7	1	1	12	4	4	10	-
	B	1699	320	247	154	7	22	13	2	2	22	7	7	18	-
	C	822	72	35	11	-	4	5	1	1	3	4	4	8	-
	D	113	109	106	79	4	8	2	-	-	9	-	-	2	-
NUMMI	A	546	66	44	25	2	5	2	1	-	4	2	-	4	-
	B	2020	244	163	92	7	18	7	4	-	15	7	-	15	-
	C	515	35	15	6	-	4	2	1	-	-	2	-	3	-
	D	37	37	35	25	2	1	-	-	-	4	-	-	1	-
PUSULA	A	383	109	91	59	2	7	5	-	1	8	2	4	6	-
	B	1385	394	329	213	7	25	18	-	4	29	7	14	22	-
	C	307	37	20	5	-	-	3	-	1	3	2	4	5	-
	D	76	72	71	54	2	7	2	-	-	5	-	-	1	-
NURMIJÄRVI	A	2430	848	638	311	28	99	21	15	2	93	19	5	43	2
	B	1113	388	292	142	13	45	10	7	1	43	9	2	20	1
	C	2047	462	235	116	11	43	12	3	3	8	5	4	53	2
	D	513	493	449	219	18	58	11	13	-	89	15	1	17	-
ORIMATTILA	A	1054	451	295	66	2	61	27	-	2	33	11	3	50	-
	B	799	342	224	50	2	46	20	-	2	25	8	2	38	-
	C	918	315	160	33	1	42	21	-	2	19	11	2	50	-
	D	162	159	153	38	1	21	7	-	-	18	-	1	3	-
PERNAJA - PERNÅ	A	1240	271	179	65	20	9	17	4	2	40	9	-	19	1
	B	995	217	144	52	16	7	14	3	2	32	7	-	15	1
	C	1158	189	99	21	12	4	12	4	2	24	9	-	19	1
	D	82	82	80	44	8	5	5	-	-	16	-	-	-	-
LAPINJÄRVI-LAPPTRÄSK	A	446	84	60	24	8	2	4	-	1	14	2	-	4	-
	B	1221	230	164	66	22	5	11	-	3	38	5	-	11	-
	C	420	58	34	7	6	2	2	-	1	9	2	-	4	-
	D	26	26	26	17	2	-	2	-	-	5	-	-	-	-
LILJENDAL	A	116	23	14	8	1	-	1	-	-	2	1	-	4	-
	B	833	165	101	57	7	-	7	-	-	14	7	-	29	-
	C	109	16	7	2	1	-	1	-	-	1	1	-	4	-
	D	7	7	7	6	-	-	-	-	-	1	-	-	-	-
PERNAJA-PERNÅ	A	454	96	60	19	5	5	4	2	-	17	3	-	8	-
	B	1173	248	155	49	13	13	10	5	-	44	8	-	21	-
	C	422	64	29	5	2	2	3	2	-	9	3	-	8	-
	D	32	32	31	14	3	3	1	-	-	8	-	-	-	-
RUOTSINPYHTÄÄ-STRÖMFORS	A	224	68	45	14	6	2	8	2	1	7	3	-	3	1
	B	632	192	127	39	17	6	23	6	3	20	8	-	8	3
	C	207	51	29	7	3	-	6	2	1	5	3	-	3	1
	D	17	17	16	7	3	2	2	-	-	2	-	-	-	-
PORVOO - BORGÅ	A	2041	904	651	280	22	132	41	7	8	83	26	9	89	-
	B	1070	474	341	147	12	69	22	4	4	44	14	5	47	-
	C	1597	511	274	66	7	65	16	3	5	49	20	9	83	-
	D	467	415	391	223	15	69	26	5	3	34	6	-	9	-
PORVOO MMSP - BORGÅ LMSD	A	1282	568	429	239	12	27	70	1	2	61	7	2	41	1
	B	669	297	224	125	6	14	37	1	1	32	4	1	21	1
	C	963	321	191	71	2	20	55	1	2	23	7	2	38	1
	D	333	261	252	173	10	9	21	-	-	38	-	-	3	-

C = SELVITETTYJÄ RIKOKSIA YHTEENSÄ - UPPKLARADE BROTT SAMMANLAGT - TOTAL OF CLEARED OFFENCES
D = EDELLEEN TUTKITTAVANA TILASTOVUODEN AIKANA ILMOITETTUJA RIKOKSIA - FORTFARANDE ANHÄNGIGA ANMÄLDA BROTT UNDER STATISTIKÅRET - STILL UNDER INVESTIGATION OFFENCES REPORTED DURING THE STATISTICAL YEAR

CODE	SIITÄ - DÄRAV - OF WHICH																	
TAPON TAI YRITYS HENGEN RIKOKSEN TAI MURHAN TAI MURHAN YRITYS FÖRSÖK TILL DRÄP E. MORD ATTO MANSL. OR MURDER	PAHOINPITELYMISSHANDEL ASAULT	TÖRKEÄ PAHOINPITELY GROVMISSHANDEL AGGRAVATED ASAULT	LIEVÄ PAHOINPITELY LINDRIG MISSHANDEL PETTY ASAULT	KUOLEMANTUOTT. DÖDSVÄLLANDE INVOLUNTARY MANSL.	RUUMIINVAMMAN TUOTT. VÄLL. AV KR. SKADA NEGL. CAUSING OF BODILY INJURY	SIVEELLISYYSRIKOKSET SEDLIGHETSBROTT OFFENCES AG. MORALITY	SIITÄ DÄRAV OF WHICH VÄKISINMAKAAMINEN VÅLDTÄKT RAPE	RIKOKSET JULK. VIRANOMAIS. VAST. BROTT MOT OFF. MYNDIGHET OFFENCES AG. PUBLIC AUTH.	SIITÄ - DÄRAV - OF WHICH VIRKAMIEHEN VÄKIV. VÄLDS. MOTSTÅND MOT TJ.MAN ASS. AN OFFICIAL	HAITANTEKO VIRKAMIEH. HINDR. AV TJ. MAN IMPED. AN OFFICIAL	LIIKENNEJUOPUMUSRIKOKSET TRAFIKFYLLERIBROTT DRUNKEN DRIVING OFFENCES	SIITÄ DÄRAV OF WHICH RATTIJUOPUMUS RATTFYLLERI DRUNKEN DRIVING	PÄIHDERIKOKSET RUSMEDELSBROTT INTOXICANT OFFENCES	SIITÄ DÄRAV OF WHICH ALKOH. PIT. AINEEN LUVAT. MYYNTI OLOVL. FORS. AV ALKOHOL ILLIC. SALE OF ALC.	HUUMAUSAINERIKOKSET NARKOTIKABROTT NARCOTIC OFFENCES	LIIKENNERIKOKSET TRAFIKBROTT TRAFFIC OFFENCES	PÄIHTYMYKSEN TAKIA SÄILÖÖNOTETUT BERUSADE SOM TAGITS I FÖRVAR INTOXICATED PERS. TAKEN INTO CUSTODY	MAASSA ASUVA VÄESTÖ I LANDET BOSATT BEFOLKNING RESIDENT POPULATION 31.12. 1979
-	5	2	1	-	2	-	-	2	-	-	15	15	3	-	-	99	12	3960
-	13	5	3	-	5	-	-	5	-	-	38	38	8	-	-	250	30	.
-	5	2	1	-	2	-	-	2	-	-	15	15	3	-	-	99	.	.
-	-	-	-	-	-	-	-	-	-	-	-	-	-	-	-	-	.	.
-	7	3	-	-	-	-	-	1	-	1	5	5	4	1	-	49	32	2090
-	33	14	-	-	-	-	-	5	-	5	24	24	19	5	-	234	153	.
-	7	3	-	-	-	-	-	1	-	1	5	5	4	1	-	49	.	.
-	-	-	-	-	-	-	-	-	-	-	-	-	-	-	-	-	.	.
-	1	2	-	-	-	-	-	1	-	-	4	4	2	-	-	15	2	1695
-	6	12	-	-	-	-	-	6	-	-	24	24	12	-	-	88	12	.
-	1	2	-	-	-	-	-	1	-	-	4	4	2	-	-	15	.	.
-	-	-	-	-	-	-	-	-	-	-	-	-	-	-	-	-	.	.
-	12	3	2	-	12	2	-	15	3	5	54	48	14	-	-	901	150	11256
-	11	3	2	-	11	2	-	13	3	4	48	43	12	-	-	800	133	.
-	11	3	2	-	12	2	-	14	3	5	54	48	14	-	-	901	.	.
-	1	-	-	-	-	-	-	1	-	-	-	-	-	-	-	-	.	.
-	-	1	3	-	5	-	-	4	-	1	24	24	3	-	-	736	38	5469
-	-	2	5	-	9	-	-	7	-	2	44	44	5	-	-	1346	69	.
-	-	1	2	-	5	-	-	3	-	1	24	24	3	-	-	736	.	.
-	-	-	1	-	-	-	-	1	-	-	-	-	-	-	-	-	.	.
-	-	-	2	-	2	-	-	2	-	-	15	15	2	-	-	471	16	2703
-	-	-	7	-	7	-	-	7	-	-	55	55	7	-	-	1743	59	.
-	-	-	1	-	2	-	-	1	-	-	15	15	2	-	-	471	.	.
-	-	-	1	-	-	-	-	1	-	-	-	-	-	-	-	-	.	.
-	-	1	1	-	3	-	-	2	-	1	9	9	1	-	-	265	22	2766
-	-	4	4	-	11	-	-	7	-	4	33	33	4	-	-	958	80	.
-	-	1	1	-	3	-	-	2	-	1	9	9	1	-	-	265	.	.
-	-	-	-	-	-	-	-	-	-	-	-	-	-	-	-	-	.	.
-	27	8	1	-	5	7	-	23	5	9	110	105	18	5	-	1514	214	21839
-	12	4	0	-	2	3	-	11	2	4	50	48	8	2	-	693	98	.
-	26	7	4	-	14	7	-	20	6	5	130	122	15	2	-	1523	.	.
-	12	5	-	-	-	-	-	11	2	4	-	-	6	4	-	4	.	.
-	24	3	2	2	19	-	-	11	4	4	83	77	6	1	-	568	274	13187
-	18	2	2	2	14	-	-	8	3	3	63	58	5	1	-	431	208	.
-	23	3	3	2	19	-	-	11	4	4	83	77	6	1	-	569	.	.
-	3	-	-	-	-	-	-	-	-	-	-	-	-	-	-	2	.	.
1	10	2	3	1	1	2	1	6	1	2	45	39	4	-	-	928	104	12464
1	8	2	2	1	1	2	1	5	1	2	36	31	3	-	-	745	83	.
1	10	2	3	1	1	1	-	6	1	2	45	39	4	-	-	928	.	.
-	-	-	-	-	-	1	1	-	-	-	-	-	-	-	-	-	.	.
1	-	-	1	1	1	-	-	3	1	1	10	10	1	-	-	359	31	3653
3	-	-	3	3	3	-	-	8	3	3	27	27	3	-	-	983	85	.
1	-	-	1	1	1	-	-	3	1	1	10	10	1	-	-	359	.	.
-	-	-	-	-	-	-	-	-	-	-	-	-	-	-	-	-	.	.
-	4	-	-	-	-	-	-	2	-	-	1	1	1	-	-	84	9	1393
-	29	-	-	-	-	-	-	14	-	-	7	7	7	-	-	603	65	.
-	4	-	-	-	-	-	-	2	-	-	1	1	1	-	-	84	.	.
-	-	-	-	-	-	-	-	-	-	-	-	-	-	-	-	-	.	.
-	6	2	-	-	-	2	1	1	-	1	18	15	1	-	-	337	43	3872
-	15	5	-	-	-	5	3	3	-	3	46	39	3	-	-	870	111	.
-	6	2	-	-	-	1	-	1	-	1	18	15	1	-	-	337	.	.
-	-	-	-	-	-	1	1	-	-	-	-	-	-	-	-	-	.	.
-	-	-	2	-	-	-	-	-	-	-	16	13	1	-	-	148	21	3546
-	-	-	6	-	-	-	-	-	-	-	45	37	3	-	-	417	59	.
-	-	-	2	-	-	-	-	-	-	-	16	13	1	-	-	148	.	.
-	-	-	-	-	-	-	-	-	-	-	-	-	-	-	-	-	.	.
1	42	6	30	1	5	5	4	26	5	12	95	83	133	19	1	912	1823	19067
1	22	3	16	1	3	3	2	14	3	6	50	44	70	10	1	478	956	.
1	38	5	30	1	5	3	2	23	4	12	100	88	134	20	1	912	.	.
-	6	1	1	-	-	2	2	3	1	-	-	-	-	-	-	-	.	.
-	11	6	3	1	17	1	-	10	3	3	77	66	11	5	-	649	246	19155
-	6	3	2	1	9	1	-	5	2	2	40	34	6	3	-	339	128	.
-	8	6	3	1	17	1	-	10	3	3	77	66	11	5	-	615	.	.
-	3	-	-	-	-	-	-	-	-	-	-	-	-	-	-	34	.	.

2. (JATK. - FORTS. - CONT.)

A = RIKOKSIA YHTEENSÄ - BROTT SAMMANLAGT - TOTAL OF OFFENCES
B = RIKOKSIA 10 000 ASUKASTA KOHDEN - BROTT PER 10 000 INVÅNARE - OFFENCES PER 10 000 INHABITANTS

LÄÄNI - LÄN - PROVINCE POLIISIPIIRI - POLISDISTRIKT - POLICE DISTRICT KUNTA - KOMMUN - MUNICIPALITY		KAIKKI RIKOKSET ALLA BROTT ALL OFFENCES	RIKOSLAKIA VASTAAN TEHDYT RIKOKSET - BROTT MOT STRAFFLAGEN - OFFENCES LISTED IN THE PENAL												
			YHTEENSÄ SUMMA TOTAL	OMAISUUSRIKOKSET EGENDOMSBROTT OFFENCES AGAINST PROPERTY	SIITÄ - DÄRAV - OF WHICH VARKAUS STÖLD THEFT	TÖRKEÄ VARKAUS GROV STÖLD AGGRAVATED THEFT	NÄPISTYS SNATTERI PETTY THEFT	MOOTT. AJON. ANAST. TILLGREPP AV MOTORFORDON THEFT OF MOTOR-VEH.	KAVALLUS FÖRSKINGRING EMBEZZLEMENT	RYÖSTÖ RÅN ROBBERY	VAHINGONTEKO SKADEGÖRELSE DAMAGE TO PROPERTY	PETOS BEDRÄGERI FRAUD	VERONPETOS SKATTEBEDRÄGERI FRAUDULENT TAX RETURN	HENKEEN JA TERV. KOHDIST. RIKOKSET BROTT MOT LIV O. HÄLSA OFFENCES AGAINST LIFE AND HEALTH	TAPPO MURHA DRÅP MORD MANSLAUGHTER MURDER
SIPOO - SIBBO	A	1258	504	393	246	19	16	12	-	2	89	7	1	26	1
	B	824	330	258	161	12	10	8	-	1	58	5	1	17	1
	C	973	232	125	76	6	8	1	-	2	24	6	1	24	1
	D	285	272	268	170	13	8	11	-	-	65	1	-	2	-
PORNAINEN-BORGNÄS	A	50	26	22	13	2	1	-	-	-	6	-	-	-	-
	B	216	112	95	56	9	4	-	-	-	26	-	-	-	-
	C	35	11	7	3	-	1	-	-	-	3	-	-	-	-
	D	15	15	15	10	2	-	-	-	-	3	-	-	-	-
SIPOO-SIBBO	A	1208	478	371	233	17	15	12	-	2	83	7	1	26	1
	B	933	369	287	180	13	12	9	-	2	64	5	1	20	1
	C	938	221	118	73	6	7	1	-	2	21	6	1	24	1
	D	270	257	253	160	11	8	11	-	-	62	1	-	2	-
TAMMISAARI - EKENÄS	A	1408	756	502	216	1	39	9	2	2	115	13	14	60	-
	B	1001	537	357	154	1	28	6	1	1	82	9	10	43	-
	C	985	350	135	44	-	23	2	2	2	34	12	10	58	-
	D	436	419	380	185	1	16	7	-	-	81	1	4	2	-
TAMMISAARI-EKENÄS	A	1274	694	456	189	1	39	9	2	2	107	12	6	56	-
	B	1161	633	416	172	1	36	8	2	2	98	11	5	51	-
	C	884	320	120	37	-	23	2	2	2	31	11	6	55	-
	D	397	381	343	159	1	16	7	-	-	76	1	-	1	-
TENHOLA-TENALA	A	134	62	46	27	-	-	-	-	-	8	1	8	4	-
	B	433	200	149	87	-	-	-	-	-	26	3	26	13	-
	C	101	30	15	7	-	-	-	-	-	3	1	4	3	-
	D	39	38	37	26	-	-	-	-	-	5	-	4	1	-
TUUSULA - TUSBY	A	3675	1873	1451	771	34	252	90	12	35	146	48	7	160	-
	B	810	413	320	170	7	56	20	3	8	32	11	2	35	-
	C	2664	881	504	106	12	177	30	7	17	72	43	6	128	-
	D	1031	1012	961	669	22	78	60	5	19	77	7	1	37	-
KERAVA-KERVO	A	1935	1193	956	504	10	189	57	9	27	86	29	5	96	-
	B	834	514	412	217	4	81	25	4	12	37	12	2	41	-
	C	1280	549	343	50	4	148	22	4	10	49	28	5	75	-
	D	666	655	620	456	6	43	35	5	17	39	2	-	25	-
TUUSULA-TUSBY	A	1740	680	495	267	24	63	33	3	8	60	19	2	64	-
	B	785	307	223	121	11	28	15	1	4	27	9	1	29	-
	C	1384	332	161	56	8	29	8	3	7	23	15	1	53	-
	D	365	357	341	213	16	35	25	-	2	38	5	1	12	-
VANTAA - VANDA	A	14155	5754	4242	2474	95	266	395	32	53	467	130	41	616	4
	B	1090	443	327	191	7	20	30	2	4	36	10	3	47	0
	C	10829	2620	1626	492	47	162	193	45	17	154	232	33	225	4
	D	3893	3694	3088	2103	60	104	242	15	39	360	52	10	451	-
VIHTI	A	1967	799	578	278	22	130	24	6	2	81	22	1	82	-
	B	1212	492	356	171	14	80	15	4	1	50	14	1	51	-
	C	1521	371	173	68	4	45	8	6	1	16	16	1	74	-
	D	447	429	406	211	18	85	16	-	1	65	6	-	8	-
TURUN JA PORIN LÄÄNI - ÅBO OCH BJÖRNEBORGS LÄN	A	66299	30013	21940	10033	290	4183	1110	150	207	2652	1078	574	2325	14
	B	945	428	313	143	4	60	16	2	3	38	15	8	33	0
	C	55498	19504	11820	3690	168	3099	703	124	111	1158	1020	618	2130	14
	D	11805	11332	10745	6612	142	1133	441	35	98	1545	158	10	261	-
KAUPUNGIT - STÄDER	A	48440	24469	18475	8474	213	3715	965	124	201	1932	932	485	1753	10
	B	1140	576	435	199	5	87	23	3	5	45	22	11	41	0
	C	39706	15899	10231	3142	126	2846	610	97	107	880	887	530	1591	10
	D	9625	9298	8799	5563	103	911	387	33	96	1098	137	9	223	-
MUUT KUNNAT -ÖVRIGA KOMMUNER	A	17859	5544	3465	1559	77	468	145	26	6	720	146	89	572	4
	B	645	200	125	56	3	17	5	1	0	26	5	3	21	0
	C	15792	3605	1589	548	42	253	93	27	4	278	133	88	539	4
	D	2180	2034	1946	1049	39	222	54	2	2	447	21	1	38	-
EURA	A	757	295	159	78	4	12	3	-	1	28	10	-	26	-
	B	549	214	115	57	3	9	2	-	1	20	7	-	19	-
	C	676	215	80	25	3	7	3	-	1	8	10	-	25	-
	D	81	80	79	53	1	5	-	-	-	20	-	-	1	-

C = SELVITETTYJÄ RIKOKSIA YHTEENSÄ - UPPKLARADE BROTT SAMMANLAGT - TOTAL OF CLEARED OFFENCES
D = EDELLEEN TUTKITTAVANA TILASTOVUODEN AIKANA ILMOITETTUJA RIKOKSIA - FORTFARANDE ANHÄNGIGA ANMÄLDA BROTT UNDER STATISTIKÅRET - STILL UNDER INVESTIGATION OFFENCES REPORTED DURING THE STATISTICAL YEAR

CODE	SIITÄ - DÄRAV - OF WHICH									SIITÄ - DÄRAV - OF WHICH					SIITÄ DÄRAV OF WHICH				
TAPON TAI MURHAN YRITYS FÖRSÖK TILL DRÄP E. MORD ATTO MANSL. OR MURDER	PAHOINPITELY MISSHANDEL ASSAULT	TÖRKEÄ PAHOINPITELY GROV MISSHANDEL AGGRAVATED ASSAULT	LIEVÄ PAHOINPITELY LINDRIG MISSHANDEL PETTY ASSAULT	KUOLEMANTUOTT. DÖDSVÅLANDE INVOLUNTARY MANSL.	RUUMIINVAMMAN TUOTT. VÅLL. AV KR. SKADA NEGL. CAUSING OF BODILY INJURY	SIVEELLISYYSRIKOKSET SEDLIGHETSBROTT OFFENCES AG. MORALITY	SIITÄ DÄRAV OF WHICH VÄKIKAAMINEN VÅLDTÄKT RAPE	RIKOKSET JULK. VIRANOMAIS. VAST. BROTT MOT OFF. MYNDIGHET OFFENCES AG. PUBLIC AUTH.	VIRKAMIEHEN VÄKIV. VAST. VÅLDS. MOTSTÅND MOT TJ.MAN ASS. AN OFFICIAL	HAITANTEKO VIRKAMIEH. HINDR. AV TJ. MAN IMPED. AN OFFICIAL	LIIKENNEJUOPUMUSRIKOKSET TRAFIKFYLLERIBROTT DRUNKEN DRIVING OFFENCES	SIITÄ DÄRAV OF WHICH RATTIJUOPUMUS RATTFYLLERI DRUNKEN DRIVING	PÄIHDERIKOKSET RUSMEDELSBROTT INTOXICANT OFFENCES	ALKOH. PIT. AINEEN LUVAT. MYYNTI OLOVL. FÖRS. AV ALKOHOL ILLIC. SALE OF ALC.	SIITÄ DÄRAV OF WHICH HUUMAUSAINERIKOKSET NARKOTIKABROTT NARCOTIC OFFENCES	LIIKENNERIKOKSET TRAFIKBROTT TRAFFIC OFFENCES	PÄIHTYMYKSEN TAKIA SÄILÖÖNOTETUT BERUSADE SOM TAGITS I FÖRVAR INTOXICATED PERS. TAKEN INTO CUSTODY	MAASSA ASUVA VÄESTÖ I LANDET BOSATT BEFOLKNING RESIDENT POPULATION 31.12. 1979
1	1	1	15	1	-	7	2	16	2	7	61	57	19	-	1	693	105	15261
1	1	1	10	1	-	5	1	10	1	5	40	37	12	-	1	454	69	.
1	1	1	15	1	-	6	1	15	2	7	61	57	19	-	1	690	.	.
-	-	-	-	-	-	1	1	1	-	-	-	-	-	-	-	3	.	.
-	-	-	-	-	-	-	-	1	1	-	3	3	-	-	-	24	3	2318
-	-	-	-	-	-	-	-	4	4	-	13	13	-	-	-	104	13	.
-	-	-	-	-	-	-	-	1	1	-	3	3	-	-	-	24	.	.
-	-	-	-	-	-	-	-	-	-	-	-	-	-	-	-	-	.	.
1	1	1	15	1	-	7	2	15	1	7	58	54	19	-	1	669	102	12543
1	1	1	12	1	-	5	2	12	1	5	45	42	15	-	1	517	79	.
1	1	1	15	1	-	6	1	14	1	7	58	54	19	-	1	666	.	.
-	-	-	-	-	-	1	1	1	-	-	-	-	-	-	-	3	.	.
-	18	3	33	-	6	22	1	35	3	15	68	56	25	-	5	544	373	14068
-	13	2	23	-	4	16	1	25	2	14	48	40	18	-	4	387	265	.
-	17	2	33	-	6	2	1	34	3	18	68	56	25	-	5	537	.	.
-	1	1	-	-	-	20	-	1	-	1	-	-	-	-	-	7	.	.
-	17	2	33	-	4	22	1	31	3	16	63	51	24	-	4	486	373	10971
-	15	2	30	-	4	20	1	28	3	15	57	46	22	-	4	443	340	.
-	16	2	33	-	4	2	1	30	3	15	63	51	24	-	4	479	.	.
-	1	-	-	-	-	20	-	1	-	1	-	-	-	-	-	7	.	.
-	1	1	-	-	2	-	-	4	-	3	5	5	1	-	1	58	-	3097
-	3	3	-	-	6	-	-	13	-	10	16	16	3	-	3	187	-	.
-	1	-	-	-	2	-	-	4	-	3	5	5	1	-	1	58	.	.
-	-	1	-	-	-	-	-	-	-	-	-	-	-	-	-	-	.	.
-	100	13	19	2	23	11	1	34	6	13	166	148	57	7	2	1656	1229	45367
-	22	3	4	0	5	2	0	7	1	3	37	33	13	2	0	365	271	.
-	73	11	16	2	24	11	1	31	4	13	162	145	56	6	2	1643	.	.
-	31	2	3	-	-	-	-	3	2	-	4	3	1	1	-	13	.	.
-	72	6	12	-	6	4	1	32	5	13	82	72	46	3	2	675	1065	23214
-	31	3	5	-	3	2	0	14	2	6	35	31	20	1	1	291	459	.
-	54	5	9	-	7	4	1	29	3	13	80	70	45	2	2	669	.	.
-	21	1	3	-	-	-	-	3	2	-	2	2	1	1	-	6	.	.
-	28	7	7	2	17	7	-	2	1	-	84	76	11	4	-	981	164	22153
-	13	3	3	1	8	3	-	1	0	-	38	34	5	2	-	443	74	.
-	19	6	7	2	17	7	-	2	1	-	82	75	11	4	-	974	.	.
-	10	1	-	-	-	-	-	-	-	-	2	1	-	-	-	7	.	.
-	248	69	12	6	272	42	19	244	33	133	473	439	408	18	64	7239	3381	129807
-	19	5	1	0	21	3	1	19	3	10	36	34	31	1	5	558	260	.
-	141	61	10	6	-	22	8	224	33	132	456	422	409	18	64	7100	.	.
-	147	28	2	-	272	21	11	31	8	1	29	29	-	-	-	139	.	.
-	35	13	4	1	26	1	-	19	7	9	82	75	18	-	7	1050	560	16235
-	22	8	2	1	16	1	-	12	4	6	51	46	11	-	4	647	345	.
-	30	13	4	1	26	1	-	19	7	9	82	75	17	-	7	1046	.	.
-	5	-	-	-	-	-	-	-	-	-	-	-	1	-	-	4	.	.
18	1135	155	405	54	508	115	48	1145	183	562	3526	3145	2069	201	136	30177	23010	701700
0	16	2	6	1	7	2	1	16	3	8	50	45	29	3	2	430	328	.
19	1000	140	386	51	486	90	34	1126	181	556	3534	3154	2078	201	141	30055	.	.
-	174	19	26	6	31	27	14	47	7	8	50	45	26	15	9	244	.	.
13	936	119	321	28	300	89	34	960	145	483	2456	2153	1862	182	132	19691	20760	424943
0	22	3	8	1	7	2	1	23	3	11	58	51	44	4	3	463	489	.
14	814	108	310	26	284	66	22	943	144	478	2457	2157	1867	181	137	19656	.	.
-	158	14	17	5	25	24	12	44	6	7	42	38	25	14	9	150	.	.
5	199	36	84	26	208	26	14	185	38	79	1070	992	207	19	4	10486	2250	276757
0	7	1	3	1	8	1	1	7	1	3	39	36	7	1	0	379	81	.
5	186	32	76	25	202	24	12	183	37	78	1077	997	211	20	4	10399	.	.
-	16	5	9	1	6	3	2	3	1	1	8	7	1	1	-	94	.	.
-	8	3	2	1	12	4	-	2	1	1	84	70	18	3	-	411	226	13799
-	6	2	1	1	9	3	-	1	1	1	61	51	13	2	-	298	164	.
-	8	2	2	1	12	4	-	2	1	1	84	70	18	3	-	411	.	.
-	-	1	-	-	-	-	-	-	-	-	-	-	-	-	-	-	.	.

2. (JATK. - FORTS. - CONT.)

A = RIKOKSIA YHTEENSÄ - BROTT SAMMANLAGT - TOTAL OF OFFENCES
B = RIKOKSIA 10 000 ASUKASTA KOHDEN - BROTT PER 10 000 INVÅNARE - OFFENCES PER 10 000 INHABITANTS

LÄÄNI - LÄN - PROVINCE POLIISIPIIRI - POLISDISTRIKT - POLICE DISTRICT KUNTA - KOMMUN - MUNICIPALITY		KAIKKI RIKOKSET ALLA BROTT ALL OFFENCES	RIKOSLAKIA VASTAAN TEHDYT RIKOKSET - BROTT MOT STRAFFLAGEN - OFFENCES LISTED IN THE PENAL												
			YHTEENSÄ SUMMA TOTAL	OMAISUUSRIKOKSET EGENDOMSBROTT OFFENCES AGAINST PROPERTY	SIITÄ - DÄRAV - OF WHICH VARKAUS STÖLD THEFT	TÖRKEÄ VARKAUS GROV STÖLD AGGRAVATED THEFT	NÄPISTYS SNATTERI PETTY THEFT	MOOTT. AJON. ANAST. TILLGREPP AV MOTORFORDON THEFT OF MOTOR-VEH.	KAVALLUS FÖRSKINGRING EMBEZZLEMENT	RYÖSTÖ RÅN ROBBERY	VAHINGONTEKO SKADEGÖRELSE DAMAGE TO PROPERTY	PETOS BEDRÄGERI FRAUD	VERONPETOS SKATTEBEDRÄGERI FRAUDULENT TAX RETURN	HENKEEN JA TERV. KOHDIST. RIKOKSET BROTT MOT LIV O. HÄLSA OFFENCES AGAINST LIFE AND HEALTH	TAPPO MURHA DRÄP MORD MANSLAUGHTER MURDER
EURA	A	585	208	118	59	1	10	3	-	-	24	7	-	18	-
	B	608	216	123	61	1	10	3	-	-	25	7	-	19	-
	C	521	145	55	17	1	5	3	-	-	8	7	-	18	-
	D	64	63	63	42	-	5	-	-	-	16	-	-	-	-
KIUKAINEN	A	172	87	41	19	3	2	-	-	1	4	3	-	8	-
	B	411	208	98	45	7	5	-	-	2	10	7	-	19	-
	C	155	70	25	8	2	2	-	-	1	-	3	-	7	-
	D	17	17	16	11	1	-	-	-	-	4	-	-	1	-
HALIKKO	A	1335	313	216	131	9	16	14	1	-	21	12	1	32	1
	B	657	154	106	65	4	8	7	0	-	10	6	0	16	0
	C	1229	213	119	57	7	13	11	1	-	6	11	1	31	1
	D	120	113	108	80	3	5	4	-	-	15	1	-	1	-
HALIKKO	A	478	95	53	23	4	7	6	1	-	7	2	-	11	-
	B	605	120	67	29	5	9	8	1	-	9	3	-	14	-
	C	450	68	29	9	3	4	5	1	-	2	2	-	10	-
	D	28	27	24	14	1	3	1	-	-	5	-	-	1	-
KIIKALA	A	103	47	38	27	1	2	4	-	-	2	1	-	3	-
	B	462	211	171	121	4	9	18	-	-	9	4	-	13	-
	C	86	32	23	13	1	4	3	-	-	-	1	-	3	-
	D	19	17	17	14	-	-	1	-	-	2	-	-	-	-
KISKO	A	97	44	30	22	1	2	-	-	-	2	2	-	3	1
	B	443	201	137	100	5	9	-	-	-	9	9	-	14	5
	C	79	27	11	8	1	-	-	-	-	-	1	-	3	1
	D	21	20	20	15	-	2	-	-	-	2	1	-	-	-
KULSJOKI	A	23	6	3	1	1	-	-	-	-	-	1	-	2	-
	B	119	31	16	5	5	-	-	-	-	-	5	-	10	-
	C	22	5	2	-	1	-	-	-	-	-	1	-	2	-
	D	1	1	1	1	-	-	-	-	-	-	-	-	-	-
MUURLA	A	159	16	13	8	1	1	-	-	-	1	1	1	3	-
	B	1233	124	101	62	8	8	-	-	-	8	8	8	23	-
	C	154	11	8	4	-	1	-	-	-	1	1	1	3	-
	D	5	5	5	4	1	-	-	-	-	-	-	-	-	-
PERTTELI	A	81	45	32	17	-	2	3	-	-	4	-	-	5	-
	B	239	133	94	50	-	6	9	-	-	12	-	-	15	-
	C	71	38	27	14	-	2	3	-	-	1	-	-	5	-
	D	16	13	11	7	-	-	1	-	-	3	-	-	-	-
SUOMUSJÄRVI	A	394	60	47	33	1	2	1	-	-	5	5	-	5	-
	B	2853	434	340	239	7	14	7	-	-	36	36	-	36	-
	C	367	32	19	9	1	2	-	-	-	2	5	-	5	-
	D	30	30	30	25	1	-	1	-	-	3	-	-	-	-
HUITTINEN	A	1295	320	172	62	6	23	17	5	-	19	17	4	29	-
	B	877	217	116	42	4	16	12	3	-	13	12	3	20	-
	C	1191	219	80	13	-	20	7	4	-	8	14	4	27	-
	D	117	109	97	51	6	4	10	1	-	12	4	-	2	-
HUITTINEN	A	1092	269	153	55	6	23	12	5	-	18	15	3	23	-
	B	1142	281	160	58	6	24	13	5	-	19	16	3	24	-
	C	1008	182	73	12	-	20	4	4	-	8	13	3	21	-
	D	97	95	85	45	6	4	8	1	-	11	3	-	2	-
KEIKYÄ	A	116	39	16	5	-	-	5	-	-	1	1	1	5	-
	B	388	130	53	17	-	-	17	-	-	3	3	3	17	-
	C	100	28	6	1	-	-	3	-	-	-	-	1	5	-
	D	16	11	10	4	-	-	2	-	-	1	1	-	-	-
VAMPULA	A	87	12	3	2	-	-	-	-	-	-	1	-	1	-
	B	392	54	14	9	-	-	-	-	-	-	5	-	5	-
	C	83	9	1	-	-	-	-	-	-	-	1	-	1	-
	D	4	3	2	2	-	-	-	-	-	-	-	-	-	-
HÄMEENKYRÖ - TAVASTKYRO	A	1697	368	189	69	2	36	7	-	1	46	16	2	56	-
	B	1214	263	135	49	1	26	5	-	1	33	11	1	40	-
	C	1532	221	60	16	1	12	2	-	-	14	11	2	43	-
	D	172	154	135	58	2	24	5	-	1	32	5	-	13	-

C = SELVITETTYJÄ RIKOKSIA YHTEENSÄ - UPPKLARADE BROTT SAMMANLAGT - TOTAL OF CLEARED OFFENCES
D = EDELLEEN TUTKITTAVANA TILASTOVUODEN AIKANA ILMOITETTUJA RIKOKSIA - FORTFARANDE ANHÄNGIGA ANMÄLDA BROTT UNDER STATISTIKÅRET - STILL UNDER INVESTIGATION OFFENCES REPORTED DURING THE STATISTICAL YEAR

CODE	SIITÄ - DÄRAV - OF WHICH																	
TAPON TAI MURHAN YRITYS FÖRSÖK TILL DRÄP E. MORD ATTD MANSL. OR MURDER	PAHOINPITELY MISSHANDEL ASSAULT	TÖRKEÄ PAHOINPITELY GROV MISSHANDEL AGGRAVATED ASSAULT	LIEVÄ PAHOINPITELY LINDRIG MISSHANDEL PETTY ASSAULT	KUOLEMANTUOTT. DÖDSVÅLANDE INVOLUNTARY MANSL.	RUUMIINVAMMAN TUOTT. VÅLL. AV KR. SKADA NEGL. CAUSING OF BODILY INJURY	SIVEELLISYYSRIKOKSET SEDLIGHETSBROTT OFFENCES AG. MORALITY	SIITÄ DÄRAV WHICH VÄKISINMAKAAMINEN VÅLDTÄKT RAPE	RIKOKSET JULK. VIRANOMAIS. VAST. BROTT MOT OFF. MYNDIGHET OFFENCES AG. PUBLIC AUTH.	SIITÄ - DÄRAV - OF WHICH VIRKAMIEHEN VÄKIV. VAST. VÅLDS. MOTSTÅND MOT TJ.MAN ASS. AN OFFICIAL	HAITANTEKO VIRKAMIEH. HINDR. AV TJ. MAN IMPED. AN OFFICIAL	LIIKENNEJUOPUMUSRIKOKSET TRAFIKFYLLERIBROTT DRUNKEN DRIVING OFFENCES	SIITÄ DÄRAV OF WHICH RATTIJUOPUMUS RATTFYLLERI DRUNKEN DRIVING	PÄIHDERIKOKSET RUSMEDELSBROTT INTOXICANT OFFENCES	SIITÄ DÄRAV OF WHICH ALKOH. PIT. AINEEN LUVAT. MYYNTI OLOVL. FÖRS. AV ALKOHOL ILLIC. SALE OF ALC.	SIITÄ DÄRAV OF WHICH HUUMAUSAINERIKOKSET NARKOTIKABROTT NARCOTIC OFFENCES	LIIKENNERIKOKSET TRAFIKBROTT TRAFFIC OFFENCES	PÄIHTYMYKSEN TAKIA SÄILÖÖNOTETUT BERUSADE SOM TAGITS I FÖRVAR INTOXICATED PERS. TAKEN INTO CUSTODY	MAASSA ASUVA VÄESTÖ I LANDET BOSATT BEFOLKNING RESIDENT POPULATION 31.12. 1979
-	8	1	2	-	7	4	-	1	1	-	53	46	14	2	-	341	185	9619
-	8	1	2	-	7	4	-	1	1	-	55	48	15	2	-	355	192	.
-	8	1	2	-	7	4	-	1	1	-	53	46	14	2	-	341	.	.
-	-	-	-	-	-	-	-	-	-	-	-	-	-	-	-	-	.	.
-	-	2	-	1	5	-	-	1	-	1	31	24	4	1	-	70	41	4180
-	-	5	-	2	12	-	-	2	-	2	74	57	10	2	-	167	98	.
-	-	1	-	1	5	-	-	1	-	1	31	24	4	1	-	70	.	.
-	-	1	-	-	-	-	-	-	-	-	-	-	-	-	-	-	.	.
-	4	1	4	1	20	-	-	3	-	2	53	52	2	-	1	984	102	20310
-	2	0	2	0	10	-	-	1	-	1	26	26	1	-	0	485	50	.
-	3	1	4	1	20	-	-	3	-	2	53	52	3	-	1	981	.	.
-	1	-	-	-	-	-	-	-	-	-	-	-	-	-	-	5	.	.
-	1	-	3	-	7	-	-	2	-	2	26	25	-	-	-	368	53	7898
-	1	-	4	-	9	-	-	3	-	3	33	32	-	-	-	466	67	.
-	-	-	3	-	7	-	-	2	-	2	26	25	-	-	-	367	.	.
-	1	-	-	-	-	-	-	-	-	-	-	-	-	-	-	1	.	.
-	1	1	-	-	1	-	-	-	-	-	5	5	1	-	-	49	9	2228
-	4	4	-	-	4	-	-	-	-	-	22	22	4	-	-	220	40	.
-	1	1	-	-	1	-	-	-	-	-	5	5	1	-	-	47	.	.
-	-	-	-	-	-	-	-	-	-	-	-	-	-	-	-	2	.	.
-	-	-	-	-	2	-	-	1	-	-	8	8	1	-	1	47	13	2191
-	-	-	-	-	9	-	-	5	-	-	37	37	5	-	5	215	59	.
-	-	-	-	-	2	-	-	1	-	-	8	8	1	-	1	47	.	.
-	-	-	-	-	-	-	-	-	-	-	-	-	-	-	-	-	.	.
-	-	-	-	-	2	-	-	-	-	-	-	-	-	-	-	15	5	1933
-	-	-	-	-	10	-	-	-	-	-	-	-	-	-	-	78	26	.
-	-	-	-	-	2	-	-	-	-	-	-	-	-	-	-	15	.	.
-	-	-	-	-	-	-	-	-	-	-	-	-	-	-	-	-	.	.
-	-	-	-	-	3	-	-	-	-	-	-	-	-	-	-	141	1	1290
-	-	-	-	-	23	-	-	-	-	-	-	-	-	-	-	1093	8	.
-	-	-	-	-	3	-	-	-	-	-	-	-	-	-	-	141	.	.
-	-	-	-	-	-	-	-	-	-	-	-	-	-	-	-	-	.	.
-	2	-	1	-	2	-	-	-	-	-	6	6	-	-	-	33	15	3389
-	6	-	3	-	6	-	-	-	-	-	18	18	-	-	-	97	44	.
-	2	-	1	-	2	-	-	-	-	-	6	6	-	-	-	31	.	.
-	-	-	-	-	-	-	-	-	-	-	-	-	-	-	-	2	.	.
-	-	-	-	1	3	-	-	-	-	-	8	8	-	-	-	333	6	1381
-	-	-	-	7	22	-	-	-	-	-	58	58	-	-	-	2411	43	.
-	-	-	-	1	3	-	-	-	-	-	8	8	1	-	-	333	.	.
-	-	-	-	-	-	-	-	-	-	-	-	-	-	-	-	-	.	.
-	2	3	14	-	10	2	-	21	4	12	72	64	8	1	-	925	401	14773
-	1	2	9	-	7	1	-	14	3	8	49	43	5	1	-	626	271	.
-	1	2	14	-	10	1	-	19	3	13	68	60	8	1	-	923	.	.
-	1	1	-	-	-	1	-	3	1	-	4	4	-	-	-	7	.	.
-	2	3	10	-	8	2	-	19	3	11	50	44	6	-	-	777	364	9561
-	2	3	10	-	8	2	-	20	3	12	52	46	6	-	-	813	381	.
-	1	2	10	-	8	1	-	17	2	12	48	42	6	-	-	781	.	.
-	1	1	-	-	-	1	-	3	1	-	2	2	-	-	-	1	.	.
-	-	-	3	-	2	-	-	1	1	-	15	14	1	1	-	74	34	2991
-	-	-	10	-	7	-	-	3	3	-	50	47	3	3	-	247	114	.
-	-	-	3	-	2	-	-	1	1	-	14	13	1	1	-	69	.	.
-	-	-	-	-	-	-	-	-	-	-	1	1	-	-	-	5	.	.
-	-	-	1	-	-	-	-	1	-	1	7	6	1	-	-	74	3	2221
-	-	-	5	-	-	-	-	5	-	5	32	27	5	-	-	333	14	.
-	-	-	1	-	-	-	-	1	-	1	6	5	1	-	-	73	.	.
-	-	-	-	-	-	-	-	-	-	-	1	1	-	-	-	1	.	.
1	10	3	11	-	31	1	-	12	6	3	90	81	1	1	-	1303	150	13977
1	7	2	8	-	22	1	-	9	4	2	64	58	1	1	-	932	107	.
1	9	1	4	-	28	2	-	11	5	3	90	81	1	1	-	1287	.	.
-	1	2	7	-	3	-	-	1	1	-	-	-	-	-	-	16	.	.

2. (JATK. - FORTS. - CONT.)

A = RIKOKSIA YHTEENSÄ - BROTT SAMMANLAGT - TOTAL OF OFFENCES
B = RIKOKSIA 10 000 ASUKASTA KOHDEN - BROTT PER 10 000 INVÅNARE - OFFENCES PER 10 000 INHABITANTS

LÄÄNI - LÄN - PROVINCE POLIISIPIIRI - POLISDISTRIKT - POLICE DISTRICT KUNTA - KOMMUN - MUNICIPALITY		KAIKKI RIKOKSET ALLA BROTT ALL OFFENCES	RIKOSLAKIA VASTAAN TEHDYT RIKOKSET - BROTT MOT STRAFFLAGEN - OFFENCES LISTED IN THE PENAL												
			YHTEENSÄ SUMMA TOTAL	OMAISUUSRIKOKSET EGENDOMSBROTT OFFENCES AGAINST PROPERTY	SIITÄ - DÄRAV - OF WHICH VARKAUS STÖLD THEFT	TÖRKEÄ VARKAUS GROV STÖLD AGGRAVATED THEFT	NÄPISTYS SNATTERI PETTY THEFT	MOOTT. AJON. ANAST. TILLGREPP AV MOTORFORDON THEFT OF MOTOR-VEH.	KAVALLUS FÖRSKINGRING EMBEZZLEMENT	RYÖSTÖ RÅN ROBBERY	VAHINGONTEKO SKADEGÖRELSE DAMAGE TO PROPERTY	PETOS BEDRÄGERI FRAUD	VEROPETOS SKATTEBEDRÄGERI FRAUDULENT TAX RETURN	HENKEEN JA TERV. KOHDIST. RIKOKSET BROTT MOT LIV O. HÄLSA OFFENCES AGAINST LIFE AND HEALTH	TAPPO MURHA DRÅP MORD MANSLAUGHTER MURDER
HÄMEENKYRÖ-TAVASTKYRO	A	1430	260	138	46	1	27	6	-	-	35	13	2	39	-
	B	1536	279	148	49	1	29	6	-	-	38	14	2	42	-
	C	1310	157	47	11	1	9	2	-	-	12	8	2	32	-
	D	126	109	97	40	1	18	4	-	-	23	5	-	7	-
MOUHIJÄRVI	A	198	70	36	19	1	7	1	-	1	5	1	-	10	-
	B	701	248	127	67	4	25	4	-	4	18	4	-	35	-
	C	162	35	7	4	-	2	-	-	-	-	1	-	4	-
	D	37	36	29	15	1	5	1	-	1	5	-	-	6	-
VILJAKKALA	A	69	38	15	4	-	2	-	-	-	6	2	-	7	-
	B	375	206	81	22	-	11	-	-	-	33	11	-	38	-
	C	60	29	6	1	-	1	-	-	-	2	2	-	7	-
	D	9	9	9	3	-	1	-	-	-	4	-	-	-	-
IKAALINEN	A	974	252	143	67	4	13	11	2	-	20	12	3	29	-
	B	909	235	133	63	4	12	10	2	-	19	11	3	27	-
	C	925	209	103	43	3	10	10	2	-	13	9	3	26	-
	D	57	51	47	29	1	4	1	-	-	7	3	-	3	-
IKAALINEN	A	898	228	135	61	4	13	11	2	-	19	12	3	27	-
	B	1098	279	165	75	5	16	13	2	-	23	15	4	33	-
	C	851	187	97	38	3	10	10	2	-	12	9	3	24	-
	D	55	49	45	28	1	4	1	-	-	7	3	-	3	-
JÄMIJÄRVI	A	76	24	8	6	-	-	-	-	-	1	-	-	2	-
	B	300	95	32	24	-	-	-	-	-	4	-	-	8	-
	C	74	22	6	5	-	-	-	-	-	1	-	-	2	-
	D	2	2	2	1	-	-	-	-	-	-	-	-	-	-
KALANTI	A	348	121	63	23	4	17	1	-	-	9	3	-	17	-
	B	987	343	179	65	11	48	3	-	-	26	9	-	48	-
	C	317	99	43	16	2	12	1	-	-	6	2	-	17	-
	D	39	28	24	9	2	5	-	-	-	5	1	-	-	-
KANKAANPÄÄ	A	1525	553	291	104	7	41	9	2	7	45	9	18	106	2
	B	960	348	183	65	4	26	6	1	4	28	6	11	67	1
	C	1412	449	190	31	3	23	6	-	4	19	6	53	103	2
	D	197	175	155	78	4	15	5	2	3	29	5	-	10	-
HONKAJOKI	A	137	62	27	7	1	7	-	-	-	6	1	2	17	1
	B	535	242	106	27	4	27	-	-	-	23	4	8	66	4
	C	125	50	16	5	1	2	-	-	-	2	2	2	16	1
	D	16	15	12	2	-	5	-	-	-	4	-	-	2	-
KANKAANPÄÄ	A	1388	491	264	97	6	34	9	2	7	39	8	16	89	1
	B	1041	368	198	73	5	26	7	2	5	29	6	12	67	1
	C	1287	399	174	26	2	21	6	-	4	17	4	51	87	1
	D	181	160	143	76	4	14	5	2	3	25	5	-	8	-
KEMIÖ - KIMITO	A	374	97	71	40	1	8	-	-	-	21	1	-	10	-
	B	413	107	78	44	1	9	-	-	-	23	1	-	11	-
	C	343	66	40	15	1	4	-	-	-	19	1	-	10	-
	D	31	31	31	25	-	4	-	-	-	2	-	-	-	-
DRAGSFJÄRD	A	121	37	27	16	-	2	-	-	-	8	1	-	4	-
	B	260	80	58	34	-	4	-	-	-	17	2	-	9	-
	C	109	25	15	6	-	2	-	-	-	6	1	-	4	-
	D	12	12	12	10	-	-	-	-	-	2	-	-	-	-
KEMIÖ-KIMITO	A	228	55	39	21	1	5	-	-	-	12	-	-	6	-
	B	642	155	110	59	3	14	-	-	-	34	-	-	17	-
	C	209	36	20	6	1	1	-	-	-	12	-	-	6	-
	D	19	19	19	15	-	4	-	-	-	-	-	-	-	-
VÄSTANFJÄRD	A	25	5	5	3	-	1	-	-	-	1	-	-	-	-
	B	288	58	58	35	-	12	-	-	-	12	-	-	-	-
	C	25	5	5	3	-	1	-	-	-	1	-	-	-	-
	D	-	-	-	-	-	-	-	-	-	-	-	-	-	-
KOKEMÄKI - KUMO	A	1509	741	490	252	5	60	37	4	2	63	24	7	81	-
	B	804	395	261	134	3	32	20	2	1	34	13	4	43	-
	C	1311	545	298	121	3	39	32	4	2	37	22	7	81	-
	D	223	221	217	152	2	25	5	-	-	26	2	-	-	-

C = SELVITETTYJÄ RIKOKSIA YHTEENSÄ - UPPKLARADE BROTT SAMMANLAGT - TOTAL OF CLEARED OFFENCES
D = EDELLEEN TUTKITTAVANA TILASTOVUODEN AIKANA ILMOITETTUJA RIKOKSIA - FORTFARANDE ANHÄNGIGA ANMÄLDA BROTT UNDER STATISTIKÅRET - STILL UNDER INVESTIGATION OFFENCES REPORTED DURING THE STATISTICAL YEAR

CODE	SIITÄ - DÄRAV - OF WHICH																	
TAPON TAI MURHAN YRITYS FÖRSÖK TILL DRÄP E. MORD ATTD MANSL. OR MURDER	PAHOINPITELY MISSHANDEL ASSAULT	TÖRKEÄ PAHOINPITELY GROV MISSHANDEL AGGRAVATED ASSAULT	LIEVÄ PAHOINPITELY LINDRIG MISSHANDEL PETTY ASSAULT	KUOLEMANTUOTT. DÖDSVÅLANDE INVOLUNTARY MANSL.	RUUMIINVAHMAN TUOTT. VÄLL. AV KR. SKACA NEGL. CAUSING OF BODILY INJURY	SIVEELLISYYSRIKOKSET SEDLIGHETSBROTT OFFENCES AG. MORALITY	SIITÄ DÄRAV OF WHICH VÄKISINMAKAAMINEN VÅLDTÄKT RAPE	RIKOKSET JULK. VIRANOMAIS. VAST. BROTT OFF. MYNDIGHET OFFENCES AG. PUBLIC AUTH.	SIITÄ - DÄRAV - OF WHICH VIRKAMIEHEN VÄKIV. VAST. VÅLDS. MOTSTÅND MOT TJ.MAN ASS. AN OFFICIAL	HAITANTEKO VIRKAMIEH. HINDR. AV TJ. MAN IMPED. AN OFFICIAL	LIIKENNEJUOPUMUSRIKOKSET TRAFIKFYLLERIBROTT DRUNKEN DRIVING OFFENCES	SIITÄ DÄRAV OF WHICH RATTIJUOPUMUS RATTFYLLERI DRUNKEN DRIVING	PÄIHDERIKOKSET RUSMEDELS BROTT INTOXICANT OFFENCES	SIITÄ DÄRAV OF WHICH ALKOH. PIT. AINEEN LUVAT. MYYNTI OLOVL. FÖRS. AV ALKOHOL ILLIC. SALE OF ALC.	HUUMAUSAINE RIKOKSET NARKOTIKA BROTT NARCOTIC OFFENCES	LIIKENNERIKOKSET TRAFIKBROTT TRAFFIC OFFENCES	PÄIHTYNYKSEN TAKIA SÄILÖÖNOTETUT BERUSADE SOM TAGITS I FÖRVAR INTOXICATED PERS. TAKEN INTO CUSTODY	MAASSA ASUVA VÄESTÖ I LANDET BOSATT BEFOLKNING RESIDENT POPULATION 31.12. 1979
1	7	1	9	-	21	-	-	6	3	2	64	60	-	-	-	1156	127	9311
1	8	1	10	-	23	-	-	6	3	2	69	64	-	-	-	1242	136	.
1	7	1	2	-	21	-	-	5	2	2	64	60	-	-	-	1140	.	.
-	-	-	7	-	-	-	-	1	1	-	-	-	-	-	-	16	.	.
-	1	2	1	-	6	-	-	1	1	-	17	14	-	-	-	124	16	2825
-	4	7	4	-	21	-	-	4	4	-	60	50	-	-	-	439	57	.
-	-	-	1	-	3	1	-	1	1	-	17	14	-	-	-	124	.	.
-	1	2	-	-	3	-	-	-	-	-	-	-	-	-	-	-	.	.
-	2	-	1	-	4	1	-	5	2	1	9	7	1	1	-	23	7	1841
-	11	-	5	-	22	5	-	27	11	5	49	38	5	5	-	125	38	.
-	2	-	1	-	4	1	-	5	2	1	9	7	1	1	-	23	.	.
-	-	-	-	-	-	-	-	-	-	-	-	-	-	-	-	-	.	.
-	11	1	3	5	8	-	-	8	-	5	66	63	8	2	-	688	162	10714
-	10	1	3	5	7	-	-	7	-	5	62	59	7	2	-	642	151	.
-	9	1	2	5	8	-	-	8	-	5	66	63	7	1	-	688	.	.
-	2	-	1	-	-	-	-	-	-	-	-	-	1	1	-	-	.	.
-	11	1	3	4	7	-	-	8	-	5	52	49	8	2	-	638	157	8177
-	13	1	4	5	9	-	-	10	-	6	64	60	10	2	-	780	192	.
-	9	1	2	4	7	-	-	8	-	5	52	49	7	1	-	638	.	.
-	2	-	1	-	-	-	-	-	-	-	-	-	1	1	-	-	.	.
-	-	-	-	1	1	-	-	-	-	-	14	14	-	-	-	50	5	2537
-	-	-	-	4	4	-	-	-	-	-	55	55	-	-	-	197	20	.
-	-	-	-	1	1	-	-	-	-	-	14	14	-	-	-	50	.	.
-	-	-	-	-	-	-	-	-	-	-	-	-	-	-	-	-	.	.
-	7	2	4	1	2	2	1	7	-	2	20	19	18	-	-	127	70	3526
-	20	6	11	3	6	6	3	20	-	6	57	54	51	-	-	360	199	.
-	7	2	4	1	2	2	1	8	-	2	21	19	18	-	-	122	.	.
-	-	-	-	-	-	-	-	-	-	-	-	-	-	-	-	7	.	.
-	35	11	15	-	43	-	-	38	2	17	85	84	25	4	1	830	377	15892
-	22	7	9	-	27	-	-	24	1	11	56	53	16	3	1	522	237	.
-	28	12	16	-	45	-	-	41	3	17	91	86	26	4	1	824	.	.
-	8	-	-	-	2	-	-	3	-	-	2	2	-	-	-	16	.	.
-	6	-	3	-	7	-	-	-	-	-	11	11	-	-	-	73	10	2559
-	23	-	12	-	27	-	-	-	-	-	43	43	-	-	-	285	39	.
-	5	1	3	-	6	-	-	-	-	-	12	12	1	-	-	72	.	.
-	1	-	-	-	1	-	-	-	-	-	-	-	-	-	-	1	.	.
-	29	11	12	-	36	-	-	38	2	17	78	73	25	4	1	757	367	13333
-	22	8	9	-	27	-	-	29	2	13	59	55	19	3	1	568	275	.
-	23	11	13	-	39	-	-	41	3	17	79	74	25	4	1	752	.	.
-	7	-	-	-	1	-	-	3	-	-	2	2	-	-	-	15	.	.
-	5	3	1	-	-	-	-	1	-	-	14	14	9	1	-	185	32	9064
-	6	3	1	-	-	-	-	1	-	-	15	15	10	1	-	204	35	.
-	5	3	1	-	-	-	-	1	-	-	14	14	9	1	-	185	.	.
-	-	-	-	-	-	-	-	-	-	-	-	-	-	-	-	-	.	.
-	-	3	1	-	-	-	-	1	-	-	4	4	-	-	-	26	9	4646
-	-	6	2	-	-	-	-	2	-	-	9	9	-	-	-	56	19	.
-	-	3	1	-	-	-	-	1	-	-	4	4	-	-	-	26	.	.
-	-	-	-	-	-	-	-	-	-	-	-	-	-	-	-	-	.	.
-	5	-	-	-	-	-	-	-	-	-	10	10	6	1	-	154	22	3550
-	14	-	-	-	-	-	-	-	-	-	28	28	17	3	-	434	62	.
-	5	-	-	-	-	-	-	-	-	-	10	10	6	1	-	154	.	.
-	-	-	-	-	-	-	-	-	-	-	-	-	-	-	-	-	.	.
-	-	-	-	-	-	-	-	-	-	-	-	-	3	-	-	5	1	868
-	-	-	-	-	-	-	-	-	-	-	-	-	35	-	-	58	12	.
-	-	-	-	-	-	-	-	-	-	-	-	-	3	-	-	5	.	.
-	-	-	-	-	-	-	-	-	-	-	-	-	-	-	-	-	.	.
1	40	4	4	5	23	1	-	11	5	3	142	126	16	4	-	698	532	18775
1	21	2	2	3	12	1	-	6	3	2	76	67	9	2	-	372	283	.
1	40	4	4	5	23	1	-	11	5	3	142	126	16	4	-	698	.	.
-	-	-	-	-	-	-	-	-	-	-	-	-	-	-	-	-	.	.

2. (JATK. - FORTS. - CONT.)

A = RIKOKSIA YHTEENSÄ - BROTT SAMMANLAGT - TOTAL OF OFFENCES
B = RIKOKSIA 10 000 ASUKASTA KOHDEN - BROTT PER 10 000 INVÅNARE - OFFENCES PER 10 000 INHABITANTS

LÄÄNI - LÄN - PROVINCE POLIISIPIIRI - POLISDISTRIKT - POLICE DISTRICT KUNTA - KOMMUN - MUNICIPALITY		KAIKKI RIKOKSET ALLA BROTT ALL OFFENCES	RIKOSLAKIA VASTAAN TEHDYT RIKOKSET - BROTT MOT STRAFFLAGEN - OFFENCES LISTED IN THE PENAL													
			YHTEENSÄ SUMMA TOTAL	OMAISUUSRIKOKSET EGENDOMSBROTT OFFENCES AGAINST PROPERTY	SIITÄ - DÄRAV - OF WHICH VARKAUS STÖLD THEFT	TÖRKEÄ VARKAUS GROV STÖLD AGGRAVATED THEFT	NÄPISTYS SNATTERI PETTY THEFT	MOOTT. AJON. ANAST. TILLGREPP AV MOTORFORDON THEFT OF MOTOR-VEH.	KAVALLUS FÖRSKING-RING EMBEZZLEMENT	RYÖSTÖ RÅN ROBBERY	VAHINGONTEKO SKADEGÖRELSE DAMAGE TO PROPERTY	PETOS BEDRÄGERI FRAUD	VEROPETOS SKATTEBEDRÄGERI FRAUDULENT TAX RETURN	HENKEEN JA TERV. KOHDIST. RIKOKSET BROTT MOT LIV O. HÄLSA OFFENCES AGAINST LIFE AND HEALTH	TAPPO MURHA DRÅP MORD MANSLAUGHTER MURDER
HARJAVALTA	A	735	337	209	93	3	27	20	2	2	29	18	2	41	-
	B	831	381	236	105	3	31	23	2	2	33	20	2	46	-
	C	652	254	130	43	1	19	18	2	2	16	16	2	41	-
	D	92	92	88	57	2	10	2	-	-	13	2	-	-	-
KOKEMÄKI-KUMO	A	774	404	281	159	2	33	17	2	-	34	6	5	40	-
	B	779	407	283	160	2	33	17	2	-	34	6	5	40	-
	C	659	291	168	78	2	20	14	2	-	21	6	5	40	-
	D	131	129	129	95	-	15	3	-	-	13	-	-	-	-
LAITILA	A	863	316	228	69	-	38	14	2	-	54	8	4	26	1
	B	747	274	197	60	-	33	12	2	-	47	7	3	23	1
	C	739	195	109	29	-	25	13	2	-	21	8	4	25	1
	D	124	121	119	40	-	13	1	-	-	33	-	-	1	-
KODISJOKI	A	3	1	1	1	-	-	-	-	-	-	-	-	-	-
	B	55	18	18	18	-	-	-	-	-	-	-	-	-	-
	C	2	-	-	-	-	-	-	-	-	-	-	-	-	-
	D	1	1	1	1	-	-	-	-	-	-	-	-	-	-
LAITILA	A	716	265	187	55	-	32	13	2	-	39	6	4	26	1
	B	815	302	213	63	-	36	15	2	-	44	7	5	30	1
	C	621	171	95	22	-	23	12	2	-	19	6	4	25	1
	D	95	94	92	33	-	9	1	-	-	20	-	-	1	-
PYHÄRANTA	A	144	50	40	13	-	6	1	-	-	15	2	-	-	-
	B	648	225	180	58	-	27	4	-	-	67	9	-	-	-
	C	116	24	14	7	-	2	1	-	-	2	2	-	-	-
	D	28	26	26	6	-	4	-	-	-	13	-	-	-	-
LAVIA	A	358	110	62	39	-	1	2	2	-	7	7	-	8	-
	B	604	186	105	66	-	2	3	3	-	12	12	-	14	-
	C	310	70	25	10	-	1	2	2	-	4	2	-	8	-
	D	48	40	37	29	-	-	-	-	-	3	5	-	-	-
KIIKOINEN	A	93	14	9	8	-	-	-	-	-	-	1	-	-	-
	B	630	95	61	54	-	-	-	-	-	-	7	-	-	-
	C	84	9	4	3	-	-	-	-	-	-	1	-	-	-
	D	9	5	5	5	-	-	-	-	-	-	-	-	-	-
LAVIA	A	168	66	42	26	-	-	2	-	-	7	5	-	3	-
	B	582	229	146	90	-	-	7	-	-	24	17	-	10	-
	C	137	37	14	6	-	-	2	-	-	4	-	-	3	-
	D	31	29	28	20	-	-	-	-	-	3	5	-	-	-
SUODENNIEMI	A	97	30	11	5	-	1	-	2	-	-	1	-	5	-
	B	620	192	70	32	-	6	-	13	-	-	6	-	32	-
	C	89	24	7	1	-	1	-	2	-	-	1	-	5	-
	D	8	6	4	4	-	-	-	-	-	-	-	-	-	-
LIETO	A	562	186	122	51	3	15	3	2	-	23	2	4	29	-
	B	467	155	101	42	2	12	2	2	-	19	2	3	24	-
	C	477	105	43	15	2	4	1	2	-	4	2	4	29	-
	D	86	82	80	36	2	11	2	-	-	19	-	-	-	-
ALRA	A	120	35	23	10	-	3	-	-	-	4	-	1	6	-
	B	493	144	95	41	-	12	-	-	-	16	-	4	25	-
	C	99	18	8	2	1	2	-	-	-	-	-	1	6	-
	D	22	18	16	8	-	1	-	-	-	4	-	-	-	-
LIETO	A	442	151	99	41	3	12	3	2	-	19	2	3	23	-
	B	460	157	103	43	3	12	3	2	-	20	2	3	24	-
	C	378	87	35	13	1	2	1	2	-	4	2	3	23	-
	D	64	64	64	28	2	10	2	-	-	15	-	-	-	-
LOIMAA	A	1157	549	380	57	3	55	21	2	1	57	14	46	46	-
	B	620	294	204	31	2	29	11	1	1	31	8	25	25	-
	C	925	331	163	14	2	30	13	2	1	23	16	46	46	-
	D	255	237	230	45	2	25	8	-	-	38	2	-	2	-
ALASTARO	A	114	54	37	8	-	7	2	-	-	11	2	1	3	-
	B	310	147	101	22	-	19	5	-	-	30	5	3	8	-
	C	93	36	16	2	-	3	2	-	-	3	2	1	3	-
	D	26	22	21	6	-	4	-	-	-	8	-	-	-	-

C = SELVITETTYJÄ RIKOKSIA YHTEENSÄ - UPPKLARADE BROTT SAMMANLAGT - TOTAL OF CLEARED OFFENCES
D = EDELLEEN TUTKITTAVANA TILASTOVUODEN AIKANA ILMOITETTUJA RIKOKSIA - FORTFARANDE ANHÄNGIGA ANMÄLDA BROTT UNDER STATISTIKÅRET - STILL UNDER INVESTIGATION OFFENCES REPORTED DURING THE STATISTICAL YEAR

CODE	SIITÄ - DÄRAV - OF WHICH																	
TAPON TAI MURHAN YRITYS FÖRSÖK TILL DRÄP E. MORD ATTO MANSL. CR MURDER	PAHOINPITELY MISSHANDEL ASSAULT	TÖRKEÄ PAHOINPITELY GROV MISSHANDEL AGGRAVATED ASSAULT	LIEVÄ PAHOINPITELY LINDRIG MISSHANDEL PETTY ASSAULT	KUOLEMANTUOTT. DÖDSVÅLANDE INVOLUNTARY MANSL.	RUUMIINVAMMAN TUOTT. VÅLL. AV KR. SKADA NEGL. CAUSING OF BODILY INJURY	SIVEELLISYYSRIKOKSET SEDLIGHETSBROTT OF FENCES AG. MORALITY	SIITÄ DÄRAV OF WHICH VÄKISINNAKAANINEN VÅLDTÄKT RAPE	RIKOKSET JULK. VIRANOMAIS. VAST. BROTT MOT OFF. MYNDIGHET OF FENCES AG. PUBLIC AUTH.	SIITÄ - DÄRAV - OF WHICH VIRKAMIEHEN VÄKIV. VAST. VÅLDS. MOTSTÅND MOT TJ.MAN ASS. AN OFFICIAL	HAITANTEKO VIRKAMIEH. HINDR. AV TJ. MAN IMPED. AN OFFICIAL	LIIKENNEJUOPUMUSRIKOKSET TRAFIKFYLLERIBROTT DRUNKEN DRIVING OF FENCES	SIITÄ DÄRAV OF WHICH RATTIJUOPUMUS RATTFYLLERI DRUNKEN DRIVING	PÄIHDERIKOKSET RUSMEDELSBROTT INTOXICANT OF FENCES	SIITÄ DÄRAV OF WHICH ALKOH. PIT. AINEEN LUVAT. MYYNTI OLOVL. FÖRS. AV ALKOHOL ILLIC. SALE OF ALC.	HUUMAUSAINERIKOKSET NARKOTIKABROTT NARCOTIC OF FENCES	LIIKENNERIKOKSET TRAFIKBROTT TRAFFIC OF FENCES	PÄIHTYMYKSEN TAKIA SÄILÖÖNOTETUT BERUSADE SON TAGITS I FÖRVAR INTOXICATED PERS. TAKEN INTO CUSTODY	MAASSA ASUVA VÄESTÖ I LANDET BOSATT BEFOLKNING RESIDENT POPULATION 31.12. 1979
1	21	1	2	1	11	-	-	4	1	1	71	63	5	1	-	370	219	8842
1	24	1	2	1	12	-	-	5	1	1	80	71	6	1	-	418	248	.
1	21	1	2	1	11	-	-	4	1	1	71	63	5	1	-	370	.	.
-	-	-	-	-	-	-	-	-	-	-	-	-	-	-	-	-	.	.
-	19	3	2	4	12	1	-	7	4	2	71	63	11	3	-	328	313	9933
-	19	3	2	4	12	1	-	7	4	2	71	63	11	3	-	330	315	.
-	19	3	2	4	12	1	-	7	4	2	71	63	11	3	-	328	.	.
-	-	-	-	-	-	-	-	-	-	-	-	-	-	-	-	-	.	.
-	11	-	12	1	1	-	-	8	-	4	41	40	14	1	-	491	149	11546
-	10	-	10	1	1	-	-	7	-	3	36	35	12	1	-	425	129	.
-	10	-	12	1	1	-	-	8	-	4	40	39	14	1	-	491	.	.
-	1	-	-	-	-	-	-	-	-	-	1	1	-	-	-	-	.	.
-	-	-	-	-	-	-	-	-	-	-	-	-	-	-	-	1	-	541
-	-	-	-	-	-	-	-	-	-	-	-	-	-	-	-	18	-	.
-	-	-	-	-	-	-	-	-	-	-	-	-	-	-	-	1	.	.
-	-	-	-	-	-	-	-	-	-	-	-	-	-	-	-	-	.	.
-	11	-	12	1	1	-	-	7	-	3	32	32	10	1	-	419	138	8782
-	13	-	14	1	1	-	-	8	-	3	36	36	11	1	-	477	157	.
-	10	-	12	1	1	-	-	7	-	3	31	31	10	1	-	419	.	.
-	1	-	-	-	-	-	-	-	-	-	1	1	-	-	-	-	.	.
-	-	-	-	-	-	-	-	1	-	1	9	8	4	-	-	71	11	2223
-	-	-	-	-	-	-	-	4	-	4	40	36	18	-	-	319	49	.
-	-	-	-	-	-	-	-	1	-	1	9	8	4	-	-	71	.	.
-	-	-	-	-	-	-	-	-	-	-	-	-	-	-	-	-	.	.
-	5	2	-	1	-	-	-	3	-	2	32	30	5	1	-	217	21	5925
-	8	3	-	2	-	-	-	5	-	3	54	51	8	2	-	366	35	.
-	5	2	-	1	-	-	-	3	-	2	31	30	5	1	-	214	.	.
-	-	-	-	-	-	-	-	-	-	-	1	-	-	-	-	3	.	.
-	-	-	-	-	-	-	-	1	-	1	3	3	3	1	-	74	2	1476
-	-	-	-	-	-	-	-	7	-	7	20	20	20	7	-	501	14	.
-	-	-	-	-	-	-	-	1	-	1	3	3	3	1	-	71	.	.
-	-	-	-	-	-	-	-	-	-	-	-	-	-	-	-	3	.	.
-	1	2	-	-	-	-	-	1	-	1	17	16	2	-	-	82	11	2885
-	3	7	-	-	-	-	-	3	-	3	59	55	7	-	-	284	38	.
-	1	2	-	-	-	-	-	1	-	1	17	16	2	-	-	82	.	.
-	-	-	-	-	-	-	-	-	-	-	-	-	-	-	-	-	.	.
-	4	-	-	1	-	-	-	1	-	-	12	11	-	-	-	61	8	1564
-	26	-	-	6	-	-	-	6	-	-	77	70	-	-	-	390	51	.
-	4	-	-	1	-	-	-	1	-	-	11	11	-	-	-	61	.	.
-	-	-	-	-	-	-	-	-	-	-	1	-	-	-	-	-	.	.
-	8	-	3	2	16	-	-	3	2	-	31	31	6	-	-	312	57	12038
-	7	-	2	2	13	-	-	2	2	-	26	26	5	-	-	259	47	.
-	8	-	3	2	16	-	-	3	2	-	29	29	6	-	-	312	.	.
-	-	-	-	-	-	-	-	-	-	-	2	2	-	-	-	-	.	.
-	2	-	1	1	2	-	-	2	2	-	4	4	-	-	-	59	13	2433
-	8	-	4	4	8	-	-	8	8	-	16	16	-	-	-	242	53	.
-	2	-	1	1	2	-	-	2	2	-	2	2	-	-	-	59	.	.
-	-	-	-	-	-	-	-	-	-	-	2	2	-	-	-	-	.	.
-	6	-	2	1	14	-	-	1	-	-	27	27	6	-	-	253	44	9605
-	6	-	2	1	15	-	-	1	-	-	28	28	6	-	-	263	46	.
-	6	-	2	1	14	-	-	1	-	-	27	27	6	-	-	253	.	.
-	-	-	-	-	-	-	-	-	-	-	-	-	-	-	-	-	.	.
-	25	4	5	1	9	2	1	27	10	11	79	71	5	1	-	503	410	18662
-	13	2	3	1	5	1	1	14	5	6	42	38	3	1	-	270	220	.
-	27	4	5	1	7	2	1	27	10	11	83	74	5	1	-	491	.	.
-	-	-	-	-	2	-	-	-	-	-	-	-	-	-	-	12	.	.
-	2	-	1	-	-	-	-	-	-	-	11	11	2	1	-	51	17	3676
-	5	-	3	-	-	-	-	-	-	-	30	30	5	3	-	139	46	.
-	2	-	1	-	-	-	-	-	-	-	15	14	2	1	-	48	.	.
-	-	-	-	-	-	-	-	-	-	-	-	-	-	-	-	3	.	.

2. (JATK. - FORTS. - CONT.)

A = RIKOKSIA YHTEENSÄ - BROTT SAMMANLAGT - TOTAL OF OFFENCES
B = RIKOKSIA 10 000 ASUKASTA KOHDEN - BROTT PER 10 000 INVÅNARE - OFFENCES PER 10 000 INHABITANTS

LÄÄNI - LÄN - PROVINCE POLIISIPIIRI - POLISDISTRIKT - POLICE DISTRICT KUNTA - KOMMUN - MUNICIPALITY		KAIKKI RIKOKSET ALLA BROTT ALL OFFENCES	RIKOSLAKIA VASTAAN TEHDYT RIKOKSET - BROTT MOT STRAFFLAGEN - OFFENCES LISTED IN THE PENAL												
			YHTEENSÄ SUMMA TOTAL	OMAISUUSRIKOKSET EGENDOMSBROTT OFFENCES AGAINST PROPERTY	SIITÄ - DÄRAV - OF WHICH									HENKEEN JA TERV. KOHDIST. RIKOKSET BROTT MOT LIV O. HÄLSA OFFENCES AGAINST LIFE AND HEALTH	TAPPO MURHA DRÄP MORD MANSLAUGHTER MURDER
					VARKAUS STÖLD THEFT	TÖRKEÄ VARKAUS GROV STÖLD AGGRAVATED THEFT	NÄPISTYS SNATTERI PETTY THEFT	MOOTT. AJON. ANAST. TILLGREPP AV MOTORFORDON THEFT OF MOTORVEH.	KAVALLUS FÖRSKING-RING EMBEZZLEMENT	RYÖSTÖ RÅN ROBBERY	VAHINGONTEKO SKADEGÖRELSE DAMAGE TO PROPERTY	PETOS BEDRÄGERI FRAUD	VEROPETOS SKATTEBEDRÄGERI FRAUDULENT TAX RETURN		
LOIMAA	A	619	346	265	34	2	43	17	2	1	35	10	26	22	-
	B	939	525	402	52	3	65	26	3	2	53	15	39	33	-
	C	461	190	112	10	1	23	10	2	1	16	12	26	21	-
	D	170	167	164	26	2	20	7	-	-	23	1	-	1	-
LOIMAAN KUNTA-LOIMAA KOMMUN	A	347	120	63	9	-	4	1	-	-	9	2	17	14	-
	B	514	178	93	13	-	6	1	-	-	13	3	25	21	-
	C	304	84	28	2	-	3	-	-	-	3	2	17	15	-
	D	48	40	37	7	-	1	1	-	-	6	1	-	1	-
MELLILÄ	A	77	29	15	6	1	1	1	-	-	2	-	2	7	-
	B	467	176	91	36	6	6	6	-	-	12	-	12	42	-
	C	67	21	7	-	1	1	1	-	-	1	-	2	7	-
	D	11	8	8	6	-	-	-	-	-	1	-	-	-	-
MARTTILA	A	315	101	67	31	2	3	1	1	-	18	4	5	6	-
	B	455	146	97	45	3	4	1	1	-	26	6	7	9	-
	C	302	88	54	19	2	3	1	1	-	17	4	5	6	-
	D	14	14	14	13	-	-	-	-	-	1	-	-	-	-
KOSKI TL	A	158	57	36	15	1	2	1	-	-	11	4	1	6	-
	B	542	196	124	51	3	7	3	-	-	38	14	3	21	-
	C	152	51	30	9	1	2	1	-	-	11	4	1	6	-
	D	7	7	7	7	-	-	-	-	-	-	-	-	-	-
MARTTILA	A	82	23	13	9	-	-	-	1	-	2	-	1	-	-
	B	355	100	56	39	-	-	-	4	-	9	-	4	-	-
	C	79	20	10	6	-	-	-	1	-	2	-	1	-	-
	D	3	3	3	3	-	-	-	-	-	-	-	-	-	-
TARVASJOKI	A	75	21	18	7	1	1	-	-	-	5	-	3	-	-
	B	443	124	106	41	6	6	-	-	-	30	-	18	-	-
	C	71	17	14	4	1	1	-	-	-	4	-	3	-	-
	D	4	4	4	3	-	-	-	-	-	1	-	-	-	-
MASKU	A	514	207	144	69	11	19	3	1	-	37	2	-	16	-
	B	520	209	146	70	11	19	3	1	-	37	2	-	16	-
	C	411	104	42	10	3	12	2	1	-	10	2	-	16	-
	D	103	103	102	59	8	7	1	-	-	27	-	-	-	-
ASKAINEN-VILLNÄS	A	21	14	9	3	-	4	-	-	-	2	-	-	1	-
	B	259	173	111	37	-	49	-	-	-	25	-	-	12	-
	C	14	7	2	-	-	1	-	-	-	1	-	-	1	-
	D	7	7	7	3	-	3	-	-	-	1	-	-	-	-
LEMI	A	35	14	11	4	-	-	-	-	-	6	1	-	1	-
	B	398	159	125	46	-	-	-	-	-	68	11	-	11	-
	C	27	6	3	2	-	-	-	-	-	-	1	-	1	-
	D	8	8	8	2	-	-	-	-	-	6	-	-	-	-
MASKU	A	193	76	41	20	4	4	1	-	-	10	-	-	11	-
	B	564	222	120	58	12	12	3	-	-	29	-	-	32	-
	C	165	48	13	3	2	2	-	-	-	4	-	-	11	-
	D	28	28	28	17	2	2	1	-	-	6	-	-	-	-
NOUSIAINEN	A	237	85	66	34	4	11	2	-	-	15	-	-	2	-
	B	694	249	193	100	12	32	6	-	-	44	-	-	6	-
	C	191	39	21	4	1	9	2	-	-	5	-	-	2	-
	D	46	46	45	30	3	2	-	-	-	10	-	-	-	-
VAHTO	A	19	10	9	4	1	-	-	1	-	2	1	-	1	-
	B	155	82	74	33	8	-	-	8	-	16	8	-	8	-
	C	13	4	3	1	-	-	-	1	-	-	1	-	1	-
	D	6	6	6	3	1	-	-	-	-	2	-	-	-	-
VELKUA	A	9	8	8	4	2	-	-	-	-	2	-	-	-	-
	B	682	606	606	303	152	-	-	-	-	152	-	-	-	-
	C	1	-	-	-	-	-	-	-	-	-	-	-	-	-
	D	8	8	8	4	2	-	-	-	-	2	-	-	-	-
MERIKARVIA	A	400	102	61	33	-	6	1	-	-	15	4	-	6	-
	B	591	151	90	49	-	9	1	-	-	22	6	-	9	-
	C	364	65	26	10	-	5	1	-	-	4	4	-	5	-
	D	38	37	35	23	-	1	-	-	-	11	-	-	1	-
MERIKARVIA	A	300	76	42	23	-	4	1	-	-	9	3	-	4	-
	B	719	182	101	55	-	10	2	-	-	22	7	-	10	-
	C	278	52	20	9	-	3	1	-	-	2	3	-	3	-
	D	24	24	22	14	-	1	-	-	-	7	-	-	1	-

C = SELVITETTYJÄ RIKOKSIA YHTEENSÄ - UPPKLARADE BROTT SAMMANLAGT - TOTAL OF CLEARED OFFENCES
D = EDELLEEN TUTKITTAVANA TILASTOVUODEN AIKANA ILMOITETTUJA RIKOKSIA - FORTFARANDE ANHÄNGIGA ANMÄLDA BROTT UNDER STATISTIKÅRET - STILL UNDER INVESTIGATION OFFENCES REPORTED DURING THE STATISTICAL YEAR

CODE																		
SIITÄ - DÄRAV - OF WHICH																		
TAPON TAI MURHAN YRITYS FÖRSÖK TILL DRÄP E. MORD ATTD MANSL. OR MURDER	PAHOINPITELY MISSHANDEL ASAULT	TÖRKEÄ PAHOINPITELY GROV MISSHANDEL AGGRAVATED ASAULT	LIEVÄ PAHOINPITELY LINDRIG MISSHANDEL PETTY ASAULT	KUOLEMANTUOTT. DÖDSVÅLANDE INVOLUNTARY MANSL.	RUUMIINVAMMAN TUOTT. VÅLL. AV KR. SKADA NEGL. CAUSING OF BODILY INJURY	SIVEELLISYYSRIKOKSET SEDLIGHETSBROTT OF FENCES AG. MORALITY	SIITÄ DÄRAV OF WHICH VÄKISINMAKAMINEN VÅLDTÄKT RAPE	RIKOKSET JULK. VIRANOMAIS. VAST. BROTT MOT OFF. MYNDIGHET OF FENCES AG. PUBLIC AUTH.	SIITÄ - DÄRAV - OF WHICH VIRKAMIEHEN VÄKIV. VAST. VÅLDS. MOTSTÅND MOT TJ.MAN ASS. AN OFFICIAL	HAITANTEKO VIRKAMIEH. HINDR. AV TJ. MAN IMPED. AN OFFICIAL	LIIKENNEJUOPUMUSRIKOKSET TRAFIKFYLLERIBROTT DRUNKEN DRIVING OF FENCES	SIITÄ DÄRAV OF WHICH RATTIJUOPUMUS RATTFYLLERI DRUNKEN DRIVING	PÄIHDERIKOKSET RUSMEDELSBROTT INTOXICANT OF FENCES	SIITÄ DÄRAV OF WHICH ALKOH. PIT. AINEEN LUVAT. MYYNTI OLOVL. FÖRS. AV ALKOHOL ILLIC. SALE OF ALC.	HUUMAUSAINERIKOKSET NARKOTIKABROTT NARCOTIC OF FENCES	LIIKENNERIKOKSET TRAFIKBROTT TRAFFIC OF FENCES	PÄIHTYMYKSEN TAKIA SÄILÖÖNOTETUT BERUSADE SOM TAGITS I FÖRVAR INTOXICATED PERS. TAKEN INTO CUSTODY	MAASSA ASUVA VÄESTÖ I LANDET BOSATT BEFOLKNING RESIDENT POPULATION 31.12. 1979
-	14	-	1	-	5	1	-	17	4	8	34	28	2	-	-	217	333	6591
-	21	-	2	-	8	2	-	26	6	12	52	42	3	-	-	329	505	.
-	14	-	1	-	4	1	-	17	4	8	34	28	2	-	-	216	.	.
-	-	-	-	-	1	-	-	-	-	-	-	-	-	-	-	1	.	.
-	6	3	2	-	3	1	1	10	6	3	28	26	1	-	-	197	46	6747
-	9	4	3	-	4	1	1	15	9	4	41	39	1	-	-	292	68	.
-	8	3	2	-	2	1	1	10	6	3	28	26	1	-	-	189	.	.
-	-	-	-	-	1	-	-	-	-	-	-	-	-	-	-	8	.	.
-	3	1	1	1	1	-	-	-	-	-	6	6	-	-	-	38	14	1648
-	18	6	6	6	6	-	-	-	-	-	36	36	-	-	-	231	85	.
-	3	1	1	1	1	-	-	-	-	-	6	6	-	-	-	38	.	.
-	-	-	-	-	-	-	-	-	-	-	-	-	-	-	-	-	.	.
-	5	1	-	-	-	2	2	2	-	1	22	19	4	-	-	194	23	6916
-	7	1	-	-	-	3	3	3	-	1	32	27	6	-	-	281	33	.
-	5	1	-	-	-	2	2	2	-	1	22	19	4	-	-	194	.	.
-	-	-	-	-	-	-	-	-	-	-	-	-	-	-	-	-	.	.
-	5	1	-	-	-	2	2	-	-	-	11	10	3	-	-	88	8	2913
-	17	3	-	-	-	7	7	-	-	-	38	34	10	-	-	302	27	.
-	5	1	-	-	-	2	2	-	-	-	11	10	3	-	-	88	.	.
-	-	-	-	-	-	-	-	-	-	-	-	-	-	-	-	-	.	.
-	-	-	-	-	-	-	-	1	-	1	9	7	-	-	-	57	10	2310
-	-	-	-	-	-	-	-	4	-	4	39	30	-	-	-	247	43	.
-	-	-	-	-	-	-	-	1	-	1	9	7	-	-	-	57	.	.
-	-	-	-	-	-	-	-	-	-	-	-	-	-	-	-	-	.	.
-	-	-	-	-	-	-	-	1	-	-	2	2	1	-	-	49	5	1693
-	-	-	-	-	-	-	-	6	-	-	12	12	6	-	-	289	30	.
-	-	-	-	-	-	-	-	1	-	-	2	2	1	-	-	49	.	.
-	-	-	-	-	-	-	-	-	-	-	-	-	-	-	-	-	.	.
-	4	3	2	3	4	1	-	8	1	6	28	27	1	-	-	289	42	9862
-	4	3	2	3	4	1	-	8	1	6	28	27	1	-	-	292	43	.
-	4	3	2	3	4	1	-	8	1	6	27	26	1	-	-	289	.	.
-	-	-	-	-	-	-	-	-	-	-	1	1	-	-	-	-	.	.
-	1	-	-	-	-	-	-	-	-	-	4	3	-	-	-	6	3	811
-	12	-	-	-	-	-	-	-	-	-	49	37	-	-	-	74	37	.
-	1	-	-	-	-	-	-	-	-	-	4	3	-	-	-	6	.	.
-	-	-	-	-	-	-	-	-	-	-	-	-	-	-	-	-	.	.
-	-	-	-	-	1	-	-	1	-	1	1	1	-	-	-	19	3	879
-	-	-	-	-	11	-	-	11	-	11	11	11	-	-	-	216	34	.
-	-	-	-	-	1	-	-	1	-	1	1	1	-	-	-	19	.	.
-	-	-	-	-	-	-	-	-	-	-	-	-	-	-	-	-	.	.
-	1	2	2	3	3	1	-	3	-	3	15	15	-	-	-	112	17	3422
-	3	6	6	9	9	3	-	9	-	9	44	44	-	-	-	327	50	.
-	1	2	2	3	3	1	-	3	-	3	15	15	-	-	-	112	.	.
-	-	-	-	-	-	-	-	-	-	-	-	-	-	-	-	-	.	.
-	1	1	-	-	-	-	-	4	1	2	8	8	1	-	-	145	18	3415
-	3	3	-	-	-	-	-	12	3	6	23	23	3	-	-	425	53	.
-	1	1	-	-	-	-	-	4	1	2	7	7	1	-	-	145	.	.
-	-	-	-	-	-	-	-	-	-	-	1	1	-	-	-	-	.	.
-	1	-	-	-	-	-	-	-	-	-	-	-	-	-	-	7	1	1223
-	8	-	-	-	-	-	-	-	-	-	-	-	-	-	-	57	8	.
-	1	-	-	-	-	-	-	-	-	-	-	-	-	-	-	7	.	.
-	-	-	-	-	-	-	-	-	-	-	-	-	-	-	-	-	.	.
-	-	-	-	-	-	-	-	-	-	-	-	-	-	-	-	-	-	132
-	-	-	-	-	-	-	-	-	-	-	-	-	-	-	-	-	-	.
-	-	-	-	-	-	-	-	-	-	-	-	-	-	-	-	-	.	.
-	-	-	-	-	-	-	-	-	-	-	-	-	-	-	-	-	.	.
-	5	-	1	-	-	-	-	5	-	4	29	27	5	4	-	258	46	6770
-	7	-	1	-	-	-	-	7	-	6	43	40	7	6	-	381	68	.
-	4	-	1	-	-	-	-	5	-	4	29	27	7	6	-	258	.	.
-	1	-	-	-	-	-	-	-	-	-	-	-	-	-	-	-	.	.
-	4	-	-	-	-	-	-	3	-	2	26	24	2	2	-	210	22	4172
-	10	-	-	-	-	-	-	7	-	5	62	58	5	5	-	503	53	.
-	3	-	-	-	-	-	-	3	-	2	26	24	4	4	-	210	.	.
-	1	-	-	-	-	-	-	-	-	-	-	-	-	-	-	-	.	.

2. (JATK. - FORTS. - CONT.)

A = RIKOKSIA YHTEENSÄ - BROTT SAMMANLAGT - TOTAL OF OFFENCES
B = RIKOKSIA 10 000 ASUKASTA KOHDEN - BROTT PER 10 000 INVÅNARE - OFFENCES PER 10 000 INHABITANTS

LÄÄNI - LÄN - PROVINCE POLIISIPIIRI - POLISDISTRIKT - POLICE DISTRICT KUNTA - KOMMUN - MUNICIPALITY		KAIKKI RIKOKSET ALLA BROTT ALL OFFENCES	RIKOSLAKIA VASTAAN TEHDYT RIKOKSET - BROTT MOT STRAFFLAGEN - OFFENCES LISTED IN THE PENAL												
			YHTEENSÄ SUMMA TOTAL	OMAISUUSRIKOKSET EGENDOMSBROTT OFFENCES AGAINST PROPERTY	SIITÄ - DÄRAV - OF WHICH VARKAUS STÖLD THEFT	TÖRKEÄ VARKAUS GROV STÖLD AGGRAVATED THEFT	NÄPISTYS SNATTERI PETTY THEFT	MOOTT. AJON. ANAST. TILLGREPP AV MOTORFORDON THEFT OF MOTOR-VEH.	KAVALLUS FÖRSKINGRING EMBEZZLEMENT	RYÖSTÖ RÅN ROBBERY	VAHINGONTEKO SKADEGÖRELSE DAMAGE TO PROPERTY	PETOS BEDRÄGERI FRAUD	VEROPETOS SKATTEBEDRÄGERI FRAUDULENT TAX RETURN	HENKEEN JA TERV. KOHDIST. RIKOKSET BROTT MOT LIV O. HÄLSA OFFENCES AGAINST LIFE AND HEALTH	TAPPO MURHA DRÅP MORD MANSLAUGHTER MURDER
SIIKAINEN	A	100	26	19	10	-	2	-	-	-	6	1	-	2	-
	B	385	100	73	38	-	8	-	-	-	23	4	-	8	-
	C	86	13	6	1	-	2	-	-	-	2	1	-	2	-
	D	14	13	13	9	-	-	-	-	-	4	-	-	-	-
NYNÄMÄKI	A	442	123	81	31	1	6	1	4	-	27	4	2	12	-
	B	596	166	109	42	1	8	1	5	-	36	5	3	16	-
	C	392	77	37	11	1	1	-	4	-	10	4	2	12	-
	D	50	46	44	20	-	5	1	-	-	17	-	-	-	-
MIETCINEN	A	54	9	2	-	-	1	-	-	-	1	-	-	2	-
	B	347	58	13	-	-	6	-	-	-	6	-	-	13	-
	C	52	7	-	-	-	-	-	-	-	-	-	-	2	-
	D	2	2	2	-	-	1	-	-	-	1	-	-	-	-
NYNÄMÄKI	A	388	114	79	31	1	5	1	4	-	26	4	2	10	-
	B	662	195	135	53	2	9	2	7	-	44	7	3	17	-
	C	340	70	37	11	1	1	-	4	-	10	4	2	10	-
	D	48	44	42	20	-	4	1	-	-	16	-	-	-	-
NAANTALI - NÅDENDAL	A	1218	721	491	248	3	68	19	3	4	59	25	1	40	-
	B	1408	833	567	287	3	79	22	3	5	68	29	1	46	-
	C	1036	543	319	137	2	61	8	3	3	36	22	1	37	-
	D	192	188	182	120	1	7	11	-	1	24	3	-	3	-
NAUVO - NAGU	A	202	84	56	30	-	5	2	-	-	11	2	3	6	-
	B	579	241	161	86	-	14	6	-	-	32	6	9	17	-
	C	171	55	28	12	-	4	2	-	-	4	3	2	6	-
	D	36	32	30	18	-	1	-	-	-	7	1	1	-	-
HOUTSKARI-HOUTSKÄR	A	10	5	2	1	-	-	-	-	-	-	-	-	-	-
	B	139	69	28	14	-	-	-	-	-	-	-	-	-	-
	C	8	2	-	-	-	-	-	-	-	-	-	-	-	-
	D	4	3	2	1	-	-	-	-	-	-	-	-	-	-
INIÖ	A	1	1	1	-	-	-	-	-	-	1	-	-	-	-
	B	39	39	39	-	-	-	-	-	-	39	-	-	-	-
	C	-	-	-	-	-	-	-	-	-	-	-	-	-	-
	D	1	1	1	-	-	-	-	-	-	1	-	-	-	-
KORPPOO-KORPO	A	68	39	32	22	-	2	1	-	-	5	-	2	1	-
	B	619	355	291	200	-	18	9	-	-	45	-	18	9	-
	C	54	26	19	11	-	2	1	-	-	3	1	1	1	-
	D	15	14	14	11	-	-	-	-	-	2	-	1	-	-
NAUVO-NAGU	A	123	39	21	7	-	3	1	-	-	5	2	1	5	-
	B	874	277	149	50	-	21	7	-	-	36	14	7	36	-
	C	109	27	9	1	-	2	1	-	-	1	2	1	5	-
	D	16	14	13	6	-	1	-	-	-	4	1	-	-	-
NOORMARKKU - NORRMARK	A	841	229	143	58	2	15	8	-	-	28	11	13	13	-
	B	967	263	164	67	2	17	9	-	-	32	13	15	15	-
	C	766	158	73	20	-	7	6	-	-	8	11	13	13	-
	D	75	71	70	38	2	8	2	-	-	20	-	-	-	-
NOORMARKKU-NORRMARK	A	535	147	84	38	-	7	7	-	-	17	4	6	10	-
	B	939	258	147	67	-	12	12	-	-	30	7	11	18	-
	C	489	104	42	16	-	1	6	-	-	4	4	6	10	-
	D	46	43	42	22	-	6	1	-	-	13	-	-	-	-
POMARKKU-PÅMARK	A	306	82	59	20	2	8	1	-	-	11	7	7	3	-
	B	1018	273	196	67	7	27	3	-	-	37	23	23	10	-
	C	277	54	31	4	-	6	-	-	-	4	7	7	3	-
	D	29	28	28	16	2	2	1	-	-	7	-	-	-	-
PAINIO - PEMAR	A	829	354	232	76	3	49	14	1	-	51	13	1	39	-
	B	765	326	214	70	3	45	13	1	-	47	12	1	36	-
	C	696	221	101	17	3	30	6	1	-	26	12	1	39	-
	D	134	134	132	59	-	20	8	-	-	25	1	-	-	-
PAIPIO-PEMAR	A	699	312	203	69	2	46	13	1	-	41	7	1	34	-
	B	849	379	246	84	2	56	16	1	-	50	8	1	41	-
	C	580	193	86	16	2	29	6	1	-	21	6	1	34	-
	D	120	120	118	53	-	18	7	-	-	20	1	-	-	-

C = SELVITETTYJÄ RIKOKSIA YHTEENSÄ - UPPKLARADE BROTT SAMMANLAGT - TOTAL OF CLEARED OFFENCES
D = EDELLEEN TUTKITTAVANA TILASTOVUODEN AIKANA ILMOITETTUJA RIKOKSIA - FORTFARANDE ANHÄNGIGA ANNÄLDA BROTT UNDER STATISTIKÅRET - STILL UNDER INVESTIGATION OFFENCES REPORTED DURING THE STATISTICAL YEAR

CODE																		
SIITÄ - DÄRAV - OF WHICH									SIITÄ - DÄRAV - OF WHICH				PÄIHDERIKOKSET RUSMEDELSBROTT INTOXICANT OFFENCES	SIITÄ DÄRAV OF WHICH		LIIKENNERIKOKSET TRAFIC OFFENCES	PÄIHTYMYKSEN TAKIA SÄILÖÖNOTETUT BERUSADE SOM TAGITS I FÖRVAR INTOXICATED PERS. TAKEN INTO CUSTODY	RAASSA ASUVA VÄESTÖ I LANDET BOSATT BEFOLKNING RESIDENT POPULATION 31.12.1979
TAPON TAI MURHAN YRITYS FÖRSÖK TILL DRÄP E. MORD ATTD MANSL. OR MURDER	PAHOINPITELYMISSHANDEL ASSAULT	TÖRKEÄ PAHOINPITELY GROV MISSHANDEL AGGRAVATED ASSAULT	LIEVÄ PAHOINPITELY LINDRIG MISSHANDEL PETTY ASSAULT	KUOLEMANTUOTT. DÖDSVÅLANDE INVOLUNTARY MANSL.	RUUMIINVAMMANTUOTT. VÅLL. AV KR. SKADA NEGL. CAUSING OF BODILY INJURY	SIVEELLISYYSRIKOKSET SEDLIGHETSBROTT OF-FENCES AG. MORALITY	SIITÄ DÄRAV OF WHICH VÄKIKSINMAKAAMINEN VÅLDTÄKT RAPE	RIKOKSET JULK. VIRANOMAIS. VAST. BROTT MOT OFF. MYNDIGHET OF-FENCES AG. PUBLIC AUTH.	VIRKAMIEHEN VÄKIV. VAST. VÅLDS. MOTSTÅND MOT TJ.MAN ASS. AN OFFICIAL	HAITANTEKO VIRKAMIEH. HINDR. AV TJ. MAN IMPED. AN OFFICIAL	LIIKENNEJUOPUMUSRIKOKSET TRAFIKFYLLERIBROTT DRUNKEN DRIVING OF-FENCES	SIITÄ DÄRAV OF WHICH RATTIJUOPUMUS RATTFYLLERI DRUNKEN DRIVING		ALKOH. PIT. AINEEN LUVAT. MYYNTI OLOVL. FÖRS. AV ALKOHOL ILLIC. SALE OF ALC.	HUUMAUSAINE RIKOKSET NARKOTIKABROTT NARCOTIC OFFENCES			
-	1	-	1	-	-	-	-	2	-	2	3	3	3	2	-	48	24	2558
-	4	-	4	-	-	-	-	8	-	8	12	12	12	8	-	185	92	.
-	1	-	1	-	-	-	-	2	-	2	3	3	3	2	-	48	.	.
-	-	-	-	-	-	-	-	-	-	-	-	-	-	-	-	-	.	.
-	7	-	-	1	4	-	-	3	-	1	21	21	3	-	-	281	21	7415
-	9	-	-	1	5	-	-	4	-	1	28	28	4	-	-	379	28	.
-	7	-	-	1	4	-	-	3	-	1	21	21	3	-	-	279	.	.
-	-	-	-	-	-	-	-	-	-	-	-	-	-	-	-	2	.	.
-	1	-	-	-	1	-	-	-	-	-	4	4	-	-	-	38	3	1555
-	6	-	-	-	6	-	-	-	-	-	26	26	-	-	-	244	19	.
-	1	-	-	-	1	-	-	-	-	-	4	4	-	-	-	38	.	.
-	-	-	-	-	-	-	-	-	-	-	-	-	-	-	-	-	.	.
-	6	-	-	1	3	-	-	3	-	1	17	17	3	-	-	243	18	5860
-	10	-	-	2	5	-	-	5	-	2	29	29	5	-	-	415	31	.
-	6	-	-	1	3	-	-	3	-	1	17	17	3	-	-	241	.	.
-	-	-	-	-	-	-	-	-	-	-	-	-	-	-	-	2	.	.
1	19	7	10	-	2	-	-	32	2	18	149	105	10	1	3	424	596	8653
1	22	8	12	-	2	-	-	37	2	21	172	121	12	1	3	490	689	.
1	16	7	10	-	2	-	-	30	2	18	149	105	10	1	3	422	.	.
-	3	-	-	-	-	-	-	2	-	-	-	-	-	-	-	2	.	.
-	2	-	1	-	2	-	-	3	1	-	14	14	8	1	-	67	11	3486
-	6	-	3	-	6	-	-	9	3	-	40	40	23	3	-	192	32	.
-	2	-	1	-	2	-	-	2	1	-	14	14	7	-	-	67	.	.
-	-	-	-	-	-	-	-	1	-	-	1	1	1	1	-	-	.	.
-	-	-	-	-	-	-	-	1	-	-	1	1	-	-	-	2	-	722
-	-	-	-	-	-	-	-	14	-	-	14	14	-	-	-	28	-	.
-	-	-	-	-	-	-	-	-	-	-	1	1	-	-	-	2	.	.
-	-	-	-	-	-	-	-	1	-	-	-	-	-	-	-	-	.	.
-	-	-	-	-	-	-	-	-	-	-	-	-	-	-	-	-	-	258
-	-	-	-	-	-	-	-	-	-	-	-	-	-	-	-	-	-	.
-	-	-	-	-	-	-	-	-	-	-	-	-	-	-	-	-	.	.
-	-	-	-	-	-	-	-	-	-	-	-	-	-	-	-	-	.	.
-	-	-	-	-	1	-	-	-	-	-	4	4	1	-	-	14	2	1059
-	-	-	-	-	9	-	-	-	-	-	36	36	9	-	-	127	18	.
-	-	-	-	-	1	-	-	-	-	-	4	4	1	-	-	14	.	.
-	-	-	-	-	-	-	-	-	-	-	-	-	-	-	-	-	.	.
-	2	-	1	-	1	-	-	2	1	-	9	9	7	1	-	51	9	1407
-	14	-	7	-	7	-	-	14	7	-	64	64	50	7	-	362	64	.
-	2	-	1	-	1	-	-	2	1	-	9	9	6	-	-	51	.	.
-	-	-	-	-	-	-	-	-	-	-	1	1	1	1	-	-	.	.
-	4	-	1	2	6	2	2	5	1	2	50	46	12	1	-	572	125	8781
-	5	-	1	2	7	2	2	6	1	2	57	53	14	1	-	657	144	.
-	4	-	1	2	6	2	2	5	1	2	50	46	12	1	-	570	.	.
-	-	-	-	-	-	-	-	-	-	-	-	-	-	-	-	2	.	.
-	2	-	1	1	6	2	2	2	1	-	35	32	12	1	-	358	80	5696
-	4	-	2	2	11	4	4	4	2	-	61	56	21	2	-	629	140	.
-	2	-	1	1	6	2	2	2	1	-	35	32	12	1	-	356	.	.
-	-	-	-	-	-	-	-	-	-	-	-	-	-	-	-	2	.	.
-	2	-	-	1	-	-	-	3	-	2	15	14	-	-	-	214	45	3005
-	7	-	-	3	-	-	-	10	-	7	50	47	-	-	-	712	150	.
-	2	-	-	1	-	-	-	3	-	2	15	14	-	-	-	214	.	.
-	-	-	-	-	-	-	-	-	-	-	-	-	-	-	-	-	.	.
1	13	3	11	1	10	2	2	24	1	10	43	40	11	-	3	378	126	10843
1	12	3	10	1	9	2	2	22	1	9	40	37	10	-	3	349	116	.
1	13	3	11	1	10	2	2	24	1	10	43	40	11	-	3	378	.	.
-	-	-	-	-	-	-	-	-	-	-	-	-	-	-	-	-	.	.
-	10	3	11	1	9	2	2	20	1	8	39	36	8	-	3	320	108	8237
-	12	4	13	1	11	2	2	24	1	10	47	44	10	-	4	388	131	.
-	10	3	11	1	9	2	2	20	1	8	39	36	8	-	3	320	.	.
-	-	-	-	-	-	-	-	-	-	-	-	-	-	-	-	-	.	.

2. (JATK. - FORTS. - CONT.)

A = RIKOKSIA YHTEENSÄ - BROTT SAMMANLAGT - TOTAL OF OFFENCES
B = RIKOKSIA 10 000 ASUKASTA KOHDEN - BROTT PER 10 000 INVÅNARE - OFFENCES PER 10 000 INHABITANTS

LÄÄNI - LÄN - PROVINCE POLIISIPIIRI - POLISDISTRIKT - POLICE DISTRICT KUNTA - KOMMUN - MUNICIPALITY		KAIKKI RIKOKSET ALLA BROTT ALL OFFENCES	RIKOSLAKIA VASTAAN TEHDYT RIKOKSET - BROTT MOT STRAFFLAGEN - OFFENCES LISTED IN THE PENAL												
			YHTEENSÄ SUMMA TOTAL	OMAISUUSRIKOKSET EGENDOMSBROTT OFFENCES AGAINST PROPERTY	SIITÄ - DÄRAV - OF WHICH VARKAUS STÖLD THEFT	TÖRKEÄ VARKAUS GROV STÖLD AGGRAVATED THEFT	NÄPISTYS SNATTERI PETTY THEFT	MOOTT. AJON. ANAST. TILLGREPP AV MOTORFORDON THEFT OF MOTORVEH.	KAVALLUS FÖRSKINGRING EMBEZZLEMENT	RYÖSTÖ RÅN ROBBERY	VAHINGONTEKO SKADEGÖRELSE DAMAGE TO PROPERTY	PETOS BEDRÄGERI FRAUD	VEROPETOS SKATTEBEDRÄGERI FRAUDULENT TAX RETURN	HENKEEN JA TERV. KOHDIST. RIKOKSET BROTT MOT LIV O. HÄLSA OFFENCES AGAINST LIFE AND HEALTH	TAPPO MURHA DRÅP MORD MANSLAUGHTER MURDER
SAUVO-SAGU	A	130	42	29	7	1	3	1	-	-	10	6	-	5	-
	B	499	161	111	27	4	12	4	-	-	38	23	-	19	-
	C	116	28	15	1	1	1	-	-	-	5	6	-	5	-
	D	14	14	14	6	-	2	1	-	-	5	-	-	-	-
PARAINEN - PARGAS	A	609	270	210	54	-	83	20	2	-	44	2	-	14	-
	B	551	244	190	49	-	75	18	2	-	40	2	-	13	-
	C	452	127	72	35	-	14	6	2	-	10	2	-	13	-
	D	178	164	159	39	-	70	14	-	-	34	-	-	1	-
PARKANO	A	1219	301	127	56	1	2	3	1	4	39	9	1	39	1
	B	791	195	82	36	1	1	2	1	3	25	6	1	25	1
	C	1187	269	94	26	-	2	6	1	4	34	9	1	40	1
	D	47	47	45	35	1	-	-	-	-	8	1	-	-	-
KARVIA	A	289	86	31	17	-	-	2	-	-	10	2	-	9	-
	B	763	227	82	45	-	-	5	-	-	26	5	-	24	-
	C	277	74	19	7	-	-	2	-	-	8	2	-	9	-
	D	14	14	14	11	-	-	-	-	-	3	-	-	-	-
KIHNIÖ	A	101	18	2	2	-	-	-	-	-	-	-	-	5	1
	B	345	62	7	7	-	-	-	-	-	-	-	-	17	3
	C	102	19	3	3	-	-	-	-	-	-	-	-	5	1
	D	-	-	-	-	-	-	-	-	-	-	-	-	-	-
PARKANO	A	829	197	94	37	1	2	1	1	4	29	7	1	25	-
	B	950	226	108	42	1	2	1	1	5	33	8	1	29	-
	C	808	176	72	16	-	2	4	1	4	26	7	1	26	-
	D	33	33	31	24	1	-	-	-	-	5	1	-	-	-
PERNIÖ - BJÄRNÅ	A	374	114	83	17	-	39	3	1	-	20	1	1	6	-
	B	485	148	108	22	-	51	4	1	-	26	1	1	8	-
	C	310	52	24	3	-	13	2	1	-	2	1	1	5	-
	D	67	65	62	14	-	27	1	-	-	20	-	-	1	-
PERNIÖ-BJÄRNÅ	A	345	97	71	12	-	36	3	1	-	17	1	-	5	-
	B	512	144	105	18	-	53	4	1	-	25	1	-	7	-
	C	293	47	23	3	-	13	2	1	-	2	1	-	5	-
	D	55	53	51	9	-	24	1	-	-	17	-	-	-	-
SÄRKISALO-FINBY	A	29	17	12	5	-	3	-	-	-	3	-	1	1	-
	B	298	175	123	51	-	31	-	-	-	31	-	10	10	-
	C	17	5	1	-	-	-	-	-	-	-	-	1	-	-
	D	12	12	11	5	-	3	-	-	-	3	-	-	1	-
PIIKKIÖ - PIKIS	A	1510	607	444	236	11	83	13	2	-	76	10	4	54	-
	B	799	321	235	125	6	44	7	1	-	40	5	2	29	-
	C	1224	348	198	58	5	50	6	1	-	23	7	4	47	-
	D	308	278	264	154	6	35	7	1	-	53	3	-	7	-
KAARINA-S:T KARINS	A	1063	435	323	171	9	62	8	2	-	53	7	3	45	-
	B	791	324	240	127	7	46	6	1	-	39	5	2	33	-
	C	860	243	139	65	3	45	3	1	-	12	4	3	39	-
	D	220	206	197	117	6	19	5	1	-	41	3	-	6	-
PIIKKIÖ-PIKIS	A	447	172	121	65	2	21	5	-	-	23	3	1	9	-
	B	820	316	222	119	4	39	9	-	-	42	6	2	17	-
	C	364	105	59	33	2	5	3	-	-	11	3	1	8	-
	D	88	72	67	37	-	16	2	-	-	12	-	-	1	-
PORI - BJÖRNEBORG	A	7850	4301	3350	1611	26	692	198	19	44	385	95	76	282	2
	B	988	541	422	203	3	87	25	2	6	48	12	10	36	0
	C	6242	2737	1849	557	25	561	150	13	24	171	74	88	257	2
	D	1885	1770	1631	1100	8	140	58	9	20	230	36	1	57	-
PUNKALAIDUN	A	352	71	36	21	1	4	-	1	-	8	1	-	13	-
	B	753	152	77	45	2	9	-	2	-	17	2	-	28	-
	C	343	73	31	12	1	3	1	3	-	6	4	-	12	-
	D	35	20	17	13	-	2	-	-	-	2	-	-	3	-
PÖYTYÄ	A	544	192	132	38	5	15	6	5	1	38	1	20	18	-
	B	553	195	134	39	5	15	6	5	1	39	1	20	18	-
	C	470	121	62	11	1	4	4	6	1	12	1	20	17	-
	D	76	73	72	28	4	11	2	-	-	26	-	-	1	-
RAISAINEN	A	84	41	31	10	1	2	4	2	-	8	-	4	3	-
	B	371	181	137	44	4	9	18	9	-	35	-	18	13	-
	C	67	24	14	3	-	-	2	2	-	3	-	4	3	-
	D	17	17	17	7	1	2	2	-	-	5	-	-	-	-

C = SELVITETTYJÄ RIKOKSIA YHTEENSÄ - UPPKLARADE BROTT SAMMANLAGT - TOTAL OF CLEARED OFFENCES
D = EDELLEEN TUTKITTAVANA TILASTOVUODEN AIKANA ILMOITETTUJA RIKOKSIA - FORTFARANDE ANHÄNGIGA ANMÄLDA BROTT UNDER STATISTIKÅRET - STILL UNDER INVESTIGATION OFFENCES REPORTED DURING THE STATISTICAL YEAR

CODE																		
SIITÄ - DÄRAV - OF WHICH																		
TAPON TAI MURHAN YRITYS FÖRSÖK TILL DRÅP E. MORD ATTO MANSL. OR MURDER	PAHOINPITELYMISSHANDEL ASSAULT	TÖRKEÄPAHOINPITELY GROVMISSHANDEL AGGRAVATED ASSAULT	LIEVÄPAHOINPITELY LINDRIG MISSHANDEL PETTY ASSAULT	KUOLEMANTUOTT. DÖDSVÅLANDE INVOLUNTARY MANSL.	RUUMIINVAMMAN TUOTT. VÄLL. AV KR. SKADA NEGL. CAUSING OF BODILY INJURY	SIVEELLISYYSRIKOKSET SEDLIGHETSBROTT OF FENCES AG. MORALITY	SIITÄ DÄRAV OF WHICH VÄKISINMAKAAMINEN VÅLDTÄKT RAPE	RIKOKSET JULK. VIRANOMAIS. VAST. BROTT MOT OFF. MYNDIGHET OF FENCES AG. PUBLIC AUTH.	SIITÄ - DÄRAV - OF WHICH VIRKAMIEHEN VÄKIV. VAST. VÅLDS. MOTSTÅND MOT TJ.MAN ASS. AN OFFICIAL	HAITANTEKO VIRKAMIEH. HINDR. AV TJ. MAN IMPED. AN OFFICIAL	LIIKENNEJUOPUNUSRIKOKSET TRAFIKFYLLERIBROTT DRUNKEN DRIVING OFFENCES	SIITÄ DÄRAV OF WHICH RATTIJUOPUMUS RATTFYLLERI DRUNKEN DRIVING	PÄIHDERIKOKSET RUSMEDELSBROTT INTOXICANT OFFENCES	SIITÄ DÄRAV OF WHICH ALKOH. PIT. AINEEN LUVAT. MYYNTI GLOVL. FÖRS. AV ALKOHOL ILLIC. SALE OF ALC.	HUUMAUSAINERIKOKSET NARKOTIKABROTT NARCOTIC OFFENCES	LIIKENNERIKOKSET TRAFIKBROTT TRAFFIC OFFENCES	PÄIHTYMYKSEN TAKIA SÄILÖÖNOTETUT BERUSADE SOM TAGITS I FÖRVAR INTOXICATED PERS. TAKEN INTO CUSTODY	MAASSA ASUVA VÄESTÖ I LANDET BOSATT BEFOLKNING RESIDENT POPULATION 31.12. 1979
1	3	-	-	-	1	-	-	4	-	2	4	4	3	-	-	58	18	2606
4	12	-	-	-	4	-	-	15	-	8	15	15	12	-	-	223	69	.
1	3	-	-	-	1	-	-	4	-	2	4	4	3	-	-	58	.	.
-	-	-	-	-	-	-	-	-	-	-	-	-	-	-	-	-	.	.
-	7	1	6	-	-	1	1	1	-	-	39	32	4	-	-	315	163	11052
-	6	1	5	-	-	1	1	1	-	-	35	29	4	-	-	285	147	.
-	7	-	6	-	-	1	1	1	-	-	39	32	4	-	-	315	.	.
-	-	1	-	-	-	-	-	-	-	-	-	-	-	-	-	-	.	.
2	17	1	-	-	17	2	1	30	5	9	85	81	23	2	-	856	330	15489
1	11	1	-	-	11	1	1	19	3	6	55	53	15	1	-	556	214	.
2	17	1	-	-	18	2	1	30	5	9	85	81	23	2	-	856	.	.
-	-	-	-	-	-	-	-	1	-	-	1	1	-	-	-	-	.	.
-	5	-	-	-	3	-	-	4	-	2	38	36	7	1	-	193	11	3786
-	13	-	-	-	8	-	-	11	-	5	100	95	18	3	-	510	29	.
-	5	-	-	-	3	-	-	4	-	2	38	36	7	1	-	193	.	.
-	-	-	-	-	-	-	-	-	-	-	-	-	-	-	-	-	.	.
1	-	-	-	-	3	-	-	1	-	-	8	7	-	-	-	81	8	2895
3	-	-	-	-	10	-	-	3	-	-	28	24	-	-	-	280	28	.
1	-	-	-	-	3	-	-	1	-	-	8	7	-	-	-	81	.	.
-	-	-	-	-	-	-	-	-	-	-	-	-	-	-	-	-	.	.
1	12	1	-	-	11	2	1	25	5	7	39	38	16	1	-	582	311	8728
1	14	1	-	-	13	2	1	29	6	8	45	44	18	1	-	667	356	.
1	12	1	-	-	12	2	1	25	5	7	39	38	16	1	-	582	.	.
-	-	-	-	-	-	-	-	1	-	-	1	1	-	-	-	-	.	.
-	2	1	3	-	-	4	1	-	-	-	11	11	-	-	-	249	25	7708
-	3	1	4	-	-	5	1	-	-	-	14	14	-	-	-	323	32	.
-	2	1	2	-	-	3	-	-	-	-	11	11	-	-	-	247	.	.
-	-	-	1	-	-	1	1	-	-	-	-	-	-	-	-	2	.	.
-	2	1	2	-	-	4	1	-	-	-	9	9	-	-	-	240	25	6735
-	3	1	3	-	-	6	1	-	-	-	13	13	-	-	-	356	37	.
-	2	1	2	-	-	3	-	-	-	-	9	9	-	-	-	238	.	.
-	-	-	-	-	-	1	1	-	-	-	-	-	-	-	-	2	.	.
-	-	-	1	-	-	-	-	-	-	-	2	2	-	-	-	9	-	973
-	-	-	10	-	-	-	-	-	-	-	21	21	-	-	-	92	-	.
-	-	-	-	-	-	-	-	-	-	-	2	2	-	-	-	9	.	.
-	-	-	1	-	-	-	-	-	-	-	-	-	-	-	-	-	.	.
1	23	3	5	1	16	3	2	14	4	8	82	70	5	-	-	828	137	18889
1	12	2	3	1	8	2	1	7	2	4	43	37	3	-	-	438	73	.
1	18	2	5	1	16	1	1	13	4	7	83	71	5	-	-	808	.	.
-	5	1	-	-	-	2	1	1	-	1	-	-	-	-	-	23	.	.
1	19	3	5	1	12	1	1	12	3	7	48	41	4	-	-	567	108	13438
1	14	2	4	1	9	1	1	9	2	5	36	31	3	-	-	422	80	.
1	15	2	5	1	12	-	-	11	3	6	49	42	4	-	-	558	.	.
-	4	1	-	-	-	1	1	1	-	1	-	-	-	-	-	12	.	.
-	4	-	-	-	4	2	1	2	1	1	34	29	1	-	-	261	29	5451
-	7	-	-	-	7	4	2	4	2	2	62	53	2	-	-	479	53	.
-	3	-	-	-	4	1	1	2	1	1	34	29	1	-	-	250	.	.
-	1	-	-	-	-	1	-	-	-	-	-	-	-	-	-	11	.	.
4	144	25	15	6	80	15	5	188	23	115	332	306	286	55	5	3006	4747	79431
1	18	3	2	1	10	2	1	24	3	14	42	39	36	7	1	378	598	.
5	139	23	12	5	64	11	3	183	24	113	331	307	287	55	5	2967	.	.
-	25	4	3	4	20	4	2	13	-	2	33	30	-	-	-	99	.	.
-	10	-	2	-	1	-	-	5	-	2	14	14	22	-	-	227	31	4672
-	21	-	4	-	2	-	-	11	-	4	30	30	47	-	-	486	66	.
-	9	-	3	-	-	-	-	5	-	2	21	20	23	-	-	217	.	.
-	2	-	-	-	1	-	-	-	-	-	-	-	-	-	-	12	.	.
-	7	2	3	2	4	-	-	4	2	2	36	35	28	-	-	250	43	9837
-	7	2	3	2	4	-	-	4	2	2	37	36	28	-	-	254	44	.
-	7	1	3	2	4	-	-	4	2	2	36	35	28	-	-	248	.	.
-	-	1	-	-	-	-	-	-	-	-	-	-	-	-	-	2	.	.
-	2	-	-	1	-	-	-	-	-	-	6	6	-	-	-	39	6	2242
-	9	-	-	4	-	-	-	-	-	-	27	27	-	-	-	172	27	.
-	2	-	-	1	-	-	-	-	-	-	6	6	-	-	-	39	.	.
-	-	-	-	-	-	-	-	-	-	-	-	-	-	-	-	-	.	.

2. (JATK. - FORTS. - CONT.)

A = RIKOKSIA YHTEENSÄ - BROTT SAMMANLAGT - TOTAL OF OFFENCES
B = RIKOKSIA 10 000 ASUKASTA KOHDEN - BROTT PER 10 000 INVÄNARE - OFFENCES PER 10 000 INHABITANTS

LÄÄNI - LÄN - PROVINCE POLIISIPIIRI - POLISDISTRIKT - POLICE DISTRICT KUNTA - KOMMUN - MUNICIPALITY		KAIKKI RIKOKSET ALLA BROTT ALL OFFENCES	RIKOSLAKIA VASTAAN TEHDYT RIKOKSET - BROTT MOT STRAFFLAGEN - OFFENCES LISTED IN THE PENAL												
			YHTEENSÄ SUMMA TOTAL	OMAISUUSRIKOKSET EGENDOMSBROTT OFFENCES AGAINST PROPERTY	SIITÄ - DÄRAV - OF WHICH VARKAUS STÖLD THEFT	TÖRKEÄ VARKAUS GROV STÖLD AGGRAVATED THEFT	NÄPISTYS SNATTERI PETTY THEFT	MOOTT. AJON. ANAST. TILLGREPP AV MOTORFORDON THEFT OF MOTOR-VEH.	KAVALLUS FÖRSKINGRING EMBEZZLEMENT	RYÖSTÖ RÄN ROBBERY	VAHINGONTEKO SKADEGÖRELSE DAMAGE TO PROPERTY	PETOS BEDRÄGERI FRAUD	VEROPETOS SKATTEBEDRÄGERI FRAUDULENT TAX RETURN	HENKEEN JA TERV. KOHDIST. RIKOKSET BROTT MOT LIV O. HÄLSA OFFENCES AGAINST LIFE AND HEALTH	TAPPO MURHA DRÄP MORD MANSLAUGHTER MURDER
ORIPÄÄ	A	78	29	20	3	1	4	-	-	1	3	-	7	2	-
	B	524	195	134	20	7	27	-	-	7	20	-	47	13	-
	C	70	21	12	1	1	-	-	-	1	1	-	7	2	-
	D	8	8	8	2	-	4	-	-	-	2	-	-	-	-
PÖYTYÄ	A	207	65	43	12	2	4	1	1	-	15	1	5	8	-
	B	580	182	121	34	6	11	3	3	-	42	3	14	22	-
	C	182	41	20	6	-	1	1	1	-	4	1	5	7	-
	D	25	24	23	6	2	3	-	-	-	11	-	-	1	-
YLÄNE	A	175	57	38	13	1	5	1	2	-	12	-	4	5	-
	B	695	226	151	52	4	20	4	8	-	48	-	16	20	-
	C	151	35	16	1	-	3	1	3	-	4	-	4	5	-
	D	26	24	24	13	1	2	-	-	-	8	-	-	-	-
RAISIO - RESO	A	1905	846	604	280	14	123	29	6	4	116	11	2	65	-
	B	857	381	272	126	6	55	13	3	2	52	5	1	29	-
	C	1485	441	206	73	5	49	10	5	2	38	10	2	63	-
	D	428	413	405	213	9	74	19	1	2	78	1	-	2	-
MERIPASKU	A	36	8	6	5	-	-	-	-	-	-	1	-	1	-
	B	512	114	85	71	-	-	-	-	-	-	14	-	14	-
	C	33	6	4	3	-	-	-	-	-	-	1	-	1	-
	D	3	2	2	2	-	-	-	-	-	-	-	-	-	-
RAISIO-RESO	A	1749	768	545	252	11	114	27	5	4	101	10	2	55	-
	B	984	432	307	142	6	64	15	3	2	57	6	1	31	-
	C	1366	397	180	59	5	45	9	4	2	33	9	2	54	-
	D	391	379	372	199	6	69	18	1	2	68	1	-	1	-
RUSKE	A	44	20	13	7	1	1	-	-	-	4	-	-	3	-
	B	217	99	64	35	5	5	-	-	-	20	-	-	15	-
	C	31	9	3	2	-	1	-	-	-	-	-	-	2	-
	D	13	11	10	5	1	-	-	-	-	4	-	-	1	-
RYMÄTTYLÄ-RIMITO	A	76	50	40	16	2	6	2	1	-	11	-	-	6	-
	B	440	290	232	93	12	46	12	6	-	64	-	-	35	-
	C	55	29	19	9	-	3	1	1	-	5	-	-	6	-
	D	21	21	21	7	2	5	1	-	-	6	-	-	-	-
RAUMA - RAUMO	A	2897	1729	1258	609	8	198	96	6	9	190	66	33	168	-
	B	947	565	411	199	3	65	31	2	3	62	22	11	55	-
	C	2055	894	469	89	2	143	42	4	7	62	58	33	150	-
	D	842	635	789	520	6	55	54	2	2	128	8	-	18	-
RAUMA NMSP - RAUMO LMSD	A	884	318	195	100	5	20	15	-	1	34	3	2	42	-
	B	514	185	113	58	3	12	9	-	1	20	2	1	24	-
	C	774	208	88	33	2	10	9	-	1	15	1	2	41	-
	D	111	111	108	68	3	10	6	-	-	19	2	-	1	-
EURAJOKI	A	329	132	79	44	4	4	4	-	-	14	3	2	14	-
	B	580	233	139	78	7	7	7	-	-	25	5	4	25	-
	C	280	83	31	12	1	-	2	-	-	9	1	2	13	-
	D	50	50	49	33	3	4	2	-	-	5	2	-	1	-
LAPPI	A	104	44	25	9	-	4	3	-	1	5	-	-	9	-
	B	307	130	74	27	-	12	9	-	3	15	-	-	27	-
	C	96	36	17	4	-	4	3	-	1	2	-	-	9	-
	D	8	8	8	5	-	-	-	-	-	3	-	-	-	-
RAUMAN MLK-RAUMO LK	A	451	142	91	47	1	12	8	-	-	15	-	-	19	-
	B	555	175	112	58	1	15	10	-	-	18	-	-	23	-
	C	398	89	40	17	1	6	4	-	-	4	-	-	19	-
	D	53	53	51	30	-	6	4	-	-	11	-	-	-	-
SALO	A	1618	806	580	355	2	95	18	4	3	51	16	12	86	-
	B	825	411	296	181	1	48	9	2	2	26	8	6	44	-
	C	1272	465	247	84	2	79	8	3	1	22	12	12	79	-
	D	350	345	337	273	-	16	10	1	2	29	4	-	7	-
SÄKYLÄ	A	1039	175	64	27	1	5	5	-	1	16	7	-	29	-
	B	1195	201	74	31	1	6	6	-	1	18	8	-	33	-
	C	1022	158	49	17	2	5	5	-	-	11	7	-	27	-
	D	18	18	16	10	-	-	-	-	1	5	-	-	2	-

C = SELVITETTYJÄ RIKOKSIA YHTEENSÄ - UPPKLARADE BROTT SAMMANLAGT - TOTAL OF CLEARED OFFENCES
D = EDELLEEN TUTKITTAVANA TILASTOVUODEN AIKANA ILMOITETTUJA RIKOKSIA - FORTFARANDE ANHÄNGIGA ANMÄLDA BROTT UNDER STATISTIKÅRET - STILL UNDER INVESTIGATION OFFENCES REPORTED DURING THE STATISTICAL YEAR

CODE	SIITÄ - DÄRAV - OF WHICH																	
TAPON TAI MURHAN YRITYS FÖRSÖK TILL DRÄP E. MORD ATTO MANSL. OR MURDER	PAHOINPITELY MISSHANDEL ASSAULT	TÖRKEÄ PAHOINPITELY GRGV MISSHANDEL AGGRAVATED ASSAULT	LIEVÄ PAHOINPITELY LINDRIG MISSHANDEL PETTY ASSAULT	KUOLEMANTUOTT. DÖDSVÅLANDE INVOLUNTARY MANSL.	RUUMIINVAMMAN TUOTT. VÅLL. AV KR. SKADA NEGL. CAUSING OF BODILY INJURY	SIVEELLISYYSRIKOKSET SEDLIGHETSBROTT OFFENCES AG. MORALITY	SIITÄ DÄRAV OF WHICH VÄKISINMAKAMINEN VÅLDTÄKT RAPE	RIKOKSET JULK. VIRANOMAIS. VAST. BROTT MOT OFF. MYNDIGHET OF-FENCES AG. PUBLIC AUTH.	SIITÄ - DÄRAV - OF WHICH VIRKAMIEHEN VÄKIV. VÄLDS. MOTSTÅND MOT TJ.MAN ASS. AN OFFICIAL	HAITANTEKO VIRKAMIEH. HINDR. AV TJ. MAN IMPED. AN OFFICIAL	LIIKENNEJUOPUMUSRIKOKSET TRAFIKFYLLERIBROTT DRUNKEN DRIVING OFFENCES	SIITÄ DÄRAV OF WHICH RATTIJUOPUMUS RATTFYLLERI DRUNKEN DRIVING	PÄIHDERIKOKSET RUSMEDELSBROTT INTOXICANT OFFENCES	SIITÄ DÄRAV OF WHICH ALKOH. PIT. AINEEN LUVAT. MYYNTI OLOVL. FÖRS. AV ALKOHOL ILLIC. SALE OF ALC.	HUUMAUSAINE RIKOKSET NARKOTIKABROTT NARCOTIC OFFENCES	LIIKENNERIKOKSET TRAFIKBROTT TRAFFIC OFFENCES	PÄIHTYMYKSEN TAKIA SÄILÖÖNOTETUT BERUSADE SOM TAGITS I FÖRVAR INTOXICATED PERS. TAKEN INTO CUSTODY	MAASSA ASUVA VÄESTÖ I LANDET BOSATT BEFOLKNING RESIDENT POPULATION 31.12. 1979
-	-	-	1	-	1	-	-	1	-	1	5	5	1	-	-	43	11	1489
-	-	-	7	-	7	-	-	7	-	7	34	34	7	-	-	289	74	.
-	-	-	1	-	1	-	-	1	-	1	5	5	1	-	-	43	.	.
-	-	-	-	-	-	-	-	-	-	-	-	-	-	-	-	-	.	.
-	4	1	1	-	2	-	-	1	1	-	13	13	6	-	-	99	21	3567
-	11	3	3	-	6	-	-	3	3	-	36	36	17	-	-	278	59	.
-	4	-	1	-	2	-	-	1	1	-	13	13	6	-	-	98	.	.
-	-	1	-	-	-	-	-	-	-	-	-	-	-	-	-	1	.	.
-	1	1	1	1	1	-	-	2	1	1	12	11	21	-	-	69	5	2519
-	4	4	4	4	4	-	-	8	4	4	48	44	83	-	-	274	20	.
-	1	1	1	1	1	-	-	2	1	1	12	11	21	-	-	68	.	.
-	-	-	-	-	-	-	-	-	-	-	-	-	-	-	-	1	.	.
-	20	4	14	1	24	9	2	23	5	12	126	117	19	1	-	962	504	22227
-	9	2	6	0	11	4	1	10	2	5	57	53	9	0	-	433	227	.
-	20	4	13	1	24	8	1	23	5	12	126	117	18	1	-	954	.	.
-	-	-	1	-	-	1	1	-	-	-	-	-	1	-	-	8	.	.
-	-	-	-	-	1	-	-	-	-	-	1	1	1	-	-	17	4	703
-	-	-	-	-	14	-	-	-	-	-	14	14	14	-	-	242	57	.
-	-	-	-	-	1	-	-	-	-	-	1	1	1	-	-	17	.	.
-	-	-	-	-	-	-	-	-	-	-	-	-	-	-	-	-	.	.
-	18	4	12	1	18	9	2	23	5	12	118	109	18	1	-	908	491	17770
-	10	2	7	1	10	5	1	13	3	7	66	61	10	1	-	511	276	.
-	18	4	12	1	18	8	1	23	5	12	118	109	17	1	-	901	.	.
-	-	-	-	-	-	1	1	-	-	-	-	-	1	-	-	7	.	.
-	-	-	1	-	2	-	-	-	-	-	4	4	-	-	-	18	5	2027
-	-	-	5	-	10	-	-	-	-	-	20	20	-	-	-	89	25	.
-	-	-	-	-	2	-	-	-	-	-	4	4	-	-	-	17	.	.
-	-	-	1	-	-	-	-	-	-	-	-	-	-	-	-	1	.	.
-	2	-	1	-	3	-	-	-	-	-	3	3	-	-	-	19	4	1727
-	12	-	6	-	17	-	-	-	-	-	17	17	-	-	-	110	23	.
-	2	-	1	-	3	-	-	-	-	-	3	3	-	-	-	19	.	.
-	-	-	-	-	-	-	-	-	-	-	-	-	-	-	-	-	.	.
-	77	16	63	1	5	12	3	53	18	16	139	130	80	9	-	977	1336	30604
-	25	5	21	0	2	4	1	17	6	5	45	42	26	3	-	319	437	.
-	64	14	61	1	5	10	3	51	18	15	139	130	80	9	-	975	.	.
-	13	2	2	-	-	2	-	2	-	1	-	-	-	-	-	2	.	.
1	18	1	1	-	21	-	-	6	1	2	61	57	2	-	-	539	80	17185
1	10	1	1	-	12	-	-	3	1	1	35	33	1	-	-	314	47	.
1	17	1	1	-	21	-	-	6	1	2	61	57	2	-	-	539	.	.
-	1	-	-	-	-	-	-	-	-	-	-	-	-	-	-	-	.	.
1	7	-	1	-	5	-	-	3	1	1	30	28	1	-	-	189	37	5673
2	12	-	2	-	9	-	-	5	2	2	53	49	2	-	-	333	65	.
1	6	-	1	-	5	-	-	3	1	1	30	28	1	-	-	189	.	.
-	1	-	-	-	-	-	-	-	-	-	-	-	-	-	-	-	.	.
-	5	1	-	-	3	-	-	2	-	1	5	5	1	-	-	49	15	3390
-	15	3	-	-	9	-	-	6	-	3	15	15	3	-	-	145	44	.
-	5	1	-	-	3	-	-	2	-	1	5	5	1	-	-	49	.	.
-	-	-	-	-	-	-	-	-	-	-	-	-	-	-	-	-	.	.
-	6	-	-	-	13	-	-	1	-	-	26	24	-	-	-	301	28	8122
-	7	-	-	-	16	-	-	1	-	-	32	30	-	-	-	371	34	.
-	6	-	-	-	13	-	-	1	-	-	26	24	-	-	-	301	.	.
-	-	-	-	-	-	-	-	-	-	-	-	-	-	-	-	-	.	.
4	26	4	30	2	20	1	1	20	2	11	105	95	35	3	1	754	713	19607
2	13	2	15	1	10	1	1	10	1	6	54	48	18	2	1	385	364	.
4	22	4	30	1	18	1	1	20	2	11	105	95	35	3	1	750	.	.
-	4	-	-	1	2	-	-	-	-	-	-	-	-	-	-	4	.	.
-	13	-	4	4	8	1	1	30	3	16	40	39	6	1	-	283	410	8654
-	15	-	5	5	9	1	1	35	3	18	46	45	7	1	-	326	472	.
-	11	-	4	4	8	1	1	30	3	16	40	39	6	1	-	283	.	.
-	2	-	-	-	-	-	-	-	-	-	-	-	-	-	-	-	.	.

2. (JATK. - FORTS. - CONT.)

A = RIKOKSIA YHTEENSÄ - BROTT SAMMANLAGT - TOTAL OF OFFENCES
B = RIKOKSIA 10 000 ASUKASTA KOHDEN - BROTT PER 10 000 INVÅNARE - OFFENCES PER 10 000 INHABITANTS

LÄÄNI - LÄN - PROVINCE POLIISIPIIRI - POLISDISTRIKT - POLICE DISTRICT KUNTA - KOMMUN - MUNICIPALITY		KAIKKI RIKOKSET ALLA BROTT ALL OFFENCES	RIKOSLAKIA VASTAAN TEHDYT RIKOKSET - BROTT MOT STRAFFLAGEN - OFFENCES LISTED IN THE PENAL												
			YHTEENSÄ SUMMA TOTAL	OMAISUUSRIKOKSET EGENDOMSBROTT OFFENCES AGAINST PROPERTY	SIITÄ - DÄRAV - OF WHICH VARKAUS STÖLD THEFT	TÖRKEÄ VARKAUS GROV STÖLD AGGRAVATED THEFT	NÄPISTYS SNATTERI PETTY THEFT	MOOTT. AJON. ANAST. TILLGREPP AV MOTORFORDON THEFT OF MOTOR-VEH.	KAVALLUS FÖRSKINGRING EMBEZZLEMENT	RYÖSTÖ RÅN ROBBERY	VAHINGONTEKO SKADEGÖRELSE DAMAGE TO PROPERTY	PETOS BEDRÄGERI FRAUD	VERO-PETOS SKATTEBEDRÄGERI FRAUDULENT TAX RETURN	HENKEEN JA TERV. KOHDIST. RIKOKSET BROTT MOT LIV O. HÄLSA OFFENCES AGAINST LIFE AND HEALTH	TAPPO MURHA DRÅP MORD MANSLAUGHTER MURDER
KÖVLIÖ-KJULO	A	591	79	26	13	1	1	-	-	-	8	3	-	13	-
	B	1667	223	73	37	3	3	-	-	-	23	8	-	37	-
	C	584	72	20	9	2	1	-	-	-	5	3	-	12	-
	D	8	8	7	4	-	-	-	-	-	3	-	-	1	-
SÄKYLÄ	A	448	96	38	14	-	4	5	-	1	8	4	-	16	-
	B	870	186	74	27	-	8	10	-	2	16	8	-	31	-
	C	438	86	29	8	-	4	5	-	-	6	4	-	15	-
	D	10	10	9	6	-	-	-	-	1	2	-	-	1	-
TURKU - ÅBO	A	23689	12380	9775	4536	134	1992	468	57	115	734	623	305	750	6
	B	1445	755	596	277	8	122	29	3	7	45	38	19	46	0
	C	19535	8276	5835	1842	75	1677	306	44	53	363	620	303	652	6
	D	4497	4381	4159	2785	66	335	177	15	64	374	68	8	113	-
ULVILA - ULVSBY	A	1223	350	234	137	3	16	10	1	1	51	6	4	26	-
	B	556	159	106	62	1	7	5	0	0	23	3	2	12	-
	C	1072	200	87	41	3	8	3	1	1	15	6	4	25	-
	D	151	150	147	96	-	8	7	-	-	36	-	-	1	-
KULLAA	A	105	24	12	10	-	1	-	-	-	1	-	-	2	-
	B	612	140	70	58	-	6	-	-	-	6	-	-	12	-
	C	93	13	2	2	-	-	-	-	-	-	-	-	1	-
	D	12	11	10	8	-	1	-	-	-	1	-	-	1	-
LUVIA	A	256	63	39	23	-	6	1	1	1	5	-	1	3	-
	B	785	193	120	71	-	18	3	3	3	15	-	3	9	-
	C	232	39	15	8	-	3	-	1	1	-	-	1	3	-
	D	24	24	24	15	-	3	1	-	-	5	-	-	-	-
NAKKILA	A	318	92	59	27	2	6	5	-	-	14	2	1	6	-
	B	510	148	95	43	3	10	8	-	-	22	3	2	10	-
	C	301	75	42	23	2	2	2	-	-	8	2	1	6	-
	D	17	17	17	4	-	4	3	-	-	6	-	-	-	-
ULVILA-ULVSBY	A	544	171	124	77	1	3	4	-	-	31	4	2	15	-
	B	505	159	115	71	1	3	4	-	-	29	4	2	14	-
	C	446	73	28	8	1	3	1	-	-	7	4	2	15	-
	D	98	98	96	69	-	-	3	-	-	24	-	-	-	-
ULSIKAUPUNKI - NYSTAD	A	1479	824	590	150	4	227	21	9	5	119	10	-	68	-
	B	1165	649	465	118	3	179	17	7	4	94	8	-	54	-
	C	1140	504	288	66	5	108	11	7	3	44	13	-	63	-
	D	372	352	331	89	-	124	10	2	2	85	1	-	7	-
VAMMALA	A	1120	436	306	136	1	76	14	4	3	52	12	-	23	1
	B	597	232	163	72	1	41	7	2	2	28	6	-	12	1
	C	986	297	159	54	1	46	5	4	3	24	14	-	26	1
	D	180	178	173	96	-	30	11	1	-	34	1	-	2	-
KIIKKA	A	124	38	31	13	-	5	3	1	-	6	3	-	-	-
	B	460	141	115	48	-	19	11	4	-	22	11	-	-	-
	C	104	20	13	4	-	3	1	-	-	1	4	-	-	-
	D	21	19	19	9	-	2	2	1	-	5	-	-	-	-
VAMMALA	A	996	398	275	123	1	71	11	3	3	46	9	-	23	1
	B	620	248	171	77	1	44	7	2	2	29	6	-	14	1
	C	882	277	146	50	1	43	4	4	3	23	10	-	26	1
	D	159	159	154	87	-	28	9	-	-	29	1	-	2	-
VEHMAA	A	472	151	91	52	4	7	3	-	-	20	5	-	9	-
	B	641	205	124	71	5	10	4	-	-	27	7	-	12	-
	C	404	86	29	8	1	4	2	-	-	9	5	-	8	-
	D	68	65	62	44	3	3	1	-	-	11	-	-	1	-
KUSTAVI-GUSTAVS	A	87	35	21	9	2	2	2	-	-	2	4	-	2	-
	B	678	273	164	70	16	16	16	-	-	16	31	-	16	-
	C	79	27	13	2	1	2	2	-	-	2	4	-	2	-
	D	8	8	8	7	1	-	-	-	-	-	-	-	-	-
LOKALAHTI	A	51	26	21	15	-	1	-	-	-	5	-	-	-	-
	B	458	233	189	135	-	9	-	-	-	45	-	-	-	-
	C	30	7	2	1	-	-	-	-	-	1	-	-	-	-
	D	21	19	19	14	-	1	-	-	-	4	-	-	-	-

C = SELVITETTYJÄ RIKOKSIA YHTEENSÄ - UPPKLARADE BROTT SAMMANLAGT - TOTAL OF CLEARED OFFENCES
D = EDELLEEN TUTKITTAVANA TILASTOVUODEN AIKANA ILMOITETTUJA RIKOKSIA - FORTFARANDE ANHÄNGIGA ANMÄLDA BROTT UNDER STATISTIKÅRET - STILL UNDER INVESTIGATION OFFENCES REPORTED DURING THE STATISTICAL YEAR

CODE	SIITÄ - DÄRAV - OF WHICH								SIITÄ - DÄRAV - OF WHICH									
TAPON TAI MURHAN YRITYS FÖRSÖK TILL DRÄP E. MORD ATTD MANSL. OR MURDER	PAHOINPITELYMISSHANDEL ASSAULT	TÖRKEÄPAHOINPITELY GROVMISSHANDEL AGGRAVATED ASSAULT	LIEVÄPAHOINPITELY LINDRIG MISSHANDEL PETTY ASSAULT	KUOLEMAN-TUOTT. DÖDSVÅLANDE INVOLUNTARY MANSL.	RUUMIINVAMMAN TUOTT. VÅLL. AV KR. SKADA NEGL. CAUSING OF BODILY INJURY	SIVEELLISYYSRIKOKSET SEDLIGHETSBROTT OFFENCES AG. MORALITY	SIITÄ DÄRAV OF WHICH VÄKISINMAKAAMINEN VÅLDTÄKT RAPE	RIKOKSET JULK. VIRANOMAIS. VAST. BROTT MOT OFF. MYNDIGHET OFFENCES AG. PUBLIC AUTH.	VIRKAMIEHEN VÄKIV. VAST. VÅLDS. MOTSTÅND MOT TJ.MAN ASS. AN OFFICIAL	HAITANTEKO VIRKAMIEH. HINDR. AV TJ. MAN IMPED. AN OFFICIAL	LIIKENNEJUOPUMUSRIKOKSET TRAFIKFYLLERIBROTT DRUNKEN DRIVING OFFENCES	SIITÄ DÄRAV OF WHICH RATTIJUOPUMUS RATTFYLLERI DRUNKEN DRIVING	PÄIHDERIKOKSET RUSMEDELSBROTT INTOXICANT OFFENCES	ALKOH. PIT. AINEEN LUVAT. MYYNTI OLOVL. FÖRS. AV ALKOHOL ILLIC. SALE OF ALC.	SIITÄ DÄRAV OF WHICH HUUMAUSAINERIKOKSET NARKOTIKABROTT NARCOTIC OFFENCES	LIIKENNERIKOKSET TRAFIKBROTT TRAFFIC OFFENCES	PÄIHTYMYKSEN TAKIA SÄILÖÖNOTETUT BERUSADE SOM TAGITS I FÖRVAR INTOXICATED PERS. TAKEN INTO CUSTODY	MAASSA ASUVA VÄESTÖ I LANDET BOSATT BEFOLKNING RESIDENT POPULATION 31.12. 1979
-	6	-	4	2	1	1	1	19	1	12	18	17	-	-	-	145	246	3546
-	17	-	11	6	3	3	3	54	3	34	51	48	-	-	-	409	694	.
-	5	-	4	2	1	1	1	19	1	12	18	17	-	-	-	145	.	.
-	1	-	-	-	-	-	-	-	-	-	-	-	-	-	-	-	.	.
-	7	-	-	2	7	-	-	11	2	4	22	22	6	1	-	138	164	5148
-	14	-	-	4	14	-	-	21	4	8	43	43	12	2	-	268	319	.
-	6	-	-	2	7	-	-	11	2	4	22	22	6	1	-	138	.	.
-	1	-	-	-	-	-	-	-	-	-	-	-	-	-	-	-	.	.
2	500	39	116	5	80	43	21	483	71	232	1004	876	1313	102	122	8559	9762	163903
0	31	2	7	0	5	3	1	29	4	14	61	53	80	6	7	522	596	.
2	413	33	113	5	79	30	12	476	70	229	1005	878	1318	101	127	8579	.	.
-	97	6	8	-	1	14	9	17	4	4	2	1	23	13	5	13	.	.
-	1	4	-	2	19	2	1	10	6	3	71	63	5	1	-	819	133	21992
-	0	2	-	1	9	1	0	5	3	1	32	29	2	0	-	372	60	.
-	1	4	-	1	19	2	1	10	6	3	71	63	5	1	-	819	.	.
-	-	-	-	1	-	-	-	-	-	-	-	-	-	-	-	-	.	.
-	-	-	-	1	1	-	-	-	-	-	10	10	-	-	-	80	12	1717
-	-	-	-	6	6	-	-	-	-	-	58	58	-	-	-	466	70	.
-	-	-	-	-	1	-	-	-	-	-	10	10	-	-	-	80	.	.
-	-	-	-	1	-	-	-	-	-	-	-	-	-	-	-	-	.	.
-	-	-	-	-	3	-	-	-	-	-	21	16	2	-	-	173	25	3261
-	-	-	-	-	9	-	-	-	-	-	64	49	6	-	-	531	77	.
-	-	-	-	-	3	-	-	-	-	-	21	16	2	-	-	173	.	.
-	-	-	-	-	-	-	-	-	-	-	-	-	-	-	-	-	.	.
-	-	1	-	-	5	1	-	2	1	1	24	22	1	-	-	207	32	6235
-	-	2	-	-	8	2	-	3	2	2	38	35	2	-	-	332	51	.
-	-	1	-	-	5	1	-	2	1	1	24	22	1	-	-	207	.	.
-	-	-	-	-	-	-	-	-	-	-	-	-	-	-	-	-	.	.
-	1	3	-	1	10	1	1	8	5	2	16	15	2	1	-	359	64	10779
-	1	3	-	1	9	1	1	7	5	2	15	14	2	1	-	333	59	.
-	1	3	-	1	10	1	1	8	5	2	16	15	2	1	-	359	.	.
-	-	-	-	-	-	-	-	-	-	-	-	-	-	-	-	-	.	.
-	26	2	34	2	3	2	-	29	3	20	95	65	33	-	-	519	490	12692
-	20	2	27	2	2	2	-	23	2	16	75	51	26	-	-	409	386	.
-	23	3	31	2	3	-	-	26	2	20	93	63	34	1	-	513	.	.
-	4	-	3	-	-	2	-	3	1	-	2	2	-	-	-	6	.	.
-	11	1	5	2	2	-	-	13	2	8	87	84	12	1	-	634	415	18764
-	6	1	3	1	1	-	-	7	1	4	46	45	6	1	-	338	221	.
-	13	1	5	2	2	-	-	14	2	8	91	88	12	1	-	641	.	.
-	2	-	-	-	-	-	-	-	-	-	-	-	-	-	-	-	.	.
-	-	-	-	-	-	-	-	-	-	-	7	7	2	1	-	74	17	2698
-	-	-	-	-	-	-	-	-	-	-	26	26	7	4	-	274	63	.
-	-	-	-	-	-	-	-	-	-	-	7	7	2	1	-	74	.	.
-	-	-	-	-	-	-	-	-	-	-	-	-	-	-	-	-	.	.
-	11	1	5	2	2	-	-	13	2	8	80	77	10	-	-	560	398	16066
-	7	1	3	1	1	-	-	8	1	5	50	48	6	-	-	349	248	.
-	13	1	5	2	2	-	-	14	2	8	84	81	10	-	-	567	.	.
-	2	-	-	-	-	-	-	-	-	-	-	-	-	-	-	-	.	.
-	3	-	-	1	5	1	1	10	2	2	30	26	7	-	-	261	12	7367
-	4	-	-	1	7	1	1	14	3	3	41	35	10	-	-	354	16	.
-	2	-	-	1	5	1	1	10	2	2	30	26	7	-	-	260	.	.
-	1	-	-	-	-	-	-	-	-	-	-	-	-	-	-	1	.	.
-	-	-	-	-	2	-	-	1	-	-	8	5	-	-	-	35	1	1283
-	-	-	-	-	16	-	-	8	-	-	62	39	-	-	-	273	8	.
-	-	-	-	-	2	-	-	1	-	-	8	5	-	-	-	35	.	.
-	-	-	-	-	-	-	-	-	-	-	-	-	-	-	-	-	.	.
-	-	-	-	-	-	1	1	-	-	-	2	2	2	-	-	20	-	1114
-	-	-	-	-	-	9	9	-	-	-	18	18	18	-	-	180	-	.
-	-	-	-	-	-	1	1	-	-	-	2	2	2	-	-	19	.	.
-	-	-	-	-	-	-	-	-	-	-	-	-	-	-	-	1	.	.

2. (JATK. - FORTS. - CONT.)

A = RIKOKSIA YHTEENSÄ - BROTT SAMMANLAGT - TOTAL OF OFFENCES
B = RIKOKSIA 10 000 ASUKASTA KOHDEN - BROTT PER 10 000 INVÅNARE - OFFENCES PER 10 000 INHABITANTS

LÄÄNI - LÄN - PROVINCE POLIISIPIIRI - POLISDISTRIKT - POLICE DISTRICT KUNTA - KOMMUN - MUNICIPALITY		KAIKKI RIKOKSET ALLA BROTT ALL OFFENCES	RIKOSLAKIA VASTAAN TEHDYT RIKOKSET - BROTT MOT STRAFFLAGEN - OFFENCES LISTED IN THE PENAL												
			YHTEENSÄ SUMMA TOTAL	OMAISUUSRIKOKSET EGENDOMSBROTT OFFENCES AGAINST PROPERTY	SIITÄ - DÄRAV - OF WHICH									HENKEEN JA TERV. KOHDIST. RIKOKSET BROTT MOT LIV O. HÄLSA OFFENCES AGAINST LIFE AND HEALTH	
					VARKAUS STÖLD THEFT	TÖRKEÄ VARKAUS GROV STÖLD AGGRAVATED THEFT	NÄPISTYS SNATTERI PETTY THEFT	MOOTT. AJON. ANAST. TILLGREPP AV MOTORFORDON THEFT OF MOTOR-VEH.	KAVALLUS FÖRSKINGRING EMBEZZLEMENT	RYÖSTÖ RÅN ROBBERY	VAHINGONTEKO SKADEGÖRELSE DAMAGE TO PROPERTY	PETOS BEDRÄGERI FRAUD	VEROPETOS SKATTEBEDRÄGERI FRAUDULENT TAX RETURN		TAPPO MURHA DRÅP MORD MANSLAUGHTER MURDER
TAIVASSALO-TÖVSALA	A	170	47	23	15	1	1	-	-	-	5	1	-	2	-
	B	852	236	115	75	5	5	-	-	-	25	5	-	10	-
	C	152	30	9	4	-	-	-	-	-	4	1	-	1	-
	D	18	17	14	11	1	1	-	-	-	1	-	-	1	-
VEHMAA	A	164	43	26	13	1	3	1	-	-	8	-	-	5	-
	B	551	145	87	44	3	10	3	-	-	27	-	-	17	-
	C	143	22	5	1	-	2	-	-	-	2	-	-	5	-
	D	21	21	21	12	1	1	1	-	-	6	-	-	-	-
AHVENANMAA - ÅLAND	A	1714	948	738	327	2	106	25	4	3	223	19	3	60	-
	B	758	419	326	145	1	47	11	2	1	99	8	1	27	-
	C	1164	485	290	88	2	61	7	3	2	91	15	3	57	-
	D	572	483	460	240	-	45	20	2	1	139	5	-	10	-
KAUPUNKI - STAD	A	1164	685	539	243	2	79	22	4	3	152	17	2	55	-
	B	1220	718	565	255	2	83	23	4	3	159	18	2	58	-
	C	796	377	243	74	2	56	6	3	2	71	14	2	52	-
	D	390	328	308	170	-	23	18	2	1	88	4	-	10	-
MUUT KUNNAT -ÖVRIGA KOMMUNER	A	550	263	199	84	-	27	3	-	-	71	2	1	5	-
	B	421	201	152	64	-	21	2	-	-	54	2	1	4	-
	C	368	108	47	14	-	5	1	-	-	20	1	1	5	-
	D	182	155	152	70	-	22	2	-	-	51	1	-	-	-
AHVENANMAA - ÅLAND	A	1714	948	738	327	2	106	25	4	3	223	19	3	60	-
	B	758	419	326	145	1	47	11	2	1	99	8	1	27	-
	C	1164	485	290	88	2	61	7	3	2	51	15	3	57	-
	D	572	483	460	240	-	45	20	2	1	139	5	-	10	-
BRANDÖ	A	9	4	1	-	-	-	-	-	-	1	-	-	-	-
	B	162	72	18	-	-	-	-	-	-	18	-	-	-	-
	C	8	3	-	-	-	-	-	-	-	-	-	-	-	-
	D	1	1	1	-	-	-	-	-	-	1	-	-	-	-
ECKERÖ	A	31	20	17	9	-	1	-	-	-	6	1	-	-	-
	B	436	281	239	127	-	14	-	-	-	84	14	-	-	-
	C	17	6	3	1	-	-	-	-	-	1	1	-	-	-
	D	14	14	14	8	-	1	-	-	-	5	-	-	-	-
FINSTRÖM	A	136	68	58	25	-	10	-	-	-	19	-	-	1	-
	B	662	331	283	122	-	49	-	-	-	93	-	-	5	-
	C	87	22	13	3	-	4	-	-	-	4	-	-	1	-
	D	49	46	45	22	-	6	-	-	-	15	-	-	-	-
FÖGLÖ	A	20	17	9	3	-	2	-	-	-	4	-	-	-	-
	B	339	288	153	51	-	34	-	-	-	68	-	-	-	-
	C	14	11	3	-	-	-	-	-	-	3	-	-	-	-
	D	6	6	6	3	-	2	-	-	-	1	-	-	-	-
GETA	A	11	5	3	-	-	-	-	-	-	3	-	-	-	-
	B	237	108	65	-	-	-	-	-	-	65	-	-	-	-
	C	10	4	2	-	-	-	-	-	-	2	-	-	-	-
	D	1	1	1	-	-	-	-	-	-	1	-	-	-	-
HAMMARLAND	A	49	11	7	4	-	-	-	-	-	1	1	-	-	-
	B	416	93	59	34	-	-	-	-	-	8	8	-	-	-
	C	35	4	-	-	-	-	-	-	-	-	-	-	-	-
	D	14	7	7	4	-	-	-	-	-	1	1	-	-	-
JOMALA	A	145	64	51	15	-	7	2	-	-	24	-	1	1	-
	B	572	253	201	59	-	28	8	-	-	95	-	4	4	-
	C	91	18	7	-	-	-	1	-	-	5	-	1	1	-
	D	54	46	44	15	-	7	1	-	-	19	-	-	-	-
KUMLINGE	A	8	-	-	-	-	-	-	-	-	-	-	-	-	-
	B	174	-	-	-	-	-	-	-	-	-	-	-	-	-
	C	7	-	-	-	-	-	-	-	-	-	-	-	-	-
	D	1	-	-	-	-	-	-	-	-	-	-	-	-	-
KÖKAR	A	2	2	1	1	-	-	-	-	-	-	-	-	-	-
	B	67	67	34	34	-	-	-	-	-	-	-	-	-	-
	C	2	2	1	1	-	-	-	-	-	-	-	-	-	-
	D	-	-	-	-	-	-	-	-	-	-	-	-	-	-

C = SELVITETTYJÄ RIKOKSIA YHTEENSÄ - UPPKLARADE BROTT SAMMANLAGT - TOTAL OF CLEARED OFFENCES
D = EDELLEEN TUTKITTAVANA TILASTOVUODEN AIKANA ILMOITETTUJA RIKOKSIA - FORTFARANDE ANHÄNGIGA ANMÄLDA BROTT UNDER STATISTIKÅRET - STILL UNDER INVESTIGATION OFFENCES REPORTED DURING THE STATISTICAL YEAR

CODE																		
SIITÄ - DÄRAV - OF WHICH									SIITÄ - DÄRAV - OF WHICH					SIITÄ DÄRAV OF WHICH				
TAPON TAI MURHAN YRITYS FÖRSÖK TILL GRÅP E. MORD ATTO MANSL. OR MURDER	PAHOINPITELY MISSHANDEL ASSAULT	TÖRKEÄ PAHOINPITELY GROV MISSHANDEL AGGRAVATED ASSAULT	LIEVÄ PAHOINPITELY LINDRIG MISSHANDEL PETTY ASSAULT	KUOLEMANTUOTT. DÖDSVÅLANDE INVOLUNTARY MANSL.	RUUMIINVAMMAN TUOTT. VÄLL. AV KR. SKADA NEGL. CAUSING OF BODILY INJURY	SIVEELLISYYSRIKOKSET SEDLIGHETSBROTT OFFENCES AG. MORALITY	SIITÄ DÄRAV OF WHICH VÄKIKAAMINEN VÅLDTÄKT RAPE	RIKOKSET JULK. VIRANOMAIS. VAST. BROTT MOT OFF. MYNDIGHET OFFENCES AG. PUBLIC AUTH.	VIRKAMIEHEN VÄKIV. VAST. VÅLDS. MOTSTÅND MOT TJ.MAN ASS. AN OFFICIAL	HAITANTEKO VIRKAMIEH. HINDR. AV TJ. MAN IMPED. AN OFFICIAL	LIIKENNEJUOPUMUSRIKOKSET TRAFIKFYLLERIBROTT DRUNKEN DRIVING OFFENCES	SIITÄ DÄRAV OF WHICH RATTIJUOPUMUS RATTFYLLERI DRUNKEN DRIVING	PÄIHDERIKOKSET RUSMEDELSBROTT INTOXICANT OFFENCES	SIITÄ DÄRAV OF WHICH ALKOH. PIT. AINEEN LUVAT. MYYNTI OLOVL. FÖRS. AV ALKOHOL ILLIC. SALE OF ALC.	HUUMAUSAINERIKOKSET NARKOTIKABROTT NARCOTIC OFFENCES	LIIKENNERIKOKSET TRAFIKBROTT TRAFFIC OFFENCES	PÄINTYMYKSEN TAKIA SÄILÖÖNOTETUT BERUSADE SOM TAGITS I FÖRVAR INTOXICATED PERS. TAKEN INTO CUSTODY	MAASSA ASUVA VÄESTÖ I LANDET BOSATT BEFOLKNING RESIDENT POPULATION 31.12. 1979
-	1	-	-	-	1	-	-	7	-	2	12	11	5	-	-	91	4	1995
-	5	-	-	-	5	-	-	35	-	10	60	55	25	-	-	456	20	.
-	-	-	-	-	1	-	-	7	-	2	12	11	5	-	-	91	.	.
-	1	-	-	-	-	-	-	-	-	-	-	-	-	-	-	-	.	.
-	2	-	-	1	2	-	-	2	2	-	8	8	-	-	-	115	7	2975
-	7	-	-	3	7	-	-	7	7	-	27	27	-	-	-	387	24	.
-	2	-	-	1	2	-	-	2	2	-	8	8	-	-	-	115	.	.
-	-	-	-	-	-	-	-	-	-	-	-	-	-	-	-	-	.	.
-	37	2	15	4	1	4	4	22	7	1	100	91	72	1	1	643	1134	22608
-	16	1	7	2	0	2	2	10	3	0	44	40	32	0	0	284	502	.
-	34	2	15	4	-	1	1	18	7	1	101	92	73	1	2	564	.	.
-	8	-	1	-	1	3	3	4	-	-	-	-	-	-	-	80	.	.
-	35	2	13	3	1	3	3	16	6	1	55	51	69	1	1	395	1110	9538
-	37	2	14	3	1	3	3	17	6	1	58	53	72	1	1	414	1164	.
-	32	2	13	3	-	-	-	13	6	1	56	52	70	1	2	337	.	.
-	8	-	1	-	1	3	3	3	-	-	-	-	-	-	-	59	.	.
-	2	-	2	1	-	1	1	6	1	-	45	40	3	-	-	248	24	13070
-	2	-	2	1	-	1	1	5	1	-	34	31	2	-	-	190	18	.
-	2	-	2	1	-	1	1	5	1	-	45	40	3	-	-	227	.	.
-	-	-	-	-	-	-	-	1	-	-	-	-	-	-	-	21	.	.
-	37	2	15	4	1	4	4	22	7	1	100	91	72	1	1	643	1134	22608
-	16	1	7	2	0	2	2	10	3	0	44	40	32	0	0	284	502	.
-	34	2	15	4	-	1	1	18	7	1	101	92	73	1	2	564	.	.
-	8	-	1	-	1	3	3	4	-	-	-	-	-	-	-	80	.	.
-	-	-	-	-	-	-	-	-	-	-	3	2	-	-	-	2	-	554
-	-	-	-	-	-	-	-	-	-	-	54	36	-	-	-	36	-	.
-	-	-	-	-	-	-	-	-	-	-	3	2	-	-	-	2	.	.
-	-	-	-	-	-	-	-	-	-	-	-	-	-	-	-	-	.	.
-	-	-	-	-	-	-	-	-	-	-	3	3	1	-	-	8	1	711
-	-	-	-	-	-	-	-	-	-	-	42	42	14	-	-	113	14	.
-	-	-	-	-	-	-	-	-	-	-	3	3	1	-	-	8	.	.
-	-	-	-	-	-	-	-	-	-	-	-	-	-	-	-	-	.	.
-	-	-	1	-	-	1	1	1	-	-	5	5	1	-	-	64	5	2053
-	-	-	5	-	-	5	5	5	-	-	24	24	5	-	-	312	24	.
-	-	-	1	-	-	1	1	1	-	-	5	5	1	-	-	62	.	.
-	-	-	-	-	-	-	-	-	-	-	-	-	-	-	-	2	.	.
-	-	-	-	-	-	-	-	1	-	-	7	6	-	-	-	3	1	590
-	-	-	-	-	-	-	-	17	-	-	119	102	-	-	-	51	17	.
-	-	-	-	-	-	-	-	1	-	-	7	6	-	-	-	3	.	.
-	-	-	-	-	-	-	-	-	-	-	-	-	-	-	-	-	.	.
-	-	-	-	-	-	-	-	-	-	-	2	1	-	-	-	6	-	465
-	-	-	-	-	-	-	-	-	-	-	43	22	-	-	-	129	-	.
-	-	-	-	-	-	-	-	-	-	-	2	1	-	-	-	6	.	.
-	-	-	-	-	-	-	-	-	-	-	-	-	-	-	-	-	.	.
-	-	-	-	-	-	-	-	1	1	-	2	2	-	-	-	30	2	1179
-	-	-	-	-	-	-	-	8	8	-	17	17	-	-	-	254	17	.
-	-	-	-	-	-	-	-	1	1	-	2	2	-	-	-	25	.	.
-	-	-	-	-	-	-	-	-	-	-	-	-	-	-	-	5	.	.
-	1	-	-	-	-	-	-	1	-	-	9	9	-	-	-	73	10	2534
-	4	-	-	-	-	-	-	4	-	-	36	36	-	-	-	288	39	.
-	1	-	-	-	-	-	-	-	-	-	9	9	-	-	-	68	.	.
-	-	-	-	-	-	-	-	1	-	-	-	-	-	-	-	5	.	.
-	-	-	-	-	-	-	-	-	-	-	-	-	-	-	-	5	-	461
-	-	-	-	-	-	-	-	-	-	-	-	-	-	-	-	108	-	.
-	-	-	-	-	-	-	-	-	-	-	-	-	-	-	-	4	.	.
-	-	-	-	-	-	-	-	-	-	-	-	-	-	-	-	1	.	.
-	-	-	-	-	-	-	-	-	-	-	1	-	-	-	-	-	-	297
-	-	-	-	-	-	-	-	-	-	-	34	-	-	-	-	-	-	.
-	-	-	-	-	-	-	-	-	-	-	1	-	-	-	-	-	.	.
-	-	-	-	-	-	-	-	-	-	-	-	-	-	-	-	-	.	.

2. (JATK. - FORTS. - CONT.)

A = RIKOKSIA YHTEENSÄ - BROTT SAMMANLAGT - TOTAL OF OFFENCES
B = RIKOKSIA 10 000 ASUKASTA KOHDEN - BROTT PER 10 000 INVÄNARE - OFFENCES PER 10 000 INHABITANTS

LÄÄNI - LÄN - PROVINCE POLIISIPIIRI - POLISDISTRIKT - POLICE DISTRICT KUNTA - KOMMUN - MUNICIPALITY		KAIKKI RIKOKSET ALLA BROTT ALL OFFENCES	RIKOSLAKIA VASTAAN TEHDYT RIKOKSET - BROTT MOT STRAFFLAGEN - OFFENCES LISTED IN THE PENAL												
			YHTEENSÄ SUMMA TOTAL	OMAISUUSRIKOKSET EGENDOMSBROTT OFFENCES AGAINST PROPERTY	SIITÄ - DÄRAV - OF WHICH VARKAUS STÖLD THEFT	TÖRKEÄ VARKAUS GROV STÖLD AGGRAVATED THEFT	NÄPISTYS SNATTERI PETTY THEFT	MOOTT. AJGN. ANAST. TILLGREPP AV MOTORFORDON THEFT OF MOTOR-VEH.	KAVALLUS FÖRSKINGRING EMBEZZLEMENT	RYÖSTÖ RÅN ROBBERY	VAHINGONTEKO SKADEGÖRELSE DAMAGE TO PROPERTY	PETOS BEDRÄGERI FRAUD	VEROPETOS SKATTEBEDRÄGERI FRAUDULENT TAX RETURN	HENKEEN JA TERV. KOHDIST. RIKOKSET BROTT MOT LIV O. HÄLSA OFFENCES AGAINST LIFE AND HEALTH	TAPPO MURHA DRÅP MORD MANSLAUGHTER MURDER
LEMLAND	A	50	28	19	13	-	3	-	-	-	2	-	-	-	-
	B	551	309	209	143	-	33	-	-	-	22	-	-	-	-
	C	35	17	8	7	-	-	-	-	-	-	-	-	-	-
	D	15	11	11	6	-	3	-	-	-	2	-	-	-	-
LUMPARLAND	A	7	4	3	1	-	1	-	-	-	1	-	-	-	-
	B	232	132	99	33	-	33	-	-	-	33	-	-	-	-
	C	5	2	1	-	-	1	-	-	-	-	-	-	-	-
	D	2	2	2	1	-	-	-	-	-	1	-	-	-	-
MAARIANHAMINA-MARIEHAMN	A	1164	685	539	243	2	79	22	4	3	152	17	2	55	-
	B	1220	718	565	255	2	83	23	4	3	159	18	2	58	-
	C	796	377	243	74	2	56	6	3	2	71	14	2	52	-
	D	390	328	308	170	-	23	18	2	1	88	4	-	10	-
SALTVIK	A	59	24	21	12	-	2	1	-	-	4	-	-	1	-
	B	380	155	135	77	-	13	6	-	-	26	-	-	6	-
	C	41	9	6	2	-	-	-	-	-	3	-	-	1	-
	D	18	15	15	10	-	2	1	-	-	1	-	-	-	-
SOTTUNGA	A	-	-	-	-	-	-	-	-	-	-	-	-	-	-
	B	-	-	-	-	-	-	-	-	-	-	-	-	-	-
	C	-	-	-	-	-	-	-	-	-	-	-	-	-	-
	D	-	-	-	-	-	-	-	-	-	-	-	-	-	-
SUND	A	20	14	7	1	-	1	-	-	-	4	-	-	2	-
	B	212	148	74	11	-	11	-	-	-	42	-	-	21	-
	C	14	9	2	-	-	-	-	-	-	1	-	-	2	-
	D	6	5	5	1	-	1	-	-	-	3	-	-	-	-
VÅRDÖ	A	3	2	2	-	-	-	-	-	-	2	-	-	-	-
	B	80	54	54	-	-	-	-	-	-	54	-	-	-	-
	C	2	1	1	-	-	-	-	-	-	1	-	-	-	-
	D	1	1	1	-	-	-	-	-	-	1	-	-	-	-
HÄMEEN LÄÄNI - TAVASTEHUS LÄN	A	61251	29551	20915	9895	336	2952	979	331	260	1945	1661	947	2547	13
	B	924	446	316	149	5	45	15	5	4	29	25	14	38	0
	C	50189	19013	10961	3077	164	2295	543	289	138	876	1443	916	2388	11
	D	12579	11888	11065	7165	198	708	488	66	132	1128	389	286	247	2
KAUPUNGIT - STÄDER	A	41585	22368	16271	7567	239	2380	767	288	235	1258	1431	806	1914	9
	B	995	535	389	181	6	57	18	7	6	30	34	19	46	0
	C	33420	14535	8815	2283	113	2014	408	250	124	615	1237	773	1794	7
	D	9328	8917	8393	5541	142	404	402	58	121	678	361	281	174	2
MUUT KUNNAT -ÖVRIGA KOMMUNER	A	19666	7183	4644	2328	97	572	212	43	25	687	230	141	633	4
	B	803	293	190	95	4	23	9	2	1	28	9	6	26	0
	C	16769	4478	2146	754	51	281	135	39	14	261	206	143	594	4
	D	3251	2971	2672	1624	56	304	86	8	11	450	28	5	73	-
ASIKKALA	A	758	361	237	164	4	10	3	-	2	25	11	6	19	1
	B	925	440	289	200	5	12	4	-	2	30	13	7	23	1
	C	624	218	80	46	2	3	1	-	1	5	8	7	17	1
	D	173	171	163	121	3	7	2	-	1	20	3	-	4	-
FORSSA	A	2363	904	663	245	-	159	47	11	14	49	51	14	77	-
	B	948	363	266	98	-	64	19	4	6	20	20	6	31	-
	C	2083	626	393	89	1	122	31	11	6	23	48	14	74	-
	D	391	384	362	186	-	56	23	1	10	31	17	-	7	-
FORSSA	A	1729	769	568	188	-	141	45	10	13	41	49	14	63	-
	B	894	398	294	97	-	73	23	5	7	21	25	7	33	-
	C	1508	552	362	76	-	119	28	10	6	20	46	14	59	-
	D	308	303	283	135	-	38	23	1	9	25	17	-	7	-
TAMMELA	A	634	135	95	57	-	18	2	1	1	8	2	-	14	-
	B	1137	242	170	102	-	32	4	2	2	14	4	-	25	-
	C	575	74	31	13	1	3	3	1	-	3	2	-	15	-
	D	83	81	79	51	-	18	-	-	1	6	-	-	-	-
HATTULA	A	1063	284	202	117	5	7	9	1	-	40	11	4	25	-
	B	972	260	185	107	5	6	8	1	-	37	10	4	23	-
	C	947	191	123	59	4	7	5	1	-	25	10	4	25	-
	D	120	97	83	60	1	-	4	-	-	17	1	-	-	-

C = SELVITETTYJÄ RIKOKSIA YHTEENSÄ - UPPKLARADE BROTT SAMMANLAGT - TOTAL OF CLEARED OFFENCES
D = EDELLEEN TUTKITTAVANA TILASTOVUODEN AIKANA ILMOITETTUJA RIKOKSIA - FORTFARANDE ANHÄNGIGA ANMÄLDA BROTT UNDER STATISTIKÅRET - STILL UNDER INVESTIGATION OFFENCES REPORTED DURING THE STATISTICAL YEAR

CODE	SIITÄ - DÄRAV - OF WHICH									SIITÄ - DÄRAV - OF WHICH												
TAPON TAI MURHAN YRITYS FÖRSÖK TILL DRÄP E. MORD ATTD MANSL. EN MURDER	PAHOINPITELYMISSHANDEL ASSAULT	TÖRKEÄ PAHOINPITELY GROV MISSHANDEL AGGRAVATED ASSAULT	LIEVÄ PAHOINPITELY LINDRIG MISSHANDEL PETTY ASSAULT	KUOLEMANTUOTT. DÖDSVÅLANDE INVOLUNTARY MANSL.	RUUMIINVAMMANTUOTT. VÅLL. AV KR. SKADA NEGL. CAUSING OF BODILY INJURY	SIVEELLISYYSRIKOKSET SEDLIGHETSBROTT OF-FENCES AG. MORALITY	SIITÄ DÄRAV OF WHICH VÄKISINMAKAAMINEN VÅLDTÄKT RAPE	RIKOKSET JULK. VIRANOMAIS. VAST. BROTT MOT OFF. MYNDIGHET OF-FENCES AG. PUBLIC AUTH.	VIRKAMIEHEN VÄKIV. VAST. VÅLDS. MOTSTÅND MOT TJ.MAN ASS. AN OFFICIAL	HAITANTEKO VIRKAMIEH. HINDR. AV TJ. MAN IMPED. AN OFFICIAL	LIIKENNEJUOPUMUSRIKOKSET TRAFIKFYLLERIBROTT DRUNKEN DRIVING OFFENCES	SIITÄ DÄRAV OF WHICH RATTIJUOPUMUS RATTFYLLERI DRUNKEN DRIVING	PÄIHDERIKOKSET RUSMEDELSBROTT INTOXICANT OFFENCES	ALKOH. PIT. AINEEN LUVAT. MYYTI OLOYL. FÖRS. AV ALKOHOL ILLIC. SALE OF ALC.	SIITÄ DÄRAV OF WHICH HUUMAUSAINERIKOKSET NARKOTIKABROTT NARCOTIC OFFENCES	LIIKENNERIKOKSET TRAFIKBROTT TRAFFIC OFFENCES	PÄIHTYMYKSEN TAKIA SÄILÖÖNOTETUT BERUSADE SOM TAGITS I FÖRVAR INTOXICATED PERS. TAKEN INTO CUSTODY	MAASSA ASUVA VÄESTÖ I LANDET BOSATT BEFOLKNING RESIDENT POPULATION 31.12. 1979
-	-	-	-	-	-	-	-	-	-	-	9	9	-	-	-	18	3	907
-	-	-	-	-	-	-	-	-	-	-	99	99	-	-	-	198	33	.
-	-	-	-	-	-	-	-	-	-	-	9	9	-	-	-	14	.	.
-	-	-	-	-	-	-	-	-	-	-	-	-	-	-	-	4	.	.
-	-	-	-	-	-	-	-	-	-	-	1	1	-	-	-	3	-	302
-	-	-	-	-	-	-	-	-	-	-	33	33	-	-	-	99	-	.
-	-	-	-	-	-	-	-	-	-	-	1	1	-	-	-	3	.	.
-	-	-	-	-	-	-	-	-	-	-	-	-	-	-	-	-	.	.
-	35	2	13	3	1	3	3	16	6	1	55	51	69	1	1	395	1110	9538
-	37	2	14	3	1	3	3	17	6	1	58	53	72	1	1	414	1164	.
-	32	2	13	3	-	-	-	13	6	1	56	52	70	1	2	337	.	.
-	8	-	1	-	1	3	3	3	-	-	-	-	-	-	-	59	.	.
-	-	-	-	1	-	-	-	-	-	-	1	1	1	-	-	30	1	1552
-	-	-	-	6	-	-	-	-	-	-	6	6	6	-	-	193	6	.
-	-	-	-	1	-	-	-	-	-	-	1	1	1	-	-	27	.	.
-	-	-	-	-	-	-	-	-	-	-	-	-	-	-	-	3	.	.
-	-	-	-	-	-	-	-	-	-	-	-	-	-	-	-	-	-	148
-	-	-	-	-	-	-	-	-	-	-	-	-	-	-	-	-	-	.
-	-	-	-	-	-	-	-	-	-	-	-	-	-	-	-	-	.	.
-	-	-	-	-	-	-	-	-	-	-	-	-	-	-	-	-	.	.
-	1	-	1	-	-	-	-	2	-	-	2	1	-	-	-	5	1	944
-	11	-	11	-	-	-	-	21	-	-	21	11	-	-	-	53	11	.
-	1	-	1	-	-	-	-	2	-	-	2	1	-	-	-	4	.	.
-	-	-	-	-	-	-	-	-	-	-	-	-	-	-	-	1	.	.
-	-	-	-	-	-	-	-	-	-	-	-	-	-	-	-	1	-	373
-	-	-	-	-	-	-	-	-	-	-	-	-	-	-	-	27	-	.
-	-	-	-	-	-	-	-	-	-	-	-	-	-	-	-	1	.	.
-	-	-	-	-	-	-	-	-	-	-	-	-	-	-	-	-	.	.
20	1163	234	613	63	404	158	59	1130	161	593	3220	2849	1597	163	33	27060	29698	662562
0	18	4	9	1	6	2	1	17	2	9	49	43	24	2	0	408	448	.
18	1066	204	605	59	391	112	37	1103	154	593	3210	2856	1587	159	34	26906	.	.
2	157	36	14	9	22	50	25	57	13	2	64	44	21	9	1	242	.	.
15	900	181	548	31	213	117	48	930	117	515	2074	1844	1311	135	24	15909	26502	417795
0	22	4	13	1	5	3	1	22	3	12	50	44	31	3	1	381	634	.
13	817	156	540	33	216	80	26	905	110	515	2066	1839	1308	132	26	15834	.	.
2	123	28	11	3	-	40	24	49	11	2	28	25	9	6	-	106	.	.
5	263	53	65	32	191	41	11	200	44	78	1146	1005	286	28	9	11151	3196	244767
0	11	2	3	1	8	2	0	8	2	3	47	41	12	1	0	456	131	.
5	249	48	65	26	175	32	11	198	44	78	1144	1017	279	27	8	11072	.	.
-	34	8	3	6	22	10	1	8	2	-	36	19	12	3	1	136	.	.
-	10	3	-	-	5	1	-	11	3	3	77	51	-	-	-	350	83	8158
-	12	4	-	-	6	1	-	13	4	4	94	62	-	-	-	427	101	.
-	8	2	1	-	5	2	1	13	4	3	88	61	-	-	-	360	.	.
-	3	1	-	-	-	-	-	-	-	-	1	-	-	-	-	-	.	.
1	25	5	13	7	25	3	2	21	5	3	113	102	18	1	-	1360	585	24920
0	10	2	5	3	10	1	1	8	2	1	45	41	7	0	-	546	235	.
1	25	4	11	7	25	2	2	22	5	3	113	102	19	2	-	1356	.	.
-	3	1	3	-	-	1	-	1	-	-	-	-	-	-	-	4	.	.
-	22	4	12	4	20	3	2	18	5	3	93	85	16	-	-	874	554	19342
-	11	2	6	2	10	2	1	9	3	2	48	44	8	-	-	452	286	.
-	21	3	10	4	20	2	2	19	5	3	93	85	16	-	-	870	.	.
-	3	1	3	-	-	1	-	-	-	-	-	-	-	-	-	4	.	.
1	3	1	1	3	5	-	-	3	-	-	20	17	2	1	-	486	31	5578
2	5	2	2	5	9	-	-	5	-	-	36	30	4	2	-	871	56	.
1	4	1	1	3	5	-	-	3	-	-	20	17	3	2	-	486	.	.
-	-	-	-	-	-	-	-	1	-	-	-	-	-	-	-	-	.	.
1	2	4	1	-	17	3	1	5	1	3	46	35	3	-	1	743	63	10932
1	2	4	1	-	16	3	1	5	1	3	42	32	3	-	1	680	58	.
1	2	4	1	-	17	1	1	5	1	3	36	35	3	-	1	742	.	.
-	-	-	-	-	-	2	-	-	-	-	10	-	-	-	-	1	.	.

2. (JATK. - FORTS. - CONT.)

A = RIKOKSIA YHTEENSÄ - BROTT SAMMANLAGT - TOTAL OF OFFENCES
B = RIKOKSIA 10 000 ASUKASTA KOHDEN - BROTT PER 10 000 INVÅNARE - OFFENCES PER 10 000 INHABITANTS

LÄÄNI - LÄN - PROVINCE POLIISIPIIRI - POLISDISTRIKT - POLICE DISTRICT KUNTA - KOMMUN - MUNICIPALITY		KAIKKI RIKOKSET ALLA BROTT ALL OFFENCES	RIKOSLAKIA VASTAAN TEHDYT RIKOKSET - BROTT MOT STRAFFLAGEN - OFFENCES LISTED IN THE PENAL												
			YHTEENSÄ SUMMA TOTAL	OMAISUUSRIKOKSET EGENDOMSBROTT OFFENCES AGAINST PROPERTY	SIITÄ - DÄRAV - OF WHICH VARKAUS STÖLD THEFT	TÖRKEÄ VARKAUS GROV STÖLD AGGRAVATED THEFT	NÄPISTYS SNATTERI PETTY THEFT	MOOTT. AJON. ANAST. TILLGREPP AV MOTORFORDON THEFT OF MOTOR-VEH.	KAVALLUS FÖRSKINGRING EMBEZZLEMENT	RYÖSTÖ RÅN ROBBERY	VAHINGONTEKO SKADEGÖRELSE DAMAGE TO PROPERTY	PETOS BEDRÄGERI FRAUD	VEROPETOS SKATTEBEDRÄGERI FRAUDULENT TAX RETURN	HENKEEN JA TERV. KOHDIST. RIKOKSET BROTT MOT LIV O. HÄLSA OFFENCES AGAINST LIFE AND HEALTH	TAPPO MURMA DRÅP MORD MANSLAUGHTER MURDER
HATTULA	A	702	218	160	94	5	5	9	1	-	29	8	3	16	-
	B	954	296	218	128	7	7	12	1	-	39	11	4	22	-
	C	602	141	97	48	4	5	5	1	-	18	7	3	16	-
	D	104	81	67	48	1	-	4	-	-	13	1	-	-	-
KALVOLA	A	361	66	42	23	-	2	-	-	-	11	3	1	9	-
	B	1009	185	117	64	-	6	-	-	-	31	8	3	25	-
	C	345	50	26	11	-	2	-	-	-	7	3	1	9	-
	D	16	16	16	12	-	-	-	-	-	4	-	-	-	-
HAUHO	A	320	123	76	40	3	6	4	-	-	15	4	-	13	1
	B	563	216	134	70	5	11	7	-	-	26	7	-	23	2
	C	281	77	27	7	2	2	4	1	-	2	4	1	11	1
	D	69	62	57	36	2	4	1	-	-	13	-	-	2	-
HAUHO	A	204	80	50	25	2	4	3	-	-	11	4	-	7	1
	B	500	196	122	61	5	10	7	-	-	27	10	-	17	2
	C	176	47	16	5	-	1	2	1	-	2	4	-	6	1
	D	45	41	37	21	2	3	1	-	-	9	-	-	1	-
TUULOS	A	116	43	26	15	1	2	1	-	-	4	-	-	6	-
	B	724	268	162	94	6	12	6	-	-	25	-	-	37	-
	C	105	30	11	2	2	1	2	-	-	-	-	1	5	-
	D	24	21	20	15	-	1	-	-	-	4	-	-	1	-
HAUSJÄRVI	A	395	111	64	32	1	5	6	3	-	10	3	1	9	-
	B	538	151	87	44	1	7	8	4	-	14	4	1	12	-
	C	353	68	21	7	-	2	3	2	-	3	2	1	10	-
	D	47	44	43	25	1	3	3	1	-	7	1	-	-	-
HOLLOLA	A	3007	1529	887	444	14	190	39	2	5	111	12	-	161	-
	B	1009	513	297	149	5	64	13	1	2	37	4	-	54	-
	C	2190	768	264	91	6	49	22	4	2	31	8	3	148	-
	D	930	837	669	375	9	150	18	-	3	83	6	-	32	-
HOLLOLA	A	1459	889	536	255	11	122	25	1	4	78	6	-	105	-
	B	904	551	332	158	7	76	15	1	2	48	4	-	65	-
	C	933	418	155	58	3	27	13	2	2	21	4	2	98	-
	D	577	510	405	210	9	101	12	-	2	57	3	-	18	-
NASTOLA	A	1548	640	351	189	3	68	14	1	1	33	6	-	56	-
	B	1132	468	257	138	2	50	10	1	1	24	4	-	41	-
	C	1257	350	109	33	3	22	9	2	-	10	4	1	50	-
	D	353	327	264	165	-	49	6	-	1	26	3	-	14	-
HÄMEENLINNA - TAVASTEHUS	A	5053	2434	1833	872	33	201	136	27	27	145	106	121	145	-
	B	1216	586	441	210	8	48	33	6	6	35	26	29	35	-
	C	3913	1337	789	193	25	141	77	20	15	82	82	40	130	-
	D	1212	1162	1095	695	18	61	60	7	13	72	28	84	19	-
JANAKKALA	A	1302	439	330	196	-	19	9	-	2	35	16	37	35	-
	B	855	288	217	129	-	12	6	-	1	23	11	24	23	-
	C	1105	251	152	59	-	14	4	-	2	10	13	37	29	-
	D	205	196	186	145	-	5	5	-	-	25	3	-	6	-
JOKIOINEN	A	840	152	96	34	4	25	2	2	-	17	3	6	17	-
	B	784	142	90	32	4	23	2	2	-	16	3	6	16	-
	C	779	91	36	4	1	13	2	2	-	4	3	6	17	-
	D	61	61	60	30	3	12	-	-	-	13	-	-	-	-
HUMPPILA	A	509	53	28	12	1	4	-	-	-	6	3	1	9	-
	B	1829	190	101	43	4	14	-	-	-	22	11	4	32	-
	C	489	33	8	-	-	2	-	-	-	2	3	1	9	-
	D	20	20	20	12	1	2	-	-	-	4	-	-	-	-
JOKIOINEN	A	223	72	54	17	3	19	2	2	-	8	-	1	5	-
	B	453	146	110	35	6	39	4	4	-	16	-	2	10	-
	C	193	42	24	4	1	11	2	2	-	2	-	1	5	-
	D	30	30	30	13	2	8	-	-	-	6	-	-	-	-
YPÄJÄ	A	108	27	14	5	-	2	-	-	-	3	-	4	3	-
	B	360	90	47	17	-	7	-	-	-	10	-	13	10	-
	C	97	16	4	-	-	-	-	-	-	-	-	4	3	-
	D	11	11	10	5	-	2	-	-	-	3	-	-	-	-
KANGASALA	A	1833	683	496	226	6	92	34	1	3	44	31	4	68	-
	B	846	315	229	104	3	42	16	0	1	20	14	2	31	-
	C	1587	440	271	83	7	69	25	1	2	29	31	4	63	-
	D	276	273	254	158	3	23	13	-	1	18	-	-	6	-

C = SELVITETTYJÄ RIKOKSIA YHTEENSÄ - UPPKLARADE BROTT SAMMANLAGT - TOTAL OF CLEARED OFFENCES.
D = EDELLEEN TUTKITTAVANA TILASTOVUODEN AIKANA ILMOITETTUJA RIKOKSIA - FORTFARANDE ANHÄNGIGA ANMÄLDA BROTT UNDER STATISTIKÅRET - STILL UNDER INVESTIGATION OFFENCES REPORTED DURING THE STATISTICAL YEAR

CODE																		
SIITÄ - DÄRAV - OF WHICH									SIITÄ - DÄRAV - OF WHICH					SIITÄ DÄRAV OF WHICH				
TAPON TAI MURHAN YRITYS FÖRSÖK TILL DRÄP E. MORD ATTO MANSL. OR MURDER	PAHOINPITELY MISSHANDEL ASSAULT	TÖRKEÄ PAHOINPITELY GROV MISSHANDEL AGGRAVATED ASSAULT	LIEVÄ PAHOINPITELY LINDRIG MISSHANDEL PETTY ASSAULT	KUOLEMANTUOTT. DÖDSVÅLANDE INVOLUNTARY MANSL.	RUUMIINVAMMAN TUOTT. VÅLL. AV KR. SKADA NEGL. CAUSING OF BODILY INJURY	SIVEELLISYYSRIKOKSET SEDLIGHETSBROTT OFFENCES AG. MORALITY	SIITÄ DÄRAV OF WHICH VÄKISINMAKAANINEN VÅLDTÄKT RAPE	RIKOKSET JULK. VIRANOMAIS. VAST. BROTT MOT OFF. MYNDIGHET OF FENCES AG. PUBLIC AUTH.	VIRKAMIEHEN VÄKIV. VAST. VÅLDS. MOT STÅND MOT TJ.MAN ASS. AN OFFICIAL	HAITANTEKO VIRKAMIEH. HINDR. AV TJ. MAN IMPED. AN OFFICIAL	LIIKENNEJUOPUNUSRIKOKSET TRAFIKFYLLERIBROTT DRUNKEN DRIVING OFFENCES	SIITÄ DÄRAV OF WHICH RATTIJUOPUMUS RATTFYLLERI DRUNKEN DRIVING	PÄIHDERIKOKSET RUSMEDELSBROTT INTOXICANT OFFENCES	ALKOH. PIT. AINEEN LUVAT. MYYNTI OLGVL. FÖRS. AV ALKOHOL ILLIC. SALE OF ALC.	SIITÄ DÄRAV OF WHICH HUUMAUSAINERIKOKSET NARKOTIKABROTT NARCOTIC OFFENCES	LIIKENNERIKOKSET TRAFIKBROTT TRAFFIC OFFENCES	PÄIHTYMYKSEN TAKIA SÄILÖÖNOTETUT BERUSADE SOM TAGITS I FÖRVAR INTOXICATED PERS. TAKEN INTO CUSTODY	MAASSA ASUVA VÄESTÖ I LANDET BOSATT BEFOLKNING RESIDENT POPULATION 31.12. 1979
-	1	4	-	-	11	2	-	1	1	-	37	27	-	-	-	462	48	7355
-	1	5	-	-	15	3	-	1	1	-	50	37	-	-	-	628	65	.
-	1	4	-	-	11	-	-	1	1	-	27	27	-	-	-	461	.	.
-	-	-	-	-	-	2	-	-	-	-	10	-	-	-	-	1	.	.
1	1	-	1	-	6	1	1	4	-	3	9	8	3	-	1	281	15	3577
3	3	-	3	-	17	3	3	11	-	8	25	22	8	-	3	786	42	.
1	1	-	1	-	6	1	1	4	-	3	9	8	3	-	1	281	.	.
-	-	-	-	-	-	-	-	-	-	-	-	-	-	-	-	-	.	.
-	7	1	3	1	-	-	-	4	1	2	22	22	3	-	1	171	58	5686
-	12	2	5	2	-	-	-	7	2	4	39	39	5	-	2	301	102	.
-	6	1	2	1	-	-	-	5	2	2	28	28	4	-	1	176	.	.
-	1	-	1	-	-	-	-	-	-	-	-	-	-	-	-	6	.	.
-	4	1	1	-	-	-	-	3	1	2	12	12	1	-	1	102	49	4084
-	10	2	2	-	-	-	-	7	2	5	29	29	2	-	2	250	120	.
-	3	1	1	-	-	-	-	4	2	2	15	15	2	-	1	106	.	.
-	1	-	-	-	-	-	-	-	-	-	-	-	-	-	-	3	.	.
-	3	-	2	1	-	-	-	1	-	-	10	10	2	-	-	69	9	1602
-	19	-	12	6	-	-	-	6	-	-	62	62	12	-	-	431	56	.
-	3	-	1	1	-	-	-	1	-	-	13	13	2	-	-	70	.	.
-	-	-	1	-	-	-	-	-	-	-	-	-	-	-	-	3	.	.
-	5	3	-	-	1	4	-	4	-	3	27	27	5	1	-	270	105	7346
-	7	4	-	-	1	5	-	5	-	4	37	37	7	1	-	368	143	.
-	5	4	-	-	1	4	-	4	-	3	27	27	5	1	-	274	.	.
-	-	-	-	-	-	-	-	-	-	-	-	-	-	-	-	-	.	.
-	76	15	24	8	36	10	-	37	14	8	169	145	19	2	-	1338	317	29816
-	25	5	8	3	12	3	-	12	5	3	57	49	6	1	-	449	106	.
-	78	11	25	3	29	7	-	35	13	8	160	138	18	1	-	1302	.	.
-	10	5	-	5	12	3	-	3	1	-	16	13	3	1	-	54	.	.
-	58	11	16	2	17	4	-	22	10	5	74	63	11	1	-	489	150	16136
-	36	7	10	1	11	2	-	14	6	3	46	39	7	1	-	303	93	.
-	55	9	17	-	16	3	-	21	10	5	69	59	12	-	-	461	.	.
-	9	3	-	2	4	1	-	1	-	-	7	6	1	1	-	35	.	.
-	18	4	8	6	19	6	-	15	4	3	95	82	8	1	-	849	167	13680
-	13	3	6	4	14	4	-	11	3	2	69	60	6	1	-	621	122	.
-	23	2	8	3	13	4	-	14	3	3	91	79	6	1	-	841	.	.
-	1	2	-	3	8	2	-	2	1	-	9	7	2	-	-	19	.	.
2	72	23	29	-	19	15	2	138	22	68	227	199	104	14	16	2376	2749	41559
0	17	6	7	-	5	4	0	33	5	16	55	48	25	3	4	572	661	.
2	61	20	27	1	19	11	-	131	20	67	214	189	105	16	16	2342	.	.
-	13	4	2	-	-	4	2	10	2	1	19	16	1	-	-	35	.	.
-	20	3	1	4	7	-	-	2	-	2	56	55	3	-	-	846	284	15220
-	13	2	1	3	5	-	-	1	-	1	37	36	2	-	-	556	187	.
-	14	3	1	4	7	-	-	2	-	2	56	55	3	-	-	837	.	.
-	6	-	-	-	-	-	-	-	-	-	-	-	-	-	-	9	.	.
-	4	1	5	4	3	-	-	4	-	2	31	30	42	1	-	549	27	10711
-	4	1	5	4	3	-	-	4	-	2	29	28	39	1	-	513	25	.
-	4	1	5	4	3	-	-	4	-	2	31	30	42	1	-	549	.	.
-	-	-	-	-	-	-	-	-	-	-	-	-	-	-	-	-	.	.
-	-	1	4	4	-	-	-	3	-	2	13	12	40	-	-	335	9	2783
-	-	4	14	14	-	-	-	11	-	7	47	43	144	-	-	1204	32	.
-	-	1	4	4	-	-	-	3	-	2	13	12	40	-	-	335	.	.
-	-	-	-	-	-	-	-	-	-	-	-	-	-	-	-	-	.	.
-	3	-	-	-	2	-	-	-	-	-	12	12	2	1	-	137	13	4924
-	6	-	-	-	4	-	-	-	-	-	24	24	4	2	-	278	26	.
-	3	-	-	-	2	-	-	-	-	-	12	12	2	1	-	137	.	.
-	-	-	-	-	-	-	-	-	-	-	-	-	-	-	-	-	.	.
-	1	-	1	-	1	-	-	1	-	-	6	6	-	-	-	77	5	3004
-	3	-	3	-	3	-	-	3	-	-	20	20	-	-	-	256	17	.
-	1	-	1	-	1	-	-	1	-	-	6	6	-	-	-	77	.	.
-	-	-	-	-	-	-	-	-	-	-	-	-	-	-	-	-	.	.
2	24	3	3	4	26	5	1	18	4	8	55	53	80	13	-	983	432	21668
1	11	1	1	2	12	2	0	8	2	4	25	24	37	6	-	454	199	.
2	22	3	3	4	23	3	1	17	3	8	55	53	80	13	-	982	.	.
-	3	-	-	-	3	2	-	1	1	-	-	-	-	-	-	1	.	.

2. (JATK. - FORTS. - CONT.)

A = RIKOKSIA YHTEENSÄ - BROTT SAMMANLAGT - TOTAL OF OFFENCES
B = RIKOKSIA 10 000 ASUKASTA KOHDEN - BROTT PER 10 000 INVÅNARE - OFFENCES PER 10 000 INHABITANTS

LÄÄNI - LÄN - PROVINCE POLIISIPIIRI - POLISDISTRIKT. - POLICE DISTRICT KUNTA - KOMMUN - MUNICIPALITY		KAIKKI RIKOKSET ALLA BROTT ALL OFFENCES	RIKOSLAKIA VASTAAN TEHDYT RIKOKSET - BROTT MOT STRAFFLAGEN - OFFENCES LISTED IN THE PENAL												
			YHTEENSÄ SUMMA TOTAL	OMAISUUSRIKOKSET EGENDOMSBROTT OFFENCES AGAINST PROPERTY	SIITÄ - DÄRAV - OF WHICH VARKAUS STÖLD THEFT	TÖRKEÄ VARKAUS GROV STÖLD AGGRAVATED THEFT	NÄPISTYS SNATTERI PETTY THEFT	MOOTT. AJON. ANAST. TILLGREPP AV MOTORFORDON THEFT OF MOTORVEH.	KAVALLUS FÖRSKINGRING EMBEZZLEMENT	RYÖSTÖ RÅN ROBBERY	VAHINGONTEKO SKADEGÖRELSE DAMAGE TO PROPERTY	PETOS BEDRÄGERI FRAUD	VEROPETOS SKATTEBEDRÄGERI FRAUDULENT TAX RETURN	HENKEEN JA TERV. KOHDIST. RIKOKSET BROTT MOT LIV O. HÄLSA OFFENCES AGAINST LIFE AND HEALTH	TAPPO MURHA DRÅP MORD MANSLAUGHTER MURDER
KANGASALA	A	1718	643	475	218	5	89	33	1	3	41	30	1	65	-
	B	926	347	256	118	3	48	18	1	2	22	16	1	35	-
	C	1481	409	258	77	7	68	25	1	2	28	30	1	60	-
	D	263	260	242	152	2	21	12	-	1	16	-	-	6	-
KUHMALAHTI	A	39	14	10	4	1	1	1	-	-	3	-	-	-	-
	B	329	118	84	34	8	8	8	-	-	25	-	-	-	-
	C	34	9	5	4	-	-	-	-	-	1	-	-	-	-
	D	8	8	8	3	1	1	1	-	-	2	-	-	-	-
SAHALAHTI	A	76	26	11	4	-	2	-	-	-	-	1	3	3	-
	B	394	135	57	21	-	10	-	-	-	-	5	16	16	-
	C	72	22	8	2	-	1	-	-	-	-	1	3	3	-
	D	5	5	4	3	-	1	-	-	-	-	-	-	-	-
KÄRKÖLÄ	A	465	197	128	64	4	12	4	2	1	20	6	7	17	-
	B	633	268	174	87	5	16	5	3	1	27	8	10	23	-
	C	386	131	69	31	1	10	2	1	1	5	5	7	15	-
	D	89	76	63	37	3	2	2	1	-	15	1	-	6	-
KOSKI HL	A	116	47	33	18	2	-	-	2	-	5	2	3	4	-
	B	500	203	142	78	9	-	-	9	-	22	9	13	17	-
	C	86	29	14	6	-	-	-	1	-	1	2	3	5	-
	D	33	21	19	12	2	-	-	1	-	4	-	-	1	-
KÄRKÖLÄ	A	349	150	95	46	2	12	4	-	1	15	4	4	13	-
	B	695	299	189	92	4	24	8	-	2	30	8	8	26	-
	C	300	102	55	25	1	10	2	-	1	4	3	4	10	-
	D	56	55	44	25	1	2	2	-	-	11	1	-	5	-
LAHTI	A	11476	7449	5614	2674	45	1132	148	63	86	478	409	210	544	2
	B	1209	785	592	282	5	119	16	7	9	50	43	22	57	0
	C	8850	4834	3100	742	33	1027	82	44	47	238	384	220	514	2
	D	2936	2904	2755	1998	13	115	86	21	44	248	74	23	49	-
LAMMI	A	444	168	116	41	-	20	3	2	-	27	6	12	8	-
	B	744	281	194	69	-	34	5	3	-	45	10	20	13	-
	C	392	123	70	26	1	4	2	2	-	16	5	9	9	-
	D	74	57	56	15	-	16	1	-	-	16	2	5	1	-
LEMPÄÄLÄ	A	1385	457	307	131	9	21	18	6	3	73	18	2	32	2
	B	888	293	197	84	6	13	12	4	2	47	12	1	21	1
	C	1221	326	190	72	4	15	12	4	3	41	16	2	30	2
	D	183	148	134	71	5	6	6	2	-	37	2	-	2	-
LEMPÄÄLÄ	A	1329	420	289	129	6	20	15	5	3	68	17	2	27	-
	B	1061	335	231	103	5	16	12	4	2	54	14	2	22	-
	C	1169	292	175	70	1	14	9	3	3	38	16	2	25	-
	D	177	143	129	70	5	6	6	2	-	34	1	-	2	-
VESILAHTI	A	56	37	18	2	3	1	3	1	-	5	1	-	5	2
	B	182	120	58	6	10	3	10	3	-	16	3	-	16	6
	C	52	34	15	2	3	1	3	1	-	3	-	-	5	2
	D	6	5	5	1	-	-	-	-	-	3	1	-	-	-
LOPPI	A	892	330	230	116	6	21	11	-	1	54	2	16	22	-
	B	1008	373	260	131	7	24	12	-	1	61	2	18	25	-
	C	723	169	69	25	4	1	3	-	1	11	2	16	22	-
	D	169	161	161	87	2	20	8	-	-	43	-	-	-	-
LOPPI	A	562	230	164	85	5	17	9	-	1	30	-	16	19	-
	B	839	343	245	127	7	25	13	-	1	45	-	24	28	-
	C	447	118	52	22	4	-	1	-	1	8	-	16	19	-
	D	115	112	112	63	1	17	8	-	-	22	-	-	-	-
RENKO	A	330	100	66	31	1	4	2	-	-	24	2	-	3	-
	B	1537	466	307	144	5	19	9	-	-	112	9	-	14	-
	C	276	51	17	7	-	1	2	-	-	3	2	-	3	-
	D	54	49	49	24	1	3	-	-	-	21	-	-	-	-
MÄNTTÄ	A	659	296	163	88	4	21	13	2	-	14	7	3	11	-
	B	359	161	89	48	2	11	7	1	-	8	4	2	6	-
	C	582	220	94	37	2	16	11	2	-	6	7	3	11	-
	D	77	76	69	51	2	5	2	-	-	8	-	-	-	-

C = SELVITETTYJÄ RIKOKSIA YHTEENSÄ - UPPKLARADE BROTT SAMMANLAGT - TOTAL OF CLEARED OFFENCES
D = EDELLEEN TUTKITTAVANA TILASTOVUODEN AIKANA ILMOITETTUJA RIKOKSIA - FORTFARANDE ANHÄNGIGA ANMÄLDA BROTT UNDER STATISTIKÅRET - STILL UNDER INVESTIGATION OFFENCES REPORTED DURING THE STATISTICAL YEAR

CODE																		
SIITÄ - DÄRAV - OF WHICH																		
TAPON TAI MURHAN YRITYS FÖRSÖK TILL DRÄP E. MORD ATTO MANSL. OR MURDER	PAHOINPITELYMISSHANDEL ASSAULT	TÖRKEÄ PAHOINPITELY GROV MISSHANDEL AGGRAVATED ASSAULT	LIEVÄ PAHOINPITELY LINDRIG MISSHANDEL PETTY ASSAULT	KUOLEMAN-TUOTT. DÖDSVÅLANDE INVOLUNTARY MANSL.	RUUMIINVAMMANTUOTT. VÅLL. AV KR. SKADA NEGL. CAUSING OF BODILY INJURY	SIVEELLISYYSRIKOKSET SEDLIGHETSBROTT OFFENCES AG. MORALITY	SIITÄ DÄRAV OF WHICH VÄKISINMAKAAMINEN VÅLDTÄKT RAPE	RIKOKSET JULK. VIRANOMAIS. VAST. BROTT MOT OFF. MYNDIGHET OFFENCES AG. PUBLIC AUTH.	SIITÄ - DÄRAV - OF WHICH VIRKAMIEHEN VÄKIV. VAST. VÅLDS. MOTSTÅND MOT TJ.MAN ASS. AN OFFICIAL	HAITANTEKO VIRKAMIEH. HINDR. AV TJ. MAN IMPED. AN OFFICIAL	LIIKENNEJUOPUMUSRIKOKSET TRAFIKFYLLERIBROTT DRUNKEN DRIVING OFFENCES	SIITÄ DÄRAV OF WHICH RATTIJUOPUMUS RATTFYLLERI DRUNKEN DRIVING	PÄIHDERIKOKSET RUSMEDELSBROTT INTOXICANT OFFENCES	SIITÄ DÄRAV OF WHICH ALKOH. PIT. AINEEN LUVAT. MYYNTI OLOVL. FÖRS. AV ALKOHOL ILLIC. SALE OF ALC.	HUUMAUSAINERIKOKSET NARKOTIKABROTT NARCOTIC OFFENCES	LIIKENNERIKOKSET TRAFIKBROTT TRAFFIC OFFENCES	PÄIHTYMYKSEN TAKIA SÄILÖÖNOTETUT BERUSADE SOM TAGITS I FÖRVAR INTOXICATED PERS. TAKEN INTO CUSTODY	MAASSA ASUVA VÄESTÖ I LANDET BOSATT BEFOLKNING RESIDENT POPULATION 31.12. 1979
2	23	3	3	4	24	5	1	16	3	7	43	41	72	11	-	927	420	18552
1	12	2	2	2	13	3	1	9	2	4	23	22	39	6	-	500	226	.
2	21	3	3	4	21	3	1	16	3	7	43	41	72	11	-	926	.	.
-	3	-	-	-	3	2	-	-	-	-	-	-	-	-	-	1	.	.
-	-	-	-	-	-	-	-	-	-	-	3	3	4	1	-	18	3	1186
-	-	-	-	-	-	-	-	-	-	-	25	25	34	8	-	152	25	.
-	-	-	-	-	-	-	-	-	-	-	3	3	4	1	-	18	.	.
-	-	-	-	-	-	-	-	-	-	-	-	-	-	-	-	-	.	.
-	1	-	-	-	2	-	-	2	1	1	9	9	4	1	-	38	9	1930
-	5	-	-	-	10	-	-	10	5	5	47	47	21	5	-	197	47	.
-	1	-	-	-	2	-	-	1	-	1	9	9	4	1	-	38	.	.
-	-	-	-	-	-	-	-	1	1	-	-	-	-	-	-	-	.	.
-	7	2	1	1	6	-	-	4	-	-	42	37	2	2	-	242	53	7344
-	10	3	1	1	8	-	-	5	-	-	57	50	3	3	-	330	72	.
-	5	2	1	1	5	-	-	3	-	-	40	37	1	1	-	230	.	.
-	4	1	-	-	1	-	-	1	-	-	3	1	1	1	-	12	.	.
-	1	-	-	1	2	-	-	-	-	-	8	8	-	-	-	64	4	2320
-	4	-	-	4	9	-	-	-	-	-	34	34	-	-	-	276	17	.
-	2	-	-	1	1	-	-	-	-	-	8	8	-	-	-	52	.	.
-	-	-	-	-	1	-	-	-	-	-	-	-	-	-	-	12	.	.
-	6	2	1	-	4	-	-	4	-	-	34	29	2	2	-	178	49	5024
-	12	4	2	-	8	-	-	8	-	-	68	58	4	4	-	354	98	.
-	3	2	1	-	4	-	-	3	-	-	32	29	1	1	-	178	.	.
-	4	1	-	-	-	-	-	1	-	-	3	1	1	1	-	-	.	.
2	335	72	73	12	45	53	22	261	35	126	582	513	273	72	7	3416	7017	94900
0	35	8	8	1	5	6	2	28	4	13	61	54	29	8	1	360	739	.
2	319	56	75	11	46	36	15	262	32	127	588	519	268	68	7	3407	.	.
-	30	18	-	1	-	18	7	7	5	-	-	-	5	4	-	13	.	.
-	-	1	6	-	1	3	1	4	1	-	28	23	6	1	-	240	70	5970
-	-	2	10	-	2	5	2	7	2	-	47	39	10	2	-	402	117	.
-	-	1	6	-	1	3	1	4	1	-	28	23	6	1	-	238	.	.
-	-	-	1	-	-	-	-	-	-	-	-	-	1	1	-	8	.	.
-	12	1	4	-	12	1	-	20	6	10	78	66	3	-	-	882	233	15602
-	8	1	3	-	8	1	-	13	4	6	50	42	2	-	-	565	149	.
-	11	1	4	-	11	-	-	19	6	10	73	62	3	-	-	858	.	.
-	1	-	-	-	1	1	-	1	-	-	5	4	-	-	-	26	.	.
-	11	-	4	-	11	1	-	15	3	8	70	60	3	-	-	869	212	12522
-	9	-	3	-	9	1	-	12	2	6	56	48	2	-	-	694	169	.
-	10	-	4	-	10	-	-	14	3	8	65	56	3	-	-	845	.	.
-	1	-	-	-	1	1	-	1	-	-	5	4	-	-	-	26	.	.
-	1	1	-	-	1	-	-	5	3	2	8	6	-	-	-	13	21	3060
-	3	3	-	-	3	-	-	16	10	6	26	19	-	-	-	42	68	.
-	1	1	-	-	1	-	-	5	3	2	8	6	-	-	-	13	.	.
-	-	-	-	-	-	-	-	-	-	-	-	-	-	-	-	-	.	.
-	8	2	3	-	9	1	1	11	3	7	61	53	13	2	-	497	113	8847
-	9	2	3	-	10	1	1	12	3	8	69	60	15	2	-	562	128	.
-	8	2	3	-	9	1	1	11	3	7	61	53	13	2	-	494	.	.
-	-	-	-	-	-	-	-	-	-	-	-	-	-	-	-	3	.	.
-	7	1	3	-	8	1	1	4	2	2	39	34	13	2	-	274	99	6700
-	10	1	4	-	12	1	1	6	3	3	58	51	19	3	-	409	148	.
-	7	1	3	-	8	1	1	4	2	2	39	34	13	2	-	273	.	.
-	-	-	-	-	-	-	-	-	-	-	-	-	-	-	-	1	.	.
-	1	1	-	-	1	-	-	7	1	5	22	19	-	-	-	223	14	2147
-	5	5	-	-	5	-	-	33	5	23	102	88	-	-	-	1039	65	.
-	1	1	-	-	1	-	-	7	1	5	22	19	-	-	-	221	.	.
-	-	-	-	-	-	-	-	-	-	-	-	-	-	-	-	2	.	.
-	5	2	-	-	2	2	1	18	2	8	85	76	12	2	-	324	483	18333
-	3	1	-	-	1	1	1	10	1	4	46	41	7	1	-	177	263	.
-	5	2	-	-	2	2	1	17	2	8	85	76	12	2	-	324	.	.
-	-	-	-	-	-	-	-	1	-	-	-	-	-	-	-	-	.	.

2. (JATK. - FORTS. - CONT.)

A = RIKOKSIA YHTEENSÄ - BROTT SAMMANLAGT - TOTAL OF OFFENCES
B = RIKOKSIA 10 000 ASUKASTA KOHDEN - BROTT PER 10 000 INVÅNARE - OFFENCES PER 10 000 INHABITANTS

LÄÄNI - LÄN - PROVINCE POLIISIPIIRI - POLISDISTRIKT - POLICE DISTRICT KUNTA - KOMMUN - MUNICIPALITY		KAIKKI RIKOKSET ALLA BROTT ALL OFFENCES	RIKOSLAKIA VASTAAN TEHDYT RIKOKSET - BROTT MOT STRAFFLAGEN - OFFENCES LISTED IN THE PENAL												
			YHTEENSÄ SUMMA TOTAL	OMAISUUSRIKOKSET EGENDOMSBROTT OFFENCES AGAINST PROPERTY	SIITÄ - DÄRAV - OF WHICH									HENKEEN JA TERV. KOHDIST. RIKOKSET BROTT MOT LIV O. HÄLSA OFFENCES AGAINST LIFE AND HEALTH	TAPPO MURHA DRÄP MORD MANSLAUGHTER MURDER
					VARKAUS STÖLD THEFT	TÖRKEÄ VARKAUS GROV STÖLD AGGRAVATED THEFT	NÄPISTYS SNATTERI PETTY THEFT	MOOTT. AJON. ANAST. TILLGREPP AV MOTORFORDON THEFT OF MOTORVEH.	KAVALLUS FÖRSKINGRING EMBEZZLEMENT	RYÖSTÖ RÅN ROBBERY	VAHINGONTEKO SKADEGÖRELSE DAMAGE TO PROPERTY	PETOS BEDRÄGERI FRAUD	VEROPETOS SKATTEBEDRÄGERI FRAUDULENT TAX RETURN		
KUORREVESI	A	90	38	20	9	1	3	2	1	-	2	-	1	2	-
	B	270	114	60	27	3	9	6	3	-	6	-	3	6	-
	C	78	26	13	5	-	1	2	1	-	2	-	1	2	-
	D	12	12	7	4	1	2	-	-	-	-	-	-	-	-
MÄNTTÄ	A	359	149	82	46	-	12	5	1	-	5	4	2	5	-
	B	443	164	101	57	-	15	6	1	-	6	5	2	6	-
	C	319	109	44	15	-	11	3	1	-	1	4	2	5	-
	D	40	40	38	31	-	1	2	-	-	4	-	-	-	-
VILPPULA	A	210	109	61	33	3	6	6	-	-	7	3	-	4	-
	B	305	158	89	48	4	9	9	-	-	10	4	-	6	-
	C	185	85	37	17	2	4	6	-	-	3	3	-	4	-
	D	25	24	24	16	1	2	-	-	-	4	-	-	-	-
NOKIA	A	1733	807	504	300	9	59	35	-	3	48	13	6	72	1
	B	524	244	153	91	3	18	11	-	1	15	4	2	22	0
	C	1476	573	284	142	5	46	26	-	2	18	10	6	63	-
	D	268	245	231	163	4	15	13	-	1	30	3	-	9	1
NOKIA	A	1313	635	377	236	6	32	31	-	3	31	11	2	64	1
	B	557	269	160	100	3	14	13	-	1	13	5	1	27	0
	C	1129	456	207	111	3	21	22	-	2	14	5	2	57	-
	D	192	187	178	128	3	13	12	-	1	17	2	-	7	1
PIRKKALA	A	420	172	127	64	3	27	4	-	-	17	2	4	8	-
	B	444	182	134	68	3	29	4	-	-	18	2	4	8	-
	C	347	117	77	31	2	25	4	-	-	4	1	4	6	-
	D	76	58	53	35	1	2	1	-	-	13	1	-	2	-
ORIVESI	A	1511	380	236	109	2	21	10	2	1	44	36	2	31	-
	B	1099	276	172	79	1	15	7	1	1	32	26	1	23	-
	C	1381	270	128	42	1	15	5	1	1	20	33	2	30	-
	D	134	114	111	68	1	7	5	1	-	25	3	-	1	-
JUUPAJOKI	A	130	56	24	11	1	2	2	1	-	5	2	-	7	-
	B	510	220	94	43	4	8	8	4	-	20	8	-	27	-
	C	119	45	13	5	1	2	-	1	-	2	2	-	7	-
	D	11	11	11	6	-	-	2	-	-	3	-	-	-	-
LÄÄGELMÄKI	A	228	78	56	32	1	6	-	-	-	7	8	-	6	-
	B	946	324	232	133	4	25	-	-	-	29	33	-	25	-
	C	191	44	24	11	-	1	-	-	-	2	8	-	6	-
	D	37	34	32	21	1	5	-	-	-	5	-	-	-	-
ORIVESI	A	1153	246	156	66	-	13	8	1	1	32	26	2	18	-
	B	1311	280	177	75	-	15	9	1	1	36	30	2	20	-
	C	1071	181	91	26	-	12	5	-	1	16	23	2	17	-
	D	86	69	68	41	-	2	3	1	-	17	3	-	1	-
PADASJOKI	A	570	222	139	58	16	1	9	6	-	25	3	10	25	-
	B	1232	480	301	125	35	2	19	13	-	54	6	22	54	-
	C	473	129	49	11	4	-	4	4	-	5	2	10	22	-
	D	97	93	90	47	12	1	5	2	-	20	1	-	3	-
PÄLKÄNE	A	570	188	104	44	3	8	1	2	-	23	4	4	25	-
	B	859	283	157	66	5	12	2	3	-	35	6	6	38	-
	C	523	145	63	16	3	6	1	2	-	12	4	4	24	-
	D	47	43	41	28	-	2	-	-	-	11	-	-	1	-
LUOPIOINEN	A	119	61	35	16	1	3	-	-	-	10	-	1	6	-
	B	424	217	125	57	4	11	-	-	-	36	-	4	21	-
	C	97	40	14	4	1	2	-	-	-	2	-	1	6	-
	D	22	21	21	12	-	1	-	-	-	8	-	-	-	-
PÄLKÄNE	A	451	127	69	28	2	5	1	2	-	13	4	3	19	-
	B	1178	332	180	73	5	13	3	5	-	34	10	8	50	-
	C	426	105	49	12	2	4	1	2	-	10	4	3	18	-
	D	25	22	20	16	-	1	-	-	-	3	-	-	1	-
RIIHIMÄKI	A	2764	1295	908	505	5	145	43	4	18	81	28	15	92	-
	B	1152	540	379	211	2	60	18	2	8	34	12	6	38	-
	C	2209	741	367	120	2	80	28	7	10	19	26	13	85	-
	D	608	607	583	413	3	66	19	-	9	62	4	3	14	-

C = SELVITETTYJÄ RIKOKSIA YHTEENSÄ - UPPKLARADE BROTT SAMMANLAGT - TOTAL OF CLEARED OFFENCES
D = EDELLEEN TUTKITTAVANA TILASTOVUODEN AIKANA ILMOITETTUJA RIKOKSIA - FORTFARANDE ANHÄNGIGA ANMÄLDA BROTT UNDER STATISTIKÅRET - STILL UNDER INVESTIGATION OFFENCES REPORTED DURING THE STATISTICAL YEAR

CODE	SIITÄ - DÄRAV - OF WHICH									SIITÄ - DÄRAV - OF WHICH									
TAPON TAI MURHAN YRITYS FÖRSÖK TILL DRÄP E. MORD ATTO MANSL. CR MURDER	PAHOINPITELY MISSHANDEL AS-SAULT	TÖRKEÄ PAHOINPITELY GROV MISSHANDEL AGGRAVATED AS-SAULT	LIEVÄ PAHOINPITELY LINDRIG MISSHANDEL PETTY AS-SAULT	KUOLEMANTUOTT. DÖDSVÅLLANDE INVOLUNTARY MANSL.	RUUMIINVAMMAN TUOTT. VÅLL. AV KR. SKADA NEGL. CAUSING OF BODILY INJURY	SIVEELLISYYSRIKOKSET SEDLIGHETSBROTT OFFENCES AG. MORALITY	SIITÄ DÄRAV OF WHICH VÄKISINMAKAMINEN VÅLDTÄKT RAPE	RIKOKSET JULK. VIRANGMAIS. VAST. BROTT MOT OFF. MYNDIGHET OFFENCES AG. PUBLIC AUTH.	VIRKAMIEHEN VÄKIV. VAST. VÅLDS. MOT STÅND MOT TJ.MAN ASS. AN OFFICIAL	HAITANTEKO VIRKAMIEH. HINDR. AV TJ. MAN IMPED. AN OFFICIAL	LIIKENNEJUOPUMUSRIKOKSET TRAFIKFYLLERIBROTT DRUNKEN DRIVING OFFENCES	SIITÄ DÄRAV OF WHICH RATTIJUOPUMUS RATTFYLLERI DRUNKEN DRIVING	PÄIHDERIKOKSET RUSMEDELSBROTT INTOXICANT OFFENCES	ALKOH. PIT. AINEEN LUVAT. MYYNTI OLGVL. FÖRS. AV ALKOHOL ILLIC. SALE OF ALC.	SIITÄ DÄRAV OF WHICH HUUMAUSAINERIKOKSET NARKOTIKABROTT NARCOTIC OFFENCES	LIIKENNERIKOKSET TRAFIKBROTT TRAFFIC OFFENCES	PÄIHTYMYKSEN TAKIA SÄILÖÖNOTETUT BERUSADE SOM TAGITS I FÖRVAR INTOXICATED PERS. TAKEN INTO CUSTODY	MAASSA ASUVA VÄESTÖ I LANDET BOSATT BEFOLKNING RESIDENT POPULATION 31.12. 1979
-	-	-	-	-	-	-	-	-	-	-	9	8	6	2	-	43	15	3331
-	-	-	-	-	-	-	-	-	-	-	27	24	18	6	-	129	45	.
-	-	-	-	-	-	-	-	-	-	-	9	8	6	2	-	43	.	.
-	-	-	-	-	-	-	-	-	-	-	-	-	-	-	-	-	.	.
-	3	2	-	-	-	1	-	17	2	7	40	35	6	-	-	192	374	8111
-	4	2	-	-	-	1	-	21	2	9	49	43	7	-	-	237	461	.
-	3	2	-	-	-	1	-	16	2	7	40	35	6	-	-	192	.	.
-	-	-	-	-	-	-	-	1	-	-	-	-	-	-	-	-	.	.
-	2	-	-	-	2	1	1	1	-	1	36	33	-	-	-	89	94	6891
-	3	-	-	-	3	1	1	1	-	1	52	48	-	-	-	129	136	.
-	2	-	-	-	2	1	1	1	-	1	36	33	-	-	-	89	.	.
-	-	-	-	-	-	-	-	-	-	-	-	-	-	-	-	-	.	.
-	34	3	7	5	21	1	1	31	6	15	181	165	19	1	-	817	935	33048
-	10	1	2	2	6	0	0	9	2	5	55	50	6	0	-	247	283	.
-	29	3	5	5	21	-	-	31	6	15	181	165	19	1	-	814	.	.
-	5	-	2	-	-	1	1	-	-	-	-	-	-	-	-	3	.	.
-	29	2	7	5	19	-	-	30	5	15	151	135	16	1	-	607	880	23584
-	12	1	3	2	8	-	-	13	2	6	64	57	7	0	-	257	373	.
-	26	2	5	5	19	-	-	30	5	15	151	135	16	1	-	604	.	.
-	3	-	2	-	-	-	-	-	-	-	-	-	-	-	-	3	.	.
-	5	1	-	-	2	1	1	1	1	-	30	30	3	-	-	210	55	9464
-	5	1	-	-	2	1	1	1	1	-	32	32	3	-	-	222	58	.
-	3	1	-	-	2	-	-	1	1	-	30	30	3	-	-	210	.	.
-	2	-	-	-	-	1	1	-	-	-	-	-	-	-	-	-	.	.
-	17	1	2	-	11	3	2	18	-	4	74	64	53	-	2	969	413	13751
-	12	1	1	-	8	2	1	13	-	3	54	47	39	-	1	705	300	.
-	16	1	2	-	11	3	2	18	-	4	75	65	47	-	2	968	.	.
-	1	-	-	-	-	-	-	-	-	-	-	-	6	-	-	1	.	.
-	6	-	1	-	-	1	1	4	-	-	14	12	2	-	-	58	38	2548
-	24	-	4	-	-	4	4	16	-	-	55	47	8	-	-	228	149	.
-	6	-	1	-	-	1	1	4	-	-	14	12	2	-	-	58	.	.
-	-	-	-	-	-	-	-	-	-	-	-	-	-	-	-	-	.	.
-	2	-	-	-	4	-	-	3	-	1	11	9	2	-	1	135	22	2411
-	8	-	-	-	17	-	-	12	-	4	46	37	8	-	4	560	91	.
-	2	-	-	-	4	-	-	3	-	1	11	9	2	-	1	134	.	.
-	-	-	-	-	-	-	-	-	-	-	-	-	-	-	-	1	.	.
-	9	1	1	-	7	2	1	11	-	3	49	43	49	-	1	776	353	8792
-	10	1	1	-	8	2	1	13	-	3	56	49	56	-	1	883	402	.
-	8	1	1	-	7	2	1	11	-	3	50	44	43	-	1	776	.	.
-	1	-	-	-	-	-	-	-	-	-	-	-	6	-	-	-	.	.
-	9	4	1	1	6	-	-	15	6	8	41	29	12	-	3	310	69	4625
-	19	9	2	2	13	-	-	32	13	17	89	63	26	-	6	670	149	.
-	9	3	1	-	5	-	-	15	6	8	41	29	11	-	2	309	.	.
-	-	1	-	1	1	-	-	-	-	-	-	-	1	-	1	1	.	.
-	14	-	1	-	9	1	-	6	-	3	34	32	10	-	-	308	64	6635
-	21	-	2	-	14	2	-	9	-	5	51	48	15	-	-	464	96	.
-	13	-	1	-	9	1	-	6	-	3	34	32	10	-	-	304	.	.
-	1	-	-	-	-	-	-	-	-	-	-	-	-	-	-	4	.	.
-	5	-	-	-	1	-	-	1	-	1	19	17	7	-	-	23	23	2805
-	18	-	-	-	4	-	-	4	-	4	68	61	25	-	-	82	82	.
-	5	-	-	-	1	-	-	1	-	1	19	17	7	-	-	22	.	.
-	-	-	-	-	-	-	-	-	-	-	-	-	-	-	-	1	.	.
-	9	-	1	-	8	1	-	5	-	2	15	15	3	-	-	285	41	3830
-	23	-	3	-	21	3	-	13	-	5	39	39	8	-	-	744	107	.
-	8	-	1	-	8	1	-	5	-	2	15	15	3	-	-	282	.	.
-	1	-	-	-	-	-	-	-	-	-	-	-	-	-	-	3	.	.
2	60	11	4	-	15	4	2	63	10	37	173	151	18	2	-	1387	1965	23987
1	25	5	2	-	6	2	1	26	4	15	72	63	8	1	-	578	819	.
2	55	9	4	-	15	3	1	61	7	38	173	151	18	2	-	1387	.	.
-	12	2	-	-	-	1	1	5	3	-	-	-	-	-	-	-	.	.

2. (JATK. - FORTS. - CONT.)

A = RIKOKSIA YHTEENSÄ - BROTT SAMMANLAGT - TOTAL OF OFFENCES
B = RIKOKSIA 10 000 ASUKASTA KOHDEN - BROTT PER 10 000 INVÅNARE - OFFENCES PER 10 000 INHABITANTS

LÄÄNI - LÄN - PROVINCE POLIISIPIIRI - POLISDISTRIKT - POLICE DISTRICT KUNTA - KOMMUN - MUNICIPALITY		KAIKKI RIKOKSET ALLA BROTT ALL OFFENCES	RIKOSLAKIA VASTAAN TEHDYT RIKOKSET - BROTT MOT STRAFFLAGEN - OFFENCES LISTED IN THE PENAL												
			YHTEENSÄ SUMMA TOTAL	OMAISUUSRIKOKSET EGENDOMSBROTT OFFENCES AGAINST PROPERTY	SIITÄ - DÄRAV - OF WHICH									HENKEEN JA TERV. KOHDIST. RIKOKSET BROTT MOT LIV O. HÄLSA OFFENCES AGAINST LIFE AND HEALTH	TAPPO MURHA DRÄP MORD MANSLAUGHTER MURDER
					VARKAUS STÖLD THEFT	TÖRKEÄ VARKAUS GROV STÖLD AGGRAVATED THEFT	NÄPISTYS SNATTERI PETTY THEFT	MOOTT. AJON. ANAST. TILLGREPP AV MOTORFORDON THEFT OF MOTOR-VEH.	KAVALLUS FÖRSKINGRING EMBEZZLEMENT	RYÖSTÖ RÄN ROBBERY	VAHINGONTEKO SKADEGÖRELSE DAMAGE TO PROPERTY	PETOS BEDRÄGERI FRAUD	VEROPETOS SKATTEBEDRÄGERI FRAUDULENT TAX RETURN		
RUOVESI	A	420	194	110	67	2	14	10	1	-	7	3	3	18	-
	B	638	294	167	102	3	21	15	2	-	11	5	5	27	-
	C	375	149	66	33	1	11	10	1	-	1	3	3	18	-
	D	45	45	44	34	1	3	-	-	-	6	-	-	-	-
SOMERO	A	722	243	141	71	2	10	6	-	-	41	1	1	30	-
	B	698	235	136	69	2	10	6	-	-	40	1	1	29	-
	C	635	161	58	19	2	6	5	-	-	13	1	1	27	-
	D	102	97	88	54	-	4	1	-	-	29	-	-	5	-
TAMPERE - TAMMERFORS	A	15764	8340	6036	2657	131	623	273	166	79	342	786	430	876	4
	B	950	503	364	160	8	38	16	10	5	21	47	26	53	0
	C	12797	5646	3508	889	44	544	112	152	39	183	645	475	826	3
	D	3525	3234	3018	1874	91	86	169	27	41	173	231	165	64	1
TOIJALA	A	1127	591	399	167	5	49	28	13	7	73	20	6	47	-
	B	716	376	254	106	3	31	18	8	4	46	13	4	30	-
	C	913	385	200	53	3	35	17	14	3	31	19	5	45	-
	D	233	220	206	115	3	15	12	-	4	42	2	2	4	-
KYLMÄKOSKI	A	81	38	28	12	1	2	1	-	2	6	2	-	3	-
	B	313	147	108	46	4	8	4	-	8	23	8	-	12	-
	C	62	20	9	4	-	-	-	-	-	1	2	-	3	-
	D	22	20	20	9	1	2	1	-	2	5	-	-	-	-
TOIJALA	A	708	392	270	106	3	35	18	9	4	53	16	5	30	-
	B	884	490	337	132	4	44	22	11	5	66	20	6	37	-
	C	553	244	133	33	1	26	9	9	3	21	15	4	26	-
	D	162	153	140	73	2	10	9	-	1	32	2	2	4	-
VIIALA	A	338	161	101	49	1	12	9	4	1	14	2	1	14	-
	B	658	313	197	95	2	23	18	8	2	27	4	2	27	-
	C	298	121	58	16	2	9	8	5	-	9	2	1	16	-
	D	49	47	46	33	-	3	2	-	1	5	-	-	-	-
URJALA	A	396	162	107	29	-	10	-	3	3	10	43	1	14	-
	B	600	246	162	44	-	15	-	5	5	15	65	2	21	-
	C	357	124	71	15	-	4	-	3	1	1	41	1	14	-
	D	39	38	36	14	-	6	-	-	2	9	2	-	-	-
VALKEAKOSKI	A	1889	683	454	219	13	50	61	8	5	51	19	-	76	1
	B	828	299	199	96	6	22	27	4	2	22	8	-	33	0
	C	1724	500	270	99	4	38	44	7	2	26	24	-	78	1
	D	227	219	208	134	10	12	18	2	3	25	2	-	4	-
VIKRAT - VIRDUIS	A	530	222	129	64	3	9	7	-	-	31	3	7	19	1
	B	552	231	134	67	3	9	7	-	-	32	3	7	20	1
	C	418	116	35	5	1	7	3	-	-	11	2	3	14	1
	D	118	108	95	60	2	2	4	-	-	20	1	4	6	-
YLÖJÄRVI	A	1000	307	206	121	7	12	10	4	-	12	6	19	19	-
	B	629	193	130	76	4	8	6	3	-	8	4	12	12	-
	C	892	204	114	58	1	8	2	3	-	5	5	19	17	-
	D	124	116	104	71	6	4	8	1	-	10	2	-	2	-
KURU	A	129	53	24	12	2	1	2	1	-	4	-	-	5	-
	B	390	160	73	36	6	3	6	3	-	12	-	-	15	-
	C	109	33	9	6	-	-	1	1	-	-	-	-	3	-
	D	22	21	16	7	2	1	1	-	-	4	-	-	2	-
YLÖJÄRVI	A	871	254	182	109	5	11	8	3	-	8	6	19	14	-
	B	692	202	145	87	4	9	6	2	-	6	5	15	11	-
	C	783	171	105	52	1	8	1	2	-	5	5	19	14	-
	D	102	95	88	64	4	3	7	1	-	6	2	-	-	-
KYMEN LÄÄNI - KYMMENE LÄN	A	34760	15113	10576	5752	153	1314	642	72	108	1233	525	139	1024	4
	B	1007	438	307	167	4	38	19	2	3	36	15	4	30	0
	C	28325	8713	4537	1571	99	986	253	57	51	528	420	99	911	4
	D	7056	6867	6393	4336	63	347	419	21	59	787	127	45	155	-
KAUPUNGIT - STÄDER	A	25285	12425	8872	4819	117	1156	568	62	97	998	442	101	845	2
	B	1075	528	377	205	5	49	24	3	4	42	19	4	36	0
	C	19836	6976	3754	1289	76	890	213	47	41	403	342	61	744	2
	D	5962	5825	5390	3661	50	271	381	20	58	644	121	43	143	-

C = SELVITETTYJÄ RIKOKSIA YHTEENSÄ - UPPKLARADE BROTT SAMMANLAGT - TOTAL OF CLEARED OFFENCES
D = EDELLEEN TUTKITTAVANA TILASTOVUODEN AIKANA ILMOITETTUJA RIKOKSIA - FORTFARANDE ANHÄNGIGA ANMÄLDA BROTT UNDER STATISTIKÅRET - STILL UNDER INVESTIGATION OFFENCES REPORTED DURING THE STATISTICAL YEAR

CCDE																		
SIITÄ - DÄRAV - OF WHICH									SIITÄ - DÄRAV - OF WHICH									
TAPON TAI MURHAN YRITYS FÖRSÖK TILL DRÄP E. MORD ATTD MANSL. OR MURDER	PAHOINPITELY MISSHANDEL ASSAULT	TORKEA PAHOINPITELY GROV MISSHANDEL AGGRAVATED ASSAULT	LIEVÄ PAHOINPITELY LINDRIG MISSHANDEL PETTY ASSAULT	KUOLEMANTUOTT. DÖDSVÅLANDE INVOLUNTARY MANSL.	RUUMIINVAMMAN TUOTT. VÅLL. AV KR. SKADA NEGL. CAUSING OF BODILY INJURY	SIVEELLISYYSRIKOKSET SEDLIGHETSBROTT OFFENCES AG. MORALITY	SIITÄ DÄRAV OF WHICH VÄKISINMAKAMINEN VÅLDTÄKT RAPE	RIKOKSET JULK. VIRANOMAIS. VAST. BROTT OFF. MYNDIGHET OFFENCES AG. PUBLIC AUTH.	VIRKAMIEHEN VÄKIV. VAST. VÅLDS. MOTSTÅND MOT TJ.MAN ASS. AN OFFICIAL	HAITANTEKO VIRKAMIEH. HINDR. AV TJ. MAN IMPED. AN OFFICIAL	LIIKENNEJUOPUMUSRIKOKSET TRAFIKFYLLERIBROTT DRUNKEN DRIVING OFFENCES	SIITÄ DÄRAV OF WHICH RATTIJUOPUMUS RATTFYLLERI DRUNKEN DRIVING	PÄIHDERIKOKSET RUSMEDELSBROTT INTOXICANT OFFENCES	SIITÄ DÄRAV OF WHICH ALKOH. PIT. AINEEN LUVAT. MYYNTI OLGVL. FÖRS. AV ALKOHOL ILLIC. SALE OF ALC.	HUUMAUSAINERIKOKSET NARKOTIKABROTT NARCOTIC OFFENCES	LIIKENNERIKOKSET TRAFIKBROTT TRAFFIC OFFENCES	PÄIHTYMYKSEN TAKIA SÄILÖÖNOTETUT BERUSADE SOM TAGITS I FÖRVAR INTOXICATED PERS. TAKEN INTO CUSTODY	MAASSA ASUVA VÄESTÖ I LANDET BOSATT BEFOLKNING RESIDENT POPULATION 31.12. 1979
-	13	2	1	-	2	-	-	7	1	3	40	35	1	-	-	205	106	6588
-	20	3	2	-	3	-	-	11	2	5	61	53	2	-	-	311	161	.
-	13	2	1	-	2	-	-	7	1	3	40	35	1	-	-	205	.	.
-	-	-	-	-	-	-	-	-	-	-	-	-	-	-	-	-	.	.
1	3	-	-	2	20	1	1	11	1	3	47	44	18	3	2	382	123	10349
1	3	-	-	2	19	1	1	11	1	3	45	43	17	3	2	369	119	.
1	4	-	-	2	16	1	1	12	1	3	52	49	18	3	2	379	.	.
-	1	-	-	-	4	-	-	-	-	-	-	-	-	-	-	3	.	.
9	323	55	393	6	77	33	19	343	31	217	627	567	806	43	-	5471	10722	165883
1	19	3	24	0	5	2	1	21	2	13	38	34	49	3	-	330	646	.
7	282	52	390	7	77	19	7	327	32	216	628	568	808	43	2	5442	.	.
2	54	3	3	-	-	16	14	24	1	1	1	1	2	1	-	36	.	.
-	21	5	16	2	3	3	1	24	3	15	74	65	15	1	-	473	1028	15732
-	13	3	10	1	2	2	1	15	2	10	47	41	10	1	-	301	653	.
-	18	5	16	2	4	3	1	23	3	15	75	66	14	-	-	470	.	.
-	4	-	-	-	-	-	-	2	-	-	2	2	1	1	-	8	.	.
-	-	1	1	1	-	-	-	1	1	-	3	3	-	-	-	36	20	2569
-	-	4	4	4	-	-	-	4	4	-	12	12	-	-	-	139	77	.
-	-	1	1	1	-	-	-	1	1	-	4	4	-	-	-	36	.	.
-	-	-	-	-	-	-	-	-	-	-	-	-	-	-	-	1	.	.
-	16	3	9	1	1	3	1	17	2	10	40	35	14	1	-	272	843	8005
-	20	4	11	1	1	4	1	21	2	12	50	44	17	1	-	340	1053	.
-	12	3	9	1	1	3	1	16	2	10	39	34	13	-	-	269	.	.
-	4	-	-	-	-	-	-	2	-	-	2	2	1	1	-	5	.	.
-	5	1	6	-	2	-	-	6	-	5	31	27	1	-	-	165	165	5138
-	10	2	12	-	4	-	-	12	-	10	60	53	2	-	-	321	321	.
-	6	1	6	-	3	-	-	6	-	5	32	28	1	-	-	165	.	.
-	-	-	-	-	-	-	-	-	-	-	-	-	-	-	-	2	.	.
-	6	-	-	2	6	1	1	2	-	1	34	31	-	-	-	210	36	6557
-	9	-	-	3	9	2	2	3	-	2	52	47	-	-	-	318	55	.
-	6	-	-	2	6	1	1	2	-	1	34	31	-	-	-	210	.	.
-	-	-	-	-	-	-	-	-	-	-	-	-	-	-	-	-	.	.
-	40	3	16	-	16	2	-	26	4	21	109	92	48	1	-	1037	935	22827
-	18	1	7	-	7	1	-	11	2	9	48	40	21	0	-	454	410	.
-	37	3	16	3	18	2	-	26	4	21	113	96	48	1	-	1047	.	.
-	4	-	-	-	-	-	-	-	-	-	1	1	-	-	-	4	.	.
-	-	6	5	3	1	3	-	17	1	11	32	32	10	1	1	277	463	9597
-	-	6	5	3	1	3	-	18	1	11	33	33	10	1	1	289	482	.
-	1	6	4	1	1	3	-	17	1	11	27	27	10	1	1	274	.	.
-	-	-	1	2	-	-	-	-	-	-	5	5	-	-	-	6	.	.
-	11	3	1	1	3	5	1	5	1	2	55	55	1	-	-	627	167	15891
-	7	2	1	1	2	3	1	3	1	1	35	35	1	-	-	395	105	.
-	10	3	-	1	3	4	1	4	1	2	54	54	1	-	-	626	.	.
-	1	-	1	-	-	1	-	1	-	-	1	1	-	-	-	4	.	.
-	3	-	1	-	1	-	-	2	1	-	15	15	-	-	-	63	11	3309
-	9	-	3	-	3	-	-	6	3	-	45	45	-	-	-	190	33	.
-	2	-	-	-	1	-	-	2	1	-	15	15	-	-	-	64	.	.
-	1	-	1	-	-	-	-	-	-	-	-	-	-	-	-	-	.	.
-	8	3	-	1	2	5	1	3	-	2	40	40	1	-	-	564	156	12582
-	6	2	-	1	2	4	1	2	-	2	32	32	1	-	-	448	124	.
-	8	3	-	1	2	4	1	2	-	2	39	39	1	-	-	562	.	.
-	-	-	-	-	-	1	-	1	-	-	1	1	-	-	-	4	.	.
3	486	84	297	22	122	65	20	511	70	245	1924	1667	705	55	20	17491	12724	345053
0	14	2	9	1	4	2	1	15	2	7	56	48	20	2	1	507	369	.
5	407	78	270	22	118	63	18	498	68	245	1881	1634	696	51	17	17495	.	.
-	105	9	35	-	4	7	2	23	2	2	65	53	12	4	3	103	.	.
2	433	69	248	10	78	57	15	422	49	204	1365	1171	560	50	15	11270	11616	235308
0	18	3	11	0	3	2	1	18	2	9	58	50	24	2	1	479	494	.
4	361	63	224	10	76	54	13	409	47	204	1323	1137	553	46	14	11292	.	.
-	98	9	32	-	2	7	2	23	2	2	61	51	9	4	1	74	.	.

2. (JATK. - FORTS. - CONT.)

A = RIKOKSIA YHTEENSÄ - BROTT SAMMANLAGT - TOTAL OF OFFENCES
B = RIKOKSIA 10 000 ASUKASTA KOHDEN - BROTT PER 10 000 INVÅNARE - OFFENCES PER 10 000 INHABITANTS

LÄÄNI - LÄN - PROVINCE POLIISIPIIRI - POLISDISTRIKT - POLICE DISTRICT KUNTA - KUMMUN - MUNICIPALITY		KAIKKI RIKOKSET ALLA BROTT ALL OFFENCES	RIKOSLAKIA VASTAAN TEHDYT RIKOKSET - BROTT MOT STRAFFLAGEN - OFFENCES LISTED IN THE PENAL												
			YHTEENSÄ SUMMA TOTAL	OMAISUUSRIKOKSET EGENDOMSBROTT OFFENCES AGAINST PROPERTY	SIITÄ - DÄRAV - OF WHICH VARKAUS STÖLD THEFT	TÖRKEÄ VARKAUS GROV STÖLD AGGRAVATED THEFT	NÄPISTYS SNATTERI PETTY THEFT	MOOTT. AJON. ANAST. TILLGREPP AV MOTORFORDON THEFT OF MOTOR-VEH.	KAVALLUS FÖRSKINGRING EMBEZZLEMENT	RYÖSTÖ RÅN ROBBERY	VAHINGONTEKO SKADEGÖRELSE DAMAGE TO PROPERTY	PETOS BEDRÄGERI FRAUD	VEROPETOS SKATTEBEDRÄGERI FRAUDULENT TAX RETURN	HENKEEN JA TERV. KOHDIST. RIKOKSET BROTT MOT LIV O. HÄLSA OFFENCES AGAINST LIFE AND HEALTH	TAPPO MURHA DRÅP MORD MANSLAUGHTER MURDER
MUUT KUNNAT -ÖVRIGA KOMMUNER	A	9475	2688	1704	933	36	158	74	10	11	235	83	38	179	2
	B	863	245	155	85	3	14	7	1	1	21	8	3	16	0
	C	8489	1737	783	282	23	96	40	10	10	125	78	38	167	2
	D	1094	1042	1003	675	13	76	38	1	1	143	6	2	12	-
ANJALANKOSKI	A	1872	614	467	216	23	35	74	-	-	60	6	4	33	-
	B	921	302	230	106	11	17	36	-	-	30	3	2	16	-
	C	1749	491	344	200	21	29	42	-	-	18	6	4	33	-
	D	126	126	126	19	2	6	32	-	-	42	-	-	-	-
ELIMÄKI	A	1325	150	79	38	3	8	6	2	3	6	4	4	13	-
	B	1610	182	96	46	4	10	7	2	4	7	5	5	16	-
	C	1278	104	35	9	2	3	3	2	3	2	4	4	13	-
	D	47	46	44	29	1	5	3	-	-	4	-	-	-	-
HAMINA - FREDRIKSHAMN	A	918	514	327	183	3	38	21	2	2	55	12	3	49	-
	B	867	485	309	173	3	36	20	2	2	52	11	3	46	-
	C	716	312	128	28	2	34	10	2	1	31	12	3	48	-
	D	202	202	199	155	1	4	11	-	1	24	-	-	1	-
IITTI	A	1086	208	132	80	3	13	5	2	1	17	4	1	14	1
	B	1388	266	169	102	4	17	6	3	1	22	5	1	18	1
	C	993	121	49	19	1	7	3	2	-	7	4	1	13	1
	D	96	90	86	64	2	6	2	-	1	10	-	-	1	-
IMATRA	A	3247	1670	1128	551	10	217	68	7	9	98	69	33	134	1
	B	889	457	309	151	3	59	19	2	2	27	19	9	37	0
	C	2627	1064	547	148	6	182	17	7	5	55	57	10	115	1
	D	632	618	591	410	4	35	52	-	4	43	12	23	21	-
JOUTSENO	A	1098	393	296	195	4	27	11	2	-	25	5	9	17	-
	B	832	298	224	148	3	20	8	2	-	19	4	7	13	-
	C	965	263	166	88	4	24	5	2	-	12	5	9	17	-
	D	153	148	148	119	-	5	6	-	-	16	-	-	-	-
JOUTSENO	A	959	382	287	189	4	27	10	2	-	24	5	9	17	-
	B	804	320	241	158	3	23	8	2	-	20	4	8	14	-
	C	830	256	161	84	4	24	5	2	-	12	5	9	17	-
	D	149	144	144	117	-	5	5	-	-	15	-	-	-	-
KOIJAMAA	A	139	11	9	6	-	-	1	-	-	1	-	-	-	-
	B	1096	87	71	47	-	-	8	-	-	8	-	-	-	-
	C	135	7	5	4	-	-	-	-	-	-	-	-	-	-
	D	4	4	4	2	-	-	1	-	-	1	-	-	-	-
KOTKA	A	7228	4306	3077	1667	29	417	146	27	41	410	176	22	249	-
	B	1184	705	504	273	5	68	24	4	7	67	29	4	41	-
	C	5156	2195	1200	353	20	310	60	14	20	172	131	18	207	-
	D	2463	2365	2048	1376	17	112	105	15	23	280	62	5	73	-
KOUVOLA	A	5411	2041	1464	687	22	259	73	12	17	138	93	23	187	-
	B	1306	493	353	166	5	63	18	3	4	33	22	6	45	-
	C	4578	1222	675	190	11	183	29	10	6	55	70	16	166	-
	D	859	845	809	504	11	76	47	2	11	87	23	10	24	-
KOUVOLA	A	4199	1763	1293	584	16	245	68	11	15	126	90	21	159	-
	B	1360	571	419	189	5	79	22	4	5	41	29	7	52	-
	C	3468	1046	602	166	6	179	23	9	4	50	67	13	142	-
	D	749	735	703	423	10	66	45	2	11	79	23	10	20	-
VALKEALA	A	1212	278	171	103	6	14	5	1	2	12	3	2	28	-
	B	1147	263	162	98	6	13	5	1	2	11	3	2	27	-
	C	1110	176	73	24	5	4	6	1	2	5	3	3	24	-
	D	110	110	106	81	1	10	2	-	-	8	-	-	4	-
KUUSANKOSKI	A	2591	1073	751	519	10	45	44	4	6	86	10	5	98	-
	B	1052	436	305	211	4	18	18	2	2	35	4	2	40	-
	C	2052	538	230	118	3	29	13	3	2	31	5	5	89	-
	D	571	567	553	433	7	16	31	1	4	55	5	-	9	-
JAALA	A	211	114	70	58	1	1	-	-	-	4	2	1	13	-
	B	1007	544	334	277	5	5	-	-	-	19	10	5	62	-
	C	155	58	16	8	-	-	-	-	-	3	1	1	11	-
	D	59	59	57	53	1	1	-	-	-	1	1	-	2	-
KUUSANKOSKI	A	2380	959	681	461	9	44	44	4	6	82	8	4	85	-
	B	1056	426	302	205	4	20	20	2	3	36	4	2	38	-
	C	1897	480	214	110	3	29	13	3	2	28	4	4	78	-
	D	512	508	496	380	6	15	31	1	4	54	4	-	7	-

C = SELVITETTYJÄ RIKOKSIA YHTEENSÄ - UPPKLARADE BROTT SAMMANLAGT - TOTAL OF CLEARED OFFENCES
D = EDELLEEN TUTKITTAVANA TILASTOVUODEN AIKANA ILMOITETTUJA RIKOKSIA - FORTFARANDE ANHÄNGIGA ANMÄLDA BROTT UNDER STATISTIKÅRET - STILL UNDER INVESTIGATION OFFENCES REPORTED DURING THE STATISTICAL YEAR

CODE	SIITÄ - DÄRAV - OF WHICH								SIITÄ - DÄRAV - OF WHICH					SIITÄ - DÄRAV OF WHICH				
	TAPON TAI MURHAN YRITYS FÖRSÖK TILL DRÄP E. MORD ATTD MANSL. OR MURDER	PAHOINPITELYMISSÄ HANDELASSAULT	TÖRKEÄ PAHOINPITELY GROV MISSHANDEL AGGRAVATED ASSAULT	LIEVÄ PAHOINPITELY LINDRIG MISSHANDEL PETTY ASSAULT	KUOLEMANTUOTT. DÖDSVÅLANDE INVOLUNTARY MANSL.	RUUMIINVAMMAN TUOTT. VÄLL. AV KR. SKADA NEGL. CAUSING OF BODILY INJURY	SIVEELLISYYSRIKOKSET SEDLIGHETSBROTT OFFENCES AG. MORALITY	SIITÄ DÄRAV OF WHICH VÄKISINMAKAMINEN VÅLDTÄKT RAPE	RIKOKSET JULK. VIRANOMAISVAST. BROTT MOT OFF. MYNDIGHET OFFENCES AG. PUBLIC AUTH.	VIRKAMIEHEN VÄKIV. VAST. VÅLDS. MOTSTÅND MOT TJ.MAN ASS. AN OFFICIAL	HAITANTEKO VIRKAMIEH. HINDR. AV TJ. MAN IMPED. AN OFFICIAL	LIIKENNEJUOPUMUSRIKOKSET TRAFIKFYLLERIBROTT DRUNKEN DRIVING OFFENCES	SIITÄ DÄRAV OF WHICH RATTIJUOPUMUS RATTFYLLERI DRUNKEN DRIVING	PÄIHDERIKOKSET RUSMEDELSBROTT INTOXICANT OFFENCES	ALKOH. PIT. AINEEN LUVAT. MYYNTI OLGVL. FÖRS. AV ALKOHOL ILLIC. SALE OF ALC.	HUUMAUSAINERIKOKSET NARKOTIKABROTT NARCOTIC OFFENCES	LIIKENNERIKOKSET TRAFIKBROTT TRAFFIC OFFENCES	PÄINTYMYKSEN TAKIA SÄILÖÖNOTETUT BERUSADE SOM TAGITS I FÖRVAR INTOXICATED PERS. TAKEN INTO CUSTODY	MAASSA ASUVA VÄESTÖ I LANDET BOSATT BEFOLKNING RESIDENT POPULATION 31.12. 1979
1	53	15	49	12	44	8	5	89	21	41	559	496	145	5	5	6221	1108	109745
0	5	1	4	1	4	1	0	8	2	4	51	45	13	0	0	567	101	.
1	46	15	46	12	42	5	5	89	21	41	558	497	143	5	3	6203	.	.
-	7	-	3	-	2	-	-	-	-	-	4	2	3	-	2	29	.	.
1	11	3	13	-	5	-	-	13	1	9	91	79	38	-	-	1149	353	20333
0	5	1	6	-	2	-	-	6	0	4	45	39	19	-	-	565	174	.
1	11	3	13	-	5	-	-	13	1	9	91	79	38	-	-	1149	.	.
-	-	-	-	-	-	-	-	-	-	-	-	-	-	-	-	-	.	.
-	2	2	3	1	5	2	1	8	2	5	45	37	4	1	-	1144	74	8229
-	2	2	4	1	6	2	1	10	2	6	55	45	5	1	-	1390	90	.
-	2	2	3	1	5	2	1	8	2	5	45	37	4	1	-	1143	.	.
-	-	-	-	-	-	-	-	-	-	-	-	-	-	-	-	1	.	.
-	21	2	24	-	2	2	1	28	2	17	65	55	22	3	1	351	688	10588
-	20	2	23	-	2	2	1	26	2	16	61	52	21	3	1	332	650	.
-	20	2	24	-	2	1	1	28	2	17	65	55	22	3	1	351	.	.
-	1	-	-	-	-	1	-	-	-	-	-	-	-	-	-	-	.	.
1	5	1	6	-	-	-	-	6	1	3	46	43	-	-	-	861	87	7825
1	6	1	8	-	-	-	-	8	1	4	59	55	-	-	-	1100	111	.
1	5	1	5	-	-	-	-	6	1	3	46	43	-	-	-	861	.	.
-	-	-	1	-	-	-	-	-	-	-	-	-	-	-	-	-	.	.
-	75	3	43	3	9	6	3	76	15	41	231	198	88	9	1	1362	1532	36527
-	21	1	12	1	2	2	1	21	4	11	63	54	24	2	0	373	419	.
-	61	3	39	3	8	5	2	75	15	41	231	198	88	9	1	1349	.	.
-	16	-	4	-	1	1	1	1	-	-	-	-	-	-	-	13	.	.
-	3	2	4	-	8	-	-	14	1	4	52	46	115	3	3	530	161	13201
-	2	2	3	-	6	-	-	11	1	3	39	35	87	2	2	401	122	.
-	3	2	4	-	8	-	-	14	1	4	52	46	113	3	1	532	.	.
-	-	-	-	-	-	-	-	-	-	-	-	-	2	-	2	-	.	.
-	3	2	4	-	8	-	-	14	1	4	50	44	10	3	2	523	161	11933
-	3	2	3	-	7	-	-	12	1	3	42	37	8	3	2	438	135	.
-	3	2	4	-	8	-	-	14	1	4	50	44	8	3	-	525	.	.
-	-	-	-	-	-	-	-	-	-	-	-	-	2	-	2	-	.	.
-	-	-	-	-	-	-	-	-	-	-	2	2	105	-	1	7	-	1268
-	-	-	-	-	-	-	-	-	-	-	16	16	828	-	8	55	-	.
-	-	-	-	-	-	-	-	-	-	-	2	2	105	-	1	7	.	.
-	-	-	-	-	-	-	-	-	-	-	-	-	-	-	-	-	.	.
-	152	30	59	3	4	22	2	118	11	42	360	298	181	29	3	2428	2599	61042
-	25	5	10	0	1	4	0	19	2	7	59	49	30	5	0	398	426	.
2	120	25	51	3	3	21	2	107	10	41	317	263	174	25	2	2477	.	.
-	51	7	13	-	1	4	-	15	1	2	61	51	9	4	1	47	.	.
-	106	9	43	2	25	3	1	76	9	36	250	214	82	2	1	3120	3283	41433
-	26	2	10	0	6	1	0	18	2	9	60	52	20	0	0	753	792	.
-	95	8	35	2	25	2	-	72	8	37	250	214	82	2	1	3106	.	.
-	12	1	10	-	-	1	1	5	1	-	-	-	-	-	-	14	.	.
-	95	9	38	-	15	3	1	72	8	35	178	149	79	2	1	2212	3181	30869
-	31	3	12	-	5	1	0	23	3	11	58	48	26	1	0	717	1030	.
-	86	8	32	-	15	2	-	68	7	36	178	149	79	2	1	2198	.	.
-	10	1	8	-	-	1	1	5	1	-	-	-	-	-	-	14	.	.
-	11	-	5	2	10	-	-	4	1	1	72	65	3	-	-	908	102	10564
-	10	-	5	2	9	-	-	4	1	1	68	62	3	-	-	860	97	.
-	9	-	3	2	10	-	-	4	1	1	72	65	3	-	-	908	.	.
-	2	-	2	-	-	-	-	-	-	-	-	-	-	-	-	-	.	.
-	17	7	42	2	30	-	-	37	5	18	161	137	47	1	-	1421	710	24626
-	7	3	17	1	12	-	-	15	2	7	65	56	19	0	-	577	288	.
-	12	7	39	2	29	-	-	36	5	18	161	137	47	1	-	1421	.	.
-	5	-	3	-	1	-	-	1	-	-	-	-	-	-	-	-	.	.
-	4	2	1	-	6	-	-	-	-	-	28	26	2	-	-	88	11	2055
-	19	10	5	-	29	-	-	-	-	-	134	124	10	-	-	420	53	.
-	3	2	1	-	5	-	-	-	-	-	28	26	2	-	-	88	.	.
-	1	-	-	-	1	-	-	-	-	-	-	-	-	-	-	-	.	.
-	13	5	41	2	24	-	-	37	5	18	133	111	45	1	-	1333	699	22531
-	6	2	18	1	11	-	-	16	2	8	59	49	20	0	-	592	310	.
-	9	5	38	2	24	-	-	36	5	18	133	111	45	1	-	1333	.	.
-	4	-	3	-	-	-	-	1	-	-	-	-	-	-	-	-	.	.

2. (JATK. - FORTS. - CONT.)

A = RIKOKSIA YHTEENSÄ - BROTT SAMMANLAGT - TOTAL OF OFFENCES
B = RIKOKSIA 10 000 ASUKASTA KOHDEN - BROTT PER 10 000 INVÅNARE - OFFENCES PER 10 000 INHABITANTS

LÄÄNI - LÄN - PROVINCE POLIISIPIIRI - POLISDISTRIKT - POLICE DISTRICT KUNTA - KOMMUN - MUNICIPALITY		KAIKKI RIKOKSET ALLA BROTT ALL OFFENCES	RIKOSLAKIA VASTAAN TEHDYT RIKOKSET - BROTT MOT STRAFFLAGEN - OFFENCES LISTED IN THE PENAL												
			YHTEENSÄ SUMMA TOTAL	OMAISUUSRIKOKSET EGENDOMSBROTT OFFENCES AGAINST PROPERTY	SIITÄ - DÄRAV - OF WHICH VARKAUS STÖLD THEFT	TÖRKEÄ VARKAUS GROV STÖLD AGGRAVATED THEFT	NÄPISTYS SNATTERI PETTY THEFT	MOOTT. AJON. ANAST. TILLGREPP AV MOTORFORDON THEFT OF MOTORVEH.	KAVALLUS FÖRSKINGRING EMBEZZLEMENT	RYÖSTÖ RÄN ROBBERY	VAHINGONTEKO SKADEGÖRELSE DAMAGE TO PROPERTY	PETOS BEDRÄGERI FRAUD	VEROPETOS SKATTEBEDRÄGERI FRAUDULENT TAX RETURN	HENKEEN JA TERV. KOHDIST. RIKOKSET BROTT MOT LIV O. HÄLSA OFFENCES AGAINST LIFE AND HEALTH	TAPPO MURHA DRÅP MORD MANSLAUGHTER MURDER
LAPPEENRANTA - VILLMANSTRAND	A	5441	2599	1899	1157	27	160	147	11	24	167	81	14	136	1
	B	1019	487	355	217	5	30	28	2	4	31	15	3	25	0
	C	4223	1388	719	284	18	127	48	12	9	49	65	9	121	1
	D	1278	1271	1227	898	10	33	105	2	15	122	20	5	21	-
LUUMÄKI	A	770	122	73	46	-	12	1	-	-	3	4	3	4	-
	B	1327	210	126	79	-	21	2	-	-	5	7	5	7	-
	C	726	78	29	6	-	9	-	-	-	3	4	3	4	-
	D	44	44	44	40	-	3	1	-	-	-	-	-	-	-
PARIKKALA	A	838	232	152	61	5	13	5	1	1	22	7	2	11	-
	B	936	259	170	68	6	15	6	1	1	25	8	2	12	-
	C	719	118	48	18	3	6	2	-	1	4	5	1	10	-
	D	119	114	104	43	2	7	3	1	-	18	2	1	1	-
PARIKKALA	A	733	192	128	51	2	12	3	1	1	21	7	1	9	-
	B	1238	324	216	86	3	20	5	2	2	35	12	2	15	-
	C	636	97	41	17	1	6	1	-	1	4	5	-	8	-
	D	97	95	87	34	1	6	2	1	-	17	2	1	1	-
SAARI	A	89	30	18	7	3	1	1	-	-	-	-	1	2	-
	B	397	134	80	31	13	4	4	-	-	-	-	4	9	-
	C	72	16	6	1	2	-	-	-	-	-	-	1	2	-
	D	17	14	12	6	1	1	1	-	-	-	-	-	-	-
UUKUNIEMI	A	16	10	6	3	-	-	1	-	-	1	-	-	-	-
	B	204	127	76	38	-	-	13	-	-	13	-	-	-	-
	C	11	5	1	-	-	-	1	-	-	-	-	-	-	-
	D	5	5	5	3	-	-	-	-	-	1	-	-	-	-
PYHTÄÄ - PYTTIS	A	370	115	74	46	-	-	3	-	-	17	6	1	8	-
	B	721	224	144	90	-	-	6	-	-	33	12	2	16	-
	C	313	69	27	10	-	1	2	1	-	6	5	1	7	-
	D	86	60	52	36	-	-	2	-	-	12	1	1	1	-
RUOKOLAHTI	A	677	293	187	95	6	21	8	-	2	31	8	4	24	-
	B	530	229	146	74	5	16	6	-	2	24	6	3	19	-
	C	591	210	107	45	2	17	2	-	2	16	6	4	21	-
	D	89	86	83	52	4	4	6	-	-	15	2	-	3	-
RAUTJÄRVI	A	301	116	69	29	1	7	3	-	1	13	4	1	9	-
	B	498	192	114	48	2	12	5	-	2	22	7	2	15	-
	C	278	93	49	17	-	5	1	-	1	10	3	1	6	-
	D	26	26	23	14	1	2	2	-	-	3	1	-	3	-
RUOKOLAHTI	A	376	177	118	66	5	14	5	-	1	18	4	3	15	-
	B	559	263	175	98	7	21	7	-	1	27	6	4	22	-
	C	313	117	58	28	2	12	1	-	1	6	3	3	15	-
	D	63	60	60	38	3	2	4	-	-	12	1	-	-	-
SAVITAIPALE	A	771	381	225	82	4	35	18	-	1	45	34	4	20	1
	B	592	292	173	63	3	27	14	-	1	35	26	3	15	1
	C	678	290	136	18	3	22	10	-	1	42	34	4	20	1
	D	134	132	130	66	1	24	8	-	-	31	-	-	-	-
LEMI	A	118	38	25	12	-	3	-	-	-	8	1	1	1	-
	B	416	134	88	42	-	11	-	-	-	28	4	4	4	-
	C	100	20	7	2	-	1	-	-	-	2	1	1	1	-
	D	18	18	18	10	-	2	-	-	-	6	-	-	-	-
SAVITAIPALE	A	337	176	98	24	2	13	7	-	-	15	32	3	12	1
	B	639	334	186	46	4	25	13	-	-	28	61	6	23	2
	C	296	137	60	4	2	5	4	-	-	8	32	3	12	1
	D	41	39	36	20	-	8	3	-	-	7	-	-	-	-
SUOMENNIEMI	A	118	39	17	6	-	6	2	-	-	3	-	-	3	-
	B	1062	351	153	54	-	54	18	-	-	27	-	-	27	-
	C	109	30	8	2	-	4	2	-	-	-	-	-	3	-
	D	9	9	9	4	-	2	-	-	-	3	-	-	-	-
TAIPALSAARI	A	198	128	85	40	2	13	9	-	1	19	1	-	4	-
	B	520	336	223	105	5	34	24	-	3	50	3	-	10	-
	C	173	103	61	10	1	12	4	-	1	32	1	-	4	-
	D	66	66	65	32	1	12	5	-	-	15	-	-	-	-

C = SELVITETTYJÄ RIKOKSIA YHTEENSÄ - UPPKLARADE BROTT SAMMANLAGT - TOTAL OF CLEARED OFFENCES
D = EDELLEEN TUTKITTAVANA TILASTOVUODEN AIKANA ILMOITETTUJA RIKOKSIA - FORTFARANDE ANHÄNGIGA ANMÄLDA BROTT UNDER STATISTIKÅRET - STILL UNDER INVESTIGATION OFFENCES REPORTED DURING THE STATISTICAL YEAR

CODE	SIITÄ - DARAV - OF WHICH																	
	TAPON TAI MURHAN YRITYS FÖRSÖK TILL DRÄP E. MORD ATTD MANSL. OR MURDER	PAHOINPITELYMISSHANDEL ASSAULT	TÖRKEÄPAHOINPITELY GROV MISSHANDEL AGGRAVATED ASSAULT	LIEVÄPAHOINPITELY LINDRIG MISSHANDEL PETTY ASSAULT	KUOLEMANTUOTT. DÖDSVÅLANDE INVOLUNTARY MANSL.	RUUMIINVAMMAN TUOTT. VÅLL. AV KR. SKADA NEGL. CAUSING OF BODILY INJURY	SIVEELLISYYSRIKOKSET SEDLIGHETSBROTT OFFENCES AG. MORALITY	SIITÄ DÄRAV WHICH VÄKISINMAKAAMINEN VÅLDTÄKT RAPE	RIKOKSET JULK. VIRANOMAIS. VAST. BROTT MOT OFF. MYNDIGHET OFFENCES AG. PUBLIC AUTH.	SIITÄ - DÄRAV - OF WHICH VIRKAMIEHEN VÄKIV. VAST. VÅLDS. MOTSTÅND MOT TJ.MAN ASS. AN OFFICIAL	HAITANTEKO VIRKAMIEH. HINDR. AV TJ. MAN IMPED. AN OFFICIAL	LIIKENNEJUOPUMUSRIKOKSET TRAFIKFYLLERIBROTT DRUNKEN DRIVING OFFENCES	SIITÄ DÄRAV OF WHICH RATTIJUOPUMUS RATTFYLLERI DRUNKEN DRIVING	PÄIHDERIKOKSET RUSMEDELSBROTT INTOXICANT OFFENCES	SIITÄ DÄRAV OF WHICH ALKOH. PIT. AINEEN LUVAT. MYYNTI OLCVL. FÖRS. AV ALKOHOL ILLIG. SALE OF ALC.	HUUMAUSAINERIKOKSET NARKOTIKABROTT NARCOTIC OFFENCES	LIIKENNERIKOKSET TRAFIKBROTT TRAFFIC OFFENCES	PÄIHTYMYKSEN TAKIA SÄILÖÖNOTETUT BERUSADE SOM TAGITS I FÖRVAR INTOXICATED PERS. TAKEN INTO CUSTODY	MAASSA ASUVA VÄESTÖ I LANDET BOSATT BEFOLKNING RESIDENT POPULATION 31.12. 1979
1	66	17	30	2	19	24	8	78	7	42	307	281	107	6	9	2435	2564	53418
0	12	3	6	0	4	4	1	15	1	8	57	53	20	1	2	456	480	.
1	54	17	27	2	19	25	8	82	7	42	308	282	107	6	9	2435	.	.
-	16	1	4	-	-	-	-	1	-	-	-	-	-	-	-	-	.	.
-	1	-	2	1	-	-	-	2	-	2	28	27	3	-	-	618	60	5804
-	2	-	3	2	-	-	-	3	-	3	48	47	5	-	-	1065	103	.
-	1	-	2	1	-	-	-	2	-	2	28	27	3	-	-	618	.	.
-	-	-	-	-	-	-	-	-	-	-	-	-	-	-	-	-	.	.
-	3	4	-	-	3	-	-	13	4	5	40	36	5	-	-	530	263	8951
-	3	4	-	-	3	-	-	15	4	6	45	40	6	-	-	592	294	.
-	2	4	-	-	3	-	-	13	4	5	40	36	4	-	-	528	.	.
-	1	-	-	-	-	-	-	-	-	-	-	-	1	-	-	2	.	.
-	3	3	-	-	2	-	-	10	2	4	31	27	2	-	-	494	241	5921
-	5	5	-	-	3	-	-	17	3	7	52	46	3	-	-	834	407	.
-	2	3	-	-	2	-	-	10	2	4	31	27	2	-	-	493	.	.
-	1	-	-	-	-	-	-	-	-	-	-	-	-	-	-	1	.	.
-	-	1	-	-	1	-	-	3	2	1	5	5	3	-	-	32	21	2244
-	-	4	-	-	4	-	-	13	9	4	22	22	13	-	-	143	94	.
-	-	1	-	-	1	-	-	3	2	1	5	5	2	-	-	31	.	.
-	-	-	-	-	-	-	-	-	-	-	-	-	1	-	-	1	.	.
-	-	-	-	-	-	-	-	-	-	-	4	4	-	-	-	4	1	786
-	-	-	-	-	-	-	-	-	-	-	51	51	-	-	-	51	13	.
-	-	-	-	-	-	-	-	-	-	-	4	4	-	-	-	4	.	.
-	-	-	-	-	-	-	-	-	-	-	-	-	-	-	-	-	.	.
-	5	-	1	-	2	1	-	1	-	1	25	21	3	-	2	224	23	5135
-	10	-	2	-	4	2	-	2	-	2	49	41	6	-	4	436	45	.
-	5	-	1	-	1	2	-	1	-	1	24	22	4	-	2	208	.	.
-	-	-	-	-	1	-	-	-	-	-	4	2	-	-	-	25	.	.
-	9	2	7	3	3	-	-	6	1	2	64	58	-	-	-	369	97	12773
-	7	2	5	2	2	-	-	5	1	2	50	45	-	-	-	289	76	.
-	6	2	7	3	3	-	-	6	1	2	64	58	-	-	-	369	.	.
-	3	-	-	-	-	-	-	-	-	-	-	-	-	-	-	-	.	.
-	3	-	3	2	1	-	-	4	-	1	29	29	-	-	-	179	53	6046
-	5	-	5	3	2	-	-	7	-	2	48	48	-	-	-	296	88	.
-	-	-	3	2	1	-	-	4	-	1	29	29	-	-	-	179	.	.
-	3	-	-	-	-	-	-	-	-	-	-	-	-	-	-	-	.	.
-	6	2	4	1	2	-	-	2	1	1	35	29	-	-	-	190	44	6727
-	9	3	6	1	3	-	-	3	1	1	52	43	-	-	-	282	65	.
-	6	2	4	1	2	-	-	2	1	1	35	29	-	-	-	190	.	.
-	-	-	-	-	-	-	-	-	-	-	-	-	-	-	-	-	.	.
-	2	2	14	1	-	3	3	18	6	7	75	65	2	-	-	340	104	13030
-	2	2	11	1	-	2	2	14	5	5	58	50	2	-	-	261	80	.
-	2	2	14	1	-	3	3	18	6	7	75	65	2	-	-	339	.	.
-	-	-	-	-	-	-	-	-	-	-	-	-	-	-	-	1	.	.
-	-	-	1	-	-	-	-	2	-	-	10	10	-	-	-	75	5	2837
-	-	-	4	-	-	-	-	7	-	-	35	35	-	-	-	264	18	.
-	-	-	1	-	-	-	-	2	-	-	10	10	-	-	-	75	.	.
-	-	-	-	-	-	-	-	-	-	-	-	-	-	-	-	-	.	.
-	1	-	10	-	-	-	-	9	2	5	23	22	2	-	-	130	88	5271
-	2	-	19	-	-	-	-	17	4	9	44	42	4	-	-	247	167	.
-	1	-	10	-	-	-	-	9	2	5	23	22	2	-	-	129	.	.
-	-	-	-	-	-	-	-	-	-	-	-	-	-	-	-	1	.	.
-	1	1	1	-	-	-	-	-	-	-	17	13	-	-	-	77	2	1111
-	9	9	9	-	-	-	-	-	-	-	153	117	-	-	-	693	18	.
-	1	1	1	-	-	-	-	-	-	-	17	13	-	-	-	77	.	.
-	-	-	-	-	-	-	-	-	-	-	-	-	-	-	-	-	.	.
-	-	1	2	1	-	3	3	7	4	2	25	20	-	-	-	58	9	3811
-	-	3	5	3	-	8	8	18	10	5	66	52	-	-	-	152	24	.
-	-	1	2	1	-	3	3	7	4	2	25	20	-	-	-	58	.	.
-	-	-	-	-	-	-	-	-	-	-	-	-	-	-	-	-	.	.

2. (JATK. - FORTS. - CONT.)

A = RIKOKSIA YHTEENSÄ - BROTT SAMMANLAGT - TOTAL OF OFFENCES
B = RIKOKSIA 10 000 ASUKASTA KOHDEN - BROTT PER 10 000 INVÅNARE - OFFENCES PER 10 000 INHABITANTS

LÄÄNI - LÄN - PROVINCE POLIISIPIIRI - POLISDISTRIKT - POLICE DISTRICT KUNTA - KOMMUN - MUNICIPALITY		KAIKKI RIKOKSET ALLA BROTT ALL OFFENCES	RIKOSLAKIA VASTAAN TEHDYT RIKOKSET - BROTT MOT STRAFFLAGEN - OFFENCES LISTED IN THE PENAL												
			YHTEENSÄ SUMMA TOTAL	OMAISUUSRIKOKSET EGENDOMSBROTT OFFENCES AGAINST PROPERTY	SIITÄ - DÄRAV - OF WHICH VARKAUS STÖLD THEFT	TÖRKEÄ VARKAUS GROV STÖLD AGGRAVATED THEFT	NÄPISTYS SNATTERI PETTY THEFT	MOOTT. AJON. ANAST. TILLGREPP AV MOTORFORDON THEFT OF MOTORVEH.	KAVALLUS FÖRSKINGRING EMBEZZLEMENT	RYÖSTÖ RÅN ROBBERY	VAHINGONTEKO SKADEGÖRELSE DAMAGE TO PROPERTY	PETOS BEDRÄGERI FRAUD	VEROPETOS SKATTEBEDRÄGERI FRAUDULENT TAX RETURN	HENKEEN JA TERV. KOHDIST. RIKOKSET BROTT MOT LIV O. HÄLSA OFFENCES AGAINST LIFE AND HEALTH	TAPPO MURHA DRÅP MORD MANSLAUGHTER MURDER
VEHKALAHTI	A	840	302	195	109	3	10	8	1	1	43	3	2	19	-
	B	681	245	158	88	2	8	6	1	1	35	2	2	15	-
	C	711	176	73	31	3	1	4	1	1	23	3	2	19	-
	D	129	126	122	78	-	9	4	-	-	20	-	-	-	-
VIROLAHTI	A	277	100	50	20	1	4	4	1	-	10	3	5	8	-
	B	283	102	51	20	1	4	4	1	-	10	3	5	8	-
	C	250	74	24	6	-	2	3	1	-	2	4	5	8	-
	D	28	27	27	14	1	2	1	-	-	8	-	-	-	-
MIEHIKKÄLÄ	A	55	15	7	3	1	-	-	-	-	2	1	-	1	-
	B	168	46	21	9	3	-	-	-	-	6	3	-	3	-
	C	49	9	1	-	-	-	-	-	-	-	1	-	1	-
	D	6	6	6	3	1	-	-	-	-	2	-	-	-	-
VIROLAHTI	A	150	53	26	9	-	3	4	1	-	5	1	1	4	-
	B	328	116	57	20	-	7	9	2	-	11	2	2	9	-
	C	137	40	13	2	-	1	3	1	-	2	2	1	4	-
	D	14	14	14	7	-	2	1	-	-	3	-	-	-	-
YLÄMAA	A	72	32	17	8	-	1	-	-	-	3	1	4	3	-
	B	367	163	87	41	-	5	-	-	-	15	5	20	15	-
	C	64	25	10	4	-	1	-	-	-	-	1	4	3	-
	D	8	7	7	4	-	-	-	-	-	3	-	-	-	-
MIKKELIN LÄÄNI-S:T MICHELS LÄNA	A	19266	8126	5475	2717	76	878	262	56	40	579	339	48	735	7
	B	921	388	262	130	4	42	13	3	2	28	16	2	35	0
	C	16544	5457	2876	1085	50	587	158	44	26	265	285	35	708	7
	D	3059	2915	2767	1707	30	306	112	15	14	335	83	13	63	-
KAUPUNGIT - STÄDER	A	8811	4327	3001	1478	30	596	151	38	27	275	136	20	414	2
	B	1022	502	348	171	3	69	18	4	3	32	16	2	48	0
	C	7221	2738	1440	454	18	380	88	27	17	123	138	8	401	2
	D	1774	1725	1653	1055	13	226	69	12	10	157	27	12	31	-
MUUT KUNNAT -ÖVRIGA KOMMUNER	A	10455	3799	2474	1239	46	282	111	18	13	304	203	28	321	5
	B	850	309	201	101	4	23	9	1	1	25	17	2	26	0
	C	9323	2719	1436	631	32	207	70	17	9	142	147	27	307	5
	D	1285	1190	1114	652	17	80	43	3	4	178	56	1	32	-
HARTOLA	A	488	204	137	73	2	6	3	1	-	36	15	-	9	-
	B	1053	440	296	158	4	13	6	2	-	78	32	-	19	-
	C	438	154	87	37	2	6	3	1	-	22	15	-	9	-
	D	55	55	55	38	-	-	-	-	-	17	-	-	-	-
HAUKIVUORI	A	315	151	80	45	1	7	4	-	1	10	5	-	11	-
	B	645	309	164	92	2	14	8	-	2	20	10	-	23	-
	C	280	121	47	25	-	5	3	-	1	6	3	-	14	-
	D	41	35	35	22	1	2	1	-	-	4	2	-	-	-
HALKIVUORI	A	168	88	49	27	1	7	2	-	-	7	2	-	7	-
	B	545	286	159	88	3	23	6	-	-	23	6	-	23	-
	C	144	64	24	10	-	5	2	-	-	3	2	-	8	-
	D	27	27	27	19	1	2	-	-	-	4	-	-	-	-
VIRTASALMI	A	147	63	31	18	-	-	2	-	1	3	3	-	4	-
	B	816	350	172	100	-	-	11	-	6	17	17	-	22	-
	C	136	57	23	15	-	-	1	-	1	3	1	-	6	-
	D	14	8	8	3	-	-	1	-	-	-	2	-	-	-
HEINOLA	A	1042	596	405	226	5	28	50	9	4	59	13	1	61	-
	B	659	377	256	143	3	18	32	6	3	37	8	1	39	-
	C	816	363	165	69	2	24	24	6	4	16	10	1	67	-
	D	268	266	262	167	3	7	27	4	-	44	7	-	-	-
HEINOLA NMSP - LMSD	A	723	165	98	55	-	15	7	1	-	12	5	-	24	-
	B	1298	296	176	99	-	27	13	2	-	22	9	-	43	-
	C	675	109	40	14	-	13	3	-	-	4	4	-	22	-
	D	71	70	62	44	-	2	4	1	-	9	1	-	8	-
HEINÄVESI	A	414	126	75	35	-	9	2	3	-	12	3	-	9	-
	B	536	163	97	45	-	12	3	4	-	16	4	-	12	-
	C	357	77	27	8	-	6	2	2	-	2	3	-	8	-
	D	57	49	48	27	-	3	-	1	-	10	-	-	1	-

C = SELVITETTYJÄ RIKOKSIA YHTEENSÄ - UPPKLARADE BROTT SAMMANLAGT - TOTAL OF CLEARED OFFENCES
D = EDELLEEN TUTKITTAVANA TILASTOVUODEN AIKANA ILMOITETTUJA RIKOKSIA - FORTFARANDE ANHÄNGIGA ANMÄLDA BROTT UNDER STATISTIKÅRET - STILL UNDER INVESTIGATION OFFENCES REPORTED DURING THE STATISTICAL YEAR

CODE																		
SIITÄ - DÄRAV - OF WHICH																		
TAPON TAI MURHAN YRITYS FÖRSÖK TILL DRÄP E. MORD ATTD MANSL. CR MURDER	PAHOINPITELY MISSHANDEL ASAULT	TÖRKEÄ PAHOINPITELY GROV MISSHANDEL AGGRAVATED ASAULT	LIEVÄ PAHOINPITELY LINDRIG MISSHANDEL PETTY ASAULT	KUOLEMAN TUOTT. DÖDSVÅLANDE INVOLUNTARY MANSL.	RUUMIINVAMMAN TUOTT. VÄLL. AV KR. SKADA MEGL. CAUSING OF BODILY INJURY	SIVEELLISYYSRIKOKSET SEDLIGHETSBROTT OFFENCES AG. MORALITY	SIITÄ DÄRAV OF WHICH VÄKISINNAKAMINEN VÅLDTÄKT RAPE	RIKOKSET JULK. VIRANOMAIS. VAST. BROTT MOT OFF. MYNDIGHET OFFENCES AG. PUBLIC AUTH.	SIITÄ - DÄRAV - OF WHICH VIRKAMIEHEN VÄKIV. VAST. VÅLDS. MOT STÅND MOT TJ.MAN ASS. AN OFFICIAL	HAITANTEKO VIRKAMIEH. HINDR. AV TJ. MAN IMPED. AN OFFICIAL	LIIKENNEJUOPUMUSRIKOKSET TRAFIKFYLLERIBROTT DRUNKEN DRIVING OFFENCES	SIITÄ DÄRAV OF WHICH RATTIJUOPUMUS RATTFYLLERI DRUNKEN DRIVING	PÄIHDERIKOKSET RUSMEDELSBROTT INTOXICANT OFFENCES	SIITÄ DÄRAV OF WHICH ALKOH. PIT. AINEEN LUVAT. MYYNTI OLGVL. FÖRS. AV ALKOHOL ILLIC. SALE OF ALC.	HUUMAUSAINERIKOKSET NARKOTIKA BROTT NARCOTIC OFFENCES	LIIKENNERIKOKSET TRAFIKBROTT TRAFFIC OFFENCES	PÄIHTYMYKSEN TAKIA SÄILÖÖNOTETUT BERUSADE SOM TAGITS I FÖRVAR INTOXICATED PERS. TAKEN INTO CUSTODY	MAASSA ASUVA VÄESTÖ I LANDET BOSATT BEFOLKNING RESIDENT POPULATION 31.12. 1979
-	6	-	5	3	5	2	1	12	1	11	53	43	3	1	-	474	109	12335
-	5	-	4	2	4	2	1	10	1	9	43	35	2	1	-	384	88	.
-	6	-	5	3	5	2	1	12	1	11	53	43	3	1	-	474	.	.
-	-	-	-	-	-	-	-	-	-	-	-	-	-	-	-	-	.	.
-	2	-	1	1	2	-	-	5	4	-	31	29	5	-	-	135	17	9803
-	2	-	1	1	2	-	-	5	4	-	32	30	5	-	-	138	17	.
-	2	-	1	1	2	-	-	5	4	-	31	29	5	-	-	135	.	.
-	-	-	-	-	-	-	-	-	-	-	-	-	-	-	-	-	.	.
-	1	-	-	-	-	-	-	-	-	-	5	5	-	-	-	34	6	3269
-	3	-	-	-	-	-	-	-	-	-	15	15	-	-	-	104	18	.
-	1	-	-	-	-	-	-	-	-	-	5	5	-	-	-	34	.	.
-	-	-	-	-	-	-	-	-	-	-	-	-	-	-	-	-	.	.
-	-	-	1	1	-	-	-	1	1	-	19	17	4	-	-	80	9	4573
-	-	-	2	2	-	-	-	2	2	-	42	37	9	-	-	175	20	.
-	-	-	1	1	-	-	-	1	1	-	19	17	4	-	-	80	.	.
-	-	-	-	-	-	-	-	-	-	-	-	-	-	-	-	-	.	.
-	1	-	-	-	2	-	-	4	3	-	7	7	1	-	-	21	2	1961
-	5	-	-	-	10	-	-	20	15	-	36	36	5	-	-	107	10	.
-	1	-	-	-	2	-	-	4	3	-	7	7	1	-	-	21	.	.
-	-	-	-	-	-	-	-	-	-	-	-	-	-	-	-	-	.	.
3	284	65	167	23	175	23	10	293	48	161	1243	1059	404	67	15	9625	8615	209199
0	14	3	8	1	8	1	0	14	2	8	59	51	19	3	1	460	412	.
2	263	65	168	23	169	18	7	287	48	164	1245	1062	391	55	14	9636	.	.
1	38	6	4	2	12	5	3	14	1	1	19	17	22	17	1	53	.	.
1	179	32	104	8	87	9	5	193	24	103	502	413	280	53	8	3826	6307	86181
0	21	4	12	1	10	1	1	22	3	12	58	48	32	6	1	444	732	.
-	166	27	108	8	89	6	2	186	24	105	504	416	271	42	8	3833	.	.
1	25	5	-	-	-	3	3	13	1	-	12	10	16	16	-	25	.	.
2	105	33	63	15	88	14	5	100	24	58	741	646	124	14	7	5799	2308	123018
0	9	3	5	1	7	1	0	8	2	5	60	53	10	1	1	471	188	.
2	97	38	60	15	80	12	5	101	24	59	741	646	120	13	6	5803	.	.
-	13	1	4	2	12	2	-	1	-	1	7	7	6	1	1	28	.	.
-	6	3	-	-	-	1	-	3	-	2	53	50	2	-	-	271	50	4633
-	13	6	-	-	-	2	-	6	-	4	114	108	4	-	-	585	108	.
-	6	3	-	-	-	1	-	3	-	2	53	50	2	-	-	271	.	.
-	-	-	-	-	-	-	-	-	-	-	-	-	-	-	-	-	.	.
-	7	2	1	-	1	-	-	10	1	7	41	37	7	1	-	138	90	4883
-	14	4	2	-	2	-	-	20	2	14	84	76	14	2	-	283	184	.
-	9	3	1	-	1	-	-	10	1	7	41	37	7	1	-	134	.	.
-	-	-	-	-	-	-	-	-	-	-	-	-	-	-	-	5	.	.
-	5	1	1	-	-	-	-	4	-	3	21	20	4	-	-	68	65	3081
-	16	3	3	-	-	-	-	13	-	10	68	65	13	-	-	221	211	.
-	6	1	1	-	-	-	-	4	-	3	21	20	4	-	-	68	.	.
-	-	-	-	-	-	-	-	-	-	-	-	-	-	-	-	-	.	.
-	2	1	-	-	1	-	-	6	1	4	20	17	3	1	-	70	25	1802
-	11	6	-	-	6	-	-	33	6	22	111	94	17	6	-	388	139	.
-	3	2	-	-	1	-	-	6	1	4	20	17	3	1	-	66	.	.
-	-	-	-	-	-	-	-	-	-	-	-	-	-	-	-	5	.	.
-	23	6	18	2	12	3	3	15	2	7	102	84	12	-	1	395	705	15806
-	15	4	11	1	8	2	2	9	1	4	65	53	8	-	1	250	446	.
-	27	6	19	2	13	1	1	16	2	7	104	85	13	1	1	398	.	.
-	-	-	-	-	-	2	2	2	-	-	-	-	-	-	-	-	.	.
-	4	-	-	3	17	2	1	2	-	1	39	32	1	-	1	549	83	5570
-	7	-	-	5	31	4	2	4	-	2	70	57	2	-	2	986	149	.
-	1	2	-	2	17	2	1	2	-	1	42	35	1	-	1	557	.	.
-	3	-	-	2	3	-	-	-	-	-	-	-	-	-	-	-	.	.
-	1	1	3	1	3	-	-	5	1	4	32	28	7	1	-	205	194	7720
-	1	1	4	1	4	-	-	6	1	5	41	36	9	1	-	266	251	.
-	1	1	3	1	2	-	-	5	1	4	32	28	7	1	-	200	.	.
-	-	-	-	-	1	-	-	-	-	-	-	-	-	-	-	5	.	.

2. (JATK. - FORTS. - CONT.)

A = RIKOKSIA YHTEENSÄ - BROTT SAMMANLAGT - TOTAL OF OFFENCES
B = RIKOKSIA 10 000 ASUKASTA KOHDEN - BROTT PER 10 000 INVÅNARE - OFFENCES PER 10 000 INHABITANTS

LÄÄNI - LÄN - PROVINCE POLIISIPIIRI - POLISDISTRIKT - POLICE DISTRICT KUNTA - KOMMUN - MUNICIPALITY		KAIKKI RIKOKSET ALLA BROTT ALL OFFENCES	RIKOSLAKIA VASTAAN TEHDYT RIKOKSET - BROTT MOT STRAFFLAGEN - OFFENCES LISTED IN THE PENAL												
			YHTEENSÄ SUMMA TOTAL	OMAISUUSRIKOKSET EGENDOMSBROTT OFFENCES AGAINST PROPERTY	SIITÄ - DÄRAV - OF WHICH VARKAUS STÖLD THEFT	TÖRKEÄ VARKAUS GROV STÖLD AGGRAVATED THEFT	NÄPISTYS SNATTERI PETTY THEFT	MOOTT. AJON. ANAST. TILLGREPP AV MOTORFORDON THEFT OF MOTOR-VEH.	KAVALLUS FÖRSKINGRING EMBEZZLEMENT	RYÖSTÖ RÄN ROBBERY	VAHINGONTEKO SKADEGÖRELSE DAMAGE TO PROPERTY	PETOS BEDRÄGERI FRAUD	VEROPETOS SKATTEBEDRÄGERI FRAUDULENT TAX RETURN	HENKEEN JA TERV. KOHDIST. RIKOKSET BROTT MOT LIV O. HÄLSA OFFENCES AGAINST LIFE AND HEALTH	TAPPO MURHA DRÅP MORD MANSLAUGHTER MURDER
HEINÄVESI	A	371	108	61	29	-	8	2	3	-	8	2	-	9	-
	B	632	184	104	49	-	14	3	5	-	14	3	-	15	-
	C	326	69	23	8	-	5	2	2	-	1	2	-	8	-
	D	45	39	38	21	-	3	-	1	-	7	-	-	1	-
KANGASLAMPI	A	43	18	14	6	-	1	-	-	-	4	1	-	-	-
	B	233	97	76	32	-	5	-	-	-	22	5	-	-	-
	C	31	8	4	-	-	1	-	-	-	1	1	-	-	-
	D	12	10	10	6	-	-	-	-	-	3	-	-	-	-
KIRVESSALMI	A	208	60	37	16	-	5	-	-	1	8	-	-	6	-
	B	652	188	116	50	-	28	-	-	3	25	-	-	19	-
	C	190	43	19	8	1	2	-	1	1	3	-	-	6	-
	D	30	29	29	15	-	7	-	-	-	6	-	-	-	-
JORGINEN	A	809	197	114	30	1	13	10	2	-	16	26	10	18	2
	B	1301	317	183	48	2	21	16	3	-	26	42	16	29	3
	C	760	162	81	11	1	11	5	2	-	7	24	10	17	2
	D	49	35	33	19	-	2	1	-	-	9	2	-	1	-
JUVA	A	1350	302	177	77	5	19	13	2	2	21	4	7	23	-
	B	1485	332	195	85	5	21	14	2	2	23	4	8	25	-
	C	1257	222	103	32	2	18	5	2	1	10	4	7	23	-
	D	102	89	82	48	3	2	8	-	1	13	-	-	-	-
KANGASNIEMI	A	430	190	91	35	4	26	5	-	1	14	1	3	30	-
	B	566	250	120	46	5	34	7	-	1	18	1	4	39	-
	C	372	134	37	12	3	11	1	-	-	4	1	3	30	-
	D	58	56	54	23	1	15	4	-	1	10	-	-	-	-
KERIMÄKI	A	815	402	267	138	5	32	22	4	-	30	15	2	30	-
	B	545	269	178	92	3	21	15	3	-	20	10	1	20	-
	C	663	265	142	69	3	18	14	3	-	7	10	2	27	-
	D	154	139	126	70	2	14	8	1	-	23	5	-	4	-
ENONKOSKI	A	84	53	32	11	2	4	2	-	-	6	4	1	3	-
	B	403	255	154	53	10	19	10	-	-	29	19	5	14	-
	C	62	33	15	6	1	-	2	-	-	2	1	1	2	-
	D	22	20	17	5	1	4	-	-	-	4	3	-	1	-
KERIPÄKI	A	355	173	124	67	-	13	9	3	-	13	6	1	14	-
	B	577	281	202	109	-	21	15	5	-	21	10	2	23	-
	C	297	120	72	35	-	11	7	2	-	3	4	1	14	-
	D	59	54	52	32	-	2	2	1	-	10	2	-	1	-
PUNKAHARJU	A	339	155	97	52	2	15	11	-	-	8	4	-	12	-
	B	694	317	198	106	4	31	23	-	-	16	8	-	25	-
	C	275	96	46	23	1	7	5	-	-	1	4	-	10	-
	D	65	60	52	30	1	8	6	-	-	7	-	-	2	-
SAVONRANTA	A	37	21	14	8	1	-	-	1	-	3	1	-	1	-
	B	201	114	76	44	5	-	-	5	-	16	5	-	5	-
	C	29	16	9	5	1	-	-	1	-	1	1	-	1	-
	D	8	5	5	3	-	-	-	-	-	2	-	-	-	-
MIKKELI - S:T MICHEL	A	2964	1600	1163	597	13	279	43	9	18	88	34	1	134	-
	B	1048	566	411	211	5	99	15	3	6	31	12	0	47	-
	C	2386	1012	588	221	9	193	22	9	10	43	32	1	121	-
	D	591	591	575	376	4	86	21	-	8	45	2	-	13	-
MIKKELI KMSP - S:TMICHEL LMSD	A	903	240	165	104	3	19	6	2	-	18	5	1	19	-
	B	632	168	116	73	2	13	4	1	-	13	4	1	13	-
	C	796	133	61	26	2	10	4	2	-	6	4	1	19	-
	D	107	107	104	78	1	9	2	-	-	12	1	-	-	-
ANTTILA	A	54	21	11	5	-	2	-	-	-	4	-	-	1	-
	B	303	118	62	28	-	11	-	-	-	22	-	-	6	-
	C	44	11	2	-	-	-	-	-	-	2	-	-	1	-
	D	10	10	9	5	-	2	-	-	-	2	-	-	-	-
MIKKELIN MLK -S:T MICHELS LK	A	849	219	154	99	3	17	6	2	-	14	5	1	18	-
	B	680	175	123	79	2	14	5	2	-	11	4	1	14	-
	C	752	122	59	26	2	10	4	2	-	4	4	1	18	-
	D	97	97	95	73	1	7	2	-	-	10	1	-	-	-

C = SELVITETTYJÄ RIKOKSIA YHTEENSÄ - UPPKLARADE BROTT SAMMANLAGT - TOTAL OF CLEARED OFFENCES
D = EDELLEEN TUTKITTAVANA TILASTOVUODEN AIKANA ILMOITETTUJA RIKOKSIA - FORTFARANDE ANHÄNGIGA ANMÄLDA BROTT UNDER STATISTIKÅRET - STILL UNDER INVESTIGATION OFFENCES REPORTED DURING THE STATISTICAL YEAR

CODE	SIITÄ - DÄRAV - OF WHICH																	
TAPON TAI MURHAN YRITYS FÖRSÖK TILL DRÄP E. MORD ATTO MANSL. OR MURDER	PAHOINPITELY MISSHANDEL ASSAULT	TÖRKEÄ PAHOINPITELY GROV MISSHANDEL AGGRAVATED ASSAULT	LIEVÄ PAHOINPITELY LINDRIG MISSHANDEL PETTY ASSAULT	KUOLEMANTUOTT. DÖDSVÅLANDE INVOLUNTARY MANSL.	RUUMIINVAMMANTUOTT. VÅLL. AV KR. SKADA NEGL. CAUSING OF BODILY INJURY	SIVEELLISYYSRIKOKSET SEDLIGHETSBROTT OFFENCES AG. MORALITY	SIITÄ DÄRAV OF WHICH VÄKISINMAKAAMINEN VÅLDTÄKT RAPE	RIKOKSET JULK. VIRANOMAIS. VAST. BROTT MOT OFF. MYNDIGHET OFFENCES AG. PUBLIC AUTH.	SIITÄ - DÄRAV - OF WHICH VIRKAMIEHEN VÄKIV. VAST. VÅLDS. MOTSTÅND MOT TJ.MAN ASS. AN OFFICIAL	HAITANTEKO VIRKAMIEH. HINDR. AV TJ. MAN IMPED. AN OFFICIAL	LIIKENNEJUOPUMUSRIKOKSET TRAFIKFYLLERIBROTT DRUNKEN DRIVING OFFENCES	SIITÄ DÄRAV OF WHICH RATTIJUOPUMUS RATTFYLLERI DRUNKEN DRIVING	PÄIHDERIKOKSET RUSMEDELSBROTT INTOXICANT OFFENCES	SIITÄ DÄRAV OF WHICH ALKOH. PIT. AINEEN LUVAT. MYYNTI OLGVL. FÖRS. AV ALKOHOL ILLIC. SALE OF ALC.	HUUMAUSAINERIKOKSET NARKOTIKABROTT NARCOTIC OFFENCES	LIIKENNERIKOKSET TRAFIKBROTT TRAFFIC OFFENCES	PÄIHTYMYKSEN TAKIA SÄILÖÖNOTETUT BERUSADE SOM TAGITS I FÖRVAR INTOXICATED PERS. TAKEN INTO CUSTODY	MAASSA ASUVA VÄESTÖ I LANDET BOSATT BEFOLKNING RESIDENT POPULATION 31.12. 1979
-	1	1	3	1	3	-	-	5	1	4	29	25	7	1	-	184	178	5873
-	2	2	5	2	5	-	-	9	2	7	49	43	12	2	-	313	303	.
-	1	1	3	1	2	-	-	5	1	4	29	25	7	1	-	181	.	.
-	-	-	-	-	1	-	-	-	-	-	-	-	-	-	-	3	.	.
-	-	-	-	-	-	-	-	-	-	-	3	3	-	-	-	21	16	1847
-	-	-	-	-	-	-	-	-	-	-	16	16	-	-	-	114	87	.
-	-	-	-	-	-	-	-	-	-	-	3	3	-	-	-	19	.	.
-	-	-	-	-	-	-	-	-	-	-	-	-	-	-	-	2	.	.
-	2	1	-	-	3	-	-	1	-	-	13	12	4	-	-	138	31	3189
-	6	3	-	-	9	-	-	3	-	-	41	38	13	-	-	433	97	.
-	2	1	-	-	3	-	-	1	-	-	14	13	4	-	-	137	.	.
-	-	-	-	-	-	-	-	-	-	-	-	-	-	-	-	1	.	.
-	10	-	2	2	1	2	1	10	3	7	47	42	8	1	-	536	148	6217
-	16	-	3	3	2	3	2	16	5	11	76	68	13	2	-	862	238	.
-	10	-	1	2	1	1	1	10	3	7	47	42	7	1	-	536	.	.
-	-	-	1	-	-	1	-	-	-	-	-	-	1	-	-	-	.	.
1	10	5	6	-	1	3	3	17	5	8	64	57	9	1	-	864	286	9053
1	11	5	7	-	1	3	3	19	5	9	70	63	10	1	-	950	315	.
1	10	5	6	-	1	3	3	17	5	8	60	53	9	1	-	862	.	.
-	-	-	-	-	-	-	-	-	-	-	4	4	-	-	-	2	.	.
-	9	2	18	-	1	4	-	11	4	6	45	38	20	-	-	169	417	7557
-	12	3	24	-	1	5	-	14	5	8	59	50	26	-	-	222	549	.
-	9	2	18	-	1	3	-	11	4	6	45	38	20	-	-	169	.	.
-	-	-	-	-	-	1	-	-	-	-	-	-	-	-	-	-	.	.
1	12	1	3	5	6	1	-	8	3	4	77	63	10	2	3	368	230	14959
1	8	1	2	3	4	1	-	5	2	3	51	42	7	1	2	246	154	.
1	10	2	2	5	5	1	-	7	3	3	76	62	7	1	2	363	.	.
-	2	-	1	-	1	-	-	1	-	1	1	1	3	1	1	5	.	.
-	2	-	-	1	-	-	-	1	-	1	13	12	1	-	-	22	21	2082
-	10	-	-	5	-	-	-	5	-	5	62	58	5	-	-	106	101	.
-	1	-	-	1	-	-	-	1	-	1	13	12	-	-	-	21	.	.
-	1	-	-	-	-	-	-	-	-	-	-	-	1	-	-	1	.	.
-	7	-	1	2	3	-	-	2	1	-	28	23	1	-	-	173	108	6152
-	11	-	2	3	5	-	-	3	2	-	46	37	2	-	-	281	176	.
-	7	1	-	2	3	-	-	2	1	-	28	23	1	-	-	169	.	.
-	-	-	1	-	-	-	-	-	-	-	-	-	-	-	-	4	.	.
1	3	1	2	1	3	1	-	5	2	3	33	25	7	1	3	164	84	4888
2	6	2	4	2	6	2	-	10	4	6	68	51	14	2	6	336	172	.
1	2	1	2	1	2	1	-	4	2	2	32	24	5	-	2	164	.	.
-	1	-	-	-	1	-	-	1	-	1	1	1	2	1	1	-	.	.
-	-	-	-	1	-	-	-	-	-	-	3	3	1	1	-	9	17	1837
-	-	-	-	5	-	-	-	-	-	-	16	16	5	5	-	49	93	.
-	-	-	-	1	-	-	-	-	-	-	3	3	1	1	-	9	.	.
-	-	-	-	-	-	-	-	-	-	-	-	-	-	-	-	-	.	.
-	63	9	11	4	46	1	-	61	7	34	189	164	106	17	1	1145	2600	28282
-	22	3	4	1	16	0	-	22	2	12	67	58	37	6	0	405	919	.
-	51	8	11	4	46	1	-	60	7	34	192	167	106	17	1	1155	.	.
-	12	1	-	-	-	-	-	1	-	-	-	-	-	-	-	-	.	.
-	-	2	1	-	15	-	-	4	2	-	43	41	1	-	1	624	132	14278
-	-	1	1	-	11	-	-	3	1	-	30	29	1	-	1	437	92	.
-	-	2	1	-	15	-	-	4	2	-	42	40	1	-	1	624	.	.
-	-	-	-	-	-	-	-	-	-	-	1	1	-	-	-	-	.	.
-	-	-	1	-	-	-	-	1	1	-	7	6	-	-	-	25	14	1785
-	-	-	6	-	-	-	-	6	6	-	39	34	-	-	-	140	78	.
-	-	-	1	-	-	-	-	1	1	-	6	5	-	-	-	25	.	.
-	-	-	-	-	-	-	-	-	-	-	1	1	-	-	-	-	.	.
-	-	2	-	-	15	-	-	3	1	-	36	35	1	-	1	599	118	12493
-	-	2	-	-	12	-	-	2	1	-	29	28	1	-	1	479	94	.
-	-	2	-	-	15	-	-	3	1	-	36	35	1	-	1	599	.	.
-	-	-	-	-	-	-	-	-	-	-	-	-	-	-	-	-	.	.

2. (JATK. - FORTS. - CONT.)

A = RIKOKSIA YHTEENSÄ - BROTT SAMMANLAGT - TOTAL OF OFFENCES
B = RIKOKSIA 10 000 ASUKASTA KOHDEN - BROTT PER 10 000 INVÅNARE - OFFENCES PER 10 000 INHABITANTS

LÄÄNI - LÄN - PROVINCE POLIISIPIIRI - POLISDISTRIKT - POLICE DISTRICT KUNTA - KOMMUN - MUNICIPALITY		KAIKKI RIKOKSET ALLA BROTT ALL OFFENCES	RIKOSLAKIA VASTAAN TEHDYT RIKOKSET - BROTT MOT STRAFFLAGEN - OFFENCES LISTED IN THE PENAL												
			YHTEENSÄ SUMMA TOTAL	OMAISUUSRIKOKSET EGENDOMSBROTT OFFENCES AGAINST PROPERTY	SIITÄ - DÄRAV - OF WHICH VARKAUS STÖLD THEFT	TÖRKEÄ VARKAUS GROV STÖLD AGGRAVATED THEFT	NÄPISTYS SNATTERI PETTY THEFT	MOOTT. AJON. ANAST. TILLGREPP AV MOTORFORDON THEFT OF MOTORVEH.	KAVALLUS FÖRSKINGRING EMBEZZLEMENT	RYÖSTÖ RÅN ROBBERY	VAHINGONTEKO SKADEGÖRELSE DAMAGE TO PROPERTY	PETOS BEDRÄGERI FRAUD	VEROPETOS SKATTEBEDRÄGERI FRAUDULENT TAX RETURN	HENKEEN JA TERV. KOHDIST. RIKOKSET BROTT MOT LIV O. HÄLSA OFFENCES AGAINST LIFE AND HEALTH	TAPPO MURHA DRÅP NORD MANSLAUGHTER MURDER
MÄNTYHARJU	A	1012	425	279	115	6	18	8	-	2	28	48	-	56	1
	B	1227	515	338	139	7	22	10	-	2	34	58	-	68	1
	C	861	269	129	46	2	13	7	-	2	12	27	-	49	1
	D	203	183	169	82	4	8	1	-	-	19	21	-	11	-
PERTUNMAA	A	647	263	221	181	5	10	2	1	-	4	8	-	10	-
	B	2197	893	750	615	17	34	7	3	-	14	27	-	34	-
	C	640	257	217	173	4	10	2	1	-	9	8	-	10	-
	D	14	13	11	9	1	-	-	-	-	1	-	-	-	-
PIEKSÄMÄKI	A	1945	960	630	266	8	132	22	6	5	71	42	1	78	2
	B	886	437	287	121	4	60	10	3	2	32	19	0	36	1
	C	1653	673	342	81	6	86	14	3	3	37	43	-	79	2
	D	348	335	316	197	3	47	10	3	2	36	4	1	7	-
JÄPPILÄ	A	92	32	15	8	-	1	1	-	-	2	-	1	2	-
	B	516	179	84	45	-	6	6	-	-	11	-	6	11	-
	C	83	23	6	1	-	1	-	-	-	2	-	-	2	-
	D	9	9	9	7	-	-	1	-	-	-	-	1	-	-
PIEKSÄMÄEN MLK-PIEKSÄMÄKI LK	A	471	118	73	46	1	9	1	-	1	7	2	-	8	-
	B	736	184	114	72	2	14	2	-	2	11	3	-	13	-
	C	436	83	37	19	1	7	-	-	1	3	1	-	8	-
	D	43	41	37	28	-	2	1	-	-	4	1	-	2	-
PIEKSÄMÄKI	A	1382	810	542	212	7	122	20	6	4	62	40	-	68	2
	B	1003	588	393	154	5	89	15	4	3	45	29	-	49	1
	C	1134	567	299	61	5	78	14	3	2	32	42	-	69	2
	D	296	285	270	162	3	45	8	3	2	32	3	-	5	-
PUUMALA	A	180	85	46	26	3	-	2	-	1	9	2	-	5	-
	B	478	226	122	69	8	-	5	-	3	24	5	-	13	-
	C	134	48	15	5	2	-	1	-	1	4	2	-	3	-
	D	46	37	31	21	1	-	1	-	-	5	-	-	2	-
RANTASALMI	A	302	114	75	32	-	2	1	-	-	22	7	2	7	-
	B	550	207	137	58	-	4	2	-	-	40	13	4	13	-
	C	275	87	49	20	-	1	1	-	-	13	6	2	7	-
	D	29	29	28	14	-	1	-	-	-	9	1	-	-	-
RISTIINA	A	583	277	187	84	8	12	13	1	-	28	5	1	23	2
	B	1030	489	330	148	14	21	23	2	-	49	9	2	41	4
	C	497	187	100	44	6	9	4	2	-	9	3	1	22	2
	D	104	103	97	46	3	4	9	-	-	19	2	-	2	-
SAVONLINNA - NYSLOTT	A	3423	1321	891	443	5	167	38	14	1	66	49	18	151	-
	B	1209	467	315	156	2	59	13	5	0	23	17	6	53	-
	C	2885	796	388	103	2	85	28	9	1	32	54	6	144	-
	D	619	583	546	350	3	88	13	5	-	36	15	12	13	-
SULKAVA	A	209	106	67	34	-	4	6	-	-	5	12	-	10	-
	B	473	240	152	77	-	9	14	-	-	11	27	-	23	-
	C	179	78	44	17	-	3	5	-	-	2	12	-	10	-
	D	30	28	23	17	-	1	1	-	-	3	-	-	-	-
SYSMÄ	A	504	342	270	105	2	71	5	1	4	22	40	1	21	-
	B	818	555	438	170	3	115	8	2	6	36	65	2	34	-
	C	430	267	195	64	3	63	6	1	2	17	20	1	21	-
	D	83	83	81	44	-	8	1	-	2	5	20	-	1	-
POHJOIS-KARJALAN LÄÄNI - NORRA KARELENS LÄN	A	17054	7977	5592	2406	54	1331	231	47	53	644	196	296	681	9
	B	966	452	317	136	3	75	13	3	3	36	11	17	39	1
	C	13766	4930	2736	822	40	780	127	34	39	222	147	299	597	9
	D	3642	3332	3060	1708	20	558	110	13	16	438	58	29	107	-
KAUPUNGIT - STÄDER	A	10791	5352	3924	1777	25	995	167	29	39	352	126	195	494	3
	B	1262	626	459	208	3	116	20	3	5	41	15	23	58	0
	C	8328	3076	1781	541	14	553	89	18	29	112	85	198	420	3
	D	2730	2476	2270	1310	13	442	84	11	12	243	49	29	92	-
MUUT KUNNAT -ÖVRIGA KUMMUNER	A	6263	2625	1668	629	29	336	64	18	14	292	70	101	187	6
	B	687	288	183	69	3	37	7	2	2	32	8	11	21	1
	C	5438	1854	955	281	26	227	38	16	10	110	62	101	177	6
	D	912	856	790	398	7	116	26	2	4	195	9	-	15	-

C = SELVITETTYJÄ RIKOKSIA YHTEENSÄ - UPPKLARADE BROTT SAMMANLAGT - TOTAL OF CLEARED OFFENCES
D = EDELLEEN TUTKITTAVANA TILASTOVUODEN AIKANA ILMOITETTUJA RIKOKSIA - FORTFARANDE ANHÄNGIGA ANNÄLDA BROTT UNDER STATISTIKÅRET - STILL UNDER INVESTIGATION OFFENCES REPORTED DURING THE STATISTICAL YEAR

CODE	SIITÄ - DÄRAV - OF WHICH																	
TAPON TAI MURHAN YRITYS FÖRSÖK TILL DRÄP E. MORD ATTD MANSL. OR MURDER	PAHOINPITELYMISSHANDEL ASSAULT	TÜRKEÄ PAHOINPITELY GROV MISSHANDEL AGGRAVATED ASSAULT	LIEVÄ PAHOINPITELY LINDRIG MISSHANDEL PETTY ASSAULT	KUOLEMANTUOTTOVÄLLANDE INVOLUNTARY MANSL.	RUUMIINVAMMAN TUOTTOVÄLL. AV KR. SKADA NEGL. CAUSING OF BODILY INJURY	SIVEELLISYYSRIKOKSET SEDLIGHETSBROTT OF FENCES AG. MORALITY	SIITÄ DÄRAV OF WHICH VÄKISINNAKAMINEN VÅLDTÄKT RAPE	RIKOKSET JULK. VIRANOMAISVAST. BROTT MOT OFF. MYNDIGHET OF FENCES AG. PUBLIC AUTH.	SIITÄ - DÄRAV - OF WHICH VIRKAMIEHEN VÄKIVVAST. VÅLDS. MOT STÅND MOT TJ.MAN ASS. AN OFFICIAL	HAITANTEKO VIRKAMIEH. HINDR. AV TJ. MAN IMPED. AN OFFICIAL	LIIKENNEJUOPUMUSRIKOKSET TRAFIKFYLLERIBROTT DRUNKEN DRIVING OF FENCES	SIITÄ DÄRAV OF WHICH RATTIJUOPUMUS RATTFYLLERI DRUNKEN DRIVING	PÄIHDERIKOKSET RUSMEDELSBROTT INTOXICANT OF FENCES	SIITÄ DÄRAV OF WHICH ALKOH. PIT. AINEEN LUVAT. MYYNTI OLOVL. FÖRS. AV ALKOHOL ILLIC. SALE OF ALC.	HUUMAUSAINERIKOKSET NARKOTIKA BROTT NARCOTIC OF FENCES	LIIKENNERIKOKSET TRAFIKBROTT TRAFFIC OF FENCES	PÄIHTYMYKSEN TAKIA SÄILÖÖNOTETUT BERUSADE SOM TAGITS I FÖRVAR INTOXICATED PERS. TAKEN INTO CUSTODY	MAASSA ASUVA VÄESTÖ I LANDET BOSATT BEFOLKNING RESIDENT POPULATION 31.12. 1979
-	13	5	7	-	29	-	-	3	1	2	73	62	14	3	-	537	278	8250
-	16	6	8	-	35	-	-	4	1	2	88	75	17	4	-	651	337	.
-	10	6	6	1	24	-	-	4	1	3	76	65	13	3	-	552	.	.
-	4	-	1	-	6	-	-	-	-	-	-	-	2	-	-	3	.	.
-	3	-	2	1	4	-	-	5	1	3	21	19	16	3	2	336	20	2945
-	10	-	7	3	14	-	-	17	3	10	71	65	54	10	7	1141	68	.
-	3	-	2	1	4	-	-	5	1	3	21	19	16	3	2	336	.	.
-	-	-	-	-	-	-	-	-	-	-	-	-	-	-	-	-	.	.
-	48	9	8	-	11	2	-	60	7	35	108	90	60	19	1	818	1437	21964
-	22	4	4	-	5	1	-	27	3	16	49	41	27	9	0	372	654	.
-	46	8	12	-	11	2	-	59	7	36	109	91	60	19	1	816	.	.
-	5	2	-	-	-	-	-	2	-	-	1	1	3	3	-	5	.	.
-	-	2	-	-	-	-	-	2	-	-	12	11	-	-	-	50	7	1783
-	-	11	-	-	-	-	-	11	-	-	67	62	-	-	-	280	39	.
-	-	2	-	-	-	-	-	2	-	-	12	11	-	-	-	50	.	.
-	-	-	-	-	-	-	-	-	-	-	-	-	-	-	-	-	.	.
-	4	3	-	-	1	-	-	2	-	2	29	24	7	2	-	320	48	6396
-	6	5	-	-	2	-	-	3	-	3	45	38	11	3	-	500	75	.
-	3	3	1	-	1	-	-	2	-	2	29	24	7	2	-	322	.	.
-	1	1	-	-	-	-	-	-	-	-	-	-	-	-	-	-	.	.
-	44	4	8	-	10	2	-	56	7	33	67	55	53	17	1	448	1382	13785
-	32	3	6	-	7	1	-	41	5	24	49	40	38	12	1	325	1003	.
-	43	3	11	-	10	2	-	55	7	34	68	56	53	17	1	444	.	.
-	4	1	-	-	-	-	-	2	-	-	1	1	3	3	-	5	.	.
-	4	-	1	-	-	-	-	3	1	2	21	18	1	-	-	68	33	3764
-	11	-	3	-	-	-	-	8	3	5	56	48	3	-	-	181	88	.
-	2	-	1	-	-	-	-	3	1	2	21	18	1	-	-	62	.	.
-	2	-	-	-	-	-	-	-	-	-	-	-	-	-	-	6	.	.
-	2	-	1	-	-	-	-	-	-	-	26	24	3	-	-	166	37	5494
-	4	-	2	-	-	-	-	-	-	-	47	44	5	-	-	302	67	.
-	2	-	1	-	-	-	-	-	-	-	26	24	3	-	-	166	.	.
-	-	-	-	-	-	-	-	-	-	-	-	-	-	-	-	-	.	.
-	4	1	12	1	3	-	-	9	1	8	47	38	8	-	-	248	114	5662
-	7	2	21	2	5	-	-	16	2	14	83	67	14	-	-	438	201	.
-	5	1	11	1	2	-	-	10	1	9	47	38	9	-	-	251	.	.
-	-	-	1	-	1	-	-	-	-	-	-	-	-	-	-	-	.	.
1	49	13	67	2	19	3	2	61	8	29	144	110	109	19	5	1838	1620	28308
0	17	5	24	1	7	1	1	22	3	10	51	39	39	7	2	649	572	.
-	45	10	67	2	20	2	1	55	8	30	140	108	99	7	5	1836	.	.
1	9	3	-	-	-	1	1	8	1	-	11	9	13	13	-	20	.	.
-	5	1	2	1	1	-	-	2	-	1	17	13	2	-	-	83	20	4420
-	11	2	5	2	2	-	-	5	-	2	38	29	5	-	-	188	45	.
-	5	1	2	1	1	-	-	2	-	1	17	13	2	-	-	82	.	.
-	-	-	-	-	-	-	-	-	-	-	-	-	-	-	-	1	.	.
-	9	4	4	1	2	1	-	3	1	1	41	37	4	-	-	129	90	6165
-	15	6	6	2	3	2	-	5	2	2	67	60	6	-	-	209	146	.
-	9	4	4	1	2	1	-	3	1	1	40	36	4	-	-	129	.	.
-	1	-	-	-	-	-	-	-	-	-	1	1	-	-	-	-	.	.
2	255	57	100	16	228	19	8	293	39	161	1031	895	499	24	-	7219	6955	176612
0	14	3	6	1	13	1	0	17	2	9	58	51	28	1	-	409	394	.
2	205	48	90	15	221	17	6	278	37	158	1032	899	479	20	-	7191	.	.
-	67	12	12	2	7	2	2	23	5	3	44	38	26	10	-	85	.	.
-	189	39	65	7	181	8	4	193	19	117	507	430	402	17	-	4160	5324	85459
-	22	5	8	1	21	1	0	23	2	14	59	50	47	2	-	487	623	.
-	145	32	55	5	176	6	2	178	17	114	513	439	384	14	-	4135	.	.
-	59	9	11	2	5	2	2	23	5	3	39	33	24	9	-	81	.	.
2	66	18	35	9	47	11	4	100	20	44	524	465	97	7	-	3059	1631	91113
0	7	2	4	1	5	1	0	11	2	5	58	51	11	1	-	336	179	.
2	60	16	35	10	45	11	4	100	20	44	519	460	95	6	-	3056	.	.
-	8	3	1	-	2	-	-	-	-	-	5	5	2	1	-	4	.	.

2. (JATK. - FORTS. - CONT.)

A = RIKOKSIA YHTEENSÄ - BROTT SAMMANLAGT - TOTAL OF OFFENCES
B = RIKOKSIA 10 000 ASUKASTA KOHDEN - BROTT PER 10 000 INVÅNARE - OFFENCES PER 10 000 INHABITANTS

LÄÄNI - LÄN - PROVINCE POLIISIPIIRI - POLISDISTRIKT - POLICE DISTRICT KUNTA - KOMMUN - MUNICIPALITY		KAIKKI RIKOKSET ALLA BROTT ALL OFFENCES	RIKOSLAKIA VASTAAN TEHDYT RIKOKSET - BROTT MOT STRAFFLAGEN - OFFENCES LISTED IN THE PENAL												
			YHTEENSÄ SUMMA TOTAL	OMAISUUSRIKOKSET EGENDOMSBROTT OFFENCES AGAINST PROPERTY	SIITÄ - DÄRAV - OF WHICH VARKAUS STÖLD THEFT	TÖRKEÄ VARKAUS GROV STÖLD AGGRAVATED THEFT	NÄPISTYS SNATTERI PETTY THEFT	MOOTT. AJON. ANAST. TILLGREPP AV MOTORFORDON THEFT OF MOTORVEH.	KAVALLUS FÖRSKINGRING EMBEZZLEMENT	RYÖSTÖ RÅN ROBBERY	VAHINGONTEKO SKADEGÖRELSE DAMAGE TO PROPERTY	PETOS BEDRÄGERI FRAUD	VEROPETOS SKATTEBEDRÄGERI FRAUDULENT TAX RETURN	HENKEEN JA TERV. KOHDIST. RIKOKSET BROTT MOT LIV O. HÄLSA OFFENCES AGAINST LIFE AND HEALTH	TAPPO MURHA DRÅP MORD MANSLAUGHTER MURDER
ENO	A	618	275	195	99	3	22	5	1	1	52	6	3	19	1
	B	705	314	223	113	3	25	6	1	1	59	7	3	22	1
	C	494	155	80	34	3	13	3	1	1	13	6	3	17	1
	D	132	128	123	67	-	12	2	-	-	40	1	-	2	-
ILOMANTSI	A	504	261	162	53	2	41	6	1	-	30	5	12	20	1
	B	574	297	185	60	2	47	7	1	-	34	6	14	23	1
	C	399	166	73	17	1	22	1	1	-	4	4	12	16	1
	D	105	95	89	36	1	19	5	-	-	26	1	-	4	-
JOENSUU	A	7736	3989	2992	1397	16	785	114	17	31	199	93	189	383	2
	B	1746	900	675	315	4	177	26	4	7	45	21	43	86	0
	C	5756	2170	1285	385	8	418	52	9	21	49	56	192	315	2
	D	2239	2011	1827	1079	10	367	68	8	12	153	45	29	85	-
JUUKA	A	405	190	98	31	1	18	2	5	3	20	3	10	19	1
	B	510	239	123	39	1	23	3	6	4	25	4	13	24	1
	C	364	148	57	14	-	11	1	4	2	7	2	10	20	1
	D	47	46	42	17	1	7	1	1	1	13	1	-	1	-
KITEE	A	1076	490	342	90	3	133	14	4	2	24	6	27	25	-
	B	741	337	236	62	2	92	10	3	1	17	4	19	17	-
	C	975	391	244	48	3	111	10	4	2	12	6	27	24	-
	D	105	103	102	46	-	22	4	-	-	12	-	-	1	-
KESÄLAHTI	A	125	45	29	16	1	2	3	-	-	3	-	-	4	-
	B	389	140	90	50	3	6	9	-	-	9	-	-	12	-
	C	116	36	20	9	1	1	3	-	-	2	-	-	4	-
	D	9	9	9	7	-	1	-	-	-	1	-	-	-	-
KITEE	A	951	445	313	74	2	131	11	4	2	21	6	27	21	-
	B	841	394	277	65	2	116	10	4	2	19	5	24	19	-
	C	859	355	224	39	2	110	7	4	2	10	6	27	20	-
	D	96	94	93	39	-	21	4	-	-	11	-	-	1	-
KONTIOLAHTI	A	1468	506	287	151	5	16	19	2	-	50	13	-	52	2
	B	939	324	184	97	3	10	12	1	-	32	8	-	33	1
	C	1301	347	144	58	7	13	9	2	-	18	12	-	48	2
	D	177	169	153	99	2	3	10	-	-	32	1	-	4	-
KIIHTELYSVAARA	A	129	55	28	12	-	-	3	-	-	4	-	-	9	1
	B	587	250	127	55	-	-	14	-	-	18	-	-	41	5
	C	118	44	17	7	-	-	1	-	-	2	-	-	9	1
	D	11	11	11	5	-	-	2	-	-	2	-	-	-	-
KONTIOLAHTI	A	699	285	169	88	5	11	10	1	-	26	8	-	28	1
	B	842	343	204	106	6	13	12	1	-	31	10	-	34	1
	C	593	187	82	30	6	9	5	1	-	8	7	-	25	1
	D	113	105	94	62	2	2	5	-	-	18	1	-	3	-
PYHÄSELKÄ	A	640	166	90	51	-	5	6	1	-	20	5	-	15	-
	B	1247	323	175	99	-	10	12	2	-	39	10	-	29	-
	C	590	116	45	21	1	4	3	1	-	8	5	-	14	-
	D	53	53	48	32	-	1	3	-	-	12	-	-	1	-
LIEKSA	A	1240	508	317	160	2	30	25	1	3	55	16	2	30	-
	B	644	264	165	83	1	16	13	1	2	29	8	1	16	-
	C	1096	364	176	71	2	26	15	1	3	22	12	2	28	-
	D	149	149	145	93	-	4	10	-	-	33	4	-	3	-
LIPERI	A	953	366	253	99	5	35	10	2	4	52	14	22	14	-
	B	889	341	236	92	5	33	9	2	4	48	13	21	13	-
	C	823	253	150	52	3	22	8	1	2	20	13	22	12	-
	D	155	138	128	63	2	17	2	1	2	37	1	-	2	-
NURMES	A	1017	477	342	139	3	76	15	10	4	46	11	1	38	-
	B	880	413	296	120	3	66	13	9	3	40	10	1	33	-
	C	835	314	192	66	2	52	15	7	4	15	11	1	38	-
	D	182	163	150	73	1	24	-	3	-	31	-	-	-	-
OUTOKUMPU	A	798	378	273	81	4	104	13	1	1	52	6	3	43	1
	B	770	365	263	78	4	100	13	1	1	50	6	3	41	1
	C	641	228	128	19	2	57	7	1	1	26	6	3	39	1
	D	160	153	148	65	2	47	6	-	-	26	-	-	4	-

C = SELVITETTYJÄ RIKOKSIA YHTEENSÄ - UPPKLARADE BROTT SAMMANLAGT - TOTAL OF CLEARED OFFENCES
D = EDELLEEN TUTKITTAVANA TILASTOVUODEN AIKANA ILMOITETTUJA RIKOKSIA - FORTFARANDE ANHÄNGIGA ANMÄLDA BROTT UNDER STATISTIKÅRET - STILL UNDER INVESTIGATION OFFENCES REPORTED DURING THE STATISTICAL YEAR

CODE	SIITÄ - DÄRAV - OF WHICH								SIITÄ - DÄRAV - OF WHICH										
	TAPON TAI RUKHAN YRITYS FÖRSÖK TILL DRÅP E, FORD ATTC MANSL. GR MURDER	PAHOINPITELYMISSHANDEL ASSAULT	TÖRKEÄ PAHOINPITELY GROVMISSHANDEL AGGRAVATED ASSAULT	LIEVÄ PAHOINPITELY LINDRIG MISSHANDEL PETTY ASSAULT	KUOLEMANTUOTT. DÖDSVÅLANDE INVOLUNTARY MANSL.	RUUMIINVAMMANTUOTT. VÅLL. AV KR. SKADA NEGL. CAUSING OF BODILY INJURY	SIVEELLISYYSRIKOKSET SEDLIGHETSBROTT OF-FENCES AG. MORALITY	SIITÄ DÄRAV OF WHICH VÄKISINMAKAMINEN VÅLDTÄKT RAPE	RIKOKSET JULK. VIRANOMAIS. VAST. BROTT MOT OFF. MYNDIGHET OF-FENCES AG. PUBLIC AUTH.	VIRKAMIEHEN VÄKIV. VAST. VÅLDS. MOT STÅND MOT TJ.MAN ASS. AN OFFICIAL	HAITANTEKO VIRKAMIEH. HINDR. AV TJ. MAN IMPED. AN OFFICIAL	LIIKENNEJUOPUMUSRIKOKSET TRAFIKFYLLERIBROTT DRUNKEN DRIVING OFFENCES	SIITÄ DÄRAV OF WHICH RATTIJUOPUMUS RATTFYLLERI DRUNKEN DRIVING	PÄIHDERIKOKSET RUSMEDELSBROTT INTOXICANT OFFENCES	ALKOH. PIT. AINEEN LUVAT. MYYNTI OLCVL. FÖRS. AV ALKOHOL ILLIC. SALE OF ALC.	SIITÄ DÄRAV OF WHICH HUUMAUSAINERIKOKSET NARKOTIKABROTT NARCOTIC OFFENCES	LIIKENNERIKOKSET TRAFIKBROTT TRAFFIC OFFENCES	PÄIHTYMYKSEN TAKIA SÄILÖÖNOTETUT BERUSADE SOM TAGITS I FÖRVAR INTOXICATED PERS. TAKEN INTO CUSTODY	MAASSA ASUVA VÄESTÖ I LANDET BOSATT BEFOLKNING RESIDENT POPULATION 31.12. 1979
1	5	-	9	2	1	1	-	8	2	5	38	38	4	-	-	278	135	8762
1	6	-	10	2	1	1	-	9	2	6	43	43	5	-	-	317	154	.
1	4	-	8	2	1	1	-	8	2	5	38	38	4	-	-	278	.	.
-	1	-	1	-	-	-	-	-	-	-	-	-	-	-	-	-	.	.
-	7	5	4	-	2	2	-	9	1	5	64	57	4	1	-	173	405	8780
-	8	6	5	-	2	2	-	10	1	6	73	65	5	1	-	197	461	.
-	5	3	4	-	2	2	-	9	1	5	64	57	4	1	-	173	.	.
-	2	2	-	-	-	-	-	-	-	-	-	-	-	-	-	-	.	.
-	131	31	38	6	166	3	2	146	18	85	301	244	320	5	-	2722	3473	44318
-	30	7	9	1	37	1	0	33	4	19	68	55	72	2	-	614	784	.
-	90	24	29	4	163	1	-	131	16	82	307	253	302	6	-	2715	.	.
-	55	9	10	2	3	2	2	23	5	3	39	33	24	5	-	63	.	.
-	9	1	2	1	5	3	2	14	4	5	45	43	4	-	-	182	132	7948
-	11	1	3	1	6	4	3	18	5	6	57	54	5	-	-	229	166	.
-	8	2	2	2	5	3	2	14	4	5	42	40	4	-	-	183	.	.
-	1	-	-	-	-	-	-	-	-	-	3	3	-	-	-	-	.	.
-	15	2	3	1	4	1	-	23	4	7	83	64	21	2	-	493	261	14519
-	10	1	2	1	3	1	-	16	3	5	57	44	14	1	-	340	180	.
-	14	2	3	1	4	1	-	23	4	7	83	64	21	2	-	493	.	.
-	1	-	-	-	-	-	-	-	-	-	-	-	-	-	-	-	.	.
-	1	-	1	1	1	-	-	1	-	1	8	7	2	-	-	73	9	3212
-	3	-	3	3	3	-	-	3	-	3	25	22	6	-	-	227	28	.
-	1	-	1	1	1	-	-	1	-	1	8	7	2	-	-	73	.	.
-	-	-	-	-	-	-	-	-	-	-	-	-	-	-	-	-	.	.
-	14	2	2	-	3	1	-	22	4	6	75	57	19	2	-	420	252	11307
-	12	2	2	-	3	1	-	19	4	5	66	50	17	2	-	371	223	.
-	13	2	2	-	3	1	-	22	4	6	75	57	19	2	-	420	.	.
-	1	-	-	-	-	-	-	-	-	-	-	-	-	-	-	-	.	.
-	11	6	8	2	22	3	2	11	5	2	124	115	11	-	-	874	227	15632
-	7	4	5	1	14	2	1	7	3	1	79	74	7	-	-	559	145	.
-	8	5	8	2	22	3	2	11	5	2	124	115	11	-	-	870	.	.
-	3	1	-	-	-	-	-	-	-	-	-	-	-	-	-	4	.	.
-	1	-	1	-	6	-	-	-	-	-	16	16	-	-	-	67	12	2199
-	5	-	5	-	27	-	-	-	-	-	73	73	-	-	-	305	55	.
-	1	-	1	-	6	-	-	-	-	-	16	16	-	-	-	67	.	.
-	-	-	-	-	-	-	-	-	-	-	-	-	-	-	-	-	.	.
-	6	3	4	2	11	1	-	8	5	1	66	60	6	-	-	383	119	8301
-	7	4	5	2	13	1	-	10	6	1	80	72	7	-	-	461	143	.
-	4	2	4	2	11	1	-	8	5	1	66	60	6	-	-	379	.	.
-	2	1	-	-	-	-	-	-	-	-	-	-	-	-	-	4	.	.
-	4	3	3	-	5	2	2	3	-	1	42	39	5	-	-	424	96	5132
-	8	6	6	-	10	4	4	6	-	2	82	76	10	-	-	826	187	.
-	3	3	3	-	5	2	2	3	-	1	42	39	5	-	-	424	.	.
-	1	-	-	-	-	-	-	-	-	-	-	-	-	-	-	-	.	.
-	23	1	6	-	-	5	2	24	1	16	108	95	49	6	-	606	704	19255
-	12	1	3	-	-	3	1	12	1	8	56	49	25	3	-	315	366	.
-	21	1	6	-	-	5	2	24	1	16	108	95	49	6	-	606	.	.
-	3	-	-	-	-	-	-	-	-	-	-	-	-	-	-	-	.	.
-	6	-	1	2	4	1	-	16	3	10	63	57	16	1	-	519	188	10723
-	6	-	1	2	4	1	-	15	3	9	59	53	15	1	-	484	175	.
-	6	-	1	2	2	1	-	16	3	10	61	55	15	-	-	519	.	.
-	-	-	-	-	2	-	-	-	-	-	2	2	1	1	-	-	.	.
-	21	5	10	-	2	-	-	15	-	10	57	53	27	1	-	465	732	11561
-	18	4	9	-	2	-	-	13	-	9	49	46	23	1	-	402	633	.
-	21	5	10	-	2	-	-	15	-	10	57	53	27	1	-	453	.	.
-	-	-	-	-	-	-	-	-	-	-	-	-	-	-	-	12	.	.
-	14	2	11	1	13	-	-	8	-	6	41	38	6	1	-	367	415	10365
-	14	2	11	1	13	-	-	8	-	6	40	37	6	1	-	354	400	.
-	13	2	10	1	11	-	-	8	-	6	41	38	6	1	-	361	.	.
-	1	-	1	-	2	-	-	-	-	-	-	-	-	-	-	6	.	.

2. (JATK. - FORTS. - CONT.)

A = RIKOKSIA YHTEENSÄ - BROTT SAMMANLAGT - TOTAL OF OFFENCES
B = RIKOKSIA 10 000 ASUKASTA KOHDEN - BROTT PER 10 000 INVÅNARE - OFFENCES PER 10 000 INHABITANTS

LÄÄNI - LÄN - PROVINCE POLIISIPIIRI - POLISDISTRIKT - POLICE DISTRICT KUNTA - KOMMUN - MUNICIPALITY		KAIKKI RIKOKSET ALLA BROTT ALL OFFENCES	RIKOSLAKIA VASTAAN TEHDYT RIKOKSET - BROTT MOT STRAFFLAGEN - OFFENCES LISTED IN THE PENAL												
			YHTEENSÄ SUMMA TOTAL	OMAISUUSRIKOKSET EGENDOMSBROTT OFFENCES AGAINST PROPERTY	SIITÄ - DÄRAV - OF WHICH VARKAUS STÖLD THEFT	TÖRKEÄ VARKAUS GROV STÖLD AGGRAVATED THEFT	NÄPISTYS SNATTERI PETTY THEFT	MOOTT. AJON. ANAST. TILLGREPP AV MOTORFORDON THEFT OF MOTOR-VEH.	KAVALLUS FÖRSKING-RING EMBEZZLEMENT	RYÖSTÖ RÅN ROBBERY	VAHINGONTEKO SKADEGÖRELSE DAMAGE TO PROPERTY	PETOS BEDRÄGERI FRAUD	VEROPETOS SKATTEBEDRÄGERI FRAUDULENT TAX RETURN	HENKEEN JA TERV. KOHDIST. RIKOKSET BROTT MOT LIV O. HÄLSA OFFENCES AGAINST LIFE AND HEALTH	TAPPO MURHA DRÅP MORD MANSLAUGHTER MURDER
PELVIJÄRVI	A	279	151	94	34	6	8	4	2	1	18	6	10	12	-
	B	445	241	150	54	10	13	6	3	2	29	10	16	19	-
	C	244	116	55	11	6	2	3	2	1	10	5	10	15	-
	D	40	40	39	23	-	6	1	-	-	8	1	-	-	-
RÄÄKKYLÄ	A	179	91	64	16	-	16	1	-	1	11	4	12	5	-
	B	436	222	156	39	-	39	2	-	2	27	10	29	12	-
	C	181	93	66	27	-	8	1	-	1	11	3	12	5	-
	D	25	25	25	11	-	8	-	-	-	5	1	-	-	-
TOHMAJÄRVI	A	396	150	96	29	3	27	3	-	1	16	8	4	10	-
	B	546	207	132	40	4	37	4	-	1	22	11	6	14	-
	C	335	93	46	9	3	10	2	-	1	8	8	4	10	-
	D	61	57	50	20	-	17	1	-	-	8	-	-	-	-
TOHMAJÄRVI	A	376	146	92	28	3	25	3	-	1	16	7	4	10	-
	B	595	231	146	44	5	40	5	-	2	25	11	6	16	-
	C	319	91	44	9	3	9	2	-	1	8	7	4	10	-
	D	57	55	48	19	-	16	1	-	-	8	-	-	-	-
VÄRTSILÄ	A	20	4	4	1	-	2	-	-	-	-	1	-	-	-
	B	215	43	43	11	-	21	-	-	-	-	11	-	-	-
	C	16	2	2	-	-	1	-	-	-	-	1	-	-	-
	D	4	2	2	1	-	1	-	-	-	-	-	-	-	-
TUUPOVAARA	A	176	60	26	10	1	7	-	1	1	3	1	1	1	-
	B	564	192	83	32	3	22	-	3	3	10	3	3	3	-
	C	149	33	13	2	-	6	-	1	-	1	1	1	1	-
	D	27	27	13	8	1	1	-	-	1	2	-	-	-	-
VALTIMO	A	209	85	51	17	-	13	-	-	-	16	4	-	10	1
	B	520	212	127	42	-	32	-	-	-	40	10	-	25	2
	C	173	59	27	9	-	9	-	-	-	6	2	-	9	1
	D	38	28	26	8	-	4	-	-	-	12	2	-	1	-
KUOPION LÄÄNI	A	26357	11067	7579	3525	66	1352	332	83	82	841	403	428	913	7
	B	1047	440	301	140	3	54	13	3	3	33	16	17	36	0
	C	22512	7330	3966	1110	50	990	191	78	52	354	374	429	850	7
	D	4187	4025	3836	2520	23	377	164	7	31	511	53	-	99	-
KAUPUNGIT - STÄDER	A	15261	7056	5156	2570	30	1022	203	67	57	505	295	151	494	-
	B	1174	543	397	198	2	79	16	5	4	39	23	12	38	-
	C	12453	4307	2498	684	28	793	95	65	34	189	274	151	444	-
	D	2963	2898	2791	1950	9	233	126	3	24	323	39	-	60	-
MUUT KUNNAT -ÖVRIGA KOMMUNER	A	11096	4011	2423	955	36	330	129	16	25	336	108	277	419	7
	B	911	329	199	78	3	27	11	1	2	28	9	23	34	1
	C	10059	3023	1468	426	22	197	96	13	18	165	100	278	406	7
	D	1224	1127	1045	570	14	144	38	4	7	188	14	-	39	-
IISALMI	A	2729	1326	949	385	5	307	26	6	14	104	41	8	109	-
	B	1223	594	425	172	2	138	12	3	6	47	18	4	49	-
	C	2165	798	441	106	7	183	10	6	5	32	42	8	95	-
	D	602	563	538	288	-	125	17	-	9	74	4	-	16	-
KAAVI	A	908	403	250	67	8	31	11	2	1	20	10	84	51	-
	B	764	339	210	56	7	26	9	2	1	17	8	71	43	-
	C	797	295	146	18	3	11	5	1	-	7	10	84	50	-
	D	126	120	111	51	5	21	7	1	1	13	1	-	6	-
JUANKOSKI	A	399	156	93	40	6	11	8	1	-	12	6	-	23	-
	B	569	223	133	57	9	16	11	1	-	17	9	-	33	-
	C	335	92	29	9	2	2	4	1	-	2	5	-	24	-
	D	75	73	70	33	4	10	5	-	-	10	1	-	2	-
KAAVI	A	509	247	157	27	2	20	3	1	1	8	4	84	28	-
	B	1044	507	322	55	4	41	6	2	2	16	8	172	57	-
	C	462	203	117	9	1	9	1	-	-	5	5	84	26	-
	D	51	47	41	18	1	11	2	1	1	3	-	-	4	-
KARTTULA	A	327	102	62	19	1	21	1	-	1	10	6	-	11	1
	B	591	184	112	34	2	38	2	-	2	18	11	-	20	2
	C	293	70	32	7	1	11	1	-	1	3	5	-	10	1
	D	40	35	33	13	-	12	-	-	-	7	1	-	1	-

C = SELVITETTYJÄ RIKOKSIA YHTEENSÄ - UPPKLARADE BROTT SAMMANLAGT - TOTAL OF CLEARED OFFENCES
D = EDELLEEN TUTKITTAVANA TILASTOVUODEN AIKANA ILMOITETTUJA RIKOKSIA - FORTFARANDE ANHÄNGIGA ANMÄLDA BROTT UNDER STATISTIKÅRET - STILL UNDER INVESTIGATION OFFENCES REPORTED DURING THE STATISTICAL YEAR

CODE																		
SIITÄ - DÄRAV - OF WHICH									SIITÄ - DÄRAV - OF WHICH									
TAPON TAI MURHAN YRITYS FÖRSÖK TILL DRÄP E. MORD ATTO MANSL. ER MURDER	PAHOINPITELY MISSHANDEL ASAULT	TÖRKEÄ PAHOINPITELY GROV MISSHANDEL AGGRAVATED ASAULT	LIEVÄ PAHOINPITELY LINDRIG MISSHANDEL PETTY ASAULT	KUOLEMANTUOTT. DÖDSVÅLANDE INVOLUNTARY MANSL.	RUUMIINVAMMAN TUOTT. VÅLL. AV KR. SKADA NEGL. CAUSING OF BODILY INJURY	SIVEELLISYYSRIKOKSET SEDLIGHETSBROTT OFFENCES AG. MORALITY	SIITÄ DÄRAV OF WHICH VÄKISINMAKAAMINEN VÅLDTÄKT RAPE	RIKOKSET JULK. VIRANOMAIS. VAST. BROTT MOT OFF. MYNDIGHET OFFENCES AG. PUBLIC AUTH.	VIRKAMIEHEN VÄKIV. VAST. VÅLDS. MOT STÅND MOT TJ.MAN ASS. AN OFFICIAL	HAITANTEKO VIRKAMIEH. HINDR. AV TJ. MAN IMPED. AN OFFICIAL	LIIKENNEJUDPUMUSRIKOKSET TRAFIK FYLLERIBROTT DRUNKEN DRIVING OFFENCES	SIITÄ DÄRAV OF WHICH RATTIJUOPUMUS RATTFYLLERI DRUNKEN DRIVING	PÄIHDERIKOKSET RUSMEDELSBROTT INTOXICANT OFFENCES	SIITÄ DÄRAV OF WHICH		LIIKENNERIKOKSET TRAFIKBROTT TRAFFIC OFFENCES	PÄIHTYMYKSEN TAKIA SÄILÖÖNOTETUT BERUSADE SOM TAGITS I FÖRVAR INTOXICATED PERS. TAKEN INTO CUSTODY	MAASSA ASUVA VÄESTÖ I LANDET BOSATT BEFOLKNING RESIDENT POPULATION 31.12. 1979
														ALKOH. PIT. AINEEN LUVAT. MYYNTI OLOVL. FÖRS. AV ALKOHOL ILLIC. SALE OF ALC.	HUUMAUSAINEREIKOKSET NARKOTIKANARCOTIC OFFENCES			
-	3	1	3	-	5	-	-	5	-	1	33	30	15	-	-	89	131	6266
-	5	2	5	-	8	-	-	8	-	2	53	48	24	-	-	142	209	.
-	5	1	4	-	5	-	-	5	-	1	33	30	15	-	-	89	.	.
-	-	-	-	-	-	-	-	-	-	-	-	-	-	-	-	-	.	.
-	5	-	-	-	-	-	-	4	-	2	11	8	2	1	-	67	27	4101
-	12	-	-	-	-	-	-	10	-	5	27	20	5	2	-	163	66	.
-	5	-	-	-	-	-	-	4	-	2	11	8	2	1	-	67	.	.
-	-	-	-	-	-	-	-	-	-	-	-	-	-	-	-	-	.	.
1	-	1	3	1	4	-	-	3	1	1	31	27	8	2	-	217	52	7248
1	-	1	4	1	6	-	-	4	1	1	43	37	11	3	-	299	72	.
1	-	1	3	1	4	-	-	3	1	1	31	27	8	2	-	217	.	.
-	-	-	-	-	-	-	-	-	-	-	-	-	-	-	-	-	.	.
1	-	1	3	1	4	-	-	3	1	1	31	27	8	2	-	210	52	6317
2	-	2	5	2	6	-	-	5	2	2	49	43	13	3	-	332	82	.
1	-	1	3	1	4	-	-	3	1	1	31	27	8	2	-	210	.	.
-	-	-	-	-	-	-	-	-	-	-	-	-	-	-	-	-	.	.
-	-	-	-	-	-	-	-	-	-	-	-	-	-	-	-	7	-	931
-	-	-	-	-	-	-	-	-	-	-	-	-	-	-	-	75	-	.
-	-	-	-	-	-	-	-	-	-	-	-	-	-	-	-	7	.	.
-	-	-	-	-	-	-	-	-	-	-	-	-	-	-	-	-	.	.
-	-	1	-	-	-	-	-	6	-	6	12	10	8	-	-	72	39	3118
-	-	3	-	-	-	-	-	19	-	19	38	32	26	-	-	231	125	.
-	-	1	-	-	-	-	-	6	-	6	12	10	8	-	-	72	.	.
-	-	-	-	-	-	-	-	-	-	-	-	-	-	-	-	-	.	.
-	5	1	2	-	-	-	-	1	-	-	20	16	4	-	-	95	34	4016
-	12	2	5	-	-	-	-	2	-	-	50	40	10	-	-	237	85	.
-	5	1	2	-	-	-	-	1	-	-	20	16	3	-	-	95	.	.
-	-	-	-	-	-	-	-	-	-	-	-	-	1	-	-	-	.	.
6	416	101	196	20	154	73	21	538	63	316	1398	1220	642	84	17	12894	12046	251715
0	17	4	8	1	6	3	1	21	3	13	56	48	26	3	1	512	479	.
6	379	93	179	20	155	68	17	536	66	317	1404	1227	643	84	15	12874	.	.
-	63	10	21	-	4	7	6	10	1	-	2	1	9	1	2	43	.	.
3	243	58	113	10	65	63	12	322	36	193	711	624	334	68	7	7035	8499	129971
0	19	4	9	1	5	5	1	25	3	15	55	48	26	5	1	541	654	.
3	209	53	102	10	65	61	11	323	38	193	711	624	336	68	7	7031	.	.
-	40	6	14	-	-	4	3	3	-	-	-	-	-	-	-	4	.	.
3	175	43	83	10	89	10	9	216	27	123	687	596	308	16	10	5859	3547	121744
0	14	4	7	1	7	1	1	18	2	10	56	49	25	1	1	481	291	.
3	170	40	77	10	90	7	6	213	28	124	693	603	307	16	8	5843	.	.
-	23	4	7	-	4	3	3	7	1	-	2	1	9	1	2	39	.	.
-	52	13	33	1	10	6	-	62	7	26	131	123	78	7	-	1229	1411	22321
-	23	6	15	0	4	3	-	28	3	12	59	55	35	3	-	551	632	.
-	40	13	31	1	10	5	-	65	9	26	131	123	80	7	-	1229	.	.
-	13	-	3	-	-	1	-	-	-	-	-	-	-	-	-	-	.	.
-	25	4	7	-	15	-	-	24	2	12	55	52	42	-	-	310	212	11883
-	21	3	6	-	13	-	-	20	2	10	46	44	35	-	-	261	178	.
-	27	4	5	-	14	-	-	23	2	12	55	52	42	-	-	312	.	.
-	1	1	3	-	1	-	-	1	-	-	-	-	-	-	-	-	.	.
-	6	3	2	-	12	-	-	5	-	3	23	23	14	-	-	194	51	7007
-	9	4	3	-	17	-	-	7	-	4	33	33	20	-	-	277	73	.
-	8	3	2	-	11	-	-	4	-	3	23	23	14	-	-	196	.	.
-	-	-	1	-	1	-	-	1	-	-	-	-	-	-	-	-	.	.
-	19	1	5	-	3	-	-	19	2	9	32	29	28	-	-	116	161	4876
-	39	2	10	-	6	-	-	39	4	18	66	59	57	-	-	238	330	.
-	19	1	3	-	3	-	-	19	2	9	32	29	28	-	-	116	.	.
-	1	1	2	-	-	-	-	-	-	-	-	-	-	-	-	-	.	.
-	7	-	2	1	-	-	-	1	-	1	18	16	9	-	-	175	35	5537
-	13	-	4	2	-	-	-	2	-	2	33	29	16	-	-	316	63	.
-	7	-	1	1	-	-	-	1	-	1	18	16	9	-	-	177	.	.
-	-	-	1	-	-	-	-	-	-	-	-	-	-	-	-	-	.	.

2. (JATK. - FORTS. - CONT.)

A = RIKOKSIA YHTEENSÄ - BROTT SAMMANLAGT - TOTAL OF OFFENCES
B = RIKOKSIA 10 000 ASUKASTA KOHDEN - BROTT PER 10 000 INVÄNARE - OFFENCES PER 10 000 INHABITANTS

LÄÄNI - LÄN - PROVINCE POLIISIPIIRI - POLISDISTRIKT - POLICE DISTRICT KUNTA - KOMMUN - MUNICIPALITY		KAIKKI RIKOKSET ALLA BROTT ALL OFFENCES	RIKOSLAKIA VASTAAN TEHDYT RIKOKSET - BROTT MOT STRAFFLAGEN - OFFENCES LISTED IN THE PENAL												
			YHTEENSÄ SUMMA TOTAL	OMAISUUSRIKOKSET EGENDOMSBROTT OFFENCES AGAINST PROPERTY	SIITÄ - DÄRAV - OF WHICH VARKAUS STÖLD THEFT	TÖRKEÄ VARKAUS GROV STÖLD AGGRAVATED THEFT	NÄPISTYS SNATTERI PETTY THEFT	MOOTT. AJON. ANAST. TILLGREPP AV MOTORFORDON THEFT OF MOTOR-VEH.	KAVALLUS FÖRSKINGRING EMBEZZLEMENT	RYÖSTÖ RÅN ROBBERY	VAHINGONTEKO SKADEGÖRELSE DAMAGE TO PROPERTY	PETOS BEDRÄGERI FRAUD	VEROPETOS SKATTEBEDRÄGERI FRAUDULENT TAX RETURN	HENKEEN JA TERV. KOHDIST. RIKOKSET BROTT MOT LIV O. HÄLSA OFFENCES AGAINST LIFE AND HEALTH	TAPPO MURHA DRÅP MORD MANSLAUGHTER MURDER
KARTTULA	A	241	73	42	11	1	12	-	-	1	8	6	-	10	1
	B	769	233	134	35	3	38	-	-	3	26	19	-	32	3
	C	219	55	26	6	1	8	-	-	1	2	5	-	9	1
	D	25	20	18	6	-	5	-	-	-	6	1	-	1	-
TERVO	A	86	29	20	8	-	9	1	-	-	2	-	-	1	-
	B	358	121	83	33	-	37	4	-	-	8	-	-	4	-
	C	74	15	6	1	-	3	1	-	-	1	-	-	1	-
	D	15	15	15	7	-	7	-	-	-	1	-	-	-	-
KIURUVESI	A	889	422	226	132	5	16	10	2	5	33	8	2	36	1
	B	737	350	187	109	4	13	8	2	4	27	7	2	30	1
	C	827	363	170	101	3	13	8	2	5	22	8	2	35	1
	D	62	59	56	31	2	3	2	-	-	11	-	-	1	-
KUOPIO	A	8362	3875	2936	1646	21	498	123	43	34	261	178	64	234	-
	B	1132	524	397	223	3	67	17	6	5	35	24	9	32	-
	C	6839	2349	1460	461	15	451	62	42	23	123	162	64	210	-
	D	1625	1625	1564	1235	7	47	78	2	12	143	28	-	32	-
LAPINLAHTI	A	1589	461	305	135	-	47	19	3	12	36	13	13	63	1
	B	2060	598	395	175	-	61	25	4	16	47	17	17	82	1
	C	1528	393	242	103	-	25	21	1	8	37	10	13	56	1
	D	96	90	75	35	-	23	-	2	4	4	4	-	7	-
LEPPÄVIRTA	A	1609	346	258	97	4	40	17	1	-	29	10	50	24	-
	B	1385	298	222	83	3	34	15	1	-	25	9	43	21	-
	C	1472	219	135	30	1	16	14	1	-	12	6	50	22	-
	D	141	131	126	68	3	24	3	-	-	19	4	-	2	-
NILSIA	A	903	476	303	73	3	54	9	1	1	32	11	83	49	1
	B	1114	587	374	90	4	67	11	1	1	39	14	102	60	1
	C	847	421	243	43	2	45	9	1	1	18	13	83	51	1
	D	92	88	84	43	1	10	1	-	-	19	-	-	3	-
PIELAVESI	A	617	308	154	68	1	17	5	1	1	39	5	2	21	-
	B	564	281	141	62	1	16	5	1	1	36	5	2	19	-
	C	521	214	58	17	1	9	2	1	1	11	5	2	24	-
	D	105	100	98	53	-	8	3	-	-	28	-	-	-	-
KEITELE	A	135	73	48	27	-	3	-	-	-	12	4	-	-	-
	B	399	216	142	80	-	9	-	-	-	35	12	-	-	-
	C	106	48	21	8	-	3	-	-	-	4	4	-	2	-
	D	32	28	28	20	-	-	-	-	-	8	-	-	-	-
PIELAVESI	A	482	235	106	41	1	14	5	1	1	27	1	2	21	-
	B	637	311	140	54	1	19	7	1	1	36	1	3	28	-
	C	415	166	37	9	1	6	2	1	1	7	1	2	22	-
	D	73	72	70	33	-	8	3	-	-	20	-	-	-	-
RAUTALAMPI	A	460	165	112	33	1	11	5	2	1	22	7	-	13	-
	B	543	195	132	39	1	13	11	2	1	26	8	-	15	-
	C	386	92	43	3	-	4	3	3	1	7	8	-	14	-
	D	78	77	72	30	1	7	6	-	-	16	-	-	-	-
RAUTALAMPI	A	360	126	87	28	-	6	5	1	-	17	4	-	10	-
	B	746	261	180	58	-	17	10	2	-	35	8	-	21	-
	C	294	61	27	2	-	2	1	1	-	3	4	-	10	-
	D	66	65	60	26	-	6	4	-	-	14	-	-	-	-
VESANTO	A	100	39	25	5	1	3	4	1	1	5	3	-	3	-
	B	274	107	69	14	3	8	11	3	3	14	8	-	8	-
	C	92	31	16	1	-	2	2	2	1	4	4	-	4	-
	D	12	12	12	4	1	1	2	-	-	2	-	-	-	-
RAUTAVAARA	A	194	99	57	19	-	4	1	-	-	15	11	-	8	-
	B	546	278	160	53	-	11	3	-	-	42	31	-	22	-
	C	162	74	33	9	-	3	1	-	-	3	11	-	8	-
	D	32	25	24	10	-	1	-	-	-	12	-	-	-	-
SIILINJÄRVI	A	2009	647	407	196	6	51	25	-	2	44	14	43	76	2
	B	1039	334	210	101	3	26	13	-	1	23	7	22	39	1
	C	1786	435	194	42	5	34	15	-	-	18	14	43	77	2
	D	266	240	229	159	1	20	11	-	2	28	1	-	6	-
MAANINKA	A	211	91	44	18	1	8	-	-	-	10	3	-	20	1
	B	468	202	98	40	2	18	-	-	-	22	7	-	44	2
	C	185	65	17	3	-	7	-	-	-	1	4	-	20	1
	D	33	30	29	16	1	1	-	-	-	9	-	-	-	-

C = SELVITETTYJÄ RIKOKSIA YHTEENSÄ - UPPKLARADE BROTT SAMMANLAGT - TOTAL OF CLEARED OFFENCES
D = EDELLEEN TUTKITTAVANA TILASTOVUODEN AIKANA ILMOITETTUJA RIKOKSIA - FORTFARANDE ANHÄNGIGA ANMÄLDA BROTT UNDER STATISTIKÅRET - STILL UNDER INVESTIGATION OFFENCES REPORTED DURING THE STATISTICAL YEAR

CODE																		
SIITÄ - DÄRAV - OF WHICH									SIITÄ - DÄRAV - OF WHICH					SIITÄ DÄRAV OF WHICH				
TAPON TAI MURHAN YRITYS FÖRSÖK TILL DRÄP E. MORD	PAHOINPITELY MISSHANDEL ASSAULT	TÖRKEÄ PAHOINPITELY GROV MISSHANDEL AGGRAVATED ASSAULT	LIEVÄ PAHOINPITELY LINDRIG MISSHANDEL PETTY ASSAULT	KUOLEMANTUOTT. DÖDSVÅLANDE INVOLUNTARY MANSL.	RUUMIINVAMMANTUOTT. VÅLL. AV KR. SKADA NEGL. CAUSING OF BODILY INJURY	SIVEELLISYYSRIKOKSET SEDLIGHETSBROTT OFFENCES AG. MORALITY	SIITÄ DÄRAV OF WHICH VÄKISINMAKAAMINEN VÅLDTÄKT RAPE	RIKOKSET JULK. VIRANOMAIS. VAST. BROTT MOT OFF. MYNDIGHET OF-FENCES AG. PUBLIC AUTH.	VIRKAMIEHEN VÄKIV. VAST. VÅLDS. MOTSTÅND MOT TJ.MAN ASS. AN OFFICIAL	HAITANTEKO VIRKAMIEH. HINDR. AV TJ. MAN IMPED. AN OFFICIAL	LIIKENNEJUOPUMUSRIKOKSET TRAFIKFYLLERIBROTT DRUNKEN DRIVING OFFENCES	SIITÄ DÄRAV OF WHICH RATTIJUOPUMUS RATTFYLLERI DRUNKEN DRIVING	PÄIHDERIKOKSET RUSMEDELSBROTT INTOXICANT OFFENCES	ALKOH. PIT. AINEEN LUVAT. MYYNTI GLGVL. FORS. AV ALKOHOL ILLIC. SALE OF ALC.	HUUMAUSAINEKSET NARKOTIKA BROTT NARCOTIC OFFENCES	LIIKENNERIKOKSET TRAFIKBROTT TRAFFIC OFFENCES	PÄIHTYMYKSEN TAKIA SÄILÖÖNOTETUT BERUSADE SOM TAGITS I FÖRVAR INTOXICATED PERS. TAKEN INTO CUSTODY	MAASSA ASUVA VÄESTÖ I LANDET BOSATT BEFOLKNING RESIDENT POPULATION 31.12. 1979
-	6	-	2	1	-	-	-	1	-	1	12	10	7	-	-	127	31	3132
-	19	-	6	3	-	-	-	3	-	3	38	32	22	-	-	405	99	.
-	6	-	1	1	-	-	-	1	-	1	12	10	7	-	-	127	.	.
-	-	-	1	-	-	-	-	-	-	-	-	-	-	-	-	-	.	.
-	1	-	-	-	-	-	-	-	-	-	6	6	2	-	-	48	4	2405
-	4	-	-	-	-	-	-	-	-	-	25	25	8	-	-	200	17	.
-	1	-	-	-	-	-	-	-	-	-	6	6	2	-	-	50	.	.
-	-	-	-	-	-	-	-	-	-	-	-	-	-	-	-	-	.	.
1	17	8	1	1	7	-	-	29	3	13	74	59	45	1	1	310	1112	12056
1	14	7	1	1	6	-	-	24	2	11	61	49	37	1	1	257	922	.
1	16	8	1	1	7	-	-	28	3	13	74	59	45	1	1	310	.	.
-	1	-	-	-	-	-	-	1	-	-	-	-	-	-	-	-	.	.
-	132	34	42	4	21	13	11	165	22	100	371	324	184	48	7	3860	4803	73899
-	18	5	6	1	3	2	1	22	3	14	50	44	25	6	1	522	650	.
-	118	30	36	4	21	12	10	163	22	100	371	324	184	48	7	3860	.	.
-	19	5	8	-	-	3	3	3	-	-	-	-	-	-	-	-	.	.
-	24	5	25	1	5	3	2	26	4	11	52	43	51	1	-	851	313	7715
-	31	6	32	1	6	4	3	34	5	14	67	56	66	1	-	1103	406	.
-	21	5	23	1	3	3	2	28	6	11	57	49	51	1	-	857	.	.
-	3	-	2	-	2	-	-	1	-	-	1	-	5	-	-	-	.	.
-	5	3	6	2	7	-	-	10	1	8	44	39	18	1	6	1224	240	11617
-	4	3	5	2	6	-	-	9	1	7	38	34	15	1	5	1054	207	.
-	5	2	5	2	7	-	-	10	1	8	44	39	18	1	6	1219	.	.
-	-	1	1	-	-	-	-	-	-	-	1	1	-	-	-	5	.	.
-	20	1	17	1	7	1	1	44	6	27	60	49	47	1	-	334	540	8108
-	25	1	21	1	9	1	1	54	7	33	74	60	58	1	-	412	666	.
-	21	1	17	1	8	1	1	45	6	28	60	49	49	1	-	332	.	.
-	3	-	-	-	-	-	-	-	-	-	-	-	-	-	-	2	.	.
-	5	8	7	-	-	-	-	24	3	18	73	57	30	6	1	228	350	10948
-	5	7	6	-	-	-	-	22	3	16	67	52	27	5	1	208	320	.
-	7	8	7	-	-	-	-	24	3	18	74	58	30	6	1	224	.	.
-	-	-	-	-	-	-	-	-	-	-	-	-	-	-	-	4	.	.
-	-	-	-	-	-	-	-	3	1	2	17	14	5	1	-	48	38	3383
-	-	-	-	-	-	-	-	9	3	6	50	41	15	3	-	142	112	.
-	1	-	-	-	-	-	-	3	1	2	17	14	5	1	-	44	.	.
-	-	-	-	-	-	-	-	-	-	-	-	-	-	-	-	4	.	.
-	5	8	7	-	-	-	-	21	2	16	56	43	25	5	1	180	312	7565
-	7	11	9	-	-	-	-	28	3	21	74	57	33	7	1	238	412	.
-	6	8	7	-	-	-	-	21	2	16	57	44	25	5	1	180	.	.
-	-	-	-	-	-	-	-	-	-	-	-	-	-	-	-	-	.	.
-	7	-	-	-	6	-	-	8	3	-	27	24	6	2	-	270	61	8471
-	8	-	-	-	7	-	-	9	4	-	32	28	7	2	-	319	72	.
-	7	-	-	-	7	-	-	7	3	-	27	24	6	2	-	269	.	.
-	-	-	-	-	-	-	-	1	-	-	-	-	-	-	-	1	.	.
-	5	-	-	-	5	-	-	8	3	-	16	13	3	-	-	221	48	4826
-	10	-	-	-	10	-	-	17	6	-	33	27	6	-	-	458	99	.
-	5	-	-	-	5	-	-	7	3	-	16	13	3	-	-	220	.	.
-	-	-	-	-	-	-	-	1	-	-	-	-	-	-	-	1	.	.
-	2	-	-	-	1	-	-	-	-	-	11	11	3	2	-	49	13	3645
-	5	-	-	-	3	-	-	-	-	-	30	30	8	5	-	134	36	.
-	2	-	-	-	2	-	-	-	-	-	11	11	3	2	-	49	.	.
-	-	-	-	-	-	-	-	-	-	-	-	-	-	-	-	-	.	.
-	5	-	1	-	2	-	-	5	-	4	18	18	3	-	-	64	23	3556
-	14	-	3	-	6	-	-	14	-	11	51	51	8	-	-	180	65	.
-	5	-	1	-	2	-	-	5	-	4	18	18	3	-	-	63	.	.
-	-	-	-	-	-	-	-	-	-	-	-	-	-	-	-	1	.	.
-	22	6	7	3	35	2	2	20	1	13	114	102	18	2	-	1258	363	19343
-	11	3	4	2	18	1	1	10	1	7	59	53	9	1	-	650	188	.
-	22	6	7	3	37	2	2	19	1	13	114	102	18	2	-	1249	.	.
-	4	-	-	-	1	-	-	1	-	-	-	-	1	1	-	19	.	.
-	5	6	3	-	5	-	-	2	1	1	22	21	2	-	-	91	34	4510
-	11	13	7	-	11	-	-	4	2	2	49	47	4	-	-	202	75	.
-	5	6	3	-	5	-	-	2	1	1	22	21	2	-	-	92	.	.
-	-	-	-	-	-	-	-	-	-	-	-	-	-	-	-	1	.	

2. (JATK. - FORTS. - CONT.)

A = RIKOKSIA YHTEENSÄ - BROTT SAMMANLAGT - TOTAL OF OFFENCES
B = RIKOKSIA 10 000 ASUKASTA KOHDEN - BROTT PER 10 000 INVÅNARE - OFFENCES PER 10 000 INHABITANTS

LÄÄNI - LAN - PROVINCE POLIISIPIIRI - POLISDISTRIKT - POLICE DISTRICT KUNTA - KOMMUN - MUNICIPALITY		KAIKKI RIKOKSET ALLA BROTT ALL OFFENCES	RIKOSLAKIA VASTAAN TEHDYT RIKOKSET - BROTT MOT STRAFFLAGEN - OFFENCES LISTED IN THE PENAL												
			YHTEENSÄ SUMMA TOTAL	OMAISUUSRIKOKSET EGENDOMSBROTT OFFENCES AGAINST PROPERTY	SIITÄ - DÄRAV - OF WHICH VARKAUS STÖLD THEFT	TÖRKEÄ VARKAUS GROV STÖLD AGGRAVATED THEFT	NÄPISTYS SNATTERI PETTY THEFT	MOOTT. AJON. ANAST. TILLGREPP AV MOTORFORDON THEFT OF MOTORVEH.	KAVALLUS FÖRSKINGRING EMBEZZLEMENT	RYÖSTÖ RÄN ROBBERY	VAHINGONTEKO SKADEGÖRELSE DAMAGE TO PROPERTY	PETOS BEDRÄGERI FRAUD	VEROPETOS SKATTEBEDRÄGERI FRAUDULENT TAX RETURN	HENKEEN JA TERV. KOHDIST. RIKOKSET BROTT MOT LIV O. HÄLSA OFFENCES AGAINST LIFE AND HEALTH	TAPPO MURHA DRÅP MORD MANSLAUGHTER MURDER
SIILINJÄRVI	A	1798	556	363	178	5	42	25	-	2	34	11	43	56	1
	B	1212	375	245	120	3	29	17	-	1	23	7	29	38	1
	C	1601	370	177	39	5	27	15	-	-	17	10	43	57	1
	D	233	210	200	143	-	19	11	-	2	19	1	-	6	-
SONKAJÄRVI	A	634	255	124	44	-	18	4	2	1	30	5	-	17	-
	B	528	212	103	37	-	15	3	2	1	25	4	-	14	-
	C	589	211	79	25	-	11	3	1	1	17	4	-	18	-
	D	55	50	48	22	-	7	1	1	-	13	1	-	1	-
SONKAJÄRVI	A	374	153	70	26	-	7	2	1	1	13	4	-	6	-
	B	552	226	103	38	-	10	3	1	1	19	6	-	9	-
	C	352	130	46	15	-	4	2	1	1	6	3	-	6	-
	D	28	26	25	12	-	3	-	-	-	7	1	-	1	-
VIEREMÄ	A	260	102	54	18	-	11	2	1	-	17	1	-	11	-
	B	497	195	103	34	-	21	4	2	-	32	2	-	21	-
	C	237	81	33	10	-	7	1	-	-	11	1	-	12	-
	D	27	24	23	10	-	4	1	1	-	6	-	-	-	-
SULKENJOKI	A	1280	474	344	152	1	67	8	9	5	33	18	1	25	-
	B	1404	520	377	167	1	73	9	10	5	36	20	1	27	-
	C	1074	271	148	43	-	43	5	8	3	10	18	1	20	-
	D	213	210	203	112	1	26	3	1	2	23	-	-	5	-
TUUSNIEMI	A	686	231	118	52	3	16	16	-	-	18	6	-	35	1
	B	1013	341	174	77	4	24	24	-	-	27	9	-	52	1
	C	607	163	68	25	2	11	12	-	-	7	4	1	26	1
	D	104	89	67	38	1	8	4	-	-	13	2	-	12	-
TULSNIEMI	A	555	147	69	27	-	7	13	-	-	11	5	-	26	1
	B	1299	344	162	63	-	16	30	-	-	26	12	-	61	2
	C	502	106	42	12	-	5	11	-	-	4	3	1	19	1
	D	60	45	30	16	-	2	2	-	-	8	2	-	7	-
VEHMERSALMI	A	131	84	49	25	3	9	3	-	-	7	1	-	9	-
	B	523	335	196	100	12	36	12	-	-	28	4	-	36	-
	C	105	57	26	13	2	6	1	-	-	3	1	-	7	-
	D	44	44	37	22	1	6	2	-	-	5	-	-	5	-
VARKAUS	A	2890	1381	927	387	3	150	46	9	4	107	58	78	126	-
	B	1173	561	376	157	1	61	19	4	2	43	24	32	51	-
	C	2375	889	449	74	6	116	18	9	3	24	52	78	119	-
	D	523	500	486	315	1	35	28	-	1	83	7	-	7	-
VARPAISJÄRVI	A	271	96	47	20	4	4	2	2	-	8	2	-	15	-
	B	728	258	126	54	11	11	5	5	-	21	5	-	40	-
	C	244	73	25	3	4	4	2	2	-	3	2	-	15	-
	D	27	23	22	17	-	-	-	-	-	5	-	-	-	-
KESKI-SUOMEN LÄÄNI	A	21767	10058	7196	3526	64	1114	346	66	54	849	378	119	697	3
	B	898	415	297	145	3	46	14	3	2	35	16	5	29	0
	C	18004	6433	3687	1252	38	880	234	52	37	344	316	100	652	2
	D	4047	3830	3635	2332	30	244	114	16	20	518	72	28	77	1
KAUPUNGIT - STÄDER	A	10780	4876	3678	1799	29	732	183	33	32	316	209	47	303	2
	B	1154	522	394	193	3	78	20	4	3	34	22	5	32	0
	C	8964	3076	1918	574	20	612	121	27	16	130	186	46	289	1
	D	1860	1839	1795	1242	13	122	63	6	17	187	26	2	14	1
MUUT KUNNAT -ÖVRIGA KOMMUNER	A	10987	5182	3518	1727	35	382	163	33	22	533	169	72	394	1
	B	737	348	236	116	2	26	11	2	1	36	11	5	26	0
	C	9040	3357	1769	678	18	268	113	25	21	214	130	54	363	1
	D	2187	1991	1840	1090	17	122	51	10	3	331	46	26	63	-
HANKASALMI	A	765	260	175	94	4	21	5	1	-	13	4	-	14	-
	B	1224	416	280	150	6	34	8	2	-	21	6	-	22	-
	C	730	226	135	70	2	19	4	-	-	8	3	-	19	-
	D	56	48	44	26	2	2	1	1	-	7	1	-	2	-
JOUTSA	A	373	198	151	74	1	23	4	1	2	24	7	1	10	-
	B	487	258	197	97	1	30	5	1	3	31	9	1	13	-
	C	271	127	86	43	-	11	3	-	2	14	5	1	9	-
	D	102	71	65	31	1	12	1	1	-	10	2	-	1	-

C = SELVITETTYJÄ RIKOKSIA YHTEENSÄ - UPPKLARADE BROTT SAMMANLAGT - TOTAL OF CLEARED OFFENCES
D = EDELLEEN TUTKITTAVANA TILASTOVUODEN AIKANA ILMOITETTUJA RIKOKSIA - FORTFARANDE ANHÄNGIGA ANMÄLDA BROTT UNDER STATISTIKÅRET - STILL UNDER INVESTIGATION OFFENCES REPORTED DURING THE STATISTICAL YEAR

CODE																		
SIITÄ - DÄRAV - OF WHICH																		
TAPON TAI MURHAN YRITYS FÖRSÖK TILL GRÄP E. MORD ATTG MANSL. EN MURDER	PAHOINPITELY MISSHANDEL ASAULT	TÖRKEÄ PAHOINPITELY GROV MISSHANDEL AGGRAVATED ASAULT	LIEVÄ PAHOINPITELY LINDRIG MISSHANDEL PETTY ASAULT	KUOLEMANTUOTT. DÖDSVÅLANDE INVOLUNTARY MANSL.	RUUMIINVAMMAN TUOTT. VÅLL. AV KR. SKADA NEGL. CAUSING OF BODILY INJURY	SIVEELLISYYSRIKOKSET SEDLIGHETSBROTT OFFENCES AG. MORALITY	SIITÄ DÄRAV OF WHICH VÄKISINMAKAAMINEN VÅLDTÄKT RAPE	RIKOKSET JULK. VIRANOMAIS. VAST. BROTT MOT OFF. MYNDIGHET OF FENCES AG. PUBLIC AUTH.	SIITÄ - DÄRAV - OF WHICH VIRKAMIEHEN VÄKIV. VAST. VÅLDS. MOTSTÅND MOT TJ.MAN ASS. AN OFFICIAL	HAITANTEKO VIRKAMIEH. HINDR. AV TJ. MAN IMPED. AN OFFICIAL	LIIKENNEJUOPUMUSRIKOKSET TRAFIKFYLLERIBROTT DRUNKEN DRIVING OFFENCES	SIITÄ DÄRAV OF WHICH RATTIJUOPUMUS RATTFYLLERI DRUNKEN DRIVING	PÄIHDERIKOKSET RUSMEDELSBROTT INTOXICANT OFFENCES	SIITÄ DÄRAV OF WHICH ALKOH. PIT. AINEEN LUVAT. MYYNTI OLOVL. FÖRS. AV ALKOHOL ILLIC. SALE OF ALC.	HUUMAUSAINERIKOKSET NARKOTIKABROTT NARCOTIC OFFENCES	LIIKENNERIKOKSET TRAFIKBROTT TRAFFIC OFFENCES	PÄIHTYMYKSEN TAKIA SÄILÖTETUT BERUSADE SOM TAGITS I FÖRVAR INTOXICATED PERS. TAKEN INTO CUSTODY	MAASSA ASUVA VÄESTÖ I LANDET BOSATT BEFOLKNING RESIDENT POPULATION 31.12. 1979
-	17	-	4	3	30	2	2	18	-	12	52	81	16	2	-	1167	329	14833
-	11	-	3	2	20	1	1	12	-	8	62	55	11	1	-	787	222	.
-	17	-	4	3	32	2	2	17	-	12	92	81	16	2	-	1157	.	.
-	4	-	-	-	1	-	-	1	-	-	-	-	1	1	-	18	.	.
-	10	3	2	-	1	1	1	11	2	6	74	68	21	1	2	299	133	12010
-	8	2	2	-	1	1	1	9	2	5	62	57	17	1	2	249	111	.
-	11	3	2	-	1	1	1	11	2	6	74	68	19	1	-	299	.	.
-	1	-	-	-	-	-	-	-	-	-	-	-	2	-	2	-	.	.
-	3	2	-	-	1	-	-	7	2	3	58	52	9	-	2	195	85	6779
-	4	3	-	-	1	-	-	10	3	4	86	77	13	-	3	288	125	.
-	3	2	-	-	1	-	-	7	2	3	58	52	7	-	-	195	.	.
-	1	-	-	-	-	-	-	-	-	-	-	-	2	-	2	-	.	.
-	7	1	2	-	-	1	1	4	-	3	16	16	12	1	-	104	48	5231
-	13	2	4	-	-	2	2	8	-	6	31	31	23	2	-	199	92	.
-	8	1	2	-	-	1	1	4	-	3	16	16	12	1	-	104	.	.
-	-	-	-	-	-	-	-	-	-	-	-	-	-	-	-	-	.	.
-	7	4	10	1	2	11	-	20	1	14	52	46	38	7	-	613	818	9116
-	8	4	11	1	2	12	-	22	1	15	57	50	42	8	-	672	897	.
-	5	3	8	1	2	11	-	20	1	14	52	46	38	7	-	613	.	.
-	2	1	2	-	-	-	-	-	-	-	-	-	-	-	-	-	.	.
2	21	5	3	1	1	3	3	9	1	7	54	47	10	-	-	406	96	6775
3	31	7	4	1	1	4	4	13	1	10	80	69	15	-	-	599	142	.
2	14	3	3	1	1	-	-	7	-	7	54	47	9	-	-	403	.	.
-	10	2	-	-	-	3	3	2	1	-	-	-	1	-	-	6	.	.
2	14	3	3	1	1	1	1	8	1	6	33	30	9	-	-	374	74	4271
5	33	7	7	2	2	2	2	19	2	14	77	70	21	-	-	876	173	.
2	7	3	3	1	1	-	-	6	-	6	33	30	8	-	-	370	.	.
-	7	-	-	-	-	1	1	2	1	-	-	-	1	-	-	6	.	.
-	7	2	-	-	-	2	2	1	-	1	21	17	1	-	-	32	22	2504
-	28	8	-	-	-	6	8	4	-	4	84	68	4	-	-	128	88	.
-	7	-	-	-	-	-	-	1	-	1	21	17	1	-	-	33	.	.
-	3	2	-	-	-	2	2	-	-	-	-	-	-	-	-	-	.	.
3	52	7	28	4	32	33	1	75	6	53	157	131	34	6	-	1333	1467	24635
1	21	3	11	2	13	13	0	30	2	22	64	53	14	2	-	541	595	.
3	46	7	27	4	32	33	1	75	6	53	157	131	34	6	-	1329	.	.
-	6	-	1	-	-	-	-	-	-	-	-	-	-	-	-	4	.	.
-	7	-	5	-	3	-	-	5	1	3	24	22	8	1	-	130	69	3725
-	19	-	13	-	8	-	-	13	3	8	64	59	21	3	-	349	185	.
-	7	-	5	-	3	-	-	5	1	3	24	22	8	1	-	129	.	.
-	-	-	-	-	-	-	-	-	-	-	-	-	-	-	-	1	.	.
7	397	69	83	15	107	48	15	379	81	160	1286	1121	569	131	39	9998	10410	242439
0	16	3	3	1	4	2	1	16	3	7	53	46	23	5	2	412	429	.
6	376	63	84	14	93	40	9	368	83	157	1303	1138	562	131	35	9946	.	.
1	39	7	5	2	20	8	6	17	-	3	14	12	15	5	-	97	.	.
4	185	35	33	5	38	27	7	207	31	85	446	397	342	88	32	5173	7125	93428
0	20	4	4	1	4	3	1	22	3	9	48	42	37	9	3	554	763	.
3	180	30	32	5	37	23	3	206	31	85	445	396	339	87	32	5173	.	.
1	5	5	1	-	1	4	4	3	-	-	1	1	3	1	-	3	.	.
3	212	34	50	10	69	21	8	172	50	75	840	724	227	43	7	4825	3285	149011
0	14	2	3	1	5	1	1	12	3	5	56	49	15	3	0	324	220	.
3	196	33	52	9	56	17	6	162	52	72	858	742	223	44	7	4773	.	.
-	34	2	4	2	19	4	2	14	-	3	13	11	12	4	-	94	.	.
-	5	-	4	2	3	2	1	6	1	3	50	42	19	4	-	398	93	6250
-	8	-	6	3	5	3	2	10	2	5	80	67	30	6	-	637	149	.
-	9	-	2	2	6	1	-	6	1	3	53	44	17	3	-	402	.	.
-	-	-	2	-	-	1	1	-	-	-	-	-	2	1	-	2	.	.
-	8	-	-	-	-	-	-	2	-	1	31	26	4	1	3	152	124	7666
-	10	-	-	-	-	-	-	3	-	1	40	34	5	1	4	198	162	.
-	7	-	-	-	-	-	-	2	-	1	29	26	4	1	3	133	.	.
-	1	-	-	-	-	-	-	-	-	-	2	-	-	-	-	19	.	.

2. (JATK. - FORTS. - CONT.)

A = RIKOKSIA YHTEENSÄ - BROTT SAMMANLAGT - TOTAL OF OFFENCES
B = RIKOKSIA 10 000 ASUKASTA KOHDEN - BROTT PER 10 000 INVÅNARE - OFFENCES PER 10 000 INHABITANTS

LÄÄNI - LÄN - PROVINCE POLIISIPIIRI - POLISDISTRIKT - POLICE DISTRICT KUNTA - KOMMUN - MUNICIPALITY		KAIKKI RIKOKSET ALLA BROTT ALL OFFENCES	RIKOSLAKIA VASTAAN TEHDYT RIKOKSET - BROTT MOT STRAFFLAGEN - OFFENCES LISTED IN THE PENAL												
			YHTEENSÄ SUMMA TOTAL	OMAISUUSRIKOKSET EGENDOMSBROTT OFFENCES AGAINST PROPERTY	SIITÄ - DÄRAV - OF WHICH VARKAUS STÖLD THEFT	TÖRKEÄ VARKAUS GROV STÖLD AGGRAVATED THEFT	NÄPISTYS SNATTERI PETTY THEFT	MOOTT. AJON. ANAST. TILLGREPP AV MOTORFORDON THEFT OF MOTORVEH.	KAVALLUS FÖRSKINGRING EMBEZZLEMENT	RYÖSTÖ RÅN ROBBERY	VAHINGONTEKO SKADEGÖRELSE DAMAGE TO PROPERTY	PETOS BEDRÄGERI FRAUD	VEROPETOS SKATTEBEDRÄGERI FRAUDULENT TAX RETURN	HENKEEN JA TERV. KOHDIST. RIKOKSET BROTT MOT LIV O. HÄLSA OFFENCES AGAINST LIFE AND HEALTH	TAPPO MURHA DRÅP MORD MANSLAUGHTER MURDER
JOUTSA	A	237	104	75	36	-	10	2	1	2	12	5	1	5	-
	B	505	222	160	77	-	21	4	2	4	26	11	2	11	-
	C	184	70	45	21	-	6	2	-	2	8	3	1	4	-
	D	53	34	30	15	-	4	-	1	-	4	2	-	1	-
LEIVONMÄKI	A	95	61	50	23	-	9	2	-	-	9	2	-	4	-
	B	610	392	321	148	-	58	13	-	-	58	13	-	26	-
	C	61	36	25	11	-	4	1	-	-	4	2	-	4	-
	D	34	25	25	12	-	5	1	-	-	5	-	-	-	-
LUHANKA	A	41	33	26	15	1	4	-	-	-	3	-	-	1	-
	B	290	234	184	106	7	28	-	-	-	21	-	-	7	-
	C	26	21	16	11	-	1	-	-	-	2	-	-	1	-
	D	15	12	10	4	1	3	-	-	-	1	-	-	-	-
JYVÄSKYLÄ	A	7254	3548	2794	1430	21	548	142	28	29	225	147	42	210	1
	B	1141	558	439	225	3	86	22	4	5	35	23	7	33	0
	C	5873	2165	1433	460	14	463	91	22	14	94	128	42	201	-
	D	1411	1411	1385	979	11	87	52	6	16	132	22	1	9	1
JYVÄSKYLÄ NMSP - LMSD	A	1899	950	694	383	2	78	48	4	5	75	29	4	71	-
	B	712	356	260	144	1	29	18	1	2	28	11	1	27	-
	C	1568	662	428	189	2	70	41	2	4	28	24	4	62	-
	D	331	268	266	194	-	8	7	2	1	47	5	-	9	-
JYVÄSKYLÄN MLK - JYVÄSKYLÄ LKA	A	1702	822	578	315	2	66	43	3	5	70	22	3	64	-
	B	702	339	238	130	1	27	18	1	2	29	9	1	26	-
	C	1399	562	338	143	2	58	36	1	4	26	18	3	57	-
	D	303	260	240	172	-	8	7	2	1	44	4	-	7	-
TOIVAKKA	A	197	128	116	68	-	12	5	1	-	5	7	1	7	-
	B	810	527	477	280	-	49	21	4	-	21	29	4	29	-
	C	169	100	90	46	-	12	5	1	-	2	6	1	5	-
	D	28	28	26	22	-	-	-	-	-	3	1	-	2	-
JÄMSÄ	A	2072	751	498	143	2	152	31	4	1	87	22	2	57	-
	B	1003	364	241	69	1	74	15	2	0	42	11	1	28	-
	C	1860	539	287	53	1	116	20	4	1	18	20	2	57	-
	D	212	212	211	90	1	36	11	-	-	69	2	-	-	-
JÄMSÄ	A	1610	503	328	88	2	114	19	-	-	42	22	-	41	-
	B	1291	403	263	71	2	91	15	-	-	34	18	-	33	-
	C	1487	380	206	26	1	91	12	-	-	15	20	-	41	-
	D	123	123	122	62	1	23	7	-	-	27	2	-	-	-
JÄMSÄNKOSKI	A	462	248	170	55	-	38	12	4	1	45	-	2	16	-
	B	565	303	208	67	-	46	15	5	1	55	-	2	20	-
	C	373	159	81	27	-	25	8	4	1	3	-	2	16	-
	D	89	89	89	28	-	13	4	-	-	42	-	-	-	-
KARSTULA	A	470	228	148	64	3	13	2	-	1	37	8	4	29	-
	B	620	301	195	84	4	17	3	-	1	49	11	5	38	-
	C	345	128	60	15	2	4	2	-	-	14	5	4	21	-
	D	125	100	88	49	1	9	-	-	1	23	3	-	8	-
KARSTULA	A	406	198	125	48	3	10	2	-	1	35	6	4	27	-
	B	721	352	222	85	5	18	4	-	2	62	11	7	48	-
	C	307	117	54	12	2	3	2	-	-	13	4	4	21	-
	D	99	81	71	36	1	7	-	-	1	22	2	-	6	-
KYYJÄRVI	A	64	30	23	16	-	3	-	-	-	2	2	-	2	-
	B	329	154	118	82	-	15	-	-	-	10	10	-	10	-
	C	38	11	6	3	-	1	-	-	-	1	1	-	-	-
	D	26	19	17	13	-	2	-	-	-	1	1	-	2	-
KEURUU	A	871	520	345	120	2	32	21	4	3	19	13	28	32	1
	B	671	400	266	92	2	25	16	3	2	15	10	22	25	1
	C	568	227	68	16	1	24	4	2	3	3	5	2	27	1
	D	310	300	281	107	1	6	17	2	-	16	8	26	7	-
KIVIJÄRVI	A	391	220	125	54	-	18	10	-	-	15	2	-	22	-
	B	597	336	191	82	-	27	15	-	-	23	3	-	34	-
	C	335	175	82	26	-	15	9	-	-	11	2	1	23	-
	D	65	53	49	29	-	5	1	-	-	6	-	-	-	-

C = SELVITETTYJÄ RIKOKSIA YHTEENSÄ - UPPKLARADE BROTT SAMMANLAGT - TOTAL OF CLEARED OFFENCES
D = EDELLEEN TUTKITTAVANA TILASTOVUODEN AIKANA ILMOITETTUJA RIKOKSIA - FORTFARANDE ANHÄNGIGA ANMÄLDA BROTT UNDER STATISTIKÅRET - STILL UNDER INVESTIGATION OFFENCES REPORTED DURING THE STATISTICAL YEAR

CODE																		
SIITÄ - DARAV - OF WHICH																		
TAPON TAI MURHAN YRITYS FÖRSÖK TILL DRÄP E. MORD ATTO MANSL. OR MURDER	PAHOINPITELY MISSHANDEL ASSAULT	TÖRKEÄ PAHOINPITELY GROV MISSHANDEL AGGRAVATED ASSAULT	LIEVÄ PAHOINPITELY LINDRIG MISSHANDEL PETTY ASSAULT	KUOLEMANTUOTT. DÖDSVÅLANDE INVOLUNTARY MANSL.	RUUMIINVAMMAN TUOTT. VÅLL. AV KR. SKADA NEGL. CAUSING OF BODILY INJURY	SIVEELLISYYSRIKOKSET SEDLIGHETSBROTT OFFENCES AG. MORALITY	SIITÄ DÄRAV OF WHICH VÄKISINMAKAAMINEN VÅLDTÄKT RAPE	RIKOKSET JULK. VIRANOMAIS. VAST. BROTT MOT OFF. MYNDIGHET OFFENCES AG. PUBLIC AUTH.	SIITÄ - DÄRAV - OF WHICH VIRKAMIEHEN VÄKIV. VAST. VÅLDS. MOTSTÅND MOT TJ.MAN ASS. AN OFFICIAL	HAITANTEKO VIRKAMIEH. HINDR. AV TJ. MAN IMPED. AN OFFICIAL	LIIKENNEJUOPUMUSRIKOKSET TRAFIKFYLLERIBROTT DRUNKEN DRIVING OFFENCES	SIITÄ DÄRAV OF WHICH RATTIJUOPUMUS RATTFYLLERI DRUNKEN DRIVING	PAIHDERIKOKSET RUSMEDELSBROTT INTOXICANT OFFENCES	ALKOH. PIT. AINEEN LUVAT. MYYNTI OLCVL. FÖRS. AV ALKOHOL ILLIC. SALE OF ALC.	SIITÄ DÄRAV OF WHICH HUUMAUSAINERIKOKSET NARKOTIKABROTT NARCOTIC OFFENCES	LIIKENNERIKOKSET TRAFIKBROTT TRAFFIC OFFENCES	PÄIHTYMYKSEN TAKIA SÄILÖÖNOTETUT BERUSADE SOM TAGITS I FÖRVAR INTOXICATED PERS. TAKEN INTO CUSTODY	MAASSA ASUVA VÄESTÖ I LANDET BOSATT BEFOLKNING RESIDENT POPULATION 31.12. 1979
-	5	-	-	-	-	-	-	1	-	1	19	18	4	1	3	120	118	4655
-	11	-	-	-	-	-	-	2	-	2	40	38	9	2	6	256	251	.
-	4	-	-	-	-	-	-	1	-	1	19	18	4	1	3	106	.	.
-	1	-	-	-	-	-	-	-	-	-	-	-	-	-	-	14	.	.
-	2	-	-	-	-	-	-	-	-	-	7	7	-	-	-	28	6	1558
-	13	-	-	-	-	-	-	-	-	-	45	45	-	-	-	180	39	.
-	2	-	-	-	-	-	-	-	-	-	7	7	-	-	-	23	.	.
-	-	-	-	-	-	-	-	-	-	-	-	-	-	-	-	5	.	.
-	1	-	-	-	-	-	-	1	-	-	5	1	-	-	-	4	-	1413
-	7	-	-	-	-	-	-	7	-	-	35	7	-	-	-	28	-	.
-	1	-	-	-	-	-	-	1	-	-	3	1	-	-	-	4	.	.
-	-	-	-	-	-	-	-	-	-	-	2	-	-	-	-	-	.	.
4	133	28	16	1	26	13	7	149	25	56	292	262	263	81	30	3292	5653	63559
1	21	4	3	0	4	2	1	23	4	9	46	41	41	13	5	518	895	.
3	131	23	16	1	26	9	3	151	25	56	292	262	263	81	30	3294	.	.
1	2	5	-	-	-	4	4	-	-	-	-	-	-	-	-	-	.	.
1	48	2	2	-	17	1	-	33	7	16	118	105	35	15	-	859	580	26688
0	18	1	1	-	6	0	-	12	3	6	44	39	13	6	-	322	217	.
1	39	2	2	-	17	1	-	30	7	16	117	104	35	15	-	828	.	.
-	9	-	-	-	-	-	-	3	-	-	1	1	-	-	-	31	.	.
1	45	1	1	-	15	1	-	33	7	16	115	102	35	15	-	794	569	24257
0	19	0	0	-	6	0	-	14	3	7	47	42	14	6	-	327	235	.
1	38	1	1	-	15	1	-	30	7	16	114	101	35	15	-	763	.	.
-	7	-	-	-	-	-	-	3	-	-	1	1	-	-	-	31	.	.
-	3	1	1	-	2	-	-	-	-	-	3	3	-	-	-	65	11	2431
-	12	4	4	-	8	-	-	-	-	-	12	12	-	-	-	267	45	.
-	1	1	1	-	2	-	-	-	-	-	3	3	-	-	-	65	.	.
-	2	-	-	-	-	-	-	-	-	-	-	-	-	-	-	-	.	.
-	28	3	9	4	13	4	1	31	4	16	116	97	30	2	-	1171	638	20649
-	14	1	4	2	6	2	0	15	2	8	56	47	15	1	-	567	309	.
-	28	3	9	4	13	4	1	30	4	16	116	97	30	2	-	1171	.	.
-	-	-	-	-	-	-	-	1	-	-	-	-	-	-	-	-	.	.
-	19	1	9	3	9	3	-	28	2	16	63	54	17	2	-	1004	536	12469
-	15	1	7	2	7	2	-	22	2	13	51	43	14	2	-	805	430	.
-	19	1	9	3	9	3	-	27	2	16	63	54	17	2	-	1004	.	.
-	-	-	-	-	-	-	-	1	-	-	-	-	-	-	-	-	.	.
-	9	2	-	1	4	1	1	3	2	-	53	43	13	-	-	167	102	8180
-	11	2	-	1	5	1	1	4	2	-	65	53	16	-	-	204	125	.
-	9	2	-	1	4	1	1	3	2	-	53	43	13	-	-	167	.	.
-	-	-	-	-	-	-	-	-	-	-	-	-	-	-	-	-	.	.
-	14	1	1	-	5	-	-	9	5	3	28	24	10	-	-	173	89	7575
-	18	1	1	-	7	-	-	12	7	4	37	32	13	-	-	228	117	.
-	10	1	-	-	4	-	-	9	5	3	27	23	10	-	-	159	.	.
-	4	-	1	-	1	-	-	-	-	-	1	1	-	-	-	14	.	.
-	12	1	1	-	5	-	-	9	5	3	23	19	10	-	-	153	82	5629
-	21	2	2	-	9	-	-	16	9	5	41	34	18	-	-	272	146	.
-	10	1	-	-	4	-	-	9	5	3	22	18	10	-	-	142	.	.
-	2	-	1	-	1	-	-	-	-	-	1	1	-	-	-	11	.	.
-	2	-	-	-	-	-	-	-	-	-	5	5	-	-	-	20	7	1946
-	10	-	-	-	-	-	-	-	-	-	26	26	-	-	-	103	36	.
-	-	-	-	-	-	-	-	-	-	-	5	5	-	-	-	17	.	.
-	2	-	-	-	-	-	-	-	-	-	-	-	-	-	-	3	.	.
-	11	4	8	-	8	1	1	18	3	12	94	87	9	2	1	290	722	12989
-	8	3	6	-	6	1	1	14	2	9	72	67	7	2	1	223	556	.
-	10	3	8	-	5	1	1	18	3	12	88	81	9	2	1	283	.	.
-	3	1	-	-	3	-	-	-	-	-	6	6	-	-	-	7	.	.
-	12	-	8	-	2	-	-	14	3	4	43	35	9	1	-	117	58	6554
-	18	-	12	-	3	-	-	21	5	6	66	53	14	2	-	179	88	.
-	13	-	8	-	2	-	-	11	3	4	43	35	7	1	-	115	.	.
-	-	-	-	-	-	-	-	4	-	-	-	-	2	-	-	2	.	.

2. (JATK. - FORTS. - CONT.)

A = RIKOKSIA YHTEENSÄ - BROTT SAMMANLAGT - TOTAL OF OFFENCES
B = RIKOKSIA 10 000 ASUKASTA KOHDEN - BROTT PER 10 000 INVÅNARE - OFFENCES PER 10 000 INHABITANTS

LÄÄNI - LÄN - PROVINCE POLIISIPIIRI - POLISDISTRIKT - POLICE DISTRICT KUNTA - KOMMUN - MUNICIPALITY		KAIKKI RIKOKSET ALLA BROTT ALL OFFENCES	RIKOSLAKIA VASTAAN TEHDYT RIKOKSET - BROTT MOT STRAFFLAGEN - OFFENCES LISTED IN THE PENAL												
			YHTEENSÄ SUMMA TOTAL	OMAISUUSRIKOKSET EGENDOMSBROTT OFFENCES AGAINST PROPERTY	SIITÄ - DÄRAV - OF WHICH VARKAUS STÖLD THEFT	TÖKKEÄ VARKAUS GROV STÖLD AGGRAVATED THEFT	NÄPISTYS SNATTERI PETTY THEFT	MOOTT. AJON. ANAST. TILLGREPP AV MOTORFORDON THEFT OF MOTOR-VEH.	KAVALLUS FÖRSKINGRING EMBEZZLEMENT	RYÖSTÖ RÅN ROBBERY	VAHINGONTEKO SKADEGÖRELSE DAMAGE TO PROPERTY	PETOS BEDRÄGERI FRAUD	VERONPETOS SKATTEBEDRÄGERI FRAUDULENT TAX RETURN	HENKEEN JA TERV. KOHDIST. RIKOKSET BROTT MOT LIV O. HÄLSA OFFENCES AGAINST LIFE AND HEALTH	TAPPO MURHA DRÅP MORD MANSLAUGHTER MURDER
KANNENKOSKI	A	134	71	33	18	-	3	6	-	-	4	-	-	10	-
	B	605	321	149	81	-	14	27	-	-	18	-	-	45	-
	C	114	56	17	7	-	2	5	-	-	2	-	1	11	-
	D	23	18	18	12	-	1	1	-	-	2	-	-	-	-
KIANTA	A	106	63	37	17	-	6	2	-	-	4	-	-	6	-
	B	470	279	164	75	-	27	9	-	-	18	-	-	27	-
	C	88	50	24	8	-	5	2	-	-	3	-	-	6	-
	D	16	14	14	9	-	1	-	-	-	2	-	-	-	-
KIVIJÄRVI	A	151	86	55	19	-	9	2	-	-	7	2	-	6	-
	B	725	413	264	91	-	43	10	-	-	34	10	-	29	-
	C	133	69	41	11	-	8	2	-	-	6	2	-	6	-
	D	23	21	17	8	-	3	-	-	-	2	-	-	-	-
KORPILAHTI	A	1033	360	230	132	1	27	10	4	1	34	11	2	22	-
	B	796	277	177	102	1	21	8	3	1	26	8	2	17	-
	C	876	206	84	28	1	12	4	4	1	13	11	2	21	-
	D	157	154	146	104	-	15	6	-	-	21	-	-	1	-
KORPILAHTI	A	477	153	87	52	-	9	-	-	-	15	7	-	7	-
	B	933	299	170	102	-	18	-	-	-	29	14	-	14	-
	C	412	89	30	10	-	3	-	-	-	6	7	-	6	-
	D	65	64	57	42	-	6	-	-	-	9	-	-	1	-
MUURAME	A	469	150	109	58	1	13	7	3	-	17	4	2	6	-
	B	992	317	230	123	2	27	15	6	-	36	8	4	13	-
	C	398	81	41	13	1	6	2	3	-	6	4	2	6	-
	D	71	69	68	45	-	7	5	-	-	11	-	-	-	-
SÄYNÄTSALO	A	87	57	34	22	-	5	3	1	1	2	-	-	9	-
	B	277	181	108	70	-	16	10	3	3	6	-	-	29	-
	C	66	36	13	5	-	3	2	1	1	1	-	-	9	-
	D	21	21	21	17	-	2	1	-	-	1	-	-	-	-
KUHMOINEN	A	476	173	120	79	1	2	3	1	2	24	5	-	18	-
	B	1259	456	317	209	3	5	8	3	5	63	13	-	48	-
	C	389	90	42	16	1	2	-	3	3	5	5	3	12	-
	D	118	108	94	70	-	-	3	-	-	20	1	-	13	-
LAUKAA	A	1086	489	370	237	-	32	19	4	3	34	15	2	36	-
	B	796	358	271	174	-	23	14	3	2	25	11	1	26	-
	C	871	277	155	69	-	15	14	3	4	18	13	2	41	-
	D	248	235	224	170	-	18	5	1	-	19	4	-	4	-
PETÄJÄVESI	A	348	176	111	53	6	10	5	-	-	31	-	2	7	-
	B	537	272	171	82	9	15	8	-	-	48	-	3	11	-
	C	304	132	67	35	3	10	4	-	-	10	-	2	7	-
	D	59	59	59	30	3	2	1	-	-	22	-	-	-	-
PULTIA	A	121	51	23	12	2	3	-	-	-	5	-	-	5	-
	B	449	189	85	44	7	11	-	-	-	19	-	-	19	-
	C	107	37	9	1	2	3	-	-	-	2	-	-	5	-
	D	14	14	14	11	-	-	-	-	-	3	-	-	-	-
PETÄJÄVESI	A	227	125	88	41	4	7	5	-	-	26	-	2	2	-
	B	600	330	233	108	11	18	13	-	-	69	-	5	5	-
	C	197	95	58	34	1	7	4	-	-	8	-	2	2	-
	D	45	45	45	19	3	2	1	-	-	19	-	-	-	-
PIHTIPUDAS	A	544	236	167	52	2	18	7	1	-	41	15	15	26	-
	B	881	382	270	84	3	29	11	2	-	66	24	24	42	-
	C	474	173	104	25	-	13	4	-	-	18	15	15	26	-
	D	70	63	63	27	2	5	3	1	-	23	-	-	-	-
SAARIJÄRVI	A	1056	541	331	126	1	49	12	4	2	67	25	8	55	-
	B	896	459	281	107	1	42	10	3	2	57	21	7	47	-
	C	971	435	217	53	-	40	13	3	1	37	23	11	49	-
	D	169	152	135	79	1	11	-	1	1	31	3	-	11	-
PYLKÖNMÄKI	A	46	16	7	3	-	-	-	1	-	1	2	-	2	-
	B	329	114	50	21	-	-	-	7	-	7	14	-	14	-
	C	49	19	10	5	-	-	-	1	-	1	2	-	2	-
	D	-	-	-	-	-	-	-	-	-	-	-	-	-	-

C = SELVITETTYJÄ RIKOKSIA YHTEENSÄ – UPPKLARADE BROTT SAMMANLAGT – TOTAL OF CLEARED OFFENCES
D = EDELLEEN TUTKITTAVANA TILASTOVUODEN AIKANA ILMOITETTUJA RIKOKSIA – FORTFARANDE ANHÄNGIGA ANMÄLDA BROTT UNDER STATISTIKÅRET – STILL UNDER INVESTIGATION OFFENCES REPORTED DURING THE STATISTICAL YEAR

CODE																		
SIITÄ – DÄRAV – OF WHICH									SIITÄ – DÄRAV – OF WHICH				PÄIHDERIKOKSET RUSMEDELSBROTT INTOXICANT OFFENCES	SIITÄ DÄRAV OF WHICH		LIIKENNERIKOKSET TRAFIKBROTT TRAFFIC OFFENCES	PÄIHTYMYKSEN TAKIA SÄILÖÖNOTETUT BERUSADE SOM TAGITS I FÖRVAR INTOXICATED PERS. TAKEN INTO CUSTODY	MAASSA ASUVA VÄESTÖ I LANDET BOSATT BEFOLKNING RESIDENT POPULATION 31.12. 1979
TAPON TAI MURHAN YRITYS FÖRSÖK TILL DRÅP E. MORD ATTO MANSL. OR MURDER	PAHOINPITELY MISSHANDEL ASSAULT	TÖRKEÄ PAHOINPITELY GROV MISSHANDEL AGGRAVATED ASSAULT	LIEVÄ PAHOINPITELY LINDRIG MISSHANDEL PETTY ASSAULT	KUOLEMANTUOTT. DÖDSVÅLANDE INVOLUNTARY MANSL.	RUUMIINVAMMAN TUOTT. VÅLL. AV KR. SKADA NEGL. CAUSING OF BODILY INJURY	SIVEELLISYYSRIKOKSET SEXUELLA HETSBROTT OFFENCES AG. MORALITY	SIITÄ DÄRAV OF WHICH VÄKISINMAKAAMINEN VÅLDTÄKT RAPE	RIKOKSET JULK. VIRANOMAIS. VAST. BROTT MOT OFF. MYNDIGHET OFFENCES AG. PUBLIC AUTH.	VIRKAMIEHEN VÄKIV. VAST. VÅLDS. MOT STÅND MOT TJ.MAN ASS. AN OFFICIAL	HAITANTEKO VIRKAMIEH. HINDR. AV TJ. MAN IMPED. AN OFFICIAL	LIIKENNEJUOPUNSRIKOKSET TRAFIKFYLLERIBROTT DRUNKEN DRIVING OFFENCES	SIITÄ DÄRAV OF WHICH RATTIJUOPUMUS RATTFYLLERI DRUNKEN DRIVING		ALKOH. PIT. AINEEN LUVAT. MYYNTI OLOVL. FÖRS. AV ALKOHOL ILLIC. SALE OF ALC.	HUUMAUSAINERIKOKSET NARKOTIKABROTT NARCOTIC OFFENCES			
-	5	-	4	-	1	-	-	3	2	1	18	15	2	-	-	42	11	2215
-	23	-	18	-	5	-	-	14	9	5	81	68	9	-	-	190	50	.
-	6	-	4	-	1	-	-	3	2	1	18	15	1	-	-	40	.	.
-	-	-	-	-	-	-	-	-	-	-	-	-	1	-	-	2	.	.
-	5	-	1	-	-	-	-	3	-	1	12	9	7	1	-	25	19	2255
-	22	-	4	-	-	-	-	13	-	4	53	40	31	4	-	111	84	.
-	5	-	1	-	-	-	-	3	-	1	12	9	6	1	-	25	.	.
-	-	-	-	-	-	-	-	-	-	-	-	-	1	-	-	-	.	.
-	2	-	3	-	1	-	-	8	1	2	13	11	-	-	-	50	28	2084
-	10	-	14	-	5	-	-	38	5	10	62	53	-	-	-	240	134	.
-	2	-	3	-	1	-	-	5	1	2	13	11	-	-	-	50	.	.
-	-	-	-	-	-	-	-	4	-	-	-	-	-	-	-	-	.	.
-	12	5	3	1	-	-	-	4	1	2	93	66	25	-	-	603	132	12982
-	9	4	2	1	-	-	-	3	1	2	72	51	19	-	-	464	102	.
-	11	5	3	1	-	-	-	4	1	2	93	66	25	-	-	603	.	.
-	1	-	-	-	-	-	-	-	-	-	-	-	-	-	-	-	.	.
-	4	2	-	-	-	-	-	2	-	1	49	29	23	-	-	279	55	5110
-	8	4	-	-	-	-	-	4	-	2	96	57	45	-	-	546	108	.
-	3	2	-	-	-	-	-	2	-	1	49	29	23	-	-	279	.	.
-	1	-	-	-	-	-	-	-	-	-	-	-	-	-	-	-	.	.
-	2	2	1	1	-	-	-	1	-	1	32	27	1	-	-	304	60	4730
-	4	4	2	2	-	-	-	2	-	2	68	57	2	-	-	643	127	.
-	2	2	1	1	-	-	-	1	-	1	32	27	1	-	-	304	.	.
-	-	-	-	-	-	-	-	-	-	-	-	-	-	-	-	-	.	.
-	6	1	2	-	-	-	-	1	1	-	12	10	1	-	-	20	17	3142
-	19	3	6	-	-	-	-	3	3	-	38	32	3	-	-	64	54	.
-	6	1	2	-	-	-	-	1	1	-	12	10	1	-	-	20	.	.
-	-	-	-	-	-	-	-	-	-	-	-	-	-	-	-	-	.	.
-	8	1	-	3	6	-	-	1	-	-	34	33	1	-	-	286	36	3780
-	21	3	-	8	16	-	-	3	-	-	90	87	3	-	-	757	95	.
-	6	1	-	2	3	-	-	1	-	-	35	34	2	1	-	283	.	.
-	5	-	-	2	6	-	-	-	-	-	1	1	-	-	-	7	.	.
-	24	5	4	1	2	3	1	14	4	8	48	44	15	-	3	559	224	13647
-	18	4	3	1	1	2	1	10	3	6	35	32	11	-	2	410	164	.
-	28	5	6	1	1	3	1	13	5	6	51	46	15	-	3	561	.	.
-	3	-	-	-	1	-	-	2	-	2	1	1	-	-	-	8	.	.
-	4	-	1	1	1	1	1	5	-	5	47	43	10	3	-	138	174	6481
-	6	-	2	2	2	2	2	8	-	8	73	66	15	5	-	213	268	.
-	4	-	1	1	1	1	1	5	-	5	47	43	10	3	-	138	.	.
-	-	-	-	-	-	-	-	-	-	-	-	-	-	-	-	-	.	.
-	3	-	1	1	-	1	1	3	-	3	18	17	7	2	-	51	49	2697
-	11	-	4	4	-	4	4	11	-	11	67	63	26	7	-	189	182	.
-	3	-	1	1	-	1	1	3	-	3	18	17	7	2	-	51	.	.
-	-	-	-	-	-	-	-	-	-	-	-	-	-	-	-	-	.	.
-	1	-	-	-	1	-	-	2	-	2	29	26	3	1	-	87	125	3784
-	3	-	-	-	3	-	-	5	-	5	77	69	8	3	-	230	330	.
-	1	-	-	-	1	-	-	2	-	2	29	26	3	1	-	87	.	.
-	-	-	-	-	-	-	-	-	-	-	-	-	-	-	-	-	.	.
-	17	1	-	-	8	4	2	13	2	4	23	20	24	4	-	201	122	6176
-	26	2	-	-	13	6	3	21	3	6	37	32	39	6	-	325	198	.
-	17	1	-	-	8	4	2	13	2	4	23	20	20	2	-	200	.	.
-	-	-	-	-	-	-	-	-	-	-	-	-	4	2	-	1	.	.
1	20	8	12	1	10	5	1	27	16	7	80	70	30	5	-	373	509	11792
1	17	7	10	1	8	4	1	23	14	6	68	59	25	4	-	316	432	.
1	18	8	16	1	2	2	-	28	16	7	95	85	33	7	-	386	.	.
-	2	1	-	-	8	3	1	-	-	-	-	-	3	1	-	-	.	.
-	2	-	-	-	-	-	-	-	-	-	3	3	1	-	-	23	-	1398
-	14	-	-	-	-	-	-	-	-	-	21	21	7	-	-	165	-	.
-	2	-	-	-	-	-	-	-	-	-	3	3	1	-	-	23	.	.
-	-	-	-	-	-	-	-	-	-	-	-	-	-	-	-	-	.	.

2. (JATK. - FORTS. - CONT.)

A = RIKOKSIA YHTEENSÄ - BROTT SAMMANLAGT - TOTAL OF OFFENCES
B = RIKOKSIA 10 000 ASUKASTA KOHDEN - BROTT PER 10 000 INVÅNARE - OFFENCES PER 10 000 INHABITANTS

LÄÄNI - LÄN - PROVINCE POLIISIPIIRI - POLISDISTRIKT - POLICE DISTRICT KUNTA - KOMMUN - MUNICIPALITY		KAIKKI RIKOKSET ALLA BROTT ALL OFFENCES	RIKOSLAKIA VASTAAN TEHDYT RIKOKSET - BROTT MOT STRAFFLAGEN - OFFENCES LISTED IN THE PENAL												
			YHTEENSÄ SUMMA TOTAL	OMAISUUSRIKOKSET EGENDOMSBROTT OFFENCES AGAINST PROPERTY	SIITÄ - DÄRAV - OF WHICH									HENKEEN JA TERV. KOHDIST. RIKOKSET BROTT MOT LIV O. HÄLSA OFFENCES AGAINST LIFE AND HEALTH	
					VARKAUS STÖLD THEFT	TÖRKEÄ VARKAUS GROV STÖLD AGGRAVATED THEFT	NÄPISTYS SNATTERI PETTY THEFT	MOOTT. AJON. ANAST. TILLGREPP AV MOTORFORDON THEFT OF MOTORVEH.	KAVALLUS FÖRSKINGRING EMBEZZLEMENT	RYÖSTÖ RÄN ROBBERY	VAHINGONTEKO SKADEGÖRELSE DAMAGE TO PROPERTY	PETOS BEDRÄGERI FRAUD	VEROPETOS SKATTEBEDRÄGERI FRAUDULENT TAX RETURN		TAPPO MURHA DRÄP MORD MANSLAUGHTER MURDER
SAARIJÄRVI	A	1010	525	324	123	1	49	12	3	2	66	23	8	53	-
	B	972	505	312	118	1	47	12	3	2	63	22	8	51	-
	C	922	416	207	48	-	40	13	2	1	36	21	11	47	-
	D	169	152	135	79	1	11	-	1	1	31	3	-	11	-
SUOLAHTI	A	966	443	293	156	2	15	19	3	1	25	21	1	29	1
	B	863	396	262	139	2	13	17	3	1	22	19	1	26	1
	C	785	268	127	55	1	11	15	3	-	8	17	-	25	1
	D	201	188	179	111	1	4	4	-	1	17	4	1	4	-
KONNEVESI	A	183	67	46	35	-	1	1	-	-	4	1	-	2	-
	B	511	187	128	98	-	3	3	-	-	11	3	-	6	-
	C	160	42	23	19	-	1	-	-	-	1	-	-	2	-
	D	28	27	25	18	-	-	1	-	-	3	1	-	-	-
SUMIAINEN	A	90	48	30	23	-	-	-	-	-	3	1	-	5	-
	B	642	342	214	164	-	-	-	-	-	21	7	-	36	-
	C	61	21	4	1	-	-	-	-	-	1	-	-	5	-
	D	30	27	26	22	-	-	-	-	-	2	1	-	-	-
SUOLAHTI	A	693	328	217	98	2	14	18	3	1	18	19	1	22	1
	B	1115	528	349	158	3	23	29	5	2	29	31	2	35	2
	C	564	205	100	35	1	10	15	3	-	6	17	-	18	1
	D	143	134	128	71	1	4	3	-	1	12	2	1	4	-
VIITASAARI	A	632	329	201	113	9	14	2	2	2	24	28	4	21	-
	B	709	369	225	127	10	16	2	2	2	27	31	4	24	-
	C	487	188	77	26	4	7	2	2	2	10	15	5	15	-
	D	179	167	138	93	5	8	-	-	-	16	16	-	7	-
ÄÄNEKOSKI	A	1531	636	443	216	7	62	6	5	2	74	26	4	38	-
	B	988	410	286	139	5	40	4	3	1	48	17	3	25	-
	C	1297	415	235	73	6	48	4	4	2	35	25	4	37	-
	D	234	221	208	143	1	14	2	1	-	39	1	-	1	-
KONGINKANGAS	A	124	47	33	11	1	3	-	2	-	6	5	-	2	-
	B	766	290	204	68	6	19	-	12	-	37	31	-	12	-
	C	106	29	16	5	-	-	-	1	-	1	4	-	2	-
	D	18	18	17	6	1	3	-	1	-	5	1	-	-	-
UURAINEN	A	184	92	71	22	2	3	2	1	-	37	-	-	6	-
	B	674	337	260	81	7	11	7	4	-	136	-	-	22	-
	C	151	60	40	15	2	-	1	1	-	19	-	-	6	-
	D	33	32	31	7	-	3	1	-	-	18	-	-	-	-
ÄÄNEKOSKI	A	1223	497	339	183	4	56	4	2	2	31	21	4	30	-
	B	1097	446	304	164	4	50	4	2	2	28	19	4	27	-
	C	1040	326	179	53	4	48	3	2	2	15	21	4	29	-
	D	183	171	160	130	-	8	1	-	-	16	-	-	1	-
VAASAN LÄÄNI	A	38515	15564	11511	5847	150	1644	365	127	79	1468	537	209	1096	5
	B	895	362	268	136	3	38	8	3	2	34	12	5	25	0
	C	31369	8656	4989	1652	91	940	228	60	63	653	517	236	989	5
	D	7975	7529	7056	4445	85	730	164	75	26	875	52	23	129	-
KAUPUNGIT - STÄDER	A	22198	10840	8416	4534	79	1297	279	110	73	946	373	110	694	3
	B	1189	581	451	243	4	69	15	6	4	51	20	6	37	0
	C	16661	5430	3310	1105	58	697	174	44	57	383	356	141	603	3
	D	6259	5931	5552	3628	44	623	132	74	25	601	45	19	110	-
MUUT KUNNAT -ÖVRIGA KOMMUNER	A	16317	4724	3095	1313	71	347	86	17	6	522	164	99	402	2
	B	670	194	127	54	3	14	4	1	0	21	7	4	17	0
	C	14708	3226	1679	547	33	243	54	16	6	270	161	95	386	2
	D	1716	1598	1504	817	41	107	32	1	1	274	7	4	19	-
ALAJÄRVI	A	465	160	102	36	-	10	2	-	-	5	2	41	9	-
	B	537	185	118	42	-	12	2	-	-	6	2	47	10	-
	C	420	121	70	11	-	8	2	-	-	1	2	41	7	-
	D	45	39	32	25	-	2	-	-	-	4	-	-	2	-
ALAVUS - ALAVO	A	837	286	188	79	1	23	4	3	-	34	28	4	11	-
	B	544	186	122	51	1	15	3	2	-	22	18	3	7	-
	C	741	191	93	26	-	6	1	3	-	19	27	4	11	-
	D	96	95	95	53	1	17	3	-	-	15	1	-	-	-

C = SELVITETTYJÄ RIKOKSIA YHTEENSÄ - UPPKLARADE BROTT SAMMANLAGT - TOTAL OF CLEARED OFFENCES
D = EDELLEEN TUTKITTAVANA TILASTOVUODEN AIKANA ILMOITETTUJA RIKOKSIA - FORTFARANDE ANHÄNGIGA ANMÄLDA BROTT UNDER STATISTIKÅRET - STILL UNDER INVESTIGATION OFFENCES REPORTED DURING THE STATISTICAL YEAR

CODE																		
SIITÄ - DÄRAV - OF WHICH									SIITÄ - DÄRAV - OF WHICH					SIITÄ DÄRAV OF WHICH				
TAPON TAI MURHAN YRITYS FÖRSÖK TILL DRÄP E. MORD ATTO MANSL. OR MURDER	PAHOINPITELY MISSHANDEL AS-SAULT	TÖRKEÄ PAHOINPITELY GROV MISSHANDEL AGGRAVATED AS-SAULT	LIEVÄ PAHOINPITELY LINDRIG MISSHANDEL PETTY AS-SAULT	KUOLEMANTUOTT. DÖDSVÅLANDE INVOLUNTARY MANSL.	RUUMIINVAMMAN TUOTT. VÅLL. AV KR. SKADA NEGL. CAUSING OF BODILY INJURY	SIVEELLISYYSRIKOKSET SEDLIGHETSBROTT OFFENCES AG. MORALITY	SIITÄ DÄRAV OF WHICH VÄKISINMAKAAMINEN VÅLDTÄKT RAPE	RIKOKSET JULK. VIRANOMAIS. VAST. BROTT MOT OFF. MYNDIGHET OFFENCES AG. PUBLIC AUTH.	VIRKAMIEHEN VÄKIV. VAST. VÅLDS. MOTSTÅND MOT TJ.MAN ASS. AN OFFICIAL	HAITANTEKO VIRKAMIEH. HINDR. AV TJ. MAN IMPED. AN OFFICIAL	LIIKENNEJUOPUMUSRIKOKSET TRAFIKFYLLERIBROTT DRUNKEN DRIVING OFFENCES	SIITÄ DÄRAV OF WHICH RATTIJUOPUMUS RATTFYLLERI DRUNKEN DRIVING	PÄIHDERIKOKSET RUSMEDELSBROTT INTOXICANT OFFENCES	SIITÄ DÄRAV OF WHICH ALKOH. PIT. AINEEN LUVAT. MYYNTI OLOVL. FÖRS. AV ALKOHOL ILLIC. SALE OF ALC.	HUUMAUSAINERIKOKSET NARKOTIKABROTT NARCOTIC OFFENCES	LIIKENNERIKOKSET TRAFIKBROTT TRAFFIC OFFENCES	PÄIHDYTYKSEN TAKIA SÄILÖÖNOTETUT BERUSADE SOM TAGITS I FÖRVAR INTOXICATED PERS. TAKEN INTO CUSTODY	MAASSA ASUVA VÄESTÖ I LANDET BOSATT BEFOLKNING RESIDENT POPULATION 31.12. 1979
1	18	8	12	1	10	5	1	27	16	7	77	67	29	5	-	350	509	10394
1	17	8	12	1	10	5	1	26	15	7	74	64	28	5	-	337	490	.
1	16	8	16	1	2	2	-	28	16	7	92	82	32	7	-	363	.	.
-	2	1	-	-	8	3	1	-	-	-	-	-	3	1	-	-	.	.
-	14	6	3	1	4	11	-	14	4	7	60	54	21	1	-	351	382	11159
-	13	5	3	1	4	10	-	13	4	6	54	48	19	1	-	313	341	.
-	11	6	3	1	3	11	-	13	4	6	58	52	19	-	-	351	.	.
-	3	-	-	-	1	-	-	1	-	1	2	2	2	1	-	3	.	.
-	1	1	-	-	-	1	-	2	1	1	12	11	2	-	-	71	35	3584
-	3	3	-	-	-	3	-	6	3	3	33	31	6	-	-	198	98	.
-	1	1	-	-	-	1	-	1	1	-	12	11	2	-	-	73	.	.
-	-	-	-	-	-	-	-	1	-	1	-	-	-	-	-	-	.	.
-	1	2	1	-	1	1	-	1	-	1	8	7	1	-	-	20	18	1402
-	7	14	7	-	7	7	-	7	-	7	57	50	7	-	-	143	128	.
-	1	2	1	-	1	1	-	1	-	1	7	6	-	-	-	20	.	.
-	-	-	-	-	-	-	-	-	-	-	1	1	1	-	-	-	.	.
-	12	3	2	1	3	9	-	11	3	5	40	36	18	1	-	260	329	6213
-	19	5	3	2	5	14	-	18	5	8	64	58	29	2	-	418	530	.
-	9	3	2	1	2	9	-	11	3	5	39	35	17	-	-	258	.	.
-	3	-	-	-	1	-	-	-	-	-	1	1	1	1	-	3	.	.
1	13	2	5	-	-	-	-	20	5	8	60	54	11	7	-	268	220	8916
1	15	2	6	-	-	-	-	22	6	9	67	61	12	8	-	301	247	.
1	8	2	4	-	-	-	-	17	6	8	67	61	12	8	-	272	.	.
-	6	-	1	-	-	-	-	4	-	-	-	-	-	-	-	3	.	.
-	26	3	7	-	2	3	-	19	1	8	69	59	53	5	2	767	614	15496
-	17	2	5	-	1	2	-	12	1	5	45	38	34	3	1	495	396	.
-	26	3	6	-	2	3	-	17	1	8	69	59	51	5	2	767	.	.
-	-	-	1	-	-	-	-	2	-	-	-	-	2	-	-	-	.	.
-	1	-	1	-	-	1	-	-	-	-	7	4	5	1	-	67	32	1619
-	6	-	6	-	-	6	-	-	-	-	43	25	31	6	-	414	198	.
-	1	-	1	-	-	1	-	-	-	-	7	4	5	1	-	67	.	.
-	-	-	-	-	-	-	-	-	-	-	-	-	-	-	-	-	.	.
-	4	-	-	-	2	-	-	-	-	-	11	10	4	-	-	83	15	2730
-	15	-	-	-	7	-	-	-	-	-	40	37	15	-	-	304	55	.
-	4	-	-	-	2	-	-	-	-	-	11	10	4	-	-	83	.	.
-	-	-	-	-	-	-	-	-	-	-	-	-	-	-	-	-	.	.
-	21	3	6	-	-	2	-	19	1	8	51	45	44	4	2	617	567	11147
-	19	3	5	-	-	2	-	17	1	7	46	40	39	4	2	554	509	.
-	21	3	5	-	-	2	-	17	1	8	51	45	42	4	2	617	.	.
-	-	-	1	-	-	-	-	2	-	-	-	-	2	-	-	-	.	.
3	552	84	166	35	240	75	32	632	161	280	1510	1405	887	161	9	18917	9270	430177
0	13	2	4	1	6	2	1	15	4	7	35	33	21	4	0	440	215	.
2	465	76	159	35	217	59	26	583	159	279	1476	1372	882	161	5	18775	.	.
1	81	10	10	-	26	24	6	60	8	3	68	64	6	-	4	255	.	.
1	356	57	103	13	156	55	23	406	97	186	807	753	490	143	7	9714	7363	186731
0	19	3	6	1	8	3	1	22	5	10	43	40	26	8	0	520	394	.
-	303	50	97	13	133	41	17	362	95	185	774	721	487	143	3	9593	.	.
1	65	9	9	-	25	21	6	54	7	3	60	56	4	-	4	230	.	.
2	196	27	63	22	84	20	9	226	64	94	703	652	397	18	2	9203	1907	243446
0	8	1	3	1	3	1	0	9	3	4	29	27	16	1	0	378	78	.
2	182	26	62	22	84	18	9	221	64	94	702	651	395	18	2	9182	.	.
-	16	1	1	-	1	3	-	6	1	-	8	8	2	-	-	25	.	.
-	6	-	-	1	2	-	-	8	2	2	31	27	9	-	-	246	84	8654
-	7	-	-	1	2	-	-	9	2	2	36	31	10	-	-	284	97	.
-	4	-	-	1	2	-	-	8	2	2	31	27	9	-	-	246	.	.
-	2	-	-	-	-	-	-	-	-	-	-	-	-	-	-	-	.	.
-	3	-	1	2	5	2	1	11	3	5	66	61	28	1	1	458	194	15386
-	2	-	1	1	3	1	1	7	2	3	43	40	18	1	1	298	126	.
-	3	-	1	2	5	2	1	11	3	5	66	61	27	1	1	458	.	.
-	-	-	-	-	-	-	-	-	-	-	-	-	1	-	-	-	.	.

2. (JATK. - FORTS. - CONT.)

A = RIKOKSIA YHTEENSÄ - BROTT SAMMANLAGT - TOTAL OF OFFENCES
B = RIKOKSIA 10 000 ASUKASTA KOHDEN - BROTT PER 10 000 INVÅNARE - OFFENCES PER 10 000 INHABITANTS

LÄÄNI - LÄN - PROVINCE POLIISIPIIRI - POLISDISTRIKT - POLICE DISTRICT KUNTA - KOMMUN - MUNICIPALITY		KAIKKI RIKOKSET ALLA BROTT ALL OFFENCES	RIKOSLAKIA VASTAAN TEHDYT RIKOKSET - BROTT MOT STRAFFLAGEN - OFFENCES LISTED IN THE PENAL												
			YHTEENSÄ SUMMA TOTAL	OMAISUUSRIKOKSET EGENDOMSBROTT OFFENCES AGAINST PROPERTY	SIITÄ - DÄRAV - OF WHICH									HENKEEN JA TERV. KOHDIST. RIKOKSET BROTT MOT LIV O. HÄLSA OFFENCES AGAINST LIFE AND HEALTH	TAPPO MURHA DRÄP MORD MANSLAUGHTER MURDER
					VARKAUS STÖLD THEFT	TÖRKEÄ VARKAUS GROV STÖLD AGGRAVATED THEFT	NAPISTYS SNATTERI PETTY THEFT	MOOTT. AJON. ANAST. TILLGREPP AV MOTORFORDON THEFT OF MOTOR-VEH.	KAVALLUS FÖRSKINGRING EMBEZZLEMENT	RYÖSTÖ RÅN ROBBERY	VAHINGONTEKO SKADEGÖRELSE DAMAGE TO PROPERTY	PETOS BEDRÄGERI FRAUD	VEROPETOS SKATTEBEDRÄGERI FRAUDULENT TAX RETURN		
ALAVUS-ALAVO	A	633	240	154	62	-	22	2	3	-	28	26	1	7	-
	B	612	232	149	60	-	21	2	3	-	27	25	1	7	-
	C	556	163	77	20	-	5	1	3	-	17	25	1	7	-
	D	77	77	77	42	-	17	1	-	-	11	1	-	-	-
KUORTANE	A	204	46	34	17	1	1	2	-	-	6	2	3	4	-
	B	405	91	67	34	2	2	4	-	-	12	4	6	8	-
	C	185	28	16	6	-	1	-	-	-	2	2	3	4	-
	D	19	18	18	11	1	-	2	-	-	4	-	-	-	-
EVIJÄRVI	A	365	101	48	28	3	2	-	-	-	12	2	-	10	-
	B	583	161	77	45	5	3	-	-	-	19	3	-	16	-
	C	343	76	20	8	1	2	-	-	-	7	2	-	12	-
	D	31	31	31	21	2	-	-	-	-	7	-	-	-	-
EVIJÄRVI	A	301	72	35	20	3	1	-	-	-	8	2	-	7	-
	B	892	213	104	59	9	3	-	-	-	24	6	-	21	-
	C	287	58	18	7	1	1	-	-	-	7	2	-	9	-
	D	20	20	20	14	2	-	-	-	-	3	-	-	-	-
KORTESJÄRVI	A	64	29	13	8	-	1	-	-	-	4	-	-	3	-
	B	222	101	45	28	-	3	-	-	-	14	-	-	10	-
	C	56	18	2	1	-	1	-	-	-	-	-	-	3	-
	D	11	11	11	7	-	-	-	-	-	4	-	-	-	-
HÄRMÄ	A	432	177	130	30	8	28	2	-	1	36	10	9	14	-
	B	508	208	153	35	9	33	2	-	1	42	12	11	16	-
	C	346	95	53	9	2	10	1	-	1	7	11	7	12	-
	D	88	84	79	21	6	18	1	-	-	30	-	2	2	-
ALAHÄRMÄ	A	261	105	66	20	6	13	1	-	1	11	4	5	12	-
	B	488	196	124	37	11	24	2	-	2	21	7	9	22	-
	C	224	69	35	8	2	5	-	-	1	4	5	5	10	-
	D	38	37	32	12	4	8	1	-	-	7	-	-	2	-
YLIHÄRMÄ	A	171	72	64	10	2	15	1	-	-	25	6	4	2	-
	B	540	228	202	32	6	47	3	-	-	79	19	13	6	-
	C	122	26	18	1	-	5	1	-	-	3	6	2	2	-
	D	50	47	47	9	2	10	-	-	-	23	-	2	-	-
ILMAJOKI	A	972	240	170	102	1	14	6	1	1	22	3	2	18	-
	B	824	203	144	86	1	12	5	1	1	19	3	2	15	-
	C	857	126	59	27	1	11	1	1	1	7	2	2	16	-
	D	123	122	119	83	-	3	5	-	-	15	1	-	2	-
ISOJOKI - STORÅ	A	406	100	47	12	-	13	3	-	-	10	2	-	12	-
	B	770	190	89	23	-	25	6	-	-	19	4	-	23	-
	C	385	82	30	3	-	11	3	-	-	5	2	-	11	-
	D	21	18	17	9	-	2	-	-	-	5	-	-	1	-
ISOJOKI-STORÅ	A	298	66	29	10	-	8	-	-	-	7	2	-	8	-
	B	925	205	90	31	-	25	-	-	-	22	6	-	25	-
	C	286	54	17	2	-	7	-	-	-	4	2	-	8	-
	D	12	12	12	8	-	1	-	-	-	3	-	-	-	-
KARIJOKI-BOTOM	A	108	34	18	2	-	5	3	-	-	3	-	-	4	-
	B	526	166	88	10	-	24	15	-	-	15	-	-	19	-
	C	99	28	13	1	-	4	3	-	-	1	-	-	3	-
	D	9	6	5	1	-	1	-	-	-	2	-	-	1	-
ISOKYRÖ - STORKYRO	A	540	124	90	30	4	4	2	3	1	22	4	-	11	-
	B	543	125	90	30	4	4	2	3	1	22	4	-	11	-
	C	478	63	29	9	1	3	1	2	1	7	2	-	11	-
	D	66	63	63	22	3	1	1	1	-	16	2	-	-	-
ISOKYRÖ-STORKYRO	A	342	63	44	15	2	3	2	-	-	10	3	-	5	-
	B	637	117	82	28	4	6	4	-	-	19	6	-	9	-
	C	308	30	11	1	1	2	1	-	-	4	2	-	5	-
	D	35	33	33	14	1	1	1	-	-	6	1	-	-	-
VÄHÄKYRÖ-LILLKYRO	A	198	61	46	15	2	1	-	3	1	12	1	-	6	-
	B	432	133	100	33	4	2	-	7	2	26	2	-	13	-
	C	170	33	18	8	-	1	-	2	1	3	-	-	6	-
	D	31	30	30	8	2	-	-	1	-	10	1	-	-	-
JALASJÄRVI	A	1479	294	185	79	2	48	-	1	-	13	12	-	35	-
	B	1436	286	180	77	2	47	-	1	-	13	12	-	34	-
	C	1432	247	138	43	2	42	-	1	1	10	10	-	35	-
	D	50	50	50	38	-	6	-	-	-	3	2	-	-	-

C = SELVITETTYJÄ RIKOKSIA YHTEENSÄ - UPPKLARADE BROTT SAMMANLAGT - TOTAL OF CLEARED OFFENCES
D = EDELLEEN TUTKITTAVANA TILASTOVUODEN AIKANA ILMOITETTUJA RIKOKSIA - FORTFARANDE ANHÄNGIGA ANMÄLDA BROTT UNDER STATISTIKÅRET - STILL UNDER INVESTIGATION OFFENCES REPORTED DURING THE STATISTICAL YEAR

CODE																		
SIITÄ - DÄRAV - OF WHICH																		
TAPON TAI MURHAN YRITYS FÖRSÖK TILL DRÄP E. MORD ATTD MANSL. CR MURDER	PAHOINPITELY MISSHANDEL ASSAULT	TÖRKEÄ PAHOINPITELY GROV MISSHANDEL AGGRAVATED ASSAULT	LIEVÄ PAHOINPITELY LINDRIG MISSHANDEL PETTY ASSAULT	KUOLEMANTUOTT. DÖDSVÅLANDE INVOLUNTARY MANSL.	RUUMIINVAMMAN TUOTT. VÅLL. AV KR. SKADA NEGL. CAUSING OF BODILY INJURY	SIVEELLISYYSRIKOKSET SEDLIGHETSBROTT OFFENCES AG. MORALITY	SIITÄ DÄRAV OF WHICH VÄKISINMAKAAMINEN VÅLDTÄKT RAPE	RIKOKSET JULK. VIRANOMAIS. VAST. BROTT MOT OFF. MYNDIGHET OFFENCES AG. PUBLIC AUTH.	SIITÄ - DÄRAV - OF WHICH VIRKAMIEHEN VÄKIV. VÅLDS. MOTSTÅND MOT TJ.MAN ASS. AN OFFICIAL	HAITANTEKO VIRKAMIEH. HINDR. AV TJ. MAN IMPED. AN OFFICIAL	LIIKENNEJUOPUMUSRIKOKSET TRAFIKFYLLERIBROTT DRUNKEN DRIVING OFFENCES	SIITÄ DÄRAV OF WHICH RATTIJUOPUMUS RATTFYLLERI DRUNKEN DRIVING	PÄIHDERIKOKSET RUSMEDELSBROTT INTOXICANT OFFENCES	SIITÄ DÄRAV OF WHICH ALKOH. PIT. AINEEN LUVAT. MYYNTI OLGVL. FÖRS. AV ALKOHOL ILLIC. SALE OF ALC.	HUUMAUSAINERIKOKSET NARKOTIKABROTT NARCOTIC OFFENCES	LIIKENNERIKOKSET TRAFIKBROTT TRAFFIC OFFENCES	PÄIHTYMYKSEN TAKIA SÄILÖÖNOTETUT BERUSADE SOM TAGITS I FÖRVAR INTOXICATED PERS. TAKEN INTO CUSTODY	MAASSA ASUVA VÄESTÖ I LANDET BOSATT BEFOLKNING RESIDENT POPULATION 31.12. 1979
-	1	-	1	1	4	2	1	11	3	5	59	54	24	1	-	308	182	10348
-	1	-	1	1	4	2	1	11	3	5	57	52	23	1	-	298	176	.
-	1	-	1	1	4	2	1	11	3	5	59	54	24	1	-	308	.	.
-	-	-	-	-	-	-	-	-	-	-	-	-	-	-	-	-	.	.
-	2	-	-	1	1	-	-	-	-	-	7	7	4	-	1	150	12	5038
-	4	-	-	2	2	-	-	-	-	-	14	14	8	-	2	298	24	.
-	2	-	-	1	1	-	-	-	-	-	7	7	3	-	1	150	.	.
-	-	-	-	-	-	-	-	-	-	-	-	-	1	-	-	-	.	.
-	7	1	-	1	1	2	1	9	4	3	27	26	26	1	-	117	63	6257
-	11	2	-	2	2	3	2	14	6	5	43	42	42	2	-	187	101	.
-	8	1	-	1	2	2	1	10	5	3	27	26	26	1	-	120	.	.
-	-	-	-	-	-	-	-	-	-	-	-	-	-	-	-	-	.	.
-	6	-	-	1	-	1	-	9	4	3	16	16	26	1	-	90	56	3376
-	18	-	-	3	-	3	-	27	12	9	47	47	77	3	-	267	166	.
-	7	-	-	1	1	1	-	10	5	3	16	16	26	1	-	90	.	.
-	-	-	-	-	-	-	-	-	-	-	-	-	-	-	-	-	.	.
-	1	1	-	-	1	1	1	-	-	-	11	10	-	-	-	27	7	2881
-	3	3	-	-	3	3	3	-	-	-	38	35	-	-	-	94	24	.
-	1	1	-	-	1	1	1	-	-	-	11	10	-	-	-	30	.	.
-	-	-	-	-	-	-	-	-	-	-	-	-	-	-	-	-	.	.
-	12	-	-	-	2	1	1	2	-	1	21	18	4	4	-	231	49	8508
-	14	-	-	-	2	1	1	2	-	1	25	21	5	5	-	272	58	.
-	10	-	-	-	2	1	1	2	-	1	21	18	4	4	-	230	.	.
-	2	-	-	-	-	-	-	-	-	-	-	-	-	-	-	1	.	.
-	12	-	-	-	-	1	1	1	-	1	16	13	4	4	-	139	42	5344
-	22	-	-	-	-	2	2	2	-	2	30	24	7	7	-	260	79	.
-	10	-	-	-	-	1	1	1	-	1	16	13	4	4	-	138	.	.
-	2	-	-	-	-	-	-	-	-	-	-	-	-	-	-	1	.	.
-	-	-	-	-	2	-	-	1	-	-	5	5	-	-	-	92	7	3164
-	-	-	-	-	6	-	-	3	-	-	16	16	-	-	-	291	22	.
-	-	-	-	-	2	-	-	1	-	-	5	5	-	-	-	92	.	.
-	-	-	-	-	-	-	-	-	-	-	-	-	-	-	-	-	.	.
-	10	1	1	-	5	-	-	5	4	1	37	36	2	-	-	659	89	11802
-	8	1	1	-	4	-	-	4	3	1	31	31	2	-	-	558	75	.
-	8	1	1	-	5	-	-	5	4	1	37	36	2	-	-	659	.	.
-	2	-	-	-	-	-	-	-	-	-	-	-	-	-	-	-	.	.
-	7	1	-	-	4	-	-	4	-	4	28	27	15	-	-	200	24	5275
-	13	2	-	-	8	-	-	8	-	8	53	51	28	-	-	379	45	.
-	6	1	-	-	4	-	-	4	-	4	28	27	15	-	-	200	.	.
-	1	-	-	-	-	-	-	-	-	-	-	-	-	-	-	-	.	.
-	5	-	-	-	3	-	-	4	-	4	19	18	12	-	-	143	21	3221
-	16	-	-	-	9	-	-	12	-	12	59	56	37	-	-	444	65	.
-	5	-	-	-	3	-	-	4	-	4	19	18	12	-	-	143	.	.
-	-	-	-	-	-	-	-	-	-	-	-	-	-	-	-	-	.	.
-	2	1	-	-	1	-	-	-	-	-	9	5	3	-	-	57	3	2054
-	10	5	-	-	5	-	-	-	-	-	44	44	15	-	-	278	15	.
-	1	1	-	-	1	-	-	-	-	-	9	9	3	-	-	57	.	.
-	1	-	-	-	-	-	-	-	-	-	-	-	-	-	-	-	.	.
-	7	-	2	1	-	-	-	3	1	1	16	15	4	-	-	395	43	9948
-	7	-	2	1	-	-	-	3	1	1	16	15	4	-	-	397	43	.
-	7	-	2	1	-	-	-	3	1	1	16	15	4	-	-	395	.	.
-	-	-	-	-	-	-	-	-	-	-	-	-	-	-	-	-	.	.
-	4	-	-	1	-	-	-	3	1	1	9	8	2	-	-	271	28	5368
-	7	-	-	2	-	-	-	6	2	2	17	15	4	-	-	505	52	.
-	4	-	-	1	-	-	-	3	1	1	9	8	2	-	-	271	.	.
-	-	-	-	-	-	-	-	-	-	-	-	-	-	-	-	-	.	.
-	3	-	2	-	-	-	-	-	-	-	7	7	2	-	-	124	15	4580
-	7	-	4	-	-	-	-	-	-	-	15	15	4	-	-	271	33	.
-	3	-	2	-	-	-	-	-	-	-	7	7	2	-	-	124	.	.
-	-	-	-	-	-	-	-	-	-	-	-	-	-	-	-	-	.	.
-	15	1	15	1	2	1	-	20	2	12	46	45	49	1	-	869	150	10296
-	15	1	15	1	2	1	-	19	2	12	45	44	48	1	-	844	146	.
-	15	1	15	1	2	1	-	20	2	12	46	45	49	1	-	869	.	.
-	-	-	-	-	-	-	-	-	-	-	-	-	-	-	-	-	.	.

2. (JATK. - FORTS. - CONT.)

A = RIKOKSIA YHTEENSÄ - BROTT SAMMANLAGT - TOTAL OF OFFENCES
B = RIKOKSIA 10 000 ASUKASTA KOHDEN - BROTT PER 10 000 INVÄNARE - OFFENCES PER 10 000 INHABITANTS

LÄÄNI - LÄN - PROVINCE POLIISIPIIRI - POLISDISTRIKT - POLICE DISTRICT KUNTA - KOMMUN - MUNICIPALITY		KAIKKI RIKOKSET ALLA BROTT ALL OFFENCES	RIKOSLAKIA VASTAAN TEHDYT RIKOKSET - BROTT MOT STRAFFLAGEN - OFFENCES LISTED IN THE PENAL												
			YHTEENSÄ SUMMA TOTAL	OMAISUUSRIKOKSET EGENDOMSBROTT OFFENCES AGAINST PROPERTY	SIITÄ - DÄRAV - OF WHICH VARKAUS STÖLD THEFT	TÖRKEÄ VARKAUS GROV STÖLD AGGRAVATED THEFT	NÄPISTYS SNATTERI PETTY THEFT	MOOTT. AJON. ANAST. TILLGREPP AV MOTORFORDON THEFT OF MOTOR-VEH.	KAVALLUS FÖRSKINGRING EMBEZZLEMENT	RYÖSTÖ RÅN ROBBERY	VAHINGONTEKO SKADEGÖRELSE DAMAGE TO PROPERTY	PETOS BEDRÄGERI FRAUD	VERONPETOS SKATTEBEDRÄGERI FRAUDULENT TAX RETURN	HENKEEN JA TERV. KOHDIST. RIKOKSET BROTT MOT LIV O. HÄLSA OFFENCES AGAINST LIFE AND HEALTH	TAPPO MURHA DRÅP MORD MANSLAUGHTER MURDER
KANNUS	A	626	223	136	62	7	23	10	-	-	20	5	2	26	1
	B	466	166	101	46	5	17	7	-	-	15	4	1	19	1
	C	546	147	66	19	3	16	7	-	-	7	5	2	24	1
	D	80	76	70	43	4	7	3	-	-	13	-	-	2	-
HIMANKA	A	164	32	16	9	2	1	-	-	-	2	1	-	6	-
	B	513	100	50	28	6	3	-	-	-	6	3	-	19	-
	C	153	22	9	4	2	1	-	-	-	-	1	-	5	-
	D	11	10	7	5	-	-	-	-	-	2	-	-	1	-
KANNUS	A	254	124	85	33	2	20	5	-	-	11	4	1	9	-
	B	482	235	161	63	4	38	17	-	-	21	8	2	17	-
	C	217	87	49	13	1	15	6	-	-	4	4	1	9	-
	D	37	37	36	20	1	5	3	-	-	7	-	-	-	-
LESTIJÄRVI	A	90	35	19	11	3	-	-	-	-	4	-	-	5	1
	B	864	336	182	106	29	-	-	-	-	38	-	-	48	10
	C	72	18	3	-	-	-	-	-	-	2	-	-	5	1
	D	18	17	16	11	3	-	-	-	-	2	-	-	-	-
TOPCLAMPI	A	118	32	16	9	-	2	1	-	-	3	-	1	6	-
	B	302	82	41	23	-	5	3	-	-	8	-	3	15	-
	C	104	20	5	2	-	-	1	-	-	1	-	1	5	-
	D	14	12	11	7	-	2	-	-	-	2	-	-	1	-
KASKINEN - KASKO	A	177	75	47	17	-	8	3	1	-	11	3	1	7	-
	B	933	395	248	90	-	42	16	5	-	58	16	5	37	-
	C	156	55	28	9	-	5	3	1	-	5	3	1	7	-
	D	21	20	19	8	-	3	-	-	-	6	-	-	-	-
KAUHAJOKI	A	1744	626	378	122	5	36	10	7	-	38	36	8	81	-
	B	1180	423	256	83	3	24	7	5	-	26	24	5	55	-
	C	1576	463	225	59	5	23	5	7	-	28	36	8	78	-
	D	184	178	167	70	2	13	5	-	-	12	-	-	4	-
KAUHAVA	A	609	138	97	57	-	10	2	-	-	11	4	4	9	1
	B	716	162	114	67	-	12	2	-	-	13	5	5	11	1
	C	565	94	54	26	-	7	-	-	-	4	4	4	9	1
	D	47	47	46	32	-	5	2	-	-	7	-	-	-	-
KAUSTINEN - KAUSTBY	A	536	154	75	37	3	2	6	-	-	16	8	2	24	-
	B	428	123	60	30	2	2	5	-	-	13	6	2	19	-
	C	523	142	63	31	3	2	5	-	-	11	8	2	24	-
	D	13	12	12	6	-	-	1	-	-	5	-	-	-	-
HALSUA	A	29	13	10	8	1	-	-	-	-	-	1	-	2	-
	B	177	79	61	49	6	-	-	-	-	-	6	-	12	-
	C	29	13	10	8	1	-	-	-	-	-	1	-	2	-
	D	-	-	-	-	-	-	-	-	-	-	-	-	-	-
KAUSTINEN-KAUSTBY	A	259	86	38	18	-	-	5	-	-	9	5	1	7	-
	B	660	219	97	46	-	-	13	-	-	23	13	3	18	-
	C	253	80	32	15	-	-	4	-	-	7	5	1	7	-
	D	6	6	6	3	-	-	1	-	-	2	-	-	-	-
PERHO	A	110	27	15	7	2	1	-	-	-	3	1	-	6	-
	B	355	87	48	23	6	3	-	-	-	10	3	-	19	-
	C	105	23	11	5	2	1	-	-	-	1	1	-	6	-
	D	5	4	4	2	-	-	-	-	-	2	-	-	-	-
VETELI-VETIL	A	138	28	12	4	-	1	1	-	-	4	1	1	9	-
	B	357	72	31	10	-	3	3	-	-	10	3	3	23	-
	C	136	26	10	3	-	1	1	-	-	3	1	1	9	-
	D	2	2	2	1	-	-	-	-	-	1	-	-	-	-
KOKKOLA - KARLEBY	A	4387	2295	1789	776	20	340	75	9	18	246	60	2	136	2
	B	1306	683	532	231	6	101	22	3	5	73	18	1	40	1
	C	3247	1154	664	199	9	133	42	6	16	97	51	1	133	2
	D	1211	1203	1173	594	12	210	34	2	3	153	14	1	8	-
KRISTIINANKAUPUNKI - KRISTINESTAD	A	613	228	165	56	2	13	3	1	-	38	8	2	13	1
	B	679	253	183	62	2	14	3	1	-	42	9	2	14	1
	C	523	144	81	39	1	6	1	-	-	17	6	2	13	1
	D	97	91	88	20	1	7	2	1	-	21	2	-	1	-

C = SELVITETTYJA RIKOKSIA YHTEENSÄ - UPPKLARADE BROTT SAMMANLAGT - TOTAL OF CLEARED OFFENCES
D = EDELLEEN TUTKITTAVANA TILASTOVUODEN AIKANA ILMOITETTUJA RIKOKSIA - FORTFARANDE ANHÄNGIGA ANMÄLDA BROTT UNDER STATISTIKÅRET - STILL UNDER INVESTIGATION OFFENCES REPORTED DURING THE STATISTICAL YEAR

CODE																		
SIITÄ - DARAV - OF WHICH									SIITÄ - DÄRAV - OF WHICH				PÄIHDERIKOKSET RUSMEDELSBROTT INTOXICANT OFFENCES	SIITÄ DÄRAV OF WHICH		LIIKENNERIKOKSET TRAFIKBROTT TRAFFIC OFFENCES	PÄIHTYMYKSEN TAKIA SÄILÖÖNOTETUT BERUSADE SOM TAGITS I FÖRVAR INTOXICATED PERS. TAKEN INTO CUSTODY	MAASSA ASUVA VÄESTÖ I LANDET BOSATT BEFOLKNING RESIDENT POPULATION 31.12. 1979
TAPON TAI MURHAN YRITYS FÖRSÖK TILL DRÄP E. MORD ATTO MANSL. OR MURDER	PAHOINPITELYMISSHANDEL ASSAULT	TORKEÄPAHOINPITELY GROVMISSHANDEL AGGRAVATED ASSAULT	LIEVÄPAHOINPITELY LINDRIG MISSHANDEL PETTY ASSAULT	KUOLEMANTUOTT. DÖDSVÅLANDE INVOLUNTARY MANSL.	RUUMIINVAMMAN TUOTT. VÅLL. AV KR. SKADA NEGL. CAUSING OF BODILY INJURY	SIVEELLISYYSRIKOKSET SEDLIGHETSBROTT OFFENCES AG. MORALITY	SIITÄ DÄRAV WHICH VÄKISINMAKAAMINEN VÅLDTÄKT RAPE	RIKOKSET JULK. VIRANOMAIS. VAST. BROTT MOT OFF. MYNDIGHET OFFENCES AG. PUBLIC AUTH.	VIRKAMIEHEN VÄKIV. VAST. VÅLDS. MOTSTÅND MOT TJ.MAN ASS. AN OFFICIAL	HAITANTEKO VIRKAMIEH. HINDR. AV TJ. MAN IMPED. AN OFFICIAL	LIIKENNEJUOPUMUSRIKOKSET TRAFIKFYLLERIBROTT DRUNKEN DRIVING OFFENCES	SIITÄ DÄRAV OF WHICH RATTIJUOPUMUS RATTFYLLERI DRUNKEN DRIVING		ALKOH. PIT. AINEEN LUVAT. MYYNTI OLOVL. FORS. AV ALKOHOL ILLIC. SALE OF ALC.	HUUMAUSAINERIKOKSET NARKOTIKABROTT NARCOTIC OFFENCES			
1	10	2	1	4	7	1	-	7	3	3	43	40	21	-	-	320	92	13422
1	7	1	1	3	5	1	-	5	2	2	32	30	16	-	-	238	69	.
1	8	2	1	4	7	-	-	7	3	3	43	40	21	-	-	318	.	.
-	2	-	-	-	-	1	-	-	-	-	-	-	-	-	-	2	.	.
-	4	-	-	1	1	1	-	5	2	3	3	3	15	-	-	100	4	3158
-	13	-	-	3	3	3	-	16	6	9	9	9	47	-	-	313	13	.
-	3	-	-	1	1	-	-	5	2	3	3	3	15	-	-	100	.	.
-	1	-	-	-	-	1	-	-	-	-	-	-	-	-	-	-	.	.
-	4	1	1	1	2	-	-	1	-	-	22	21	-	-	-	127	76	5273
-	8	2	2	2	4	-	-	2	-	-	42	40	-	-	-	241	144	.
-	4	1	1	1	2	-	-	1	-	-	22	21	-	-	-	127	.	.
-	-	-	-	-	-	-	-	-	-	-	-	-	-	-	-	-	.	.
1	1	-	-	-	2	-	-	1	1	-	8	7	6	-	-	22	5	1042
10	10	-	-	-	19	-	-	10	10	-	77	67	58	-	-	211	48	.
1	1	-	-	-	2	-	-	1	1	-	8	7	6	-	-	22	.	.
-	-	-	-	-	-	-	-	-	-	-	-	-	-	-	-	-	.	.
-	1	1	-	2	2	-	-	-	-	-	10	9	-	-	-	71	7	3909
-	3	3	-	5	5	-	-	-	-	-	26	23	-	-	-	182	18	.
-	-	1	-	2	2	-	-	-	-	-	10	9	-	-	-	69	.	.
-	1	-	-	-	-	-	-	-	-	-	-	-	-	-	-	2	.	.
-	4	1	1	-	1	-	-	8	2	3	7	7	9	-	-	85	26	1898
-	21	5	5	-	5	-	-	42	11	16	37	37	47	-	-	448	137	.
-	4	1	1	-	1	-	-	8	2	3	7	7	9	-	-	84	.	.
-	-	-	-	-	-	-	-	-	-	-	-	-	-	-	-	1	.	.
1	40	8	14	5	13	1	1	54	11	22	71	65	18	-	-	883	372	14784
1	27	5	9	3	9	1	1	37	7	15	48	44	12	-	-	597	252	.
1	38	8	13	5	13	1	1	53	11	22	71	65	18	-	-	881	.	.
-	3	-	1	-	-	-	-	1	-	-	-	-	-	-	-	3	.	.
-	4	2	2	-	-	-	-	5	2	-	25	23	6	1	-	415	174	8502
-	5	2	2	-	-	-	-	6	2	-	29	27	7	1	-	488	205	.
-	4	2	2	-	-	-	-	5	2	-	25	23	6	1	-	415	.	.
-	-	-	-	-	-	-	-	-	-	-	-	-	-	-	-	-	.	.
-	9	1	8	-	6	1	1	9	2	7	19	18	40	-	-	286	80	12521
-	7	1	6	-	5	1	1	7	2	6	15	14	32	-	-	228	64	.
-	9	1	8	-	6	1	1	9	2	7	19	18	39	-	-	286	.	.
-	-	-	-	-	-	-	-	-	-	-	-	-	1	-	-	-	.	.
-	1	-	-	-	1	1	1	-	-	-	-	-	-	-	-	14	-	1638
-	6	-	-	-	6	6	6	-	-	-	-	-	-	-	-	85	-	.
-	1	-	-	-	1	1	1	-	-	-	-	-	-	-	-	14	.	.
-	-	-	-	-	-	-	-	-	-	-	-	-	-	-	-	-	.	.
-	5	-	-	-	2	-	-	8	2	6	10	9	39	-	-	95	74	3922
-	13	-	-	-	5	-	-	20	5	15	25	23	99	-	-	242	189	.
-	5	-	-	-	2	-	-	8	2	6	10	9	39	-	-	95	.	.
-	-	-	-	-	-	-	-	-	-	-	-	-	-	-	-	-	.	.
-	2	1	1	-	2	-	-	-	-	-	5	5	1	-	-	73	2	3098
-	6	3	3	-	6	-	-	-	-	-	16	16	3	-	-	236	6	.
-	2	1	1	-	2	-	-	-	-	-	5	5	-	-	-	73	.	.
-	-	-	-	-	-	-	-	-	-	-	-	-	1	-	-	-	.	.
-	1	-	7	-	1	-	-	1	-	1	4	4	-	-	-	104	4	3863
-	3	-	18	-	3	-	-	3	-	3	10	10	-	-	-	269	10	.
-	1	-	7	-	1	-	-	1	-	1	4	4	-	-	-	104	.	.
-	-	-	-	-	-	-	-	-	-	-	-	-	-	-	-	-	.	.
-	68	19	32	-	13	18	5	85	14	58	204	178	64	17	1	1894	1824	33599
-	20	6	10	-	4	5	1	25	4	17	61	53	19	5	0	564	543	.
-	65	16	33	-	15	11	3	86	16	58	208	181	65	17	1	1895	.	.
-	4	4	-	-	-	7	2	2	-	-	1	1	-	-	-	6	.	.
-	8	-	3	-	1	2	-	2	-	1	26	24	10	-	-	298	134	9024
-	9	-	3	-	1	2	-	2	-	1	29	27	11	-	-	330	148	.
-	8	-	3	-	1	3	-	2	-	1	27	24	10	-	-	296	.	.
-	1	-	-	-	-	-	-	-	-	-	-	-	-	-	-	2	.	.

2. (JATK. - FORTS. - CONT.)

A = RIKOKSIA YHTEENSÄ - BROTT SAMMANLAGT - TOTAL OF OFFENCES
B = RIKOKSIA 10 000 ASUKASTA KOHDEN - BROTT PER 10 000 INVÅNARE - OFFENCES PER 10 000 INHABITANTS

LÄÄNI - LÄN - PROVINCE POLIISIPIIRI - POLISDISTRIKT - POLICE DISTRICT KUNTA - KOMMUN - MUNICIPALITY		KAIKKI RIKOKSET ALLA BROTT ALL OFFENCES	RIKOSLAKIA VASTAAN TEHDYT RIKOKSET - BROTT MOT STRAFFLAGEN - OFFENCES LISTED IN THE PENAL												
			YHTEENSÄ SUMMA TOTAL	OMAISUUSRIKOKSET EGENDOMSBROTT OFFENCES AGAINST PROPERTY	SIITÄ - DÄRAV - OF WHICH									HENKEEN JA TERV. KOHDISTUVIA RIKOKSET BROTT MOT LIV O. HÄLSA OFFENCES AGAINST LIFE AND HEALTH	TAPPO MURHA DRÅP MORD MANSLAUGHTER MURDER
					VARKAUS STÖLD THEFT	TÖRKEÄ VARKAUS GROV STÖLD AGGRAVATED THEFT	NAPISTYS SNATTERI PETTY THEFT	MOOTT. AJON. ANAST. TILLGREPP AV MOTORFORDON THEFT OF MOTOR-VEH.	KAVALLUS FÖRSKINGRING EMBEZZLEMENT	RYÖSTÖ RÅN ROBBERY	VAHINGONTEKO SKADEGÖRELSE DAMAGE TO PROPERTY	PETOS BEDRÄGERI FRAUD	VEROPETOS SKATTEBEDRÄGERI FRAUDULENT TAX RETURN		
MAALAHTI-MALAX	A	472	98	53	10	1	16	1	-	-	9	9	1	5	-
	B	830	172	93	18	2	28	2	-	-	16	16	2	9	-
	C	450	77	33	3	-	8	-	-	-	6	5	1	4	-
	D	22	21	20	7	1	8	1	-	-	3	-	-	1	-
MUSTASAARI - KORSHOLM	A	888	268	222	150	2	3	5	2	-	52	5	1	5	-
	B	663	200	166	112	1	2	4	1	-	39	4	1	4	-
	C	798	191	148	90	2	3	5	2	-	37	6	1	5	-
	D	115	102	99	77	-	-	-	-	-	22	-	-	-	-
NÄRPIÖ - NÄRPES	A	567	197	144	43	1	12	3	-	-	40	4	-	8	-
	B	525	182	133	40	1	11	3	-	-	37	4	-	7	-
	C	450	88	46	10	-	8	2	-	-	18	4	-	8	-
	D	117	109	98	33	1	4	1	-	-	22	-	-	-	-
PERÄSEINÄJOKI	A	154	41	17	10	-	2	-	-	-	4	-	1	5	-
	B	366	97	40	24	-	5	-	-	-	9	-	2	12	-
	C	147	34	10	5	-	2	-	-	-	2	-	1	5	-
	D	8	8	8	6	-	-	-	-	-	2	-	-	-	-
PIETARSAARI - JAKOBSTAD	A	2023	888	679	195	1	214	23	1	4	77	51	9	79	-
	B	979	430	329	94	0	104	11	0	2	37	25	4	38	-
	C	1534	408	210	69	1	23	7	1	3	33	38	9	71	-
	D	494	484	473	127	-	192	18	-	1	44	13	-	8	-
PIETARSAARI NMSP - PEDERSÖRE LMSD	A	514	108	73	26	4	15	1	-	-	17	-	-	11	-
	B	444	93	63	22	3	13	1	-	-	15	-	-	10	-
	C	451	48	15	4	-	3	-	-	-	4	-	-	10	-
	D	63	60	58	22	4	12	1	-	-	13	-	-	1	-
LUOTO-LARSMO	A	81	23	18	7	1	5	-	-	-	2	-	-	-	-
	B	272	77	60	23	3	17	-	-	-	7	-	-	-	-
	C	66	8	3	2	-	1	-	-	-	-	-	-	-	-
	D	15	15	15	5	1	4	-	-	-	2	-	-	-	-
PIETARSAAREN MLK - PEDERSÖRE	A	433	85	55	19	3	10	1	-	-	15	-	-	11	-
	B	504	99	64	22	3	12	1	-	-	17	-	-	13	-
	C	385	40	12	2	-	2	-	-	-	4	-	-	10	-
	D	48	45	43	17	3	8	1	-	-	11	-	-	1	-
SEINÄJOKI	A	3327	1535	1194	670	13	192	34	9	26	127	82	2	93	-
	B	1054	486	378	212	4	61	11	3	8	40	26	1	29	-
	C	2640	904	599	183	9	185	19	8	21	64	73	2	74	-
	D	724	668	632	509	6	7	16	1	7	69	12	-	19	-
NURMO	A	389	112	82	54	2	4	4	-	-	10	3	-	6	-
	B	524	151	111	73	3	5	5	-	-	13	4	-	8	-
	C	329	58	32	15	-	3	2	-	-	5	3	-	5	-
	D	62	56	52	41	2	1	2	-	-	5	-	-	1	-
SEINÄJOKI	A	2938	1423	1112	616	11	188	30	9	26	117	79	2	87	-
	B	1216	589	460	255	5	78	12	4	11	48	33	1	36	-
	C	2311	846	567	168	9	182	17	8	21	59	70	2	69	-
	D	662	612	580	468	4	6	14	1	7	64	12	-	18	-
TEUVA - ÖSTERMARK	A	446	118	64	30	-	8	-	-	-	14	2	2	18	-
	B	588	156	84	40	-	11	-	-	-	18	3	3	24	-
	C	416	89	41	20	-	5	-	-	-	9	3	2	16	-
	D	34	33	27	12	-	3	-	-	-	6	-	-	2	-
TÖYSÄ	A	508	250	172	71	1	6	7	1	2	45	2	-	11	-
	B	591	291	200	83	1	7	8	1	2	52	2	-	13	-
	C	442	197	126	34	-	5	6	1	1	40	2	-	11	-
	D	66	53	46	37	1	1	1	-	1	5	-	-	-	-
LEHTIMÄKI	A	142	76	60	26	-	3	1	-	1	25	-	-	2	-
	B	586	314	248	107	-	12	4	-	4	103	-	-	8	-
	C	126	60	46	15	-	2	-	-	1	24	-	-	2	-
	D	16	16	14	11	-	1	1	-	-	1	-	-	-	-
SOINI	A	111	71	43	9	-	-	3	-	1	4	1	-	2	-
	B	366	234	142	30	-	-	10	-	3	13	3	-	7	-
	C	98	59	33	2	-	-	3	-	-	2	1	-	2	-
	D	13	12	10	7	-	-	-	-	1	2	-	-	-	-
TÖYSÄ	A	255	103	69	36	1	3	3	1	-	16	1	-	7	-
	B	813	328	220	115	3	10	10	3	-	51	3	-	22	-
	C	218	78	47	17	-	3	3	1	-	14	1	-	7	-
	D	37	25	22	19	1	-	-	-	-	2	-	-	-	-

C = SELVITETTYJÄ RIKOKSIA YHTEENSÄ - UPPKLARADE BROTT SAMMANLAGT - TOTAL OF CLEARED OFFENCES
D = EDELLEEN TUTKITTAVANA TILASTOVUODEN AIKANA ILMOITETTUJA RIKOKSIA - FORTFARANDE ANHÄNGIGA ANMÄLDA BROTT UNDER STATISTIKÅRET - STILL UNDER INVESTIGATION OFFENCES REPORTED DURING THE STATISTICAL YEAR

CODE																		
SIITÄ - DÄRAV - OF WHICH									SIITÄ - DÄRAV - OF WHICH									
TAPON TAI MURHAN YRITYS FÖRSÖK TILL DRÄP E. MORD ATTD MANSL. CR MURDER	PAHOINPITELY MISSHANDEL ASAULT	TÖRKEÄ PAHOINPITELY GROV MISSHANDEL AGGRÄVATED ASAULT	LIEVÄ PAHOINPITELY LINDRIG MISSHANDEL PETTY ASAULT	KUOLEMAN TUOTT. DÖDSVÅLANDE INVOLUNTARY MANSL.	RUUMIINVAMMAN TUOTT. VÅLL. AV KR. SKADA NEGL. CAUSING OF BODILY INJURY	SIVEELLISYYSRIKOKSET SEDLIGHETSBROTT OF FENCES AG. MORALITY	SIITÄ DÄRAV OF WHICH VÄKISINMAKAMINEN VÅLDTÄKT RAPE	RIKOKSET JULK. VIRANOMAIS. VAST. BROTT MOT OFF. MYNDIGHET OF FENCES AG. PUBLIC AUTH.	VIRKAMIEHEN VÄKIV. VÄST. VÅLDS. MOTSTÅND MOT TJ.MAN ASS. AN OFFICIAL	HAITANTEKO VIRKAMIEH. HINDR. AV TJ. MAN IMPED. AN OFFICIAL	LIIKENNEJUOPUMUSRIKOKSET TRAFIKFYLLERIBROTT DRUNKEN DRIVING OF FENCES	SIITÄ DÄRAV OF WHICH RATTIJUOPUMUS RATTFYLLERI DRUNKEN DRIVING	PÄIHDERIKOKSET RUSMEDELSBROTT INTOXICANT OF FENCES	SIITÄ DÄRAV OF WHICH ALKOH. PIT. AINEEN LUVAT. MYYNTI OLOVL. FÖRS. AV ALKOHOL ILLIC. SALE OF ALC.	HUUMAUSAINERIKOKSET NARKOTIKABROTT NARCOTIC OF FENCES	LIIKENNERIKOKSET TRAFIKBROTT TRAFFIC OF FENCES	PÄIHTYMYKSEN TAKIA SÄILÖÖNOTETUT BERUSADE SOM TAGITS I FÖRVAR INTOXICATED PERS. TAKEN INTO CUSTODY	MAASSA ASUVA VÄESTÖ I LANDET BOSATT BEFOLKNING RESIDENT POPULATION 31.12. 1979
-	3	-	1	-	1	-	-	22	14	7	14	11	1	-	-	259	27	5686
-	5	-	2	-	2	-	-	39	25	12	25	19	2	-	-	456	47	.
-	2	-	1	-	1	-	-	22	14	7	14	11	1	-	-	259	.	.
-	1	-	-	-	-	-	-	-	-	-	-	-	-	-	-	-	.	.
-	5	-	-	-	-	5	1	6	4	2	20	20	36	-	-	430	42	13395
-	4	-	-	-	-	4	1	4	3	1	15	15	27	-	-	321	31	.
-	5	-	-	-	-	5	1	6	4	2	20	20	36	-	-	430	.	.
-	-	-	-	-	-	-	-	-	-	-	-	-	-	-	-	-	.	.
-	5	-	2	-	1	1	1	3	1	1	17	16	71	2	-	266	37	10806
-	5	-	2	-	1	1	1	3	1	1	16	15	66	2	-	246	34	.
-	5	-	2	-	1	1	1	3	1	1	17	16	71	2	-	264	.	.
-	-	-	-	-	-	-	-	-	-	-	-	-	-	-	-	2	.	.
-	1	-	1	1	2	1	1	-	-	-	17	16	2	1	-	104	-	4212
-	2	-	2	2	5	2	2	-	-	-	40	38	5	2	-	247	-	.
-	1	-	1	1	2	1	1	-	-	-	17	16	2	1	-	104	.	.
-	-	-	-	-	-	-	-	-	-	-	-	-	-	-	-	-	.	.
-	52	2	8	1	16	2	2	24	5	14	78	77	21	-	-	1073	1169	20665
-	25	1	4	0	8	1	1	12	2	7	38	37	10	-	-	519	566	.
-	44	2	8	1	16	2	2	24	5	14	77	76	21	-	-	1067	.	.
-	8	-	-	-	-	-	-	-	-	-	1	1	-	-	-	7	.	.
-	8	-	2	-	1	-	-	5	5	-	19	19	2	-	-	364	50	11568
-	7	-	2	-	1	-	-	4	4	-	16	16	2	-	-	315	43	.
-	8	-	2	-	-	-	-	4	4	-	19	19	2	-	-	364	.	.
-	-	-	-	-	1	-	-	1	1	-	-	-	-	-	-	-	.	.
-	-	-	-	-	-	-	-	-	-	-	5	5	-	-	-	55	7	2983
-	-	-	-	-	-	-	-	-	-	-	17	17	-	-	-	184	23	.
-	-	-	-	-	-	-	-	-	-	-	5	5	-	-	-	55	.	.
-	-	-	-	-	-	-	-	-	-	-	-	-	-	-	-	-	.	.
-	8	-	2	-	1	-	-	5	5	-	14	14	2	-	-	309	43	8585
-	9	-	2	-	1	-	-	6	6	-	16	16	2	-	-	360	50	.
-	8	-	2	-	-	-	-	4	4	-	14	14	2	-	-	309	.	.
-	-	-	-	-	1	-	-	1	1	-	-	-	-	-	-	-	.	.
-	58	4	11	-	20	8	5	59	26	12	131	129	69	6	-	1560	1364	31573
-	18	1	3	-	6	3	2	19	8	4	41	41	22	2	-	494	432	.
-	45	3	6	-	20	7	4	54	26	12	126	124	69	6	-	1557	.	.
-	13	1	5	-	-	1	1	5	-	-	5	5	-	-	-	3	.	.
-	1	1	-	-	4	1	1	-	-	-	17	17	3	-	-	247	-	7419
-	1	1	-	-	5	1	1	-	-	-	23	23	4	-	-	333	-	.
-	1	-	-	-	4	1	1	-	-	-	15	15	3	-	-	247	.	.
-	-	1	-	-	-	-	-	-	-	-	2	2	-	-	-	-	.	.
-	57	3	11	-	16	7	4	59	26	12	114	112	66	6	-	1313	1364	24154
-	24	1	5	-	7	3	2	24	11	5	47	46	27	2	-	544	565	.
-	44	3	6	-	16	6	3	54	26	12	111	109	66	6	-	1310	.	.
-	13	-	5	-	-	1	1	5	-	-	3	3	-	-	-	3	.	.
-	7	-	3	-	8	3	1	8	1	4	14	12	-	-	-	254	43	7581
-	9	-	4	-	11	4	1	11	1	5	18	16	-	-	-	335	57	.
-	5	-	3	-	8	3	1	6	1	4	14	12	-	-	-	254	.	.
-	2	-	-	-	-	-	-	2	-	-	-	-	-	-	-	-	.	.
-	6	1	-	2	2	-	-	6	2	-	39	34	4	1	-	210	33	8596
-	7	1	-	2	2	-	-	7	2	-	45	40	5	1	-	244	38	.
-	6	1	-	2	2	-	-	6	2	-	36	31	4	1	-	201	.	.
-	-	-	-	-	-	-	-	-	-	-	3	3	-	-	-	9	.	.
-	-	-	-	1	1	-	-	2	-	-	10	8	2	-	-	54	3	2423
-	-	-	-	4	4	-	-	8	-	-	41	33	8	-	-	223	12	.
-	-	-	-	1	1	-	-	2	-	-	8	6	2	-	-	54	.	.
-	-	-	-	-	-	-	-	-	-	-	2	2	-	-	-	-	.	.
-	1	-	-	1	-	-	-	3	1	-	15	12	-	-	-	32	5	3035
-	3	-	-	3	-	-	-	10	3	-	49	40	-	-	-	105	16	.
-	1	-	-	1	-	-	-	3	1	-	14	11	-	-	-	31	.	.
-	-	-	-	-	-	-	-	-	-	-	1	1	-	-	-	1	.	.
-	5	1	-	-	1	-	-	1	1	-	14	14	2	1	-	124	25	3138
-	16	3	-	-	3	-	-	3	3	-	45	45	6	3	-	395	80	.
-	5	1	-	-	1	-	-	1	1	-	14	14	2	1	-	116	.	.
-	-	-	-	-	-	-	-	-	-	-	-	-	-	-	-	8	.	.

2. (JATK. - FORTS. - CONT.)

A = RIKOKSIA YHTEENSÄ - BROTT SAMMANLAGT - TOTAL OF OFFENCES
B = RIKOKSIA 10 000 ASUKASTA KOHDEN - BROTT PER 10 000 INVÅNARE - OFFENCES PER 10 000 INHABITANTS

LÄÄNI - LÄN - PROVINCE POLIISIPIIRI - POLISDISTRIKT - POLICE DISTRICT KUNTA - KOMMUN - MUNICIPALITY		KAIKKI RIKOKSET ALLA BROTT ALL OFFENCES	RIKOSLAKIA VASTAAN TEHDYT RIKOKSET - BROTT MOT STRAFFLAGEN - OFFENCES LISTED IN THE PENAL												
			YHTEENSÄ SUMMA TOTAL	OMAISUUSRIKOKSET EGENDOMSBROTT OFFENCES AGAINST PROPERTY	SIITÄ - DÄRAV - OF WHICH VARKAUS STÖLD THEFT	TÖRKEÄ VARKAUS GROV STÖLD AGGRAVATED THEFT	NÄPISTYS SNATTERI PETTY THEFT	MOOTT. AJON. ANAST. TILLGREPP AV MOTORFORDON THEFT OF MOTOR-VEH.	KAVALLUS FÖRSKINGRING EMBEZZLEMENT	RYÖSTÖ RÄN ROBBERY	VAHINGONTEKO SKADEGÖRELSE DAMAGE TO PROPERTY	PETOS BEDRÄGERI FRAUD	VEROPETOS SKATTEBEDRÄGERI FRAUDULENT TAX RETURN	HENKEEN JA TERV. KOHDIST. RIKOKSET BROTT MOT LIV O. HÄLSA OFFENCES AGAINST LIFE AND HEALTH	TAPPO MURHA DRÅP MORD MANSLAUGHTER MURDER
KRUUNUPYY - KRONOBY	A	285	69	54	25	-	8	1	-	-	13	5	1	6	-
	B	409	99	78	36	-	11	1	-	-	19	7	1	9	-
	C	240	38	23	10	-	2	1	-	-	4	5	1	6	-
	D	46	32	32	16	-	6	-	-	-	9	-	-	-	-
NURIKKA	A	1112	243	152	61	-	25	4	2	1	13	5	2	29	-
	B	982	215	134	54	-	22	4	2	1	11	4	2	26	-
	C	1002	133	42	9	-	11	2	2	1	2	5	2	29	-
	D	110	110	110	52	-	14	2	-	-	11	-	-	-	-
KÄLVIÄ	A	552	190	123	61	7	9	4	1	-	20	5	3	11	-
	B	692	238	154	76	9	11	5	1	-	25	6	4	14	-
	C	467	110	58	16	7	5	4	1	-	8	3	3	11	-
	D	88	83	67	46	1	4	-	-	-	12	2	-	-	-
KÄLVIÄ	A	308	110	72	36	4	4	2	1	-	12	2	2	6	-
	B	760	272	178	89	10	10	5	2	-	30	5	5	15	-
	C	257	62	33	8	4	2	2	1	-	5	2	2	6	-
	D	54	51	41	29	1	2	-	-	-	7	-	-	-	-
LOHTAJA	A	223	72	46	23	3	5	2	-	-	7	2	1	5	-
	B	765	247	158	79	10	17	7	-	-	24	7	3	17	-
	C	193	44	23	7	3	3	2	-	-	3	1	1	5	-
	D	30	28	23	16	-	2	-	-	-	4	1	-	-	-
ULLAVA	A	21	8	5	2	-	-	-	-	-	1	1	-	-	-
	B	208	79	50	20	-	-	-	-	-	10	10	-	-	-
	C	17	4	2	1	-	-	-	-	-	-	-	-	-	-
	D	4	4	3	1	-	-	-	-	-	1	1	-	-	-
LAIHIA	A	1066	346	245	74	3	50	9	-	1	36	9	5	28	-
	B	847	275	195	59	2	40	7	-	1	29	7	4	22	-
	C	977	261	155	40	1	45	4	-	1	15	9	4	28	-
	D	102	97	95	35	2	6	5	-	-	23	-	1	-	-
JURVA	A	215	57	37	8	-	2	5	-	1	8	1	3	8	-
	B	384	102	66	14	-	4	9	-	2	14	2	5	14	-
	C	200	43	19	1	-	1	1	-	1	3	1	3	8	-
	D	21	19	19	7	-	1	4	-	-	5	-	-	-	-
LAIHIA	A	851	289	208	66	3	48	4	-	-	28	8	2	20	-
	B	1216	413	297	94	4	69	6	-	-	40	11	3	29	-
	C	777	218	136	39	1	44	3	-	-	12	8	1	20	-
	D	81	78	76	28	2	5	1	-	-	18	-	1	-	-
LAPPAJÄRVI	A	607	165	85	31	1	6	1	-	-	17	13	5	12	-
	B	741	202	104	38	1	7	1	-	-	21	16	6	15	-
	C	557	118	40	9	-	5	1	-	-	5	13	5	11	-
	D	50	47	45	22	1	1	-	-	-	12	-	-	1	-
LAPPAJÄRVI	A	401	111	59	22	1	5	-	-	-	14	11	1	8	-
	B	888	246	131	49	2	11	-	-	-	31	24	2	18	-
	C	364	76	26	6	-	4	-	-	-	4	11	1	7	-
	D	37	35	33	16	1	1	-	-	-	10	-	-	1	-
VIMPELI-VINDALA	A	206	54	26	9	-	1	1	-	-	3	2	4	4	-
	B	561	147	71	25	-	3	3	-	-	8	5	11	11	-
	C	193	42	14	3	-	1	1	-	-	1	2	4	4	-
	D	13	12	12	6	-	-	-	-	-	2	-	-	-	-
LAPUA - LAPPO	A	1273	287	163	97	4	11	2	3	1	24	10	1	39	-
	B	874	197	112	67	3	8	1	2	1	16	7	1	27	-
	C	1231	245	124	70	4	10	2	3	1	16	9	1	38	-
	D	55	55	52	38	-	2	-	-	-	8	2	-	1	-
MAALAHTI - MALAX	A	591	115	61	14	1	17	1	-	-	9	9	3	8	-
	B	740	144	76	18	1	21	1	-	-	11	11	4	10	-
	C	567	92	39	5	-	9	-	-	-	6	9	3	7	-
	D	24	23	22	9	1	8	1	-	-	3	-	-	1	-
KESKNÄS	A	119	17	8	4	-	1	-	-	-	-	-	2	3	-
	B	518	74	35	17	-	4	-	-	-	-	-	9	13	-
	C	117	15	6	2	-	1	-	-	-	-	-	2	3	-
	D	2	2	2	2	-	-	-	-	-	-	-	-	-	-

C = SELVITETTYJÄ RIKOKSIA YHTEENSÄ - UPPKLARADE BROTT SAMMANLAGT - TOTAL OF CLEARED OFFENCES
D = EDELLEEN TUTKITTAVANA TILASTOVUODEN AIKANA ILMOITETTUJA RIKOKSIA - FORTFARANDE ANHÄNGIGA ANMÄLDA BROTT UNDER STATISTIKÅRET - STILL UNDER INVESTIGATION OFFENCES REPORTED DURING THE STATISTICAL YEAR

CODE																		
SIITÄ - DÄRAV - OF WHICH																		
TAPON TAI MURHAN YRITYS FÖRSÖK TILL DRÅP E. MORD ATTD MANSL. GR MURDER	PAHOINPITELY MISSHANDEL ASSAULT	TÖRKEÄ PAHOINPITELY GROV MISSHANDEL AGGRAVATED ASSAULT	LIEVÄ PAHOINPITELY LINDRIG MISSHANDEL PETTY ASSAULT	KUOLEMANTUOTT. DÖDSVÅLANDE INVOLUNTARY MANSL.	RUUMIINVAMMANTUOTT. VÄLL. AV KR. SKADA NEGL. CAUSING OF BODILY INJURY	SIVEELLISYYSRIKOKSET SEDLIGHETSBROTT OF-FENCES AG. MORALITY	SIITÄ DÄRAV OF WHICH VÄKISINMAKAAMINEN VÅLDTÄKT RAPE	RIKOKSET JULK. VIRANOMAIS. VAST. BROTT MOT OFF. MYNDIGHET OF-FENCES AG. PUBLIC AUTH.	SIITÄ - DÄRAV - OF WHICH VIRKAMIEHEN VÄKIV. VÅLDS. MOTSTÅND MOT TJ.MAN ASS. AN OFFICIAL	HAITAN TEKO VIRKAMIEH. HINDR. AV TJ. MAN IMPED. AN OFFICIAL	LIIKENNEJUOPUMUSRIKOKSET TRAFIKFYLLERIBROTT DRUNKEN DRIVING OFFENCES	SIITÄ DÄRAV OF WHICH RATTIJUOPUMUS RATTFYLLERI DRUNKEN DRIVING	PÄIHDERIKOKSET RUSMEDELSBROTT INTOXICANT OFFENCES	SIITÄ DÄRAV OF WHICH ALKOH. PIT. AINEEN LUVAT. MYYNTI OLGVL. FÖRS. AV ALKOHOL ILLIC. SALE OF ALC.	HUUMAUSAINERIKOKSET NARKOTIKABROTT NARCOTIC OFFENCES	LIIKENNERIKOKSET TRAFIKLÖNOTETUT TRAFFIC OFFENCES	PÄIHTYMYKSEN SÄILÖÖNOTETUT BERUSADE SOM TAGITS I FÖRVAR INTOXICATED PERS. TAKEN INTO CUSTODY	MAASSA ASUVA VÄESTÖ I LANDET BOSATT BEFOLKNING RESIDENT POPULATION 31.12. 1979
-	-	-	-	-	6	-	-	-	-	-	8	8	2	-	1	190	12	6961
-	-	-	-	-	9	-	-	-	-	-	11	11	3	-	1	273	17	.
-	-	-	-	-	6	-	-	-	-	-	8	8	2	-	1	190	.	.
-	-	-	-	-	-	-	-	-	-	-	-	-	-	-	-	-	.	.
-	13	1	9	2	4	3	3	11	3	8	40	40	2	-	-	729	271	11327
-	11	1	8	2	4	3	3	10	3	7	35	35	2	-	-	644	239	.
-	13	1	9	2	4	3	3	11	3	8	40	40	2	-	-	729	.	.
-	-	-	-	-	-	-	-	-	-	-	-	-	-	-	-	-	.	.
-	4	1	3	-	1	1	-	5	-	3	21	21	3	-	-	327	42	7976
-	5	1	4	-	1	1	-	6	-	4	26	26	4	-	-	410	53	.
-	4	1	3	-	1	1	-	4	-	3	21	21	3	-	-	327	.	.
-	-	-	-	-	-	1	-	1	-	-	-	-	-	-	-	-	.	.
-	2	-	1	-	1	-	-	3	-	3	9	9	1	-	-	184	39	4050
-	5	-	2	-	2	-	-	7	-	7	22	22	2	-	-	454	96	.
-	2	-	1	-	1	1	-	3	-	3	9	9	1	-	-	184	.	.
-	-	-	-	-	-	-	-	-	-	-	-	-	-	-	-	-	.	.
-	2	1	2	-	-	-	-	2	-	-	12	12	1	-	-	138	3	2916
-	7	3	7	-	-	-	-	7	-	-	41	41	3	-	-	473	10	.
-	2	1	2	-	-	-	-	1	-	-	12	12	1	-	-	138	.	.
-	-	-	-	-	-	-	-	1	-	-	-	-	-	-	-	-	.	.
-	-	-	-	-	-	1	-	-	-	-	-	-	1	-	-	5	-	1010
-	-	-	-	-	-	10	-	-	-	-	-	-	10	-	-	50	-	.
-	-	-	-	-	-	-	-	-	-	-	-	-	1	-	-	5	.	.
-	-	-	-	-	-	1	-	-	-	-	-	-	-	-	-	-	.	.
-	9	4	3	2	10	-	-	16	2	7	42	36	10	4	-	591	104	12593
-	7	3	2	2	8	-	-	13	2	6	33	29	8	3	-	469	83	.
-	9	4	3	2	10	-	-	16	2	7	49	43	10	4	-	589	.	.
-	-	-	-	-	-	-	-	-	-	-	-	-	-	-	-	2	.	.
-	6	-	-	-	2	-	-	-	-	-	8	8	6	2	-	138	3	5557
-	11	-	-	-	4	-	-	-	-	-	14	14	11	4	-	247	5	.
-	6	-	-	-	2	-	-	-	-	-	12	12	6	2	-	136	.	.
-	-	-	-	-	-	-	-	-	-	-	-	-	-	-	-	2	.	.
-	3	4	3	2	8	-	-	16	2	7	34	28	4	2	-	453	101	6956
-	4	6	4	3	11	-	-	23	3	10	45	40	6	3	-	648	144	.
-	3	4	3	2	8	-	-	16	2	7	37	31	4	2	-	453	.	.
-	-	-	-	-	-	-	-	-	-	-	-	-	-	-	-	-	.	.
-	10	-	-	1	1	-	-	9	-	8	49	43	38	1	-	311	96	8187
-	12	-	-	1	1	-	-	11	-	10	60	53	46	1	-	380	117	.
-	9	-	-	1	1	-	-	8	-	8	49	43	38	1	-	309	.	.
-	1	-	-	-	-	-	-	1	-	-	-	-	-	-	-	2	.	.
-	6	-	-	1	1	-	-	7	-	6	29	25	37	1	-	162	75	4515
-	13	-	-	2	2	-	-	16	-	13	64	55	82	2	-	359	166	.
-	5	-	-	1	1	-	-	6	-	6	29	25	37	1	-	161	.	.
-	1	-	-	-	-	-	-	1	-	-	-	-	-	-	-	1	.	.
-	4	-	-	-	-	-	-	2	-	2	20	18	1	-	-	149	21	3672
-	11	-	-	-	-	-	-	5	-	5	54	49	3	-	-	406	57	.
-	4	-	-	-	-	-	-	2	-	2	20	18	1	-	-	148	.	.
-	-	-	-	-	-	-	-	-	-	-	-	-	-	-	-	1	.	.
-	23	2	6	-	8	3	2	19	4	12	47	44	19	1	-	860	328	14563
-	16	1	4	-	5	2	1	13	3	8	32	30	13	1	-	591	225	.
-	23	1	6	-	8	3	2	19	4	12	47	44	19	1	-	860	.	.
-	-	1	-	-	-	-	-	-	-	-	-	-	-	-	-	-	.	.
-	5	-	1	1	1	-	-	27	14	10	15	12	8	-	-	296	29	7985
-	6	-	1	1	1	-	-	34	18	13	19	15	10	-	-	371	36	.
-	4	-	1	1	1	-	-	27	14	10	15	12	8	-	-	296	.	.
-	1	-	-	-	-	-	-	-	-	-	-	-	-	-	-	-	.	.
-	2	-	-	1	-	-	-	5	-	3	1	1	7	-	-	37	2	2299
-	9	-	-	4	-	-	-	22	-	13	4	4	30	-	-	161	9	.
-	2	-	-	1	-	-	-	5	-	3	1	1	7	-	-	37	.	.
-	-	-	-	-	-	-	-	-	-	-	-	-	-	-	-	-	.	.

2. (JATK. - FORTS. - CONT.)

A = RIKOKSIA YHTEENSÄ - BROTT SAMMANLAGT - TOTAL OF OFFENCES
B = RIKOKSIA 10 000 ASUKASTA KOHDEN - BROTT PER 10 000 INVÅNARE - OFFENCES PER 10 000 INHABITANTS

LÄÄNI - LÄN - PROVINCE POLIISIPIIRI - POLISDISTRIKT - POLICE DISTRICT KUNTA - KUMMUN - MUNICIPALITY		KAIKKI RIKOKSET ALLA BROTT ALL OFFENCES	RIKOSLAKIA VASTAAN TEHDYT RIKOKSET - BROTT MOT STRAFFLAGEN - OFFENCES LISTED IN THE PENAL												
			YHTEENSÄ SUMMA TOTAL	OMAISUUSRIKOKSET EGENDOMSBROTT OFFENCES AGAINST PROPERTY	SIITÄ - DÄRAV - OF WHICH VARKAUS STÖLD THEFT	TÖRKEÄ VARKAUS GROV STÖLD AGGRAVATED THEFT	NÄPISTYS SNATTERI PETTY THEFT	MOOTT. AJGN. ANAST. TILLGREPP AV MOTORFORDON THEFT OF MOTOR-VEH.	KAVALLUS FÖRSKINGRING EMBEZZLEMENT	RYÖSTÖ RÅN ROBBERY	VAHINGONTEKO SKADEGÖRELSE DAMAGE TO PROPERTY	PETOS BEDRÄGERI FRAUD	VEROPETOS SKATTEBEDRÄGERI FRAUDULENT TAX RETURN	HENKEEN JA TERV. KOHDIST. RIKOKSET BROTT MOT LIV O. HÄLSA OFFENCES AGAINST LIFE AND HEALTH	TAPPO MURHA DRÅP MORD MANSLAUGHTER MURDER
LUSIKAARLEPYY - NYKARLEBY	A	855	249	142	54	-	17	2	1	-	46	5	8	45	-
	B	1150	335	191	73	-	23	3	1	-	62	7	11	61	-
	C	758	188	90	32	-	10	2	1	-	23	5	8	40	-
	D	97	61	52	22	-	7	-	-	-	23	-	-	5	-
VAASA - VASA	A	8187	4912	4013	2600	41	459	135	80	23	346	126	82	252	-
	B	1524	914	747	484	8	85	25	15	4	64	23	15	47	-
	C	5343	2094	1427	490	34	312	97	17	15	114	144	114	196	-
	D	3435	3218	2928	2257	27	165	61	70	14	260	1	18	69	-
VÖYRI - VÖRÅ	A	437	108	84	48	2	3	1	-	-	16	3	5	7	-
	B	569	141	109	62	3	4	1	-	-	21	4	7	9	-
	C	382	61	39	11	-	2	1	-	-	13	4	4	7	-
	D	66	58	56	41	2	1	-	-	-	9	-	1	-	-
MAKSAMAA-MAXMO	A	32	10	8	6	-	-	-	-	-	1	-	1	-	-
	B	306	96	76	57	-	-	-	-	-	10	-	10	-	-
	C	27	6	5	4	-	-	-	-	-	-	-	1	-	-
	D	7	6	5	4	-	-	-	-	-	1	-	-	-	-
ORAVAINEN-ORAVAIS	A	212	48	40	21	1	1	1	-	-	9	2	3	2	-
	B	807	183	152	80	4	4	4	-	-	34	8	11	8	-
	C	189	26	18	3	-	-	1	-	-	8	3	2	2	-
	D	27	26	26	18	1	1	-	-	-	4	-	1	-	-
VÖYRI-VÖRA	A	193	50	36	21	1	2	-	-	-	6	1	1	5	-
	B	481	125	90	52	2	5	-	-	-	15	2	2	12	-
	C	166	29	16	4	-	2	-	-	-	5	1	1	5	-
	D	32	26	25	19	1	-	-	-	-	4	-	-	-	-
YLISTARO	A	584	95	57	35	4	-	2	-	-	6	6	1	10	-
	B	965	157	94	58	7	-	3	-	-	10	10	2	17	-
	C	552	64	26	10	3	-	1	-	-	2	6	1	10	-
	D	32	31	31	25	1	-	1	-	-	4	-	-	-	-
ÄHTÄRI	A	351	159	120	29	9	13	2	1	-	12	8	1	3	-
	B	473	214	162	39	12	18	3	1	-	16	11	1	4	-
	C	277	93	58	17	2	10	2	1	-	6	8	1	3	-
	D	76	68	64	14	7	3	-	-	-	6	-	-	-	-
OULUN LÄÄNI	A	42880	17041	11846	5568	222	1722	417	164	115	1323	690	424	1426	17
	B	1035	411	286	134	5	42	10	4	3	32	17	10	34	0
	C	36369	10890	5840	1691	175	1283	235	156	71	559	558	435	1351	18
	D	7237	6713	6386	3973	55	468	196	45	46	796	175	70	145	-
KAUPUNGIT - STÄDER	A	23967	10793	8119	4129	76	1074	278	119	100	689	498	292	770	7
	B	1385	624	469	239	4	62	16	7	6	40	29	17	44	0
	C	19371	6406	3825	1209	48	826	138	115	59	278	404	281	716	7
	D	4955	4690	4534	2979	33	260	149	38	43	417	130	61	78	-
MUUT KUNNAT -ÖVRIGA KOMMUNER	A	18913	6248	3727	1439	146	648	139	45	15	634	192	132	656	10
	B	784	259	154	60	6	27	6	2	1	26	8	5	27	0
	C	16998	4484	2015	482	127	457	97	41	12	281	154	154	635	11
	D	2282	2023	1852	994	22	208	47	7	3	379	45	9	67	-
HAAPAJÄRVI	A	1006	380	198	82	1	25	6	20	2	32	13	1	59	-
	B	856	323	168	70	1	21	5	17	2	27	11	1	50	-
	C	895	275	111	19	-	22	5	20	1	17	10	1	49	-
	D	125	118	96	69	1	5	1	-	1	15	3	-	13	-
HAAPAJÄRVI	A	775	297	170	72	1	19	4	18	2	26	13	-	41	-
	B	957	367	210	89	1	23	5	22	2	32	16	-	51	-
	C	677	201	89	13	-	16	3	18	1	13	10	-	32	-
	D	112	109	90	65	1	5	1	-	1	13	3	-	12	-
REISJÄRVI	A	231	83	28	10	-	6	2	2	-	6	-	1	18	-
	B	633	227	77	27	-	16	5	5	-	16	-	3	49	-
	C	218	74	22	6	-	6	2	2	-	4	-	1	17	-
	D	13	9	6	4	-	-	-	-	-	2	-	-	1	-
HAAPAVESI	A	355	140	86	15	-	35	6	-	-	11	3	-	14	-
	B	486	192	118	21	-	48	8	-	-	15	4	-	19	-
	C	330	122	68	7	-	32	5	-	-	5	3	-	14	-
	D	25	18	18	8	-	3	1	-	-	6	-	-	-	-

C = SELVITETTYJÄ RIKOKSIA YHTEENSÄ - UPPKLARADE BROTT SAMMANLAGT - TOTAL OF CLEARED OFFENCES
D = EDELLEEN TUTKITTAVANA TILASTOVUODEN AIKANA ILMOITETTUJA RIKOKSIA - FORTFARANDE ANHÄNGIGA ANMÄLDA BROTT UNDER STATISTIKÅRET - STILL UNDER INVESTIGATION OFFENCES REPORTED DURING THE STATISTICAL YEAR

CODE																		
SIITÄ - DÄRAV - OF WHICH									SIITÄ - DÄRAV - OF WHICH									
TAPON TAI MURHAN YRITYS FÖRSÖK TILL DRÄP E. MORD ATTD MANSL. OR MURDER	PAHOINPITELY MISSHANDEL ASSAULT	TÖRKEÄ PAHOINPITELY GROV MISSHANDEL AGGRAVATED ASSAULT	LIEVÄ PAHOINPITELY LINDRIG MISSHANDEL PETTY ASSAULT	KUOLEMANTUOTT. DÖDSVÅLANDE INVOLUNTARY MANSL.	RUUMIINVAMMAN TUOTT. VÅLL. AV KR. SKADA NEGL. CAUSING OF BODILY INJURY	SIVEELLISYYSRIKOKSET SEDLIGHETSBROTT OFFENCES AG. MORALITY	SIITÄ DÄRAV OF WHICH VÄKISINMAKAAMINEN VÅLDTÄKT RAPE	RIKOKSET JULK. VIRANOMAIS. VAST. BROTT OFF. MYNDIGHET OFFENCES AG. PUBLIC AUTH.	VIRKAMIEHEN VÄKIV. VAST. VÅLDS. MOTSTÅND MOT TJ.MAN ASS. AN OFFICIAL	HAITANTEKO VIRKAMIEH. HINDR. AV TJ. MAN IMPED. AN OFFICIAL	LIIKENNEJUOPUNUSRIKOKSET TRAFIKFYLLERIBROTT DRUNKEN DRIVING OFFENCES	SIITÄ DÄRAV OF WHICH RATTIJUOPUMUS RATTFYLLERI DRUNKEN DRIVING	PÄIHDERIKOKSET RUSMEDELSBROTT INTOXICANT OFFENCES	ALKOH. PIT. AINEEN LUVAT. MYYNTI OLOVL. FÖRS. AV ALKOHOL ILLIC. SALE OF ALC.	SIITÄ DÄRAV OF WHICH HUUMAUSAINERIKOKSET NARKOTIKABROTT NARCOTIC OFFENCES	LIIKENNERIKOKSET TRAFIKBROTT TRAFFIC OFFENCES	PÄINTYMYKSEN TAKIA SÄILÖÖNOTETUT BERUSADE SOM TAGITS I FÖRVAR INTOXICATED PERS. TAKEN INTO CUSTODY	MAASSA ASUVA VÄESTÖ I LANDET BOSATT BEFOLKNING RESIDENT POPULATION 31.12. 1979
-	13	1	10	3	15	-	-	29	17	5	23	22	38	2	-	462	157	7433
-	17	1	13	4	20	-	-	39	23	7	31	30	51	3	-	622	211	.
-	10	1	9	3	15	-	-	27	15	5	23	22	38	2	-	426	.	.
-	3	-	1	-	-	-	-	2	2	-	-	-	-	-	-	36	.	.
1	117	28	22	6	78	18	6	158	23	68	209	195	237	116	6	2692	1908	53720
0	22	5	4	1	15	3	1	29	4	13	39	36	44	22	1	501	355	.
-	91	25	21	6	53	11	3	120	21	67	175	164	233	116	2	2618	.	.
1	36	4	3	-	25	13	3	45	5	3	55	51	4	-	4	175	.	.
-	1	3	2	-	-	1	-	5	1	1	7	7	1	-	-	252	10	7683
-	1	4	3	-	-	1	-	7	1	1	9	9	1	-	-	328	13	.
-	1	3	2	-	-	-	-	5	1	1	7	7	1	-	-	248	.	.
-	-	-	-	-	-	1	-	-	-	-	-	-	-	-	-	4	.	.
-	-	-	-	-	-	1	-	-	-	-	1	1	-	-	-	13	-	1047
-	-	-	-	-	-	10	-	-	-	-	10	10	-	-	-	124	-	.
-	-	-	-	-	-	-	-	-	-	-	1	1	-	-	-	13	.	.
-	-	-	-	-	-	1	-	-	-	-	-	-	-	-	-	-	.	.
-	1	-	1	-	-	-	-	1	-	-	5	5	-	-	-	134	5	2627
-	4	-	4	-	-	-	-	4	-	-	19	19	-	-	-	510	19	.
-	1	-	1	-	-	-	-	1	-	-	5	5	-	-	-	133	.	.
-	-	-	-	-	-	-	-	-	-	-	-	-	-	-	-	1	.	.
-	-	3	1	-	-	-	-	4	1	1	1	1	1	-	-	105	5	4009
-	-	7	2	-	-	-	-	10	2	2	2	2	2	-	-	262	12	.
-	-	3	1	-	-	-	-	4	1	1	1	1	1	-	-	102	.	.
-	-	-	-	-	-	-	-	-	-	-	-	-	-	-	-	3	.	.
-	3	-	3	1	3	-	-	5	3	1	21	20	14	1	-	420	27	6049
-	5	-	5	2	5	-	-	8	5	2	35	33	23	2	-	694	45	.
-	3	-	3	1	3	-	-	5	3	1	21	20	14	1	-	420	.	.
-	-	-	-	-	-	-	-	-	-	-	-	-	-	-	-	-	.	.
-	2	-	-	-	1	-	-	5	-	1	26	24	5	1	-	170	150	7428
-	3	-	-	-	1	-	-	7	-	1	35	32	7	1	-	229	202	.
-	2	-	-	-	1	-	-	5	-	1	23	21	5	1	-	170	.	.
-	-	-	-	-	-	-	-	-	-	-	3	3	-	-	-	-	.	.
19	777	144	204	40	190	51	26	937	141	499	1861	1660	968	76	9	21717	15625	414436
0	19	3	5	1	5	1	1	23	3	12	45	40	23	2	0	524	377	.
18	716	133	203	40	192	48	26	930	140	502	1895	1685	962	77	9	21628	.	.
1	107	14	6	1	8	5	1	32	6	4	42	40	25	4	-	170	.	.
8	473	83	77	18	93	24	16	551	59	301	857	777	514	41	9	11135	10172	173093
0	27	5	4	1	5	1	1	32	3	17	50	45	30	2	1	643	588	.
8	425	79	74	18	99	20	15	539	59	300	868	783	515	40	9	11111	.	.
-	62	4	4	1	2	4	1	17	-	1	22	21	2	1	-	46	.	.
11	304	61	127	22	97	27	10	386	82	198	1004	883	454	35	-	10582	5453	241343
0	13	3	5	1	4	1	0	16	3	8	42	37	19	1	-	438	226	.
10	291	54	129	22	93	28	11	391	81	202	1027	902	447	37	-	10517	.	.
1	45	10	2	-	6	1	-	15	6	3	20	19	23	3	-	124	.	.
1	22	4	15	1	7	2	1	16	2	7	83	75	36	4	1	517	400	11751
1	19	3	13	1	6	2	1	14	2	6	71	64	31	3	1	440	340	.
1	21	3	15	-	5	1	1	14	2	6	79	71	36	4	1	517	.	.
-	4	1	-	1	2	1	-	2	-	1	4	4	-	-	-	-	.	.
1	16	3	10	1	5	1	-	14	1	7	55	52	24	3	1	404	371	8101
1	20	4	12	1	6	1	-	17	1	9	68	64	30	4	1	499	458	.
1	15	2	10	-	4	-	-	13	1	6	51	48	24	3	1	404	.	.
-	4	1	-	1	1	1	-	1	-	1	4	4	-	-	-	-	.	.
-	6	1	5	-	2	1	1	2	1	-	28	23	12	1	-	113	29	3650
-	16	3	14	-	5	3	3	5	3	-	77	63	33	3	-	310	79	.
-	6	1	5	-	1	1	1	1	1	-	28	23	12	1	-	113	.	.
-	-	-	-	-	1	-	-	1	-	-	-	-	-	-	-	-	.	.
-	4	3	1	-	6	-	-	14	2	12	24	24	11	3	-	135	112	7303
-	5	4	1	-	8	-	-	19	3	16	33	33	15	4	-	185	153	.
-	4	3	1	-	6	-	-	14	2	12	24	24	9	3	-	135	.	.
-	-	-	-	-	-	-	-	-	-	-	-	-	2	-	-	-	.	.

2. (JATK. - FORTS. - CONT.)

A = RIKOKSIA YHTEENSÄ - BROTT SAMMANLAGT - TOTAL OF OFFENCES
B = RIKOKSIA 10 000 ASUKASTA KOHDEN - BROTT PER 10 000 INVÅNARE - OFFENCES PER 10 000 INHABITANTS

LÄÄNI - LÄN - PROVINCE POLIISIPIIRI - POLISDISTRIKT - POLICE DISTRICT KUNTA - KOMMUN - MUNICIPALITY		KAIKKI RIKOKSET ALLA BROTT ALL OFFENCES	RIKOSLAKIA VASTAAN TEHDYT RIKOKSET - BROTT MOT STRAFFLAGEN - OFFENCES LISTED IN THE PENAL												
			YHTEENSÄ SUMMA TOTAL	OMAISUUSRIKOKSET EGENDOMSBROTT OFFENCES AGAINST PROPERTY	SIITÄ - DÄRAV - OF WHICH VARKAUS STÖLD THEFT	TÖRKEÄ VARKAUS GROV STÖLD AGGRAVATED THEFT	NÄPISTYS SNATTERI PETTY THEFT	MOOTT. AJON. ANAST. TILLGREPP AV MOTORFORDON THEFT OF MOTOR-VEH.	KAVALLUS FÖRSKINGRING EMBEZZLEMENT	RYÖSTÖ RÅN ROBBERY	VAHINGONTEKO SKADEGÖRELSE DAMAGE TO PROPERTY	PETOS BEDRÄGERI FRAUD	VEROPETOS SKATTEBEDRÄGERI FRAUDULENT TAX RETURN	HENKEEN JA TERV. KOHDIST. RIKOKSET BROTT MOT LIV O. HÄLSA OFFENCES AGAINST LIFE AND HEALTH	TAPPO MURHA DRÅP MORD MANSLAUGHTER MURDER
HYRYNSALMI	A	538	114	56	16	2	14	-	2	2	15	2	-	16	-
	B	767	162	80	23	3	20	-	3	3	21	3	-	23	-
	C	510	87	28	3	2	6	-	2	2	8	2	-	16	-
	D	31	28	28	13	-	8	-	-	-	7	-	-	-	-
HYRYNSALMI	A	304	71	30	8	-	11	-	1	2	4	1	-	11	-
	B	678	158	67	18	-	25	-	2	4	9	2	-	25	-
	C	291	58	16	2	-	6	-	1	2	1	1	-	11	-
	D	16	14	14	6	-	5	-	-	-	3	-	-	-	-
RISTIJÄRVI	A	234	43	26	8	2	3	-	1	-	11	1	-	5	-
	B	924	170	103	32	8	12	-	4	-	43	4	-	20	-
	C	219	29	12	1	2	-	-	1	-	7	1	-	5	-
	D	15	14	14	7	-	3	-	-	-	4	-	-	-	-
II	A	1238	308	192	83	15	11	8	10	1	42	12	5	30	1
	B	1211	301	188	81	15	11	8	10	1	41	12	5	29	1
	C	1203	300	185	73	15	11	7	10	1	38	15	8	30	1
	D	111	55	40	21	3	2	2	2	-	10	-	-	4	-
II	A	762	202	129	53	9	10	7	4	1	27	11	3	19	-
	B	1470	390	249	102	17	19	14	8	2	52	21	6	37	-
	C	761	199	123	47	7	11	6	5	1	23	14	5	21	-
	D	48	32	26	12	3	1	2	-	-	8	-	-	1	-
KUIVANIEMI	A	379	68	41	18	4	-	-	2	-	13	1	2	3	-
	B	1514	272	164	72	16	-	-	8	-	52	4	8	12	-
	C	374	78	50	21	6	-	-	3	-	13	1	3	4	-
	D	32	7	4	2	-	-	-	-	-	2	-	-	-	-
YLI-II	A	97	38	22	12	2	1	1	4	-	2	-	-	8	1
	B	382	150	87	47	8	4	4	16	-	8	-	-	32	4
	C	68	23	12	5	2	-	1	2	-	2	-	-	5	1
	D	31	16	10	7	-	1	-	2	-	-	-	-	3	-
KAJAANI	A	4873	2040	1476	543	7	398	78	19	15	183	71	4	160	2
	B	1429	598	433	159	2	117	23	6	4	54	21	1	47	1
	C	4112	1286	739	186	7	242	39	13	9	65	75	4	156	2
	D	813	806	789	386	2	162	45	6	7	118	3	-	4	-
KALAJOKI	A	1189	346	157	89	1	17	10	-	-	16	5	4	28	2
	B	1024	298	135	77	1	15	9	-	-	14	8	3	24	2
	C	1111	264	72	31	-	14	8	-	-	5	9	1	26	2
	D	89	88	86	58	1	3	2	-	-	12	-	3	2	-
ALAVIESKA	A	57	25	13	11	-	1	-	-	-	1	-	-	3	-
	B	190	83	43	37	-	3	-	-	-	3	-	-	10	-
	C	48	16	4	3	-	1	-	-	-	-	-	-	3	-
	D	9	9	9	8	-	-	-	-	-	1	-	-	-	-
KALAJOKI	A	1132	321	144	78	1	16	10	-	-	15	5	4	25	2
	B	1316	373	167	91	1	19	12	-	-	17	10	5	29	2
	C	1063	248	68	28	-	13	8	-	-	5	9	1	23	2
	D	80	79	77	50	1	3	2	-	-	11	-	3	2	-
KIIMINKI	A	1626	498	378	165	3	75	6	4	-	81	9	10	29	-
	B	801	245	186	81	1	37	3	2	-	40	4	5	14	-
	C	1308	212	120	36	-	40	2	2	-	16	8	8	18	-
	D	340	300	272	136	3	38	4	2	-	68	2	2	11	-
HALKIPUDAS	A	1006	334	250	121	1	44	3	4	-	54	8	1	18	-
	B	869	289	216	105	1	38	3	3	-	47	7	1	16	-
	C	809	144	77	26	-	23	2	2	-	12	7	1	11	-
	D	215	200	183	99	1	23	1	2	-	45	2	-	7	-
KIIMINKI	A	404	124	105	32	1	26	3	-	-	25	1	7	7	-
	B	698	214	181	55	2	45	5	-	-	43	2	12	12	-
	C	315	50	37	7	-	15	-	-	-	3	1	7	5	-
	D	92	77	71	27	1	12	3	-	-	22	-	-	2	-
YLIKIIMINKI	A	216	40	23	12	1	5	-	-	-	2	-	2	4	-
	B	737	137	79	41	3	17	-	-	-	7	-	7	14	-
	C	184	18	6	3	-	2	-	-	-	1	-	-	2	-
	D	33	23	18	10	1	3	-	-	-	1	-	2	2	-

C = SELVITETTYJA RIKOKSIA YHTEENSÄ - UPPKLARADE BROTT SAMMANLAGT - TOTAL OF CLEARED OFFENCES
D = EDELLEEN TUTKITTAVANA TILASTOVUODEN AIKANA ILMOITETTUJA RIKOKSIA - FORTFARANDE ANHÄNGIGA ANMÄLDA BROTT UNDER STATISTIKÅRET - STILL UNDER INVESTIGATION OFFENCES REPORTED DURING THE STATISTICAL YEAR

CODE	SIITÄ - DÄRAV - OF WHICH								SIITÄ - DÄRAV - OF WHICH									
TAPON TAI YRITYS FÖRSÖK TILL DRÄP E. MORD ATTO MANSL. EL MURDER	PAHOINPITELY MISSHANDEL ASSAULT	TÖRKEÄ PAHOINPITELY GROV MISSHANDEL AGGRAVATED ASSAULT	LIEVÄ PAHOINPITELY LINDRIG MISSHANDEL PETTY ASSAULT	KUOLEMANTUOTT. DÖDSVÅLLANDE INVOLUNTARY MANSL.	RUUMIINVAMMANTUOTT. VÅLL. AV KR. SKADA NEGL. CAUSING OF BODILY INJURY	SIVEELLISYYSRIKOKSET SEDLIGHETSBROTT OFFENCES AG. MORALITY	SIITÄ DÄRAV WHICH VÄKISINMAKAAMINEN VÅLDTAKT RAPE	RIKOKSET JULK. VIRANOMAIS. VAST. BROTT MOT OFF. MYNDIGHET OFFENCES AG. PUBLIC AUTH.	VIRKAMIEHEN VÄKIV. VAST. VÅLDS. MOTSTÅND MOT TJ.MAN ASS. AN OFFICIAL	HAITANTEKO VIRKAMIEH. HINDR. AV TJ. MAN IMPED. AN OFFICIAL	LIIKENNEJUOPUMUSRIKOKSET TRAFIKFYLLERIBROTT DRUNKEN DRIVING OFFENCES	SIITÄ DÄRAV OF WHICH RATTIJUOPUMUS RATTFYLLERI DRUNKEN DRIVING	PÄIHDERIKOKSET RUSMEDELSBROTT INTOXICANT OFFENCES	SIITÄ DÄRAV OF WHICH ALKOH. PIT. AINEEN LUVAT. MYYNTI GLGVL. FORS. AV ALKOHOL ILLIC. SALE OF ALC.	HUUMAUSAINERIKOKSET NARKOTIKA BROTT NARCOTIC OFFENCES	LIIKENNERIKOKSET TRAFIKBROTT TRAFFIC OFFENCES	PÄIHTYMYKSEN TAKIA SÄILÖÖNOTETUT BERUSADE SOM TAGITS I FÖRVAR INTOXICATED PERS. TAKEN INTO CUSTODY	MAASSA ASUVA VÄESTÖ I LANDET BOSATT BEFOLKNING RESIDENT POPULATION 31.12. 1979
-	9	1	5	-	1	-	-	8	2	6	22	20	4	2	-	367	133	7016
-	13	1	7	-	1	-	-	11	3	9	31	29	6	3	-	523	190	.
-	9	1	5	-	1	1	-	8	2	6	22	20	4	2	-	369	.	.
-	-	-	-	-	-	-	-	-	-	-	-	-	-	-	-	-	.	.
-	6	1	3	-	1	-	-	6	2	4	14	12	2	1	-	184	53	4483
-	13	2	7	-	2	-	-	13	4	9	31	27	4	2	-	410	207	.
-	6	1	3	-	1	1	-	6	2	4	14	12	2	1	-	186	.	.
-	-	-	-	-	-	-	-	-	-	-	-	-	-	-	-	-	.	.
-	3	-	2	-	-	-	-	2	-	2	8	8	2	1	-	183	40	2533
-	12	-	8	-	-	-	-	8	-	8	32	32	8	4	-	722	158	.
-	3	-	2	-	-	-	-	2	-	2	8	8	2	1	-	183	.	.
-	-	-	-	-	-	-	-	-	-	-	-	-	-	-	-	-	.	.
-	15	1	7	-	-	-	-	17	5	4	42	36	67	3	-	816	145	10222
-	15	1	7	-	-	-	-	17	5	4	41	35	66	3	-	798	142	.
-	15	1	8	-	-	-	-	20	6	6	43	36	71	4	-	786	.	.
-	2	-	-	-	-	-	-	-	-	-	3	3	3	-	-	46	.	.
-	11	1	5	-	-	-	-	10	4	-	25	21	20	2	-	520	93	5182
-	21	2	10	-	-	-	-	19	8	-	48	41	39	4	-	1003	179	.
-	11	1	6	-	-	-	-	11	5	-	28	23	22	3	-	518	.	.
-	1	-	-	-	-	-	-	-	-	-	-	-	-	-	-	14	.	.
-	2	-	-	-	-	-	-	6	1	3	14	13	32	-	-	260	34	2503
-	8	-	-	-	-	-	-	24	4	12	56	52	128	-	-	1039	136	.
-	3	-	-	-	-	-	-	7	1	4	13	12	33	-	-	245	.	.
-	-	-	-	-	-	-	-	-	-	-	2	2	3	-	-	19	.	.
-	2	-	2	-	-	-	-	1	-	1	3	2	15	1	-	36	18	2537
-	8	-	8	-	-	-	-	4	-	4	12	8	59	4	-	142	71	.
-	1	-	2	-	-	-	-	2	-	2	2	1	16	1	-	23	.	.
-	1	-	-	-	-	-	-	-	-	-	1	1	-	-	-	13	.	.
2	83	18	19	2	33	2	1	97	11	58	187	165	87	8	4	2616	2463	34052
1	24	5	6	1	10	1	0	28	3	17	55	48	26	2	1	767	722	.
2	80	18	18	2	33	2	1	96	11	58	184	162	87	8	4	2615	.	.
-	3	-	1	-	-	-	-	1	-	-	3	3	-	-	-	1	.	.
-	11	1	5	2	3	7	4	20	8	10	62	56	15	1	-	797	199	11606
-	9	1	4	2	3	6	3	17	7	9	53	48	13	1	-	687	171	.
-	9	1	5	2	3	8	5	22	8	10	64	58	15	1	-	801	.	.
-	2	-	-	-	-	-	-	-	-	-	-	-	-	-	-	1	.	.
-	1	-	-	1	1	-	-	2	2	-	7	5	-	-	-	30	10	3001
-	3	-	-	3	3	-	-	7	7	-	23	17	-	-	-	100	33	.
-	1	-	-	1	1	-	-	2	2	-	7	5	-	-	-	30	.	.
-	-	-	-	-	-	-	-	-	-	-	-	-	-	-	-	-	.	.
-	10	1	5	1	2	7	4	18	6	10	55	51	15	1	-	767	189	8605
-	12	1	6	1	2	8	5	21	7	12	64	59	17	1	-	891	220	.
-	8	1	5	1	2	8	5	20	6	10	57	53	15	1	-	771	.	.
-	2	-	-	-	-	-	-	-	-	-	-	-	-	-	-	1	.	.
-	17	5	2	3	2	2	-	22	2	14	56	55	12	1	-	976	237	20293
-	8	2	1	1	1	1	-	11	1	7	28	27	6	0	-	481	117	.
-	9	3	2	3	1	2	-	18	1	12	51	50	9	1	-	962	.	.
-	8	2	-	-	1	-	-	4	1	2	5	5	3	-	-	19	.	.
-	13	2	2	1	-	2	-	15	-	10	42	41	5	1	-	610	168	11573
-	11	2	2	1	-	2	-	13	-	9	36	35	4	1	-	527	145	.
-	7	1	2	1	-	2	-	12	-	8	40	39	4	1	-	607	.	.
-	6	1	-	-	-	-	-	3	-	2	2	2	1	-	-	8	.	.
-	3	1	-	2	1	-	-	1	-	1	8	8	1	-	-	252	41	5791
-	5	2	-	3	2	-	-	2	-	2	14	14	2	-	-	435	71	.
-	1	1	-	2	1	-	-	1	-	1	6	6	1	-	-	246	.	.
-	2	-	-	-	-	-	-	-	-	-	2	2	-	-	-	6	.	.
-	1	2	-	-	1	-	-	6	2	3	6	6	6	-	-	114	28	2929
-	3	7	-	-	3	-	-	20	7	10	20	20	20	-	-	389	96	.
-	1	1	-	-	-	-	-	5	1	3	5	5	4	-	-	109	.	.
-	-	1	-	-	1	-	-	1	1	-	1	1	2	-	-	5	.	.

2. (JATK. - FORTS. - CONT.)

A = RIKOKSIA YHTEENSÄ - BROTT SAMMANLAGT - TOTAL OF OFFENCES
B = RIKOKSIA 10 000 ASUKASTA KOHDEN - BROTT PER 10 000 INVÅNARE - OFFENCES PER 10 000 INHABITANTS

LÄÄNI - LÄN - PROVINCE POLIISIPIIRI - POLISDISTRIKT - POLICE DISTRICT KUNTA - KOMMUN - MUNICIPALITY		KAIKKI RIKOKSET ALLA BROTT ALL OFFENCES	RIKOSLAKIA VASTAAN TEHDYT RIKOKSET - BROTT MOT STRAFFLAGEN - OFFENCES LISTED IN THE PENAL												
			YHTEENSÄ SUMMA TOTAL	OMAISUUSRIKOKSET EGENDOMSBROTT OFFENCES AGAINST PROPERTY	SIITÄ - DÄRAV - OF WHICH VARKAUS STÖLD THEFT	TÖRKEÄ VARKAUS GROV STÖLD AGGRAVATED THEFT	NÄPISTYS SNATTERI PETTY THEFT	MOOTT. AJON. ANAST. TILLGREPP AV MOTORFORDON THEFT OF MOTORVEH.	KAVALLUS FÖRSKINGRING EMBEZZLEMENT	RYÖSTÖ RÅN ROBBERY	VAHINGONTEKO SKADEGÖRELSE DAMAGE TO PROPERTY	PETOS BEDRÄGERI FRAUD	VEROPETOS SKATTEBEDRÄGERI FRAUDULENT TAX RETURN	HENKEEN JA TERV. KOHDIST. RIKOKSET BROTT MOT LIV O. HÄLSA OFFENCES AGAINST LIFE AND HEALTH	TAPPO MURHA DRÄP MORD MANSLAUGHTER MURDER
KUHMO	A	914	374	188	53	-	18	7	5	1	22	12	5	40	-
	B	651	266	134	66	-	13	5	4	1	16	9	4	28	-
	C	799	267	92	30	-	13	7	4	1	8	9	5	34	1
	D	116	108	96	63	-	5	-	1	-	14	3	-	7	-
KUUSAMO	A	1467	582	362	114	1	88	8	4	3	82	27	11	90	-
	B	854	339	211	66	1	51	5	2	2	48	16	6	52	-
	C	1353	460	223	38	1	60	2	3	3	39	15	38	85	-
	D	249	224	182	79	-	32	7	1	-	46	12	1	23	-
LIMINKA	A	951	224	151	39	5	66	10	3	1	10	4	2	24	1
	B	1025	242	163	42	5	71	11	3	1	11	4	2	26	1
	C	907	184	113	22	5	60	4	3	-	6	4	2	23	1
	D	44	40	38	17	-	6	6	-	1	4	-	-	1	-
LIMINKA	A	517	145	109	22	2	63	6	1	1	4	3	1	14	1
	B	1269	356	267	54	5	155	15	2	2	10	7	2	34	2
	C	491	121	87	14	2	57	2	1	-	1	3	1	13	1
	D	26	24	22	8	-	6	4	-	1	3	-	-	1	-
LUMIJOKI	A	50	24	11	5	-	2	-	1	-	1	-	-	5	-
	B	360	173	79	36	-	14	-	7	-	7	-	-	36	-
	C	46	21	8	4	-	2	-	1	-	1	-	-	5	-
	D	4	3	3	1	-	-	-	-	-	-	-	-	-	-
TEMMES	A	274	7	5	1	-	-	-	-	-	1	1	-	-	-
	B	4499	115	82	16	-	-	-	-	-	16	16	-	-	-
	C	271	4	2	-	-	-	-	-	-	1	1	-	-	-
	D	3	3	3	1	-	-	-	-	-	-	-	-	-	-
TYRNÄVÄ	A	110	48	26	11	3	1	4	1	-	4	-	1	5	-
	B	343	150	81	34	9	3	12	3	-	12	-	3	16	-
	C	99	38	16	4	3	1	2	1	-	3	-	1	5	-
	D	11	10	10	7	-	-	2	-	-	1	-	-	-	-
MUHOS	A	708	321	196	94	4	11	10	1	3	40	15	4	37	-
	B	672	304	186	89	4	10	9	1	3	38	14	4	35	-
	C	621	230	86	28	1	10	9	1	1	9	9	3	51	-
	D	128	118	116	68	3	1	1	-	2	32	6	1	-	-
MUHOS	A	528	238	154	76	2	10	8	-	3	29	11	4	26	-
	B	786	354	229	113	3	15	12	-	4	43	16	6	39	-
	C	458	162	65	21	-	9	8	-	1	4	7	3	35	-
	D	98	94	94	57	2	1	-	-	2	25	4	1	-	-
UTAJÄRVI	A	180	83	42	18	2	1	2	1	-	11	4	-	11	-
	B	470	217	110	47	5	3	5	3	-	29	10	-	29	-
	C	163	68	21	7	1	1	1	1	-	5	2	-	16	-
	D	30	24	22	11	1	-	1	-	-	7	2	-	-	-
NIVALA	A	718	258	167	95	2	22	9	-	-	16	12	5	18	-
	B	694	249	161	92	2	21	9	-	-	15	12	5	17	-
	C	616	157	72	21	-	20	8	-	-	5	9	5	16	-
	D	105	103	97	76	2	2	1	-	-	11	3	-	2	-
OULAINEN	A	563	379	291	144	2	42	11	1	1	40	18	9	23	-
	B	426	287	220	109	2	32	8	1	1	30	14	7	17	-
	C	429	246	162	59	1	34	8	1	1	20	18	8	20	-
	D	134	133	129	85	1	8	3	-	-	20	-	1	3	-
MEHTIJÄRVI	A	20	8	2	2	-	-	-	-	-	-	-	-	3	-
	B	143	57	14	14	-	-	-	-	-	-	-	-	21	-
	C	18	6	-	-	-	-	-	-	-	-	-	-	3	-
	D	2	2	2	2	-	-	-	-	-	-	-	-	-	-
OULAINEN	A	406	250	234	114	1	36	10	1	1	26	17	8	14	-
	B	522	373	301	147	1	46	13	1	1	33	22	10	18	-
	C	308	193	141	53	-	33	8	1	1	11	17	7	11	-
	D	98	97	93	61	1	3	2	-	-	15	-	1	3	-
VIHANTI	A	137	81	55	28	1	6	1	-	-	14	1	1	6	-
	B	339	201	136	69	2	15	2	-	-	35	2	2	15	-
	C	103	47	21	6	1	1	-	-	-	9	1	1	6	-
	D	34	34	34	22	-	5	1	-	-	5	-	-	-	-
OULU - ULEÅBORG	A	14911	6631	5159	3064	65	482	134	69	74	321	361	274	389	5
	B	1596	710	552	328	7	52	14	7	8	34	39	29	42	1
	C	11922	3828	2389	824	39	436	56	71	43	126	269	264	360	5
	D	3256	3016	2924	2253	29	46	80	32	32	196	121	60	50	-

C = SELVITETTYJÄ RIKOKSIA YHTEENSÄ - UPPKLARADE BROTT SAMMANLAGT - TOTAL OF CLEARED OFFENCES
D = EDELLEEN TUTKITTAVANA TILASTOVUODEN AIKANA ILMOITETTUJA RIKOKSIA - FORTFARANDE ANHÄNGIGA ANMÄLDA BROTT UNDER STATISTIKÅRET - STILL UNDER INVESTIGATION OFFENCES REPORTED DURING THE STATISTICAL YEAR

CODE																		
SIITÄ - DÄRAV - OF WHICH																		
TAPON TAI MURHAN YRITYS FÖRSÖK TILL DRÄP E. MORD ATTO MANSL. CR MURDER	PAHOINPITELY MISSHANDEL ASSAULT	TÜRKEÄ PAHOINPITELY GROV MISSHANDEL AGGRAVATED ASSAULT	LIEVÄ PAHOINPITELY LINDRIG MISSHANDEL PETTY ASSAULT	KUOLEMANTUOTT. DÖDSVÅLANDE INVOLUNTARY MANSL.	RUUMIINVAMMAN TUOTT. VÅLL. AV KR. SKADA NEGL. CAUSING OF BODILY INJURY	SIVEELLISYYSRIKOKSET SEDLIGHETSBROTT OFFENCES AG. MORALITY	SIITÄ DÄRAV OF WHICH VÄKISINMAKAAMINEN VÅLDTÄKT RAPE	RIKOKSET JULK. VIRANOMAIS. VAST. BROTT MOT OFF. MYNDIGHET OF FENCES AG. PUBLIC AUTH.	SIITÄ - DÄRAV - OF WHICH VIRKAMIEHEN VÄKIV. VAST. VÅLDS. MOTSTÅND MOT TJ.MAN ASS. AN OFFICIAL	HAITANTEKO VIRKAMIEH. HINDR. AV TJ. MAN IMPED. AN OFFICIAL	LIIKENNEJUOPUMUSRIKOKSET TRAFIKFYLLERIBROTT DRUNKEN DRIVING OFFENCES	SIITÄ DÄRAV OF WHICH RATTIJUOPUMUS RATTFYLLERI DRUNKEN DRIVING	PÄIHDERIKOKSET RUSMEDELSBROTT INTOXICANT OFFENCES	SIITÄ DÄRAV OF WHICH ALKOH. PIT. AINEEN LUVAT. MYYNTI OLOVL. FÖRS. AV ALKOHOL ILLIC. SALE OF ALC.	HUUMAUSAINERIKOKSET NARKOTIKABROTT NARCOTIC OFFENCES	LIIKENNERIKOKSET TRAFIKBROTT TRAFFIC OFFENCES	PÄIHTYMYKSEN TAKIA SÄILÖÖNOTETUT BERUSADE SOM TAGITS I FÖRVAR INTOXICATED PERS. TAKEN INTO CUSTODY	MAASSA ASUVA VÄESTÖ I LANDET BOSATT BEFOLKNING RESIDENT POPULATION 31.12. 1979
2	8	5	13	2	9	-	-	25	-	15	100	80	6	-	-	437	636	14040
1	6	4	9	1	6	-	-	18	-	11	71	57	4	-	-	311	453	.
1	5	3	13	2	8	-	-	25	-	15	100	80	6	-	-	435	.	.
1	3	2	-	-	1	-	-	-	-	-	-	-	-	-	-	2	.	.
-	47	9	19	-	15	5	1	33	8	12	76	67	45	-	-	738	381	17170
-	27	5	11	-	9	3	1	19	5	7	44	39	26	-	-	430	222	.
-	42	6	20	-	14	4	1	42	11	13	96	83	45	1	-	748	.	.
-	17	3	2	-	1	1	-	3	1	1	8	8	6	-	-	11	.	.
2	13	5	-	1	2	-	-	9	3	3	32	31	15	-	-	695	138	9275
2	14	5	-	1	2	-	-	10	3	3	35	33	16	-	-	749	149	.
2	12	5	-	1	2	-	-	9	3	3	32	31	15	-	-	694	.	.
-	1	-	-	-	-	-	-	-	-	-	-	-	-	-	-	1	.	.
2	7	3	-	1	-	-	-	5	2	1	14	13	9	-	-	355	88	4075
5	17	7	-	2	-	-	-	12	5	2	34	32	22	-	-	871	216	.
2	6	3	-	1	-	-	-	5	2	1	14	13	9	-	-	355	.	.
-	1	-	-	-	-	-	-	-	-	-	-	-	-	-	-	-	.	.
-	2	2	-	-	1	-	-	-	-	-	7	7	2	-	-	21	23	1387
-	14	14	-	-	7	-	-	-	-	-	50	50	14	-	-	151	166	.
-	2	2	-	-	1	-	-	-	-	-	7	7	2	-	-	21	.	.
-	-	-	-	-	-	-	-	-	-	-	-	-	-	-	-	-	.	.
-	-	-	-	-	-	-	-	-	-	-	1	1	1	-	-	266	5	609
-	-	-	-	-	-	-	-	-	-	-	16	16	16	-	-	4368	82	.
-	-	-	-	-	-	-	-	-	-	-	1	1	1	-	-	266	.	.
-	-	-	-	-	-	-	-	-	-	-	-	-	-	-	-	-	.	.
-	4	-	-	-	1	-	-	4	1	2	10	10	3	-	-	53	22	3204
-	12	-	-	-	3	-	-	12	3	6	31	31	9	-	-	165	69	.
-	4	-	-	-	1	-	-	4	1	2	10	10	3	-	-	52	.	.
-	-	-	-	-	-	-	-	-	-	-	-	-	-	-	-	1	.	.
1	22	2	5	-	7	2	2	17	1	12	52	46	11	1	-	337	350	10543
1	21	2	5	-	7	2	2	16	1	11	49	44	10	1	-	320	332	.
1	32	5	5	-	8	2	2	17	1	12	58	52	10	2	-	342	.	.
-	-	-	-	-	-	-	-	-	-	-	-	-	2	-	-	-	.	.
1	12	2	5	-	6	1	1	13	1	8	31	29	5	1	-	260	291	6714
1	18	5	7	-	9	1	1	19	1	12	46	43	7	1	-	387	433	.
1	20	2	5	-	7	1	1	13	1	8	35	33	5	1	-	265	.	.
-	-	-	-	-	-	-	-	-	-	-	-	-	-	-	-	-	.	.
-	10	-	-	-	1	1	1	4	-	4	21	17	6	-	-	77	59	3829
-	26	-	-	-	3	3	3	10	-	10	55	44	16	-	-	201	154	.
-	12	3	-	-	1	1	1	4	-	4	23	19	5	1	-	77	.	.
-	-	-	-	-	-	-	-	-	-	-	-	-	2	-	-	-	.	.
1	8	2	3	-	2	-	-	13	2	10	30	27	35	2	-	351	188	10345
1	8	2	3	-	2	-	-	13	2	10	29	26	34	2	-	339	182	.
1	6	2	3	-	2	-	-	12	2	10	30	27	35	2	-	351	.	.
-	2	-	-	-	-	-	-	1	-	-	-	-	-	-	-	-	.	.
-	16	1	2	1	2	-	-	11	3	7	50	47	3	-	-	154	249	13214
-	12	1	2	1	2	-	-	8	2	5	38	36	2	-	-	117	188	.
-	14	1	2	1	1	-	-	11	3	7	50	47	3	-	-	153	.	.
-	2	-	-	-	1	-	-	-	-	-	-	-	-	-	-	1	.	.
-	1	-	1	-	-	-	-	1	1	-	2	2	-	-	-	11	5	1402
-	7	-	7	-	-	-	-	7	7	-	14	14	-	-	-	78	36	.
-	1	-	1	-	-	-	-	1	1	-	2	2	-	-	-	11	.	.
-	-	-	-	-	-	-	-	-	-	-	-	-	-	-	-	-	.	.
-	10	1	-	1	2	-	-	9	2	6	31	30	2	-	-	98	206	7774
-	13	1	-	1	3	-	-	12	3	8	40	39	3	-	-	126	265	.
-	8	1	-	1	1	-	-	9	2	6	31	30	2	-	-	97	.	.
-	2	-	-	-	1	-	-	-	-	-	-	-	-	-	-	1	.	.
-	5	-	1	-	-	-	-	1	-	1	17	15	1	-	-	45	38	4038
-	12	-	2	-	-	-	-	2	-	2	42	37	2	-	-	111	94	.
-	5	-	1	-	-	-	-	1	-	1	17	15	1	-	-	45	.	.
-	-	-	-	-	-	-	-	-	-	-	-	-	-	-	-	-	.	.
5	266	41	16	9	23	12	11	362	32	197	437	398	322	23	3	6806	5947	93420
1	31	4	2	1	2	1	1	39	3	21	47	43	34	2	0	729	637	.
5	252	38	15	10	31	10	10	354	32	197	456	412	323	22	3	6791	.	.
-	45	3	2	-	-	2	1	13	-	-	14	13	1	1	-	37	.	.

2. (JATK. - FORTS. - CONT.)

A = RIKOKSIA YHTEENSÄ - BROTT SAMMANLAGT - TOTAL OF OFFENCES
B = RIKOKSIA 10 000 ASUKASTA KOHDEN - BROTT PER 10 000 INVÄNARE - OFFENCES PER 10 000 INHABITANTS

LÄÄNI - LÄN - PROVINCE POLIISIPIIRI - POLISDISTRIKT - POLICE DISTRICT KUNTA - KOMMUN - MUNICIPALITY		KAIKKI RIKOKSET ALLA BROTT ALL OFFENCES	RIKOSLAKIA VASTAAN TEHDYT RIKOKSET - BROTT MOT STRAFFLAGEN - OFFENCES LISTED IN THE PENAL												
			YHTEENSÄ SUMMA TOTAL	OMAISUUSRIKOKSET EGENDOMSBROTT OFFENCES AGAINST PROPERTY	SIITÄ - DÄRAV - OF WHICH									HENKEEN JA TERV. KOHDIST. RIKOKSET BROTT MOT LIV O. HÄLSA OFFENCES AGAINST LIFE AND HEALTH	
					VARKAUS STÖLD THEFT	TÖRKEÄ VARKAUS GROV STÖLD AGGRAVATED THEFT	NÄPISTYS SNATTERI PETTY THEFT	MOOTT. AJON. ANAST. TILLGREPP AV MOTORFORDON THEFT OF MOTORVEH.	KAVALLUS FÖRSKINGRING EMBEZZLEMENT	RYÖSTÖ RÅN ROBBERY	VAHINGONTEKO SKADEGÖRELSE DAMAGE TO PROPERTY	PETOS BEDRÄGERI FRAUD	VEROPETOS SKATTEBEDRÄGERI FRAUDULENT TAX RETURN		TAPPO MURHA DRÄP MORD MANSLAUGHTER MURDER
CULU NMSP - ULEÅBORG LMSD	A	909	245	172	63	2	21	3	-	-	38	11	28	22	-
	B	726	196	137	50	2	17	2	-	-	30	9	22	18	-
	C	805	155	84	18	1	14	2	-	-	13	4	27	21	-
	D	104	90	88	45	1	7	1	-	-	25	7	1	1	-
HAILUOTO-KARLÖ	A	48	35	30	4	-	-	1	-	-	-	-	25	-	-
	B	533	388	333	44	-	-	11	-	-	-	-	277	-	-
	C	42	31	26	1	-	-	-	-	-	-	-	25	-	-
	D	6	4	4	3	-	-	1	-	-	-	-	-	-	-
KEMPELE	A	705	133	86	36	2	6	2	-	-	25	11	1	17	-
	B	963	182	117	49	3	8	3	-	-	34	15	1	23	-
	C	635	73	28	10	1	3	2	-	-	4	4	1	16	-
	D	70	60	58	26	1	3	-	-	-	21	7	-	1	-
CULUNSALO	A	156	77	56	23	-	15	-	-	-	13	-	2	5	-
	B	363	179	130	53	-	35	-	-	-	30	-	5	12	-
	C	128	51	30	7	-	11	-	-	-	9	-	1	5	-
	D	28	26	26	16	-	4	-	-	-	4	-	1	-	-
PALTAMO	A	867	182	109	59	2	17	5	2	-	11	3	-	8	-
	B	962	202	121	65	2	19	6	2	-	12	3	-	9	-
	C	795	117	46	13	2	12	3	2	-	3	2	-	8	-
	D	72	65	63	46	-	5	2	-	-	8	1	-	-	-
PALTAMO	A	732	135	79	41	1	10	5	2	-	8	3	-	4	-
	B	1320	243	142	74	2	18	9	4	-	14	5	-	7	-
	C	680	88	34	10	1	6	3	2	-	2	2	-	4	-
	D	52	47	45	31	-	4	2	-	-	6	1	-	-	-
VUOLIJOKI	A	135	47	30	18	1	7	-	-	-	3	-	-	4	-
	B	389	136	87	52	3	20	-	-	-	9	-	-	12	-
	C	115	29	12	3	1	6	-	-	-	1	-	-	4	-
	D	20	18	18	15	-	1	-	-	-	2	-	-	-	-
PUDASJÄRVI	A	1108	434	251	81	4	42	7	2	2	50	12	15	58	1
	B	950	372	215	69	3	36	6	2	2	43	10	13	50	1
	C	949	282	110	16	3	18	8	1	2	25	10	14	59	1
	D	196	175	150	66	1	24	2	1	-	30	2	1	6	-
PULKKILA	A	401	115	71	33	1	11	3	-	-	7	12	-	16	-
	B	540	155	96	44	1	15	4	-	-	9	16	-	22	-
	C	377	92	50	16	1	8	3	-	-	6	12	-	14	-
	D	29	27	23	17	-	3	-	-	-	3	-	-	2	-
KESTILÄ	A	92	18	9	3	-	3	-	-	-	3	-	-	3	-
	B	404	79	40	13	-	13	-	-	-	13	-	-	13	-
	C	89	14	6	2	-	2	-	-	-	2	-	-	3	-
	D	5	5	4	1	-	1	-	-	-	2	-	-	-	-
FIIPPOLA	A	71	22	14	6	-	1	-	-	-	-	7	-	4	-
	B	470	146	93	40	-	7	-	-	-	-	46	-	26	-
	C	65	16	8	-	-	1	-	-	-	-	7	-	3	-
	D	7	7	6	6	-	-	-	-	-	-	-	-	1	-
PULKKILA	A	164	58	39	18	-	6	3	-	-	4	5	-	8	-
	B	840	297	200	92	-	31	15	-	-	20	26	-	41	-
	C	155	50	31	12	-	5	3	-	-	3	5	-	8	-
	D	10	9	8	6	-	1	-	-	-	1	-	-	-	-
PYHÄNTÄ	A	74	17	9	6	1	1	-	-	-	-	-	-	1	-
	B	440	101	53	36	6	6	-	-	-	-	-	-	6	-
	C	68	12	5	2	1	-	-	-	-	1	-	-	-	-
	D	7	6	5	4	-	1	-	-	-	-	-	-	1	-
PUOLANKA	A	369	135	80	17	-	27	3	1	-	18	1	-	13	1
	B	682	249	148	31	-	50	6	2	-	33	2	-	24	2
	C	318	92	42	3	-	21	1	1	-	7	-	-	12	1
	D	51	43	38	14	-	6	2	-	-	11	1	-	1	-
PYHÄJÄRVI	A	348	118	82	27	-	8	7	1	1	17	-	4	6	-
	B	367	124	86	28	-	8	7	1	1	18	-	4	6	-
	C	299	76	40	13	-	5	2	1	1	10	-	4	6	-
	D	56	49	49	19	-	3	5	-	-	9	-	-	-	-

C = SELVITETTYJÄ RIKOKSIA YHTEENSÄ - UPPKLARADE BROTT SAMMANLAGT - TOTAL OF CLEARED OFFENCES
D = EDELLEEN TUTKITTAVANA TILASTOVUODEN AIKANA ILMOITETTUJA RIKOKSIA - FORTFARANDE ANHÄNGIGA ANMÄLDA BROTT UNDER STATISTIKÅRET - STILL UNDER INVESTIGATION OFFENCES REPORTED DURING THE STATISTICAL YEAR

CODE																		
SIITÄ - DÄRAV - OF WHICH									SIITÄ - DÄRAV - OF WHICH				PÄIHDERIKOKSET RUSMEDELSBROTT INTOXICANT OFFENCES	SIITÄ DÄRAV OF WHICH				
TAPON TAI MURHAN YRITYS FÖRSÖK TILL DRÄP E. MORD ATTD MANSL. OR MURDER	PAHOINPITELY MISSHANDEL ASSAULT	TÖRKEÄ PAHOINPITELY GROV MISSHANDEL AGGRAVATED ASSAULT	LIEVÄ PAHOINPITELY LINDRIG MISSHANDEL PETTY ASSAULT	KUOLEMANTUOTT. DÖDSVÅLLANDE INVOLUNTARY MANSL.	RUUMIINVAMMANTUOTT. VÅLL. AV KR. SKADA NEGL. CAUSING OF BODILY INJURY	SIVEELLISYYSRIKOKSET SEDLIGHETSBROTT OFFENCES AG. MORALITY	SIITÄ DÄRAV OF WHICH VÄKISINMAKAANIEN VÅLDTÄKT RAPE	RIKOKSET JULK. VIRANOMAIS. VAST. BROTT MOT OFF. MYNDIGHET OFFENCES AG. PUBLIC AUTH.	VIRKAMIEHEN VÄKIV. VAST. VÅLDS. MOTSTÅND MOT TJ.MAN ASS. AN OFFICIAL	HAITANTEKO VIRKAMIEH. HINDR. AV TJ. MAN IMPED. AN OFFICIAL	LIIKENNEJUOPUMUSRIKOKSET TRAFIKFYLLERIBROTT DRUNKEN DRIVING OFFENCES	SIITÄ DÄRAV OF WHICH RATTIJUOPUMUS RATTFYLLERI DRUNKEN DRIVING		ALKOH. PIT. AINEEN LUVAT. MYYNTI OLGVL. FÖRS. AV ALKOHOL ILLIC. SALE OF ALC.	HUUMAUSAINERIKOKSET NARKOTIKABROTT NARCOTIC OFFENCES	LIIKENNERIKOKSET TRAFIKBROTT TRAFFIC OFFENCES	PÄIHTYMYKSEN TAKIA SÄILÖÖNOTETUT BERUSADE SOM TAGITS I FÖRVAR INTOXICATED PERS. TAKEN INTO CUSTODY	MAASSA ASUVA VÄESTÖ I LANDET BOSATT BEFOLKNING RESIDENT POPULATION 31.12. 1979
-	13	6	2	1	-	-	-	11	4	4	31	29	3	-	-	646	88	12523
-	10	5	2	1	-	-	-	9	3	3	25	23	2	-	-	516	70	.
-	12	6	2	1	-	-	-	10	3	4	31	29	2	-	-	637	.	.
-	1	-	-	-	-	-	-	1	1	-	-	-	1	-	-	9	.	.
-	-	-	-	-	-	-	-	1	1	-	4	4	-	-	-	12	4	901
-	-	-	-	-	-	-	-	11	11	-	44	44	-	-	-	133	44	.
-	-	-	-	-	-	-	-	1	1	-	4	4	-	-	-	11	.	.
-	-	-	-	-	-	-	-	-	-	-	-	-	-	-	-	1	.	.
-	11	4	2	-	-	-	-	8	3	2	16	15	2	-	-	567	62	7321
-	15	5	3	-	-	-	-	11	4	3	22	20	3	-	-	774	85	.
-	10	4	2	-	-	-	-	7	2	2	16	15	1	-	-	559	.	.
-	1	-	-	-	-	-	-	1	1	-	-	-	1	-	-	8	.	.
-	2	2	-	1	-	-	-	2	-	2	11	10	1	-	-	67	22	4301
-	5	5	-	2	-	-	-	5	-	5	26	23	2	-	-	156	51	.
-	2	2	-	1	-	-	-	2	-	2	11	10	1	-	-	67	.	.
-	-	-	-	-	-	-	-	-	-	-	-	-	-	-	-	-	.	.
-	2	-	1	1	3	4	-	8	-	5	46	41	5	-	-	642	70	9015
-	2	-	1	1	3	4	-	9	-	6	51	45	6	-	-	712	78	.
-	2	-	1	1	3	4	-	8	-	5	46	41	5	-	-	642	.	.
-	-	-	-	-	-	-	-	-	-	-	-	-	-	-	-	-	.	.
-	1	-	-	-	2	4	-	7	-	4	37	34	5	-	-	568	61	5547
-	2	-	-	-	4	7	-	13	-	7	67	61	9	-	-	1024	110	.
-	1	-	-	-	2	4	-	7	-	4	37	34	5	-	-	568	.	.
-	-	-	-	-	-	-	-	-	-	-	-	-	-	-	-	-	.	.
-	1	-	1	1	1	-	-	1	-	1	9	7	-	-	-	74	9	3468
-	3	-	3	3	3	-	-	3	-	3	26	20	-	-	-	213	26	.
-	1	-	1	1	1	-	-	1	-	1	9	7	-	-	-	74	.	.
-	-	-	-	-	-	-	-	-	-	-	-	-	-	-	-	-	.	.
-	18	3	21	3	11	1	1	35	3	22	48	45	49	6	-	440	466	11667
-	15	3	18	3	9	1	1	30	3	19	41	39	42	5	-	377	399	.
-	22	3	21	3	9	1	1	36	2	25	48	45	47	5	-	427	.	.
-	3	-	-	-	2	-	-	2	1	-	2	2	3	2	-	18	.	.
1	6	2	1	2	4	-	-	4	-	1	16	14	4	-	-	248	128	7423
1	8	3	1	3	5	-	-	5	-	1	22	19	5	-	-	334	172	.
1	6	-	1	2	4	-	-	3	-	1	17	15	5	1	-	246	.	.
-	-	2	-	-	-	-	-	1	-	-	-	-	-	-	-	2	.	.
-	3	-	-	-	-	-	-	-	-	-	-	-	-	-	-	63	1	2276
-	13	-	-	-	-	-	-	-	-	-	-	-	-	-	-	277	4	.
-	3	-	-	-	-	-	-	-	-	-	-	-	1	1	-	63	.	.
-	-	-	-	-	-	-	-	-	-	-	-	-	-	-	-	-	.	.
-	2	1	-	-	1	-	-	-	-	-	4	4	3	-	-	39	30	1511
-	13	7	-	-	7	-	-	-	-	-	26	26	20	-	-	258	199	.
-	2	-	-	-	1	-	-	-	-	-	5	5	3	-	-	39	.	.
-	-	1	-	-	-	-	-	-	-	-	-	-	-	-	-	-	.	.
1	1	-	1	2	3	-	-	4	-	1	5	4	-	-	-	99	81	1953
5	5	-	5	10	15	-	-	20	-	5	26	20	-	-	-	507	415	.
1	1	-	1	2	3	-	-	3	-	1	5	4	-	-	-	98	.	.
-	-	-	-	-	-	-	-	1	-	-	-	-	-	-	-	1	.	.
-	-	1	-	-	-	-	-	-	-	-	7	6	1	-	-	47	16	1683
-	-	6	-	-	-	-	-	-	-	-	42	36	6	-	-	279	95	.
-	-	-	-	-	-	-	-	-	-	-	7	6	1	-	-	46	.	.
-	-	1	-	-	-	-	-	-	-	-	-	-	-	-	-	1	.	.
-	5	1	4	1	1	1	-	5	2	3	33	27	6	2	-	162	104	5413
-	9	2	7	2	2	2	-	9	4	6	61	50	11	4	-	299	192	.
-	4	1	4	1	1	1	-	4	1	3	33	27	5	1	-	156	.	.
-	1	-	-	-	-	-	-	1	1	-	-	-	1	1	-	6	.	.
-	1	-	-	2	3	-	-	7	3	2	18	17	4	-	-	185	55	9482
-	1	-	-	2	3	-	-	7	3	2	19	18	4	-	-	195	58	.
-	1	-	-	2	3	-	-	7	3	2	18	17	4	-	-	183	.	.
-	-	-	-	-	-	-	-	-	-	-	-	-	-	-	-	2	.	.

2. (JATK. - FORTS. - CONT.)

A = RIKOKSIA YHTEENSÄ - BROTT SAMMANLAGT - TOTAL OF OFFENCES
B = RIKOKSIA 10 000 ASUKASTA KOHDEN - BROTT PER 10 000 INVÅNARE - OFFENCES PER 10 000 INHABITANTS

LÄÄNI - LAN - PROVINCE POLIISIPIIRI - POLISDISTRIKT - POLICE DISTRICT KUNTA - KOMMUN - MUNICIPALITY		KAIKKI RIKOKSET ALLA BROTT ALL OFFENCES	RIKOSLAKIA VASTAAN TEHDYT RIKOKSET - BROTT MOT STRAFFLAGEN - OFFENCES LISTED IN THE PENAL												
			YHTEENSÄ SUMMA TOTAL	OMAISUUSRIKOKSET EGENDOMSBROTT OFFENCES AGAINST PROPERTY	SIITÄ - DÄRAV - OF WHICH									HENKEEN JA TERV. KOHDIST. RIKOKSET BROTT MOT LIV O. HÄLSA OFFENCES AGAINST LIFE AND HEALTH	
					VARKAUS STÖLD THEFT	TÖRKEÄ VARKAUS GROV STÖLD AGGRAVATED THEFT	NÄPISTYS SNATTERI PETTY THEFT	MOOTT. AJON. ANAST. TILLGREPP AV MOTORFORDON THEFT OF MOTORVEH.	KAVALLUS FÖRSKINGRING EMBEZZLEMENT	RYÖSTÖ RÅN ROBBERY	VAHINGONTEKO SKADEGÖRELSE DAMAGE TO PROPERTY	PETOS BEDRÄGERI FRAUD	VEROPETOS SKATTEBEDRÄGERI FRAUDULENT TAX RETURN		TAPPO MURHA DRÅP MORD MANSLAUGHTER MURDER
PATTIJOKI	A	176	59	42	8	-	6	5	1	1	8	-	1	2	-
	B	378	127	90	17	-	13	11	2	2	17	-	2	4	-
	C	150	37	20	4	-	3	2	1	1	5	-	1	2	-
	D	31	27	27	7	-	3	3	-	-	5	-	-	-	-
PYHÄJOKI	A	117	42	29	14	-	2	2	-	-	6	-	1	4	-
	B	327	118	81	39	-	6	6	-	-	17	-	3	11	-
	C	102	28	15	7	-	2	-	-	-	4	-	1	4	-
	D	17	16	16	9	-	-	2	-	-	2	-	-	-	-
SIIKAJOKI	A	55	17	11	5	-	-	-	-	-	3	-	2	-	-
	B	441	136	88	40	-	-	-	-	-	24	-	16	-	-
	C	47	11	5	2	-	-	-	-	-	1	-	2	-	-
	D	8	6	6	3	-	-	-	-	-	2	-	-	-	-
PYHÄJÄRVI	A	1340	534	334	105	96	45	5	1	-	34	19	1	61	-
	B	1172	467	292	92	84	39	4	1	-	30	17	1	53	-
	C	1215	412	213	25	91	29	5	1	-	20	17	1	60	-
	D	133	129	127	80	5	17	-	-	-	16	3	-	2	-
KÄRSÄMÄKI	A	309	114	86	32	22	13	-	-	-	8	5	-	4	-
	B	915	338	255	95	65	38	-	-	-	24	15	-	12	-
	C	270	74	45	7	20	10	-	-	-	4	2	-	5	-
	D	41	41	41	25	2	3	-	-	-	4	3	-	-	-
PYHÄJÄRVI	A	1031	420	248	73	74	32	5	1	-	26	14	1	57	-
	B	1279	521	308	91	92	40	6	1	-	32	17	1	71	-
	C	945	338	168	18	71	19	5	1	-	16	15	1	55	-
	D	92	88	86	55	3	14	-	-	-	12	-	-	2	-
RAAHE - BRAHESTAD	A	1992	1038	693	160	2	81	40	11	8	105	19	5	124	-
	B	1096	571	381	88	1	45	22	6	4	58	10	3	68	-
	C	1543	597	271	70	2	49	22	11	5	49	18	5	118	-
	D	460	452	433	58	-	32	18	-	3	59	1	-	6	-
RUUKKI	A	587	197	116	29	4	22	6	2	1	15	8	-	30	-
	B	796	267	157	39	5	30	8	3	1	20	11	-	41	-
	C	520	133	55	13	2	15	3	2	1	7	7	-	29	-
	D	67	64	61	16	2	7	3	-	-	8	1	-	1	-
RANTSILA	A	210	48	25	7	2	2	1	-	1	4	6	-	14	-
	B	832	190	99	28	8	8	4	-	4	16	24	-	55	-
	C	194	33	12	3	-	-	-	-	1	2	5	-	13	-
	D	16	15	13	4	2	2	1	-	-	2	1	-	1	-
RUUKKI	A	377	149	91	22	2	20	5	2	-	11	2	-	16	-
	B	778	308	188	45	4	41	10	4	-	23	4	-	33	-
	C	326	100	43	10	2	15	3	2	-	5	2	-	16	-
	D	51	49	48	12	-	5	2	-	-	6	-	-	-	-
SOTKAMO	A	784	286	156	74	2	27	7	-	-	15	9	10	28	1
	B	685	250	136	65	2	24	6	-	-	13	8	9	24	1
	C	706	219	99	36	2	19	5	-	-	7	8	10	26	1
	D	88	77	67	43	-	13	2	-	-	8	1	-	2	-
SUOMUSSALMI	A	882	265	107	39	-	21	10	1	-	16	3	-	16	2
	B	657	197	80	29	-	16	7	1	-	12	2	-	12	1
	C	825	208	51	12	-	15	5	2	-	6	1	-	16	2
	D	63	63	61	28	-	8	5	-	-	11	2	-	1	-
TAIVALKOSKI	A	522	170	114	20	1	17	1	2	-	35	5	19	12	-
	B	889	289	194	34	2	29	2	3	-	60	9	32	20	-
	C	456	112	60	8	-	8	1	2	-	10	7	19	12	-
	D	68	60	56	12	1	9	-	-	-	25	-	-	-	-
VAALA	A	565	182	86	35	-	17	4	2	-	18	2	1	28	-
	B	1148	370	175	71	-	35	8	4	-	37	4	2	57	-
	C	514	144	48	7	-	16	4	2	-	12	2	1	28	-
	D	51	38	38	28	-	1	-	-	-	6	-	-	-	-
YLIVIESKA	A	1149	545	418	190	-	62	13	1	-	33	18	7	47	1
	B	719	341	262	119	-	39	8	1	-	21	11	4	29	1
	C	931	333	211	64	-	54	11	1	-	17	15	7	44	1
	D	233	226	221	129	-	12	3	-	-	18	3	-	3	-
SIEVI	A	139	48	31	14	-	4	1	-	-	5	1	6	5	1
	B	313	108	70	32	-	9	2	-	-	11	2	14	11	2
	C	122	32	15	1	-	4	1	-	-	3	-	6	5	1
	D	17	16	16	13	-	-	-	-	-	2	1	-	-	-

C = SELVITETTYJÄ RIKOKSIA YHTEENSÄ - UPPKLARADE BROTT SAMMANLAGT - TOTAL OF CLEARED OFFENCES
D = EDELLEEN TUTKITTAVANA TILASTOVUODEN AIKANA ILMOITETTUJA RIKOKSIA - FORTFARANDE ANHÄNGIGA ANMÄLDA BROTT UNDER STATISTIKÅRET - STILL UNDER INVESTIGATION OFFENCES REPORTED DURING THE STATISTICAL YEAR

CODE	SIITÄ - DÄRAV - OF WHICH																	
TAPON TAI MURHAN YRITYS FÖRSÖK TILL DRÅP E. MORD ATTO MANSL. CR MURDER	PAHOINPITELY MISSHANDEL ASSAULT	TÖRKEÄ PAHOINPITELY GROV MISSHANDEL AGGRAVATED ASSAULT	LIEVÄ PAHOINPITELY LINDRIG MISSHANDEL PETTY ASSAULT	KUOLEMANTUOTT. DÖDSVÅLANDE INVOLUNTARY MANSL.	RUUMIINVAMMANTUOTT. VÅLL. AV KR. SKADA NEGL. CAUSING OF BODILY INJURY	SIVEELLISYYSRIKOKSET SEDLIGHETSBROTT OF FENCES AG. MORALITY	SIITÄ DÄRAV OF WHICH VÄKISINNAKAANINEN VÅLDTÄKT RAPE	RIKOKSET JULK. VIRANOMAIS. VAST. BROTT MOT OFF. MYNDIGHET OF FENCES AG. PUBLIC AUTH.	SIITÄ - DÄRAV - OF WHICH VIRKAMIEHEN VÄKIV. VÄLDS. MOTSTÅND MOT TJ.MAN ASS. AN OFFICIAL	HAITANTEKO VIRKAMIEH. HINDR. AV TJ. MAN IMPED. AN OFFICIAL	LIIKENNEJUOPUMUSRIKOKSET TRAFIKFYLLERIBROTT DRUNKEN DRIVING OFFENCES	SIITÄ DÄRAV OF WHICH RATTIJUOPUMUS RATTFYLLERI DRUNKEN DRIVING	PÄIHDERIKOKSET RUSMEDELSBROTT INTOXICANT OFFENCES	SIITÄ DÄRAV OF WHICH		LIIKENNERIKOKSET TRAFIKBROTT TRAFFIC OFFENCES	PÄIHTYMYKSEN TAKIA SÄILÖÖNOTETUT BERUSADE SOM TAGITS I FÖRVAR INTOXICATED PERS. TAKEN INTO CUSTODY	MAASSA ASUVA VÄESTÖ I LANDET BOSATT BEFOLKNING RESIDENT POPULATION 31.12. 1979
														ALKOH. PIT. AINEEN LUVAT. MYYNTI OLOVL. FÖRS. AV ALKOHOL ILLIC. SALE OF ALC.	HUUMAUSAINENARKOTIKABROTT NARCOTIC OFFENCES			
-	-	-	-	1	1	-	-	3	2	1	11	11	3	-	-	103	31	4662
-	-	-	-	2	2	-	-	6	4	2	24	24	6	-	-	221	66	.
-	-	-	-	1	1	-	-	3	2	1	11	11	3	-	-	101	.	.
-	-	-	-	-	-	-	-	-	-	-	-	-	-	-	-	2	.	.
-	1	-	-	1	2	-	-	4	1	1	1	1	1	-	-	54	16	3574
-	3	-	-	3	6	-	-	11	3	3	3	3	3	-	-	151	45	.
-	1	-	-	1	2	-	-	4	1	1	1	1	1	-	-	54	.	.
-	-	-	-	-	-	-	-	-	-	-	-	-	-	-	-	-	.	.
-	-	-	-	-	-	-	-	-	-	-	6	5	-	-	-	28	8	1246
-	-	-	-	-	-	-	-	-	-	-	48	40	-	-	-	225	64	.
-	-	-	-	-	-	-	-	-	-	-	6	5	-	-	-	28	.	.
-	-	-	-	-	-	-	-	-	-	-	-	-	-	-	-	-	.	.
1	31	5	12	1	11	-	-	41	14	13	75	58	68	8	-	629	673	11435
1	27	4	10	1	10	-	-	36	12	11	66	51	59	7	-	550	589	.
1	30	4	12	1	12	-	-	41	14	13	75	58	68	8	-	629	.	.
-	1	1	-	-	-	-	-	-	-	-	-	-	-	-	-	-	.	.
-	4	-	-	-	-	-	-	2	-	2	19	17	8	-	-	164	45	3377
-	12	-	-	-	-	-	-	6	-	6	56	50	24	-	-	486	133	.
-	4	-	-	-	1	-	-	2	-	2	19	17	8	-	-	164	.	.
-	-	-	-	-	-	-	-	-	-	-	-	-	-	-	-	-	.	.
1	27	5	12	1	11	-	-	39	14	11	56	41	60	8	-	465	628	8058
1	34	6	15	1	14	-	-	48	17	14	69	51	74	10	-	577	779	.
1	26	4	12	1	11	-	-	39	14	11	56	41	60	8	-	465	.	.
-	1	1	-	-	-	-	-	-	-	-	-	-	-	-	-	-	.	.
-	55	17	19	5	28	9	4	46	11	18	108	95	52	6	1	768	709	18167
-	30	9	10	3	15	5	2	25	6	10	59	52	29	3	1	423	390	.
-	50	17	18	5	28	8	4	45	11	18	108	95	52	6	1	765	.	.
-	5	-	1	-	-	1	-	1	-	-	-	-	-	-	-	3	.	.
1	19	4	1	-	5	1	-	18	10	7	20	20	9	1	-	313	120	7370
1	26	5	1	-	7	1	-	24	14	9	27	27	12	1	-	425	163	.
1	18	4	1	-	5	1	-	17	9	7	20	20	9	1	-	312	.	.
-	1	-	-	-	-	-	-	1	1	-	-	-	-	-	-	1	.	.
-	10	2	-	-	2	-	-	5	4	1	2	2	2	1	-	136	21	2525
-	40	8	-	-	8	-	-	20	16	4	8	8	8	4	-	539	83	.
-	9	2	-	-	2	-	-	4	3	1	2	2	2	1	-	135	.	.
-	1	-	-	-	-	-	-	1	1	-	-	-	-	-	-	1	.	.
1	9	2	1	-	3	1	-	13	6	6	18	18	7	-	-	177	99	4845
2	19	4	2	-	6	2	-	27	12	12	37	37	14	-	-	365	204	.
1	9	2	1	-	3	1	-	13	6	6	18	18	7	-	-	177	.	.
-	-	-	-	-	-	-	-	-	-	-	-	-	-	-	-	-	.	.
1	13	1	3	3	6	1	1	26	6	19	48	40	5	1	-	436	421	11447
1	11	1	3	3	5	1	1	23	5	17	42	35	4	1	-	381	368	.
1	11	1	3	3	6	1	1	26	6	19	46	39	5	1	-	431	.	.
-	2	-	-	-	-	-	-	-	-	-	2	1	-	-	-	5	.	.
1	7	-	3	-	1	-	-	17	-	13	69	60	15	2	-	463	523	13428
1	5	-	2	-	1	-	-	13	-	10	51	45	11	1	-	345	389	.
1	7	-	3	-	1	-	-	17	-	13	69	60	15	2	-	463	.	.
-	1	-	-	-	-	-	-	-	-	-	-	-	-	-	-	-	.	.
-	5	-	5	-	1	2	-	11	1	3	13	12	42	1	-	233	77	5873
-	9	-	9	-	2	3	-	19	2	5	22	20	72	2	-	397	131	.
-	5	-	5	-	1	2	-	11	1	3	13	12	40	1	-	233	.	.
-	-	-	-	-	-	-	-	-	-	-	-	-	2	-	-	-	.	.
-	17	2	7	-	1	-	-	20	3	7	33	29	10	-	-	288	131	4922
-	35	4	14	-	2	-	-	41	6	14	67	59	20	-	-	585	266	.
-	17	2	7	-	1	-	-	20	3	7	33	29	10	-	-	288	.	.
-	-	-	-	-	-	-	-	-	-	-	-	-	-	-	-	-	.	.
-	24	5	13	-	3	-	-	24	3	15	50	46	27	1	-	522	482	15981
-	15	3	8	-	2	-	-	15	2	9	31	29	17	1	-	327	302	.
-	21	5	13	-	3	-	-	23	3	15	49	45	27	1	-	517	.	.
-	3	-	-	-	-	-	-	1	-	-	1	1	1	-	-	5	.	.
-	1	2	-	-	1	-	-	1	1	-	11	9	-	-	-	79	6	4442
-	2	5	-	-	2	-	-	2	2	-	25	20	-	-	-	178	14	.
-	1	2	-	-	1	-	-	1	1	-	11	5	-	-	-	78	.	.
-	-	-	-	-	-	-	-	-	-	-	-	-	-	-	-	1	.	.

2. (JATK. - FORTS. - CONT.)

A = RIKOKSIA YHTEENSÄ - BROTT SAMMANLAGT - TOTAL OF OFFENCES
B = RIKOKSIA 10 000 ASUKASTA KOHDEN - BROTT PER 10 000 INVÅNARE - OFFENCES PER 10 000 INHABITANTS

LÄÄNI - LÄN - PROVINCE POLIISIPIIRI - POLISDISTRIKT - POLICE DISTRICT KUNTA - KOMMUN - MUNICIPALITY		KAIKKI RIKOKSET ALLA BROTT ALL OFFENCES	RIKOSLAKIA VASTAAN TEHDYT RIKOKSET - BROTT MOT STRAFFLAGEN - OFFENCES LISTED IN THE PENAL												
			YHTEENSÄ SUMMA TOTAL	OMAISUUSRIKOKSET EGENDOMSBROTT OFFENCES AGAINST PROPERTY	SIITÄ - DÄRAV - OF WHICH									HENKEEN JA TERV. KOHDIST. RIKOKSET BROTT MOT LIV O. HÄLSA OFFENCES AGAINST LIFE AND HEALTH	
					VARKAUS STÖLD THEFT	TÖRKEÄ VARKAUS GROV STÖLD AGGRAVATED THEFT	KÄPISTYS SNATTERI PETTY THEFT	MOOTT. AJON. ANAST. TILLGREPP AV MOTORFORDON THEFT OF MOTOR-VEH.	KAVALLUS FÖRSKINGRING EMBEZZLEMENT	RYÖSTÖ RÅN ROBBERY	VAHINGONTEKO SKADEGÖRELSE DAMAGE TO PROPERTY	PETOS BEDRÄGERI FRAUD	VEROPETOS SKATTEBEDRÄGERI FRAUDULENT TAX RETURN		TAPPO MURHA DRÅP MORD MANSLAUGHTER MURDER
YLIVIESKA	A	1010	497	387	176	-	58	12	1	-	28	17	1	42	-
	B	875	431	335	153	-	50	10	1	-	24	15	1	36	-
	C	809	301	196	63	-	50	10	1	-	14	15	1	39	-
	D	216	210	205	116	-	12	3	-	-	16	2	-	3	-
LAPIN LÄÄNI	A	17664	7916	5854	2467	97	640	194	42	35	857	253	372	587	4
	B	906	406	300	126	5	33	10	2	2	44	13	19	30	0
	C	14992	5229	3233	861	54	397	111	33	20	319	210	363	561	5
	D	3370	3172	2959	1777	47	276	91	13	20	595	70	24	86	-
KAUPUNGIT - STÄDER	A	10013	5078	3990	1723	46	465	142	25	28	534	167	76	313	2
	B	1107	562	441	191	5	51	16	3	3	59	18	8	35	0
	C	8049	3089	2067	508	27	295	72	22	18	161	132	68	287	3
	D	2245	2187	2068	1287	20	185	75	7	14	389	50	16	55	-
MUUT KUNNAT -ÖVRIGA KOMMUNER	A	7651	2838	1864	744	51	175	52	17	7	323	86	296	274	2
	B	731	271	178	71	5	17	5	2	1	31	8	28	26	0
	C	6943	2140	1166	353	27	102	39	11	2	158	78	295	274	2
	D	1125	985	891	490	27	91	16	6	6	206	20	8	31	-
INARI - ENARE	A	663	257	163	88	2	16	5	1	-	27	9	7	18	-
	B	800	310	197	106	2	19	6	1	-	33	11	8	22	-
	C	664	258	164	88	2	16	5	1	-	27	10	7	18	-
	D	-	-	-	-	-	-	-	-	-	-	-	-	-	-
INARI-ENARE	A	579	222	132	65	2	15	4	1	-	23	9	7	18	-
	B	848	325	193	95	3	22	6	1	-	34	13	10	26	-
	C	580	223	133	65	2	15	4	1	-	23	10	7	18	-
	D	-	-	-	-	-	-	-	-	-	-	-	-	-	-
UTSJOKI	A	84	35	31	23	-	1	1	-	-	4	-	-	-	-
	B	576	240	213	158	-	7	7	-	-	27	-	-	-	-
	C	84	35	31	23	-	1	1	-	-	4	-	-	-	-
	D	-	-	-	-	-	-	-	-	-	-	-	-	-	-
KEMI	A	4063	2359	1949	710	22	161	72	7	11	198	47	28	139	2
	B	1500	871	719	262	8	59	27	3	4	73	17	10	51	1
	C	3456	1726	1321	251	13	146	45	8	9	87	45	29	133	2
	D	697	691	675	483	5	20	30	-	3	117	7	-	12	-
KEMIJÄRVI	A	903	476	323	118	3	77	7	3	2	57	12	14	36	-
	B	711	375	254	93	2	61	6	2	2	45	9	11	28	-
	C	708	307	172	67	2	29	4	3	1	20	8	12	30	-
	D	219	186	164	58	1	52	3	-	1	39	4	2	8	-
KEMINMAA	A	1559	586	426	141	14	32	6	2	1	36	14	163	51	-
	B	940	353	257	85	8	19	4	1	1	22	8	98	31	-
	C	1406	440	289	56	8	14	4	2	-	12	14	163	50	-
	D	172	165	156	93	8	22	2	-	1	29	-	-	1	-
KEMINMAA	A	487	187	127	68	6	12	3	1	-	18	7	3	19	-
	B	637	245	166	89	8	16	4	1	-	24	9	4	25	-
	C	420	121	64	30	4	4	2	1	-	5	7	3	19	-
	D	68	67	64	39	2	8	1	-	-	13	-	-	-	-
SIMO	A	338	119	68	35	3	9	2	-	1	9	3	2	16	-
	B	806	284	162	84	7	21	5	-	2	21	7	5	38	-
	C	304	86	35	14	1	5	2	-	-	4	3	2	16	-
	D	48	47	47	27	3	8	-	-	1	8	-	-	-	-
TERVOLA	A	734	280	231	38	5	11	1	1	-	9	4	158	16	-
	B	1546	590	487	80	11	23	2	2	-	19	8	333	34	-
	C	682	233	190	12	3	5	-	1	-	3	4	158	15	-
	D	56	51	45	27	3	6	1	-	-	8	-	-	1	-
KITTILÄ	A	466	211	138	29	8	12	-	4	-	25	4	52	27	-
	B	718	325	213	45	12	18	-	6	-	39	6	80	42	-
	C	422	170	97	4	3	15	-	1	-	17	2	53	25	-
	D	82	71	59	25	5	4	-	3	-	17	2	1	5	-
KOLARI	A	216	80	57	12	5	4	-	-	-	10	4	17	6	-
	B	437	162	115	24	10	8	-	-	-	20	8	34	12	-
	C	193	58	38	3	5	2	-	-	-	2	4	17	6	-
	D	23	22	19	9	-	2	-	-	-	8	-	-	-	-

C = SELVITETTYJÄ RIKOKSIA YHTEENSÄ - UPPKLARADE BROTT SAMMANLAGT - TOTAL OF CLEARED OFFENCES
D = EDELLEEN TUTKITTAVANA TILASTOVUODEN AIKANA ILMOITETTUJA RIKOKSIA - FORTFARANDE ANHÄNGIGA ANMÄLDA BROTT UNDER STATISTIKÅRET - STILL UNDER INVESTIGATION OFFENCES REPORTED DURING THE STATISTICAL YEAR

CODE																		
SIITÄ - DÄRAV - OF WHICH									SIITÄ - DÄRAV - OF WHICH					SIITÄ DÄRAV OF WHICH				
TAPON TAI MURHAN YRITYS FÖRSÖK TILL DRÄP E. MORD ATTO MANSL. OR MURDER	PAHOINPITELY MISSHANDEL ASSAULT	TÖRKEÄ PAHOINPITELY GROV MISSHANDEL AGGRAVATED ASSAULT	LIEVÄ PAHOINPITELY LINDRIG MISSHANDEL PETTY ASSAULT	KUOLEMANTUOTT. DÖDSVÅLANDE INVOLUNTARY MANSL.	RUUMIINVAMMAN TUOTT. VÅLL. AV KR. SKADA NEGL. CAUSING OF BODILY INJURY	SIVEELLISYYSRIKOKSET SEDLIGHETSBROTT OFFENCES AG. MORALITY	SIITÄ DÄRAV OF WHICH VÄKISINMAKAMINEN VÅLDTÄKT RAPE	RIKOKSET JULK. VIRANOMAIS. VAST. BROTT MOT OFF. MYNDIGHET OF FENCES AG. PUBLIC AUTH.	VIRKAMIEHEN VÄKIV. VAST. VÅLDS. MOT STÅND MOT TJ.MAN ASS. AN OFFICIAL	HAITANTEKO VIRKAMIEH. HINDR. AV TJ. MAN IMPED. AN OFFICIAL	LIIKENNEJUOPUMUSRIKOKSET TRAFIKFYLLERIBROTT DRUNKEN DRIVING OFFENCES	SIITÄ DÄRAV OF WHICH RATTIJUOPUMUS RATTFYLLERI DRUNKEN DRIVING	PÄIHDERIKOKSET RUSMEDELSBROTT INTOXICANT OFFENCES	SIITÄ DÄRAV OF WHICH		LIIKENNERIKOKSET TRAFIKBROTT TRAFFIC OFFENCES	PÄIHTYMYKSEN TAKIA SÄILÖÖNOTETUT BERUSADE SOM TAGITS I FÖRVAR INTOXICATED PERS. TAKEN INTO CUSTODY	MAASSA ASUVA VÄESTÖ I LANDET BOSATT BEFOLKNING RESIDENT POPULATION 31.12. 1979
														ALKOH. PIT. AINEEN LUVAT. MYYNTI OLCVL. FÖRS. AV ALKOHOL ILLIC. SALE OF ALC.	HUUMAUSAINERIKOKSET NARKOTIKABROTT NARCOTIC OFFENCES				
-	23	3	13	-	2	-	-	23	2	15	39	37	27	1	-	443	476	11539
-	20	3	11	-	2	-	-	20	2	13	34	32	23	1	-	384	413	.
-	20	3	13	-	2	-	-	22	2	15	38	36	27	1	-	439	.	.
-	3	-	-	-	-	-	-	1	-	-	1	1	1	-	-	4	.	.
16	283	57	56	24	125	22	16	274	62	107	893	802	362	87	10	8248	6895	195060
1	15	3	3	1	6	1	1	14	3	5	46	41	19	4	1	423	353	.
15	253	60	56	27	127	18	13	277	74	107	909	815	354	85	7	8300	.	.
1	64	7	2	1	4	4	3	23	3	1	24	21	27	15	4	60	.	.
2	164	31	38	6	60	11	9	154	24	68	478	420	232	52	6	4345	5271	90427
0	18	3	4	1	7	1	1	17	3	8	53	46	26	6	1	480	583	.
2	138	32	37	6	61	9	7	150	31	68	475	416	228	52	3	4372	.	.
-	44	4	2	1	1	2	2	16	-	1	8	7	11	6	4	24	.	.
14	119	26	18	18	65	11	7	120	38	39	415	382	130	35	4	3903	1624	104633
1	11	2	2	2	6	1	1	11	4	4	40	37	12	3	0	373	155	.
13	115	28	19	21	66	9	6	127	43	39	434	399	126	33	4	3928	.	.
1	20	3	-	-	3	2	1	7	3	-	16	14	16	9	-	36	.	.
-	13	-	3	2	-	2	2	16	8	5	36	33	4	1	-	270	244	8286
-	16	-	4	2	-	2	2	19	10	6	43	40	5	1	-	326	294	.
-	13	-	3	2	-	2	2	16	8	5	36	33	4	1	-	270	.	.
-	-	-	-	-	-	-	-	-	-	-	-	-	-	-	-	-	.	.
-	13	-	3	2	-	2	2	14	8	5	35	32	4	1	-	245	241	6828
-	19	-	4	3	-	3	3	21	12	7	51	47	6	1	-	359	353	.
-	13	-	3	2	-	2	2	14	8	5	35	32	4	1	-	245	.	.
-	-	-	-	-	-	-	-	-	-	-	-	-	-	-	-	-	.	.
-	-	-	-	-	-	-	-	2	-	-	1	1	-	-	-	25	3	1458
-	-	-	-	-	-	-	-	14	-	-	7	7	-	-	-	171	21	.
-	-	-	-	-	-	-	-	2	-	-	1	1	-	-	-	25	.	.
-	-	-	-	-	-	-	-	-	-	-	-	-	-	-	-	-	.	.
2	63	12	25	2	30	6	5	37	7	16	189	162	104	29	-	1514	1802	27053
1	23	4	9	1	11	2	2	14	3	6	70	60	38	11	-	559	665	.
2	61	9	25	1	30	6	5	40	8	16	191	162	105	30	-	1539	.	.
-	8	3	-	1	-	-	-	-	-	-	-	-	-	-	-	5	.	.
-	22	1	4	-	6	-	-	18	3	6	74	63	28	7	1	342	636	12692
-	17	1	3	-	5	-	-	14	2	5	58	50	22	6	1	269	501	.
-	19	1	3	-	5	-	-	18	3	6	68	58	27	7	-	328	.	.
-	5	-	1	-	1	-	-	-	-	-	8	7	1	-	1	19	.	.
3	10	3	-	5	30	4	2	12	3	4	72	66	8	4	-	901	111	16580
2	6	2	-	3	18	2	1	7	2	2	43	40	5	2	-	543	67	.
3	9	3	-	5	30	4	2	12	3	4	72	66	7	3	-	899	.	.
-	1	-	-	-	-	-	-	-	-	-	-	-	1	1	-	2	.	.
-	1	1	-	2	15	1	-	6	-	3	27	26	3	2	-	271	65	7642
-	1	1	-	3	20	1	-	8	-	4	35	34	4	3	-	355	85	.
-	1	1	-	2	15	1	-	6	-	3	27	26	2	1	-	271	.	.
-	-	-	-	-	-	-	-	-	-	-	-	-	1	1	-	-	.	.
1	2	2	-	-	11	2	1	-	-	-	29	26	1	-	-	207	28	4191
2	5	5	-	-	26	5	2	-	-	-	69	62	2	-	-	494	67	.
1	2	2	-	-	11	2	1	-	-	-	29	26	1	-	-	207	.	.
-	-	-	-	-	-	-	-	-	-	-	-	-	-	-	-	-	.	.
2	7	-	-	3	4	1	1	6	3	1	16	14	4	2	-	423	18	4747
4	15	-	-	6	8	2	2	13	6	2	34	29	8	4	-	891	38	.
2	6	-	-	3	4	1	1	6	3	1	16	14	4	2	-	421	.	.
-	1	-	-	-	-	-	-	-	-	-	-	-	-	-	-	2	.	.
3	15	3	1	-	-	-	-	9	7	1	21	18	10	4	-	173	204	6491
5	23	5	2	-	-	-	-	14	11	2	32	28	15	6	-	267	314	.
3	15	3	1	-	-	-	-	10	9	1	20	18	6	2	-	174	.	.
-	3	-	-	-	-	-	-	1	-	-	4	3	4	2	-	2	.	.
-	4	-	-	-	1	-	-	1	1	-	10	10	2	-	-	119	10	4940
-	8	-	-	-	2	-	-	2	2	-	20	20	4	-	-	241	20	.
-	4	-	-	-	1	-	-	1	1	-	10	10	2	-	-	119	.	.
-	-	-	-	-	-	-	-	-	-	-	-	-	-	-	-	-	.	.

2. (JATK. - FORTS. - CONT.)

A = RIKOKSIA YHTEENSÄ - BROTT SAMMANLAGT - TOTAL OF OFFENCES
B = RIKOKSIA 10 000 ASUKASTA KOHDEN - BROTT PER 10 000 INVÅNARE - OFFENCES PER 10 000 INHABITANTS

LÄÄNI - LAN - PROVINCE POLIISIPIIRI - POLISDISTRIKT - POLICE DISTRICT KUNTA - KOMMUN - MUNICIPALITY		KAIKKI RIKOKSET ALLA BROTT ALL OFFENCES	RIKOSLAKIA VASTAAN TEHDYT RIKOKSET - BROTT MOT STRAFFLAGEN - OFFENCES LISTED IN THE PENAL												
			YHTEENSÄ SUMMA TOTAL	OMAISUUSRIKOKSET EGENDOMSBROTT OFFENCES AGAINST PROPERTY	SIITÄ - DÄRAV - OF WHICH VARKAUS STÖLD THEFT	TORKEÄ VARKAUS GROV STÖLD AGGRAVATED THEFT	NÄPISTYS SNATTERI PETTY THEFT	MOOTT. AJON. ANAST. TILLGREPP AV MOTORFORDON THEFT OF MOTOR-VEH.	KAVALLUS FÖRSKINGRING EMBEZZLEMENT	RYÖSTÖ RÅN ROBBERY	VAHINGONTEKO SKADEGÖRELSE DAMAGE TO PROPERTY	PETOS BEDRÄGERI FRAUD	VEROPETOS SKATTEBEDRÄGERI FRAUDULENT TAX RETURN	HENKEEN JA TERV. KOHDIST. RIKOKSET BROTT MOT LIV O. HÄLSA OFFENCES AGAINST LIFE AND HEALTH	TAPPO MURHA DRÅP MORD MANSLAUGHTER MURDER
MULNIC	A	509	233	169	57	6	23	5	3	-	28	17	5	16	-
	B	1002	459	333	112	12	45	10	6	-	55	33	10	31	-
	C	393	141	91	24	1	13	5	2	-	10	8	6	9	-
	D	134	101	83	35	5	10	-	1	-	19	10	-	7	-
ENONTEKIÖ	A	295	133	93	32	4	7	-	3	-	16	13	5	9	-
	B	1303	587	411	141	18	31	-	13	-	71	57	22	40	-
	C	198	64	36	8	1	2	-	2	-	3	5	5	5	-
	D	99	71	58	24	3	5	-	1	-	14	8	-	4	-
MUONIO	A	214	100	76	25	2	16	5	-	-	12	4	-	7	-
	B	760	355	270	89	7	57	18	-	-	43	14	-	25	-
	C	195	77	55	16	-	11	5	-	-	7	3	1	4	-
	D	35	30	25	11	2	5	-	-	-	5	2	-	3	-
PELKOSENNIEMI	A	224	106	52	18	-	4	-	-	1	23	1	1	23	-
	B	632	299	147	51	-	11	-	-	3	65	3	3	65	-
	C	195	84	32	11	-	2	-	-	-	13	-	1	21	-
	D	56	43	37	12	-	4	-	-	1	17	1	-	3	-
PELKOSENNIEMI	A	113	49	23	10	-	3	-	-	1	6	-	1	13	-
	B	705	306	144	62	-	19	-	-	6	37	-	6	81	-
	C	97	36	15	6	-	1	-	-	-	5	-	1	10	-
	D	26	22	17	7	-	3	-	-	1	5	-	-	3	-
SAVUKOSKI	A	111	57	29	8	-	1	-	-	-	17	1	-	10	-
	B	571	293	149	41	-	5	-	-	-	87	5	-	51	-
	C	98	48	17	5	-	1	-	-	-	8	-	-	11	-
	D	30	21	20	5	-	1	-	-	-	12	1	-	-	-
POSIO	A	283	84	51	10	-	18	2	-	-	10	2	9	12	1
	B	467	139	84	17	-	30	3	-	-	17	3	15	20	2
	C	253	64	32	5	-	10	2	-	-	7	2	6	11	1
	D	35	25	24	6	-	10	-	-	-	4	-	4	1	-
RANUA	A	304	110	69	21	-	10	1	5	-	14	6	8	11	-
	B	539	195	122	37	-	18	2	9	-	25	11	14	20	-
	C	268	77	39	6	-	5	1	3	-	8	6	8	9	-
	D	36	33	30	15	-	5	-	2	-	6	-	-	2	-
ROVANIEMEN MLK -ROVANIEMI LK	A	1248	421	305	198	1	11	6	1	3	65	8	5	24	-
	B	690	233	169	110	1	6	3	1	2	36	4	3	13	-
	C	1002	163	60	31	1	1	3	1	1	12	4	4	20	-
	D	276	272	252	173	-	10	3	-	2	53	4	1	6	-
ROVANIEMI	A	3093	1610	1281	667	10	176	53	11	13	198	90	27	91	-
	B	1041	542	431	224	3	59	18	4	4	67	30	9	31	-
	C	2163	657	377	125	6	80	18	9	7	31	62	15	72	-
	D	1061	1043	972	579	5	100	37	5	9	171	38	13	32	-
SALLA	A	296	113	64	26	2	1	2	-	-	22	-	4	9	1
	B	402	153	87	35	3	1	3	-	-	30	-	5	12	1
	C	248	84	30	10	-	2	1	-	-	4	2	3	10	1
	D	77	48	43	19	2	-	1	-	-	18	-	2	1	-
SODANKYLÄ	A	961	315	198	82	9	23	16	-	1	30	9	12	31	-
	B	952	312	196	81	9	23	16	-	1	30	9	12	31	-
	C	958	263	115	35	5	11	8	-	-	20	6	14	45	-
	D	119	110	109	62	5	12	8	-	1	15	3	-	-	-
TORNIO - TORNEÅ	A	1954	633	437	228	11	51	10	4	2	81	18	7	47	-
	B	934	303	209	109	5	24	5	2	1	39	9	3	22	-
	C	1722	399	197	65	6	40	5	2	1	23	17	12	52	1
	D	268	267	257	167	5	13	5	2	1	62	1	1	3	-
YLITORNIO - ÖVERTORNEÅ	A	922	322	172	62	4	21	9	1	1	33	12	13	46	-
	B	739	258	138	50	3	17	7	1	1	26	10	10	37	-
	C	941	338	179	80	2	11	10	1	1	26	20	13	50	-
	D	115	95	79	41	2	12	2	-	1	20	-	-	5	-
PELLO	A	481	176	92	31	2	10	4	1	-	15	8	12	25	-
	B	849	311	162	55	4	18	7	2	-	26	14	21	44	-
	C	481	180	97	38	2	5	5	1	1	14	10	12	27	-
	D	60	46	33	21	-	5	1	-	-	6	-	-	3	-
YLITORNIO-ÖVERTORNEÅ	A	441	146	80	31	2	11	5	-	1	18	4	1	21	-
	B	647	214	117	46	3	16	7	-	1	26	6	1	31	-
	C	460	158	82	42	-	6	5	-	-	12	10	1	23	-
	D	55	49	46	20	2	7	1	-	1	14	-	-	2	-

C = SELVITETTYJÄ RIKOKSIA YHTEENSÄ - UPPKLARADE BROTT SAMMANLAGT - TOTAL OF CLEARED OFFENCES
D = EDELLEEN TUTKITTAVANA TILASTOVUODEN AIKANA ILMOITETTUJA RIKOKSIA - FORTFARANDE ANHÄNGIGA ANMÄLDA BROTT UNDER STATISTIKÅRET - STILL UNDER INVESTIGATION OFFENCES REPORTED DURING THE STATISTICAL YEAR

CODE	SIITÄ - DÄRAV - OF WHICH																	
TAPON TAI MURHAA YRITYS FÖRSÖK TILL DRÄP E. MORD ATTD MANSL. OR MURDER	PAHOINPITELYMISSHANDEL ASSAULT	TÖRKEÄ PAHOINPITELY GROVMISSHANDEL AGGRAVATED ASSAULT	LIEVÄ PAHOINPITELY LINDRIG MISSHANDEL PETTY ASSAULT	KUOLEMANTUOTT. DÖDSVÅLANDE INVOLUNTARY MANSL.	RUUMIINVAMMANTUOTT. VÅLL. AV KR. SKADA NEGL. CAUSING OF BODILY INJURY	SIVEELLISYYSRIKOKSET SEDLIGHETSBROTT OFFENCES AG. MORALITY	SIITÄ DÄRAV OF WHICH VÄKISINMAKAAMINEN VÅLDTÄKT RAPE	RIKOKSET JULK. VIRANOMAIS. VAST. BROTT MOT OFF. MYNDIGHET OFFENCES AG. PUBLIC AUTH.	SIITÄ - DÄRAV - OF WHICH VIRKAMIEHEN VÄKIV. VAST. VÅLDS. MOTSTÅND MOT TJ.MAN ASS. AN OFFICIAL	HAITANTEKO VIRKAMIEH. HINDR. AV TJ. MAN IMPED. AN OFFICIAL	LIIKENNEJUOPUMUSRIKOKSET TRAFIKFYLLERIBROTT DRUNKEN DRIVING OFFENCES	SIITÄ DÄRAV OF WHICH RATTIJUOPUMUS RATTFYLLERI DRUNKEN DRIVING	PÄIHDERIKOKSET RUSMEDELSBROTT INTOXICANT OFFENCES	ALKOH. PIT. AINEEN LUVAT. MYYNTI OLOVL. FÖRS. AV ALKOHOL ILLIC. SALE OF ALC.	SIITÄ DÄRAV OF WHICH HUUMAUSAINERIKOKSET NARKOTIKABROTT NARCOTIC OFFENCES	LIIKENNERIKOKSET TRAFIKLÖNBROTT TRAFFIC OFFENCES	PÄIHTYMYKSEN TAKIA SÄILÖÖNOTETUT BERUSADE SOM TAGITS I FÖRVAR INTOXICATED PERS. TAKEN INTO CUSTODY	MAASSA ASUVA VÄESTÖ I LANDET BOSATT BEFOLKNING RESIDENT POPULATION 31.12. 1979
1	7	3	1	-	4	-	-	12	5	2	22	22	28	1	3	213	68	5081
2	14	6	2	-	8	-	-	24	10	4	43	43	55	2	6	419	134	.
-	4	2	1	-	2	-	-	13	6	2	20	20	27	1	3	199	.	.
1	3	1	-	-	2	-	-	2	2	-	3	3	2	-	-	14	.	.
1	6	1	-	-	1	-	-	5	2	-	14	14	23	-	3	120	42	2264
4	27	4	-	-	4	-	-	22	9	-	62	62	102	-	13	530	186	.
-	3	1	-	-	1	-	-	5	2	-	12	12	22	-	3	106	.	.
1	3	-	-	-	-	-	-	1	1	-	2	2	1	-	-	14	.	.
-	1	2	1	-	3	-	-	7	3	2	8	8	5	1	-	93	26	2817
-	4	7	4	-	11	-	-	25	11	7	28	28	18	4	-	330	92	.
-	1	1	1	-	1	-	-	8	4	2	8	8	5	1	-	93	.	.
-	-	1	-	-	2	-	-	1	1	-	1	1	1	-	-	-	.	.
-	16	2	-	3	1	1	-	3	3	-	20	16	14	11	-	70	39	3545
-	45	6	-	8	3	3	-	8	8	-	56	45	39	31	-	197	110	.
-	13	2	1	3	1	-	-	3	3	-	20	16	11	8	-	69	.	.
-	3	-	-	-	-	1	-	-	-	-	-	-	3	3	-	2	.	.
-	10	1	-	1	-	1	-	1	1	-	8	6	4	3	-	40	27	1602
-	62	6	-	6	-	6	-	6	6	-	50	37	25	19	-	250	169	.
-	7	1	-	1	-	-	-	1	1	-	8	6	3	2	-	39	.	.
-	3	-	-	-	-	1	-	-	-	-	-	-	1	1	-	1	.	.
-	6	1	-	2	1	-	-	2	2	-	12	10	10	8	-	30	12	1943
-	31	5	-	10	5	-	-	10	10	-	62	51	51	41	-	154	62	.
-	6	1	1	2	1	-	-	2	2	-	12	10	8	6	-	30	.	.
-	-	-	-	-	-	-	-	-	-	-	-	-	2	2	-	1	.	.
2	4	1	1	-	2	-	-	7	1	1	13	12	7	1	-	150	71	6060
3	7	2	2	-	3	-	-	12	2	2	21	20	12	2	-	248	117	.
2	4	-	1	-	2	-	-	7	1	1	13	12	7	1	-	150	.	.
-	-	1	-	-	-	-	-	-	-	-	-	-	-	-	-	-	.	.
-	5	-	3	-	2	-	-	10	3	6	15	14	4	2	-	141	57	5640
-	9	-	5	-	4	-	-	18	5	11	27	25	7	4	-	250	101	.
-	4	-	3	-	2	-	-	10	3	6	14	13	3	1	-	141	.	.
-	1	-	-	-	-	-	-	-	-	-	1	1	1	1	-	-	.	.
-	15	2	-	2	4	2	2	10	3	3	63	61	3	1	-	740	130	18074
-	8	1	-	1	2	1	1	6	2	2	35	34	2	1	-	409	72	.
-	10	2	-	3	4	1	1	7	2	3	67	65	2	1	-	755	.	.
-	5	-	-	-	-	1	1	3	1	-	-	-	1	-	-	-	.	.
-	63	10	1	2	11	5	4	58	4	29	126	118	58	15	3	1310	2121	29720
-	21	3	0	1	4	2	1	20	1	10	42	40	20	5	1	441	714	.
-	42	13	-	3	11	3	2	52	8	30	127	119	54	15	-	1326	.	.
-	28	1	1	-	-	2	2	12	-	-	-	-	9	5	3	-	.	.
1	2	2	2	-	1	-	-	8	1	6	30	25	8	2	-	126	151	7366
1	3	3	3	-	1	-	-	11	1	8	41	34	11	3	-	171	205	.
1	3	2	2	-	1	-	-	10	1	6	33	26	6	-	-	121	.	.
-	1	-	-	-	-	-	-	-	-	-	3	3	2	2	-	8	.	.
3	13	7	4	1	1	2	1	13	1	1	54	54	18	7	-	493	337	10096
3	13	7	4	1	1	2	1	13	1	1	53	53	18	7	-	488	334	.
3	20	10	4	3	2	2	1	14	2	1	71	69	25	12	-	521	.	.
-	-	-	-	-	-	-	-	-	-	-	-	-	-	-	-	-	.	.
-	16	8	8	2	13	-	-	41	10	17	89	77	42	1	2	1179	712	20922
-	8	4	4	1	6	-	-	20	5	8	43	37	20	0	1	564	340	.
-	16	9	9	2	15	-	-	40	12	16	89	77	42	-	3	1179	.	.
-	3	-	-	-	-	-	-	4	-	1	-	-	1	1	-	-	.	.
1	15	3	3	5	19	-	-	19	2	10	59	51	24	1	1	507	202	12474
1	12	2	2	4	15	-	-	15	2	8	47	41	19	1	1	406	162	.
1	16	4	3	5	21	-	-	24	4	10	58	51	26	3	1	510	.	.
-	3	1	-	-	1	-	-	1	-	-	5	4	2	-	-	8	.	.
1	7	1	3	3	10	-	-	14	-	8	27	23	18	-	-	253	107	5663
2	12	2	5	5	18	-	-	25	-	14	48	41	32	-	-	447	189	.
1	9	1	3	3	10	-	-	16	2	8	24	21	18	-	-	252	.	.
-	1	1	-	-	1	-	-	1	-	-	5	4	2	-	-	7	.	.
-	8	2	-	2	9	-	-	5	2	2	32	28	6	1	1	254	95	6811
-	12	3	-	3	13	-	-	7	3	3	47	41	9	1	1	373	139	.
-	7	3	-	2	11	-	-	8	2	2	34	30	8	3	1	258	.	.
-	2	-	-	-	-	-	-	-	-	-	-	-	-	-	-	1	.	.

3. POLIISIN TIETOON TULLEET RIKOKSET, NIIDEN SELVITTÄMINEN SEKÄ SYYLLISEKSI EPÄILLYT HENKILÖT, IKÄ JA PÄIHTEIDEN KÄYTTÖ RIKOSTA
BROTT SOM KOMMIT TILL POLISENS KÄNNEDOM, UPPKLARING: AV DESSA SAMT PERSONER SOM MISSTÄNKTS FÖR BROTT, DERAS ÅLDER OCH BRUK AV
OFFENCES KNOWN TO THE POLICE, CLEARANCE RATE AND PERSONS SUSPECTED OF OFFENCES, THEIR AGE AND USE OF INTOXICANTS AT THE TIME THE

RIKOS BROTT OFFENCE	POLIISIN TIETOON TULLEET RIKOKSET BROTT SOM KOMMIT TILL POLISENS KÄNNEDOM OFFENCES KNOWN TO THE POLICE	SELVITETYT RIKOKSET UPPKLARADE BROTT CLEARED OFFENCES			SYYTTÄJÄLLE ILMOITETUT RIKOKSET - BROTT ANMÄLDA ÅKLAGARE - OFFENCES TO THE PROSECUTOR			SYYTTÄJÄLLE ILMOITTAMATTA RIKOKSET - BROTT SOM ÅKLAGARE - OFFENCES NOT PROSECUTOR	
		YHTEENSÄ SUMMA TOTAL	TILASTOVUONNA ILMOITETUISTA AV BROTT ANMÄLDA UNDER STAT.ÅRET OF OFFENCES REPORTED DURING THE STAT. YEAR	AIKAISEMPINA VUOSINA ILMOITETUT. AV BROTT ANMÄLDA UNDER TIDIGARE ÅR OF OFFENCES REPORTED IN EARLIER YEARS	YHTEENSÄ SUMMA TOTAL	TILASTOVUONNA ILMOITETUISTA AV BROTT ANMÄLDA UNDER STAT.ÅRET OF OFFENCES REPORTED DURING THE STAT. YEAR	AIKAISEMPINA VUOSINA ILMOITETUT. AV BROTT ANMÄLDA UNDER TIDIGARE ÅR OF OFFENCES REPORTED IN EARLIER YEARS	YHTEENSÄ SUMMA TOTAL	TILASTOVUONNETUISTA - ANMÄLDA TISTIKÅRET - FENCES DURING YEAR YHTEENSÄ SUMMA TOTAL
K A I K K I R I K O K S E T	480964	394824	381833	12991	372924	361670	11254	21900	20163
A. KAUPUNGIT	333610	266060	255514	10546	248129	238978	9151	17931	16536
B. MUUT KUNNAT	147354	128764	126319	2445	124795	122692	2103	3969	3627
A-G R I K O S L A K I A V A S T. T E H D Y T R I K O K S E T	221106	138333	128102	10231	124862	116002	8860	13471	12100
A. KAUPUNGIT	169149	103896	95518	8378	92857	85553	7304	11039	9965
B. MUUT KUNNAT	51957	34437	32584	1853	32005	30449	1556	2432	2135
A OMAISUUSRIKOKSET	160182	81219	73816	7403	71288	64886	6402	9931	8930
A. KAUPUNGIT	126391	64278	58087	6191	56049	50620	5429	8229	7467
B. MUUT KUNNAT	33791	16941	15729	1212	15239	14266	973	1702	1463
VARKAUS 28:1	74585	22931	20581	2350	20558	18439	2119	2373	2142
A. KAUPUNGIT	59090	17229	15457	1772	15374	13734	1640	1855	1723
B. MUUT KUNNAT	15495	5702	5124	578	5184	4705	479	518	419
TÖRKEÄ VARKAUS 28:2	3362	1832	1298	534	1785	1262	523	47	36
A. KAUPUNGIT	2568	1372	869	503	1339	843	496	33	26
B. MUUT KUNNAT	794	460	429	31	446	419	27	14	10
NÄPISTYS 28:3	23208	16935	16547	388	14419	14082	337	2516	2465
A. KAUPUNGIT	18885	14310	14032	278	12112	11869	243	2198	2163
B. MUUT KUNNAT	4323	2625	2515	110	2307	2213	94	318	302
MOOTTORIAJONEUVON LUV. KÄYTTÖÖNOTTO TAI ANASTAMINEN 38:6A,2; 28:1,2	7808	4310	3910	400	3835	3479	356	475	431
A. KAUPUNGIT	6340	3348	2991	357	2955	2635	320	393	356
B. MUUT KUNNAT	1468	962	919	43	880	844	36	82	75
VARASTETUN TAVARAN KÄTKEM. 32:1,3	2537	2589	2392	197	2495	2303	196	90	89
A. KAUPUNGIT	2094	2144	1966	178	2069	1892	177	75	74
B. MUUT KUNNAT	443	445	426	19	430	411	19	15	15
RYHTYMINEN RIKOKSEN KAUTTA SAATUUN TAVARAAN 32:4-6	696	680	667	13	655	645	10	25	22
A. KAUPUNGIT	456	449	438	11	428	420	8	21	18
B. MUUT KUNNAT	240	231	229	2	227	225	2	4	4
RYÖSTÖ 31:1,3,4*3	1724	947	891	56	858	804	54	89	87
A. KAUPUNGIT	1562	822	772	50	735	686	49	87	86
B. MUUT KUNNAT	162	125	119	6	123	118	5	2	1
TÖRKEÄ RYÖSTÖ 31:2,3,4*3	145	104	102	2	96	94	2	8	8
A. KAUPUNGIT	121	84	82	2	76	74	2	8	8
B. MUUT KUNNAT	24	20	20	-	20	20	-	-	-
KIRISTÄMINEN 31:4	90	73	66	7	64	58	6	9	8
A. KAUPUNGIT	60	50	46	4	43	40	3	7	6
B. MUUT KUNNAT	30	23	20	3	21	18	3	2	2
VAHINGONTEKO 35:1-3	17043	7982	7022	960	4944	4468	476	3038	2554
A. KAUPUNGIT	11591	5717	4976	741	3182	2851	331	2535	2125
B. MUUT KUNNAT	5452	2265	2046	219	1762	1617	145	503	429
KAVALLUS,LIEVÄ KAVALLUS 29:1,3;40:7	1463	1284	1093	191	1212	1044	168	72	49
A. KAUPUNGIT	1208	1056	891	165	1005	852	153	51	39
B. MUUT KUNNAT	255	228	202	26	207	192	15	21	10
TÖRKEÄ KAVALLUS 29:2; 40:7	151	87	82	5	86	81	5	1	1
A. KAUPUNGIT	116	55	52	3	55	52	3	-	-
B. MUUT KUNNAT	35	32	30	2	31	29	2	1	1
PETOS 36:1,2	8528	7584	6706	878	7307	6460	847	277	246
A. KAUPUNGIT	7439	6674	5829	845	6430	5613	817	244	216
B. MUUT KUNNAT	1089	910	877	33	877	847	30	33	30
LIEVÄ PETOS 36:1A	2369	2139	1982	157	1844	1748	96	295	234
A. KAUPUNGIT	1825	1654	1517	137	1389	1306	83	265	211
B. MUUT KUNNAT	544	485	465	20	455	442	13	30	23
VERCPETOS 38:11	3921	3678	3191	487	3633	3154	479	45	37
A. KAUPUNGIT	2689	2436	2005	431	2414	1988	426	22	17
B. MUUT KUNNAT	1232	1242	1186	56	1219	1166	53	23	20

TEHTÄESSÄ RIKOKSEN JA KUNTAMUODON MUKAAN, 1980
RUSMEDEL DÅ BROTTET FÖRÖVADES, EFTER BROTT OCH KOMMUNTYP, 1980
OFFENCE WAS COMMITTED, BY OFFENCE AND TYPE OF MUNICIPALITY, 1980

MATTA JÄTETYT RIKOS VÄHÄPÄT. BROTT PETTY OFFENCE	AIKAISEMPINA VUOSINA ILMOITETT. AV BROTT ANMÄLDA UNDER TIDIGARE ÅR OF OFFENCES REPORTED IN EARLIER YEARS	TILASTOVUONNA ILMOITETT. EDELLEEN TUTKITT. ANMÄLDA UNDER STAT.ÅRET FORTFARANDE ANHÄNGIGA OFFENCES REPORTED DURING THE STAT. YEAR STILL UNDER INVESTIGATION	TILASTOVUONNA ILMOITETT. TOD. EI RIK.TAP. ANMÄLDA UNDER STAT.ÅRET KONSTAT. INGET BROTT BEGÅTTS OF OFFENCES REPORTED IT WAS STATED THAT NO OFFENCE HAD BEEN COMM.	SELVITETTYIHIN RIKOKSIIN SYYLLISEKSI EPÄILLYT HENKILÖT PERSONER SOM MISSTÄNKTS FÖR UPPKLARADE BROTT PERSONS SUSPECTED OF CLEARED OFFENCES							
				YHTEENSÄ SUMMA TOTAL	NAISIA KVINNOR WOMEN	IKÄ RIKOKSEN TAPAHTUESSA, VUOTTA ÅLDER DÅ BROTTET FÖRÖVADES, ÅR AGE WHEN THE OFFENCE WAS COMM., YEARS				ALKOHOLIN VAIKUT. ALAISENA UNDER PÅVERKAN AV ALKOHOL UNDER THE INFLUENCE OF ALCOHOL	MUUN PÄIHTEEN VAIKUT. ALAISENA UNDER PÅVERKAN AV ANNAT RUSMEDEL UNDER THE INFLUENCE OF OTHER INTOXIC.
						- 14	15 - 17	18 - 20	21 -		
9045	1737	99131	7189	425404	34712	14078	42628	52377	316321	74429	608
7484	1395	78096	5159	289555	26108	10945	29895	36013	212702	52650	563
1561	342	21035	2030	135849	8604	3133	12733	16364	103619	21779	45
2595	1371	93004	5455	165926	16448	13026	22511	20828	109561	57748	253
2086	1074	73631	3920	125445	13926	10343	17348	15421	82333	41620	226
509	297	19373	1535	40481	2522	2683	5163	5407	27228	16128	27
1721	1001	86366	3773	106315	13203	12021	17843	13484	62967	17777	168
1367	762	68304	2626	84091	11416	9547	13903	10255	50386	14713	162
354	239	18062	947	22224	1787	2474	3940	3229	12581	3064	6
347	231	54004	1585	32728	3271	4488	7069	5662	15509	6087	87
240	132	43633	1157	24818	2769	3576	5477	4162	11603	5099	83
107	99	10371	428	7910	502	912	1592	1500	3506	988	4
8	11	2064	81	3042	380	119	350	345	2228	653	6
6	7	1699	68	2024	99	89	283	258	1394	489	6
2	4	365	13	1018	281	30	67	87	834	164	-
405	51	6661	373	20498	4253	3704	4264	2508	10022	2838	20
356	35	4853	281	17068	3891	2974	3399	1932	8763	2511	20
49	16	1808	92	3430	362	730	865	576	1259	327	-
51	44	3898	175	7224	239	1577	2343	1301	2003	1903	20
37	37	3349	144	5890	213	1380	1964	1066	1480	1590	19
14	7	549	31	1334	26	197	379	235	523	313	1
6	1	145	25	3067	304	184	567	354	1962	253	2
3	1	128	22	2563	268	157	465	283	1658	215	2
3	-	17	3	504	36	27	102	71	304	38	-
1	3	29	16	789	77	40	105	79	565	63	-
1	3	18	4	529	60	32	61	52	384	38	-
-	-	11	12	260	17	8	44	27	181	25	-
6	2	833	42	1616	134	245	303	209	859	882	2
6	1	790	37	1421	126	237	259	181	744	779	2
-	1	43	5	195	8	8	44	28	115	103	-
1	-	43	1	185	22	21	32	29	103	101	2
1	-	39	1	148	21	21	30	16	81	89	2
-	-	4	-	37	1	-	2	13	22	12	-
1	1	24	12	95	8	12	17	10	56	28	-
1	1	14	9	61	5	9	8	7	37	19	-
-	-	10	3	34	3	3	9	3	19	9	-
618	484	10021	390	9623	406	1287	1792	1287	5257	2959	16
490	410	6615	258	6673	309	806	1171	834	3862	2148	15
128	74	3406	132	2950	97	481	621	453	1395	811	1
12	23	370	158	1344	165	8	27	79	1230	67	-
11	12	317	133	1112	140	8	20	72	1012	52	-
1	11	53	25	232	25	-	7	7	218	15	-
-	-	69	1	96	12	-	-	4	92	2	-
-	-	64	1	61	8	-	-	4	57	-	-
-	-	5	-	35	4	-	-	-	35	2	-
34	31	1822	358	8242	1274	40	131	521	7550	530	5
26	28	1610	294	7264	1190	38	112	480	6634	478	5
8	3	212	64	978	84	2	19	41	916	52	-
133	61	387	170	2242	246	45	173	248	1776	690	3
124	54	308	152	1733	209	39	107	151	1436	563	3
9	7	79	18	509	37	6	66	97	340	127	-
6	8	730	38	5609	1354	-	3	11	5595	1	1
3	5	684	22	4163	1159	-	-	11	4152	-	1
3	3	46	16	1446	195	-	3	-	1443	1	-

3. (JATK. - FORTS. - CONT.)

RIKOS BROTT OFFENCE	POLIISIN TIETOON TULLEEET RIKOKSET BROTT SOM KOMMIT TILL POLISENS KÄNNEDOM OFFENCES KNOWN TO THE POLICE	SELVITETYT RIKOKSET UPPKLARADE BROTT CLEARED OFFENCES			SYYTTÄJÄLLE ILMOITETUT RIKOKSET - BROTT ANMÄLDA TILL ÅKLAGARE - OFFENCES REPORTED TO THE PROSECUTOR			SYYTTÄJÄLLE ILMOITTAMATTA JÄÄNEET RIKOKSET - BROTT SOM ÅKLAGARE - OFFENCES NOT REPORTED TO THE PROSECUTOR	
		YHTEENSÄ SUMMA TOTAL	TILASTOVUONNA ILMOITETUISTA AV BROTT ANMÄLDA UNDER STAT.ÅRET OF OFFENCES REPORTED DURING THE STAT. YEAR	AIKAISEMPINA VUOSINA ILMOITETUISTA AV BROTT ANMÄLDA UNDER TIDIGARE ÅR OF OFFENCES REPORTED IN EARLIER YEARS	YHTEENSÄ SUMMA TOTAL	TILASTOVUONNA ILMOITETUISTA AV BROTT ANMÄLDA UNDER STAT.ÅRET OF OFFENCES REPORTED DURING THE STAT. YEAR	AIKAISEMPINA VUOSINA ILMOITETUISTA AV BROTT ANMÄLDA UNDER TIDIGARE ÅR OF OFFENCES REPORTED IN EARLIER YEARS	YHTEENSÄ SUMMA TOTAL	TILASTOVUONNA TETUISTA - ANMÄLDA TISTIKÅRET - FENCES DURING YEAR YHTEENSÄ SUMMA TOTAL
TÖRKEÄ VEROPETOS 38:11*2	1021	629	564	65	626	562	64	3	2
A. KAUPUNGIT	927	552	487	65	545	485	64	3	2
B. MUUT KUNNAT	94	77	77	-	77	77	-	-	-
ASIAKIRJAN VÄÄRENTÄM. 36:3-8; 40:6	5950	4894	4345	549	4800	4254	546	94	91
A. KAUPUNGIT	5456	4444	3919	525	4364	3839	525	80	80
B. MUUT KUNNAT	494	450	426	24	436	415	21	14	11
KONKURSSIRIKOS 39	46	41	25	16	40	25	15	1	-
A. KAUPUNGIT	36	32	18	14	31	18	13	1	-
B. MUUT KUNNAT	10	9	7	2	9	7	2	-	-
SALAKULJETUS 38:12	73	73	69	4	73	69	4	-	-
A. KAUPUNGIT	47	49	45	4	49	45	4	-	-
B. MUUT KUNNAT	26	24	24	-	24	24	-	-	-
MUUT OMAISUUSRIKOKSET 29:4; 30; 33; 38:1-6A*1,7-10,13-14	5462	2427	2283	144	1954	1855	99	473	428
A. KAUPUNGIT	3881	1801	1695	106	1450	1378	72	351	317
B. MUUT KUNNAT	1581	626	588	38	504	477	27	122	111
B HENKEEN JA TERVEYTEEN KOHDISTUNEET RIKOKSET	18126	16128	15050	1078	14328	13429	899	1800	1621
A. KAUPUNGIT	13555	11754	10937	817	10284	9621	663	1470	1316
B. MUUT KUNNAT	4571	4374	4113	261	4044	3808	236	330	305
TAPPO 21:1	78	75	73	2	71	70	1	4	3
A. KAUPUNGIT	40	36	35	1	34	34	-	2	1
B. MUUT KUNNAT	38	39	38	1	37	36	1	2	2
MURHA 21:2	33	33	33	-	31	31	-	2	2
A. KAUPUNGIT	21	21	21	-	19	19	-	2	2
B. MUUT KUNNAT	12	12	12	-	12	12	-	-	-
TAPON TAI MURHAN YRITYS 21:1,2	140	134	128	6	134	128	6	-	-
A. KAUPUNGIT	89	85	79	6	85	79	6	-	-
B. MUUT KUNNAT	51	49	49	-	49	49	-	-	-
LAPSENTAPPO 21:4	3	2	2	-	2	2	-	-	-
A. KAUPUNGIT	2	1	1	-	1	1	-	-	-
B. MUUT KUNNAT	1	1	1	-	1	1	-	-	-
PAHOINPITELY 21:5	9271	7999	7320	679	6753	6188	565	1246	1132
A. KAUPUNGIT	7367	6217	5680	537	5159	4717	442	1058	963
B. MUUT KUNNAT	1904	1782	1640	142	1594	1471	123	188	169
TÖRKEÄ PAHOINPITELY 21:6	1600	1449	1345	104	1390	1292	98	59	53
A. KAUPUNGIT	1176	1045	968	77	1000	928	72	45	40
B. MUUT KUNNAT	424	404	377	27	390	364	26	14	13
LIEVÄ PAHOINPITELY 21:7	3088	2996	2865	131	2637	2555	82	359	310
A. KAUPUNGIT	2388	2306	2201	105	1993	1934	59	313	267
B. MUUT KUNNAT	700	690	664	26	644	621	23	46	43
TAPPELU 21:8	5	9	5	4	9	5	4	-	-
A. KAUPUNGIT	2	2	2	-	2	2	-	-	-
B. MUUT KUNNAT	3	7	3	4	7	3	4	-	-
KUOLEMANTUOTTAMUS 21:9	388	383	359	24	366	342	24	17	17
A. KAUPUNGIT	202	200	184	16	197	181	16	3	3
B. MUUT KUNNAT	186	183	175	8	169	161	8	14	14
RUUMIINVAMMAN TAI SAIRAUDEN TUOTTAMUS 21:10	3277	2839	2730	109	2746	2644	102	93	86
A. KAUPUNGIT	2153	1749	1683	66	1714	1653	61	35	30
B. MUUT KUNNAT	1124	1090	1047	43	1032	991	41	58	56
MUUT HENKEEN JA TERVEYTEEN KOHDISTUNEET RIKOKSET 21:3,11-13; 22:5,6	243	209	190	19	189	172	17	20	18
A. KAUPUNGIT	115	92	83	9	80	73	7	12	10
B. MUUT KUNNAT	128	117	107	10	109	99	10	8	8

MATTA JÄTETYT RIINTE ANMÄLTS TILL REPORTED TO THE		TILASTOVUONNA ILMOITET. EDELLEEN TUTKITT. ANMÄLDA UNDER STAT.ÅRET FORTFARANDE ANHÄNGIGA OFFENCES REPORTED DURING THE STAT. YEAR STILL UNDER INVESTIGATION	TILASTOVUONNA ILMOITET. TOD. EI RIK.TAP. ANMÄLDA UNDER STAT.ÅRET KONSTAT. INGET BROTT BEGÄTTS OF OFFENCES REPORTED IT WAS STATED THAT NO OFFENCE HAD BEEN COMM.	SELVITETTYIHIN RIKOKSIIN SYYLLISEKSI EPÄILLYT HENKILÖT PERSONER SOM MISSTÄNKTS FÖR UPPKLARADE BROTT PERSONS SUSPECTED OF CLEARED OFFENCES							
NA ILMOI- AV BROTT UNDER STA- OF OF- REPORTED THE STAT. VÄHÄPÄT. RIKOS UBETYDL. BROTT PETTY OFFENCE	AIKAISEMPINA VUOSINA ILMOITET. AV BROTT ANMÄLDA UNDER TIDIGARE ÅR OF OFFENCES REPORTED IN EARLIER YEARS			YHTEENSÄ SUMMA TOTAL	NAISIA KVINNOR WOMEN	IKÄ RIKOKSEN TAPAHTUESSA. VUOTTA ÅLDER DÅ BROTTET FÖRÖVADES. ÅR AGE WHEN THE OFFENCE WAS COMM.. YEARS				ALKOHOLIN VAIKUT. ALAISENA UNDER PÅVERKAN AV ALKOHOL UNDER THE INFLUENCE OF ALCOHOL	MUUN PÄIHTEEN VAIKUT. ALAISENA UNDER PÅVERKAN AV ANNAT RUSMEDEL UNDER THE INFLUENCE OF OTHER INTOXIC.
						- 14	15 - 17	18 - 20	21 -		
-	1	457	17	1209	122	-	-	-	1209	-	-
-	1	440	17	1111	117	-	-	-	1111	-	-
-	-	17	-	98	5	-	-	-	98	-	-
18	3	1605	93	5882	766	45	371	612	4854	460	4
16	-	1537	81	5389	703	41	344	587	4417	450	4
2	3	68	12	493	63	4	27	25	437	10	-
-	1	21	-	52	5	-	-	-	52	-	-
-	1	18	-	43	5	-	-	-	43	-	-
-	-	3	-	9	-	-	-	-	9	-	-
-	-	4	1	80	3	-	1	8	71	8	-
-	-	2	1	53	3	-	1	8	44	8	-
-	-	2	-	27	-	-	-	-	27	-	-
74	45	3179	237	2692	162	206	295	217	1974	252	-
46	34	2186	144	1967	121	140	202	151	1474	185	-
28	11	993	93	725	41	66	93	66	500	67	-
460	179	3076	372	17663	932	458	1552	2421	13232	8508	16
388	154	2618	255	12908	735	389	1171	1770	9578	6366	14
72	25	458	117	4755	197	69	381	651	3654	2142	2
-	1	5	3	83	9	-	3	4	76	67	-
-	1	5	2	43	5	-	1	3	39	38	-
-	-	-	1	40	4	-	2	1	37	29	-
1	-	-	1	38	1	1	2	4	31	21	1
1	-	-	1	23	-	1	2	2	18	14	1
-	-	-	-	15	1	-	-	2	13	7	-
-	-	12	4	141	4	-	3	10	128	98	2
-	-	10	4	90	3	-	1	8	81	67	2
-	-	2	-	51	1	-	2	2	47	31	-
-	-	1	-	2	2	-	-	-	2	-	-
-	-	1	-	1	1	-	-	-	1	-	-
-	-	-	-	1	1	-	-	-	1	-	-
300	114	1951	208	9054	405	328	954	1344	6428	4945	6
259	95	1687	166	7050	343	282	737	1025	5006	3808	5
41	19	264	42	2004	62	46	217	319	1422	1137	1
9	6	255	36	1631	103	25	145	204	1257	1113	3
6	5	208	25	1176	93	23	110	144	899	818	3
3	1	47	11	455	10	2	35	60	358	295	-
126	49	223	52	3150	153	63	359	537	2191	1710	-
113	46	187	29	2411	134	54	278	397	1682	1290	-
13	3	36	23	739	19	9	81	140	509	420	-
-	-	-	-	30	4	-	-	3	27	15	-
-	-	-	-	8	4	-	-	-	8	4	-
-	-	-	-	22	-	-	-	3	19	11	-
2	-	29	17	414	25	1	8	22	383	57	3
-	-	18	8	223	13	1	5	9	208	38	2
2	-	11	9	191	12	-	3	13	175	19	1
18	7	547	36	2880	213	25	63	279	2513	391	1
6	5	470	13	1771	130	14	30	175	1552	239	1
12	2	77	23	1109	83	11	33	104	961	152	-
4	2	53	15	240	13	15	15	14	196	91	-
3	2	32	7	112	9	14	7	7	84	50	-
1	-	21	8	128	4	1	8	7	112	41	-

3. (JATK. - FORTS. - CONT.)

RIKOS BROTT OFFENCE	POLIISIN TIETOON TULLEET RIKOKSET BROTT SOM KOMMIT TILL POLISENS KÄNNEDOM OFFENCES KNOWN TO THE POLICE	SELVITETYT RIKOKSET UPPKLARADE BROTT CLEARED OFFENCES			SYYTTÄJÄLLE ILMOITETUT RIKOKSET - BROTT ANMÄLDA TILL ÅKLAGARE - OFFENCES REPORTED TO THE PROSECUTOR			SYYTTÄJÄLLE ILMOITTAMATTA RIKOKSET - BROTT SOM ÅKLAGARE - OFFENCES NOT REPORTED TO THE PROSECUTOR	
		YHTEENSÄ SUMMA TOTAL	TILASTOVUONNA ILMOITETUISTA AV BROTT ANMÄLDA UNDER STAT.ÅRET OF OFFENCES REPORTED DURING THE STAT. YEAR	AIKAISEMPINA VUOSINA ILMOITETUISTA AV BROTT ANMÄLDA UNDER TIDIGARE ÅR OF OFFENCES REPORTED IN EARLIER YEARS	YHTEENSÄ SUMMA TOTAL	TILASTOVUONNA ILMOITETUISTA AV BROTT ANMÄLDA UNDER STAT.ÅRET OF OFFENCES REPORTED DURING THE STAT. YEAR	AIKAISEMPINA VUOSINA ILMOITETUISTA AV BROTT ANMÄLDA UNDER TIDIGARE ÅR OF OFFENCES REPORTED IN EARLIER YEARS	YHTEENSÄ SUMMA TOTAL	TILASTOVUONNA ILMOITETUISTA - ANMÄLDA TISTIKÅRET - OFFENCES DURING YEAR YHTEENSÄ SUMMA TOTAL
C SIVEELLISYYSRIKOKSET	1102	886	859	27	801	779	22	85	80
A. KAUPUNGIT	880	688	667	21	619	602	17	69	65
B. MUUT KUNNAT	222	198	192	6	182	177	5	16	15
ALAIKÄISEEN KOHDIST. HAUREUS 20:3-6	211	194	187	7	182	176	6	12	11
A. KAUPUNGIT	182	169	163	6	159	154	5	10	9
B. MUUT KUNNAT	29	25	24	1	23	22	1	2	2
VÄKISINMAKAAMINEN 20:1	367	265	258	7	209	203	6	56	55
A. KAUPUNGIT	280	187	182	5	139	135	4	48	47
B. MUUT KUNNAT	87	78	76	2	70	68	2	8	8
MUUT SIVEELLISYYSRIKOKSET 20:2,7-9	524	427	414	13	410	400	10	17	14
A. KAUPUNGIT	418	332	322	10	321	313	8	11	9
B. MUUT KUNNAT	106	95	92	3	89	87	2	6	5
D RIKOKSET JULKISTA VIRANOMAISTA JA YLEISTÄ JÄRJESTYSTÄ VASTAAN	8932	8716	8388	328	8456	8148	308	260	240
A. KAUPUNGIT	6972	6767	6504	263	6541	6294	247	226	210
B. MUUT KUNNAT	1960	1949	1884	65	1915	1854	61	34	30
VIRKAMIEHEN VÄKIVALTAINEN VASTUSTAMINEN 16:1	1456	1450	1365	85	1428	1347	81	22	18
A. KAUPUNGIT	1017	1004	942	62	985	926	59	19	16
B. MUUT KUNNAT	439	446	423	23	443	421	22	3	2
HAITANTEKO VIRKAMIEHELLE 16:2	4414	4418	4353	65	4349	4288	61	69	65
A. KAUPUNGIT	3519	3523	3470	53	3456	3405	51	67	65
B. MUUT KUNNAT	895	895	883	12	893	883	10	2	-
PERÄTÖN LAUSUMA OIKEUDESSA 17:1-3A	339	317	285	32	308	278	30	9	7
A. KAUPUNGIT	279	259	233	26	253	229	24	6	4
B. MUUT KUNNAT	60	58	52	6	55	49	6	3	3
PERÄTÖN LAUSUMA ESITUTKINNASSA 17:4	284	274	260	14	269	256	13	5	4
A. KAUPUNGIT	217	204	195	9	201	192	9	3	3
B. MUUT KUNNAT	67	70	65	5	68	64	4	2	1
VIRANOMAISEN EKEHDYTTÄMINEN 16:20A	1708	1658	1554	104	1540	1442	98	118	112
A. KAUPUNGIT	1423	1377	1286	91	1276	1191	85	101	95
B. MUUT KUNNAT	285	281	268	13	264	251	13	17	17
MUUT RIKOKSET JULKISTA VIRANOMAISTA JA YLEISTÄ JÄRJESTYSTÄ VASTAAN 16:3-20,21-25; 17:5,7-9	731	599	571	28	562	537	25	37	34
A. KAUPUNGIT	517	400	378	22	370	351	19	30	27
B. MUUT KUNNAT	214	199	193	6	192	186	6	7	7
E RIKOKSET RIKOSLAIN 42, 43 JA 44 LUKUA VASTAAN	4038	3820	3739	81	3598	3553	45	222	186
A. KAUPUNGIT	3173	3039	2966	73	2844	2805	39	195	161
B. MUUT KUNNAT	865	781	773	8	754	748	6	27	25
F LIIKENNEJUOPUMUS	23001	22924	22265	659	22687	22041	646	237	224
A. KAUPUNGIT	14374	14204	13764	440	14047	13611	436	157	153
B. MUUT KUNNAT	8627	8720	8501	219	8640	8430	210	80	71
RATTIJUOPUMUS JA HUUMAANTUNEENA AJAMINEN 23:1,3	8011	8022	7753	269	7865	7602	263	157	151
A. KAUPUNGIT	5024	4998	4826	172	4898	4728	170	100	98
B. MUUT KUNNAT	2987	3024	2927	97	2967	2874	93	57	53
TÖRKEÄ RATTIJUOPUMUS 23:2	12425	12350	12016	334	12286	11958	328	64	58
A. KAUPUNGIT	7723	7587	7353	234	7543	7310	233	44	43
B. MUUT KUNNAT	4702	4763	4663	100	4743	4648	95	20	15
MUU LIIKENNEJUOPUMUS 23:4-6	534	521	511	10	514	504	10	7	7
A. KAUPUNGIT	331	322	317	5	315	310	5	7	7
B. MUUT KUNNAT	203	199	194	5	199	194	5	-	-

MATTA JÄTETYT RIINTE ANMÄLTS TILL REPORTED TO THE		TILASTOVUONNA ILMOITET. EDELLEEN TUTKITT. ANMÄLDA UNDER STAT.ÅRET FORTFARANDE ANHÄNGIGA OFFENCES REPORTED DURING THE STAT. YEAR STILL UNDER INVESTIGATION	TILASTOVUONNA ILMOITET. TOD. EI RIK.TAP. ANMÄLDA UNDER STAT.ÅRET KONSTAT. INGET BROTT BEGÄTTS OF OFFENCES REPORTED IT WAS STATED THAT NO OFFENCE HAD BEEN COMM.	SELVITETTYIHIN RIKOKSIIN SYYLLISEKSI EPÄILLYT HENKILÖT PERSONER SOM MISSTÄNKTS FÖR UPPKLARADE BROTT PERSONS SUSPECTED OF CLEARED OFFENCES							
NA ILMOI- AV BROTT UNDER STA- OF OF- REPORTED THE STAT.	AIKAISEMPINA VUOSINA ILMOITET. AV BROTT ANMÄLDA UNDER TIDIGARE ÅR OF OFFENCES REPORTED IN EARLIER YEARS			YHTEENSÄ SUMMA TOTAL	NAISIA KVINNOR WOMEN	IKÄ RIKOKSEN TAPAHTUESSA, VUOTTA ÅLDER DÅ BROTTET FÖRÖVADES, ÅR AGE WHEN THE OFFENCE WAS COMM., YEARS				ALKOHOLIN VAIKUT. ALAISENA UNDER PÅVERKAN AV ALKOHOL UNDER THE INFLUENCE OF ALCOHOL	MUUN PÄIHTEEN VAIKUT. ALAISENA UNDER PÅVERKAN AV ANNAT RUSMEDEL UNDER THE INFLUENCE OF OTHER INTOXIC.
VÄHÄPÄT. RIKOS UBETYDL. BROTT PETTY OFFENCE						- 14	15 - 17	18 - 20	21 -		
14	5	243	27	942	23	11	79	117	735	311	2
10	4	213	19	722	15	9	68	83	562	215	2
4	1	30	8	220	8	2	11	34	173	96	-
2	1	24	5	201	-	5	9	19	168	7	-
2	1	19	4	176	-	5	7	17	147	6	-
-	-	5	1	25	-	-	2	2	21	1	-
7	1	109	16	299	-	2	23	47	227	152	2
5	1	98	12	209	-	-	22	30	157	107	2
2	-	11	4	90	-	2	1	17	70	45	-
5	3	110	6	442	23	4	47	51	340	152	-
3	2	96	3	337	15	4	39	36	258	102	-
2	1	14	3	105	8	-	8	15	82	50	-
72	20	544	101	8900	759	143	758	1155	6844	5532	10
65	16	468	68	6892	629	107	555	818	5412	4298	6
7	4	76	33	2008	130	36	203	337	1432	1234	4
7	4	91	7	1516	69	8	113	219	1176	1246	4
7	3	75	2	1028	57	4	62	131	831	859	1
-	1	16	5	488	12	4	51	88	345	387	3
28	4	61	5	4430	226	4	286	590	3550	3657	5
28	2	49	5	3532	192	4	212	416	2900	2919	4
-	2	12	-	898	34	-	74	174	650	738	1
1	2	54	17	332	82	-	8	14	310	3	-
1	2	46	10	271	64	-	6	14	251	3	-
-	-	8	7	61	18	-	2	-	59	-	-
2	1	24	14	278	62	-	28	37	213	13	-
2	-	22	9	207	46	-	18	28	161	8	-
-	1	2	5	71	16	-	10	9	52	5	-
21	6	154	19	1687	263	112	281	229	1065	451	1
19	6	137	13	1404	224	84	226	181	913	396	1
2	-	17	6	283	39	28	55	48	152	55	-
13	3	160	35	657	57	19	42	66	530	162	-
8	3	139	29	450	46	15	31	48	356	113	-
5	-	21	10	207	11	4	11	18	174	49	-
111	36	299	55	3917	220	78	610	821	2408	2028	1
103	34	207	43	3099	187	59	524	674	1842	1543	1
8	2	92	12	818	33	19	86	147	566	485	-
43	13	736	848	22988	665	85	1259	2419	19225	21896	51
35	4	610	538	14240	464	66	843	1577	11754	13489	38
8	9	126	310	8748	201	19	416	842	7471	8407	13
35	6	258	669	8060	241	55	759	1018	6228	7941	46
30	2	198	422	5022	169	44	517	655	3806	4939	34
5	4	60	247	3038	72	11	242	363	2422	3002	12
4	6	409	102	12366	269	25	376	1124	10841	12348	3
1	1	370	64	7596	182	19	244	727	6606	7591	2
3	5	39	38	4770	87	6	132	397	4235	4757	1
3	-	23	52	525	15	1	9	30	485	503	2
3	-	14	42	324	10	1	4	22	297	302	2
-	-	9	10	201	5	-	5	8	188	201	-

3. (JATK. - FORTS. - CONT.)

RIKOS BROTT OFFENCE	POLIISIN TIETOON TULLEET RIKOKSET BROTT SOM KOMMIT TILL POLISENS KÄNNEDOM OFFENCES KNOWN TO THE POLICE	SELVITETYT RIKOKSET UPPKLARADE BROTT CLEARED OFFENCES			SYYTTÄJÄLLE ILMOITETUT RIKOKSET - BROTT ANMÄLDA TILL ÅKLAGARE - OFFENCES REPORTED TO THE PROSECUTOR			SYYTTÄJÄLLE ILMOITTAMATTA RIKOKSET - BROTT SOM ÅKLAGARE - OFFENCES NOT REPORTED TO THE PROSECUTOR	
		YHTEENSÄ SUMMA TOTAL	TILASTOVUONNA ILMOITETUISTA AV BROTT ANMÄLDA UNDER STAT.ÅRET OF OFFENCES REPORTED DURING THE STAT. YEAR	AIKAISEMPINA VUOSINA ILMOITETUISTA AV BROTT ANMÄLDA UNDER TIDIGARE ÅR OF OFFENCES REPORTED IN EARLIER YEARS	YHTEENSÄ SUMMA TOTAL	TILASTOVUONNA ILMOITETUISTA AV BROTT ANMÄLDA UNDER STAT.ÅRET OF OFFENCES REPORTED DURING THE STAT. YEAR	AIKAISEMPINA VUOSINA ILMOITETUISTA AV BROTT ANMÄLDA UNDER TIDIGARE ÅR OF OFFENCES REPORTED IN EARLIER YEARS	YHTEENSÄ SUMMA TOTAL	TILASTOVUONNETUISTA - ANMÄLDA TISTIKÅRET - OFFENCES DURING YEAR YHTEENSÄ SUMMA TOTAL
KULKUNEUVON LUOV. JUOPUNEELLE 23:7	2031	2031	1985	46	2022	1977	45	9	8
A. KAUPUNGIT	1296	1297	1268	29	1291	1263	28	6	5
B. MUUT KUNNAT	735	734	717	17	731	714	17	3	3
6 MUUT RIKOSLAKIA VASTAAN TEHDYT RIKOKSET	5725	4640	3985	655	3704	3166	538	936	819
A. KAUPUNGIT	3804	3166	2593	573	2473	2000	473	693	593
B. MUUT KUNNAT	1921	1474	1392	82	1231	1166	65	243	226
RAUHANRIKKOMINEN 24	2861	2149	1952	197	1572	1453	119	577	499
A. KAUPUNGIT	1917	1454	1306	148	1025	946	79	429	360
B. MUUT KUNNAT	944	695	646	49	547	507	40	148	139
MURHAPOLTTO 34:1-4	272	184	175	9	167	159	8	17	16
A. KAUPUNGIT	169	109	103	6	98	93	5	11	10
B. MUUT KUNNAT	103	75	72	3	69	66	3	6	6
MURHAPOLTON YRITYS 34:1-4	96	52	47	5	44	40	4	8	7
A. KAUPUNGIT	77	35	32	3	30	27	3	5	5
B. MUUT KUNNAT	19	17	15	2	14	13	1	3	2
MUUT RIKOSLAKIA VASTAAN TEHDYT RIKOKSET 10-15;18-19;25-27;34:5-16,18-20;36:9-12;37;40:1-5,6A,8-12,14-21	2496	2255	1811	444	1921	1514	407	334	297
A. KAUPUNGIT	1641	1568	1152	416	1320	934	386	248	218
B. MUUT KUNNAT	855	687	659	28	601	580	21	86	79
H-J M U U T R I K O K S E T	259858	256491	253731	2760	248062	245668	2394	8429	8063
A. KAUPUNGIT	164461	162164	159996	2168	155272	153425	1847	6892	6571
B. MUUT KUNNAT	95397	94327	93735	592	92790	92243	547	1537	1492
H PÄIHDERIKOKSET	15634	15475	15274	201	15302	15119	183	173	155
A. KAUPUNGIT	13051	12923	12790	133	12807	12689	118	116	101
B. MUUT KUNNAT	2583	2552	2484	68	2495	2430	65	57	54
ALKOHOLIPIT. AINEEN LUV. VALMISTUS	667	638	606	32	616	586	30	22	20
A. KAUPUNGIT	243	228	215	13	224	211	13	4	4
B. MUUT KUNNAT	424	410	391	19	392	375	17	18	16
ALKOHOLIPIT. AINEEN LUV. MYYNTI	1582	1548	1469	79	1529	1451	78	19	18
A. KAUPUNGIT	1339	1308	1255	53	1297	1245	52	11	10
B. MUUT KUNNAT	243	240	214	26	232	206	26	8	8
ALKOHOLIPITOISEN AINEEN LUVATON MAAHANTUONTI	299	294	292	2	294	292	2	-	-
A. KAUPUNGIT	160	154	153	1	154	153	1	-	-
B. MUUT KUNNAT	139	140	139	1	140	139	1	-	-
ALKOHOLIPITOISEN AINEEN LUVATON HALLUSSAPITO JA KULJETUS	2817	2804	2774	30	2714	2687	27	90	87
A. KAUPUNGIT	1656	1653	1636	17	1588	1574	14	65	62
B. MUUT KUNNAT	1161	1151	1138	13	1126	1113	13	25	25
ALKOHOLIPITOISEN AINEEN NAUTTIMINEN YLEISELLÄ PAIKALLA	9094	9060	9050	10	9051	9041	10	9	9
A. KAUPUNGIT	8647	8614	8608	6	8607	8601	6	7	7
B. MUUT KUNNAT	447	446	442	4	444	440	4	2	2
MUUT ALKOHOLILAKIRIKOKSET	220	215	208	7	202	196	6	13	12
A. KAUPUNGIT	109	102	100	2	93	91	2	9	9
B. MUUT KUNNAT	111	113	108	5	109	105	4	4	3
HUUMAUSAINERIKOS	775	756	715	41	738	708	30	18	7
A. KAUPUNGIT	727	712	671	41	694	664	30	18	7
B. MUUT KUNNAT	48	44	44	-	44	44	-	-	-
TÖRKEÄ HUUMAUSAINERIKOS	66	58	58	-	58	58	-	-	-
A. KAUPUNGIT	66	58	58	-	58	58	-	-	-
B. MUUT KUNNAT	-	-	-	-	-	-	-	-	-

MATTA JÄTETYT RIINTE ANMÄLTS TILL REPORTED TO THE		TILASTOVUONNA ILMOITET. EDELLEEN TUTKITT. ANMÄLDA UNDER STAT.ÅRET FORTFARANDE ANHÄNGIGA OFFENCES REPORTED DURING THE STAT. YEAR STILL UNDER INVESTIGATION	TILASTOVUONNA ILMOITET. TOD. EI RIK.TAP. ANMÄLDA UNDER STAT.ÅRET KONSTAT. INGET BROTT BEGÄTTS OF OFFENCES REPORTED IT WAS STATED THAT NO OFFENCE HAD BEEN COMM.	SELVITETTYIHIN RIKOKSIIN SYYLLISEKSI EPÄILLYT HENKILÖT PERSONER SOM MISSTÄNKTS FÖR UPPKLARADE BROTT PERSONS SUSPECTED OF CLEARED OFFENCES							
NA ILMOIAV BROTT UNDER STA OF OFREPORTED THE STAT. VÄNÄPÄT. RIKOS UBETYDL. BROTT PETTY OFFENCE	AIKAISEMPINA VUOSINA ILMOITET. AV BROTT ANMÄLDA UNDER TIDIGARE ÅR OF OFFENCES REPORTED IN EARLIER YEARS			YHTEENSÄ SUMMA TOTAL	NAISIA KVINNOR WOMEN	IKÄ RIKOKSEN TAPAHTUESSA. VUOTTA ÅLDER DÅ BROTTET FÖRÖVADES. ÅR AGE WHEN THE OFFENCE WAS COMM.. YEARS				ALKOHOLIN VAIKUT. ALAISENA UNDER PÅVERKAN AV ALKOHOL UNDER THE INFLUENCE OF ALCOHOL	MUUN PÄIHTEEN VAIKUT. ALAISENA UNDER PÅVERKAN AV ANNAT RUSMEDEL UNDER THE INFLUENCE OF OTHER INTOXIC.
						- 14	15 - 17	18 - 20	21 -		
1	1	46	25	2037	140	4	115	247	1671	1104	-
1	1	28	10	1298	103	2	78	173	1045	657	-
-	-	18	15	739	37	2	37	74	626	447	-
174	117	1740	279	5201	646	230	410	411	4150	1696	5
118	100	1211	171	3493	480	166	284	244	2799	996	3
56	17	529	108	1708	166	64	126	167	1351	700	2
98	78	909	95	2422	392	50	164	212	1996	952	-
68	69	611	48	1575	321	31	98	115	1331	527	-
30	9	298	47	847	71	19	66	97	665	425	-
-	1	97	9	209	13	28	20	21	140	91	2
-	1	66	5	125	10	20	16	11	78	51	2
-	-	31	4	84	3	8	4	10	62	40	-
-	1	49	2	66	10	13	16	3	34	21	1
-	-	45	1	45	8	8	16	-	21	11	1
-	1	4	1	21	2	5	-	3	13	10	-
76	37	685	173	2504	231	139	210	175	1980	632	2
50	30	489	117	1748	141	107	154	118	1369	407	-
26	7	196	56	756	90	32	56	57	611	225	2
6450	366	6127	1734	259478	18264	1052	20117	31549	206760	16681	355
5398	321	4465	1239	164110	12182	602	12547	20592	130369	11030	337
1052	45	1662	495	95368	6082	450	7570	10957	76391	5651	18
50	18	360	84	15897	1133	139	1929	1644	12185	5934	342
37	15	261	51	13223	938	94	1347	1150	10632	5003	325
13	3	99	33	2674	195	45	582	494	1553	931	17
5	2	61	24	762	34	20	81	63	598	69	-
1	-	28	6	277	17	4	26	28	219	34	-
4	2	33	18	485	17	16	55	35	379	35	-
4	1	113	8	1676	278	13	38	74	1551	76	-
3	1	84	6	1422	233	10	19	46	1347	62	-
1	-	29	2	254	45	3	19	28	204	14	-
-	-	7	-	300	38	-	13	39	248	35	-
-	-	7	-	159	17	-	2	9	148	7	-
-	-	-	-	141	21	-	11	30	100	28	-
22	3	43	16	2848	231	92	1338	667	751	1141	-
18	3	20	10	1688	163	67	891	353	377	674	-
4	-	23	6	1160	68	25	447	314	374	467	-
6	-	44	-	9070	342	9	395	612	8054	4550	3
5	-	39	-	8624	317	8	355	550	7711	4196	3
1	-	5	-	446	25	1	40	62	343	354	-
9	1	12	12	219	23	4	21	29	165	59	1
6	-	9	6	105	13	4	13	15	73	26	1
3	1	3	6	114	10	-	8	14	92	33	-
4	11	60	22	823	144	1	35	146	641	1	328
4	11	56	21	766	135	1	34	136	595	1	314
-	-	4	1	57	9	-	1	10	46	-	14
-	-	8	-	82	22	-	-	2	80	-	5
-	-	8	-	82	22	-	-	2	80	-	5
-	-	-	-	-	-	-	-	-	-	-	-

3. (JATK. - FORTS. - CONT.)

RIKOS BROTT OFFENCE	POLIISIN TIETOON TULLEET RIKOKSET BROTT SOM KOMMIT TILL POLISENS KÄNNEDOM OFFENCES KNOWN TO THE POLICE	SELVITETYT RIKOKSET UPPKLARADE BROTT CLEARED OFFENCES			SYYTTÄJÄLLE ILMOITETUT RIKOKSET - BROTT ANMÄLDA ÅKLAGARE - OFFENCES TO THE PROSECUTOR			SYYTTÄJÄLLE ILMOITTAMATTA RIKOKSET - BROTT SOM ÅKLAGARE - OFFENCES NOT REPORTED TO PROSECUTOR	
		YHTEENSÄ SUMMA TOTAL	TILASTOVUONNA ILMOITETUISTA AV BROTT ANMÄLDA UNDER STAT.ÅRET OF OFFENCES REPORTED DURING THE STAT. YEAR	AIKAISEMPINA VUOSINA ILMOITET. AV BROTT ANMÄLDA UNDER TIDIGARE ÅR OF OFFENCES REPORTED IN EARLIER YEARS	YHTEENSÄ SUMMA TOTAL	TILASTOVUONNA ILMOITETUISTA AV BROTT ANMÄLDA UNDER STAT.ÅRET OF OFFENCES REPORTED DURING THE STAT. YEAR	AIKAISEMPINA VUOSINA ILMOITET. AV BROTT ANMÄLDA UNDER TIDIGARE ÅR OF OFFENCES REPORTED IN EARLIER YEARS	YHTEENSÄ SUMMA TOTAL	TILASTOVUONTETUISTA - ANMÄLDA TISTIKÅRET - FENCES DURING YEAR YHTEENSÄ SUMMA TOTAL
HUUMALSAINEEN SALAKULJETUS	87	78	78	-	76	76	-	2	2
A. KAUPUNGIT	82	73	73	-	71	71	-	2	2
B. MUUT KUNNAT	5	5	5	-	5	5	-	-	-
TÖRKEÄ HUUMAUSAINEEN SALAKULJETUS	17	17	17	-	17	17	-	-	-
A. KAUPUNGIT	17	17	17	-	17	17	-	-	-
B. MUUT KUNNAT	-	-	-	-	-	-	-	-	-
HUUMAUSAINERIKKOMUS	10	7	7	-	7	7	-	-	-
A. KAUPUNGIT	5	4	4	-	4	4	-	-	-
B. MUUT KUNNAT	5	3	3	-	3	3	-	-	-
I LIIKENNERIKOKSET	215281	213524	211982	1542	206897	205590	1307	6627	6392
A. KAUPUNGIT	133728	132381	131160	1221	126946	125938	1008	5435	5222
B. MUUT KUNNAT	81553	81143	80822	321	79951	79652	299	1192	1170
TÖRKEÄ VAROMATTOMUUS LIIKENTEESSÄ	503	488	483	5	479	475	4	9	8
A. KAUPUNGIT	266	261	258	3	255	253	2	6	5
B. MUUT KUNNAT	237	227	225	2	224	222	2	3	3
VAROMATTOMUUS LIIKENTEESSÄ TAI MUU LIIKENNERIKUS MOOTTORIAJONEUVOLLA	194045	192720	191303	1417	186997	185766	1231	5723	5537
A. KAUPUNGIT	117670	116672	115553	1119	112054	111103	951	4618	4450
B. MUUT KUNNAT	76375	76048	75750	298	74943	74663	280	1105	1087
LIIKENNEJUOPUMUS MOOTTORITTOMALLA AJONEUVOLLA	1560	1560	1554	6	1546	1541	5	14	13
A. KAUPUNGIT	1164	1164	1159	5	1153	1149	4	11	10
B. MUUT KUNNAT	396	396	395	1	393	392	1	3	3
MUUT LIIKENNERIKOKSET (ML. JALANKULKIJAT)	19173	18756	18642	114	17875	17808	67	881	834
A. KAUPUNGIT	14628	14284	14190	94	13484	13433	51	800	757
B. MUUT KUNNAT	4545	4472	4452	20	4391	4375	16	81	77
J MUITA LAKEJA JA ASETUKSIA VASTAAN TEHDYT RIKOKSET	28943	27492	26475	1017	25863	24959	904	1629	1516
A. KAUPUNGIT	17682	16860	16046	814	15519	14798	721	1341	1248
B. MUUT KUNNAT	11261	10632	10429	203	10344	10161	183	288	268
LAKI JULKISISTA HUVITILAISUUKSISTA	6700	6677	6669	8	6633	6627	6	44	42
A. KAUPUNGIT	2006	1988	1987	1	1969	1969	-	19	18
B. MUUT KUNNAT	4694	4689	4682	7	4664	4658	6	25	24
TYÖTURVALLISUUSLAKI	157	140	132	8	127	119	8	13	13
A. KAUPUNGIT	93	85	77	8	76	68	8	9	9
B. MUUT KUNNAT	64	55	55	-	51	51	-	4	4
MUUT MUITA LAKEJA JA ASETUKSIA VASTAAN TEHDYT RIKOKSET	22086	20675	19674	1001	19103	18213	890	1572	1461
A. KAUPUNGIT	15583	14787	13982	805	13474	12761	713	1313	1221
B. MUUT KUNNAT	6503	5888	5692	196	5629	5452	177	259	240

MATTA JÄTETYT RIKTE ANMÄLTS TILL REPORTED TO THE		TILASTOVUONNA ILMOITET. EDELLEEN TUTKITT. ANMÄLDA UNDER STAT.ÅRET FORTFARANDE ANHÄNGIGA OFFENCES REPORTED DURING THE STAT. YEAR STILL UNDER INVESTIGATION	TILASTOVUONNA ILMOITET. TOD. EI RIK.TAP. ANMÄLDA UNDER STAT.ÅRET KONSTAT. INGET BROTT BEGÄTTS OF OFFENCES REPORTED IT WAS STATED THAT NO OFFENCE HAD BEEN COMM.	SELVITETTYIHIN RIKOKSIIN SYYLLISEKSI EPÄILLYT HENKILÖT PERSONER SOM MISSTÄNKTS FÖR UPPKLARADE BROTT PERSONS SUSPECTED OF CLEARED OFFENCES							
NA ILMOI- AV BROTT UNDER STA- OF OF- REPORTED THE STAT. VÄHÄPÄT. RIKOS UBETYDL. BROTT PETTY OFFENCE	AIKAISEMPINA VUOSINA ILMOITET. AV BROTT ANMÄLDA UNDER TIDIGARE ÅR OF OFFENCES REPORTED IN EARLIER YEARS			YHTEENSÄ SUMMA TOTAL	NAISIA KVINNOR WOMEN	IKÄ RIKOKSEN TAPAHTUESSA, VUOTTA ÄLDER DÅ BROTTET FÖRÖVADES, ÅR AGE WHEN THE OFFENCE WAS COMM., YEARS				ALKOHOLIN VAIKUT. ALAISENA UNDER PÅVERKAN AV ALKOHOL UNDER THE INFLUENCE OF ALCOHOL	MUUN PÄIHTEEN VAIKUT. ALAISENA UNDER PÅVERKAN AV ANNAT RUSMEDEL UNDER THE INFLUENCE OF OTHER INTOXIC.
						- 14	15 - 17	18 - 20	21 -		
-	-	9	-	84	14	-	8	8	68	1	-
-	-	9	-	75	14	-	7	7	61	1	-
-	-	-	-	9	-	-	1	1	7	-	-
-	-	-	-	19	4	-	-	2	17	-	-
-	-	-	-	19	4	-	-	2	17	-	-
-	-	-	-	-	-	-	-	-	-	-	-
-	-	3	2	14	3	-	-	2	12	2	5
-	-	1	2	6	3	-	-	2	4	2	2
-	-	2	-	8	-	-	-	-	8	-	3
5601	235	3299	920	214633	14084	743	15925	26440	171525	4034	2
4702	213	2568	694	132938	9061	407	10163	18035	104333	3018	2
899	22	731	226	81695	5023	336	5762	8405	67192	1016	-
1	1	20	1	491	6	3	29	103	356	75	-
-	1	8	1	262	4	2	22	67	171	41	-
1	-	12	-	229	2	1	7	36	185	34	-
4884	186	2742	798	193787	12153	562	12333	23357	157535	1825	2
4045	168	2117	602	117207	7531	285	7477	15651	93794	1326	2
839	18	625	196	76580	4622	277	4856	7706	63741	499	-
11	1	6	4	1562	50	1	67	128	1366	1508	-
8	1	5	2	1166	42	-	51	98	1017	1146	-
3	-	1	2	396	8	1	16	30	349	362	-
705	47	531	117	18793	1875	177	3496	2852	12268	626	-
649	43	438	89	14303	1484	120	2613	2219	9351	505	-
56	4	93	28	4490	391	57	883	633	2917	121	-
799	113	2468	730	28948	3047	170	2263	3465	23050	6713	11
659	93	1636	494	17949	2183	101	1037	1407	15404	3009	10
140	20	832	236	10999	864	69	1226	2058	7646	3704	1
17	2	31	7	6703	429	35	1418	2258	2992	4479	-
14	1	19	3	1996	157	7	420	622	947	1270	-
3	1	12	4	4707	272	28	998	1636	2045	3209	-
3	-	25	19	174	2	-	-	1	173	-	-
3	-	16	8	101	-	-	-	-	101	-	-
-	-	9	11	73	2	-	-	1	72	-	-
779	111	2412	704	22071	2616	135	845	1206	19885	2234	11
642	92	1601	483	15852	2026	94	617	785	14356	1739	10
137	19	811	221	6219	590	41	228	421	5529	495	1

4. RIKOSTEN SELVITYSPROSENTIT RIKOKSITTAIN, 1980
UPPKLARINGSPROCENT AV BROTT EFTER BROTT, 1980
CLEARANCE RATE BY OFFENCE, 1980

RIKOS BROTT OFFENCE	VUODEN AIKANA POLIISIN TIETOON TULLEET RIKOKSET BROTT SOM KOMMIT TILL POLISENS KÄNNEDOM UNDER ÅRET OFFENCES KNOWN TO THE POLICE DURING THE YEAR	KAIKKI VUODEN AIKANA SELVITETYT RIKOKSET ALLA UNDER ÅRET UPPKLARADE BROTT ALL OFFENCES CLEARED DURING THE YEAR	SELVITETTY SAMANA VUONNA ILMOITETTUJA UPPKLARADE BROTT SOM ANMÄLTS UNDER SAMMA ÅR CLEARED OFFENCES REPORTED DURING THE SAME YEAR	KAIKKI VUODEN AIKANA SELVITETYT RIKOKSET ALLA UNDER ÅRET UPPKLARADE BROTT ALL OFFENCES CLEARED DURING THE YEAR	SELVITETTY AIKAISEMPINA VUOSINA ILMOITETTUJA UPPKLARADE BROTT SOM ANMÄLTS UNDER TIDIGARE ÅR CLEARED OFFENCES REPORTED IN EARLIER YEARS	SELVITETYISTÄ RIKOKSISTA SYYTTÄJÄLLE ILMOITETUT - AV UPPKLARADE BROTT ANMÄLDA TILL ÅKLAGARE - OF CLEARED OFFENCES REPORTED TO THE PROSECUTOR YHTEENSÄ SUMMA TOTAL	SAMANA VUONNA ILMOITETTUJA BROTT ANMÄLDA UNDER SAMMA ÅR OFFENCES REPORTED DURING THE SAME YEAR	AIKAISEMPINA VUOSINA ILMOITETTUJA BROTT ANMÄLDA UNDER TIDIGARE ÅR OFFENCES REPORTED IN EARLIER YEARS
		%	%		%	%	%	%
K A I K K I R I K O K S E T	480964	82,1	79,4	394824	3,3	94,5	91,6	2,9
A. KAUPUNGIT	333610	79,8	76,6	266060	4,0	93,3	89,8	3,4
B. MUUT KUNNAT	147354	87,4	85,7	128764	1,9	96,9	95,3	1,6
A-G R I K O S L A K I A V A S T. T E H D Y T R I K O K S E T	221106	62,6	57,9	138333	7,4	90,3	83,9	6,4
A. KAUPUNGIT	169149	61,4	56,5	103896	8,1	89,4	82,3	7,0
B. MUUT KUNNAT	51957	66,3	62,7	34437	5,4	92,9	88,4	4,5
A OMAISUUSRIKOKSET	160182	50,7	46,1	81219	9,1	87,8	79,9	7,9
A. KAUPUNGIT	126391	50,9	46,0	64278	9,6	87,2	78,8	8,4
B. MUUT KUNNAT	33791	50,1	46,5	16941	7,2	90,0	84,2	5,7
VARKAUS 28:1	74585	30,7	27,6	22931	10,2	89,7	80,4	9,2
A. KAUPUNGIT	59090	29,2	26,2	17229	10,3	89,2	79,7	9,5
B. MUUT KUNNAT	15495	36,8	33,1	5702	10,1	90,9	82,5	8,4
TÖRKEÄ VARKAUS 28:2	3362	54,5	38,6	1832	29,1	97,4	68,9	28,5
A. KAUPUNGIT	2568	53,4	33,8	1372	36,7	97,6	61,4	36,2
B. MUUT KUNNAT	794	57,9	54,0	460	6,7	97,0	91,1	5,9
KÄPISTYS 28:3	23208	73,0	71,3	16935	2,3	85,1	83,2	2,0
A. KAUPUNGIT	18885	75,8	74,3	14310	1,9	84,6	82,9	1,7
B. MUUT KUNNAT	4323	60,7	58,2	2625	4,2	87,9	84,3	3,6
MOOTTORIAJONEUVON LUV. KÄYTTÖÖNOTTO TAI ANASTAMINEN 38:6A,2; 28:1,2	7808	55,2	50,1	4310	9,3	89,0	80,7	8,3
A. KAUPUNGIT	6340	52,8	47,2	3348	10,7	88,3	78,7	9,6
B. MUUT KUNNAT	1468	65,5	62,6	962	4,5	91,5	87,7	3,7
VARASTETUN TAVARAN KÄTKEM. 32:1,3	2537	102,0	94,3	2589	7,6	96,5	89,0	7,6
A. KAUPUNGIT	2094	102,4	93,9	2144	8,3	96,5	88,2	8,3
B. MUUT KUNNAT	443	100,5	96,2	445	4,3	96,6	92,4	4,3
RYHTYMINEN RIKOKSEN KAUTTA SAATUUN TAVARAAN 32:4-6	696	97,7	95,8	680	1,9	96,3	94,9	1,5
A. KAUPUNGIT	456	98,5	96,1	449	2,4	95,3	93,5	1,8
B. MUUT KUNNAT	240	96,2	95,4	231	0,9	98,3	97,4	0,9
RYÖSTÖ 31:1,3,4*3	1724	54,9	51,7	947	5,9	90,6	84,9	5,7
A. KAUPUNGIT	1562	52,6	49,4	822	6,1	89,4	83,5	6,0
B. MUUT KUNNAT	162	77,2	73,5	125	4,8	98,4	94,4	4,0
TÖRKEÄ RYÖSTÖ 31:2,3,4*3	145	71,7	70,3	104	1,9	92,3	90,4	1,9
A. KAUPUNGIT	121	69,4	67,8	84	2,4	90,5	88,1	2,4
B. MUUT KUNNAT	24	83,3	83,3	20	-	100,0	100,0	-
KIRISTÄMINEN 31:4	90	81,1	73,3	73	9,6	87,7	79,5	8,2
A. KAUPUNGIT	60	83,3	76,7	50	8,0	86,0	80,0	6,0
B. MUUT KUNNAT	30	76,7	66,7	23	13,0	91,3	78,3	13,0
VAHINGONTEKO 35:1-3	17043	46,8	41,2	7982	12,0	61,9	56,0	6,0
A. KAUPUNGIT	11591	49,3	42,9	5717	13,0	55,7	49,9	5,8
B. MUUT KUNNAT	5452	41,5	37,5	2265	9,7	77,8	71,4	6,4
KAVALLUS,LIEVÄ KAVALLUS 29:1,3;40:7	1463	87,8	74,7	1284	14,9	94,4	81,3	13,1
A. KAUPUNGIT	1208	87,4	73,8	1056	15,6	95,2	80,7	14,5
B. MUUT KUNNAT	255	89,4	79,2	228	11,4	90,8	84,2	6,6
TÖRKEÄ KAVALLUS 29:2; 40:7	151	57,6	54,3	87	5,7	98,9	93,1	5,7
A. KAUPUNGIT	116	47,4	44,8	55	5,5	100,0	94,5	5,5
B. MUUT KUNNAT	35	91,4	85,7	32	6,3	96,9	90,6	6,3
PETOS 36:1,2	8528	88,9	78,6	7584	11,6	96,3	85,2	11,2
A. KAUPUNGIT	7439	89,7	78,4	6674	12,7	96,3	84,1	12,2
B. MUUT KUNNAT	1089	83,6	80,5	910	3,6	96,4	93,1	3,3
LIEVÄ PETOS 36:1A	2369	90,3	83,7	2139	7,3	86,2	81,7	4,5
A. KAUPUNGIT	1825	90,6	83,1	1654	8,3	84,0	79,0	5,0
B. MUUT KUNNAT	544	89,2	85,5	485	4,1	93,8	91,1	2,7
VERGPETOS 38:11	3921	93,8	81,4	3678	13,2	98,8	85,8	13,0
A. KAUPUNGIT	2689	90,6	74,6	2436	17,7	99,1	81,6	17,5
B. MUUT KUNNAT	1232	100,8	96,3	1242	4,5	98,1	93,9	4,3
TÖRKEÄ VERGPETOS 38:11*2	1021	61,6	55,2	629	10,3	99,5	89,3	10,2
A. KAUPUNGIT	927	59,5	52,5	552	11,8	99,5	87,9	11,6
B. MUUT KUNNAT	94	81,9	81,9	77	-	100,0	100,0	-

4. (JATK. - FORTS. - CONT.)

RIKOS BROTT OFFENCE	VUODEN AIKANA POLIISIN TIETOON TULLEEET RIKOKSET BROTT SOM KOMMIT TILL POLISENS KÄNNEDOM UNDER ÅRET OFFENCES KNOWN TO THE POLICE DURING THE YEAR	KAIKKI VUODEN AIKANA SELVITETYT RIKOKSET ALLA UNDER ÅRET UPPKLARADE BROTT ALL OFFENCES CLEARED DURING THE YEAR	%	SELVITETTY SAMANA VUONNA ILMOITETTUJA UPPKLARADE BROTT SOM ANMÄLTS UNDER SAMMA ÅR CLEARED OFFENCES REPORTED DURING THE SAME YEAR	%	KAIKKI VUODEN AIKANA SELVITETYT RIKOKSET ALLA UNDER ÅRET UPPKLARADE BROTT ALL OFFENCES CLEARED DURING THE YEAR	SELVITETTY AIKAISEMPINA VUOSINA ILMOITETTUJA UPPKLARADE BROTT SOM ANMÄLTS UNDER TIDIGARE ÅR CLEARED OFFENCES REPORTED IN EARLIER YEARS	%	SELVITETYISTÄ RIKOKSISTA SYYTTÄJÄLLE ILMOITETUT - AV UPPKLARADE BROTT ANMÄLDA TILL ÅKLAGARE - OF CLEARED OFFENCES REPORTED TO THE PROSECUTOR YHTEENSÄ SUMMA TOTAL	%	SAMANA VUONNA ILMOITETTUJA BROTT ANMÄLDA UNDER SAMMA ÅR OFFENCES REPORTED DURING THE SAME YEAR	%	AIKAISEMPINA VUOSINA ILMOITETTUJA BROTT ANMÄLDA UNDER TIDIGARE ÅR OFFENCES REPORTED IN EARLIER YEARS	%
ASIAKIRJAN VÄÄRENTAM. 36:3-8; 40:6	5950	82,3		73,0		4894	11,2		98,1		86,9		11,2
A. KAUPUNGIT	5456	81,5		71,8		4444	11,8		98,2		86,4		11,8
B. MUUT KUNNAT	494	91,1		86,2		450	5,3		96,9		92,2		4,7
KONKURSSIRIKOS 39	46	89,1		54,3		41	39,0		97,6		61,0		36,6
A. KAUPUNGIT	36	88,9		50,0		32	43,8		96,9		56,3		40,6
B. MUUT KUNNAT	10	90,0		70,0		9	22,2		100,0		77,8		22,2
SALAKULJETUS 38:12	73	100,0		94,5		73	5,5		100,0		94,5		5,5
A. KAUPUNGIT	47	104,3		95,7		49	8,2		100,0		91,8		8,2
B. MUUT KUNNAT	26	92,3		92,3		24	-		100,0		100,0		-
MUUT OMAISUUSRIKOKSET 29:4; 30; 33; 38:1-6A*1,7-10,13-14	5462	44,4		41,8		2427	5,9		80,5		76,4		4,1
A. KAUPUNGIT	3881	46,4		43,7		1801	5,9		80,5		76,5		4,0
B. MUUT KUNNAT	1581	39,6		37,2		626	6,1		80,5		76,2		4,3
B HENKEEN JA TERVEYTEEN KOHDISTUNEET RIKOKSET	18126	89,0		83,0		16128	6,7		88,8		83,3		5,6
A. KAUPUNGIT	13555	86,7		80,7		11754	7,0		87,5		81,9		5,6
B. MUUT KUNNAT	4571	95,7		90,0		4374	6,0		92,5		87,1		5,4
TAPPO 21:1	78	96,2		93,6		75	2,7		94,7		93,3		1,3
A. KAUPUNGIT	40	90,0		87,5		36	2,8		94,4		94,4		-
B. MUUT KUNNAT	38	102,6		100,0		39	2,6		94,9		92,3		2,6
MURHA 21:2	33	100,0		100,0		33	-		93,9		93,9		-
A. KAUPUNGIT	21	100,0		100,0		21	-		90,5		90,5		-
B. MUUT KUNNAT	12	100,0		100,0		12	-		100,0		100,0		-
TAPON TAI MURHAN YRITYS 21:1,2	140	95,7		91,4		134	4,5		100,0		95,5		4,5
A. KAUPUNGIT	89	95,5		88,8		85	7,1		100,0		92,9		7,1
B. MUUT KUNNAT	51	96,1		96,1		49	-		100,0		100,0		-
LAPSENTAPPO 21:4	3	66,7		66,7		2	-		100,0		100,0		-
A. KAUPUNGIT	2	50,0		50,0		1	-		100,0		100,0		-
B. MUUT KUNNAT	1	100,0		100,0		1	-		100,0		100,0		-
PAHOINPITELY 21:5	9271	86,3		79,0		7999	8,5		84,4		77,4		7,1
A. KAUPUNGIT	7367	84,4		77,1		6217	8,6		83,0		75,9		7,1
B. MUUT KUNNAT	1904	93,6		86,1		1782	8,0		89,5		82,5		6,9
TÖRKEÄ PAHOINPITELY 21:6	1600	90,6		84,1		1449	7,2		95,9		89,2		6,8
A. KAUPUNGIT	1176	88,9		82,3		1045	7,4		95,7		88,8		6,9
B. MUUT KUNNAT	424	95,3		88,5		404	6,7		96,5		90,1		6,4
LIEVÄ PAHOINPITELY 21:7	3088	97,0		92,8		2996	4,4		88,0		85,3		2,7
A. KAUPUNGIT	2388	96,6		92,2		2306	4,6		86,4		83,9		2,6
B. MUUT KUNNAT	700	98,6		94,9		690	3,8		93,3		90,0		3,3
TAPPELU 21:8	5	180,0		100,0		9	44,4		100,0		55,6		44,4
A. KAUPUNGIT	2	100,0		100,0		2	-		100,0		100,0		-
B. MUUT KUNNAT	3	233,3		100,0		7	57,1		100,0		42,9		57,1
KUOLEMANTUOTTAMUS 21:9	388	98,7		92,5		383	6,3		95,6		89,3		6,3
A. KAUPUNGIT	202	99,0		91,1		200	8,0		98,5		90,5		8,0
B. MUUT KUNNAT	186	98,4		94,1		183	4,4		92,3		88,0		4,4
RUUMIINVAMMAN TAI SAIRAUDEN TUOTTAMUS 21:10	3277	86,6		83,3		2839	3,8		96,7		93,1		3,6
A. KAUPUNGIT	2153	81,2		78,2		1749	3,8		98,0		94,5		3,5
B. MUUT KUNNAT	1124	97,0		93,1		1090	3,9		94,7		90,9		3,8
MUUT HENKEEN JA TERVEYTEEN KOHDISTUNEET RIKOKSET 21:3,11-13; 22:5,6	243	86,0		78,2		209	9,1		90,4		82,3		8,1
A. KAUPUNGIT	115	80,0		72,2		92	9,8		87,0		79,3		7,6
B. MUUT KUNNAT	128	91,4		83,6		117	8,5		93,2		84,6		8,5
C SIVEELLISYYSRIKOKSET	1102	80,4		77,9		886	3,0		90,4		87,9		2,5
A. KAUPUNGIT	880	78,2		75,8		688	3,1		90,0		87,5		2,5
B. MUUT KUNNAT	222	89,2		86,5		198	3,0		91,9		89,4		2,5
ALAIKÄISEEN KOHDIST. HAUREUS 20:3-6	211	91,9		88,6		194	3,6		93,8		90,7		3,1
A. KAUPUNGIT	182	92,9		89,6		169	3,6		94,1		91,1		3,0
B. MUUT KUNNAT	29	86,2		82,8		25	4,0		92,0		88,0		4,0

4. (JATK. - FORTS. - CONT.)

RIKOS BROTT OFFENCE	VUODEN AIKANA POLIISIN TIETOON TULLEET RIKOKSET BROTT SOM KOMMIT TILL POLISENS KÄNNEDOM UNDER ÅRET OFFENCES KNOWN TO THE POLICE DURING THE YEAR	KAIKKI VUODEN AIKANA SELVITETYT RIKOKSET ALLA UNDER ÅRET UPPKLARADE BROTT ALL OFFENCES CLEARED DURING THE YEAR	%	SELVITETTY SAMANA VUONNA ILMOITETTUJA UPPKLARADE BROTT SOM ANMÄLTS UNDER SAMMA ÅR CLEARED OFFENCES REPORTED DURING THE SAME YEAR	KAIKKI VUODEN AIKANA SELVITETYT RIKOKSET ALLA UNDER ÅRET UPPKLARADE BROTT ALL OFFENCES CLEARED DURING THE YEAR	%	SELVITETTY AIKAISEMPINA VUOSINA ILMOITETTUJA UPPKLARADE BROTT SOM ANMÄLTS UNDER TIDIGARE ÅR CLEARED OFFENCES REPORTED IN EARLIER YEARS	%	SELVITETYISTÄ RIKOKSISTA SYYTTÄJÄLLE ILMOITETUT - AV UPPKLARADE BROTT ANMÄLDA TILL ÅKLAGARE - OF CLEARED OFFENCES REPORTED TO THE PROSECUTOR: YHTEENSÄ SUMMA TOTAL	%	SAMANA VUONNA ILMOITETTUJA BROTT ANMÄLDA UNDER SAMMA ÅR OFFENCES REPORTED DURING THE SAME YEAR	%	AIKAISEMPINA VUOSINA ILMOITETTUJA BROTT ANMÄLDA UNDER TIDIGARE ÅR OFFENCES REPORTED IN EARLIER YEARS	%
VÄKISINMAKAAMINEN 20:1	367	72,2		70,3	265		2,6		78,9		76,6		2,3
A. KAUPUNGIT	260	66,8		65,0	187		2,7		74,3		72,2		2,1
B. MUUT KUNNAT	87	89,7		87,4	78		2,6		89,7		87,2		2,6
MUUT SIVEELLISYYSRIKOKSET 20:2,7-9	524	81,5		79,0	427		3,0		96,0		93,7		2,3
A. KAUPUNGIT	418	79,4		77,0	332		3,0		96,7		94,3		2,4
B. MUUT KUNNAT	106	89,6		86,8	95		3,2		93,7		91,6		2,1
D RIKOKSET JULKISTA VIRANOMAISTA JA YLEISTÄ JÄRJESTYSTÄ VASTAAN	8932	97,6		93,9	8716		3,8		97,0		93,5		3,5
A. KAUPUNGIT	6972	97,1		93,3	6767		3,9		96,7		93,0		3,7
B. MUUT KUNNAT	1960	99,4		96,1	1949		3,3		98,3		95,1		3,1
VIRKAMIEHEN VÄKIVALTAINEN VASTUSTAMINEN 16:1	1456	99,6		93,8	1450		5,9		98,5		92,9		5,6
A. KAUPUNGIT	1017	98,7		92,6	1004		6,2		98,1		92,2		5,9
B. MUUT KUNNAT	439	101,6		96,4	446		5,2		99,3		94,4		4,9
HAITANTEKO VIRKAMIEHELLE 16:2	4414	100,1		98,6	4418		1,5		98,4		97,1		1,4
A. KAUPUNGIT	3519	100,1		98,6	3523		1,5		98,1		96,7		1,4
B. MUUT KUNNAT	895	100,0		98,7	895		1,3		99,8		98,7		1,1
PERÄTÖN LAUSUMA OIKEUDESSA 17:1-3A	339	93,5		84,1	317		10,1		97,2		87,7		9,5
A. KAUPUNGIT	279	92,8		83,5	259		10,0		97,7		88,4		9,3
B. MUUT KUNNAT	60	96,7		86,7	58		10,3		94,8		84,5		10,3
PERÄTÖN LAUSUMA ESITUTKINNASSA 17:4	284	96,5		91,5	274		5,1		98,2		93,4		4,7
A. KAUPUNGIT	217	94,0		89,9	204		4,4		98,5		94,1		4,4
B. MUUT KUNNAT	67	104,5		97,0	70		7,1		97,1		91,4		5,7
VIRANOMAISEN EREHDYTTÄMINEN 16:20A	1708	97,1		91,0	1658		6,3		92,9		87,0		5,9
A. KAUPUNGIT	1423	96,8		90,4	1377		6,6		92,7		86,5		6,2
B. MUUT KUNNAT	285	98,6		94,0	281		4,6		94,0		89,3		4,6
MUUT RIKOKSET JULKISTA VIRANOMAISTA JA YLEISTÄ JÄRJESTYSTÄ VASTAAN 16:3-20,21-25; 17:5,7-9	731	81,9		78,1	599		4,7		93,8		89,6		4,2
A. KAUPUNGIT	517	77,4		73,1	400		5,5		92,5		87,7		4,7
B. MUUT KUNNAT	214	93,0		90,2	199		3,0		96,5		93,5		3,0
E RIKOKSET RIKOSLAIN 42, 43 JA 44 LUKUA VASTAAN	4038	94,6		92,6	3820		2,1		94,2		93,0		1,2
A. KAUPUNGIT	3173	95,8		93,5	3039		2,4		93,6		92,3		1,3
B. MUUT KUNNAT	865	90,3		89,4	781		1,0		96,5		95,8		0,8
F LIIKENNEJUOPUMUS	23001	99,7		96,8	22924		2,9		99,0		96,1		2,8
A. KAUPUNGIT	14374	98,8		95,8	14204		3,1		98,9		95,8		3,1
B. MUUT KUNNAT	8627	101,1		98,5	8720		2,5		99,1		96,7		2,4
RATTIJUOPUMUS JA HUUMAANTUNEENA AJAMINEN 23:1,3	8011	100,1		96,8	8022		3,4		98,0		94,8		3,3
A. KAUPUNGIT	5024	99,5		96,1	4998		3,4		98,0		94,6		3,4
B. MUUT KUNNAT	2987	101,2		98,0	3024		3,2		98,1		95,0		3,1
TÖRKEÄ RATTIJUOPUMUS 23:2	12425	99,4		96,7	12350		2,7		99,5		96,8		2,7
A. KAUPUNGIT	7723	98,2		95,2	7587		3,1		99,4		96,3		3,1
B. MUUT KUNNAT	4702	101,3		99,2	4763		2,1		99,6		97,6		2,0
MUU LIIKENNEJUOPUMUS 23:4-6	534	97,6		95,7	521		1,9		98,7		96,7		1,9
A. KAUPUNGIT	331	97,3		95,8	322		1,6		97,8		96,3		1,6
B. MUUT KUNNAT	203	98,0		95,6	199		2,5		100,0		97,5		2,5
KULKUNEUVON LUOV. JUOPUNEELLE 23:7	2031	100,0		97,7	2031		2,3		99,6		97,3		2,2
A. KAUPUNGIT	1296	100,1		97,8	1297		2,2		99,5		97,4		2,2
B. MUUT KUNNAT	735	99,9		97,6	734		2,3		99,6		97,3		2,3
G MUUT RIKOSLAKIA VASTAAN TEHDYT RIKOKSET	5725	81,0		69,6	4640		14,1		79,8		68,2		11,6
A. KAUPUNGIT	3804	83,2		68,2	3166		18,1		78,1		63,2		14,9
B. MUUT KUNNAT	1921	76,7		72,5	1474		5,6		83,5		79,1		4,4
RALHANRIKKOMINEN 24	2861	75,1		68,2	2149		9,2		73,2		67,6		5,5
A. KAUPUNGIT	1917	75,8		68,1	1454		10,2		70,5		65,1		5,4
B. MUUT KUNNAT	944	73,6		68,4	695		7,1		78,7		72,9		5,8

4. (JATK. - FORTS. - CONT.)

RIKOS BROTT OFFENCE	VUODEN AIKANA POLIISIN TIETOON TULLEET RIKOKSET BROTT SOM KOMMIT TILL POLISENS KÄNNEDOM UNDER ÅRET OFFENCES KNOWN TO THE POLICE DURING THE YEAR	KAIKKI VUODEN AIKANA SELVITETYT RIKOKSET ALLA UNDER ÅRET UPPKLARADE BROTT ALL OFFENCES CLEARED DURING THE YEAR	%	SELVITETTY SAMANA VUONNA ILMOITETTUJA UPPKLARADE BROTT SOM ANMÄLTS UNDER SAMMA ÅR CLEARED OFFENCES REPORTED DURING THE SAME YEAR	%	KAIKKI VUODEN AIKANA SELVITETYT RIKOKSET ALLA UNDER ÅRET UPPKLARADE BROTT ALL OFFENCES CLEARED DURING THE YEAR	SELVITETTY AIKAISEMPINA VUOSINA ILMOITETTUJA UPPKLARADE BROTT SOM ANMÄLTS UNDER TIDIGARE ÅR CLEARED OFFENCES REPORTED IN EARLIER YEARS	%	SELVITETYISTÄ RIKOKSISTA SYYTTÄJÄLLE ILMOITETUT - AV UPPKLARADE BROTT ANMÄLDA TILL ÅKLAGARE - OF CLEARED OFFENCES REPORTED TO THE PROSECUTOR	YHTEENSÄ SUMMA TOTAL	%	SAMANA VUONNA ILMOITETTUJA BROTT ANMÄLDA UNDER SAMMA ÅR OFFENCES REPORTED DURING THE SAME YEAR	%	AIKAISEMPINA VUOSINA ILMOITETTUJA BROTT ANMÄLDA UNDER TIDIGARE ÅR OFFENCES REPORTED IN EARLIER YEARS	%
MURHAPOLTTO 34:1-4	272	67,6		64,3		184	4,9		90,8		86,4		4,3
A. KAUPUNGIT	169	64,5		60,9		109	5,5		89,9		85,3		4,6
B. MUUT KUNNAT	103	72,8		69,9		75	4,0		92,0		88,0		4,0
MURHAPOLTON YRITYS 34:1-4	96	54,2		49,0		52	9,6		84,6		76,9		7,7
A. KAUPUNGIT	77	45,5		41,6		35	8,6		85,7		77,1		8,6
B. MUUT KUNNAT	19	89,5		78,9		17	11,8		82,4		76,5		5,9
MUUT RIKOSLAKIA VASTAAN TEHDYT RIKOKSET 10-15;18-19;25-27;34:5-16,18-20;36:9-12;37;40:1-5,6A,8-12,14-21	2496	90,3		72,6		2255	19,7		85,2		67,1		18,0
A. KAUPUNGIT	1641	95,6		70,2		1568	26,5		84,2		59,6		24,6
B. MUUT KUNNAT	855	80,4		77,1		687	4,1		87,5		84,4		3,1
H-J MUUT RIKOKSET	259858	98,7		97,6		256491	1,1		96,7		95,8		0,9
A. KAUPUNGIT	164461	98,6		97,3		162164	1,3		95,7		94,6		1,1
B. MUUT KUNNAT	95397	98,9		98,3		94327	0,6		98,4		97,8		0,6
H PÄIHDERIKOKSET	15634	99,0		97,7		15475	1,3		98,9		97,7		1,2
A. KAUPUNGIT	13051	99,0		98,0		12923	1,0		99,1		98,2		0,9
B. MUUT KUNNAT	2583	98,8		96,2		2552	2,7		97,8		95,2		2,5
ALKOHOLIPIT. AINEEN LUV. VALMISTUS	667	95,7		90,9		638	5,0		96,6		91,8		4,7
A. KAUPUNGIT	243	93,8		88,5		228	5,7		98,2		92,5		5,7
B. MUUT KUNNAT	424	96,7		92,2		410	4,6		95,6		91,5		4,1
ALKOHOLIPIT. AINEEN LUV. MYYNTI	1582	97,9		92,9		1548	5,1		98,8		93,7		5,0
A. KAUPUNGIT	1339	97,7		93,7		1308	4,1		99,2		95,2		4,0
B. MUUT KUNNAT	243	98,8		88,1		240	10,8		96,7		85,8		10,8
ALKOHOLIPITOISEN AINEEN LUVATON MAAHANTUONTI	299	98,3		97,7		294	0,7		100,0		99,3		0,7
A. KAUPUNGIT	160	96,2		95,6		154	0,6		100,0		99,4		0,6
B. MUUT KUNNAT	139	100,7		100,0		140	0,7		100,0		99,3		0,7
ALKOHOLIPITOISEN AINEEN LUVATON HALLUSSAPITO JA KULJETUS	2817	99,5		98,5		2804	1,1		96,8		95,8		1,0
A. KAUPUNGIT	1656	99,8		98,8		1653	1,0		96,1		95,2		0,8
B. MUUT KUNNAT	1161	99,1		98,0		1151	1,1		97,8		96,7		1,1
ALKOHOLIPITOISEN AINEEN NAUTTIMINEN YLEISELLÄ PAIKALLA	9094	99,6		99,5		9060	0,1		99,9		99,8		0,1
A. KAUPUNGIT	8647	99,6		99,5		8614	0,1		99,9		99,8		0,1
B. MUUT KUNNAT	447	99,8		98,9		446	0,9		99,6		98,7		0,9
MUUT ALKOHOLILAKIRIKOKSET	220	97,7		94,5		215	3,3		94,0		91,2		2,8
A. KAUPUNGIT	109	93,6		91,7		102	2,0		91,2		89,2		2,0
B. MUUT KUNNAT	111	101,8		97,3		113	4,4		96,5		92,9		3,5
HUUMALSAINERIKOS	775	97,5		92,3		756	5,4		97,6		93,7		4,0
A. KAUPUNGIT	727	97,9		92,3		712	5,8		97,5		93,3		4,2
B. MUUT KUNNAT	48	91,7		91,7		44	-		100,0		100,0		-
TÖRKEÄ HUUMAUSAINERIKOS	66	87,9		87,9		58	-		100,0		100,0		-
A. KAUPUNGIT	66	87,9		87,9		58	-		100,0		100,0		-
B. MUUT KUNNAT	-	-		-		-	-		-		-		-
HUUMAUSAINEEN SALAKULJETUS	87	89,7		89,7		78	-		97,4		97,4		-
A. KAUPUNGIT	82	89,0		89,0		73	-		97,3		97,3		-
B. MUUT KUNNAT	5	100,0		100,0		5	-		100,0		100,0		-
TÖRKEÄ HUUMAUSAINEEN SALAKULJETUS	17	100,0		100,0		17	-		100,0		100,0		-
A. KAUPUNGIT	17	100,0		100,0		17	-		100,0		100,0		-
B. MUUT KUNNAT	-	-		-		-	-		-		-		-
HUUMAUSAINERIKKOMUS	10	70,0		70,0		7	-		100,0		100,0		-
A. KAUPUNGIT	5	80,0		80,0		4	-		100,0		100,0		-
B. MUUT KUNNAT	5	60,0		60,0		3	-		100,0		100,0		-
I LIIKENNERIKOKSET	215281	99,2		98,5		213524	0,7		96,9		96,3		0,6
A. KAUPUNGIT	133728	99,0		98,1		132381	0,9		95,9		95,1		0,8
B. MUUT KUNNAT	81553	99,5		99,1		81143	0,4		98,5		98,2		0,4
TÖRKEÄ VAROMATTOMUUS LIIKENTEESSÄ	503	97,0		96,0		488	1,0		98,2		97,3		0,8
A. KAUPUNGIT	266	98,1		97,0		261	1,1		97,7		96,9		0,8
B. MUUT KUNNAT	237	95,8		94,9		227	0,9		98,7		97,8		0,9

4. (JATK. - FORTS. - CONT.)

RIKOS BROTT OFFENCE	VUODEN AIKANA POLIISIN TIETOON TULLEET RIKOKSET BROTT SOM KOMMIT TILL POLISENS KÄNNEDOM UNDER ÅRET OFFENCES KNOWN TO THE POLICE DURING THE YEAR	KAIKKI VUODEN AIKANA SELVITETYT RIKOKSET ALLA UNDER ÅRET UPPKLARADE BROTT ALL OFFENCES CLEARED DURING THE YEAR	SELVITETTY SAMANA VUONNA ILMOITETTUJA UPPKLARADE BROTT SOM ANMÄLTS UNDER SAMMA ÅR CLEARED OFFENCES REPORTED DURING THE SAME YEAR	KAIKKI VUODEN AIKANA SELVITETYT RIKOKSET ALLA UNDER ÅRET UPPKLARADE BROTT ALL OFFENCES CLEARED DURING THE YEAR	SELVITETTY AIKAISEMPINA VUOSINA ILMOITETTUJA UPPKLARADE BROTT SOM ANMÄLTS UNDER TIDIGARE ÅR CLEARED OFFENCES REPORTED IN EARLIER YEARS	SELVITETYISTÄ RIKOKSISTA SYYTTÄJÄLLE ILMOITETUT - AV UPPKLARADE BROTT ANMÄLDA TILL ÅKLAGARE - OF CLEARED OFFENCES REPORTED TO THE PROSECUTOR		
						YHTEENSÄ SUMMA TOTAL	SAMANA VUONNA ILMOITETTUJA BROTT ANMÄLDA UNDER SAMMA ÅR OFFENCES REPORTED DURING THE SAME YEAR	AIKAISEMPINA VUOSINA ILMOITETTUJA BROTT ANMÄLDA UNDER TIDIGARE ÅR OFFENCES REPORTED IN EARLIER YEARS
		%	%		%	%	%	%
VAROMATTOMUUS LIIKENTEESSÄ TAI MUU LIIKENNERIKOS MOOTTORIAJONEUVOLLA	194045	99,3	98,6	192720	0,7	97,0	96,4	0,6
A. KAUPUNGIT	117620	99,2	98,2	116672	1,0	96,0	95,2	0,8
B. MUUT KUNNAT	76375	99,6	99,2	76048	0,4	98,5	98,2	0,4
LIIKENNEJUOPUMUS MOOTTORITTOMALLA AJONEUVOLLA	1560	100,0	99,6	1560	0,4	99,1	98,8	0,3
A. KAUPUNGIT	1164	100,0	99,6	1164	0,4	99,1	98,7	0,3
B. MUUT KUNNAT	396	100,0	99,7	396	0,3	99,2	99,0	0,3
MUUT LIIKENNERIKOKSET (ML. JALANKULKIJAT)	19173	97,8	97,2	18756	0,6	95,3	94,9	0,4
A. KAUPUNGIT	14628	97,6	97,0	14284	0,7	94,4	94,0	0,4
B. MUUT KUNNAT	4545	98,4	98,0	4472	0,4	98,2	97,8	0,4
J MUITA LAKEJA JA ASETUKSIA VASTAAN TEHDYT RIKOKSET	28943	95,0	91,5	27492	3,7	94,1	90,8	3,3
A. KAUPUNGIT	17682	95,4	90,7	16860	4,8	92,0	87,8	4,3
B. MUUT KUNNAT	11261	94,4	92,6	10632	1,9	97,3	95,6	1,7
LAKI JULKISISTA HUVITILAISUUKSISTA	6700	99,7	99,5	6677	0,1	99,3	99,3	0,1
A. KAUPUNGIT	2006	99,1	99,1	1988	0,1	99,0	99,0	-
B. MUUT KUNNAT	4694	99,9	99,7	4689	0,1	99,5	99,3	0,1
TYÖTURVALLISUUSLAKI	157	89,2	84,1	140	5,7	90,7	85,0	5,7
A. KAUPUNGIT	93	91,4	82,8	85	9,4	89,4	80,0	9,4
B. MUUT KUNNAT	64	85,9	85,9	55	-	92,7	92,7	-
MUUT MUITA LAKEJA JA ASETUKSIA VASTAAN TEHDYT RIKOKSET	22086	93,6	89,1	20675	4,8	92,4	88,1	4,3
A. KAUPUNGIT	15583	94,9	89,7	14787	5,4	91,1	86,3	4,8
B. MUUT KUNNAT	6503	90,5	87,5	5888	3,3	95,6	92,6	3,0

5. RIKOKSIIN SYYLLISEKSI EPÄILTYJEN PROSENTTIJAKAUMA SUKUPUOLEN JA IÄN MUKAAN SEKÄ RIKOKSEN TEKO PÄIHTYNEENÄ RIKOKSITTAIN, 1980
PROCENTUELL FÖRDELNING AV PERSONER SOM MISSTÄNKTS FÖR BROTT EFTER KÖN OCH ÅLDER SAMT BEGÅENDE AV BROTT UNDER PÅVERKAN AV RUSMEDEL, EFTER BROTT, 1980
DISTRIBUTION OF PERSONS SUSPECTED OF OFFENCES BY SEX AND AGE AND COMMISSION OF OFFENCE WHEN INTOXICATED, BY OFFENCE, 1980

RIKOS BROTT OFFENCE	KAIKKIIN SELVITETT. RIKOKSIIN SYYLL. EPÄILLYT PERSONER SOM MISSTÄNKTS FÖR ALLA UPPKLARADE BROTT PERSONS SUSPECTED OF ALL CLEARED OFFENCES	SUKUPUOLI KÖN SEX MIEHET MÄN MEN	NAISET KVINNOR WOMEN	IKÄ, VUOTTA ÅLDER, ÅR AGE, YEARS - 14	15 - 17	18 - 20	21 -	RIKOKSEN TEKO PÄIHTEIDEN VAIKUTUKSEN ALAISEGÅENDE AV BROTT UNDER PÅVERKAN AV RUSMEDEL COMMISSION OF OFFENCE WHEN INTOXICATED
		%	%	%	%	%	%	%
K A I K K I R I K O K S E T	425404	91,8	8,2	3,3	10,0	12,3	74,4	17,6
A. KAUPUNGIT	289555	91,0	9,0	3,8	10,3	12,4	73,5	18,4
B. MUUT KUNNAT	135849	93,7	6,3	2,3	9,4	12,0	76,3	16,1
A-G R I K O S L A K I A V A S T. T E H D Y T R I K O K S E T	165926	90,1	9,9	7,9	13,6	12,6	66,0	35,0
A. KAUPUNGIT	125445	88,9	11,1	8,2	13,8	12,3	65,6	33,4
B. MUUT KUNNAT	40481	93,8	6,2	6,6	12,8	13,4	67,3	39,9
A OMAISUUSRIKOKSET	106315	87,6	12,4	11,3	16,8	12,7	59,2	16,9
A. KAUPUNGIT	84091	86,4	13,6	11,4	16,5	12,2	59,9	17,7
B. MUUT KUNNAT	22224	92,0	8,0	11,1	17,7	14,5	56,6	13,8
VARKAUS 28:1	32728	90,0	10,0	13,7	21,6	17,3	47,4	18,9
A. KAUPUNGIT	24818	88,8	11,2	14,4	22,1	16,8	46,8	20,9
B. MUUT KUNNAT	7910	93,7	6,3	11,5	20,1	19,0	49,4	12,5
TÖRKEÄ VARKAUS 28:2	3042	87,5	12,5	3,9	11,5	11,3	73,2	21,7
A. KAUPUNGIT	2024	95,1	4,9	4,4	14,0	12,7	68,9	24,5
B. MUUT KUNNAT	1018	72,4	27,6	2,9	6,6	8,5	81,9	16,1
NÄPISTYS 28:3	20498	79,3	20,7	18,1	20,8	12,2	48,9	13,9
A. KAUPUNGIT	17068	77,2	22,8	17,4	19,9	11,3	51,3	14,8
B. MUUT KUNNAT	3430	89,4	10,6	21,3	25,2	16,8	36,7	9,5
MOOTTORIAJONEUVON LUV. KÄYTTÖÖNOTTO TAI ANASTAMINEN 38:6A,2; 28:1,2	7224	96,7	3,3	21,8	32,4	18,0	27,7	26,6
A. KAUPUNGIT	5890	96,4	3,6	23,4	33,3	18,1	25,1	27,3
B. MUUT KUNNAT	1334	98,1	1,9	14,8	28,4	17,6	39,2	23,5
VARASTETUN TAVARAN KÄTKEM. 32:1,3	3067	90,1	9,9	6,0	18,5	11,5	64,0	8,3
A. KAUPUNGIT	2563	89,5	10,5	6,1	18,1	11,0	64,7	8,5
B. MUUT KUNNAT	504	92,9	7,1	5,4	20,2	14,1	60,3	7,5
RYHTYMINEN RIKOKSEN KAUTTA SAATUUN TAVARAAN 32:4-6	789	90,2	9,8	5,1	13,3	10,0	71,6	8,0
A. KAUPUNGIT	529	88,7	11,3	6,0	11,5	9,8	72,6	7,2
B. MUUT KUNNAT	260	93,5	6,5	3,1	16,9	10,4	69,6	9,6
RYÖSTÖ 31:1,3,4*3	1616	91,7	8,3	15,2	18,8	12,9	53,2	54,7
A. KAUPUNGIT	1421	91,1	8,9	16,7	18,2	12,7	52,4	55,0
B. MUUT KUNNAT	195	95,9	4,1	4,1	22,6	14,4	59,0	52,8
TÖRKEÄ RYÖSTÖ 31:2,3,4*3	185	88,1	11,9	11,4	17,3	15,7	55,7	55,7
A. KAUPUNGIT	148	85,8	14,2	14,2	20,3	10,8	54,7	61,5
B. MUUT KUNNAT	37	97,3	2,7	-	5,4	35,1	59,5	32,4
KIRISTÄMINEN 31:4	95	91,6	8,4	12,6	17,9	10,5	58,9	29,5
A. KAUPUNGIT	61	91,8	8,2	14,8	13,1	11,5	60,7	31,1
B. MUUT KUNNAT	34	91,2	8,8	8,8	26,5	8,8	55,9	26,5
VAHINGONTEKO 35:1-3	9623	95,8	4,2	13,4	18,6	13,4	54,6	30,9
A. KAUPUNGIT	6673	95,4	4,6	12,1	17,5	12,5	57,9	32,4
B. MUUT KUNNAT	2950	96,7	3,3	16,3	21,1	15,4	47,3	27,5
KAVALLUS,LIEVÄ KAVALLUS 29:1,3;40:7	1344	87,7	12,3	0,6	2,0	5,9	91,5	5,0
A. KAUPUNGIT	1112	87,4	12,6	0,7	1,8	6,5	91,0	4,7
B. MUUT KUNNAT	232	89,2	10,8	-	3,0	3,0	94,0	6,5
TÖRKEÄ KAVALLUS 29:2; 40:7	96	87,5	12,5	-	-	4,2	95,8	2,1
A. KAUPUNGIT	61	86,9	13,1	-	-	6,6	93,4	-
B. MUUT KUNNAT	35	88,6	11,4	-	-	-	00,0	5,7
PETOS 36:1,2	8242	84,5	15,5	0,5	1,6	6,3	91,6	6,5
A. KAUPUNGIT	7264	83,6	16,4	0,5	1,5	6,6	91,3	6,6
B. MUUT KUNNAT	978	91,4	8,6	0,2	1,9	4,2	93,7	5,3
LIEVÄ PETOS 36:1A	2242	89,0	11,0	2,0	7,7	11,1	79,2	30,9
A. KAUPUNGIT	1733	87,9	12,1	2,3	6,2	8,7	82,9	32,7
B. MUUT KUNNAT	509	92,7	7,3	1,2	13,0	19,1	66,8	25,0
VERCPETOS 38:11	5609	75,9	24,1	-	0,1	0,2	99,8	0,0
A. KAUPUNGIT	4163	72,2	27,8	-	-	0,3	99,7	0,0
B. MUUT KUNNAT	1446	86,5	13,5	-	0,2	-	99,8	0,1
TÖRKEÄ VERCPETOS 38:11*2	1209	89,9	10,1	-	-	-	00,0	-
A. KAUPUNGIT	1111	89,5	10,5	-	-	-	00,0	-
B. MUUT KUNNAT	98	94,9	5,1	-	-	-	00,0	-
ASIAKIRJAN VÄÄRENTÄM. 36:3-8; 40:6	5882	87,0	13,0	0,8	6,3	10,4	82,5	7,9
A. KAUPUNGIT	5389	87,0	13,0	0,8	6,4	10,9	82,0	8,4
B. MUUT KUNNAT	493	87,2	12,8	0,8	5,5	5,1	88,6	2,0

5. (JATK. - FORTS. - CONT.)

RIKOS BROTT OFFENCE	KAIKKIIN SELVITETT. RIKOKSIIN SYYLL. EPÄILLYT PERSONER SOM MISSTÄNKTS FÖR ALLA UPPKLARADE BROTT PERSONS SUSPECTED OF ALL CLEARED OFFENCES	SUKUPUOLI KÖN SEX: MIEHET MÄN MEN	NAISET KVINNOR WOMEN	IKÄ, VUOTTA ÅLDER, ÅR AGE, YEARS: - 14	15 - 17	18 - 20	21 -	RIKOKSEN TEKO PÄIHTEIDEN VAIKUTUKSEN ALAISEGÄENDE AV BROTT UNDER PÅVERKAN AV RUSMEDEL COMMISSION OF OFFENCE WHEN INTOXICATED
		%	%	%	%	%	%	%
KONKURSSIRIKOS 39	52	90,4	9,6	-	-	-	00,0	-
A. KAUPUNGIT	43	88,4	11,6	-	-	-	00,0	-
B. MUUT KUNNAT	9	00,0	-	-	-	-	00,0	-
SALAKULJETUS 38:12	80	96,2	3,7	-	1,2	10,0	88,7	10,0
A. KAUPUNGIT	53	94,3	5,7	-	1,9	15,1	83,0	15,1
B. MUUT KUNNAT	27	00,0	-	-	-	-	00,0	-
MUUT OMAISUUSRIKOKSET 29:4; 30; 33; 38:1-6A*1,7-10,13-14	2692	94,0	6,0	7,7	11,0	8,1	73,3	9,4
A. KAUPUNGIT	1967	93,8	6,2	7,1	10,3	7,7	74,9	9,4
B. MUUT KUNNAT	725	94,3	5,7	9,1	12,8	9,1	69,0	9,2
B HENKEEN JA TERVEYTEEN KOHDISTUNEET RIKOKSET	17663	94,7	5,3	2,6	8,8	13,7	74,9	48,3
A. KAUPUNGIT	12908	94,3	5,7	3,0	9,1	13,7	74,2	49,4
B. MUUT KUNNAT	4755	95,9	4,1	1,5	8,0	13,7	76,8	45,1
TAPPO 21:1	83	89,2	10,8	-	3,6	4,8	91,6	80,7
A. KAUPUNGIT	43	88,4	11,6	-	2,3	7,0	90,7	88,4
B. MUUT KUNNAT	40	90,0	10,0	-	5,0	2,5	92,5	72,5
MURHA 21:2	38	97,4	2,6	2,6	5,3	10,5	81,6	57,9
A. KAUPUNGIT	23	00,0	-	4,3	8,7	8,7	78,3	65,2
B. MUUT KUNNAT	15	93,3	6,7	-	-	13,3	86,7	46,7
TAPON TAI MURHAN YRITYS 21:1,2	141	97,2	2,8	-	2,1	7,1	90,8	70,9
A. KAUPUNGIT	90	96,7	3,3	-	1,1	8,9	90,0	76,7
B. MUUT KUNNAT	51	98,0	2,0	-	3,9	3,9	92,2	60,8
LAPSENTAPPO 21:4	2	-	00,0	-	-	-	00,0	-
A. KAUPUNGIT	1	-	00,0	-	-	-	00,0	-
B. MUUT KUNNAT	1	-	00,0	-	-	-	00,0	-
PAHOINPITELY 21:5	9054	95,5	4,5	3,6	10,5	14,8	71,0	54,7
A. KAUPUNGIT	7050	95,1	4,9	4,0	10,5	14,5	71,0	54,1
B. MUUT KUNNAT	2004	96,9	3,1	2,3	10,8	15,9	71,0	56,8
TÖRKEÄ PAHOINPITELY 21:6	1631	93,7	6,3	1,5	8,9	12,5	77,1	68,4
A. KAUPUNGIT	1176	92,1	7,9	2,0	9,4	12,2	76,4	69,8
B. MUUT KUNNAT	455	97,8	2,2	0,4	7,7	13,2	78,7	64,8
LIEVÄ PAHOINPITELY 21:7	3150	95,1	4,9	2,0	11,4	17,0	69,6	54,3
A. KAUPUNGIT	2411	94,4	5,6	2,2	11,5	16,5	69,8	53,5
B. MUUT KUNNAT	739	97,4	2,6	1,2	11,0	18,9	68,9	56,8
TAPPELU 21:8	30	86,7	13,3	-	-	10,0	90,0	50,0
A. KAUPUNGIT	8	50,0	50,0	-	-	-	00,0	50,0
B. MUUT KUNNAT	22	00,0	-	-	-	13,6	86,4	50,0
KUOLEMANTUOTTAMUS 21:9	414	94,0	6,0	0,2	1,9	5,3	92,5	14,5
A. KAUPUNGIT	223	94,2	5,8	0,4	2,2	4,0	93,3	17,9
B. MUUT KUNNAT	191	93,7	6,3	-	1,6	6,8	91,6	10,5
RUUMIINVAMMAN TAI SAIRAUDEN TUOTTAMUS 21:10	2880	92,6	7,4	0,9	2,2	9,7	87,3	13,6
A. KAUPUNGIT	1771	92,7	7,3	0,8	1,7	9,9	87,6	13,6
B. MUUT KUNNAT	1109	92,5	7,5	1,0	3,0	9,4	86,7	13,7
MUUT HENKEEN JA TERVEYTEEN KOHDISTUNEET RIKOKSET 21:3,11-13; 22:5,6	240	94,6	5,4	6,3	6,3	5,8	81,7	37,9
A. KAUPUNGIT	112	92,0	8,0	12,5	6,3	6,3	75,0	44,6
B. MUUT KUNNAT	128	96,9	3,1	0,8	6,3	5,5	87,5	32,0
C SIVEELLISYYSRIKOKSET	942	97,6	2,4	1,2	8,4	12,4	78,0	33,2
A. KAUPUNGIT	722	97,9	2,1	1,2	9,4	11,5	77,8	30,1
B. MUUT KUNNAT	220	96,4	3,6	0,9	5,0	15,5	78,6	43,6
ALAIKÄISEEN KOHDIST. HAUREUS 20:3-6	201	00,0	-	2,5	4,5	9,5	83,6	3,5
A. KAUPUNGIT	176	00,0	-	2,8	4,0	9,7	83,5	3,4
B. MUUT KUNNAT	25	00,0	-	-	8,0	8,0	84,0	4,0
VÄKISINMAKAAMINEN 20:1	299	00,0	-	0,7	7,7	15,7	75,9	51,5
A. KAUPUNGIT	209	00,0	-	-	10,5	14,4	75,1	52,2
B. MUUT KUNNAT	90	00,0	-	2,2	1,1	18,9	77,8	50,0
MUUT SIVEELLISYYSRIKOKSET 20:2,7-9	442	94,8	5,2	0,9	10,6	11,5	76,9	34,4
A. KAUPUNGIT	337	95,5	4,5	1,2	11,6	10,7	76,6	30,3
B. MUUT KUNNAT	105	92,4	7,6	-	7,6	14,3	78,1	47,6

5. (JATK. - FORTS. - CONT.)

RIKOS BROTT OFFENCE	KAIKKIIN SELVITETT. RIKOKSIIN SYYLL. EPÄILLYT PERSONER SOM MISSTÄNKTS FÖR ALLA UPPKLARADE BROTT PERSONS SUSPECTED OF ALL CLEARED OFFENCES	SUKUPUOLI KÖN SEX MIEHET MÄN MEN	NAISET KVINNOR WOMEN	IKÄ, VUOTTA ÅLDER, ÅR AGE, YEARS - 14	15 - 17	18 - 20	21 -	RIKOKSEN TEKO PÄIHTEIDEN VAIKUTUKSEN ALAISEN BEGÅENDE AV BROTT UNDER PÅVERKAN AV RUSMEDEL COMMISSION OF OFFENCE WHEN INTOXICATED
		%	%	%	%	%	%	%
D RIKOKSET JULKISTA VIRANOMAISTA JA YLEISTÄ JÄRJESTYSTÄ VASTAAN	8900	91,5	8,5	1,6	8,5	13,0	76,9	62,3
A. KAUPUNGIT	6892	90,9	9,1	1,6	8,1	11,9	78,5	62,4
B. MUUT KUNNAT	2008	93,5	6,5	1,8	10,1	16,8	71,3	61,7
VIRKAMIEHEN VÄKIVALTAINEN VASTUSTAMINEN 16:1	1516	95,4	4,6	0,5	7,5	14,4	77,6	82,5
A. KAUPUNGIT	1028	94,5	5,5	0,4	6,0	12,7	80,8	83,7
B. MUUT KUNNAT	488	97,5	2,5	0,8	10,5	18,0	70,7	79,9
HAITANTEKO VIRKAMIEHELLE 16:2	4430	94,9	5,1	0,1	6,5	13,3	80,1	82,7
A. KAUPUNGIT	3532	94,6	5,4	0,1	6,0	11,8	82,1	82,8
B. MUUT KUNNAT	898	96,2	3,8	-	8,2	19,4	72,4	82,3
PERÄTÖN LAUSUMA OIKEUDESSA 17:1-3A	332	75,3	24,7	-	2,4	4,2	93,4	0,9
A. KAUPUNGIT	271	76,4	23,6	-	2,2	5,2	92,6	1,1
B. MUUT KUNNAT	61	70,5	29,5	-	3,3	-	96,7	-
PERÄTÖN LAUSUMA ESITUTKINNASSA 17:4	278	77,7	22,3	-	10,1	13,3	76,6	4,7
A. KAUPUNGIT	207	77,8	22,2	-	8,7	13,5	77,8	3,9
B. MUUT KUNNAT	71	77,5	22,5	-	14,1	12,7	73,2	7,0
VIRANOMAISEN EREHDYTTÄMINEN 16:20A	1687	84,4	15,6	6,6	16,7	13,6	63,1	26,8
A. KAUPUNGIT	1404	84,0	16,0	6,0	16,1	12,9	65,0	28,3
B. MUUT KUNNAT	283	86,2	13,8	9,9	15,4	17,0	53,7	19,4
MUUT RIKOKSET JULKISTA VIRANOMAISTA JA YLEISTÄ JÄRJESTYSTÄ VASTAAN 16:3-20,21-25; 17:5,7-9	657	91,3	8,7	2,9	6,4	10,0	80,7	24,7
A. KAUPUNGIT	450	89,8	10,2	3,3	6,9	10,7	79,1	25,1
B. MUUT KUNNAT	207	94,7	5,3	1,9	5,3	8,7	84,1	23,7
E RIKOKSET RIKOSLAIN 42, 43 JA 44 LUKUA VASTAAN	3917	94,4	5,6	2,0	15,6	21,0	61,5	51,8
A. KAUPUNGIT	3099	94,0	6,0	1,9	16,9	21,7	59,4	49,8
B. MUUT KUNNAT	818	96,0	4,0	2,3	10,5	18,0	69,2	59,3
F LIIKENNEJUOPUMUS	22988	97,1	2,9	0,4	5,5	10,5	83,6	95,5
A. KAUPUNGIT	14240	96,7	3,3	0,5	5,9	11,1	82,5	95,0
B. MUUT KUNNAT	8748	97,7	2,3	0,2	4,8	9,6	85,4	96,3
RATTIJUOPUMUS JA HUOMAANTUNEENA AJAMINEN 23:1,3	8060	97,0	3,0	0,7	9,4	12,6	77,3	99,1
A. KAUPUNGIT	5022	96,6	3,4	0,9	10,3	13,0	75,8	99,0
B. MUUT KUNNAT	3038	97,6	2,4	0,4	8,0	11,9	79,7	99,2
TÖRKEÄ RATTIJUOPUMUS 23:2	12366	97,8	2,2	0,2	3,0	9,1	87,7	99,9
A. KAUPUNGIT	7596	97,6	2,4	0,3	3,2	9,6	87,0	00,0
B. MUUT KUNNAT	4770	98,2	1,8	0,1	2,8	8,3	88,8	99,7
MUU LIIKENNEJUOPUMUS 23:4-6	525	97,1	2,9	0,2	1,7	5,7	92,4	96,2
A. KAUPUNGIT	324	96,9	3,1	0,3	1,2	6,8	91,7	93,8
B. MUUT KUNNAT	201	97,5	2,5	-	2,5	4,0	93,5	00,0
KULKUNEUVON LUOV. JUOPUNEELLE 23:7	2037	93,1	6,9	0,2	5,6	12,1	82,0	54,2
A. KAUPUNGIT	1298	92,1	7,9	0,2	6,0	13,3	80,5	50,6
B. MUUT KUNNAT	739	95,0	5,0	0,3	5,0	10,0	84,7	60,5
G MUUT RIKOSLAKIA VASTAAN TEHDYT RIKOKSET	5201	87,6	12,4	4,4	7,9	7,9	79,8	32,7
A. KAUPUNGIT	3493	86,3	13,7	4,8	8,1	7,0	80,1	28,6
B. MUUT KUNNAT	1708	90,3	9,7	3,7	7,4	9,8	79,1	41,1
RAUHAARIKKOMINEN 24	2422	83,8	16,2	2,1	6,8	8,8	82,4	39,3
A. KAUPUNGIT	1575	79,6	20,4	2,0	6,2	7,3	84,5	33,5
B. MUUT KUNNAT	847	91,6	8,4	2,2	7,8	11,5	78,5	50,2
MURHAPOLTTO 34:1-4	209	93,8	6,2	13,4	9,6	10,0	67,0	44,5
A. KAUPUNGIT	125	92,0	8,0	16,0	12,8	8,8	62,4	42,4
B. MUUT KUNNAT	84	96,4	3,6	9,5	4,8	11,9	73,8	47,6
MURHAPOLTON YRITYS 34:1-4	66	84,8	15,2	19,7	24,2	4,5	51,5	33,3
A. KAUPUNGIT	45	82,2	17,8	17,8	35,6	-	46,7	26,7
B. MUUT KUNNAT	21	90,5	9,5	23,8	-	14,3	61,9	47,6

5. (JATK. - FORTS. - CONT.)

RIKOS BROTT OFFENCE	KAIKKIIN SELVITETT. RIKOKSIIN SYYLL. EPÄILLYT PERSONER SOM MISSTÄNKTS FÖR ALLA UPPKLARADE BROTT PERSONS SUSPECTED OF ALL CLEARED OFFENCES	SUKUPUOLI KÖN SEX MIEHET MÄN MEN	NAISET KVINNOR WOMEN	IKÄ, VUOTTA ÅLDER, ÅR AGE, YEARS - 14	15 - 17	18 - 20	21 -	RIKOKSEN TEKO PÄIHTEIDEN VAIKUTUKSEN ALAISEGÄENDE AV BROTT UNDER PÅVERKAN AV RUSMEDEL COMMISSION OF OFFENCE WHEN INTOXICATED
		%	%	%	%	%	%	%
MUUT RIKOSLAKIA VASTAAN TEHDYT RIKOKSET 10-15;18-19;25-27;34:5-16,18-20;36:9-12;37;40:1-5,6A,8-12,14-21	2504	90,8	9,2	5,6	8,4	7,0	79,1	25,3
A. KAUPUNGIT	1748	91,9	8,1	6,1	8,8	6,8	78,3	23,3
B. MUUT KUNNAT	756	88,1	11,9	4,2	7,4	7,5	80,8	30,0
H-J MUUT RIKOKSET	259478	93,0	7,0	0,4	7,8	12,2	79,7	6,6
A. KAUPUNGIT	164110	92,6	7,4	0,4	7,6	12,5	79,4	6,9
B. MUUT KUNNAT	95368	93,6	6,4	0,5	7,9	11,5	80,1	5,9
H PÄIHDERIKOKSET	15897	92,9	7,1	0,9	12,1	10,3	76,6	39,5
A. KAUPUNGIT	13223	92,9	7,1	0,7	10,2	8,7	80,4	40,3
B. MUUT KUNNAT	2674	92,7	7,3	1,7	21,8	18,5	58,1	35,5
ALKOHOLIPIT. AINEEN LUV. VALMISTUS	762	95,5	4,5	2,6	10,6	8,3	78,5	9,1
A. KAUPUNGIT	277	93,9	6,1	1,4	9,4	10,1	79,1	12,3
B. MUUT KUNNAT	485	96,5	3,5	3,3	11,3	7,2	78,1	7,2
ALKOHOLIPIT. AINEEN LUV. MYYNTI	1676	83,4	16,6	0,8	2,3	4,4	92,5	4,5
A. KAUPUNGIT	1422	83,6	16,4	0,7	1,3	3,2	94,7	4,4
B. MUUT KUNNAT	254	82,3	17,7	1,2	7,5	11,0	80,3	5,5
ALKOHOLIPITOISEN AINEEN LUVATON MAAHANTUONTI	300	87,3	12,7	-	4,3	13,0	82,7	11,7
A. KAUPUNGIT	159	89,3	10,7	-	1,3	5,7	93,1	4,4
B. MUUT KUNNAT	141	85,1	14,9	-	7,8	21,3	70,9	19,9
ALKOHOLIPITOISEN AINEEN LUVATON HALLUSSAPITO JA KULJETUS	2848	91,9	8,1	3,2	47,0	23,4	26,4	40,1
A. KAUPUNGIT	1688	90,3	9,7	4,0	52,8	20,9	22,3	39,9
B. MUUT KUNNAT	1160	94,1	5,9	2,2	38,5	27,1	32,2	40,3
ALKOHOLIPITOISEN AINEEN NAUTTIMINEN YLEISELLA PAIKALLA	9070	96,2	3,8	0,1	4,4	6,7	88,8	50,2
A. KAUPUNGIT	8624	96,3	3,7	0,1	4,1	6,4	89,4	48,7
B. MUUT KUNNAT	446	94,4	5,6	0,2	9,0	13,9	76,9	79,4
MUUT ALKOHOLILAKIRIKOKSET	219	89,5	10,5	1,8	9,6	13,2	75,3	27,4
A. KAUPUNGIT	105	87,6	12,4	3,8	12,4	14,3	69,5	25,7
B. MUUT KUNNAT	114	91,2	8,8	-	7,0	12,3	80,7	28,9
HUUMAUSAINERIKOS	823	82,5	17,5	0,1	4,3	17,7	77,9	40,0
A. KAUPUNGIT	766	82,4	17,6	0,1	4,4	17,8	77,7	41,1
B. MUUT KUNNAT	57	84,2	15,8	-	1,8	17,5	80,7	24,6
TÖRKEÄ HUUMAUSAINERIKOS	82	73,2	26,8	-	-	2,4	97,6	6,1
A. KAUPUNGIT	82	73,2	26,8	-	-	2,4	97,6	6,1
B. MUUT KUNNAT	-	-	-	-	-	-	-	-
HUUMAUSAINEEN SALAKULJETUS	84	83,3	16,7	-	9,5	9,5	81,0	1,2
A. KAUPUNGIT	75	81,3	18,7	-	9,3	9,3	81,3	1,3
B. MUUT KUNNAT	9	00,0	-	-	11,1	11,1	77,8	-
TÖRKEÄ HUUMAUSAINEEN SALAKULJETUS	19	78,9	21,1	-	-	10,5	89,5	-
A. KAUPUNGIT	19	78,9	21,1	-	-	10,5	89,5	-
B. MUUT KUNNAT	-	-	-	-	-	-	-	-
HUUMAUSAINERIKKOMUS	14	78,6	21,4	-	-	14,3	85,7	50,0
A. KAUPUNGIT	6	50,0	50,0	-	-	33,3	66,7	66,7
B. MUUT KUNNAT	8	00,0	-	-	-	-	00,0	37,5
I LIIKENNERIKOKSET	214633	93,4	6,6	0,3	7,4	12,3	79,9	1,9
A. KAUPUNGIT	132938	93,2	6,8	0,3	7,6	13,6	78,5	2,3
B. MUUT KUNNAT	81695	93,9	6,1	0,4	7,1	10,3	82,2	1,2
TÖRKEÄ VAROMATTOMUUS LIIKENTEESSÄ	491	98,8	1,2	0,6	5,9	21,0	72,5	15,3
A. KAUPUNGIT	262	98,5	1,5	0,8	8,4	25,6	65,3	15,6
B. MUUT KUNNAT	229	99,1	0,9	0,4	3,1	15,7	80,8	14,8
VAROMATTOMUUS LIIKENTEESSÄ TAI MUU LIIKENNERIKOS MOOTTORIAJONEUVOLLA	193787	93,7	6,3	0,3	6,4	12,1	81,3	0,9
A. KAUPUNGIT	117207	93,6	6,4	0,2	6,4	13,4	80,0	1,1
B. MUUT KUNNAT	76580	94,0	6,0	0,4	6,3	10,1	83,2	0,7
LIIKENNEJUOPUMUS MOOTTORITTOMALLA AJONEUVOLLA	1562	96,8	3,2	0,1	4,3	8,2	87,5	96,5
A. KAUPUNGIT	1166	96,4	3,6	-	4,4	8,4	87,2	98,3
B. MUUT KUNNAT	396	98,0	2,0	0,3	4,0	7,6	88,1	91,4

5. (JATK. - FORTS. - CONT.)

RIKOS BROTT OFFENCE	KAIKKIIN SELVITETT. RIKOKSIIN SYYLL. EPÄILLYT PERSONER SOM MISSTÄNKTS FÖR ALLA UPPKLARADE BROTT PERSONS SUSPECTED OF ALL CLEARED OFFENCES	SUKUPUOLI KÖN SEX MIEHET MÄN MEN	NAISET KVINNOR WOMEN	IKÄ, VUOTTA ÅLDER, ÅR AGE, YEARS - 14	15 - 17	18 - 20	21 -	RIKOKSEN TEKO PÄIHTEIDEN VAIKUTUKSEN ALAISEBEGÄENDE AV BROTT UNDER PÅVERKAN AV RUSMEDEL COMMISSION OF OFFENCE WHEN INTOXICATED
		%	%	%	%	%	%	%
MUUT LIIKENNERIKOKSET (ML. JALANKULKIJAT)	18793	90,0	10,0	0,9	18,6	15,2	65,3	3,3
A. KAUPUNGIT	14303	89,6	10,4	0,8	18,3	15,5	65,4	3,5
B. MUUT KUNNAT	4490	91,3	8,7	1,3	19,7	14,1	65,0	2,7
J MUITA LAKEJA JA ASETUKSIA VASTAAN TEHDYT RIKOKSET	28948	89,5	10,5	0,6	7,8	12,0	79,6	23,2
A. KAUPUNGIT	17949	87,8	12,2	0,6	5,8	7,8	85,8	16,8
B. MUUT KUNNAT	10999	92,1	7,9	0,6	11,1	18,7	69,5	33,7
LAKI JULKISISTA HUVITILAISUUKSISTA	6703	93,6	6,4	0,5	21,2	33,7	44,6	66,8
A. KAUPUNGIT	1996	92,1	7,9	0,4	21,0	31,2	47,4	63,6
B. MUUT KUNNAT	4707	94,2	5,8	0,6	21,2	34,8	43,4	68,2
TYÖTURVALLISUUSLAKI	174	98,9	1,1	-	-	0,6	99,4	-
A. KAUPUNGIT	101	00,0	-	-	-	-	00,0	-
B. MUUT KUNNAT	73	97,3	2,7	-	-	1,4	98,6	-
MUUT MUITA LAKEJA JA ASETUKSIA VASTAAN TEHDYT RIKOKSET	22071	88,1	11,9	0,6	3,8	5,5	90,1	10,2
A. KAUPUNGIT	15852	87,2	12,8	0,6	3,9	5,0	90,6	11,0
B. MUUT KUNNAT	6219	90,5	9,5	0,7	3,7	6,8	88,9	8,0

6. POLIISIN TIETOON TULLEET RIKOKSET SEKÄ NIIDEN SELVITYKSINEN SUURALUEEN, KUNTAMUODON JA KUNNAN (YLI 30000 ASUKASTA) MUKAAN, 1980
BROTT SOM KOMMIT TILL POLISENS KÄNNEDOM SAMT UPPKLARING AV DESSA EFTER STORORÅDE, KOMMUNTYP OCH KOMMUN (ÖVER 30000 INVÅN.)
OFFENCES KNOWN TO THE POLICE AND CLEARANCE RATE BY GEOGRAPHICAL REGION, TYPE OF MUNICIPALITY AND MUNICIPALITY (OVER 30000

A = RIKOKSIA YHTEENSÄ - BROTT SAMMANLAGT - TOTAL OF OFFENCES
B = RIKOKSIA 10000 ASUKASTA KOHDEN - BROTT PER 10000 INVÅNARE - OFFENCES PER 10000 INHABITANTS
C = SELVITYSPROSENTTI - UPPKLARINGSPROCENT - CLEARANCE RATE

SUURALUE - STORORÅDE - GEOGRAPHICAL REGION / KUNTAMUOTO - KOMMUNTYP - TYPE OF MUNICIPALITY / KUNTA - KOMMUN - MUNICIPALITY		KAIKKI RIKOKSET ALLA BROTT ALL OFFENCES	RIKOSLAKIA VASTAAN TEHDYT RIKOKSET - BROTT MOT STRAFFLAGEN - OFFENCES LISTED IN THE PENAL												
			YHTEENSÄ SUMMA TOTAL	OMAISUUSRIKOKSET EGENDOMSBROTT OFFENCES AGAINST PROPERTY	SIITÄ - DÄRAV - OF WHICH VARKAUS STÖLD THEFT	TÖRKEÄ VARKAUS GROV STÖLD AGGRAVATED THEFT	NÄPISTYS SNATTERI PETTY THEFT	MOOTT. AJON. ANAST. TILLGREPP AV MOTORFORDON THEFT OF MOTOR-VEH.	KAVALLUS FÖRSKINGRING EMBEZZLEMENT	RYÖSTÖ RÅN ROBBERY	VAHINGONTEKO SKADEGÖRELSE DAMAGE TO PROPERTY	PETOS BEDRÄGERI FRAUD	VEROPETOS SKATTEBEDRÄGERI FRAUDULENT TAX RETURN	HENKEEN JA TERV. KOHDIST. RIKOKSET BROTT MOT LIV O. HÄLSA OFFENCES AGAINST LIFE AND HEALTH	TAPPO MURHA DRÅP MORD MANSLAUGHTER MURDER
KOKO MAA - HELA LANDET - WHOLE COUNTRY	A	480964	221106	160182	74585	3362	23208	7808	1614	1869	17043	10897	4942	18126	111
	B	1008	463	336	156	7	49	16	3	4	36	23	10	38	0
	C	82,1	62,6	50,7	30,7	54,5	73,0	55,2	84,9	56,2	46,8	89,2	87,2	89,0	97,3
	D	372924	124862	71288	20558	1785	14419	3835	1298	954	4944	9151	4259	14328	102
	E	99131	93004	86366	54004	2064	6661	3898	439	876	10021	2209	1187	3076	5
KAUPUNGIT - STÄDER - URBAN MUNICIPALITIES	A	333610	169149	126391	59090	2568	16885	6340	1324	1683	11591	9264	3616	13555	61
	B	1170	593	443	207	9	66	22	5	6	41	32	13	48	0
	C	79,8	61,4	50,9	29,2	53,4	75,8	52,8	83,9	53,8	49,3	89,9	82,6	86,7	93,4
	D	248129	92857	56049	15374	1339	12112	2955	1060	811	3182	7819	2963	10284	53
	E	78096	73631	68304	43633	1699	4853	3349	381	829	6615	1518	1124	2618	5
MUUT KUNNAT - ÖVRIGA KOMMUNER RURAL MUNICIPALITIES	A	147354	51957	33791	15495	794	4323	1468	290	186	5452	1633	1326	4571	50
	B	768	271	176	81	4	23	8	2	1	28	9	7	24	0
	C	87,4	66,3	50,1	36,8	57,9	60,7	65,5	89,7	78,0	41,5	85,4	99,5	95,7	102,0
	D	124795	32005	15239	5184	446	2307	880	238	143	1762	1332	1296	4044	49
	E	21035	19373	18062	10371	365	1808	549	58	47	3406	291	63	458	-
PÄÄKAUPUNKISEUTU - HUVUDSTADSREGION	A	99165	52661	39884	17481	1593	4463	2277	361	725	2828	4388	1300	4781	16
	B	1315	698	529	232	21	59	30	5	10	37	58	17	63	0
	C	79,6	63,9	55,2	27,6	50,5	84,2	51,4	96,4	51,2	72,0	92,3	53,8	79,0	87,5
	D	72050	29666	15387	4445	790	3326	1052	331	302	833	3779	696	3062	13
	E	25879	23502	20963	13249	1202	818	1285	98	370	1306	500	651	1506	2
HELSINKI-HELSINGFORS	A	72666	40641	30888	12225	1268	3839	1578	298	619	1711	4107	1215	3739	12
	B	1502	840	639	253	26	79	33	6	13	35	85	25	77	0
	C	81,6	68,7	60,7	31,0	55,6	86,7	52,1	90,3	51,5	97,5	89,5	50,9	84,6	83,3
	D	53042	24353	16402	3501	695	2917	721	265	253	593	3412	618	2503	9
	E	18167	16395	14592	8844	960	617	880	81	312	479	827	631	1003	2
ESPOO-ESBO	A	11899	5934	4567	2673	226	346	292	30	52	617	145	44	402	-
	B	890	444	342	200	17	26	22	2	4	46	11	3	30	-
	C	71,7	48,9	35,1	20,0	22,1	74,3	51,0	110,0	65,4	32,4	97,9	106,8	90,5	-
	D	8044	2620	1399	469	50	241	140	26	34	96	140	45	326	-
	E	3672	3272	3143	2203	181	94	157	2	19	447	15	10	51	-
VANTAA-VANDA	A	14155	5754	4242	2474	95	266	395	32	53	467	130	41	616	4
	B	1090	443	327	191	7	20	30	2	4	36	10	3	47	0
	C	76,5	45,5	38,3	19,9	49,5	60,9	48,9	140,6	32,1	33,0	178,5	80,5	36,5	100,0
	D	10685	2512	1545	464	42	160	185	39	14	137	227	33	212	4
	E	3893	3694	3088	2103	60	104	242	15	35	360	52	10	451	-
KAUNIAINEN-GRANKULLA	A	445	332	187	109	4	12	12	1	1	33	6	-	24	-
	B	633	472	266	155	6	17	17	1	1	47	9	-	34	-
	C	68,5	58,1	26,2	11,0	75,0	75,0	50,0	100,0	100,0	39,4	-	-	95,8	-
	D	279	181	41	11	3	8	6	1	1	7	-	-	21	-
	E	147	141	140	99	1	3	6	-	-	20	6	-	1	-
ETELÄ-SUOMI - SÖDRA FINLAND	A	196582	89748	64507	30721	1038	9958	3359	664	683	7431	3694	1743	7150	43
	B	947	433	311	148	5	48	16	3	3	36	18	8	34	0
	C	82,0	61,6	49,0	31,1	50,8	72,9	55,0	84,8	54,2	42,2	88,1	98,0	92,1	95,3
	D	152751	49924	27539	8634	502	5979	1616	536	353	2115	3081	1686	5930	39
	E	39163	37503	35244	22053	572	2839	1642	155	332	4508	741	349	854	2
TAMPERE-TAMMERFORS	A	15764	8340	6036	2657	131	623	273	166	79	342	786	430	876	4
	B	950	503	364	160	8	38	16	10	5	21	47	26	53	0
	C	81,2	67,7	58,1	33,5	33,6	87,3	41,0	91,6	49,4	53,5	82,1	110,5	94,3	75,0
	D	11858	5207	3203	810	43	466	98	148	39	95	627	470	764	3
	E	3525	3234	3018	1874	91	86	169	27	41	173	231	165	64	1
TURKU-ÅBO	A	23689	12380	9775	4536	134	1992	468	57	115	734	623	305	750	6
	B	1445	755	596	277	8	122	29	3	7	45	38	19	46	0
	C	82,5	66,8	59,7	40,6	56,0	84,2	65,4	77,2	46,1	49,5	99,5	99,3	86,9	100,0
	D	17780	7208	4949	1706	75	1298	245	43	53	142	568	302	559	6
	E	4497	4381	4159	2785	66	335	177	15	64	374	68	8	113	-

, 1980
INHABITANTS), 1980

D = SYYTTÄJÄLLE SYYTTÄMISTÄ VARTEN ILMOITETUT RIKOKSET - BROTT ANMÄLDA TILL ÅKLAGARE FÖR VÅCKANDE AV ÅTAL - OFFENCES REPORTED TO THE PROSECUTOR FOR PROSECUTION
E = VUODEN AIKANA ILMOITETUISTA RIKOKSISTA EDELLEEN TUTKITTAVANA - AV UNDER STATISTIKÅRET ANMÄLDA BROTT FORTFARANDE ANHÄNGIGA - OF OFFENCES REPORTED DURING THE STATISTICAL YEAR STILL UNDER INVESTIGATION

CODE	SIITÄ - DÄRAV - OF WHICH																	
TAPON TAI YRITYS TILL DRÄP E. MORD ATTO MANSL. EL. MURDER	PAHOINPITELY MISSHANDEL ASSAULT	TORKEÄ PAHOINPITELY GROV MISSHANDEL AGGRAVATED ASSAULT	LIEVÄ PAHOINPITELY LINDRIG MISSHANDEL PETTY ASSAULT	KUOLEMANTUOTT. DÖDSVÅLLANDE INVOLUNTARY MANSL.	RUUMIINVAMMANTUOTT. VÅLL. AV KR. SKADA NEGL. CAUSING OF BODILY INJURY	SIVEELLISYYSRIKOKSET SEDLIGHETSBROTT OF FENCES AG. MORALITY	SIITÄ DÄRAV OF WHICH SINMAKAAMINEN VÅLDTÄKT RAPE	RIKOKSET JULK. VIRANOMAIS. VAST. BROTT MOT OFF. MYNDIGHET OF FENCES AG. PUBLIC AUTH.	SIITÄ - DÄRAV - OF WHICH VIRKAMIEHEN VÄKIV. VAST. VÅLDS. MOT STÅNDMOT TJ.MAN ASS. AN OFFICIAL	HAITANTEKO VIRKAMIEH. HINDR. AV TJ. MAN IMPED. AN OFFICIAL	LIIKENNEJUOPUMUSRIKOKSET TRAFIKFYLLERIBROTT DRUNKEN DRIVING OFFENCES	SIITÄ DÄRAV OF WHICH JUOPUMUS RATTIFYLLERI DRUNKEN DRIVING	PÄIHDERIKOKSET RUSMEDELSBROTT INTOXICANT OFFENCES	ALKOH. PIT. AINEEN LUVAT. MYYNTI OLOVL. FÖRS. AV ALKOHOL ILLIC. SALE OF ALC.	SIITÄ DÄRAV OF WHICH HUUMAUSAINERIKOKSET NARKOTIKABROTT NARCOTIC OFFENCES	LIIKENNERIKOKSET TRAFIKBROTT TRAFFIC OFFENCES	PÄIHTYMYKSEN TAKIA SÄILÖÖNOTETUT BERUSADE SOM TAGITS I FÖRVAR INTOXICATED PERS. TAKEN INTO CUSTODY	MAASSA ASUVA VÄESTÖ I LANDET BOSATT BEFOLKNING RESIDENT POPULATION 31.12. 1979
140	9271	1600	3088	388	3277	1102	367	8932	1456	4414	23001	20436	15634	1582	955	215281	207864	4771292
0	19	3	6	1	7	2	1	19	3	9	48	43	33	3	2	451	436	.
95,7	86,3	90,6	97,0	98,7	86,6	80,4	72,2	97,6	99,6	100,1	99,7	99,7	99,0	97,9	95,9	99,2	.	.
134	6753	1390	2637	366	2746	801	209	8456	1428	4349	22687	20151	15302	1529	896	206897	.	.
12	1951	255	223	29	547	243	109	544	91	61	736	667	360	113	80	3299	.	.
89	7367	1176	2388	202	2153	880	280	6972	1017	3519	14374	12747	13051	1339	897	133728	178905	2852164
0	26	4	8	1	8	3	1	24	4	12	50	45	46	5	3	469	627	.
95,5	84,4	88,9	96,6	99,0	81,2	78,2	66,8	97,1	98,7	100,1	98,8	98,7	99,0	97,7	96,3	99,0	.	.
85	5159	1000	1993	197	1714	619	139	6541	985	3456	14047	12441	12807	1297	844	126946	.	.
10	1687	206	187	18	470	213	98	468	75	49	610	568	261	84	74	2568	.	.
51	1904	424	700	186	1124	222	87	1960	439	895	8627	7689	2583	243	58	81553	28959	1919128
0	10	2	4	1	6	1	0	10	2	5	45	40	13	1	0	425	151	.
96,1	93,6	95,3	98,6	98,4	97,0	89,2	89,7	99,4	101,6	100,0	101,1	101,3	98,8	98,8	89,7	99,5	.	.
49	1594	390	644	169	1032	182	70	1915	443	893	8640	7710	2495	232	52	79951	.	.
2	264	47	36	11	77	30	11	76	16	12	126	99	99	29	6	731	.	.
32	2897	425	511	53	819	352	86	2347	369	1129	3329	3016	6201	466	622	34226	59654	754289
0	38	6	7	1	11	5	1	31	5	15	44	40	82	6	8	454	791	.
93,8	79,6	87,8	102,9	100,0	55,1	80,7	65,1	97,7	98,6	101,2	96,4	95,9	98,6	98,7	94,7	97,0	.	.
30	1794	347	363	52	440	260	41	2198	355	1110	3143	2833	6047	452	587	31054	.	.
5	921	109	50	6	407	72	31	210	40	29	335	324	156	25	56	1735	.	.
31	2383	283	465	44	499	166	61	1870	303	877	2323	2082	5512	436	492	21622	52683	483743
1	49	6	10	1	10	3	1	39	6	18	48	43	114	9	10	447	1089	.
93,5	80,6	88,3	105,4	100,0	80,8	80,1	68,9	98,1	98,3	101,7	96,1	95,4	98,7	100,0	94,7	97,1	.	.
29	1451	225	335	43	392	113	30	1744	289	860	2195	1955	5377	428	464	19099	.	.
5	742	70	39	6	135	36	20	170	32	26	274	263	136	19	49	1254	.	.
1	254	71	29	3	43	52	6	228	33	116	511	474	266	12	57	5271	3282	133712
0	19	5	2	0	3	4	0	17	2	9	38	35	20	1	4	394	245	.
100,0	92,5	84,5	72,4	100,0	100,0	71,2	100,0	100,0	100,0	99,1	97,8	97,7	92,5	50,0	87,7	94,8	.	.
1	201	60	17	3	43	34	3	225	33	115	482	447	246	6	50	4812	.	.
-	31	11	9	-	-	15	-	9	-	2	32	32	20	6	7	336	.	.
-	248	69	12	6	272	42	19	244	33	133	473	439	408	18	64	7239	3381	129807
-	19	5	1	0	21	3	1	19	3	10	36	34	31	1	5	558	260	.
-	56,9	88,4	83,3	100,0	-	52,4	42,1	91,8	100,0	99,2	96,4	96,1	100,2	100,0	100,0	98,1	.	.
-	131	61	7	6	-	21	8	224	33	132	446	412	409	18	64	7064	.	.
-	147	28	2	-	272	21	11	31	8	1	29	29	-	-	-	139	.	.
-	12	2	5	-	5	92	-	5	-	3	22	21	15	-	9	94	308	7027
-	17	3	7	-	7	131	-	7	-	4	31	30	21	-	13	134	438	.
-	91,7	100,0	100,0	-	100,0	100,0	-	100,0	-	100,0	100,0	100,0	100,0	-	100,0	98,9	.	.
-	11	1	4	-	5	92	-	5	-	3	20	19	15	-	9	79	.	.
-	1	-	-	-	-	-	-	-	-	-	-	-	-	-	-	6	.	.
52	3371	596	1590	158	1238	435	149	3217	485	1600	10350	9167	5030	485	233	91794	77260	2074757
0	16	3	8	1	6	2	1	16	2	8	50	44	24	2	1	442	372	.
101,9	88,4	89,9	95,3	96,2	98,1	76,6	69,8	97,8	97,3	99,4	100,0	100,2	99,7	97,7	101,3	99,6	.	.
53	2528	520	1380	146	1182	298	77	3037	466	1556	10250	9096	4957	469	220	88971	.	.
2	563	80	112	15	58	113	48	151	27	17	188	150	74	36	13	721	.	.
9	323	55	393	6	77	33	19	343	31	217	627	567	806	43	-	5471	10722	165883
1	19	3	24	0	5	2	1	21	2	13	38	34	49	3	-	330	646	.
77,8	87,3	94,5	99,2	116,7	100,0	57,6	36,8	95,3	103,2	99,5	100,2	100,2	100,2	100,0	200,0	99,5	.	.
7	233	50	382	7	76	17	5	321	31	214	622	562	807	43	2	5000	.	.
2	54	3	3	-	-	16	14	24	1	1	1	1	2	1	-	36	.	.
2	500	39	116	5	80	43	21	483	71	232	1004	876	1313	102	122	8559	9762	163903
0	31	2	7	0	5	3	1	29	4	14	61	53	80	6	7	522	596	.
100,0	82,6	84,6	97,4	100,0	98,7	69,8	57,1	98,6	98,6	98,7	100,1	100,2	100,4	99,0	104,1	100,2	.	.
2	334	32	102	4	78	23	6	458	70	229	1003	876	1289	101	113	8117	.	.
-	97	6	8	-	1	14	9	17	4	4	2	1	23	13	9	13	.	.

6. (JATK. - FORTS. - CONT.)

A = RIKOKSIA YHTEENSÄ - BROTT SAMMANLAGT - TOTAL OF OFFENCES
B = RIKOKSIA 10000 ASUKASTA KOHDEN - BROTT PER 10000 INVÅNARE - OFFENCES PER 10000 INHABITANTS
C = SELVITYSPROSENTTI - UPPKLARINGSPROCENT - CLEARANCE RATE

SUURALUE - STORORMÅDE - GEOGRAPHICAL REGION KUNTAMUOTO - KOMMUNTYP - TYPE OF MUNICIPALITY KUNTA - KOMMUN - MUNICIPALITY		KAIKKI RIKOKSET ALLA BROTT ALL OFFENCES	RIKOSLAKIA VASTAAN TEHDYT RIKOKSET - BROTT MOT STRAFFLAGEN - OFFENCES LISTED IN THE PENAL												
			YHTEENSÄ SUMMA TOTAL	OMAISUUSRIKOKSET EGENDOMSBROTT OFFENCES AGAINST PROPERTY	SIITÄ - DÄRAV - OF WHICH									HENKEEN JA TERV. KOHDIST. RIKOKSET BROTT MOT LIV O. HÄLSA OFFENCES AGAINST LIFE AND HEALTH	
					VARKAUS STÖLD THEFT	TÖRKEÄ VARKAUS GROV STÖLD AGGRAVATED THEFT	NÄPISTYS SNATTERI PETTY THEFT	MOOTT. AJON. ANAST. TILLGREPP AV MOTORFORDON THEFT OF MOTORVEH.	KAVALLUS FÖRSKINGRING EMBEZZLEMENT	RYÖSTÖ RÅN ROBBERY	VAHINGONTEKO SKADEGÖRELSE DAMAGE TO PROPERTY	PETOSBEDRÄGERI FRAUD	VEROPETOS SKATTEBEDRÄGERI FRAUDULENT TAX RETURN	TAPPO MURHA DRÅP MORD MANSLAUGHTER MURDER	
LAHTI	A	11476	7449	5614	2674	45	1132	148	63	86	478	409	210	544	2
	B	1209	785	592	282	5	119	16	7	9	50	43	22	57	0
	C	77,1	64,9	55,2	27,7	73,3	90,7	55,4	69,8	54,7	49,8	93,9	104,8	94,5	100,0
	D	7850	4268	2660	672	33	801	78	43	40	173	354	220	462	2
	E	2936	2904	2755	1998	13	115	86	21	44	248	74	23	49	-
PORI-BJÖRNEBORG	A	7850	4301	3350	1611	26	692	198	19	44	385	95	76	282	2
	B	988	541	422	203	3	87	25	2	6	48	12	10	36	0
	C	79,5	63,6	55,2	34,6	96,2	81,1	75,8	68,4	54,5	44,4	77,9	115,8	91,1	100,0
	D	5674	2237	1452	444	23	462	125	10	20	71	60	81	189	2
	E	1885	1770	1631	1100	8	140	58	9	20	230	36	1	57	-
KOTKA	A	7228	4306	3077	1667	29	417	146	27	41	410	176	22	249	-
	B	1184	705	504	273	5	68	24	4	7	67	29	4	41	-
	C	71,3	51,0	39,0	21,2	69,0	74,3	41,1	51,9	48,8	42,0	74,4	81,8	83,1	-
	D	4737	1957	1049	330	20	249	52	14	20	122	130	17	181	-
	E	2463	2365	2048	1376	17	112	105	15	23	280	62	5	73	-
LAPPEENRANTA-VILLMANSTRAND	A	5441	2556	1899	1157	27	160	147	11	24	167	81	14	136	1
	B	1019	487	355	217	5	30	28	2	4	31	15	3	25	0
	C	77,6	53,4	37,9	24,5	66,7	79,4	32,7	109,1	37,5	29,3	80,2	64,3	89,0	100,0
	D	4042	1243	596	234	17	87	44	11	9	33	62	9	108	1
	E	1278	1271	1227	898	10	33	105	2	15	122	20	5	21	-
HÄMEENLINNA-TAVASTEHUS	A	5053	2434	1833	872	33	201	136	27	27	145	106	121	145	-
	B	1216	586	441	210	8	48	33	6	6	35	26	29	35	-
	C	77,4	54,9	43,0	22,1	75,8	70,1	56,6	74,1	55,6	56,6	77,4	33,1	89,7	-
	D	3674	1256	733	184	25	121	73	19	15	67	77	39	118	-
	E	1212	1162	1095	695	18	61	60	7	13	72	28	84	19	-
HYVINKÄÄ-HYVINGE	A	2905	1698	1265	561	16	219	86	12	8	74	108	3	172	4
	B	781	456	340	151	4	59	23	3	2	20	29	1	46	1
	C	77,1	62,0	51,5	22,3	31,3	80,4	54,7	66,7	37,5	39,2	89,8	100,0	84,9	100,0
	D	2054	889	526	113	5	148	47	7	3	17	94	3	116	3
	E	671	650	618	438	11	44	39	4	5	45	11	-	27	-
IMATRA	A	3247	1670	1128	551	10	217	68	7	9	98	69	33	134	1
	B	889	457	309	151	3	59	19	2	2	27	19	9	37	0
	C	80,9	63,7	48,5	26,9	60,0	83,9	25,0	100,0	55,6	56,1	82,6	30,3	85,8	100,0
	D	2607	1061	546	148	6	181	17	7	5	55	57	10	113	1
	E	632	618	591	410	4	35	52	-	4	43	12	23	21	-
KOUVOLA	A	4199	1763	1293	584	16	245	68	11	15	126	90	21	159	-
	B	1360	571	419	189	5	79	22	4	5	41	29	7	52	-
	C	82,6	59,3	46,6	28,4	37,5	73,1	33,8	81,8	26,7	39,7	74,4	61,9	89,3	-
	D	3398	976	541	151	5	158	23	9	2	37	64	13	135	-
	E	749	735	703	423	10	66	45	2	11	79	23	10	20	-
RAUMA-RAUMO	A	2897	1729	1258	609	8	198	96	6	9	190	66	33	168	-
	B	947	565	411	199	3	65	31	2	3	62	22	11	55	-
	C	70,9	51,7	37,3	14,6	25,0	72,2	43,8	66,7	77,8	32,6	87,9	100,0	89,3	-
	D	1847	717	352	63	2	116	39	4	7	19	49	33	114	-
	E	842	835	789	520	6	55	54	2	2	128	8	-	18	-
MUUT KAUPUNGIT - ÖVRIGA STÄDER	A	41711	18812	13156	5877	183	2066	804	132	142	1845	446	155	1622	6
	B	932	420	294	131	4	46	18	3	3	41	10	3	36	0
	C	81,9	60,0	44,9	31,8	50,8	61,7	53,6	87,1	54,2	42,3	92,2	117,4	92,8	83,3
	D	32947	10391	5216	1693	83	1116	371	114	74	585	388	176	1376	4
	E	8351	8130	7736	4246	98	839	398	26	71	1110	75	10	180	1
MUUT KUNNAT - ÖVRIGA KOMMUNER	A	65122	22267	14823	7365	380	1796	721	126	84	2437	639	320	1913	17
	B	783	268	178	89	5	22	9	2	1	29	8	4	23	0
	C	85,8	60,7	43,2	31,1	46,1	51,2	63,0	96,0	79,8	37,1	87,9	98,1	95,2	100,0
	D	54283	12514	5716	2086	165	776	404	107	66	699	551	313	1695	17
	E	10122	9448	8874	5290	220	918	294	25	19	1604	93	15	192	-
AHVENANMAA - ÅLAND	A	1714	948	738	327	2	106	25	4	3	223	19	3	60	-
	B	758	419	326	145	1	47	11	2	1	99	8	1	27	-
	C	67,9	51,2	39,3	26,9	100,0	57,5	28,0	75,0	66,7	40,8	78,9	100,0	95,0	-
	D	959	378	198	58	2	50	6	2	2	52	13	2	52	-
	E	572	483	460	240	-	45	20	2	1	139	5	-	10	-

D = SYYTTÄJÄLLE SYYTTÄMISTÄ VARTEN ILMOITETUT RIKOKSET - BROTT ANMÄLDA TILL ÅKLAGARE FÖR VÄCKANDE AV ÅTAL - OFFENCES REPORTED TO THE PROSECUTOR FOR PROSECUTION

E = VUODEN AIKANA ILMOITETUISTA RIKOKSISTA EDELLEEN TUTKITTAVANA - AV UNDER STATISTIKÅRET ANMÄLDA BROTT FORTFARANDE ANHÄNGIGA - OF OFFENCES REPORTED DURING THE STATISTICAL YEAR STILL UNDER INVESTIGATION

CODE																		
SIITÄ - DÄRAV - OF WHICH									SIITÄ - DÄRAV - OF WHICH					SIITÄ DÄRAV OF WHICH				
TAPON TAI MURHAN YRITYS FÖRSÖK TILL DRÄP E, MORD ATTO MANSL. CR MURDER	PAHOINPITELY MISSHANDEL ASSAULT	TÖRKEÄ PAHOINPITELY GROV MISSHANDEL AGGRAVATED ASSAULT	LIEVÄ PAHOINPITELY LINDRIG MISSHANDEL PETTY ASSAULT	KUOLEMANTUOTT. DÖDSVÅLLANDE INVOLUNTARY MANSL.	RUUMIINVAMMANTUOTT. VÅLL. AV KR. SKADA NEGL. CAUSING OF BODILY INJURY	SIVEELLISYYSRIKOKSET SEDLIGHETSBROTT OFFENCES AG. MORALITY	SIITÄ DÄRAV OF WHICH VÄKISINMAKAAMINEN VÅLDTÄKT RAPE	RIKOKSET JULK. VIRANOMAIS. VAST. BROTT MOT OFF. MYNDIGHET OFFENCES AG. PUBLIC AUTH.	VIRKAMIEHEN VÄKIV. VAST. VÅLDS. MOTSTÅND MOT TJ.MAN ASS. AN OFFICIAL	HAITANTEKO VIRKAMIEH. HINDR. AV TJ. MAN IMPED. AN OFFICIAL	LIIKENNEJUOPUMUSRIKOKSET TRAFIKFYLLERIBROTT DRUNKEN DRIVING OFFENCES	SIITÄ DÄRAV OF WHICH RATTIJUOPUMUS RATTFYLLERI DRUNKEN DRIVING	PÄIHDERIKOKSET RUSMEDELSBROTT INTOXICANT OFFENCES	ALKOH. PIT. AINEEN LUVAT. MYYNTI OLGVL. FÖRS. AV ALKOHOL ILLIC. SALE OF ALC.	HUUMAUSAINERIKOKSET NARKOTIKABROTT NARCOTIC OFFENCES	LIIKENNERIKOKSET TRAFIKBROTT TRAFFIC OFFENCES	PÄIHTYMYKSEN TAKIA SÄILÖÖNOTETUT BERUSADE SOM TAGITS I FÖRVAR INTOXICATED PERS. TAKEN INTO CUSTODY	MAASSA ASUVA VÄESTÖ I LANDET BOSATT BEFOLKNING RESIDENT POPULATION 31.12. 1979
2	335	72	73	12	45	53	22	261	35	126	582	513	273	72	7	3416	7017	94900
0	35	8	8	1	5	6	2	28	4	13	61	54	29	8	1	360	739	.
100,0	95,2	77,8	102,7	91,7	102,2	67,5	68,2	100,4	91,4	100,8	101,0	101,2	98,2	94,4	100,0	99,7	.	.
2	275	55	69	11	46	30	10	256	31	127	577	508	267	68	6	3005	.	.
-	30	18	-	1	-	18	7	7	5	-	-	-	5	4	-	13	.	.
4	144	25	15	6	80	15	5	188	23	115	332	306	286	55	5	3006	4747	79431
1	18	3	2	1	10	2	1	24	3	14	42	39	36	7	1	378	598	.
125,0	96,5	92,0	80,0	83,3	80,0	73,3	60,0	97,3	104,3	98,3	99,7	100,3	100,3	100,0	100,0	98,7	.	.
5	83	23	7	5	57	5	2	181	24	113	331	307	287	55	5	2905	.	.
-	25	4	3	4	20	4	2	13	-	2	33	30	-	-	-	99	.	.
-	152	30	59	3	4	22	2	118	11	42	360	298	181	29	3	2428	2599	61042
-	25	5	10	0	1	4	0	19	2	7	59	49	30	5	0	398	426	.
200,0	78,9	83,3	86,4	100,0	75,0	95,5	100,0	90,7	90,9	97,6	88,1	88,3	96,1	86,2	66,7	102,0	.	.
2	101	24	47	3	3	21	2	71	10	10	302	248	174	25	2	2330	.	.
-	51	7	13	-	1	4	-	15	1	2	61	51	9	4	1	47	.	.
1	66	17	30	2	19	24	8	78	7	42	307	281	107	6	9	2435	2564	53418
0	12	3	6	0	4	4	1	15	1	8	57	53	20	1	2	456	480	.
100,0	81,8	100,0	90,0	100,0	100,0	104,2	100,0	105,1	100,0	100,0	100,3	100,4	100,0	100,0	100,0	100,0	.	.
1	47	17	21	2	19	21	4	81	6	42	307	281	107	6	9	2400	.	.
-	16	1	4	-	-	-	-	1	-	-	-	-	-	-	-	-	.	.
2	72	23	29	-	19	15	2	138	22	68	227	199	104	14	16	2376	2749	41559
0	17	6	7	-	5	4	0	33	5	16	55	48	25	3	4	572	661	.
100,0	84,7	87,0	93,1	100,0	100,0	73,3	-	94,9	90,9	98,5	94,3	95,0	101,0	114,3	100,0	98,6	.	.
2	50	20	26	1	19	9	-	124	20	66	214	189	105	16	16	2213	.	.
-	13	4	2	-	-	4	2	10	2	1	19	16	1	-	-	35	.	.
4	94	13	30	4	23	5	5	47	8	25	157	144	65	9	1	1048	1975	37215
1	25	3	8	1	6	1	1	13	2	7	42	39	17	2	0	282	531	.
100,0	81,9	92,3	73,3	100,0	100,0	100,0	100,0	100,0	100,0	100,0	100,0	100,0	98,5	88,9	100,0	99,2	.	.
4	57	12	13	4	23	4	4	45	8	25	157	144	63	8	1	1020	.	.
-	18	1	8	-	-	-	-	-	-	-	-	-	1	1	-	8	.	.
-	75	3	43	3	9	6	3	76	15	41	231	198	88	9	1	1362	1532	36527
-	21	1	12	1	2	2	1	21	4	11	63	54	24	2	0	373	419	.
-	81,3	100,0	90,7	100,0	88,9	83,3	66,7	98,7	100,0	100,0	100,0	100,0	100,0	100,0	100,0	99,0	.	.
-	61	3	37	3	8	5	2	75	15	41	231	198	88	9	1	1332	.	.
-	16	-	4	-	1	1	1	1	-	-	-	-	-	-	-	13	.	.
-	95	9	38	-	15	3	1	72	8	35	178	149	79	2	1	2212	3181	30869
-	31	3	12	-	5	1	0	23	3	11	58	48	26	1	0	717	1030	.
-	90,5	88,9	84,2	-	100,0	66,7	-	94,4	87,5	102,9	100,0	100,0	100,0	100,0	100,0	99,4	.	.
-	82	8	29	-	15	2	-	68	7	36	178	149	79	2	1	2198	.	.
-	10	1	8	-	-	1	1	5	1	-	-	-	-	-	-	14	.	.
-	77	16	63	1	5	12	3	53	18	16	139	130	80	9	-	977	1336	30604
-	25	5	21	0	2	4	1	17	6	5	45	42	26	3	-	319	437	.
-	83,1	87,5	56,8	100,0	100,0	83,3	100,0	96,2	100,0	93,8	100,0	100,0	100,0	100,0	-	99,8	.	.
-	44	12	48	1	5	9	3	44	18	15	138	129	80	9	-	946	.	.
-	13	2	2	-	-	2	-	2	-	1	-	-	-	-	-	2	.	.
14	713	112	442	37	277	97	24	726	103	377	2538	2205	805	60	40	20429	19896	447656
0	16	3	10	1	6	2	1	16	2	8	57	49	18	1	1	456	444	.
100,0	89,2	92,9	93,4	100,0	101,1	64,9	70,8	97,7	93,2	100,3	100,6	100,6	99,8	98,3	100,0	99,8	.	.
14	565	103	365	36	276	58	13	699	95	378	2533	2202	797	58	39	20150	.	.
-	115	10	40	3	5	34	7	31	8	1	17	17	4	3	-	81	.	.
14	725	182	259	79	585	107	34	634	133	264	3668	3301	843	75	28	38075	9180	831750
0	9	2	3	1	7	1	0	8	2	3	44	40	10	1	0	458	110	.
100,0	92,3	92,9	98,1	92,4	98,5	86,8	88,2	99,2	100,0	98,9	100,9	101,3	99,2	97,3	89,3	99,3	.	.
14	596	161	234	69	557	90	26	61%	131	260	3657	3303	814	69	25	37355	.	.
-	105	23	17	7	30	15	5	25	5	5	55	34	29	10	3	360	.	.
-	37	2	15	4	1	4	4	22	7	1	100	91	72	1	1	643	1134	22608
-	16	1	7	2	0	2	2	10	3	0	44	40	32	0	0	284	502	.
-	91,9	100,0	100,0	100,0	-	25,0	25,0	81,8	100,0	100,0	101,0	101,1	101,4	100,0	200,0	87,7	.	.
-	34	1	11	4	-	1	1	15	7	1	100	91	72	1	2	476	.	.
-	8	-	1	-	1	3	3	4	-	-	-	-	-	-	-	80	.	.

6. (JATK. - FORTS. - CONT.)

A = RIKOKSIA YHTEENSÄ - BROTT SAMMANLAGT - TOTAL OF OFFENCES
B = RIKOKSIA 10000 ASUKASTA KOHDEN - BROTT PER 10000 INVÅNARE - OFFENCES PER 10000 INHABITANTS
C = SELVITYSPROSENTTI - UPPKLARINGSPROCENT - CLEARANCE RATE

SUURALUE - STORORMÅDE - GEOGRAPHICAL REGION KUNTAMUOTO - KOMMUNTYP - TYPE OF MUNICIPALITY KUNTA - KOMMUN - MUNICIPALITY		KAIKKI RIKOKSET ALLA BROTT ALL OFFENCES	RIKOSLAKIA VASTAAN TEHDYT RIKOKSET - BROTT MOT STRAFFLAGEN - OFFENCES LISTED IN THE PENAL												
			YHTEENSÄ SUMMA TOTAL	OMAISUUSRIKOKSET EGENDOMSBROTT OFFENCES AGAINST PROPERTY	SIITÄ - DÄRAV - OF WHICH VARKAUS STÖLD THEFT	TÖRKEÄ VARKAUS GROV STÖLD AGGRAVATED THEFT	KÄPISTYS SNATTERI PETTY THEFT	MOOTT. AJON. ANAST. TILLGREPP AV MOTORFORDON THEFT OF MOTOR-VEH.	KAVALLUS FÖRSKINGRING EMBEZZLEMENT	RYÖSTÖ RÅN ROBBERY	VAHINGONTEKO SKADEGÖRELSE DAMAGE TO PROPERTY	PETOS BEDRÄGERI FRAUD	VEROPETOS SKATTEBEDRÄGERI FRAUDULENT TAX RETURN	HENKEEN JA TERV. KOHDIST. RIKOKSET BROTT MOT LIV O. HÄLSA OFFENCES AGAINST LIFE AND HEALTH	TAPPO MURHA DRÅP MORD MANSLAUGHTER MURDER
MAARIANHAMINA-MARIEHAMN	A	1164	685	535	243	2	79	22	4	3	152	17	2	55	-
	B	1220	718	565	255	2	83	23	4	3	159	18	2	58	-
	C	68,4	55,0	45,1	30,5	100,0	70,9	27,3	75,0	66,7	46,7	82,4	100,0	94,5	-
	D	684	298	175	48	2	47	6	2	2	47	12	1	47	-
	E	390	328	308	170	-	23	18	2	1	88	4	-	10	-
MUUT KUNNAT - ÖVRIGA KOMMUNER	A	550	263	199	84	-	27	3	-	-	71	2	1	5	-
	B	421	201	152	64	-	21	2	-	-	54	2	1	4	-
	C	66,9	41,1	23,6	16,7	-	18,5	33,3	-	-	28,2	50,0	100,0	100,0	-
	D	275	80	23	10	-	3	-	-	-	5	1	1	5	-
	E	182	155	152	70	-	22	2	-	-	51	1	-	-	-
VÄLI-SUOMI -MELLERSTA FINLAND	A	122959	52792	37353	18021	410	6319	1536	379	308	4381	1853	1100	4122	31
	B	939	403	285	138	3	48	12	3	2	33	14	8	31	0
	C	83,1	62,1	48,9	32,9	65,6	66,1	61,1	70,7	70,5	42,0	88,5	99,9	92,1	96,8
	D	97830	30006	16036	5246	262	3552	846	244	207	1357	1524	1090	3516	28
	E	22910	21631	20354	12712	188	2215	664	126	107	2677	318	93	475	1
KUOPIO	A	8362	3875	2936	1646	21	498	123	43	34	261	178	64	234	-
	B	1132	524	397	223	3	67	17	6	5	35	24	9	32	-
	C	81,8	60,6	49,7	28,0	71,4	50,6	50,4	97,7	67,6	47,1	91,0	100,0	89,7	-
	D	6279	2046	1186	354	14	356	53	37	18	89	144	64	196	-
	E	1625	1625	1564	1235	7	47	78	2	12	143	28	-	32	-
JYVÄSKYLÄ	A	7254	3548	2794	1430	21	548	142	28	29	225	147	42	210	1
	B	1141	558	439	225	3	86	22	4	5	35	23	7	33	0
	C	81,0	61,0	51,3	32,2	66,7	84,5	64,1	78,6	48,3	41,8	87,1	100,0	95,7	-
	D	5531	2007	1298	429	14	410	81	22	14	62	124	42	190	-
	E	1411	1411	1385	979	11	87	52	6	16	132	22	1	9	1
VAASA-VASA	A	8187	4912	4013	2600	41	459	135	80	23	346	126	82	252	-
	B	1524	914	747	484	8	85	25	15	4	64	23	15	47	-
	C	65,3	42,6	35,6	18,8	82,9	68,0	71,9	21,2	65,2	32,9	114,3	139,0	77,8	-
	D	5004	1847	1202	402	34	241	77	14	14	94	136	114	187	-
	E	3435	3218	2928	2257	27	165	61	70	14	260	1	18	69	-
JOENSUU	A	7736	3589	2992	1397	16	785	114	17	31	199	93	189	383	2
	B	1746	900	675	315	4	177	26	4	7	45	21	43	86	0
	C	74,4	54,4	42,9	27,6	50,0	53,2	45,6	52,9	67,7	24,6	60,2	101,6	82,2	100,0
	D	5502	1927	1055	314	8	288	50	9	20	33	56	192	312	2
	E	2239	2011	1827	1079	10	367	68	8	12	153	45	29	85	-
KEKKOLA-KARLEBY	A	4387	2295	1789	776	20	340	75	9	18	246	60	2	136	2
	B	1306	683	532	231	6	101	22	3	5	73	18	1	40	1
	C	74,0	50,3	37,1	25,6	45,0	39,1	56,0	88,9	88,9	39,4	85,0	50,0	97,8	100,0
	D	2986	936	485	150	9	94	26	5	16	40	43	1	117	2
	E	1211	1203	1173	594	12	210	34	2	3	153	14	1	8	-
MUUT KAUPUNGIT - ÖVRIGA STÄDER	A	31915	13832	9651	4309	74	2012	394	100	93	1117	535	144	1184	5
	B	1021	442	309	138	2	64	13	3	3	36	17	5	38	0
	C	83,2	62,9	48,5	31,6	78,4	62,5	56,6	83,0	68,8	41,2	93,1	91,0	93,1	100,0
	D	25647	8088	4216	1242	56	1159	211	75	62	329	465	131	1038	5
	E	5665	5401	5184	3041	25	770	181	18	31	670	76	13	104	-
MUUT KUNNAT - ÖVRIGA KOMMUNER	A	55118	20341	13178	5863	217	1677	553	102	80	1987	714	577	1723	21
	B	757	279	181	80	3	23	8	1	1	27	10	8	24	0
	C	88,1	69,7	55,4	43,7	60,4	68,1	67,1	85,3	80,0	45,3	84,0	96,2	95,1	100,0
	D	46881	13155	6594	2355	127	1004	348	82	63	710	556	546	1476	19
	E	7324	6762	6293	3527	96	569	190	20	15	1166	132	31	168	-
POHJOIS-SUOMI - NORRA FINLAND	A	60544	24957	17700	8035	319	2362	611	206	150	2180	943	796	2013	21
	B	993	409	290	132	5	39	10	3	2	36	15	13	33	0
	C	84,8	64,6	51,3	31,8	71,8	71,1	56,6	91,7	60,7	40,3	81,4	100,3	95,0	109,5
	D	49334	14888	8128	2175	229	1512	315	185	90	587	754	785	1768	22
	E	10607	9885	9345	5750	102	744	287	58	66	1391	245	94	231	-

U = SYYTTÄJÄLLE SYYTTÄMISTÄ VARTEN ILMOITETUT RIKOKSET - BROTT ANMÄLDA TILL ÅKLAGARE FÖR VÄCKANDE AV ÅTAL - OFFENCES REPORTED TO THE PROSECUTOR FOR PROSECUTION

E = VUODEN AIKANA ILMOITETUISTA RIKOKSISTA EDELLEEN TUTKITTAVANA - AV UNDER STATISTIKÅRET ANMÄLDA BROTT FORTFARANDE ANHÄNGIGA - OF OFFENCES REPORTED DURING THE STATISTICAL YEAR STILL UNDER INVESTIGATION

CODE		SIITÄ - DÄRAV - OF WHICH																
TAPON TAI MURHAN YRITYS FÖRSÖK TILL DRÄP E MORD ATTD MANSL. ÖR MURDER	PAHOINPITELYMISSHANDEL ASSAULT	TÖRKEÄ PAHOINPITELY GROV MISSHANDEL AGGRAVATED ASSAULT	LIEVÄ PAHOINPITELY LINDRIG MISSHANDEL PETTY ASSAULT	KUOLEMANTUOTT. DÖDSVÅLANDE INVOLUNTARY MANSL.	RUUMIINVAMMANTUOTT. VÅLL. AV KR. SKADA NEGL. CAUSING OF BODILY INJURY	SIVEELLISYYSRIKOKSET SEDLIGHETSBROTT OFFENCES AG. MORALITY	SIITÄ DÄRAV OF WHICH VÄKISINMAAKANEN VÅLDTÄKT RAPE	RIKOKSET JULK. VIRANOMAIS. VAST. BROTT MOT OFF. MYNDIGHET OFFENCES AG. PUBLIC AUTH.	SIITÄ - DÄRAV - OF WHICH VIRKAMIEHEN VÄKIV. VAST. VÅLDS. MOT STÅND MOT TJ.MAN ASS. AN OFFICIAL	HAITANTEKO VIRKAMIEH. HINDR. AV TJ. MAN IMPED. AN OFFICIAL	LIIKENNEJUOPUMUSRIKOKSET TRAFIKFYLLERIBROTT DRUNKEN DRIVING OFFENCES	SIITÄ DÄRAV OF WHICH RATTIJUOPUMUS RATTFYLLERI DRUNKEN DRIVING	PÄIHDERIKOKSET RUSMEDELSBROTT INTOXICANT OFFENCES	ALKOH. PIT. AINEEN LUVAT MYYNTI OLOVL. FÖRS. AV ALKOHOL ILLIC. SALE OF ALC.	SIITÄ DÄRAV OF WHICH RUUMAUSAINE RIKOKSET NARKOTIKABROTT NARCOTIC OFFENCES	LIIKENNERIKOKSET TRAFIKBROTT TRAFFIC OFFENCES	PÄIHTYMYKSEN TAKIA SÄILÖÖNOTETUT BERUSADE SOM TAGITS I FÖRVAR INTOXICATED PERS. TAKEN INTO CUSTODY	MAASSA ASUVÄ VÄESTÖ I LANDET BOSATT BEFOLKNING RESIDENT POPULATION 31.12. 1979
-	55	2	13	3	1	3	3	16	6	1	55	51	69	1	1	395	1110	9538
-	37	2	14	3	1	3	3	17	6	1	58	53	72	1	1	414	1164	.
-	91,4	100,0	100,0	100,0	-	-	-	81,3	100,0	100,0	101,8	102,0	101,4	100,0	200,0	85,3	.	.
-	32	1	9	3	-	-	-	11	6	1	55	51	69	1	2	306	.	.
-	8	-	1	-	1	3	3	3	-	-	-	-	-	-	-	59	.	.
-	2	-	2	1	-	1	1	6	1	-	45	40	3	-	-	248	24	13070
-	2	-	2	1	-	1	1	5	1	-	34	31	2	-	-	190	18	.
-	100,0	-	100,0	100,0	-	100,0	100,0	83,3	100,0	-	100,0	100,0	100,0	-	-	91,5	.	.
-	2	-	2	1	-	1	1	4	1	-	45	40	3	-	-	170	.	.
-	-	-	-	-	-	-	-	1	-	-	-	-	-	-	-	21	.	.
21	1906	376	712	109	904	238	86	2135	392	1078	6468	5700	3001	467	80	58653	47296	1310142
0	15	3	5	1	7	2	1	16	3	8	49	44	23	4	1	448	361	.
85,7	89,6	91,8	95,5	98,2	94,6	84,9	75,6	96,1	100,3	99,7	99,9	100,0	98,5	96,6	91,2	99,6	.	.
18	1532	333	643	100	817	188	60	2018	389	1074	6416	5656	2928	447	73	57142	.	.
3	288	45	52	6	69	46	23	124	15	10	147	132	78	33	7	533	.	.
-	132	34	42	4	21	13	11	165	22	100	371	324	184	48	7	3860	4803	73899
-	18	5	6	1	3	2	1	22	3	14	50	44	25	6	1	522	650	.
-	89,4	88,2	85,7	100,0	100,0	92,3	90,9	98,8	100,0	100,0	100,0	100,0	100,0	100,0	100,0	100,0	.	.
-	108	28	34	4	21	12	10	162	22	100	371	324	184	48	7	3603	.	.
-	19	5	8	-	-	3	3	3	-	-	-	-	-	-	-	-	.	.
4	133	28	16	1	26	13	7	149	25	56	292	262	263	81	30	3292	5693	63599
1	21	4	3	0	4	2	1	23	4	9	46	41	41	13	5	518	895	.
75,0	98,5	82,1	100,0	100,0	100,0	69,2	42,9	101,3	100,0	100,0	100,0	100,0	100,0	100,0	100,0	100,1	.	.
3	120	23	16	1	26	9	3	146	25	56	291	261	263	81	30	3115	.	.
1	2	5	-	-	-	4	4	-	-	-	-	-	-	-	-	-	.	.
1	117	28	22	6	78	18	6	158	23	68	209	195	237	116	6	2692	1908	53720
0	22	5	4	1	15	3	1	29	4	13	39	36	44	22	1	501	355	.
-	77,8	89,3	95,5	100,0	67,9	61,1	50,0	75,9	91,3	98,5	83,7	84,1	98,3	100,0	33,3	97,3	.	.
-	84	23	21	6	53	11	3	120	21	67	175	164	233	116	2	2593	.	.
1	36	4	3	-	25	13	3	45	5	3	55	51	4	-	4	175	.	.
-	131	31	38	6	166	3	2	146	18	85	301	244	320	9	-	2722	3473	44318
-	30	7	9	1	37	1	0	33	4	19	68	55	72	2	-	614	784	.
-	68,7	77,4	76,3	66,7	98,2	33,3	-	89,7	88,9	96,5	102,0	103,7	94,4	66,7	-	99,7	.	.
-	87	24	29	4	163	1	-	128	16	82	300	246	302	6	-	2705	.	.
-	55	9	10	2	3	2	2	23	5	3	39	33	24	9	-	63	.	.
-	68	19	32	-	13	18	5	85	14	58	204	178	64	17	1	1894	1824	33599
-	20	6	10	-	4	5	1	25	4	17	61	53	19	5	0	564	543	.
-	95,6	84,2	103,1	-	115,4	61,1	60,0	101,2	114,3	100,0	102,0	101,7	101,6	100,0	100,0	100,1	.	.
-	54	16	30	-	15	11	3	83	16	57	208	181	65	17	1	1875	.	.
-	4	4	-	-	-	7	2	2	-	-	1	1	-	-	-	6	.	.
4	571	81	268	26	223	97	20	618	105	317	1596	1414	780	98	10	15448	16917	312675
0	18	3	9	1	7	3	1	20	3	10	51	45	25	3	0	494	541	.
75,0	89,0	91,4	96,6	100,0	99,6	95,9	80,0	97,7	100,0	100,6	99,9	99,9	98,7	87,8	100,0	99,6	.	.
3	465	72	248	26	214	87	13	591	102	319	1586	1406	765	85	10	15100	.	.
1	78	7	14	-	3	5	4	23	3	-	17	15	19	17	-	99	.	.
12	754	155	294	66	377	76	35	814	185	394	3495	3083	1153	98	26	28745	12678	728332
0	10	2	4	1	5	1	0	11	3	5	48	42	16	1	0	395	174	.
100,0	93,5	98,7	97,3	100,0	94,2	85,5	85,7	97,9	101,6	99,7	100,5	100,6	98,9	99,0	88,5	99,7	.	.
12	614	147	265	59	325	57	28	788	187	393	3485	3074	1116	94	23	28151	.	.
-	94	11	17	4	38	12	5	28	2	4	35	32	31	7	3	190	.	.
35	1060	201	260	64	315	73	42	1211	203	606	2754	2462	1330	163	19	29965	22520	609496
1	17	3	4	1	5	1	1	20	3	10	45	40	22	3	0	492	369	.
94,3	91,4	96,0	99,6	104,7	101,3	90,4	92,9	99,7	105,4	100,5	101,8	101,5	98,9	99,4	84,2	99,9	.	.
33	865	189	240	64	307	54	30	1188	211	608	2778	2475	1298	160	14	29254	.	.
2	171	21	8	2	12	9	4	55	9	5	66	61	52	19	4	230	.	.

6. (JATK. - FORTS. - CONT.)

A = RIKOKSIA YHTEENSÄ - BROTT SAMMANLAGT - TOTAL OF OFFENCES
B = RIKOKSIA 10000 ASUKASTA KOHDEN - BROTT PER 10000 INVÅNARE - OFFENCES PER 10000 INHABITANTS
C = SELVITYSPROSENTTI - UPPKLARINGSPROCENT - CLEARANCE RATE

SUURALUE - STORORMÅDE - GEOGRAPHICAL REGION KUNTAMUOTO - KOMMUNTYP - TYPE OF MUNICIPALITY KUNTA - KOMMUN - MUNICIPALITY		KAIKKI RIKOKSET ALLA BROTT ALL OFFENCES	RIKOSLAKIA VASTAAN TEHDYT RIKOKSET - BROTT MOT STRAFFLAGEN - OFFENCES LISTED IN THE PENAL												
			YHTEENSÄ SUMMA TOTAL	OMAISUUSRIKOKSET EGENDOMSBROTT OFFENCES AGAINST PROPERTY	SIITÄ - DÄRAV - OF WHICH									HENKEEN JA TERV. KOHDIST. RIKOKSET BROTT MOT LIV O. HÄLSA OFFENCES AGAINST LIFE AND HEALTH	TAPPO MURHA DRÄP MORD MANSLAUGHTER MURDER
					VARKAUS STÖLD THEFT	TÖRKEÄ VARKAUS GROV STÖLD AGGRAVATED THEFT	NÄPISTYS SNATTERI PETTY THEFT	MOOTT. AJON. ANAST. TILLGREPP AV MOTORFORDON THEFT OF MOTOR-VEH.	KAVALLUS FÖRSKINGRING EMBEZZLEMENT	RYÖSTÖ RÅN ROBBERY	VAHINGONTEKO SKADEGÖRELSE DAMAGE TO PROPERTY	PETOS BEDRÄGERI FRAUD	VEROPETOS SKATTEBEDRÄGERI FRAUDULENT TAX RETURN		
OULU-ULEÅBORG	A	14911	6631	5159	3064	65	482	134	69	74	321	361	274	389	5
	B	1596	710	552	328	7	52	14	7	8	34	39	29	42	1
	C	80,0	57,7	46,3	26,9	60,0	90,5	41,8	102,9	58,1	39,3	74,5	96,4	92,5	100,0
	D	11423	3415	2032	591	39	388	55	71	43	54	269	264	325	5
	E	3256	3016	2924	2253	29	46	80	32	32	196	121	60	50	-
KAJAANI	A	4873	2040	1476	543	7	398	78	19	15	183	71	4	160	2
	B	1429	598	433	159	2	117	23	6	4	54	21	1	47	1
	C	84,4	63,0	50,1	34,3	100,0	60,8	50,0	68,4	60,0	35,5	105,6	100,0	97,5	100,0
	D	3987	1189	670	176	7	218	38	13	5	35	75	4	142	2
	E	813	806	789	386	2	162	45	6	7	118	3	-	4	-
MUUT KAUPUNGIT - ÖVRIGA STÄDER	A	14196	7200	5474	2245	50	659	208	56	39	719	233	90	534	2
	B	1044	529	402	165	4	48	15	4	3	53	17	7	39	0
	C	80,2	60,8	50,5	31,5	58,0	67,2	55,3	94,6	64,1	34,5	82,4	90,0	91,2	150,0
	D	10568	4028	2520	675	29	382	94	52	24	150	186	81	433	2
	E	3131	3055	2889	1627	22	237	99	7	18	492	56	17	79	-
MUUT KUNNAT - ÖVRIGA KOMMUNER	A	26564	9086	5591	2183	197	823	191	62	22	957	278	428	930	12
	B	768	263	162	63	6	24	6	2	1	28	8	12	27	0
	C	90,1	72,9	56,9	38,3	78,2	67,9	71,2	83,9	63,6	45,9	83,5	104,9	97,7	108,3
	D	23356	6256	2906	733	154	524	128	49	14	348	224	436	868	13
	E	3407	3008	2743	1484	49	299	63	13	9	585	65	17	98	-

D = SYYTTÄJÄLLE SYYTTÄMISTÄ VARTEN ILMOITETUT RIKOKSET - BROTT ANMÄLDA TILL ÅKLAGARE FÖR VÄCKANDE AV ÅTAL - OFFENCES REPORTED TO THE PROSECUTOR FOR PROSECUTION

E = VUODEN AIKANA ILMOITETUISTA RIKOKSISTA EDELLEEN TUTKITTAVANA - AV UNDER STATISTIKÅRET ANMÄLDA BROTT FORTFARANDE ANHÄNGIGA - OF OFFENCES REPORTED DURING THE STATISTICAL YEAR STILL UNDER INVESTIGATION

CODE	SIITÄ - DÄRAV - OF WHICH																	
TAPON TAI MURHAN YRITYS FÖRSÖK TILL DRÄP E. MORD ATTO MANSL. CR MURDER	PAHOINPITELYMISSHANDEL ASSAULT	TÖRKEÄ PAHOINPITELY GROV MISSHANDEL AGGRAVATED ASSAULT	LIEVÄ PAHOINPITELY LINDRIG MISSHANDEL PETTY ASSAULT	KUOLEMANTUOTT. DÖDSVÅLANDE INVOLUNTARY MANSL.	RUUMIINVAMMANTUOTT. VÅLL. AV KR. SKADA NEGL. CAUSING OF BODILY INJURY	SIVEELLISYYSRIKOKSET SEDLIGHETSBROTT OFFENCES AG. MORALITY	SIITÄ DÄRAV OF WHICH VÄKISINMAKAMINEN VÅLDTÄKT RAPE	RIKOKSET JULK. VIRANOMAIS. VAST. BROTT MOT OFF. MYNDIGHET OFFENCES AG. PUBLIC AUTH.	SIITÄ - OF WHICH VIRKAMIEHEN VÄKIV. VAST. VÅLDS. MOT STÅND MOT TJ.MAN ASS. AN OFFICIAL	HAITANTEKO VIRKAMIEH. HINDR. AV TJ. MAN IMPED. AN OFFICIAL	LIIKENNEJUOPUNUSRIKOKSET TRAFIKFYLLERIBROTT DRUNKEN DRIVING OFFENCES	SIITÄ DÄRAV OF WHICH RATTIJUOPUMUS RATTFYLLERI DRUNKEN DRIVING	PÄIHDERIKOKSET RUSMEDELSBROTT INTOXICANT OFFENCES	SIITÄ DÄRAV OF WHICH ALKOH. PIT. AINEEN LUVAT. MYYNTI OLOVL. FÖRS. AV ALKOHOL ILLIC. SALE OF ALC.	HUUMAUSAINERIKOKSET NARKOTIKABROTT NARCOTIC OFFENCES	LIIKENNERIKOKSET TRAFIKBROTT TRAFFIC OFFENCES	PÄIHTYMYKSEN TAKIA SÄILÖÖNOTETUT BERUSADE SOM TAGITS I FÖRVAR INTOXICATED PERS. TAKEN INTO CUSTODY	MAASSA ASUVA VÄESTÖ I LANDET BOSATT BEFOLKNING RESIDENT POPULATION 31.12. 1979
5	286	41	16	9	23	12	11	362	32	197	437	398	322	23	3	6806	5947	93420
1	31	4	2	1	2	1	1	39	3	21	47	43	34	2	0	729	637	.
100,0	88,1	92,7	93,8	111,1	134,8	83,3	90,9	97,8	100,0	100,0	104,3	103,5	100,3	95,7	100,0	99,8	.	.
5	217	38	15	10	31	10	10	353	32	197	455	411	322	22	3	6725	.	.
-	45	3	2	-	-	2	1	13	-	-	14	13	1	1	-	37	.	.
2	83	18	19	2	33	2	1	97	11	58	187	165	87	8	4	2616	2463	34092
1	24	5	6	1	10	1	0	28	3	17	55	48	26	2	1	767	722	.
100,0	96,4	100,0	94,7	100,0	100,0	100,0	100,0	99,0	100,0	100,0	98,4	98,2	100,0	100,0	100,0	100,0	.	.
2	68	17	17	2	33	1	-	95	11	58	177	155	87	8	4	2589	.	.
-	3	-	1	-	-	-	-	1	-	-	3	3	-	-	-	1	.	.
3	268	55	80	13	97	21	13	246	40	114	711	634	337	62	8	6058	7033	136008
0	20	4	6	1	7	2	1	18	3	8	52	47	25	5	1	445	517	.
100,0	86,2	100,0	97,5	92,3	99,0	81,0	84,6	97,2	117,5	99,1	98,9	98,6	98,8	100,0	62,5	100,3	.	.
3	198	52	65	12	93	5	5	231	44	113	693	616	327	61	3	5665	.	.
-	58	5	3	2	3	4	2	19	-	2	13	12	12	6	4	32	.	.
25	423	87	145	40	162	38	17	506	120	237	1419	1265	584	70	4	14485	7077	345976
1	12	3	4	1	5	1	0	15	3	7	41	37	17	2	0	419	205	.
92,0	96,0	94,3	102,1	107,5	98,1	97,4	100,0	102,4	103,3	101,7	103,0	102,8	98,1	100,0	100,0	99,7	.	.
23	382	82	143	40	150	34	15	509	124	240	1453	1293	562	69	4	14275	.	.
2	65	13	2	-	9	3	1	22	9	3	36	33	39	12	-	160	.	.

7. POLIISIN TIETOON TULLEET RIKOKSET SEKÄ RIKOKSIIN SYYLLISEKSI EPÄILLYT HENKILÖT, IKÄ, SUKUPUOLI JA PÄIHTEIDEN KÄYTTÖ SUURALUEEN, BROTT SOM KOMMIT TILL POLISENS KÄNNEDOM SAMT PERSONER SOM MISSTÄNKTS FÖR BROTT, DERAS ÅLDER, KÖN OCH BRUK AV RUSMEDEL EFTER OFFENCES KNOWN TO THE POLICE AND PERSONS SUSPECTED OF OFFENCES, THEIR AGE, SEX AND USE OF INTOXICANTS BY GEOGRAPHICAL REGION.

A = RIKOKSIA YHTEENSÄ - BROTT SAMMANLAGT - TOTAL OF OFFENCES
B = SYYLLISEKSI EPÄILLYT HENKILÖT, YHTEENSÄ - PERSONER MISSTÄNKTA FÖR BROTT, SAMMANLAGT - PERSONS SUSPECTED OF OFFENCES, TOTAL
C = SYYLLISEKSI EPÄILLYT: NAISIA - MISSTÄNKTA FÖR BROTT: KVINNOR - SUSPECTED OF OFFENCES: WOMEN, %
D = SYYLLISEKSI EPÄILLYT: 14-VUOTIAAT JA NUOREMMAT - MISSTÄNKTA FÖR BROTT: 14-ÅRINGAR OCH YNGRE - SUSPECTED OF OFFENCES: 14 YEAR-OLD AND YOUNGER, %

SUURALUE - STOROMRÅDE - GEOGRAPHICAL REGION / KUNTAMUOTO - KOMMUNTYP - TYPE OF MUNICIPALITY / KUNTA - KOMMUN - MUNICIPALITY		KAIKKI RIKOKSET ALLA BROTT ALL OFFENCES	RIKOSLAKIA VASTAAN TEHDYT RIKOKSET - BROTT MOT STRAFFLAGEN - OFFENCES LISTED IN THE PENAL												
			YHTEENSÄ SUMMA TOTAL	OMAISUUSRIKOKSET EGENDOMSBROTT OFFENCES AGAINST PROPERTY	SIITÄ - DÄRAV - OF WHICH VARKAUS STÖLD THEFT	TÖRKEÄ VARKAUS GROV STÖLD AGGRAVATED THEFT	NÄPISTYS SNATTERI PETTY THEFT	MOOTT. AJON. ANAST. TILLGREPP AV MOTORFORDON THEFT OF MOTOR-VEH.	KAVALLUS FÖRSKING-RING EMBEZZLEMENT	RYÖSTÖ RÅN ROBBERY	VAHINGONTEKO SKADEGÖRELSE DAMAGE TO PROPERTY	PETOS BEDRÄGERI FRAUD	VEROPETOS SKATTEBEDRÄGERI FRAUDULENT TAX RETURN	HENKEEN JA TERV. KOHDIST. RIKOKSET BROTT MOT LIV O. HÄLSA OFFENCES AGAINST LIFE AND HEALTH	TAPPO MURHA DRÅP MORD MANSLAUGHTER MURDER
KOKO MAA - HELA LANDET - WHOLE COUNTRY	A	480964	221106	160182	74585	3362	23208	7808	1614	1869	17043	10897	4942	18126	111
	B	425404	165926	106315	32728	3042	20498	7224	1440	1801	9623	10484	6818	17663	121
	C	8,2	9,9	12,4	10,0	12,5	20,7	3,3	12,3	8,7	4,2	14,5	21,6	5,3	8,3
	D	3,3	7,9	11,3	13,7	3,9	18,1	21,8	0,6	14,8	13,4	0,8	-	2,6	0,8
	E	10,0	13,6	16,8	21,6	11,5	20,8	32,4	1,9	18,6	18,6	2,9	0,0	8,8	4,1
	F	12,3	12,6	12,7	17,3	11,3	12,2	18,0	5,8	13,2	13,4	7,3	0,2	13,7	6,6
	G	74,4	66,0	59,2	47,4	73,2	48,9	27,7	91,8	53,4	54,6	89,0	99,8	74,9	88,4
	H	17,6	35,0	16,9	18,9	21,7	13,9	26,6	4,8	54,8	30,9	11,7	0,0	48,3	73,6
KAUPUNGIT - STÄDER - URBAN MUNICIPALITIES	A	333610	169149	126391	59090	2568	18885	6340	1324	1683	11591	9264	3616	13555	61
	B	289555	125445	84091	24818	2024	17068	5890	1173	1569	6673	8997	5274	12908	66
	C	9,0	11,1	13,6	11,2	4,9	22,8	3,6	12,6	9,4	4,6	15,5	24,2	5,7	7,6
	D	3,8	8,2	11,4	14,4	4,4	17,4	23,4	0,7	16,4	12,1	0,9	-	3,0	1,5
	E	10,3	13,8	16,5	22,1	14,0	19,9	33,3	1,7	18,4	17,5	2,4	-	9,1	4,5
	F	12,4	12,3	12,2	16,8	12,7	11,3	18,1	6,5	12,6	12,5	7,0	0,2	13,7	7,6
	G	73,5	65,6	59,9	46,8	68,9	51,3	25,1	91,1	52,6	57,9	89,7	99,8	74,2	86,4
	H	18,4	33,4	17,7	20,9	24,5	14,8	27,3	4,4	55,6	32,4	11,7	0,0	49,4	80,3
MULT KUNNAT - ÖVRIGA KOMMUNER RURAL MUNICIPALITIES	A	147354	51957	33791	15495	794	4323	1468	290	186	5452	1633	1326	4571	50
	B	135849	40481	22224	7910	1018	3430	1334	267	232	2950	1487	1544	4755	55
	C	6,3	6,2	8,0	6,3	27,6	10,6	1,9	10,9	3,9	3,3	8,1	13,0	4,1	9,1
	D	2,3	6,6	11,1	11,5	2,9	21,3	14,8	-	3,4	16,3	0,5	-	1,5	-
	E	9,4	12,8	17,7	20,1	6,6	25,2	28,4	2,6	19,8	21,1	5,7	0,2	8,0	3,6
	F	12,0	13,4	14,5	19,0	8,5	16,8	17,6	2,6	17,7	15,4	9,3	-	13,7	5,5
	G	76,3	67,3	56,6	49,4	81,9	36,7	39,2	94,8	59,1	47,3	84,5	99,8	76,8	90,9
	H	16,1	39,9	13,8	12,5	16,1	9,5	23,5	6,4	49,6	27,5	12,0	0,1	45,1	65,5
PÄÄKAUPUNKISEUTU - HUVUDSTADSREGION	A	99165	52661	39884	17481	1593	4463	2277	361	725	2828	4388	1300	4781	16
	B	87818	41862	29687	6931	1111	4222	2302	356	747	2231	4346	2546	4192	20
	C	10,2	12,5	15,2	13,3	4,1	24,8	5,0	16,9	9,8	3,8	19,9	27,3	5,8	-
	D	3,8	7,5	9,3	14,4	5,4	12,6	30,2	-	30,1	6,6	0,4	-	4,4	5,0
	E	9,3	13,3	14,5	21,8	13,5	15,6	38,3	1,7	23,7	17,7	2,3	-	10,6	10,0
	F	8,7	10,0	9,9	14,0	9,5	8,6	15,5	7,0	8,4	8,7	7,9	0,3	11,5	20,0
	G	78,2	69,3	66,2	49,7	71,6	63,3	15,9	91,3	37,8	67,0	89,4	99,7	73,4	65,0
	H	18,1	29,5	16,7	21,5	20,3	17,4	28,1	1,4	50,6	30,4	10,6	0,0	50,0	85,0
HELSINKI-HELSINGFORS	A	72666	40641	30888	12225	1268	3839	1578	298	619	1711	4107	1215	3739	12
	B	67396	35410	25748	5744	950	3699	1765	277	655	1791	3958	2458	3516	12
	C	10,9	13,7	16,5	15,3	4,2	25,7	5,8	15,2	9,8	4,3	21,2	27,9	5,6	-
	D	4,2	7,5	9,2	14,3	5,4	12,8	32,7	-	32,7	6,3	0,5	-	4,2	8,3
	E	8,6	12,1	12,9	20,2	8,3	15,2	36,7	0,7	22,7	15,1	2,4	-	10,0	16,7
	F	8,1	9,6	9,6	13,8	7,9	8,0	14,8	7,2	7,6	7,8	8,5	0,3	10,6	8,3
	G	79,0	70,8	68,4	51,6	78,4	64,0	15,8	92,1	36,9	70,9	88,7	99,7	75,2	66,7
	H	19,9	29,5	17,9	24,1	20,9	19,2	31,8	1,8	53,7	34,5	11,6	0,0	51,8	91,7
ESPOO-ESBO	A	11899	5934	4567	2673	226	346	292	30	52	617	145	44	402	-
	B	8987	3339	1991	678	68	292	261	33	60	223	156	54	405	-
	C	9,7	7,7	8,1	3,2	5,9	17,5	2,7	36,4	10,0	2,2	6,4	11,1	7,4	-
	D	2,8	7,5	11,7	16,4	4,4	10,3	26,4	-	13,3	4,9	-	-	3,5	-
	E	12,7	19,2	22,7	31,3	10,3	16,1	42,5	3,0	18,3	15,2	-	-	14,1	-
	F	11,8	12,1	11,0	11,9	13,2	12,7	14,9	15,2	5,0	9,9	1,9	-	14,6	-
	G	72,6	61,2	54,6	40,4	72,1	61,0	16,1	81,8	63,3	70,0	98,1	100,0	67,9	-
	H	15,3	33,8	13,3	12,4	33,8	5,8	21,1	-	41,7	19,3	-	-	46,4	-
VANTAA-VANDA	A	14155	5754	4242	2474	95	266	395	32	53	467	130	41	616	4
	B	11091	2881	1866	492	78	221	263	45	31	196	232	34	242	8
	C	6,5	4,5	5,3	3,3	-	18,1	1,9	13,3	6,5	1,0	6,5	8,8	4,1	-
	D	1,9	6,9	9,0	13,0	5,1	11,8	16,3	-	9,7	10,7	-	-	9,9	-
	E	10,3	20,5	27,5	27,6	69,2	21,7	45,6	6,7	51,6	44,4	2,2	-	12,8	-
	F	9,7	12,3	14,0	19,3	23,1	12,2	20,9	-	32,3	16,3	1,7	-	16,9	37,5
	G	78,1	60,2	49,5	40,0	2,6	54,3	17,1	93,3	6,5	28,6	96,1	100,0	60,3	62,5
	H	9,0	25,8	4,0	3,9	-	2,3	10,3	-	3,2	8,7	-	-	32,2	75,0

KUNTAMUODON JA KUNNAN (YLI 30000 ASUKASTA) MUKAAN, 1980
STORORÅDE, KOMMUNTYP OCH KOMMUN (ÖVER 30000 INVÅNARE), 1980
TYPE OF MUNICIPALITY AND MUNICIPALITY (OVER 30000 INHABITANTS), 1980

E = SYYLLISEKSI EPÄILLYT: 15-17-VUOT. - MISSTÄNKTA FÖR BROTT: 15-17-ÅRINGAR - SUSPECTED OF OFFENCES: 15-17 YEAR-OLD, %
F = SYYLLISEKSI EPÄILLYT: 18-20-VUOT. - MISSTÄNKTA FÖR BROTT: 18-20-ÅRINGAR - SUSPECTED OF OFFENCES: 18-20 YEAR-OLD, %
G = SYYLLISEKSI EPÄILLYT: 21-VUOT. JA VANHEMMAT - MISSTÄNKTA FÖR BROTT: 21-ÅRINGAR OCH ÄLDRE - SUSPECTED OF OFFENCES: 21 YEAR-OLD AND OLDER, %
H = SYYLLISEKSI EPÄILLYT: PÄIHTEIDEN VAIKUTUKSEN ALAISENA OLLEET - MISSTÄNKTA FÖR BROTT: UNDER PÅVERKAN AV RUSMEDEL - SUSPECTED OF OFFENCES: UNDER THE INFLUENCE OF INTOXICANTS, %

CODE																		
SIITÄ - DÄRAV - OF WHICH																		
TAPON TAI MURHAN YRITYS FÖRSÖK TILL DRÄP E. MORD ATTD MANSL. OR MURDER	PAHOINPITELY MISSHANDEL ASSAULT	TÖRKEÄ PAHOINPITELY GROV MISSHANDEL AGGRAVATED ASSAULT	LIEVÄ PAHOINPITELY LINDRIG MISSHANDEL PETTY ASSAULT	KUOLEMANTUOTT. DÖDSVÅLLANDE INVOLUNTARY MANSL.	RUUMIINVAMMAN TUOTT. VÅLL. AV KR. SKADA NEGL. CAUSING OF BODILY INJURY	SIVEELLISYYSRIKOKSET SEDLIGHETSBROTT OFFENCES AG. MORALITY	SIITÄ DÄRAV OF WHICH VÄKISINMAKAMINEN VÅLDTÄKT RAPE	RIKOKSET JULK. VIRANOMAIS. VAST. BROTT MOT OFF. MYNDIGHET OFFENCES AG. PUBLIC AUTH.	SIITÄ - DÄRAV - OF WHICH VIRKAMIEHEN VÄKIV. VAST. VÅLDS. MOTSTÅND MOT TJ.MAN ASS. AN OFFICIAL	HAITANTEKO VIRKAMIEH. HINDR. AV TJ. MAN IMPED. AN OFFICIAL	LIIKENNEJUOPUMUSRIKOKSET TRAFIKFYLLERIBROTT DRUNKEN DRIVING OFFENCES	SIITÄ DÄRAV OF WHICH RATTIJUOPUMUS RATTFYLLERI DRUNKEN DRIVING	PÄIHDERIKOKSET RUSMEDELSBROTT INTOXICANT OFFENCES	SIITÄ DÄRAV OF WHICH ALKOH. PIT. AINEEN LUVAT. MYYNTI OLOVL. FÖRS. AV ALKOHOL ILLIC. SALE OF ALC.	HUUMAUSAINERIKOKSET NARKOTIKABROTT NARCOTIC OFFENCES	LIIKENNERIKOKSET TRAFIKBROTT TRAFFIC OFFENCES	PÄIHTYMYKSEN TAKIA SÄILÖÖNOTETUT BERUSADE SOM TAGITS I FÖRVAR INTOXICATED PERS. TAKEN INTO CUSTODY	MAASSA ASUVA VÄESTÖ I LANDET BOSATT BEFOLKNING RESIDENT POPULATION 31.12. 1979
140	9271	1600	3088	388	3277	1102	367	8932	1456	4414	23001	20436	15634	1582	955	215281	207864	4771292
141	9054	1631	3150	414	2880	942	299	8900	1516	4430	22988	20426	15897	1676	1022	214633	.	.
2,8	4,5	6,3	4,9	6,0	7,4	2,4	-	8,5	4,6	5,1	2,9	2,5	7,1	16,6	18,3	6,6	.	.
-	3,6	1,5	2,0	0,2	0,9	1,2	0,7	1,6	0,5	0,1	0,4	0,4	0,9	0,8	0,1	0,3	.	.
2,1	10,5	8,9	11,4	1,9	2,2	8,4	7,7	8,5	7,5	6,5	5,5	5,6	12,1	2,3	4,2	7,4	.	.
7,1	14,8	12,5	17,0	5,3	9,7	12,4	15,7	13,0	14,4	13,3	10,5	10,5	10,3	4,4	15,7	12,3	.	.
90,8	71,0	77,1	69,6	92,5	87,3	78,0	75,9	76,9	77,6	80,1	83,6	83,6	76,6	92,5	80,0	79,9	.	.
70,5	54,7	68,4	54,3	14,5	13,6	33,2	51,5	62,3	82,5	82,7	95,5	99,6	39,5	4,5	33,5	1,9	.	.
89	7367	1176	2388	202	2153	880	280	6972	1017	3519	14374	12747	13051	1339	897	133728	178905	2852164
90	7050	1176	2411	223	1771	722	209	6892	1028	3532	14240	12618	13223	1422	948	132938	.	.
3,3	4,9	7,9	5,6	5,8	7,3	2,1	-	9,1	5,5	5,4	3,3	2,8	7,1	16,4	18,8	6,8	.	.
-	4,0	2,0	2,2	0,4	0,8	1,2	-	1,6	0,4	0,1	0,5	0,5	0,7	0,7	0,1	0,3	.	.
1,1	10,5	9,4	11,5	2,2	1,7	9,4	10,5	8,1	6,0	6,0	5,9	6,0	10,2	1,3	4,3	7,6	.	.
8,9	14,5	12,2	16,5	4,0	9,9	11,5	14,4	11,9	12,7	11,8	11,1	11,0	8,7	3,2	15,7	13,6	.	.
90,0	71,0	76,4	69,8	93,3	87,6	77,8	75,1	78,5	80,8	82,1	82,5	82,5	80,4	94,7	79,9	78,5	.	.
76,7	54,1	69,8	53,5	17,9	13,6	30,1	52,2	62,4	83,7	82,8	95,0	99,6	40,3	4,4	34,3	2,3	.	.
51	1904	424	700	186	1124	222	87	1960	439	895	8627	7689	2583	243	58	81553	28959	1919128
51	2004	455	739	191	1109	220	90	2008	488	898	8748	7808	2674	254	74	81695	.	.
2,0	3,1	2,2	2,6	6,3	7,5	3,6	-	6,5	2,5	3,8	2,3	2,0	7,3	17,7	12,2	6,1	.	.
-	2,3	0,4	1,2	-	1,0	0,9	2,2	1,8	0,8	-	0,2	0,2	1,7	1,2	-	0,4	.	.
3,9	10,8	7,7	11,0	1,6	3,0	5,0	1,1	10,1	10,5	8,2	4,8	4,8	21,8	7,5	2,7	7,1	.	.
3,9	15,9	13,2	18,9	6,8	9,4	15,5	18,9	16,8	18,0	19,4	9,6	9,7	18,5	11,0	14,9	10,3	.	.
92,2	71,0	78,7	68,9	91,6	86,7	78,6	77,8	71,3	70,7	72,4	85,4	85,3	58,1	80,3	82,4	82,2	.	.
60,8	56,8	64,8	56,8	10,5	13,7	43,6	50,0	61,7	79,9	82,3	96,3	99,5	35,5	5,5	23,0	1,2	.	.
32	2897	425	511	53	819	352	86	2347	369	1129	3329	3016	6201	466	622	34226	59654	754289
32	2594	437	558	69	452	296	62	2319	365	1144	3221	2904	6225	486	644	33217	.	.
-	5,5	8,5	5,9	1,4	6,2	2,4	-	9,3	9,9	5,0	3,1	2,3	6,1	7,0	18,8	7,2	.	.
-	5,6	2,7	3,0	-	1,3	2,0	-	1,4	-	0,3	0,8	0,8	1,0	1,9	-	0,3	.	.
-	12,0	14,0	10,4	4,3	2,2	7,8	6,5	8,5	7,9	5,4	8,5	8,8	7,3	1,2	3,3	5,5	.	.
15,6	11,9	11,4	14,2	5,8	6,4	5,4	8,1	9,2	11,5	7,3	10,3	10,0	5,5	2,7	15,7	8,4	.	.
84,4	70,5	71,9	72,4	89,9	90,0	84,8	85,5	80,9	80,5	87,0	80,4	80,4	86,2	94,2	81,1	85,8	.	.
81,3	53,4	66,1	51,3	24,6	13,1	17,2	41,9	62,4	85,2	82,4	95,8	99,1	40,0	3,5	39,0	1,1	.	.
31	2383	283	465	44	499	166	61	1870	303	877	2323	2082	5512	436	492	21622	52683	483743
31	2184	277	522	60	404	145	48	1858	299	893	2243	1998	5554	462	521	21025	.	.
-	5,3	9,7	5,6	1,7	5,4	4,1	-	9,2	10,0	4,4	3,3	2,4	6,1	7,4	21,5	6,6	.	.
-	5,3	1,8	3,1	-	1,5	4,1	-	1,4	-	-	0,9	1,0	1,1	1,9	-	0,4	.	.
-	11,5	13,7	10,0	5,0	1,2	6,2	4,2	8,2	6,4	5,5	9,0	9,5	7,2	1,3	3,5	4,0	.	.
16,1	10,9	8,7	14,6	5,0	5,7	4,8	4,2	9,6	11,0	8,0	9,5	9,2	5,5	2,8	15,2	7,2	.	.
83,9	72,3	75,8	72,4	90,0	91,6	84,8	91,7	80,8	82,6	86,6	80,6	80,4	86,2	93,9	81,4	88,4	.	.
80,6	55,6	76,9	51,0	26,7	14,4	30,3	47,9	62,0	84,3	82,8	96,0	98,9	37,9	3,5	42,0	1,3	.	.
1	254	71	29	3	43	52	6	228	33	116	511	474	266	12	57	5271	3282	133712
1	250	86	21	3	43	37	6	229	33	115	500	463	246	6	50	4999	.	.
-	7,2	8,1	-	-	11,6	2,7	-	12,7	9,1	8,7	3,8	2,6	2,8	-	8,0	11,6	.	.
-	5,2	-	4,8	-	-	-	-	0,9	-	-	0,2	0,2	-	-	-	0,1	.	.
-	16,4	10,5	9,5	-	11,6	32,4	16,7	12,7	12,1	7,8	10,0	10,2	9,3	-	4,0	9,2	.	.
-	14,8	15,1	14,3	33,3	11,6	10,8	33,3	11,4	18,2	11,3	16,0	14,9	11,0	-	30,0	11,3	.	.
100,0	63,6	74,4	71,4	66,7	76,7	56,8	50,0	75,1	69,7	80,9	73,8	74,7	79,7	100,0	66,0	79,5	.	.
100,0	50,4	52,3	66,7	33,3	2,3	10,8	33,3	54,1	87,9	60,0	97,8	100,0	67,9	16,7	46,0	0,9	.	.
-	248	69	12	6	272	42	19	244	33	133	473	439	408	18	64	7239	3381	129807
-	145	70	10	6	-	22	8	227	33	133	456	422	410	18	64	7100	.	.
-	4,8	4,3	-	-	-	-	-	7,0	9,1	6,0	1,1	0,9	8,8	-	6,3	5,5	.	.
-	11,7	10,0	-	-	-	-	-	1,8	-	2,3	0,9	0,9	-	-	-	0,1	.	.
-	11,7	20,0	-	-	-	9,1	12,5	6,2	18,2	3,0	4,8	4,3	6,6	-	-	7,3	.	.
-	17,2	18,6	-	-	-	13,6	12,5	4,0	9,1	-	7,5	8,1	1,0	-	1,6	9,9	.	.
-	59,3	51,4	100,0	100,0	-	77,3	75,0	88,1	72,7	94,7	86,8	86,7	92,4	100,0	98,4	82,8	.	.
-	28,3	41,4	20,0	-	-	4,5	12,5	74,0	90,9	100,0	92,3	99,3	51,0	-	-	0,5	.	.

7. (JATK. - FORTS. - CONT.)

A = RIKOKSIA YHTEENSÄ - BROTT SAMMANLAGT - TOTAL OF OFFENCES
B = SYYLLISEKSI EPÄILLYT HENKILÖT, YHTEENSÄ - PERSONER MISSTÄNKTA FÖR BROTT, SAMMANLAGT - PERSONS SUSPECTED OF OFFENCES, TOTAL
C = SYYLLISEKSI EPÄILLYT: NAISIA - MISSTÄNKTA FÖR BROTT: KVINNOR - SUSPECTED OF OFFENCES: WOMEN, %
D = SYYLLISEKSI EPÄILLYT: 14-VUOTIAAT JA NUOREMMAT - MISSTÄNKTA FÖR BROTT: 14-ÅRINGAR OCH YNGRE - SUSPECTED OF OFFENCES: 14 YEAR-OLD AND YOUNGER, %

SUURALUE - STORUMRÅDE - GEOGRAPHICAL REGION KUNTAMUOTO - KOMMUNTYP - TYPE OF MUNICIPALITY KUNTA - KOMMUN - MUNICIPALITY		KAIKKI RIKOKSET ALLA BROTT ALL OFFENCES	RIKOSLAKIA VASTAAN TEHDYT RIKOKSET - BROTT MOT STRAFFLAGEN - OFFENCES LISTED IN THE PENAL												
			YHTEENSÄ SUMMA TOTAL	OMAISUUSRIKOKSET EGENDOMSBROTT OFFENCES AGAINST PROPERTY	SIITA - DÄRAV - OF WHICH VARKAUS STÖLD THEFT	TÖRKEÄ VARKAUS GROV STÖLD AGGRAVATED THEFT	NÄPISTYS SNATTERI PETTY THEFT	MOOTT. AJON. ANAST. TILLGREPP AV MOTORFORDON THEFT OF MOTORVEH.	KAVALLUS FÖRSKINGRING EMBEZZLEMENT	RYÖSTÖ RÄN ROBBERY	VAHINGONTEKO SKADEGÖRELSE DAMAGE TO PROPERTY	PETOS BEDRÄGERI FRAUD	VEROPETOS SKATTEBEDRÄGERI FRAUDULENT TAX RETURN	HENKEEN JA TERV. KOHDIST. RIKOKSET BROTT MOT LIV O. HÄLSA OFFENCES AGAINST LIFE AND HEALTH	TAPPO MURHA DRÅP MORD MANSLAUGHTER MURDER
KAUNIAINEN-GRANKULLA	A	445	332	187	109	4	12	12	1	1	33	6	-	24	-
	B	344	232	82	17	15	10	13	1	1	21	-	-	29	-
	C	10.8	7.3	8.5	11.8	6.7	30.0	-	-	100.0	-	-	-	24.1	-
	D	4.7	6.9	19.5	23.5	13.3	10.0	46.2	-	-	14.3	-	-	-	-
	E	14.5	13.8	32.9	17.6	66.7	10.0	30.8	-	100.0	19.0	-	-	13.8	-
	F	12.8	10.3	8.5	11.8	20.0	10.0	7.7	-	-	-	-	-	34.5	-
	G	68.0	69.0	39.0	47.1	-	70.0	15.4	100.0	-	66.7	-	-	51.7	-
	H	18.3	20.7	13.4	23.5	20.0	-	23.1	-	-	4.8	-	-	34.5	-
ETELÄ-SUOMI - SÖDRA FINLAND	A	196582	89748	64507	30721	1038	9958	3359	664	683	7431	3694	1743	7150	43
	B	173477	66562	41730	13951	901	9042	3092	613	583	3943	3562	2081	7242	41
	C	7.7	9.6	11.7	9.0	5.0	21.3	2.4	11.4	9.4	4.9	12.4	19.8	5.7	14.6
	D	3.7	9.0	13.3	15.3	4.1	20.5	20.1	0.5	5.3	15.8	1.3	-	2.5	-
	E	11.0	15.2	19.5	24.0	14.0	22.9	31.2	2.4	20.2	20.0	3.1	-	9.0	4.9
	F	13.0	13.4	13.9	18.3	16.1	12.8	19.2	4.7	16.5	14.8	5.8	0.0	14.0	4.9
	G	72.3	62.4	53.2	42.4	65.8	43.9	29.6	92.3	58.0	49.3	89.9	100.0	74.5	90.2
	H	17.2	35.6	17.1	18.8	24.5	12.9	25.0	3.6	61.6	29.5	12.8	-	46.7	70.7
TAMPERE-TAMMERFORS	A	15764	8340	6036	2657	131	623	273	166	79	342	786	430	876	4
	B	14202	6977	4779	1415	77	813	211	188	72	210	782	535	857	3
	C	9.2	12.9	16.0	10.0	7.8	24.2	3.3	4.8	13.9	6.2	25.3	27.5	6.0	-
	D	3.3	6.7	9.4	18.1	3.9	13.5	20.4	-	-	10.0	-	-	1.1	-
	E	9.6	12.0	13.5	22.5	10.4	15.7	31.3	-	9.7	19.0	-	-	9.5	-
	F	9.7	8.8	7.6	12.7	16.9	7.5	17.5	0.5	15.3	8.6	1.4	-	13.2	-
	G	77.4	72.5	69.6	46.6	68.8	63.2	30.8	99.5	75.0	62.4	98.6	100.0	76.3	100.0
	H	21.0	34.2	21.2	31.3	49.4	17.2	33.2	4.3	81.9	38.1	13.9	-	56.9	66.7
TURKU-ÅBO	A	23689	12380	9775	4536	134	1992	468	57	115	734	623	305	750	6
	B	21518	9961	7322	2450	104	2077	504	44	85	406	640	397	805	6
	C	10.4	15.0	18.9	24.8	19.2	23.4	2.0	4.5	11.8	7.1	7.5	22.2	4.8	16.7
	D	4.8	9.5	12.1	11.1	2.9	21.2	19.8	-	8.2	6.7	0.3	-	3.2	-
	E	9.9	15.5	18.5	21.1	9.6	21.7	31.2	-	22.4	16.0	2.5	-	7.3	-
	F	11.2	14.9	17.2	24.7	12.5	14.8	25.6	-	18.8	15.3	6.4	-	9.9	-
	G	74.1	60.1	52.2	43.1	75.0	42.3	23.4	100.0	50.6	62.1	90.8	100.0	79.5	100.0
	H	18.9	32.1	21.5	21.8	31.7	19.8	53.6	2.3	81.2	27.8	13.3	-	43.6	83.3
LAHTI	A	11476	7449	5614	2674	45	1132	148	63	86	478	409	210	544	2
	B	9909	5848	4068	1205	73	1207	129	44	57	266	407	331	525	2
	C	11.2	13.1	15.5	7.0	6.8	31.0	0.8	20.5	5.3	4.9	7.9	12.7	6.9	-
	D	5.0	8.2	11.4	12.0	1.4	21.5	7.0	-	3.5	11.3	1.2	-	1.1	-
	E	9.7	12.6	14.6	17.9	12.3	21.3	17.8	2.3	10.5	12.8	2.9	-	6.9	-
	F	14.1	12.3	12.8	20.5	37.0	5.8	20.2	15.9	14.0	15.0	7.6	-	13.1	-
	G	71.2	66.9	61.2	49.5	49.3	51.4	55.0	81.8	71.9	60.9	88.2	100.0	78.9	100.0
	H	19.2	27.9	13.8	22.2	15.1	7.7	34.1	4.5	50.9	28.6	7.1	-	49.0	50.0
PORI-BJÖRNEBORG	A	7850	4301	3350	1611	26	692	198	19	44	385	95	76	282	2
	B	7114	3553	2637	821	48	742	293	14	46	247	89	111	268	2
	C	8.5	10.4	11.8	3.0	-	26.8	-	28.6	6.5	4.9	20.2	27.0	11.6	-
	D	9.0	17.7	23.1	30.5	6.3	21.4	32.1	7.1	15.2	26.3	1.1	-	3.4	-
	E	14.6	20.3	24.7	26.7	35.4	28.0	32.1	-	15.2	26.3	3.4	-	6.0	-
	F	14.0	11.4	11.3	9.3	2.1	15.0	17.7	14.3	6.5	10.1	1.1	-	10.8	-
	G	62.4	50.6	40.9	33.6	56.3	35.6	18.1	78.6	63.0	37.2	94.4	100.0	79.9	100.0
	H	15.6	27.2	14.3	19.2	25.0	8.6	15.0	-	71.7	13.4	14.6	-	55.2	100.0
KOTKA	A	7228	4306	3077	1667	29	417	146	27	41	410	176	22	249	-
	B	5345	2357	1343	429	21	310	81	14	24	172	136	30	214	-
	C	10.8	15.6	10.3	7.2	4.8	22.3	-	-	12.5	6.4	8.1	6.7	3.7	-
	D	2.8	5.6	9.2	7.9	-	20.3	14.8	-	-	2.9	1.5	-	2.8	-
	E	13.5	14.4	21.7	28.4	52.4	17.7	44.4	7.1	29.2	22.1	6.6	-	8.4	-
	F	15.4	16.1	17.9	25.2	47.6	21.3	13.6	-	4.2	13.4	5.1	-	15.0	-
	G	68.3	63.9	51.2	38.5	-	40.6	27.2	92.9	66.7	61.6	86.8	100.0	73.8	-
	H	20.8	40.2	31.9	42.7	57.1	11.9	35.8	14.3	83.3	54.1	24.3	-	53.3	-
LAPPEENRANTA-VILLMANSTRAND	A	5441	2599	1899	1157	27	160	147	11	24	167	81	14	136	1
	B	4556	1700	1012	409	27	167	96	16	20	59	83	11	129	1
	C	6.3	5.7	6.7	4.9	-	18.6	1.0	6.3	10.0	-	3.6	9.1	1.6	-
	D	5.1	12.9	21.3	23.0	3.7	49.7	6.3	6.3	-	23.7	7.2	-	2.3	-
	E	9.8	10.9	12.7	12.2	11.1	15.0	35.4	-	25.0	1.7	1.2	-	10.1	-
	F	14.0	11.8	10.8	11.5	18.5	10.2	7.3	12.5	10.0	16.9	4.8	-	15.5	-
	G	71.1	64.4	55.1	53.3	66.7	25.1	51.0	81.3	65.0	57.6	86.7	100.0	72.1	100.0
	H	20.8	36.6	11.0	15.2	-	4.8	10.4	-	25.0	25.4	3.6	-	38.0	100.0

E = SYYLLISEKSI EPÄILLYT: 15-17-VUOT. - MISSTÄNKTA FÖR BROTT: 15-17-ÅRINGAR - SUSPECTED OF OFFENCES: 15-17 YEAR-OLD, %
F = SYYLLISEKSI EPÄILLYT: 18-20-VUOT. - MISSTÄNKTA FÖR BROTT: 18-20-ÅRINGAR - SUSPECTED OF OFFENCES: 18-20 YEAR-OLD, %
G = SYYLLISEKSI EPÄILLYT: 21-VUOT. JA VANHEMMAT - MISSTÄNKTA FÖR BROTT: 21-ÅRINGAR OCH ÄLDRE - SUSPECTED OF OFFENCES: 21 YEAR-OLD AND OLDER, %
H = SYYLLISEKSI EPÄILLYT: PÄIHTEIDEN VAIKUTUKSEN ALAISENA OLLEET - MISSTÄNKTA FÖR BROTT: UNDER PÅVERKAN AV RUSMEDEL - SUSPECTED OF OFFENCES: UNDER THE INFLUENCE OF INTOXICANTS, %

CODE																		
SIITÄ - DÄRAV - OF WHICH									SIITÄ - DÄRAV - OF WHICH					SIITÄ DÄRAV OF WHICH				
TAPON TAI MURHAN YRITYS FÖRSÖK TILL DRÄP E. MORD ATTD MANSL. OR MURDER	PAHOINPITELY MISSHANDEL ASSAULT	TÜRKEÄ PAHOINPITELY GROV MISSHANDEL AGGRAVATED ASSAULT	LIEVÄ PAHOINPITELY LINDRIG MISSHANDEL PETTY ASSAULT	KUOLEMANTUOTT. DÖDSVÅLANDE INVOLUNTARY MANSL.	RUUMIINVAMMAN TUOTT. VÅLL. AV KR. SKADA NEGL. CAUSING OF BODILY INJURY	SIVEELLISYYSRIKOKSET SEDLIGHETSBROTT OFFENCES AG. MORALITY	SIITÄ DÄRAV OF WHICH VÄKISINMAKAAMINEN VÅLDTÄKT RAPE	RIKOKSET JULK. VIRANOMAIS. VAST. BROTT MOT OFF. MYNDIGHET OFFENCES AG. PUBLIC AUTH.	VIRKAMIEHEN VÄKIV. VAST. VÅLDS. MOTSTÅND MOT TJ.MAN ASS. AN OFFICIAL	HAITANTEKO VIRKAMIEH. HINDR. AV TJ. MAN IMPED. AN OFFICIAL	LIIKENNEJUOPUMUSRIKOKSET TRAFIKFYLLERIBROTT DRUNKEN DRIVING OFFENCES	SIITÄ DÄRAV OF WHICH RATTIJUOPUMUS RATTFYLLERI DRUNKEN DRIVING	PÄIHDERIKOKSET RUSMEDELSBROTT INTOXICANT OFFENCES	ALKOH. PIT. AINEEN LUVAT. MYYNTI OLOVL. FÖRS. AV ALKOHOL ILLIC. SALE OF ALC.	HUUMAUSAINERIKOKSET NARKOTIKABROTT NARCOTIC OFFENCES	LIIKENNERIKOKSET TRAFIKBROTT TRAFFIC OFFENCES	PÄIHTYMYKSEN TAKIA SÄILÖÖNOTETUT BERUSADE SOM TAGITS I FÖRVAR INTOXICATED PERS. TAKEN INTO CUSTODY	MAASSA ASUVA VÄESTÖ I LANDET BOSATT BEFOLKNING RESIDENT POPULATION 31.12. 1979
-	12	2	5	-	5	92	-	5	-	3	22	21	15	-	9	94	308	7027
-	15	4	5	-	5	92	-	5	-	3	22	21	15	-	9	93	.	.
-	13,3	-	80,0	-	20,0	-	-	-	-	-	13,6	14,3	6,7	-	11,1	20,4	.	.
-	-	-	-	-	-	-	-	-	-	-	-	-	-	-	-	-	.	.
-	-	-	80,0	-	-	-	-	20,0	-	-	-	-	20,0	-	11,1	15,1	.	.
-	60,0	-	-	-	20,0	2,2	-	-	-	-	22,7	23,8	40,0	-	66,7	15,1	.	.
-	40,0	100,0	20,0	-	80,0	97,8	-	80,0	-	100,0	77,3	76,2	40,0	-	22,2	69,9	.	.
-	26,7	50,0	80,0	-	-	2,2	-	60,0	-	66,7	100,0	100,0	73,3	-	100,0	1,1	.	.
52	3371	596	1590	158	1238	435	149	3217	485	1600	10350	9167	5030	485	233	91794	77260	2074757
56	3453	587	1595	163	1235	359	119	3227	507	1598	10375	9210	5123	513	255	91935	.	.
3,6	4,4	5,5	5,3	8,6	9,1	4,5	-	9,1	3,0	6,1	2,9	2,6	7,2	17,7	19,6	6,1	.	.
-	3,7	0,9	2,0	-	1,0	1,1	0,8	1,7	1,0	0,1	0,3	0,4	0,8	0,8	0,4	0,4	.	.
1,8	10,5	9,4	11,8	1,8	2,8	13,6	13,4	9,1	8,9	6,9	5,7	5,7	14,8	1,8	7,5	8,0	.	.
1,8	15,0	12,9	17,4	6,1	10,1	16,2	18,5	13,9	15,2	14,6	10,1	10,0	11,8	6,4	11,0	12,9	.	.
96,4	70,9	76,8	68,7	92,0	86,1	69,1	67,2	75,3	75,0	78,3	83,9	84,0	72,6	91,0	81,2	78,7	.	.
75,0	52,0	69,2	53,0	16,0	15,5	40,1	55,5	58,9	83,4	77,2	95,2	99,6	34,1	5,3	16,1	2,3	.	.
9	323	55	393	6	77	33	19	343	31	217	627	567	806	43	-	5471	10722	165883
9	302	55	392	9	78	20	8	329	33	216	628	568	824	55	3	5442	.	.
11,1	5,3	9,1	4,6	-	12,8	5,0	-	11,6	12,1	8,3	2,1	2,3	3,4	12,7	33,3	4,1	.	.
-	1,3	-	0,8	-	-	-	-	0,3	-	0,5	-	-	-	-	-	0,2	.	.
-	7,9	9,1	13,3	-	-	10,0	12,5	9,4	15,2	7,4	4,8	4,6	10,6	-	-	7,5	.	.
-	11,6	1,8	18,4	-	5,1	5,0	-	10,3	12,1	12,5	9,6	10,4	6,2	7,3	-	12,3	.	.
100,0	79,1	89,1	67,6	100,0	94,9	85,0	87,5	79,9	72,7	79,6	85,7	85,0	83,3	92,7	100,0	80,1	.	.
100,0	58,6	78,2	63,8	22,2	-	45,0	37,5	74,8	81,8	93,1	92,2	99,3	43,1	12,7	-	1,7	.	.
2	500	39	116	5	80	43	21	483	71	232	1004	876	1313	102	122	8559	9762	163903
2	551	33	121	5	85	30	12	480	70	229	1005	878	1319	101	127	8801	.	.
-	4,0	-	5,8	-	9,4	-	-	7,1	1,4	4,4	2,4	1,4	7,3	17,8	24,4	6,4	.	.
-	4,2	-	2,5	-	-	-	-	4,0	1,4	-	0,5	0,6	0,7	-	-	0,7	.	.
-	7,6	3,0	11,6	-	2,4	3,3	8,3	7,1	2,9	2,2	5,9	5,6	7,3	-	10,2	5,1	.	.
50,0	10,7	3,0	12,4	-	4,7	10,0	16,7	5,4	1,4	2,2	7,7	7,5	4,0	2,0	7,9	9,4	.	.
50,0	77,5	93,9	73,6	100,0	92,9	86,7	75,0	83,5	94,3	95,6	86,0	86,3	88,0	98,0	81,9	84,8	.	.
100,0	45,6	81,8	48,8	40,0	5,9	53,3	83,3	46,2	81,4	44,1	95,6	100,0	2,1	4,0	-	8,8	.	.
2	335	72	73	12	45	53	22	261	35	126	582	513	273	72	7	3416	7017	94900
2	324	59	77	12	46	36	15	268	34	127	588	519	277	72	7	3407	.	.
-	5,6	3,4	14,3	16,7	6,5	-	-	12,3	-	3,1	3,2	2,1	11,2	29,2	28,6	7,7	.	.
-	1,2	1,7	1,3	-	-	-	-	1,1	-	-	-	-	0,4	-	14,3	0,5	.	.
-	7,7	1,7	13,0	-	-	38,9	13,3	9,3	8,8	1,6	2,2	2,3	7,6	1,4	14,3	5,4	.	.
-	14,2	6,8	13,0	8,3	15,2	11,1	26,7	8,6	17,6	11,0	9,7	8,9	6,1	4,2	28,6	18,4	.	.
100,0	76,9	89,8	72,7	91,7	84,8	50,0	60,0	81,0	73,5	87,4	88,1	88,8	85,9	94,4	42,9	75,7	.	.
100,0	47,2	81,4	40,3	33,3	37,0	27,8	66,7	61,2	73,5	97,6	98,3	100,0	58,8	-	-	1,4	.	.
4	144	25	15	6	80	15	5	188	23	115	332	306	286	55	5	3006	4747	79431
5	139	25	13	5	69	13	5	185	24	113	331	307	287	55	5	2998	.	.
-	7,9	24,0	-	-	18,8	7,7	-	7,6	4,2	8,0	2,1	2,0	9,4	25,5	-	6,3	.	.
-	5,0	-	-	-	2,9	7,7	-	-	-	-	-	-	0,7	-	-	0,4	.	.
-	7,9	4,0	-	-	2,9	38,5	100,0	6,5	8,3	8,0	6,9	7,2	5,6	1,8	-	9,4	.	.
-	11,5	16,0	-	20,0	10,1	15,4	-	10,8	8,3	9,7	11,2	10,1	6,3	-	20,0	18,0	.	.
100,0	75,5	80,0	100,0	80,0	84,1	38,5	-	82,7	83,3	82,3	81,9	82,7	87,5	98,2	80,0	72,2	.	.
40,0	48,9	48,0	46,2	-	76,8	23,1	60,0	50,8	87,5	56,6	97,6	100,0	16,0	1,8	-	1,4	.	.
-	152	30	59	3	4	22	2	118	11	42	360	298	181	29	3	2428	2599	61042
2	120	28	55	3	3	21	2	109	10	43	321	265	186	31	2	2478	.	.
-	3,3	7,1	3,6	-	-	4,8	-	12,8	-	7,0	5,0	4,5	6,5	16,1	-	6,7	.	.
-	3,3	-	1,8	-	-	-	-	-	-	-	-	-	1,1	-	-	0,6	.	.
-	7,5	14,3	9,1	-	-	4,8	-	4,6	-	4,7	2,2	1,9	18,3	-	-	13,2	.	.
-	15,8	17,9	14,5	-	-	19,0	50,0	23,9	20,0	18,6	13,7	12,5	18,8	19,4	100,0	16,1	.	.
100,0	73,3	67,9	74,5	100,0	100,0	76,2	50,0	71,6	80,0	76,7	84,1	85,7	61,8	80,6	-	70,1	.	.
100,0	48,3	89,3	50,9	-	-	23,8	100,0	40,4	60,0	51,2	85,7	94,3	45,2	22,6	100,0	1,9	.	.
1	66	17	30	2	19	24	8	78	7	42	307	281	107	6	9	2435	2564	53418
1	58	19	29	2	19	25	8	84	7	43	312	286	115	9	9	2441	.	.
-	-	5,3	3,4	-	-	-	-	6,0	-	4,7	3,8	3,5	7,0	-	-	6,0	.	.
-	3,4	-	3,4	-	-	-	-	-	-	-	-	-	-	-	-	0,5	.	.
-	15,5	10,5	6,9	-	-	12,0	-	15,5	14,3	11,6	3,8	4,2	13,0	-	-	9,1	.	.
-	20,7	15,8	17,2	-	-	48,0	-	17,9	28,6	11,6	5,4	5,9	13,0	11,1	-	16,6	.	.
100,0	60,3	73,7	72,4	100,0	100,0	40,0	100,0	66,7	57,1	76,7	90,7	89,9	73,9	88,9	100,0	73,9	.	.
-	44,8	63,2	31,0	-	5,3	4,0	-	58,3	57,1	97,7	97,1	100,0	66,1	11,1	-	3,6	.	.

7. (JATK. - FORTS. - CONT.)

A = RIKOKSIA YHTEENSÄ - BROTT SAMMANLAGT - TOTAL OF OFFENCES
B = SYYLLISEKSI EPÄILLYT HENKILÖT, YHTEENSÄ - PERSONER MISSTÄNKTA FÖR BROTT, SAMMANLAGT - PERSONS SUSPECTED OF OFFENCES, TOTAL
C = SYYLLISEKSI EPÄILLYT: NAISIA - MISSTÄNKTA FÖR BROTT: KVINNOR - SUSPECTED OF OFFENCES: WOMEN, %
D = SYYLLISEKSI EPÄILLYT: 14-VUOTIAAT JA NUOREMMAT - MISSTÄNKTA FÖR BROTT: 14-ÅRINGAR OCH YNGRE - SUSPECTED OF OFFENCES: 14 YEAR-OLD AND YOUNGER, %

SUURALUE - STOROMRÅDE - GEOGRAPHICAL REGION KUNTAMUOTO - KOMMUNTYP - TYPE OF MUNICIPALITY KUNTA - KOMMUN - MUNICIPALITY		KAIKKI RIKOKSET ALLA BROTT ALL OFFENCES	RIKOSLAKIA VASTAAN TEHDYT RIKOKSET - BROTT MOT STRAFFLAGEN - OFFENCES LISTED IN THE PENAL												
			YHTEENSÄ SUMMA TOTAL	OMAISUUSRIKOKSET EGENDOMSBROTT OFFENCES AGAINST PROPERTY	SIITÄ - DÄRAV - OF WHICH VARKAUS STÖLD THEFT	TÖRKEÄ VARKAUS GROV STÖLD AGGRAVATED THEFT	NÄPISTYS SNATTERI PETTY THEFT	MOOTT. AJON. ANAST. TILLGREPP AV MOTORFORDON THEFT OF MOTOR-VEH.	KAVALLUS FÖRSKINGRING EMBEZZLEMENT	RYÖSTÖ RÅN ROBBERY	VAHINGONTEKO SKADEGÖRELSE DAMAGE TO PROPERTY	PETOS BEDRÄGERI FRAUD	VEROPETOS SKATTEBEDRÄGERI FRAUDULENT TAX RETURN	HENKEEN JA TERV. KOHDIST. RIKOKSET BROTT MOT LIV O. HÄLSA OFFENCES AGAINST LIFE AND HEALTH	TAPPO MURHA DRÅP MORD MANSLAUGHTER MURDER
HÄMEENLINNA-TAVASTEHUS	A	5053	2434	1833	872	33	201	136	27	27	145	106	121	145	-
	B	4380	1775	1181	334	38	171	162	21	29	139	86	40	159	-
	C	9,3	10,5	11,3	4,8	-	22,2	2,5	47,6	24,1	4,3	32,6	22,5	11,9	-
	D	2,5	5,6	7,5	8,7	5,3	10,5	19,1	-	-	2,9	1,2	-	1,3	-
	E	13,0	18,8	25,1	32,9	7,9	32,7	47,5	-	13,8	18,0	5,8	-	7,5	-
	F	15,8	13,5	13,3	16,2	13,2	8,2	14,8	-	24,1	15,1	17,4	-	12,6	-
	G	68,6	62,1	54,1	42,2	73,7	48,5	18,5	100,0	62,1	64,0	75,6	100,0	78,6	-
	H	15,1	30,0	13,0	16,5	10,5	8,8	10,5	14,3	62,1	23,0	2,3	-	42,8	-
HYVINKÄÄ-HYVINGE	A	2905	1698	1265	561	16	219	86	12	8	74	108	3	172	4
	B	2505	1315	900	256	12	190	121	8	8	34	97	3	156	4
	C	8,6	9,2	10,2	8,2	-	27,4	5,0	12,5	-	2,9	4,1	-	8,3	25,0
	D	4,0	7,2	9,2	14,5	-	16,8	9,1	-	-	8,8	-	-	5,8	-
	E	16,5	21,6	26,2	33,2	58,3	32,1	35,5	37,5	37,5	41,2	4,1	-	7,7	-
	F	17,8	16,4	14,7	20,7	33,3	15,8	11,6	-	37,5	20,6	1,0	-	20,5	25,0
	G	61,6	54,8	49,9	31,6	8,3	35,3	43,8	62,5	25,0	29,4	94,8	100,0	66,0	75,0
	H	19,3	33,6	17,3	10,9	16,7	22,1	37,2	-	37,5	67,6	7,2	-	46,2	50,0
IMATRA	A	3247	1670	1128	551	10	217	68	7	9	98	69	33	134	1
	B	2806	1219	683	209	13	225	28	7	6	55	57	10	127	1
	C	7,3	5,5	6,6	2,9	-	8,9	10,7	-	-	5,5	7,0	-	3,1	-
	D	4,1	7,5	12,6	11,5	-	23,6	28,6	-	-	-	-	-	-	-
	E	13,2	12,1	13,0	13,9	-	15,6	21,4	14,3	-	5,5	1,8	-	11,0	-
	F	17,8	13,7	13,5	13,9	15,4	13,3	3,6	-	16,7	29,1	7,0	-	16,5	-
	G	64,9	66,7	60,9	60,8	84,6	47,6	46,4	85,7	83,3	65,5	91,2	100,0	72,4	100,0
	H	25,2	44,8	20,8	25,8	7,7	16,4	28,6	-	83,3	40,0	17,5	-	55,1	-
KOUVOLA	A	4199	1763	1293	584	16	245	68	11	15	126	90	21	159	-
	B	3708	1286	829	321	19	184	36	10	9	59	72	15	153	-
	C	10,9	12,4	15,9	3,1	-	37,5	2,8	60,0	66,7	5,1	5,6	33,3	2,6	-
	D	2,6	7,1	10,4	10,6	15,8	8,7	16,7	-	55,6	23,7	-	-	3,3	-
	E	13,2	18,9	22,6	24,9	26,3	25,5	38,9	-	-	25,4	6,9	-	18,3	-
	F	18,4	20,3	21,1	42,4	-	8,2	8,3	-	22,2	13,6	4,2	-	18,3	-
	G	65,8	53,7	46,0	22,1	57,9	57,6	36,1	100,0	22,2	37,3	88,9	100,0	60,1	-
	H	14,8	34,8	14,6	9,7	52,6	4,9	22,2	10,0	44,4	42,4	25,0	-	61,4	-
RAUMA-RAUMO	A	2897	1729	1258	609	8	198	96	6	9	190	66	33	168	-
	B	2345	1153	684	153	4	157	136	4	11	90	58	37	176	-
	C	9,6	10,0	12,0	5,9	-	22,9	7,4	-	-	3,3	3,4	45,9	6,3	-
	D	6,2	12,1	17,5	17,6	-	28,7	19,9	-	-	18,9	1,7	-	3,4	-
	E	9,1	15,8	20,9	32,7	-	22,3	29,4	-	-	16,7	-	-	6,3	-
	F	19,3	16,7	15,8	19,6	25,0	10,8	29,4	25,0	18,2	14,4	-	-	22,2	-
	G	65,5	55,3	45,8	30,1	75,0	38,2	21,3	75,0	81,8	50,0	98,3	100,0	68,2	-
	H	19,5	29,4	8,8	8,5	-	8,9	5,9	25,0	36,4	14,4	10,3	-	32,4	-
MUUT KAUPUNGIT - ÖVRIGA STÄDER	A	41711	18812	13156	5877	183	2066	804	132	142	1845	446	155	1622	6
	B	36211	13208	7559	2622	141	1526	626	120	112	944	451	206	1690	5
	C	6,2	6,8	8,1	5,2	2,1	16,8	3,0	11,7	5,4	5,1	8,9	18,0	5,0	20,0
	D	3,4	9,0	14,4	16,4	4,3	17,0	22,5	0,8	6,3	17,3	4,9	-	2,7	-
	E	12,2	15,2	20,3	25,9	9,9	22,3	26,8	2,5	24,1	20,1	1,6	-	9,5	-
	F	14,3	13,8	14,0	14,8	12,8	15,3	21,1	10,8	19,6	14,8	6,7	0,5	15,0	-
	G	70,1	62,1	51,4	42,9	73,0	45,3	29,6	85,8	50,0	47,8	86,9	99,5	72,8	100,0
	H	18,4	40,0	17,0	15,8	26,2	12,3	16,5	3,3	45,5	34,9	13,3	-	48,6	80,0
MUUT KUNNAT - ÖVRIGA KOMMUNER	A	65122	22267	14823	7365	380	1796	721	126	84	2437	639	320	1913	17
	B	58878	16210	8733	3327	324	1273	669	123	104	1262	604	355	1983	17
	C	6,1	5,2	5,4	4,3	3,1	7,7	1,9	11,4	4,8	4,0	8,3	9,6	5,4	17,6
	D	2,7	8,6	14,5	15,1	4,6	24,4	19,7	-	2,9	20,6	0,8	-	2,7	-
	E	10,1	15,9	22,8	26,2	12,0	29,1	30,8	4,9	31,7	22,6	7,8	-	9,7	11,8
	F	11,9	13,6	14,9	17,9	14,2	14,6	17,6	2,4	17,3	16,0	9,6	-	14,0	5,9
	G	75,4	61,9	47,8	40,7	69,1	32,0	31,8	92,7	48,1	40,8	81,8	100,0	73,6	82,4
	H	14,0	39,2	13,4	11,4	18,8	8,6	17,3	-	56,7	24,5	13,2	-	40,0	70,6
AHVENANMAA - ÅLAND	A	1714	948	738	327	2	106	25	4	3	223	19	3	60	-
	B	1273	555	354	129	2	72	8	3	5	96	15	3	59	-
	C	8,4	5,8	7,6	10,9	100,0	4,2	-	-	-	2,1	26,7	-	3,4	-
	D	4,6	9,7	15,0	24,8	-	12,5	12,5	-	-	8,3	-	-	1,7	-
	E	10,7	10,6	12,7	10,9	-	22,2	25,0	33,3	-	9,4	6,7	-	3,4	-
	F	20,6	14,8	18,4	20,9	50,0	23,6	25,0	-	-	16,7	-	-	6,8	-
	G	64,2	64,9	54,0	43,4	50,0	41,7	37,5	66,7	100,0	65,6	93,3	100,0	88,1	-
	H	23,5	40,7	22,0	20,2	-	-	50,0	-	40,0	40,6	26,7	-	44,1	-

E = SYYLLISEKSI EPÄILLYT: 15-17-VUOT. - MISSTÄNKTA FÖR BROTT: 15-17-ÅRINGAR - SUSPECTED OF OFFENCES: 15-17 YEAR-OLD, %
F = SYYLLISEKSI EPÄILLYT: 18-20-VUOT. - MISSTÄNKTA FÖR BROTT: 18-20-ÅRINGAR - SUSPECTED OF OFFENCES: 18-20 YEAR-OLD, %
G = SYYLLISEKSI EPÄILLYT: 21-VUOT. JA VANHEMMAT - MISSTÄNKTA FÖR BROTT: 21-ÅRINGAR OCH ÄLDRE - SUSPECTED OF OFFENCES: 21 YEAR-OLD AND OLDER, %
H = SYYLLISEKSI EPÄILLYT: PÄIHTEIDEN VAIKUTUKSEN ALAISENA OLLEET - MISSTÄNKTA FÖR BROTT: UNDER PÅVERKAN AV RUSMEDEL - SUSPECTED OF OFFENCES: UNDER THE INFLUENCE OF INTOXICANTS, %

CODE																		
SIITÄ - DÄRAV - OF WHICH																		
TAPON TAI MURHAN YRITYS FÖRSÖK TILL DRÄP E. MORD ATTD MANSL. CR MURDER	PAHOINPITELY MISSHANDEL ASSAULT	TÖRKEÄ PAHOINPITELY GROV MISSHANDEL AGGRAVATED ASSAULT	LIEVÄ PAHOINPITELY LINDRIG MISSHANDEL PETTY ASSAULT	KUOLEMANTUOTT. DÖDSVÅLLANDE INVOLUNTARY MANSL.	RUUMIINVAMMAN TUOTT. VÅLL. AV KR. SKADA NEGL. CAUSING OF BODILY INJURY	SIVEELLISYYSRIKOKSET SEDLIGHETSBROTT OFFENCES AG. MORALITY	SIITÄ DÄRAV OF WHICH VÄKISINMAKAMINEN VÅLDTÄKT RAPE	RIKOKSET JULK. VIRANOMAIS. VAST. BROTT MOT OFF. MYNDIGHET OFFENCES AG. PUBLIC AUTH.	SIITÄ - DÄRAV - OF WHICH VIRKAMIEHEN VÄKIV. VAST. VÅLDS. MOTSTÅND MOT TJ.MAN ASS. AN OFFICIAL	HAITANTEKO VIRKAMIEH. HINDR. AV TJ. MAN IMPED. AN OFFICIAL	LIIKENNEJUOPUMUSRIKOKSET TRAFIKFYLLERIBROTT DRUNKEN DRIVING OFFENCES	SIITÄ DÄRAV OF WHICH RATTIJUOPUMUS RATTFYLLERI DRUNKEN DRIVING	PÄIHDERIKOKSET RUSMEDELSBROTT INTOXICANT OFFENCES	SIITÄ DÄRAV OF WHICH ALKOH. PIT. AINEEN LUVAT. MYYNTI OLOVL. FÖRS. AV ALKOHOL ILLIC. SALE OF ALC.	HUUMAUSAINERIKOKSET NARKOTIKABROTT NARCOTIC OFFENCES	LIIKENNERIKOKSET TRAFIKBROTT TRAFFIC OFFENCES	PÄIHTYMYKSEN TAKIA SÄILÖÖNOTETUT BERUSADE SOM TAGITS I FÖRVAR INTOXICATED PERS. TAKEN INTO CUSTODY	MAASSA ASUVA VÄESTÖ I LANDET BOSATT BEFOLKNING RESIDENT POPULATION 31.12. 1979
2	72	23	29	-	19	15	2	138	22	68	227	199	104	14	16	2376	2749	41559
2	82	26	27	2	20	14	-	136	24	67	214	189	118	18	26	2350	.	.
50,0	7,3	19,2	11,1	100,0	10,0	7,1	-	14,0	4,2	13,4	1,9	1,6	9,3	-	19,2	8,0	.	.
-	1,2	-	3,7	-	-	14,3	-	2,9	-	-	-	-	-	-	-	0,5	.	.
-	8,5	3,8	14,8	-	-	-	-	5,1	-	7,5	3,7	4,2	9,3	-	11,5	9,3	.	.
-	13,4	7,7	22,2	-	5,0	14,3	-	14,7	20,8	14,9	15,0	14,3	15,3	-	7,7	17,9	.	.
100,0	76,8	88,5	59,3	100,0	95,0	71,4	-	77,2	79,2	77,6	81,3	81,5	75,4	100,0	80,8	72,3	.	.
-	40,2	61,5	59,3	100,0	5,0	14,3	-	66,2	87,5	97,0	92,1	100,0	57,6	-	100,0	1,5	.	.
4	94	13	30	4	23	5	5	47	8	25	157	144	65	9	1	1048	1975	37215
4	84	15	22	4	23	5	5	48	8	25	157	144	65	8	2	1040	.	.
-	8,3	-	9,1	-	13,0	-	-	14,6	-	4,0	5,1	4,9	7,7	12,5	50,0	7,2	.	.
-	7,1	-	13,6	-	-	-	-	-	-	-	-	-	1,5	-	-	0,5	.	.
25,0	10,7	6,7	4,5	-	-	60,0	60,0	8,3	-	12,0	9,6	9,0	30,8	-	-	10,3	.	.
-	26,2	40,0	4,5	-	8,7	-	-	37,5	37,5	56,0	12,1	12,5	10,8	-	-	21,1	.	.
75,0	56,0	53,3	77,3	100,0	91,3	40,0	40,0	54,2	62,5	32,0	78,3	78,5	56,9	100,0	100,0	68,2	.	.
25,0	54,8	86,7	40,9	25,0	-	20,0	20,0	70,8	100,0	100,0	98,1	100,0	38,5	-	-	1,4	.	.
-	75	3	43	3	9	6	3	76	15	41	231	198	88	9	1	1362	1532	36527
-	71	3	41	3	8	8	5	77	15	41	231	198	93	9	2	1364	.	.
-	2,8	-	-	-	25,0	-	-	11,7	13,3	7,3	2,2	2,0	6,5	33,3	-	8,7	.	.
-	-	-	-	-	-	-	-	2,6	-	-	-	-	1,1	-	-	1,4	.	.
-	4,2	-	24,4	-	12,5	12,5	20,0	14,3	13,3	9,8	9,1	9,1	34,4	22,2	-	12,8	.	.
-	19,7	33,3	14,6	-	-	37,5	40,0	7,8	20,0	2,4	10,0	9,6	17,2	-	-	21,8	.	.
-	76,1	66,7	61,0	100,0	87,5	50,0	40,0	75,3	66,7	87,8	81,0	81,3	47,3	77,8	100,0	64,0	.	.
-	54,9	66,7	65,9	-	25,0	62,5	60,0	50,6	100,0	43,9	98,3	100,0	74,2	11,1	100,0	1,4	.	.
-	95	9	38	-	15	3	1	72	8	35	178	149	79	2	1	2212	3181	30869
-	96	9	32	-	15	2	-	70	7	36	178	149	79	2	1	2198	.	.
-	2,1	11,1	3,1	-	-	-	-	17,1	14,3	5,6	5,1	3,4	6,3	50,0	-	10,5	.	.
-	1,0	22,2	6,3	-	-	-	-	-	-	-	-	-	-	-	-	0,1	.	.
-	17,7	22,2	21,9	-	13,3	-	-	11,4	-	11,1	5,6	4,7	41,8	-	-	9,3	.	.
-	19,8	22,2	18,8	-	6,7	50,0	-	17,1	-	22,2	16,3	16,8	17,7	-	-	18,0	.	.
-	61,5	33,3	53,1	-	80,0	50,0	-	71,4	100,0	66,7	78,1	78,5	40,5	100,0	100,0	72,6	.	.
-	69,8	77,8	50,0	-	20,0	100,0	-	65,7	85,7	94,4	92,1	100,0	15,2	-	-	0,9	.	.
-	77	16	63	1	5	12	3	53	18	16	139	130	80	9	-	977	1336	30604
-	85	15	63	1	5	12	5	55	20	15	148	139	81	9	-	1000	.	.
-	7,1	6,7	6,3	-	-	8,3	-	10,9	5,0	-	4,1	4,3	8,6	33,3	-	8,1	.	.
-	5,9	-	1,6	-	-	-	-	10,9	-	-	1,4	1,4	-	-	-	0,4	.	.
-	8,2	-	6,3	-	-	8,3	-	5,5	-	-	11,5	12,2	37,0	-	-	0,1	.	.
-	18,8	33,3	28,6	-	-	25,0	60,0	16,4	10,0	33,3	10,8	11,5	25,9	-	-	22,5	.	.
-	67,1	66,7	63,5	100,0	100,0	66,7	40,0	67,3	90,0	66,7	76,4	74,8	37,0	100,0	-	77,0	.	.
-	17,6	46,7	52,4	-	-	58,3	100,0	54,5	75,0	100,0	100,0	100,0	76,5	11,1	-	3,7	.	.
14	713	112	442	37	277	97	24	726	103	377	2538	2205	805	60	40	20429	19896	447656
15	765	113	451	39	283	66	19	728	102	379	2555	2220	817	65	42	20480	.	.
-	4,3	2,7	5,3	5,1	7,4	4,5	-	8,8	2,0	7,1	3,4	3,1	6,9	13,8	11,9	5,6	.	.
-	4,1	-	2,2	-	1,1	-	-	0,5	-	-	0,6	0,7	0,2	1,5	-	0,2	.	.
-	12,3	9,7	10,6	2,6	1,4	15,2	15,8	8,7	10,8	7,7	6,3	6,4	20,8	1,5	4,8	10,4	.	.
-	16,3	15,0	17,5	-	11,3	15,2	5,3	15,7	17,6	16,9	11,2	10,9	18,5	1,5	14,3	14,7	.	.
100,0	67,3	75,2	69,6	97,4	86,2	69,7	78,9	75,1	71,6	75,5	81,9	81,9	60,5	95,4	81,0	74,7	.	.
80,0	58,2	69,9	50,3	17,9	14,5	56,1	63,2	64,7	88,2	86,0	93,5	99,9	61,1	3,1	14,3	2,3	.	.
14	725	182	259	79	585	107	34	634	133	264	3668	3301	843	75	28	38075	9180	831750
14	776	187	272	78	581	107	35	658	153	264	3707	3348	862	79	29	37936	.	.
-	3,4	3,2	4,4	10,3	8,8	7,5	-	5,9	1,3	3,4	2,6	2,3	8,7	11,4	17,2	6,0	.	.
-	5,0	1,1	2,2	-	1,2	0,9	2,9	2,4	2,6	-	0,4	0,3	2,7	3,8	-	0,3	.	.
-	13,4	13,9	11,8	2,6	4,1	7,5	-	12,0	12,4	10,2	5,7	5,6	22,6	5,1	-	7,0	.	.
-	15,9	13,4	19,1	10,3	11,5	12,1	25,7	18,8	19,0	23,5	9,4	9,6	21,8	20,3	17,2	10,1	.	.
100,0	65,7	71,7	66,9	87,2	83,1	79,4	71,4	66,7	66,0	66,3	84,5	84,4	52,9	70,9	82,8	82,6	.	.
85,7	54,0	61,5	49,3	10,3	11,7	43,0	48,6	56,7	83,7	74,2	96,4	99,6	29,9	3,8	17,2	1,1	.	.
-	37	2	15	4	1	4	4	22	7	1	100	91	72	1	1	643	1134	22608
-	34	2	16	5	-	1	1	19	8	1	101	92	73	1	2	600	.	.
-	-	-	6,3	20,0	-	-	-	-	-	-	3,0	3,3	9,6	-	-	10,7	.	.
-	-	-	6,3	-	-	-	-	-	-	-	-	-	1,4	-	-	0,2	.	.
-	5,9	-	-	-	-	-	-	10,5	-	-	7,9	8,7	30,1	-	-	8,3	.	.
-	11,8	-	-	-	-	-	-	10,5	12,5	-	6,9	6,5	24,7	-	-	26,8	.	.
-	82,4	100,0	93,8	100,0	-	100,0	100,0	78,9	87,5	100,0	85,1	84,8	43,8	100,0	100,0	64,7	.	.
-	58,8	100,0	12,5	-	-	100,0	100,0	52,6	87,5	100,0	99,0	98,9	82,2	-	-	1,7	.	.

7. (JATK. - FORTS. - CONT.)

A = RIKOKSIA YHTEENSÄ - BROTT SAMMANLAGT - TOTAL OF OFFENCES
B = SYYLLISEKSI EPÄILLYT HENKILÖT, YHTEENSÄ - PERSONER MISSTÄNKTA FÖR BROTT, SAMMANLAGT - PERSONS SUSPECTED OF OFFENCES, TOTAL
C = SYYLLISEKSI EPÄILLYT: NAISIA - MISSTÄNKTA FÖR BROTT: KVINNOR - SUSPECTED OF OFFENCES: WOMEN, %
D = SYYLLISEKSI EPÄILLYT: 14-VUOTIAAT JA NUOREMMAT - MISSTÄNKTA FÖR BROTT: 14-ÅRINGAR OCH YNGRE - SUSPECTED OF OFFENCES: 14 YEAR-OLD AND YOUNGER, %

SUURALUE - STORDMRÅDE - GEOGRAPHICAL REGION KUNTAPUOTO - KOMMUNTYP - TYPE OF MUNICIPALITY KUNTA - KOMMUN - MUNICIPALITY		KAIKKI RIKOKSET ALLA BROTT ALL OFFENCES	RIKOSLAKIA VASTAAN TEHDYT RIKOKSET - BROTT MOT STRAFFLAGEN - OFFENCES LISTED IN THE PENAL												
			YHTEENSÄ SUMMA TOTAL	OMAISUUSRIKOKSET EGENDOMSBROTT OFFENCES AGAINST PROPERTY	SIITÄ - DÄRAV - OF WHICH VARKAUS STÖLD THEFT	TÖRKEÄ VARKAUS GROV STÖLD AGGRAVATED THEFT	NÄPISTYS SNATTERI PETTY THEFT	MOOTT. AJON. ANAST. TILLGREPP AV MOTORFORDON THEFT OF MOTORVEH.	KAVALLUS FÖRSKINGRING EMBEZZLEMENT	RYÖSTÖ RÄN ROBBERY	VAHINGONTEKO SKADEGÖRELSE DAMAGE TO PROPERTY	PETOSBEDRÄGERI FRAUD	VEROPETOS SKATTEBEDRÄGERI FRAUDULENT TAX RETURN	HENKEEN JA TERV. KOHDIST. RIKOKSET BROTT MOT LIV O. HÄLSA OFFENCES AGAINST LIFE AND HEALTH	TAPPO MURHA DRÅP MORD MANSLAUGHTER MURDER
MAARIANHAMINA-MARIEHAMN	A	1164	685	539	243	2	79	22	4	3	152	17	2	55	-
	B	874	435	296	110	2	67	7	3	5	71	14	2	54	-
	C	7,4	6,9	8,8	12,7	100,0	4,5	-	-	-	2,8	21,4	-	3,7	-
	D	5,0	9,2	13,2	21,8	-	10,4	14,3	-	-	5,6	-	-	1,9	-
	E	12,5	11,7	14,5	11,8	-	23,9	28,6	33,3	-	11,3	7,1	-	3,7	-
	F	24,4	16,1	19,6	23,6	50,0	23,9	28,6	-	-	15,5	-	-	7,4	-
	G	58,1	63,0	52,7	42,7	50,0	41,8	28,6	66,7	100,0	67,6	92,9	100,0	87,0	-
	H	26,9	38,6	24,0	21,8	-	-	57,1	-	40,0	47,9	28,6	-	46,3	-
MUUT KUNNAT - ÖVRIGA KOMMUNER	A	550	263	199	84	-	27	3	-	-	71	2	1	5	-
	B	399	120	58	19	-	5	1	-	-	25	1	1	5	-
	C	10,5	1,7	1,7	-	-	-	-	-	-	-	100,0	-	-	-
	D	3,5	11,7	24,1	42,1	-	40,0	-	-	-	16,0	-	-	-	-
	E	6,8	6,7	3,4	5,3	-	-	-	-	-	4,0	-	-	-	-
	F	12,3	10,0	12,1	5,3	-	20,0	-	-	-	20,0	-	-	-	-
	G	77,4	71,7	60,3	47,4	-	40,0	100,0	-	-	60,0	100,0	100,0	100,0	-
	H	16,0	48,3	12,1	10,5	-	-	-	-	-	20,0	-	-	20,0	-
VÄLI-SUOMI -MELLERSTA FINLAND	A	122959	52792	37353	18021	410	6319	1536	379	308	4381	1853	1100	4122	31
	B	108429	38160	23055	8225	444	5049	1307	274	323	2295	1742	1242	4102	36
	C	7,3	7,5	9,5	7,3	3,8	17,6	2,8	12,8	5,0	3,7	7,3	14,4	4,3	11,1
	D	3,0	7,7	12,1	13,0	3,2	19,5	15,0	1,5	2,8	15,5	1,0	-	1,3	-
	E	9,7	12,1	16,0	18,9	8,1	20,7	26,2	1,8	7,1	18,2	3,5	0,2	6,8	-
	F	13,7	13,9	14,3	17,7	14,4	14,6	20,2	9,9	15,2	15,3	8,0	-	15,4	5,6
	G	73,6	66,3	57,6	50,4	74,3	45,2	38,6	86,9	74,9	51,0	87,5	99,8	76,5	94,4
	H	17,8	37,4	15,6	15,4	30,2	11,8	25,8	7,3	42,7	30,6	11,3	-	45,4	63,9
KUOPIO	A	8362	3875	2936	1646	21	498	123	43	34	261	178	64	234	-
	B	7185	2646	1729	495	18	611	78	42	27	134	175	88	236	-
	C	7,3	6,6	8,2	3,2	-	14,1	-	9,5	-	3,7	9,7	10,2	4,7	-
	D	2,1	5,6	7,9	7,7	-	12,9	6,4	-	3,7	9,0	1,1	-	3,8	-
	E	6,9	8,5	10,8	8,1	11,1	15,9	17,9	-	7,4	11,2	6,3	-	6,8	-
	F	9,5	12,1	12,7	9,7	-	16,7	20,5	11,9	18,5	13,4	11,4	-	15,3	-
	G	81,5	73,8	68,6	74,5	88,9	54,5	55,1	88,1	70,4	66,4	81,1	100,0	74,2	-
	H	15,8	34,1	12,9	16,6	11,1	11,9	14,1	-	33,3	30,6	2,9	-	32,6	-
JYVÄSKYLÄ	A	7254	3548	2794	1430	21	548	142	28	29	225	147	42	210	1
	B	6334	2588	1844	711	26	500	159	25	19	95	137	48	207	-
	C	13,0	13,3	15,7	7,9	3,8	35,2	5,0	20,0	5,3	6,3	8,8	20,8	7,2	-
	D	3,3	7,5	10,4	12,7	-	11,2	21,4	-	-	3,2	2,9	-	0,5	-
	E	10,2	15,6	19,2	25,3	15,4	19,2	27,7	-	5,3	13,7	0,7	-	5,3	-
	F	17,7	20,5	23,3	29,8	57,7	19,6	26,4	52,0	15,8	30,5	3,6	-	15,0	-
	G	68,8	56,3	47,2	32,2	26,9	50,0	24,5	48,0	78,9	52,6	92,7	100,0	79,2	-
	H	19,9	35,2	19,3	24,8	34,6	14,2	22,6	-	52,6	25,3	6,6	-	58,5	-
VAASA-VASA	A	8187	4912	4013	2600	41	459	135	80	23	346	126	82	252	-
	B	5368	2114	1447	490	34	312	97	17	15	114	159	117	196	-
	C	9,5	9,8	11,0	6,5	2,9	31,4	1,0	5,9	6,7	3,5	5,7	5,1	6,6	-
	D	2,6	6,4	8,8	7,1	-	21,2	14,4	-	-	4,4	-	-	2,6	-
	E	11,2	10,5	11,5	20,4	8,8	7,7	24,7	-	-	9,6	1,9	-	6,1	-
	F	13,5	15,3	15,1	22,7	14,7	13,1	24,7	-	20,0	16,7	3,1	-	17,3	-
	G	72,7	67,8	64,7	49,8	76,5	58,0	36,1	100,0	80,0	69,3	95,0	100,0	74,0	-
	H	18,6	37,9	23,7	29,2	64,7	11,2	32,0	11,8	80,0	40,4	8,8	-	45,9	-
JOENSUU	A	7736	3989	2992	1397	16	785	114	17	31	199	93	189	383	2
	B	6743	2918	1940	692	14	542	95	9	31	113	58	240	378	5
	C	9,6	8,9	10,7	4,5	7,1	10,1	2,1	22,2	6,5	4,4	5,2	32,9	5,0	40,0
	D	8,2	18,7	26,9	28,9	7,1	41,5	29,5	-	3,2	38,1	-	-	2,1	-
	E	11,5	15,5	19,3	25,4	21,4	23,4	33,7	-	-	16,8	12,1	-	6,3	-
	F	11,0	6,5	3,5	5,2	-	1,7	13,7	-	3,2	6,2	-	-	15,1	-
	G	69,2	59,4	50,3	40,5	71,4	33,4	23,2	100,0	93,5	38,9	87,9	100,0	76,5	100,0
	H	12,8	21,2	8,8	7,1	42,9	9,6	28,4	-	25,8	15,9	3,4	-	21,4	100,0
KOKKOLA-KARLEBY	A	4387	2295	1789	776	20	340	75	9	18	246	60	2	136	2
	B	3473	1369	870	318	15	174	62	8	31	97	51	1	136	2
	C	6,7	8,3	8,7	7,9	6,7	16,7	-	12,5	12,9	3,1	3,9	-	5,9	-
	D	8,6	20,8	30,3	35,2	-	40,2	50,0	50,0	3,2	39,2	7,8	-	5,1	-
	E	8,9	7,7	10,1	16,4	6,7	5,7	8,1	-	12,9	7,2	2,0	-	5,9	-
	F	17,2	11,9	12,5	14,2	26,7	8,6	16,1	12,5	9,7	13,4	3,9	-	17,6	-
	G	65,4	59,6	47,0	34,3	66,7	45,4	25,8	37,5	74,2	40,2	86,3	100,0	71,3	100,0
	H	16,8	36,7	16,7	17,3	6,7	9,8	21,0	12,5	35,5	32,0	17,6	-	59,6	100,0

E = SYYLLISEKSI EPÄILLYT: 15-17-VUOT. - MISSTÄNKTA FÖR BROTT: 15-17-ÅRINGAR - SUSPECTED OF OFFENCES: 15-17 YEAR-OLD, %
F = SYYLLISEKSI EPÄILLYT: 18-20-VUOT. - MISSTÄNKTA FÖR BROTT: 18-20-ÅRINGAR - SUSPECTED OF OFFENCES: 18-20 YEAR-OLD, %
G = SYYLLISEKSI EPÄILLYT: 21-VUOT. JA VANHEMMAT - MISSTÄNKTA FÖR BROTT: 21-ÅRINGAR OCH ÄLDRE - SUSPECTED OF OFFENCES: 21 YEAR-OLD AND OLDER, %
H = SYYLLISEKSI EPÄILLYT: PÄIHTEIDEN VAIKUTUKSEN ALAISENA OLLEET - MISSTÄNKTA FÖR BROTT: UNDER PÅVERKAN AV RUSMEDEL - SUSPECTED OF OFFENCES: UNDER THE INFLUENCE OF INTOXICANTS, %

CODE		SIITÄ - DÄRAV - OF WHICH																	
TAPON TAI MURHAN YRITYS FÖRSÖK TILL DRÄP E. MORD ATTD MANSL. OR MURDER	PAHOINPITELY MISSHANDEL ASSAULT	TÖRKEÄ PAHOINPITELY GROV MISSHANDEL AGGRAVATED ASSAULT	LIEVÄ PAHOINPITELY LINDRIG MISSHANDEL PETTY ASSAULT	KUOLEMANTUOTT. DÖDSVÅLANDE INVOLUNTARY MANSL.	RUUMIINVAMMAN TUOTT. VÅLL. AV KR. SKADA NEGL. CAUSING OF BODILY INJURY	SIVEELLISYYSRIKOKSET SEDLIGHETSBROTT OFFENCES AG. MORALITY	SIITÄ DÄRAV OF WHICH SINMAKAAMINEN VÅLDTÄKT RAPE	RIKOKSET JULK. VIRANOMAIS. VAST. BROTT MOT OFF. MYNDIGHET OFFENCES AG. PUBLIC AUTH.	SIITÄ - DÄRAV - OF WHICH VIRKAMIEHEN VÄKIV. VAST. VÅLDS. MOTSTÅND MOT TJ.MAN ASS. AN OFFICIAL	HAITANTEKO VIRKAMIEH. HINDR. AV TJ. MAN IMPED. AN OFFICIAL	LIIKENNEJUOPUMUSRIKOKSET TRAFIKFYLLERIBROTT DRUNKEN DRIVING OFFENCES	SIITÄ DÄRAV OF WHICH RATTIJUOPUMUS RATTFYLLERI DRUNKEN DRIVING	PÄIHDERIKOKSET RUSMEDELSBROTT INTOXICANT OFFENCES	ALKOH. PIT. AINEEN LUVAT. MYYNTI OLOVL. FÖRS. AV ALKOHOL ILLIC. SALE OF ALC.	SIITÄ DÄRAV OF WHICH HUUMAUSAINERIKOKSET NARKOTIKABROTT NARCOTIC OFFENCES	LIIKENNERIKOKSET TRAFIKBROTT TRAFFIC OFFENCES	PÄIHTYMYKSEN TAKIA SÄILÖNÖTETUT BERUSADE SOM TAGITS I FÖRVAR INTOXICATED PERS. TAKEN INTO CUSTODY	MAASSA ASUVA VÄESTÖ I LANDET BOSATT BEFOLKNING RESIDENT POPULATION 31.12. 1979
-	35	2	13	3	1	3	3	16	6	1	55	51	69	1	1	395	1110	9538
-	32	2	14	4	-	-	-	14	7	1	56	52	70	1	2	357	.	.
-	-	-	7,1	25,0	-	-	-	-	-	-	3,6	3,8	10,0	-	-	7,8	.	.
-	-	-	7,1	-	-	-	-	-	-	-	-	-	1,4	-	-	0,3	.	.
-	6,3	-	-	-	-	-	-	14,3	-	-	7,1	7,7	30,0	-	-	10,1	.	.
-	12,5	-	-	-	-	-	-	7,1	14,3	-	7,1	7,7	25,7	-	-	35,0	.	.
-	81,3	100,0	92,9	100,0	-	-	-	78,6	85,7	100,0	85,7	84,6	42,9	100,0	100,0	54,6	.	.
-	59,4	100,0	14,3	-	-	-	-	64,3	100,0	100,0	98,2	98,1	82,9	-	-	2,5	.	.
-	2	-	2	1	-	1	1	6	1	-	45	40	3	-	-	248	24	13070
-	2	-	2	1	-	1	1	5	1	-	45	40	3	-	-	243	.	.
-	-	-	-	-	-	-	-	-	-	-	2,2	2,5	-	-	-	14,8	.	.
-	-	-	-	-	-	-	-	-	-	-	-	-	-	-	-	-	.	.
-	-	-	-	-	-	-	-	-	-	-	8,9	10,0	33,3	-	-	5,8	.	.
-	-	-	-	-	-	-	-	20,0	-	-	6,7	5,0	-	-	-	14,8	.	.
-	100,0	-	100,0	100,0	-	100,0	100,0	80,0	100,0	-	84,4	85,0	66,7	-	-	79,4	.	.
-	50,0	-	-	-	-	100,0	100,0	20,0	-	-	100,0	100,0	66,7	-	-	0,4	.	.
21	1906	376	712	109	904	238	86	2135	392	1078	6468	5700	3001	467	80	58653	47296	1310142
18	1902	385	714	109	870	212	72	2113	417	1077	6479	5713	3097	499	97	58769	.	.
-	3,4	5,7	3,5	6,4	5,4	-	-	7,6	3,1	4,3	2,9	2,6	9,7	26,5	11,3	6,9	.	.
-	1,7	1,3	1,1	-	0,6	0,5	1,4	1,6	0,7	-	0,2	0,2	0,8	-	-	0,3	.	.
-	8,5	4,2	11,8	0,9	1,4	1,9	2,8	8,7	7,2	7,1	3,6	3,8	14,8	3,4	2,1	7,8	.	.
5,6	17,3	14,0	19,3	4,6	11,1	14,2	18,1	15,6	15,3	17,2	10,9	11,0	15,4	4,8	29,9	12,9	.	.
94,4	72,6	80,5	67,8	94,5	86,9	83,5	77,8	74,2	76,7	75,8	85,4	85,0	69,0	91,8	68,0	79,0	.	.
61,1	54,2	67,5	57,7	7,3	11,6	39,2	52,8	65,1	79,4	87,6	95,6	99,5	40,1	4,8	51,5	1,7	.	.
-	132	34	42	4	21	13	11	165	22	100	371	324	184	48	7	3860	4803	73899
-	141	33	36	4	21	12	10	165	22	100	371	324	184	48	7	3860	.	.
-	4,3	9,1	5,6	-	-	-	-	4,8	-	3,0	2,2	1,9	6,0	8,3	42,9	6,9	.	.
-	5,0	-	5,6	-	-	-	-	1,2	-	-	-	-	-	-	-	-	.	.
-	7,8	-	13,9	-	-	-	-	3,6	-	4,0	1,9	2,2	4,9	-	14,3	6,3	.	.
-	17,0	9,1	25,0	-	-	25,0	20,0	8,5	9,1	8,0	6,7	6,5	8,7	-	14,3	8,2	.	.
-	70,2	90,9	55,6	100,0	100,0	75,0	80,0	86,7	90,9	88,0	91,4	91,4	86,4	100,0	71,4	85,4	.	.
-	24,1	69,7	55,6	-	-	33,3	40,0	76,4	95,5	100,0	100,0	100,0	54,9	-	-	0,6	.	.
4	133	28	16	1	26	13	7	149	25	56	292	262	263	81	30	3292	5693	63599
3	134	26	16	1	26	10	4	151	25	56	292	262	293	102	39	3294	.	.
-	3,0	7,7	18,8	-	23,1	-	-	12,6	8,0	5,4	4,1	3,8	10,2	23,5	-	13,2	.	.
-	0,7	-	-	-	-	-	-	1,3	-	-	0,3	0,4	-	-	-	0,4	.	.
-	6,7	-	-	-	7,7	-	-	11,3	4,0	5,4	4,1	3,8	6,1	-	-	6,4	.	.
33,3	15,7	3,8	6,3	-	26,9	-	-	10,6	16,0	7,1	12,3	13,4	17,1	8,8	48,7	16,2	.	.
66,7	76,9	96,2	93,8	100,0	65,4	100,0	100,0	76,8	80,0	87,5	83,2	82,4	76,8	91,2	51,3	76,9	.	.
33,3	62,7	84,6	56,3	-	15,4	50,0	100,0	61,6	92,0	96,4	97,3	100,0	45,4	10,8	92,3	4,7	.	.
1	117	28	22	6	78	18	6	158	23	68	209	195	237	116	6	2692	1908	53720
-	91	25	21	6	53	11	3	120	21	67	175	164	238	116	3	2618	.	.
-	5,5	12,0	4,8	-	7,5	-	-	6,7	-	4,5	2,3	2,4	27,7	47,4	66,7	7,2	.	.
-	-	20,0	-	-	-	-	-	-	-	-	-	-	-	-	-	0,1	.	.
-	9,9	-	9,5	-	1,9	-	-	10,0	-	14,9	7,4	6,7	0,8	-	-	13,9	.	.
-	19,8	16,0	57,1	-	-	-	-	23,3	-	32,8	8,0	8,5	3,4	0,9	66,7	14,6	.	.
-	70,3	64,0	33,3	100,0	98,1	100,0	100,0	66,7	100,0	52,2	84,6	84,8	95,8	99,1	33,3	71,4	.	.
-	57,1	68,0	61,9	-	15,1	9,1	-	72,5	81,0	95,5	95,4	98,2	40,8	2,6	66,7	2,1	.	.
-	131	31	38	6	166	3	2	146	18	85	301	244	320	9	-	2722	3473	44318
-	139	34	29	4	163	1	-	140	16	82	307	253	311	15	-	2798	.	.
-	5,0	11,8	17,2	-	-	-	-	5,0	-	-	4,6	4,0	11,3	6,7	-	9,1	.	.
-	4,3	-	-	-	0,6	-	-	5,7	12,5	-	1,0	1,2	0,3	-	-	0,1	.	.
-	10,1	8,8	24,1	-	-	-	-	12,9	-	12,2	3,9	4,7	13,8	-	-	7,8	.	.
-	10,1	20,6	-	-	22,1	-	-	14,3	6,3	19,5	7,5	7,9	6,4	-	-	16,9	.	.
-	75,5	70,6	75,9	100,0	77,3	100,0	-	67,1	81,3	68,3	87,6	86,2	79,4	100,0	-	75,2	.	.
-	29,5	50,0	24,1	-	6,7	-	-	37,9	75,0	48,8	85,7	100,0	13,8	-	-	2,6	.	.
-	68	19	32	-	13	18	5	85	14	58	204	178	64	17	1	1894	1824	33599
-	67	16	33	-	15	11	3	88	16	58	209	182	65	17	1	1895	.	.
-	3,0	12,5	9,1	-	6,7	-	-	12,5	12,5	10,3	6,7	5,5	4,6	5,9	-	5,7	.	.
-	3,0	-	6,1	-	-	-	-	4,5	-	-	-	-	-	-	-	0,4	.	.
-	-	31,3	9,1	-	-	-	-	3,4	-	3,4	2,9	2,7	27,7	-	-	9,6	.	.
-	16,4	37,5	12,1	-	20,0	9,1	-	5,7	6,3	3,4	11,5	12,6	12,3	-	100,0	21,9	.	.
-	80,6	31,3	72,7	-	80,0	90,9	100,0	86,4	93,8	93,1	85,6	84,6	60,0	100,0	-	68,1	.	.
-	68,7	62,5	69,7	-	-	36,4	66,7	75,0	62,5	94,8	88,5	100,0	26,2	-	-	2,7	.	.

7. (JATK. - FORTS. - CONT.)

A = RIKOKSIA YHTEENSÄ - BROTT SAMMANLAGT - TOTAL OF OFFENCES
B = SYYLLISEKSI EPÄILLYT HENKILÖT, YHTEENSÄ - PERSONER MISSTÄNKTA FÖR BROTT, SAMMANLAGT - PERSONS SUSPECTED OF OFFENCES, TOTAL
C = SYYLLISEKSI EPÄILLYT: NAISIA - MISSTÄNKTA FÖR BROTT: KVINNOR - SUSPECTED OF OFFENCES: WOMEN, %
D = SYYLLISEKSI EPÄILLYT: 14-VUOTIAAT JA NUOREMMAT - MISSTÄNKTA FÖR BROTT: 14-ÅRINGAR OCH YNGRE - SUSPECTED OF OFFENCES: 14 YEAR-OLD AND YOUNGER, %

SUURALUE - STORORÅDE - GEOGRAPHICAL REGION / KUNTAMUOTO - KOMMUNTYP - TYPE OF MUNICIPALITY / KUNTA - KOMMUN - MUNICIPALITY		KAIKKI RIKOKSET ALLA BROTT ALL OFFENCES	RIKOSLAKIA VASTAAN TEHDYT RIKOKSET - BROTT MOT STRAFFLAGEN - OFFENCES LISTED IN THE PENAL												
			YHTEENSÄ SUMMA TOTAL	OMAISUUSRIKOKSET EGENDOMSBROTT OFFENCES AGAINST PROPERTY	SIITÄ - DÄRAV - OF WHICH VARKAUS STÖLD THEFT	TÖRKEÄ VARKAUS GROV STÖLD AGGRAVATED THEFT	NÄPISTYS SNATTERI PETTY THEFT	MOOTT. AJON. ANAST. TILLGREPP AV MOTORFORDON THEFT OF MOTORVEH.	KAVALLUS FÖRSKINGRING EMBEZZLEMENT	RYÖSTÖRÄN ROBBERY	VAHINGONTEKO SKADEGÖRELSE DAMAGE TO PROPERTY	PETOS BEDRÄGERI FRAUD	VEROPETOS SKATTEBEDRÄGERI FRAUDULENT TAX RETURN	HENKEEN JA TERV. KOHDIST. RIKOKSET BROTT MOT LIV O. HÄLSA OFFENCES AGAINST LIFE AND HEALTH	TAPPO MURHA DRÅP MORD MANSLAUGHTER MURDER
MUUT KAUPUNGIT - ÖVRIGA STÄDER	A	31915	13832	9651	4309	74	2012	394	100	93	1117	535	144	1184	5
	B	28136	10155	6003	2077	97	1447	339	84	94	590	529	143	1168	5
	C	7,4	7,7	9,8	8,2	1,0	17,2	3,8	14,3	4,3	4,4	7,8	9,1	4,5	-
	D	2,7	6,8	10,8	13,7	2,1	13,8	10,9	-	2,1	14,2	0,9	-	1,3	-
	E	11,0	13,8	18,8	22,8	9,3	23,8	30,1	4,8	4,3	19,5	2,5	-	7,6	-
	F	15,4	15,0	14,0	17,6	12,4	12,0	19,2	6,0	14,9	15,8	8,1	-	17,4	-
	G	71,0	64,4	56,4	45,9	76,3	50,4	39,8	89,3	78,7	50,5	88,5	100,0	73,7	100,0
	H	18,6	38,8	17,7	14,7	22,7	15,1	24,2	11,9	47,9	36,9	15,9	-	47,2	80,0
MUUT KUNNAT - ÖVRIGA KOMMUNER	A	55118	20341	13178	5863	217	1677	553	102	80	1987	714	577	1723	21
	B	51190	16370	9222	3442	240	1463	477	89	106	1152	633	605	1781	24
	C	6,0	5,9	7,8	7,8	5,0	13,5	2,5	11,2	3,8	3,1	6,8	10,2	3,2	8,3
	D	2,2	5,8	9,7	9,0	4,6	19,7	9,9	-	3,8	14,8	0,5	-	0,6	-
	E	9,0	11,0	15,2	15,5	5,8	23,8	25,4	1,1	11,3	20,7	3,9	0,5	6,6	-
	F	13,0	13,8	15,3	18,6	11,7	20,4	19,7	3,4	18,9	15,0	10,1	-	13,8	8,3
	G	75,8	69,5	59,8	56,9	77,9	36,2	45,1	95,5	66,0	49,6	85,5	99,5	79,0	91,7
	H	18,1	40,3	14,1	13,2	30,0	8,7	28,7	7,9	40,6	28,1	11,5	-	48,5	50,0
POHJOIS-SUOMI - NORRA FINLAND	A	60544	24957	17700	8035	319	2362	611	206	150	2180	943	796	2013	21
	B	54407	18787	11489	3492	584	2113	515	194	143	1058	819	946	2068	24
	C	8,0	10,4	14,1	13,9	46,4	18,4	2,7	6,2	8,4	4,0	10,1	20,2	4,8	-
	D	2,0	5,0	7,4	7,1	1,4	15,6	12,4	0,5	0,7	14,6	0,4	-	1,7	-
	E	8,8	11,5	14,2	18,3	6,5	22,5	29,7	-	11,9	17,0	3,9	-	8,4	4,2
	F	12,9	12,5	11,9	18,8	5,1	11,1	16,3	1,0	21,0	13,2	10,0	0,2	14,0	-
	G	76,4	71,0	66,5	55,8	87,0	50,7	41,6	98,5	66,4	55,2	85,7	99,8	75,8	95,8
	H	17,7	39,7	18,8	22,0	13,5	17,2	31,8	11,3	76,9	37,1	13,8	0,1	55,8	83,3
OULU-ULEÅBORG	A	14911	6631	5159	3064	65	482	134	69	74	321	361	274	389	5
	B	12267	4162	2681	962	56	527	73	71	67	126	270	264	393	5
	C	10,7	17,2	23,3	26,7	14,3	32,4	2,7	2,8	11,9	7,1	13,7	28,8	6,4	-
	D	1,1	3,1	4,1	3,4	-	10,4	2,7	-	-	15,1	-	-	2,5	-
	E	6,7	7,6	7,9	9,7	19,6	10,4	32,9	-	3,0	11,1	3,3	-	8,4	-
	F	15,1	12,7	11,2	13,9	3,6	8,5	16,4	-	26,9	15,9	12,6	-	19,3	-
	G	77,1	76,6	76,8	73,0	76,8	70,6	47,9	100,0	70,1	57,9	84,1	100,0	69,7	100,0
	H	17,2	39,2	20,3	22,0	17,9	13,9	34,2	7,0	94,0	47,6	15,9	-	74,3	100,0
KAJAANI	A	4873	2040	1476	543	7	398	78	19	15	183	71	4	160	2
	B	4252	1412	851	231	11	254	65	13	16	75	78	4	164	2
	C	5,6	6,9	8,2	3,9	9,1	15,0	3,1	-	-	6,7	6,4	-	4,9	-
	D	1,7	4,7	6,6	4,8	-	11,0	12,3	7,7	-	8,0	-	-	3,0	-
	E	8,3	15,6	17,4	15,2	9,1	21,3	36,9	-	37,5	25,3	-	-	14,0	-
	F	19,2	15,9	14,0	16,0	9,1	12,2	4,6	-	37,5	13,3	20,5	-	17,7	-
	G	70,8	63,8	62,0	64,1	81,8	55,5	46,2	92,3	25,0	53,3	79,5	100,0	65,2	100,0
	H	22,7	50,1	30,9	37,7	54,5	36,6	23,1	7,7	43,8	45,3	10,3	-	57,9	100,0
MUUT KAUPUNGIT - ÖVRIGA STÄDER	A	14196	7200	5474	2245	50	659	208	56	39	719	233	90	534	2
	B	12506	5432	3746	1177	63	643	190	55	38	346	222	95	525	3
	C	7,2	7,8	8,9	11,1	4,8	17,4	4,7	9,1	10,5	5,2	6,3	11,6	6,5	-
	D	3,5	7,7	10,2	9,9	6,3	18,2	18,9	-	-	23,7	1,4	-	3,0	-
	E	11,3	15,8	19,4	27,6	19,0	34,2	27,9	-	21,1	14,5	4,5	-	9,0	33,3
	F	13,3	11,9	11,6	18,8	22,2	10,6	24,2	1,8	7,9	10,7	7,2	2,1	10,9	-
	G	71,8	64,6	58,8	43,8	52,4	37,0	28,9	98,2	71,1	51,2	86,9	97,9	77,1	66,7
	H	18,6	36,0	20,2	26,6	50,8	16,6	33,2	10,9	71,1	36,1	16,2	-	53,3	33,3
MUUT KUNNAT - ÖVRIGA KOMMUNER	A	26564	9086	5591	2183	197	823	191	62	22	957	278	428	930	12
	B	25382	7781	4211	1122	454	689	187	55	22	511	249	583	986	14
	C	7,5	9,1	14,1	7,9	57,0	9,7	0,5	9,1	-	2,0	10,8	17,8	3,3	-
	D	1,7	4,2	7,1	7,9	0,9	18,9	9,6	-	4,5	9,2	-	-	0,5	-
	E	8,5	10,0	13,1	16,6	3,1	21,3	27,8	-	4,5	19,0	5,2	-	7,2	-
	F	10,5	12,1	12,1	23,4	2,9	13,2	12,3	1,8	13,6	14,3	6,4	-	13,0	-
	G	79,3	73,7	67,8	52,0	93,2	46,6	50,3	98,2	77,3	57,5	88,4	100,0	79,3	100,0
	H	16,7	40,6	14,1	14,0	6,8	13,1	32,6	18,2	59,1	34,1	10,4	0,2	49,4	85,7

E = SYYLLISEKSI EPÄILLYT: 15-17-VUOT. - MISSTÄNKTA FÖR BROTT: 15-17-ÅRINGAR - SUSPECTED OF OFFENCES: 15-17 YEAR-OLD, %
F = SYYLLISEKSI EPÄILLYT: 18-20-VUOT. - MISSTÄNKTA FÖR BROTT: 18-20-ÅRINGAR - SUSPECTED OF OFFENCES: 18-20 YEAR-OLD, %
G = SYYLLISEKSI EPÄILLYT: 21-VUOT. JA VANHEMMAT - MISSTÄNKTA FÖR BROTT: 21-ÅRINGAR OCH ÄLDRE - SUSPECTED OF OFFENCES: 21 YEAR-OLD AND OLDER, %
H = SYYLLISEKSI EPÄILLYT: PÄIHTEIDEN VAIKUTUKSEN ALAISENA OLLEET - MISSTÄNKTA FÖR BROTT: UNDER PÅVERKAN AV RUSMEDEL - SUSPECTED OF OFFENCES: UNDER THE INFLUENCE OF INTOXICANTS, %

CODE																		
SIITÄ - DÄRAV - OF WHICH																		
TAPON TAI MURHAN YRITYS TILL GRÅP E. MORD ATTO MANSL. OR MURDER	PAHOINPITELY MISSHANDEL ASSAULT	TÖRKEÄ PAHOINPITELY GROV MISSHANDEL AGGRAVATED ASSAULT	LIEVÄ PAHOINPITELY LINDRIG MISSHANDEL PETTY ASSAULT	KUOLEMANTUOTT. DÖDSVÅLANDE INVOLUNTARY MANSL.	RUUMIINVAMMAN TUOTT. VÅLL. AV KR. SKADA NEGL. CAUSING OF BODILY INJURY	SIVEELLISYYSRIKOKSET SEDLIGHETSBROTT OFFENCES AG. MORALITY	SIITÄ DÄRAV WHICH VÄKISINMAKAANINEN VÅLDTÄKT RAPE	RIKOKSET JULK. VIRANOMAIS. VAST. BROTT MOT OFF. MYNDIGHET OFFENCES AG. PUBLIC AUTH.	SIITÄ - DÄRAV - OF WHICH VIRKAMIEHEN VÄKIV. VAST. VÅLDS. MOTSTÅND MOT TJ.MAN ASS. AN OFFICIAL	HAITANTEKO VIRKAMIEH. HINDR. AV TJ. MAN IMPED. AN OFFICIAL	LIIKENNEJUOPUMUSRIKOKSET TRAFIKFYLLERIBROTT DRUNKEN DRIVING OFFENCES	SIITÄ DÄRAV OF WHICH RATTIJUOPUMUS RATTFYLLERI DRUNKEN DRIVING	PÄIHDERIKOKSET RUSMEDELSBROTT INTOXICANT OFFENCES	SIITÄ DÄRAV OF WHICH ALKOH. PIT. AINEEN LUVAT. MYYNTI OLOVL. FÖRS. AV ALKOHOL ILLIC. SALE OF ALC.	HUUMAUSAINERIKOKSET NARKOTIKABROTT NARCOTIC OFFENCES	LIIKENNERIKOKSET TRAFIKBROTT TRAFFIC OFFENCES	PÄIHTYMYKSEN TAKIA SÄILÖÖNOTETUT BERUSADE SOM TAGITS I FÖRVAR INTOXICATED PERS. TAKEN INTO CUSTODY	MAASSA ASUVA VÄESTÖ I LANDET BOSATT BEFOLKNING RESIDENT POPULATION 31.12. 1979
4	571	81	268	26	223	97	20	618	105	317	1596	1414	780	98	10	15448	16917	312675
3	553	79	268	26	226	99	20	625	109	321	1594	1412	810	99	10	15399	.	.
-	2,9	6,3	3,0	11,5	6,6	-	-	7,4	1,8	3,7	3,7	3,4	7,8	19,2	20,0	7,1	.	.
-	2,2	-	0,7	-	0,4	-	-	1,8	0,9	-	0,1	0,1	1,4	-	-	0,2	.	.
-	8,9	3,8	11,9	-	2,2	3,0	5,0	6,7	4,6	5,3	4,2	4,5	13,3	7,1	-	8,9	.	.
-	20,8	13,9	19,4	3,8	10,6	15,2	35,0	16,8	18,3	17,8	15,3	15,3	20,2	5,1	10,0	14,8	.	.
100,0	68,2	82,3	67,9	96,2	86,7	81,8	60,0	74,7	76,1	76,9	80,4	80,2	65,1	87,9	90,0	76,1	.	.
100,0	59,1	64,6	55,6	3,8	6,2	36,4	45,0	64,5	76,1	89,4	96,6	99,9	47,9	5,1	-	1,8	.	.
12	754	155	294	66	377	76	35	814	185	394	3495	3083	1153	98	26	28745	12678	728332
12	777	172	311	68	366	68	32	824	208	393	3531	3116	1196	102	37	28905	.	.
-	3,1	1,7	1,0	5,9	5,7	-	-	7,5	3,4	4,8	2,2	1,9	7,6	27,5	10,8	5,9	.	.
-	0,5	-	0,6	-	0,8	1,5	3,1	0,8	-	-	0,1	0,2	1,0	-	-	0,5	.	.
-	8,9	2,9	11,3	1,5	1,1	1,5	3,1	10,3	11,5	7,6	3,3	3,6	21,8	9,8	2,7	6,8	.	.
-	16,2	12,8	19,3	5,9	7,4	16,2	12,5	17,1	17,3	19,3	9,6	9,7	17,6	8,8	13,5	11,0	.	.
100,0	74,4	84,3	68,8	92,6	90,7	80,9	81,3	71,7	71,2	73,0	86,9	86,6	59,5	81,4	83,8	81,7	.	.
58,3	57,5	69,8	61,4	10,3	17,5	48,5	59,4	66,5	79,3	87,3	95,8	99,3	38,8	4,9	32,4	1,3	.	.
35	1060	201	260	64	315	73	42	1211	203	606	2754	2462	1330	163	19	29965	22520	609496
35	1071	220	267	68	323	74	45	1222	219	610	2812	2507	1379	177	24	30112	.	.
5,7	4,2	5,5	3,4	2,9	7,7	-	-	7,2	2,3	4,3	2,4	2,2	5,7	11,9	20,8	6,4	.	.
-	2,2	1,4	1,9	1,5	0,6	-	-	1,8	-	-	0,5	0,5	0,8	-	-	0,3	.	.
5,7	11,2	5,9	10,5	1,5	1,9	4,1	2,2	6,7	4,1	6,1	5,5	5,3	16,9	3,4	4,2	7,1	.	.
8,6	17,3	10,9	15,7	4,4	8,7	17,6	15,6	13,3	16,0	14,3	11,7	11,7	14,7	2,3	8,3	13,4	.	.
85,7	69,3	81,8	71,9	92,6	88,9	78,4	82,2	78,2	79,9	79,7	82,3	82,5	67,6	94,4	87,5	79,1	.	.
60,0	66,9	72,3	61,8	13,2	12,7	45,9	51,1	66,0	81,3	88,9	95,9	100,0	53,4	4,5	-	1,7	.	.
5	286	41	16	9	23	12	11	362	32	197	437	398	322	23	3	6806	5947	93420
5	276	46	16	10	31	10	10	360	34	197	456	412	334	31	5	6791	.	.
-	5,4	10,9	6,3	10,0	9,7	-	-	9,7	-	7,1	3,1	2,4	7,2	19,4	20,0	5,8	.	.
-	3,3	2,2	-	-	-	-	-	0,6	-	-	0,2	0,2	-	-	-	0,1	.	.
-	9,8	4,3	25,0	-	-	-	-	6,1	-	5,6	3,3	3,6	11,1	-	-	6,3	.	.
20,0	23,6	8,7	25,0	-	6,5	20,0	20,0	13,1	11,8	15,2	9,4	8,7	16,5	-	20,0	17,2	.	.
80,0	63,4	84,8	50,0	100,0	93,5	80,0	80,0	80,3	88,2	79,2	87,1	87,4	72,5	100,0	80,0	76,4	.	.
100,0	80,1	91,3	68,8	20,0	9,7	70,0	70,0	74,7	100,0	97,0	91,2	100,0	77,5	3,2	-	1,7	.	.
2	83	18	19	2	33	2	1	97	11	58	187	165	87	8	4	2616	2463	34092
2	88	18	18	2	33	2	1	96	11	58	187	165	87	8	4	2624	.	.
50,0	2,3	-	-	-	12,1	-	-	5,2	-	3,4	4,3	4,8	3,4	12,5	25,0	4,9	.	.
-	3,4	5,6	5,6	-	-	-	-	1,0	-	-	1,1	1,2	-	-	-	0,2	.	.
-	21,6	5,6	16,7	-	-	-	-	4,2	-	1,7	11,8	10,9	8,0	-	-	4,4	.	.
-	22,7	11,1	11,1	100,0	9,1	-	-	13,5	36,4	6,9	16,6	15,8	14,9	-	-	21,4	.	.
100,0	52,3	77,8	66,7	-	90,9	100,0	100,0	81,3	63,6	91,4	70,6	72,1	77,0	100,0	100,0	73,9	.	.
50,0	70,5	83,3	72,2	-	6,1	-	-	76,0	90,9	98,3	98,9	100,0	78,2	-	-	5,0	.	.
3	268	55	80	13	97	21	13	246	40	114	711	634	337	62	8	6058	7033	136008
3	258	60	79	12	97	18	12	245	48	114	704	626	345	65	7	6086	.	.
-	6,2	10,0	5,1	8,3	7,2	-	-	7,8	4,2	3,5	2,7	2,9	6,4	9,2	42,9	6,6	.	.
-	3,5	1,7	3,8	8,3	1,0	-	-	2,4	-	-	1,3	1,4	0,3	-	-	0,3	.	.
-	11,6	10,0	8,9	8,3	1,0	5,6	8,3	6,9	2,1	7,0	5,0	4,6	18,6	1,5	-	7,8	.	.
-	11,6	8,3	10,1	-	13,4	5,6	8,3	13,1	8,3	14,9	14,9	15,3	11,6	1,5	-	15,7	.	.
100,0	73,3	80,0	77,2	83,3	84,5	88,9	83,3	77,6	89,6	78,1	78,8	78,6	69,6	56,9	100,0	76,2	.	.
100,0	63,2	70,0	58,2	16,7	16,5	61,1	66,7	60,8	77,1	82,5	96,3	100,0	53,6	1,5	-	1,3	.	.
25	423	87	145	40	162	38	17	506	120	237	1419	1265	584	70	4	14485	7077	345976
25	449	96	154	44	162	44	22	521	126	241	1465	1304	613	73	8	14611	.	.
4,0	2,7	1,0	2,6	-	6,8	-	-	5,6	2,4	2,5	1,8	1,5	4,7	11,0	-	6,9	.	.
-	0,7	-	0,6	-	0,6	-	-	2,5	-	-	0,1	0,1	1,6	-	-	0,5	.	.
8,0	9,8	4,2	9,1	-	3,1	4,5	-	7,5	6,3	7,1	5,7	5,4	20,4	6,8	12,5	7,7	.	.
8,0	15,6	13,5	18,2	2,3	6,2	22,7	18,2	13,6	18,3	14,9	10,2	10,4	15,5	4,1	12,5	9,3	.	.
84,0	73,9	82,3	72,1	97,7	90,1	72,7	81,8	76,4	75,4	78,0	84,0	84,2	62,5	89,0	75,0	82,5	.	.
48,0	60,4	62,5	61,7	11,4	12,3	36,4	36,4	60,7	77,0	83,0	96,9	99,9	36,5	8,2	-	1,4	.	.

8. POLIISIN TIETOON TULLEET LUVATTA TUNKEUTUEN TEHDYT VARKAUDET, SHEKKIPETOKSET SEKÄ VÄÄRENNYSTEN KOHTEET SUURALUEEN, KUNTAMUODON JA KUNNAN (YLI 30000 ASUKASTA) MUKAAN, 1980
TILLGREPPSBROTT EFTER OLOVLIGT INTRÅNG, CHECKBEDRÄGERIER SAMT FÖRFALSKNINGAR SOM KOMMIT TILL POLISENS KÄNNEDOM EFTER FÖREMÅL OCH STORORMRÅDE, KOMMUNTYP OCH KOMMUN (ÖVER 30000 INVÅNARE), 1980
THEFTS BY UNLAWFUL INTRUSION, CHECK FRAUDS AND FORGERY, BY OBJECT AND GEOGRAPHICAL REGION, TYPE OF MUNICIPALITY AND MUNICIPALITY (OVER 30000 INHABITANTS) . OFFENCES KNOWN TO THE POLICE, 1980

SUURALUE - STORORMRÅDE - GEOGRAPHICAL REGION KUNTAMUOTO - KOMMUNTYP - TYPE OF MUNICIPALITY KUNTA - KOMMUN - MUNICIPALITY	VARKAUSRIKOKSET TILLGREPPSBROTT THEFT OFFENCES	LUVATTA TUNKEUTUEN TEHDYT GENOM OLOVL. INTRÅNG BEGÅNGNA COMM. THR. UNLAWFUL INTRUSION: ASUNNOSTA I BOSTAD FROM DWELLING	LIIKEKESTÄ I AFFÄRSLOKAL FROM BUSINESS PREMISES	MOOTT. AJONEUVOSTA I MOTORFORDON FROM MOTOR VEHICLE	MUUSTA I ANNAT FROM OTHER	MYYMÄLÄVARKAUS JA -NÄPISTYS BUTIKSSTÖLD O.SNATTERI SHOP LIFTING	PETOS BEDRÄGERI FRAUD: YHTEENSÄ SUMMA TOTAL	SHEKKIPETOS CHECKBEDRÄGERI CHECK FRAUD	VÄÄRENTÄMINEN FÖRFALSKNING FORGERY: YHTEENSÄ SUMMA TOTAL	SHEKIN AV CHECK CHECK FORGERY	MUUN YKSIT. ASIAKIRJAN AV ENSKILD HANDL. FORGERY OF OTH. PRIVATE DOCUM.	VÄÄRÄN MERK. AIHEUTT. YL.REK ORSAK. TILL ORIKT. ANTECKNING I OFF. REGIST. CAUSING FORGERY OF PUBL. DOCUM.	MUUN JULK. ASIAK. AV ANNAN OFFENT. HANDL. FORGERY OF OTHER PUBLIC DOCUM.
KOKO MAA - HELA LANDET - WHOLE COUNTRY	101155	8480	8193	10266	11084	15302	10897	2849	5950	2954	2396	119	453
KAUPUNGIT - STÄDER - URBAN MUNICIPALITIES	80543	5226	6665	8374	8796	13814	9264	2685	5456	2838	2107	77	417
MUUT KUNNAT - ÖVRIGA KOMMUNER RURAL MUNICIPALITIES	20612	3254	1528	1892	2288	1488	1633	164	494	116	289	42	36
PÄÄKAUPUNKISEUTU - HUVUDSTADSREGION	23537	1396	2129	2945	3146	4715	4388	1733	2889	1599	938	50	297
HELSINKI-HELSINGFORS	17332	709	1440	2168	2336	4420	4107	1675	2680	1550	779	49	297
ESPOO-ESBO	3245	236	146	298	517	177	145	45	74	33	41	-	-
VANTAA-VANDA	2835	445	539	477	275	108	130	13	131	12	118	1	-
KAUNIAINEN-GRANKULLA	125	6	4	2	18	10	6	-	4	4	-	-	-
ETELÄ-SUOMI - SÖDRA FINLAND	41717	4454	3592	3879	4070	5773	3694	724	1731	753	849	18	103
TAMPERE-TAMMERFORS	3411	198	442	448	384	623	786	273	371	197	161	2	11
TURKU-ÅBO	6662	547	634	453	129	1514	623	127	361	123	196	2	40
LAHTI	3851	269	174	353	294	910	409	106	181	54	119	1	7
PORI-BJÖRNEBORG	2329	93	191	111	239	417	95	-	62	43	14	2	3
KOTKA	2113	173	214	205	310	306	176	11	28	7	21	-	-
LAPPEENRANTA-VILLMANSTRAND	1344	66	145	104	176	115	81	7	26	10	12	-	4
HÄMEENLINNA-TAVASTEHUS	1106	106	97	102	119	144	106	-	103	36	65	1	1
HYVINKÄÄ-HYVINGE	796	61	53	101	79	127	108	40	56	36	17	-	1
IMATRA	778	168	93	133	129	103	69	26	26	11	12	1	2
KOUVOLA	845	42	109	92	57	139	90	8	37	19	17	-	1
RAUMA-RAUMO	815	19	34	26	76	125	66	-	15	6	9	-	-
MUUT KAUPUNGIT - ÖVRIGA STÄDER	8126	821	653	796	854	876	446	65	305	174	112	5	12
MUUT KUNNAT - ÖVRIGA KOMMUNER	9541	1891	753	955	1224	374	639	61	160	37	94	4	21
AHVENANMAA - ÅLAND	435	69	29	61	49	45	19	3	3	-	2	-	-
MAARIANHAMINA-MARIEHAMN	324	36	23	53	36	41	17	2	3	-	2	-	-
MUUT KUNNAT - ÖVRIGA KOMMUNER	111	33	6	8	13	4	2	1	-	-	-	-	-
VÄLI-SUOMI - MELLERSTA FINLAND	24750	1854	1713	2148	3135	3242	1853	303	851	331	432	42	34
KUOPIO	2165	205	269	336	527	428	178	26	44	14	26	-	4
JYVÄSKYLÄ	1999	47	132	157	225	406	147	29	124	47	72	2	3
VAASA-VASA	3100	91	130	179	179	360	126	47	73	26	36	1	3
JOENSUU	2198	31	43	91	37	233	93	20	45	41	4	-	-
KOKKOLA-KARLEBY	1136	64	103	115	337	102	60	-	73	50	23	-	-
MUUT KAUPUNGIT - ÖVRIGA STÄDER	6395	507	536	665	660	974	535	99	248	105	128	3	12
MUUT KUNNAT - ÖVRIGA KOMMUNER	7757	909	500	605	770	739	714	82	244	48	143	36	12
POHJOIS-SUOMI - NORRA FINLAND	10716	707	730	1233	684	1527	943	86	476	271	175	9	19
OULU-ULEÅBORG	3611	86	230	419	134	579	361	48	250	182	63	2	3
KAJAANI	948	26	53	88	82	236	71	3	44	11	31	-	2
MUUT KAUPUNGIT - ÖVRIGA STÄDER	2954	174	178	402	187	341	233	15	92	47	29	5	11
MUUT KUNNAT - ÖVRIGA KOMMUNER	3203	421	269	324	281	371	278	20	90	31	52	2	3

9. POLIISIN TIETOON TULLUT KUOLEMANTUOTTAMUS JA RUUMIINVAMMAN TAI SAIRAUDEN TUOTTAMUS SUURALUEEN, KUNTAMUODON JA KUNNAN (YLI 30000 ASUKASTA) MUKAAN, 1980
DÖDSVÅLLANDE OCH VÅLLANDE AV KROPPSSKADA ELLER SJUKDOM SOM KOMMIT TILL POLISENS KÄNNEDOM EFTER STORMRÅDE, KOMMUNTYP OCH KOMMUN (ÖVER 30000 INVÅNARE), 1980
INVOLUNTARY MANSLAUGHTER AND NEGLIGENT CAUSING OF BODILY INJURY OR ILLNESS KNOWN TO THE POLICE BY GEOGRAPHICAL REGION, TYPE OF MUNICIPALITY AND MUNICIPALITY (OVER 30000 INHABITANTS), 1980

SUURALUE - STORMRÅDE - GEOGRAPHICAL REGION KUNTAMUOTO - KOMMUNTYP - TYPE OF MUNICIPALITY KUNTA - KOMMUN - MUNICIPALITY	KUOLEMANTUOTTAMUS DÖDSVÅLLANDE INVOLUNTARY MANSLAUGHTER	KUOLEMANTUOTTAMUS AIHEUTUNUT DÖDSVÅLLANDE FÖRANLETT AV INVOLUNTARY MANSLAUGHTER ARISING FROM						RUUMIINVAMMAN TAI SAIRAUDEN TUOTTAMUS VÅLLANDE AV KROPPSSKADA ELLER SJUKDOM NEGLIGENT CAUSING OF BODILY INJURY OR ILLNESS	RUUMIINVAMMA TAI SAIRAUS AIHEUTUNUT VÅLLANDE AV KROPPSSKADA ELLER SJUKDOM FÖRANLETT AV - NEGLIGENT CAUSING OF BODILY INJURY OR ILLNESS ARISING FROM					
		PAHOINPITELYSTÄ MISSHANDEL ASSAULT	LIIKENNEJUOPUMUKSESTA TRAFIKFYLLERI DRUNKEN DRIVING	LIIKENNERIKOKSESTA TRAFIKBROTT TRAFFIC OFFENCE	TYÖTURV. LAKIRIK. BROTT MOT LAGEN OM SKYDD I ARBETE OFFENCE AGAINST THE LABOUR SAFETY ACT	MUUSTA RIKOKSESTA ANNAT BROTT OTHER OFFENCE	EI RIKOKSESTA TAI EI TIETOA RIKOKSESTA INGET BROTT E. INGEN UPPGIFT OM BROTT NO OFFENCE OR NO DATA		PAHOINPITELYSTÄ MISSHANDEL ASSAULT	LIIKENNEJUOPUMUKSESTA TRAFIKFYLLERI DRUNKEN DRIVING	LIIKENNERIKOKSESTA TRAFIKBROTT TRAFFIC OFFENCE	TYÖTURV. LAKIRIK. BROTT MOT LAGEN OM SKYDD I ARBETE OFFENCE AGAINST THE LABOUR SAFETY ACT	MUUSTA RIKOKSESTA ANNAT BROTT OTHER OFFENCE	EI RIKOKSESTA TAI EI TIETOA RIKOKSESTA INGET BROTT E. INGEN UPPGIFT OM BROTT NO OFFENCE OR NO DATA
KOKO MAA - HELA LANDET - WHOLE COUNTRY	388	43	25	268	14	28	10	3277	244	258	2613	79	74	9
KAUPUNGIT - STÄDER - URBAN MUNICIPALITIES	202	33	9	122	7	26	5	2153	126	138	1785	55	42	7
MUUT KUNNAT - ÖVRIGA KOMMUNER RURAL MUNICIPALITIES	186	10	16	146	7	2	5	1124	118	120	828	24	32	2
PÄÄKAUPUNKISEUTU - HUVUDSTADSREGION	53	12	1	21	-	15	4	819	29	43	731	3	6	7
HELSINKI-HELSINGFORS	44	10	1	14	-	15	4	499	25	27	435	-	5	7
ESPOO-ESBO	3	1	-	2	-	-	-	43	4	5	32	1	1	-
VANTAA-VANDA	6	1	-	5	-	-	-	272	-	11	259	2	-	-
KAUNIAINEN-GRANKULLA	-	-	-	-	-	-	-	5	-	-	5	-	-	-
ETELÄ-SUOMI - SÖDRA FINLAND	158	21	9	109	7	8	4	1238	128	108	936	36	28	2
TAMPERE-TAMMERFORS	6	3	-	2	-	1	-	77	-	1	74	1	1	-
TURKU-ÅBO	5	2	-	3	-	-	-	80	2	26	42	5	5	-
LAHTI	12	4	-	5	-	3	-	45	3	2	38	-	2	-
PORI-BJÖRNEBORG	6	-	-	6	-	-	-	80	20	-	58	1	1	-
KOTKA	3	-	1	1	1	-	-	4	-	1	3	-	-	-
LAPPEENRANTA-VILLMANSTRAND	2	-	-	2	-	-	-	19	-	1	10	4	4	-
HÄMEENLINNA-TAVASTEHUS	-	-	-	-	-	-	-	19	1	1	16	1	-	-
HYVINKÄÄ-HYVINGE	4	1	-	3	-	-	-	23	-	2	21	-	-	-
IMATRA	3	-	-	3	-	-	-	9	1	2	6	-	-	-
KOUVOLA	-	-	-	-	-	-	-	15	2	1	12	-	-	-
RAUMA-RAUMO	1	1	-	-	-	-	-	5	-	-	5	-	-	-
MUUT KAUPUNGIT - ÖVRIGA STÄDER	37	4	4	22	2	4	1	277	25	20	216	10	6	-
MUUT KUNNAT - ÖVRIGA KOMMUNER	79	6	4	62	4	-	3	585	74	51	435	14	9	2
AHVENANMAA - ÅLAND	4	-	-	3	-	1	-	1	-	-	1	-	-	-
MAARIANHAMINA-MARIEHAMN	3	-	-	2	-	1	-	1	-	-	1	-	-	-
MUUT KUNNAT - ÖVRIGA KOMMUNER	1	-	-	1	-	-	-	-	-	-	-	-	-	-
VÄLI-SUOMI - MELLERSTA FINLAND	109	4	12	85	4	2	2	904	54	86	716	21	27	-
KUOPIO	4	-	-	4	-	-	-	21	-	-	18	2	1	-
JYVÄSKYLÄ	1	-	-	1	-	-	-	26	1	2	23	-	-	-
VAASA-VASA	6	-	-	6	-	-	-	78	8	-	69	1	-	-
JOENSUU	6	-	-	6	-	-	-	166	-	3	161	2	-	-
KOKKOLA-KARLEBY	-	-	-	-	-	-	-	13	1	-	12	-	-	-
MUUT KAUPUNGIT - ÖVRIGA STÄDER	26	2	3	19	1	1	-	223	16	25	162	8	12	-
MUUT KUNNAT - ÖVRIGA KOMMUNER	66	2	9	49	3	1	2	377	28	56	271	8	14	-
POHJOIS-SUOMI - NORRA FINLAND	64	6	3	50	3	2	-	315	33	21	229	19	13	-
OULU-ULEÅBORG	9	2	-	4	2	1	-	23	1	2	18	2	-	-
KAJAANI	2	-	-	2	-	-	-	33	1	2	24	6	-	-
MUUT KAUPUNGIT - ÖVRIGA STÄDER	13	2	-	10	1	-	-	97	15	4	65	9	4	-
MUUT KUNNAT - ÖVRIGA KOMMUNER	40	2	3	34	-	1	-	162	16	13	122	2	9	-

10. POLIISIN TIETOON TULLEET LIIKENNERIKOKSET JA ERÄITÄ NIIDEN TEKOTAPAAN LIITTYVIÄ TIETOJA SUURALUEEN, KUNTAMUODON JA KUNNAN (YLI 30000 ASUKASTA) MUKAAN, 1980
TRAFIKBROTT SOM KOMMIT TILL POLISENS KÄNNEDOM OCH VISSA UPPGIFTER ON HUR BROTTEN BEGÄTTS EFTER STORORÅDE, KOMMUNTYP OCH KOMMUN (ÖVER 30000 INVÅNARE), 1980
TRAFFIC OFFENCES KNOWN TO THE POLICE AND SOME DATA ON HOW THE OFFENCES WERE COMMITTED BY GEOGRAPHICAL REGION, TYPE OF MUNICIPALITY AND MUNICIPALITY (OVER 30000 INHABITANTS), 1980

SUURALUE - STOROMRÅDE - GEOGRAPHICAL REGION KUNTAMUOTO - KOMMUNTYP - TYPE OF MUNICIPALITY KUNTA - KOMMUN - MUNICIPALITY	LIIKENNERIKOKSET YHTEENSÄ TRAFIKBROTT SAMMANLAGT TOTAL OF TRAFFIC OFFENCES	TÖRKEÄ VAROMATTOMUUS LIIKENTEESSÄ - GROV OVARSAMHET I TRAFIK - SERIOUS CARELESSNESS IN TRAFFIC			VAROMATTOMUUS LIIKENTEESSÄ TAI MUU LIIKENNERIKOS MOOTTORIAJONEUVOLLA - OVARSAMHET I TRAFIK ELLER ANNAT TRAFIKBROTT MED MOTORFORDON - CARELESSNESS IN TRAFFIC OR OTHER TRAFFIC OFFENCE BY MOTOR VEHICLE					LIIKENNEJUOPUMUS MOOTTORITOMALLA AJONEUVOLLA TRAFIKFYLLERI VID FRAMFÖRANDE AV MOTORLÖST FORDON DRUNKEN DRIVING WITH A NON-MOTORIZED VEHICLE	MUUT LIIKENNERIKOKSET ÖVRIGA TRAFIKBROTT OTHER TRAFFIC OFFENCES
		YHTEENSÄ SUMMA TOTAL	NOPEUSRAJOIT. RIKKOM. ÖVERSKR. AV HASTIGHETSBEGRÄNSNINGAR BREAKING OF SPEED LIMITS	MUU ANNAT OTHER	YHTEENSÄ SUMMA TOTAL	NOPEUSRAJOIT. RIKKOM. ÖVERSKR. AV HASTIGHETSBEGRÄNSNINGAR BREAKING OF SPEED LIMITS	AJOKORTITTA AJO FRAMFÖRANDE UTAN GILTIGT KÖRKORT DRIVING WITHOUT A VALID DRIVER'S LICENCE	EPÄKUNT. AJONEUVOLLA AJO BRISTFÄLLIGT UTRUSTAT MOTORFORDON DEFECTIVELY EQUIPPED MOTOR VEHICLE	MUU ANNAT OTHER		
KOKO MAA - HELA LANDET - WHOLE COUNTRY	215281	503	271	232	194045	81560	11313	18157	83015	1560	19173
KAUPUNGIT - STÄDER - URBAN MUNICIPALITIES	133728	266	135	131	117670	45536	6864	10338	54932	1164	14628
MUUT KUNNAT - ÖVRIGA KOMMUNER RURAL MUNICIPALITIES	81553	237	136	101	76375	36024	4449	7819	28083	396	4545
PÄÄKAUPUNKISEUTU - HUVUDSTADSREGION	34226	59	15	44	29839	12867	1476	1963	13533	148	4180
HELSINKI-HELSINGFORS	21622	34	8	26	18766	7200	939	572	9655	97	2725
ESPOO-ESBO	5271	13	-	13	4409	2285	280	255	1589	13	836
VANTAA-VANDA	7239	11	7	4	6593	3362	248	730	2253	38	597
KAUNIAINEN-GRANKULLA	94	1	-	1	71	20	9	6	36	-	22
ETELÄ-SUOMI - SÖDRA FINLAND	91794	252	151	101	83764	35616	5382	8852	33914	635	7143
TAMPERE-TAMMERFORS	5471	5	3	2	5166	1450	219	415	3082	33	267
TURKU-ÅBO	8559	24	17	7	7117	2977	959	529	2652	60	1358
LAHTI	3416	16	13	3	2870	607	424	222	1617	29	501
PORI-BJÖRNEBORG	3006	10	9	1	2775	996	188	210	1381	23	198
KOTKA	2428	2	2	-	2307	638	82	250	1337	32	87
LAPPEENRANTA-VILLMANSTRAND	2435	1	1	-	2181	425	95	489	1172	48	205
HÄMEENLINNA-TAVASTEHUS	2376	2	2	-	2065	716	97	157	1095	22	287
HYVINKÄÄ-HYVINGE	1048	-	-	-	969	354	33	115	467	10	69
IMATRA	1362	3	3	-	1296	505	60	195	536	13	50
KOUVOLA	2212	10	10	-	2020	819	82	218	901	16	166
RAUMA-RAUMO	977	1	-	1	878	373	46	58	401	22	76
MUUT KAUPUNGIT - ÖVRIGA STÄDER	20429	58	23	35	18049	7883	1070	2213	6883	192	2130
MUUT KUNNAT - ÖVRIGA KOMMUNER	38075	120	68	52	36071	17873	2027	3781	12390	135	1749
AHVENANMAA - ÅLAND	643	-	-	-	616	96	15	35	470	6	21
MAARIANHAMINA-MARIEHAMN	395	-	-	-	372	52	10	25	285	6	17
MUUT KUNNAT - ÖVRIGA KOMMUNER	248	-	-	-	244	44	5	10	185	-	4
VÄLI-SUOMI - MELLERSTA FINLAND	58653	147	83	64	53016	21634	2938	5305	23139	538	4952
KUOPIO	3860	2	1	1	3719	1699	163	187	1670	25	114
JYVÄSKYLÄ	3292	3	1	2	2852	692	205	280	1675	3	434
VAASA-VASA	2692	2	2	-	2489	650	93	132	1574	28	173
JOENSUU	2722	4	3	1	2270	528	68	158	1516	68	380
KOKKOLA-KARLEBY	1894	3	-	3	1687	611	94	125	857	37	167
MUUT KAUPUNGIT - ÖVRIGA STÄDER	15448	34	19	15	13322	5650	663	1506	5503	193	1895
MUUT KUNNAT - ÖVRIGA KOMMUNER	28745	99	57	42	26677	11764	1652	2917	10344	184	1785
POHJOIS-SUOMI - NORRA FINLAND	29965	45	22	23	26810	11347	1502	2002	11959	233	2877
OULU-ULEÅBORG	6806	7	2	5	5932	2441	298	279	2914	95	772
KAJAANI	2616	4	3	1	2344	1086	131	145	982	19	249
MUUT KAUPUNGIT - ÖVRIGA STÄDER	6058	16	6	10	5151	1477	308	467	2899	42	849
MUUT KUNNAT - ÖVRIGA KOMMUNER	14485	18	11	7	13383	6343	765	1111	5164	77	1007

11. POLIISIN TIETOON TULLEET PÄIHDERIKOKSET JA NIIDEN TAPAHTUMAKERRAT SUURALUEEN, KUNTAMUODON JA KUNNAN (YLI 30000 ASUKASTA) MUKAAN, 1980
RUSMEDELSBROTT SOM KOMMIT TILL POLISENS KÄNNEDOM OCH ANTAL HÄNDELSER EFTER STORORÅDE, KOMMUNTYP OCH KOMMUN (ÖVER 30000 INVÅNARE), 1980
INTOXICANT OFFENCES KNOWN TO THE POLICE AND THE NUMBER OF INCIDENTS BY GEOGRAPHICAL REGION, TYPE OF MUNICIPALITY AND MUNICIPALITY (OVER 30000 INHABITANTS), 1980

A = TILASTOIDUT RIKOKSET
REDOVISADE BROTT
REPORTED OFFENCES

B = TAPAHTUMAKERRAT
ANTAL HÄNDELSER
NUMBER OF INCIDENTS

SUURALUE - STORORÅDE - GEOGRAPHICAL REGION / KUNTAMUOTO - KOMMUNTYP - TYPE OF MUNICIPALITY / KUNTA - KOMMUN - MUNICIPALITY		ALKOHOLILAKIRIKOKSET BROTT MOT ALKOHOLLAGEN OFFENCES AGAINST THE ALCOHOLIC BEVERAGES ACT							HUUMAUSAINERIKOKSET NARKOTIKABROTT NARCOTIC OFFENCES					
		YHTEENSÄ SUMMA TOTAL	LUVATON VALMISTUS OLOVLIG TILLVERKNING ILLICIT DISTILLATION	LUVATON MYYNTI OLOVLIG FÖRSÄLJNING ILLICIT SALE	LUVATON MAAHANTUONTI OLOVLIG INFÖRSEL ILLICIT IMPORT	LUVATON HALLUSSAPITO JA KULJETUS OLOVL. INNEHAV O. OLOVLIG TRANSPORT ILLICIT POSSESSION AND CARRYING	NAUTTIMINEN YLEIS. PAIKALLA INTAGANDE PÅ ALLMÄN PLATS CONSUMING IN PUBLIC	MUUT ALKOHOLILAKIRIKOKSET ÖVRIGA BROTT MOT ALKOHOLL. OTHER OFFENCES AG. THE ALCOH. BEVERAGES ACT	YHTEENSÄ SUMMA TOTAL	HUUMAUSAINERIKOS NARKOTIKABROTT OFFENCES AG. THE NARCOTIC DRUGS ACT	TÖRKEÄ HUUMAUSAINERIKOS GROVT NARKOTIKA BROTT SERIOUS OFFENCES AG. THE NARCOTIC DRUGS ACT	SALAKULJETUS SMUGGLING SMUGGLING	TÖRKEÄ SALAKULJETUS GROV SMUGGLING SERIOUS SMUGGLING	HUUMAUSAINERIKOMUS NARKOTIKAFÖRSEELSE OFFENCES AGAINST THE NARCOTIC DRUGS ACT
KOKO MAA - HELA LANDET - WHOLE COUNTRY	A	14679	667	1582	299	2817	9094	220	955	775	66	87	17	10
	B	214256	1872	195442	299	3126	9096	421	15665	14832	705	95	18	15
KAUPUNGIT - STÄDER - URBAN MUNICIPALITIES	A	12154	243	1339	160	1656	8647	109	897	727	66	82	17	5
	B	206703	690	195344	160	1751	8649	109	15269	14446	705	90	18	10
MUUT KUNNAT - ÖVRIGA KOMMUNER RURAL MUNICIPALITIES	A	2525	424	243	139	1161	447	111	58	48	-	5	-	5
	B	7553	1182	4098	139	1375	447	312	396	386	-	5	-	5
PÄÄKAUPUNKISEUTU - HUVUDSTADSREGION	A	5579	35	466	135	621	4295	27	622	496	65	49	12	-
	B	174445	245	169116	135	625	4297	27	14222	13456	704	50	12	-
HELSINKI-HELSINGFORS	A	5020	22	436	37	467	4033	25	492	396	56	33	7	-
	B	173886	232	169086	37	471	4035	25	12156	11460	655	34	7	-
ESPOO-ESBO	A	209	9	12	-	120	66	2	57	49	6	2	-	-
	B	209	9	12	-	120	66	2	702	654	46	2	-	-
VANTAA-VANDA	A	344	4	18	98	30	194	-	64	42	3	14	5	-
	B	344	4	18	98	30	194	-	1261	1239	3	14	5	-
KAUNIAINEN-GRANKULLA	A	6	-	-	-	4	2	-	9	9	-	-	-	-
	B	6	-	-	-	4	2	-	103	103	-	-	-	-
ETELÄ-SUOMI - SÖDRA FINLAND	A	4797	139	485	145	985	2935	108	233	195	1	27	5	5
	B	19313	640	14058	145	1229	2935	306	1068	1017	1	34	6	10
TAMPERE-TAMMERFORS	A	806	10	43	-	59	691	3	-	-	-	-	-	-
	B	2027	39	1235	-	59	691	3	-	-	-	-	-	-
TURKU-ÅBO	A	1191	7	102	-	120	953	9	122	95	1	21	5	-
	B	5035	22	3911	-	140	953	9	478	443	1	28	6	-
LAHTI	A	266	13	72	-	21	158	2	7	7	-	-	-	-
	B	1492	65	1245	-	22	158	2	7	7	-	-	-	-
PORI-BJÖRKNEBORG	A	281	11	55	-	19	195	1	5	4	-	-	-	1
	B	1727	13	1499	-	19	195	1	5	4	-	-	-	1
KOTKA	A	178	3	29	8	17	113	8	3	3	-	-	-	-
	B	2273	3	2120	8	21	113	8	20	20	-	-	-	-
LAPPEENRANTA-VILLMANSTRAND	A	98	2	6	1	16	70	3	9	7	-	2	-	-
	B	167	3	72	1	17	70	3	10	8	-	2	-	-
HÄMEENLINNA-TAVASTEHUS	A	88	2	14	-	14	57	1	16	16	-	-	-	-
	B	93	2	19	-	14	57	1	36	36	-	-	-	-
HYVINKÄÄ-HYVINGE	A	64	1	9	-	18	36	-	1	1	-	-	-	-
	B	64	1	9	-	18	36	-	80	80	-	-	-	-
IMATRA	A	87	6	9	2	35	35	-	1	-	-	-	-	1
	B	303	8	223	2	35	35	-	6	-	-	-	-	6
KOUVOLA	A	78	-	2	-	22	52	2	1	1	-	-	-	-
	B	816	-	740	-	22	52	2	1	1	-	-	-	-
RAUMA-RAUMO	A	80	2	9	4	46	19	-	-	-	-	-	-	-
	B	80	2	9	4	46	19	-	-	-	-	-	-	-
MUUT KAUPUNGIT - ÖVRIGA STÄDER	A	765	29	60	5	192	458	21	40	37	-	3	-	-
	B	2011	96	1180	5	251	458	21	61	58	-	3	-	-
MUUT KUNNAT - ÖVRIGA KOMMUNER	A	815	53	75	125	406	98	58	28	24	-	1	-	3
	B	3225	386	1795	125	565	98	256	364	360	-	1	-	3
AHVENANMAA - ÅLAND	A	71	-	1	-	-	61	9	1	1	-	-	-	-
	B	76	-	6	-	-	61	9	1	1	-	-	-	-
MAARIANHAMINA-MARIEHAMN	A	68	-	1	-	-	59	8	1	1	-	-	-	-
	B	73	-	6	-	-	59	8	1	1	-	-	-	-
MUUT KUNNAT - ÖVRIGA KOMMUNER	A	3	-	-	-	-	2	1	-	-	-	-	-	-
	B	3	-	-	-	-	2	1	-	-	-	-	-	-

11. (JATK. - FORTS. - CONT.)

A = TILASTOIDUT RIKOKSET
REDOVISADE BROTT
REPORTED OFFENCES

B = TAPAHTUMAKERRAT
ANTAL HÄNDELSER
NUMBER OF INCIDENTS

SUURALUE - STORDMRÅDE - GEOGRAPHICAL REGION KUNTAMUOTO - KOMMUNTYP - TYPE OF MUNICIPALITY KUNTA - KOMMUN - MUNICIPALITY		ALKOHOLILAKIRIKOKSET BROTT MOT ALKOHOLLAGEN OFFENCES AGAINST THE ALCOHOLIC BEVERAGES ACT							HUUMAUSAINERIKOKSET NARKOTIKABROTT NARCOTIC OFFENCES					
		YHTEENSÄ SUMMA TOTAL	LUVATON VALMISTUS OLOVLIG TILLVERKNING ILLICIT DISTILLATION	LUVATON MYYNTI OLOVLIG FÖRSÄLJNING ILLICIT SALE	LUVATON MAAHANTUONTI OLOVLIG INFÖRSEL ILLICIT IMPORT	LUVATON HALLUSSAPITO JA KULJETUS OLOVL. INNEHAV O. OLOVLIG TRANSPORT ILLICIT POSSESSION AND CARRYING	NAUTTIMINEN YLEIS. PAIKALLA INTAGANDE PÅ ALLMÄN PLATS CONSUMING IN PUBLIC	MUUT ALKOHOLILAKIRIKOKSET ÖVRIGA BROTT MOT ALKOHOLL. OTHER OFFENCES AG. THE ALCOH. BEVERAGES ACT	YHTEENSÄ SUMMA TOTAL	HUUMAUSAINERIKOS NARKOTIKABROTT OFFENCES AG. THE NARCOTIC DRUGS ACT	TÖRKEÄ HUUMAUSAINERIKOS GROVT NARKOTIKABROTT SERIOUS OFFENCES AG. THE NARCOTIC DRUGS ACT	SALAKULJETUS SMUGGLING SMUGGLING	TÖRKEÄ SALAKULJETUS GROV SMUGGLING SERIOUS SMUGGLING	HUUMAUSAINERIKKOMUS NARKOTIKAFÖRSEELSE OFFENCES AGAINST THE NARCOTIC DRUGS ACT
VÄLI-SUOMI-MELLERSTA FINLAND	A	2921	304	467	6	863	1234	47	80	72	-	4	-	4
	B	11536	703	8624	6	922	1234	47	355	347	-	4	-	4
KUOPIO	A	177	14	48	-	20	94	1	7	7	-	-	-	-
	B	5553	20	5418	-	20	94	1	59	59	-	-	-	-
JYVÄSKYLÄ	A	233	1	81	-	40	111	-	30	27	-	3	-	-
	B	1333	1	1181	-	40	111	-	251	248	-	3	-	-
VAASA-VASA	A	231	7	116	-	4	103	1	6	4	-	1	-	1
	B	231	7	116	-	4	103	1	6	4	-	1	-	1
JOENSUU	A	320	14	9	-	48	249	-	-	-	-	-	-	-
	B	663	14	352	-	48	249	-	-	-	-	-	-	-
KOKKOLA-KARLEBY	A	63	3	17	-	25	16	2	1	1	-	-	-	-
	B	114	3	68	-	25	16	2	1	1	-	-	-	-
MUUT KAUPUNGIT - ÖVRIGA STÄDER	A	770	49	98	4	201	413	5	10	9	-	-	-	1
	B	920	97	195	4	206	413	5	10	9	-	-	-	1
MUUT KUNNAT - ÖVRIGA KOMMUNER	A	1127	216	98	2	525	248	38	26	24	-	-	-	2
	B	2722	561	1294	2	579	248	38	28	26	-	-	-	2
POHJOIS-SUOMI - NORRA FINLAND	A	1311	189	163	13	348	569	29	19	11	-	7	-	1
	B	8886	284	7638	13	350	569	32	19	11	-	7	-	1
OULU-ULEÅBORG	A	319	10	23	-	33	243	10	3	2	-	1	-	-
	B	823	23	514	-	33	243	10	3	2	-	1	-	-
KAJAANI	A	83	-	8	-	6	68	1	4	4	-	-	-	-
	B	85	-	10	-	6	68	1	4	4	-	-	-	-
MUUT KAUPUNGIT - ÖVRIGA STÄDER	A	329	24	62	1	79	159	4	8	5	-	2	-	1
	B	6375	26	6105	1	80	159	4	8	5	-	2	-	1
MUUT KUNNAT - ÖVRIGA KOMMUNER	A	580	155	70	12	230	99	14	4	-	-	4	-	-
	B	1603	235	1009	12	231	99	17	4	-	-	4	-	-

12. PÄIHTYMYKSEN TAKIA SÄILÖÖNOTETUT, IKÄ JA SUKUPUOLI SUURALUEEN, KUNTAMUODON JA KUNNAN (YLI 30000 ASUKASTA) MUKAAN, 1980
BERUSADE SOM TAGITS I FÖRVAR, DERAS ÅLDER OCH KÖN EFTER STORONRÅDE, KOMMUNTYP OCH KOMMUN (ÖVER 30000 INVÅNARE), 1980
INTOXICATED PERSONS TAKEN INTO CUSTODY, THEIR AGE AND SEX BY GEOGRAPHICAL REGION, TYPE OF MUNICIPALITY AND MUNICIPALITY (OVER 30000 INHABITANTS), 1980

SUURALUE - STORONRÅDE - GEOGRAPHICAL REGION KUNTAMUOTO - KOMMUNTYP - TYPE OF MUNICIPALITY KUNTA - KOMMUN - MUNICIPALITY	PÄIHTYMYKSEN TAKIA SÄILÖÖNOTETUT BERUSADE SOM TAGITS I FÖRVAR INTOXICATED PERSONS TAKEN INTO CUSTODY	IKÄ, SUKUPUOLI - ÅLDER, KÖN - AGE, SEX ALLE 15 VUOTTA UNDER 15 ÅR UNDER 15 YEARS		15 - 17 VUOTTA 15 - 17 ÅR 15 - 17 YEARS		18 - 20 VUOTTA 18 - 20 ÅR 18 - 20 YEARS		21 VUOTTA JA YLI 21 ÅR OCH DÄRÖVER 21 YEARS AND OVER	
		YHTEENSÄ SUMMA TOTAL	NAISIA KVINNOR WOMEN	YHTEENSÄ SUMMA TOTAL	NAISIA KVINNOR WOMEN	YHTEENSÄ SUMMA TOTAL	NAISIA KVINNOR WOMEN	YHTEENSÄ SUMMA TOTAL	NAISIA KVINNOR WOMEN
KOKO MAA - HELA LANDET - WHOLE COUNTRY	207864	276	95	8401	1350	14858	1289	184329	9277
KAUPUNGIT - STÄDER - URBAN MUNICIPALITIES	178905	231	84	6941	1124	12082	1100	159651	8446
MULT KUNNAT - ÖVRIGA KOMMUNER RURAL MUNICIPALITIES	28959	45	11	1460	226	2776	189	24678	831
PÄÄKAUPUNKISEUTU - HUVUDSTADSREGION	59654	79	28	1904	298	2790	322	54881	3962
HELSINKI-HELSINGFORS	52683	73	25	1455	242	2166	289	48989	3503
ESPOO-ESBO	3282	6	3	190	21	334	14	2752	219
VANTAA-VANDA	3381	-	-	250	35	263	19	2868	227
KAUNIAINEN-GRANKULLA	308	-	-	9	-	27	-	272	13
ETELÄ-SUOMI - SÖDRA FINLAND	77260	96	36	3457	604	6172	580	67535	3000
TAMPERE-TAMMERFORS	10722	28	14	423	74	772	87	9499	470
TURKU-ÅBO	9762	-	-	271	50	529	52	8962	482
LAHTI	7017	8	4	245	62	446	43	6318	298
PORI-BJÖRNEBORG	4747	-	-	169	22	268	26	4310	151
KOTKA	2599	-	-	91	22	161	10	2347	91
LAPPEENRANTA-VILLMANSTRAND	2564	4	2	90	10	154	16	2316	64
HÄMEENLINNA-TAVASTEHUS	2749	-	-	119	32	258	34	2372	130
HYVINKÄÄ-HYVINGE	1975	1	-	71	9	118	13	1785	110
IMATRA	1532	-	-	114	19	213	12	1205	48
KOUVOLA	3181	5	2	117	28	309	27	2750	93
RAUMA-RAUMO	1336	9	3	68	12	108	1	1151	43
MUUT KAUPUNGIT - ÖVRIGA STÄDER	19896	16	4	1050	155	1751	173	17079	654
MUUT KUNNAT - ÖVRIGA KOMMUNER	9180	25	7	629	109	1085	86	7441	366
AHVENANMAA - ÅLAND	1134	1	-	57	1	109	1	967	17
MAARIANHAMINA-MARIEHAMN	1110	1	-	54	1	105	-	950	16
MUUT KUNNAT - ÖVRIGA KOMMUNER	24	-	-	3	-	4	1	17	1
VÄLI-SUOMI - MELLERSTA FINLAND	47296	75	24	2085	305	4039	271	41097	1481
KUOPIO	4803	17	9	256	35	358	11	4172	268
JYVÄSKYLÄ	5693	-	-	265	41	465	41	4963	220
VAASA-VASA	1908	-	-	62	5	120	10	1726	122
JOENSUU	3473	22	8	235	38	365	28	2851	82
KOKKOLA-KARLEBY	1824	1	-	59	12	113	13	1651	71
MUUT KAUPUNGIT - ÖVRIGA STÄDER	16917	22	4	655	90	1495	98	14745	432
MUUT KUNNAT - ÖVRIGA KOMMUNER	12678	13	3	553	84	1123	70	10989	286
POHJOIS-SUOMI - NORRA FINLAND	22520	25	7	898	142	1748	115	19849	817
OULU-ULEÅBORG	5947	5	1	231	43	502	39	5209	354
KAJAANI	2463	4	2	118	12	201	10	2140	50
MUUT KAUPUNGIT - ÖVRIGA STÄDER	7033	9	3	274	54	481	34	6269	235
MUUT KUNNAT - ÖVRIGA KOMMUNER	7077	7	1	275	33	564	32	6231	178

13. **Pahoinpitely- ja omaisuusrikosten kehitys alueittain, 1976–1980**
Regional utveckling av misshandels- och egendomsbrott, 1976–1980
Regional development of assaults and offences against property, 1976–1980

Rikos, alue Brott, område *Offence, region*	Prosentti Procent *Per cent*					100 000 asukasta kohti Per 100 000 invanare *Per 100 000 inhabitants*				
	1976	1977	1978	1979	1980	1976	1977	1978	1979	1980
Törkeä pahoinpitely – Grov misshandel – Aggravated assault:										
Koko maa – Hela landet – *Whole country* . . .	100	100	100	100	100	26	26	30	33	33
Suur-Helsinki – Stor Helsingfors[1]	28,3	27,3	28,8	28,2	26,6	46	45	55	58	56
Helsinki – Helsingfors	22,1	19,6	20,5	17,5	17,7	54	49	60	56	58
Turku – Åbo	3,3	2,3	3,5	2,9	2,4	24	17	30	27	24
Tampere – Tammerfors	4,9	4,2	2,0	2,6	3,4	36	31	18	24	33
Lahti	3,3	3,7	3,2	3,5	4,5	42	48	47	57	76
Oulu – Uleåborg	3,1	2,6	2,0	1,2	2,6	40	34	31	20	44
Muut kaupungit – Övriga städer – *Other urban municipalities*	30,8	31,0	30,8	33,0	34,0	24	24	28	32	34
Muut kunnat – Övriga kommuner – *Rural municipalities*	26,4	28,9	29,7	28,7	26,5	16	19	22	23	22
Pahoinpitely – Misshandel – Assault:										
Koko maa – Hela landet – *Whole country* . . .	100	100	100	100	100	163	168	167	192	194
Suur-Helsinki – Stor-Helsingfors	29,6	31,6	32,0	32,8	31,3	306	339	340	398	381
Helsinki – Helsingfors	25,8	27,5	27,5	27,2	25,7	403	451	452	516	492
Turku – Åbo	6,3	5,4	5,0	4,6	5,4	293	260	242	255	306
Tampere – Tammerfors	3,5	3,5	3,7	3,5	3,5	163	167	180	195	194
Lahti	3,8	4,3	3,6	3,1	3,6	309	360	297	298	354
Oulu – Uleåborg	2,5	2,8	2,8	2,6	3,1	207	238	238	250	305
Muut kaupungit – Övriga städer – *Other urban municipalities*	34,3	32,6	31,9	32,7	32,6	173	166	161	189	191
Muut kunnat – Övriga kommuner – *Rural municipalities*	20,0	19,8	21,0	20,8	20,5	80	83	87	99	99
Lievä pahoinpitely – Lindrig misshandel – Petty assault:										
Koko maa – Hela landet – *Whole country* . . .	100	100	100	100	100	51	52	50	58	65
Suur-Helsinki – Stor-Helsingfors	14,0	10,7	14,9	14,9	16,6	45	36	47	54	67
Helsinki – Helsingfors	12,7	9,5	11,3	13,0	15,1	62	48	56	74	96
Turku – Åbo	5,2	4,6	3,9	2,7	3,8	77	70	57	45	71
Tampere – Tammerfors	3,8	5,7	8,7	14,9	12,7	55	85	126	248	236
Lahti	4,2	4,8	4,5	4,6	2,4	106	125	113	134	77
Oulu – Uleåborg	0,6	0,9	1,1	1,0	0,5	15	24	28	29	17
Muut kaupungit – Övriga städer – *Other urban municipalities*	38,5	42,2	38,7	37,6	41,4	61	67	59	66	81
Muut kunnat – Övriga kommuner – *Rural municipalities*	33,7	31,1	28,0	24,3	22,7	42	40	35	35	36
Törkeä varkaus – Grov stöld – Aggravated theft:										
Koko maa – Hela landet – *Whole country* . . .	100	100	100	100	100	104	93	81	102	70
Suur-Helsinki – Stor-Helsingfors	49,7	47,2	46,4	60,3	47,4	327	279	238	387	210
Helsinki – Helsingfors	44,3	41,9	39,5	55,0	37,7	440	380	315	552	262
Turku – Åbo	2,9	2,1	3,4	2,6	4,0	88	56	79	77	82
Tampere – Tammerfors	2,7	2,7	2,3	2,0	3,9	80	73	53	57	79
Lahti	1,1	1,1	1,8	0,9	1,3	55	50	71	44	48
Oulu – Uleåborg	1,3	1,2	1,4	0,8	1,9	70	58	57	43	69
Muut kaupungit – Övriga städer – *Other urban municipalities*	21,3	20,5	19,5	14,4	17,9	68	58	48	44	38
Muut kunnat – Övriga kommuner – *Rural municipalities*	21,0	25,1	25,3	19,1	23,6	53	58	51	48	41
Varkaus, näpistys – Stöld, snatteri – Theft, petty theft:										
Koko maa – Hela landet – *Whole country* . . .	100	100	100	100	100	1 903	1 972	1 945	1 943	2 043
Suur-Helsinki – Stor-Helsingfors	25,2	23,7	24,9	25,2	22,4	3 042	2 971	3 078	3 104	2 886
Helsinki – Helsingfors	18,9	17,2	17,8	18,0	16,4	3 440	3 300	3 413	3 445	3 319
Turku – Åbo	5,6	5,5	5,8	5,5	6,7	3 063	3 121	3 239	3 092	3 992
Tampere – Tammerfors	3,7	3,5	3,5	3,5	3,4	1 998	1 969	1 952	1 937	1 973
Lahti	4,2	3,9	4,3	3,8	3,9	4 019	3 876	4 156	3 712	4 021
Oulu – Uleåborg	3,8	3,8	3,7	3,2	3,6	3 657	3 838	3 640	3 196	3 780
Muut kaupungit – Övriga städer – *Other urban municipalities*	37,4	38,7	37,6	39,1	39,8	2 208	2 312	2 213	2 297	2 450
Muut kunnat – Övriga kommuner – *Rural municipalities*	20,0	20,8	20,3	19,7	20,3	931	1 018	979	950	1 031

1) Suur-Helsinki – Stor-Helsingfors – *Greater Helsinki* = Helsinki – Helsingfors, Espoo – Esbo, Kauniainen – Grankulla, Vantaa – Vanda

13. Taulu (jatk.) – Tabell (forts.) – Table (cont.)

Rikos, alue Brott, område *Offence, region*	Prosentti Procent *Per cent*					100 000 asukasta kohti Per 100 000 invånare *Per 100 000 inhabitants*				
	1976	1977	1978	1979	1980	1976	1977	1978	1979	1980
Moottoriajoneuvon luvaton käyttö tai anastaminen – Olovligt bruk eller tillgrepp av motorfordon – Unauthorized use or theft of a motor vehicle:										
Koko maa – Hela landet – *Whole country* . . .	100	100	100	100	100	222	209	176	174	163
Suur-Helsinki – Stor-Helsingfors	25,8	26,6	24,4	26,9	29,2	364	354	273	295	299
Helsinki – Helsingfors	19,3	19,5	17,9	18,0	20,2	410	398	309	309	326
Turku – Åbo	8,3	6,6	7,1	7,2	6,0	532	394	360	364	286
Tampere – Tammerfors	4,4	3,8	3,7	3,0	3,5	280	227	188	151	164
Lahti	4,9	2,8	2,9	3,0	1,9	545	298	254	258	156
Oulu – Uleåborg	4,1	3,6	3,0	1,9	1,7	467	382	271	170	143
Muut kaupungit – Övriga städer – *Other urban municipalities*	36,3	39,2	40,7	39,8	38,9	250	248	217	209	192
Muut kunnat – Övriga kommuner – *Rural municipalities*	16,1	17,4	18,2	18,2	18,8	87	90	79	78	76
Ryöstö – Rån – Robbery:										
Koko maa – Hela landet – *Whole country* . . .	100	100	100	100	100	41	43	40	38	39
Suur-Helsinki – Stor-Helsingfors	31,7	35,9	38,9	36,4	38,8	83	97	99	87	95
Helsinki – Helsingfors	27,3	30,6	31,4	27,7	33,1	108	127	123	103	128
Turku – Åbo	6,5	5,7	7,6	7,2	6,2	78	70	87	79	70
Tampere – Tammerfors	4,2	3,3	4,0	3,4	4,2	49	40	47	37	48
Lahti	6,2	5,9	5,4	5,2	4,6	128	125	107	98	91
Oulu – Uleåborg	4,6	4,3	3,7	4,4	4,0	97	92	75	86	79
Muut kaupungit – Övriga städer – *Other urban municipalities*	37,0	36,6	31,6	34,0	32,3	48	47	38	39	38
Muut kunnat – Övriga kommuner – *Rural municipalities*	9,8	8,3	8,9	9,3	10,0	10	9	9	9	7
Kavallus – Förskingring – Embezzlement:										
Koko maa – Hela landet – *Whole country* . . .	100	100	100	100	100	28	34	28	32	34
Suur-Helsinki – Stor-Helsingfors	27,5	28,5	25,7	27,0	22,4	49	62	46	55	47
Helsinki – Helsingfors	23,9	24,9	18,6	23,4	18,5	65	83	51	75	62
Turku – Åbo	4,2	3,4	3,7	3,8	3,5	34	33	30	36	35
Tampere – Tammerfors	2,4	4,3	10,1	4,1	10,3	19	43	82	38	100
Lahti	5,4	3,6	4,6	2,7	3,9	76	62	65	44	67
Oulu – Uleåborg	9,0	9,4	2,8	5,1	4,3	130	164	41	83	74
Muut kaupungit – Övriga städer – *Other urban municipalities*	31,1	36,0	30,0	37,8	37,7	27	38	25	37	38
Muut kunnat – Övriga kommuner – *Rural municipalities*	20,5	14,8	23,1	19,5	18,0	14	13	16	16	15
Petos – Bedrägeri – Fraud:										
Koko maa – Hela landet – *Whole country* . . .	100	100	100	100	100	190	206	242	201	228
Suur-Helsinki – Stor-Helsingfors	42,6	39,5	36,3	41,0	40,3	513	518	559	521	577
Helsinki – Helsingfors	40,4	37,2	34,4	38,7	37,7	735	747	819	767	849
Turku – Åbo	2,7	2,7	3,1	3,1	5,7	146	162	216	183	381
Tampere – Tammerfors	9,5	8,3	6,0	8,2	7,2	512	491	419	472	473
Lahti	2,6	2,3	2,6	2,6	3,8	247	236	313	260	432
Oulu – Uleåborg	2,1	2,7	2,5	2,0	3,3	202	279	306	203	385
Muut kaupungit – Övriga städer – *Other urban municipalities*	26,4	26,3	24,4	25,3	24,8	155	165	178	153	170
Muut kunnat – Övriga kommuner – *Rural municipalities*	14,1	18,2	25,1	17,8	15,0	65	93	151	89	85
Vahingonteko – Skadegörelse – Damage to property:										
Koko maa – Hela landet – *Whole country* . . .	100	100	100	100	100	331	343	332	362	356
Suur-Helsinki – Stor-Helsingfors	21,3	21,5	21,9	21,9	16,6	447	468	463	502	372
Helsinki – Helsingfors	15,9	14,1	15,3	14,6	10,0	505	471	499	521	354
Turku – Åbo	3,8	3,4	3,7	3,9	4,3	358	340	353	408	449
Tampere – Tammerfors	1,5	1,4	1,6	1,7	2,0	140	141	157	174	206
Lahti	1,7	1,9	2,1	2,6	2,8	276	320	356	467	505
Oulu – Uleåborg	1,3	1,4	1,5	1,2	1,9	226	251	247	228	342
Muut kaupungit – Övriga städer – *Other urban municipalities*	36,1	38,2	36,6	38,3	40,4	370	398	368	419	434
Muut kunnat – Övriga kommuner – *Rural municipalities*	34,3	32,1	32,6	30,5	32,0	277	274	269	274	284

14. Tullin tietoon tulleet tullirikokset piiritullikamareittain ja kuukausittain, 1980
Tullförbytelser som kommit till tullens kännedom efter distriktstullkamrar och månad, 1980
Offences known to the Customs against custom law by district custom-houses and months, 1980

Piiritullikamari Distriktstullkammare *District custom-house*	Kaikki rikokset Samtliga brott *All offences*	Tullisinetin murto Brytande av tullsigill *Breaking of customs seal*	Veropetos Skattebedrägeri *Fraudulent tax return*	Salakuljetus Smuggling *Smuggling*	Salakuljetettuun tavaraan ryhtyminen Olovlig befattning med smuggelgods *Engagement in smuggling goods*	Alkoholipitoisen aineen salakuljetus Smuggling av alkoholhaltigt ämne *Smuggling of alcohol*	Huumausaineen salakuljetus Smuggling av narkotika *Smuggling of narcotics*	Muut tullirikokset Övriga tullbrott *Other offences against custom law*
Kaikki piiritullikamarit – Alla distriktstullkamrar – *All district custom-houses*	3 555	35	543	106	37	2 346	27	461
Hanko – Hangö	131	2	24	8	1	92	1	3
Helsinki – Helsingfors	907	7	57	24	–	667	10	142
Kokkola – Karleby	107	1	16	–	2	80	–	8
Kotka	477	–	94	–	–	366	–	17
Lahti	11	2	2	1	–	–	–	6
Lappeenranta – Vilmanstrand	230	–	5	7	3	197	–	18
Maarianhamina – Mariehamn	166	–	59	2	1	89	1	14
Oulu – Uleåborg	193	3	22	–	–	145	1	22
Pori – Björneborg	246	2	26	4	–	197	–	17
Tampere – Tammerfors	69	1	23	2	28	3	2	10
Tornio – Torneå	269	–	53	22	–	80	8	106
Turku – Åbo	520	12	138	36	1	255	4	74
Vaasa – Vasa	229	5	24	–	1	175	–	24
Kuukausi – Månad – *Month*	**Kaikki piiritullikamarit – Alla distriktstullkamrar – *All district custom-houses***							
Yhteensä – Summa – *Total*	**3 555**	**38**	**543**	**106**	**37**	**2 346**	**27**	**458**
Tammikuu – Januari – *January*	247	5	29	7	2	156	2	46
Helmikuu – Februari – *February*	191	6	39	11	–	107	1	27
Maaliskuu – Mars – *March*	235	2	37	4	2	162	1	27
Huhtikuu – April – *April*	201	4	36	21	–	111	–	29
Toukokuu – Maj – *May*	214	1	26	11	1	140	2	33
Kesäkuu – Juni – *June*	278	1	38	14	1	176	1	47
Heinäkuu – Juli – *Jyly*	300	1	44	2	–	217	3	33
Elokuu – Augusti – *August*	291	3	59	6	–	189	4	30
Syyskuu – September – *September*	513	6	90	10	20	332	6	49
Lokakuu – Oktober – *October*	362	2	44	7	1	262	4	42
Marraskuu – November – *November*	314	4	46	5	3	210	2	44
Joulukuu – December – *December*	409	3	55	8	7	284	1	51

15. **Pysäköintivirheet, 1980**
Parkeringsfel, 1980
Parking offences, 1980

A. **Poliisin suorittama pysäköinninvalvonta paikkakunnilla, joilla ei ole kunnallista pysäköinninvalvontaa**
Parkeringsövervakning som polisen utfört på orter där det inte finns kommunal parkeringsövervakning
Parking supervision by the Police in municipalities with no municipal parking supervision

Lääni Län *Province*	Maksukehotukset Betalningsanmaningar *Requests to pay*			Maksumääräykset Betalningsföreläggande *Payment orders*			Siirto- ja säilytyskustannuksiin kohdistuvat maksumääräykset[1]
	Yhteensä Summa *Total*	Kaupungit Städer *Urban municipalities*	Muut kunnat Övriga kommuner *Rural municipalities*	Yhteensä Summa *Total*	Kaupungit Städer *Urban municipalities*	Muut kunnat Övriga kommuner *Rural municipalities*	
Koko maa – Hela landet – *Whole country*	14 501	13 130	1 371	3 876	3 602	274	–
Uudenmaan – Nylands	4 155	3 789	366	1 468	1 369	99	–
Turun ja Porin – Åbo och Björneborgs	1 059	1 037	22	286	282	4	–
Ahvenanmaan – Åland	307	305	2	10	10	–	–
Hämeen – Tavastehus	1 135	882	253	160	124	36	–
Kymen – Kymmene	1 456	1 430	26	384	384	–	–
Mikkelin – S:t Michels	1 604	1 580	24	453	447	6	–
Pohjois-Karjalan – Norra Karelens	1 035	1 000	35	253	247	6	–
Kuopion – Kuopio	661	586	75	163	157	6	–
Keski-Suomen – Mellersta Finlands	327	165	162	69	32	37	–
Vaasan – Vasa	640	589	51	151	149	2	–
Oulun – Uleåborgs	691	375	316	169	101	68	–
Lapin – Lapplands	1 431	1 392	39	310	300	10	–

B. **Kunnallinen pysäköinninvalvonta**
Kommunal parkeringsövervakning
Municipal parking supervision

Kaupunki Stad *Urban municipality*	Maksukehotukset Betalningsanmaningar *Requests to pay*	Niistä poliisin antamia Därav utfärdade av polisen *Of which issued by the Police*	Maksumääräykset Betalningsföreläggande *Payment orders*	Ulosottoon menneet maksumääräykset Betalningsföreläggande som gått till utmätning[2]	Siirto- ja säilytyskustannuksiin kohdistuvat maksumääräykset[1]
Yhteensä – Summa – *Total*	239 062	28 632	75 918	22 075	234
Helsinki – Helsingfors	103 641	12 990	35 644	11 095	225
Espoo – Esbo	3 493	836	673	202	–
Hyvinkää – Hyvinge	1 837	42	378	107	1
Hämeenlinna – Tavastehus	4 175	1 116	940	85	–
Imatra	1 694	126	648	205	1
Joensuu	2 879	305	458	28	–
Jyväskylä	14 131	1 195	4 972	742	–
Kajaani	1 929	402	493	118	–
Kokkola – Karleby	2 502	142	683	145	–
Kouvola	3 643	519	965	215	–
Kuopio	5 145	665	1 944	402	6
Lahti	15 060	906	4 835	1 465	–
Lappeenranta – Vilmanstrand	2 739	511	915	68	–
Mikkeli – S:t Michel	5 654	442	1 732	536	–
Oulu – Uleåborg	10 453	1 289	3 281	901	–
Pori – Björneborg	5 944	474	1 808	488	–
Porvoo – Borgå	2 374	230	684	251	–
Rauma – Raumo	1 876	178	373	124	–
Rovaniemi	2 865	314	1 018	207	–
Seinäjoki	2 082	85	631	125	–
Tampere – Tammerfors	25 193	3 239	7 028	2 506	1
Turku – Åbo	15 970	2 356	4 692	1 819	–
Vaasa – Vasa	3 783	270	1 123	241	–

1) Betalningsföreläggande som hänför sig till flyttnings- och förvaringskostnader
Payment orders for removal and storage costs
2) *Payment orders sent for execution*

Liite 1 JAKO RIKOSRYHMIIN
Bilaga 1 INDELNING I BROTTSGRUPPER
Appendix 1 GROUPS OF OFFENCES

KAIKKI RIKOKSET	ALLA BROTT	ALL OFFENCES
A–G RIKOSLAKIA VASTAAN TEHDYT RIKOKSET	A–G BROTT MOT STRAFFLAGEN	A–G OFFENCES LISTED IN THE PENAL CODE
A OMAISUUSRIKOKSET	A EGENDOMSBROTT	A OFFENCES AGAINST PROPERTY
Varkaus	Stöld	*Theft*
Törkeä varkaus	Grov stöld	*Aggravated theft*
Näpistys	Snatteri	*Petty theft*
Varkausrikokset yhteensä	Tillgreppsbrott sammanlagt	*Total of theft offences*
Asunnosta luvatta tunkeutuen	Genom olovligt intrång i bostad	*Through unlawful intrusion from dwelling*
Liikkeestä luvatta tunkeutuen	Genom olovligt intrång i affärslokal	*Through unlawful intrusion from business premises*
Moottoriajoneuvosta luvatta tunkeutuen	Genom olovligt intrång i motorfordon	*Through unlawful intrusion from motor vehicle*
Muu kohde luvatta tunkeutuen	Annan stöld genom olovligt intrång	*Other theft through unlawful intrusion*
Myymälävarkaus, -näpistys	Butiksstöld, -snatteri	*Shop lifting*
Moottoriajoneuvon luvaton käyttöönotto tai anastaminen	Olovligt bruk eller tillgrepp av motorfordon	*Unauthorized use or theft of a motor vehicle*
Varastetun tavaran kätkeminen	Häleri	*Hiding of stolen goods*
Ryhtyminen rikoksen kautta saatuun tavaraan	Befattningstagande med gods som åtkommits genom brott	*Dealing with goods obtained through an offence*
Ryöstö	Rån	*Robbery*
Törkeä ryöstö	Grovt rån	*Aggravated robbery*
Kiristäminen	Utpressning	*Extortion*
Vahingonteko	Skadegörelse	*Damage to property*
Kavallus, lievä kavallus	Förskingring, lindrig förskingring	*Embezzlement, petty embezzlement*
Törkeä kavallus	Grov förskingring	*Aggravated embezzlement*
Petos	Bedrägeri	*Fraud*
Lievä petos	Lindrigt bedrägeri	*Petty fraud*
Petokset yhteensä	Bedrägerier sammanlagt	*Total of frauds*
Shekkipetokset	Checkbedrägerier	*Check frauds*
Veropetos	Skattebedrägeri	*Fraudulent tax return*
Törkeä veropetos	Grovt skattebedrägeri	*Aggravated fraudulent tax return*
Asiakirjan väärentäminen	Förfalskning av handling	*Forgery of documents*
Shekin väärentäminen	Förfalskning av check	*Check forgery*
Muu yksityisen asiakirjan väärentäminen	Annan förfalskning av enskild handling	*Forgery of other private document*
Väärän merkinnän aiheuttaminen yleiseen rekisteriin	Orsakande till oriktig anteckning i offentligt register	*Causing forgery of public documents*
Muu julkisen asiakirjan väärentäminen	Annan förfalskning av offentlig handling	*Forgery of other public document*
Konkurssirikos	Konkursbrott	*Bankruptcy offences*
Salakuljetus	Smuggling	*Smuggling*
Muut omaisuusrikokset	Övriga egendomsbrott	*Other offences involving property*
B HENKEEN JA TERVEYTEEN KOHDISTUNEET RIKOKSET	B BROTT MOT LIV OCH HÄLSA	B OFFENCES AGAINST LIFE AND HEALTH
Tappo	Dråp	*Manslaughter*
Murha	Mord	*Murder*
Tapon tai murhan yritys	Försök till dråp eller mord	*Attempted manslaughter or murder*
Lapsentappo	Barnadråp	*Infanticide*
Pahoinpitely	Misshandel	*Assault*
Törkeä pahoinpitely	Grov misshandel	*Aggravated assault*
Lievä pahoinpitely	Lindrig misshandel	*Petty assault*
Tappelu	Slagsmål	*Fighting*
Kuolemantuottamus	Dödsvållande	*Involuntary manslaughter*
Pahoinpitelyn yhteydessä	I samband med misshandel	*In connection with assault*
Liikennejuopumuksen yhteydessä	I samband med trafikfylleri	*In connection with drunken driving*
Liikennerikoksen yhteydessä	I samband med trafikbrott	*In connection with traffic offences*
Työturvallisuurikoksen yhteydessä	I samband med brott mot lagen om skydd i arbete	*In connection with an offence against the Labour Safety Act*
Muussa yhteydessä	I annat samband	*In other connection*

Ruumiinvamman tai sairauden tuottamus	Vållande av kroppsskada eller sjukdom	*Negligent causing of bodily injury or illness*
Pahoinpitelyn yhteydessä	I samband med misshandel	*In connection with assault*
Liikennejuopumuksen yhteydessä	I samband med trafikfylleri	*In connection with drunken driving*
Liikennerikoksen yhteydessä	I samband med trafikbrott	*In connection with traffic offences*
Työturvallisuuslakirikoksen yhteydessä	I samband med brott mot lagen om skydd i arbete	*In connection with an offence against the Labour Safety Act*
Muussa yhteydessä	I annat samband	*In other connection*
Muut henkeen ja terveyteen kohdistuneet rikokset	Övriga brott mot liv och hälsa	*Other offences against life and health*
C SIVEELLISYYSRIKOKSET	C SEDLIGHETSBROTT	C OFFENCES AGAINST MORALITY
Alaikäiseen kohdistunut haureus	Otukt med minderårig	*Unchastity with an infant*
Väkisinmakaaminen	Våldtäkt	*Rape*
Muut siveellisyysrikokset	Övriga sedlighetsbrott	*Other offences against morality*
D RIKOKSET JULKISTA VIRANOMAISTA JA YLEISTÄ JÄRJESTYSTÄ VASTAAN	D BROTT MOT OFFENTLIG MYNDIGHET OCH ALLMÄN ORDNING	D OFFENCES AGAINST PUBLIC AUTHORITY AND PUBLIC PEACE
Virkamiehen väkivaltainen vastustaminen	Våldsamt motstånd mot tjänsteman	*Assaulting an official*
Kohdistunut poliisin henkilökuntaan	Riktat mot polispersonal	*Against Police Staff*
Haitanteko virkamiehelle	Hindrande av tjänsteman	*Impeding an official in the performance of his duties*
Kohdistunut poliisin henkilökuntaan	Riktat mot polispersonal	*Against Police Staff*
Perätön lausuma oikeudessa	Osann utsaga inför domstol	*Perjury*
Perätön lausuma esitutkinnassa	Osann utsaga vid förundersökning	*False statement at preliminary investigation*
Viranomaisen erehdyttäminen	Vilseledande av myndighet	*Misleading of the authorities*
Muut rikokset julkista viranomaista ja yleistä järjestystä vastaan	Övriga brott mot offentlig myndighet och allmän ordning	*Other offences against public authority and public peace*
E RIKOKSET RIKOSLAIN 42, 43 JA 44 LUKUA VASTAAN	E BROTT MOT STRAFFLAGENS 42, 43 OCH 44 KAPITEL	E OFFENCES AGAINST CHAPTERS 42, 43 AND 44 OF THE PENAL CODE
F LIIKENNEJUOPUMUS	F TRAFIKFYLLERI	F DRUNKEN DRIVING
Rattijuopumus ja huumaantuneena ajaminen	Rattfylleri och körning under påverkan av rusmedel	*Drunken driving and driving under the influence of intoxicants*
Törkeä rattijuopumus	Grovt rattfylleri	*Aggravated drunken driving*
Muu liikennejuopumus	Annat trafikfylleri	*Other drunken driving*
Kulkuneuvon luovuttaminen juopuneelle	Överlämnande av fortskaffningsmedel till berusad person	*Yielding a vehicle to a drunken person*
G MUUT RIKOSLAKIA VASTAAN TEHDYT RIKOKSET	G ÖVRIGA BROTT MOT STRAFFLAGEN	G OTHER OFFENCES LISTED IN THE PENAL CODE
Rauhanrikkominen	Fridsbrott	*Violating the peace*
Murhapoltto	Mordbrand	*Arson*
Murhapolton yritys	Försök till mordbrand	*Attempted arson*
Muut rikoslakia vastaan tehdyt rikokset	Övriga brott mot strafflagen	*Other offences listed in The Penal Code*
H–J MUUT RIKOKSET	H–J ÖVRIGA BROTT	H–J OTHER OFFENCES
H PÄIHDERIKOKSET	H RUSMEDELSBROTT	H INTOXICANT OFFENCES
Alkoholipitoisen aineen luvaton valmistus	Olovlig tillverkning av alkoholhaltigt ämne	*Illicit distillation of alcohol*
tapahtumakertoja	antalet händelser	*number of incidents*
Alkoholipitoisen aineen luvaton myynti	Olovlig försäljning av alkoholhaltigt ämne	*Illicit sale of alcohol*
tapahtumakertoja	antalet händelser	*number of incidents*
Alkoholipitoisen aineen luvaton maahantuonti	Olovlig införsel av alkoholhaltigt ämne	*Illicit import of alcohol*
tapahtumakertoja	antalet händelser	*number of incidents*
Alkoholipitoisen aineen luvaton hallussapito ja kuljetus	Olovligt innehav och olovlig transport av alkoholhaltigt ämne	*Illicit possession or carrying of alcohol*
tapahtumakertoja	antal händelser	*number of incidents*

Alkoholipitoisen aineen nauttiminen yleisellä paikalla	Intagande av alkoholhaltigt ämne på allmän plats	*Consuming of alcohol in public*
tapahtumakertoja	antal händelser	*number of incidents*
Muut alkoholilakirikokset	Övriga brott mot alkohollagen	*Other offences against the Alcoholic Beverages Act*
tapahtumakertoja	antal händelser	*number of incidents*
Huumausainerikos	Narkotikabrott	*Offences against the Narcotic Drugs Act*
tapahtumakertoja	antal händelser	*number of incidents*
Törkeä huumausainerikos	Grovt narkotikabrott	*Serious offences against the Narcotic Drugs Act*
tapahtumakertoja	antal händelser	*number of incidents*
Huumausaineen salakuljetus	Smuggling av narkotika	*Smuggling of narcoties*
tapahtumakertoja	antal händelser	*number of incidents*
Törkeä huumausineen salakuljetus	Grov narkotikasmuggling	*Serious smuggling of narcotics*
tapahtumakertoja	antal händelser	*number of incidents*
Huumausainerikkomus	Narkotikaförseelse	*Offences against the Narcotic Drugs Act*
tapahtumakertoja	antal händelser	*number of incidents*

I LIIKENNERIKOKSET	I TRAFIKBROTT	I TRAFFIC OFFENCES
Törkeä varomattomuus liikenteessä	Grov ovarsamhet i trafik	*Serious carelessness in traffic*
Nopeusrajoitusten rikkominen	Överskridande av hastighetsbegränsningar	*Breaking of speed limits*
Varomattomuus liikenteessä tai muu liikennerikos moottoriajoneuvolla	Ovarsamhet i trafik eller annat trafikbrott med motorfordon	*Carelessness in traffic or other traffic offence by motor vehicle*
Nopeusrajoitusten rikkominen	Överskridande av hastighetsbegränsningar	*Breaking of speed limits*
Ajokortitta ajo	Framförande utan giltigt körkort	*Driving without a valid drivers's licence*
Epäkuntoisella ajoneuvolla ajo	Bristfälligt utrustat motorfordon	*Defectively equipped motor vehicle*
Liikennejuopumus moottorittomalla ajoneuvolla	Trafikfylleri vid framförande av motorlöst fordon	*Drunken driving with a non-motorized vehicle*
Muut liikennerikokset (ML. jalankulkijat)	Övriga trafikbrott (inkl. fotgängare)	*Other traffic offences (incl. pedestrians)*

J MUITA LAKEJA JA ASETUKSIA VASTAAN TEHDYT RIKOKSET	J BROTT MOT ÖVRIGA LAGAR OCH FÖRORDNINGAR	J OFFENCES AGAINST OTHER ACTS AND STATUTES
Laki julkisista huvitilaisuuksista	Lagen om offentliga nöjestillställningar	*Public Entertainments Act*
Työturvallisuuslaki	Lagen om skydd i arbete	*Labour Safety Act*
Muut muita lakeja ja asetuksia vastaan tehdyt rikokset	Övriga brott mot övriga lagar och förordningar	*Other offences against other Acts and Statues*

Rikostilasto vuodelta 19____ ..... poliisipiiri ..... kunta ..... lääni

Rikos	Tilastovuoden aikana poliisin tietoon tulleiden rikosten luku	Selvitettyjen rikosten luku					Tilastovuoden aikana ilmoitetuista rikoksista tutkinnassa todettu, ettei rikosta ole tapahtunut	Selvitettyihin rikoksiin syylliseksi epäiltyjen henkilöiden luku						
		Tilastovuoden aikana tietoon tulleista			Aikaisempina vuosina tietoon tulleista			Yhteensä	Naisia	Ikä			Päihteiden vaikutuksen alaisina	
		Yhteensä	Syyttäjälle syyttämistä varten ilmoitetut	Syyttäjälle ilmoittamatta jät. pol. lain 14² tai TLL 9 a nojalla³)	Yhteensä	Syyttäjälle syyttämistä varten ilmoitetut				Alle 15v	15-17v	18-20 v	Alkoholin vaikutuksen alaisena	Muun päihteen vaikutuksen alaisena
1	2	3	4	5	6	7	8	9	10	11	12	13	14	15
Omaisuusrikokset														
01 Varkaus RL 28:1														
02 Törkeä varkaus RL 28:2														
03 Näpistys RL 28:3														
011—031 asunnosta luvatta tunk.														
012—032 liikkeestä luvatta tunk.														
013—033 moott aj. luvatta tunk.														
014—034 muu vark. luvatta tunk.														
015—035 myymälävark./näpistys														
04 Moottoriajoneuvon luvaton käyttöönotto tai anastaminen RL 38:6 a²; 28:1, 2														
05 Varastetun tavaran kätkeminen RL 32:1, 3														
06 Ryhtym. rikoks. saat. tavaraan RL 32:4—6														
07¹) Ryöstö RL 31:1, 3, 4³														
08¹) Törkeä ryöstö RL 31:2, 3, 4³														
09 Kiristäminen RL 31:4¹														
10 Vahingonteko RL 35:1—3														
11 Kavallus, lievä kavallus RL 29:1, 3; 40:7														
12 Törkeä kavallus RL 29:2; 40:7														
13 Petos RL 36:1, 2														
14 Lievä petos RL 36:1 a														
131—141 shekkipetokset														
15 Veropetos RL 38:11														
16 Törkeä veropetos RL 38:11²														
17 Asiakirjan väärentäminen RL 36:3—8; 40:6														
171 shekin väärentäminen														
172 muu yksit. asiak. väärent.														
173 väär. merk. aih. yl. rek.														
174 muu julk. asiak. väärent.														
18 Konkurssirikos RL 39														
19 Salakuljetus RL 38:12														
20 Muut omaisuusrikokset RL 29:4; 30; 33; 38:1—6 a¹, 7—10, 13—14														
Yhteensä														
Henkeen tai terveyteen kohdistuneet rikokset, siveellisyysrikokset														
21 Tappo RL 21:1														
22 Murha RL 21:2														
23 Tapon tai murhan yritys RL 21:1, 2														
24 Lapsentappo RL 21:4														
25 Pahoinpitely RL 21:5														
26¹) Törkeä pahoinpitely RL 21:6														
27 Lievä pahoinpitely RL 21:7														
28 Tappelu RL 21:8														
29¹) Kuolemantuottamus RL 21:9														
291 pahoinpitely RL 21:5—7														
292 liikennejuopumus RL 23:1—7														
293 liikennerikos														
294 työturvallisuuslaki														
295 muu														
30¹) Ruum.vamm. tai sair. tuottamus RL 21:10														
301 pahoinpitely RL 21:5—7														
302 liikennejuopumus RL 23:1—7														
303 liikennerikos														
304 työturvallisuuslaki														
305 muu														
31 Muut henkeen ja terveyteen kohdistuneet rikokset RL 21:3, 11—13; 22:5, 6														
32 Alaikäiseen kohdist. haureus RL 20:3—6														
33 Väkisinmakaaminen RL 20:1														
34 Muut siveellisyysrikokset RL 20:2, 7—9														
Yhteensä														

¹) rikokset 07, 08, 26, 29, 30, 42, 43, 44, 45
— Merkitään aina tilastoon myös yksin teoin tehdyn rikoksen sivurikoksena.

²) 50—60
— Jatketut rikokset yhtenä varsinaisessa tilastossa, ilmitulleiden tapahtumakertojen kokonaislukumäärä merkitään sille varattuun tilaan.

³) sarake 5
— Tarkoitetaan vain rikoksia, joille on annettu rikosilmoitusnumero, mutta jotka on jätetty syyttäjälle ilmoittamatta poliisilain 14² tai TLL 9 a nojalla.

Rikos	Tilastovuoden aikana poliisin tietoon tulleiden rikosten luku	Selvitettyjen rikosten luku: Tilastovuoden aikana tietoon tulleista: Yhteensä	Syyttäjälle syyttämistä varten ilmoitetut	Syyttäjälle ilmoittamatta jät. pol. lain 14[2] tai TLL 9 a nojalla[3])	Aikaisempina vuosina tietoon tulleista: Yhteensä	Syyttäjälle syyttämistä varten ilmoitetut	Tilastovuoden aikana ilmoitetuista rikoksista tutkinnassa todettu, ettei rikosta ole tapahtunut	Selvitettyihin rikoksiin syylliseksi epäiltyjen henkilöiden luku: Yhteensä	Naisia	Ikä: Alle 15v	15-17 v	18-20 v	Päihteiden vaikutuksen alaisina: Alkoholin vaikutuksen alaisena	Muun päihteen vaikutuksen alaisena
1	2	3	4	5	6	7	8	9	10	11	12	13	14	15
Rikokset julkista viranomaista, yleistä järjestystä vastaan, liikennejuopumusrikokset, muut rikoslakia vastaan tehdyt rikokset														
35 Virkam. väkiv. vastustaminen RL 16:1														
351 kohd. poliisin henkilökuntaan														
36 Haitanteko virkamiehelle RL 16:2														
361 kohd. poliisin henkilökuntaan														
37 Perätön lausuma oikeudessa RL 17:1—3 a														
38 Perätön lausuma esitutk. RL 17:4														
39 Viranomaisen erehdyttäminen RL 16:20 a														
40 Muut rikokset julkista viranomaista ja yleistä järjestystä vastaan RL 16:3—20, 21—25; 17:5, 7—9														
41 Muut RL 42, 43, 44 vastaan tehdyt rikokset														
42[1]) Rattijuopumus ja huum. ajaminen RL 23:1, 3														
43[1]) Törkeä rattijuopumus RL 23:2														
44[1]) Muu liikennejuopumus RL 23:4—6														
45[1]) Kulkuneuvon luov. juopuneelle RL 23:7														
46 Rauhanrikkominen RL 24														
47 Murhapoltto RL 34:1—4														
48 Murhapolton yritys RL 34:1—4														
49 Muut rikoslakia vastaan tehdyt rikokset RL 10—15; 18—19; 25—27; 34:5—16, 18—20; 36:9—12; 37; 40:1—5, 6 a, 8—12, 14—21														
Yhteensä														
Päihderikokset[2]) tapahtumakertoja														
Alkoholilakirikokset														
50 Luvaton valmistus														
51 Luvaton myynti														
52 Luvaton maahantuonti														
53 Luv. hall. pito ja kulj.														
54 Nauttiminen yleis. paik.														
55 Muut alkoholilakirikokset														
Huumausainerikokset														
56 Huumausainerikos														
57 Törkeä huumausainerikos														
58 Salakuljetus														
59 Törkeä salakuljetus														
60 Huumausainerikkomus														
Yhteensä														
Liikennerikokset														
61 Törkeä varomattomuus liikenteessä TLL 6[2]														
611 nopeusrajoitusten rikkom.														
62 Varomattomuus liikenteessä tai muu liikennerikos moottoriajoneuvolla														
621 nopeusrajoitusten rikkom.														
622 ajokortitta ajo														
623 epäkuntoisella ajon. ajo														
63 Liikennejuopumus moottorittom. ajoneuv.														
64 Muut liikennerikokset (ml. jalankulk.)														
Yhteensä														
Muita lakeja ja asetuksia vastaan tehd. rikokset														
65 Laki julkisista huvitilaisuuksista														
66 Työturvallisuuslaki														
67 Muita lakeja ja asetuksia vastaan tehdyt rikokset														
Yhteensä														
Kaikki rikokset yhteensä														
68 Kuntien järjestyssääntöjä vastaan tehdyt rikkomukset														

Rikostilastoon kuulumattomia tilastotietoja eräistä poliisin tehtävistä

69 Itsemurhat 70 Hukkuneet henkilöt 71 Muut kuolemansyytutk. 72 Kadonneet henk. 73 Hirvieläinkolarit[4]) 74 Palonsyytutkimukset

Paikka ja päiväys	Laatijan virka-asema	Nimi	Puhelin

[4]) Ml porokolarit.

Brottsstatistik för år 19 ..... polisdistrikt ..... kommun ..... län

Brott	Antal brott som kommit till polisens kännedom under statistikåret	Antal uppklarade brott: Brott som kommit till kännedom under statistikåret: Summa	Brott anmälda till åklagare för väckande av åtal	Rapport-eftergift med stöd av polislagen 14[2] eller VTL 9a	Brott som kommit till kännedom under tidigare år: Summa	Brott anmälda till åklagare för väckande av åtal	Vid undersökning av brott anmälda under statistikåret har konstaterats, att brott inte begåtts	Antal personer som misstänkts för uppklarade brott: Summa	Kvinnor	Ålder: Under 15 år	15-17 år	18-20 v år	Under inflytande av rusmedel: Under alkoholpåverkan	Under inflytande av annat rusmedel
1	2	3	4	5	6	7	8	9	10	11	12	13	14	15
Egendomsbrott														
01 Stöld SL 28:1														
02 Grov stöld SL 28:2														
03 Snatteri SL 28:3														
011—031 gm olovl. intrång i bostad														
012—032 gm olovl. intr. i affärslok.														
013—033 gm olovl. intr. i motorford.														
014—034 annan stöld gm olov. intrång.														
015—035 butiksstöld/-snatteri														
04 Olovl. bruk eller tillgrepp av motorfordon SL 38:6 a[2]; 28:1,2														
05 Häleri SL 32:1, 3														
06 Befattn. med brottsgods SL 32:4–6														
07[1]) Rån SL 31:1, 3, 4[3]														
08[1]) Grovt rån SL 31:2, 3, 4[3]														
09 Utpressning SL 31:4[1]														
10 Skadegörelse SL 35:1–3														
11 Förskingring, lindrig försk. SL 29:1, 3; 40:7														
12 Grov förskingring SL 29:2; 40:7														
13 Bedrägeri SL 36:1,2														
14 Lindrigt bedrägeri SL 36:1 a														
131–141 checkbedrägerier														
15 Skattebedrägeri SL 38:11														
16 Grovt skattebedrägeri SL 38:11[2]														
17 Förfalskning av handling SL 36:3–8; 40:6														
171 Förfalskning av check														
172 annan förfalskn. av ensk. handl.														
173 orsak. av fel i allm. handl.														
174 annan förfalskn. av allmän handl.														
18 Konkursbrott SL 39														
19 Smuggling SL 38:12														
20 Övriga egendomsbrott SL 29:4; 30; 33; 38:1–6 a[1], 7–10, 13–14														
Summa														
Brott mot liv och hälsa, sedlighetsbrott														
21 Dråp SL 21:1														
22 Mord SL 21:2														
23 Försök till dråp eller mord SL 21:1,2														
24 Barnadråp SL 21:4														
25 Misshandel SL 21:5														
26[1]) Grov misshandel SL 21:6														
27 Lindrig misshandel SL 21:7														
28 Slagsmål SL 21:8														
29[1]) Vållande till annans död SL 21:9														
291 misshandel SL 21:5–7														
292 trafikfylleri SL 23:1–7														
293 trafikbrott														
294 lagen om skydd i arbete														
295 annat dödsvållande														
30[1]) Våll. av kroppsskada el. sjukdom SL 21:10														
301 misshandel SL 21:5–7														
302 trafikfylleri SL 25:1–7														
303 trafikbrott														
304 lagen om skydd i arbete														
305 annat														
31 Övriga brott mot liv och hälsa SL 21:3, 11–13; 22:5,6														
32 Otukt med minderårig SL 20:3–6														
33 Våldtäkt SL 20:1														
34 Övriga sedlighetsbrott SL 20:2, 7–9														
Summa														

1) brotten 07, 08, 26, 29, 30, 42, 43, 44, 45
– Antecknas alltid i statistiken, även då de utgör bibrott i i en gärning.

2) 50–60
– Fortsatta brott redovisas som ett brott i den egentliga statistiken. Totalantalet uppdagade brottshändelser redovisas på härför reserverad plats.

3) kolumn 5
– Här avses enbart brott, som erhållit brottsanmälansnummer, men som med stöd av polislagen 14[4] eller VTL 9a inte rapporterats till åklagare för väckande av åtal.

Brott	Antal brott som kommit till polisens kännedom under statistikåret	Antal uppklarade brott: Brott som kommit till kännedom under statistikåret: Summa	Brott anmälda till åklagare för väckande av åtal	Rapporteftergift med stöd av polislagen 14:2 eller VTL 9a	Brott som kommit till kännedom under tioårsperiod: Summa	Brott anmälda till åklagare för väckande av åtal	Vid undersökning av brott anmälda under statistikåret har konstaterats, att brott inte begåtts	Antal personer som misstänkts för uppklarade brott: Summa	Kvinnor	Ålder: Under 15 år	15-17 år	18-20 år	Under inflytande av rusmedel: Under alkoholpåverkan	Under inflytande av annat rusmedel
1	2	3	4	6	6	7	8	9	10	11	12	13	14	15
Brott mot offentlig myndighet, mot allmän ordning, trafikfylleribrott, övriga brott mot strafflagen														
35 Våldsamt motstånd mot tjänsteman SL 16:1														
351 riktat mot polispersonal														
36 Hindrande av tjänsteman SL 16:2														
361 riktat mot polispersonal														
37 Osann utsaga inför domstol SL 17:1–3 a														
38 Osann utsaga vid förundersökning SL 17:4														
39 Vilseledande av myndighet SL 16:20 a														
40 Övriga brott mot offentlig myndighet och allmän ordning SL 16:3–20, 21–25; 17:5, 7–9														
41 Övriga brott mot SL:s 42, 43, 44 kap.														
42[1]) Rattfylleri, körn. påverkad av rusm. SL 23:1, 3														
43[1]) Grovt rattfylleri SL 23:2														
44[1]) Annat trafikfylleri SL 23:4–6														
45[1]) Överlämnande av fordon till berusad SL 23:7														
46 Fridsbrott SL 24														
47 Mordbrand SL 34:1–4														
48 Försök till mordbrand SL 34:1–4														
49 Övriga brott mot strafflagen SL 10–15; 18–19; 25–27; 34:5–16, 18–20; 36:9–12; 37; 40:1–5, 6 a, 8–12, 14–21														
Summa														
Rusmedelsbrott [2]) Brott mot alkohollagen — antal händelser														
50 Olovlig tillverkning														
51 Olovlig försäljning														
52 Olovlig införsel														
53 Olovl. innehav och olov. transport														
54 Intagande på allmän plats														
55 Övriga brott mot alkohollagen														
Narkotikabrott														
56 Narkotikabrott														
57 Grovt narkotikabrott														
58 Smuggling av narkotika														
59 Grov narkotikasmuggling														
60 Narkotikaförseelse														
Summa														
Trafikbrott														
61 Grov ovarsamhet i trafik VTL 6[2]														
611 överskridande av hastighetsbegr.														
62 Ovarsamhet i trafik eller annat trafikbrott med motorfordon														
621 överskridande av hastighetsbegr.														
622 framförande utan giltigt körkort														
623 bristfälligt utrustat motorfordon														
63 Trafikfylleri med motorlöst fordon														
64 Övriga trafikbrott (inkl. fotgängare)														
Summa														
Brott mot övriga lagar och förordningar														
65 Lagen om offentl. nöjestillställningar														
66 Lagen om skydd i arbete														
67 Brott mot övriga lagar och förordningar														
Summa														
Inalles														
68 Förseelser mot kommunernas ordningsstadgar														

Utanför brottsstatistiken fallande uppgifter beträffande vissa polisåligganden.

69 Självmord ..... 70 Drunkningar ..... 71 Övriga dödsorsaksundersökningar ..... 72 Försvunna personer ..... 73 Hjortdjurskollisioner [4]) ..... 74 Brandorsaksundersökningar .....

Ort och datum	Uppgiftsgivarens tjänsteställning	Namn	Telefon

4) Inkl. renskollisioner

.....
Lääni

..... kaupunki/kunta
Poliisipiiri

Rikostilastoon kuulumattomia tilastotietoja eräistä poliisin tehtävistä

Vuosi 19 / nelj.

Tehtävä	Lukumäärä			
	..... kuussa	..... kuussa	..... kuussa	Koko vuosineljännes
1. Päihtymyksen takia säilöönotetut:				
Säilöönotetuista oli [1]) m n yht.				
a. alle 15-vuotiaita				
b. 15—17-vuotiaita				
c. 18—20-vuotiaita				
d. 21 vuotta täyttäneitä				
2. Pysäköintivirhemaksulain (248/70) nojalla annetut:				
a. maksukehotukset (lomakkeet A ja C)				
b. maksumääräykset (lomake B)				
c. Siirto- ja säilytyskustannuksiin kohdistuvat maksumääräykset				

.....ssa .....kuun ..... pnä 19.....

.....

.....
Virka-asema

[1]) Koko vuosineljännes

Län

Polisdistrikt

stad/kommun

Utanför brottsstatistiken fallande uppgifter beträffande vissa polisåligganden

År 19 / kvart.

Åliggande	Antal			
	månad	månad	månad	Hela kvartalet
1. För fylleri i förvar tagna:				
Av de i förvar tagna var [1]) — manl. / kvinnl. / sammanlagt				
a. icke 15 år fyllda				
b. 15—17-åringar				
c. 18—20-åringar				
d. 21 år fyllda				
2. Med stöd av lagen om parkeringsbot (248/70) utfärdade:				
a. betalningsanmaningar (blanketterna A och C)				
b. betalningsföreläggande (blankett B)				
c. betalningsföreläggande med anledning av flyttnings- och förvaringskostnader				

..... den ..... 19.....

.....

.....

Tjänsteställning

[1]) Hela kvartalet

TULLIRIKOSTILASTO II

Lähetetään tullihallituksen
tullirikostoimistolle

.....piiritullikamari

.....kaupunki/kauppala/kunta

TULLIRIKOSTILASTO VUODELTA 19.....

Rikos	Tullin tietoon tulleet rikokset [1]								Tilasto vuoden aikana ilm. rik. tutkinnassa todettu ettei rikosta ole tapahtunut	Selvitetty aikaisempina vuosina ilmoitettuja rikoksia						Alk. vuos. ilm. rik. tutkinnassa todettu, ettei rikosta ole tapahtunut
	Kaikkiaan	Selvitetyt rikokset			Selvitetyistä rikoksista oli			Edelleen tutkittavana		Selvitetyt rikokset			Selvitetyistä rikoksista oli			
		Selvitetyt yhteensä	Syyttäjälle syyttämistä varten ilmoitetut	Syyttäjälle ilmoittamatta jätetyt selvitetyt	15—20 v. tekemiä [2]	Alkoholin vaikutuksen alaisena tehtyjä [2]	Muun päihdyttävän aineen vaik. al. tehtyjä [2]			Selvitetyt yhteensä	Syyttäjälle syyttämistä varten ilmoitetut	Syyttäjälle ilmoittamatta jätetyt selvitetyt	15—20 v. tekemiä [2]	Alkoholin vaikutuksen alaisena tehtyjä [2]	Muun päihdyttävän aineen vaik. al. tehtyjä [2]	
1	2	3	4	5	6	7	8	9	10	11	12	13	14	15	16	17
TL 51 [1] (RL 16:17)																
Veropetos (RL 38:11)																
Salakuljetus (RL 38:12)																
RL 38:13 ja RL 38:14																
Alkoholipitoisen aineen salakuljetus																
Huumausaineen salakuljetus																
Muut tullirikokset																
Yhteensä																

Tiedot oikeiksi todistaa ..... kuun ..... päivänä 19.....

.....

.....
Virka-asema

[1] Jokainen rikos merkitään omana yksikkönään riippumatta osallisten lukumäärästä ja siitä, tullaanko asiaa kokonaisuudessaan tuomioistuimessa mahdollisesti käsittelemään jatkettuna tekona. Yksin teoin tehdyistä rikoksista merkitään vain päärikokseksi katsottava.

[2] Tarkoittaa rikosta, jonka tekijä tai joku tekijöistä on ollut 15—20 v. tai alkoholin tahi muun päidyttävän aineen (huumausaine, lääkeaine, tinneri yms.) vaikutuksen alaisena.

STATISTIK ÖVER TULLFÖRBRYTELSER II

Insändes till tullstyrelsens
tullkriminalbyrå

..... distriktstullkammare

..... stad/köping/kommun

STATISTIK ÖVER TULLFÖRBRYTELSER för år 19.....

Brott	Till tullens kännedom komna brott [1]								Vid undersökning av under ifrågavarande år anmälda brott konstaterats, att brott inte begåtts	Utredda brott, som under tidigare år anmälts						Vid undersökning av under tidigare år anmälda brott konstaterats, att brott inte begåtts
	Inalles	Utredda brott			Av de utredda brotten var			Som fortfarande är anhängiga		Utredda brott			Av de utredda brotten var			
		Utredda sammanlagt	Som anmälts till åklagare för väckande av åtal	Som icke anmälts till åklagare	Förövade av 15–20 åringar[2]	Förövade under alkoholpåverkan[2]	Förövade under inflytande av annat rusgivande medel[2]			Utredda sammanlagt	Som anmälts till åklagare för väckande av åtal	Som icke anmälts till åklagare	Förövade av 15–20 åringar[2]	Förövade under alkoholpåverkan[2]	Förövade under inflytande av annat rusgivande medel[2]	
1	2	3	4	5	6	7	8	9	10	11	12	13	14	15	16	17
TL 51 [1] (SL 16:17)																
Skattebedrägeri (SL 38:11)																
Lurendrejeri (SL 38:12)																
SL 38:13 och SL 38:14																
Smuggling av alkoholhaltigt medel																
Lurendrejeri av narkotika																
Övriga tullbrott																
Inalles																

Uppgifternas riktighet bestyrker ....., den ..... 19.....

.....

.....
Tjänsteställning

[1] Varje brott antecknas som en enhet oberoende av antalet personer vilka äro delaktiga och om ärendet i sin helhet möjligen kommer att handläggas vid domstol såsom fortsatt gärning. Av brott som begåtts i en gärning antecknas endast det, som utgör huvudbrottet.

[2] Avser brott, vars förövare eller någon av förövarna varit 15–20 åring eller under inflytande av alkohol eller annat rusgivande medel (narkotika, läkemedel, tinner o.s.v.).

Käännä

TULLIRIKOSTILASTO I

Lähetetään tullihallituksen
tullirikostoimistolle

..... piiritullikamari

..... kaupunki/kauppala/
kunta

TULLIRIKOSTILASTO vuosineljännekseltä 19.....

Rikos	Tulliviranomaisten tietoon tulleitten tullirikosten luku [1]			
	..... kuussa	..... kuussa	..... kuussa	Yhteensä
TL 51[1] (RL 16:17)				
Veropetos (RL 38:11)				
Salakuljetus (RL 38:12)				
RL 38:13 ja RL 38:14				
Alkoholipit. aineen salakuljetus				
Huumausaineen salakuljetus				
Muut tullirikokset				
Yhteensä				

Tiedot oikeiksi todistaa .....kuun päivänä 19.....

.....

.....
Virka-asema

[1] Jokainen rikos merkitään omana yksikkönään riippumatta osallisten lukumäärästä ja siitä, tullaanko asiaa kokonaisuudessaan tuomioistuimessa mahdollisesti käsittelemään jatkettuna tekona. Yksin teoin tehdyistä rikoksista merkitään vain päärikokseksi katsottava.

STATISTIK ÖVER TULLFÖRBTYTELSER I

Insändes till tullstyrelsens
tullkriminalbyrå

.....distriktstullkammare

.....stad/köping/
kommun

STATISTIK ÖVER TULLFÖRBRYTELSER FÖR kvartalet år 19.....

Brott	Tullbrott som kommit till tullmyndigheternas kännedom [1]			
	..... månad	..... månad	..... månad	Summa
TL 51[1] (SL 16:17)				
Skattebedrägeri (SL 38:11)				
Lurendrejeri (SL 38:12)				
SL 38:13 och SL 38:14				
Smuggling av alkoholhaltigt medel				
Lurendrejeri av narkotika				
Övriga tullbrott				
Inalles				

Uppgifternas riktighet bestyrker ....., den ..... 19.....

.....

.....
Tjänsteställning

[1] Varje brott antecknas som en enhet oberoende av antalet personer vilka äro delaktiga och om ärendet i sin helhet möjligen kommer att handläggas vid domstol såsom forstatt gärning. Av brott som begåtts i en gärning antecknas endast det, som utgör huvudbrottet.

Käännä

TILASTOKESKUS
Oikeustilasto
PL 770
00101 HELSINKI 10

Tilastotietoja ..... kaupungin kunnallisesta pysäköinninvalvonnasta

..... neljänneksellä 198 . .

Pysäköintivirhemaksulain (248/70) nojalla annetut:

Tehtävä	Lukumäärä			
	kuussa	kuussa	kuussa	Koko vuosineljännes
a. Maksukehotukset kaikkiaan [1]	.....	.....	.....	.....
niistä poliisin antamat	.....	.....	.....	.....
b. Maksumääräykset	.....	.....	.....	.....
c. Ulosottoon menneet maksumääräykset ...	.....	.....	.....	.....
d. Siirto- ja säilytyskustannuksiin kohdistuvat maksumääräykset	.....	.....	.....	.....

..... ssa, ... kuun ..... päivänä 198. .

.....
nimi

..... kaupungin pysäköinninvalvoja

.....
osoite

.....
puhelin

1) Sekä valvonta-apulaisten että poliisin antamat yhteensä

STATISTIKCENTRALEN
Rättsstatistik
PB 770
00101 HELSINGFORS 10

Statistikuppgifter om kommunal parkeringsövervakning i . . . . . .

stad under . . . . . kvartalet 198 . .

Med stöd av lagen om parkeringsbot (248/70) utfärdade:

Åtgärd	Antal			
	månad	månad	månad	Hela kvartalet
a. Betalningsanmaningar sammanlagt 1) . . .	. . . . .	. . . . .	. . . . .	. . . . .
därav utfärdade av polisen	. . . . .	. . . . .	. . . . .	. . . . .
d. Betalningsförelägganden	. . . . .	. . . . .	. . . . .	. . . . .
c. Betalningsförelägganden som gått till utmätning	. . . . .	. . . . .	. . . . .	. . . . .
d. Betalningsförelägganden som hänförs sig till flyttnings- och förvaringskostnader	. . . . .	. . . . .	. . . . .	. . . . .

. . . . . ., den . . . . . .198 . .

. . . . . .
namn

. . . . . stads parkeringsövervakare

. . . . . .
adress

. . . . . .
telefon

1) Utfärdade av polisen och övervakningsbiträden sammanlagt

VUOSITILASTOLOMAKKEEN TÄYTTÄMINEN

A SARAKKEET 1 JA 2. TILASTOVUODEN AIKANA POLIISIN TIETOON TULLEET RIKOKSET

Sarake 1. Rikos

- lisätiedot eräistä rikostyypeistä, kohdat 01–03, 13–14, 17, 29, 30, 35, 36, 61 ja 62
- tapahtumakertojen määrä päihderikoksista, kohdat 50–60

Sarake 2. Tilastovuoden aikana poliisin tietoon tulleet rikokset
Tähän merkitään
- rikosten lukumäärä (Ks. ohjeen kohta C, sivu 169, Ei-rikokset)

Yksi rikos = yksi tapahtuma
- tilastoon merkitään se rikos, jonka tunnusmerkistön tapahtuma täyttää

Yksin teoin tehty rikos = yksi tapahtuma (Ks. alempana olevaa poikkeussääntöä 1)
- jos tapahtuma täyttää useiden rikosten tunnusmerkistön, ts. yhdellä teolla on tehty useita rikoksia, vähäisimmät niistä jäävät tilastoinnissa pois. Tilastoon merkitään *vain päärikos*. Päärikoksella tarkoitetaan rikosta, josta laissa säädetty maksimirangaistus on suurin. Mikäli maksimirangaistukset ovat yhtä suuria, päärikokseksi otetaan tilastoon se rikos, josta säädetty minimirangaistus on suurin. Mikäli rikosten maksimi/minimirangaistukset ovat yhtä suuria, valitaan päärikokseksi olosuhteisiin nähden *törkeämpi* rikos.

Poikkeussääntö 1: Poikkeuksen edelliseen määritelmään muodostavat seuraavat rikokset, jotka myös *sivurikoksina* esiintyessään merkitään tilastoon aina.
- törkeä pahoinpitely (RL 21:6)
- ryöstörikokset (RL 31:1-3)
- liikennejuopumusrikokset (RL 23:1–7)
- kuolemantuottamus (RL 21:9)
- ruumiinvamman tai sairauden tuottamus (RL 21:10)

Ts. edellä mainitun rikoksen ollessa päärikos se merkitään tilastoon yhtenä rikoksena = yksi merkintä. Edellä mainitun rikoksen jäädessä sivurikokseksi merkitään tilastoon sekä päärikos että em. rikos = kaksi merkintää.
Jos kaksi tai useampia em. rikoksista on yksin teoin tehtynä rikosparina, merkitään kaikki esiintyneet em. rikokset tilastoon = kaksi tai useampia merkintöjä.

Jatkettu rikos = useita tapahtumia (Ks. alempana olevaa poikkeussääntöä 2)
- jos uudestaan tehdyt rikolliset teot ovat saman rikoksen jatkamista, merkitään tilastoon jokainen tapahtuma erikseen.

Poikkeussääntö 2: Poikkeuksen muodostavat päihderikokset, joissa jatketut rikokset tilastoidaan yhtenä rikoksena.

Yritys, avunanto, yllytys
Merkitään tilastoon siten kuin kysymyksessä olisi täytetty teko, mikäli edellä mainitut eivät esiinny rikosnimikkeistössä omana kohtanaan.

Kunnittainen tiedonkeruu
- Tiedot poliisin tietoon tulleista rikoksista tilastoidaan kunnittain. Jokainen ilmitullut rikos merkitään sen kunnan rikostilastoon, jonka alueella rikos on tapahtunut.
- Silloin kun jatketun rikoksen osatekoja on tehty useissa eri kunnissa, kukin kunta merkitsee tilastoonsa alueellaan tapahtuneen osateon.
- Jatketut päihderikokset tilastoidaan kunkin tekokunnan osalta yhtenä rikoksena. Esim. jos saman jatketun päihderikoksen osatekoja on tehty kahdessa kunnassa, merkitään se kummankin kunnan rikostilastoon yhtenä rikoksena. Samoin kumpikin kunta merkitsee päihderikosten tapahtumakertojen lukumäärän.
- Mikäli piiri saa tiedotuksen tai virka-apupyynnön kautta tietoonsa alueellaan tapahtuneen jatketun rikoksen osatekoja, rikokselle annetaan rikosilmoitusnumero (se rekisteröidään myös tässä piirissä) ja kukin osateko tilastoidaan vain tapahtumakunnan rikostilastoon. Siitä huolimatta, että jatketun rikoksen tai muun vastaavanlaisen rikosvyyhden syyttämisestä päättää toisen piirin päällikkö, kukin kunta merkitsee tilastoon rikoksen osateon selvitetyksi ja syyttäjälle syyttämistä varten ilmoitetuksi.

– Jatkuva rikos – esim. ampuma-aseen luvaton hallussapito – merkitään vain sen kunnan rikostilastoon, jonka alueella rikos on tullut ilmi.

Rikosnimikkeistö
Uudistettu rikosnimikkeistö sisältää 67 rikosnimikettä. Lisäksi kerätään eräistä rikoksista yleisimpiä rikostyyppiä kuvaavia tietoja sekä päihderikoksista tapahtumakertojen lukumäärä.

Kohdat 01 – 03
Varkaus, törkeä varkaus ja näpistys

Päärikos
Merkitään tilastoon yksi rikos jokaista paikkaa (kohdepaikkaa) kohden, johon teko on kohdistunut. Jos samaan kohteeseen on tehty anastuksia useina eri kertoina, rikosten lukumäärä on tapahtumien lukumäärä. Tapahtuma lasketaan yhdeksi rikokseksi, vaikka laadultaan erilaista omaisuutta olisi anastettu tai vaikka omaisuus kuuluisi useille omistajille. Mikäli useita henkilöitä osallistuu samaan rikokseen, tilastoidaan vain yksi rikos. Rikos tilastoidaan tapahtumien (kohdepaikkojen) mukaan riippumatta siitä, onko useita rikoksia ilmoitettu yhdellä rikosilmoituksella vai onko joka rikoksesta tehty eri rikosilmoitus.

Varkausrikoksista – ei moottoriajoneuvon anastamisista – kerätään joitakin lukumäärätietoja:

Alakohta 011 – 031
Asunnosta luvatta tunkeutuen tehdyt varkaudet, törkeät varkaudet ja näpistykset
– anastus on tehty luvatta tunkeutuen asuntoon, omakotitaloon, kesähuvilaan, asunnon ulkorakennukseen tai saunaan

Alakohta 012 – 032
Liikkeistä luvatta tunkeutuen tehdyt varkaudet, törkeät varkaudet ja näpistykset
– anastus on tehty luvatta tunkeutuen myymälään, kioskiin, baariin, tavarataloon, ravitsemusliikkeeseen, majoitusliikkeeseen yms. tai edellisten varasto- tai säilytystilaan

Alakohta 013 – 033
Moottoriajoneuvosta luvatta tunkeutuen tehdyt varkaudet, törkeät varkaudet ja näpistykset
– anastus ei koske koko moottoriajoneuvoa, vaan luvatta tunkeutuen moottoriajoneuvoon, varastettu moottoriajoneuvoista osia tai tavaroita moottoriajoneuvon sisältä

Alakohta 014 – 034
Muut luvatta tunkeutuen tehdyt varkaudet, törkeät varkaudet ja näpistykset

Alakohta 015 – 035
Myymälävarkaudet, myymälänäpistykset
– asiakkaana liikkeen aukioloaikana tehdyt varkaudet tai näpistykset myymälästä, kioskista, baarista, tavaratalosta, ravitsemusliikkeistä, majoitusliikkeistä yms.

Kohta 04 Moottoriajoneuvon luvaton käyttöönotto tai anastaminen
Päärikos
Anastettu tai otettu luvatta käyttöön koko moottoriajoneuvo.

Kohdat 05, 06
Päärikos

Kohdat 07, 08
Ryöstö, törkeä ryöstö
Merkitään tilastoon aina, myös *sivurikoksena* esiintyessään. Ryöstäminen RL 31:3 ja ryöstöntapainen kiristäminen RL 31:4[3] merkitään törkeysasteensa mukaan näihin kohtiin joko ryöstöksi tai törkeäksi ryöstöksi.

Kohdat 09 – 12
Päärikos

Kohdat 13 – 14
Petos, lievä petos
Päärikos
Petoksista kerätään joitakin lukumäärätietoja:

Alakohta 131 – 141
Shekkipetos, lievä shekkipetos
– jokainen tapahtuma – esim. käytetty shekki – merkitään tähän kohtaan, mutta myös kohtiin 13 – 14

Kohdat 15 – 16
Päärikos

Kohta 17 Asiakirjan väärentäminen
Päärikos
Väärennyksistä kerätään joitakin lukumäärätietoja:

Alakohta 171
Shekin väärentäminen (RL 36:5, 6, 8)
– jokainen tapahtuma – esim. väärennetty shekki – merkitään tähän kohtaan, mutta myös kohtaan 17

Alakohta 172
Muu yksityisen asiakirjan väärentäminen (RL 36:5, 6, 8)

Alakohta 173
Väärän merkinnän aiheuttaminen julkiseen rekisteriin (RL 36:7, 8)

Alakohta 174
Muu julkisen asiakirjan väärentäminen (RL 36:3, 4,6; 40:6)

Kohdat 18 – 25
Päärikos

Kohta 26 Törkeä pahoinpitely
Merkitään tilastoon aina, myös *sivurikoksena* esiintyessään.

Kohdat 27, 28
Päärikos

Kohta 29 Kuolemantuottamus
Merkitään tilastoon aina, myös *sivurikoksena* esiintyessään. Kuolemantuottamuksista kerätään lukumäärätietoja eräistä rikospareista:

Alakohta 291
Kuolemantuottamus ja pahoinpitely

Alakohta 292
Kuolemantuottamus ja liikennejuopumusrikos

Alakohta 293
Kuolemantuottamus ja liikennerikos

Alakohta 294
Kuolemantuottamus ja työturvallisuuslakirikos

Alakohta 295
Muu kuolemantuottamus

Kohta 30 Ruumiinvamman tai sairauden tuottamus
Merkitään tilastoon aina, myös *sivurikoksena* esiintyessään. Ruumiinvamman tai sairauden tuottamuksista kerätään lukumäärätietoja eräistä rikospareista:

Alakohta 301
Ruumiinvamman tai sairauden tuottamus ja pahoinpitelyrikos
– yksin teoin tehty ruumiinvamman tai sairauden tuottamus ja pahoinpitelyrikos tilastoidaan tähän kohtaan, mutta ei pelkkiä pahoinpitelyjä.

Alakohta 302
Ruumiinvamman tai sairauden tuottamus ja liikennejuopumusrikos

Alakohta 303
Ruumiinvamman tai sairauden tuottamus ja liikennerikos

Alakohta 304
Ruumiinvamman tai sairauden tuottamus ja työturvallisuuslakirikos

Alakohta 305
Muu ruumiinvamman tai sairauden tuottamus

Kohdassa 30 samoin kuin kohdassa 29 (koskee myös alakohtia) on tilastoyksikkönä tuottamuksellinen teko eivätkä ne henkilöt (uhrit), joihin teko kohdistuu.

Kohdat 31 – 34
Päärikos

Kohta 35 Virkamiehen väkivaltainen vastustaminen
Päärikos

Alakohta 351
Kohdistunut poliisin henkilökuntaan
– tarkoittaa koko poliisin palveluksessa olevaa henkilöstöä

Kohta 36 Haitanteko virkamiehelle
Päärikos

Alakohta 361
Kohdistunut poliisin henkilökuntaan. Kuten kohdassa 351.

Kohdat 37 – 41
Päärikos

Kohdat 42 – 45
Liikennejuopumusrikokset
Merkitään tilastoon aina, myös *sivurikoksena* esiintyessään

Kohdat 46 – 49
Päärikos

Kohdat 50 – 60
Päihderikokset
Tähän merkitään
– rikosten määrä päärikoksen mukaan. Jatkettu päihderikos merkitään yhtenä rikoksena.
– kaikkien tapausten – myös jatketun rikoksen osatekojen – tapahtumakertojen määrä

Kohta 61 Törkeä varomattomuus liikenteessä
Päärikos

Alakohta 611
Nopeusrajoitusten rikkominen

Kohta 62 Varomattomuus liikenteessä tai muu liikennerikos moottoriajoneuvolla
Päärikos
– vain moottoriajoneuvon kuljettajan tekemät rikokset

Alakohta 621
Nopeusrajoitusten rikkominen

Alakohta 622
Ajokortitta ajo
– ilman voimassa olevaa ajokorttia

Alakohta 623
Epäkuntoisella ajoneuvolla ajo

Kohta 63 Liikennejuopumus moottorittomalla ajoneuvolla
Päärikos

Kohta 64 Muut liikennerikokset
Päärikos
Tähän merkitään sellaiset tapaukset, jotka eivät sovellu kohtiin 61 ja 62. Esim. epäkuntoisen tai katsastamattoman ajoneuvon luovuttaminen toiselle henkilölle.
– polkupyöräilijäin ja jalankulkijain tekemät rikokset

Kohdat 65 – 67
Päärikos

B SARAKKEET 3 – 7. SELVITETYT RIKOKSET

Sarake 3. *Selvitetyt rikokset yhteensä*
Tähän merkitään sarakkeessa 2 ilmoitetuista rikoksista tilastovuoden loppuun mennessä selvitetyt rikokset (sekä R-ilmoitukset että RV-ilmoitukset). Sellaisia tapauksia, jotka poliisi on selvittänyt, mutta todennut ei-rikoksiksi, ei merkitä tähän kohtaan. (Ks. ohjeen kohta C, sivu 169, Ei-rikokset)

Sarake 4. *Syyttäjälle syyttämistä varten ilmoitetut rikokset*
Tähän merkitään selvitetyistä rikoksista (sarake 3) ne, jotka on ilmoitettu syyttäjälle syyttämistä varten.

Sarake 5. *Syyttäjälle syyttämättä jätetyt*
Tähän merkitään selvitetyistä rikoksista (sarake 3) vain ne tapaukset, jotka on jätetty ilmoittamatta syyttäjälle *poliisilain 14[2] tai TLL 9a nojalla.*

Muita tapauksia, jotka on jätetty syyttäjälle ilmoittamatta, ei merkitä tähän.
Tällaisia ovat esim.
- alle 15-vuotiaiden tekemät selvitetyt rikokset
- rikokset, joista asianomistaja on luopunut
- rikokset, joissa syylliseksi epäilty on kuollut
- rikokset, joiden osalta syyteoikeus on vanhentunut

Sarake 6. *Aikaisempina vuosina poliisin tietoon tulleista rikoksista selvitetty yhteensä*
Tähän merkitään tilastovuonna selvitetyt, mutta aikaisempina vuosina ilmoitetut rikokset.

Sarake 7. *Syyttäjälle syyttämistä varten ilmoitetut rikokset*
Tähän kohtaan merkitään sarakkeessa 6 ilmoitetuista selvitetyistä rikoksista ne, jotka on ilmoitettu syyttäjälle syyttämistä varten.

Sarakkeet 3 –7
Niissä yksin teoin tehdyissä rikoksissa (Ks. poikkeussääntö 1, sivu 165), jotka merkitään tilastoon aina (esim. yksin teoin tehty rattijuopumus ja kuolemantuottamus), merkitään tiedot kummankin rikoksen kohdalle.

C SARAKE 8. TILASTOVUODEN AIKANA ILMOITETUISTA RIKOKSISTA TUTKINNASSA TODETTU, ETTEI RIKOSTA OLE TAPAHTUNUT

Tähän merkitään ns. ei-rikokset. Ne ovat tapauksia, jotka ovat rikoksina tulleet poliisin tietoon, mutta jotka myöhemmin *poliisin* tekemissä tutkimuksissa on todettu, ettei mitään lainvastaista ole tapahtunut. Nämä ei-rikokset merkitään *vain* tähän sarakkeeseen.

D SARAKKEET 9-15. SELVITETTYIHIN RIKOKSIIN SYYLLISEKSI EPÄILTYJEN HENKILÖIDEN LUKUMÄÄRÄ

Sarake 9. *Yhteensä*
Tähän merkitään kaikkiin tilastovuoden aikana selvitettyihin rikoksiin (sarakkeet 3 ja 6) syylliseksi epäillyt henkilöt yhteensä. Jokaista selvitettyä rikosta kohden tilastoidaan yksi tai useampi syylliseksi epäilty. Siten syylliseksi epäiltyjen lukumäärä (sarake 9) on yhtä suuri tai suurempi kuin kaikkien selvitettyjen rikosten määrä (sarake 3 ja sarake 6 yhteensä).
Esim.
- jos 4 henkilöä on syyllistynyt samaan varkauteen (=yksi rikos), merkitään sarakkeeseen 9 varkauden kohdalle 4.
- jos yksi henkilö on syyllistynyt kolmeen varkauteen (=kolme rikosta), merkitään sarakkeeseen 9 kolme.

Niissä yksin teoin tehdyissä rikoksissa (Ks. poikkeussääntö 1, sivu 165), jotka merkitään tilastoon aina (esim. yksin teoin tehty rattijuopumus ja kuolemantuottamus), merkitään tiedot syylliseksi epäillyistä kummankin rikoksen kohdalle. Tämä koskee myös sarakkeita 10 – 15.

Sarake 10. *Naisia*
Tähän merkitään, kuinka moni syylliseksi epäillyistä (sarake 9) oli nainen.

Sarake 11. *Alle 15v.*
Tähän merkitään, kuinka moni syylliseksi epäillyistä (sarake 9) oli ollut rikoksen tekohetkellä alle 15-vuotias.

Sarake 12. *15 – 17 v.*
Tähän merkitään, kuinka moni syylliseksi epäillyistä (sarake 9) oli ollut rikoksen tekohetkellä 15 – 17 vuotias.

Sarake 13. *18 – 20 v.*
Tähän merkitään, kuinka moni syylliseksi epäillyistä (sarake 9) oli ollut rikoksen tekohetkellä 18 – 20 vuotias.

Sarake 14. *Alkoholin vaikutuksen alaisena*
Tähän merkitään kuinka moni syylliseksi epäillyistä (sarake 9) oli ollut rikosta tehdessään alkoholin vaikutuksen alaisena.

Sarake 15. *Muun päihteen vaikutuksena alaisena*
Tähän merkitään kuinka moni syylliseksi epäillyistä (sarake 9) oli ollut rikosta tehdessään muun huumaavan aineen kuin alkoholin vaikutuksen alaisena. Sellaisissa tapauksissa, joissa syylliseksi epäilty oli ollut alkoholin että selvästi myös muun päihdyttävän vaikutuksen alaisena, tulee merkintä tähän sarakkeeseen.

IFYLLANDET AV ÅRSSTATISTIKBLANKETTEN

A KOLUMNERNA 1 OCH 2. ANTALET BROTT SOM KOMMIT TILL POLISENS KÄNNEDOM UNDER STATISTIKÅRET

Kolumn 1. Brott

- tilläggsuppgifter om vissa typer av brott, punkterna 01–03, 13 – 14, 17, 29, 30, 35, 36, 61 och 62
- antalet händelser av rusmedelsbrott, punkterna 50 – 60

Kolumn 2. Brott som under statistikåret kommit till polisens kännedom
Här antecknas

- antalet brott (se punkt C i anvisningen, sid. 175, Icke-brott)

Ett brott = en händelse

- i statistiken antecknas det brott vars rekvisit är lika med händelsen

Brott begångna i en gärning = en händelse (Se nedan undantagsregel 1)

- om en händelse uppfyller flera brottsrekvisit, dvs. flera brott har begåtts i en gärning, utelämnas de lindrigaste brotten vid redovisningen. I statistiken antecknas *endast huvudbrottet*. Huvudbrottet är det brott, som enligt lag har det strängaste straffet. Om maximistraffen är lika stora, är huvudbrottet det brott, som har det högsta lagstadgade minimistraffet. Om brottens maximi/minimistraff är lika stora, väljs till huvudbrott det brott som med hänsyn till omständigheterna är *grövst*.

Undantagsregel 1: Undantag utgör följande brott som alltid antecknas i statistiken även då de förekommer som *bibrott*.

- grov misshandel (SL 21:6)
- rånbrott (SL 31:1–3)
- trafikfylleribrott (SL 23:1–7)
- dödsvållande (SL 21:9)
- vållande av kroppsskada eller sjukdom (SL 21:10)

Om alltså något av ifrågavarande brott utgör huvudbrottet, redovisas det som ett brott = en anteckning. Om något av ifrågavarande brott utgör bibrott, redovisas såväl detta som huvudbrottet = två anteckningar.
Om två eller flera av ifrågavarande brott har begåtts genom en handling, redovisas de alla i statistiken = två eller flera anteckningar.

Fortsatt brott = flera händelser (Se nedan undantagsregel 2)

- om upprepade brottsliga handlingar är en upprepning av samma brott, redovisas varje enskild händelse i statistiken.

Undantagsregel 2: Ett undantag utgör rusmedelsbrotten, där fortsatta brott redovisas som ett brott.

Försök, medhjälp, anstiftan
Om dessa inte finns upptagna som en särskild punkt i brottsnomenklaturen, redovisas försök, medhjälp och anstiftan såsom fullbordad handling.

Datainsamlingen kommunvis

- Uppgifterna om brott som kommit till polisens kännedom redovisas kommunvis. Varje uppdagat brott antecknas i brottsstatistiken för den kommun, där brottet inträffat.
- I respektive fall där de skilda gärningarna i ett fortsatt brott begåtts i flera olika kommuner, antecknas respektive delgärning i det fortsatta brottet enbart i brottsstatistiken för den kommun, där delgärningen har inträffat.
- Fortsatta rusmedelsbrott redovisas som ett brott i respektive gärningskommun. Om t.ex. delgärningarna i samma fortsatta rusmedelsbrott har begåtts i två kommuner, redovisas de som ett brott i vardera kommunens brottsstatistik. På motsvarande sätt redovisar båda kommunerna antalet händelser av rusmedelsbrott.
- Om distriktet genom ett meddelande eller begäran om handräckning får kännedom om att en delgärning i ett fortsatt brott begåtts inom distriktet, ges brottet en brottsanmälansnummer (det registreras också i detta distrikt) och delgärningen redovisas endast i brottsstatistiken för gärningskommunen. Om beslutet om åtal för fortsatt brott eller motsvarande brottsserie fattas av åklagaren i ett annat distrikt, antecknas i statistiken att brottets delgärning uppklarats och att det anmälts till åklagare för väckande av åtal.

– Ett fortfarande brott (t.ex. olovligt innehav av skjutvapen) redovisas endast i brottsstatistiken för den kommun, där brottet har uppdagats.

Brottsnomenklaturen
Den förnyade brottsnomenklaturen omfattar 67 brottsbenämningar. Dessutom insamlas för vissa brott de vanligaste uppgifter som beskriver brottstyper samt antalet händelser av rusmedelsbrott.

Punkterna 01 – 03
Stöld, grov stöld och snatteri

Huvudbrott
I statistiken antecknas ett brott för varje ställe, som utsatts för stöld. Om samma ställe utsatts för stöld vid flera händelser, är antalet brott detsamma som antalet händelser. En händelse räknas som ett brott även om egendom av olika slag tillgripits eller egendomen tillhör flera ägare. Även om flera personer är delaktiga i samma brott, redovisas endast ett brott. Brottet redovisas enligt antalet händelser oberoende av om flera brott anmälts med en och samma brottsanmälan eller om skild brottsanmälan gjorts för varje brott.

Om tillgreppsbrotten (dock inte tillgrepp av motorfordon) insamlas vissa uppgifter om antalet stölder av speciell typ:

Underpunkt 011 – 031
Genom olovligt intrång i **bostad** begångna stölder, grova stölder och snatterier
– tillgreppet har skett genom olovligt intrång i bostad, egnahemshus, fritidsbostad, uthus eller bastu

Underpunkt 012 – 032
Genom olovligt intrång i **affärslokal** begångna stölder, grova stölder och snatterier
– tillgreppet har skett genom olovligt intrång i butik, kiosk, bar, varuhus, näringsställe, inkvarteringsställe m.m. eller lager eller förvaringsplats i samband med dessa

Underpunkt 013 – 033
Genom olovligt intrång i **motorfordon** begångna stölder, grova stölder och snatterier
– tillgreppet har inte gällt hela fordonet, utan genom olovligt intrång har fordonsdelar eller föremål i motorfordonet tillgripits

Underpunkt 014 – 034
Övriga stölder, grova stölder och snatterier begångna **genom olovligt intrång**

Underpunkt 015 – 035
Butiksstölder, butikssnatterier
– i egenskap av kund under affärens öppethållningstid utförda stölder och snatterier i butiker, kiosker, barer, varuhus, näringsställen, inkvarteringsställen m.m.

Punkt 04 Olovligt bruk eller tillgrepp av motorfordon
Huvudbrott
Hela fordonet har tillgripits eller olovligen använts.

Punkterna 05, 06
Huvudbrott

Punkterna 07, 08
Rån, grovt rån
Antecknas alltid i statistiken, även då det utgör *bibrott*. Rån SL 31:3 och rånartad utpressning SL 31:4[3] antecknas enligt grovhetsgrand under dessa punkter, antingen som rån eller grovt rån.

Punkterna 09 – 12
Huvudbrott

Punkterna 13 – 14
Bedrägeri, lindrigt bedrägeri
Huvudbrott
Vissa uppgifter om antal insamlas för bedrägeri:

Underpunkt 131 – 141
Checkbedrägeri, lindrigt checkbedrägeri
Huvudbrott
– varje händelse – t.ex. använd check – antecknas i denna punkt, även i punkterna 13 – 14

Punkterna 15 – 16
Huvudbrott

Punkt 17 Förfalskning av handling
Huvudbrott
Vissa uppgifter om antal insamlas för förfalskningar:

Underpunkt 171
Checkförfalskning (SL 36:5, 6, 8)
– varje händelse – t.ex. förfalskad check – antecknas i denna punkt, även i punkt 17

Underpunkt 172
Förfalskning av annan enskild handling (36:5, 6, 8)

Underpunkt 173
Orsakande till oriktig anteckning i offentligt register (SL 36:7,8)

Underpunkt 174
Förfalskning av annan offentlig handling (SL 36:3, 4, 6; 40:6)

Punkterna 18 – 25
Huvudbrott

Punkt 26 Grov misshandel
Antecknas alltid i statistiken, även som *bibrott*.

Punkterna 27, 28
Huvudbrott

Punkt 29 Dödsvållande
Antecknas alltid i statistiken, även som *bibrott*. Angående dödsvållande insamlas uppgifter om vissa brottspar:

Underpunkt 291
Dödsvållande och misshandelsbrott

Underpunkt 292
Dödsvållande och trafikfylleribrott

Underpunkt 293
Dödsvållande och trafikbrott

Underpunkt 294
Dödsvållande och brott mot lagen om skydd i arbete

Underpunkt 295
Annat dödsvållande

Punkt 30 Vållande av kroppsskada eller sjukdom
Antecknas alltid i statistiken, även som *bibrott*. Angående vållande av kroppsskada eller sjukdom insamlas uppgifter om vissa brottspar:

Underpunkt 301
Vållande av kroppsskada eller sjukdom och misshandelsbrott
– vållande av kroppsskada eller sjukdom och misshandelsbrott i en gärning redovisas i denna punkt, men inte endast misshandelsfall.

Underpunkt 302
Vållande av kroppsskada eller sjukdom och trafikfylleribrott

Underpunkt 303
Vållande av kroppsskada eller sjukdom och trafikbrott

Underpunkt 304
Vållande av kroppsskada eller sjukdom och brott mot lagen om skydd i arbete

Underpunkt 305
Annat vållande av kroppsskada eller sjukdom

Både i punkt 29 och 30 (gäller även underpunkterna) är den statistiska enheten anstiftad handling och inte de personer (offer) som handlingen riktat sig mot.

Punkterna 31 – 34
Huvudbrott

Punkt 35 Våldsamt motstånd mot tjänsteman
Huvudbrott

Underpunkt 351
Riktat mot polispersonal
– avser hela personalen

Punkt 36 Hindrande av tjänsteman
Huvudbrott

Underpunk 361
Riktat mot polispersonal, se 351.

Punkterna 37 – 41
Huvudbrott

Punkterna 42 – 45
Trafikfylleribrott
Antecknas alltid i statistiken, även som *bibrott*.

Punkterna 46 – 49
Huvudbrott

Punkterna 50 – 60
Rusmedelsbrott
Här antecknas
– antalet brott enligt huvudbrott. Fortsatt rusmedelsbrott antecknas som ett brott.
– antalet samtliga händelser – även antalet delgärningar i ett fortsatt brott

Punkt 61 Grov ovarsamhet i trafik
Huvudbrott

Underpunkt 611
Överskridande av hastighetsbegränsningar

Punkt 62 Ovarsamhet i trafik eller annat trafikbrott med motorfordon
Huvudbrott
– enbart brott som begåtts av dem som framfört motorfordonet

Underpunkt 621
Överskridande av hastighetsbegränsningar

Underpunkt 622
Framförande utan körkort
– utan giltigt körkort

Underpunkt 633
Bristfälligt utrustat motorfordon

Punkt 63 Trafikfylleri vid framförande av motorlöst fordon
Huvudbrott

Punkt 64 Övriga trafikbrott
Huvudbrott
Här antecknas sådana fall som inte kan hänföras till punkterna 61 och 62. T.ex. överlåtelse till annan person av fordon som inte är i skick eller inte är besiktigat
– brott begångna av cyklist eller fotgängare

Punkterna 65 – 67
Huvudbrott

B KOLUMNERNA 3 – 7. UPPKLARADE BROTT

Kolumn 3. *Uppklarade brott sammanlagt*
Här antecknas de i kolumn 2 redovisade brotten som uppklarats före utgången av statistikåret (såväl brottsanmälningar som meddelanden om straffanspråk). De fall som polisen har utrett men ansett vara icke-brott antecknas inte här. (Se punkt C i anvisningen, sid. 175, Icke-brott)

Kolumn 4. *Anmälda till åklagare för väckande av åtal*
Här antecknas de (kolumn 3) uppklarade brott som anmälts till åklagare för väckande av åtal

Kolumn 5. *Rapporteftergift*
Här antecknas endast (kolumn 3) uppklarade brott om vilka *med stöd av polislagen 14*[2] *eller VTL 9a* beslutats om rapporteftergift.

Andra fall, som inte anmälts till åklagare, antecknas inte under denna punkt.

Dessa är t.ex.
- uppklarade brott som begåtts av personer under 15 år
- anmälningar, där målsäganden avstått
- anmälningar, där den misstänkte avlidit
- anmälningar, där åtalsrätten preskriberats

Kolumn 6. *Brott som under tidigare år kommit till polisens kännedom och som uppklarats*
Summa
Här antecknas de under statistikåret uppklarade brott som anmälts under tidigare år.

Kolumn 7. *Anmälda till åklagare för väckande av åtal*
Här antecknas de i kolumn 6 redovisade, uppklarade brott, som anmälts till åklagare för väckande av åtal.

Kolumn 3 – 7.
Vid de i en gärning begångna brott (Se undantagsregel 1, sid. 171) som alltid redovisas i statistiken (t.ex. rattfylleri och dödsvållande begånget i en gärning) antecknas uppgifterna för båda brotten.

C KOLUMN 8. UNDER STATISTIKÅRET ANMÄLDA BROTT, ANGÅENDE VILKA VID UNDERSÖKNINGEN KONSTATERATS ATT BROTT INTE BEGÅTTS

Här antecknas sk. icke-brott, dvs. fall som kommit till polisens kännedom som brott men där det vid *polisens* senare undersökningar kunnat konstateras att brott inte förelegat. Dessa icke-brott antecknas *endast* i denna kolumn.

D KOLUMNERNA 9–15. ANTAL PERSONER SOM MISSTÄNKTS FÖR UPPKLARADE BROTT

Kolumn 9 *Summa*
Här redovisas totalantalet personer som misstänkts för brott som uppklarats under statistikåret (kolumnerna 3 och 6). För vart och ett uppklarat brott redovisas en eller flera misstänkta. Sålunda är antalet misstänkta (kolumn 9) lika stort eller större än antalet samtliga uppklarade brott (kolumn 3 och 6 sammanlagt). T.ex.
- om fyra personer gjort sig skyldiga till samma stöld (=ett brott), antecknas en fyra i kolumn 9 under punkten stöld.
- om en person gjort sig skyldig till tre stölder (=3 brott), antecknas en trea i kolumn 9.

Angående de i en gärning begångna brotten (Se undantagsregel 1, sid. 171), som alltid redovisas i statistiken (t.ex. rattfylleri och dödsvållande begångna genom en gärning), antecknas uppgifterna om de misstänkta för vardera brottet. Detta gäller även kolumnerna 10 – 15.

Kolumn 10. *Kvinnor*
Här redovisas hur många av de personer som redovisats som misstänkta (kolumn 9) var kvinnor.

Kolumn 11. *Under 15 år*
Här redovisas hur många av dem som redovisats som misstänkta (kolumn 9) som vid gärningstidpunkten var under 15 år.

Kolumn 12. *15 – 17 år*
Här redovisas hur många av dem som redovisats som misstänkta (kolumn 9) som vid gärningstidpunkten var 15 – 17-åringar.

Kolumn 13. *18 – 20 år*
Här redovisas hur många av dem som redovisats som misstänkta (kolumn 9) som vid gärningstidpunkten var 18 – 20-åringar.

Kolumn 14. *Under inverkan av alkohol*
Här redovisas hur många av dem som redovisats som misstänkta (kolumn 9) som vid gärningstillfället varit påverkade av alkohol.

Kolumn 15. *Under inverkan av annat rusmedel*
Här redovisas hur många av dem som redovisats som misstänkta (kolumn 9) som vid gärningstillfället varit påverkade av annat rusmedel än alkohol. En för brott misstänkt person, som varit påverkad av såväl alkohol och uppenbart även av annat rusmedel redovisas under denna punkt.

Tätä julkaisua myy	Denna publikation säljes av	This publication can be obtained from
VALTION PAINATUSKESKUS MARKKINOINTIOSASTO	**STATENS TRYCKERICENTRAL** MARKNADSFÖRINGSAVDELNINGEN	**GOVERNMENT PRINTING CENTRE** MARKETING DEPARTMENT
Postimyynti PL 516 00101 HELSINKI 10 Puh. 90-539011	**Postförsäljning** PB 516 00101 HELSINGFORS 10 Tel. 90-539011	**Mail-order business** P.O. Box 516 SF-00101 HELSINKI 10 Phone 90-539011
Kirjakauppa Annankatu 44, Helsinki (Et. Rautatiekadun kulma) Puh. 90-17341	**Bokhandel** Annegatan 44, Helsingfors (i hörnet av S. Järnv.g.) Tel. 90-17341	**Bookshop** Annankatu 44 00100 HELSINKI 10 Phone 90-17341

ISSN 0355-2160
ISBN 951-46-6031-5