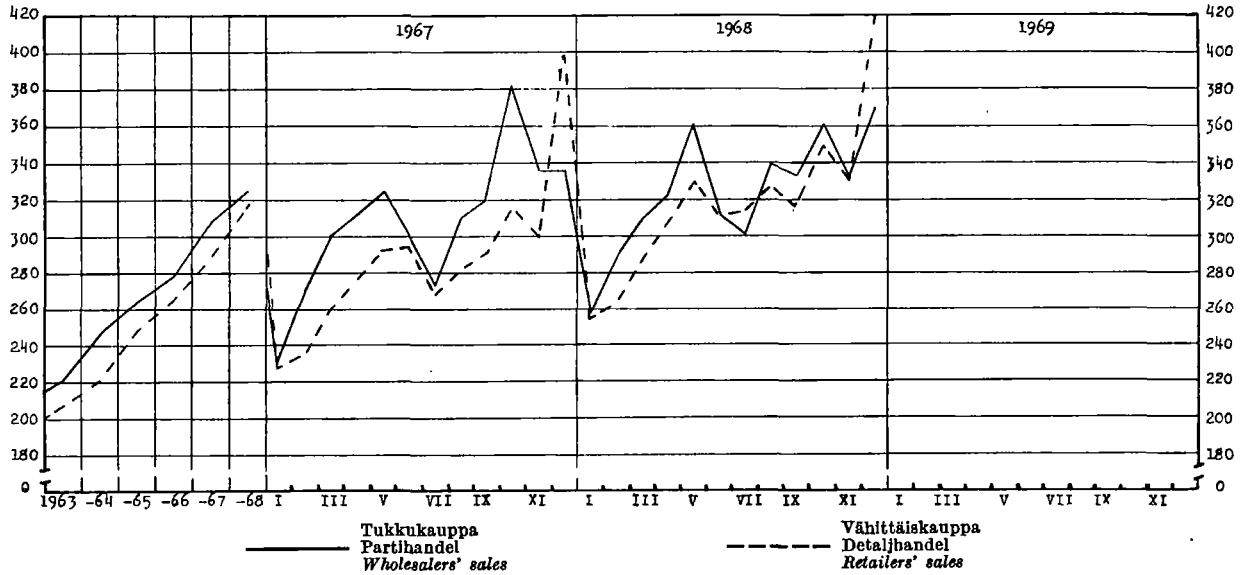


Tukku- ja vähittäiskaupan myynnin arvoindeksit — Värdeindexar för parti- och detaljhandelns försäljning

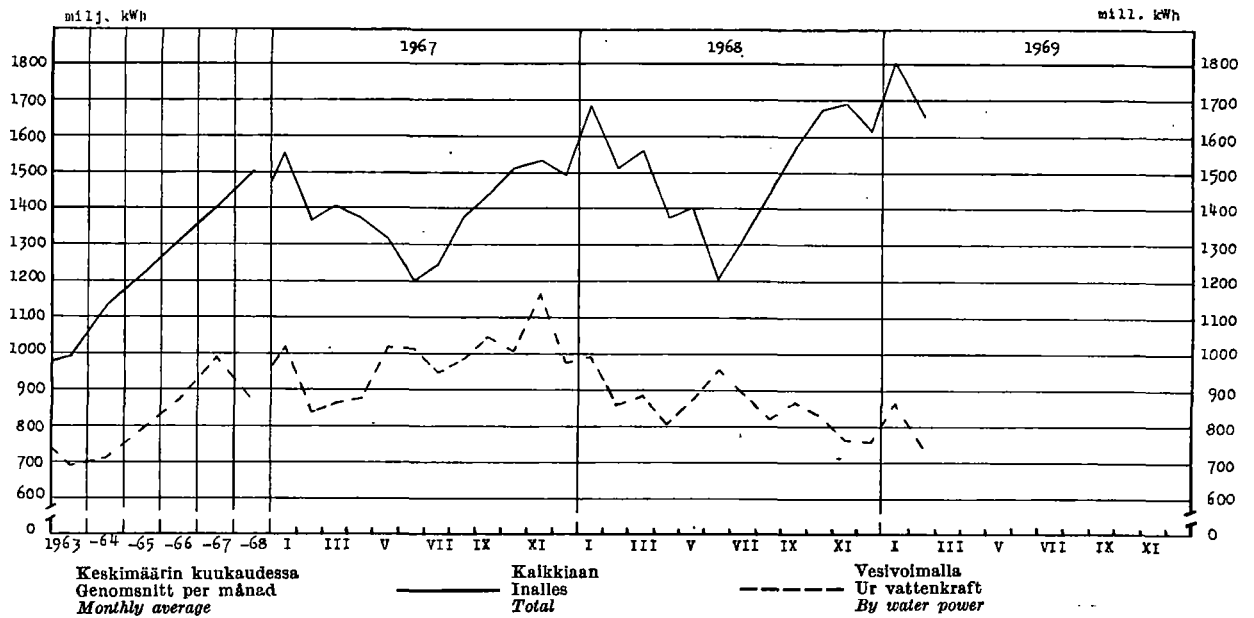
Value indexes of wholesalers' and retailers' sales (1954 = 100)

(Lähde: Taulut 9 ja 10 — Källa: Tabellerna 9 och 10)



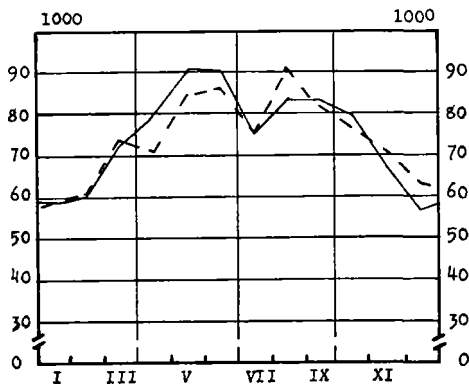
Kehitetty sähköenergia — Alstrad elektrisk energi — Electric energy production

(Lähde: Taulu 3 — Källa: Tabell 3)



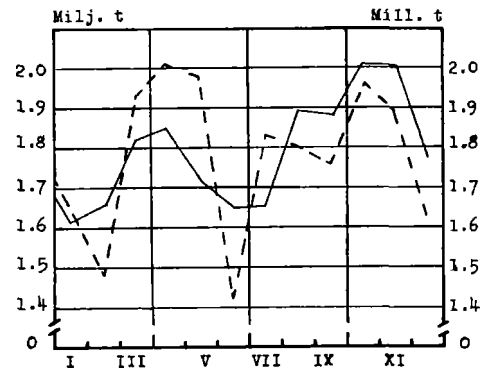
**Kotimaisten lentoyhtiöiden säännöllinen lento-
liikenne, matkustajia — Inhemska flygbolags
reguljära flygtrafik, passagerare — Scheduled
air traffic of Finnish companies, passengers**

(Lähde: Taulu 27 — Källa: Tabell 27)



**Valtionrautateillä kaupallisessa liikenteessä kul-
jetettu tavaramäärä — Befordrat gods i kom-
mersiell trafik på statsjärnvägarna — Freight
carried in commercial traffic on State railways**

(Lähde: Taulu 24 — Källa: Tabell 24)



1. Väkluku — Folkmängden — Population

Maassa asuva väestö kuukauden lopussa I riket bosatt befolkning vid utgången av månaden <i>Resident population at the end of month</i>		Väkluku vuoden vaihteessa — Folkmängd vid årsskiftet — <i>Population at the turn of the year</i>												
		Vuosi År <i>Year</i>	Maassa asuva väestö — I riket bosatt befolkning — <i>Resident population</i>										Henkilkirjotettu väestö Mantalskrivnen befolkning <i>Population according to registration lists</i>	
			Yhteensä Summa <i>Total</i>		Kaupungit Städer <i>1st cl. towns</i>		Kauppalat Köpingar <i>2nd cl. towns</i>		Maalaiskunnat Landskommuner <i>Rural communes</i>		15—64 vuotiaat år <i>years of age</i>			
			Ms	M	Ms	M	Ms	M	Ms	M	Ms	M		
	1 000	1 000												
*1968	II	4 678	1955/56	4 259	2 043	1 183	530	294	137	2 782	1 376	2 651	1 264	4 289
	III	4 679	1956/57	4 305	2 067	1 228	552	303	142	2 774	1 373	2 687	1 284	4 334
	IV	4 682	1957/58	4 343	2 088	1 262	569	334	157	2 747	1 362	2 696	1 290	4 375
	V	4 684	1958/59	4 376	2 105	1 286	580	340	160	2 750	1 365	2 717	1 302	4 413
	VI	4 686	1959/60	4 413	2 125	1 312	593	353	167	2 748	1 365	2 740	1 315	4 451
	VII	4 689	1960/61	4 446	2 142	1 445	656	262	125	2 739	1 361	2 778	1 336	4 486
	VIII	4 691												
	IX	4 693	1961/62	4 487	2 163	1 485	676	268	128	2 734	1 359	2 832	1 365	4 516
	X	4 694	1962/63	4 523	2 182	1 562	714	237	113	2 724	1 355	2 884	1 393	4 546
	XI	4 695	1963/64	4 562	2 201	1 623	743	295	141	2 644	1 317	2 934	1 419	4 580
	XII	4 696	1964/65	4 598	2 219	1 678	769	308	148	2 612	1 302	2 978	1 443	4 611
			1965/66	4 626	2 234	1 730	795	321	154	2 575	1 285	3 018	1 464	4 636
*1969	I	4 697	1966/67	4 653	2 247	1 771	815	353	170	2 529	1 262	3 048	1 481	4 655
	II	4 696	*1967/68	4 676	..	1 865	..	374	..	2 437	4 679
	III	4 698	*1968/69	4 696	..	1 896	..	398	..	2 402
	IV	4 700												

2. Väestömuutokset 1) — Befolkningsrörelsen 1) — Vital statistics 1)

Vuosi ja kuukausi År och månad <i>Year and month</i>	Solmittuja avioliittoja *) Vigda par *) <i>Marriages 1)</i>	% av befolkningen Per 1 000 of mean population	Elävänä syntyneitä Levande födda <i>Live births</i>				Kuolleita Avlidna <i>Deaths</i>				Maasta Pohjoismaiden ulkopuolelle muuttaneet Personer utflyttade till utomnordiska länder <i>Emigration outside the Northern countries</i>			
			Koko maa Hela riket <i>Total</i>		Kaupungit ja kauppalat Städer och köpingar <i>Urban communes</i>		Maalaiskunnat Landskommuner <i>Rural communes</i>		Koko maa Hela riket <i>Total</i>			Maalaiskunnat Landskommuner <i>Rural communes</i>		
			% av keskväkiluvusta Per 1 000 of mean population	% av medelfolk-mängden Per 1 000 of mean population	% av keskväkiluvusta Per 1 000 of mean population	% av medelfolk-mängden Per 1 000 of mean population	% av keskväkiluvusta Per 1 000 of mean population	% av medelfolk-mängden Per 1 000 of mean population	% av keskväkiluvusta Per 1 000 of mean population	% av medelfolk-mängden Per 1 000 of mean population		% av keskväkiluvusta Per 1 000 of mean population	% av medelfolk-mängden Per 1 000 of mean population	
1963....	33 361	7.3	82 251	18.1	36 879	45 372	42 010	9.2	16 315	25 695	1 496	18.2	627	
1964....	34 520	7.5	80 428	17.6	37 880	42 548	42 512	9.3	16 890	25 622	1 369	17.0	790	
1965....	36 214	7.9	77 885	16.9	37 946	39 939	44 473	9.6	17 965	26 508	1 371	17.6	637	
1966....	38 252	8.2	77 697	16.7	39 474	38 223	43 548	9.4	18 149	25 399	1 164	15.0	709	
1967....	41 273	8.8	77 289	16.6	41 113	36 176	43 790	9.4	19 070	24 720	1 146	14.8	951	
*1968....	40 284	8.6	75 067	16.0	40 649	34 418	45 151	9.6	19 787	25 364	1 049	14.0	1 654	
*1968	I	1 970	5.0	6 007	15.2	3 390	2 617	4 306	10.9	1 860	2 446	98	15.3	268
	II	1 804	4.9	5 266	14.2	2 948	2 318	4 070	11.0	1 797	2 273	81		
	III	2 199	5.5	6 253	15.8	3 369	2 884	4 042	10.2	1 704	2 338	90		
	IV	2 878	7.5	7 061	18.4	3 733	3 328	3 613	9.4	1 551	2 062	102		
	V	2 220	5.6	6 295	15.9	3 357	2 938	3 739	9.4	1 570	2 169	105		
	VI	6 497	16.9	7 081	18.4	3 940	3 141	3 818	9.9	1 769	2 049	72		
	VII	4 198	10.6	6 345	16.0	3 332	3 013	3 451	8.7	1 513	1 938	82		
	VIII	4 595	11.6	6 234	15.7	3 357	2 877	3 627	9.1	1 690	1 937	92		
	IX	3 140	8.2	6 083	15.8	3 414	2 669	3 379	8.8	1 522	1 857	103		
	X	2 463	6.2	6 644	16.7	3 593	3 051	3 667	9.2	1 581	2 086	79		
	XI	3 553	9.2	5 505	14.3	2 933	2 572	3 609	9.4	1 610	1 999	79		
	XII	4 767	12.0	6 293	15.8	3 283	3 010	3 830	9.6	1 620	2 210	66		
*1969	I	1 838	4.6	5 359	13.4	3 109	2 250	4 083	10.2	1 942	2 141	84	14.8	405
	II	1 632	4.5	4 601	12.8	2 504	2 097	4 274	11.9	1 925	2 349	81		
	III	2 119	5.3	5 833	14.6	3 098	2 735	4 089	10.2	1 757	2 332	69		
	IV	2 656	6.9	6 118	15.8	3 417	2 701	3 574	9.3	1 601	1 973	87		

1) Ennakkotiedot (paitsi ulkomalle muuttaneista) on jaotettu ilmoituskuukauden mukaan — *) Suomessa asuvien naisten avioliitot.
 1) Förhandsuppgifterna (utom för till utlandet utflyttade) är fördelade efter anmälningemånad — *) I Finland bosatta kvinnors giftermål.
 1) The preliminary data (except for emigrants) refer to the month when the event are reported — *) Marriages of women residing in Finland.

3. Tuotetilasto — Produktstatistik — Production statistics

Kansainvälisen tavaranimikkeistön (SITC, Rev.) mukaan — Enligt den internationella varunomenklaturen (SITC, Rev.) — According to the SITC, Rev.

SITC, Rev. No	011	011.1	011.2	011.3	022.3	023	024	025								
Vuosi ja kuukausi År och månad Year and month	Liha ¹⁾ — Kött ¹⁾ — Meat ¹⁾				Meijeriden vast. ottama maito Av mejerier invägd mjölk Milk received by dairies	Meijerivoi Mejerismör Dairy butter	Juusto ²⁾ Ost ²⁾ Cheese ²⁾	Munat (markkinoitut) ³⁾ Ägg (marknadsförda) ³⁾ Eggs (marketed) ³⁾								
	Yhteensä Summa Total	Siitä — Därav — Of which														
		Naudanliha Nötkött Beef and veal	Lampaanliha Färkött Mutton	Sianliha Fläsk Pork												
	mlj. kg milj. kg				mlj. l milj. l	1 000 kg		mlj. kg milj. kg								
1963	143.3	81.7	0.9	55.2	2 797	99 664	34 021	28.85								
1964	154.5	90.6	0.9	56.3	2 886	102 266	35 180	30.79								
1965	155.7	88.4	0.92	58.8	2 901	99 521	37 627	32.45								
1966	166.99	85.12	1.22	73.24	2 876	99 773	36 894	36.28								
*1967	176.79	87.05	0.78	82.24	2 809	94 258	35 038	39.38								
*1968	173.03	85.08	0.74	79.81	2 909	101 420	33 465	39.04								
	*1968	*1969	*1968	*1969	*1968	*1969	*1968	*1969	*1968	*1969	*1968	*1969	*1968	*1969		
I	13.49	14.62	7.11	7.73	0.02	0.02	5.87	6.39	206	212	6 815	7 183	2 819	2 498	3.92	3.67
II	13.25	13.91	6.30	7.30	0.03	0.02	6.40	6.14	198	192	6 458	6 084	2 562	2 165	3.70	3.00
III	14.45	15.92	6.99	8.46	0.05	0.06	6.85	6.89	220	222	6 978	6 755	2 586	2 382	3.35	2.83
IV	14.78		7.15		0.05		6.91		258		8 820		2 809		3.03	
V	15.37		7.83		0.03		6.87		298		10 591		2 894		3.27	
VI	11.79		5.23		0.02		5.98		312		12 113		3 145		2.74	
VII	13.95		6.77		0.09		6.62		295		11 185		3 265		2.91	
VIII	15.17		7.13		0.14		7.24		272		9 819		3 176		2.89	
IX	15.40		8.09		0.11		6.61		238		8 324		2 938		2.77	
X	17.50		8.69		0.12		7.67		205		6 829		2 471		3.28	
XI	14.98		7.61		0.05		6.67		197		6 591		2 264		3.35	
XII	12.90		6.18		0.03		6.12		210		6 904		2 536		3.83	

SITC, Rev. No	031.1	041—04b	041.0	045.1	046—047	046.0	047.0									
Vuosi ja kuukausi År och månad Year and month	Silakka ⁴⁾ Strömming ⁴⁾ Baltic herring ⁴⁾	Muu kala ⁴⁾ Annan fisk ⁴⁾ Other fish ⁴⁾	Markkinoitu kotim. vilja (ihmisrav. ja siemeneksi tarkoitettu) — Marknadsförd inhemsk spannmål (för människoföda o. utsäde) — Marketed domestic cereals (intended for human consumption and seeding)		Jauhot ja suurimot (ihmisravinnoksi tarkoitettut) ⁵⁾ Mjöl och gryn (för människoföda) ⁵⁾ Meal, flour and groats (intended for human consumption)											
	Helsinkiin saapunut Inkommen till Helsingfors Arrived in Helsinki		Kalkkiaian Inalles Total	Siitä — Därav — Of which		Kalkkiaian Inalles Total	Siitä — Därav — Of which									
				Vehnää Vete Wheat	Rulsta Råg Rye		Vehnää Vete Wheat	Rulsta Råg Rye								
	1 000 kg		mlj. kg — milj. kg													
1963	3 808	1 954	372.0	245.9	56.5	497.1	320.1	121.6								
1964	4 036	1 637	420.8	267.9	92.4	441.8	267.4	119.3								
1965	4 462	1 490	504.3	299.2	113.5	403.1	248.7	113.9								
1966	3 700	1 501	471.9	260.3	76.7	379.0	237.9	104.4								
*1967	4 407	1 537	476.0	292.7	82.8	*339.9	*218.7	*106.2								
*1968	4 340	2 311								
	*1968	*1969	*1968	*1969	*1968	*1969	*1968	*1969	*1968	*1969	*1968	*1969	*1968	*1969		
I	272	331	140	110	41.5	35.6	15.3	12.0	3.9	3.7	27.6	27.8	18.9	17.5	7.4	8.8
II	334	277	92	97	32.8	33.0	15.8	20.6	3.4	4.9	27.8	25.7	17.8	16.1	8.5	8.2
III	402	262	63	76	36.1	59.7	24.3	29.9	4.8	3.7	30.1	26.8	19.7	17.1	9.2	8.3
IV	470	305	161	125	25.5	23.2	19.4	14.2	1.9	3.2	24.3	25.3	15.4	16.4	7.8	7.8
V	697		308		21.0		15.0		2.0		25.9		15.8		9.0	
VI	597		255		11.6		6.7		2.4		20.8		13.9		6.2	
VII	372		210		11.9		6.9		2.6		28.6		19.4		8.1	
VIII	273		177		62.5		43.9		16.4		35.3		23.6		10.4	
IX	250		157		123.9		86.8		21.9		33.4		23.0		9.0	
X	192		286		57.7		28.0		6.9		28.9		17.6		9.8	
XI	245		254		39.5		25.2		5.1		26.2		17.8		9.4	
XII	237		208		43.8		27.7		4.3		22.8		14.9		7.0	

¹⁾ Teurastamoissa teurastettujen sekä teurastamoihin tuotujen muulla teurastettujen eläinten liha — ²⁾ Pl. sulatejuusto — ³⁾ Osuuskuntien ja tukku-
liikkeiden markkinoima munamäärä, arviolta n. 75 % koko markkinoidusta munamäärästä — ⁴⁾ V. 1953 arviolta 13 % koko markkinoidusta mää-
räästä — ⁵⁾ V. 1953 arviolta 11 % koko markkinoidusta määräästä — Vuokastiedot edustavat vain kauppa- ja paikallismyöyjien sekä niiden
tullimyyjien tuotantoa, jotka käyttävät jauhatukseen myös aikomista viljaa.

¹⁾ Kött av slakterier slaktade djur samt till slakterierna anlänt kött av annorstades slaktade djur — ²⁾ Exkl. smältost — ³⁾ Av andelslagen och
partiaffärerna marknadsförda äggpartier, enligt beräkning ca 75 % av hela den saluförda äggproduktionen — ⁴⁾ År 1953 enligt uppskattning
13 % av hela den marknadsförda mängden — ⁵⁾ År 1953 enligt uppskattning 11 % av hela den marknadsförda mängden — ⁶⁾ Månadsuppgifterna
representerar endast produktionen inom handels- och lokala kvarnar och de tullkvarnar, vilka även mal utländsk spannmål.

¹⁾ Meat produced from animals slaughtered in abattoirs and from those slaughtered elsewhere and brought to abattoirs — ²⁾ Excl. butter cheese — ³⁾ Amount
of eggs marketed by co-operative societies and wholesale firms, consisting of about 75 % of the whole egg quantity put on the market — ⁴⁾ In 1953 the
estimated coverage was 13 % of the whole quantity put on the market — ⁵⁾ In 1953 the estimated coverage was 11 % of the whole quantity put on the
market.

3. Tuotetilastoa (jatk.) — Produktstatistik (forts.) — Production statistics (cont.)

SITC, Rev. No	081.2	078.0	1) 081.4		112.1-3		112.3		112.4							
Year and month	Sokeri *) Socker *) Sugar *)	Suklaa- jms. valmistet *) Choklad oad. födoämnen *) Chocolate etc. *)	Margarini Margarin Margarine		Viinit yms. miedot väki- juomat Vin. o. a. d. svaga alko- holdrycker Wines etc.		Olut (III lk. ja A) Öl (kl III och A) Beer		Munt mallas- juomat Andra malt- drycker Other malt beverages		Vilna Brännvin Eau-de-vie		Muut väkevät juomat Andra starka drycker Other spirits			
	1 000 kg				1 000 l											
1963	163 910	4 189	18 234		5 303		44 247		67 991		8 962		5 232			
1964	142 219	6 941	18 771		7 928		46 556		64 985		7 689		5 803			
1965	148 343	9 425	20 677		8 724		53 620		64 406		7 762		5 907			
1966	182 793	11 063	21 887		10 210		61 389		69 654		8 784		6 371			
*1967	200 120	9 441	22 143		6 293		79 556		71 556		12 225		4 326			
*1968	207 085	8 195	25 882		7 315		110 435		64 860		12 912		3 889			
	*1968	*1969	*1968	*1969	*1968	*1969	*1968	*1969	*1968	*1969	*1968	*1969	*1968	*1969		
I	11 987	11 165	426	1 043	1 890	2 052	700	668	6 382	19 234	4 181	2 262	1 266	1 204	371	314
II	17 556	16 325	902	787	2 095	2 073	538	518	5 879	13 353	4 372	2 016	720	729	191	213
III	19 653	13 428	591	508	3 140	1 841	544	487	8 491	15 589	5 174		938	1 057	341	340
IV	19 001		483		1 314		636		7 955		5 742		1 085		287	
V	17 776		542		2 588		571		9 249		6 547		1 005		316	
VI	14 560		340		1 388		505		8 980		10 019		1 117		333	
VII	24 471		397		1 774		653		11 243		7 653		1 338		325	
VIII	23 422		575		2 031		783		10 168		5 579		1 252		363	
IX	16 807		869		2 097		681		9 653		5 607		1 153		409	
X	20 292		1 864		2 404		661		10 608		3 285		862		296	
XI	12 456		737		2 443		668		9 268		3 152		1 143		292	
XII	9 104		469		2 718		618		12 559		3 549		1 033		365	

SITC, Rev. No	1) 241, 242	242.2-3	242.2,3,9'	242.1	242.1,4	241.1
---------------	-------------	---------	------------	-------	---------	-------

A. Markkinahakkuut *) yhteensä pystykaupoista ja ostajien omista metsistä *) sekä hankintakaupoista *)
Marknadsavverkningar *) sammanlagt rotköp och köparnas egna skogar *) samt leveransköp *)
Commercial fellings *) total on stumpage sales and on quantities from buyers' own forests *) as well as delivery sales *)

Year and month	Kalkkiaian 1 000 k-m ³ kuoretta Inalles 1 000 f-m ³ utan bark Grand total 1 000 cu. metres solid without bark		Siltä — Därav — Of which															
	Sahatukkippuu Sågstock Saw logs		Vaneri- tukkippuu Fanerstock Veneer logs		Yhteensä tukkippuu *) Inalles stock *) Total logs *)		Kuusi- paperipuu Gran- pappersved Spruce pulp wood		Mänty- paperipuu Tall- pappersved Pine pulp wood		Lehti- paperipuu Löv- pappersved Hardwood pulp wood		Yhteensä ainespinop. *) Inalles travat ämnesvirke *) Total indust- rial cord- wood *)		Polttopuu Brännved Firewood			
	1 000 j ³ — 1 000 f ³ — 1 000 cu. ft		j ³ = .039 k-m ³		j ³ = .027 k-m ³		j ³ = .038 k-m ³		p-m ³ = .681 k-m ³		p-m ³ = .656 k-m ³		p-m ³ = .605 k-m ³		p-m ³ = .660 k-m ³		p-m ³ = .531 k-m ³	
1967	30 240	270 238	48 474		332 374		10 944		8 024		4 326		25 071		2 795			
1968	31 859	306 514	56 723		374 237		10 734		8 128		6 131		26 026		1 803			
	*1968	*1969	*1968	*1969	*1968	*1969	*1968	*1969	*1968	*1969	*1968	*1969	*1968	*1969	*1968	*1969		
I	2 711	3 980	33 906	49 786	4 948	6 040	39 915	56 854	748	1 208	551	786	356	735	1 764	2 762	132	67
II	3 964	4 305	51 285	56 705	5 525	4 959	58 134	62 661	1 102	1 251	817	838	483	745	2 542	2 862	194	100
III	4 385	4 790	55 465	61 262	4 487	5 159	61 308	67 428	1 315	1 502	889	953	610	828	2 955	3 319	226	97
IV	4 268		41 988		3 592		47 592		1 488		1 032		812		3 526		295	
V	2 919		23 863		2 635		28 492		1 067		821		584		2 605		244	
VI	1 625		11 711		634		13 141		642		561		264		1 553		175	
VII	797		4 142		102		4 413		325		341		176		877		95	
VIII	971		4 985		278		5 449		463		381		235		1 107		69	
IX	1 199		5 602		3 358		9 100		499		451		317		1 296		71	
X	2 061		11 976		10 982		23 273		716		636		536		1 921		64	
XI	2 764		20 822		11 016		32 374		953		703		746		2 446		83	
XII	4 195		40 769		9 166		51 046		1 416		945		1 012		3 434		156	

*) SITC:n nimike käsittää myös muita tuotteita kuin allamaintun — *) Vain sokerinpuhdistamojen tuottama valmis sokeri — *) Pl. jäätelö- sekä jää-
telö- ja vanukaajauhe — *) Vientin sekä teollisuuden ja liikenteen käyttöön menevän ainespuun hakkuut sekä näihin tarkoituksiin ainespuuta hank-
kivien ostajien kaikki polttopuun hakkuut — *) Määrät perustuvat raakapuun hakuun palkanmaksua varten suoritettuun tekemittaukseen
*) Määrät perustuvat raakapuun vastaanottomittaukseen, joka suoritetaan myyjän luovuttaessa hankkimansa raakapuun ostajalle — *) Käsitteä
saha- ja vaneritukkippuun lisäksi pylväät, ratapölkkyt, paalut, puomit, haapa- ja leppätukit, Saksan ja Italian tukit, Hollannin pelkät, suksipuut,
sorvipölkkyt, lainekoivut, kuusirungot, laatikkolautapuu, laivapuut ja havuerekoivupuu — *) Käsitteä paperipuiden lisäksi kuitu- ja lastulevyypuut,
kaivos-, ohut- ja rullapuut, parrunaiheet, Egyptin parrut, kuusiruut, kimpipuut ja lehterit.

*) SITC-postitionen omfattar även andra produkter än den nedannämnda — *) Endast färdigt socker beredd vid sockerraffinader — *) Exkl. glass
samt glass- och puddingpulver — *) Avverkning av för export samt för industrins och samfärdselns bruk avsett ämnesvirke ävensom de köpare
hela brännvedsaverkning, vilka anskaffat ämnesvirke för nämnda syften — *) Kvantiteterna grundar sig på den avverkningsmätning, som
utförts vid utbetalning av avlöning för avverkningen av råvirke — *) Kvantiteterna grundar sig på den mottagningsmätning, som utföres då säljaren
överläter det råvirke han anskaffat till köparen — *) Omfattar utom faner- och sågstockvirket dessutom stolpar, sliper, pålar, bommar, asp- och
alstock, tyskt och italienskt timmer, holländska bjälkar, skidämnen, svarvkubbar, flammig björk, granstammar, ladvirke, skeppsvagnadvirke och
specialbarrvirke — *) Omfattar utom pappersveden dessutom fiber- och spånplattved, gruvprops, kienpappersved, bobinved, sparrämnen, egyptiska
sparrar, granribbor, stavämnen och läkter.

*) This SITC-item also contains other products than those below — *) Sugar manufactured by sugar refineries only. — *) Excl. ice cream, ice cream-
and table cream powder — *) Felling of industrial wood meant for exportation or for the use of industry or communications as well as the total felling
of firewood by the buyers who contract industrial wood for the purposes mentioned — *) Quantities based upon felling measuring carried out
in connection with the payment of wages for the felling of roundwood — *) Quantities based upon measure of removals made in connection with the transfer of
contracted roundwood from seller to buyer — *) Includes beside the veneer and saw logs further large poles, sleepers, poles, booms, aspen and alder logs, German
and Italian logs, Dutch balks, ski wood, turnery material, flamy birch logs, spruce stems, board wood, ship-building timber and special conifers
*) Includes beside the pulp wood further fibreboard and particle board wood, pitprops, small-sized pulpwood, bobbin wood, small square timber, small spruce
poles, stave wood and rafters.

3. Tuotetilasto (jatk.) — Produktstatistik (forts.) — Production statistics (cont.)

SITC, Rev. No	1) 241, 242		242.2—3		242.2,3,9		242.1		242.1,4		241.1	
	B. Markkinahakkuit *) pystykaupolista ja ostajien omista metsistä *) Marknadsavverkningar *) av rotköp och i köparnas egna skogar *) Commercial fellings *) on stumpage sales and in buyers' own forests *)											
Vuosi ja kuukausi År och månad Year and month	Kaikkiaan Inalles Grand total	Siltä — Därav — Of which										
		Sahatukkkipuu Sågstock Saw logs	Vaneri- tukkipuu Fänerstock Veneer logs	Yhteensä tukkipuu *) Inalles stock *) Total logs *)	Kuusi- paperipuu Gran- pappersved Spruce pulp wood	Mänty- paperipuu Tall- pappersved Pine pulp wood	Lehti- paperipuu Löv- pappersved Hardwood pulp wood	Yhteensä ainespinopuu *) Inalles travat ämnes- virke *) Total industrial cordwood *)	Polttopuu Brännved Firewood			
	1 000 k-m ³ kuoretta 1 000 f-m ³ utan bark 1 000 cu. metres solid without bark	1 000 j ³ — 1 000 f ³ — 1 000 cu. ft			1 000 p-m ³ — 1 000 l-m ³ — 1 000 cu. metres piled							
	j ³ = .039 k-m ³	j ³ = .027 k-m ³	j ³ = .038 k-m ³	p-m ³ = .681 k-m ³	p-m ³ = .656 k-m ³	p-m ³ = .805 k-m ³	p-m ³ = .660 k-m ³	p-m ³ = .631 k-m ³				
1967	17 232	157 107	27 403	190 239	6 346	4 228	3 016	14 468	1 353			
1968	18 292	182 029	34 384	221 027	6 324	4 364	3 695	14 820	778			
	*1968 *1969	*1968 *1969	*1968 *1969	*1968 *1969	*1968 *1969	*1968 *1969	*1968 *1969	*1968 *1969	*1968 *1969	*1968 *1969	*1968 *1969	
I	1 599 2 387	21 491 30 019	2 129 2 715	24 184 33 254	462 761	309 457	176 451	1 001 1 686	56 42			
II	2 352 2 601	32 634 36 482	2 579 2 697	36 069 39 768	666 753	441 468	230 379	1 403 1 611	104 53			
III	2 369 2 529	33 390 35 239	2 391 2 375	36 598 38 202	700 767	454 472	206 338	1 411 1 589	82 47			
IV	1 654	19 253	1 489	21 390	536	375	255	1 219	77			
V	772	7 886	917	9 149	263	185	129	603	57			
VI	525	2 989	289	3 392	235	178	121	559	55			
VII	399	1 312	52	1 401	187	171	129	505	29			
VIII	700	3 782	238	4 059	352	235	194	797	44			
IX	973	4 719	3 018	7 824	404	329	283	1 037	53			
X	1 720	10 210	9 612	20 057	603	469	483	1 581	47			
XI	2 204	15 954	7 074	23 421	810	547	674	2 067	64			
XII	3 025	28 409	4 596	33 483	1 106	671	815	2 637	110			

SITC Rev. No	122.2		243.2—3		251.2		251.6—8		251.6, 8		1) 281.2		341.2		351	
Vuosi ja kuukausi År och månad Year and month	Savukkeet Cigaretter Cigarettes	Sahatavara *) Sågvaror *) Sawn goods *)	Puuhioke *) (myyntiä varten) Slipmassa *) (för avsalu) Mechanical wood pulp *) (for sale)	Selluloosa *) — Cellulosa *) Cellulose *)		Rauta- rikaste Järn- koncentrat Iron con- centrates		Kivihilli- kaasu Stenkols- gas Manufact- ured gas		Sähkövoima — Elektrisk energi — Electric energy						
				Yhteensä Summa Total	Siltä sul- fiittisellu- loosa Därav sul- fiteelluloosa Of which sulphite cellulose					Yhteensä Summa Total	Siltä vesi- voimalla Därav vatten kraft Of which by water power					
	1 000 mille	1 000 stds	1 000 t					1 000 m ³		mlj. kWh — mill. kWh						
1963	6 784.2	1 256	178.5	3 185.4	1 300.6	363.7	77 325	11 899	8 292							
1964	5 950.7	1 312	181.9	3 522.1	1 464.3	480.3	68 411	13 636	8 501							
1965	6 509.0	1 296	174.4	3 668.0	1 496.3	657.6	70 103	14 612	9 488							
1966	6 420.0	1 125	152.8	3 722.7	1 433.7	631.4	74 890	15 763	10 516							
*1967	6 683.0	1 006	102.8	3 843.2	1 375.4	643.2	72 492	16 828	11 749							
*1968	6 349.0	1 045	104.1	3 955.2	1 373.8	527.0	59 758	18 060	10 414							
	*1968 *1969	*1968 *1969	*1968 *1969	*1968 *1969	*1968 *1969	*1968 *1969	*1968 *1969	*1968 *1969	*1968 *1969	*1968 *1969	*1968 *1969					
I	468 517	79.0 101	12.1 7.2	333.2 327.8	118.2 112.8	49.1 53.4	5 754 5 470	1 688 1 806	997 865							
II	451 446	93.0 99	11.6 7.4	337.0 334.9	117.7 115.7	36.1 42.9	5 192 5 647	1 512 1 658	862 743							
III	512 508	96.0 110	10.0 8.7	356.9 373.0	125.8 128.6	50.9 54.7	5 381 6 155	1 561 1 757	884 751							
IV	512	108.0	9.3	317.4	109.0	45.6	4 767	1 377	806							
V	566	101.0	8.2	351.9	121.3	52.3	4 680	1 401	974							
VI	565	78.0	6.3	233.2	90.1	28.8	4 363	1 203	957							
VII	590	81.0	7.6	330.4	108.7	56.6	4 592	1 318	895							
VIII	569	77.0	8.2	320.2	108.9	33.2	4 648	1 452	821							
IX	516	78.0	7.7	352.6	121.4	45.8	4 815	1 567	867							
X	534	86.0	8.1	363.6	123.1	24.7	4 937	1 673	830							
XI	491	83.0	8.3	350.1	121.1	48.3	4 921	1 689	765							
XII	575	85.0	6.7	308.7	108.5	55.6	5 708	1 619	756							

*) SITC:n nimike käsittää myös muita tuotteita kuin allamainitut — *) Ks. alaviittoa 4, siv. 5 — *) Ks. alaviittoa 5, siv. 5 — *) Ks. alaviittoa 7, siv. 5
 *) Ks. alaviittoa 8, siv. 5 — *) Ennakkotiedot sisältävät vain havupuun, lopulliset myös lehtipuun — *) Kuivaa painoa.
 *) SITC-positionen omfattar även andra produkter än de nedannämnda — *) Se fotnot 4, sid. 5 — *) Se fotnot 5, sid. 5 — *) Se fotnot 7, sid. 5
 *) Se fotnot 8, sid. 5 — *) Förhandsuppgifterna innehåller bara barrträd, slutliga uppgifterna även lövträd — *) Torr vikt.
 *) This SITC-item also contains other products than those below — *) See footnote 4, page 5 — *) See footnote 5, page 5 — *) See footnote 7, page 5
 *) See footnote 8, page 5 — *) Preliminary figures include conifer only, final figures also deciduous tree — *) Dry weight.

3. Tuotetilastoja (jatk.) — Produktstatistik (forts.) — Production statistics (cont.)

SITC, Rev. No	1) 513.3 (3)		1) 561.3 (9)		631.1—2		641.6		1) 641.1-5,7-9		641.1		641.2, 3(4)		1) 641.3	
Vuosi ja kuukausi År och månad Year and month	Rikkihappo Svavelsyra Sulphuric acid		Superfosfaatti Superfosfat Superphosphate		Vaneri Faner Plywood and veneers		Puukultulevy Träfiberplattor Fibreboard		Paperi — Papper — Paper							
	milj.kg-mill.kg		1 000 m³		1 000 t		Yhteensä Summa Total		Siltä — Därav — Of which							
									Sanoma-lehtipaperi Tidningspapper Newsprint paper		Kirjoitus- ja palno-paperi Skriv- och tryck-papper Printing and writing paper		Volmapaperi Kraftpapper Kraft paper			
1963	333.4	446.4	478.1	238.0	1 884.7	1 007.8	328.0	361.1								
1964	355.5	514.3	533.5	239.8	1 988.0	1 076.8	392.0	416.2								
1965	383.2	437.4	553.6	230.8	2 299.3	1 214.0	465.9	422.7								
1966	480.3	571.3	563.8	209.0	2 496.1	1 296.7	504.6	440.4								
*1967	549.2	395.1	573.4	205.2	2 287.4	1 216.6	547.0	415.3								
*1968	595.6	316.0	614.8	228.5	2 428.8	1 246.1	534.6	429.3								
	*1968	*1969	*1968	*1969	*1968	*1969	*1968	*1969	*1968	*1969	*1968	*1969	*1968	*1969	*1968	*1969
I	50.9	51.1	24.2	27.5	53.3	63.0	19.4	18.8	195.3	212.0	96.1	104.9	40.6	51.6	33.2	37.4
II	58.2	46.3	24.6	17.9	56.3	59.2	19.2	19.0	186.4	209.1	91.0	105.3	42.3	49.1	34.7	37.4
III	58.0	52.6	29.4	29.7	54.5	67.6	20.4	21.8	208.5	233.8	106.9	114.0	43.5	55.0	38.4	44.0
IV	48.6		20.3		53.1		18.2		192.7		104.1		35.6		34.1	
V	45.2		36.9		58.1		19.9		203.0		102.8		46.1		35.0	
VI	11.0		17.7		42.0		17.0		166.6		88.1		35.8		28.8	
VII	53.3		13.9		37.1		14.5		207.1		109.5		47.6		34.6	
VIII	54.7		31.1		42.6		17.8		212.6		114.9		42.3		37.8	
IX	54.7		31.1		47.9		21.3		208.0		107.0		45.2		38.4	
X	55.8		35.9		59.4		23.2		228.1		119.6		48.1		40.8	
XI	52.6		26.7		57.6		20.5		233.7		131.1		45.9		40.0	
XII	52.6		24.2		52.9		17.1		186.8		75.0		61.6		33.5	

SITC, Rev. No	1) 641.3, 5, 9 (1—5)		651.3—4		652		661.2		1) 662.4(1)		664.3		671.3	
Vuosi ja kuukausi År och månad Year and month	Pahvi ja kartonki Papp och kartong Cardboard		Puuvillalanka Bomullsgarn Cotton yarn		Puuvillakangas Bomullstygger Cotton fabrics		Sementti Cement Cement		Tillet *) Tegel *) Bricks *)		Ikkunalasi Fönsterglas Window glass		Harkkorauta Tackjärn Pig iron	
	1 000 t		1 000 kg		milj. kg mill. kg		1 000 000		1 000 m³		1 000 kg			
1963	842.7	13 916	11 540	1 428.2	162.5	7 927	331 934							
1964	933.9	17 087	13 602	1 571.9	151.3	7 656	597 346							
1965	938.4	16 635	11 102	1 770.0	142.0	8 159	940 163							
1966	982.1	17 367	15 230	1 574.8	141.0	9 272	936 468							
*1967	994.3	19 137	14 496	1 513.8	142.5	8 684	1 038 056							
*1968	1 138.0	18 507	14 238	1 476.2	131.9	7 404	1 104 607							
	*1968	*1969	*1968	*1969	*1968	*1969	*1968	*1969	*1968	*1969	*1968	*1969	*1968	*1969
I	89.5	103.9	1 561	1 566	1 226	1 316	116.6	123.3	6.0	6.5	630	715	100 038	106 241
II	91.8	101.8	1 718	2 028	1 306	1 523	103.2	106.6	6.0	7.0	548	609	94 152	99 103
III	94.2	112.2	1 725	1 788	1 402	1 363	115.8	153.7	5.5	6.0	596	699	101 538	106 777
IV	90.8		1 952		1 464		133.5		7.0		546		97 356	
V	97.3		1 612		1 256		150.9		12.0		539		76 295	
VI	76.5		1 450		1 123		145.9		16.0		561		60 146	
VII	99.6		401		319		64.8		18.0		584		67 728	
VIII	102.4		1 548		1 171		119.8		18.0		729		92 507	
IX	99.3		1 639		1 247		150.8		16.0		680		100 798	
X	105.2		1 597		1 228		138.3		11.0		718		105 559	
XI	97.4		1 768		1 340		108.6		9.0		595		96 397	
XII	94.0		1 536		1 156		128.1		7.4		678		112 093	

1) SITC:n nimike käsittää myös muita tuotteita kuin alla mainitut — *) Pl. tulenkestävät ja haponkestävät tillet

1) SITC-positionen omfattar även andra produkter än de nedannämnda — *) Exkl. eldfasta och syrafasta tegel

1) This SITC-item also contains other products than those below — *) Excl. refractory and acid-resistant bricks

4. Teollisuustuotannon volyymi-indeksi (jatk.)—Volymindex för industriproduktionen (forts.)—Volume index of industrial production (cont.)

Vuosi ja kuukausi År och månad Year and month	Toimialaryhmät (jatk.) ¹⁾ — Branschgrupper (forts.) ¹⁾ — Groups of industry (cont.) ¹⁾																	
	Siltä — Därav — Of which																	
	23		24		25		27		28		29		30		31		33	
	Tekstiili- teollisuus Textilindustri Manufacture of textiles	Kenkä-, vaatetus- ja ompelu- teollisuus Sko-, konfek- tions- och sömnads- industri Manufacture of footwear, other wearing apparel and made-up textile goods	Punteollisuus Träindustri Manufacture of wood and cork, except manu- facture of furniture	Paperiteolli- suus Pappers- industri Manufacture of paper and paper products	Graafinen teollisuus Grafisk industri Printing, publishing and allied industries	Nahka- ja nahkateos- teollisuus Skinn-, läder- och lädervaru- industri Manufacture of leather, leather products (except footwear)	Kumi- teollisuus Gummi- industri Manufacture of rubber products	Kemian teollisuus Kemisk industri Manufacture of chemicals and chemical products	Savi-, lasi- ja kivenjalos- tusteollisuus Ler-, glas- och stenför- ädlingsindustri Manufacture of non- metallic mineral products	(5.9)	(5.0)	(6.8)	(18.1)	(5.8)	(0.8)	(1.1)	(5.2)	(3.8)
1964	117	121	129	170	131	103	138	183	179									
1965	112	120	133	182	134	104	152	203	201									
1966	124	134	121	191	140	111	181	214	219									
1967	121	147	119	182	144	108	198	234	224									
*1968	117	142	124	193	141	119	199	247	223									
	*1968	*1969	*1968	*1969	*1968	*1969	*1968	*1969	*1968	*1969	*1968	*1969	*1968	*1969	*1968	*1969	*1968	*1969
I	128	131	153	²⁾ 154	119	149	193	204	155	148	115	145	206	230	250	268	210	233
II	134	141	165	²⁾ 155	132	141	192	207	142	²⁾ 134	128	140	226	230	258	²⁾ 247	214	210
III	139	151	164	178	135	158	203	230	146	143	113	146	230	269	263	265	228	248
IV	134	154	140		185		147		109		200		251		210		210	
V	134	161	142		199		166		116		210		262		231		231	
VI	104	103	106		151		138		83		189		195		179		179	
VII	25	43	105		189		109		36		21		196		179		179	
VIII	127	147	112		195		127		151		216		244		239		239	
IX	118	150	115		203		134		143		199		258		250		250	
X	128	176	129		216		148		157		239		269		243		243	
XI	126	157	125		209		146		157		233		259		225		225	
XII	106	125	122		180		138		118		217		252		216		216	

Vuosi ja kuukausi År och månad Year and month	Toimialaryhmät — Branschgrupper — Groups of industry												Tehdasteollisuuden erikolindeksejä Specialindexer för fabriksindustri Special indices of manufacturing					
	Siltä — Därav — Of which												5					
	34		35		36		37		38		Sähkö-, kaasu-, vesijohto- yms. laitokset El-, gas- och vatten- verk m.m. Electricity, apparatus, paper and paper products		25, 27		34-38		20-24, 26, 28-33, 39	
	Metallien perus- teollisuus Metallverk Basic metal industries	Metalli- tuote- teollisuus Metall- manu- faktur Manufacture of metal pro- ducts, except machinery and trans- port equipment	Kone- teollisuus Maskin- industri Manu- facture of machinery, except electrical machinery	Sähkötek- nillinen teollisuus Elektro- teknisk industri Manu- facture of electrical machinery, apparatus, and supplies	Kulku- neuvo- teollisuus Transport- medels- industri Manu- facture of transport equipment	(2.2)	(3.4)	(7.1)	(3.1)	(7.7)	(10.3)	(19.7)	(23.8)	(44.0)				
1964	184	165	144	147	134	159	156	148	143									
1965	221	179	155	152	144	169	166	161	152									
1966	217	192	157	153	145	186	168	163	165									
1967	220	188	156	164	150	198	161	166	175									
*1968	273	178	159	167	144	211	170	168	179									
	*1968	*1969	*1968	*1969	*1968	*1969	*1968	*1969	*1968	*1969	*1968	*1969	*1968	*1969				
I	261	338	197	196	173	179	181	²⁾ 183	166	166	236	250	168	185	180	²⁾ 192	176	191
II	271	327	196	185	175	180	192	176	160	150	213	231	172	184	184	184	175	²⁾ 179
III	287	351	191	202	174	199	202	185	166	179	220	246	180	206	188	205	185	199
IV	280	176	164		192		144		179		195		170		174		181	
V	274	193	165		188		153		179		199		180		178		192	
VI	189	170	151		126		128		170		170		136		146		165	
VII	177	75	75		72		82		185		161		86		134		134	
VIII	270	174	139		163		136		204		167		158		181		181	
IX	304	182	159		170		147		219		173		174		183		183	
X	319	208	180		179		161		234		187		190		206		206	
XI	319	198	180		188		156		235		181		189		195		195	
XII	322	172	168		151		135		225		160		170		176		176	

¹⁾ Teollisuusryhmien numerointi on kansainvälisen ISIC-rämlikkeistön mukainen. Pienten ryhmien 26, 32 ja 39, joiden paino yhteensä on 3.8, indeksejä ei julkaistu erikseen, mutta ne sisältyvät pääryhmien indekseihin —²⁾ Korjattu luku.

²⁾ Industriergruppernas numrering följer den internationella nomenklaturen (ISIC). För de små grupperna 26, 32 och 39, vilkas sammanlagda vikt utgör 3.8, publiceras icke gruppindexar, men dessa grupper ingår i indextalen för huvudgrupperna —²⁾ Korrigerat tal.

³⁾ Industrial groups have been numbered according to the international nomenclature (ISIC). Indices for the small groups 26, 32 and 39, the total weight of which is 3.8, are not published separately but they are included in the indices of the main groups —²⁾ Corrected figure.

5. Myönnetty talonrakennusluvut — Beviljade byggnadstillstånd — *Granted building permits*

Vuosi ja neljännes År och kvartal Year and quarter	Kalkki rakennukset — Alla byggnader — <i>All buildings</i>						Kivirakennukset — Stenbyggnader — <i>Buildings of stone</i>					
	Asuin- raken- nukset Bostads- byggnader <i>Residential buildings</i>	Maatalous- raken- nukset Ekonomie- byggnader <i>Farm buildings</i>	Teollisuus- raken- nukset Industri- byggnader <i>Industrial buildings</i>	Liike- raken- nukset ¹⁾ Affärs- byggnader ¹⁾ <i>Business buildings¹⁾</i>	Julkiset raken- nukset Offent- liga byggnader <i>Public buildings</i>	Yhteensä ²⁾ Summa ²⁾ <i>Total²⁾</i>	Asuin- raken- nukset Bostads- byggnader <i>Residential buildings</i>	Maa- talous- raken- nukset Ekono- miebygg- nader <i>Farm buildings</i>	Teolli- suus- raken- nukset Industri- byggnader <i>Industrial buildings</i>	Liike- raken- nukset ¹⁾ Affärs- byggnader ¹⁾ <i>Business buildings¹⁾</i>	Julkiset raken- nukset Offent- liga byggnader <i>Public buildings</i>	Yhteensä ²⁾ Summa ²⁾ <i>Total²⁾</i>
Suunniteltu tilavuus — Planerat kubikinhåll — <i>Planned cubic capacity</i> — 1 000 000 m ³												
Koko maa — Hela riket — <i>Whole country</i>												
1963....	12.06	2.91	5.58	1.97	3.29	26.99	7.91	1.40	5.16	1.53	2.89	19.00
1964....	11.73	3.04	6.64	2.62	3.73	29.23	7.50	1.45	5.89	2.04	3.43	20.44
1965....	12.12	3.02	8.26	3.46	3.36	31.71	8.18	1.45	7.48	2.73	3.15	23.15
1966....	15.98	3.65	7.43	4.13	3.29	36.70	11.98	2.03	6.73	3.33	3.08	27.34
1967....	11.51	3.08	6.13	2.77	3.02	28.82	7.11	1.46	5.38	1.96	2.81	19.00
*1968....	14.00	2.95	6.88	2.68	3.06	31.58	9.20	1.01	6.03	1.94	2.84	21.27
1966 IV	5.65	0.67	1.60	0.69	1.25	10.49	4.83	0.42	1.40	0.54	1.20	8.45
1967 I	1.35	0.47	1.28	0.48	0.39	4.34	0.80	0.24	1.22	0.33	0.37	3.01
II	3.72	1.42	1.68	0.93	0.37	9.03	1.77	0.65	1.48	0.64	0.32	4.93
III	3.26	0.76	1.17	0.68	0.87	7.30	2.23	0.38	0.84	0.48	0.82	4.83
IV	3.18	0.43	2.00	0.68	1.39	8.15	2.31	0.19	1.84	0.51	1.30	6.23
*1968 I	1.72	0.40	1.04	0.53	0.35	4.34	1.09	0.12	0.91	0.42	0.31	2.88
II	3.80	1.41	1.85	0.69	0.37	8.87	1.72	0.50	1.62	0.45	0.31	4.66
III	4.31	0.71	1.96	0.82	1.04	9.40	3.32	0.25	1.75	0.57	0.98	6.95
IV	4.17	0.43	2.03	0.64	1.30	8.97	3.07	0.14	1.75	0.50	1.24	6.78

6. Keskenäiset talonrakennustyöt — Igångvarande husbyggnadsarbeten — *Building works not completed*

Vuoden ja neljänneksen lopussa Vid utgången av End of	Kalkki rakennukset — Alla byggnader — <i>All buildings</i>						Kivirakennukset — Stenbyggnader — <i>Buildings of stone</i>					
	Asuin- raken- nukset Bostads- byggnader <i>Resi- dential buildings</i>	Maatalous- raken- nukset Ekonomie- byggnader <i>Farm buildings</i>	Teollisuus- raken- nukset Industri- byggnader <i>Industrial buildings</i>	Liike- raken- nukset ¹⁾ Affärs- byggnader ¹⁾ <i>Business buildings</i>	Julkiset raken- nukset Offent- liga byggnader <i>Public buildings</i>	Yhteensä ²⁾ Summa ²⁾ <i>Total²⁾</i>	Asuin- raken- nukset Bostads- byggnader <i>Resi- dential buildings</i>	Maa- talous- raken- nukset Ekono- miebygg- nader <i>Farm buildings</i>	Teolli- suus- raken- nukset Industri- byggnader <i>Industrial buildings</i>	Liike- raken- nukset ¹⁾ Affärs- byggnader ¹⁾ <i>Business buildings</i>	Julkiset raken- nukset Offent- liga byggnader <i>Public buildings</i>	Yhteensä ²⁾ Summa ²⁾ <i>Total²⁾</i>
Suunniteltu tilavuus — Planerat kubikinhåll — <i>Planned cubic capacity</i> — 1 000 000 m ³												
Koko maa — Hela riket — <i>Whole country</i>												
1965....	12.31	3.24	7.93	2.18	4.66	31.41	7.39	1.61	7.39	1.76	4.41	22.67
1966....	14.81	3.49	8.31	3.52	4.80	36.19	9.95	1.67	7.77	2.91	4.63	27.29
*1967....	13.30	3.50	6.03	2.58	4.34	31.40	8.27	1.84	5.43	2.12	4.15	21.95
1966 III	15.42	4.42	9.29	3.66	4.52	38.79	9.33	2.31	8.69	3.08	4.32	27.88
IV	14.81	3.49	8.31	3.52	4.80	36.19	9.95	1.67	7.77	2.91	4.63	27.29
*1967 I	13.14	3.31	7.53	2.96	4.94	33.15	8.81	1.79	7.08	2.58	4.76	25.13
II	14.68	4.05	6.09	2.96	4.58	34.14	8.93	2.09	5.57	2.53	4.38	23.66
III	14.79	4.20	6.04	2.79	3.37	33.00	8.70	2.17	5.37	2.30	3.18	21.89
IV	13.30	3.50	6.03	2.58	4.34	31.40	8.27	1.84	5.43	2.12	4.15	21.95
*1968 I	11.84	3.32	6.00	2.41	4.35	29.47	7.31	1.73	5.50	2.12	4.16	20.93
II	14.28	4.27	6.27	2.58	4.32	33.70	7.83	2.01	5.63	2.17	4.12	21.91
III	14.54	4.33	6.62	2.83	4.07	34.29	7.95	1.94	5.90	2.36	3.84	22.16
Kaupungit ja kauppalat — Städer och köpingar — <i>Urban communes</i>												
1965....	6.49	0.13	3.74	1.51	3.28	15.32	5.24	0.05	3.49	1.33	3.20	13.36
1966....	8.44	0.18	3.32	2.78	3.62	18.51	7.11	0.11	3.09	2.43	3.57	16.38
*1967....	6.73	0.25	3.46	1.96	2.79	15.39	5.37	0.16	3.20	1.76	2.74	13.29
1966 III	8.28	0.21	4.05	2.73	3.37	18.85	6.54	0.13	3.79	2.47	3.31	16.32
IV	8.44	0.18	3.32	2.78	3.62	18.51	7.11	0.11	3.09	2.43	3.57	16.38
*1967 I	7.26	0.23	3.33	2.35	3.46	16.80	6.08	0.15	3.11	2.18	3.41	14.98
II	7.58	0.28	3.28	2.35	3.27	17.02	5.85	0.16	3.06	2.15	3.18	14.48
III	7.45	0.28	3.52	2.11	2.24	15.87	5.62	0.17	3.17	1.88	2.18	13.10
IV	6.73	0.25	3.46	1.96	2.79	15.39	5.37	0.16	3.20	1.76	2.74	13.29
*1968 I	5.83	0.26	3.48	1.88	2.82	14.45	4.64	0.16	3.27	1.81	2.76	12.69
II	7.01	0.31	3.76	1.99	2.93	16.27	5.04	0.17	3.49	1.83	2.86	13.47
III	7.49	0.33	4.30	2.15	2.96	17.52	5.41	0.19	4.00	1.95	2.88	14.52

¹⁾ Vuodesta 1967 ml. liikenteen rakennukset — *) Näihin luvuihin sisältyvät myös edellisissä ryhmissä mainitut rakennukset, kuten kylmät kesä-asunnot, omakotitalojen talousrakennukset yms.

²⁾ Fr.o.m. 1967 inkl. byggnader för transportväsendet — *) I dessa tal ingår även de byggnader, som ej tillhör ovan nämnda grupper såsom kalla sommarbostäder, egenhems ekonomiebyggnader m.m.

³⁾ Since 1967 incl. transport service buildings — *) Including buildings not mentioned above, e.g. summer-houses, sheds, etc.

7. Valmistuneet rakennukset — Färdigställda byggnader — Completed buildings

Vuosi ja neljännes År och kvartal Year and quarter	Kalkki rakennukset — Alla byggnader — All buildings						Kivirakennukset — Stenbyggnader — Buildings of stone					
	Asuin- raken- nukset Bostads- byggnader Residential buildings	Maa- talous- raken- nukset Ekono- miebygg- nader Farm buildings	Teolli- suus- raken- nukset Industri- byggnader Industrial buildings	Liike- raken- nukset Affärs- byggnader Business buildings	Julkiset raken- nukset Offent- liga byggnader Public buildings	Yhteensä ¹⁾ Summa ¹⁾ Total ¹⁾	Asuin- raken- nukset Bostads- byggnader Residential buildings	Maa- talous- raken- nukset Ekono- miebygg- nader Farm buildings	Teolli- suus- raken- nukset Industri- byggnader Industrial buildings	Liike- raken- nukset Affärs- byggnader Business buildings	Julkiset raken- nukset Offent- liga byggnader Public buildings	Yhteensä ¹⁾ Summa ¹⁾ Total ¹⁾
Tilavuus — Kubikinhåll — Cubic capacity — 1 000 000 m ³												
Koko maa — Hela riket — Whole country												
1963	12.81	2.39	4.75	1.87	2.44	25.16	8.62	1.10	4.34	1.38	2.07	17.62
1964	10.67	2.49	5.74	1.95	2.82	24.86	6.95	1.23	5.23	1.50	2.52	17.54
1965	11.04	2.61	6.45	2.78	3.13	27.22	7.58	1.21	5.74	2.17	2.87	19.67
1966	11.35	2.84	5.93	2.46	3.01	26.91	7.85	1.35	5.29	1.92	2.74	19.26
*1967	12.42	2.93	7.91	2.92	3.49	31.34	8.83	1.49	7.28	2.20	3.28	23.25
1966 III	2.43	1.06	1.48	0.55	1.18	7.23	1.57	0.51	1.36	0.38	1.09	4.93
IV	4.56	1.12	2.19	0.87	0.82	9.95	3.08	0.51	1.93	0.69	0.75	7.01
*1967 I	2.63	0.37	2.03	0.85	0.56	6.59	2.02	0.21	1.88	0.60	0.53	5.26
II	2.62	0.54	2.68	0.87	0.69	7.60	1.99	0.31	2.57	0.50	0.65	6.05
III	2.71	0.92	1.70	0.74	1.79	8.46	1.88	0.42	1.56	0.63	1.73	6.25
IV	4.46	1.10	1.50	0.66	0.45	8.69	2.94	0.55	1.27	0.47	0.37	5.69
*1968 I	2.19	0.24	1.39	0.45	0.41	4.85	1.62	0.13	1.20	0.26	0.37	3.62
II	2.54	0.51	1.32	0.56	0.82	6.16	1.88	0.27	1.22	0.44	0.77	4.61
III	3.17	0.89	1.36	0.52	1.07	7.65	2.22	0.38	1.20	0.40	1.03	5.34
Kaupungit ja kauppalat — Städer och köpingar — Urban communes												
1963	8.86	0.05	2.91	1.26	1.37	14.66	7.51	0.03	2.72	1.06	1.31	12.71
1964	6.88	0.09	4.15	1.30	1.66	14.30	5.65	0.05	3.93	1.13	1.60	12.42
1965	7.00	0.08	4.11	1.65	2.04	15.09	5.81	0.04	3.77	1.41	1.95	13.03
1966	7.43	0.12	3.86	1.56	1.89	15.05	6.26	0.06	3.49	1.37	1.79	13.02
*1967	8.04	0.19	3.57	2.02	2.57	16.70	6.70	0.09	3.23	1.64	2.48	14.26
1966 III	1.38	0.01	1.03	0.32	0.77	3.55	1.15	0.00	0.96	0.26	0.72	3.10
IV	2.96	0.04	1.45	0.57	0.55	5.65	2.45	0.02	1.31	0.50	0.53	4.84
*1967 I	1.90	0.03	0.98	0.63	0.43	4.01	1.59	0.02	0.93	0.46	0.41	3.42
II	1.72	0.03	0.79	0.38	0.41	3.38	1.51	0.01	0.72	0.31	0.41	2.98
III	1.60	0.06	0.75	0.60	1.40	4.48	1.37	0.02	0.69	0.55	1.37	4.02
IV	2.82	0.07	1.05	0.41	0.33	4.83	2.23	0.04	0.89	0.32	0.29	3.84
*1968 I	1.48	0.02	1.00	0.31	0.24	3.09	1.24	0.02	0.89	0.18	0.24	2.58
II	1.50	0.02	0.71	0.36	0.52	3.14	1.35	0.01	0.67	0.33	0.51	2.88
III	1.78	0.05	0.61	0.38	0.51	3.38	1.52	0.03	0.52	0.32	0.49	2.88

¹⁾ Näihin lukuihin sisältyvät myös edellisissä ryhmissä mainitut rakennukset, kuten kylmät kesäasunnot, omakotitalojen talousrakennukset yms.
²⁾ I desaa tal ingår även de byggnader, som ej tillhör ovan nämnda grupper, såsom kalla sommarbostäder, egnahems ekonomiebyggnader m.m.
³⁾ Including buildings not mentioned above e.g. summer-houses, sheds, etc.

8. Asuntojen tuotanto — Bostadsproduktionen — Production of dwellings

Vuosi ja neljännes År och kvartal Year and quarter	Asuinhuoneistoja Bostadslägenheter Dwellings	Asuinhuoneita Böningsrum Rooms	Huoneistoala m ² Lägenhetsyta m ² Floor area m ²	Asuinhuoneistoja Bostadslägenheter Dwellings	Asuinhuoneita Böningsrum Rooms	Huoneistoala m ² Lägenhetsyta m ² Floor area m ²
Kaupungit ja kauppalat — Städer och köpingar Urban communes						
1962	25 604	73 513	1 389 818	11 845	43 795	846 932
1963	32 883	96 484	1 829 548	11 250	42 320	836 071
1964	24 297	78 397	1 463 945	11 084	41 034	806 759
1965	24 580	81 425	1 531 896	12 081	45 288	881 838
1966	25 322	86 600	1 629 605	11 135	44 067	866 813
*1967	25 475	..	1 709 411	11 305	..	862 468
1966 II	4 793	16 224	302 860	1 869	7 084	140 194
III	4 838	16 554	309 115	3 011	11 728	230 729
IV	9 668	34 003	643 256	4 517	18 470	362 058
*1967 I	6 005	21 226	411 345	1 953	7 396	148 150
II	5 540	19 122	362 427	2 439	9 270	182 861
III	5 444	..	369 338	3 018	..	226 524
IV	8 486	..	566 301	3 895	..	304 933
*1968 I	5 024	..	317 874	1 979	..	158 578
II	5 417	..	343 122	2 829	..	222 482
Maalaiskunnat — Landskommuner — Rural communes						

9. Vähittäiskaupan myynti — Detaljhandeln försäljning — Retailers' sales

Vuosi ja kuukausi År och månad Year and month	Kaikki vähittäiskaupat Hela detaljhandeln All retailers		Tavaratalot Varuhus Department stores	Sekatavara- kaupat ¹⁾ Diversihandelsaffärer ²⁾ Retailers, rural type ³⁾	Ravintolain- ja tupakkakaupat Livsmedels- och tobaksaffärer ⁴⁾ Food and tobacco shops	Alkoholi- liikkeen myymälät Alkohollika butiker Liquor shops	Tekstili-, vaatetus- ja nahkatavara- kaupat Textil-, bekädnads- och lädvarusaffärer Textile, clothing and leather article shops	Rauta-, sähkö- ja urheiluvälinekaupat Järn-, el- och sportaffärer Metals, electric and sports article shops	Apteekit Apotek Pharmacies	Muiden toimilajien kaupat Övriga branschaffärer Other special shops
	Volyymi- indeksi ⁵⁾ Volym- index ⁵⁾ Volume index ⁵⁾	Arvo- indeksi Värdeindex Value index								
	1954 = 100									
Arvoindeksi — Värdeindex — Value index (1954 = 100)										
1963	151	207	213	192	196	213	180	301	277	257
1964	147	221	224	204	214	238	185	302	331	282
1965	159	248	246	230	241	266	202	326	404	328
1966	164	265	269	240	258	298	220	342	448	356
1967	168	287	278	254	286	330	236	367	509	388
1968	170	318	288	278	322	371	256	422	608	427
1967 VII	155	268	205	261	280	367	160	343	416	318
VIII	165	282	231	260	287	343	197	396	457	364
IX	170	291	261	264	292	333	212	367	487	425
X	186	316	336	276	295	311	292	463	524	441
XI	171	300	316	252	289	320	288	403	562	419
XII	226	398	531	325	359	449	410	519	619	608
1968 ⁶⁾ I	143	255	225	211	271	268	202	289	636	406
II	145	264	234	228	287	296	175	311	648	395
III	155	289	274	247	315	339	194	336	652	434
IV	163	307	262	264	321	378	260	367	602	397
V	178	330	285	298	324	364	292	444	631	396
VI	165	312	241	288	311	388	244	436	527	367
VII	165	314	245	299	323	415	196	463	543	357
VIII	172	327	238	294	337	411	231	486	547	411
IX	169	317	281	281	312	344	236	446	562	481
X	187	349	321	307	337	377	322	482	638	449
XI	176	330	327	279	331	359	318	434	641	425
XII	222	419	520	339	392	518	405	572	671	611
Myynti — Försäljning — Sales										
Milj. mk										
1963	7 832.6	149.4	2 844.4	1 568.4	512.5	1 017.1	704.9	180.1	855.8	
1964	8 357.9	157.2	3 018.4	1 708.5	572.0	1 041.2	707.3	215.5	937.8	
1965	9 393.8	172.6	3 395.8	1 930.1	638.9	1 141.6	761.9	262.8	1 090.1	
1966	10 033.7	188.8	3 544.0	2 065.5	715.4	1 243.5	800.9	291.6	1 184.0	
1967	10 847.6	195.6	3 761.7	2 239.1	792.8	1 329.8	858.3	330.9	1 289.4	
1968	12 027.8	202.3	4 109.6	2 573.8	891.8	1 445.8	987.8	395.5	1 421.3	
1967 VII	845.9	12.0	321.0	186.5	73.4	75.4	67.0	22.5	88.1	
VIII	889.2	13.5	320.1	191.6	68.6	92.6	77.2	24.8	100.8	
IX	917.7	15.3	325.8	194.4	66.7	99.8	71.6	26.4	117.7	
X	997.0	19.7	339.9	196.7	62.2	137.5	90.3	28.4	122.3	
XI	946.0	18.5	310.6	192.5	63.9	135.4	78.6	30.5	116.0	
XII	1 256.5	31.1	400.3	239.5	89.9	192.6	101.1	33.5	168.5	
1968 ⁶⁾ I	805.6	13.2	259.9	180.6	53.6	94.9	56.4	34.5	112.5	
II	832.8	13.7	281.1	191.5	59.1	82.2	60.6	35.1	109.5	
III	910.3	16.0	303.8	210.0	67.3	91.4	65.6	35.3	120.4	
IV	967.4	15.3	325.7	214.2	75.7	122.3	71.6	32.6	110.0	
V	1 040.2	16.7	367.2	215.7	72.9	137.4	86.5	34.2	109.6	
VI	983.9	14.1	355.0	207.2	77.6	114.8	85.0	28.6	101.6	
VII	991.6	14.3	368.1	215.4	83.1	92.0	90.3	29.4	99.0	
VIII	1 030.0	14.0	362.3	224.8	82.3	108.3	94.8	29.6	113.9	
IX	1 000.3	16.5	345.7	207.8	68.7	111.0	86.9	30.5	133.2	
X	1 102.3	18.8	378.8	224.8	75.4	151.4	94.0	34.6	124.5	
XI	1 041.6	19.2	343.7	220.3	71.9	149.6	84.5	34.7	117.7	
XII	1 321.8	30.5	418.2	261.5	103.7	190.5	111.6	36.4	169.4	

¹⁾ Myynti käsittää elintarvikkeiden lisäksi tekstili- ja/tai taloustarvikkeita (maaseudun sekatavarakauppojen ja osuuskauppojen tavallinen tavarajärjestelmä) — ²⁾ Ilman Oy. Alkoholiliike Ab. — ³⁾ Korjattuja lukuja.

⁴⁾ Försäljningen omfattar utom livsmedel även textilier och/eller hushållsartiklar (det typiska varusortimentet för lanthandlare och andelslag på landsbygden) — ⁵⁾ Utan Oy. Alkoholiliike Ab. — ⁶⁾ Korrigerade tal.

⁶⁾ Sales consist of food articles and textile and/or household articles — ⁷⁾ Without Oy. Alkoholiliike Ab. — ⁸⁾ Corrected figures.

10. Tukkukaupan myynti — Parthandelns försäljning — Wholesalers' sales

Vuosi ja kuukausi År och månad Year and month	Kaikki tukkukaupat Alla partiaffärer All wholesalers		Keskustukallikkeet Centralpartiaffärer Central wholesalers	Valtion Viljavarasto ja Hankintakeskus Statens Spannmålsförärd och Upphandlingscentral Government Grain Office and Purchasing Centre	Ravinto- ja nautiloalikeudet Handel med livs- och njutningsmedel Food, beverage and tobacco wholesalers	Tekstili-, turkis- ja jalokinekaupat Handel med textil- och pälsvaror samt skodon Textile, clothing and footwear wholesalers	Rautakaupat Handel med järnvaror Iron ware wholesalers	Puutavara-kaupat Handel med trävaror Timber wholesalers	Teknillisen alan kaupat Handel med tekniska varor Wholesalers of machinery and raw materials	Poltto- ja voiteluainekaupat Handel med bränsle och smitrjemedel Fuel wholesalers	Muiden toimialojen kaupat Övriga branschaffärer Other specialized wholesalers
	Volyymi- indeksi Volume index	Arvo- indeksi Värde- index Value index									
	1954 = 100										
Arvoindeksi — Värdeindex — Value index (1954 = 100)											
1963	160	221	257	207	205	100	205	180	333	235	206
1964	169	246	272	170	250	119	228	143	412	252	215
1966	174	264	311	175	264	106	233	143	391	319	257
1966	179	279	335	160	271	110	248	148	392	373	267
1967	190	308	365	184	274	105	255	155	533	471	285
1968	177	324	405	213	312	110	278	164	344	544	303
1967 VII	170	273	339	175	278	40	218	156	401	449	196
VIII	194	310	389	181	272	119	263	197	454	445	280
IX	201	320	391	177	286	121	273	155	491	459	321
X	230	382	455	170	302	145	333	203	735	546	379
XI	195	336	397	175	290	111	293	191	599	491	326
XII	192	336	381	245	277	92	321	153	512	621	339
1968 ¹⁾ I	142	257	304	147	235	91	180	117	280	620	270
II	162	291	353	194	248	115	265	124	331	541	284
III	170	310	383	227	283	132	250	135	365	540	291
IV	175	322	402	227	321	122	245	128	399	506	301
V	197	361	434	247	405	111	289	163	430	534	306
VI	170	312	349	227	389	81	257	186	342	465	246
VII	164	302	397	206	320	49	252	177	271	516	221
VIII	185	339	441	232	327	125	288	194	324	538	295
IX	182	333	434	197	280	128	306	151	337	535	361
X	197	362	454	205	320	141	340	219	361	606	355
XI	180	332	409	207	297	123	305	198	341	563	341
XII	201	370	496	238	316	98	362	171	351	564	369
Myynti — Försäljning — Sales											
Mij. mk											
1963	11 033.2	3 332.3	311.1	2 288.0	419.5	1 718.1	220.3	1 312.5	773.7	657.7	
1964	12 304.4	3 525.7	256.3	2 791.3	503.5	1 911.4	174.6	1 626.2	828.2	687.3	
1965	13 219.5	4 026.2	262.5	2 947.5	444.9	1 949.1	175.1	1 543.2	1 048.8	822.2	
1966	13 954.2	4 349.7	241.3	3 018.4	462.7	2 075.7	180.8	1 543.9	1 227.7	854.0	
1967	15 359.0	4 728.5	276.7	3 051.1	440.6	2 139.6	189.2	2 102.8	1 550.1	910.4	
1968	16 148.0	5 246.4	320.0	3 475.2	462.0	2 329.7	199.9	1 357.3	1 789.0	968.5	
1967 VII	1 136.3	366.4	21.9	258.2	14.2	152.5	15.9	131.8	123.1	52.3	
VIII	1 286.7	420.0	22.7	252.9	41.7	183.4	20.1	149.3	122.0	74.6	
IX	1 331.1	422.2	22.1	265.3	42.3	190.7	15.8	161.3	125.9	85.5	
X	1 589.5	491.8	21.4	280.6	50.9	232.1	20.7	241.7	149.5	100.8	
XI	1 400.5	428.6	21.9	269.0	39.0	204.2	19.4	196.9	134.6	86.9	
XII	1 399.9	411.5	30.7	257.2	32.4	223.9	15.5	168.2	170.3	90.2	
1968 ¹⁾ I	1 067.7	328.1	18.5	218.1	32.0	125.3	12.0	91.9	170.0	71.8	
II	1 206.6	381.4	24.3	230.5	40.4	184.6	12.6	108.9	148.3	75.6	
III	1 285.4	414.2	28.4	262.8	46.2	174.8	13.7	119.9	148.0	77.4	
IV	1 337.6	434.3	28.4	297.9	42.7	171.1	13.0	131.2	138.8	80.2	
V	1 502.4	469.2	30.9	375.9	39.1	201.7	16.6	141.3	146.3	81.4	
VI	1 298.5	376.7	28.4	361.2	28.4	179.6	19.0	112.2	127.5	65.5	
VII	1 252.5	429.0	25.8	297.6	17.2	175.6	18.0	89.2	141.3	58.8	
VIII	1 405.7	476.0	29.1	303.8	44.0	200.8	19.7	106.4	147.4	78.5	
IX	1 330.4	468.7	24.6	260.2	45.1	213.2	15.4	110.6	146.5	96.1	
X	1 501.8	490.4	25.7	297.5	49.4	237.2	22.3	118.5	166.0	94.3	
XI	1 378.0	442.1	26.0	276.3	43.2	213.2	20.2	112.0	154.3	90.7	
XII	1 531.9	536.3	29.9	293.4	34.3	252.6	17.4	115.2	154.6	98.2	

¹⁾ Korjattu lukuja — Korrigerade tal — Corrected figures.

11. Tuonnin ja viennin arvo — Värdet av importen och exporten — Value of imports and exports
Ulkomaankauppatilaston mukaan — Enligt utrikeshandelsstatistiken — According to Foreign Trade Statistics

Vuosi ja kuukausi År och månad Year and month	Tuonti — Import — Imports						Vienti — Export — Exports								Viennin (+) tai tuonnin(-) enemmyyden Överskott av exporten (+) eller importen (-) Export surplus (+) or import surplus (-)
	Raaka-aineet ja tuotantotarvikkeet Råmaterial och produktionsföremål Raw materials and production supplies	Siltä teollisuuteen Därav för industrin Of which for industry	Poltto- ja voiteluaineet Brännmaterial o. smörjmedel Fuels and oils	Valmiit tavarat Färdiga varor Finished goods	Siltä kulutusavaroita Därav konsumtionsvaror Of which consumers' goods	Koko tuonti Total import Total import	Maataloustuotteet Lantbruksprodukter Agricultural products	Metsätaloustuotteet Skogsbruksprodukter Forestry products	Teollisuustuotteet Industriprodukter Industrial products	Siltä — Därav — Of which				Koko vienti Total export Total export	
										Puuteollisuus Träindustri Woodworking	Paperiteollisuus Pappersindustri Paper industry	Metalli- ja konepajateollisuus Metall- och verkstadsindustri Metal industry and engineering			
Milj. mk															
1964	2 111	1 982	508	2 197	801	4 816	230	90	3 810	896	2 020	610	4 132	- 684	
1965	2 361	2 178	515	2 389	878	5 265	252	60	4 252	920	2 166	800	4 566	- 699	
1966	2 450	2 307	590	2 484	1 036	5 524	264	59	4 492	863	2 297	877	4 817	- 707	
1967	2 546	2 413	668	2 580	1 117	5 794	261	54	4 911	866	2 384	1 080	5 230	- 564	
*1968	3 002	2 835	873	2 813	1 289	6 689	324	56	6 485	1 158	2 994	1 566	6 870	+ 181	
1967 I— IX	1 736	1 652	445	1 807	769	3 988	174	42	3 378	599	1 682	713	3 596	- 392	
I— XII	2 546	2 413	668	2 580	1 117	5 794	261	54	4 911	866	2 384	1 080	5 230	- 564	
*1968 I— III	662	628	212	636	314	1 510	97	8	1 296	164	659	311	1 401	- 109	
I— VI	1 485	1 409	440	1 406	653	3 331	171	23	3 021	469	1 430	774	3 217	- 114	
I— IX	2 168	2 050	656	2 000	928	4 824	237	41	4 624	813	2 190	1 085	4 906	+ 82	
I— XII	3 002	2 835	873	2 813	1 289	6 689	324	56	6 485	1 158	2 994	1 566	6 870	+ 181	
VIII	218	204	76	176	80	470	26	7	542	120	264	92	575	+ 105	
IX	259	238	88	228	108	576	20	6	569	109	250	130	596	+ 20	
X	271	256	61	258	120	590	24	6	637	120	284	151	668	+ 78	
XI	266	256	85	258	120	609	15	6	661	123	273	182	682	+ 73	
XII	297	273	72	297	121	665	47	2	564	102	248	148	613	- 52	
*1969 I	259	244	112	261	122	632	46	2	542	92	258	127	591	- 41	
II	250	234	109	308	109	667	14	3	472	53	226	123	491	- 176	

12. Tuonnin ja viennin volyymi-indeksi — Volymindex för importen och exporten — Volume index for imports and exports
1962 = 100. Ulkomaankauppatilaston mukaan — Enligt utrikeshandelsstatistiken — According to Foreign Trade Statistics

Vuosi ja neljännes År och kvartal Year and quarter	Tuonti — Import — Imports (cif)						Vienti — Export — Exports (fob)								
	Yleisindeksi Totalindex Total index	Raaka-aineet ja tuotantotarvikkeet Råmaterial och produktionsföremål Raw materials and production supplies	Siltä Därav Of which		Poltto- ja voiteluaineet Brännmaterial o. smörjmedel Fuels and oils	Valmiit tavarat Färdiga varor Finished goods	Siltä Därav Of which		Yleisindeksi Totalindex Total index	Maataloustuotteet Lantbruksprodukter Agricultural products	Metsätaloustuotteet Skogsbruksprodukter Forestry products	Teollisuustuotteet Industriprodukter Industrial products	Siltä Därav Of which		
			Maatalous Landbruk Agriculture	Teollisuus Industri Industry			Investointitavarat Investment goods	Kulutusavaroita Konsumtionsvaror Consumers' goods					Puuteollisuus Träindustri Woodworking	Paperiteollisuus Pappersindustri Paper industry	Metalli- ja konepajateollisuus Metall- och verkstadsindustri Metal industry and engineering
1962 = 100															
1963	98	103	122	101	102	92	86	101	102	110	62	104	102	110	88
1964	119	113	123	112	143	120	118	122	109	147	44	111	105	122	81
1965	129	128	168	126	147	127	126	129	114	156	28	118	97	128	101
1966	135	134	130	135	174	128	115	149	122	158	28	126	92	138	111
1967	135	133	113	135	187	126	111	152	129	166	25	133	90	135	140
*1968	123	128	125	128	192	107	93	132	142	161	24	147	104	144	161
1966 II	136	126	121	126	155	143	144	141	126	146	35	130	95	147	110
III	133	138	140	138	200	116	100	146	133	132	40	139	124	144	112
IV	150	157	137	158	206	134	115	172	141	158	31	147	103	148	153
1967 I	134	124	85	126	165	137	121	164	110	145	15	114	59	136	106
II	135	129	93	131	181	132	123	149	130	196	31	133	94	132	146
III	124	131	119	131	186	107	94	131	134	139	35	140	110	134	149
IV	144	147	149	147	211	128	108	163	130	181	20	144	99	139	157
*1968 I	110	112	100	112	185	95	76	128	119	184	12	122	62	128	142
II	134	139	115	140	202	118	106	137	149	159	28	154	111	149	177
III	110	117	129	116	187	90	77	112	141	145	29	147	124	146	138
IV	136	140	150	140	196	121	105	151	159	165	25	166	122	154	186

13. Tärkeimpien tavarain tuonti — Importen av viktigare varor — Imports of certain commodities

Ulkomaankauppatalaston mukaan — Enligt utrikeshandelsstatistiken — According to foreign trade statistics

SITC, Rev. N:o	031, 032	041—045	051—053	054—055	061.1—2	071.1	112	121	211, 611
	Kalat ja kala-valmisteet Fisk, fisk-konserver o.dyl. <i>Fish and fish preparations</i>	Vilja Spannmål <i>Cereals</i>	Hedelmät ja hedelmä-valmisteet Frukt, även beredda, konserverade m.m. <i>Fruit and fruit preparations</i>	Kasvikset ja kasvis-valmisteet Köksväxter, beredda eller konserverade <i>Vegetables incl. prepared</i>	Sokeri Socker <i>Sugar</i>	Kahvi, myös paahdettu Kaffe, även rostat <i>Coffee, incl. roasted</i>	Alkoholi- ptoiset juomat Alkoholhaltiga drycker <i>Alcoholic beverages</i>	Tupakka, valmistamaton Tobak, obearbetad <i>Raw tobacco</i>	Vuodat ja nahat Hudar, skinn och läder <i>Hides, skins and leather</i>
	1 000 kg						1 000 l	1 000 kg	
1962	11 723	294 016	6 558	35 998	148 816	39 517	7 975	6 288	9 112
1963	15 762	498 431	126 686	23 454	122 795	41 979	7 777	6 959	8 616
1964	13 940	197 583	123 062	89 505	175 343	47 497	9 766	6 079	8 620
1965	16 531	238 087	128 160	75 214	122 601	40 145	10 170	5 805	7 633
1966	17 719	122 946	150 627	90 682	162 372	45 946	10 231	5 643	8 446
1967	14 622	160 940	143 745	88 674	201 295	50 219	11 944	7 887	8 378
*1968	17 443	113 614	144 035	89 262	215 161	48 970	11 950	6 157	7 203
*1968 I	2 677	15 118	11 262	7 543	14 870	3 482	1 328	490	1 006
II	2 088	2 555	16 682	2 621	7 156	3 415	450	221	636
III	731	2 853	11 112	1 582	5 581	2 581	994	303	476
IV	941	6 994	17 912	2 730	18 691	4 205	766	325	493
V	1 180	13 051	13 517	5 441	28 410	5 415	1 040	677	889
VI	652	11 270	15 664	8 502	16 550	5 546	1 297	782	507
VII	381	9 967	3 013	161	30 807	4 880	742	388	314
VIII	1 034	1 085	3 228	405	17 197	4 974	805	303	467
IX	757	11 434	5 649	545	15 601	2 602	1 100	345	583
X	2 110	10 680	8 746	762	26 661	2 962	1 225	756	442
XI	2 509	15 697	18 211	1 684	14 708	5 411	967	532	547
XII	2 433	12 910	19 039	57 286	18 929	3 497	1 236	1 035	843
*1969 I	1 797	15 126	17 455	5 521	18 687	6 036	939	835	1 260
II	930	10 202	14 487	17 598	7 857	2 422	1 027	541	768

SITC, Rev. N:o	221	231	242	262	263	266	271.s	281	321
	Öljysiemenet yms. Oljefrön o.dyl. <i>Oil seeds etc.</i>	Raaka-kautsu Rå kautschuk <i>Crude rubber</i>	Pyöreä ja karkeasti syriäyty puutavara Rundvirke o. grovt kant-hugget virke <i>Wood in the rough and roughly squared</i>	Villa ja muu karva Ull och andra hår <i>Wool and hair</i>	Puuvilla Bomull <i>Cotton</i>	Tekokuidut Konstfibrer <i>Man-made fibres</i>	Raaka-fosfaatti Råfosfat <i>Natural phosphates</i>	Rantamalmi ja -rikaste Järnmalm och -slig <i>Iron ore and concentrates</i>	Kivihiili, koks, briketit yms. Stenkol, koks, briketter o.a.dyl. <i>Coal, coke etc.</i>
	1 000 kg		k-m ³ - f-m ³	1 000 kg					
1962	63 588	10 716	528 501	4 322	18 604	2 105	235 428	448 171	2 985 379
1963	76 411	12 788	896 508	4 703	18 614	2 259	233 759	390 751	2 542 789
1964	83 104	11 976	1 645 174	4 575	14 703	2 613	325 034	513 575	3 307 135
1965	69 604	14 803	2 231 737	3 778	17 745	2 639	366 753	970 117	3 352 045
1966	100 770	21 871	1 822 035	4 563	23 673	3 257	387 148	837 318	2 777 083
1967	108 168	17 630	1 666 561	4 594	15 368	3 553	351 834	641 087	2 795 450
*1968	83 720	19 787	1 441 798	4 145	18 361	4 085	455 666	631 777	2 756 070
*1968 I	3 896	2 326	155 006	463	700	253	38 945	51 012	233 048
II	840	1 620	37 943	396	466	167	33 295	22 549	110 813
III	9 369	1 089	25 010	320	6 474	328	35 152	36 820	93 245
IV	10 124	2 044	32 101	451	294	216	21 076	51 450	130 964
V	10 636	1 221	68 885	364	881	442	32 016	10 573	168 972
VI	21 806	545	28 235	291	298	268	53 944	95 398	346 231
VII	540	841	85 482	107	5 500	142	20 924	3 582	208 459
VIII	4 359	1 188	96 171	369	319	372	58 148	55 595	284 044
IX	4 901	1 409	231 818	291	334	291	35 265	72 613	324 846
X	184	1 862	162 283	442	139	559	52 910	72 452	329 331
XI	8 610	1 446	119 876	324	2 465	588	11 573	66 936	258 829
XII	8 455	4 196	398 988	327	491	459	62 418	92 797	267 288
*1969 I	11 585	803	67 134	420	452	451	55 491	68 162	234 951
II	14 008	1 447	69 999	289	4 342	366	51 356	20 893	133 253

18. Tärkeimpien tavarain tuonti (jatk.) — Importen av viktigare varor (forts.) — Imports of certain commodities (cont.)

SITC, Rev. N:o	331	332	512	513, 514	531—533	541	561	581	621, 629
Vuosi ja kuukausi År och månad Year and month	Kivennäisöljy, raaka Mineralolja, rå <i>Petroleum, crude</i>	Kivennäisöljytuotteet Mineraloljepro- dukter <i>Petroleum products</i>	Orgaaniset kemikaalit Organiska kemikalier <i>Organic chemicals</i>	Epä- orgaaniset kemikaalit Oorganiska kemikalier <i>Inorganic chemicals</i>	Värit, väri- aineet yms. Färger, färgämnen o.dyl. <i>Paints, dyestuffs etc.</i>	Lääkkeet ja farma- tuotteet Mediciner o. farma- produkter <i>Medicinal and pharma- products</i>	Lannoitteet, valmistetut Gödselmedel, tillverkade <i>Fertilizers, manufactured</i>	Muovit yms. Plaster o.d. <i>Plastic materials etc.</i>	Kautsu- teokset ja -puoli- valmistet Gummivaror och halv- fabrikat <i>Articles and materials of rubber</i>
	1 000 kg								
1962	1 512 235	2 014 478	28 089	320 862	11 699	1 352	314 480	52 285	9 358
1963	1 549 335	2 079 113	32 470	284 217	11 370	1 521	306 592	58 572	10 302
1964	3 089 130	2 404 868	42 382	308 761	13 083	1 875	364 205	74 805	3 405
1965	2 307 886	3 168 078	49 653	343 171	12 770	2 280	299 287	94 519	15 744
1966	2 900 573	4 213 155	55 537	325 950	14 518	2 457	326 490	105 252	16 622
1967	4 970 300	3 252 999	74 551	310 979	14 788	2 398	273 125	109 696	16 317
*1968	5 814 194	3 256 561	88 328	351 886	14 344	2 603	283 487	135 233	16 420
*1968 I	807 036	280 340	6 618	33 791	1 105	215	15 744	11 323	889
II	423 612	187 436	7 214	23 036	747	232	13 309	10 797	1 147
III	425 646	247 962	6 335	13 350	1 109	220	24 880	9 470	1 024
IV	382 576	272 002	8 893	20 598	1 294	284	22 985	10 953	1 885
V	643 006	337 543	8 563	39 241	1 532	220	35 177	12 741	1 867
VI	365 491	361 220	9 483	30 407	1 149	171	23 504	13 192	1 661
VII	228 563	245 976	3 139	33 355	874	146	21 299	6 364	1 001
VIII	579 228	237 220	4 241	25 143	965	209	25 056	7 911	888
IX	586 242	324 399	8 414	22 171	1 405	226	26 197	11 862	1 355
X	354 721	199 931	7 631	49 991	1 339	257	21 285	14 052	1 994
XI	610 580	289 918	7 886	22 677	1 556	204	12 109	12 255	1 437
XII	407 493	272 614	9 911	38 126	1 269	203	41 942	14 313	1 272
*1969 I	973 088	238 033	10 564	27 937	1 178	229	28 726	12 181	1 235
II	1 041 940	236 440	6 371	15 651	1 114	181	28 193	11 078	1 132

SITC, Rev. N:o	629.1	651	652, 653	671—679	682	684	711	712	712.5
Vuosi ja kuukausi År och månad Year and month	Siitä ajoneuvojen ym. renkaat Av dem däck o. slangar för fordon m.m. <i>Of which tyres and tubes for vehicles etc.</i>	Langat Garn och tråd <i>Yarn and tread</i>	Kankaat Tyger <i>Woven fabrics</i>	Rauta ja teräs ¹⁾ Järn och stål ¹⁾ <i>Iron and steel¹⁾</i>	Kupari ¹⁾ Koppar ¹⁾ <i>Copper¹⁾</i>	Alumiini ¹⁾ Aluminium ¹⁾ <i>Aluminium¹⁾</i>	Volma- koneet ²⁾ Kraft- maskiner ²⁾ <i>Power generating machinery²⁾</i>	Maatalous- koneet ja -laitteet Lantbruks- maskiner och -redskap <i>Agricultural machinery</i>	Siitä traktori- rit, pl. noja- perävaunu- traktori Av dem traktorer, exkl. semitrallars <i>Of which tractors, excl. for tractor trailer</i>
	1 000 kg								
1962	5 626	10 138	6 448	613 973	8 408	18 246	14 211	..	14 392
1963	6 330	10 529	6 608	560 163	4 851	15 054	12 243	..	15 742
1964	8 342	12 656	6 603	663 128	7 759	19 690	11 801	31 080	11 672
1965	10 672	11 130	6 796	692 378	15 213	20 628	12 192	40 253	14 073
1966	10 822	14 094	9 732	729 020	15 903	25 899	9 399	37 846	12 929
1967	10 789	13 678	10 150	725 938	10 963	28 243	9 591	25 616	8 792
*1968	10 981	13 695	9 994	623 366	11 827	26 623	9 506	21 229	7 774
*1968 I	367	1 173	834	41 272	1 101	3 376	598	1 044	258
II	724	1 095	883	38 100	333	1 966	744	1 081	335
III	622	1 195	791	40 243	1 477	2 239	739	2 145	858
IV	1 493	1 503	783	45 356	835	1 380	1 226	2 113	595
V	1 393	1 245	799	72 450	1 029	3 018	841	3 048	1 276
VI	1 153	1 039	850	65 762	1 360	2 485	1 318	1 632	1 214
VII	661	844	751	42 058	764	1 457	421	2 036	488
VIII	555	777	848	51 960	869	1 984	821	2 040	583
IX	983	1 077	953	60 351	1 640	2 283	794	2 112	747
X	1 396	1 157	861	55 124	1 129	2 807	770	1 702	643
XI	953	1 207	794	58 936	652	1 800	628	1 028	394
XII	681	1 383	847	51 754	638	1 828	606	1 248	383
*1969 I	805	1 490	1 154	51 652	974	1 896	579	1 342	399
II	663	1 441	1 012	47 330	774	1 877	1 162	1 462	531

¹⁾ Myös valanteet, tangot, langat, levyt, putket yms. — ²⁾ Ei sähkökäyttöiset.

¹⁾ Inkl. göt, stänger, trådar, plåtar, rör o.dyl. — ²⁾ Exkl. elektriska.

¹⁾ Incl. ingots, bars, wires, plates, tubes etc. — ²⁾ Excl. electric.

13. Tärkeimpien tavarain tuonti (jatk.) — Importen av viktigare varor (forts.) — Imports of certain commodities (cont.)

SITC, Rev. N:o	714	715, 717, 718	719	722.1	722.2, 723	724	725	726, 729	732.1-3, 6, 7
	Konttori-koneet Kontors-maskiner Office machines	Teollisuus-koneet *) Industri-maskiner *) Machines for industries *)	Muut koneet ja laitteet sekä osat *) Andra maskiner o. apparater samt delar *) Other machinery and appliances incl. parts *)	Sähkövoima-koneet Elektriska kraft-maskiner Electric power machinery	Sähköasen-nustarvikkeet ja eristetty sähkölanka ja -kaapeli Elektrisk installations-materiel, isolerad tråd och kabel Electric installation apparatus insulated wire and cable	Puhelin-, lennätin-, radio-, tv-, tutka- yms. laitteet Telefon-, telegraf-, radio-, tv- radar- o.d. apparater Telecommu-nication apparatus	Sähköllä toimivat kotitalous-koneet ja -laitteet Elektriska hushålls-maskiner o. -apparater Domestic electrical equipment	Muut sähkö-koneet ja -laitteet Andra elektriska maskiner o. -apparater Other electrical machinery and apparatus	Autot ja niiden alustat Automobiler o. underreden till dem Automobiles and automobile chassis
	1 000 kg								kpl — st.
1962	996	22 826	..	6 087	2 998	3 975	5 553	9 698	72 132
1963	843	20 333	..	4 292	2 815	3 381	4 577	9 017	57 958
1964	1 028	26 365	38 822	4 961	2 808	4 057	5 096	10 947	105 513
1965	1 105	28 040	51 694	6 135	3 629	3 355	6 257	11 638	117 557
1966	1 296	28 503	48 314	4 919	3 420	2 742	6 324	11 824	94 843
1967	1 255	25 340	48 962	4 990	3 807	2 691	8 322	11 235	78 329
*1968	1 022	23 393	39 732	4 233	7 239	2 664	8 329	11 030	61 944
*1968 I	120	1 506	2 668	236	529	232	594	1 040	2 235
II	77	1 607	2 665	235	447	232	544	828	3 451
III	99	1 463	3 615	509	726	212	796	745	4 633
IV	90	1 596	3 343	317	587	189	902	724	7 370
V	110	3 102	3 830	462	781	255	976	989	7 940
VI	84	2 078	4 877	386	656	170	689	905	6 958
VII	62	1 525	3 035	177	406	170	408	551	4 209
VIII	43	1 235	2 167	315	495	212	560	774	4 567
IX	82	1 703	3 344	222	503	235	665	886	3 986
X	78	1 919	2 965	295	562	260	876	1 242	5 923
XI	77	1 120	3 544	324	581	275	638	1 097	5 538
XII	100	4 539	3 679	755	966	222	681	1 247	5 134
*1969 I	75	3 124	3 419	331	649	172	560	838	6 204
II	62	2 428	3 237	277	560	167	711	973	7 230

14. Tärkeimpien tavarain vienti — Exporten av viktigare varor — Exports of certain commodities

Ulkomaankauppastatistikon mukaan — Enligt utrikeshandelsstatistiken — According to foreign trade statistics

SITC, Rev. N:o	022	023	024	025	211, 611	212, 613	242	243	251.2	251.6-9
	Kuiva-maito ym. Tormijölk o. dyl. Milk, dry etc.	Voi Smör Butter	Juusto Ost Cheese	Munat Ägg Eggs	Vuodot ja nahat Hudar, skinn och läder Hides, skins and leather	Turkisa-nahat Pälsskinn Fur skins	Pyöreä ja karkeasti syrjitty puutavara Rundvirke o. grovt kant-hugget virke Wood in the rough or roughly squared	Sahattu ja höylätty puutavara Sågade och hyvlade trävaror Wood, shaped or simply worked	Puuhioke Slipmassa Mechanical wood pulp	Selluloosa Cellulosa Chemical wood pulp
	1 000 kg						1 000 k-m ² f-m ²	1 000 stds.	1 000 kg	
1962	4 254	10 209	16 860	8 038	6 001	93	3 707	1 014	150 279	1 553 252
1963	5 072	15 772	17 203	9 485	6 935	111	2 156	982	172 196	1 754 607
1964	20 112	23 952	21 576	8 136	7 538	121	1 376	1 001	174 504	1 950 373
1965	26 110	19 353	19 724	9 874	9 165	151	803	882	149 073	1 968 757
1966	18 746	18 042	21 132	12 460	6 432	172	709	811	130 102	2 088 005
1967	15 055	16 222	15 919	15 774	8 068	234	663	745	117 558	2 006 374
*1968	16 415	18 174	17 236	13 300	6 292	293	484	848	81 498	2 142 619
*1968 I	146	598	715	2 120	637	42	19	43	7 533	148 081
II	826	383	1 484	2 024	573	4	4	20	6 374	149 798
III	1 303	1 224	989	1 392	994	52	17	22	9 982	163 050
IV	2 518	1 238	1 513	438	749	9	22	56	11 284	176 922
V	1 357	1 801	1 171	891	657	52	112	77	7 269	215 148
VI	1 006	1 808	1 644	871	459	19	29	85	3 921	165 954
VII	1 332	2 760	1 174	768	273	12	53	106	3 605	176 270
VIII	1 533	3 262	1 432	728	354	16	64	103	5 277	178 807
IX	1 861	2 004	1 854	932	527	13	59	89	6 072	168 805
X	1 483	1 429	1 337	992	468	20	44	89	5 243	210 642
XI	1 326	953	1 530	1 052	210	7	45	89	5 407	187 047
XII	1 724	714	2 393	1 092	391	47	17	70	9 531	202 095
*1969 I	494	1 074	391	1 733	366	52	21	59	4 091	197 287
II	1 663	285	803	1 182	376	14	16	23	6 319	143 700

14. Tärkeimpien tavarain vienti (jatk.) — Exporten av viktigare varor (forts.) — Exports of certain commodities (cont.)

SITC, Rev. No	266	283.5	513, 514	631.1—2	632.4	641.1—5, 7—9	641.6	642	652, 653
Vuosi ja kuukausi År och månad Year and month	Tekokuidut Konstfiber Man-made fibres	Sinkkimalmi ja -rikaaste Zinkmalm and -slag Zinc ores and cons.	Epä- orgaaniset kemikaalit Oorganiska kemikalier Inorganic chemicals	Vaneri, rimalevy yms. Krysfaner, lamellträ o.d. Veneer, plywood etc.	Rakennus- puusepä- teokset Byggnads- snickerier Builders woodwork	Paperi ja pahvi Papper och papp Paper and paperboard	Puukuitu- levyit Träfiber- plattor Fibre boards	Paperi- ja pahviteokset Varor av papper el. papp Articles of paper or paperboard	Kankaat Tyger Woven fabrics
	1 000 kg			k-m* — f-m*	1 000 kg				
1962	13 267	101 473	13 138	357 315	2 049	2 131 479	152 187	53 855	1 669
1963	15 689	142 943	21 248	383 012	20 601	2 295 892	161 314	81 591	1 958
1964	17 745	147 255	19 342	439 884	5 049	2 506 130	164 467	104 958	3 022
1965	20 785	147 628	24 142	460 773	6 349	2 672 891	143 661	108 144	3 714
1966	26 289	112 542	28 245	460 019	5 121	2 899 932	131 239	111 571	4 263
1967	23 517	115 327	38 870	485 596	8 945	2 818 420	138 585	121 834	5 109
*1968	25 842	125 947	69 636	543 383	6 963	3 040 763	146 551	132 992	4 826
*1968 I	1 893	7 390	5 671	42 829	339	226 936	13 529	4 055	474
II	1 593	—	5 397	31 986	251	187 474	7 761	11 750	366
III	2 041	—	1 860	49 096	375	257 394	11 903	13 203	507
IV	2 894	—	574	59 629	430	281 948	15 306	13 843	325
V	2 413	27 606	15 319	57 909	799	269 946	14 031	11 693	334
VI	2 172	15 390	4 025	40 808	595	222 723	10 305	10 065	326
VII	2 385	10 360	2 103	32 945	646	261 088	10 726	7 615	125
VIII	1 824	15 008	3 356	41 338	516	281 099	12 950	9 867	401
IX	2 166	14 731	10 204	37 442	755	257 330	13 157	12 340	434
X	1 895	12 643	1 153	48 801	609	281 761	13 212	13 110	477
XI	2 520	15 191	16 693	52 416	837	278 951	13 835	15 338	512
XII	2 046	7 628	3 281	48 184	811	234 113	9 836	10 113	545
*1969 I	2 831	13 164	692	46 440	361	261 548	11 605	8 982	519
II	1 801	—	1 234	45 285	692	230 477	9 831	12 057	586

SITC, Rev. No	671—679	682	715, 717, 718	711, 712, 719	722.1	723.1	724	821
Vuosi ja kuukausi År och månad Year and month	Rauta ja teräs ¹⁾ Järn och stål ¹⁾ Iron and steel ¹⁾	Kupari ¹⁾ Koppar ¹⁾ Copper ¹⁾	Teollisuus- koneet ²⁾ Industri- maskiner ²⁾ Machines for industries	Muut koneet ja laitteet sekä osat ²⁾ Andra maskiner och apparater samt delar ²⁾ Other machinery and appliances incl. parts ²⁾	Sähkövoima- koneet Elektriska kraftmaskiner Electric power machinery	Eristetty sähkölanka ja kaapeli För elektriskt ändamål isolerad tråd och kabel Insulated wire and cable	Puhelu-, len- nätin-, radio-, tv-, tutka- yms. laitteet Telefon-, tele- graf-, radio-, tv-, radar o.d. apparater Telecom- munications apparatus	Huonekalut Möbler Furniture
	1 000 kg							
1962	192 603	10 520	25 468	..	1 398	10 977	266	2 413
1963	244 186	14 648	19 770	..	2 035	11 148	205	2 462
1964	508 780	16 188	9 149	19 939	2 595	13 728	275	3 089
1965	827 527	13 973	11 549	26 334	3 668	13 305	602	3 990
1966	817 757	24 707	16 493	27 156	3 320	17 029	713	3 988
1967	851 666	24 122	20 579	29 684	4 574	15 356	880	5 065
*1968	845 222	23 854	23 020	41 218	5 061	14 970	1 280	7 967
*1968 I	49 291	2 144	2 120	2 640	391	695	75	282
II	26 896	1 784	2 260	2 188	489	1 264	66	292
III	34 241	2 067	1 700	3 711	484	2 303	74	380
IV	24 008	1 892	1 639	3 446	495	2 113	58	573
V	119 371	1 657	2 177	3 417	430	863	105	868
VI	92 000	1 275	2 215	3 682	486	989	129	901
VII	101 014	1 125	1 569	2 605	164	513	58	397
VIII	86 011	1 881	1 399	3 752	475	990	100	632
IX	93 852	2 269	1 707	4 152	398	1 363	133	808
X	86 504	2 868	2 140	3 571	486	1 252	167	1 079
XI	54 810	2 457	1 930	3 088	431	2 188	175	978
XII	77 224	2 435	2 164	4 966	332	437	140	777
*1969 I	98 524	1 912	2 230	4 019	830	776	136	538
II	39 395	1 963	1 863	3 868	536	1 262	86	492

¹⁾ Myös valanteet, tangot, langat, levyt, putket yms. — ²⁾ El sähkökäyttöiset — ³⁾ Pl. konttorikoneet.

¹⁾ Inkl. g6t, stänger, trädar, plåtar, rör o.dyl. — ²⁾ Exkl. elektriska — ³⁾ Exkl. kontorsmaskiner.

¹⁾ Incl. ingots, bars, wires, plates, tubes, etc. — ²⁾ Excl. electric — ³⁾ Excl. office machines.

15. Rahalaitosten ottolainaus yleisöltä — Penninginrättningarnas inlåning från allmänheten — Deposits in banking establishments

Vuoden ja kuukauden lopussa Vid utgången av End of	Liikepankit Affärsbanker Commercial banks			Kiinnitysluottolaitokset Hypoteksinrättningar Mortgage banks			Säästöpankit Sparbanker Savings banks			Postisäästöpankki Postsparbanken Post-office Savings Bank		
	Talletukset Depositioner Deposits	Shekkitilit Checkräkningar Cheque accounts	Yhteensä Summa Total	Tallet. Depositioner Deposits	Shekkit. Checkräk. Cheque accounts	Yhteensä Summa Total	Tallet. Depositioner Deposits	Shekkit. Checkräk. Cheque accounts	Yhteensä Summa Total	Talletukset Depositioner Deposits	Siirtotilit Giro- räkningar Giro-accounts	Yhteensä Summa Total
	Milj. mk											
1963	2 441.05	715.27	3 156.32	0.20	0.55	0.75	2 336.64	84.07	2 420.71	648.47	250.31	898.78
1964	2 816.71	683.35	3 500.06	0.17	0.22	0.39	2 614.74	86.32	2 701.06	713.83	296.54	1 010.87
1965	3 160.09	665.74	3 825.83	0.18	0.23	0.41	2 954.40	89.79	3 044.19	773.21	309.42	1 082.63
1966	3 637.20	625.54	4 262.74	0.21	0.64	0.85	3 329.88	111.64	3 441.52	863.56	318.02	1 181.58
1967	4 080.79	649.81	4 730.60	0.27	0.50	0.77	3 644.60	97.53	3 742.13	941.22	340.88	1 282.10
1968	4 580.68	832.70	5 413.38	0.36	0.44	0.80	3 969.77	132.75	4 102.52	1 027.16	428.35	1 455.51
1968 II	4 148.52	672.51	4 821.03	0.26	0.60	0.86	3 704.11	93.35	3 797.46	967.39	407.13	1 374.52
III	4 167.69	663.99	4 831.68	0.24	0.69	0.93	3 736.88	91.91	3 828.79	978.00	353.50	1 331.50
IV	4 209.87	674.96	4 884.83	0.24	0.42	0.66	3 750.45	94.53	3 844.98	979.01	454.36	1 433.37
V	4 212.17	697.36	4 909.53	0.25	0.70	0.95	3 758.50	97.75	3 856.25	972.01	403.62	1 375.63
VI	4 249.20	668.75	4 917.95	0.25	0.48	0.73	3 740.92	95.32	3 836.24	965.40	425.68	1 391.08
VII	4 262.54	758.13	5 020.67	0.24	0.55	0.79	3 747.45	101.32	3 848.77	966.81	381.91	1 348.72
VIII	4 289.74	761.71	5 051.45	0.27	0.43	0.70	3 779.44	102.43	3 881.87	968.00	361.81	1 329.81
IX	4 319.22	785.60	5 104.82	0.29	0.49	0.78	3 806.24	112.03	3 918.27	973.24	388.07	1 361.31
X	4 335.64	761.48	5 097.12	0.28	0.67	0.95	3 813.40	114.30	3 927.70	977.19	369.00	1 346.19
XI	4 374.24	752.74	5 126.98	0.28	0.60	0.88	3 858.22	109.98	3 968.20	985.43	365.63	1 351.06
XII	4 580.68	832.70	5 413.38	0.36	0.44	0.80	3 969.77	132.75	4 102.52	1 027.16	428.35	1 455.51
1969 I	4 578.78	869.04	5 447.82	0.37	0.51	0.88	3 997.82	109.97	4 107.79	1 037.77	434.76	1 472.53
II	4 598.52	894.50	5 493.02	0.36	0.71	1.07	4 031.74	114.11	4 145.85	1 050.98	461.30	1 512.28
III	4 636.88	923.00	5 559.88	0.34	0.93	1.27	4 045.02	128.01	4 173.03	1 058.50	426.72	1 485.22
IV	4 690.45	893.60	5 584.05	0.33	0.74	1.07	4 071.17	127.30	4 198.47	1 059.02	421.21	1 480.23

Vuoden ja kuukauden lopussa Vid utgången av End of	Osuuskauppojen säästö- kassat — Handelslagens sparkassor *)		Osuuskassojen Keskus Oy Andelskassornas Central Ab Central Bank of the Co-operative Credit Societies			Osuuskassat Andelskassor Co-operative credit societies			Kalkkiaian Inalles All banking establishments		
	SOK:n jäsenosuus- kaupat SOK:s medlems- handels- slag *)	KK:n jäsenosuus- liikkeet KK:s medlems- andelslag Co-operative Union	Talletukset Depositioner Deposits	Shekkitilit Check- räkningar Cheque accounts	Yhteensä Summa Total	Talletukset Deposi- tioner Deposits	Shekkitilit Check- räkningar Cheque accounts	Yhteensä Summa Total	Talletukset Deposi- tioner Deposits	Shekkitilit*) Checkräk- ningar *) Cheque accounts *)	Yhteensä*) Summa *) Total *)
	Milj. mk										
1963	145.39	165.27	10.50	13.85	24.35	1 437.49	62.25	1 499.74	7 185.01	1 126.30	8 311.31
1964	155.86	175.48	17.27	13.89	31.16	1 664.14	71.70	1 735.84	8 158.20	1 152.02	9 310.22
1965	168.77	188.42	22.62	11.11	33.63	1 930.96	76.80	2 007.76	9 198.55	1 153.09	10 351.64
1966	180.30	200.37	23.65	14.29	37.94	2 202.13	97.22	2 299.35	10 437.30	1 167.35	11 604.65
1967	216.05	215.26	22.33	11.71	34.04	2 417.34	74.50	2 491.84	11 537.86	1 174.93	12 712.79
1968	237.75	227.25	17.09	23.46	40.55	2 682.44	97.22	2 779.66	12 742.50	1 514.92	14 257.42
1968 II	205.02	216.75	22.45	10.22	32.67	2 453.35	64.40	2 517.75	11 717.85	1 248.21	12 966.06
III	203.86	217.21	19.27	15.56	34.83	2 479.12	65.74	2 544.86	11 802.27	1 191.39	12 993.66
IV	202.88	218.04	19.16	13.89	33.05	2 505.82	68.48	2 574.30	11 885.47	1 306.64	13 192.11
V	203.22	214.24	16.43	21.35	37.78	2 504.15	73.74	2 577.89	11 880.97	1 294.52	13 175.49
VI	201.82	212.84	16.75	18.66	35.41	2 493.85	73.65	2 567.50	11 881.03	1 282.54	13 163.57
VII	201.87	212.50	17.39	21.31	38.70	2 501.39	78.41	2 579.80	11 910.19	1 341.83	13 251.82
VIII	202.78	211.57	16.77	17.96	34.73	2 530.48	88.22	2 618.70	11 999.05	1 332.56	13 331.61
IX	206.90	218.41	16.78	14.95	31.73	2 552.46	88.19	2 640.65	12 093.54	1 389.33	13 482.87
X	220.06	210.49	16.68	15.37	32.05	2 563.56	86.30	2 649.86	12 137.30	1 347.12	13 484.42
XI	217.32	223.08	16.81	16.52	33.33	2 602.09	87.96	2 690.05	12 277.47	1 333.43	13 610.90
XII	237.75	227.25	17.09	23.46	40.55	2 682.44	97.22	2 779.66	12 742.50	1 514.92	14 257.42
1969 I	239.90	230.59	16.43	30.64	47.07	2 719.33	81.64	2 800.97	12 820.99	1 526.56	14 347.55
II	242.99	232.54	16.25	12.79	29.04	2 758.89	87.65	2 846.54	12 932.27	1 571.06	14 503.33
III	244.51	233.71	16.04	22.50	38.54	2 782.58	88.60	2 871.18	13 017.58	1 589.76	14 607.34
IV	244.38	235.23	16.39	21.61	38.00	2 809.37	96.25	2 905.62	13 126.34	1 560.71	14 687.05

*) Consumers' co-operative savings funds — *) Finnish Co-operative Wholesale Society.
 *) Postisäästöpankin siirtotilit ml. — Inkl. Postsparbankens girokonton — Incl. giro accounts of the Post-office Savings Bank.

16. Rahalaitosten antolainaus yleisölle — Penninginrättningarnas utlåning till allmänheten — Loans by banking establishments

Vuoden ja kuukauden lopussa Vid utgången av End of	Suomen Pankki Finlands Bank Bank of Finland			Lilkepankt Affärsbanker Commercial banks			Säästöpankit Sparbanker Savings banks			Postisäästöpankki ¹⁾ Postsparbanken ¹⁾ Post-office Savings Bank ¹⁾		
	Markkamäär. vekselit Växlar i mark Bills in marks	Muu lainananto Annan kreditgivning Other advances	Yhteensä Summa Total	Vekselit Växlar Bills	Shekkitilit Checkräkningar Cheque accounts	Muu lainananto Annan kreditgivning Other advances	Yhteensä Summa Total	Vekselit Växlar Bills	Shekkitilit Checkräkningar Cheque accounts	Muu lainananto Annan kreditgivning Other advances	Yhteensä Summa Total	Lainat Lån Loans
	Milj. mk											
1963	57.17	78.35	135.42	1 237.25	258.25	1 977.00	3 472.50	105.95	43.19	1 985.40	2 134.54	544.01
1964	67.09	76.59	143.68	1 335.23	312.53	2 268.88	3 916.44	126.40	44.58	2 147.07	2 318.05	607.70
1965	26.02	107.15	133.17	1 434.53	303.45	2 541.58	4 279.56	156.76	53.71	2 398.75	2 609.22	716.52
1966	112.21	148.79	261.00	1 584.30	360.98	2 922.43	4 867.71	188.72	54.78	2 707.91	2 951.41	783.87
1967	140.87	284.53	425.20	1 560.76	386.33	3 256.61	5 203.70	206.54	60.02	2 981.11	3 247.67	868.97
1968	147.50	166.83	314.33	1 539.15	363.02	3 691.10	5 593.27	221.19	57.09	3 164.57	3 442.85	940.34
1968 II	136.47	231.78	368.25	1 486.92	365.28	3 278.65	5 130.85	198.14	58.65	2 985.51	3 242.30	890.78
III	137.31	209.90	347.21	1 484.19	405.89	3 311.52	5 201.60	188.54	61.23	2 991.98	3 241.75	903.82
IV	141.02	179.93	320.95	1 497.29	360.92	3 340.66	5 198.87	190.10	59.00	3 012.03	3 261.13	914.78
V	131.72	179.96	311.68	1 493.63	362.04	3 379.66	5 235.33	189.83	57.26	3 040.22	3 287.31	915.45
VI	133.51	176.59	310.10	1 482.06	394.13	3 412.75	5 288.94	192.85	64.49	3 039.64	3 296.98	920.77
VII	133.52	170.96	304.48	1 450.96	366.44	3 453.25	5 270.65	197.87	57.86	3 056.36	3 312.09	932.54
VIII	135.88	170.97	306.85	1 440.80	365.92	3 489.68	5 296.40	199.60	57.60	3 084.52	3 341.72	928.28
IX	139.13	173.64	312.77	1 465.96	377.14	3 545.49	5 388.59	204.98	58.00	3 109.41	3 372.39	930.86
X	131.42	169.33	300.75	1 475.43	369.93	3 578.89	5 424.25	212.64	58.04	3 142.51	3 413.19	927.16
XI	132.08	172.84	304.92	1 503.42	404.88	3 620.57	5 528.87	214.91	58.67	3 172.78	3 446.36	930.62
XII	147.50	166.83	314.33	1 539.15	363.02	3 691.10	5 593.27	221.19	57.09	3 164.57	3 442.85	940.34
1969 I	129.38	155.68	285.06	1 494.55	372.27	3 723.81	5 590.63	233.67	59.58	3 157.01	3 450.26	950.62
II	133.98	144.40	278.38	1 493.10	408.29	3 744.36	5 645.75	232.78	60.15	3 181.74	3 474.67	951.49
III	129.25	145.36	274.61	1 496.23	415.32	3 792.93	5 704.48	230.94	58.45	3 201.63	3 491.02	958.45
IV	94.38	148.08	242.46	1 509.42	445.52	3 847.04	5 801.98	230.82	60.05	3 224.51	3 515.38	960.48

Vuoden ja kuukauden lopussa Vid utgången av End of	Kilnntysluottolaitokset Hypoteekinrätt. Mortgage banks					Osuuskaasojen Keskus Oy Andelskassorna Central Ab Central Bank of the Co-operative Credit Societies				Osuuskaasat Andelskassor Co-operative credit societies				Kalkkiaian Inalles All banking establishments			
	Lainat *) Lån *)	Vekselit Växlar Bills	Shekkitilit Checkräkningar Cheque accounts	Muu lainananto Annan kreditgivning Other advances	Yhteensä Summa Total	Vekselit Växlar Bills	Shekkitilit Checkräkningar Cheque accounts	Muu lainananto Annan kreditgivning Other advances	Yhteensä Summa Total	Vekselit Växlar Bills	Shekkitilit Checkräkningar Cheque accounts	Muu lainananto Annan kreditgivning Other advances	Yhteensä Summa Total	Vekselit Växlar Bills	Shekkitilit Checkräkningar Cheque accounts	Muu lainananto Annan kreditgivning Other advances	Yhteensä Summa Total
	Milj. mk																
1963	664.31	101.13	8.44	39.27	148.84	133.80	36.94	1 438.12	1 608.86	1 635.30	346.82	6 726.36	8 708.48				
1964	829.34	109.60	10.19	117.04	236.83	159.48	41.24	1 619.98	1 820.70	1 797.80	408.54	7 666.40	9 872.74				
1965	899.39	145.81	14.19	157.83	317.83	192.34	42.12	1 796.13	2 030.59	1 955.48	413.47	8 617.35	10 986.28				
1966	908.80	161.60	11.65	164.48	337.73	206.76	52.44	2 001.81	2 261.01	2 253.59	479.85	9 638.09	12 371.53				
1967 ²⁾ ..	1 026.94	163.46	17.56	174.21	355.23	215.00	63.96	2 145.35	2 424.31	2 286.43	527.87	10 737.72	13 552.02				
1968	1 053.03	121.61	8.29	142.28	272.18	252.05	58.84	2 290.51	2 601.39	2 281.50	487.24	11 448.65	14 217.39				
1968 II	1 019.00	123.04	16.67	99.10	238.81	201.26	61.53	2 131.13	2 393.92	2 145.83	502.13	10 635.95	13 283.91				
III	1 017.31	120.35	23.01	100.92	244.28	190.45	62.74	2 132.21	2 385.40	2 120.84	552.87	10 667.66	13 341.37				
IV	1 006.28	118.25	14.66	116.35	249.26	192.30	63.20	2 140.64	2 396.14	2 138.96	497.78	10 710.67	13 347.41				
V	1 004.54	117.93	13.28	116.41	247.62	197.06	60.50	2 155.80	2 413.36	2 130.17	493.08	10 792.04	13 415.29				
VI	999.85	118.65	16.13	115.76	250.54	207.23	64.24	2 157.24	2 428.71	2 134.30	538.99	10 822.60	13 495.89				
VII	999.23	119.14	16.23	115.82	251.19	214.84	60.05	2 175.09	2 449.98	2 116.33	500.58	10 903.25	13 520.16				
VIII	997.11	118.20	14.07	115.84	248.11	215.73	58.29	2 201.91	2 475.93	2 110.21	495.88	10 988.31	13 594.40				
IX	998.58	120.31	16.82	116.20	253.33	226.77	62.31	2 233.87	2 522.95	2 157.15	514.27	11 108.05	13 779.47				
X	1 074.88	133.10	16.05	110.84	259.99	229.01	62.72	2 261.28	2 553.01	2 181.60	506.74	11 264.89	13 953.23				
XI	1 073.31	138.65	15.40	109.64	263.69	234.78	62.48	2 284.10	2 581.36	2 223.84	541.43	11 363.86	14 129.13				
XII	1 053.03	121.61	8.29	142.28	272.18	252.05	58.84	2 290.50	2 601.39	2 281.50	487.24	11 448.65	14 217.39				
1969 I	1 051.39	117.37	5.04	156.68	279.09	255.08	64.50	2 290.03	2 609.61	2 230.05	501.39	11 485.22	14 216.66				
II	1 045.54	115.54	11.08	155.78	282.40	262.86	65.80	2 296.03	2 624.69	2 238.26	545.32	11 519.34	14 302.92				
III	1 106.15	117.63	4.77	160.20	282.60	266.45	63.56	2 307.80	2 637.81	2 240.50	542.10	11 672.52	14 455.12				
IV	1 112.86	123.46	4.76	159.73	287.95	271.75	62.40	2 327.68	2 661.83	2 229.83	572.73	11 780.38	14 582.94				

¹⁾ Ml. yksityiset obligaatiolainat — ²⁾ Todellisia nostettuja lainoja — ³⁾ Poikkivilvojen jälkeisiin lukuihin vaikuttaa 12. 10. 1967 toimeenpantu markan pariarvon muutos. Uusi pariarvo: 1 U.S.A. \$=4,20 mk.
⁴⁾ Inkl. private obligationlån — ⁵⁾ Engentliga lyfta lån — ⁶⁾ Siffrorna under tvärestrecken påverkas av den 12. 10 1967 genomförda förändringen av markens paritetsvärde. Det nya paritetsvärdet: 1 U.S.A. \$=4,20 mk.
⁷⁾ Incl. private bonded loans — ⁸⁾ Real loans — ⁹⁾ The figures under the gross lines are affected by the change in the par value of the mark, effective Oct. 12, 1967. New parity: 1 U.S. \$=4,20 mk.

17. Suomen Pankki — Finlands Bank — The Bank of Finland

a. Tärkeimmät tilit ja setelintanto-olkeus — Viktigare konton och sedelutgivningsrätt — Certain accounts and right of note issue

Vuoden ja kuukauden lopussa Vid utgången av End of	Ensimmäinen setelinkate Ordinarie sedeltäckning Ordinary note cover		Toissijainen setelinkate Suppletär sedeltäckning Supplementary note cover		Taseen loppusumma Balansens slutsumma Total	Määräalkaiset sitoumukset Tidsbundna förbindelser Term liabilities	
	Kulta Guld Gold	Ulkomaiset valutat, vekselit ja obligaatit ¹⁾ Utländska valutor, växlar o. obligationer ¹⁾ Foreign exchange, bills and bonds ¹⁾	Diskonstatut kotimaiset vekselit Diskonterade inhemska växlar Inland bills discounted	Bediskontatut vekselit Rediskonterade växlar Rediscounted bills		Ulkomaiset Utländska Foreign	Kotimaiset Inhemska Finnish
	Milj. mk						
1963	134.5	683.3	125.9	325.3	1 407.8	66.9	1.1
1964	189.6	860.1	122.3	448.4	1 717.8	54.3	1.1
1965	167.5	777.2	71.5	640.6	1 776.3	45.6	11.6
1966	143.9	493.3	148.5	915.2	2 125.5	84.6	41.7
1967	188.8	610.0	263.2	867.5	2 637.2	339.5	213.6
1968	189.5	1 287.9	172.6	617.7	2 738.2	21.4	525.0
1968 III ..	187.9	1 008.9	189.6	697.0	2 666.5	339.3	376.7
IV ..	192.5	1 128.4	176.8	653.4	2 696.9	336.8	419.3
V ..	191.2	1 170.8	167.5	701.7	2 813.5	335.9	468.5
VI ..	191.3	1 279.6	165.3	694.8	2 863.1	290.8	491.6
VII ..	191.3	1 291.1	165.3	645.0	2 620.3	159.5	491.8
VIII ..	190.1	1 264.4	167.7	619.2	2 722.1	159.5	510.0
IX ..	190.1	1 269.4	170.9	677.2	2 705.1	159.5	529.6
X ..	190.1	1 316.9	160.8	734.7	2 723.4	157.0	539.8
XI ..	189.5	1 319.3	161.5	719.9	2 743.7	157.0	535.2
XII ..	189.5	1 287.9	172.6	617.7	2 738.2	21.4	525.0
1969 I ..	189.5	1 382.2	154.5	452.0	2 626.9	21.4	538.7
II ..	189.2	1 396.3	159.1	438.1	2 596.7	21.4	520.1
III ..	189.2	1 407.8	154.3	439.8	2 587.3	21.7	520.2
IV ..	189.2	1 410.5	117.0	491.0	2 624.1	19.0	522.9

Vuoden ja kuukauden lopussa Vid utgången av End of	Vaadittuina maksettavat sitoumukset Vid anfordran betalbara förbindelser Liabilities payable on demand						Setelin- anto- olkeus Sedelut- givnings- rätt Right of note issue	Setelintanto Sedelutgivning Note issue			
	Ulkom. valuuttatilit Utländska valutakonton Foreign exchange accounts	Ulkom. markka- tilit Utländska mark- konton Mark accounts of holders abroad	Valtion shekkilit Statens check- räkning Cheque account of the Treasury	Postisää- stöpankin shekkilit Postspar- bankens checkräkn. Cheque account of the Post-office Savings Bank	Yksityisten rahalait. shekkilit Privata penningin- rättingarn. checkräkn. Cheque account of private banks	Muut Övriga Other		Liikkeessä olevat setelit Ute- löpande sedlar Notes in circulation	Vaadit- taessa mak- settavat si- toumukset Vid anford- ran betala- bara för- bindelser Liabilities payable on demand	Shekki- luotoista nostamatta Inne- stående på check- kredit Undräsm on cheques credits	Setelin- antovara Sedel- utgivnings- reserv Unused right of note issue
	Milj. mk										
1963	18.2	33.6	0.2	3.0	1.3	2.9	1 269.0	943.7	59.2	5.8	260.3
1964	84.7	28.5	5.4	49.6	16.4	2.2	1 549.7	1 002.7	186.8	5.0	355.2
1965	44.8	10.9	1.1	8.3	11.9	21.3	1 444.7	1 028.5	98.3	5.1	312.8
1966	61.2	16.2	39.8	17.3	13.8	31.3	1 337.2	1 106.2	179.6	4.9	46.5
1967	74.7	14.1	4.4	17.2	9.8	19.4	1 498.8	1 052.1	139.6	3.1	304.0
1968	62.1	12.4	3.0	3.4	39.2	16.4	2 177.4	1 159.6	136.5	5.6	875.7
1968 III	67.9	10.2	5.0	3.9	8.0	13.2	1 896.8	979.1	108.2	3.7	805.8
IV	73.4	10.4	3.0	2.3	—	12.4	2 020.9	990.1	101.5	2.9	926.4
V	81.5	10.4	7.0	0.1	—	14.3	2 062.2	1 035.7	107.0	3.9	915.6
VI	86.1	12.7	0.0	3.0	15.1	13.0	2 170.9	1 101.5	129.9	4.4	935.1
VII	69.9	13.4	2.6	2.9	1.6	13.2	2 182.4	1 017.0	103.7	5.3	1 056.4
VIII	72.7	13.6	0.1	0.3	36.9	12.2	2 154.5	1 054.0	135.8	5.5	959.2
IX	62.0	13.1	1.0	1.8	—	13.1	2 159.5	1 046.4	91.0	6.2	1 015.9
X	59.8	12.9	11.1	10.6	4.0	12.8	2 207.0	1 035.0	111.2	6.0	1 054.8
XI	57.5	12.6	2.4	21.0	1.6	11.5	2 208.8	1 058.5	106.6	4.0	1 039.7
XII	62.1	12.4	3.0	3.4	39.2	16.4	2 177.4	1 159.6	136.5	5.6	875.7
1969 I	62.7	9.0	0.7	5.2	45.4	14.3	2 071.7	1 039.3	137.3	6.1	889.0
II	45.4	8.7	2.7	1.4	—	14.8	2 085.5	1 080.3	73.0	4.4	927.8
III	41.3	8.9	1.9	2.3	—	16.0	2 097.0	1 064.0	70.4	5.3	957.3
IV	42.9	8.7	9.7	7.2	—	13.0	2 099.7	1 099.4	81.5	3.8	915.0

b. Alin diskontokorko	1949	1/2—1949	30/6	6 3/4 %	1951	16/12—1954	30/11	5 3/4 %	1959	1/3—1962	29/3	6 %
Lägsta diskontranta	1949	1/7—1950	2/11	5 3/4 %	1954	1/12—1956	18/4	5 %	1962	30/3—1962	27/4	7 %
Lowest discount rate	1950	3/11—1951	15/12	7 3/4 %	1956	19/4—1959	28/2	6 1/2 %	1962	28/4—		6 %

¹⁾ Ml. kultaosuus Kansainvälisessä Valuuttarahastossa — Inkl. guldtranchen i Internationella Valutafonden — Incl. IMF gold tranche.
4 10738—69

17. Suomen Pankki (jatk.) — Finlands Bank (forts.) — The Bank of Finland (cont.)

c. Avista myyntikurssit — Avista försäljningskurser — A vista rates of exchange

Päivä- määrä Datum Date	New York (1 \$)	Mont- real (1 C\$)	Lontoo London (1 £)	Tuk- holma Stock- holm (100 Skr)	Oslo (100 Nkr)	Kööpen- hamina Köpen- hamn Copen- hagen (100DKr)	Fr.- furt a/M. (100 DM)	Amster- dam (100 Fl)	Bryssel Brussels (100 Bfr)	Zü- rich (100 Sfr)	Parisi Paris (100 Fr)	Rooma Roma Rome (100 Lit)	Wien Vien- na (100 Sch)	Lissabon Lisbon (100 Esc.)	Moskova Moscow (Clear- ing, 1 Rub)
Viralliset myyntikurssit — Officiella försäljningskurser — Official selling rates — mk															
1963 31/12	3.221	2.982	9.010	62.05	45.01	46.69	81.09	89.47	6.470	74.66	65.75	0.5176	12.48	11.24	3.5667
1964 31/12	3.218	2.998	8.975	62.60	44.98	46.50	80.98	89.54	6.485	74.58	65.65	0.5147	12.46	11.20	3.5667
1965 31/12	3.224	2.998	9.035	62.34	45.14	46.83	80.60	89.42	6.497	74.70	65.80	0.5163	12.48	11.27	3.5667
1966 31/12	3.224	2.976	8.995	62.35	45.14	46.70	81.15	89.18	6.450	74.56	65.20	0.5165	12.48	11.22	3.5667
1967 31/12	4.2060	3.893	10.125	81.55	58.88	56.41	105.25	116.95	8.470	97.33	85.70	0.6740	16.29	14.78	4.6799
1968 31/12	4.1870	3.9020	9.985	80.95	58.63	55.86	104.70	116.07	8.360	97.40	84.60	0.6710	16.22	14.65	4.6799
1967 31/10	4.1865	3.903	11.649	80.90	58.52	60.28	104.54	116.36	8.434	96.58	85.41	0.6728	16.19	14.52	4.6799
» 30/11	4.2020	3.894	10.169	81.21	58.84	56.29	105.48	116.88	8.468	97.37	85.65	0.6735	16.26	14.68	4.6799
» 31/12	4.2060	3.893	10.125	81.55	58.88	56.41	105.25	116.95	8.470	97.33	85.70	0.6740	16.29	14.78	4.6799
1968 31/1	4.2010	3.8660	10.130	81.40	58.84	56.28	104.93	116.45	8.460	96.61	85.42	0.6727	16.23	14.70	4.6799
» 29/2	4.1950	3.8600	10.090	81.10	58.76	56.32	104.80	116.24	8.450	96.47	85.21	0.6713	16.23	14.65	4.6799
» 31/3	4.1890	3.8710	10.050	81.05	58.71	56.24	105.30	116.01	8.435	97.01	85.20	0.6717	16.20	14.67	4.6799
» 30/4	4.1890	3.8830	10.040	81.01	58.67	56.20	105.08	115.75	8.430	96.50	84.90	0.6715	16.22	14.66	4.6799
» 31/5	4.1870	3.8860	9.995	81.03	58.63	56.03	104.90	115.68	8.410	97.30	84.21	0.6720	16.21	14.64	4.6799
» 30/6	4.1870	3.8940	9.975	81.03	58.63	55.91	104.75	115.67	8.390	97.40	84.21	0.6725	16.22	14.62	4.6799
» 31/7	4.1870	3.9020	10.030	81.08	58.63	55.71	104.28	115.60	8.385	97.35	84.21	0.6740	16.23	14.63	4.6799
» 31/8	4.1870	3.9040	9.980	81.18	58.63	55.75	105.40	115.42	8.360	97.42	84.21	0.6739	16.23	14.61	4.6799
» 30/9	4.1870	3.9040	10.005	81.10	58.63	55.80	105.34	115.21	8.325	97.29	84.21	0.6735	16.21	14.60	4.6799
» 31/10	4.1870	3.9020	10.010	80.95	58.63	55.75	105.20	115.07	8.320	97.47	84.21	0.6725	16.21	14.60	4.6799
» 30/11	4.1870	3.9020	9.990	80.95	58.63	55.80	104.99	115.67	8.350	97.40	84.45	0.6710	16.19	14.63	4.6799
» 31/12	4.1870	3.9020	9.985	80.95	58.63	55.86	104.70	116.07	8.360	97.40	84.60	0.6710	16.22	14.65	4.6799
1969 31/1	4.1870	3.9040	10.005	81.00	58.55	55.70	104.46	115.63	8.350	96.80	84.57	0.6710	16.19	14.68	4.6799
» 28/2	4.1870	3.8880	10.020	80.95	58.55	55.73	104.08	115.40	8.340	97.05	84.60	0.6686	16.16	14.68	4.6799
» 31/3	4.1870	3.8900	10.020	81.11	58.64	55.79	104.08	115.37	8.325	97.10	84.45	0.6670	16.18	14.70	4.6799
» 30/4	4.1870	3.8940	9.995	81.01	58.72	55.59	105.35	115.35	8.330	97.15	84.21	0.6675	16.18	14.71	4.6799

d. Kotimainen clearingliike
Inhemsk clearingrörelse
Domestic clearing accounts

Vuosi ja kuukausi År och månad Year and month	Postivekselit, shekit ja sirtomääräykset Postremissväxlar, checker och kontokrediteringar Bankers' drafts, cheques and transfer orders	
	Luku Antal 1 000 No.	Määrä Belopp Total sum Milj. mk
1963	7 554	22 976
1964	8 699	26 724
1965	10 055	30 619
1966	11 363	33 720
1967	12 962	37 427
1968	14 426	42 061
1968 IV ..	1 129	3 244
V ..	1 214	3 583
VI ..	1 077	3 473
VII ..	1 249	3 841
VIII ..	1 102	3 303
IX ..	1 142	3 440
X ..	1 494	3 919
XI ..	1 316	3 744
XII ..	1 358	3 992
1969 I ..	1 347	3 863
II ..	1 268	3 603
III ..	1 427	3 694
IV ..	1 713	3 942

18. Postisilttiliike
Postgironrörelsen
Post-office giro accounts

Slirtotilit ¹⁾ Girokonton ²⁾ Giro accounts ³⁾		Tilitapahtumat (panot ja otot) Transaktioner (in- och utbetalningar) Transactions (Deposits and withdrawals)	
Luku Antal No.	Määrä Belopp Total sum Milj. mk	Luku Antal 1 000 No.	Määrä Belopp Total sum Milj. mk
106 710	468	53 907	88 506
110 554	513	60 185	100 934
111 885	549	66 689	115 091
113 236	607	73 867	127 090
113 946	654	79 846	141 715
116 202	776	83 416	165 161
114 466	786	6 518	12 940
114 606	664	7 324	14 379
114 813	736	5 725	12 486
115 015	696	6 315	13 996
115 170	672	5 819	12 600
115 292	816	6 458	12 536
115 613	639	6 913	14 877
115 856	734	7 220	13 846
116 202	776	9 720	18 154
116 308	686	6 826	13 397
116 349	798	7 360	13 961
116 660	715	8 207	15 836
116 771	764	6 944	13 929

19. Protestoidut vekselit ja
tratat²⁾
Protesterade växlar och
trattor²⁾
Protested bills of exchange
and drafts²⁾

Vekselit Växlar Bills of exchange	Tratat Trattor Drafts	Yhteensä Summa Total
1 000 mk		
8 463	3 301	11 764
6 900	2 849	9 749
6 862	4 229	11 091
9 251	5 162	14 413
9 836	6 086	15 922
* 9 167	* 7 934	* 17 101
705.4	621.4	1 326.8
831.0	724.0	1 555.0
768.8	610.9	1 379.7
886.4	604.6	1 491.0
679.1	509.8	1 188.9
727.4	967.3	1 694.7
947.6	752.9	1 700.5
798.4	595.8	1 394.2
425.6	488.9	914.5
711.5	784.3	1 495.8
634.7	705.8	1 340.5
1 360.3	615.5	1 975.8
* 681.9	* 412.4	* 1 094.3

¹⁾ Vuoden ja kuukauden lopussa — ²⁾ Kauppalehden protestilistan mukaan. Kaupungit ja kauppalat.
³⁾ Vid utgången av året och månaden — ²⁾ Enligt protestilistan i Kauppalehti. Städer och köpingar.
¹⁾ End of year and month — ²⁾ According to Kauppalehden list of protested bills. Urban communes.

20. Helsingin Arvopaperipörssi — Helsingfors Fondbörs — Helsinki Stock Exchange

Vuosi ja kuukausi År och månad Year and month	Myynti — Försäljning — Sales							Osakeindeksi ¹⁾ Aktieindex ¹⁾ Share index ¹⁾ 1948 = 100		
	Osakkeet Aktier Shares	Siitä-Därav-Of which		Merkintä-oikeudet Teckningsrätter Subscription rights	Deben- tuurit Deben- tures	Obli- gaatiot Obliga- tioner Bonds	Yh- teensä Summa Total	Pankki- Banker Banks	Teolli- suus In- dustri Industry	Yleis- indeksi Gene- ral- index General index
		Teolli- suus Industri Industry	Pankki- Banker Banks							
	1 000 mk									
1963	25 601	17 055	5 790	690	60	3 004	29 355	165	637	542
1964	25 647	17 664	5 464	564	104	4 806	31 121	152	649	548
1965	24 212	15 959	5 896	4 814	544	5 261	34 831	132	616	516
1966	21 363	12 930	6 246	1 684	769	5 398	29 214	116	575	479
1967	18 466	10 248	6 325	968	3 264	8 500	31 198	103	519	430
1968	27 823	17 366	8 072	4 828	4 196	6 944	43 790	107	657	533
1968 IV	2 613	1 518	961	—	338	591	3 542	111	667	541
V	2 447	1 670	571	73	386	445	3 351	109	673	545
VI	1 712	1 289	331	89	248	504	2 553	108	700	565
VII	1 720	1 148	440	44	338	376	2 479	110	714	577
VIII	1 795	1 228	406	328	330	438	2 891	108	728	587
IX	2 930	2 075	526	625	463	1 068	5 086	107	742	596
X	3 418	2 339	786	813	403	711	5 345	108	716	578
XI	2 657	1 733	736	1 773	340	522	5 293	111	703	570
XII	2 894	1 384	1 406	989	439	398	4 719	113	722	584
1969 I	3 429	2 215	1 183	1 228	464	899	6 021	121	811	654
II	2 935	1 715	824	260	406	697	4 298	120	843	679
III	3 090	1 972	717	45	303	776	4 213	124	847	683
IV	3 879	2 852	716	1 284	226	424	5 812	125	815	660

21. Henkivakuutusyhtiöiden hankinta — Livförsäkringsbolagens nyanskaffning
Life insurance policies

Uusia vakuutuksia Nya försäkringar Policies granted	
Luku Antal Number	Milj. mk
152 662	977.3
163 548	1 144.8
161 531	1 263.5
167 337	1 391.2
140 669	1 266.3
127 828	1 285.3
10 543	104.9
10 054	103.4
8 423	86.8
6 693	68.2
8 505	85.7
11 047	114.8
12 471	126.5
11 150	112.2
13 811	132.4
9 444	115.4
9 985	122.2
10 633	131.3
9 350	115.0

¹⁾ Unitaksen mukaan. Kuukauden keskihinnat — Enligt Unitas. Medelpris per månad — Mean prices of month.

22. Ulkomainen matkustajaliikenne — Resandetraffiken mellan Finland och utlandet — Foreign passenger traffic

Vuosi ja kuukausi År och månad Year and month	Koko matkustajaliikenne — Hela resandetraffiken — Total passenger traffic														
	Saapuneet — Anlända — Arrivals				Lähteneet — Avresta — Departures										
	Yhteensä Summa Total	Maitse Till lands By land	Meritse Sjöledes By sea	Lentoteitse Per flyg By air	Yhteensä Summa Total	Maitse Till lands By land	Meritse Sjöledes By sea	Lentoteitse Per flyg By air							
1967	2 329 113	1 125 125	933 259	270 729	2 327 763	1 119 008	931 979	276 776							
1968	2 282 774	884 323	1 110 741	287 710	2 275 141	875 629	1 106 453	293 059							
	Suomesta suoraan Pohjoismaiden ulkopuolelle lähteneet matkustajat ¹⁾ — Personer som från Finland rest direkt till utomnordiskt land ¹⁾ — Passengers departed directly to countries outside the Northern countries ¹⁾														
Lähteneet Avresta Departures	Ulkomalaiset kansalaisuuden mukaan Utlänningar efter medborgarskap Foreigners by citizenship														Lähteneitä Suomen kansalaisia Avresta finska medborgare Departed Finns
	Yh- teensä Summa Total	Maitse Till lands By land	Meritse Sjöledes By sea	Lento- teitse Per flyg By air	Yhteensä Summa Total	Ruotsi Sverige Sweden	Norja Norge Norway	Tanska Danmark Denmark	Iso-Britannia Storbritannien Uk. Kingdom	Neuvostoliitto Sovjetunionen USSR	Ranska Frankrike France	Länsi-Saksa Västtyskland West Germany	Yhdysvallat Förenta staterna USA	Muut maat Övriga länder Others	
1967	308 072	64 552	82 065	160 455	105 147	5 357	683	1 286	13 138	14 553	5 385	22 104	15 063	27 578	202 925
1968	309 685	70 361	75 318	164 006	116 647	7 867	664	1 211	13 093	14 901	4 967	27 762	15 621	30 561	193 038
1968 IV	26 879	10 609	2 967	13 303	5 621	897	46	49	491	970	200	1 128	576	1 264	21 258
V	28 102	7 146	6 424	14 532	7 421	673	59	180	799	1 098	394	1 484	749	1 985	20 681
VI	42 366	11 143	11 627	19 596	13 911	1 610	151	204	1 942	1 620	374	2 722	1 763	3 525	28 455
VII	48 276	14 147	15 517	18 612	23 019	2 514	111	306	2 355	1 632	1 061	4 949	3 989	6 102	25 257
VIII	50 753	10 012	20 425	20 316	29 558	1 198	184	239	3 082	2 149	1 589	8 838	4 857	7 422	21 195
IX	25 135	3 341	7 276	14 518	10 837	239	21	57	1 334	1 882	584	2 409	1 373	2 938	14 298
X	19 256	2 821	3 238	13 197	7 039	116	23	48	820	1 185	160	1 657	837	2 193	12 217
XI	14 427	2 511	1 464	10 452	4 585	81	6	11	586	979	151	1 011	398	1 362	9 842
XII	14 326	2 549	1 948	9 829	4 110	125	8	16	492	1 026	145	820	355	1 123	10 216
1969 I	14 494	1 677	2 583	10 234	4 288	93	8	13	469	666	119	1 524	387	1 009	10 206
II	13 833	1 948	1 581	10 304	3 662	94	11	29	534	735	93	893	281	992	10 171
III	21 876	3 345	1 935	16 596	5 189	403	71	100	667	782	190	1 111	667	1 198	16 687
IV	28 015	8 218	3 420	16 377	6 393	407	30	57	674	793	215	1 683	665	1 869	21 622

¹⁾ Toukokuusta 1958 lähtien, pohjoismaiden (Islantia lukuunottamatta) muodostettua yhteisen passintarkastusalueen, ei saada tietoja ko. alueen eri maiden välillä matkustajaliikenteen lukumäärästä kansalaisuuksittain.

¹⁾ Fr. o. m. maj 1958 utgör de nordiska länderna (med undantag av Island) ett gemensamt passkontrollområde, vilket omöjliggör uppdelning efter medborgarskap av de resande mellan länderna i ifrågavarande område.

¹⁾ The Northern countries (excl. Iceland) constitute from May 1958 a joint area of passport control, which makes it impossible to divide by citizenship the passengers travelling between these countries in the area.

23. Moottoriajoneuvot — Motorfordon — Motor vehicles

Vuoden ja kuukauden lopussa Vid utgången av End of	Henkilö-autot Personbilar Cars		Kuorma-autot Lastbilar Lorries		Linja- autot Bussar Buses	Paketti- autot Paket- bilar Vans	Muut autot Övriga bilar Other auto- mobiles	Kaikki autot Alla bilar All automobiles		Käyttövoima Drivkraft Motor power		Moottori- pyörät Motor- cyklar Motor cycles	
	Yhteensä Summa Total	Ammatt. Yrkesm. Profes- sional	Yhteensä Summa Total	Ammatt. Yrkesm. Profes- sional				Yhteensä Summa Total	Ammatt. Yrkesm. Profes- sional	Bensini Bensin Motor spirits	Diesel		
a. Rekisterissä olevat ajoneuvot — Inregistrerade motorfordon — Motor vehicles registered													
1962	259 211	14 346	46 134	24 923	6 575	34 882	2 932	349 734	46 712	307 648	41 801	108 597	
1963	303 051	15 992	45 720	24 767	6 902	37 248	3 010	395 931	48 594	349 687	45 987	101 191	
1964	376 254	16 913	45 996	24 958	7 074	36 950	3 155	469 429	49 991	419 551	49 644	93 108	
1965	454 854	10 254	43 636	22 355	6 951	35 922	3 493	544 856	40 425	492 293	52 180	76 507	
1966	505 926	10 281	44 495	22 667	7 158	40 723	3 785	602 092	41 072	545 880	55 913	74 145	
1967	551 198	10 009	44 161	22 436	7 426	48 761	4 211	655 757	40 984	596 310	59 224	56 089	
b. Rekisteriin merkityt uudet ajoneuvot — Inregistrerade nya motorfordon — Registered new vehicles													
1963	52 225	3 658	4 979	2 885	681	5 020	254	63 159	7 388	55 901	7 257	9 097	
1964	82 106	2 999	5 555	3 159	596	6 880	312	95 449	6 953	88 296	7 147	7 515	
1965	100 129	3 141	7 470	4 174	704	8 131	386	116 820	8 344	107 322	9 490	6 210	
1966	78 929	2 653	7 607	3 904	657	9 838	354	97 385	7 462	87 660	9 722	4 160	
1967	65 836	3 436	5 773	3 092	715	14 391	328	87 043	7 548	78 187	8 854	4 447	
1968	48 444	1 276	4 344	2 306	706	5 356	264	59 114	4 515	52 172	6 939	2 701	
1967	II	3 570	185	402	208	54	760	25	4 811	468	4 185	626	62
	III	6 394	318	545	281	69	1 489	28	8 525	691	7 640	885	256
	IV	7 390	295	492	230	42	1 395	20	9 339	586	8 570	769	550
	V	8 316	470	582	276	84	1 652	25	10 659	855	9 671	988	741
	VI	6 997	336	449	252	53	1 386	31	8 916	675	8 215	701	649
	VII	7 387	300	482	265	50	1 239	24	9 182	649	8 425	757	691
	VIII	5 945	309	411	214	36	1 188	22	7 602	576	6 940	661	564
	IX	4 642	262	352	177	71	1 014	26	6 105	523	5 503	602	332
	X	6 637	553	404	217	52	2 333	29	9 455	864	8 762	693	244
	XI	2 689	51	124	67	11	450	9	3 283	141	3 110	172	89
	XII	2 838	70	953	553	145	599	65	4 600	802	3 429	1 171	226
1968	I	1 595	73	443	255	48	206	24	2 316	388	1 757	559	8
	II	1 423	30	295	149	33	196	22	1 969	226	1 576	393	36
	III	3 171	66	340	167	49	267	16	3 843	298	3 350	492	122
	IV	6 580	139	396	194	92	354	23	7 445	447	6 759	684	473
	V	6 403	102	429	200	85	438	17	7 372	409	6 668	704	544
	VI	5 163	88	295	157	34	381	16	5 889	290	5 426	463	441
	VII	4 047	106	292	153	15	473	26	4 853	298	4 404	449	311
	VIII	5 964	167	317	152	58	585	25	6 949	397	6 360	589	360
	IX	2 136	134	185	91	54	292	10	2 677	286	2 315	362	130
	X	5 693	141	509	277	82	773	26	7 083	525	6 247	836	164
	XI	2 763	119	289	180	66	521	19	3 658	379	3 118	540	50
	XII	3 506	111	554	331	90	870	40	5 060	572	4 192	868	62
1969	I	2 967	159	322	199	19	432	9	3 749	391	3 228	521	25
	II	4 442	126	338	184	23	750	20	5 573	351	5 011	562	42
	III	7 556	112	484	250	53	1 039	36	9 168	453	8 393	775	113
Läni — Län — Province Tammi-maaliskuu 1969 — Januari-mars 1969 — January-Mars 1969													
Uudenmaan — Nylands ..	3 806	97	280	141	30	591	12	4 719	281	4 297	422	34	
Turun-Porin-Abo-B:borgs	2 191	46	154	82	16	341	7	2 709	149	2 449	260	23	
Ahvenanmaan—Ålands ..	98	3	3	1	—	15	—	116	4	114	2	—	
Hämeen — Tavastehus ..	1 873	40	157	73	9	311	8	2 358	133	2 115	243	24	
Kymen — Kymmene	1 042	25	66	43	5	119	11	1 243	80	1 138	105	16	
Mikkelin — S:t Michels ..	666	15	62	37	4	83	3	818	58	731	87	13	
Pohjois-Karjalan — Norra Karelens ..	708	18	43	28	4	82	7	844	56	778	66	18	
Kuopion — Kuopio	813	18	79	43	5	112	2	1 011	72	893	118	26	
Keski-Suomen — Mellersta Finlands	836	25	65	43	6	110	4	1 021	77	906	115	8	
Vaasan — Vasa	1 144	34	84	42	5	224	5	1 462	88	1 292	170	7	
Oulun — Uleåborgs	1 246	34	99	62	8	159	2	1 514	110	1 345	169	11	
Lapin — Lapplands	542	42	52	38	3	74	4	675	87	574	101	—	
Koko maa — Hela riket Whole country	14 965	397	1 144	633	95	2 221	65	18 490	1 195	16 632	1 858	180	

24. Valtionrautatiet — Statsjärnvägarna — State railways

Vuosi ja kuukausi År och månad Year and month	Kaupallisessa liikenteessä kuljetettu tavaramäärä Befordrat gods i kommersiell trafik Freight carried in commercial traffic		Varsinaiset matkustajat Egentliga resande Passengers carried	Tulot henkilöliikenteestä Inkomster av persontrafiken Receipts from passenger traffic	Tulot tavara-liikenteestä Inkomster av godstrafiken Receipts from freight traffic	Tulot kalkkiaan Summa inkomster Total receipts	Varsinaiset menot Egentliga utgifter Expenditure proper	Ylijäämä (+) tai vajaus (-) Överskott (+) eller underskott (-) Net surplus (+) or deficit (-)
	1 000 t	1 000 000 t-km	1 000	Milj. mk				
1963	18 118	4 928	30 858	72.69	1) 264.67	367.05	403.02	— 35.97
1964	19 111	4 863	31 085	78.70	1) 273.23	382.52	439.59	— 57.07
1965	20 556	5 183	30 794	77.54	1) 284.33	394.42	471.52	— 77.09
1966	20 885	5 610	31 520	79.70	1) 298.34	409.79	506.65	— 96.87
1967	21 658	5 596	30 307	87.89	1) 296.48	417.76	524.72	— 106.96
1968	21 449	5 627	*27 451	93.20	1) 314.90	443.50	563.83	— 120.33
1967 X ...	2 070	470	2 606	5.92	1) 28.16	36.73	50.10	— 13.37
XI ...	2 057	483	2 655	6.45	1) 24.89	33.57	43.57	— 10.00
XII ...	1 777	477	2 706	8.44	1) 25.69	38.03	54.25	— 16.22
1968 I ...	1 670	492	2 643	5.32	26.57	33.69	38.07	— 4.38
II ...	1 482	450	2 419	6.63	25.84	35.19	44.92	— 9.73
III ...	1 929	570	2 559	6.95	27.88	37.09	46.68	— 9.59
IV ...	2 094	612	2 421	7.81	29.36	39.77	44.84	— 5.07
V ...	1 975	512	2 287	7.35	24.64	34.91	46.32	— 11.41
VI ...	1 433	338	1 940	10.05	24.14	36.52	44.76	— 8.24
VII ...	1 830	426	1 894	10.57	22.80	36.05	43.61	— 7.56
VIII ...	1 802	428	1 971	9.83	29.06	42.12	44.66	— 2.54
IX ...	1 759	417	2 328	6.59	24.53	33.47	47.66	— 14.19
X ...	1 958	479	2 215	6.79	28.18	38.85	57.89	— 19.04
XI ...	1 891	476	2 243	6.14	25.06	34.78	46.40	— 11.62
XII ...	1 627	427	2 531	9.19	27.05	41.07	58.02	— 16.95
1969 I ...	1 670	497		6.06	24.72	33.54	42.64	— 9.10
II ...				6.79	26.33	35.76	51.88	— 16.12
III ...				7.10	29.80	39.20	51.22	— 12.01

1) Pl. Valtionrautateiden oma tavara — Exkl. Statsjärnvägarnas eget gods — Excl. the own goods of the State railways.

25. Ulkomainen merenkulku — Sjöfarten mellan Finland och utlandet — Foreign shipping

Vuosi ja kuukausi År och månad Year and month	Saapuneet alukset — Ankomna fartyg — Vessels entered						Lähteneet alukset — Avgångna fartyg — Vessels cleared					
	Luku — Antal Number		1 000 nettotonnia nettoton tons		Tuotu tavara- määrä Im- porterad varu- mängd Tons imported 1 000 t	Siltä suomal. aluksilla Därv med finska fartyg Of which with Finnish vessels	Luku — Antal Number		1 000 nettotonnia nettoton tons		Vietä tavara- määrä Ex- porterad varu- mängd Tons exported 1 000 t	Siltä suomal. aluksilla Därv med finska fartyg Of which with Finnish vessels
	Kalk- kiaan Summa Total	Niistä suomal. Därv finska Of which Finnish	Kalk- kiaan Summa Total	Lastissa Last- förande With cargo			Kalk- kiaan Summa Total	Niistä suomal. Därv finska Of which Finnish	Kalk- kiaan Summa Total	Lastissa Last- förande With cargo		
1963	13 686	5 656	10 695	7 803	10 048	6 615	13 681	5 626	10 734	7 933	10 032	4 000
1964	15 375	6 710	12 431	9 654	12 474	7 848	15 394	6 701	12 459	8 888	10 617	4 547
1965	16 067	7 110	14 056	11 676	13 868	8 304	16 120	7 139	14 166	9 990	10 178	4 500
1966	15 048	6 735	14 549	12 076	14 911	8 632	15 008	6 704	14 523	10 075	10 130	4 498
1967	15 040	7 056	15 315	13 034	13 902	8 279	15 071	7 045	15 406	11 222	9 861	4 493
*1968	16 196	7 854	16 977	14 663	15 955	8 731	16 181	7 833	17 022	12 179	10 751	4 732
*1968 I ..	831	434	1 020	885	901	516	832	420	1 047	772	723	358
II ..	635	359	834	723	666	499	612	347	821	603	501	294
III ..	622	334	895	777	753	480	661	363	925	687	667	382
IV ..	1 014	507	1 134	995	1 177	753	972	496	1 101	767	770	373
V ..	1 518	736	1 459	1 233	1 236	694	1 563	755	1 482	1 109	1 060	431
VI ..	1 756	868	1 743	1 466	1 394	763	1 696	865	1 722	1 263	921	377
VII ..	2 041	1 020	1 967	1 703	1 481	904	2 063	1 020	2 017	1 540	1 055	383
VIII ..	1 977	987	1 865	1 608	1 385	720	2 017	1 001	1 876	1 495	1 105	456
IX ..	1 659	745	1 562	1 345	1 467	757	1 627	724	1 539	1 106	971	399
X ..	1 515	674	1 562	1 359	1 941	940	1 506	673	1 567	1 005	1 061	460
XI ..	1 399	604	1 549	1 372	1 906	859	1 434	607	1 576	968	1 012	427
XII ..	1 229	586	1 388	1 197	1 649	847	1 198	562	1 350	864	904	392
*1969 I ..	890	450	1 087	893	1 044	668	931	449	1 157	797	896	423
II ..	619	336	821	695	822	605	642	342	855	607	638	350
III ..	642	350	891	766	770	594	628	346	886	695	708	395
IV ..	803	455	1 052	910			784	457	1 068	792		

26. Kauppalaivasto — Handelsflottan — Merchant fleet

Vuoden ja kuukauden lopussa Vid utgången av End of	Koko kauppalaivasto Hela handelsflottan Whole merchant fleet		Höyryalukset Ångfartyg Steamers		Moottorialukset Motorfartyg Motor ships	
	Luku Antal Number	1 000 brutto- tonnia brutto- gross tonnage	Luku Antal Number	1 000 brutto- tonnia brutto- gross tonnage	Luku Antal Number	1 000 brutto- tonnia brutto- gross tonnage
1963	570	945	179	295	338	644
1964	564	962	157	268	369	690
1965	560	991	140	240	390	747
1966	541	1 008	123	211	393	793
1967	525	1 098	101	170	407	925
*1968	506	1 083	78	109	414	972
*1968 III ..	520	1 093	90	146	413	944
IV ..	519	1 093	89	145	413	946
V ..	513	1 073	86	134	411	937
VI ..	511	1 062	86	134	409	925
VII ..	510	1 042	84	129	410	911
VIII ..	506	1 041	83	127	408	912
IX ..	509	1 040	82	125	412	913
X ..	508	1 056	82	125	411	930
XI ..	507	1 078	80	115	413	961
XII ..	506	1 083	78	109	414	972
*1969 I ..	502	1 072	77	109	411	961
II ..	504	1 123	75	106	415	1 015
III ..	506	1 142	76	106	416	1 034
IV ..	505	1 144	73	99	419	1 044

27. Kotimaisten lentoyhtiöiden säännöllinen lentoliikenne
Inhemiska flygbolags reguljära flygtrafik
Scheduled air traffic of Finnish companies

Vuosi ja kuukausi År och månad Year and month	Lento-km Flyg-km Kilometres flown	Matkustaja-km Passagerar-km Passenger-km	Matkustajien luku Antal passagerare Passengers carried	Bahtia ja postia Frakt och post Freight and mail
				1000 ton-km
1963 ...	12 567	312 559	696 266	5 201
1964 ...	11 955	311 157	639 731	5 539
1965 ...	13 002	370 477	721 451	7 135
1966 ...	14 502	409 670	768 757	7 953
1967 ...	15 662	455 096	897 605	7 471
1968 ...	14 731	438 964	895 672	7 588
1968 II	1 210	28 558	61 015	695
III	1 319	34 731	73 932	751
IV	1 152	35 792	71 311	559
V	1 254	40 056	84 117	608
VI	1 249	45 326	86 301	555
VII	1 285	38 237	75 138	474
VIII	1 338	46 325	90 723	554
IX	1 241	41 789	82 328	598
X	1 252	37 813	77 112	711
XI	1 113	33 341	70 896	681
XII	1 082	28 681	63 412	728
1969 I	1 130	28 672	62 226	659
II	1 052	28 822	62 669	685
III	1 218	38 058	81 576	814

28. Posti- ja lennätinlaitos — Post- och telegrafverket — Postal, telegraphic and telephone services

Vuosi ja kuukausi År och månad Year and month	Postitoimen liikennetulot Inkomster av posttrafiken Postal revenues	Telettoimen liikennetulot ¹⁾ Inkomster av telegraftrafiken Revenues from telegraph service ²⁾	Muut tulot Övriga inkomster Other revenues	Yhteensä Summa Total revenue	Kaukopuhelut — Fjärrsamtal Trunk calls			Sähkösanomat, kotimaiset ja ulkomaille Telegram, inrikes och till utlandet Telegrams, inland and abroad	Telexkljorttämisset Telex calls	
					kotimaiset — inrikes inland	ulkomaille (minuutissa) till utlandet (1 minut) abroad (minutes)	kotimaiset (maksu-impulssiä 10 p) inrikes (taxe-impulser 10 p) inland (counting impulses 10 p)		ulkomaille (minuutissa) till utlandet (1 minut) abroad (minutes)	
1963 ...	105 955	114 924	43 354	264 233	65 636	388 807	3 777	1 128	9 831	1 744
1964 ...	135 411	133 567	49 865	318 843	60 950	664 454	4 156	1 121	13 691	1 986
1965 ...	144 596	149 554	56 536	350 686	60 903	855 075	4 642	1 121	15 626	2 520
1966 ...	157 015	166 379	57 958	381 352	62 007	1 030 504	5 446	1 115	18 074	2 907
*1967 ...	176 414	215 071	59 823	451 308	60 976	1 517 459	6 820	1 063	19 136	3 361
*1968 ...	188 991	238 536	64 406	491 933	58 577	1 787 743	8 336	1 075	21 809	3 738
*1968 II	13 858	17 034	4 411	35 302	4 927	135 146	620	78	2 057	289
III	15 815	23 247	5 067	44 129	5 187	143 394	676	82	1 541	314
IV	13 913	17 543	4 712	36 168	4 926	137 670	640	84	1 999	288
V	18 213	18 460	5 108	41 781	5 215	155 726	729	129	1 625	327
VI	13 116	23 329	4 560	41 006	4 373	129 648	666	90	2 151	285
VII	12 187	15 856	4 678	32 720	4 555	128 578	612	86	1 654	277
VIII	12 949	17 570	4 780	35 300	4 767	143 909	710	92	1 505	309
IX	17 070	24 050	5 107	46 228	4 801	156 366	734	88	2 050	323
X	16 655	19 892	6 300	42 847	5 263	174 908	790	88	1 732	374
XI	16 166	19 157	5 263	40 585	4 790	170 870	773	88	2 075	360
XII	26 305	20 258	10 314	56 878	4 568	167 462	749	92	2 021	292
*1969 I	13 428	24 151	4 296	41 875	4 857	174 880	778	80	..	366
II	14 621	19 471	4 928	39 019	4 490	174 223	768	72	..	336
III	16 882	26 339	5 211	48 433						

1) Puhelin- ja lennätintulot — Telefon och telegrafinkomster.

2) Revenues from telephone and telegraphic services — 2) Manual traffic (3-minute periods) — 2) Automatic traffic (counting impulses 10 p).

29. Ellinkustannusindeksi — Levnadskostnadsindex

Cost of living index

X 1951 = 100

Vuosi ja kuukausi År och månad Year and month	Kokonais- indeksi Totalindex Total index	Ryhmäindeksit ja (sulussa) niiden painot Gruppindex o. (inom parent.) deras vikter Group indices and their weights (in parent.)				
		Ravinto Föda Food	Asunto Bostad Rent	Lämpö ja valo Bränsle och lyse Heating and lighting	Vaate- tus Be- klädning Clothing	Muut menot Övriga utgifter Miscel- laneous
		(100.0) (100.0) ¹⁾	(38.7) (28.3)	(12.9) (16.1)	(4.3) (3.7)	(12.9) (9.4)
1963	154	164	346	108	93	151
1964	170	184	364	114	107	164
1965	178	195	377	115	109	173
1966	185	202	392	119	111	182
1967	195	212	408	130	115	196
1968	212	235	427	142	125	211
1968 II ..	207	224	424	142	121	208
III ..	210	231	424	142	124	210
IV ..	211	234	421	142	126	211
V ..	211	235	420	141	126	211
VI ..	213	238	424	141	126	212
VII ..	213	239	428	141	126	211
VIII ..	213	239	428	140	126	211
IX ..	214	239	428	141	127	211
X ..	215	241	433	142	127	211
XI ..	215	241	434	142	127	212
XII ..	215	240	434	143	127	212
1969 I ..	215	240	438	144	128	212
II ..	215	241	438	144	128	212
III ..	214	237	439	144	128	212
IV ..	216	242	439	142	128	213

30. Kuluttajan hintaindeksi — Konsumentprisindex

Consumer price index

X—XII 1957 = 100

Vuosi ja kuukausi År och månad Year and month	Kokonais- indeksi Totalindex Total index	Ryhmäindeksit ja (sulussa) niiden painot Gruppindex o. (inom parentes) deras vikter Group indices and their weights (in parentheses)				
		Ravinto Föda Food	Asunto Bostad Rent	Lämpö ja valo Bränsle och lyse Heating and lighting	Vaate- tus Be- klädning Clothing	Muut menot Övriga utgifter Miscel- laneous
		(100.0) (100.0) ¹⁾	(38.7) (28.3)	(12.9) (16.1)	(4.3) (3.7)	(12.9) (9.4)
1963	121	120	128	105	115	123
1964	133	135	135	110	132	134
1965	140	144	140	111	135	141
1966	145	149	145	116	138	148
1967	153	156	151	126	143	160
1968	166	173	158	137	156	172
1968 II ..	162	165	157	138	150	170
III ..	165	169	157	138	154	172
IV ..	166	172	156	138	156	172
V ..	166	173	156	137	156	172
VI ..	167	175	157	137	157	172
VII ..	167	176	159	137	156	172
VIII ..	168	176	159	136	157	172
IX ..	168	176	159	137	157	172
X ..	168	177	161	138	158	172
XI ..	168	177	161	138	158	172
XII ..	168	177	161	139	158	173
1969 I ..	169	177	162	139	159	173
II ..	169	177	162	140	159	173
III ..	168	174	162	140	159	173
IV ..	170	178	163	138	159	173

¹⁾ Huhtikuusta 1968 lähtien ryhmäindeksien painot on muutettu kuluttajan hintaindeksiin 1967 = 100 painoja vastaaviksi.²⁾ Fr.o.m. april 1968 motsvarar gruppindexernas vikter viktsystemet för konsumentprisindexen 1967 = 100³⁾ Since April 1968 the weights of the group indices correspond to the weights of the consumer price index 1967 = 100.

31. Kuluttajan hintaindeksi — Konsumentprisindex

Consumer price index

1987 = 100

Vuosi ja kuukausi År och månad Year and month	Kokonais- indeksi Totalindex Total index	Ryhmäindeksit ja (sulussa) niiden painot — Gruppindex o. (inom parentes) deras vikter Group indices and their weights (in parentheses)								
		Ravinto Föda Food	Juomat ja tupakka Drycker och tobak Beverages and tobacco	Vaatus- ja jalkineet Beklädnad o. skodon Clothing and footwear	Asunto Bostad Rent	Lämpö ja valo Bränsle och lyse Heating and lighting	Kotitalous- kalusto, -tarvikkeet ja -palvelukset Hushålls- inventarier, -förnödenheter och -tjänster ¹⁾	Lilkenne Trafik Traffic	Koulutus ja virkistys Utbildning och rekreation Education and recreation	Muut tavarat ja palvelukset Övriga varor och tjänster Other goods and services
		(100.0)	(28.3)	(7.2)	(9.4)	(16.1)	(3.7)	(5.6)	(13.0)	(6.7)
1967	100	100	100	100	100	100	100	100	100	100
1968	109	111	110	106	107	108	109	110	108	109
1968 II ..	107	105	110	103	107	109	108	110	107	107
III ..	108	109	110	105	107	108	108	110	108	108
IV ..	109	111	110	107	106	108	109	110	108	108
V ..	109	111	110	107	106	108	109	110	108	109
VI ..	110	112	110	107	107	108	109	110	108	110
VII ..	110	113	110	107	108	107	109	109	108	110
VIII ..	110	113	110	107	108	107	110	109	108	110
IX ..	110	113	110	107	108	108	110	109	108	110
X ..	111	114	110	108	109	109	110	109	108	110
XI ..	111	114	110	108	109	109	110	109	109	110
XII ..	111	114	110	108	109	109	110	109	109	110
1969 I ..	111	114	111	108	110	110	110	109	109	111
II ..	111	114	111	108	110	110	110	109	109	111
III ..	110	112	111	108	110	110	110	109	110	111
IV ..	111	115	111	108	111	109	110	109	110	111

¹⁾ Furniture and household equipment and operation.

32. Elintarvikkeiden vähittäiskauppahintoja ¹⁾ — Detaljhandelspriser för livsmedel ¹⁾ — Retail prices for provisions ¹⁾

Vuosi ja kuukausi År och månad Year and month	Maito, kuorimaton ²⁾ Mjölk, oskummad ²⁾ Unskummed milk ²⁾	Meljerivoli Mejerismör Dairy butter	Juusto, Emmental Ost, Emmental Cheese, Emmenthal	Margarini Margarin Margarine	Munat Ägg Eggs	Perunat Potatis Potatoes	Vehnäjauhot, puolikarkeat (pakkauksessa) Vetemjöl, halvgrova (i förpackning) Wheat flour (in carton)	Ruisjauhot, tavalliset Rågmjöl, vanligt Rye meal	Kaurahiutaleet Havreflingor Flaked oats	Näkki-leipä ³⁾ Knäckebröd ³⁾ Crisp bread ³⁾	Ruisleipä pehmeä Rågbröd mjukt Rye bread	
	Mk/kg											
1963	0.469	4.902	5.193	3.161	3.055	0.258	1.063	0.626	0.913	1.300	0.804	
1964	0.538	5.587	5.985	3.497	3.306	0.292	1.218	0.696	1.059	1.525	0.948	
1965	0.574	6.078	6.303	3.681	3.456	0.318	1.287	0.757	1.149	1.610	1.004	
1966	0.580	6.170	6.320	3.692	3.565	0.306	1.296	0.770	1.244	1.623	1.005	
1967	0.609	6.752	6.605	3.990	3.750	0.406	1.287	0.783	1.253	1.742	1.101	
1968	0.690	8.306	7.463	4.200	3.759	0.388	1.447	0.811	1.500	2.908	1.150	
1968	I...	0.640	7.340	7.080	4.200	3.690	0.402	1.291	0.784	1.254	1.101	
	II...	0.640	7.340	7.080	4.200	3.670	0.402	1.293	0.783	1.254	1.101	
	III...	0.680	8.260	7.080	4.200	3.684	0.407	1.309	0.796	1.258	1.154	
	IV...	0.695	8.320	7.080	4.200	3.656	0.407	1.433	0.812	1.495	1.160	
	V...	0.694	8.320	7.080	4.200	3.658	0.410	1.442	0.814	1.497	1.161	
	VI...	0.704	8.558	7.601	4.200	3.763	0.416	1.440	0.814	1.497	1.161	
	VII...	0.704	8.558	7.739	4.200	3.828	0.406	1.442	0.820	1.497	1.161	
	VIII...	0.704	8.560	7.761	4.200	3.853 ³⁾	0.564	1.441	0.815	1.496	2.932	1.161
	IX...	0.703	8.560	7.765	4.200	3.855	0.384	1.458	0.815	1.496	2.932	1.163
	X...	0.703	8.558	7.768	4.200	3.858	0.350	1.495	0.818	1.514	2.936	1.163
	XI...	0.705	8.560	7.768	4.200	3.896	0.347	1.502	0.818	1.519	2.936	1.163
	XII...	0.705	8.560	7.768	4.200	3.896	0.342	1.504	0.819	1.518	2.936	1.163
1969	I...	0.705	8.560	7.766	4.200	3.890	0.356	1.501	0.819	1.519	2.940	1.163
	II...	0.705	8.560	7.765	4.200	3.851	0.367	1.503	0.820	1.518	2.940	1.163
	III...	0.705	7.050	7.767	4.200	4.007	0.379	1.504	0.821	1.519	2.940	1.161
	IV...	0.705	8.560	7.767	4.200	4.079	0.384	1.507	0.822	1.520	2.940	1.163

Vuosi ja kuukausi År och månad Year and month	Vehnäleipä, ranskanleipä Vetebröd franskt bröd White wheat bread	Keksit, voileipä- Kex, smörgåsar Cream crackers	Naudanliha, lapa ⁴⁾ Nötkött, bog ⁴⁾ Beef, shoulder ⁴⁾	Naudanliha, jauheliha Nötkött, malet Beef, minced	Sianliha, tuore, kylikiha Fläsk, färskt, sidfläsk Fresh pork	Näkki- maskkara ⁵⁾ Knack- korv ⁵⁾ Frank- furter ⁵⁾	Silakka, tuore Ström- ming, färsk Fresh Baltic herring	Silli, suolattu Sill, saltad Salted herring	Pala- sokeri Bit- socker Lump sugar	Kahvi, paahdettu Kaffe, rostat Coffee, roasted	Appelstint Apelsiner Oranges
	Mk/kg										
1963	1.165	3.802	3.863	4.033	4.346	4.022	1.323	2.286	1.440	7.800	1.547
1964	1.370	4.633	3.923	3.987	4.692	4.656	1.455	2.518	2.008	8.942	1.671
1965	1.525	4.558	4.623	4.622	5.114	4.834	1.451	2.798	1.651	9.383	1.841
1966	1.583	4.533	5.580	5.470	5.365	5.153	1.671	3.148	1.487	9.033	1.860
1967	1.577	4.528	6.038	5.876	5.306	5.364	1.486	3.520	1.429	8.480	2.016
1968	1.670	4.885	7.309	6.874	5.560	8.150	1.446	4.161	1.521	11.796	2.252
1968	I...	1.577	4.528	6.443	6.370	5.356	5.700	1.736	4.103	9.680	2.179
	II...	1.577	4.529	6.491	6.354	5.314	5.700	1.683	4.123	9.680	2.109
	III...	1.657	4.528	6.592	6.473	5.400	5.699	1.681	4.152	9.680	2.102
	IV...	1.675	4.780	7.119	6.652	5.337	8.258	1.396	4.055	11.792	2.117
	V...	1.675	4.925	7.186	6.730	5.392	8.278	1.037	4.005	11.800	2.149
	VI...	1.675	4.975	7.268	6.868	5.489	8.283	0.968	4.078	11.768	2.222
	VII...	1.675	5.010	7.395	7.045	5.530	8.293	1.187	4.255	11.800	2.080
	VIII...	1.675	4.987	7.424	7.092	5.582	8.300	1.300	4.236	11.792	2.011
	IX...	1.695	5.030	7.498	7.116	5.622	8.300	1.372	4.224	11.804	2.189
	X...	1.725	5.040	7.572	7.137	5.825	8.298	1.793	4.304	11.764	2.760
	XI...	1.725	5.045	7.667	7.207	6.011	8.300	1.711	4.320	11.776	2.825
	XII...	1.725	5.045	7.690	7.169	6.089	8.300	1.503	4.331	11.768	2.476
1969	I...	1.725	5.055	7.920	7.297	6.177	8.298	1.550	4.361	11.764	2.028
	II...	1.725	5.055	7.915	7.276	6.002	8.299	1.912	4.424	11.760	2.011
	III...	1.725	5.060	7.868	7.297	5.941	8.299	2.263	4.436	11.752	1.980
	IV...	1.725	5.060	7.834	7.255	5.928	8.299	1.882	4.458	11.756	1.972

¹⁾ Vähittäiskaupan keskihintoja 33 (huhtikuusta 1968 64) palkkakunnan hintatietojen mukaan. Eräiden elintarvikkeiden laadut muuttuneet huhtikuusta 1968 lähtien — ²⁾ Mk:aa litralta — ³⁾ Uudet perunat — ⁴⁾ Huhtikuusta 1968 ¼ kg pakkauksessa — ⁵⁾ Huhtikuusta 1968 nuorta naufaa — ⁶⁾ Maaliskuuhun 1968 lauantaiaamakkara.

¹⁾ Genomsnittspris för minuthandeln enligt prisuppgifter från 33 (fr.o.m. april 1968 64) orter. Kvaliteterna för vissa livsmedel har förändrats fr.o.m. april 1968 — ²⁾ Mk per liter — ³⁾ Nypotatis — ⁴⁾ Fr.o.m. april 1968 1 ¼ kg packning — ⁵⁾ Fr.o.m. april 1968 av ungnöt — ⁶⁾ T.o.m. mars 1968 lördagskorv.

¹⁾ Average retail prices based on price data from 33 (since April 1968 64) localities. The qualities of certain provisions are changed since April 1968 — ²⁾ Mk per litre — ³⁾ New potatoes — ⁴⁾ Since April 1968 in ¼ kg packing — ⁵⁾ Since April 1968 of yearling — ⁶⁾ Until April 1968 slice sausages.

33. Uusi rakennuskustannusindeksi — Ny byggnadskostnadsindex — New building cost index
1984 = 100

Vuosi ja kuukausi År och månad Year and month	Kokonaiskustannukset Total costs		1. Rakennusteknilliset työt Byggnadstekniska arbeten Building work		1.1 Työpalkat Arbetslöner Wages in building trade		1.12 Tarvikkeet Varor Building materials		1.2 Erikoistyöt Specialarbeten Special contracts		1.3 Rakennustyömaan yleiskustannukset Allmänna kostnader på byggnadsarbetsplatsen General costs of building site		2. LVI-teknilliset työt VVS-tekniska arbeten Heating, piping and ventilation		3. Sähköteknilliset työt Eltekniska arbeten Electric installations		4. Muut kustannukset Övriga kostnader Other costs		Kokonaiskustannukset ilman ryhmää 4 Total costs excl. group 4	
	(1 000)		(760)		(251)		(310)		(152)		(38)		(180)		(50)		(60)		(940)	
	1988	1969	1968	1969	1968	1969	1968	1969	1968	1969	1968	1969	1968	1969	1968	1969	1968	1969	1968	1969
1965	104.8		104.7		106.4		103.6		103.9		105.2		105.4		104.3		106.5		104.8	
1966	107.9		107.4		112.2		103.7		107.7		106.3		109.2		106.7		111.6		107.6	
1967	114.2		113.5		121.3		106.7		115.0		112.3		117.4		110.8		118.6		113.9	
1968	125.8		124.1		132.7		114.5		128.4		130.5		131.3		129.3		131.6		125.4	
I	123.7	129.2	122.0	127.9	130.0	139.3	113.1	116.5	125.7	132.2	129.4	130.9	129.9	133.3	127.9	130.3	129.1	135.7	123.4	128.8
II	124.2	129.2	122.2	127.9	130.0	139.3	113.2	116.5	126.3	132.2	129.4	130.9	131.0	133.4	129.0	130.3	130.3	135.7	123.8	128.8
III	124.5	129.3	122.5	127.9	130.0	139.3	113.7	116.6	127.0	132.2	129.4	130.9	131.6	133.8	129.4	130.3	130.6	135.7	124.1	128.8
IV	124.9	129.4	122.9	128.0	130.0	139.3	114.2	116.7	127.1	132.6	130.9	130.9	132.1	134.0	129.4	130.3	130.4	135.9	124.5	129.0
V	124.7		122.8		130.0		114.0		127.3		130.9		131.0		129.4		130.8		124.3	
VI	126.6		125.0		134.6		114.6		129.5		130.9		132.1		130.0		132.8		126.2	
VII	126.7		125.1		134.6		114.7		129.5		130.9		131.6		130.0		132.8		126.3	
VIII	126.5		125.0		134.6		114.6		129.5		130.9		131.6		130.0		132.0		126.3	
IX	126.7		125.1		134.6		114.8		129.8		130.9		131.6		130.0		132.3		126.3	
X	126.8		125.4		134.6		115.3		129.8		130.9		131.3		129.0		132.9		126.4	
XI	126.9		125.7		134.6		116.1		129.8		130.9		130.7		129.0		132.4		126.6	
XII	127.0		125.7		134.6		116.1		129.8		130.9		131.0		129.0		132.4		126.8	

34. Maataloustarvikkeiden ostohintaindeksi¹⁾
Index för inköpsprisen på lantbruksförmödenheter¹⁾
Purchase prices of farm supplies, index numbers¹⁾
1937—39 = 100

Vuosi ja kuukausi År och månad Year and month	Väktrehut Kraftfoder Concentrated feed		Väkillannoitteet Kraftgödsel Fertilizers		Rakennustarvikkeet Byggnadsmaterial Building supplies		Koneet ja kalusto Maskiner och inventarier Machines and implements		Kalkki maataloustarvikkeet Alla lantbruksförmödenheter All farm supplies	
	1968	1969	1968	1969	1968	1969	1968	1969	1968	1969
	1963..	1 467		1 055		2 142		2 022		1 687
1964..	1 594		1 119		2 194		2 248		1 827	
1965..	1 690		1 207		2 244		2 360		1 920	
1966..	1 712		1 226		2 270		2 388		1 945	
1967..	1 862		1 272		2 352		2 500		2 043	
1968..	1 984		1 412		2 557		2 815		2 259	
I ..	1 975	2 025	1 414	1 441	2 460	2 566	2 795	2 823	2 236	2 279
II ..	1 977	2 022	1 465	1 493	2 460	2 566	2 795	2 823	2 249	2 292
III ..	1 980	2 022	1 479	1 587	2 566	2 566	2 817	2 823	2 275	2 315
IV ..	1 988		1 479		2 566		2 817		2 279	
V ..	1 995		1 479		2 566		2 817		2 279	
VI ..	1 995		1 479		2 566		2 820		2 282	
VII ..	1 991		1 310		2 566		2 820		2 239	
VIII ..	1 986		1 337		2 566		2 820		2 244	
IX ..	1 968		1 356		2 566		2 820		2 246	
X ..	1 969		1 388		2 566		2 820		2 254	
XI ..	1 970		1 415		2 566		2 820		2 260	
XII ..	2 018		1 415		2 566		2 823		2 271	

35. Maataloustuotteiden tuottajahintaindeksi¹⁾
Index för lantbruksprodukters producentpris¹⁾
Farm product price index (prices paid to producers)¹⁾
1937—39 = 100

Vuosi ja kuukausi År och månad Year and month	Kotieläintuotteet *) Boskapsprodukter *) Livestock products *)		Pellonviljelytuotteet *) Åkerbruksprodukter *) Crop products *)		Kalkki maataloustuotteet Alla lantbruksprodukter All farm products	
	1968	1969	1968	1969	1968	1969
	1963	2 614		2 050		2 405
1964	2 844		2 292		2 641	
1965	3 179		2 365		2 880	
1966	3 295		2 302		2 930	
1967	3 456		2 368		3 056	
1968	4 009		2 486		3 450	
I	3 696	4 202	2 495	2 490	3 255	3 575
II	3 702	4 192	2 608	2 509	3 300	3 575
III	3 953	*4 183	2 622	*2 587	3 465	*3 597
IV	3 970		2 590		3 464	
V	3 961		2 551		3 444	
VI	4 005		2 536		3 466	
VII	4 044		2 556		3 498	
VIII	4 047		2 453		3 463	
IX	4 100		2 422		3 478	
X	4 142		2 417		3 510	
XI	4 184		2 450		3 548	
XII	4 228		2 468		3 583	

¹⁾ Pellervo-Seuran markkinatutkimuslaitoksen laskelmien mukaan — *) Maito, munat, sianliha, naudanliha, lampaanliha — *) Vehnä, ruis, ohra, kaura, herne, peruna.
¹⁾ Enligt beräkningar av Pellervo-Sällskapets institut för marknadsforskning — *) Mjölök, ägg, svinkött, nötkött, färskött — *) Vete, råg, korn, havre, ärtor, potatis.
¹⁾ Calculated by the Pellervo agricultural society — *) Milk, eggs, pork, beef, mutton — *) Wheat, rye, barley, oats, peas, potatoes.

36. Tukkuhinta- ja Partiprisindeksi — Wholesale price index
1949 = 100. Ryhmien painot ilmoitettu sulussa — Gruppvikterna angivna inom parentes — Group weights in parentheses

Vuosi ja kuukausi År och månad Year and month	Kokonaisindeksi Total index Total index	Tavararyhmä ¹⁾ — Varugrupp ¹⁾ — Commodity group ¹⁾																						
		0 Elintarvikkeet Livsmedel Food	Siitä — Därav — Of which								1 Juomat ja tupakka Drycker och tobak Beverages and tobacco	2 Raaka-aineet (syöväväkkeitä lukuun ottamatta) Råvaror (icke ätbara) Crude materials (inedible)	Siitä Därav Of which 24 Puutavarat Trävaror Wood											
			00 Teuras-eläimet Slaktkreatur Live animals for food	01 Liha ja lihatuotteet Kött och köttvaror Meat and meat-preparations	02 Maitotaloustuotteet ja munat Mjölk- och mejeriprodukter och ägg Dairy products and eggs	04 Vilja ja viljatuotteet Spannmål och spannmålsprodukter Cereals and cereal preparations	05 Hedelmät ja keittiökasvit Fruktar och köksväxter Fruits and vegetables	06 Sokeri ja sokerivalmistet Socker och sockervaror Sugar and sugar preparations	07 Kahvi, tee, kaakao ja suklaa Kaffe, te, kakao och choklad Coffee, tea, cocoa and chocolate															
(100.00)	(28.88)	(1.94)	(3.38)	(8.80)	(5.02)	(1.59)	(2.68)	(3.31)	(3.95)	(16.08)	(10.69)													
1963 ..	210	220	261	223	186	325	215	239	121	221	233	254												
1964 ..	226	244	254	231	210	358	238	299	129	253	265	297												
1965 ..	236	254	294	259	226	377	253	246	130	256	283	322												
1966 ..	241	258	325	278	229	380	246	225	128	278	282	316												
1967 ..	248	268	332	285	243	389	307	218	122	310	278	311												
1968 ..	275	296	386	323	283	404	321	236	139	350	298	326												
		1968 1969	1968 1969	1968 1969	1968 1969	1968 1969	1968 1969	1968 1969	1968 1969	1968 1969	1968 1969	1968 1969												
I	269	281	284	305	363	413	299	342	261	294	395	412	328	296	222	241	138	140	350	351	290	309	316	339
II	269	282	281	308	350	411	296	338	262	293	391	413	329	299	222	241	138	141	350	351	290	309	315	339
III	273	281	288	302	360	406	305	339	277	281	397	414	332	300	222	241	138	141	350	350	292	310	318	339
IV	275	282	293	305	365	408	316	334	285	293	400	414	341	304	241	241	138	141	350	350	294	311	321	339
V	275	282	293	305	365	408	316	334	285	293	400	414	341	304	241	241	138	141	350	350	294	311	321	339
VI	275	282	293	305	365	408	316	334	285	293	400	414	341	304	241	241	138	141	350	350	294	311	321	339
VII	276	282	293	305	365	408	316	334	285	293	400	414	341	304	241	241	138	141	350	350	294	311	321	339
VIII	277	282	293	305	365	408	316	334	285	293	400	414	341	304	241	241	138	141	350	350	294	311	321	339
IX	278	282	293	305	365	408	316	334	285	293	400	414	341	304	241	241	138	141	350	350	294	311	321	339
X	279	282	293	305	365	408	316	334	285	293	400	414	341	304	241	241	138	141	350	350	294	311	321	339
XI	279	282	293	305	365	408	316	334	285	293	400	414	341	304	241	241	138	141	350	350	294	311	321	339
XII	279	282	293	305	365	408	316	334	285	293	400	414	341	304	241	241	138	141	350	350	294	311	321	339

Vuosi ja kuukausi År och månad Year and month	Tavararyhmä ¹⁾ — Varugrupp ¹⁾ — Commodity group ¹⁾																							
	Siitä — Därav Of which		3 Kivennäis- polttoaineet, kivennäis- öljyt, kaasu, sähkövirta ja vesi Mineralis- ka bränslen, mineralol- jor, gas, elström och vatten Mineral fuels, lubri- cants, gas, electric energy and water		Siitä — Därav Of which		4 Kasvi- öljyt ja rasvat Vegetabi- liska oljor och fetter Vegetable oils and fats		5 Kemian teollisuus- tuotteet Produkter av kemisk industri Chemicals		6 Valmis- tehtu- teokset Bearable varor Manu- factured goods		Siitä — Därav — Of which											
	25 Paperi- vanuke Pap- pers- massa Pulp	26 Tekstiili- kuidut Textil- fiber Textile fibres	31a Kiven- näispolt- toaineet ja kiven- näisöljyt Minera- liska bränslen och mine- raloljor Mineral fuels and oils	31b Kaasu, sähkö- virta ja vesi Gas, el- ström och vatten Gas, elec- tric energy and water	64 Paperi ja pahvi sekä nilitä val- mistetut teokset Papper, papp och varor därav Paper, paper- board and manu- factures thereof	65 Langat ja kudelmät Garn och vävnader Yarn and fabrics	66 Teokset muista kivennäis- aineista kuin metallista Varor av minera- liska äm- nen utom metaller Non- metallic mineral manu- factures (2.68)	68 Epäjalot metallit Oädla metaller Base metals	(1.81)	(1.44)	(3.93)	(2.88)	(1.57)	(0.70)	(4.20)	(21.79)	(2.08)	(6.58)	(2.68)	(5.68)				
1963 ..	207	172	199	213	178	230	157	191	208	191	192	169												
1964 ..	227	172	201	214	183	221	159	196	205	214	188	172												
1965 ..	230	164	217	235	189	224	170	202	212	217	188	181												
1966 ..	218	170	227	244	201	216	169	208	214	220	188	186												
1967 ..	218	176	239	264	201	237	174	212	216	231	195	184												
1968 ..	241	217	259	298	201	269	196	238	236	261	211	216												
		1968 1969	1968 1969	1968 1969	1968 1969	1968 1969	1968 1969	1968 1969	1968 1969	1968 1969	1968 1969	1968 1969												
I	239	253	215	212	259	259	298	298	201	200	277	256	195	198	237	237	235	235	262	256	209	211	218	216
II	239	253	217	212	259	259	298	298	200	200	275	246	196	200	239	238	236	235	262	256	211	211	221	220
III	239	253	216	212	259	259	298	298	200	200	279	247	196	200	240	239	236	235	262	256	211	211	225	223
IV	239	266	217	212	260	259	298	298	201	199	238	242	199	201	241	240	236	235	262	256	211	211	226	226
V	239	266	217	212	260	259	298	298	201	199	238	242	199	201	241	240	236	235	262	256	211	211	226	226
VI	239	266	217	212	260	259	298	298	201	199	238	242	199	201	241	240	236	235	262	256	211	211	226	226
VII	239	266	217	212	260	259	298	298	201	199	238	242	199	201	241	240	236	235	262	256	211	211	226	226
VIII	239	266	217	212	260	259	298	298	201	199	238	242	199	201	241	240	236	235	262	256	211	211	226	226
IX	239	266	217	212	260	259	298	298	201	199	238	242	199	201	241	240	236	235	262	256	211	211	226	226
X	247	219	259	298	201	258	194	236	236	262	211	212												
XI	247	219	259	298	201	258	194	236	236	262	211	212												
XII	247	219	259	298	201	258	194	236	236	262	211	212												

¹⁾ Ryhmittely kansainvälisen tavaranimikkelistön SITC:n mukaan.
²⁾ Gruppering enligt den internationella varunomenklaturen SITC.
³⁾ Classification according to the Standard International Trade Classification.

36. Tukkuhintaaindeksi (jatk.) — Partprisindex (forts.) — Wholesale price index (cont.)

Vuosi ja kuukausi År och månad Year and month	Tavararyhmä ¹⁾ — Varugrupp ¹⁾ — Commodity group ¹⁾										Käyttötarkoitus — Användningssyfte — Purpose																																																																																																																																																																																																																																																																																																																																																																																																																																																																																																																																																																																																																																																																																																																																																																																																																																																																																																																																																																																																			
	Siltä Därv Of which		7 Koneet ja laitteet sekä kuljetusvälineet Maskiner och apparater samt transportmedel Machinery and transport equipment						Siltä — Därv — Of which		8 Erindiset valmisit tavarat Diverse färdiga varor Miscellaneous manufactured articles		Siltä Därv Of which		1 Tuotanto- hyödykkeet Produktionsfö- nödenheter Producers' goods																																																																																																																																																																																																																																																																																																																																																																																																																																																																																																																																																																																																																																																																																																																																																																																																																																																																																																																																																																																															
	(2.68)		(12.80)		(4.90)		71 Koneet ja laitteet (ei sähkökoneet) Maskiner och apparater (andra än elektriska) Machinery (other than electric)		72 Sähkökoneet, -laitteet ja -tarvikkeet Elektriska maskiner och apparater samt elektrisk materiel Electric machinery, apparatus and appliances		(4.17)		(8.82)		(4.87)		(51.89)		(7.98)		(3.22)		(2.91)		(37.92)																																																																																																																																																																																																																																																																																																																																																																																																																																																																																																																																																																																																																																																																																																																																																																																																																																																																																																																																																																																					
1963 ..	191	201	207	169	219	219	201	214	200	197	217	218	1964 ..	182	202	216	163	214	242	231	228	207	198	241	235	1965 ..	192	212	230	171	221	243	230	241	219	213	255	248	1966 ..	198	220	237	176	232	245	230	245	222	223	255	251	1967 ..	207	231	256	180	239	258	232	246	227	237	271	249	1968 ..	229	266	298	215	267	285	245	271	254	257	289	274																																																																																																																																																																																																																																																																																																																																																																																																																																																																																																																																																																																																																																																																																																																																																																																																																																																																																																																																	
	1968	1969	1968	1969	1968	1969	1968	1969	1968	1969	1968	1969	1968	1969	1968	1969	1968	1969	1968	1969	1968	1969	1968	1969	1968	1969	1968	1969	1968	1969	1968	1969	1968	1969	1968	1969	1968	1969																																																																																																																																																																																																																																																																																																																																																																																																																																																																																																																																																																																																																																																																																																																																																																																																																																																																																																																																																																								
I	224	230	262	273	296	315	207	214	262	268	271	287	247	247	265	277	248	254	257	257	293	290	268	283	1963 ..	228	230	264	273	297	315	212	215	263	268	282	287	249	248	265	278	251	255	257	257	297	293	267	283	1964 ..	227	230	267	273	298	315	215	215	269	268	283	288	250	250	267	278	254	255	257	257	298	294	269	283	1965 ..	228	231	267	273	299	316	217	214	269	268	285	288	249	250	270	278	256	255	257	257	294	294	273	284	1966 ..	228	231	267	273	299	316	217	214	269	268	285	288	249	250	270	278	256	255	257	257	294	294	273	284	1967 ..	228	231	267	273	299	316	217	214	269	268	285	288	249	250	270	278	256	255	257	257	294	294	273	284	1968 ..	228	231	267	273	299	316	217	214	269	268	285	288	249	250	270	278	256	255	257	257	294	294	273	284	1969 ..	228	231	267	273	299	316	217	214	269	268	285	288	249	250	270	278	256	255	257	257	294	294	273	284	1970 ..	228	231	267	273	299	316	217	214	269	268	285	288	249	250	270	278	256	255	257	257	294	294	273	284	1971 ..	228	231	267	273	299	316	217	214	269	268	285	288	249	250	270	278	256	255	257	257	294	294	273	284	1972 ..	228	231	267	273	299	316	217	214	269	268	285	288	249	250	270	278	256	255	257	257	294	294	273	284	1973 ..	228	231	267	273	299	316	217	214	269	268	285	288	249	250	270	278	256	255	257	257	294	294	273	284	1974 ..	228	231	267	273	299	316	217	214	269	268	285	288	249	250	270	278	256	255	257	257	294	294	273	284	1975 ..	228	231	267	273	299	316	217	214	269	268	285	288	249	250	270	278	256	255	257	257	294	294	273	284	1976 ..	228	231	267	273	299	316	217	214	269	268	285	288	249	250	270	278	256	255	257	257	294	294	273	284	1977 ..	228	231	267	273	299	316	217	214	269	268	285	288	249	250	270	278	256	255	257	257	294	294	273	284	1978 ..	228	231	267	273	299	316	217	214	269	268	285	288	249	250	270	278	256	255	257	257	294	294	273	284	1979 ..	228	231	267	273	299	316	217	214	269	268	285	288	249	250	270	278	256	255	257	257	294	294	273	284	1980 ..	228	231	267	273	299	316	217	214	269	268	285	288	249	250	270	278	256	255	257	257	294	294	273	284	1981 ..	228	231	267	273	299	316	217	214	269	268	285	288	249	250	270	278	256	255	257	257	294	294	273	284	1982 ..	228	231	267	273	299	316	217	214	269	268	285	288	249	250	270	278	256	255	257	257	294	294	273	284	1983 ..	228	231	267	273	299	316	217	214	269	268	285	288	249	250	270	278	256	255	257	257	294	294	273	284	1984 ..	228	231	267	273	299	316	217	214	269	268	285	288	249	250	270	278	256	255	257	257	294	294	273	284	1985 ..	228	231	267	273	299	316	217	214	269	268	285	288	249	250	270	278	256	255	257	257	294	294	273	284	1986 ..	228	231	267	273	299	316	217	214	269	268	285	288	249	250	270	278	256	255	257	257	294	294	273	284	1987 ..	228	231	267	273	299	316	217	214	269	268	285	288	249	250	270	278	256	255	257	257	294	294	273	284	1988 ..	228	231	267	273	299	316	217	214	269	268	285	288	249	250	270	278	256	255	257	257	294	294	273	284	1989 ..	228	231	267	273	299	316	217	214	269	268	285	288	249	250	270	278	256	255	257	257	294	294	273	284	1990 ..	228	231	267	273	299	316	217	214	269	268	285	288	249	250	270	278	256	255	257	257	294	294	273	284	1991 ..	228	231	267	273	299	316	217	214	269	268	285	288	249	250	270	278	256	255	257	257	294	294	273	284	1992 ..	228	231	267	273	299	316	217	214	269	268	285	288	249	250	270	278	256	255	257	257	294	294	273	284	1993 ..	228	231	267	273	299	316	217	214	269	268	285	288	249	250	270	278	256	255	257	257	294	294	273	284	1994 ..	228	231	267	273	299	316	217	214	269	268	285	288	249	250	270	278	256	255	257	257	294	294	273	284	1995 ..	228	231	267	273	299	316	217	214	269	268	285	288	249	250	270	278	256	255	257	257	294	294	273	284	1996 ..	228	231	267	273	299	316	217	214	269	268	285	288	249	250	270	278	256	255	257	257	294	294	273	284	1997 ..	228	231	267	273	299	316	217	214	269	268	285	288	249	250	270	278	256	255	257	257	294	294	273	284	1998 ..	228	231	267	273	299	316	217	214	269	268	285	288	249	250	270	278	256	255	257	257	294	294	273	284	1999 ..	228	231	267	273	299	316	217	214	269	268	285	288	249	250	270	278	256	255	257	257	294	294	273	284	2000 ..	228	231	267	273	299	316	217	214	269	268	285	288	249	250	270	278	256	255	257	257	294	294	273	284

¹⁾ Ryhmittely kansainvälisen tavaranimikkeistön SITC:n mukaan — ²⁾ Tuotantotarkoituksiin.
³⁾ Gruppering enligt den internationella varunomenklaturen SITC — ⁴⁾ För produktionsändamål.
⁵⁾ Classification according to the Standard International Trade Classification — ⁶⁾ For production purposes.

37. Tuonnin hintaindeksi (cif) — Importprisindex (cif) — Import price index (cif)

1949 = 100. Ryhmien painot ilmoitettu sulussa — Gruppvikterna angivna inom parentes — Group weights in parentheses

Vuosi ja kuukausi År och månad Year and month	Kokonaisindeksi Totalindex Total index	Tavararyhmä ¹⁾ — Varugrupp ¹⁾ — Commodity group ¹⁾												Jalostusaste — Bearbetningsgrad — Stage of processing									
		0 Elintarvikkeet Livsmedel Food		1 Juomat ja tupakka Drycker och tobak Beverages and tobacco		2 Raaka-aineet (syöttäväksi kelpaamattomat) Råvaror (icke ätbara) Crude materials (inedible)		3 Kivennäispolttoaineet ja öljyt Mineralbränslen och oljor Mineral fuels and oils		5 Kemian teollisuuden tuotteet Produkter av kemisk industri Chemicals		6 Valmistetut teokset Bearbetade varor Manufactured goods		Siitä Därvat Of which		7 Koneet ja laitteet sekä kuljetusvälineet Maskiner och apparater samt transportmedel Machinery and transport equipment		1 Jalostamattomat aineet ja tuotteet Obearbetade ämnen och produkter Crude materials and goods		2 Vähän jalostetut tuotteet Något bearbetade produkter Simply processed goods		3 Ottimaisesti jalostetut tuotteet Väsentligt bearbetade produkter More elaborately processed goods	
		(655)	(106)	(13)	(85)	(61)	(46)	(207)	(120)	(121)	(175)	(246)	(234)										
1963....	183	203	331	177	168	137	165	149	217	190	169	192											
1964....	196	231	331	180	172	151	177	166	228	201	186	202											
1965....	193	198	327	181	176	169	178	167	231	202	171	208											
1966....	191	186	328	189	176	160	176	159	233	205	164	208											
1967....	201	197	340	187	191	166	186	168	246	212	175	219											
1968....	243	235	413	222	232	198	221	201	290	256	218	260											
		1968 1969	1968 1969	1968 1969	1968 1969	1968 1969	1968 1969	1968 1969	1968 1969	1968 1969	1968 1969	1968 1969	1968 1969	1968 1969	1968 1969	1968 1969	1968 1969	1968 1969	1968 1969	1968 1969	1968 1969	1968 1969	
I	239	249	235 230	414 399	216 223	240 230	202 199	220 227	198 210	288 305	254 252	209 227	259 270										
II	240		240	414	215	240	197	220	199	288	254	211	259										
III	238		231	414	223	238	188	220	199	288	258	207	257										
IV	241		240	414	220	230	195	221	200	288	255	216	259										
V	239		226	423	217	230	193	220	200	287	248	214	258										
VI	246		242	416	225	229	200	220	200	287	263	221	258										
VII	244		234	413	219	230	196	220	201	292	255	223	259										
VIII	245		231	416	223	231	200	222	201	292	256	222	261										
IX	244		228	416	219	230	198	223	201	292	251	223	262										
X	246		235	405	224	230	206	223	202	292	257	222	263										
XI	249		244	405	230	230	204	224	203	293	262	225	265										
XII	248		238	405	233	230	199	225	204	293	260	225	265										

38. Viennin hintaindeksi (fob) — Exportindex (fob) — Export price index (fob)

1949 = 100. Ryhmien painot ilmoitettu sulussa — Gruppvikterna angivna inom parentes — Group weights in parentheses

Vuosi ja kuukausi År och månad Year and month	Kokonaisindeksi Totalindex Total index	Tavararyhmä ¹⁾ — Varugrupp ¹⁾ — Commodity group ¹⁾												Jalostusaste — Bearbetningsgrad — Stage of processing					
		0 Elintarvikkeet Livsmedel Food		2 Raaka-aineet (syöttäväksi kelpaamattomat) Råvaror (icke ätbara) Crude materials (inedible)		Siitä — Därvat Of which		6 Valmistetut teokset Bearbetade varor Manufactured goods		Siitä — Därvat Of which		7 Koneet ja laitteet sekä kuljetusvälineet Maskiner och apparater samt transportmedel Machinery and transport equipment		1 Jalostamattomat aineet ja tuotteet Obearbetade ämnen och produkter Crude materials and goods		2 Vähän jalostetut tuotteet Något bearbetade produkter Simply processed goods		3 Ottimaisesti jalostetut tuotteet Väsentligt bearbetade produkter More elaborately processed goods	
		(656)	(18)	(361)	(210)	(145)	(198)	(63)	(118)	(23)	(47)	(405)	(204)						
1963....	218	131	240	264	211	184	158	198	163	215	224	208							
1964....	237	135	267	298	229	189	164	200	188	245	245	220							
1965....	249	144	280	317	234	194	174	200	198	267	257	228							
1966....	244	143	266	299	224	199	177	203	207	252	247	235							
1967....	257	152	279	311	239	216	194	221	204	252	262	250							
1968....	308	181	330	372	276	260	236	265	245	289	311	289							
		1968 1969	1968 1969	1968 1969	1968 1969	1968 1969	1968 1969	1968 1969	1968 1969	1968 1969	1968 1969	1968 1969	1968 1969	1968 1969	1968 1969	1968 1969	1968 1969	1968 1969	
I	303	313	179 195	332 339	380 384	270 281	258 266	230 246	265 270	247 246	292 297	312 320	289 303						
II	303	314	199 188	329 341	374 388	270 281	259 266	234 246	265 270	251 248	291 297	310 322	290 301						
III	303		198	327	372	270	260	232	264	261	291	309	292						
IV	305		171	330	372	277	263	233	264	274	291	312	294						
V	303		164	329	370	277	262	232	266	249	292	311	290						
VI	301		168	330	371	277	258	232	266	235	292	310	288						
VII	302		165	330	372	277	259	232	266	238	293	310	288						
VIII	302		167	331	373	277	259	237	266	237	293	311	288						
IX	303		208	329	369	277	259	236	266	235	283	312	288						
X	304		206	330	370	278	262	246	265	239	285	314	288						
XI	303		171	329	370	278	262	246	265	239	285	312	288						
XII	303		171	330	370	278	262	246	265	240	285	312	288						

¹⁾ Ryhmittely kansainvälisen tavaranimikkeistön SITC:n mukaan.²⁾ Gruppering enligt den internationella varunomenklaturen SITC.³⁾ Classification according to the Standard International Trade Classification.

39. Työntekijöiden keskiansioita — De genomsnittliga förtjänsterna för arbetare — Average earnings of workers

Vuosi ja neljännes ¹⁾ År och kvartal ¹⁾ Year and quarter ¹⁾	Maataloustyöntekijät Lantbruksarbetare Farm workers		Metsätyöntekijät Skogsbruksarbetare Timber workers		Teollisuuden työntek. — Industriarbet. — Industrial workers						Talouksen työntekijät Husbyggnadsarbetare Workers in construction of houses		Maa- ja vesirakennustyönt. ²⁾ Jord- o. vattenbyggnadsarb. ²⁾ Workers in construction of streets, waterways etc. ²⁾		Kaup. ja kaup. työntekijät Arbetare i stadernas o. köpingarnas tjänst Workers in urban communes		Linja-autonkuljettajat Busschaufförer Bus drivers		Ahtausyöntekijät Stavvarbetare Dock workers	
	Miehet Män Males	Naiset Kvinn. Females	Miehet Män Males	Miehet Män Males	Miehet Män Males	Miehet Män Males	Miehet Män Males	Naiset Kvinn. Females	Miehet Män Males	Naiset Kvinn. Females	Miehet Män Males	Miehet Män Males	Miehet Män Males	Miehet Män Males	Miehet Män Males	Miehet Män Males	Miehet Män Males	Miehet Män Males		
	tunti mk/timme hour	tunti mk/timme hour	päivä mk/dag day	tunti mk/timme hour	tunti mk/timme hour	tunti mk/timme hour	tunti mk/timme hour	tunti mk/timme hour	tunti mk/timme hour	tunti mk/timme hour	tunti mk/timme hour	tunti mk/timme hour	tunti mk/timme hour	tunti mk/timme hour	tunti mk/timme hour	tunti mk/timme hour	tunti mk/timme hour	tunti mk/timme hour		
	Metalliteollisuus Metallindustri Metal industry		Paperi- ja puunsaateollisuus Pappers- och trämasseindustri Manufacture of paper and pulp		Saha-, vaneri- ja puutele- teollisuus Sågverk, fanér- och trähus- fabriker Sawmills, plywoodmills and prefabrication of wooden houses		Kutomateollisuus Textilindustri Manufacture of textiles		Kaikkiaan Inalles Total		Talonrakennustyöntekijät Husbyggnadsarbetare Workers in construction of houses		Maa- ja vesirakennustyönt. ²⁾ Jord- o. vattenbyggnadsarb. ²⁾ Workers in construction of streets, waterways etc. ²⁾		Kaup. ja kaup. työntekijät Arbetare i stadernas o. köpingarnas tjänst Workers in urban communes		Linja-autonkuljettajat Busschaufförer Bus drivers		Ahtausyöntekijät Stavvarbetare Dock workers	
1965	2.10	1.58	29.10	3.64	3.74	3.31	2.27	3.60	2.45	4.34	2.90	4.08	3.11	4.77						
1966	2.34	1.76	30.06	3.91	4.03	3.61	2.49	3.89	2.68	4.59	3.13	4.39	3.28	5.04						
1967	2.53	1.95	32.54	4.24	4.32	3.88	2.68	4.21	2.91	4.86	3.43	4.65	3.58	5.92						
1968	2.75	2.11	36.97	4.73	4.79	4.27	2.96	4.69	3.25	5.20	3.74	5.31	4.37	6.62						
1966 I	2.21	1.66	27.70	3.74	3.86	3.47	2.38	3.70	2.55	4.21	2.95	4.12	3.16	4.78						
II	2.37	1.81	32.00	3.88	4.07	3.61	2.47	3.89	2.66	4.51	3.15	4.40	3.33	4.91						
III	2.35	1.75	32.30	4.00	4.10	3.71	2.54	3.98	2.74	4.80	3.23	4.49	3.23	5.10						
IV	2.39	1.77	31.10	4.01	4.07	3.63	2.55	3.98	2.75	4.85	3.20	4.53	3.40	5.35						
1967 I	2.40	1.94	29.90	4.13	4.28	3.69	2.63	4.10	2.83	4.69	3.30	4.53	3.49	5.72						
II	2.57	1.92	34.20	4.22	4.31	3.92	2.66	4.20	2.90	4.98	3.47	4.75	3.57	5.82						
III	2.51	1.94	34.10	4.30	4.35	3.95	2.70	4.26	2.95	4.91	3.49	4.74	3.65	5.85						
IV	2.61	2.03	34.50	4.31	4.32	3.95	2.71	4.26	2.96	4.87	3.46	4.59	3.61	6.30						
1968 I	2.66	2.04	32.30	4.56	4.64	4.13	2.87	4.54	3.16	4.96	3.60	4.73	4.24	6.44						
II	2.72	2.10	38.40	4.68	4.74	4.22	2.93	4.64	3.20	5.21	3.63	5.03	4.30	6.49						
III	2.75	2.16	41.10	4.80	4.88	4.39	3.01	4.77	3.31	5.28	3.89	5.67	4.46	6.53						
IV	2.83	2.15	37.50	4.89	4.90	4.35	3.03	4.81	3.32	5.35	3.84	5.81	4.47	7.10						

¹⁾ Vuosikeskiarvot ovat aritmeettisiä muissa ryhmissä paitsi maa- ja metsätaloustyöntekijöillä. — *) Valtion töissä.

²⁾ Årsförtjänsterna är beräknade som aritmetiska medeltal i andra grupper utom bland lant- och skogsarbetarna. — *) I statens arbete.

³⁾ Yearly averages are arithmetic in other groups except for the farm workers and timber workers. — *) In State works.

40. Palkkaindeksisarjoja

Löneindexserier

Wage indexes

1964 = 100

Vuosi ja neljännes År och kvartal Year and quarter	Maataloustyöntekijät ¹⁾ Lantbruksarbetare ¹⁾ Agricultural workers ¹⁾			Teollisuustyöntekijät ²⁾ Industriarbetare ²⁾ Industrial workers ²⁾			Valtion virkamiehet ³⁾ Statens tjänstemän ³⁾ State employees ³⁾					
	Miehet Män	Naiset Kvinnor	Yhteensä Summa Total	Miehet Män	Naiset Kvinnor	Yhteensä Summa Total	Palkkausluokat — Avlöningsklasser — Salary classes					Yhteensä Summa Total
	A	A	A	A	A	A	1—5	6—11	12—22	23—30	B + S	Yhteensä Summa Total
1965	115	116	116	109	109	109	111	107	107	107	106	107
1966	127	129	127	117	119	117	125	119	117	119	116	118
1967	137	144	138	127	130	127	139	132	130	134	129	132
1968	149	155	150	141	145	142	156	148	145	152	146	147
1966 I ..	120	122	120	111	113	112	116	111	110	111	110	111
II ..	129	133	129	117	119	117	122	117	115	117	114	116
III ..	128	129	128	120	122	120	130	124	122	124	119	123
IV ..	130	130	130	120	123	120	130	124	122	124	119	123
1967 I ..	130	143	132	123	126	124	137	130	128	132	127	130
II ..	140	141	140	127	129	127	138	132	129	133	128	131
III ..	136	143	137	129	131	129	141	134	131	135	130	133
IV ..	142	149	143	130	132	129	141	134	131	135	130	133
1968 I ..	145	150	145	137	141	138	151	144	142	149	143	144
II ..	148	154	148	140	143	141	154	146	144	150	144	146
III ..	149	159	151	144	148	145	159	150	147	154	148	150
IV ..	157	158	157	145	149	146	159	150	147	154	148	150

¹⁾ I neljännes tarkoittaa helmikuun, II nelj. toukokuun, III nelj. elokuun ja IV nelj. marraskuun palkkoja — *) N.k. arkipyhäkorvaukset ml.

²⁾ Vain peruspalkat.

³⁾ I kvartalet avser februari, II kvartalet maj, III kvartalet augusti och IV kvartalet november — *) Inkl. s.k. helgdagersättningar — *) Endast grundlönen.

⁴⁾ The first quarter of a year means wages and salaries of February, the second quarter those of May, the third quarter those of August, and the fourth quarter those of November — *) Incl. compensations of the day of independence and the May-day — *) Basic wages and salaries only.

41. Työllisyys ja työpanos Sysseisättning och arbetsinsats Employment and labour input

Työvoimatutkimuksen mukaan (otoksen suuruus on 30 000 henkeä)
Enligt arbetskraftsundersökningen (urvalet omfattar 30 000 personer)
According to the Labour Force Sample Survey (size of sample 30 000 persons)

Vuosi ja kuukausi ¹⁾ År och månad ¹⁾ Year and month ¹⁾	15 vuotta täyttänyt väestö Befolkning 15 år och äldre Population 15 years and over	Työvoima yhteensä Arbetskraften inalles Total labour force	Työllisyys — Sysseisatta — Employed												
			Yhteensä ²⁾ Summa ²⁾ Total ²⁾	Yrittäjät ja avustajat Förstagare, medhjälpare familjemedlemmar Self-employed and family workers	Työntekijät Arbetare Manual employees	Toimihenkilöt Funktionärer Other employees	Maatalous Lantbruk Agriculture ISIC 01, 03, 04	Metsätalous ja uitto Skogsbruk och flottning Forestry and floating ISIC 02	Teollisuus, käsityö Industri, hantverk Mining, manufacturing, electricity, etc. ISIC 1—3,5	Talonrakennus Husbyggnad House construction ISIC 4	Maa- ja vesirakennus Anläggningsverksamhet Other construction ISIC 4	Kauppa, pankit, vakuutus, kiinteistö Handel, banker, försäkring, fastigheter Commerce ISIC 6	Liiikenne Samfärdsel Transport, storage, communication ISIC 7	Palvelukset Tjänster Services ISIC 8	
	1 000														
1963 ..	3 239	2 161	2 129	692	890	547	584	121	497	121	69	275	133	329	
1964 ..	3 291	2 186	2 153	656	898	599	548	119	501	125	68	290	141	360	
1965 ..	3 337	2 202	2 171	645	905	621	539	106	512	128	71	303	145	367	
1966 ..	3 384	2 215	2 180	634	908	638	525	98	535	128	72	304	145	373	
1967 ..	3 429	2 209	2 146	587	896	663	491	82	537	124	75	309	142	386	
*1968 ..	3 471	2 199	2 110	557	896	657	459	84	530	113	72	312	143	396	
*1968 II	3 456	2 145	2 032	524	868	640	405	132	509	87	68	303	140	386	
III	3 460	2 139	2 033	531	869	633	413	114	510	85	75	306	140	390	
IV	3 463	2 138	2 038	539	862	637	430	89	515	93	72	307	139	393	
V	3 466	2 176	2 100	559	897	644	472	64	527	115	75	309	145	393	
VI	3 470	2 312	2 229	593	949	687	517	60	552	128	76	332	151	412	
VII	3 473	2 343	2 258	606	953	697	541	46	555	135	77	337	147	416	
VIII	3 477	2 272	2 200	592	925	683	508	50	551	142	76	326	146	401	
IX	3 480	2 193	2 122	573	892	657	505	45	533	127	70	307	142	393	
X	3 483	2 173	2 103	560	895	648	471	67	535	120	71	304	142	392	
XI	3 487	2 164	2 086	544	888	654	423	108	531	114	72	303	141	394	
XII	3 490	2 174	2 087	536	892	659	408	120	533	112	70	309	142	393	
*1969 I	3 493	2 156	2 057	523	876	655	394	123	524	100	67	301	147	401	
II	3 495	2 146	2 053	519	884	650	391	125	517	101	65	300	150	404	

Vuosi ja kuukausi ¹⁾ År och månad ¹⁾ Year and month ¹⁾	Työpanos — Arbetsinsats — Labour input										
	Yhteensä ²⁾ Summa ²⁾ Total ²⁾	Palkattu työ Avlönat arbete Paid labour	Maatalous—Lantbruk Agriculture		Metsätalous ja uitto Skogsbruk o. flottning Forestry and floating	Teollisuus, käsityö Industri, hantverk Mining, manu- facturing, electricity etc.	Talon- rakennus Hus- byggnad House con- struction	Maa- ja vesi- rakennus Anläggningsverk- samhet Other con- struction	Kauppa, pankit, vakuutus, kiinteistö Handel, banker, försäkring, fastigheter Commerce	Liiikenne Sam- färdsel Transport, storage, communi- cation	Palve- luksat Tjänster Services
	ISIC 01, 03, 04		Yhteensä Summa Total	Omalla tilalla På egen lågenhet On family farm	ISIC 02	ISIC 1—3,5	ISIC 4	ISIC 4	ISIC 6	ISIC 7	ISIC 8
	1 000 työvuosia ja -kuukausia — 1 000 manår och -månader — 1 000 man-years and man-months										
1963 ..	1 853	1 322	436	402	107	458	115	65	258	126	288
1964 ..	1 878	1 379	404	368	112	462	118	64	272	130	316
1965 ..	1 895	1 406	394	362	100	471	119	66	286	133	326
1966 ..	1 904	1 414	395	363	91	492	117	65	283	134	326
1967 ..	1 845	1 394	363	335	77	476	114	69	285	126	335
*1968 ..	1 762	1 330	344	314	77	445	99	62	277	121	337
*1968 II	1 772	1 376	288	266	120	453	84	62	280	126	359
III	1 767	1 368	289	266	104	459	85	69	282	125	354
IV	1 763	1 339	322	297	79	452	84	61	280	125	360
V	1 814	1 376	361	324	57	467	101	68	282	124	354
VI	1 774	1 301	404	364	55	439	110	65	278	122	301
VII	1 553	1 073	422	376	35	319	103	56	246	109	263
VIII	1 683	1 223	392	355	42	421	117	57	264	113	277
IX	1 773	1 319	392	353	43	435	108	60	275	115	345
X	1 804	1 372	355	330	63	468	102	62	276	122	356
XI	1 824	1 404	311	290	102	470	101	63	282	122	373
XII	1 824	1 415	302	277	112	484	99	62	286	126	353
*1969 I	1 794	1 394	289	270	113	478	91	58	268	134	362
II	1 770	1 388	276	255	108	457	93	61	268	133	374

¹⁾ Keskimäärin viikossa — ²⁾ Ml. henkilöt, joiden ammatinosa tai elinolo on tuntematon — ³⁾ Keskimäärin kulkina arkipäivinä.
⁴⁾ I medeltal per vecka — ⁵⁾ Inkl. personer med okänd yrkesställning eller näring — ⁶⁾ I medeltal per alla vardagar.
⁷⁾ Average per week — ⁸⁾ Incl. persons with unknown status or kind of activity — ⁹⁾ Average on all week-days.

42. Työnhakijat ja avoimet työpalkat työnvälitystoimistoissa kuukauden vaihteessa
Arbets sökande och lediga platser i arbetsförmedlingsbyråerna vid månads skiftet

Applicants and vacancies in employment exchange offices at the turn of the month

Tiedot perustuvat työnvälitystoimistojen kuukauden lopulla laatimiin tilannekatsauksiin
 Uppgifterna grundar sig på den översikt av läget arbetsförmedlingsbyråerna uppgör vid slutet av månaden
 Information is based upon a statement of the situation made by the employment exchange offices at the end of the month

Vuosi ja kuukausi År och månad Year and month	Työnhakijoita ¹⁾ Arbets sökande ²⁾ Applicants for work ³⁾	Avoimia työpalkkoja ⁴⁾ Lediga platser Vacancies	Teknillinen, hallinnollinen, konnt.tekn. ja kaupall. työ		Maatalous- ja metsätyö		Kuljetus- ja liikennetyö		Teollinen yms. työ		Rakennus- työ ⁵⁾		Palvelutyö		Muu työ	
			Tehniskit, administrativt, kontorstekn. o. kommers. arb.		Lantbruks- o. skogsarbete		Transport och kommunikationsarbete		Industrifeltt o.d. arbete		Byggnads- o. anläggnings- arbete ⁶⁾		Service		Annat arbete	
			Työnhakijoita Arbets sökande Applicants for work	Avoimia työpalkkoja Lediga platser Vacancies	Työnhakijoita Arbets sökande Applicants for work	Avoimia työpalkkoja Lediga platser Vacancies	Työnhakijoita Arbets sökande Applicants for work	Avoimia työpalkkoja Lediga platser Vacancies	Työnhakijoita Arbets sökande Applicants for work	Avoimia työpalkkoja Lediga platser Vacancies	Työnhakijoita Arbets sökande Applicants for work	Avoimia työpalkkoja Lediga platser Vacancies	Työnhakijoita Arbets sökande Applicants for work	Avoimia työpalkkoja Lediga platser Vacancies	Työnhakijoita Arbets sökande Applicants for work	Avoimia työpalkkoja Lediga platser Vacancies
1967	55 448	5 072	5 279	1 292	6 478	326	2 424	138	16 910	927	13 824	285	4 864	2 073	5 668	31
1968	73 515	5 110	6 486	1 117	7 826	366	2 785	143	17 516	956	18 029	371	6 451	2 129	7 469	324
1968 IV	91 970	6 140	6 691	1 429	12 723	493	2 955	190	18 227	985	22 264	409	6 650	2 565	13 179	69
V	69 357	5 948	4 598	1 132	7 312	438	2 480	242	14 686	1 168	14 889	446	5 492	2 494	13 684	28
VI	51 089	5 136	4 386	1 118	4 914	564	2 037	168	11 222	996	10 481	373	5 302	1 901	6 532	16
VII	51 595	5 069	5 188	1 117	4 094	192	2 088	131	11 326	924	9 118	352	5 893	2 334	4 783	19
VIII	57 499	6 770	7 464	1 296	5 605	277	2 519	139	13 870	1 244	11 757	413	6 386	3 369	6 149	32
IX	62 384	5 792	7 847	908	5 437	780	2 942	93	15 540	1 214	12 578	603	6 917	2 175	6 526	19
X	69 610	4 514	7 945	991	6 505	391	3 220	124	17 294	843	14 701	444	7 580	1 711	6 529	10
XI	78 674	4 718	8 031	1 141	7 746	307	3 271	129	19 477	1 020	18 797	383	7 556	1 711	7 190	27
XII	80 327	5 155	5 657	1 004	8 324	263	2 912	128	18 844	1 115	21 239	401	6 138	2 207	5 038	37
1969 I	88 375	5 059	7 689	1 093	9 811	267	3 380	122	20 163	1 165	27 316	329	6 689	2 052	6 741	31
II	89 252	5 717	7 494	1 264	11 311	296	3 132	126	20 359	1 439	27 986	326	6 497	2 244	6 968	22
III	90 587	7 037	7 382	1 589	14 238	229	3 230	158	18 939	1 954	26 462	344	6 570	2 728	9 760	35
IV	87 894	9 293	7 575	1 884	14 780	600	3 068	298	17 053	2 370	21 421	752	6 487	3 351	13 553	38

¹⁾ Ml. — Inkl. — Incl.:
 Pakkolomautettuja —
 Tvångspermitterade — *) ... 1968
 Lyhennetyillä työajalla olevia
 Arbetare med förkortad arbetstid — *) 1969
 III IV V VI VII VIII IX X XI XII I II III IV
 3 644 3 904 1 650 2 889 8 280 1 287 1 312 1 450 2 222 8 588 2 725 2 718 2 311 1 703
 6 335 5 377 4 566 3 526 825 2 482 3 285 4 386 4 584 3 587 3 861 2 787 1 695 2 254

²⁾ Technical, administrative, clerical and sales work — *) Pl. muuhin ryhmiin kuuluvat alan työt — Exkl. de byggnadsarbeten som ingår i andra grupper
 Excl. building works belonging to other groups — *) Being on forced vocation — *) Workers having a shortened working week.

43. Julkinen työnvälitystoiminta — Offentlig arbetsförmedling — Public employment exchange service

Tiedot perustuvat työnvälitystoimistojen kuukausittain laatimiin toimintakertomuksiin

Uppgifterna grundar sig på arbetsförmedlingsbyråernas månatliga verksamhetsberättelser

Information is based upon monthly reports of the employment exchange offices

Vuosi ja kuukausi År och månad Year and month	Työnhakijoita — Arbets sökande Applicants for work						Tarjottuja paikkoja Lediga platser Vacancies offered			Työnvälityksiä Tillsatta platser Filled vacancies			Näistä asuin- paikkakunnan ulko- puolelle sirtyneille (*)
	Työnvälityksessä asioineita ¹⁾ som besökt arbetsförmedlingen having visited the employment office			Niiistä k.o. vuonna ensi kertaa ilmoittautuneet ²⁾ Av dem första gången under året i fråga anmälda ³⁾ —*)			Miehiä Män Men	Naisia Kvinnor Women	Yhteensä Summa Total	Miehiä Män Men	Naisia Kvinnor Women	Yhteensä Summa Total	
	Miehiä Män Men	Naisia Kvinnor Women	Yhteensä Summa Total	Miehiä Män Men	Naisia Kvinnor Women	Yhteensä Summa Total							
1967	71 757	34 513	106 270	210 558	125 204	335 762	193 201	94 818	288 019	19 536
1968	65 327	38 709	104 036	279 082	164 978	444 060	197 477	121 595	319 072	182 495	93 134	275 629	11 812
1968 III	92 526	39 438	131 964	23 974	13 888	37 862	12 193	8 535	20 728	11 333	6 478	17 811	664
IV	92 485	42 601	135 086	23 037	14 533	37 570	16 227	11 539	27 766	14 673	8 455	23 128	836
V	86 927	44 905	131 832	20 165	14 682	34 847	24 185	13 521	37 706	22 692	10 959	33 651	1 306
VI	63 896	35 085	98 981	14 547	9 966	24 513	17 657	11 161	28 818	16 572	9 302	25 874	1 662
VII	55 450	39 823	95 273	13 885	16 128	30 013	15 961	9 554	25 515	14 502	6 790	21 292	1 142
VIII	59 617	37 332	96 949	11 538	11 183	22 721	15 597	12 041	27 638	14 242	8 271	22 513	951
IX	68 936	37 713	106 649	14 581	11 450	26 031	21 339	11 300	32 639	19 232	9 223	28 455	1 088
X	78 881	38 310	117 191	16 159	9 610	25 769	21 427	9 812	31 239	20 673	8 096	28 769	1 218
XI	80 508	39 049	119 557	13 489	8 491	21 980	16 471	9 231	25 702	15 421	7 245	22 666	810
XII	76 509	37 955	114 464	9 423	6 379	15 802	11 436	8 417	19 853	10 438	6 234	16 672	611
1969 I	92 212	40 379	132 591	92 212	40 379	132 591	14 454	9 940	24 394	13 159	7 379	20 538	920
II	89 249	36 514	125 763	26 510	11 938	38 448	13 441	9 568	23 009	12 348	6 913	19 261	764
III	90 788	38 621	129 409	22 458	12 793	35 251	13 704	11 574	25 278	12 128	8 229	20 357	797

¹⁾ Ennen v. 1968 uusina työntekijöinä ilmoittautuneet — *)
²⁾ Före år 1968 de som anmält sig som nya arbets sökande — *)
³⁾ Därför till dem, som bosatt sig på annan ort.
⁴⁾ Before 1968 those having announced themselves as new applicants for work — *)
⁵⁾ Monthly average — *)
⁶⁾ Every applicants for work is counted only once during the year — *)
⁷⁾ Of which those having announced themselves first time during that year — *)
⁸⁾ Of which for those who have taken up residence at a place other than their earlier residence.

44. Markkinapuun hakkuiden työvoima¹⁾ — Arbetskraften vid avverkning av marknadsvirke¹⁾ — Labour force in logging for sale

Vuosi ja kuukausi År och månad Year and month	Työntekijöitä — Arbetare — Workers, 1 000											
	Puu-tavaran teko Virkes-huggning Felling		Puu-tavaran lähi-kuljetus Närtrans-port Hauling		Uittotyöt Flottning Log-floating		Metsän-hoitotyöt Skogs-vårds-arbete Silvicultural work		Muut työt Annat skogs-arbete Other works		Yhteensä Summa Total	
1966 I	66		51		8		17		6		125	
1967 I	68		49		6		16		5		123	
1968 I	57		42		5		15		4		107	
1969 I	66		41						4		114	
	1968	1969	1968	1969	1968	1969	1968	1969	1968	1969	1968	1969
I ..	57	66	42	41	0	0	4	3	4	4	107	114
II ..	54	56	43	39	0	0	2	2	4	4	103	101
III ..	38	38	32	29	0	0	2	2	4	3	76	73
IV ..	22		14		1		5		3		45	
V ..	15		5		5		15		3		43	
VI ..	12		3		5		8		3		31	
VII ..	10		2		3		4		2		21	
VIII ..	20		3		2		5		2		32	
IX ..	27		4		1		7		3		42	
X ..	42		10		0		5		3		60	
XI ..	58		20		0		4		3		85	
XII ..	69		30		0		3		3		105	

¹⁾ Lukusarjat muutettu VII/1965 uusitun tilaston työolajryhmittelyn mukaiseksi — Sifferserierna har förändrats VII/1965 enligt den förnyade arbetsgrupperingen.

²⁾ Toukokuu — Maj — May.

45. Työmäärärahoihin palkattu valtion ja kuntien työvoima — Med arbetsanslag anställd statlig och kommunal arbetskraft — Labour force in public works

Vuosi ja kuukausi År och månad Year and month	Valtion töissä I statens arbeten In state works		Kuntien töissä I kommunernas arbeten In communal works		Yhteensä Summa Total	
	1 000					
Keskimäärin kk:ssa — I medeltal per mån. — Monthly average						
1965 ..	54		41		95	
1966 ..	57		42		99	
1967 ..	54		42		96	
1968 ..	53		43		96	
Kuukauden lopussa — Vid utgången av månaden — End of month						
	1968	1969	1968	1969	1968	1969
I ..	57	54	48	45	105	99
II ..	64	57	47	45	110	102
III ..	65	55	46	45	111	100
IV ..	57	50	46	45	103	95
V ..	58		47		105	
VI ..	52		42		94	
VII ..	47		38		85	
VIII ..	44		37		81	
IX ..	44		40		84	
X ..	49		42		91	
XI ..	50		43		93	
XII ..	49		44		93	

46. Työnselsaukset
Arbetsinställelser
Work stoppages

Vuosi ja kuukausi År och månad Year and month	Työntekijöitä Arbetare Workers affected	Menetettyjä työpäiviä Förlorade arbetsdagar Working days lost
1964 ..	26 929	58 381
1965 ..	6 959	16 047
1966 ..	66 051	122 902
1967 ..	32 983	320 665
*1968 ..	32 052	282 287
1967 VII	1 829	42 806
VIII	2 524	47 220
IX	1 973	8 700
X	4 875	19 502
XI	1 199	512
XII	143	480
*1968 I	8 101	40 497
II	9 572	98 384
III	5 928	116 697
IV	426	663
V	1 923	4 111
VI	2 324	8 833
VII	1 429	8 085
VIII	309	859
IX	458	2 786
X	521	466
XI	721	567
XII	340	339
*1969 I	10 420	22 100

47. Avolmet työpaikat työnhakijissa ja rekisteröity työttömyys. Koko valtakunta
Lediga platser vid arbetsförmedling och registrerad arbetslöshet. Hela riket
Vacancies in employment exchange and registered unemployment. Whole country

Vuosi ja kuukausi År och månad Year and month	Avolmia työpaikkoja Lediga platser Vacancies	Työttömät työnhakijat työnhakijissa Arbetslösa arbetssökande vid arbetsförmedling Unemployed applicants for work registered in employment exchange			
		Yhteensä Summa Total	Työttömyys- kassojen jäseniä Medlemmar av arbets- löshetskassor Members of unemployment funds	Työvoimatolmikutien kortistolsa I arbetafskraftskommissionernas register In unemployment registers	
		Yhteensä Summa Total	Yhteensä Summa Total	Työttömyys- korvauksen saaja Arbetslöshets- ersättnings- tagare ¹⁾	
Luku — Antal — Number					
Keskimäärin kuukaudessa — I medeltal per månad — Monthly average					
1965	5 181	25 420	11 782	793	423
1966	6 028	29 136	13 848	1 671	1 074
1967	5 072	46 215	20 875	5 978	4 771
1968	5 110	61 134	..	8 810	7 588
Kuukauden lopussa — Vid utgången av månaden — End of month					
1968 III	4 498	76 175	..	14 781	13 755
IV	6 140	71 448	..	14 284	13 448
V	5 948	51 168	..	6 246	5 178
VI	5 136	43 115	..	2 367	1 854
VII	5 069	45 159	..	660	—
VIII	6 770	47 515	..	770	—
IX	5 792	51 723	..	4 791	2 202
X	4 514	57 804	..	7 360	5 637
XI	4 718	66 023	..	9 760	8 544
XII	5 155	71 101	..	11 887	10 664
1969 I	5 059	76 972	41 603	13 525	12 418
II	5 717	77 050	42 173	14 054	13 133
III	7 037	76 748	41 148	15 006	14 250
IV	9 293	69 286	36 535	14 557	13 835

¹⁾ Recipients of unemployment assistance.

48. Osakeyhtiöiden lukumäärät ja osakepääomat sekä niissä tapahtuneet muutokset
Aktiebolagens antal och aktiekapital samt förändringarna i dessa
Number and share capital of joint stock companies

Vuosi ja neljännes År och kvartal	Maa- ja metsätalous ¹⁾ Lant- och skogshushållning ¹⁾ Agriculture and forestry ¹⁾		Teollisuus Industri Manufacturing		Rakennus- toiminta Byggnads- verksamhet Construction		Kauppa Handel Commerce		Luotto- ja vakuutus- laitokset Kredit- och försäkrings- anstalter Banking and insurance		Kiinteistö- ja kiinteistö- jen välitys Fastigheter o. fastighets- förmedling Real estates and estate agency		Liikenne Samfärdsel Transport and commu- nication		Palvelukset Tjänster Services		Yhteensä Summa Total	
	Luku Antal No.	Osake- pääoma Aktie- kapital Share capital 1 000 000 mk	Luku Antal No.	Osake- pääoma Aktie- kapital Share capital 1 000 000 mk	Luku Antal No.	Osake- pääoma Aktie- kapital Share capital 1 000 000 mk	Luku Antal No.	Osake- pääoma Aktie- kapital Share capital 1 000 000 mk	Luku Antal No.	Osake- pääoma Aktie- kapital Share capital 1 000 000 mk	Luku Antal No.	Osake- pääoma Aktie- kapital Share capital 1 000 000 mk	Luku Antal No.	Osake- pääoma Aktie- kapital Share capital 1 000 000 mk	Luku Antal No.	Osake- pääoma Aktie- kapital Share capital 1 000 000 mk	Luku Antal No.	Osake- pääoma Aktie- kapital Share capital 1 000 000 mk
Kokonaislukumäärät ja osakepääomat — Totalantal och aktiekapital — Total number and total share capital																		
1959 ..	515	3.87	9 261	1 127.97	1 200	24.18	7 365	168.58	116	131.07	8 498	716.57	1 643	61.93	2 550	31.99	31 148	2 266.16
1960 ..	518	4.26	9 333	1 205.31	1 270	27.31	7 469	199.93	113	132.72	9 065	831.18	1 668	63.03	2 575	33.11	32 011	2 496.85
1961 ..	520	4.32	9 448	1 301.51	1 339	32.19	7 573	220.58	111	165.78	9 769	997.39	1 697	74.14	2 616	34.86	33 073	2 830.77
1962 ..	519	10.31	9 541	1 358.76	1 400	35.85	7 660	228.18	110	193.78	10 582	1 201.97	1 739	81.30	2 669	40.86	34 220	3 151.01
1963 ..	512	10.48	9 594	1 568.11	1 444	41.19	7 774	280.94	111	223.86	11 246	1 460.12	1 785	86.30	2 707	46.27	35 173	3 717.27
1964 ..	526	11.98	9 727	1 669.70	1 507	54.16	7 894	296.23	111	236.41	11 939	1 623.86	1 813	91.99	2 775	49.00	36 292	4 033.33
1965 ..	539	14.46	9 799	1 728.01	1 563	60.37	7 982	311.37	110	334.40	12 840	1 845.66	1 843	106.21	2 808	54.57	37 484	4 455.04
1966 ..	550	15.42	9 878	1 824.53	1 579	60.05	8 053	341.27	113	346.39	13 844	2 232.07	1 869	109.07	2 882	58.93	38 768	4 987.73
*1967 ..	563	17.36	9 943	2 066.02	1 612	70.57	8 121	388.41	116	364.14	14 781	3 088.62	1 869	114.53	2 950	77.40	39 955	6 187.05
Perustetut osakeyhtiöt — Grundade aktiebolag — Joint stock companies established																		
1966 ..	21	0.71	221	8.02	59	0.63	204	3.86	4	0.22	1 050	239.64	47	1.41	106	2.33	1 712	256.82
*1967 ..	24	0.93	201	5.81	64	1.25	188	2.77	3	0.15	1 014	382.07	30	1.34	102	15.66	1 626	409.98
1966 II	2	0.04	52	1.52	29	0.28	43	0.71	—	—	277	44.45	9	0.28	42	0.39	454	47.67
III	4	0.13	60	2.58	8	0.10	54	0.78	1	0.05	213	55.55	10	0.31	28	0.67	378	60.17
IV	8	0.32	52	1.46	17	0.21	50	0.71	2	0.14	298	103.29	11	0.27	16	0.18	454	106.58
*1967 I	6	0.18	53	1.33	16	0.32	51	0.73	—	—	297	125.83	6	0.02	21	0.38	450	128.79
II	4	0.22	40	2.19	14	0.19	46	0.85	—	—	271	83.81	5	0.20	24	1.35	404	88.81
III	3	0.14	55	1.37	15	0.59	33	0.19	—	—	199	74.25	8	0.41	28	0.95	341	77.90
IV	11	0.39	53	0.92	19	0.15	58	1.00	3	0.15	247	98.18	11	0.71	29	12.98	431	114.48
Osakepääoman korotukset — Förhöjningar av aktiekapital — Increases of share capital																		
1966 ..	6	0.36	163	148.18	16	0.56	95	29.63	2	11.80	295	150.01	33	3.20	34	2.61	644	346.35
*1967 ..	4	1.25	182	240.75	35	9.68	131	46.46	5	17.60	496	483.67	50	5.47	43	3.59	946	808.47
1966 II	2	0.13	32	8.36	4	0.17	15	1.36	2	0.40	70	26.47	7	1.43	8	0.64	140	38.96
III	1	0.00	36	5.63	3	0.12	24	17.04	—	—	66	36.70	9	0.72	10	1.18	149	61.39
IV	2	0.08	62	128.99	6	0.24	41	9.38	—	—	114	62.42	12	0.91	12	0.55	249	202.57
*1967 I	—	—	39	109.27	8	2.78	33	9.88	1	10.00	121	125.96	11	0.91	11	0.71	224	259.51
II	—	—	42	44.39	8	0.63	29	4.26	3	7.05	107	73.81	13	0.51	10	1.08	212	131.73
III	2	1.11	39	9.02	5	2.09	31	17.42	—	—	114	132.90	12	1.10	10	0.59	213	164.23
IV	2	0.14	62	78.07	14	4.18	38	14.90	1	0.55	154	151.00	14	2.95	12	1.21	297	253.00
Vararikon tehneet ja toimintansa lopettaneet osakeyhtiöt — Aktiebolag, vilka gjort konkurs, samt upplösta aktiebolag Joint stock companies entered into bankruptcy, and dissolved																		
1966 ..	10	0.11	142	59.68	43	1.51	133	3.59	1	0.03	46	3.23	21	1.75	32	0.58	428	70.48
*1967 ..	11	0.24	136	5.07	31	0.41	120	2.09	—	—	77	9.19	30	1.35	34	0.78	439	19.13
1966 II	1	0.01	40	0.50	8	0.06	33	0.61	1	0.03	13	0.37	6	0.27	7	0.02	109	1.87
III	2	0.06	30	6.72	9	0.33	31	1.11	—	—	2	0.01	1	0.00	5	0.15	80	8.38
IV	3	0.01	37	50.72	14	0.37	34	0.81	—	—	31	0.51	7	1.24	9	0.31	135	53.97
*1967 I	4	0.02	42	1.96	13	0.18	38	0.74	—	—	26	0.24	11	0.69	7	0.05	141	3.88
II	3	0.14	30	0.98	6	0.07	29	0.34	—	—	6	0.16	4	0.05	9	0.52	87	2.26
III	1	0.00	27	1.48	5	0.03	19	0.31	—	—	11	0.69	8	0.43	4	0.03	75	2.97
IV	3	0.08	37	0.65	7	0.13	34	0.70	—	—	34	8.10	7	0.18	14	0.18	136	10.02

¹⁾ Tähän sisältyy kalastus.
²⁾ Här i ingår fiskeri.
³⁾ Including fisheries.

49. Vireille pannut vararikot
Anhängiggjorda konkursmål
Bankruptcies

Vuosi ja neljännes År och kvartal Year and quarter	Yhtiöt — Bolag — Companies							Yrittäjät ¹⁾ — Företagare ¹⁾ — Individual enterprises							Muut yksityshenkilöt Andra enskilda personer Other individuals	Tunte- maton Okänd Un- known
	Maa- ja met- sätal. Jord- och skogs- bruk Agriculture and forestry	Teollisuus ja käsityö Industri och hantverk Industry and handicraft	Rakennus- toiminta Byggnads- verksamhet Construction	Kauppa- Handel Com- merce	Lil- kenne Sam- färdsel Transport and com- muni- cations	Palve- lukset Tjänster Ser- vices	Tunte- maton Okänd Un- known	Maa- ja met- sätal. Jord- och skogs- bruk Agriculture and forestry	Teollisuus ja käsityö Industri och hantverk Industry and handicraft	Rakennus- toiminta Byggnads- verksamhet Construction	Kauppa- Handel Com- merce	Lil- kenne Sam- färdsel Transport and com- muni- cations	Palve- lukset Tjänster Ser- vices	Tunte- maton Okänd Un- known		
1963	2	78	46	85	13	11	18	18	25	29	92	49	25	123	299	134
1964	—	88	25	85	5	17	31	17	37	23	74	54	14	110	248	118
1965	1	85	34	113	16	32	23	18	31	35	91	57	16	137	241	81
1966	—	70	54	109	14	32	22	19	26	38	89	56	30	157	169	87
1967	1	91	52	147	29	29	22	15	32	60	125	53	30	189	240	71
1968	2	100	41	183	13	20	2	18	29	75	98	76	43	219	262	127
1966 I	—	17	15	29	4	12	9	2	2	8	22	13	11	42	28	15
II	—	19	9	29	4	7	2	3	4	9	21	8	8	22	10	27
III	—	16	12	23	5	11	6	5	13	4	17	13	2	44	27	6
IV	—	18	18	28	1	2	5	9	7	17	28	22	9	49	104	39
1967 I	—	27	15	44	7	5	2	3	9	19	27	11	6	35	25	11
II	—	21	10	36	7	10	5	2	5	10	25	12	9	54	46	20
III	1	27	15	36	4	7	11	4	8	18	38	23	5	51	109	24
IV	—	16	12	31	11	7	4	6	10	13	35	7	10	49	60	16
1968 I	—	30	14	66	5	8	2	6	10	27	29	24	11	83	50	48
II	1	21	11	34	2	7	—	4	4	11	25	11	11	40	55	30
III	—	20	3	30	3	3	—	4	9	18	23	15	8	40	69	19
IV	1	29	13	53	3	2	—	4	6	19	21	26	13	56	88	30
1969 I	—	23	16	39	9	5	1	5	6	18	29	15	9	38	65	36

¹⁾ Yksityiset henkilöt ja kuolinpesät — Enskilda personer och dödsbon.

50. Valtionvelka¹⁾ — Statsskuld¹⁾ — State debt¹⁾

Laadittu valtiovarainministeriön kansantalousosastolla — Uppgjord av finansministeriets folkhushållningsavdelning — Computed by the Economic Department of the Ministry of Finance

	1966 XII	1967 XII	1968 VII	1968 VIII	1968 IX	1968 X	1968 XI	1968 XII
	Milj. mk							
Lainat — Lån — Loans	1 025	1 454	1 540	1 540	1 519	1 510	1 514	1 620
Kansainvälisille järjestöille annetut velkakirjat — At international nationella organisationer utfärdade skuldsedlar — <i>Promissory notes given to international organizations</i>	297	390	401	402	402	402	402	404
Lyhytaikainen luotto — Kortfristig kredit — <i>Short-term credit</i> ..	18	—	—	—	—	—	—	50
Ulkomainen velka — Utländsk skuld — <i>Foreign debt</i>	1 340	1 844	1 940	1 942	1 920	1 912	1 916	2 074
Lainat — Lån — Loans	2 075	2 013	2 008	1 914	1 901	2 045	2 083	2 160
Velkasitoumukset ²⁾ — Skuldförbindelser ²⁾ — <i>Compulsory stock etc.</i> ³⁾	97	5	5	5	5	5	5	5
Lyhytaikainen luotto — Kortfristig kredit — <i>Short-term credit</i>	101	167	205	228	304	310	305	321
Kassavelka, netto — Kassaskuld, netto — <i>Cash debt, net</i>	85	12	305	76	159	365	368	256
Konttokuranttiluotto ja shekkitulo — Kontokurantiskuld och checkräkningskrediter — <i>Current account debt and cheque account credits</i>	254	317	271	500	491	284	330	391
Miinus kassa-, postisiirto- ja shekkitulo — Minus kassa-, postgiro och checkkontomedel — <i>Minus cash, postgiro and cheque account holdings</i>	339	315	300	281	322	280	341	286
Miinus vientimaksuvarat — Minus exportavgiftsmedel — <i>Minus export levy holdings</i>	—	14	276	298	328	350	357	360
Kotimainen velka — Inhemsk skuld — <i>Domestic debt</i>	2 187	2 173	1 913	2 070	2 051	1 994	2 025	2 229
Koko velka — Hela skulden — Total debt	3 527	4 017	3 853	4 012	3 972	3 907	3 941	4 303

¹⁾ Pl. Suomen Pankin suorittaman Kansainvälisen Valuttarahaston jäsenosuuden kultaeran takaisinmaksuvelvoite, ml. valtion viljavarastorahaston velka sekä maksamattomat kuntien vero-osuudet — ²⁾ Mm. pika-asutuksen ja maanhankinnan velkasitoumukset sekä korvausobligaatit.

³⁾ Exkl. återbetalningsförlitelse för den av Finlands Bank erlagda guldraten av medlemsandelen i Internationella Valutafonden, inkl. statens spannmålsförärfonds skuld samt obetalda kommunalskatteandelar — ²⁾ Bl.a. skuldförbindelser på grund av snabbkolonisation och jordanskaffning samt ersättningsobligationer.

¹⁾ Excluding repayment to the Bank of Finland of the gold tranche to the International Monetary Fund, including the debt of the State Granary Fund and unpaid tax shares to municipalities — ²⁾ Resettlement notes and indemnity bonds, etc.

51. Valtion kassatulot ¹⁾
Statens kassainkomster ¹⁾
State cash revenue ¹⁾

Laadittu valtiovarainministeriön kansantalousosastolla — Uppgjorda av finansministeriets folkhushållningsavdelning — Computed by the Economic Department of the Ministry of Finance

	1967	1968					
		VIII	IX	X	XI	XII	I—XII
	Milj. mk						
Tulo- ja omaisuusvero ²⁾ — Inkomst- och förmögenhetsskatt ²⁾ — <i>Income and property tax</i> ²⁾	1 685	159	159	229	249	— 133	2 037
Bruttotuotto ³⁾ — Bruttoavkastning ³⁾ — <i>Gross receipts</i> ³⁾	4 065	400	397	476	497	740	5 572
Veronpalautukset sekä kuntien, seurakuntien ja Kansaneläkelaitoksen osuudet Skatterestitution samt kommunernas, kyrkans och Folkpensionsanstaltens andelar <i>Refunds and share of municipalities, the Church and the National Pension Institute</i>	— 3 280	— 241	— 238	— 247	— 248	— 874	— 3 535
Muut tulon ja omaisuuden perusteella kannettavat verot — Övriga skatter på inkomst och förmögenhet — <i>Other taxes on income and property</i>	40	5	7	6	5	5	44
Työnantajan lapsilisämaksu — Arbetsgivarnas barnbidragsavgift — <i>Employers' children allowance payments</i>	486	55	43	45	52	59	549
Liikevaihtovero — Omsättningsskatt — <i>Sales tax</i>	1 908	168	175	191	190	234	2 107
siitä: — därav: — <i>of which:</i>							
Oy Alkoholiilike Ab — <i>Alcohol Monopoly</i>	80	8	8	7	8	7	90
Tulot Oy Alkoholiilike Ab:sta ⁴⁾ — Inkomster från Oy Alkoholiilike Ab ⁴⁾ <i>Revenue from Alcohol Monopoly</i> ⁴⁾	466	46	31	46	38	69	524
Tullit — Tull — <i>Customs duties</i>	311	17	19	21	18	18	236
Tuontimaksut — Importavgifter — <i>Import charges</i>	155	11	13	15	15	18	156
Vientimaksut — Exportavgifter — <i>Export levy</i>	14	42	39	53	35	27	523
Valmisteverot — Acciser — <i>Excise duties</i>	994	96	104	99	142	97	1 061
siitä: — därav: — <i>of which:</i>							
tupakkavalmisteista — på tobak — <i>on tobacco</i>	404	40	41	40	44	45	428
nestemäisistä polttoaineista — på flytande bränsle — <i>on liquid fuel</i>	477	45	52	49	83	40	518
Auto- ja moottoripyörävero — Skatt på bilar och motorcyklar — <i>Tax on automobiles and motor cycles</i>	167	15	10	17	13	10	143
Leimaverot — Stämpelskatt — <i>Stamp duties</i>	179	15	15	18	15	18	184
Moottoriajoneuvovero — Motorfordonskatt — <i>Tax on motor vehicles</i>	74	2	4	4	1	23	60
Muut verot ja veronluonteiset tulot — Övriga skatter och inkomster av skattenatur — <i>Other taxes and revenue similar to taxes</i>	47	4	7	7	7	8	59
Verot ja veronluonteiset tulot yhteensä — Summa skatter och inkomster av skattenatur — <i>Total of taxes and revenue similar to taxes</i>	6 525	634	626	752	779	453	7 633
Sekalaiset tulot — Inkomster av blandad natur — <i>Miscellaneous revenue</i>	387	34	37	48	45	72	477
Korko- ja osinkotulot sekä osuus valtion rahalaitosten voitosta — Räntor, dividender och andel i statliga penninginrättingars vinst — <i>Interest, dividends and share of surplus of State-owned credit institutions</i>	151	3	4	27	5	39	161
Valtion liikeyritysten omaisuuden myynnit ja poistot — Statens affärsföretags försäljning av egendom samt avskrivningar — <i>Sales and depreciation of State enterprises property</i>	62	5	5	5	5	11	70
Tulot yhteensä — Summa inkomster — Total revenue	7 126	677	673	832	833	575	8 391
Valtiolle takaisin maksetut lainat — Återbetalade lån — <i>Redemptions of loans granted by the State</i>	157	7	6	12	9	45	177
Valtion lainanotto — Statens upplåning — <i>State borrowing</i>	603	14	7	151	75	172	904
siitä: — därav: — <i>of which:</i>							
ulkomainen — utländsk — <i>foreign</i>	157	0	2	2	12	83	248
kotimainen — inhemsk — <i>domestic</i>	446	14	5	149	62	89	656
Yhteensä — Summa — Total	7 885	698	685	995	917	792	9 472
siitä: — därav: — <i>of which:</i>							
rahaastojen tulot — fondernas inkomster — <i>revenue of extra-budgetary funds</i>	67	7	3	4	2	36	85
Saatujen ja annettujen ennakkojen, etukäteisvarojen yms. nettomuutos Nettoförändring i erhållna och erlagda förskott m.m. — <i>Net change in prepayments received and made etc.</i>	— 98	+ 104	— 52	— 64	— 2	— 23
Vieraat varat (lisäys +) — Främmande medel (ökning +) — <i>Private funds (increase +)</i>	— 0	— 1	+ 3	— 1	+ 3	+ 1
Lyhytaikainen luotto (lisäys +) — Kortfristig kredit (ökning +) — <i>Short-term credit (increase +)</i>	— 0	+ 11	+ 66	+ 11	— 13	+ 114	+ 225
Konttokuranttiluotto PSP:ssä (lisäys +) — Kontokuranttskuld i PSB (ökning +) <i>Current account debt to PSB (increase +)</i>	+ 63	+ 232	— 8	— 227	+ 66	+ 58	+ 73
Vientimaksutili Suomen Pankissa (lisäys —) — Exportavgiftskonto i Finlands Bank (ökning —) — <i>Export levy account at the Bank of Finland (increase —)</i>	— 14	— 20	— 32	— 22	— 8	— 2	— 346
Kassa-, postisiirto- ja shekkitilit (lisäys —) — Kassa-, postgiro- och checkkonto (ökning —) — <i>Cash, postgiro and cheque accounts (increase —)</i>	+ 24	+ 19	— 41	+ 42	— 61	+ 54	+ 30
Kassa-ali jäämä (+) tai -yli jäämä (—) — Kassaunderskott (+) eller -överskott (—) — <i>Cash deficit (+) or surplus (—)</i>	+ 82	+ 144	+ 89	— 245	— 80	+ 224	— 39
Yhteensä — Summa — Total	7 967	841	774	750	837	1 016	9 433

¹⁾ Pl. liikeyritysten, metsien ja maatilojen käyttötulot; ml. rahastojen tulot. — ²⁾ Ilman Oy Alkoholiilike Ab:n maksamaa tulo- ja omaisuusveroa.
³⁾ Valtion tulo- ja omaisuusvero, kunnallisvero, kirkollisvero sekä vakuutetun kansaneläke- ja sairausvakuutusmaksu. — ⁴⁾ Yhtiön maksama tulo- ja omaisuusvero, ylijäämä ja ennakko.
⁵⁾ Exkl. drifttulot ja statens affärsföretag, statskogarna och statens lantbrukslägenheter; inkl. inkomster av icke budgeterade fonder — ⁶⁾ Exkl. inkomst- och förmögenhetsskatt erlagd av Oy Alkoholiilike Ab. — ⁷⁾ Inkomst- och förmögenhetsskatt, kommunaliskatt, kyrkoskatt samt försäkrades försäkringspremier för folkpension och sjukförsäkring. — ⁸⁾ Inkomst- och förmögenhetsskatt, överskott och förskott.
⁹⁾ Excl. current revenue of State enterprises; incl. revenue of extra-budgetary funds. — ¹⁰⁾ Excl. income and property tax paid by the Alcohol Monopoly.
¹¹⁾ Income and property tax, municipal income tax, tax to the Church and national pension and health insurance premiums. — ¹²⁾ Income and property tax profits and prepayments.

52. Valtion kassamenot ¹⁾Statens kassautgifter ¹⁾State cash expenditure ¹⁾

Laadittu valtiovarainministeriön kansantalousosastolla — Uppgjorda av finansministeriets folkhushållningsavdelning — Computed by the Economic Department of the Ministry of Finance

	1967	1968					
		VIII	IX	X	XI	XII	I—XII
		Milj. mk					
Palkkaukset — Avlöningar — Wages and salaries		93	95	138	97	103	1 126
Eläkkeet ja muut palkkauksen luonteiset menot — Pensioner och övriga utgifter av avlöningsnatur — Pensions and other expenditures related to wages and salaries	1 266	28	42	35	32	34	369
Korjaus ja kunnossapito - Reparationer o. underhåll - Repair and maintenance	239	26	22	19	19	27	254
Muut kulutusmenot - Övr. konsumtionsutgifter - Other consumption expenditure	563	44	60	57	78	101	707
Kulutuksen yhteensä — Summa konsumtionsutgifter — Total consumption expenditure	2 068	191	219	248	226	266	2 455
Valtionavut kunnille, kuntainliitoille ja Ahvenanmaalle — Statsunderstöd till kommuner, kommunalförb. o. Åland - State aid to local self-government bodies	1 015	124	108	123	103	88	1 244
Valtionavut elinkeinoille — Statsunderstöd till näringar — State aid to trades and industries	866	88	80	68	75	115	932
siltä: — därav: — of which:							
maatalouden hintatuki — lantbrukets pristöd — agricultural price subsidies	645	88	59	54	52	83	706
Lapsilisät — Barnbidrag — Children allowances	310	54	26	0	60	20	322
Muut valtionavut kotitalouksille ja yleishyödyllisille yhteisöille — Övriga statsunderstöd till hushåll och allmännyttiga institutioner — Other state aid to households and non-profit institutions	658	67	65	73	78	70	807
Valtion osuus kansaneläke- ja sairausvakuutusmenoista — Statens andel av folkpensions- och sjukförsäkringsutgifter — Share in national pension and health insurance expenditure	351	35	35	35	35	35	409
Muut siirtomenot — Övriga överföringsutgifter — Other transfer expenditure	19	5	1	0	3	93	115
Siirtomenot yhteensä — Summa överföringsutgifter — Total transfer expenditure	3 219	372	316	300	355	420	3 829
Koneet, laitteet ja kalusto — Maskiner, apparater och annan materiel — Machinery, apparatus and other equipment	225	17	20	28	21	48	297
Talonrakennukset — Husbyggen — House construction	283	12	17	19	25	36	279
Maa- ja vesirakennukset — Jord- och vattenbyggen — Land and waterway construction	741	69	62	55	60	74	800
Reaalisijoitukset yhteensä — Summa realinvesteringar — Total real investments	1 249	98	99	102	106	158	1 376
siltä: — därav: — of which:							
sijoitukset valtion liikeyrityksiin — investeringar i statens affärsföretag — investments in State enterprises	318	26	30	38	36	62	385
Valtionvelan korot — Räntor på statsskulden — Interest on State debt	219	18	15	8	9	41	231
Indeksikorotukset — Indexförhöjningar — Index compensations	18	1	4	0	1	2	30
Valtion liikeyritysten vajaukset, netto — Statens affärsföretags nettounder-skott — Net deficit of State enterprises	41	—	9	9	7	18	96
Muut ja erittelemättömät menot — Övriga och ospecificerade utgifter — Other and non-itemized expenditure	2	0	0	0	0	11	12
Muut menot yhteensä — Summa övriga utgifter — Total other expenditure	279	9	28	15	28	67	369
Varastot (kasvu +) — Lager (tillväxt +) — Inventories (increase +)	+ 38	—	5	+ 6	+ 6	+ 12	+ 6
Menot ilman finanssisijoituksia ja kuoletuksia — Utgifter exkl. finansinvesteringar och amorteringar — Expenditure excl. financial investments and redemptions	6 853	656	656	672	720	923	8 035
Lainananto — Utlåning — Lending	406	48	69	54	79	43	578
Muut finanssisijoitukset - Övr. finansinvesteringar - Other financial investments	131	28	8	10	6	16	187
Kuoletukset — Amorteringar — Redemptions	577	109	40	15	32	35	632
siltä: — därav: — of which:							
ulkomaiset — utländska — foreign	71	2	23	9	8	18	117
kotimaiset — inhemska — domestic	506	107	18	6	24	17	515
Yhteensä — Summa — Total	7 967	841	774	750	837	1 016	9 433
siltä: — därav: — of which:							
rahastojen menot — fondernas utgifter — expenditure of extra-budgetary funds	216	—	18	27	24	51	203

¹⁾ Pl. liikeyritysten, metsien ja maatalojen käyttömenot, ml. rahastojen menot.²⁾ Exkl. drifts- ja investeringar i statens affärsföretag, skogar och lantbrukslägenheter; inkl. utgifter av icke budgeterade fonder.³⁾ Excl. current expenditure of State enterprises; incl. expenditure of extra-budgetary funds.

53. Polislin tietoon tulleet rikokset sekä juopumuspidätykset¹⁾ — Brott som kommit till polisens kännedom samt anhållanden för fylleri¹⁾
Offences known to the police and persons taken into custody for drunkenness¹⁾

Ml. tullviranomaisten tietoon tulleet tullirikokset — Inkl. tullbrott som kommit till tullmyndigheternas kännedom — *Incl. offences against custom-law, known to the custom authorities*

Vuosi ja kuukausi År och månad Year and month	Rikoslakia vastaan tehdyt rikokset *) — Brott mot strafflagen *) — <i>Offences against the Criminal Law *)</i>												
	Väkivalta virkamiestä vastaan — Våld mot tjänsteman — <i>Assault against a state official</i>	Haitanteko virkamiehelle — Hindrande av tjänsteman when on duty	Sivellisyysrikokset — Skadlighetsbrott — <i>Morot offences</i>	Asiakirjan väärntäminen — Förfalskning av handling — <i>Falsification of document</i>	Salakijetus — Smuggling	Murha, tappo tai kuoleman aiheutt. pahoinpit. — Mord, dråp i. mishandlet med dödlig påföljd — <i>Kardar, manslaughter or wounding occasioning death</i>	Muu pahoinpitely — Annan mishandel — <i>Other wounding</i>	Varkaus, näijätminen, murto — Stöld, snatteri, inbrott — <i>Larceny, petty larceny, breaking</i>	Sittä — Därv — <i>Of which: Moottorijoneuvon antaminen — Tillgrepp av motorfordon — Theft of motor vehicle</i>	Toisen om. moottorijoneuvon lukutavon käyttö — Olovlige bruk av annans motorfordon — <i>Illicit use of others motor vehicle</i>	Kavalkaminen — Försnillning — <i>Embezzlement</i>	Rövstöld — Rån — <i>Robbery</i>	Felos — Bedrägeri — <i>Fraud</i>
1965	474	1 013	863	1 558	598	79	5 823	42 674	2 188	2 248	1 948	334	5 292
1966	519	1 051	841	1 457	595	94	6 091	40 590	2 361	2 067	1 927	444	5 668
1967	595	1 093	716	1 774	375	92	6 459	47 783	3 011	3 149	1 920	607	6 332
*1968	663	1 352	717	2 020	219	93	7 233	53 544	3 038	3 320	1 991	631	8 471
1968 I	42	80	42	163	39	6	376	2 796	116	130	168	34	718
II	53	101	65	178	9	5	550	2 992	143	161	185	32	555
III	73	119	81	202	18	7	620	3 719	167	205	205	46	803
IV	38	117	88	200	18	11	582	4 314	242	260	184	43	658
V	48	97	105	197	19	8	619	4 657	278	274	184	49	782
VI	59	117	56	97	17	7	694	4 567	253	273	144	72	705
VII	60	141	41	136	13	9	622	5 486	337	407	182	57	951
VIII	54	111	66	200	21	9	706	6 386	420	385	164	85	813
IX	56	77	48	140	21	7	612	5 798	412	375	170	62	728
X	59	96	74	155	13	3	544	5 309	369	373	224	56	881
XI	49	140	49	191	11	8	632	4 642	242	261	226	48	783
XII	80	167	32	190	16	12	781	4 507	187	237	147	71	617
1969 I	56	127	33	241	6	7	671	3 808	104	195	195	45	868
II	60	141	40	178	11	7	621	2 760	102	148	171	41	672
III	69	162	38	144	8	19	756	3 339	111	167	186	44	815

Vuosi ja kuukausi År och månad Year and month	(Jatk.) (Forts.) (Cont.)	Muut rikokset *) — Övriga brott *) — <i>Other offences *)</i>										Liikenerikokset Trafikbrott <i>Traffic offences</i>		Juopumuspidätykset *) Fyllerianhållanden *) <i>Arrests for drunkenness *)</i>
		Muut Övriga Other offences	Yhteensä Total	Alkoholipitoisen aineen luvaton valmistus — Olovlige tillverkning av alkohol-drycker — <i>Illicit distillation of spirits</i>	Alkoholipitoisen aineen luvaton myynti — Olovlige försäljning av alkohol-drycker — <i>Illicit sale of spirits</i>	Alkoholipitoisen aineen luvaton maahantuonti — Olovlige införsel av alkohol-drycker — <i>Illicit import of spirits</i>	Muut alkoholilakirikokset Övriga brott mot lagen om alkoholdrycker — <i>Other offences against the Law on Alcoholic Beverages</i>	Muut Övriga Other offences	Yhteensä Total	Rikoslaki ja muut rikokset yhteensä — Strafflags- och övriga brott sammantaget — <i>Total of offences against Criminal Law and of other offences</i>	Rattilouppous *) Rattifylleri *) Driving when intoxicated *)	Muut *) Övriga *) Other offences *)	Kalkki rikokset *) Alla brott *) All offences *)	
1965	20 177	83 081	731	3 946	3 723	6 387	14 875	29 662	112 743	6 618	158 025	277 386	139 660	
1966	20 379	81 723	642	3 326	3 226	6 311	13 410	26 915	108 638	7 058	170 176	285 872	146 351	
1967	22 365	93 260	726	3 368	2 900	6 078	13 244	26 316	119 576	7 191	186 172	312 939	155 319	
*1968	22 930	103 184	774	3 232	2 373	5 323	13 216	24 918	128 102	6 889	172 549	307 540	149 057	
1968 I	1 518	6 112	40	244	165	348	938	1 735	7 847	332	14 162	22 341	9 856	
II	1 511	6 397	39	273	133	402	963	1 810	8 207	413	14 453	23 073	11 870	
III	1 683	7 781	47	350	135	495	992	2 019	9 800	511	16 098	26 409	13 927	
IV	2 050	8 563	56	325	170	567	1 264	2 382	10 945	590	15 155	26 690	13 826	
V	2 133	9 172	59	239	228	463	1 195	2 184	11 356	650	14 314	26 320	13 384	
VI	1 894	8 702	73	243	162	503	1 096	2 077	10 779	688	11 261	22 728	13 173	
VII	2 069	10 174	96	234	190	494	1 365	2 379	12 553	765	12 832	26 150	13 075	
VIII	2 133	11 133	91	171	238	355	1 036	1 891	13 024	701	12 453	26 178	13 020	
IX	2 089	10 183	87	275	201	390	916	1 869	12 052	677	14 210	26 939	11 535	
X	2 234	10 021	64	263	242	435	1 246	2 250	12 271	616	16 918	29 805	11 754	
XI	2 025	9 065	54	301	249	417	1 332	2 353	11 418	552	16 427	28 397	11 352	
XII	2 195	9 052	77	331	262	487	1 354	2 511	11 563	560	15 229	27 352	12 476	
1969 I	2 243	8 495	39	212	149	277	1 316	1 993	10 488	431	13 684	24 603	9 847	
II	1 810	6 660	32	190	76	263	1 121	1 682	8 342	369	12 946	21 657	10 077	
III	1 893	7 640	27	198	93	336	1 384	2 038	9 678	501	13 392	23 571	12 411	

¹⁾ Kuukausilukujen summa ei ole sama kuin vastaava vuosiluku, sillä vuosilukuun eivät sisälly rikosilmoitukset, joista myöhemmin vuoden aikana on todettu, ettei rikosta ole tapahtunut — *) Pl. hurja ajo tai juopuneena ajaminen muulla kuin moottorijoneuvolla — *) Pl. liike nerikokset — *) Moottorijoneuvon kuljettaminen juopuneena taikka väkijuomien tai muun huumausaineen vaikutuksen alaisena — *) Ml. hurja ajo tai juopuneena ajaminen muulla kuin moottorijoneuvolla — *) Pl. syytöteeseen johtanut juopumus — *) Syytöteeseen johtanut juopumus ja juopumuspidätykset ilman syytettä 31. 12. 1968 saakka; 1. 1. 1969 alkaen juopumus ei ole enää rikos.

²⁾ Mänadsiffornas summa är inte densamma som motsvarande Årsiffra, därför att i Årsiffra inte ingår brottsanmälningar om vilka senare under året konstaterats att brott inte begåtts — *) Exkl. överdådig framfart eller körning i buskast tillstånd med annat än motorfordon — *) Exkl. trafikbrott — *) Framförande av motorfordon i druckett tillstånd eller påverkad av alkohol eller annat berusningsmedel — *) Inkl. överdådig framfart eller körning i buskast tillstånd med annat än motorfordon — *) Exkl. fylleri som lett till åtal — *) Fylleri som lett till åtal och fylleri anhållanden utan åtal till 31. 12. 1968; sedan 1. 1. 1969 är fylleri icke mera brott.

³⁾ Sum of the monthly figures is not the same as the corresponding yearly figure, because the yearly figures exclude the crime reports which have been verified later in the year to show that no crime has been committed — *) Excl. dangerous driving or driving when intoxicated in connection with other than mechanically propelled vehicles — *) Excl. traffic offences — *) Driving a motor vehicle when intoxicated or under the influence of alcohol or other narcotic — *) Incl. dangerous driving or driving when intoxicated in connection with other than mechanically propelled vehicles — *) Excl. drunkenness leading to prosecution — *) Drunkenness leading to prosecution and arrests of drunkenness without prosecution until 31. 12. 1968; since 1. 1. 1969 drunkenness is not a crime.

54. Ilmoitetut salraustapaukset — Anmälda sjukdomsfall — Registered cases of illness

Numerointi lääkintöhallituksen 19. 3. 1952 vahvistaman kuolinsyynimlistön mukaan
 Numreringen enligt den av medicinalstyrelsen 19. 3. 1952 fastställda dödsorsaksnomenklaturen
 Coding according to the List of Causes of Death approved by the Medical Board of Finland on March 19, 1952

Vuosi ja kuukausi Year and month	Hengityselinten tuberkuloosi Tuberkulos i respirationsorganen <i>Tub. organorum respirationis</i>		Kuppa — Syfilis — Syphilis						Tippuri Dröppel <i>Gonorrhoea</i>		Lavan-tauti Tyfus <i>Febria typhoidea</i>	Pilkku-lavan-tauti Paratyfus <i>Febria paratyphoidea</i>	Muut salmonella-infektiot Övriga salmonellainfektioner <i>Salmonellosis alia</i>
			Synnynnäinen Medfödd <i>Congenita</i>		Varhaisasteinen Tidlig <i>Recens</i>		Myöhäisasteinen Sen <i>Tarda</i>						
	Mp. Mk. M.	Np. Kvk. F.	Mp. Mk. M.	Np. Kvk. F.	Mp. Mk. M.	Np. Kvk. F.	Mp. Mk. M.	Np. Kvk. F.	Mp. Mk. M.	Np. Kvk. F.			
	(N:o 001—008)		(N:o 020—028)						(N:o 030)		(N:o 040)	(N:o 041)	(N:o 042)
1963 ...	3 639	2 190	—	—	60	26	30	36	4 734	1 694	42	191	472
1964 ...	3 369	1 997	1	—	188	74	41	32	5 263	2 043	28	135	1 190
1965 ...	1) 3 400	1) 2 471	—	2	256	151	52	53	5 421	2 227	25	136	687
1966 ...	1) 3 747	1) 2 703	2	1	228	118	50	53	5 733	2 254	33	193	1 497
1967 ...	3 030	1 865	—	—	85	46	49	33	6 222	2 659	17	110	1 295
1968 ...	2 951	1 677	—	—	72	36	32	33	6 714	2 938	7	57	737
1968 I	321	157	—	—	8	6	3	—	381	177	1	4	37
II	221	103	—	—	6	5	6	6	400	201	—	2	16
III	237	126	—	—	9	4	3	4	446	201	1	4	23
IV	234	136	—	—	7	3	1	1	491	226	—	1	14
V	269	139	—	—	7	2	3	3	527	225	—	2	30
VI	249	153	—	—	6	3	3	3	563	195	—	—	33
VII	192	106	—	—	6	1	1	—	627	260	—	10	49
VIII	264	174	—	—	14	3	4	2	957	387	3	6	57
IX	256	134	—	—	3	2	2	2	600	254	—	16	294
X	221	151	—	—	1	1	1	4	608	296	—	8	101
XI	235	131	—	—	4	5	1	4	603	293	1	3	45
XII	252	167	—	—	1	1	4	4	511	223	1	1	38
1969 I	364	265	—	—	10	4	4	1	573	294	1	1	119
II	205	108	—	—	5	—	3	—	440	247	—	2	13
III	223	122	—	—	3	1	4	3	450	216	—	22	17
IV	193	89	—	—	3	2	4	—	640	289	—	15	20

Vuosi ja kuukausi Year and month	Puna-tauti Rödsot <i>Dysentaria</i>	Tull-rokko Scharla-kansfeber <i>Scarlatina</i>	Kurkku-mätä Difteri <i>Diphtheria</i>	Hinku-yskä Kikhosta <i>Pertussis</i>	Kulkutaudin luont. tai muu märkin. aivokalvontulehdus Epidemisk eller övrig varig hjärnhinneinflammation <i>Meningitis meningococcica s. purulenta</i>	Lapsi-halvaus Barnför-lamning <i>Poliomyelitis cum paralysis</i>	Seröösainen aivokalvontulehdus Serös hjärnhinneinflammation <i>Meningitis serosa</i>	Äkillinen aivokuume Infektiös encefalitis <i>Encephalitis infectiosa</i>	Tuhka-rokko Mässling <i>Morbilli</i>	Vihuri-rokko Röda hund <i>Rubeola</i>	Vesi-rokko Vatt-koppor <i>Vari-cellae</i>
1963 ...	2	1 898	—	1 178	87	2	217	66	23 421	2 031	11 354
1964 ...	46	3 142	—	1 019	58	4	199	75	10 934	1 672	11 971
1965 ...	8	2 379	1	890	137	—	403	66	33 026	9 825	10 621
1966 ...	1	2 808	—	1 550	157	—	501	126	27 298	9 273	10 100
1967 ...	15	2 820	—	736	196	—	742	138	9 206	11 939	10 034
1968 ...	2	2 875	—	137	187	—	870	113	18 729	11 078	9 864
1968 I	—	315	—	36	7	—	38	5	1 667	802	1 365
II	—	241	—	13	20	—	26	9	1 918	1 751	1 261
III	1	212	—	12	29	—	17	2	1 616	1 757	731
IV	—	195	—	22	21	—	27	4	2 193	2 016	796
V	—	237	—	11	14	—	54	13	2 985	1 783	838
VI	—	176	—	5	9	—	57	31	2 608	1 403	825
VII	—	77	—	5	8	—	87	9	974	415	365
VIII	—	65	—	13	18	—	72	5	476	272	489
IX	—	117	—	3	14	—	157	8	386	196	275
X	—	327	—	6	10	—	226	20	669	199	498
XI	—	453	—	11	19	—	70	3	1 504	209	1 204
XII	1	460	—	—	18	—	39	4	1 733	275	1 217
1969 I	—	251	—	4	6	—	48	7	2 133	277	1 431
II	—	210	—	3	13	—	32	1	2 151	347	975
III	—	131	—	2	15	—	28	3	2 089	317	689
IV	1	254	—	12	21	—	44	11	2 724	530	784

¹⁾ Sis. kaikki tuberkuloosit (001—019) — Inkl. alla tuberkulos (001—019) — Incl. all tuberculosis (001—019).

54. Ilmottetut sairaustapaukset (jatk.) — Anmälda sjukdomsfall (forts.) — Registered cases of illness (cont.)

Vuosi ja kuukausi År och månad Year and month	Sikotauti Påssjuka <i>Parotitis epidemica</i>	Tarttuva keltatauti Smitto- sam gulset <i>Hepatitis infectiosa</i>	Lapamato Bandmask <i>Diphyllo- bothriasis</i>	Äkillinen nielurisatulehdus Akut tonsillit <i>Tonsillitis acuta</i>	Äkillinen hengitystietulehdus Akut infektion i övre luftvägarna <i>Infectio acuta nasopharyngeotrachealis</i>	Influenssa Influensa <i>Influenza</i>	Keuhko- kuume Lung- inflammation <i>Pneumonia</i>	Äkillinen maha- ja suolitulehdus Akut mag- och tarminflammation <i>Gastroenteritis</i>	
	(N:o 089)	(N:o 092)	(N:o 126.0)	(N:o 473)	(N:o 475)	(N:o 481)	(N:o 490-492)	Ikä 28 vrk. —1 vuosi Ålder 28 dygn—1 år <i>Age 28 days to 1 year</i>	Ikä vähintään 2 vuotta Ålder minst 2 år <i>Age 2 years and over</i>
1963	11 405	1 208	23 876	116 640	217 669	19 433	21 341	18 630	48 931
1964	13 543	710	20 042	130 651	219 417	8 809	14 932	17 896	47 437
1965	14 734	576	18 213	132 479	313 631	92 490	21 312	17 188	42 356
1966	18 233	363	15 160	140 381	268 321	—	14 777	20 177	55 139
1967	20 325	347	14 240	137 900	294 230	6 758	18 714	15 028	41 602
1968	11 881	247	10 983	131 896	299 266	24 959	18 471	15 947	42 212
1968 I	1 612	15	985	13 500	33 628	1 172	2 468	1 215	3 231
II	1 628	24	1 085	12 665	49 570	12 942	2 914	1 568	3 776
III	1 567	19	983	10 910	33 499	8 184	2 226	1 424	3 328
IV	1 428	30	1 025	10 053	22 438	1 971	1 473	1 315	3 746
V	1 392	21	1 058	11 133	25 719	686	1 482	1 232	3 807
VI	905	21	1 004	10 180	20 788	—	1 503	1 461	3 404
VII	387	15	570	8 359	10 004	—	756	1 695	2 878
VIII	332	17	888	10 634	13 582	—	900	1 515	3 480
IX	310	22	811	9 987	15 640	—	852	1 199	3 451
X	391	16	895	10 571	20 842	—	1 091	971	2 938
XI	949	22	955	12 899	27 024	—	1 371	1 199	4 047
XII	980	25	724	11 005	26 532	4	1 435	1 153	4 126
1969 I	1 479	28	912	12 308	42 769	7 067	1 952	1 516	4 480
II	978	16	840	8 850	44 716	31 731	2 895	1 085	3 489
III	1 202	25	868	8 561	25 944	14 478	2 176	1 364	3 541
IV	1 571	30	903	10 362	31 547	5 283	1 560	1 826	4 791

**Tilastollisen päätoimiston julkaisut
huhtikuulta 1969**

Yleiset tilastojulkaisut

Tilastokatsauksia n:o 4, 1969

Suomen virallinen tilasto

Tiedotussarjat

Tilastotiedotus

- VÄ 1969: 3. Väestönmuutosten ennakkotietoja, maaliskuu 1969
- KO 1969: 3. Ammattikasvatustilaston valvonnan alaiset ammattikoulut ja -opistot vuodelta 1968
- TE 1969: 4. Teollisuustuotannon volyyymi-indeksi, helmikuu 1969
- RA 1969: 10. Asuntotuotanto 1968, II neljännes
11. Myönnettyt rakennusluvut, helmikuu 1969
12. Talonrakennustilasto 1968, III neljännes
- LI 1969: 11. Matkustajaliikennetilasto, maaliskuu 1969. Suomen ja Pohjoismaiden ulkopuolisten maiden välillä
12. Tieliikennevahingot ensimmäisellä neljänneksellä 1968
- PA 1969: 13. Työnseisaukset 1968
14. Autoliikenteen työntekijöiden palkkatilasto neljännellä neljänneksellä 1968
15. Uittotyöntekijöiden palkkatilasto toisella ja kolmannella neljänneksellä 1968
16. Rakennusalan työntekijöiden palkat neljännellä neljänneksellä 1968
17. Ahtausalan työntekijöiden palkkatilasto neljännellä neljänneksellä 1968
18. Teollisuustyöntekijäin palkat neljännellä neljänneksellä 1968
- KT 1969: 2. Kansantuotteen kasvu jo keskimääräistä nopeampaa
- TY 1969: 1. Työvoimatilaston ennakkotietoja, tammikuu 1969

Indeksitiedotus

- TH 1969: 3. Tukkuhintaindeksi, maaliskuu 1969
- KH 1969: 3. Kuluttajan hintaindeksi ja elinkustannusindeksi, maaliskuu 1969
- RK 1969: 3. Rakennuskustannusindeksi, maaliskuu 1969

**Statistiska centralbyråns publikationer under
april 1969**

Allmänna statistiska publikationer

Statistiska översikter nr 4, 1969

Finlands officiella statistik

Rapportserierna

Statistisk rapport

- VÄ 1969: 3. Förhandsuppgifter om befolkningsrörelsen, mars 1969
- KO 1969: 3. Yrkesskolor och -institut under yrkesutbildningsstyrelsens övervakning år 1968
- TE 1969: 4. Volymindex för industriproduktion, februari 1969
- RA 1969: 10. Bostadsproduktionen 1968, II kvartalet
11. Beviljade byggnadstillstånd, februari 1969
12. Husbyggnadsstatistik 1968, III kvartalet
- LI 1969: 11. Resandestatistik mars 1969 mellan Finland och utomnordiska länder
12. Vägtrafikolycksfallsstatistik i första kvartalet 1968
- PA 1969: 13. Arbetsinställersens 1968
14. Statistik över arbetslögnerna inom biltrafiken under fjärde kvartalet år 1968
15. Flotningsarbetarnas lönestatistik under andra och tredje kvartalet år 1968
16. Arbetslögnerna inom byggnadsbranschen under fjärde kvartalet år 1968
17. Arbetslönestatistik inom stuveribranschen under fjärde kvartalet år 1968
18. Arbetslögnerna inom industrin under fjärde kvartalet år 1968
- KT 1969: 2. Nationalproduktens tillväxt redan nu snabbare än i medeltal
- TY 1969: 1. Förhandsuppgifter för arbetskraftsstatistiken, januari 1969

Indexrapport

- TH 1969: 3. Partiprisindex, mars 1969
- KH 1969: 3. Konsumentprisindex och levnadskostnadsindex, mars 1969
- RK 1969: 3. Byggnadskostnadsindex, mars 1969