



Tilastotiedotus Statistisk rapport

ISSN 0355-2357

Tilastokeskus
Statistikcentralen
Central Statistical Office of Finland

1987

Tiedustelut - Förfrågningar

Päiväys - Datum

Sarja ja nro - Serie och nr

Jorma Niskavaara

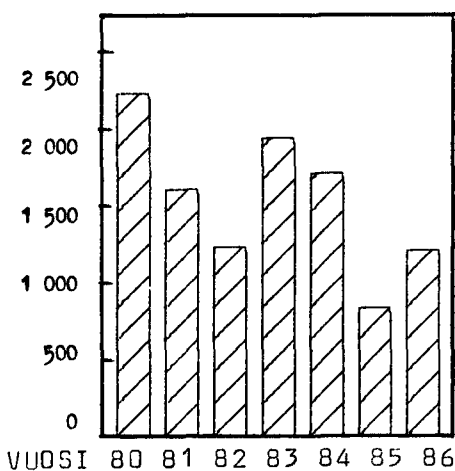
30.9.1987

TY 1987:24

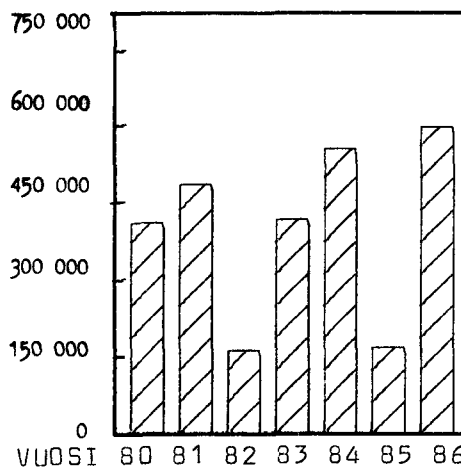
Puh. 90-58001
Tel.

TYÖVOIMA
ARBETSKRAFT

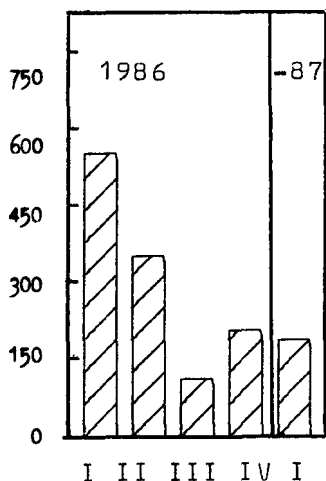
TYÖTAISTELUT 1987, 1. neljännes



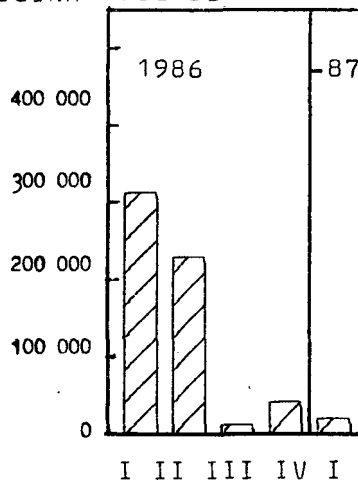
TYÖTAISTELUT VUOSINA 1980-86



TYÖTAISTELUIHIN OSALLISTUNEET TYÖNTEK. VUOSINA 1980-86



TYÖTAISTELUT NELJÄNNEKSITTÄIN VUONNA 1986 JA I NELJÄNNEKSellä VUONNA 1987



TYÖTAISTELUIHIN OSALLISTUNEET TYÖNTEKIJÄT NELJÄNNEKSITTÄIN V.1986 JA I NELJÄNNEKSellä V.1987

Tilastokeskuksen työtaistelutilaston laskemien alustavien tietojen mukaan käytiin maassamme tämän vuoden ensimmäisellä neljänneksellä 189 työtaistelua. Niihin osallistui kaikkiaan yli 21 000 työntekijää ja työtaistelupäiviä kertyi yhteensä liki 23 000 työpäivää. Verrattaessa kuluvan vuoden ensimmäistä neljänneistä vuoden 1986 vastaavaan neljännekseen vähenivät työtaistelut tämän vuoden ensimmäisellä neljänneksellä lähes kolmasosaan. Osallistuneiden työntekijöiden määrä pieneni viidestoistaosaan ja työtaistelupäivät vähenivät kahdeksastoistaosaan.

Edelliseen neljännekseen, vuoden 1986 neljanteen verrattaessa, pienenivät tämän vuoden ensimmäisen neljänneksen työtaisteluluvut 21 työtaistelulla ja osallistuneiden työntekijöiden sekä työtaistelupäivien määrät laskivat alle puoleen.

Vuoden 1987 ensimmäinen neljännes oli työpaikoilla työtaistelujen suhteen hyvin rauhallinen. Työ- ja virkaehtosopimukset olivat pääosiltaan voimassa, mikä omalta osaltaan rauhoitti tilannetta. Myös monille vuosille tyypillisiä ns. toimintapäiviä ei tämän vuoden ensimmäisellä neljänneksellä esiintynyt.

Vuoden 1987 ensimmäisellä neljänneksellä käydyistä työtaisteluista 95 % käytiin teollisuuden piirissä ja siellä edellisten vuosien tapaan kulkuneuvoteollisuudessa (telakoilla). Siellä oli myös eniten työtaisteluihin osallistuneita työntekijöitä samoinkuin menetettyjä työpäiviä.

Tämän vuoden ensimmäisen neljänneksen työtaistelut olivat suhteellisen lyhyitä, 43 % kesti neljä tuntia tai vähemmän. Yksi työtaistelu kyseisellä neljänneksellä kesti yli 10 työpäivää.

Eniten työtaisteluita, niihin osallistuneita työntekijöitä ja työtaistelutunteja ko. neljänneksellä oli Turun ja Porin läänissä, 41 % työtaisteluista käytiin siellä. Ajallisesti ensimmäisen neljänneksen työtaistelut jakaantuivat hyvin tasaisesti kolmen ensimmäisen kuukauden kesken, vain helmikuussa oli havaittavissa pientä työtaisteluaktiivisuuden kasvua.

1. TYÖTAISTELUT, NIIHIN OSALLISTUNEET TYÖNTEKIJÄT SEKÄ MENETETYT TYÖPÄIVÄT VUOSINA 1980 - 86 JA ENSIMMÄISELLÄ NELJÄNNEKSELLÄ VUONNA 1987

Vuosi	Työtaisteluja	Työntekijöitä			Menetettyjä työpäiviä	
		Lukumäärä	Työtaiste- lua kohden	Prosenttia työllisistä	Lukumäärä	Työtaist. osallist. kohden
1980	2 238	413 140	185	18,8	1 605 600	3,9
1981	1 612	492 960	306	22,0	659 100	1,3
1982	1 240	167 500	135	7,0	207 600	1,2
1983	1 940	421 840	217	17,7	719 700	1,7
1984	1 710	562 480	329	23,3	1 526 900	2,7
1985	848	171 350	202	7,0	174 300	1,0
1986	1 225	602 730	492	24,8	2 787 600	4,6
I nelj..	550	312 900	569	13,3	410 100	1,3
II nelj..	350	232 520	664	9,4	2 319 800	10,0
III nelj.	115	14 160	123	0,6	9 300	0,7
IV nelj..	210	43 150	205	1,8	48 400	1,1
1987						
I nelj...	189	21 140	112	0,9	22 710	1,1

2. TYÖTAISTELUT, TOIMIPAIKAT, TYÖNTEKIJÄT SEKÄ MENETETYT TYÖTUNNIT JA PALKAT I NELJÄNNEKSELLÄ VUONNA 1987

Kuu- kausi	Työtaisteluiden ajoittuminen kuukausittain	Työ- tais- teluita	Toimi- paik- koja	Työn- teki- jöitä	Menetet- tyjä työ- tunteja	Menetykset bruttopalkk. mk/työtun- teja
	Alkaneet ja päättyneet	64	64	7 560	72 000	2 382 380
I	Alkaneet	-	-	-	-	-
	Päättyneet	-	-	-	-	-
	Jatkuneet	-	-	-	-	-
	YHTEENSÄ	64	64	7 560	72 000	2 382 380
	Alkaneet ja päättyneet	73	73	8 470	70 200	2 483 270
II	Alkaneet	1	1	30	2 720	139 810
	Päättyneet	-	-	-	-	-
	Jatkuneet	-	-	-	-	-
	YHTEENSÄ	74	74	8 500	72 920	2 623 080
	Alkaneet ja päättyneet	51	51	5 080	35 210	1 302 140
III	Alkaneet	-	-	-	-	-
	Päättyneet	1	1	30	4 250	218 430
	YHTEENSÄ	52	52	5 110	39 460	1 520 570
I	NELJÄNNES 1987	189	189	21 140	181 660	6 386 220

3. TYÖTAISTELUT, TOIMIPAIKAT, TYÖNTEKIJÄT SEKÄ MENETETYT TYÖTUNNIT JA PALKAT
TOIMIALOITTAIN TAMMIKUUSSA VUONNA 1987

Toimiala	Työtai- steluita	Toimi- paikkoja	Työn- teki- jöitä	Menetet- tyjä työ- tunteja	Menetykset bruttopalkk. mk
Teollisuus	60	60	7 495	71 801	2 374 880
Tekstiilien valmistus	3	3	307	1 096	30 100
Vaatteiden valmistus	1	1	590	19 470	510 110
Puutavaran, paitsi puu- kalusteiden valmistus	2	2	46	75	2 110
Massan, paperin ja pape- rituott. valmistus	6	6	487	3 874	130 790
Muu savi- ja kivituott. valmistus	1	1	31	124	3 780
Raudan, teräksen ja fer- roseosten valmistus	3	3	69	192	7 120
Muiden metallien valm.	1	1	307	1 228	41 000
Metallituotteiden valmistus	6	6	217	1 474	48 070
Koneiden valmistus	13	13	1 309	11 141	383 210
Sähkötekniisten tuott. valmistus	2	2	222	714	34 340
Kulkuneuvojen valmist.	22	22	3 910	32 413	1 184 250
Kuljetus, varastointi ja tietoliikenne					
Tietoliikenne	3	3	39	195	7 500
Rahoitus-, vakuutus-, kiin- teistö- ja liike-elämää palv. toiminta					
Kiinteistötoiminta ja liike-elämää palveleva toiminta	1	1	27	-	-
Yhteensä	64	64	7 561	71 996	2 382 380

4. TYÖTAISTELUT, TOIMIPAIKAT, TYÖNTEKIJÄT SEKÄ MENETETYT TYÖTUNNIT JA PALKAT
TOIMIALOITTAIN HELMIKUUSSA VUONNA 1987

Toimiala	Työtaisteluita	Toimipaikkoja	Työntekijöitä	Menetettyjä työtunteja	Menetykset bruttopalkk. mk
Kaivos- ja muu kaivannais-toiminta					
Malmikaivostoiminta	2	2	49	388	12 790
Teollisuus					
Elintarvikkeiden valm.	2	2	40	2 752	140 910
Tekstiilien valmistus	5	5	218	884	27 900
Vaatteiden valmistus	1	1	8	24	6 900
Puutavaran paitsi puukalusteiden valmistus	3	3	118	629	20 800
Massan, paperin ja paperituott. valmistus	1	1	16	128	4 700
Raudan, teräksen ja ferroseosten valmistus	1	1	37	119	4 500
Muiden metallien valm.	1	1	17	69	2 800
Metallituott.valmist.	13	13	576	3 157	112 010
Koneiden valmistus	14	14	1 526	10 616	374 220
Kulkuneuvojen valm.	26	26	5 360	51 691	1 822 230
Instrumenttien ym. hienomek. tuott.valm.	3	3	508	2 215	86 720
Tukku- ja vähittäiskauppa, ravitsemis- ja majoitustoiminta					
Vähittäiskauppa	2	2	31	248	6 600
Yhteensä	74	74	8 504	72 920	2 623 080

5. TYÖTAISTELUT, TOIMIPAIKAT, TYÖNTEKIJÄT SEKÄ MENETETYT TYÖTUNNIT JA PALKAT
TOIMIALOITTAIN MAALISKUUSSA VUONNA 1987

Toimiala	Työtaisteluita	Toimipaikkoja	Työntekijöitä	Menetettyjä työtunteja	Menetykset bruttopalkk. mk
Teollisuus	51	51	5 094	39 099	1 506 530
Elintarvikkeiden valmistus	7	7	363	5 630	273 860
Puutavaran paitsi puukalust. valmistus	1	1	26	22	640
Massan, paperin ja paperituotteiden valmistus	4	4	561	3 682	151 520
Graafinen tuotanto, kustannustoiminta	2	2	143	937	38 530
Muiden kemiallisten tuotteiden valmistus	1	1	3	6	150
Maaöljyn jalostus	1	1	119	476	18 170
Muovituotteiden valmistus	1	1	11	12	350
Raudan, teräksen ja ferroseosten valmistus	2	2	183	780	34 830
Muiden metallien valmistus	1	1	26	50	1 670
Metallituotteiden valmistus	11	11	1 004	10 325	357 840
Koneiden valmistus	7	7	1 463	6 349	241 750
Sähkötekniisten tuotteiden valmistus	2	2	31	140	4 350
Kulkuneuvojen valmistus	11	11	1 161	10 690	382 870
Tukku- ja vähittäiskauppa, ravitsemis- ja majoitustoiminta					
Ravitsemis- ja majoitustoiminta	1	1	20	360	14 040
Yhteensä	52	52	5 114	39 459	1 520 570

6. TYÖTAISTELUT, TOIMIPAIKAT, TYÖNTEKIJÄT SEKÄ MENETETYT TYÖTUNNIT JA PALKAT
TOIMIALOITTAIN I NELJÄNNEKSELLÄ VUONNA 1987

Toimiala ¹⁾	Työtaisteluita	Toimipaikkoja	Työntekijöitä	Menetettyjä työtunteja	Menetykset bruttopalkk. mk
Kaivos- ja muu kaivannais-toiminta					
Malmikaivostoiminta	2	2	49	388	12 790
Teollisuus	180	180	20 981	180 464	6 345 290
Elintarvikkeiden valm.	8	8	371	5 662	274 960
Tekstiilien valmistus	8	8	525	1 980	58 000
Vaatteiden valmistus	2	2	598	19 494	517 010
Puutavaran paitsi puukalusteiden valmistus	6	6	190	726	23 550
Massan, paperin ja paperituott. valmistus	11	11	1 064	7 684	287 010
Graafinen tuotanto, kustannustoiminta	2	2	143	937	38 530
Muiden kemiallisten tuotteiden valmistus	1	1	3	6	150
Maaöljyn jalostus	1	1	119	476	18 170
Muovituotteiden valmistus	1	1	11	12	350
Muu savi- ja kivituott. valmistus	1	1	31	124	3 780
Raudan, teräksen ja ferroseosten valmistus	6	6	289	1 091	46 450
Muiden metallien valmistus	3	3	350	1 347	45 470
Metallituotteiden "-"	30	30	1 797	14 956	517 920
Koneiden valmistus	34	34	4 298	28 106	999 180
Sähkötekniisten tuotteiden valmistus	4	4	253	854	38 690
Kulkuneuvojen valmistus	59	59	10 431	94 794	3 389 350
Instrumenttien ym. hienomekaanisten tuotteiden valmistus	3	3	508	2 215	86 720
Tukku- ja vähittäiskauppa, ravitsemis- ja majoitustoiminta	3	3	51	608	20 640
Vähittäiskauppa	2	2	31	248	6 600
Ravitsemis- ja majoitustoiminta	1	1	20	360	14 040
Kuljetus, varastointi ja tietoliikenne	3	3	39	195	7 500
Tietoliikenne					
Rahoitus-, vakuutus-, kiinteistö- ja liike-elämää palv. toim.					
Kiinteistötoiminta ja liike-elämää palv. toim.	1	1	27	-	-
Yhteensä	189	189	21 147	181 655	6 386 220

1) Tässä luokituksessa on otettu huomioon vain päättyneet työtaistelut

7. TYÖTAISTELUT, TOIMIPAIKAT, TYÖNTEKIJÄT SEKÄ MENETETYT TYÖTUNNIT JA PALKAT
TYÖTAISTELUN KESTON MUKAAN I NELJÄNNEKSELLÄ VUONNA 1987

Työtaistelun kesto	Työtaisteluita	Toimipaikkoja	Työntekijöitä	Menetettyjä työtunteja	Menetykset bruttopalkk. mk
4 tuntia ja alle	82	82	8 103	45 235	1 416 330
yli 4 tuntia - tasan 8 tuntia	52	52	5 328	36 456	1 314 150
yli 8 tuntia - 5 päivää tasan	51	51	7 524	92 954	3 322 590
yli 5 päivää - 10 päivää tasan	2	2	133	2 762	114 720
yli 10 päivää - 30 päivää tasan	1	1	32	4 248	218 430
Yhteensä	189	189	21 147	181 655	6 386 220

8. TYÖTAISTELUT, TOIMIPAIKAT, TYÖNTEKIJÄT SEKÄ MENETETYT TYÖTUNNIT JA PALKAT
LÄÄNEITTÄIN I NELJÄNNEKSELLÄ VUONNA 1987

Lääni	Työtaisteluita	Toimipaikkoja	Työntekijöitä	Menetettyjä työtunteja	Menetykset bruttopalkk. mk
Uudenmaan lääni	30	30	3 151	23 616	904 260
Turun ja Porin lääni	77	77	10 247	101 054	3 580 540
Hämeen lääni	29	29	2 508	15 397	619 470
Kymen lääni	9	9	489	3 554	119 380
Mikkelin lääni	5	5	529	2 109	69 260
Kuopion lääni	6	6	1 584	23 570	665 840
Keski-Suomen lääni	7	7	603	4 290	150 310
Vaasan lääni	12	12	1 075	4 907	162 170
Oulun lääni	11	11	831	2 608	95 790
Lapin lääni	3	3	130	550	19 200
Ahvenanmaa	-	-	-	-	-
Koko maa	189	189	21 147	181 655	3 386 220