


# Tilastokatsauksia Statistiska översikter Bulletin of Statistics

**1983**

Nro II

HELSINKI 1983



Tilastokeskus  
Statistikcentralen  
Central Statistical Office of Finland

## Taulukot

### A. Väestö

1. Väkiluku
2. Väestönmuutokset

### B. Tuotanto

3. Tuotetilasto
4. Teollisuustuotannon volyyymi-indeksi (1975 = 100)
5. Asuntojen tuotanto
6. Talonrakennustoiminta

### C. Kauppa

7. Kaupan myynti
8. Ulkomaankauppa

### D. Raha- ja luottoliike

9. Suomen Pankki
10. Rahalaitosten ottolainaus yleisöltä
11. Rahalaitosten antolainaus yleisölle
12. Suomen Pankin avista myyntikurssit
13. Kotimainen clearingliike
14. Helsingin Arvopaperipörssi
15. Unitaksen osakeindeksi (1975 = 100)

### E. Liikenne

16. Posti- ja telelaitos
17. Valtionrautatiet
18. Yöpymisien lukumäärät majoitusliikkeissä
19. Tieliiikenneonnettomuudet
20. Moottoriajoneuvot
21. Ulkomainen merenkulku
22. Kauppalaivasto
23. Kotimaisten lentoyhtiöiden säännöllinen lentoliikenne

### F. Kansantalouden tilinpito

24. Bruttokansantuote toimialoittain
25. Bruttokansantuote ja kansantulo
26. Bruttokansantuote henkeä kohden

### G. Hinnat ja palkat

27. Rakennuskustannusindeksi (1980 = 100)
28. Pientalon rakennuskustannusindeksi (1980 = 100)
29. Maatalouden tuotantorakennuksen rakennuskustannusindeksi (1980 = 100)
30. Tie- ja maarakennuskustannusindeksi (1980 = 100)
31. Elinkustannusindeksi (1951:10 = 100)
32. Kuluttajahintaindeksi (1977 = 100)
33. Kuluttajahintaindeksi (1977 = 100)
34. Kotimarkkinoiden perushintaindeksi (1975 = 100)
35. Teollisuuden tuottajahintaindeksi (1975 = 100)
36. Tuontihintaindeksi (1975 = 100)
37. Vientihintaindeksi (1975 = 100)
38. Tukkuhintaindeksi (1949 = 100)
39. Tuotannon hintaindeksi (1949 = 100)
40. Maatalouden hintaindeksi
41. Tuonnin hintaindeksi (cif, 1949 = 100)
42. Viennin hintaindeksi (fob, 1949 = 100)
43. Elintarvikkeiden vähittäiskauppahintoja
44. Työntekijäin keskiansioita
45. Ansiotasoindeksi (1964 = 100)
46. Palkansaajien ansiotasoindeksi (1975 = 100)

### H. Työmarkkinat

47. Työnvälitys
48. Työtaistelut
49. Työllisyys
50. Työttömyys
51. Tehdyt työtunnit toimialoittain

(Jatkuu takakannessa)

## Tabeller

### A. Befolkning

1. Folkmängd
2. Befolkningsrörelsen

### B. Produktion

3. Produktstatistik
4. Volymindex för industriproduktionen (1975 = 100)
5. Bostadsproduktionen
6. Husbyggnadsverksamhet

### C. Handel

7. Handelns försäljning
8. Utrikeshandeln

### D. Penning- och kreditväsen

9. Finlands Bank
10. Penninginrättningarnas inlåning från allmänheten
11. Penninginrättningarnas utlåning till allmänheten
12. Finlands Banks avista försäljningskurser
13. Inhemsk clearingrörelse
14. Helsingfors Fondbörs
15. Unitas aktieindex (1975 = 100)

### E. Samfärdsel

16. Post- och televerket
17. Statsjärnvägarna
18. Antalet övernattningar på härbärgeringsställen
19. Vägtrafikolyckor
20. Motorfordon
21. Sjöfarten mellan Finland och utlandet
22. Handelsflottan
23. Inhemska flygbolags reguljära flygtrafik

### F. Nationalräkenskaper

24. Bruttonationalprodukt enligt näringsgrenar
25. Bruttonationalprodukt och nationalinkomst
26. Bruttonationalprodukt per invånare

### G. Priser och löner

27. Byggnadskostnadsindex (1980 = 100)
28. Byggnadskostnadsindex för småhus (1980 = 100)
29. Byggnadskostnadsindex för lantbruksbyggnader (1980 = 100)
30. Väg- och jordbyggnadskostnadsindex (1980 = 100)
31. Levnadskostnadsindex (1951:10 = 100)
32. Konsumentprisindex (1977 = 100)
33. Konsumentprisindex (1977 = 100)
34. Basprisindex för hemmarknadsvaror (1975 = 100)
35. Producentprisindex för industrin (1975 = 100)
36. Importprisindex (1975 = 100)
37. Exportprisindex (1975 = 100)
38. Partiprisindex (1949 = 100)
39. Produktionsprisindex (1949 = 100)
40. Prisindex för lantbruket
41. Importprisindex (cif, 1949 = 100)
42. Exportprisindex (fob, 1949 = 100)
43. Detaljhandelspriser för livsmedel
44. De genomsnittliga förtjänsterna för arbetare
45. Förtjänstnivåindex (1964 = 100)
46. Löntagarnas förtjänstnivåindex (1975 = 100)

### H. Arbetsmarknad

47. Arbetsförmedling
48. Arbetskonflikter
49. Sysselsättning
50. Arbetslöshet
51. Utförda arbetstimmar efter näringsgren

(Fortsättning på bakpärmen)

# TILASTOKATSAUKSIA STATISTISKA ÖVERSIKTER

ISSN 0015—2390

Nro II

BULLETIN OF STATISTICS

LVIII—1983

TILASTOKESKUS — STATISTIKCENTRALEN  
CENTRAL STATISTICAL OFFICE OF FINLAND

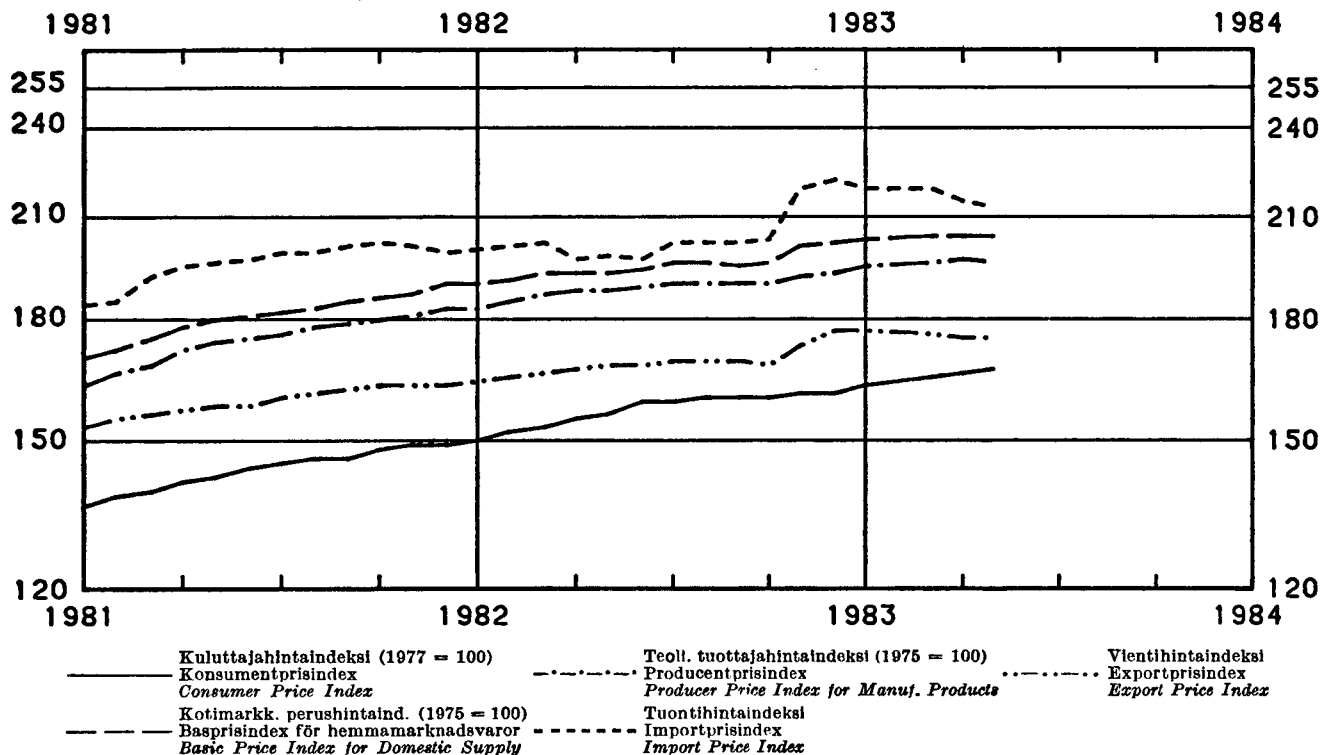
Sisältö	Innehåll	Contents
	Sivu	Sid.
		Page
Tilastokuviaita .....	2	Diagram .....
		2
<i>Taulukot</i>	<i>Tabeller</i>	<i>Tables</i>
Väestö .....	3	Befolkning .....
		3
Tuotanto .....	4	Produktion .....
		4
Kauppa .....	12	Handel .....
		12
Raha- ja luottoliike .....	17	Penning- och kreditväsen .....
		17
Liikenne .....	21	Samfärdsel .....
		21
Kansantalouden tilinpito .....	25	Nationalräkenskaper .....
		25
Hinnat ja palkat .....	27	Priser och löner .....
		27
Työmarkkinat .....	48	Arbetsmarknad .....
		48
Valtion raha-asiat .....	50	Statsfinanser .....
		50
Terveysolot .....	54	Hälsotillstånd .....
		54
Muu elinkeinotilasto .....	55	Övrig näringsstatistik .....
		55
Rikollisuus .....	56	Brottslighet .....
		56
Suomen valtion uusinta tilastoa sarjoittain .....	57	Finska statens nyaste statistik enligt serier .....
		57
		Latest statistical publications in Finland .....
		57

## Käytetyt symbolit — Använda symboler — Explanation of symbols

Toisto — Repetition — <i>Repetition</i> .....	•
Ei mitään ilmoitettavaa — Intet finns att redovisa — <i>Magnitude nil</i> .....	—
Suure pienempi kuin puolet käytetystä yksiköstä — Storheten mindre än hälften av den använda enheten — <i>Magnitude less than half of unit employed</i> .....	} 0
Tietoa ei ole saatu — Uppgift ej tillgänglig — <i>Data not available</i> .....	} 0.0
Loogisesti mahdoton esitettäväksi — Logiskt omöjlig uppgift — <i>Category not applicable</i> .....	..
Ennakkotieto — Preliminär uppgift — <i>Preliminary data</i> .....	*
Korjattu luku — Korrigerat tal — <i>Corrected figure</i> .....	◆
Miinus — Minus — <i>Minus</i> .....	÷
Miehet — Män — <i>Men</i> .....	M
Naiset — Kvinnor — <i>Women</i> .....	N
Molemmat sukupuolet — Båda könen — <i>Both sexes</i> .....	Ms
Vaakasuora viiva, joka katkaisee aikasarjan, osoittaa, että viivan yläpuolella ja sen alapuolella olevat tiedot eivät ole täysin verrannollisia — En horisontal linje, som avskär en tidsserie, markerar att uppgifterna ovanför och nedanför linjen inte är fullt jämförbara — <i>A horizontal line, which breaks the time series, shows that the figures above and below the line are not fully comparable</i>	

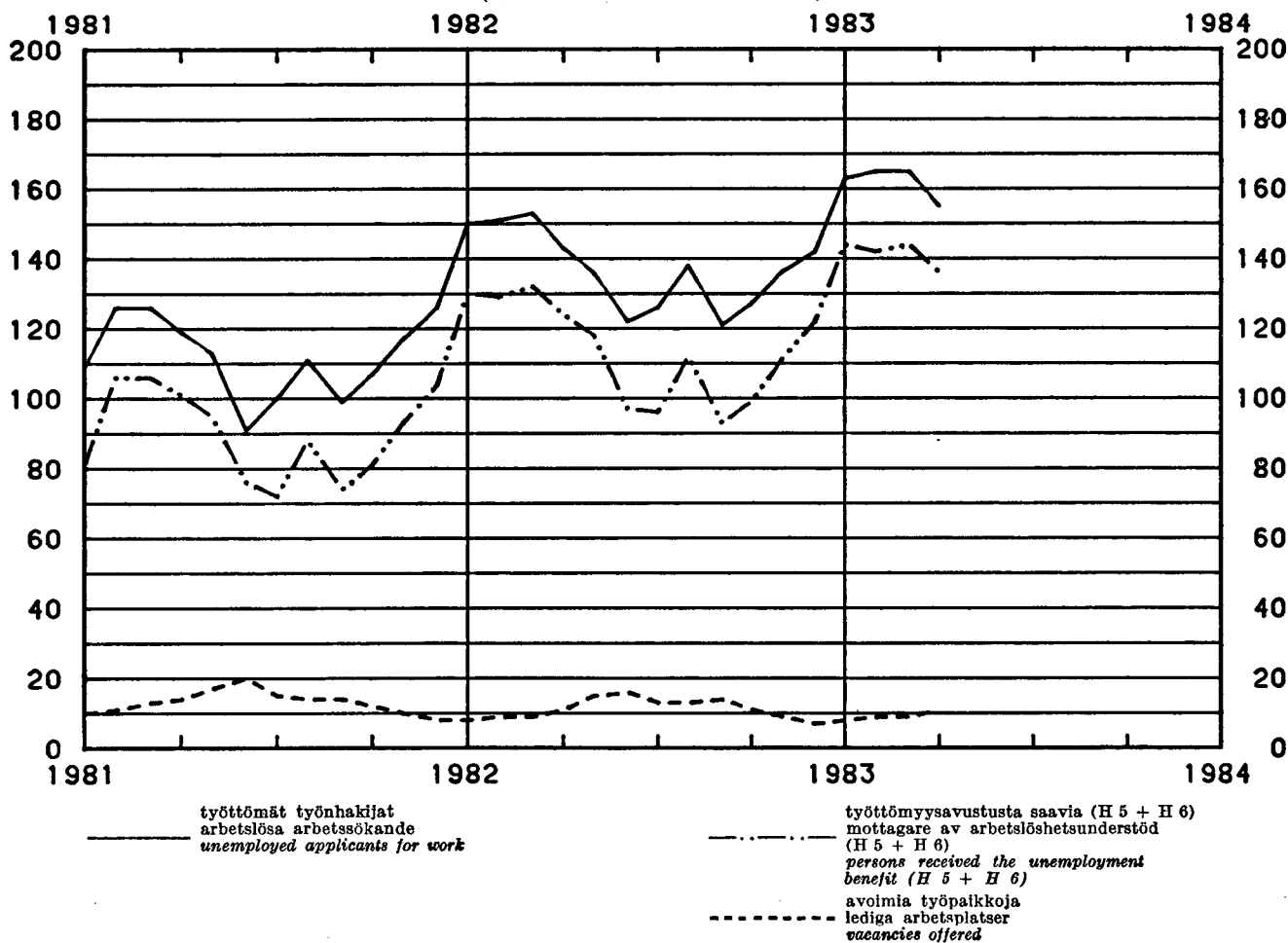
## Indeksejä — Indexar — Indices

(Lähde: Taulukot 82, 84, 85, 86, 87 — Källa: Tabeller 82, 84, 85, 86, 87)



## Työttömät työnhakijat ja avoimet työpaikat (1000) — Arbetslösa arbetssökande och lediga arbetsplatser (1000) — Unemployed applicants for work and vacancies offered (1000)

(Lähde: Taulukko 47 — Källa: Tabell 47)



1. Väkiluku — Folkmängd — Population  
1 000

Vuosi År Year	Keski- väkiluku Medelfolk- mängden Mean population	Väkiluku vuoden lopussa — Folkmängd vid utgången av år — Population on 31 December									Väkiluku neljännes- vuoden lopussa Folkmängd vid utgången av kvartalet Population at the end of the quarter		
		Yhteensä Summa Total			Kaupungit *) Städer *) Urban municipalities		Muut kunnat Övriga kommuner Rural municipalities		Ikä — Ålder — Age				
		MS	MS	M	MS	M	MS	M	%				
									—14	15—64			65—
A1	A2	A3	A4	A5	A6	A7	A8	A9	A10	MS	A11		
1961.....	4 461	4 476	2 158	1 748	802	2 728	1 356	29,4	63,1	7,5	1978 I	4 749	
1962.....	4 491	4 507	2 174	1 791	823	2 716	1 351	28,7	63,7	7,6	II	4 754	
1963.....	4 523	4 540	2 191	1 908	881	2 632	1 310	28,0	64,2	7,8	III	4 757	
1964.....	4 549	4 558	2 200	1 966	909	2 592	1 291	27,4	64,6	8,0	IV	4 758	
1965.....	4 564	4 570	2 207	2 016	934	2 554	1 273	26,9	65,0	8,1			
1966.....	4 581	4 592	2 218	2 086	968	2 506	1 250	26,4	65,3	8,3	1979 I	4 761	
1967.....	4 606	4 620	2 232	2 204	1 026	2 416	1 206	25,9	65,6	8,5	II	4 765	
1968.....	4 626	4 633	2 240	2 253	1 050	2 380	1 190	25,4	65,9	8,7	III	4 769	
1969.....	4 624	4 614	2 230	2 308	1 077	2 306	1 153	24,9	66,1	9,0	IV	4 771	
1970.....	4 606	4 598	2 220	2 340	1 092	2 258	1 128	24,3	66,4	9,3	1980 I	4 773	
											II	4 778	
1971.....	4 612	4 626	2 234	2 388	1 117	2 238	1 117	23,7	66,8	9,5	III	4 784	
1972.....	4 640	4 653	2 249	2 558	1 202	2 095	1 047	23,1	67,0	9,9	IV	4 788	
1973.....	4 666	4 679	2 262	2 682	1 265	1 997	997	22,6	67,2	10,2			
1974.....	4 691	4 702	2 274	2 733	1 290	1 969	984	22,2	67,3	10,5	1981 I	4 792	
1975.....	4 711	4 720	2 282	2 779	1 312	1 941	970	21,8	67,4	10,8	II	4 800	
											III	4 808	
1976.....	4 726	4 731	2 286	2 792	1 318	1 939	968	21,5	67,4	11,1	IV	4 812	
1977.....	4 739	4 747	2 296	2 834	1 339	1 913	957	21,2	67,4	11,4			
1978.....	4 753	4 758	2 301	2 841	1 342	1 917	959	20,8	67,5	11,7	*1982 I	4 819	
1979.....	4 765	4 771	2 307	2 852	1 348	1 919	959	20,5	67,6	11,9	II	4 826	
1980.....	4 780	4 788	2 315	2 865	1 354	1 923	961	20,2	67,8	12,0	III	4 835	
1981.....	4 800	4 812	2 327	2 881	1 362	1 931	965	19,9	67,9	12,2			

\*) Ml. kauppalat vuosina 1961—76 — Inkl. köpingarna åren 1961—76.

2. Väestömuutokset — Befolkningsrörelsen — Vital statistics

Vuosi ja vuosineljännes År och kvartal Year and quarter	Solmitut avioliitot Ingångna äktenskap Marriages	Elävänä syntyneet Levande födda Live births	Kuolleet Döda Deaths	Syntyneiden enemmyys Födelse- överskott Excess of births	Maahan muuttaneet Invandrare Immigrants	Maastamuuttaneet Utvandrare Emigrants	Nettomaahan- muutto Nettoinvand- ring Net immi- gration		
	A 12	A 13	A 14	A 15	A 16	A 17	A 18	A 19	A 20
Luku — Antal — Number									
1977.....	30 966	65 659	44 065	21 594	7 580	5 435	18 209	15 402	— 10 629
1978.....	29 760	63 983	43 692	20 291	7 184	5 121	16 327	12 817	— 9 143
1979.....	29 277	63 428	43 738	19 690	10 122	7 720	16 661	13 793	— 6 539
1980.....	29 388	63 064	44 398	18 666	13 626	10 866	14 824	12 006	— 1 198
1981.....	30 100	63 469	44 404	19 065	15 771	12 960	10 042	7 451	5 729
%00 keski­väkiluvusta — På 1 000 av medelfolkmängden — Per 1 000 of mean population									
1977.....	6,5	13,9	9,3	4,6	1,6	1,1	3,8	3,2	— 2,2
1978.....	6,3	13,5	9,2	4,3	1,5	1,1	3,4	2,7	— 1,9
1979.....	6,1	13,3	9,2	4,1	2,1	1,6	3,5	2,9	— 1,4
1980.....	6,1	13,2	9,3	3,9	2,9	2,3	3,1	2,5	— 0,3
1981.....	6,3	13,2	9,3	4,0	3,3	2,7	2,1	1,6	— 1,2
Luku — Antal — Number									
*1981 I	4 532	15 715	11 306	4 409	3 059	2 436	3 232	2 224	— 173
II	8 880	16 745	10 656	6 089	3 762	3 150	2 350	1 510	1 412
III	9 943	16 348	10 844	5 504	5 568	4 573	2 677	2 198	2 891
IV	6 793	14 778	11 605	3 173	3 410	2 774	2 140	1 716	1 270
*1982 I	4 435	16 562	10 833	5 729	3 131	2 471	2 344	1 441	787
II	8 934	17 165	10 918	6 247	3 925	3 286	1 786	1 094	2 139
III	10 594	16 578	10 776	5 802	5 038	4 012	1 869	1 437	3 169

Ks. huomautusosasto numerossa I — Se notavdelningen i häfte I — See note section in No. I

## 3. Tuotetilasto — Produktstatistik — Production statistics

SITC, Rev.2 N:o	011		011.1		011.2		022.2		022.4		023		024		025	
Vuosi ja kuukausi År och månad Year and month	Liha — Kött — Meat						Meijereiden vast.ottama maito Av mejerier invägd mjölk Milk received by dairies		Maitojauhe Mjölkpulver Milk powder		Meijerivoi Mejerismör Dairy butter		Juusto Öst Cheese		Munat (markkinoidut) Ägg (mark- nadsförda) Eggs (marketed)	
	Yhteensä Summa Total		Siltä — Därav — Of which													
			Nautael.liha Kött av nötkreatur Beef and veal		Sianliha Fläsk Pork											
	1 000 t						1 000 000 l		t		t		t		1 000 t	
	B 1		B 2		B 3		B 4		B 5		B 6		B 7		B 8	
1977 ....	261,5		106,1		140,2		2 822		111 192		73 420		60 245		81,4	
1978 ....	274,2		106,0		154,4		2 841		110 413		72 516		66 319		72,8	
1979 ....	282,7		107,5		163,9		2 890		82 700		74 279		83 556		72,7	
1980 ....	299,4		113,7		168,9		2 949		84 918		73 415		85 596		75,9	
1981 ....	316,9		119,9		178,4		2 868		105 606		72 136		72 334		77,3	
1982 ....	316,2		115,2		182,8		2 858		107 491		69 887		74 123		79,9	
	1982	1983	1982	1983	1982	1983	1982	1983	1982	1983	1982	1983	1982	1983	1982	*1983
I ....	25,18	25,74	9,43	10,04	14,40	14,28	203	229	5 507	80 93	4 852	6 163	5 231	5 989	6,52	6,78
II ....	20,73	23,05	6,68	7,73	12,88	14,04	182	201	4 966	71 23	4 258	5 590	4 956	4 905	6,16	6,28
III ....	30,07	30,19	10,83	11,13	17,73	17,26	204		5 377		4 507		6 086		7,40	7,39
IV ....	27,29		9,25		16,48		228		7 955		5 284		6 220		6,54	
V ....	26,07		9,92		14,65		268		10 869		6 523		6 929		6,24	
VI ....	25,52		8,99		15,04		288		13 274		7 019		7 033		6,49	
VII ....	23,99		7,98		14,99		297		14 354		7 488		7 292		6,46	
VIII ....	25,56		9,32		14,63		277		11 734		6 779		7 052		6,84	
IX ....	29,05		11,77		15,59		243		9 438		6 433		6 512		6,79	
X ....	29,28		11,87		15,63		221		7 326		5 716		5 731		6,43	
XI ....	27,47		10,21		15,37		217		7 900		5 425		5 542		6,93	
XII ....	25,94		8,90		15,44		229		8 792		5 604		5 539		7,05	

SITC, Rev.2 N:o	041—045		041.1.2		045.1		046—047		046.0(1)		047.0(1)		061.2		073.0	
Vuosi ja kuukausi År och månad Year and month	Markkinoidu kotimainen vilja Marknadsförd inhemsk spannmål Marketed domestic cereals						Jauhot ja suurimot (ihmisravinnoksi tarkoitettut) Mjöl och gryn (för människoföda) — Meal, flour and groats (for human consumption)				Sokeri Socker Sugar		Suklaa- yms. kaakaovalmis- teet Choklad o.d. födoämnen inneh kakao Chocolate a.s. products containing cocoa			
	Kaikkiaan Inalles Total		ihmisravinnoksi — för människo- föda — for human consumption				Kaikkiaan Inalles Total		Siltä — Därav — Of which							
			Vehnää Vete Wheat		Ruista Råg Rye				Vehnää Vete Wheat		Ruista Råg Rye					
	1 000 t						1 000 t		t		t		t		1 000 t	
	B 9		B 10		B 11		B 12		B 13		B 14		B 15		B 16	
1977 ....	1 667,3		338,0		92,3		336,2		226,8		87,3		199 513		15 399	
1978 ....	1 143,2		90,8		55,5		332,0		221,6		89,3		212 093		14 529	
1979 ....	1 088,2		103,0		58,4		330,3		228,0		72,5		210 541		20 562	
1980 ....	1 240,1		199,4		87,2		327,1		214,7		82,0		218 158		22 213	
*1981 ....	1 138,6		175,6		62,2		339,5		228,3		95,8		213 075		24 768	
*1982 ....	1 283,9		244,7		29,0		342,2		230,1		99,2		245 555		24 983	
	*1982	*1983	*1982	*1983	*1982	*1983	*1982	*1983	*1982	*1983	*1982	*1983	*1982	*1983	*1982	*1983
I ....	70,5	95,1	6,8	23,0	1,8	0,8	26,4	23,1	17,7	14,9	7,6	7,0	18 167	16 537	1 581	1 461
II ....	75,1	86,9	12,9	15,1	4,1	0,6	23,2	23,4	14,1	15,1	8,0	7,4	17 547	15 038	2 276	
III ....	59,1	129,6	7,4	20,3	2,5	0,9	30,5	27,9	20,5	18,7	9,2	7,9	20 138	13 256	2 130	
IV ....	43,2		5,3		1,1		25,8		17,5		7,2		14 133		1 698	
V ....	59,8		8,6		2,9		29,0		20,1		7,5		20 578		1 589	
VI ....	50,8		7,8		1,6		24,3		16,9		6,6		21 839		1 239	
VII ....	61,2		7,7		1,5		29,3		21,9		6,8		21 668		1 484	
VIII ....	136,8		16,3		3,2		31,6		21,2		8,8		24 112		1 952	
IX ....	379,8		98,7		6,1		32,2		22,0		8,9		20 875		2 264	
X ....	138,5		27,4		1,6		29,6		19,7		9,2		19 901		4 062	
XI ....	99,8		20,8		1,0		29,2		18,7		9,2		27 649		2 344	
XII ....	138,1		25,0		1,6		31,1		19,8		10,2		18 948		2 364	

Ks. huomautusosasto numerossa I — Se notavdelningen i häfte I — See note section in No. I.

<sup>1)</sup> SITC-nimike käsittää myös muita tuotteita kuin allamainitut — SITC-positionen omfattar även andra produkter än den nedan nämnda — This SITC-item also contains other products than the one stated.

## 3. Tuotetilasto (jatk.) — Produktstatistik (forts.) — Production statistics (cont.)

SITC, Rev.2 No	1) 091.4(1)		1) 112.2, 1, 2, 4		112.3		1) 112.4				122.2		248.1—3			
	Margarini Margarin Margarine		Viinit yms. miedot väki- juomat *) Vin. o. d. svaga alko- holdrycker *) Wines etc. *)		Olut (III— IV lk) Öl (kl III— IV) Beer		Muut mallas- juomat Andra malt- drycker Other malt beverages		Viinat Spritdrycker Spirits		Muut väkevät juomat *) Andra starka drycker *) Other spirits *)		Savukkeet Cigaretter Cigarettes		Sahatavara Sågvaror Sawn goods	
	t		1 000 l										1 000 000 kpl - st - no.		1 000 m <sup>3</sup>	
Vuosi ja kuukausi år och månad Year and month	B 17	B 18	B 19	B 20	B 21	B 22	B 23	B 24								
1977 ....	37 800	31 340	259 054	14 137	28 347	14 983	7 483	6 318								
1978 ....	39 364	31 021	255 060	14 313	27 476	11 543	7 561	6 144								
1979 ....	37 699	32 250	253 226	14 749	29 249	10 312	9 558	8 689								
1980 ....	37 701	34 889	253 874	16 423	29 283	13 552	9 161	9 477								
*1981 ....	52 393	33 987	270 964	15 708	28 266	12 535	12 745	7 299								
*1982 ....	42 715	33 335	267 864	17 012	27 865	13 373	8 197	6 377								
	*1982	*1983	*1982	*1983	*1982	*1983	*1982	*1983	*1982	*1983	*1982	*1983	*1982	*1983		
I ....	2 713	1 945	2 580	2 131	12 304	15 213	1 311	997	2 014	2 363	781	819	521	578	430	491
II ....	3 352	3 463	1 901	1 965	16 940	17 322	1 008	1 209	1 742	1 976	725	630	590	427	498	463
III ....	6 193	5 639	2 294	3 010	20 901	23 295	1 301	1 435	2 407	1 934	1 488	887	775	706	627	587
IV ....	2 944		3 107		22 417		1 307		2 045		1 134		704		540	
V ....	2 658		3 144		22 365		1 606		2 697		1 332		799		643	
VI ....	2 814		2 657		29 262		1 809		2 586		1 105		686		573	
VII ....	2 427		3 627		31 734		1 849		2 869		963		157		216	
VIII ....	3 709		3 859		25 214		1 620		2 376		1 224		738		480	
IX ....	5 681		2 679		21 242		981		2 649		1 593		767		635	
X ....	2 491		2 123		21 368		1 168		2 006		877		933		643	
XI ....	3 198		2 690		22 485		1 342		1 973		1 056		966		635	
XII ....	4 535		2 674		21 622		1 710		2 501		1 095		561		457	

SITC, Rev.2 No	1) 245—247		247.1		247.1—2, 9		246.0(1)				246.0(1), 247.9		245.0(1)					
Vuosi ja kuukausi år och månad Year and month	A. Markkinahakkuut yhteensä pystykaupoista ja ostajien omista metsistä sekä hankintakaupoista *) Marknadsavverkningar, summa av rotköp och köparnas egna skogar samt leveransköp *) Commercial fellings, total on stumpage sales, on quantities from bayers' own forests and on delivery sales *)		Kaikkiaan Inalles Grand total		Siltä — Därav — Of which		Mäntytukkii- puu Tallstock Pine logs	Kuusitukkii- puu Granstock Spruce logs	Yhteensä tukkii-puu *) Inalles stock *) Total logs *)	Mänty- kuitupuu Tall- massaved Pine pulp- wood	Kuusi- kuitupuu Gran- massaved Spruce pulp- wood	Lehti- kuitupuu Löv- massaved Hardwood pulpwood	Yhteensä ainespinop. Inalles trav- vat råvirke Total industrial cordwood	Polttopuu Brännved Firewood				
	1 000 k-m <sup>3</sup> kuorineen — 1 000 m <sup>3</sup> f med bark — 1 000 solid cu. metres with bark																	
	B 25	B 26	B 27	B 28	B 29	B 30	B 31	B 32	B 33									
1977 ....	28 003	..	..	14 610	4 925	5 873	2 320	13 204	187									
1978 ....	29 440	..	..	16 278	4 919	5 560	2 135	12 743	418									
1979 ....	38 357	..	..	20 920	6 206	7 275	3 401	17 066	370									
1980 ....	38 522	..	..	19 862	6 294	7 803	4 171	18 421	238									
1981 ....	44 679	..	..	22 324	..	..	..	22 034	321									
1982 ....	41 777	10 038	7 980	19 634	7 179	8 458	5 418	21 801	342									
	1982	1983	1982	1983	1982	1983	1982	1983	1982	1983	1982	1983	1982	1983				
I ....	3 303	3 746	775	949	671	698	1 572	1 786	511	636	708	790	438	450	1 706	1 942	25	18
II ....	4 271	4 563	989	1 120	974	933	2 129	2 232	626	739	915	971	530	542	2 131	2 313	11	18
III ....	5 796	5 984	1 407	1 409	1 367	1 270	2 998	2 919	805	985	1 243	1 279	666	677	2 783	3 044	15	21
IV ....	5 261		1 266		1 123		2 596		803		1 138		622		2 646		19	
V ....	3 590		864		646		1 632		651		754		451		1 932		26	
VI ....	2 621		572		417		1 083		547		534		345		1 499		39	
VII ....	1 193		238		193		475		233		235		181		692		25	
VIII ....	1 420		245		253		547		274		300		222		836		38	
IX ....	2 457		503		439		1 018		442		460		398		1 382		57	
X ....	3 198		809		517		1 430		620		582		462		1 734		33	
XI ....	4 189		1 378		647		2 159		777		689		474		2 006		24	
XII ....	4 841		1 373		722		2 274		947		902		578		2 519		47	

Ks. huomautusosasto numerossa I — Se notavdelningen i häfte I — See note section in No. I

- 1) SITC-nimike käsittää myös muita tuotteita kuin allamainittu — \*) Vain alkoholilain mukaiset juomat s.o. enemmän kuin 2,25 painoprosenttia etyylialkoholia sisältävät. Pl. juomat, joita käytetään muiden alkoholijuomien raaka-aineeksi — \*) Tilaston laadinta on siirtynyt v. 1981 heinäkuusta Työvoimaministeriöltä Metsäntutkimuslaitokselle. Tilastot eivät ole vertailukelpoisia — \*) Ml. lehtitukkii-puu.
- 2) SITC-positionen omfattar även andra produkter än den nedannämnda — \*) Endast sådana drycker, som enligt alkohollagen har 2,25 viktprocent etylalkohol. Exkl. drycker, som användes som råvara för andra alkoholdrycker — \*) Fr.o.m. juli 1981 har statistiken uppgjorts av Skogsforskningsinstitutet, tidigare uppgjordes den av Arbetskraftsministeriet. Statistiken är inte jämförbar med tidigare statistik — \*) Inkl. lövstock.
- 3) This SITC-item also contains other products than the one stated — \*) Such alcoholic beverages which have over 2,25 weight percentage ethyl alcohol, excl. alcoholic beverages used as raw material for other alcoholic beverages — \*) Since July 1981 the statistics are compiled by the Forest Research Institute of Finland instead of the Ministry of Labour. The statistics are not comparable — \*) Incl. hardwood logs.

## 3. Tuotetilastoja (jatk.) — Produktstatistik (forts.) — Production statistics (cont.)

SITC, Rev.2 N:o	251.2	251.6—9	1) 251.8—9		1) 281.8		334.1—4		351		1) 522.2(2)					
Vuosi ja kuukausi År och månad Year and month	Puuhioke (myyntiä varten) Slipmassa (till avsalu) Mechanical wood pulp (for sale)	Selluloosa — Cellulosa Cellulose		Rautarikaste Järn- koncentrat Iron con- centrates		Öljytuotteet Olje- produkter Oil products		Sähkövoima *) — Elektrisk energi *) — Electric energy *)		Rikkihappo Svavel syra Sulphuric acid						
		Yhteensä Summa Total	Sulfiti- selluloosaa Sulfit- cellulosa Sulphite cellulose					Yhteensä Summa Total	Siitä vesivoimalla Därv- vatten- kraft Hydro electricity							
	1 000 t	mlj. kWh — mill. kWh								1 000 t						
	B 34	B 35	B 36		B 37		B 38		B 39		B 40		B 41			
1977 ....	22,8	3 228,8	571,1		1 002,5		10 799		31 828		12 470		982,0			
1978 ....	30,1	3 793,3	717,7		1 092,6		10 291		34 200		9 703		849,1			
1979 ....	37,3	4 127,5	768,8		924,3		10 751		37 624		11 151		1 048,4			
1980 ....	40,5	4 828,2	804,2		810,0		10 790		38 655		10 254		1 039,3			
*1981 ....	40,1	4 549,1	755,3		864,2		9 429		39 115		13 518		1 095,4			
*1982 ....	36,4	4 080,7	585,4		885,3		8 142		39 533		12 983		1 222,2			
	*1982	*1983	*1982	*1983	*1982	*1983	*1982	*1983	*1982	*1983	*1982	*1983	*1982	*1983		
I	3,5	2,8	366,9	344,8	56,8	47,0	76,8	79,2	848	768	4 057	3 762	1 262	1 228	91,4	72,8
II	3,4	2,6	374,8	360,3	53,1	46,2	69,8	77,1	765	644	3 525	3 606	1 032	1 088	90,3	76,0
III	3,4	3,0	390,7	381,7	54,5	55,9	81,7	83,1	854	811	3 759	3 682	1 093	1 031	102,2	108,2
IV	3,2	1,8	314,0		48,1		63,4		802		3 067		872		106,9	
V	3,0		346,3		48,8		77,7		443		3 249		1 372		99,8	
VI	2,7		281,6		40,7		58,0		735		2 858		1 423		105,5	
VII	0,4		352,4		50,4		75,9		624		2 676		982		118,6	
VIII	3,2		365,7		51,8		74,9		604		2 970		843		76,8	
IX	3,7		344,2		46,5		80,0		443		3 162		985		109,9	
X	3,8		336,2		50,8		73,9		490		3 216		885		109,6	
XI	3,4		323,6		41,6		73,2		642		3 280		941		104,0	
XII	2,7		284,3		42,3		80,0		892		3 547		1 206		110,2	

SITC, Rev.2 N:o	1) 522.2(2)		522.2(4)		522.6(1)		271.1, 2, 4, 562				1) 625		634.1—2	
Vuosi ja kuukausi År och månad Year and month	Typpihappo Salpetersyra Nitric acid		Fosforihapot Fosforsyror Phosphoric acids		Ammoniakki Ammoniak Ammonia		Lannoitteet — Gødsemedel Fertilizers				Moottoriajo- neuvojen ulkorenkaat Motorfordons ytterdäck Tyres of motor vehicles		Vaneri Faner Plywood and veneers	
							Määrä Mängd Quantity	Ravinnesisältö Näringsinnehåll Nutrient contents N, P, O <sub>2</sub> , K, O						
	1 000 t											t		1 000 m <sup>2</sup>
	B 42	B 43	B 44		B 45		B 46		B 47		B 48			
1977 .....	291,3	98,2	159,9		1 041,3		425,3		12 346		383,2			
1978 .....	357,5	126,3	182,3		1 252,4		528,4		12 420		449,6			
1979 .....	408,5	163,9	138,9		1 404,9		593,8		20 224		578,9			
1980 .....	444,9	183,6	85,3		1 465,1		619,3		19 174		548,3			
*1981 .....	420,1	182,6	83,7		1 446,1		608,5		14 222		508,9			
*1982 .....	409,2	205,9	78,8		1 491,3		639,3		17 107		536,7			
	*1982	*1983	*1982	*1983	*1982	*1983	*1982	*1983	*1982	*1983	*1982	*1983	*1982	*1983
I	32,1	38,2	16,3	16,0	7,2	6,8	103,4	117,6	44,1	48,3	1 259	1 547	41,5	40,7
II	30,4	15,3	10,5	16,7	4,1	7,2	109,2	95,3	46,5	40,1	1 045	1 534	44,3	41,9
III	34,8	40,9	16,3	23,1	6,5	6,8	124,5	162,4	53,0	70,9	1 734	1 307	51,8	53,3
IV	36,5		21,3		6,8		135,2		59,6		1 277		48,5	
V	29,1		18,5		8,2		140,5		61,2		1 504		49,3	
VI	26,5		18,0		6,6		91,5		39,5		1 503		51,5	
VII	34,8		17,4		2,9		112,6		45,9		383		13,7	
VIII	38,8		17,8		7,2		134,2		57,5		1 634		43,5	
IX	31,3		16,7		7,0		126,1		54,7		1 697		50,6	
X	31,3		15,2		6,8		122,7		52,8		1 544		47,7	
XI	41,3		17,2		7,2		144,7		60,2		1 748		50,7	
XII	42,3		20,8		8,2		146,8		64,0		1 779		43,6	

Ks. huomautusosasto numerossa I — Se notavdelningen i häfte I — See note section in No. I

1) SITC-nimike käsittää myös muita tuotetta kuin allamainitut — SITC-positionen omfattar även andra produkter än de nedannämnda — This SITC-item also contains other products than those stated.

2) Nettotuotanto — Nettoproduktion — Net production

3. Tuotetilastoja (jatk.) — Produktstatistik (forts.) — Production statistics (cont.)

SITC, Rev.2 N:o	1) 641.1-5, 7-9		641.1		641.2, 5(9)		1) 641.3 (1,2,9)		641.4		651.3-5		652		661.2	
Vuosi ja kuukausi År och månad Year and month	Paperi ja pahvi — Papper och papp — Paper and paperboard															
	Yhteensä Summa Total		Siitä — Därav — Of which													
			Sanoma- lehtipaperi Tidnings- papper Newsprint		Kirjoitus- ja painopaperi Skriv- och tryckpapper Printing and writing paper		Voimapaperi ja -pahvi Kraftpapper och -papp Kraft paper and paperboard		Puukuitulevy Träfiberplattor Fibreboard		Puuvillalanka Bomullsgarn Cotton yarn		Puuvillakangas Bomullstyger Cotton fabrics		Sementti Cement Cement	
1 000 t																
		B 49	B 50		B 51		B 52		B 53		B 54		B 55		B 56	
1977 ....	4 568,7	1 067,6	1 363,9		842,2		166,5		14 912		21 842		1 813,3			
1978 ....	5 091,3	1 278,8	1 517,6		944,0		133,0		12 024		11 153		1 808,0			
1979 ....	5 670,1	1 391,1	1 748,7		1 048,5		160,1		13 978		12 535		1 876,0			
1980 ....	5 720,1	1 430,1	1 867,7		589,4		178,7		14 475		15 122		1 815,1			
*1981 ....	6 002,3	1 556,6	1 791,5		561,4		150,0		8 067		11 714		1 787,1			
*1982 ....	5 755,8	1 296,7	1 895,4		544,3		135,9		7 163		12 797		1 794,3			
	*1982	*1983	*1982	*1983	*1982	*1983	*1982	*1983	*1982	*1983	*1982	*1983	*1982	*1983	*1982	*1983
I	508,7	418,8	123,1	56,2	157,4	138,7	51,4	43,0	9,7	11,8	664	590	1 032	1 258	134,0	164,5
II	424,9	463,4	80,3	87,3	131,1	159,4	49,3	51,6	11,7	13,0	548	604	972	1 142	133,1	142,8
III	533,3	551,6	116,0	106,7	177,7	183,1	55,6	57,0	15,6	11,7	707	631	1 131	1 260	152,9	
IV	402,9		74,7		134,0		40,1		13,7		659		1 075		123,8	
V	489,5		118,1		157,5		50,3		12,5		639		1 073		148,6	
VI	449,9		103,9		145,7		40,1		12,2		685		1 194		169,7	
VII	510,3		104,4		174,5		41,7		4,9		69		106		144,4	
VIII	537,6		134,5		167,4		42,1		10,2		533		1 161		141,4	
IX	486,6		124,5		150,9		51,0		13,1		676		1 293		192,6	
X	473,3		103,3		158,6		37,8		12,3		656		1 149		191,3	
XI	466,7		108,8		158,1		47,3		11,5		622		1 243		111,4	
XII	472,1		105,1		182,5		37,6		8,5		805		1 368		151,1	

SITC, Rev.2 N:o	1) 662.4(1)		664.2		671.2				1) 672-678		1) 673.2 (9)		1) 673.1		1) 674, 675.9(1)	
Vuosi ja kuukausi År och månad Year and month	Tillet *) Tegei *) Bricks *)															
	1 000 000 kpl - st - no.		Ikkunalasi Fönsterglas Window glass													
			Raakarauta Råjärn Pig iron		Raakateräs Råstål Crude steel		Valssauutuotteet (kuumavalssatut) — Valsprodukter (varmvalsade) Rolled products (hot-rolled)		Kaikkiaan Inalles Total		Betoniteräs Betongstål Reinforcing steel		Valssilanka Valstråd Rolled wire		Levytuotteet Plåtprodukter Plates	
1 000 m³																
		B 57	B 58		B 59		B 60		B 61		B 62		B 63		B 64	
1977 ....	124,0	9 164	1 763 650		2 195 634		1 517 899		186 769		123 085		1 077 182			
1978 ....	112,7	10 187	1 858 084		2 333 032		1 804 055		176 473		153 596		1 333 241			
1979 ....	124,2	9 781	2 037 890		2 463 528		1 900 334		251 445		152 379		1 362 248			
1980 ....	135,0	10 771	2 019 158		2 508 547		1 890 458		216 327		139 227		1 389 004			
*1981 ....	134,9	10 488	1 965 270		2 419 109		1 849 642		198 767		116 568		1 413 048			
*1982 ....	140,6	10 091	1 943 813		2 415 439		1 856 450		202 535		146 856		1 426 604			
	*1982	*1983	*1982	*1983	*1982	*1983	*1982	*1983	*1982	*1983	*1982	*1983	*1982	*1983	*1982	*1983
I	9,6	10,6	954	738	179 606	166 715	225 680	212 007	184 742	185 619	22 724	18 709	12 737	14 441	145 661	146 179
II	10,0	10,1	798	775	157 203	145 560	197 930	189 576	166 917	159 406	22 264	10 842	16 085	17 629	129 878	121 276
III	12,2	12,1	806		182 841	151 549	230 045	198 483	178 942	187 111	17 715	14 789	19 653	19 640	133 200	140 481
IV	12,0		881		176 600		217 200		172 300		21 000		15 000		124 400	
V	12,3		736		178 127		221 360		179 114		21 490		14 839		134 828	
VI	11,4		946		122 423		160 584		145 123		16 700		8 746		107 909	
VII	10,2		768		133 242		150 817		48 444		3 261		1 066		44 033	
VIII	12,2		676		150 817		189 952		151 212		14 090		15 239		114 090	
IX	13,0		932		168 818		207 801		165 961		16 972		7 094		133 376	
X	12,6		776		169 570		204 892		162 749		17 304		13 199		127 914	
XI	13,5		758		158 288		200 324		155 906		14 543		16 944		116 145	
XII	11,6		1 060		166 278		208 854		145 040		14 472		6 254		115 170	

Ks. huomautusosasto numerossa I — Se notavdelningen i häfte I — See note section in No. I.

1) SITC-nimike käsittää myös muita tuotteita kuin allamainitut — \*) Pl. tulenkestävät ja haponkestävät tillet.

1) SITC-positionen omfattar även andra produkter än de nedannämnda — \*) Exkl. eldfasta och syrafasta tezel.

1) This SITC-item also contains other products than those stated — \*) Excl. refractory and acid-resistant bricks.

## 3. Tuotetilastoja (jatk.) — Produktstatistik (forts.) — Production statistics (cont.)

SITC, Rev.2 No	1) 674, 675.9(1)				1) 682.1(2)		1) 683.1		686.1		812.9	
	Kylmävalssatut levytuotteet Kallvalsade plåtprodukter <i>Cold-rolled plates</i>		Sinkityt levytuotteet Galvaniserade plåtprodukter <i>Galvanized sheets and plates</i>		Kuparikatodit Kopparkatoder <i>Copper (cathodes)</i>		Nikkelkatodit Nickelkatoder <i>Nickel (cathodes)</i>		Sinkki Zink <i>Zinc</i>		Keraamiset saniteettivalmisteet asennettavat Keramiskt sanitetsgods för install. <i>Sanitary ceramic articles</i>	
Vuosi ja kuukausi År och månad Year and month	B 65		B 66		B 67		B 68		B 69		B 70	
	1977 ....	287 146		127 003		42 755		9 274		137 980		7 155
1978 ....	369 347		140 616		42 719		7 292		132 935		7 142	
1979 ....	332 212		153 664		43 027		11 176		146 564		8 429	
1980 ....	442 925		171 410		40 542		13 008		146 719		9 318	
*1981 ....	384 141		160 400		33 796		13 310		139 835		9 892	
*1982 ....	465 707		206 020		47 969		12 614		143 885		9 464	
	*1982	*1983	*1982	*1983	*1982	*1983	*1982	*1983	*1982	*1983	*1982	*1983
I ....	40 847	41 945	18 820	15 970	3 084	4 452	1 044	1 346	11 307	12 351	555	588
II ....	34 280	41 293	15 460	18 670	3 350	4 255	991	1 307	11 977	11 636	762	780
III ....	54 000	46 364	19 720	18 960	4 120	4 666	1 136	1 574	12 911	13 642	794	686
IV ....	45 100		17 600		4 450		1 033		12 730		743	
V ....	41 803		18 620		4 283		973		9 803		769	
VI ....	38 987		19 780		3 653		1 016		9 298		746	
VII ....	19 856		7 630		3 774		1 045		10 730		843	
VIII ....	34 898		16 860		3 485		1 013		12 588		785	
IX ....	40 237		17 480		4 399		957		13 724		845	
X ....	39 507		18 200		4 402		888		11 808		845	
XI ....	39 083		20 550		4 418		1 167		13 163		847	
XII ....	37 109		15 300		4 551		1 351		13 846		930	

4. Teollisuustuotannon volyyymi-indeksi <sup>1)</sup> — Volymindex för industriproduktionen <sup>2)</sup> — Volume index of industrial production <sup>3)</sup>

1980 = 100 Ryhmien painot ilmoitettu sulussa — Gruppvikterna angivna inom parentes — Weighting figures in parentheses

Vuosi ja kuukausi År och månad Year and month	Toimiala — Näringsgren — Industry																			
	Koko teollisuus Hela industrin Total industry		Investointivarat Investeringsvaror Investment goods		Muut tuotantohyödykkeet Andra produktionsföremådenheter Other producers' goods		Kulutushyödykkeet Konsumtionsföremådenheter Consumers' goods		Käsi- ja kiviainestöimintä Brytning av mineraliska produkter Mining and quarrying		Elintarvikkeiden valmistus Livsmedels tillverkning Food manufacturing		Juomien valmistus Dryckesvarutillverkning Beverage industries		Tupakkatuotteiden valmistus Tobaksvarutillverkning Tobacco manufactures		Tekstiilien valmistus Textilvarutillverkning Manufacture of textiles		Vaatteiden valmistus Tillverkning av kläder Manufacture of wearing apparel, except footwear	
	(100)	(11,1)	(80,4)		(28,5)		(1,5)		(8,7)		(1,4)		(0,3)		(2,9)		(3,1)			
	B 71	B 72	B 73	B 74	B 75	B 76	B 77	B 78	B 79	B 80										
1980 ..	100	100	100	100	100	100	100	100	100	100	100	100	100	100	100	100	100	100		
*1981 ..	103	110	101	104	104	105	100	131	98	101										
*1982 ..	101	109	100	101	167	104	103	86	95	89										
	*1982	*1983	*1982	*1983	*1982	*1983	*1982	*1983	*1982	*1983	*1982	*1983	*1982	*1983	*1982	*1983	*1982	*1983		
I ..	101	100	109	111	99	98	102	98	83	97	92	91	72	81	67	62	96	91		
II ..	98	97	110	110	95	96	98	93	81	100	86	83	79	82	75	41	94	89		
III ..	112		122		109		113		101		105		103		99		113			
IV ..	100		112		97		102		85		96		104		90		103			
V ..	105		119		103		104		108		102		108		100		103			
VI ..	106		125		105		100		353		104		132		87		103			
VII ..	69		46		76		64		493		93		137		18		28			
VIII ..	103		101		104		101		309		104		116		94		97			
IX ..	106		116		104		106		102		109		96		98		106			
X ..	104		113		102		106		110		121		89		117		97			
XI ..	109		126		105		110		89		125		98		122		103			
XII ..	102		113		99		103		92		108		104		69		102			

Ks. huomautusosasto numerossa I — Se notavdelningen i häfte I — See note section in No. I.

<sup>1)</sup> SITC-nimike käsittää myös muita tuotteita kuin allamainitut — <sup>2)</sup> Uusi perusvuosi. Ks. lähemmin Tilastotiedotus TE 1983: 6.<sup>3)</sup> SITC-positionen omfattar även andra produkter än de nedannämnda — <sup>3)</sup> Nytt basår. Se närmare Statistisk rapport TE 1983: 6.

4. Teollisuustuotannon volyymi-indeksi (jatk.) - Volymindex för industriproduktionen (forts.) - Volume index of industrial production (cont.)  
 1980 = 100

Vuosi ja kuukausi År och månad Year and month	Toimiala — Näringsgren — Industry																			
	323		324		331		332		341		342		351		352		353		354	
	Nahan, turkisten ym. valmistus Tillverkning av läder, pälsskinn m.m. Manufacture of leather, fur etc.		Kenkien valmistus Skonfärdning Manufacture of footwear		Puutaivan valmistus Trävarutillverkning Manufacture of wood and wood products		Ei-metallisten kalusteiden valmistus Tillverk. av möbelfaror utom av metall Manufacture of furniture and furniture, except primary of metal		Massan, paperin ja papertuott. valmistus Massa, pappers och pappers- varutillverkning Manufacture of paper and paper products		Graafinen tuotanto Grafsk produktion Printing, publishing and allied industries		Kemikaalien valmistus Tillverkning av kemikaller Manufacture of industrial chemicals		Muiden kemiallisten tuotteiden valmistus Tillverkn. av andra kemiska produkter Manufacture of other chemical products		Maaoiljyn jalostus Petroleumraffinering Petroleum refineries		Maaoiljyn ja kivihiltuotteiden valmistus Tillverkn. av petroleum- och kolprodukter Miscellaneous products of petroleum and coal	
(0,3)		(0,8)		(7,5)		(1,6)		(13,0)		(6,8)		(3,5)		(2,2)		(2,8)		(0,3)		
	B 81	B 82	B 83	B 84	B 85	B 86	B 87	B 88	B 89	B 90										
1980 ..	100	100	100	100	100	100	100	100	100	100	100	100	100	100	100	100	100	100	100	100
*1981 ..	109	110	91	101	101	105	101	116	95	103	96	106	103	103	95	83	103	103	103	103
*1982 ..	110	104	84	97	96	106	96	103	83	106	94	106	103	103	83	83	98	98	98	98
	*1982	*1983	*1982	*1983	*1982	*1983	*1982	*1983	*1982	*1983	*1982	*1983	*1982	*1983	*1982	*1983	*1982	*1983	*1982	*1983
I ..	119	120	128	98	71	83	95	97	102	87	109	107	91	90	108	92	101	94	88	93
II ..	125	109	116	74	76	77	91	85	95	96	103	105	85	92	106	84	98	87	90	86
III ..	133		142		98		95		105		117		102		127		105		98	
IV ..	110		110		86		100		85		108		98		119		98		104	
V ..	114		109		96		113		98		111		100		121		50		93	
VI ..	125		95		92		109		88		93		87		103		91		115	
VII ..	13		18		33		25		96		73		71		50		75		107	
VIII ..	118		101		81		118		103		111		105		97		74		112	
IX ..	120		113		102		122		96		119		100		104		55		98	
X ..	110		118		98		90		94		114		98		101		59		94	
XI ..	120		98		98		114		95		114		99		104		79		67	
XII ..	114		94		76		93		89		105		98		91		113		113	

Vuosi ja kuukausi År och månad Year and month	Toimiala (jatk.) — Näringsgren (forts.) — Industry (cont.)																				
	355		356		361		362		369		371		372		381		382				
	Kumi- ja kumituotteiden valmistus Gummivarutillverkning Manufacture of rubber products		Muovituotteiden valmistus Plastvarutillverkning Manufacture of plastic products n.e.c.		Posiilituotteiden yms. tuotteiden valmistus Porslins- och lergodsstillverkn. Manufacture of pottery, china and earthenware		Lasin ja lasituotteiden valmistus Glass- och glasvarutillverkn. Manufacture of glass and glassproducts		Muu savi- ja kivituuotteiden valmistus Annan ler- och stenprodukt- tillverkning Manufacture of other non- metallic mineral products		Raudan teräksen ja ferro- seosten valmistus Järn-, stål- och ferrolegerings framställning Iron and steel basic industries		Muiden metallien valmistus Fransättning av icke-järn- metaller Non-ferrous metal basic industries		Metallituotteiden valmistus Metallvarutillverkning Manufacture of fabricated metal products except machinery and equipment		Koneiden valmistus Maskintillverkning Manufacture of machinery except electrical				
(0,7)		(1,0)		(0,3)		(0,6)		(2,7)		(3,4)		(0,9)		(4,7)		(9,2)					
	B 91	B 92	B 93	B 94	B 95	B 96	B 97	B 98	B 99												
1980 ..	100	100	100	100	100	100	100	100	100	100	100	100	100	100	100	100	100	100	100	100	
*1981 ..	95	99	99	100	100	96	100	100	100	100	96	100	100	107	107	107	114	114	114	114	
*1982 ..	102	87	94	86	101	98	101	101	101	101	98	101	114	114	109	109	112	112	112	112	
	*1982	*1983	*1982	*1983	*1982	*1983	*1982	*1983	*1982	*1983	*1982	*1983	*1982	*1983	*1982	*1983	*1982	*1983	*1982	*1983	
I ..	94	94	79	121	71	77	85	79	84	110	114	111	103	120	100	107	113	113	115	115	
II ..	85	101	91	83	92	80	85	77	80	90	106	100	113	119	103	112	115	115	120	120	
III ..	116		95		95		86		104		111		123		119		125		125		
IV ..	118		91		91		83		96		107		119		110		114		114		
V ..	105		97		94		62		109		112		112		130		123		123		
VI ..	112		96		89		61		111		89		106		119		135		135		
VII ..	13		35		90		39		63		45		90		56		47		47		
VIII ..	122		94		97		112		107		93		104		109		100		100		
IX ..	112		94		99		152		118		104		120		123		116		116		
X ..	94		87		100		106		116		103		119		113		118		118		
XI ..	131		99		99		77		114		100		123		115		132		132		
XII ..	120		87		104		82		107		93		132		114		111		111		

Ks. huomautusosasto numerossa I — Se notavdelningen i häfte I — See note section in No. I.

\*) This SITC-item also contains other products than those stated — \*) New base year. For further information see Statistical Report TE 1983: 6. (F: Sw).

4. Teollisuustuotannon volyymi-indeksi (jatk.) - Volymindex för industriproduktionen (forts.) - Volume index of industrial production (cont.)  
1980 = 100

Vuosi ja kuukausi År och månad Year and month	Toimiala (jatk.) — Näringsgren (forts.) — Industry (cont.)										Tehdasteollisuuden erikoisindeksejä Specialindexar för fabriksindustri Special indices of manufacturing							
	383		384		385		390		4		331, 341		37-38				3	
	Sähkötekniikan tuotteiden valmistus Tilv. av elprodukter Manufacture of electrical machinery apparatus, appliances and supplies (4,3)		Kulkuneuvojen valmistus Transportmedelstillverkning Manufacture of transport equipment (5,1)		Instrumenttien yms. tuott. valmistus Tillverkning av instrument od. fimekaniska produkter Manufacture of professional and scientific, and measuring and controlling equipment n.e.c. and photographic and optical goods (0,7)		Muu valmistus Annat tillverkningar Other manufacturing industries (0,7)		Sähkö-, kaasu- ja vesihuolto El-, gas- och vattenförsörjning. Electricity, gas and water (9,0)		Puu- ja paperteollisuus Trä- och pappersindustri Manufacture of wood, paper and other products (20,5)		Metalliteollisuus Metallindustri Manufacture of metal and metal products (28,3)		Muu tehdasteollisuus Annat fabriksindustrier Other manufacturing industries (40,7)		Tehdasteollisuus Fabriksindustri Manufacturing (89,5)	
B 100	B 101	B 102	B 103	B 104	B 105	B 106	B 107	B 108	B 105	B 106	B 107	B 108	B 105	B 106	B 107	B 108		
1980 ..	100	100	100	100	100	100	100	100	100	100	100	100	100	100	100	100	100	
*1981 ..	99	108	119	98	103	97	107	102	99	108	102	103	99	108	102	103	100	
*1982 ..	94	112	127	118	102	91	108	100	102	91	108	100	100	99	99	100	100	
	*1982	*1983	*1982	*1983	*1982	*1983	*1982	*1983	*1982	*1983	*1982	*1983	*1982	*1983	*1982	*1983	*1982	*1983
I ..	100	93	113	117	111	110	95	110	125	115	91	86	109	110	96	96	99	98
II ..	92	83	115	104	115	129	107	104	108	110	88	89	108	108	93	89	97	95
III ..	103		129		134		133		116		103		120		110		111	
IV ..	95		115		145		129		96		85		111		102		101	
V ..	102		117		131		128		100		97		118		102		106	
VI ..	102		118		147		133		89		89		118		99		103	
VII ..	24		52		48		31		83		73		47		63		60	
VIII ..	99		101		116		124		93		95		101		103		100	
IX ..	99		128		111		133		98		98		115		106		107	
X ..	94		113		129		135		101		96		111		104		104	
XI ..	108		127		145		159		103		96		121		109		110	
XII ..	104		118		195		113		109		84		112		102		101	

5. Asuntojen tuotanto — Bostadsproduktionen — Construction of dwellings

Vuosi ja neljännes År och kvartal Year and quarter	Myönnetyt rakennusluvut Beviljade byggnadstillstånd Granted building permits		Keskeneräiset asunnot Halvfärdiga bostadslägenheter Incomplete dwellings		Valmistuneet asunnot Färdigställda bostadslägenheter Completed dwellings	
	Asuinhuoneistoja Bostadslägenheter Dwellings	Kokonais- huoneistoala Total lägenhetsyta Floor area	Asuinhuoneistoja Bostadslägenheter Dwellings	Kokonais- huoneistoala Total lägenhetsyta Floor area	Asuinhuoneistoja Bostadslägenheter Dwellings	Kokonais- huoneistoala Total lägenhetsyta Floor area
		1 000 m <sup>2</sup>		1 000 m <sup>2</sup>		1 000 m <sup>2</sup>
	B 109	B 110	B 111	B 112	B 113	B 114
1978 .....	53 452	4 362	44 858	3 885	55 287	4 470
1979 .....	53 851	4 519	46 206	4 102	50 301	4 089
1980 .....	54 807	4 677	46 006	4 132	49 146	4 154
1981 .....	50 441	4 354	45 975	4 169	46 825	3 979
*1982 .....	52 679	4 421			44 875	3 769
1978 I .....	11 583	890	46 600	3 848	11 577	963
II .....	16 353	1 594	49 499	4 444	15 012	1 093
III .....	13 251	1 004	50 862	4 628	11 634	941
IV .....	12 265	874	44 858	3 885	17 064	1 473
1979 I .....	10 067	799	41 637	3 485	10 489	855
II .....	18 555	1 786	49 306	4 406	11 276	857
III .....	13 658	1 085	53 125	4 848	10 375	818
IV .....	11 571	849	46 206	4 102	18 161	1 559
1980 I .....	9 354	798	41 096	3 574	11 156	929
II .....	20 248	1 937	48 905	4 566	11 278	893
III .....	14 319	1 127	51 704	4 845	10 512	887
IV .....	10 886	815	46 006	4 132	16 200	1 445
1981 I .....	7 647	678	40 294	3 552	10 298	895
II .....	18 626	1 794	45 667	4 258	11 639	919
III .....	13 639	1 099	50 214	4 723	9 827	820
IV .....	10 529	783	45 975	4 169	15 061	1 345
*1982 I .....	8 661	764	41 211	3 680	9 538	827
II .....	19 351	1 815	39 765	3 678	11 986	940
III .....	14 033	1 062			9 287	764
IV .....	10 552	772			14 064	1 238

Ks. huomautusosasto numerossa I — Se notavdelningen i häfte I — See note section in No. I.

## 6. Talonrakennustoiminta — Husbyggnadsverksamhet — Building construction

Vuosi ja neljännes År och kvartal Year and quarter	Kaikki rakennukset — Alla byggnader — All buildings										
	Yhteensä Summa Total	Asuin- raken- nukset Bostads- byggnader Residential buildings	Myymälä-, maj- ja ravits. rak. Butiks-, inkvart.- och be- spisnings- byggnader Shop, accommo- dation and restaurant buildings	Hoitoalan rakennuk- set Vård- byggnader Insti- tutional buildings	Toimisto- ja hallinto- rakennuk- set Kontors- och för- valtnings- byggnader Office buildings	Kokoon- tumis- rakennuk- set Byggnader för samlings- lokaler Buildings for assembly	Opetus- rakennuk- set Under- visnings- byggnader Edu- cational buildings	Teollisuus- rakennuk- set Industri- byggnader Industrial buildings	Varasto- rakennuk- set Lager- byggnader Ware- houses	Maa- metsä- ja kalatalous- rakennuk- set Byggnader för jord- bruk, skogsbruk och fiske Buildings in agri- culture, forestry and fisheries	Liikenteen- ja muut raken- nukset Trafik- och övriga byggnader Transport service and other buildings
	Tilavuus — Kubikinnehåll — Cubic capacity — 1 000 000 m <sup>3</sup>										
	B 115	B 116	B 117	B 118	B 119	B 120	B 121	B 122	B 123	B 124	B 125
<b>Myönnetyt talonrakennusluvut — Beviljade byggnadstillstånd — Granted building permits</b>											
1978 ....	41,99	19,00	1,80	0,67	1,39	1,40	1,12	6,57	2,88	4,97	2,19
1979 ....	48,64	19,83	2,24	0,76	1,26	1,40	1,30	9,25	3,71	6,34	2,55
1980 ....	50,53	20,71	2,28	0,99	1,58	1,44	1,12	9,16	4,67	5,49	3,09
1981 ....	44,92	18,76	1,42	0,96	1,40	0,91	0,88	7,70	4,13	5,78	3,00
*1982 ....	51,83	19,23	2,55	1,09	2,27	1,15	1,22	9,30	4,81	6,71	3,51
1981 I	7,25	3,07	0,21	0,21	0,07	0,17	0,08	1,28	0,75	0,94	0,47
II	16,95	7,85	0,45	0,27	0,29	0,19	0,19	2,49	1,51	2,79	0,94
III	10,77	4,64	0,35	0,25	0,41	0,21	0,26	1,80	0,81	1,16	0,88
IV	9,95	3,20	0,41	0,23	0,63	0,34	0,35	2,13	1,06	0,89	0,71
*1982 I	9,10	3,36	0,42	0,15	0,40	0,26	0,30	1,59	0,90	1,29	0,43
II	19,17	7,96	0,87	0,29	0,81	0,30	0,19	2,57	1,80	3,15	1,22
III	12,80	4,59	0,64	0,29	0,64	0,40	0,34	2,30	1,15	1,38	1,08
IV	10,63	3,29	0,58	0,36	0,41	0,18	0,39	2,80	0,96	0,88	0,78
<b>Aloitettujen talonrakennustyöt — Påbörjade husbyggnadsarbeten — Buildings started</b>											
1978 ....	38,79	17,70	1,72	0,56	1,54	0,97	1,03	6,19	2,55	4,41	2,12
1979 ....	43,85	18,47	2,05	0,73	1,20	1,22	1,16	8,50	3,10	5,35	2,06
1980 ....	45,38	18,62	1,82	0,87	1,63	1,29	0,76	8,11	4,76	5,10	2,44
1981 ....	37,39	17,22	1,00	0,85	0,71	0,77	1,02	6,19	2,77	4,68	2,21
*1982 ....	45,90	17,62	2,20	0,90	2,47	1,18	1,20	7,64	4,09	5,82	2,79
1981 I	3,34	1,34	0,09	0,25	0,05	0,08	0,12	0,82	0,32	0,15	0,13
II	13,62	6,92	0,26	0,15	0,16	0,05	0,22	2,08	0,96	2,20	0,63
III	12,17	5,64	0,28	0,26	0,18	0,42	0,24	1,82	0,82	1,68	0,84
IV	8,26	3,32	0,37	0,19	0,32	0,22	0,44	1,47	0,67	0,65	0,61
*1982 I	5,43	1,45	0,27	0,22	0,49	0,28	0,29	1,25	0,73	0,23	0,23
II	16,54	7,79	0,69	0,19	0,48	0,27	0,32	2,08	1,30	2,66	0,75
III	14,30	4,98	0,63	0,25	1,04	0,36	0,28	2,40	1,23	2,08	1,05
IV	9,30	3,16	0,58	0,27	0,44	0,26	0,29	2,03	0,81	0,74	0,72
<b>Keskeneräiset talonrakennustyöt — Pågående husbyggnadsarbeten — Buildings under construction</b>											
1978 ....	42,78	17,91	2,09	0,75	2,95	1,29	1,13	7,41	1,66	5,00	2,59
1979 ....	47,62	18,99	1,99	0,78	2,19	1,53	1,26	9,69	2,39	6,00	2,81
1980 ....	49,57	19,36	1,88	0,92	2,64	1,51	0,96	9,51	3,29	6,35	3,15
1981 ....	47,14	19,43	1,09	0,97	1,71	1,19	0,94	8,67	3,17	6,65	3,31
*1982 ....	50,48	19,40	2,01	1,08	3,26	1,27	1,33	8,12	3,72	6,78	3,50
1981 I	44,44	16,85	1,56	1,04	2,46	1,21	0,79	8,89	2,85	5,92	2,87
II	50,83	20,07	1,33	1,01	2,25	1,13	0,83	9,97	3,49	7,60	3,15
III	53,71	21,96	1,28	1,05	2,15	1,34	0,69	10,17	3,84	7,86	3,37
IV	47,14	19,43	1,09	0,97	1,71	1,19	0,94	8,67	3,17	6,65	3,31
*1982 I	45,91	17,42	1,12	1,05	2,69	1,31	1,21	8,45	3,17	6,35	3,13
II	52,70	20,89	1,49	0,97	2,92	1,41	1,18	8,47	3,90	8,20	3,27
III	56,99	22,14	1,85	0,94	3,31	1,41	1,24	9,25	4,40	8,68	3,77
IV	50,48	19,40	2,01	1,08	3,26	1,27	1,33	8,12	3,72	6,78	3,50
<b>Valmistuneet rakennukset — Färdigställda byggnader — Completed buildings</b>											
1978 ....	42,55	19,07	1,46	0,99	1,92	0,90	1,43	7,76	3,05	3,77	2,21
1979 ....	38,30	17,49	2,14	0,72	1,61	1,00	1,03	5,61	2,40	4,39	1,89
1980 ....	42,11	18,04	1,93	0,73	1,06	1,35	1,18	7,12	3,83	4,82	2,03
1981 ....	41,08	17,20	1,97	0,83	1,63	1,14	1,04	7,52	3,23	4,39	2,14
*1982 ....	41,80	17,32	1,31	0,76	1,07	1,04	0,84	7,79	3,44	5,72	2,51
1981 I	8,65	3,82	0,42	0,13	3,23	0,38	0,29	1,67	0,74	0,58	0,40
II	8,04	3,91	0,55	0,19	0,38	0,15	0,18	1,17	0,54	0,58	0,39
III	9,50	3,69	0,39	0,23	0,25	0,21	0,38	1,68	0,61	1,40	0,66
IV	14,89	5,78	0,61	0,28	0,77	0,40	0,19	3,00	1,34	1,83	0,69
*1982 I	7,21	3,30	0,29	0,10	0,13	0,14	0,07	1,51	0,65	0,61	0,41
II	9,59	4,24	0,32	0,27	0,26	0,16	0,35	2,04	0,57	0,79	0,60
III	9,24	3,78	0,29	0,26	0,20	0,38	0,22	1,19	0,71	1,63	0,58
IV	15,37	5,83	0,41	0,13	0,49	0,36	0,20	2,95	1,48	2,62	0,89

## 7. Kaupan myynti — Handelns försäljning — Sales of commerce

## a. Tukkukauppa — Partihandel — Wholesaling

Vuosi ja kuukausi År och månad Year and month	Koko tukkukauppa Hela partihandeln Total wholesale trade	Keskustukkukauppa Centralpartihandel Central wholesale trade	Muu yleistukkukauppa Annat allmän partihandel Other general wholesale trade	Ravinto- ja nautintoainekauppa Handel med livs- och njutningsmedel Wholesaling of food and beverages	Tekstiili-, vaatetus- ja nahkatavarukauppa Handel med textil-, beklädnads- och lädervaror Wholesaling of textile, clothing and leather articles	Rauta- ja rakennustarvikukauppa Handel med järn- o. byggnadsvaror Wholesaling of iron ware and construction materials	Sähkö- ja radiotarvikukauppa Handel med el- och radioartiklar Wholesaling of electric appliances and radios	Autosaan kauppa Handel med bilar och bilförendenheter Wholesaling of motor vehicles	Polttoainekauppa Handel med bränslen Wholesaling of fuels	Investointivara- ja raaka-ainekauppa Handel med maskin-, metall- och råvaror Wholesaling of investment articles and raw materials	Puutavara- ja kauppa Handel med trävaror Wholesaling of timbers
	C 1	C 2	C 3	C 4	C 5	C 6	C 7	C 8	C 9	C 10	C 11
	Myynti (pt. lvv.) — Försäljning (exkl. oms.) — Sales (excl. sales tax) 1 000 000 mk										
1979 ....	83 995	23 951	3 086	11 149	1 270	4 568	2 756	5 719	10 444	10 635	2 110
1980 ....	101 169	28 681	3 658	12 683	1 421	5 525	3 264	6 215	14 140	13 105	2 783
1981 ....	113 240	32 729	4 359	14 628	1 444	6 214	3 678	6 571	16 317	13 650	2 792
*1982 ....	125 110	36 519	4 694	17 056	1 604	7 072	4 227	7 376	16 812	14 594	2 811
1981 V	9 512	2 849	412	1 224	113	578	271	608	1 151	1 111	274
VI	9 260	2 642	412	1 230	83	567	277	567	1 269	1 105	245
VII	8 396	2 589	273	1 236	62	505	229	433	1 203	851	269
VIII	9 512	2 871	389	1 216	161	511	350	460	1 245	1 115	249
IX	10 385	3 037	390	1 331	171	620	349	561	1 420	1 261	214
X	10 399	3 093	387	1 517	149	547	345	598	1 344	1 194	188
XI	9 820	2 712	446	1 253	133	526	375	489	1 415	1 228	234
XII	11 220	3 036	452	1 390	99	535	364	572	1 944	1 501	285
*1982 I	8 279	2 327	311	1 090	109	431	290	469	1 381	955	113
II	9 059	2 513	369	1 225	128	454	310	537	1 397	1 099	180
III	10 523	2 970	424	1 374	155	578	354	651	1 398	1 407	177
IV	10 145	3 016	393	1 450	158	575	325	638	1 252	1 130	197
V	10 145	3 002	399	1 385	133	634	319	591	1 247	1 215	196
VI	10 352	2 979	405	1 446	96	640	317	612	1 385	1 269	267
VII	8 872	2 786	348	1 392	58	547	231	490	1 180	823	235
VIII	10 418	3 109	331	1 385	181	608	341	534	1 328	1 201	336
IX	11 338	3 386	361	1 566	192	660	403	625	1 585	1 248	243
X	11 593	3 520	419	1 577	157	606	430	774	1 361	1 302	189
XI	11 770	3 410	417	1 468	135	674	429	708	1 634	1 375	261
XII	12 660	3 501	520	1 719	102	667	477	747	1 664	1 579	406
*1983 I	8 866	2 431	297	1 206	110	509	306	561	1 251	1 165	120
	Volyyymi-indeksi — Volymindex — Volume index (1972 = 100)										
1979 ....	134	140	76	167	133	92	125	122	126	155	134
1980 ....	140	149	80	168	132	101	138	124	113	174	146
1981 ....	141	151	84	172	121	106	148	127	106	170	131
*1982 ....	144	151	82	177	126	113	160	137	106	171	122
1981 V	146	160	97	175	115	119	133	143	88	167	157
VI	140	147	97	175	84	117	135	132	97	166	140
VII	126	143	64	175	62	103	111	101	92	127	151
VIII	143	153	90	171	160	104	168	107	95	166	138
IX	153	165	89	185	167	126	167	127	109	186	118
X	153	166	88	209	145	110	164	135	103	175	102
XI	142	144	100	168	131	106	177	111	108	180	127
XII	159	160	100	185	96	107	172	128	149	219	153
*1982 I	115	119	67	140	105	86	137	105	101	138	61
II	126	128	79	157	124	90	145	121	102	157	96
III	148	150	90	174	149	113	164	144	107	200	94
IV	142	151	82	181	151	112	150	141	98	160	104
V	142	150	84	173	127	123	146	131	98	171	103
VI	144	149	85	180	92	124	145	137	108	178	140
VII	123	139	73	174	55	105	105	110	92	117	127
VIII	145	155	69	173	170	117	155	120	104	170	175
IX	156	167	75	194	178	126	183	140	123	177	126
X	160	173	87	195	144	114	192	173	102	180	97
XI	160	166	85	179	123	126	191	158	122	189	132
XII	171	170	106	209	93	124	211	161	114	216	208
*1983 I	118	117	60	145	100	94	133	118	86	158	62

Ks. huomautusosasto numerossa I — Se notavdelningen i häfte I — See note section in No. I.

## b. Vähittäiskauppa — Detaljhandeln — Retailing

Vuosi ja kuukausi År och månad Year and month	Muu tuotantotarvikekauppa Annan handel med produktionsvaror Wholesaling of other production articles	Lääke- ja kemikaalivaroiden kauppa Handel med medicinal och kemikalievaror Wholesaling of medicines and drugs	Muu tukkukauppa Annan parihandel Other wholesaling proper (n.e.c.)	Koko vähittäiskauppa Hela detaljhandeln Total retail trade	Tavaratalokauppa Varuhandel Department stores	Sekatavarain kauppa Divershandel Miscellaneous, rural type	Eiintarvikkeiden kauppa Livsmedelshandel Food and beverage retailing	Eiintarvikkeiden yhteisvähittäiskauppa Allmän livsmedelsdetaljhandel General food shops	Maito-, leipä-, liha- ja vihanneskauppa Mjök-, bröd-, kött och grönsaksandel Dairy and bakery produce, meat and vegetable shops	Muu eiintarvikkeiden kauppa Annan handel med livsmedel Other food shops
	C 12	C 13	C 14	C 15	C 16	C 17	C 18	C 19	C 20	C 21
	Myynti (ml. lvv.) — Försäljning (inkl. oms.) — Sales (incl. sales tax)									
	1 000 000 mk									
1979 ....	2 777	1 629	3 901	60 782	7 472	6 035	14 359	12 618	704	1 037
1980 ....	3 359	1 850	4 485	70 640	8 616	6 949	16 786	14 808	766	1 212
1981 ....	3 825	2 065	4 967	79 312	9 701	7 605	18 804	16 637	833	1 335
*1982 ....	4 521	2 379	5 445	89 182	10 920	8 547	20 666	18 365	935	1 367
1981 V	346	155	420	6 714	831	657	1 588	1 399	65	124
VI	320	164	378	6 882	812	674	1 621	1 436	68	116
VII	282	145	319	7 095	854	750	1 737	1 530	81	126
VIII	330	170	443	6 621	809	676	1 618	1 427	71	120
IX	377	183	471	6 603	788	657	1 539	1 359	69	111
X	379	178	481	6 940	831	680	1 571	1 386	72	113
XI	324	185	501	6 615	839	615	1 520	1 345	66	109
XII	401	210	431	8 612	1 266	868	1 898	1 694	89	115
*1982 I	266	195	342	5 971	711	465	1 424	1 254	61	109
II	302	172	374	5 920	683	516	1 435	1 275	63	97
III	381	195	458	6 741	798	589	1 631	1 451	69	111
IV	388	188	434	7 140	850	639	1 724	1 535	76	113
V	420	188	416	7 222	879	730	1 674	1 472	77	125
VI	350	185	400	7 542	907	743	1 784	1 600	74	110
VII	309	158	314	7 820	948	876	1 923	1 705	102	116
VIII	335	204	526	7 462	896	780	1 776	1 582	75	119
IX	403	205	461	7 457	877	758	1 710	1 515	77	118
X	488	212	560	8 030	963	738	1 726	1 535	75	115
XI	417	210	633	7 860	945	728	1 710	1 526	80	118
XII	467	269	543	9 961	1 468	959	2 125	1 911	97	117
*1983 I	281	211	418	6 705	781	488	1 578	1 399	63	116
	Volymyksi-indeksi — Volymindex — Volume index (1972 = 100)									
1979 ....	169	124	143	118	137	77	127	133	72	127
1980 ....	187	132	143	122	141	78	132	138	69	130
1981 ....	196	134	142	125	144	76	130	137	66	125
*1982 ....	221	144	146	130	149	78	128	135	65	114
1981 V	214	120	148	126	149	80	133	140	63	139
VI	198	127	131	129	145	81	135	143	66	128
VII	175	112	109	133	152	90	143	150	77	139
VIII	204	130	151	124	143	81	133	140	68	132
IX	231	139	159	122	137	77	123	130	63	122
X	229	135	161	127	144	79	125	131	65	124
XI	193	140	167	122	145	71	121	127	60	119
XII	239	158	143	160	218	100	151	161	81	126
*1982 I	158	146	112	108	123	54	112	117	55	114
II	177	128	122	107	117	59	112	118	56	102
III	224	144	149	120	134	66	124	131	60	116
IV	224	138	141	125	141	70	128	137	64	113
V	242	137	134	125	145	80	124	130	65	124
VI	201	136	128	131	149	81	131	141	62	109
VII	184	115	100	136	154	95	139	147	84	115
VIII	200	146	168	130	146	85	130	139	63	118
IX	239	145	147	130	142	82	125	132	65	116
X	286	150	178	140	155	79	126	133	64	113
XI	242	148	201	137	151	78	124	132	66	116
XII	269	190	172	173	236	103	155	166	81	114
*1983 I	162	149	130	113	125	52	114	121	52	112

Ks. huomautusosasto numerossa I — Se notavdelningen i häfte I — See note section in No. I.

## 7. Kaupan myynti (jatk.) — Handels försäljning (forts.) — Sales of commerce (cont.)

## Vähittäiskauppa — Detailhandeln — Retailing

Vuosi ja kuukausi År och månad Year and month	Alkoholjuomien kauppa Handel med alkoholdrycker <i>Liqueur shops</i>	Tekstiili-, vaate- ja jalkinekauppa Textil-, beklädnads- och skohandel <i>Textile-, clothing and footwear shops</i>	Tekstiili- ja vaatealan yleisvähittäiskauppa Allmän textilvaru- och konfektionsdetailhandel <i>General textile and clothing shops</i>	Kangas- ja siustustekstiilikauppa Handel med tyger och inredningstextiler <i>Fabric, yarn etc. shops</i>	Puku- ja turkistavarainkauppa Konfektions- och pälsvaruhandel <i>Suit and fur shops</i>	Asuste-, hattu- ja nahkasvarainkauppa Handel med ekiperingsartiklar, hattar och lädervaror <i>Clothing hat and leather product shops</i>	Jalkineiden kauppa Skohandel <i>Footwear shops</i>	Rauta-alan kauppa Handel med järnvaror <i>Metalware shops</i>	Rauta- ja rakennustarvikkeiden kauppa Handel med järn- och byggnadsvaror <i>Metalware and building equipment shops</i>	Sähköalan tarvikkeiden kauppa Detailhandel med elvaror <i>Electrical supplies shops</i>
	C 22	C 23	C 24	C 25	C 26	C 27	C 28	C 29	C 30	C 31
	Myynti (ml. lvv.) — Försäljning (inkl. oms.) — Sales (incl. sales tax) 1 000 000 mk									
1979 ....	3 876	3 958	328	463	1 228	1 355	584	4 598	2 256	1 697
1980 ....	4 330	4 415	352	496	1 404	1 502	662	5 379	2 637	1 931
1981 ....	4 890	4 742	368	544	1 471	1 634	724	5 853	2 782	2 167
*1982 ....	5 563	4 994	398	579	1 565	1 736	717	6 814	3 183	2 664
1981 V	311	462	34	45	145	163	76	525	287	139
VI	454	362	26	41	116	132	47	531	284	157
VII	506	357	25	39	107	133	52	548	279	181
VIII	385	348	25	41	100	129	52	535	256	202
IX	370	374	28	44	118	128	57	536	277	196
X	426	418	33	48	132	137	68	495	240	195
XI	374	480	39	54	149	156	83	457	205	193
XII	588	581	45	68	175	217	77	649	257	291
*1982 I	339	407	40	42	132	128	64	407	165	179
II	363	304	25	42	94	105	39	416	172	187
III	403	339	26	47	103	116	47	476	208	191
IV	510	386	30	43	119	132	63	486	228	161
V	367	444	33	43	147	155	66	553	290	162
VI	528	382	28	42	126	136	50	568	303	174
VII	558	390	30	39	119	148	54	610	311	205
VIII	457	358	28	43	103	135	50	624	310	224
IX	427	395	29	58	118	130	59	609	313	229
X	469	500	43	51	162	161	83	603	286	256
XI	455	471	38	57	153	160	64	632	279	290
XII	686	621	49	72	191	232	78	842	325	410
*1983 I	396	426	42	48	139	137	61	442	179	198
	Volyymi-indeksi — Volymindex — Volume index (1972 = 100)									
1979 ....	139	112	81	101	111	135	102	154	108	219
1980 ....	143	111	76	96	114	134	96	167	111	241
1981 ....	146	107	72	96	107	132	96	174	108	263
*1982 ....	146	106	73	95	106	129	95	199	115	322
1981 V	118	126	80	95	127	159	120	174	135	202
VI	162	99	62	86	102	129	75	178	132	228
VII	180	99	61	83	95	131	83	189	130	263
VIII	137	95	58	88	88	125	83	190	118	294
IX	132	100	64	92	101	121	90	187	127	284
X	152	111	76	99	111	129	109	176	109	283
XI	133	126	88	112	125	146	133	166	93	279
XII	210	154	102	139	146	203	123	242	116	422
*1982 I	108	108	92	87	114	121	103	151	74	260
II	115	80	57	85	79	96	62	155	77	273
III	128	88	59	96	86	105	75	171	92	278
IV	162	99	66	86	97	119	100	165	100	233
V	117	114	74	86	120	139	104	179	127	232
VI	168	97	61	83	102	122	79	185	132	250
VII	178	101	67	78	98	134	85	204	135	296
VIII	145	91	61	84	83	120	78	212	134	324
IX	136	99	63	112	94	115	93	208	135	331
X	149	124	92	100	127	141	132	213	122	370
XI	145	117	81	109	119	138	102	230	118	420
XII	201	154	104	138	149	201	123	314	137	593
*1983 I	116	107	91	91	112	120	97	157	73	281

Ks. huomautusosasto numerossa I — Se notavdelningen i häfte I — See note section in No. I.

Vuosi ja kuukausi År och månad Year and month	Muu rauta-alan kauppa Annan handel med järnvaror <i>Other metalware shops</i>	Huonekalu- ja muu sisustustarvikkeiden kauppa Handel med möbler och annan inredning <i>Furniture and other furnishing shops</i>	Autoalan kauppa Handel med bilar och bilförödenheter <i>Automobile and accessory shops</i>	Huoltamoiminta Servicestationsverksamhet <i>Service stations</i>	Apteekkitavaran kauppa Apoteksvaruhandel <i>Pharmacy shops</i>	Kemikaalitaravaran kauppa Kemikalievaruhandel <i>Cosmetic shops</i>	Kirjojen ja papertavaran kauppa Handel med böcker och pappersvaror <i>Book and paper shops</i>	Kultasepänteosten ja kellojen kauppa Handel med guidsmedsvaror och ur <i>Jewellery and watch shops</i>	Valokuvaus-, optisen ja terveydenhoitoalan kauppa Handel med foto-, optiska och hälsövarsartiklar <i>Photographic, optical goods and medical service equipment relating</i>	Kukke- ja siemenkauppa Blomster- och fröhandel <i>Flower and seed shops</i>	Muu vähittäiskauppa Annan detaljhandel <i>Other retailing etc.</i>
	C 32	C 33	C 34	C 35	C 36	C 37	C 38	C 39	C 40	C 41	C 42
	Myynti (ml. lvv.) — Försäljning (inkl. oms.) — Sales (incl. sales tax) 1 000 000 mk										
1979 ....	644	1 243	9 680	5 143	1 321	259	805	437	574	345	678
1980 ....	811	1 494	11 058	6 585	1 471	277	950	487	641	388	815
1981 ....	904	1 614	12 678	7 717	1 593	306	1 147	532	737	449	944
*1982 ....	968	1 798	15 317	8 271	1 709	328	1 278	599	793	516	1 069
1981 V	100	112	1 090	627	130	24	97	47	59	59	74
VI	90	119	1 144	689	134	23	94	45	64	40	78
VII	88	119	1 038	751	128	25	64	45	71	26	77
VIII	77	129	988	674	119	23	105	46	66	26	75
IX	63	145	1 059	660	131	25	102	41	64	30	81
X	59	150	1 223	674	144	25	83	40	60	38	84
XI	59	149	1 088	624	139	26	94	39	56	33	80
XII	101	175	1 128	722	145	45	191	95	78	54	129
*1982 I	63	124	1 043	599	141	22	100	35	52	36	68
II	57	122	1 061	587	126	25	89	32	57	38	66
III	77	147	1 235	650	137	28	78	40	61	46	84
IV	97	127	1 279	655	151	26	89	37	58	46	77
V	101	121	1 237	675	139	26	116	52	61	68	82
VI	91	133	1 271	723	141	24	83	53	68	43	91
VII	94	121	1 143	784	135	26	70	48	74	31	84
VIII	89	155	1 182	722	129	25	113	55	72	32	89
IX	67	163	1 316	687	146	24	115	43	68	32	87
X	62	171	1 592	735	153	25	94	44	67	41	97
XI	63	194	1 481	693	148	29	108	51	62	41	97
XII	107	222	1 429	774	164	48	217	106	93	63	146
*1983 I	65	150	1 242	662	157	26	126	38	66	39	88
	Volyyymi-indeksi — Volymindex — Volume index (1972 = 100)										
1979 ....	161	159	97	128	136	86	117	87	208	116	160
1980 ....	186	173	104	122	144	85	120	74	209	120	165
1981 ....	190	178	116	125	145	84	124	80	220	127	182
*1982 ....	192	191	134	128	149	82	123	90	222	136	199
1981 VI	225	158	125	133	144	74	121	81	228	146	180
VII	220	158	114	145	137	82	81	81	250	106	181
VIII	192	171	108	130	128	74	132	82	233	101	176
IX	155	193	113	127	141	81	128	74	227	107	186
X	146	196	131	130	155	79	103	72	211	127	191
XI	145	195	116	120	150	82	117	72	197	103	182
XII	245	229	120	139	156	140	238	173	274	165	294
*1982 I	153	164	110	111	151	69	125	63	181	110	154
II	138	161	112	109	135	77	111	58	196	117	149
III	187	193	129	120	146	84	96	73	211	141	189
IV	234	163	133	125	160	80	102	67	201	139	172
V	240	155	129	128	148	78	133	95	208	197	186
VI	216	172	135	137	149	73	95	98	227	145	207
VII	224	152	121	149	143	78	80	89	244	116	187
VIII	211	195	125	137	134	73	128	101	237	119	199
IX	159	205	139	130	148	72	130	78	224	108	196
X	145	214	168	136	155	74	106	81	220	141	214
XI	145	243	156	127	150	84	121	89	205	120	213
XII	247	278	146	130	166	140	244	185	305	178	317
*1983 I	150	184	123	111	160	76	141	66	209	114	187

Ks. huomautusosasto numerossa I — Se notavdelningen i häfte I — See note section in No. I.

## 8. Ulkomaankauppa — Utrikeshandeln — Foreign trade

Vuosi ja kuukausi/vuosi- neljännes År och månad/ kvartal Year and month/ quarter	Tuonti tavaroiden käytön mukaan Importen enligt varornas användning Imports by use of goods									Vienti toimialojen mukaan Exporten enligt näringsgrenar Exports by industries							Viennin (+) tai tuonnin (-) enemmys Överskott av exporten (+) eller importen (-) Export surplus (+) or import surplus (-)
	Koko tuonti Total import Total imports	Siitä — Därav Of which								Koko vienti Total export Total exports	Siitä — Därav — Of which						
		Raaka-aineet ja tuotantotarvikkeet Råmaterial och produktions- föremål — Raw materials and production supplies	Maa- ja metsätalous Lantbruk och skogsh. Agriculture and forestry	Teollisuus Industry	Rakennustoiminta Byggnadsverksamhet Construction	Poltto- ja voiteluaineet Bränslen och smörjmedel Fuels and lubricants	Investointitavarat Investeringsvaror Investment goods	Kulutustavarat Konsumtionsvaror Consumer goods	Maa- ja metsätalous, kalastus Lantbruk och skogshus, fiske Agriculture, forestry and fishing		Teollisuus Industry	Tekstiili-, vaate- ja nahkatel- lisuus — Textil-, behållnads- och läderindustri — Textile, clothing, leather industry	Puutavara-teollisuus Trävaruindustri Wood industry	Paperi- ja graafinen teollisuus Pappers- och grafiska industri Paper and graphic industry	Metallituote- ja kone-teollisuus Metallprodukt- och maskin- industri — Metal product and machine industry		
																C 43	
	1 000 000 mk																
1978 .....	32 338	20 431	281	18 670	795	2 224	4 801	4 830	35 206	838	34 219	2 628	4 641	10 402	9 593	+ 2 868	
1979 .....	44 222	28 878	349	26 699	997	3 401	5 720	6 133	43 430	1 203	41 922	3 246	6 073	12 992	10 342	- 792	
1980 .....	58 250	38 622	473	35 945	1 335	4 088	7 989	7 440	52 795	1 221	51 260	4 132	7 742	15 751	11 547	- 5 455	
1981 .....	61 269	39 156	468	36 373	1 289	5 115	8 877	8 015	60 308	1 787	58 231	4 926	6 852	17 127	14 858	+ 961	
1982 .....	64 722	41 118	532	38 054	1 265	4 867	9 195	9 128	62 997	1 400	61 170	4 843	6 277	17 504	18 883	- 1 725	
*1982 III ..	4 982	3 190	63	2 898	114	231	736	823	5 294	344	4 916	450	461	1 621	1 240	+ 312	
I—III ..	14 772	9 435	135	8 636	296	722	2 372	2 232	16 096	725	15 274	1 316	1 379	4 608	4 064	+ 1 324	
IV ..	5 379	3 502	83	3 180	113	263	768	843	5 079	33	5 014	445	569	1 454	1 264	- 300	
V ..	4 918	3 252	32	3 040	118	270	696	679	5 118	197	4 890	391	537	1 468	1 281	+ 200	
VI ..	4 985	3 223	28	3 024	103	469	650	638	5 416	52	5 325	399	582	1 446	1 790	+ 431	
VII ..	4 849	3 050	41	2 835	99	449	713	611	4 284	30	4 219	179	420	1 294	1 571	- 565	
VIII ..	5 461	3 580	32	3 364	96	499	627	728	4 260	31	4 188	395	481	1 398	1 029	- 1 201	
IX ..	5 004	3 157	57	2 907	103	391	640	771	4 785	39	4 710	445	517	1 375	1 347	- 219	
X ..	5 858	3 607	43	3 363	108	558	765	846	5 625	29	5 558	449	566	1 583	1 724	- 233	
XI ..	6 174	3 605	35	3 279	118	657	974	894	6 338	29	6 275	427	596	1 358	2 673	+ 164	
XII ..	7 351	4 744	47	4 465	115	590	984	882	6 025	234	5 751	399	631	1 522	2 165	- 1 326	
*1983 I ..	5 548	3 408	45	3 166	101	348	825	921	5 027	28	4 953	361	466	1 313	1 720	- 521	
II ..	5 062	3 205	36	2 949	109	248	665	901	5 620	322	5 230	375	563	1 422	1 550	+ 558	
III ..	5 754	3 550	84	3 109	111	227	1 015	948	6 271	299	5 951	393	579	1 671	1 938	+ 517	
I—III ..	16 381	10 179	164	9 240	321	823	2 506	2 770	16 916	649	16 182	1 128	1 608	4 405	5 208	+ 536	
	Yksikköarvoindeksi — Enhetsvärdeindex — Unit value index (Laspeyres) (1980 = 100)																
1978 .....	74	71	87	70	85	52	89	92	80	95	79	85	76	79	89		
1979 .....	86	83	90	82	92	81	94	96	90	115	89	91	84	88	92		
1980 .....	100	100	100	100	100	100	100	100	100	100	100	100	100	100	100		
1981 .....	112	113	115	113	103	127	105	108	111	103	111	109	105	112	116		
1982 .....	117	117	124	117	111	132	111	114	118	89	119	121	105	119	133		
1981 III ..	115	115	130	115	103	128	109	114	113	93	114	113	103	115	120		
IV ..	113	113	118	114	103	130	105	111	114	93	114	111	99	116	123		
1982 I ..	115	115	128	115	111	129	108	114	114	94	115	118	97	118	122		
II ..	114	114	118	114	113	125	111	115	116	80	117	117	101	118	127		
III ..	116	117	136	117	111	127	111	115	118	87	119	124	105	117	131		
IV ..	125	125	127	126	113	141	117	120	126	87	128	127	114	123	148		
1983 I ..	125	124	130	124	115	135	120	126	125	88	127	134	114	120	148		
	Paljousindeksi — Volymindex — Volume index (Paasche) (1980 = 100)																
1978 .....	75	75	69	74	70	104	67	70	84	72	84	75	79	84	93		
1979 .....	89	90	82	90	81	103	76	86	92	86	92	86	93	94	97		
1980 .....	100	100	100	100	100	100	100	100	100	100	100	100	100	100	100		
1981 .....	94	90	86	89	96	99	106	100	103	142	102	110	85	97	111		
1982 .....	95	91	91	90	99	90	104	108	101	129	100	97	77	93	124		
1981 III ..	94	87	64	88	90	137	102	89	95	75	95	96	78	96	90		
IV ..	100	97	68	97	100	102	110	101	108	145	108	121	88	99	120		
1982 I ..	88	85	90	83	93	55	110	105	107	253	104	108	73	99	115		
II ..	92	91	103	90	103	79	96	101	102	115	102	102	86	94	118		
III ..	90	87	81	86	92	103	90	99	86	38	86	80	70	88	104		
IV ..	107	99	84	98	106	125	117	117	108	110	107	97	81	92	154		
1983 I ..	90	85	108	82	97	60	105	118	102	241	100	82	73	93	122		

Ks. huomautusosasto numerossa I — Se notavdelningen i häfte I — See note section in No. I.

## 9. Suomen Pankki — Finlands Bank — The Bank of Finland

## a. Tärkeimmät tilit ja setelinanto-oikeus — Viktigare konton och sedelutgivningsrätt — Certain accounts and right of note issue

Vuoden ja kuukauden lopussa Vid utgången av At the end of	Kulka- ja valuuttasäämiset Guld och valutafordringar receivables	Muut ulkomaiset saamiset Övriga fordringar på utlandet Other foreign receivables	Säämiset rahotuslaitoksille Fordringar på finansierings- institut Receivables from financial institutions	Säämiset julkiselta sektorilta Fordringar på den offentliga sektorn Receivables from the public sector	Säämiset yrityksiltä Fordringar på företag Receivables from corporations	Muut varat Övriga tillgångar Other assets	Taseen loppusumma Balansens slutsumma Total	Valuttavelat Valutaskulder Foreign exchange liabilities	Muut ulkomaiset velat Övriga utländska skulder Other foreign liabilities	Liikkeessä oleva raha Utelöpande sedlar och mynt Notes and coins in circulation
	1 000 000 mk									
	D 1	D 2	D 3	D 4	D 5	D 6	D 7	D 8	D 9	D 10
1978 .....	4 339	1 968	3 695	633	1 948	64	12 647	60	2 195	3 822
1979 .....	4 860	2 803	4 538	884	2 520	73	15 678	846	1 818	4 375
1980 .....	8 024	1 540	5 350	1 225	3 399	80	19 618	983	2 430	4 954
1981 .....	9 463	1 606	3 690	1 236	4 549	89	20 633	95	2 597	5 595
1982 .....	10 552	3 963	5 409	1 041	4 990	99	26 053	22	5 410	6 061
1982 VI	10 870	1 615	4 164	977	4 819	93	22 538	25	3 199	5 752
VII	11 423	1 615	3 122	987	4 785	95	22 027	49	3 198	5 706
VIII	11 126	1 615	3 060	985	4 813	96	21 697	64	3 169	5 557
IX	10 486	1 615	4 523	972	4 856	97	22 550	55	4 152	5 616
X	11 258	1 615	5 906	986	5 116	97	24 979	31	6 042	5 670
XI	10 735	2 675	6 162	978	5 098	98	25 746	30	5 970	5 663
XII	10 552	3 963	5 409	1 041	4 990	99	26 053	22	5 410	6 061
1983 I	10 644	3 969	3 274	1 113	5 015	101	24 117	41	3 849	5 711
II	10 096	3 985	3 583	1 209	5 050	100	24 022	60	3 806	5 803
III	10 201	3 984	4 484	1 555	5 001	100	25 325	36	4 648	5 966
IV	10 156	3 979	4 990	1 477	5 053	103	25 758	69	4 633	5 984

Vuoden ja kuukauden lopussa Vid utgången av At the end of	Liikkeessä olevat talletus- todistukset Utelöpande depositionsbevis certificates in circulation	Velat rahotuslaitoksille Skulder till finansierings- institut Claims to financial institutions	Velat julkiselle sektorille Skulder till den offentliga sektorn Claims to the public sector	Velat yrityksille Skulder till företag Claims to corporations	Muut velat Övriga skulder Other liabilities	Arvonjärjestelytilit Värderegistreringsräkningar Equalization accounts	Oma pääoma Eget kapital Capital accounts	Setelinanto-oikeus Sedelutgivningsrätt Right of note issue	Käytössä oleva setelinanto-oikeus Utnyttjad sedelutgivningsrätt Utilized right of note issue	Setelinantovara Sedelutgivningsreserv Unused right of note issue
	1 000 000 mk									
	D 11	D 12	D 13	D 14	D 15	D 16	D 17	D 18	D 19	D 20
1978 .....	1 090	2 520	114	356	12	350	2 128	5 716	3 645	2 071
1979 .....	1 700	3 043	387	403	13	1 252	1 841	6 793	4 905	1 888
1980 .....	1 900	3 739	591	978	13	1 767	2 264	9 181	5 661	3 520
1981 .....	1 600	3 797	578	1 433	14	609	4 313	10 658	5 298	5 360
1982 .....	1 700	4 792	50	1 687	24	1 609	4 699	12 609	5 638	6 971
1982 VI	2 200	4 532	142	1 630	14	799	4 244	11 923	5 366	6 557
VII	2 000	3 961	163	1 837	16	808	4 289	12 295	5 330	6 965
VIII	1 600	4 278	147	1 679	17	884	4 301	11 903	5 528	6 357
IX	2 000	3 611	107	1 682	16	1 001	4 309	12 240	5 260	6 980
X	2 000	3 325	112	1 679	18	1 762	4 340	13 354	5 277	8 077
XI	2 800	3 387	50	1 667	16	1 738	4 425	12 845	5 288	7 558
XII	1 700	4 792	50	1 687	24	1 609	4 699	12 609	5 638	6 971
1983 I	1 580	4 706	—	1 678	15	1 803	4 734	11 914	5 995	5 919
II	1 650	4 562	—	1 561	14	1 803	4 764	11 334	5 472	5 862
III	1 800	4 518	1	1 718	15	1 819	4 804	12 420	5 564	6 856
IV	1 650	4 971	1	1 687	17	1 902	4 844	12 365	5 639	6 726

b. Liikepankkien keskuspankkiluoton peruskorko	1. 6. 1971	8,50
Grundränta för affärsbankernas centrabankskredit	1. 1. 1972	7,75
The official discount rate of the Bank of Finland	1. 7. 1973	9,25
	1. 10. 1977	8,25
	1. 5. 1978	7,25
	1. 11. 1979	8,50
	1. 2. 1980	9,25
	1. 6. 1982	8,50

Ks. huomautusosasto numerossa I — Se notavdelningen i häfte I — See note section in No. I.

10. Rahalaitosten ottolainaus yleisöltä <sup>1)</sup> — Penninginrättningarnas Inlåning från allmänheten <sup>1)</sup> — Deposits by the public <sup>1)</sup>

Vuoden ja kuukauden lopussa Vid utgången av At the end of	Liihepankit (ml. OKO) Affärsbanker (inkl. ACA) Commercial banks (incl. OKO)			Säästöpankit Sparbanker Savings banks			Osuuskauppojen säästökassat Handelslagens sparkassar — *)	
	Talletukset Depositioner Deposits	Shekkitilit Check-räkningar Cheque accounts	Yhteensä Summa Total	Talletukset Depositioner Deposits	Shekkitilit Check-räkningar Cheque accounts	Yhteensä Summa Total	SOK:n jäsenosuus- kaupat — *)	OTK:n jäsenosuus- liikkeet — *)
							Talletukset Depositioner Deposits	Talletukset Depositioner Deposits
1 000 000 mk								
	D 22	D 23	D 24	D 25	D 26	D 27	D 28	D 29
1978 ....	16 040,4	3 621,7	19 662,1	14 655,8	902,7	15 558,5	798,1	547,0
1979 ....	18 844,7	4 633,0	23 477,7	17 195,4	1 248,3	18 443,7	529,8	570,7
1980 ....	21 922,3	5 205,0	27 127,3	20 032,8	1 256,0	21 288,8	449,5	624,9
1981 ....	24 995,1	5 756,8	30 751,9	22 946,2	1 600,5	24 546,7	389,9	637,7
1982 ....	27 523,1	6 829,4	34 352,5	25 889,7	2 100,4	27 990,1	387,6	645,8
1982 I	25 015,7	5 416,7	30 432,4	23 320,3	1 469,9	24 790,2	390,2	633,4
II	25 139,5	4 770,3	29 909,8	23 684,7	1 410,1	25 094,8	392,6	636,4
III	25 047,9	5 212,6	30 260,5	23 547,6	1 430,0	24 977,6	388,7	635,1
IV	25 541,3	5 202,9	30 744,2	23 899,0	1 505,5	25 404,5	387,2	633,6
V	25 693,7	5 635,1	31 328,8	24 104,9	1 600,8	25 705,7	380,2	636,1
VI	25 693,4	6 081,5	31 774,9	24 408,5	1 769,4	26 177,9	374,4	632,8
VII	25 846,3	5 739,7	31 586,0	24 713,5	1 806,4	26 519,9	378,1	632,3
VIII	25 891,4	6 075,3	31 966,7	24 902,0	1 861,8	26 763,8	376,9	631,6
IX	25 867,7	6 312,4	32 180,1	24 953,4	1 956,0	26 909,4	382,9	632,1
X	25 962,9	5 811,5	31 774,4	25 108,5	1 974,4	27 082,9	395,3	634,9
XI	26 015,8	6 327,2	32 343,0	25 118,8	1 979,5	27 098,3	386,8	635,5
XII	27 523,1	6 829,4	34 352,5	25 889,7	2 100,4	27 990,1	387,6	645,8
1983 I	27 291,4	6 642,7	33 934,1	26 191,2	2 058,4	28 249,6	388,9	647,2
II	27 543,7	6 139,2	33 682,9	26 634,3	2 037,6	28 671,9	392,9	653,7

Vuoden ja kuukauden lopussa Vid utgången av At the end of	Osuuspankit Andelsbanker Co-operative banks			Postpankki Postbanken			Kaikkiaan Inalles All banking establishments		
	Talletukset Depositioner Deposits	Shekkitilit Check-räkningar Cheque accounts	Yhteensä Summa Total	Talletukset Depositioner Deposits	Siirtotilit Giro-konton Giro accounts	Yhteensä Summa Total	Talletukset Depositioner Deposits	Shekkitilit Check-räkningar Cheque accounts	Yhteensä Summa Total
1 000 000 mk									
1978 ....	11 286,8	788,3	12 075,1	4 703,7	2 076,1	6 779,8	48 031,8	7 388,8	55 420,6
1979 ....	13 344,6	1 026,2	14 370,8	5 417,9	2 727,4	8 145,3	55 903,1	9 634,9	65 538,0
1980 ....	15 954,8	1 054,7	17 009,5	6 274,2	2 539,2	8 813,4	65 258,5	10 054,9	75 313,4
1981 ....	18 588,2	1 304,0	19 892,2	7 324,2	3 060,9	10 385,1	74 881,3	11 722,2	86 603,5
1982 ....	21 012,8	1 796,5	22 809,3	8 441,8	3 151,5	11 593,3	83 900,8	13 877,8	97 778,6
1982 I	18 857,2	1 205,5	20 062,7	7 392,8	3 826,2	11 219,0	75 609,6	11 918,3	87 527,9
II	19 261,7	1 172,8	20 434,5	7 523,8	3 632,0	11 155,8	76 638,7	10 985,2	87 623,9
III	19 167,2	1 215,5	20 382,7	7 436,5	3 527,2	10 963,7	76 223,0	11 385,3	87 608,3
IV	19 494,3	1 278,0	20 772,3	7 499,8	4 087,4	11 587,2	77 455,2	12 073,8	89 529,0
V	19 687,1	1 347,4	21 034,5	7 630,6	3 697,3	11 327,9	78 132,6	12 280,6	90 413,2
VI	19 851,8	1 461,3	21 313,1	7 728,0	3 855,2	11 583,2	78 688,9	13 167,4	91 856,3
VII	20 043,1	1 470,4	21 513,5	7 873,5	3 781,9	11 655,4	79 486,8	12 798,4	92 285,2
VIII	20 194,2	1 617,0	21 811,2	7 966,6	3 792,2	11 758,8	79 962,7	13 346,3	93 309,0
IX	20 255,0	1 632,3	21 887,3	7 968,3	3 548,0	11 516,3	80 059,4	13 448,7	93 508,1
X	20 411,8	1 722,5	22 134,3	8 029,1	3 870,9	11 900,0	80 542,5	13 379,3	93 921,8
XI	20 389,7	1 633,8	22 023,5	8 044,7	3 394,1	11 438,8	80 591,3	13 334,6	93 925,9
XII	21 012,8	1 796,5	22 809,3	8 441,8	3 151,5	11 593,3	83 900,8	13 877,8	97 778,6
1983 I	21 331,9	1 739,6	23 071,5	8 480,5	4 070,4	12 550,9	84 331,1	14 511,1	98 842,2
II	21 856,9	1 702,8	23 559,7	8 617,2	4 047,9	12 665,1	85 698,7	13 927,5	99 626,2

Ks. huomautusosasto numerossa I — Se notavdelningen i häfte I — See note section in No. I.

<sup>1)</sup> Kotimainen markkamääräinen — Inhemsk, i mark — Domestic, in Finnish currency.

<sup>2)</sup> Consumers' co-operative savings funds — \*) SOK: medlemshandelslag — Finnish Co-operative Wholesale Society — \*) OTK:s medlemsandelslag — The Central Co-operative Society OTK.

11. Rahalaitosten antolainaus yleisölle <sup>1)</sup> — Penninginrättningarnas utlåning till allmänheten <sup>1)</sup> — Advances to the public <sup>1)</sup>

Vuoden ja kuukauden lopussa Vid utgången av At the end of	Suomen Pankki Finlands Bank Bank of Finland			Liikepankit (ml. OKO) Affärsbanker (inkl. ACA) Commercial banks (incl. OKO)				Klänntitys- luotto- pankit Hypoteks- banker — *)	Säästöpankit Sparbanker Savings banks			
	Diskont. kotim. veksellit Diskont. inhemiska växlar — *)	Lainat Lån Loans	Yhteensä Summa Total	Veksellit Växlar Bills	Shekki- tilit Check- räkningar Cheque accounts	Muu lai- nananto Annau kredit- givning Other advances	Yhteensä Summa Total	Lainat *) Lån *) Loans *)	Veksellit Växlar Bills	Shekki- tilit Check- räkningar Cheque accounts	Muu lai- nananto Annau kredit- givning Other advances	Yhteensä Summa Total
	1 000 000 mk											
	D 39	D 40	D 41	D 42	D 43	D 44	D 45	D 46	D 47	D 48	D 49	D 50
1978 ....	293,1	770,7	1 063,8	3 101,2	1 042,1	18 113,8	22 257,1	5 785,2	1 411,6	272,5	12 412,1	14 096,2
1979 ....	345,3	1 020,8	1 366,1	3 053,7	1 451,8	21 297,9	25 803,4	6 291,6	1 495,5	307,7	14 737,6	16 540,8
1980 ....	468,5	1 649,6	2 118,1	3 422,4	1 540,0	24 376,3	29 338,7	6 896,6	1 726,8	370,7	17 004,4	19 101,9
1981 ....	554,9	2 587,7	3 142,6	3 418,6	1 672,7	27 921,9	33 013,2	7 862,1	1 988,8	444,4	19 581,8	22 015,0
1982 ....	588,2	3 003,8	3 592,0	3 293,6	2 496,1	32 752,3	38 542,0	9 728,1	2 144,8	507,2	23 045,7	25 697,7
1982 I	556,8	2 686,8	3 243,6	3 345,3	1 945,8	28 330,2	33 621,3	7 943,6	1 991,5	453,9	19 841,1	22 286,5
II	572,9	2 728,3	3 316,6	3 358,2	2 281,9	28 472,4	34 112,5	8 004,2	1 953,6	445,5	20 055,8	22 454,9
III	567,6	2 749,0	3 316,6	3 277,6	2 318,9	29 155,1	35 251,6	8 043,8	1 927,4	473,2	20 301,8	22 702,4
IV	527,4	2 766,3	3 293,7	3 321,5	2 917,3	29 452,5	35 691,3	8 135,2	1 940,4	474,6	20 567,6	22 982,6
V	515,7	2 887,1	3 402,8	3 310,8	3 069,1	30 204,8	36 584,7	8 290,1	1 963,7	457,4	20 879,7	23 300,8
VI	504,3	2 877,7	3 382,0	3 167,5	2 829,4	30 626,9	36 623,8	8 464,3	1 999,6	454,1	21 135,9	23 589,6
VII	519,1	2 896,1	3 415,2	3 003,6	2 914,9	30 832,4	36 750,9	8 585,6	2 013,9	465,1	21 385,7	23 864,7
VIII	541,0	2 935,2	3 476,2	3 118,3	2 774,1	31 073,6	36 966,0	8 681,3	2 026,7	464,5	21 762,5	24 253,7
IX	555,8	2 934,4	3 490,2	3 222,5	3 099,9	31 465,3	37 787,7	8 672,2	2 047,7	497,0	22 133,4	24 678,1
X	612,9	2 993,2	3 606,1	3 453,8	2 948,7	31 779,4	38 181,9	8 746,6	2 114,9	489,4	22 468,0	25 072,3
XI	604,9	2 975,3	3 580,2	3 489,4	2 967,7	32 189,0	38 646,1	8 949,5	2 131,0	491,2	22 789,7	25 411,9
XII	588,2	3 003,8	3 592,0	3 293,6	2 496,1	32 752,3	38 542,0	9 728,1	2 144,8	507,2	23 045,7	25 697,7
1983 I	614,9	3 055,2	3 670,1	3 135,2	3 484,9	33 146,9	39 767,0	9 768,3	2 100,5	499,1	23 367,4	25 967,0
II	602,9	3 092,5	3 695,4	3 245,8	3 764,9	33 505,0	40 515,7	9 805,4	2 074,3	515,3	23 629,0	26 218,6

Vuoden ja kuukauden lopussa Vid utgången av At the end of	Osuuspankit Andelsbanker Co-operative banks				Postipankki Postbanken				Kaikkiaan Inalles All banking establishments			
	Veksellit Växlar Bills	Shekki- tilit Check- räkning. Cheque accounts	Muu lai- nananto Annau kredit- givning Other advances	Yhteensä Summa Total	Vekselit Växlar Bills	Siirto- tilit Giro- konton Giro accounts	Muu lai- nananto Annau kredit- givning Other advances	Yhteensä Summa Total	Vekselit Växlar Bills	Shekki- tilit Check- räkning. Cheque accounts	Muu lai- nananto Annau kredit- givning Other advances	Yhteensä Summa Total
	1 000 000 mk											
	D 51	D 52	D 53	D 54	D 55	D 56	D 57	D 58	D 59	D 60	D 61	D 62
1978 ....	1 192,9	266,3	10 721,4	12 180,6	348,0	187,1	6 079,4	6 614,5	6 346,8	1 768,0	53 882,6	61 997,4
1979 ....	1 269,1	322,4	12 663,4	14 254,9	658,4	201,3	6 930,6	7 790,3	6 822,0	2 283,2	62 941,1	72 047,1
1980 ....	1 431,0	402,8	14 920,3	16 754,1	717,8	342,3	7 995,7	9 055,8	7 766,5	2 655,8	72 842,9	83 265,2
1981 ....	1 670,9	480,6	17 911,2	20 062,7	729,0	419,4	9 480,0	10 628,4	8 362,2	3 017,1	85 344,7	96 724,0
1982 ....	1 698,7	553,8	21 350,0	23 602,5	567,3	435,0	10 743,4	11 745,7	8 292,6	3 992,1	100 623,3	112 908,0
1982 I	1 634,8	470,2	18 165,0	20 270,0	683,5	415,0	9 449,5	10 548,0	8 211,9	3 284,9	86 416,2	97 913,0
II	1 629,7	462,2	18 331,1	20 423,0	653,0	428,9	9 536,9	10 618,8	8 167,4	3 618,5	87 128,7	98 914,6
III	1 616,3	497,2	18 523,4	20 636,9	641,2	554,8	9 487,3	10 683,3	8 030,1	4 344,1	88 260,4	100 634,6
IV	1 575,6	495,1	18 836,6	20 907,3	710,3	493,5	9 549,7	10 753,5	8 075,2	4 380,5	89 307,9	101 763,6
V	1 610,4	483,6	19 193,1	21 287,1	691,3	529,4	9 588,8	10 809,5	8 091,9	4 539,5	91 043,6	103 675,0
VI	1 633,5	509,3	19 500,4	21 643,2	714,1	491,5	9 812,1	11 017,7	8 019,0	4 284,3	92 417,3	104 720,6
VII	1 653,6	489,8	19 785,4	21 928,8	697,0	507,2	9 920,8	11 125,0	7 887,2	4 377,0	93 406,0	105 670,2
VIII	1 629,6	532,3	20 089,8	22 251,7	673,0	586,6	10 150,3	11 409,9	7 988,6	4 357,5	94 692,7	107 038,8
IX	1 626,4	533,1	20 453,7	22 613,2	731,0	532,5	10 486,2	11 749,7	8 183,4	4 662,5	96 145,2	108 991,1
X	1 648,3	518,8	20 784,5	22 951,6	779,2	539,2	10 640,7	11 959,1	8 609,1	4 496,1	97 412,4	110 517,6
XI	1 637,1	535,9	21 062,4	23 235,4	744,1	580,9	10 725,3	12 050,3	8 606,5	4 575,7	98 691,2	111 873,4
XII	1 698,7	553,8	21 350,0	23 602,5	567,3	435,0	10 743,4	11 745,7	8 292,6	3 992,1	100 623,3	112 908,0
1983 I	1 600,6	557,2	21 588,4	23 746,2	593,0	484,8	10 976,5	12 054,3	8 044,2	5 026,0	101 902,7	114 972,9
II	1 595,4	546,0	21 805,0	23 946,4	575,0	513,8	11 076,4	12 165,2	8 093,4	5 340,0	102 913,3	116 346,7

Ks. huomautusosasto numerossa I — Se notavdelningen i häfte I — See note section in No. I.

\*) Kotimainen, markkamääräinen — Inhemsk, i mark — Domestic, in Finnish currency — \*) Inland bills discounted — \*) Mortgage banks.

\*) Ei sisällä pankkien saamia lainoja — Innehåller icke lån till banker — Incl. no loans to the banks.

## 12. Suomen Pankin avista myyntikurssit — Finlands Banks avista försäljningskurser — Avista rates of exchange of the Bank of Finland

Päivä- määrä Datum Date	New York 1 \$ (USD)	Mont- real 1 C\$ (CAD)	Lontoo London 1 £ (GBP)	Tuk- holma Stock- holm 100 Skr (SEK)	Oslo 100 Nkr (NOK)	Kööpen- hamina Köpen- hamn Copen- hagen 100 Dkr (DKK)	Frank- furt a/M. 100 DM (DEM)	Amster- dam 100 Fl (NLG)	Bryssel Brussels 100 Bfr <sup>1)</sup> (BEC)	Zürich 100 Sfr (CHF)	Parisi Paris 100 FF (FRF)	Rooma Roma 100 Lit (ITL)	Wien Vien- na 100 Sch (ATS)	Tokio Tokyo 100 Yen (JPY)	Moskova Moskva Moscow Clearing, 1 Rbl (SUR)
	D 63	D 64	D 65	D 66	D 67	D 68	D 69	D 70	D 71	D 72	D 73	D 74	D 75	D 76	D 77
1978 29/12	3,935	3,320	8,020	92,00	78,80	77,60	215,55	199,20	13,670	242,70	94,30	0,480	29,50	2,030	5,970
1979 31/12	3,720	3,178	8,294	89,90	75,50	70,00	215,50	195,40	13,330	233,00	92,90	0,465	30,00	1,563	5,774
1980 31/12	3,849	3,240	9,216	88,20	74,75	64,60	196,70	180,40	12,290	217,90	85,45	0,420	27,75	1,898	5,701
1981 31/12	4,366	3,685	8,370	79,15	75,50	60,00	194,60	177,40	11,480	243,60	77,10	0,369	27,82	1,993	6,202
1982 31/12	5,299	4,309	8,558	72,65	75,20	63,25	223,10	201,95	11,340	266,00	78,80	0,389	31,74	2,263	7,440
1982 26/2	4,556	3,721	8,292	78,80	75,90	57,20	191,50	174,50	10,440	241,25	75,20	0,357	27,33	1,924	6,302
31/3	4,630	3,768	8,246	77,90	75,75	56,30	191,80	173,15	10,150	239,30	74,40	0,352	27,29	1,874	6,375
30/4	4,535	3,722	8,145	78,20	75,75	57,05	194,90	175,35	10,300	232,60	74,80	0,351	27,66	1,929	6,365
31/5	4,564	3,678	8,176	78,00	75,70	57,40	194,75	176,05	10,310	229,20	74,80	0,352	27,71	1,880	6,370
30/6	4,734	3,662	8,243	77,80	76,00	55,80	192,95	174,55	10,150	225,80	69,70	0,344	27,43	1,862	6,390
30/7	4,730	3,759	8,235	77,85	73,55	55,55	192,95	174,40	10,100	226,40	69,45	0,345	27,43	1,853	6,457
31/8	4,785	3,864	8,209	77,75	71,10	54,85	191,65	174,45	9,980	225,35	68,30	0,341	27,23	1,846	6,523
30/9	4,858	3,943	8,227	77,30	69,90	54,95	192,10	175,50	9,900	224,15	68,15	0,343	27,36	1,814	6,532
29/10	5,523	4,508	9,268	74,40	76,35	61,40	216,05	198,90	11,180	250,60	76,60	0,379	30,80	1,998	7,406
30/11	5,470	4,406	8,827	73,40	77,15	62,40	219,40	199,20	11,180	255,85	77,75	0,381	31,25	2,169	7,437
31/12	5,299	4,309	8,558	72,65	75,20	63,25	223,10	201,95	11,340	266,00	78,80	0,389	31,74	2,263	7,440
1983 31/1	5,416	4,384	8,317	72,80	75,90	63,00	221,50	201,55	11,330	270,85	78,30	0,386	31,60	2,277	7,462
28/2	5,391	4,399	8,231	72,55	75,65	62,65	223,05	201,75	11,330	264,30	78,80	0,387	31,79	2,290	7,515
31/3	5,479	4,454	8,077	73,00	76,05	63,70	225,90	200,85	11,380	263,40	75,45	0,381	32,20	2,292	7,514
29/4	5,441	4,444	8,508	72,70	76,65	62,35	221,60	197,00	11,130	264,20	74,05	0,374	31,50	2,295	7,496

13. Kotimainen clearingliike  
Inhemska clearingrörelse  
Domestic clearing accounts

Vuosi ja kuukausi År och månad Year and month	Postivkselit, shekit ja siirtomääräykset Postremissväxlar, checker och kontokrediteringar Bankers' drafts, cheques and transfer orders	
	Luku Antal 1 000 Number	Määrä Belopp Total sum Milj. mk
	D 78	D 79
1978 .....	43 028	202 511
1979 .....	48 723	257 210
1980 .....	55 902	291 347
1981 .....	61 093	340 179
1982 .....	76 973	379 611
1981 IX ..	5 701	29 484
X ..	5 321	30 309
XI ..	5 834	28 664
XII ..	6 017	31 412
1982 I ..	5 016	26 736
II ..	4 915	28 130
III ..	5 764	31 718
IV ..	5 585	28 822
V ..	5 663	32 691
VI ..	6 027	31 194
VII ..	5 676	30 580
VIII ..	5 635	30 497
IX ..	6 911	33 059
X ..	8 774	32 982
XI ..	8 284	35 399
XII ..	8 721	37 802
1983 I ..	7 418	34 471
II ..	7 893	30 665
III ..	8 876	34 601
IV ..	7 957	34 079

14. Helsingin Arvopaperipörssi  
Helsingfors Fondbörs  
Helsinki Stock Exchange

Vuosi ja kuukausi År och månad Year and month	Myynti - Försäljning Sales				
	Osakkeet Aktier Shares	Merkintä- oikeudet Tecknings- rätter Subscription rights	Deben- tuurit Deben- turerna Debentures	Obli- gaatit Obliga- tioner Bonds	Yhteensä Summa Total
	1 000 mk				
	D 80	D 81	D 82	D 83	D 84
1978 .....	153 673	19 125	15 442	138 993	327 233
1979 .....	259 790	46 452	25 600	224 908	556 750
1980 .....	307 954	55 470	32 310	303 112	698 846
1981 .....	342 676	12 223	62 944	1 000 925	1 462 630
1982 .....	566 830	96 693	125 641	2 201 795	3 084 753
1981 IX ..	28 899	1 642	1 883	101 218	1) 134 618
X ..	29 957	1 766	3 998	122 598	1) 170 536
XI ..	32 233	1 705	5 683	106 099	1) 157 539
XII ..	37 989	2 892	21 726	251 293	1) 327 446
1982 I ..	28 208	1 521	8 030	124 814	1) 164 262
II ..	47 083	1 391	6 352	95 571	1) 154 270
III ..	105 797	14 530	19 139	142 074	1) 284 246
IV ..	49 385	9 376	8 368	75 092	1) 142 925
V ..	45 172	16 904	7 896	160 942	1) 232 391
VI ..	44 265	19 926	17 649	193 018	1) 278 487
VII ..	25 427	1 213	7 081	84 817	1) 119 538
VIII ..	26 779	—	8 581	108 371	1) 144 602
IX ..	43 892	3 650	1 949	196 202	1) 249 893
X ..	42 189	6 608	4 875	242 925	1) 326 735
XI ..	47 472	15 985	7 628	312 425	1) 422 825
XII ..	61 161	5 590	28 091	465 543	1) 564 577
1983 I ..	43 392	6 488	32 973	238 370	1) 341 386
II ..	64 363	—	28 885	146 815	1) 261 757
III ..	105 312	1 406	40 575	100 516	1) 250 912
IV ..	114 331	5 005	25 389	94 434	1) 240 240

Ks. huomautusosasto numerossa I — Se notavdelningen i häfte I — See note section in No. I.

1) Kaupallinen kurssi. Ei kaupallinen kurssi, ks Suomen Pankin tiedote. Viralliset myyntikurssit — Kommerciell kurs. Okommerciell kurs, se Finlands Banks rapport över officiella försäljningskurser — Commercial rate. Financial rate, see Report of the Bank of Finland on the official selling rates.

## 15. Unittaksen osakeindeksi — Unitas aktieindex — Unitas share index (1975 = 100)

Vuosi ja kuukausi År och månad Year and month	Pankit Banker (26.68)	Vakuutus Försäkring Insurance (1.96)	Kauppa ja liikenne Handel och samarfärd Trade and transport (5.14)	Teollisuus Industri Industry (66.88)	Siitä — Därav — Of which:					Yleis- indeksi General Index General index (100.00)
					Montala yritykset Mång- bransch- företag Multi- branch enterprises (32.11)	Metsä Skog Forest (16.82)	Metall Metall Metal (7.44)	Tekstiili ja vaatetus Textil och konfektion Textile and clothing (2.03)	Muu Övrig Other (7.98)	
					D 85	D 86	D 87	D 88	D 89	
1978 .....	65,6	85,9	107,7	71,1	72,4	60,9	73,4	46,8	91,2	71,8
1979 .....	78,5	98,6	129,0	86,5	85,3	74,5	92,3	67,1	116,9	86,8
1980 .....	84,7	119,1	138,3	92,3	87,1	75,4	103,4	78,0	142,9	93,2
1981 .....	83,4	148,7	150,8	95,1	85,7	77,9	120,3	79,7	149,9	95,9
1982 .....	115,5	224,5	199,4	127,5	108,5	92,4	209,7	100,8	206,6	129,8
1982 I ..	93,3	179,0	176,0	104,9	90,8	85,8	149,8	89,0	164,6	106,9
II ..	102,6	186,1	183,8	113,2	100,1	89,0	159,9	93,2	179,2	115,5
III ..	109,5	116,9	189,6	123,5	108,5	93,6	186,6	96,0	195,3	125,0
IV ..	112,3	213,4	190,5	124,2	109,0	92,2	194,1	95,0	195,9	126,2
V ..	115,1	213,7	196,7	131,0	114,4	95,6	213,7	101,6	203,5	131,8
VI ..	116,6	216,3	202,5	131,9	113,3	97,0	220,1	103,6	205,4	133,1
VII ..	122,9	232,9	201,8	134,5	114,5	98,5	224,1	104,7	215,2	136,8
VIII ..	122,2	235,7	202,5	135,5	114,9	97,4	228,9	107,1	219,1	137,4
IX ..	119,6	229,1	202,1	129,0	107,7	92,2	222,1	104,6	212,7	132,2
X ..	121,2	244,1	205,8	129,8	107,8	90,6	229,5	102,9	215,3	133,7
XI ..	125,2	261,9	219,5	132,8	108,4	88,1	243,1	104,6	230,6	137,8
XII ..	125,9	264,4	222,5	136,5	112,4	88,7	245,0	107,4	240,8	140,6
1983 I ..	126,2	303,8	220,7	139,1	114,6	90,3	251,3	115,8	242,2	143,1
II ..	130,1	320,0	233,0	150,4	123,3	92,0	292,1	121,3	258,6	152,6
III ..	133,9	346,2	247,4	166,3	133,6	104,2	328,2	128,3	288,4	165,4
IV ..	135,1	372,4	243,3	167,5	132,6	105,0	334,6	131,0	294,2	166,8

## 16. Posti- ja telelaitos — Post- och televerket — Posts and Telecommunications

Vuosi ja kuukausi År och månad Year and month	Posti- toimen liikenne- tulot Inkomster av post- traffiken Postal revenue	Teletoin- liikenne- tulot Inkomster av tele- verk- samhet Revenue from teleservices	Muut tulot Övriga inkomster Other revenues	Yhteensä Summa Total revenue	Kaukopuhelut — Fjärrsamtal Trunk calls				Sähkö- saunat, kotimaiset ja ulkomaille Telegram, inrikes och till utlandet abroad (minutes) and abroad	Telexkirjoittamiset Telexskrivningar Telex calls	
					kotimaiset — inrikes domestic			ulkomaille (minuu- teissa) till utlandet (i minuter) abroad (minutes)		kotimaiset (minuu- teissa) inrikes (i minuter) domestic (minutes)	ulkomaille (minuu- teissa) till utlandet (i minuter) abroad (minutes)
					käsivälit- teinen liikenne (3 min. jaksoja) manuell trafik (3 min. perioder) <sup>1)</sup>	automaattiliikenne automatisk trafik					
						maksu- sykäyksiä à 20 p taxe- impulser à 20 p <sup>2)</sup>	puheltuja samtal calls				
1 000 mk				1 000							
E 1	E 2	E 3	E 4	E 5	E 6	E 7	E 8	E 9	E 10	E 11	
1978 ....	1 056 869	1 423 851	244 780	2 725 501	20 728	4 147 943	248 152	48 157	832	10 351	9 351
1979 ....	1 162 862	1 608 459	300 538	3 071 859	14 754	4 629 364	272 589	61 285	820	10 327	10 502
1980 ....	1 270 233	1 765 570	293 106	3 328 909	1 985	5 161 377	297 886	69 963	797	10 651	11 406
1981 ....	1 495 707	1 898 876	353 744	3 748 326	1 470	5 431 068	319 550	80 121	771	11 968	12 516
*1982 ....	1 774 731	2 204 018	424 420	4 403 169	1 342	4 086 458	339 433	84 954	750	11 831	13 167
*1982 I	83 596	152 928	15 415	251 939	110	*)319 485	25 630	6 693	56	969	1 063
II	134 578	132 936	14 361	281 874	111	316 034	25 994	6 541	58	1 009	1 071
III	196 346	175 295	15 720	340 361	123	351 544	28 514	7 494	60	1 058	1 310
IV	145 217	197 547	74 008	316 772	118	348 773	29 218	7 181	58	1 032	1 031
V	158 650	210 586	19 980	389 216	106	344 320	28 695	7 021	95	999	1 150
VI	132 420	152 490	18 460	303 370	118	329 805	27 759	6 909	68	1 004	1 033
VII	120 143	180 743	64 986	365 872	105	289 865	26 270	5 963	59	851	837
VIII	125 079	173 935	14 985	313 999	111	334 391	28 302	6 829	58	892	1 044
IX	156 548	193 405	21 746	371 699	115	367 776	31 029	7 464	57	993	1 128
X	150 301	177 943	65 873	394 117	112	353 468	28 745	7 361	56	973	1 170
XI	157 018	239 312	18 790	415 121	111	362 781	29 308	7 630	58	1 041	1 273
XII	261 836	216 897	80 097	558 830	102	368 215	29 969	7 868	67	1 010	1 057
1983 I	99 406	163 761	17 107	280 274	100	330 346	28 720	7 236	54	1 048	1 112
II	153 922	171 149	17 124	342 195	103	341 938	27 746	7 047	50		1 389
III	180 302	200 029	19 833	400 165	111	391 108	31 813	12 376			1 066

Ks. huomautusosasto numerossa I — Se notavdelningen i häfte I — See note section in No. I.

<sup>1)</sup> Manual service (3-minute units) — <sup>2)</sup> Automatic service (charge impulses à 0,20 mk). — \*) Vuodesta 1982 à 30 p. — Fr.o.m. år 1982 à 30 p. — Since 1982 à 0,30 mk.

## 17. Valtionrautatiet — Statsjärnvägarna — State railways

Vuosi ja kuukausi År och månad Year and month	Matkojen luku Resornas antal Number of journeys	Henkilö-kilometrit Person-kilometer Passenger kilometres	Kuljetettu tavara Befordrat gods Freight carried		Kuormassa kuljetetut tavaravaunut Transporterade lastade godsvagnar Loaded wagons hauled			Volyymi-indeksi Volym-Index Volume index	
			1 000 t	1 000 000 t-km	Vaunuormatavara Vagnslastgods Wagonloads	Kappaletavara Stycke gods Part-load goods	Yhteensä Summa Total	Henkilö-liikenne Person-traffic Person traffic	Tavara-liikenne Gods-traffic Freight traffic
E 12	E 13	E 14	E 15	E 16	E 17	E 18	E 19	E 20	
1978 .....	37 262	2 983,1	22 630	6 328	1 091	167	1 258	149	104
1979 .....	37 618	3 019,9	26 657	7 368	1 253	171	1 424	152	119
1980 .....	39 310	3 215,6	29 574	8 335	1 416	183	1 599	160	134
1981 .....	41 016	3 274,1	29 848	8 391	1 433	187	1 620	165	136
1982 .....	41 406	3 326,0	28 745	8 000	1 370	186	1 556	166	132
1981 X ..	3 607	276,4	2 626	730	125	17	142	166	142
XI ..	3 890	263,4	2 573	720	124	16	140	165	141
XII ..	3 692	289,5	2 395	676	114	15	129	196	132
1982 I ..	3 416	232,3	2 242	644	111	15	126	144	127
II ..	3 422	270,4	2 274	684	109	15	124	147	137
III ..	3 717	286,9	2 893	859	138	17	155	163	160
IV ..	3 461	270,1	2 443	715	116	16	132	174	140
V ..	3 328	262,6	2 394	686	114	16	130	160	133
VI ..	2 910	291,6	2 287	631	110	14	124	187	123
VII ..	2 924	316,8	2 118	560	102	13	115	175	109
VIII ..	3 571	291,8	2 308	603	110	15	125	157	116
IX ..	3 427	255,3	2 364	631	111	16	127	149	131
X ..	3 669	279,1	2 479	655	116	16	132	148	136
XI ..	3 882	267,8	2 436	662	116	17	133	165	129
XII ..	3 679	301,3	2 507	670	117	16	133	201	130
1983 I ..	3 651	248,1	1 734	509	86	15	101		
II ..	3 447	274,2	2 259	648	110	14	124		

Vuosi ja kuukausi År och månad Year and month	Henkilö-liikennetuotot Intäkter av persontrafiken Income from passenger traffic	Tavara-liikennetuotot Intäkter av godstrafiken Income from freight traffic	Muut tuotot Övriga intäkter Other incomes	Tuotot kaikkiaan Summa intäkter Total income	Kulut Kostnader Costs	Alijäämä (—) Underskott (—) Deficit (—)	Kustannustekijän hinta-indeksi Kostnadsfaktorens prisindex Price index of costs							
								1 000 000 mk	1 000 000 mk	1 000 000 mk	1 000 000 mk	1 000 000 mk	1 000 000 mk	1989 = 100
								E 21	E 22	E 23	E 24	E 25	E 26	F 27
1978 .....	350,29	900,65	92,29	1 343,24	1 804,46	—446,23	280							
1979 .....	385,67	1 046,20	108,93	1 540,79	2 026,62	—485,83	304							
1980 .....	442,46	1 279,33	142,46	1 864,25	2 362,68	—498,43	340							
1981 .....	520,65	1 450,67	144,02	2 115,34	2 805,80	—690,46	391							
1982 .....	575,46	1 505,39	180,32	2 261,17	3 059,60	—798,43	437							
1981 X ..	44,98	132,87	23,64	201,49	225,13	— 23,64	401							
XI ..	41,81	114,21	12,27	168,29	220,20	— 51,91	401							
XII ..	57,22	157,21	27,01	241,44	317,84	— 76,40	413							
1982 I ..	36,77	110,27	5,18	152,22	206,47	— 54,25	413							
II ..	45,25	116,73	10,75	172,73	243,81	— 71,08	418							
III ..	44,74	143,97	15,29	204,01	249,56	— 45,55	436							
IV ..	49,37	123,30	14,91	187,58	254,40	— 66,82	439							
V ..	45,14	122,39	10,18	177,71	242,33	— 64,62	440							
VI ..	50,21	126,70	13,38	190,29	259,50	— 69,21	440							
VII ..	53,92	117,27	9,32	180,51	338,98	—158,47	440							
VIII ..	52,25	111,38	12,55	176,17	213,47	— 37,30	440							
IX ..	43,38	123,73	23,68	190,79	238,93	— 48,14	441							
X ..	43,70	127,28	11,78	182,76	237,46	— 54,70	448							
XI ..	43,99	121,05	13,12	178,16	261,28	— 83,12	448							
XII ..	66,73	161,32	40,20	268,25	313,41	— 45,16	449							
1983 I ..	40,75	97,33	6,21	144,29	247,50	—103,21								
II ..	46,30	120,50	18,19	184,99	248,11	— 63,12								
III ..	50,03	142,76	12,99	205,78	283,79	— 78,01								

Ks. huomautusosasto numerossa I — Se notavdelningen i häfte I — See note section in No. I.

**18. Yöpymisien lukumäärät majoitusliikkeissä — Antalet övernattningar på härbärgeringsställen**  
*Numbers of nights in the accomodation facilities*

Vuosi ja kuukausi År och månad Year and month	Yhteensä Summa Total	Asuinmaa — Hemland — Country of domicile					
		Suomi Finland	Ulkomaat Utlandet Foreign countries	siitä — därav — of which			
				muut Pohjoismaat övriga nordiska länder other Nordic countries	Saksan liittotasavalta Förb.rep. Tyskland Fed. Rep. of Germany	Neuvostoliitto Sovjetunionen Soviet Union	Yhdysvallat Förenta staterna USA
E 28	E 29	E 30	E 31	E 32	E 33	E 34	
1978.....	5 772 104	4 186 045	1 586 059	624 453	257 993	144 237	121 876
1979.....	6 451 716	4 728 312	1 723 404	681 824	293 825	158 778	95 682
1980.....	6 993 812	5 150 419	1 843 393	741 552	311 653	176 911	84 927
1981.....	7 473 502	5 419 254	2 054 248	873 650	332 299	202 384	97 744
1982.....	7 603 659	5 578 978	2 024 681	857 517	269 726	227 770	114 840
1981 IX	628 808	457 415	171 393	74 514	18 752	19 067	9 700
X	573 127	443 142	129 985	60 620	10 792	20 032	6 129
XI	541 718	437 353	104 365	47 217	6 475	17 846	4 007
XII	392 650	321 950	70 700	31 074	8 342	9 469	2 729
*1982 I	423 723	339 963	83 760	30 745	10 593	14 081	4 734
II	552 901	456 317	96 584	36 412	10 231	17 485	4 707
III	671 081	555 646	115 435	48 328	13 020	18 156	4 530
IV	599 006	476 950	122 056	55 452	11 094	18 392	6 372
V	601 265	431 204	170 061	74 949	14 915	21 668	9 162
VI	787 215	520 874	266 341	100 131	50 776	22 884	16 121
VII	992 513	594 754	397 759	192 911	71 882	16 791	22 319
VIII	817 894	519 442	298 452	123 028	45 877	20 700	17 754
IX	630 970	474 615	156 355	62 594	15 891	20 478	10 672
X	577 370	443 368	134 002	55 007	11 603	24 163	8 300
XI	549 736	441 250	108 486	47 059	7 173	18 698	6 842
XII	399 985	324 595	75 390	30 901	6 671	14 274	3 327

**19. Tiellikenneonnettomuudet — Vägtrafikolyckor — Road traffic accidents**

Pollisin tietoon tulleet henkilövahinkoihin johtaneet tiellikenneonnettomuudet  
 Vägtrafikolyckor med personskada som har kommit till polisens kännedom  
 Road traffic accidents involving personal injury known to the police

Vuosi ja kuukausi År och månad Year and month	Onnettomuudet Olyckor Accidents			Uhrin Offren Victims		Loukkaantuneet Skadade Injured			
	Yhteensä Summa Total	Kuolemaan johtaneita Dödlig utgång Fatal	Loukkaantu- miseen johtaneita Annan personskada Other personal injury	Kuolleet — Dödade — Killed				Loukkaan- tuneet Skadade Injured	
				Yhteensä Summa Total	Tienkäyttäjryhmä Trafikantgrupp Road user group				
					Jalan- kulkijat Gående Pedestrian	Polku- pyörä Cykel Cycle	M.pyörä/ mopo M.cykel/ moped M.cycle/ moped		Henkilö- auto Personbil Private car
E 35	E 36	E 37	E 38	E 39	E 40	E 41	E 42	E 43	
1977....	8 288	636	7 652	709	166	105	86	297	11 309
1978....	7 001	557	6 444	610	143	87	101	248	8 701
1979....	6 938	582	6 356	650	152	104	80	276	8 762
1980....	6 790	514	6 276	551	139	107	64	202	8 442
1981....	7 173	518	6 655	555	131	104	76	212	9 072
1981 IV	346	23	323	25	4	2	3	16	444
V	593	32	561	34	5	11	5	9	731
VI	636	35	601	35	3	11	8	12	792
VII	753	55	698	57	7	11	13	24	993
VIII	815	53	762	58	8	12	18	19	1 012
IX	701	49	652	50	9	18	11	11	849
X	780	63	717	66	15	14	5	25	926
XI	610	59	551	70	22	8	1	32	767
XII	625	53	572	56	17	5	6	23	823
*1982 I	497	34	463	38	11	3	2	18	655
II	348	20	328	21	8	1	—	12	446
III	361	30	331	32	12	2	1	15	432
IV	432	30	402	32	9	4	5	14	515
V	529	35	494	36	8	10	3	13	616
VI	660	40	620	45	8	8	6	22	803
VII	761	58	703	61	7	16	7	28	1 021
VIII	749	47	702	54	7	6	5	32	902
IX	734	52	682	52	10	10	7	24	881
X	774	53	721	61	20	6	5	26	932
XI	652	52	600	56	20	6	1	24	755
XII	668	70	598	77	34	9	4	29	851

Ks. huomautusosasto numerossa I — Se notavdelningen i häfte I — See note section in No. I.

## 20. Moottoriajoneuvot — Motorfordon — Motor vehicles

Vuoden ja kuukauden lopussa Vid utgången av At the end of year or month	Henkilöautot Personbilar Cars		Kuorma-autot Lastbilar Lorries		Linja- autot Bussar Buses	Paketti- autot Paket- bilar Vans	Erikois- autot Special- bilar Special auto- mobiles	Kaikki autot Alla bilar All automobiles		Käyttövoima Drivkraft Motor power		Moottori- pyörät Motor- cycles Motor- cycles	Traktori- Traktorer Tractors		
	Yhteensä Summa Total	Ammatt. Yrkesm. Profes- sional	Yhteensä Summa Total	Ammatt. Yrkesm. Profes- sional				Yhteensä Summa Total	Ammatt. Yrkesm. Profes- sional	Yhteensä Summa Total	Ammatt. Yrkesm. Profes- sional			Bensiini Bensin Petrol	Diesel
	a. Rekisterissä olevat ajoneuvot — Inregistrerade motorfordon — Motor vehicles registered														
1978 .....	1 115 265	9 930	50 479	23 883	8 786	88 642	7 630	1 270 802	44 129	1 137 018	133 720	43 197	223 817		
1979 .....	1 169 501	10 018	51 756	24 347	8 826	91 339	8 136	1 329 558	44 753	1 180 694	148 798	42 813	232 393		
1980 .....	1 225 931	10 022	52 527	24 669	8 963	96 624	8 782	1 392 827	45 363	1 222 578	168 671	43 377	241 339		
1981 .....	1 279 192	9 941	52 698	24 584	9 054	102 303	9 384	1 452 631	45 320	1 252 899	189 509	44 060	251 207		
1982 .....	1 352 055	10 060	52 996	24 415	9 066	108 684	9 896	1 532 697	45 307	1 309 592	212 878	45 801	261 773		
	b. Rekisteriin merkityt uudet moottoriajoneuvot — Inregistrerade nya motorfordon — New vehicles registered														
1978 .....	81 175	3 203	3 987	2 252	614	6 905	344	93 025	6 418	79 027	13 995	1 916	9 706		
1979 .....	100 132	4 110	4 487	2 533	589	8 199	348	113 755	7 616	94 219	19 246	2 148	10 698		
1980 .....	103 760	3 855	5 069	3 042	641	11 594	565	121 629	7 994	95 622	24 931	2 942	11 354		
1981 .....	105 628	3 442	4 816	2 908	556	12 898	522	124 420	7 347	94 756	27 414	3 234	11 693		
1982 .....	128 761	3 560	4 176	2 344	535	13 498	560	147 530	6 866	116 314	29 499	3 952	11 692		
*1982 I .....	13 334	289	364	207	40	1 181	70	14 989	582	11 811	2 908	47	1 794		
II .....	9 454	312	285	149	44	1 035	44	10 862	527	8 464	2 190	90	1 003		
III .....	11 351	318	301	157	43	1 081	58	12 834	545	10 346	2 298	431	1 098		
IV .....	12 295	303	294	143	48	1 202	64	13 903	529	11 331	2 448	880	1 250		
V .....	10 225	279	342	176	49	1 154	50	11 820	533	9 275	2 448	678	1 201		
VI .....	11 514	299	342	167	26	1 025	38	12 945	518	10 444	2 396	720	714		
VII .....	9 894	265	274	154	19	960	34	11 181	469	8 993	2 124	438	546		
VIII .....	9 292	347	257	156	18	995	28	10 590	552	8 344	2 167	335	594		
IX .....	10 797	333	353	190	36	1 229	43	12 458	597	9 604	2 691	197	898		
X .....	14 753	292	315	190	64	1 422	44	16 598	580	13 409	3 015	91	999		
XI .....	10 632	277	403	241	41	1 343	40	12 459	620	9 646	2 646	31	994		
XII .....	5 220	246	646	414	107	871	47	6 891	814	4 647	2 167	14	601		
*1983 I .....	15 582	329	389	192	31	1 440	80	17 522	589	13 660	3 701	89	2 271		
II .....	9 769	300	296	146	53	737	50	10 905	520	8 450	2 375	71	803		

## 21. Ulkomainen merenkulku — Sjöfarten mellan Finland och utlandet — Foreign shipping

Vuosi ja kuukausi År och månad Year and month	Saapuneet alukset — Ankomma fartyg — Vessels entered						Lähteneet alukset — Avgångna fartyg — Vessels cleared					
	Luku — Antal Number		1 000 nettotonnia nettoton tons		Tuotu tavara- määrä Im- porterad varu- mängd Tons imported 1 000 t	Siitä suomal. aluksilla Därav med finska fartyg Of which by Finnish vessels	Luku — Antal Number		1 000 nettotonnia nettoton tons		Viety tavara- määrä Ex- porterad varu- mängd Tons exported 1 000 t	Siitä suomal. aluksilla Därav med finska fartyg Of which by Finnish vessels
	Kalk- kiaan Summa Total	Niistä suomal. Därav finska Of which Finnish	Kalk- kiaan Summa Total	Lastissa Last- förande With cargo			Kalk- kiaan Summa Total	Niistä suomal. Därav finska Of which Finnish	Kalk- kiaan Summa Total	Lastissa Last- förande With cargo		
	E 57	E 58	E 59	E 60	E 61	E 62	E 63	E 64	E 65	E 66	E 67	E 68
1978 .....	17 165	8 712	37 354	32 344	25 725	13 106	17 132	8 468	37 857	28 879	15 638	7 100
1979 .....	17 428	8 704	41 061	36 142	30 639	15 952	17 513	8 752	41 762	30 792	17 188	7 226
1980 .....	17 048	7 693	44 068	39 156	31 470	14 429	17 119	7 712	44 890	33 505	17 900	6 634
1981 .....	16 266	7 744	49 452	44 375	30 178	15 455	16 359	7 751	49 844	39 092	18 419	8 639
1982 .....	15 486	7 365	49 750	45 244	30 260	15 517	15 449	7 367	49 479	38 901	16 040	7 718
1981 XI .....	1 294	542	4 296	3 837	2 951	1 457	1 270	537	4 427	3 205	1 590	690
XII .....	1 160	518	4 058	3 629	2 520	988	1 200	515	4 153	3 253	1 711	886
1982 I .....	927	435	3 655	3 234	2 300	1 297	912	428	3 670	2 845	1 400	721
II .....	729	362	2 714	2 394	1 683	953	746	359	2 752	2 318	1 323	728
III .....	812	415	2 927	2 587	1 748	941	816	427	2 952	2 431	1 426	780
IV .....	1 097	536	3 829	3 487	2 256	1 196	1 119	550	3 884	3 183	1 395	707
V .....	1 478	675	4 511	4 107	2 670	1 569	1 416	653	4 244	3 413	1 304	662
VI .....	1 678	792	4 976	4 590	2 708	1 562	1 703	805	4 833	3 910	1 466	621
VII .....	1 905	917	5 406	4 951	2 826	1 322	1 863	919	5 230	4 073	1 173	484
VIII .....	1 761	853	5 301	4 950	2 905	1 224	1 756	857	5 278	4 164	1 196	564
IX .....	1 446	702	4 161	3 768	2 625	1 329	1 447	703	4 142	3 185	1 290	591
X .....	1 345	612	4 104	3 772	2 736	1 309	1 327	607	4 210	3 219	1 310	619
XI .....	1 206	547	4 254	3 908	3 263	1 584	1 211	543	4 197	3 034	1 298	612
XII .....	1 102	519	3 913	3 495	2 540	1 231	1 133	516	4 088	3 124	1 459	629
1983 I .....	968	434	3 765	3 434	2 453	1 001	931	422	3 631	2 831	1 255	654
II .....	821	383	3 253	2 934	1 919	799	854	387	3 328	2 735	1 326	714
III .....	947	454	3 670	3 275	2 060	1 141	957	449	3 681	3 019	1 448	770

Ks. huomautusosasto numerossa I — Se notavdelningen i häfte I — See note section in No. I.

22. Kauppslaivasto — Handelsflottan — Merchant fleet

Vuoden ja kuukauden lopussa Vid utgången av At the end of	Koko kauppslaivasto Hela handelsflottan Whole merchant fleet		Matkustajaluokset Passagerarfartyg Passenger vessels		Sälliöaluokset Tankfartyg Tankers	
	Luku Antal Number	1 000 brt. gross tons	Luku Antal Number	1 000 brt. gross tons	Luku Antal Number	1 000 brt. gross tons
	E 69	E 70	E 71	E 72	E 73	E 74
1978 .....	459	2 314	121	193	47	1 112
1979 .....	466	2 420	131	197	41	1 194
1980 .....	487	2 346	143	238	39	1 101
1981 .....	483	2 479	148	264	45	1 282
1982 .....	483	2 210	153	257	45	1 095
1982 I .....	478	2 455	148	258	45	1 282
1982 II .....	484	2 472	148	258	46	1 284
1982 III .....	486	2 472	150	258	46	1 284
1982 IV .....	482	2 269	149	258	44	1 096
1982 V .....	483	2 249	150	258	44	1 076
1982 VI .....	482	2 240	151	261	44	1 076
1982 VII .....	480	2 238	151	261	44	1 076
1982 VIII .....	483	2 260	153	262	45	1 094
1982 IX .....	482	2 221	154	262	45	1 094
1982 X .....	483	2 210	154	262	45	1 094
1982 XI .....	483	2 208	154	262	46	1 111
1982 XII .....	483	2 210	153	257	45	1 095
1983 I .....	485	2 210	153	257	45	1 095
1983 II .....	483	2 197	153	257	44	1 083
1983 III .....	485	2 198	154	257	44	1 083
1983 III .....	483	2 193	155	257	44	1 083

23. Kotimaisten lentoyhtiöiden säännöllinen lentoliikenne  
Inhemska flygbolags reguljära flygtrafik  
Scheduled air traffic of Finnish airlines

Vuosi ja kuukausi År och månad Year and month	Lentokm Flygkm Kilometres flown	Matkustajakm Passageratk Passengers km	Matkustajien luku Antal passagerare Passengers carried	Rahitia ja postia Frakt och post Freight and mail
				1000ton-km
	E 75	E 76	E 77	E 78
1978 ...	29 950	1 644 223	1 993 441	41 880
1979 ...	31 908	1 983 621	2 352 979	45 996
1980 ...	35 499	2 139 005	2 512 159	52 766
1981 ...	37 044	2 513 137	2 751 100	56 786
1982 ...	36 743	2 589 497	2 815 200	66 867
1982 I	2 991	179 723	203 838	5 279
1982 II	2 814	168 056	211 766	5 312
1982 III	3 141	204 733	248 416	5 883
1982 IV	3 051	212 083	238 984	5 092
1982 V	3 207	234 827	254 952	5 350
1982 VI	3 232	268 063	257 476	5 203
1982 VII	3 175	262 940	221 959	4 662
1982 VIII	3 245	257 170	240 375	4 929
1982 IX	3 051	240 040	260 049	5 862
1982 X	3 093	233 405	253 545	6 490
1982 XI	2 961	170 691	223 225	6 232
1982 XII	2 782	157 766	200 615	6 573
1983 I	3 020	162 447	204 317	5 479
1983 II	2 748	161 606	204 994	5 954

24. Bruttokansantuote toimialoitain — Bruttonationalprodukt enligt näringsgrenar — Gross domestic product by kind of activity  
1 000 000 mk  
1975 hintoihin — 1975 års priser — 1975 prices

Vuosi ja neljännes År och kvartal Year and quarter	Maatalous Jordbruk Agriculture	Metsätalous Skogshushållning Forestry	Teollisuus ja kaivannaistoiminta Tillverknings- gruv- o. a. extraktiv industri Manufacturing, mining and quarrying	Sähkö-, kaasu- ja vesihuolto El-, gas- och vatten försörjning Electricity, gas and water	Talonrakennus- toiminta Husbyggnads- verksamhet Building	Maa- ja vesiraken- nus- toiminta Anläggnings- verksamhet Other con- struction	Liikenne Transport Transport and com- munication	Kauppa Handel Trade	Muu toiminta Övrig verksamhet Other activities	Bruttokansantuote yhteensä Brutto national- produkten tillsam- mans Total gross domestic product	Yrittäjä- toiminta Närings- livet Industries
	F 1	F 2	F 3	F 4	F 5	F 6	F 7	F 8	F 9	F 10	F 11
1978 ...	4 971	5 150	26 922	3 180	6 102	2 226	6 746	8 606	35 447	104 845	72 204
1979 ...	5 090	6 210	29 874	3 413	6 161	2 236	7 477	9 249	36 881	112 813	78 482
1980 ...	5 508	6 539	32 368	3 545	6 649	2 316	7 923	9 590	38 429	119 627	83 793
*1981 ...	5 104	6 163	33 405	3 627	6 426	2 368	8 118	9 681	39 872	121 306	84 605
*1982 ...	5 467	5 812	32 922	3 591	6 446	2 367	8 180	10 024	41 234	122 666	84 829
1979 I	984	1 680	7 559	1 006	1 242	541	1 638	2 039	9 036	27 136	18 621
1979 II	1 092	1 941	7 493	772	1 246	565	1 842	2 340	9 257	28 137	19 498
1979 III	2 034	824	6 706	728	1 654	550	1 880	2 332	9 107	27 115	18 874
1979 IV	981	1 765	8 116	906	2 019	580	2 116	2 538	9 481	30 426	21 490
*1980 I	938	1 742	8 088	1 081	1 349	565	1 834	2 198	9 395	28 746	19 846
*1980 II	1 065	1 703	8 096	754	1 353	584	1 866	2 366	9 642	29 117	20 131
*1980 III	2 446	1 126	7 459	795	1 894	576	2 044	2 424	9 508	29 733	21 088
*1980 IV	1 059	1 969	8 726	916	2 053	591	2 179	2 602	9 885	32 031	22 729
*1981 I	926	1 672	8 301	996	1 345	569	1 848	2 163	9 742	29 010	19 959
*1981 II	1 144	1 808	8 438	768	1 298	598	1 973	2 441	10 009	30 126	20 909
*1981 III	2 023	937	7 638	902	1 706	585	2 066	2 445	9 868	29 575	20 711
*1981 IV	1 010	1 746	9 027	961	2 077	617	2 232	2 633	10 250	32 595	23 025
*1982 I	880	1 581	8 306	1 024	1 204	562	1 876	2 177	10 079	29 109	19 816
*1982 II	1 018	1 611	8 433	817	1 297	590	2 022	2 465	10 347	30 343	20 769
*1982 III	2 442	769	7 434	865	1 749	594	2 034	2 512	10 203	29 949	20 882
*1982 IV	1 127	1 850	8 749	886	2 196	621	2 249	2 871	10 605	33 265	23 362

Ks. huomautusosasto numerossa I — Se notavdelningen i häfte I — See note section in No. 1.

25. Bruttokansantuote ja kansantulo — Bruttonationalprodukt och nationalinkomst — Gross domestic product and national income  
1 000 000 mk

Vuosi ja neljännes År och kvartal Year and quarter	Bruttokansantuote Bruttonationalprodukt Gross national product	Kulutustenot Konsumtionsutgifter Final consumption expenditure			Investoinnit Investeringar Gross fixed capital formation			Vienti Export Exports	Tuonti Import Imports	Kansantulo Nationalinkomst National income	Siitä palkkasumma Därav löner Of which wages
		Yksityiset Privata	Julkiset Offentliga Government services	Yhteensä Tillsammans Total	Yksityiset Privata	Julkiset Offentliga Government services	Yhteensä Tillsammans Total				
Käypiin hintoihin — Löpande priser — Current prices											
1978 ....	139 918	78 733	26 252	104 985	28 190	4 578	32 768	43 090	37 654	119 404	63 415
1979 ....	161 957	89 604	29 755	119 359	31 948	5 051	36 999	52 654	50 256	137 798	72 720
1980 ....	186 846	102 082	34 738	136 819	39 922	6 240	46 162	63 806	65 290	158 702	85 070
*1981 ....	211 964	115 608	40 601	156 209	44 487	6 949	51 436	73 504	70 057	180 036	98 592
*1982 ....	235 380	130 674	47 122	177 796	46 906	7 614	54 520	75 500	73 999	199 533	109 014
1979 I	37 019	21 251	6 727	27 978	7 118	1 206	8 323	11 819	10 446	31 674	16 323
II	39 880	22 773	7 157	29 930	6 994	1 301	8 295	13 015	11 673	33 770	17 758
III	40 572	22 095	7 974	30 069	7 716	1 240	8 956	12 765	13 009	34 578	19 700
IV	44 486	23 486	7 897	31 383	10 120	1 305	11 425	15 056	15 128	37 776	18 940
*1980 I	41 148	24 042	7 632	31 674	8 783	1 421	10 204	15 486	15 193	34 912	18 679
II	44 522	25 651	8 371	34 021	8 606	1 602	10 208	14 914	15 744	37 899	20 929
III	48 515	25 370	9 349	34 719	10 694	1 569	12 263	15 880	17 406	41 284	22 950
IV	52 661	27 019	9 386	36 405	11 840	1 647	13 487	17 527	16 947	44 607	22 512
*1981 I	47 295	27 344	9 076	36 420	10 303	1 653	11 956	17 043	15 294	40 106	22 062
II	51 825	29 373	9 784	39 158	9 410	1 804	11 213	18 321	17 880	43 806	24 133
III	54 050	28 613	10 953	39 565	11 137	1 721	12 858	17 967	17 856	46 012	26 733
IV	58 794	30 279	10 789	41 067	13 637	1 772	15 409	20 172	19 026	50 112	25 664
*1982 I	52 242	30 634	10 455	41 089	10 278	1 817	12 094	19 036	16 915	44 304	24 511
II	57 629	32 727	11 328	44 056	10 226	1 984	12 209	18 642	17 599	48 544	26 886
III	60 079	32 288	12 638	44 926	11 585	1 875	13 460	16 808	17 670	51 078	29 366
IV	65 430	35 026	12 701	47 727	14 818	1 939	16 757	21 014	21 816	55 607	28 250
1975 hintoihin — 1975 års priser — 1975 prices											
1978 ....	104 845	57 939	20 313	78 252	21 389	3 530	24 919	33 583	27 254		
1979 ....	112 813	61 183	21 060	82 243	22 272	3 582	25 854	36 657	31 635		
1980 ....	119 627	62 947	21 992	84 939	24 671	3 907	28 577	39 966	35 374		
*1981 ....	121 306	63 965	22 758	86 722	24 970	3 922	28 892	41 664	34 025		
*1982 ....	122 666	66 134	23 889	90 022	24 579	3 961	28 540	40 117	34 299		
1979 I	27 136	14 980	5 216	20 196	5 070	892	5 963	8 564	7 165		
II	28 137	15 677	5 207	20 883	4 883	912	5 795	9 250	7 566		
III	27 115	14 927	5 256	20 183	5 388	875	6 262	8 630	7 960		
IV	30 426	15 600	5 381	20 981	6 931	903	7 834	10 213	8 944		
*1980 I	28 746	15 570	5 432	21 002	5 579	955	6 535	10 066	8 346		
II	29 117	15 991	5 441	21 432	5 353	993	6 345	9 459	8 605		
III	29 733	15 409	5 498	20 907	6 587	962	7 549	9 910	9 437		
IV	32 031	15 977	5 621	21 598	7 151	996	8 148	10 531	8 986		
*1981 I	29 010	15 716	5 625	21 341	5 829	973	6 802	10 006	7 576		
II	30 126	16 340	5 632	21 972	5 284	1 005	6 290	10 489	8 708		
III	29 575	15 632	5 688	21 320	6 259	962	7 221	9 960	8 525		
IV	32 595	16 278	5 812	22 090	7 597	982	8 579	11 210	9 216		
*1982 I	29 109	15 944	5 904	21 848	5 441	983	6 424	10 530	8 026		
II	30 343	16 611	5 912	22 524	5 368	1 015	6 384	10 143	8 401		
III	29 949	16 173	5 971	22 144	6 103	972	7 075	8 944	8 301		
IV	33 265	17 405	6 101	23 507	7 666	992	8 658	10 500	9 571		
26. Bruttokansantuote henkeä kohden Bruttonationalprodukt per invånare Gross domestic product per capita											
Käypiin hintoihin — Löpande priser — Current prices											
											Vuosi År Year
											mk F 23
											1970 ....
											9 739
											1971 ....
											10 677
											1972 ....
											12 371
											1973 ....
											14 969
											1974 ....
											18 790
											1975 ....
											21 626
											1976 ....
											24 334
											1977 ....
											26 813
											1978 ....
											29 438
											1979 ....
											33 989
											1980 ....
											39 089
											*1981 ....
											44 159

## 27. Rakennuskustannusindeksi — Byggnadskostnadsindex — Building Cost Index

1980 = 100. Ryhmien painot ilmoitettu suluisissa — Gruppvikterna angivna inom parentes — Weighting figures in parentheses

Vuosi ja kuukausi År och månad Year and month	Kokonaisindeksi — Totalindex — Total index					0 Rakennuttajan kustannukset Byggherrens kostnader Employer's costs	1 Maarakennus Markbyggnad Earth work	2—3 Perustukset ja runko Grund och stomme Foundations and frames	4—6 Täydentävät ja pintarakenteet Kompl. och ytbeklädnader Supplementary and surface structures
	0—9								
	a	b	c	d	e				
	Työ Arbete Work	Alue Material Material	Palvelu Tjänst Services	Kalusto Utrustning Plant equipment	Yhteensä Summa Total				
(210)	(591)	(162)	(37)	(1000)	(60)	(65)	(290)	(165)	
G 1	G 2	G 3	G 4	G 5	G 6	G 7	G 8	G 9	
1981 .....	109,6	110,0	110,8	111,0	110,1	110,7	108,9	112,1	109,5
1982 .....	116,8	117,8	118,4	118,8	117,7	117,2	116,1	122,4	113,8
1981 X	112,8	112,9	113,4	113,0	113,0	113,5	108,7	116,0	112,1
XI	112,8	112,8	114,0	115,3	113,1	113,6	109,8	116,9	109,8
XII	112,8	113,1	114,2	115,6	113,3	113,8	109,8	117,3	109,9
1982 I	113,0	113,8	114,9	116,4	113,9	114,4	109,3	117,9	110,2
II	113,0	114,0	115,3	116,4	114,1	114,7	108,3	118,5	110,4
III	116,8	115,0	117,1	116,4	115,7	116,9	111,0	119,6	111,8
IV	117,1	116,4	117,9	117,1	116,8	117,8	114,3	121,3	112,2
V	116,1	117,0	118,3	117,1	117,0	117,8	116,0	121,6	112,7
VI	116,1	117,5	119,2	117,1	117,5	119,3	117,0	122,2	113,1
VII	116,1	117,7	118,2	117,1	117,4	116,1	117,8	122,4	113,1
VIII	116,1	118,6	118,5	121,4	118,1	116,2	118,5	123,0	114,5
IX	116,1	119,2	118,8	121,4	118,6	116,5	119,3	123,4	115,0
X	120,4	120,7	120,7	122,1	120,7	118,6	120,7	126,0	116,5
XI	120,4	121,6	121,0	121,4	121,2	119,0	120,7	126,5	118,0
XII	120,4	122,0	121,1	121,8	121,5	119,2	120,7	127,0	118,3
1983 I	118,9	123,9	125,6	128,3	123,3	122,3	121,8	129,9	119,5
II	118,9	124,6	126,0	130,2	123,8	122,8	122,7	130,5	119,8
III	118,9	125,6	126,6	130,2	124,5	123,9	123,3	131,0	120,3

Vuosi ja kuukausi År och månad Year and month	6 Kalusteet, varusteet ja laitteet Inredning, utrustning och anläggningar Fixtures equipment	7 Konetekniset sivu-urakat Maskin- tekniska sido- entreprenader Side contracts; mechanical engineering	Siltä — Därav — Of which		8 Työmaan käyttö- kustannukset Arbetsplat- sens drift- kostnader Building site operating costs	9 Työmaan yhteis- kustannukset Arbetsplat- sens kollektiiva kostnader Building site general costs	1—6, 8—9 Rakennustek- niset työt Byggnad- tekn. arbeten Construction work	1—9 Rakentajan indeksi Byggarens index Builder's index						
			7.1—2 LVI-työt VVS-arbeten Heating plumbing and ventilation	7.3 Sähkötyöt El. installation Electrical installations										
			(65)	(160)					(102)	(43)	(80)	(125)	(780)	(940)
			G 10	G 11					G 12	G 13	G 14	G 15	G 16	G 17
1981 .....	106,5	108,5	107,0	109,1	111,2	109,4	110,3	110,0						
1982 .....	111,8	116,5	113,9	117,3	118,4	117,0	118,0	117,8						
1981 X	108,0	111,5	109,6	112,8	114,1	112,5	113,2	112,9						
XI	108,9	111,7	109,7	112,8	115,2	112,5	113,4	113,1						
XII	108,8	112,0	110,0	112,8	115,3	112,6	113,5	113,3						
1982 I	109,2	113,3	111,7	113,1	116,2	112,9	114,0	113,9						
II	109,2	113,4	111,6	113,1	116,1	113,1	114,2	114,1						
III	109,7	115,0	113,4	114,3	116,8	117,1	115,8	115,7						
IV	109,6	116,1	113,8	117,2	117,1	117,7	116,9	116,8						
V	111,2	116,1	113,7	116,8	117,3	116,4	117,2	117,0						
VI	112,4	115,8	113,1	116,8	117,3	116,5	117,7	117,4						
VII	112,4	116,0	113,1	116,8	117,5	116,6	117,8	117,5						
VIII	112,9	116,3	113,3	117,1	119,7	116,6	118,7	118,3						
IX	113,3	117,0	114,2	117,1	119,7	116,6	119,0	118,7						
X	113,8	119,2	115,6	121,9	120,9	120,1	121,1	120,8						
XI	113,8	120,0	116,6	121,9	120,6	120,3	121,7	121,4						
XII	114,5	120,1	116,6	121,9	121,3	120,4	122,0	121,7						
1983 I	117,5	120,4	116,9	122,1	125,8	119,0	124,0	123,4						
II	118,4	121,2	118,0	122,1	126,8	119,2	124,5	123,9						
III	120,4	121,7	118,6	122,1	126,6	120,5	125,2	124,6						

Ks. huomautusosasto numerossa I — Se notavdelningen i häfte I — See note section in No. I.

28. Pientalon rakennuskustannusindeksi — Byggnadskostnadsindex för småhus — Building Cost Index for Single-Unit Dwellings  
1980 = 100. Ryhmien painot ilmoitettu suluissa — Gruppvikterna angivna inom parentes — Weighting figures in parentheses

Vuosi ja kuukausi År och månad Year and month	Kokonaisindeksi — Totalindex — Total index 0—9				0 Rakennuttajan kustannukset Byggherrrens kostnader Employers' costs (50)	1 Maarakennus Markbyggnad Earth work (70)	2 Perustukset Grund Foundations (60)	3—5 Runko-, täy- dentävät ja pintarakenteet Stomkonstruk- tioner, kompl. byggn.delar och ytbe- klädnader Frame, supple- mentary and surface structures (425)
	a	b	c	a + b + c				
	Työ Arbete Work (265)	Alue Material Materials (570)	Palvelu Tjänst Services (165)	Yhteensä Summa Total (1000)				
	G 18	G 19	G 20	G 21	G 22	G 23	G 24	G 25
1981 .....	109,8	106,9	110,9	108,3	110,1	108,4	108,4	107,2
1982 .....	117,3	113,1	118,2	115,1	118,1	115,0	114,9	112,5
1981 X	113,1	107,5	113,2	110,0	112,5	109,4	110,0	107,7
XI	113,1	107,3	113,2	109,8	112,5	109,8	110,0	106,9
XII	113,1	108,7	113,9	110,7	113,4	109,8	110,1	107,2
1982 I	113,3	108,6	114,7	110,9	113,6	109,6	110,5	107,0
II	113,3	108,9	114,8	111,0	114,0	109,1	110,6	107,3
III	117,2	110,2	116,8	113,1	117,0	111,4	112,4	109,6
IV	117,5	111,6	117,4	114,1	117,8	113,1	113,9	110,7
V	116,6	112,2	117,9	114,3	117,7	114,1	114,1	111,1
VI	116,6	113,2	118,7	115,0	120,0	115,4	114,7	112,2
VII	116,6	113,3	118,5	115,0	118,0	116,5	114,7	112,2
VIII	116,6	115,3	118,7	116,2	118,5	116,9	116,4	114,4
IX	116,6	115,6	118,7	116,4	118,5	117,0	116,5	114,8
X	121,0	115,6	120,5	117,8	120,3	118,8	118,3	116,3
XI	121,0	116,6	120,6	118,4	120,7	118,8	118,4	117,2
XII	121,0	116,8	120,6	118,6	120,8	118,8	118,4	117,3
1983 I	119,4	118,2	124,9	119,6	121,3	118,7	120,0	118,9
II	119,4	119,1	125,5	120,2	121,7	119,9	120,2	119,5
III	119,4	120,1	126,4	120,9	123,5	119,9	120,9	120,3

Vuosi ja kuukausi År och månad Year and month	6	7	Siltä — Därav — Of which		8	9	1—6, 8—9	1—9
	Kalusteet, varusteet ja laitteet Inredning, utrustning och anläggningar Fixtures and equipment (65)	Konetekniset sivu-urakat Maskin- tekniska sido- entreprenader Side contracts; mechanical engineering (190)	7.1, 7.2 Pientalon LVI-työt VVS-arbeten i småhus Heating plumbing and ventilation (145)	7.8 Pientalon sähkötyöt El.installation i småhus Electrical installations (45)	Työmaan käyttö- kustannukset Arbetsplatsens driftkostnader Building site operating costs (45)	Työmaan yhteis- kustannukset Arbetsplatsens kollektiva kostnader Building site general costs (95)	Pientalon rakennus- tekniset työt Byggnadstekn. arbeten i småhus Construction work of single-unit dwellings (700)	Pientalo- rakentajan indeksi Småhusbygga- rens index Index for single-unit dwelling builder (950)
	G 26	G 27	G 28	G 29	G 30	G 31	G 32	G 33
1981 .....	106,6	110,5	111,1	108,4	109,1	109,1	107,7	108,3
1982 .....	116,6	120,5	121,8	116,3	114,9	116,6	113,5	114,9
1981 X	108,2	113,6	114,1	112,0	111,9	112,1	108,9	109,8
XI	109,3	114,1	114,7	112,0	112,1	112,1	108,6	109,7
XII	109,3	117,8	119,7	112,0	112,1	112,1	108,8	110,6
1982 I	109,3	118,7	120,7	112,3	112,6	112,7	108,7	110,7
II	109,3	118,7	120,7	112,3	113,5	112,7	108,9	110,9
III	109,6	120,0	122,0	113,5	114,4	116,8	111,2	112,9
IV	109,5	120,9	122,4	116,1	114,0	117,6	112,1	113,9
V	111,2	120,7	122,3	115,7	114,1	115,6	112,4	114,1
VI	112,4	120,6	122,1	115,7	114,4	115,7	113,3	114,7
VII	112,4	120,6	122,1	115,7	114,5	115,8	113,4	114,9
VIII	112,5	120,8	122,3	116,2	115,4	115,8	114,9	116,1
IX	113,0	120,6	121,9	116,2	115,5	116,0	115,2	116,3
X	113,2	121,0	121,1	120,6	116,5	120,0	116,9	117,7
XI	113,2	121,9	122,2	120,6	116,6	120,1	117,4	118,3
XII	113,8	121,9	122,3	120,6	117,7	120,2	117,6	118,4
1983 I	117,7	122,8	123,3	121,1	122,0	116,4	118,7	119,5
II	118,6	123,5	124,2	121,1	122,5	116,5	119,3	120,1
III	120,9	123,8	124,6	121,1	122,3	117,2	120,1	120,8

Ks. huomautusosasto numerossa I — Se notavdelningen i häfte I — See note section in No. I.

**29. Maatalouden tuotantorakennuksen rakennuskustannusindeksi — Byggnadskostnadsindex för lantbruksbyggnader**  
*Building Cost Index for Agricultural Building*

1980 = 100. Ryhmien painot ilmoitettu suluisissa — Gruppvikterna angivna inom parentes — *Weighting figures in parentheses*

Vuosi ja kuukausi År och månad Year and month	Kokonaisindeksi Totalindex	0 Rakennuttajan kustannukset Byggherrens kostnader Employers' costs	1 Maarakennustöiden tarvikkeet Material för markbyggnadsarbeten Materials for earth works	2 Rakennusteknistöiden tarvikkeet Material för byggnadstekniska arbeten Materials for construction works	3 Konetekniset sivu-urakat Maskintekniska sidos-entreprenader Side contracts; mechanical engineering	4 Työmaan yhteisten töiden tarvikkeet Material för arbetsplatsens gemensamma arbeten Joint materials of building site	5 Työpalkat sosiaalkustannuksineen Arbetslöner inkl. socialkostnader Wages and social expenses
	(100,0)	(2,0)	(3,0)	(52,0)	(14,0)	(4,0)	(25,0)
	G 34	G 35	G 36	G 37	G 38	G 39	G 40
1981 .....	107,7	109,6	107,5	107,2	110,3	111,2	106,7
1982 .....	114,0	118,2	113,5	113,5	117,6	118,5	112,1
1981 III ..	105,5	106,7	103,8	106,0	106,4	108,9	103,5
IV ..	106,8	107,6	105,0	106,3	108,1	110,0	106,7
V ..	107,1	108,0	106,8	106,6	108,8	110,0	106,7
VI ..	108,0	109,2	108,5	107,6	110,6	110,5	106,7
VII ..	108,3	110,9	108,9	108,1	110,9	110,2	106,7
VIII ..	108,4	111,0	109,1	108,2	111,3	110,4	106,7
IX ..	109,2	112,1	109,9	107,7	112,5	114,2	109,1
X ..	109,8	112,5	111,0	108,5	113,6	114,8	109,1
XI ..	109,3	112,3	109,9	107,6	114,1	114,9	109,1
XII ..	109,6	112,5	109,9	108,0	114,3	114,9	109,1
1982 V ..	113,9	117,1	113,7	113,7	117,1	117,7	111,6
VI ..	114,3	119,8	113,7	114,4	117,0	118,2	111,6
VII ..	114,6	119,1	115,0	114,9	117,0	118,6	111,6
VIII ..	115,3	119,3	115,2	116,1	117,1	119,0	111,6
IX ..	115,3	119,3	115,8	116,0	117,2	119,0	111,6
X ..	116,7	121,3	116,0	116,4	119,5	120,1	114,8
XI ..	116,8	121,5	116,0	116,4	120,7	120,2	114,8
XII ..	116,9	121,5	116,0	116,4	120,6	121,5	114,8
1983 I ..	117,3	121,5	117,6	117,3	120,8	127,6	113,5
II ..	117,7	121,8	119,2	117,7	121,7	127,9	113,5
III ..	118,6	123,8	119,6	119,1	121,7	128,4	113,5

**30. Tie- ja maarakennuskustannusindeksit — Väg- och jordbyggnadskostnadsindexar — Cost indices of road and land construction**  
1980 = 100. Ryhmien painot ilmoitettu suluisissa — Gruppvikterna angivna inom parentes — *Weighting figures in parentheses*

Vuosi ja kuukausi År och månad Year and month	Työpalkat Arbetslöner Wages	Konetyöt Maskin- arbeten Machine- works	Kuljetukset Transporter Transports	Tarveaineet Material Materials	Siltaurakat Broentreprenader Bridge contracts	Päällystysurakat Belägn. entreprenader Surfacing contracts	Murskausurakat Krossnings- entreprenader Crushing contracts	Yleiskulut Allmänna utgifter General costs	Kokonaisindeksi Totalindex	E-indeksi <sup>1)</sup> E-index <sup>1)</sup>
	*) (12,6) *) (16,4)	(15,4) (20,1)	(21,5) (28,1)	(11,2) (9,7)	(11,1) (—)	(8,5) (—)	(6,7) (7,4)	(14,0) (18,3)	(100,0) (100,0)	(65,3)
	G 41	G 42	G 43	G 44	G 45	G 46	G 47	G 48	G 49	G 50

**Tierakennuskustannusindeksi — Vägbyggnadskostnadsindex — Cost Index of Road Construction**

1982 .....	126	121	124	115	134	118	102	121	122	..
1982 VI	127	122	127	114	132	120	100	122	123	..
VII	127	122	128	114	135	120	100	122	123	..
VIII	127	123	127	116	138	120	101	122	124	..
IX	127	125	126	116	141	122	103	122	124	..
X	131	126	126	117	144	122	104	124	126	..
XI	131	126	127	118	144	122	103	124	126	..
XII	131	125	130	118	138	122	105	124	126	..
1983 I	131	125	128	126	138	122	104	125	126	..
II	131	125	129	126	141	122	106	126	127	..

**Maarakennuskustannusindeksi — Jordbyggnadskostnadsindex — Cost Index of Land Construction**

1982 .....	126	121	124	114	.	.	102	121	121	119
1982 VI	127	122	127	114	.	.	100	122	122	121
VII	127	122	128	114	.	.	100	122	122	121
VIII	127	123	127	114	.	.	101	122	122	121
IX	127	125	126	115	.	.	103	122	123	122
X	131	126	126	116	.	.	104	124	124	122
XI	131	126	127	116	.	.	103	124	124	123
XII	131	125	130	116	.	.	105	124	125	123
1983 I	131	125	128	125	.	.	104	125	125	124
II	131	125	129	125	.	.	106	126	126	125

Ks. huomautusosasto numerossa I — Se notavdelningen i häfte I — See note section in No. I.

<sup>1)</sup> Kokonaisindeksi ilman kohtia työpalkat ja yleiskulut — Totalindex utan punkterna arbetslöner och allmänna utgifter — Total index without items wages and general costs.

<sup>2)</sup> Tierakennuskustannusindeksi — Vägbyggnadskostnadsindex — Cost Index of Road Construction.

<sup>3)</sup> Maarakennuskustannusindeksi — Jordbyggnadskostnadsindex — Cost Index of Land Construction.

31. Elinkustannusindeksi<sup>1)</sup> — Levnadskostnadsindex<sup>1)</sup> — Cost-of-Living Index<sup>1)</sup>

1951:10 = 100

Vuosi ja kuukausi År och månad Year and month	Kokonaisindeksi Totalindex		Ryhmäindeksit ja (suluissa) niiden painot — Gruppindex o. (inom parent.) deras vikter — Indices by group and their weights (in parent.)										
			Ravinto Föda Food		Asunto Bostad Rent		Lämpö ja valo Värme och lyse Fuel and light		Vaateus Beklädnad Clothing		Muut menot Övriga utgifter Miscellaneous		
	(100,0)	(100,0)	(24,1)	(21,6)	(16,5)	(16,3)	(2,6)	(3,5)	(7,7)	(7,2)	(49,1)	(51,4)	
	G 51		G 52		G 53		G 54		G 55		G 56		
1978 .....	544		634		1 024		448		266		547		
1979 .....	583		654		1 090		482		293		597		
1980 .....	651		739		1 180		594		332		663		
1981 .....	729		835		1 354		708		369		733		
1982 .....	797		936		1 496		763		393		794		
		1982	1983	1982	1983	1982	1983	1982	1983	1982	1983	1982	1983
I ..	767	830	879	954	1 419	1 527	765	801	374	397	774	842	
II ..	771	834	887	964	1 419	1 527	770	802	381	405	776	845	
III ..	780	839	916	982	1 432	1 539	772	791	385	412	781	844	
IV ..	786		934		1 432		751		390		786		
V ..	799		942		1 535		751		391		790		
VI ..	800		946		1 535		752		393		791		
VII ..	806		969		1 535		752		390		795		
VIII ..	804		948		1 535		753		393		798		
IX ..	806		950		1 526		756		402		799		
X ..	809		955		1 526		770		404		802		
XI ..	812		960		1 526		765		408		805		
XII ..	823		948		1 527		796		407		828		

## 32. Kuluttajahintaindeksi — Konsumentprisindex — Consumer Price Index

1977 = 100

Vuosi ja kuukausi År och månad Year and month	Kokonaisindeksi Totalindex		Väestöryhmittäiset indeksit — Indexar för befolkningsgrupper Indices by group of population					Alueittaiset indeksit — Regionala indexar Regional indices				Netto- hinta- indeksi <sup>4)</sup> Netto- pris- index <sup>4)</sup> Net price index <sup>4)</sup>	
			1	2	2 a	2 b	2 c	3	1	2	3		4
		G 57	G 58	G 59	G 60	G 61	G 62	G 63	G 64	G 65	G 66		G 67
1978 .....	107,8	107,0	108,1	108,3	107,9	108,0	106,7	108,3	108,0	107,3	107,4	107,0	
1979 .....	115,9	114,1	116,3	116,8	116,2	116,2	113,7	117,5	116,1	115,0	115,2	114,6	
1980 .....	129,3	128,2	129,7	130,0	129,4	129,7	126,7	130,0	129,7	128,4	128,4	127,8	
1981 .....	144,8	143,8	145,2	145,5	145,0	145,2	142,8	145,4	145,3	143,9	144,0	143,0	
1982 .....	158,3	157,2	158,6	158,9	158,3	158,6	157,2	159,4	158,8	156,9	157,4	157,0	
1981 VI	145,3	144,0	145,7	146,1	145,4	145,6	143,0	145,8	145,8	144,2	144,1	143,2	
VII	145,7	144,4	146,1	146,5	145,9	146,0	143,7	146,4	146,3	144,7	144,6	143,8	
VIII	146,2	144,9	146,6	147,0	146,4	146,4	144,1	147,0	146,6	145,1	145,4	144,2	
IX	148,1	147,3	148,4	148,7	148,2	148,4	146,3	148,3	148,7	147,1	147,2	146,3	
X	149,4	148,4	149,7	149,9	149,4	149,7	148,1	149,8	150,0	148,4	148,4	147,6	
XI	149,4	148,8	149,7	149,9	149,4	149,8	148,3	149,7	150,0	148,7	148,7	147,8	
XII	149,9	149,2	150,2	150,4	150,0	150,2	148,8	150,1	150,4	149,1	149,2	148,4	
1982 I	152,4	151,3	152,7	153,0	152,2	152,9	150,7	153,0	153,0	151,1	151,4	150,9	
II	153,1	152,2	153,4	153,8	153,1	153,6	151,6	154,0	153,7	152,0	152,0	151,8	
III	155,0	154,5	155,2	155,4	154,8	155,4	153,7	155,5	155,6	153,9	154,3	154,0	
IV	156,1	155,4	156,4	156,5	156,0	156,6	154,8	156,8	156,6	155,0	155,4	154,9	
V	158,6	157,4	158,9	159,3	158,7	158,8	158,1	160,1	159,2	157,3	157,7	157,2	
VI	158,9	157,4	159,1	159,6	159,0	159,0	158,3	160,4	159,4	157,4	158,0	157,8	
VII	160,1	159,2	160,2	160,4	160,0	160,2	160,0	161,3	160,6	158,6	159,4	159,4	
VIII	159,7	158,3	160,0	160,4	159,8	159,9	159,1	161,4	160,2	158,2	158,8	158,8	
IX	160,1	158,9	160,4	160,7	160,2	160,3	159,3	161,4	160,6	158,6	159,1	159,0	
X	160,7	159,6	161,0	161,4	160,9	160,9	159,8	162,1	161,2	159,3	160,1	159,8	
XI	161,3	160,3	161,6	162,0	161,4	161,4	160,2	162,6	161,7	160,0	160,6	159,7	
XII	163,4	161,9	163,9	164,3	163,5	163,9	161,3	164,8	164,0	161,6	162,9	160,8	
1983 I	164,8	163,5	165,3	165,7	164,9	165,4	162,8	166,5	165,4	163,1	164,1	163,0	
II	165,7	164,4	166,2	166,6	165,8	166,2	163,6	167,7	166,2	164,1	165,2	163,3	
III	166,6	165,4	167,0	167,3	166,7	167,0	164,9	168,7	167,1	164,9	165,7		

Ks. huomautusosasto numerossa I — Se notavdelningen i häfte I — See note section in No. I.

<sup>1)</sup> Painot on ilmoitettu suhussa, ylimmällä rivillä tammikuuhun 1979, alimmalla rivillä helmikuusta 1979 lähtien, jolloin indeksit on laskettu muunto-  
kertoimella kuluttajahintaindeksistä 1977 = 100 — Vikterna har uppgett inom parentes, på översta raden till januari 1979, på nedersta raden fr.o.m.  
februari 1979, då indexerna beräknats med omräkningskoefficienten från konsumtprisindex 1977 = 100 — The weights are given in parentheses, on  
the top line until January 1979, on the bottom line since February 1979, when the indices have been counted by a coefficient from the consumer price  
index 1977 = 100 — <sup>2)</sup> All wage and salary earner — <sup>3)</sup> Managers and administrative employees — <sup>4)</sup> Other employees — <sup>5)</sup> Other South Finland — <sup>6)</sup>  
Indeksien laskentaperusteita on selvitetty Tilastokeskuksen Tutkimuksia-sarjan nro 86:ssa — Indexens beräkningsgrunder har utretts i Statistik-  
centralens undersökningsserie nr 86 — The methods of compiling the index are described in the series of Studies of the CSO No. 86.

33. Kuluttajahintaindeksi — Konsumentprisindex — Consumer Price Index  
 1977 = 100

Vuosi ja kuukausi År och månad Year and month	Kokonais- indeksi Total index (100,0)	Ryhmäindeksit ja (sulussa) niiden painot — Gruppindexar och (inom parentes) deras vikter Indices by group and their weights (in parentheses)									
		0	1	2	3	4	5	6	7	8	9
		Ravinto Föda (21,6)	Juomat ja tupakka Drycker och tobak Beverages and tobacco (7,1)	Vaatuset ja jalkineet Beklädnad o. skodon Clothing and footwear (7,2)	Asunto Bostad Rent (16,3)	Lämpö ja valo Värme och lyse Fuel and light (3,5)	Kotitalous- kalusto, -tarvikkeet ja -palvelukset Hushålls- inventarier, -förmögenheter och -tjänster ) (6,1)	Terveys- den- ja sairauden- färdseel Transport and communi- cation (1,9)	Liikenne Sam- färdseel Transport and communi- cation (17,8)	Koulutus ja virkistys Utbildning och rekreation Education and recreation (9,0)	Muut tava- rat ja pal- velukset Övriga varor och tjänster Other goods and services (9,5)
G 69	G 70	G 71	G 72	G 73	G 74	G 75	G 76	G 77	G 78	G 79	
1978 .....	107,8	104,4	114,6	105,8	106,3	106,4	105,2	112,4	111,1	108,2	109,2
1979 .....	115,9	108,8	129,4	116,3	113,1	114,4	114,4	124,1	120,2	115,5	118,4
1980 .....	129,3	122,8	140,9	131,9	122,4	141,1	127,4	137,6	136,4	123,4	132,6
1981 .....	144,8	138,9	157,4	146,6	140,4	168,1	138,0	150,1	148,9	136,3	150,8
1982 .....	158,3	155,7	177,7	156,0	155,1	181,0	146,7	164,7	158,8	146,2	165,3
1979 I ..	111,3	104,6	129,0	109,6	107,4	107,3	109,4	122,6	114,4	112,6	114,8
II ..	112,6	106,6	129,4	110,4	111,4	107,2	109,8	122,8	114,6	112,9	115,4
III ..	113,4	107,5	129,4	111,7	111,4	109,0	110,2	122,8	116,4	112,8	115,9
IV ..	114,4	107,8	129,4	115,5	111,4	108,9	112,6	123,4	118,1	115,1	116,8
V ..	114,8	107,9	129,4	116,0	113,0	108,9	112,9	123,4	117,8	115,5	117,4
VI ..	115,6	108,1	129,4	116,0	113,0	114,3	113,5	123,4	120,4	115,7	117,9
VII ..	116,2	109,1	129,5	114,6	113,0	114,9	114,9	123,8	122,1	115,8	118,3
VIII ..	116,7	109,0	129,5	116,1	115,1	115,1	115,5	123,9	122,0	116,2	118,7
IX ..	117,7	109,8	129,5	118,4	115,1	120,5	116,3	124,9	123,4	116,8	119,4
X ..	118,4	111,2	129,5	120,8	115,1	121,0	118,9	124,7	123,2	117,0	120,6
XI ..	119,3	112,3	129,4	122,8	115,6	121,4	119,4	126,9	123,3	117,8	123,0
XII ..	119,9	112,1	129,6	123,0	115,6	124,1	119,7	126,9	126,0	118,0	123,4
1980 I ..	121,3	113,3	138,6	121,1	115,6	124,7	122,2	131,1	126,3	118,8	125,6
II ..	123,1	114,4	138,6	123,8	116,0	130,5	122,9	133,2	130,6	119,2	127,8
III ..	124,3	115,4	138,6	126,0	116,0	133,6	123,6	133,4	134,3	119,3	128,6
IV ..	126,7	120,3	139,2	131,4	116,0	133,9	125,8	134,7	135,7	122,7	129,8
V ..	128,1	122,4	139,3	131,9	118,1	142,7	126,1	134,8	136,9	123,3	130,1
VI ..	128,6	122,6	139,4	131,8	118,1	143,3	127,0	136,3	137,4	123,6	132,3
VII ..	129,4	124,4	139,4	130,1	118,1	143,8	127,7	136,4	138,9	124,0	133,3
VIII ..	131,1	124,8	139,4	131,6	126,6	144,0	128,3	140,3	138,6	125,0	133,4
IX ..	132,9	127,8	139,4	135,3	130,6	145,0	129,7	141,3	138,7	125,4	134,2
X ..	134,2	130,4	139,4	138,7	130,6	149,6	131,4	142,6	138,7	125,5	135,8
XI ..	135,4	129,7	149,8	140,5	130,6	149,7	131,8	142,6	139,0	126,6	139,2
XII ..	136,4	128,5	149,8	141,2	132,8	152,1	132,3	144,1	141,1	128,0	141,0
1981 I ..	137,6	128,8	155,5	140,4	132,8	153,4	133,9	145,2	142,4	129,4	144,4
II ..	138,8	129,3	155,5	143,2	132,8	159,4	134,5	145,3	144,9	130,0	145,8
III ..	140,6	133,6	157,3	142,8	134,1	163,2	135,2	145,3	146,0	130,4	147,7
IV ..	142,4	136,4	157,4	145,1	134,1	168,1	137,0	145,4	147,4	134,5	149,6
V ..	144,4	137,1	157,4	146,2	142,1	168,0	137,2	148,3	148,5	135,7	150,1
VI ..	145,3	138,4	157,8	146,4	142,1	168,3	137,4	150,3	149,7	137,1	151,0
VII ..	145,7	140,1	157,9	144,4	142,1	168,6	137,9	152,5	150,2	137,0	151,7
VIII ..	146,2	139,8	157,9	146,7	142,1	171,5	138,6	152,6	150,0	139,2	152,2
IX ..	148,1	144,7	158,0	149,5	142,1	172,6	139,9	152,6	152,3	139,7	153,0
X ..	149,4	146,4	158,0	150,6	146,7	172,8	141,1	154,2	151,3	140,2	154,4
XI ..	149,4	146,0	158,0	151,4	146,7	173,7	141,3	154,3	151,1	140,9	154,7
XII ..	149,9	145,6	158,0	151,9	147,2	177,9	141,7	154,9	152,4	141,1	154,9
1982 I ..	152,4	146,2	176,4	148,4	147,2	181,6	142,3	159,4	155,7	141,6	158,8
II ..	153,1	147,5	176,4	151,1	147,2	182,7	142,9	161,2	156,2	141,8	159,5
III ..	155,0	152,4	176,5	152,9	148,5	183,3	143,4	163,0	157,8	141,8	160,6
IV ..	156,1	155,3	176,5	154,8	148,5	178,2	145,5	163,1	156,6	144,8	164,0
V ..	158,6	156,7	176,5	155,3	159,2	178,4	146,0	165,5	157,9	145,4	164,8
VI ..	158,9	157,3	176,4	156,0	159,2	178,4	146,4	167,1	157,6	145,8	164,9
VII ..	160,1	161,1	176,5	154,7	159,2	178,4	147,8	167,1	158,9	146,1	166,1
VIII ..	159,7	157,6	176,4	156,2	159,2	178,8	148,3	166,3	158,5	148,2	167,7
IX ..	160,1	158,0	176,6	159,4	158,3	179,4	148,8	166,3	158,8	149,0	167,9
X ..	160,7	158,8	176,6	160,4	158,3	182,8	149,3	165,1	159,9	148,9	168,7
XI ..	161,3	159,6	176,6	161,8	158,3	181,6	149,6	166,4	160,4	150,3	169,5
XII ..	163,4	157,7	190,2	161,4	158,4	188,9	149,7	166,4	166,5	150,6	171,6
1983 I ..	164,8	158,7	190,3	157,6	158,4	190,1	152,4	176,5	170,4	152,6	174,1
II ..	165,7	160,3	190,3	160,9	158,4	190,3	153,2	176,6	171,1	152,8	175,2
III ..	166,6	163,2	191,2	163,4	159,7	187,8	154,0	176,6	169,5	153,0	176,1

Ks. huomautusosasto numerossa I — Se notavdelningen i häfte I — See note section in No. I.

\*) Household equipment and services

34. Kotimarkkinoiden perushintaindeksi — Basprisindex för hemmamarknadsvaror — Basic Price Index for Domestic Supply  
1975 = 100. Ryhmien painot ilmoitettu suluisissa — Gruppvikterna angivna inom parentes — Weighting figures in parentheses

Vuosi ja kuukausi År och månad Year and month	Kokonaisindeksi Total index Total index	Tavararyhmät (TOL) — Varugrupper (NI) — Commodity groups (SIC)																		
		Raaka-aineet ja tuotanto- hyödykkeet Kävaror och produktions- föremål Raw materials and producers' goods		Kultustavarat Konsumtionsvaror Consumers' goods		Investointitavarat Investeringsvaror Investment goods		1		2		3		311		312		318		
		(100,0)	(56,7)	(10,7)	(23,6)	(13,4)	(3,8)	(59,5)	(9,3)	(1,3)	(0,9)	Maa-, metsä- ja kalatal. tuotteet Jordbruks-, skogsbruks- och fiskeri-tuotteet Agricultural, forestry and fishing products	Katannais-tuotteet Malmeri ja muuta minera- liska ämnen Minerals	Teollisuustuotteet Industri-tuotteet Manufactured goods	Eiintarvikkeet Livsmedel Foodstuffs	Muut elintarvikkeet ja rehut Andra livs-föremål Miscellaneous foodstuffs and feeds	Juomat Drycker Beverages			
G 80	G 81	G 82	G 83	G 84	G 85	G 86	G 87	G 88	G 89											
1978 .....	125,8	119,2	140,3	129,5	119,1	120,7	127,5	129,9	175,3	126,3										
1979 .....	138,0	133,1	150,7	139,2	127,1	143,6	141,3	136,2	172,8	130,5										
1980 .....	160,7	160,1	167,7	155,9	145,5	160,7	160,7	154,0	190,9	145,1										
1981 .....	182,4	185,3	185,3	173,3	163,0	202,9	178,8	175,5	205,7	164,6										
1982 .....	196,2	197,9	202,7	186,6	181,0	206,4	191,9	191,9	225,2	177,5										
	1982	1983	1982	1983	1982	1983	1982	1983	1982	1983	1982	1983	1982	1983	1982	1983	1982	1983		
I .....	191,4	204,4	195,3	205,9	194,2	211,9	179,8	194,3	176,7	187,5	294,1	319,5	186,2	201,0	184,6	197,4	216,6	239,5	171,3	180,4
II .....	192,8	204,4	196,8	204,8	195,4	213,2	181,1	196,1	178,1	187,9	300,0	299,3	187,5	201,7	185,5	197,6	219,4	243,7	175,1	182,7
III .....	192,8	203,8	195,4	203,2	198,0	214,5	182,2	196,4	178,3	187,9	273,0	292,2	188,9	201,1	188,6	199,8	222,4	244,7	175,7	183,0
IV .....	193,3		194,7		200,3		184,0		181,7		274,0		189,0		191,2		224,9		176,4	
V .....	193,9		194,8		201,2		185,9		180,7		268,1		189,9		191,9		226,6		179,8	
VI .....	195,6		197,5		201,9		186,1		181,3		284,1		190,9		192,1		226,7		179,8	
VII .....	195,8		196,8		203,7		186,8		178,8		289,9		191,2		192,2		226,8		180,3	
VIII .....	195,4		195,6		204,3		187,7		179,5		291,4		191,5		192,5		226,6		176,9	
IX .....	196,4		196,5		205,6		188,6		181,4		295,4		192,2		195,0		226,6		176,9	
X .....	200,9		202,6		208,5		190,4		182,4		329,0		197,0		195,9		226,9		179,4	
XI .....	202,2		203,8		209,2		192,5		186,2		333,3		198,4		196,7		229,4		178,9	
XII .....	203,3		205,2		209,6		193,4		187,0		324,1		200,3		196,3		229,4		179,1	

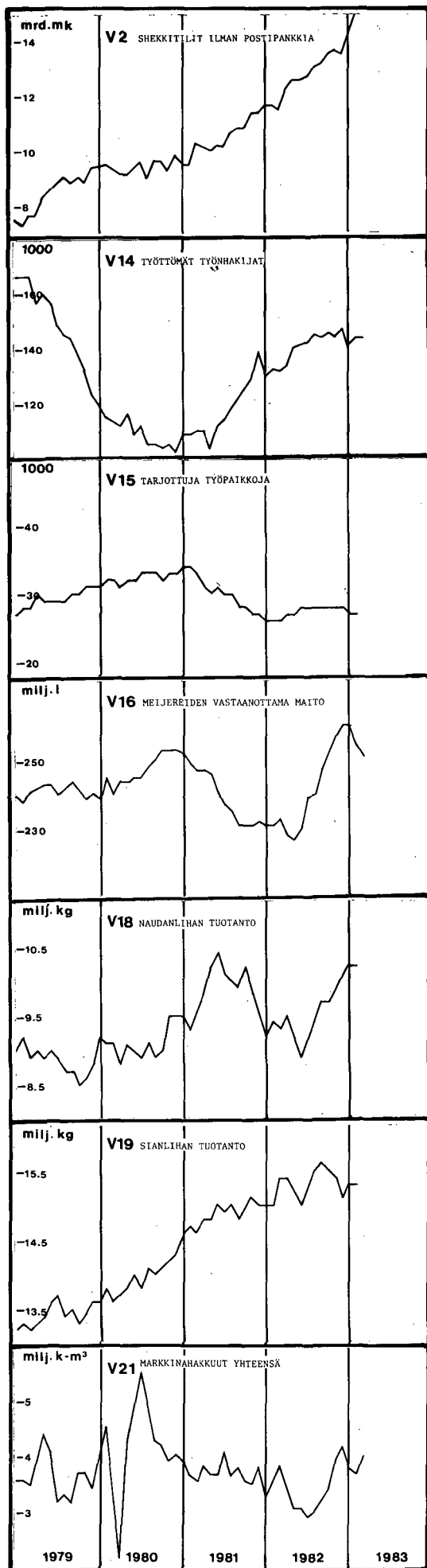
Vuosi ja kuukausi År och månad Year and month	Tavararyhmät (TOL) — Varugrupper (NI) — Commodity groups (SIC)																			
	314		321		322		323		324		331		332		341		342		351	
	Tupakkatuotteet Tobaksvaror Tobacco	(0,1)	Tekstiilit Textilier Textiles	(2,6)	Vaatteet Kläder Clothes	(1,0)	Nahat, turkkiset ja nahka- tuotteet Läder och pällvaror Leather and fur products	(0,2)	Kengät Skor Shoes	(0,3)	Puutavarat ja -teokset Trävaror Lumber and wood products	(1,6)	Kalusteet (ei metallia) Inredning (icke av metall) Furniture (non-metallic)	(0,6)	Sellu- ja paperiteoll. tuotteet Massa, paper och pappers- varor Pulp, paper and allied products	(5,0)	Graafiset tuotteet Grafiska produkter Prints and published products	(2,5)	Kemikaalit Kemikalier Chemicals	(4,0)
G 90	G 91	G 92	G 93	G 94	G 95	G 96	G 97	G 98	G 99											
1978 .....	140,2	124,2	132,4	145,6	129,0	120,5	132,0	91,9	173,6	107,7										
1979 .....	144,8	138,4	145,4	176,2	136,1	128,3	145,2	107,2	194,4	122,1										
1980 .....	151,9	154,3	164,4	181,0	151,7	152,7	169,3	125,6	217,5	141,7										
1981 .....	168,3	168,7	181,5	170,5	167,2	165,3	188,1	144,0	243,3	157,7										
1982 .....	205,7	184,5	192,8	184,5	177,9	178,3	204,7	149,4	270,8	169,4										
	1982	1983	1982	1983	1982	1983	1982	1983	1982	1983	1982	1983	1982	1983	1982	1983	1982	1983		
I .....	204,2	235,4	174,8	195,8	188,2	199,2	173,7	192,2	174,0	184,2	167,7	185,7	196,0	216,6	150,9	146,9	255,5	281,6	166,9	172,3
II .....	205,3	235,3	178,0	196,7	187,4	198,6	176,7	194,8	173,5	186,1	170,5	187,4	195,4	217,1	150,3	146,3	255,3	285,6	169,8	174,9
III .....	205,5	235,3	179,1	198,4	189,0	198,2	177,7	196,8	175,5	185,8	171,7	188,3	195,9	217,2	151,1	146,3	259,9	285,7	170,5	176,0
IV .....	205,5		181,3		189,3		181,8		176,6		173,1		200,1		150,8		265,3		172,3	
V .....	205,5		183,7		190,3		184,9		178,4		174,4		203,3		150,2		268,5		171,7	
VI .....	205,5		183,4		190,1		186,1		174,9		176,2		204,5		149,9		268,6		171,5	
VII .....	205,3		185,6		191,4		186,0		174,9		178,2		205,0		148,9		278,3		164,8	
VIII .....	205,4		185,4		192,8		188,0		176,9		184,0		206,0		148,3		279,2		165,2	
IX .....	205,4		185,3		198,6		188,5		179,9		184,5		209,1		147,9		279,4		165,4	
X .....	207,0		190,5		199,0		191,2		182,9		185,6		210,6		148,6		280,8		169,3	
XI .....	207,0		192,6		199,3		190,4		183,2		188,2		215,0		147,4		279,5		171,6	
XII .....	207,2		194,3		198,3		188,7		183,8		185,3		215,8		148,8		279,3		173,5	

Ks. huomautusosasto numerossa I — Se notavdelningen i häfte I — See note section in No. I.

# Kausivaihtelusta puhdistettuja tilastosarjoja

## Säsongutjämnade serier

### Seasonally adjusted series

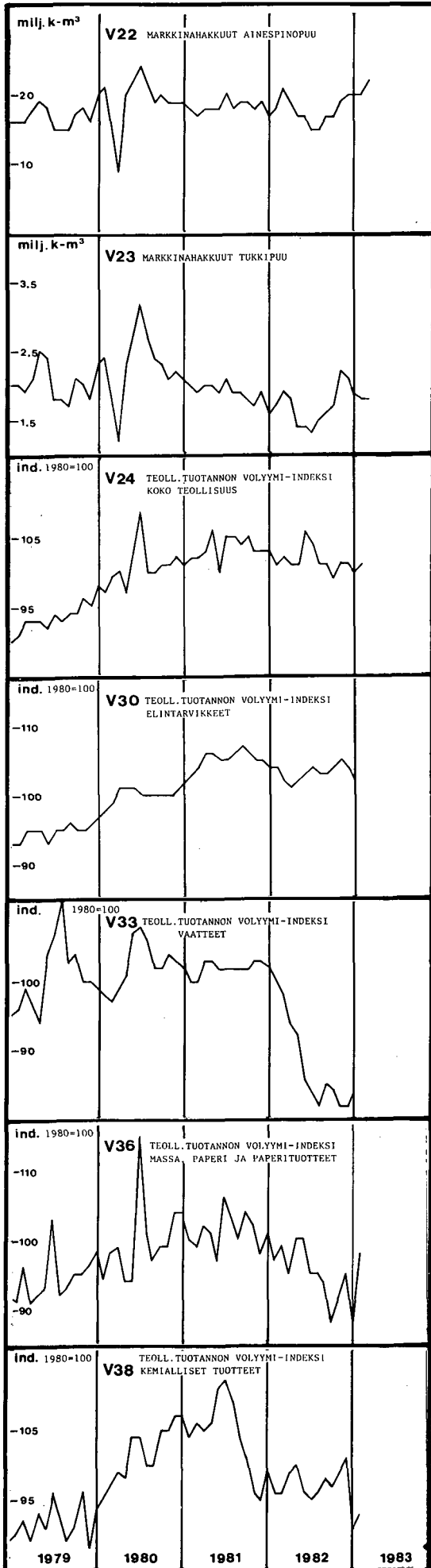


Vuosi ja kuukausi År och månad Year and month	Rahamarkkinat Penningsmarknaden Money market					Ulkomainen suhdannekehitys Utländsk konjunkturutveckling Foreign economic indicators				
	Rahalaitosten ottolainaus yleisöltä Pennynginrättningarnas inlåning från allmänheten - Deposits by the public					Teollisuustuotannon volyyymi-indeksi Volymindex för industriproduktionen Volume index of industrial production				
	Shekkitilit Cheque accounts Mrd. mk	Shekkitilit ilman Postipankkia - Check- räkningar utan Postbanken - Cheque accounts excluding postal giro accounts Mrd. mk	Varsinaiset talletukset Egentliga depositioner Mrd. mk	Siitä »muut vars. tall.» - Därav »andra egentliga depositioner» - Of which ordinary and saving account deposits Mrd. mk	Rahalaitosten antolainaus yleisölle - Pennyng- inrättningarnas utlåning till allmänheten - Advances to the public Mrd. mk	O.E.C.D. 1975=100	Saksan liittotasavalta Föbundsrepubliken Tyskland Federal Republic of Germany 1975=100	Ruotsi Sverige 1975=100	Englanti England UK 1975=100	USA USA 1975=100
V1	V2	V3	V4	V5	V6	V7	V8	V9	V10	
1980										
I	9,4	6,6	56,4	38,4	72,6	113	122	103	114	130
II	9,5	6,8	57,1	38,7	73,9	112	123	102	111	130
III	9,3	6,7	57,6	38,9	75,1	112	123	104	110	129
IV	9,2	6,4	58,3	39,2	75,9	111	119	104	109	126
V	9,2	6,3	59,1	39,6	76,9	101	117	82	108	122
VI	9,4	6,2	59,8	40,1	78,3	109	116	102	109	120
VII	9,6	6,7	60,9	40,8	79,4	110	117	105	108	119
VIII	9,1	6,1	61,4	41,1	80,0	107	114	101	105	121
IX	9,6	6,6	62,2	41,5	81,2	104	114	96	103	123
X	9,6	6,6	62,9	41,9	81,8	106	116	98	104	124
XI	9,3	6,4	63,8	42,5	82,2	105	114	98	103	127
XII	9,8	7,0	64,5	42,8	82,9	105	112	96	103	128
1981										
I	9,5	6,6	65,2	43,2	83,8	104	113	96	102	129
II	9,5	6,6	65,8	43,5	84,8	106	119	97	103	129
III	10,3	6,7	66,3	43,6	85,8	105	116	96	103	129
IV	10,1	7,0	67,1	44,1	86,9	105	116	96	103	129
V	9,9	6,8	68,2	44,6	87,8	105	116	96	102	130
VI	10,2	7,3	68,9	45,1	89,1	104	113	94	104	130
VII	10,2	7,1	70,0	45,7	90,3	105	114	97	103	130
VIII	10,6	7,5	70,7	46,2	91,6	104	114	94	103	130
IX	10,8	7,6	71,5	46,8	92,5	104	116	92	104	129
X	10,8	7,5	72,2	47,3	94,0	105	116	94	106	127
XI	11,3	7,8	72,8	47,7	95,7	104	114	94	104	124
XII	11,4	7,9	73,9	48,0	96,5	105	113	95	104	122
1982										
I	11,7	8,0	75,0	48,7	98,1	104	114	95	104	119
II	11,7	8,0	75,9	49,2	99,0	105	117	96	104	121
III	11,5	8,3	76,5	49,3	100,8	105	117	95	105	120
IV	12,2	8,4	77,4	49,8	102,1	105	116	95	105	119
V	12,6	8,9	78,0	50,0	103,9	105	114	97	105	118
VI	12,6	8,8	78,6	49,8	104,7	104	112	96	104	118
VII	12,7	8,9	79,0	49,9	105,9	103	109	95	104	118
VIII	13,0	9,3	79,7	50,0	107,4	103	112	93	104	118
IX	13,1	9,5	80,5	50,2	108,9	103	110	95	105	117
X	13,5	9,6	81,4	50,6	110,0	103	109	96	104	115
XI	13,6	9,9	81,9	51,0	111,2	103	109	95	103	115
XII	13,5	9,8	82,8	52,7	112,7	103	108	96	105	115
1983										
I	14,2	10,4	98,0	67,7	115,2	105	111	98	105	116
II	14,9	10,9	98,6	68,0	116,6					117

## Kausivaihtelusta puhdistettuja tilastosarjoja

## Säsongutjämnade serier

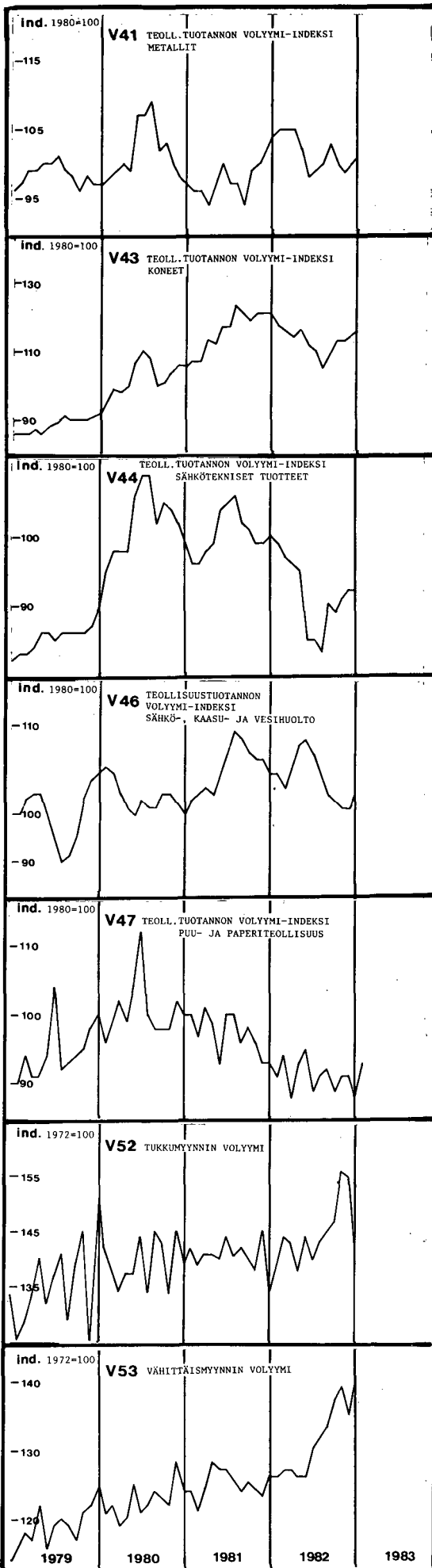
## Seasonally adjusted series



Vuosi ja kuukausi År och månad Year and month	Työllisyys Sysselsättning Employment					Maa- ja metsätalous Lant- och skogsbruk Agriculture and forestry				
	Työvoima – Arbetskraft – 1 000 henkeä – personer – persons V11	Työllinen työvoima – Sysselsatta – Employed 1 000 henkeä – personer – persons V12	Työttömät/työvoima – Arbetslösa/arbetskraft – % Δ V13	Työttömät työnhakijat – Arbetslösa arbetsökare – Unemployed applicants 1 000 henkeä – personer – persons V14	Tarjottuja työpaikkoja – Lediga arbetsplatser – 1 000 Δ V15	Meijeriden vastaanottama maito – Av mejerier invägd mjölk – Milk received by dairies 1 000 000 l V16	Meijerivoin valmistus – Produktion av mejerismör 1 000 kg V17	Naudanlihan tuotanto – Produktion av kött av nötkreatur – Production of beef 1 000 000 kg Δ V18	Sianlihan tuotanto – Produktion av fläsk – 1 000 000 kg Δ V19	Juuston valmistus – Produktion av ost – 1 000 000 kg V20
1980										
I	2 284	2 172	5,2	119	31	239	5 851	9,2	13,6	6,0
II	2 281	2 178	5,0	115	32	245	5 994	9,1	13,8	6,1
III	2 301	2 187	4,9	114	32	240	5 852	9,1	13,6	6,0
IV	2 301	2 189	4,9	112	31	244	6 111	8,8	13,7	6,3
V	2 312	2 204	4,9	116	32	244	5 987	9,1	13,8	6,2
VI	2 319	2 204	4,9	109	32	245	6 115	9,0	14,0	6,0
VII	2 319	2 204	5,0	112	33	245	5 906	8,9	13,8	6,0
VIII	2 331	2 216	4,9	105	33	248	5 994	9,1	14,1	6,1
IX	2 318	2 208	4,8	105	33	250	6 358	8,9	14,0	6,4
X	2 335	2 219	4,8	104	32	253	6 386	9,0	14,1	6,2
XI	2 343	2 225	4,9	105	33	253	6 694	9,5	14,2	6,0
XII	2 345	2 230	5,0	102	33	253	6 529	9,5	14,3	6,2
1981										
I	2 331	2 221	5,0	108	34	252	6 254	9,5	14,6	6,5
II	2 350	2 236	5,0	109	34	249	6 382	9,3	14,7	6,3
III	2 360	2 244	4,9	110	33	247	6 521	9,6	14,6	6,1
IV	2 343	2 233	5,1	110	31	247	6 439	9,8	14,8	5,9
V	2 355	2 225	5,3	103	30	246	6 206	10,2	14,8	5,8
VI	2 376	2 246	5,5	111	31	241	6 361	10,4	15,0	5,9
VII	2 384	2 254	5,6	114	30	237	6 154	10,1	14,9	6,1
VIII	2 376	2 244	5,6	118	30	235	5 824	10,0	15,0	6,1
IX	2 383	2 248	5,7	121	28	231	5 446	9,9	14,8	6,0
X	2 393	2 258	5,8	125	28	231	5 507	10,2	15,0	6,0
XI	2 397	2 258	5,7	129	27	231	5 411	9,8	15,1	5,9
XII	2 393	2 259	5,9	138	27	232	5 664	9,5	15,0	6,0
1982										
I	2 428	2 277	6,0	130	26	231	5 750	9,2	15,0	5,7
II	2 425	2 276	6,2	132	26	231	5 644	9,4	15,0	5,9
III	2 403	2 254	6,3	132	26	233	5 526	9,3	15,4	6,3
IV	2 436	2 277	6,2	133	27	228	5 372	9,5	15,4	6,4
V	2 428	2 287	6,2	140	27	227	5 424	9,1	15,2	6,5
VI	2 409	2 268	6,0	141	28	230	5 186	8,9	15,0	6,5
VII	2 413	2 272	6,1	142	28	239	5 692	9,2	15,3	6,3
VIII	2 432	2 282	6,3	145	28	240	5 765	9,4	15,5	6,3
IX	2 453	2 296	6,5	144	28	247	6 337	9,7	15,6	6,2
X	2 442	2 283	6,6	145	28	252	6 523	9,7	15,5	6,0
XI	2 450	2 290	6,7	144	28	257	6 666	9,9	15,4	6,1
XII	2 449	2 286		147	28	260	6 886	10,1	15,1	5,9
1983										
I				142	27	260	7 285	10,2	15,3	6,5
II				143	27	255	7 365	10,2	15,3	5,8
III				143		251				



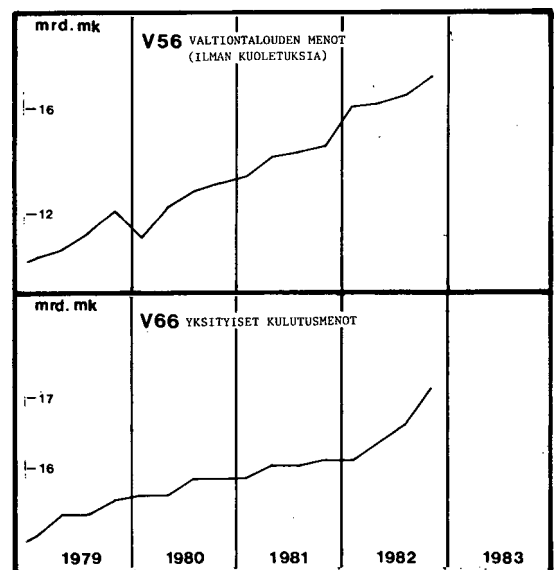
Kausivaihtelusta puhdistettuja tilastosarjoja  
Säsongutjämnade serier  
Seasonally adjusted series



Vuosi ja kuukausi År och månad Year and month	Teollisuustuotannon volyyymi-indeksi Volymindex för industriproduktionen Volume index of industrial production									
	V39	V40	V41	V42	V43	V44	V45	V46	V47	V48
1980										
I	107	97	97	95	93	90	98	103	100	94
II	108	98	98	93	95	95	98	104	96	95
III	100	95	99	98	99	98	100	103	99	99
IV	94	97	100	99	98	98	103	100	102	100
V	96	95	99	96	100	98	96	98	99	95
VI	114	96	107	101	107	106	103	97	104	103
VII	123	111	107	107	110	109	106	99	112	118
VIII	98	101	109	100	108	109	101	98	100	101
IX	92	115	102	102	100	102	102	98	98	103
X	90	102	103	101	101	105	97	100	98	100
XI	99	102	100	108	104	104	106	100	98	105
XII	90	97	98	112	106	102	109	99	102	106
1981										
I	97	104	97	102	106	99	98	97	100	101
II	103	113	96	106	107	96	108	99	100	104
III	98	100	96	103	107	96	103	100	97	102
IV	98	100	94	106	113	98	104	101	101	104
V	105	101	97	106	112	99	114	100	99	111
VI	82	95	100	113	117	104	110	103	93	107
VII	95	98	97	116	117	105	122	106	100	116
VIII	98	91	97	114	123	106	112	109	100	111
IX	105	122	94	106	121	102	106	108	96	110
X	109	90	99	112	119	101	112	106	98	111
XI	90	93	100	108	121	99	111	105	96	109
XII	86	98	102	108	121	99	118	105	93	114
1982										
I	91	89	104	109	121	100	114	103	93	112
II	95	94	105	107	117	99	114	103	91	111
III	93	93	105	108	116	97	115	101	94	109
IV	94	91	105	110	114	96	115	104	88	110
V	81	91	102	115	116	95	111	107	93	108
VI	97	92	98	109	112	85	114	108	95	110
VII	77	88	99	113	110	85	108	106	90	100
VIII	82	95	100	106	105	83	111	103	91	105
IX	76	54	103	113	109	90	121	100	92	107
X	77	96	100	108	113	89	114	99	89	108
XI	86	94	99	109	113	91	112	98	91	109
XII	99	106	100	114	114	92	109	98	91	107
1983										
I	94	108	101	113	116	92	112	100	88	110
II	89	102		117			105		93	111

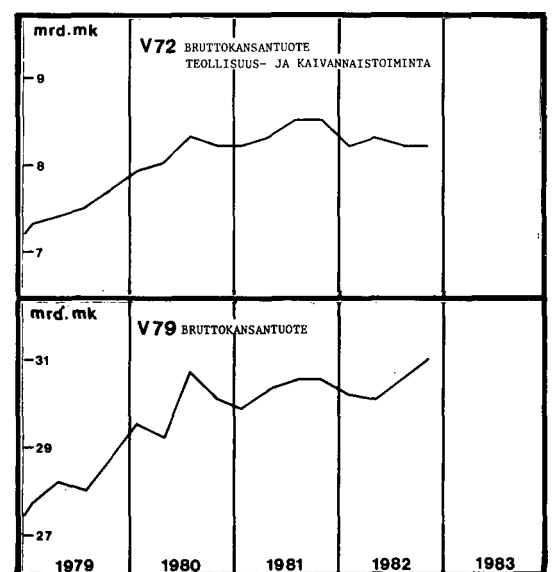
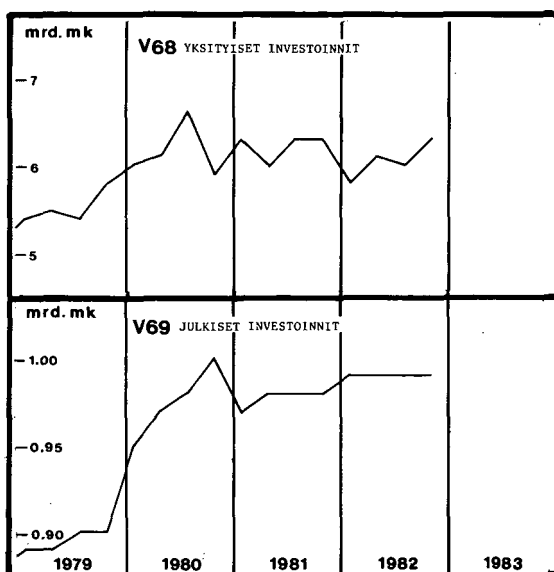
- △ 3 kuukauden liukuva keskiarvo – 3 månaders glidande medelvärde – 3 month's moving average  
 ○ Työpäivää kohti – Per arbetsdag – Per working day  
 1) Lakon tms. vaikutus näkyvässä – Påverkat av strejk o.d. – Affected by strike and the like  
 Ks. huomautusosasto numerossa I – Se notavdelningen i häfte I – See note section in No. I

Muun tehdasteollisuus – Annan fabriksindustri – Other manufacturing industries 1980=100 ○	Kotimaankauppa Handeln Commerce						Vuosi ja neljännes År och kvartal Year and quarter	Valtiontalous Statens finanser State finances							Palkat ja kansantulo – Löner och national- inkomst – Wages and salaries and national income	
	Tukkuymyynnin arvo – Partihandelns värde – Wholesale value 1 000 000 mk	Vähittäismyynnin arvo – Detailhandelns värde – Retailing value 1 000 000 mk ○	Tukkuymyynnin volyymi – Partihandelns volym – Wholesaling volume 1972=100	Vähittäismyynnin volyymi – Detailhandelns volym – Retailing volume 1972=100	Osuustoiminnallisen vähittäismyynnin volyymi – Andelsverksamhetens detaljhandelns försäljningsvolym – Co-operative retailing sales volume 1972=100	Sanomalehtien ilmoitustilaindeksi – Tidningarnas annonseringsindex – Newspaper advertising space index 1969=100		Menot (ilman kuoletuksia) – Utgifter (utan amorteringar) – Expenditure (excluding amortization) 1 000 000 mk	Kulutustenot – Konsumtionsutgifter – Consumption expenditure 1 000 000 mk	Siirtomenot – Överföringsutgifter – Transfer expenditure 1 000 000 mk	Reaalisijoitukset – Realinvesteringar – Real investments 1 000 000 mk	Tulot (ilman lainoja) – Inkomster (utan upplåning) – Revenue (excluding borrowing) 1 000 000 mk	Tulo- ja varallisuusvero – Inkomst- och förmögenhets- skatt – Income and property tax 1 000 000 mk	Liikevaihtovero – Omsättningskatt – Sales tax 1 000 000 mk	Valmisteverot – Acciser Excise tax 1 000 000 mk	Kansantulo – Nationalinkomst – National income 1 000 000 mk
V49	V50	V51	V52	V53	V54	V55	V56	V57	V58	V59	V60	V61	V62	V63	V64	V65
99	8 476	5 596	151	124	119	140	11 456	3 121	6 078	1 056	10 946	3 003	2 900	2 233	37 013	19 929
98	8 149	5 529	143	121	119	147	12 174	3 352	6 406	1 020	10 802	2 948	2 793	2 264	38 414	20 959
98	7 980	5 677	138	122	122	148	12 736	3 330	6 665	1 048	11 999	3 451	3 187	2 376	41 066	21 490
98	7 815	5 638	134	119	118	145	13 119	3 721	7 054	1 001	11 589	3 704	2 550	2 416	41 817	22 548
99	8 121	5 679	137	120	117	144										
102	8 126	5 961	137	125	125	150										
108	8 664	5 843	144	121	119	150	13 370	3 713	7 067	1 094	13 752	4 541	3 449	2 467	42 767	23 486
101	8 186	5 972	134	122	123	152	14 142	3 900	7 732	1 116	12 465	3 608	3 383	2 648	44 425	24 161
100	8 882	6 074	145	124	126	154	14 298	4 010	7 725	1 173	13 275	3 977	3 509	2 778	45 620	25 058
102	8 899	6 074	143	123	121	160	14 480	4 014	7 814	1 180	14 165	3 896	3 931	2 603	46 789	25 629
99	8 393	6 121	134	122	123	171										
102	9 135	6 475	145	128	127	141										
							1980									
							I									
							II									
							III									
							IV									
							1981									
							I									
							II									
							III									
							IV									
							1982									
							I									
							II									
							III									
							IV									
102	8 832	6 248	139	124	120	150	15 973	4 491	8 611	1 170	13 458	3 488	3 464	2 840	47 502	26 081
104	9 110	6 362	142	124	122	153	16 150	4 445	8 678	1 222	16 103	4 511	3 903	3 017	49 250	26 952
103	9 067	6 283	139	121	117	151	16 415	4 545	8 891	1 270	15 423	4 153	4 186	2 924	50 524	27 512
103	9 223	6 422	141	124	117	150	17 110	4 733	9 246	1 305	15 284	5 554	4 088	3 367	51 741	28 139
105	9 215	6 709	141	128	124	154										
101	9 314	6 693	140	127	118	149										
105	9 620	6 732	144	127	118	155										
104	9 449	6 679	141	125	117	153										
103	9 699	6 688	142	124	114	150										
104	9 569	6 834	140	125	116	154										
101	9 524	6 734	138	124	113	152										
100	10 150	6 740	145	123	112	162										
101	9 494	7 025	134	126	117	162										
100	9 797	7 001	139	126	113	153										
99	10 149	7 086	144	127	113	153										
99	10 206	7 150	143	127	115	157										
97	9 929	7 150	138	126	111	153										
101	10 388	7 145	144	126	110	158										
98	10 116	7 412	140	130	113	154										
98	10 433	7 547	143	132	113	155										
99	10 576	7 608	145	133	115	157										
97	10 739	7 879	147	137	119	154										
100	11 415	8 012	156	139	120	157										
101	11 343	7 892	155	135	116	160										
97	10 237	7 872	139	140	118	155										
96					115	159										
						162										



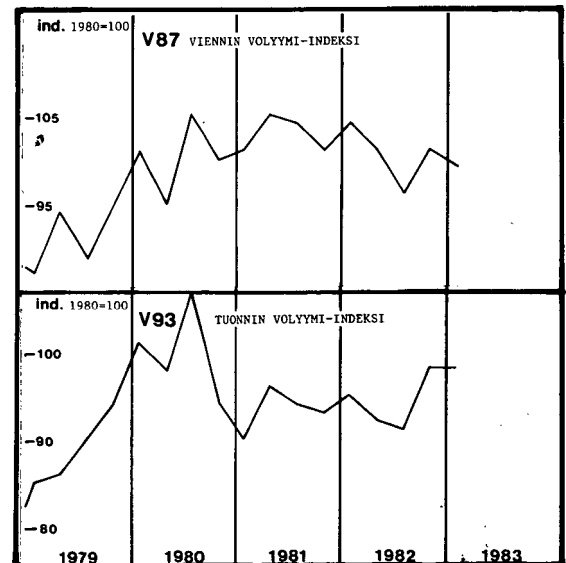
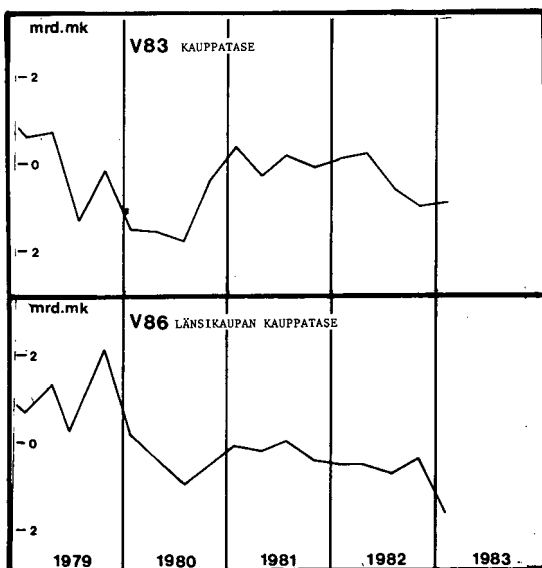
Kausivaihtelusta puhdistettuja tilastosarjoja  
Säsongutjämnade serier  
Seasonally adjusted series

Vuosi ja neljännes År och kvartal Year and quarter	Kulutusmenot Konsumtions- utgifter Final consump- tion expenditure				Investoinnit Investeringar Gross fixed capital formation		Bruttokansantuote toimialoitain Bruttonationalprodukt enligt näringsgrenar Gross domestic product by kind of economic activity									
	1 000 000 mk, 1975 hintoihin – 1975 års priser – 1975 prices															
	Yksityiset Privata Private	Julkiset Offentliga Governments services	Yksityiset Privata Private	Julkiset Offentliga Governments services	Maatalous Jordbruk Agriculture	Metsätalous Skogsbruk Forestry	Teollisuus ja kaivannaistoiminta Tillverknings-, gruv- o.a. ekstraktiv industri Manufacturing, mining and quarrying	Sähkö-, kaasu- ja vesihuolto El-, gas- och vattenförsörjning Electricity, gas and water	Talonrakennustoiminta Husbyggnadsverksamhet Building	Maa- ja vesirakennustoiminta Anläggningsverksamhet Other construction	Liikenne Transport Transport and communication	Kauppa Handel Trade	Muu toiminta Övriga tjänster Other services	Bruttokansantuote yhteensä Bruttonationalprodukten Total gross domestic product	Yrittäjätoiminta Näringslivet Industries	
V66	V67	V68	V69	V70	V71	V72	V73	V74	V75	V76	V77	V78	V79	V80		
1980																
I	15 638	5 410	5 994	952	1 336	1 605	7 904	933	1 633	581	1 996	2 433	9 438	29 495	20 692	
II	15 650	5 472	6 046	967	1 317	1 473	7 968	858	1 634	578	1 894	2 355	9 553	29 248	20 392	
III	15 805	5 530	6 642	984	1 476	1 926	8 311	866	1 727	585	2 024	2 413	9 656	30 706	21 686	
IV	15 828	5 582	5 950	998	1 395	1 666	8 200	878	1 606	577	1 995	2 393	9 751	30 149	21 099	
1981																
I	15 813	5 600	6 271	972	1 337	1 546	8 183	869	1 647	588	2 007	2 392	9 812	29 939	20 943	
II	16 015	5 665	6 011	979	1 422	1 561	8 303	876	1 576	593	2 001	2 436	9 922	30 263	21 179	
III	16 042	5 723	6 270	982	1 222	1 605	8 463	961	1 556	591	2 048	2 439	10 017	30 537	21 327	
IV	16 061	5 771	6 320	981	1 317	1 458	8 450	927	1 599	601	2 037	2 409	10 095	30 149	21 262	
1982																
I	16 082	5 879	5 836	986	1 282	1 474	8 246	904	1 484	581	2 035	2 415	10 164	30 159	20 881	
II	16 292	5 947	6 137	989	1 263	1 392	8 291	933	1 583	587	2 054	2 462	10 264	30 504	21 051	
III	16 620	6 005	6 032	990	1 484	1 318	8 159	899	1 600	600	2 014	2 405	10 354	30 538	21 094	
IV	17 101	6 058	6 267	990	1 459	1 531	8 167	859	1 665	602	2 047	2 620	10 433	31 046	21 489	



- △ 3 kuukauden liukuva keskiarvo – 3 månaders glidande medelvärde – 3 month's moving average  
 ○ Työpäivää kohti – Per arbetsdag – Per working day  
 1) Lakon tms. vaikutus näkyvissä – Påverkat av strejk o.d. – Affected by strike and the like  
 Ks. huomautusosasto numerosta I – Se notavdelningen i häfte I – See note section in No. I

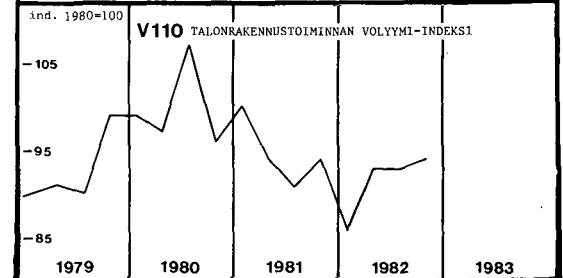
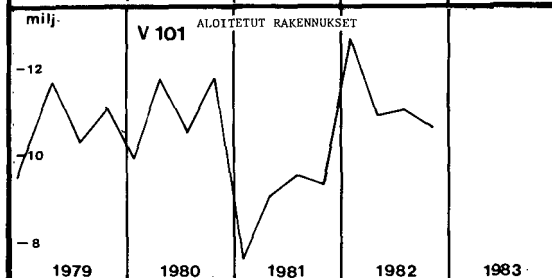
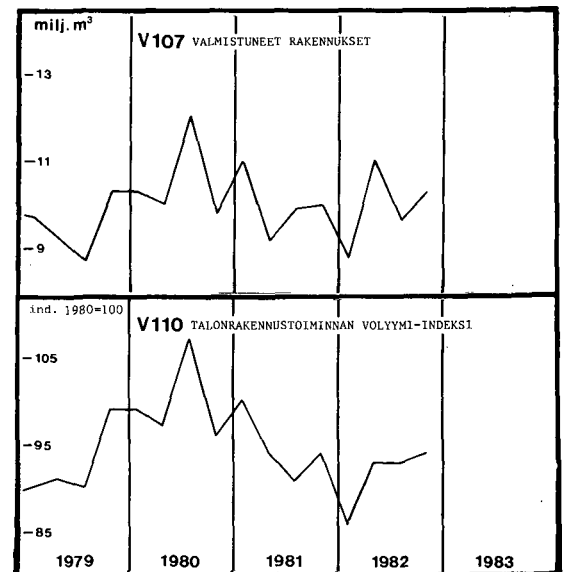
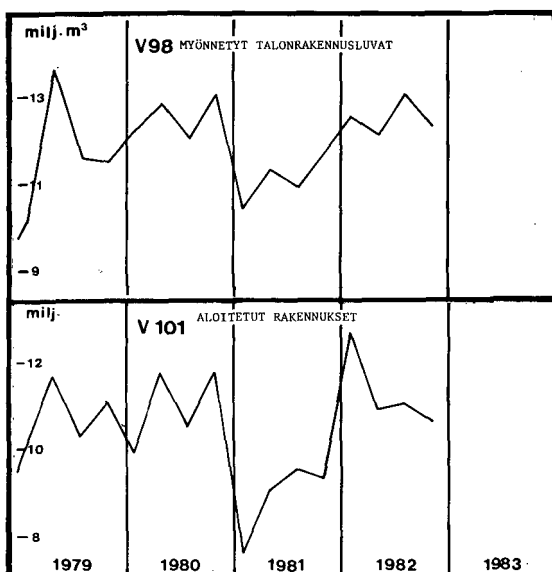
Ulkomaankauppa Utrikeshandel Foreign trade			Siitä länsikauppa Därav västhandel Of which trade with market economies			Volyymi-indeksit Volymindex Volume index										
Vienti – Export – Exports 1 000 000 mk	Tuonti – Import – Imports 1 000 000 mk	Kauppataaseen ylijäämä tai vajaus – Handelsbalansens överskott eller underskott – Trade balance 1 000 000 mk	Vienti – Export – Exports 1 000 000 mk	Tuonti – Import – Imports 1 000 000 mk	Kauppataaseen ylijäämä tai vajaus – Handelsbalansens överskott eller underskott – Trade balance 1 000 000 mk	Koko vienti – Total export – Total exports 1980=100	Puutavateollisuus – Trävaruindustri – Wood industry 1980=100	Paperiteollisuus – Pappersindustri – Paper industry 1980=100	Kemiallinen teollisuus – Kemisk industri – Manufacture of chemicals 1980=100	Metallien perusteollisuus – Metallbas-industri – Basic metal industries 1980=100	Metallituote- ja koneiteollisuus – Metallprodukt- och maskinindustri – Manufacture of metal products and machinery 1980=100	Koko tuonti – Total import – Total imports 1980=100	Raaka-aineet ja tuotantotarvikkeet – Råmaterial och produktionsföremål – Raw materials and production supplies 1980=100	Poltto- ja voiteluaineet – Brännmaterial och smörjmedel – Fuels and lubricants 1980=100	Investointitavarat – Investeringsvaror – Investment goods 1980=100	Kulutustavarat – Konsumtionsvaror – Consumers' goods 1980=100
V81	V82	V83	V84	V85	V86	V87	V88	V89	V90	V91	V92	V93	V94	V95	V96	V97
12 835	14 362	-1 527	10 661	10 480	181	101	107	97	104	110	104	101	101	116	89	103
12 475	14 101	-1 626	10 142	10 677	-536	95	99	95	98	89	94	98	101	87	88	94
13 998	15 752	-1 754	10 975	11 882	-907	105	104	110	100	102	104	108	106	105	120	103
13 751	14 123	-372	10 244	10 839	-595	100	93	97	97	98	104	94	93	91	101	95
14 319	14 231	88	10 463	10 527	-64	101	89	96	91	104	115	90	86	86	103	96
15 470	15 805	-335	11 175	11 329	-154	105	86	98	94	109	121	96	93	106	104	99
15 720	15 581	139	11 540	11 517	23	104	82	97	121	111	109	94	89	104	107	98
15 181	15 301	-120	10 900	11 290	-390	101	82	96	106	104	107	93	89	89	102	100
15 748	15 630	118	11 248	11 698	-450	104	81	99	121	95	117	95	93	84	104	98
15 526	15 304	222	10 996	11 478	-482	101	80	94	105	103	117	92	89	86	102	102
15 034	15 636	-602	10 320	11 012	-692	96	74	89	70	96	129	91	89	79	94	109
16 806	17 822	-1 016	11 757	12 107	-350	101	76	89	73	111	139	98	91	109	107	115
16 455	17 371	-916	11 287	12 865	-1 578	99	81	93	90	125	122	98	104	93	99	110



**Kausivaihtelusta puhdistettuja tilastosarjoja**  
**Säsongutjämnade serier**  
**Seasonally adjusted series**

1) Uuden rakennuksen käyttötarkoitukseluokituksen mukaan  
 Enligt den nya klassificeringen av byggnadernas användningssyfte  
 According to the new classification of the intended use of buildings

Vuosi ja neljännes År och kvartal Year and quarter	Talonrakennustoiminta Husbyggnadsverksamhet House construction												
	Myönnettyt talonrakennus- luvat – Beviljade byggnads- tillstånd – Granted building permits			Aloitettut rakennukset Påbörjade byggnader Buildings started			Keskeneräiset talonrakennus- työt – Igångvarande hus- byggnadsarbeten – Buildings not completed			Valmistuneet rakennukset Färdigställda byggnader Completed buildings			Talonrakennustoiminnan volyyymi-indeksi Husbyggnadsverksamhetens volymindeks Volume index of house construction 1980=100
	Yhteensä – Summa – Total 1 000 000 m <sup>3</sup>	Asuinrakennukset – Bostadsbyggnader – Residential buildings 1 000 000 m <sup>3</sup>	Teollisuus-, liike- ja varastorakennukset <sup>1</sup> Industri-, affärs- och lagerbyggnader <sup>1</sup> Warehouses, industrial and business- buildings <sup>1</sup> 1 000 000 m <sup>3</sup>	Yhteensä – Summa – Total 1 000 000 m <sup>3</sup>	Asuinrakennukset – Bostadsbyggnader – Residential buildings 1 000 000 m <sup>3</sup>	Teollisuus-, liike- ja varastorakennukset <sup>1</sup> Industri-, affärs- och lagerbyggnader <sup>1</sup> Warehouses, industrial and business- buildings <sup>1</sup> 1 000 000 m <sup>3</sup>	Yhteensä – Summa – Total 1 000 000 m <sup>3</sup>	Asuinrakennukset – Bostadsbyggnader – Residential buildings 1 000 000 m <sup>3</sup>	Teollisuus-, liike- ja varastorakennukset <sup>1</sup> Industri-, affärs- och lagerbyggnader <sup>1</sup> Warehouses, industrial and business- buildings <sup>1</sup> 1 000 000 m <sup>3</sup>	Yhteensä – Summa – Total 1 000 000 m <sup>3</sup>	Asuinrakennukset – Bostadsbyggnader – Residential buildings 1 000 000 m <sup>3</sup>	Teollisuus-, liike- ja varastorakennukset <sup>1</sup> Industri-, affärs- och lagerbyggnader <sup>1</sup> Warehouses, industrial and business- buildings <sup>1</sup> 1 000 000 m <sup>3</sup>	
V98	V99	V100	V101	V102	V103	V104	V105	V106	V107	V108	V109	V110	
1980													
I	12,15	5,17	3,75	9,90	4,55	2,62	47,72	19,53	13,68	10,29	4,74	2,56	99
II	12,83	5,31	3,92	11,66	4,87	3,54	50,16	20,30	14,00	9,95	4,26	3,04	97
III	12,00	5,03	3,82	10,54	4,40	3,56	49,00	20,03	13,41	12,00	4,67	4,42	107
IV	12,97	4,86	4,56	11,73	4,23	4,35	50,82	19,96	14,82	9,75	4,37	2,83	96
1981													
I	10,42	4,47	3,20	7,63	3,79	2,20	49,44	19,49	14,52	11,05	4,68	3,42	100
II	11,26	4,76	3,24	9,06	3,98	2,65	49,08	19,20	14,58	9,42	4,29	2,63	94
III	10,87	4,69	3,01	9,51	4,51	2,40	49,18	19,63	14,13	9,89	4,16	3,02	91
IV	11,57	4,43	3,50	9,31	4,34	2,38	48,52	19,93	13,17	10,23	4,11	3,27	94
1982													
I	12,54	4,67	3,77	12,62	4,19	4,18	51,22	20,45	13,81	8,80	3,85	2,79	86
II	12,12	4,58	3,58	10,88	4,43	3,19	50,93	20,06	13,63	11,19	4,59	3,44	93
III	12,96	4,61	4,24	11,07	3,93	3,54	52,11	19,83	14,24	9,69	4,27	2,54	93
IV	12,33	4,63	4,04	10,64	4,11	3,30	52,21	19,87	14,27	10,30	4,16	3,02	94



Vuosi ja kuukausi År och månad Year and month	Tavararyhmät (TOL) — Varu­grupper (NI) — Commodity groups (SIC)																																							
	352		353		354		355		356		361		362		369		371		372																					
	Muut kemialliset tuotteet Andra kemiska produkter Other chemical products (1.4) G 100		Maadlyjalosteet Petroleum­produkter Petroleum products (3.5) G 101		Muut öly- ja kiv hiilituotteet Andra petroleum- och kol­produkter Miscellaneous products of petroleum and coal (0.5) G 102		Kuminituotteet Gummituotteet Rubber products (0.6) G 103		Muovituotteet Plastivarot Plastic products (0.5) G 104		Posliintuotteet ja saviasiat Varor av porslin och lera China­ware and pottery (0.1) G 105		Lasituotteet Glasvaror Glass products (0.3) G 106		Muut savi- ja kivit­uotteet Andra ler- och sten­produkter Other nonmetallic mineral products (1.6) G 107		Rauta, teräs ja ferrosokset Järn, stål och ferrolegeringar Iron, steel and ferrous alloys (3.6) G 108		Muut metallit Icke-järnmetaller Non-ferrous metals (1.0) G 109																					
1978 .....	122,4	135,0	117,9	127,4	122,9	147,6	123,5	134,2	107,2	124,4	129,2	137,7	124,1	131,8	129,2	137,7	124,1	131,8	129,2	137,7	124,1	131,8																		
1979 .....	129,2	188,1	126,5	140,5	136,3	165,4	132,0	144,1	120,9	160,7	143,5	263,7	162,6	160,7	155,5	172,5	147,8	161,1	131,6	177,2	169,9	345,5	195,5	195,3	171,5	194,4	167,6	204,2	145,3	160,3										
1980 .....	143,5	263,7	162,6	160,7	155,5	172,5	147,8	161,1	131,6	177,2	1981 .....	157,6	331,0	180,8	184,4	165,3	178,8	160,9	184,4	133,1	167,1	1982 .....	169,9	345,5	195,5	195,3	171,5	194,4	167,6	204,2	145,3	160,3								
1982 .....	169,9	345,5	195,5	195,3	171,5	194,4	167,6	204,2	145,3	160,3	1982	1983	1982	1983	1982	1983	1982	1983	1982	1983	1982	1983	1982	1983	1982	1983	1982	1983												
I .....	164,5	177,9	349,4	386,8	185,9	207,1	193,6	199,5	168,1	175,4	191,0	209,2	167,8	177,2	193,7	216,1	137,7	146,8	164,2	174,0	165,0	178,8	350,3	383,4	185,2	205,9	195,1	203,1	169,9	178,7	191,0	209,2	169,0	176,3	194,4	216,0	139,3	145,5	163,2	176,2
II .....	165,0	178,8	350,3	383,4	185,2	205,9	195,1	203,1	169,9	178,7	191,0	209,2	169,0	176,3	194,4	216,0	139,3	145,5	163,2	176,2	166,0	180,4	345,8	356,6	186,5	205,2	195,8	203,1	170,9	178,9	191,6	212,5	168,1	177,5	194,9	216,5	143,4	145,2	160,3	178,7
III .....	166,0	180,4	345,8	356,6	186,5	205,2	195,8	203,1	170,9	178,9	191,6	212,5	168,1	177,5	194,9	216,5	143,4	145,2	160,3	178,7	167,0	181,1	348,1	361,9	187,6	207,1	196,9	204,2	171,9	180,8	193,6	213,6	168,1	177,5	194,9	216,5	143,4	145,2	160,3	178,7
IV .....	167,0	182,2	349,4	386,8	185,9	207,1	193,6	199,5	168,1	175,4	191,0	209,2	167,8	177,2	193,7	216,1	137,7	146,8	164,2	174,0	168,0	181,1	348,1	361,9	187,6	207,1	196,9	204,2	171,9	180,8	193,6	213,6	168,1	177,5	194,9	216,5	143,4	145,2	160,3	178,7
V .....	168,0	182,2	349,4	386,8	185,9	207,1	193,6	199,5	168,1	175,4	191,0	209,2	167,8	177,2	193,7	216,1	137,7	146,8	164,2	174,0	169,0	183,2	350,3	383,4	186,5	205,2	195,8	203,1	170,9	178,9	191,6	212,5	168,1	177,5	194,9	216,5	143,4	145,2	160,3	178,7
VI .....	169,0	184,4	352,6	386,8	187,6	207,1	196,9	204,2	171,9	180,8	193,6	213,6	167,1	177,5	194,9	216,5	143,4	145,2	160,3	178,7	170,0	185,4	356,6	361,9	188,5	209,2	198,3	208,1	170,8	185,4	193,6	213,6	167,1	177,5	194,9	216,5	143,4	145,2	160,3	178,7
VII .....	171,0	187,6	361,9	394,0	192,1	212,0	193,9	201,0	169,4	175,4	193,6	213,6	167,1	177,5	194,9	216,5	143,4	145,2	160,3	178,7	171,0	187,6	361,9	394,0	192,1	212,0	193,9	201,0	169,4	175,4	193,6	213,6	167,1	177,5	194,9	216,5	143,4	145,2	160,3	178,7
VIII .....	172,0	189,9	366,1	399,1	194,2	215,1	195,4	203,1	171,9	180,8	193,6	213,6	167,1	177,5	194,9	216,5	143,4	145,2	160,3	178,7	172,0	189,9	366,1	399,1	194,2	215,1	195,4	203,1	171,9	180,8	193,6	213,6	167,1	177,5	194,9	216,5	143,4	145,2	160,3	178,7
IX .....	173,0	191,1	371,1	404,1	196,7	218,2	196,9	204,2	171,9	180,8	193,6	213,6	167,1	177,5	194,9	216,5	143,4	145,2	160,3	178,7	173,0	191,1	371,1	404,1	196,7	218,2	196,9	204,2	171,9	180,8	193,6	213,6	167,1	177,5	194,9	216,5	143,4	145,2	160,3	178,7
X .....	174,0	192,2	376,1	409,1	197,7	219,3	197,7	205,3	175,1	185,4	197,5	215,1	166,5	177,5	194,9	216,5	143,4	145,2	160,3	178,7	174,0	192,2	376,1	409,1	197,7	219,3	197,7	205,3	175,1	185,4	197,5	215,1	166,5	177,5	194,9	216,5	143,4	145,2	160,3	178,7
XI .....	175,0	193,3	381,1	414,1	198,3	220,4	198,3	206,4	175,2	186,5	197,5	216,1	166,5	177,5	194,9	216,5	143,4	145,2	160,3	178,7	175,0	193,3	381,1	414,1	198,3	220,4	198,3	206,4	175,2	186,5	197,5	216,1	166,5	177,5	194,9	216,5	143,4	145,2	160,3	178,7
XII .....	176,0	194,4	386,1	419,1	199,3	221,5	199,3	207,5	175,6	187,6	198,3	217,1	166,5	177,5	194,9	216,5	143,4	145,2	160,3	178,7	176,0	194,4	386,1	419,1	199,3	221,5	199,3	207,5	175,6	187,6	198,3	217,1	166,5	177,5	194,9	216,5	143,4	145,2	160,3	178,7

Ks. huomautusosasto numerossa I — Se notavdelningen i häfte I — See note section in No. I.

35. Teollisuuden tuottajahintaindeksi — *Producentprisindex för industrin — Producer Price Index for Manufactured Products*  
1975 = 100. Ryhmien painot ilmoitettu suluisissa — *Gruppvikterna angivna inom parentes — Weighting figures in parentheses*

Vuosi ja kuukausi År och månad Year and month	Kokonaisindeksi Total index Total index	Tavararyhmät (TOL) — Varugrupper (NI) — Commodity groups (SIC)																		
		Raaka-aineet ja tuotantohyödykkeet Råvaror och produktionsföremål <i>Raw materials and producers' goods</i>		Kultustavarat Konsumtionsvaror <i>Consumers' goods</i>		Investointitavarat Investeringsvaror <i>Investment goods</i>		Kaivannais tuotteet Malmer och andra mineraaliska ämnen <i>Minerals</i>		Teollisuustuotteet Industriprodukter <i>Manufactured goods</i>		Elintarvikkeet Livsmedel <i>Foodstuffs</i>		Muut elintarvikkeet ja rehut Andra livsmedel och foder <i>Miscellaneous foodstuffs and feeds</i>		Juomat Drycker <i>Beverages</i>		Tupakkatuotteet Tobaksvaror <i>Tobacco</i>		
		(100,0)	(61,2)	(28,5)	(10,3)	(0,8)	(88,4)	(13,0)	(1,8)	(1,3)	(0,2)									
	G 120	G 121	G 122	G 123	G 124	G 125	G 126	G 127	G 128	G 129										
1978 .....	122,1	114,7	136,3	126,7	110,7	122,7	128,3	177,7	128,4	141,6										
1979 .....	134,0	127,8	146,4	136,5	130,5	135,0	133,7	175,6	132,5	141,6										
1980 .....	155,3	152,1	164,1	149,4	143,6	154,7	149,8	194,7	148,0	148,0										
1981 .....	176,3	175,8	182,3	163,5	157,9	173,0	171,6	209,4	168,1	164,7										
1982 .....	189,7	187,0	200,3	176,5	160,8	186,3	190,5	203,8	181,1	201,4										
	1982	1983	1982	1983	1982	1983	1982	1983	1982	1983										
I ....	185,4	196,2	184,9	192,2	192,1	209,2	169,6	183,0	160,3	168,6	180,6	194,0	182,7	196,1	221,1	245,7	174,6	185,0	199,4	227,8
II ....	186,8	196,6	186,2	192,3	193,4	210,2	172,7	184,4	159,3	173,2	182,2	194,5	183,5	196,1	224,4	250,2	179,1	187,4	201,0	230,8
III ....	188,4	196,3	187,7	191,0	195,4	211,2	173,8	186,1	160,1	169,8	183,9	194,2	186,6	198,3	227,4	250,8	179,3	188,0	201,0	230,8
IV ....	188,0		185,6		197,8		175,1		157,7		184,2		189,7		230,6		179,8		201,0	
V ....	188,7		186,2		199,0		176,0		158,2		185,0		190,1		232,4		183,5		201,0	
VI ....	190,0		187,8		199,5		176,7		156,5		185,7		190,4		232,5		183,9		201,0	
VII ....	190,2		187,3		201,4		176,9		152,8		186,1		190,9		232,5		184,1		201,9	
VIII ....	189,5		185,7		202,0		177,4		161,8		186,7		191,2		232,5		180,6		201,9	
IX ....	189,7		185,0		203,9		178,0		161,2		187,0		193,8		232,5		181,1		201,9	
X ....	192,3		188,2		205,5		179,2		161,9		189,7		195,1		232,7		182,0		201,9	
XI ....	192,7		188,2		206,4		180,9		169,4		191,3		195,8		235,3		182,3		202,0	
XII ....	194,8		191,4		206,5		181,6		170,0		193,6		195,5		235,3		182,7		202,0	

Vuosi ja kuukausi År och månad Year and month	Tavararyhmät (TOL) — Varugrupper (NI) — Commodity groups (SIC)																		
	321		322		323		324		331		332		341		342		351		
	Tekstiilit Textiles	Vaatteet Kläder Clothes	Nahat, turkkiset ja nahkatuotteet Läder och pälsvaror Leather and fur products	Kengät Skor Shoes	Puutavarat ja -teokset Trävaror Lumber and wood products	Kalusteet (ei metallia) Inredning (icke av metall) Furniture (non-metallic)	Sellu- ja paperiteoll. tuotteet Massa, papper och papperivaror Pulp, paper and allied products	Graafiset tuotteet Graafiska produkter Prints and published products	Kemikaalit Kemikalier Chemicals										
(3,2)	(2,2)	(0,3)	(0,5)	(4,6)	(1,0)	(15,8)	(3,9)	(5,0)											
	G 130	G 131	G 132	G 133	G 134	G 135	G 136	G 137	G 138										
1978 .....	120,9	132,1	140,9	129,2	129,5	133,5	98,3	174,0	93,7										
1979 .....	134,2	147,2	165,0	135,2	144,5	146,7	110,8	194,7	106,3										
1980 .....	147,3	165,5	175,7	148,4	172,8	172,4	126,9	216,5	124,4										
1981 .....	164,8	184,9	166,3	161,2	176,1	195,2	145,4	242,0	140,4										
1982 .....	184,0	195,0	185,0	176,8	180,8	216,2	154,0	269,9	151,2										
	1982	1983	1982	1983	1982	1983	1982	1983	1982	1983									
I ....	172,4	195,4	192,3	199,6	177,1	189,3	167,9	186,6	168,9	191,8	207,2	232,0	152,9	155,0	253,9	280,8	150,1	152,4	
II ....	176,0	195,9	191,9	200,8	180,5	190,2	169,0	187,9	171,2	192,8	206,1	230,4	153,3	153,5	254,2	284,7	151,9	154,9	
III ....	178,0	196,6	192,7	200,2	181,3	192,1	172,1	187,5	173,6	194,5	206,8	228,5	154,3	152,2	259,0	284,9	152,9	156,4	
IV ....	181,8		192,2		184,3		172,9		176,8		209,2		153,5		264,4		154,6		
V ....	182,2		192,2		183,9		173,1		177,6		216,2		153,7		267,6		153,7		
VI ....	181,0		192,4		184,8		172,9		180,4		217,1		153,8		268,0		153,4		
VII ....	185,9		194,1		184,7		172,9		182,5		217,3		152,1		277,9		147,8		
VIII ....	187,3		194,8		185,8		174,9		185,4		218,5		152,6		278,7		148,4		
IX ....	187,2		198,2		186,1		176,0		185,6		221,4		150,8		278,9		147,8		
X ....	190,9		201,1		188,5		185,3		186,5		221,6		155,0		279,6		149,9		
XI ....	191,1		199,9		188,9		185,7		190,5		226,1		157,7		278,1		151,6		
XII ....	194,1		198,2		189,2		186,3		190,2		227,0		157,7		278,0		152,4		

Ks. huomautusosasto numerossa I — Se notavdelningen i häfte I — See note section in No. I.

Vuosi ja kuukausi År och månad Year and month	Tavararyhmät (TOL) — Varugrupper (NI) — Commodity groups (SIC)																			
	352		353		354		355		356		801		362		369		371		372	
	Muut kemialliset tuotteet Andra kemiska produkter Other chemical products (1,4)	G 139	Maaöljyalosteet Petroleumprodukter Petroleum products (4,0)	G 140	Muut öljy- ja kivihillituotteet Andra petroleum- och kolprodukter Miscellaneous products of petroleum and coal (0,4)	G 141	Kumituotteet Gummiavarot Rubber products (0,5)	G 142	Muovituotteet Plastivarot Plastic products (0,8)	G 143	Posliimituotteet ja saviasiat Varor av porslän och lera China-ware and pottery (0,1)	G 144	Lasituotteet Gläsvaror Glass products (0,4)	G 145	Muut savi- ja kivituuotteet Andra ler- och stenprodukter Other nonmetallic mineral products (2,3)	G 146	Rauta, teräs ja ferrososokset Järn, stål och ferrolegeringar Iron, steel and ferrous alloys (4,3)	G 147	Muut metallit Icke-järnmetaller Non-ferrous metals (1,8)	G 148
1978 .....	123,5	133,8	133,1	129,3	120,6	135,2	125,4	134,3	104,7	113,0										
1979 .....	133,0	164,5	142,0	144,3	137,0	143,9	132,1	143,8	117,9	148,7										
1980 .....	151,5	254,4	168,8	169,9	154,7	151,3	147,2	160,6	129,7	159,3										
1981 .....	168,3	327,8	191,0	191,4	163,1	165,5	155,8	184,5	131,3	159,1										
1982 .....	182,2	336,6	206,7	211,7	169,6	184,3	162,5	204,4	146,3	151,6										
	1982	1983	1982	1983	1982	1983	1982	1983	1982	1983	1982	1983	1982	1983	1982	1983	1982	1983	1982	1983
I .....	176,5	188,9	346,1	379,1	198,2	215,7	206,3	221,0	167,0	171,7	179,6	204,3	161,6	176,5	194,2	214,8	135,8	147,0	155,4	154,3
II .....	176,4	190,1	346,1	379,0	198,9	213,6	209,2	220,9	167,3	174,6	180,9	204,0	162,7	175,9	195,0	214,6	139,4	145,5	155,9	155,0
III .....	177,7	192,1	346,3	356,1	201,4	213,7	209,3	220,9	170,2	179,3	181,0	204,0	161,5	176,8	195,2	215,2	146,1	144,9	154,9	157,3
IV .....	178,2		319,8		202,4		209,3		171,0		181,6		162,6		198,6		147,4		154,4	
V .....	180,3		319,7		204,9		209,2		167,8		181,6		161,2		203,0		149,0		152,9	
VI .....	181,7		319,4		206,1		210,7		169,1		181,8		164,8		206,3		148,6		149,0	
VII .....	182,3		323,6		209,2		213,8		168,3		181,8		161,3		207,0		148,9		147,2	
VIII .....	186,5		322,5		210,2		214,4		167,7		182,7		161,0		211,4		149,1		145,2	
IX .....	188,3		322,9		210,9		214,3		172,0		186,0		161,0		207,9		148,1		145,4	
X .....	186,1		341,2		212,2		214,3		171,7		191,8		162,7		209,8		148,4		145,5	
XI .....	185,8		344,4		212,3		213,8		172,1		191,7		163,1		212,1		148,3		152,0	
XII .....	186,9		387,5		213,7		215,2		171,2		190,7		166,0		212,5		146,6		161,6	

Vuosi ja kuukausi År och månad Year and month	Tavararyhmät (TOL) — Varugrupper (NI) — Commodity groups (SIC)														Markkinointialue Marknadsområde Marketing area			
	381		382		383		384		385		39		4		Kotimarkkinatavarat Hemmarknadsvaror Domestic goods		Vientitavarat Exportvaror Export goods	
	Metallituotteet Metallivaror Fabricated metal products (3,7)	G 149	Koneet ja laitteet (ei sähkök.) Maskiner och apparater (icke elektr.) Machinery except electrical (6,1)	G 150	Sähkötekniset koneet ja laitt. Elektrotekniska maskiner och apparater Electrical machinery, equipment and supplies (3,5)	G 151	Kulkuneuvot Transportmedel Transport equipment (5,0)	G 152	Hilnemekaaniset tuotteet Finmekaniska produkter Instruments and related products (0,3)	G 153	Muut teollisuustuotteet Andra industriprodukter Miscellaneous manufactured products (0,4)	G 154	Sähkö, kaasu, lämpö ja vesi El. gas, värme och vatten Electricity, gas, heat and water (10,8)	G 155	1982	1983	1982	1983
1978 .....	122,6	128,6	115,6	139,7	108,5	129,3	118,0	123,2	118,6									
1979 .....	135,5	137,8	120,7	152,7	115,3	153,4	126,2	134,9	131,1									
1980 .....	150,5	150,4	132,0	163,7	121,3	205,6	160,8	158,1	146,2									
1981 .....	162,0	164,4	139,2	180,6	133,3	202,8	204,9	181,8	158,7									
1982 .....	171,5	178,8	147,2	198,1	142,5	207,7	219,2	196,4	168,1									
	1982	1983	1982	1983	1982	1983	1982	1983	1982	1983	1982	1983	1982	1983	1982	1983	1982	1983
I .....	166,1	177,7	171,4	187,7	142,5	153,7	187,1	205,6	137,8	147,2	202,0	233,7	226,2	215,5	192,3	203,0	162,8	174,1
II .....	168,0	178,4	172,9	188,8	145,3	153,9	194,2	208,0	139,6	148,1	202,0	234,7	226,6	215,6	193,7	203,8	164,5	173,6
III .....	168,8	180,2	175,1	190,9	145,6	154,2	192,9	209,4	140,6	150,4	202,7	241,4	227,2	215,5	195,4	203,3	165,8	173,8
IV .....	170,0		176,3		146,1		193,9		141,2		203,4		221,1		194,6		166,4	
V .....	171,5		177,1		147,6		194,7		141,2		203,6		221,6		195,5		166,9	
VI .....	172,1		178,1		147,9		200,9		141,8		202,9		227,3		197,0		167,3	
VII .....	172,6		178,2		147,8		201,1		141,8		202,9		226,2		197,3		167,3	
VIII .....	172,8		179,5		147,6		200,6		143,6		202,9		213,9		196,2		167,8	
IX .....	172,8		180,2		147,9		201,2		145,1		204,3		213,9		196,8		166,7	
X .....	173,5		184,9		148,6		201,9		145,9		209,4		215,2		198,7		171,5	
XI .....	174,8		185,9		149,6		203,7		145,9		224,3		205,8		198,1		175,2	
XII .....	174,9		186,4		150,1		204,5		145,9		231,5		205,9		200,8		175,2	

Ks. huomautusosasto numerossa I — Se notavdelningen i häfte I — See note section in No. I.

## 36. Tuontihintaindeksi — Importprisindex — Import Price Index

1975 = 100. Ryhmien painot ilmoitettu sulussa — Gruppvikterna angivna inom parentes — Weighting figures in parentheses

Vuosi ja kuukausi År och månad Year and month	Tavararyhmät (TOL) — Varugrupper (NI) — Commodity groups (SIC)															
	Kokonaisindeksi Totalindex		Raaka-aineet ja tuotanto- hyödykkeet Råvaror och produktions- föremål Raw materials and producers' goods		Kulutustavarat Konsumtionsvaror Consumers' goods		Investointitavarat Investeringsvaror Investment goods		1 Maa-, metsä- ja kala- taloustuotteet Jordbruks-, skogsbruks- och fiskeriprodukter Agricultural, forestry and fishing products		2 Käsitönteolliset Måttmer och andra materialista ämnen Minerals		3 Teollisuustuotteet Industriprodukter Manufactured goods		31 Elintarvikkeet, rehut lunast ja tupakka Livsmedel, foder, drycker och tobak Foodstuffs, feeds, beverages and tobacco	
	(100,0)		(66,9)		(18,2)		(14,9)		(6,2)		(15,1)		(78,2)		(4,6)	
	G 158		G 159		G 160		G 161		G 162		G 163		G 164		G 165	
1978 .....	132,5		129,8		139,1		136,5		154,9		122,1		132,4		113,0	
1979 .....	149,5		150,5		148,2		146,5		151,3		145,2		149,9		121,4	
1980 .....	176,0		184,6		158,5		158,5		172,0		237,3		164,1		142,3	
1981 .....	197,3		210,5		169,8		172,7		185,9		311,6		175,7		153,3	
1982 .....	205,3		218,4		177,4		181,8		191,4		315,2		184,7		143,3	
	1982	1983	1982	1983	1982	1983	1982	1983	1982	1983	1982	1983	1982	1983	1982	1983
I .....	200,5	218,7	214,1	233,6	171,8	187,9	176,0	190,3	185,0	201,4	312,9	340,5	179,4	195,8	145,4	143,9
II .....	202,0	215,2	215,9	227,7	172,6	189,4	176,2	191,6	188,1	203,2	319,8	316,5	179,9	196,0	146,1	146,1
III .....	197,3	213,0	207,9	224,8	173,5	190,1	179,4	188,9	187,7	204,3	288,8	309,1	179,9	194,6	146,4	147,0
IV .....	197,5		207,9		174,5		179,6		188,1		290,1		179,9		143,7	
V .....	197,2		207,0		175,9		180,2		183,8		283,3		180,8		144,5	
VI .....	201,6		213,3		176,8		180,2		192,1		301,8		182,5		143,8	
VII .....	202,4		214,9		175,9		180,0		189,0		309,0		182,4		141,7	
VIII .....	201,9		214,1		176,1		179,5		187,2		309,3		181,8		141,6	
IX .....	203,4		215,9		176,1		181,6		189,0		313,9		182,6		140,7	
X .....	218,8		235,0		184,1		189,4		197,9		352,3		194,2		140,5	
XI .....	221,9		239,4		185,2		189,8		201,4		356,2		197,0		143,2	
XII .....	219,3		235,2		186,8		189,1		202,4		345,5		195,6		142,2	

Vuosi ja kuukausi År och månad Year and month	Tavararyhmät (TOL) — Varugrupper (NI) — Commodity groups (SIC)															
	32		321		322		33		34		35		351			
	Tekstiilit, vaatteet ja nahkatuotteet Textiler, kläder och lädervaror Textiles, clothes and leather products		Tekstiilit Textiler Textiles		Vaatteet Kläder Clothes		Puutavarat, -teokset ja kalusteet Trävaror och redning Lumber, wood products, furniture and fixtures		Paperi- ja graafisen teollisuuden tuotteet Massa, paper och grafiska produkter Pulp, paper, prints and published products		Kemialliset, öljy-, kumi-, ja muovituotteet Kemiska, petroleum-, gummi och plastprodukt. Chemical, petroleum, rubber and plastic products		Kemikaalit Kemikaller Chemicals			
(6,4)		(5,0)		(0,0)		(1,0)		(1,2)		(16,2)		(5,8)				
	G 166		G 167		G 168		G 169		G 170		G 171		G 172			
1978 .....	135,0		132,4		141,2		113,4		134,6		122,7		112,6			
1979 .....	148,0		144,0		150,6		117,3		143,8		163,4		132,5			
1980 .....	163,9		160,5		174,1		128,1		172,4		187,4		155,0			
1981 .....	171,5		168,4		184,1		143,9		187,9		207,9		161,4			
1982 .....	182,9		180,0		192,4		155,3		191,0		221,5		168,8			
	1982	1983	1982	1983	1982	1983	1982	1983	1982	1983	1982	1983	1982	1983		
I .....	176,4	195,0	173,1	193,5	190,6	192,5	150,5	164,5	194,5	198,1	214,4	236,2	163,8	174,3		
II .....	178,1	196,5	175,0	194,9	191,1	192,5	151,8	164,8	190,1	198,8	216,0	233,3	166,4	174,9		
III .....	177,8	198,5	174,6	197,3	191,1	192,5	151,8	165,2	187,6	199,5	211,4	223,7	167,0	174,9		
IV .....	178,6		175,1		191,2		152,2		188,3		209,2		166,3			
V .....	182,3		179,1		194,3		151,7		186,2		210,7		166,1			
VI .....	181,6		178,8		189,8		152,5		186,5		217,0		166,0			
VII .....	181,8		179,2		189,8		153,3		187,0		217,8		166,3			
VIII .....	181,3		177,6		194,1		153,6		186,9		215,0		165,9			
IX .....	182,1		177,9		194,6		153,9		187,4		216,3		166,2			
X .....	188,8		185,9		194,6		163,5		198,4		240,4		174,5			
XI .....	192,4		190,4		194,6		164,1		200,0		248,8		177,9			
XII .....	193,7		192,7		192,6		164,5		199,1		240,4		179,3			

Ks. huomautusosasto numerossa I — Se notavdelningen i häfte I — See note section in No. I.

Vuosi ja kuukausi År och månad Year and month	Tavararyhmät (TOL) — Varugrupper (NI) — Commodity groups (SIC)															
	352		353		354		355		36		37		371		372	
	Muut kemialliset tuotteet Andra kemiska produkter Other chemical products (2,8)		Maailmataloustieteet Petroleumtuotteet Petroleum products (4,3)		Muut öljy- ja kivihiihtuotteet Andra petroleum- och kivihiiltuotteet Miscellaneous products of petroleum and coal (1,4)		Kumituotteet Gummiavarot Rubber products (1,2)		Savli-, lasi-, ja kivi- tuotteet Ler-, glas- och stenprodukter Non-metallic mineral products (1,3)		Metallit Metaller Basic metals (7,1)		Kaiva-, teräs- ja ferriseokset Järn, stål och ferrolegeringar Iron, steel and ferrous alloys (5,6)		Muut metallit Icke-järnmetaller Non-ferrous metals (1,5)	
G 178		G 174		G 175		G 176		G 177		G 178		G 179		G 180		
1978 .....	124,2		138,6		107,2		125,3		140,9		120,7		112,5		150,6	
1979 .....	126,7		257,3		115,2		136,2		156,2		140,1		128,7		181,9	
1980 .....	135,4		291,9		152,4		149,3		171,5		150,8		136,8		202,3	
1981 .....	146,8		339,9		174,0		174,4		184,0		148,1		137,1		188,5	
1982 .....	155,0		370,2		188,5		173,3		195,4		154,4		146,9		182,0	
	1982	1983	1982	1983	1982	1983	1982	1983	1982	1983	1982	1983	1982	1983	1982	1983
I .....	150,7	164,1	357,1	406,3	177,6	202,6	175,5	171,6	187,4	210,8	149,7	158,7	140,7	147,8	183,1	198,6
II .....	151,9	164,3	359,7	392,6	176,3	200,7	175,3	178,9	187,5	212,3	149,2	158,2	140,2	146,7	182,5	200,4
III .....	151,7	165,4	340,7	356,5	176,6	199,4	176,6	179,0	189,8	215,0	151,0	158,4	143,3	146,3	179,3	202,8
IV .....	151,8		332,5		177,8		177,0		189,1		152,9		145,9		178,6	
V .....	151,4		338,6		177,6		177,0		192,9		153,1		146,8		176,3	
VI .....	152,7		360,2		182,3		177,6		193,1		154,8		149,9		172,6	
VII .....	152,4		362,2		184,3		177,4		193,6		155,9		150,5		175,8	
VIII .....	152,8		353,8		184,3		170,9		194,7		155,0		149,0		176,9	
IX .....	152,8		358,1		187,4		166,5		198,3		153,2		146,8		176,7	
X .....	161,6		422,7		208,3		167,9		203,9		158,7		150,1		190,1	
XI .....	164,5		445,5		213,5		168,7		205,8		160,3		150,5		196,2	
XII .....	165,1		410,6		215,7		169,4		208,7		158,9		148,8		196,1	

Vuosi ja kuukausi År och månad Year and month	Tavararyhmät (TOL) — Varugrupper (NI) — Commodity groups (SIC)															
	38		381		382		383		384		385		39		4 <sup>1)</sup>	
	Metalli- ja konepajatuotteet Metalli- och verkstadsprodukter Fabricated metal products, machinery and equipment (39,4)		Metallituotteet Metallivarot Fabricated metal products (3,7)		Koneet ja laitteet (ei sähkök.) Maskiner och apparater (icke elektr.) Machinery except electrical (14,1)		Sähkötekniset koneet ja laitteet Elektrotekniska maskiner och apparater Electrical machinery, equipment and supplies (7,7)		Kulkuneuvot Transportmedel Transport equipment (11,7)		Huonekalut Finnmekaniska tuotteet Furniture and related products (2,3)		Muut teollisuustuotteet Andra industriprodukter Miscellaneous manu- factured products (1,0)		Sähkö, kaasu, lämpö ja vesi El., gas, värme och vatten and water (9,5)	
G 181		G 182		G 183		G 184		G 185		G 186		G 187		G 188		
1978 .....	140,3		131,8		147,0		127,2		142,9		142,8		146,1			
1979 .....	150,3		142,6		162,5		131,4		151,3		146,4		163,8			
1980 .....	159,6		148,3		174,7		137,0		161,4		152,1		176,8			
1981 .....	170,7		154,1		188,8		140,8		177,0		154,0		185,3			
1982 .....	180,2		160,2		195,9		147,3		192,1		164,6		192,5			
	1982	1983	1982	1983	1982	1983	1982	1983	1982	1983	1982	1983	1982	1983		
I .....	174,7	192,2	155,2	175,5	193,6	207,8	144,2	153,8	181,3	207,1	159,3	175,8	186,9	204,1		
II .....	174,8	193,2	154,2	175,4	193,0	209,9	144,8	153,0	181,9	208,2	159,9	178,8	186,7	206,2		
III .....	176,3	193,7	156,4	175,2	192,4	210,9	144,7	153,6	187,3	208,0	159,3	180,2	189,8	206,8		
IV .....	177,0		156,6		192,3		145,5		188,9		161,1		190,3			
V .....	177,5		156,9		192,5		145,8		189,6		162,2		190,5			
VI .....	178,0		157,8		193,0		146,1		190,3		163,2		191,1			
VII .....	177,6		157,9		192,4		146,2		189,6		163,2		190,2			
VIII .....	177,7		157,8		191,7		146,5		190,3		163,7		191,8			
IX .....	179,0		157,9		194,0		146,5		192,0		162,8		192,1			
X .....	189,0		167,9		204,4		152,1		204,5		172,4		199,2			
XI .....	189,7		170,8		205,6		152,4		204,2		173,5		201,3			
XII .....	190,6		172,8		205,9		153,3		205,6		173,8		201,5			

Ks. huomautusosasto numerossa I — Se notavdelningen i häfte I — See note section in No. I.

<sup>1)</sup> Indeksilukuja ei julkaista — Indexstal publiceras ej — No index numbers are published.

## 37. Vientihintaindeksi — Exportprisindex — Export Price Index

1975 = 100. Ryhmien painot ilmoitettu suluisissa — Gruppvikterna angivna inom parentes — Weighting figures in parentheses

Vuosi ja kuukausi År och månad Year and month	Tavararyhmät (TOL) — Varugrupper (NI) — Commodity groups (SIC)															
	Kokonsis- indeksi Totalindex		Raaka-aineet ja tuotanto- hyödykkeet kävaror och produktions- förnödenheter Raw materials and producers' goods		Kulutustavarat Konsumtionsvaror		Investointitavarat Investeringsvaror		1 Maan-, metsä- ja kala- taloustuotteet Jordbruks-, skogsbruks- och fiskeriprodukter Agricultural, forestry and fishing products		2 Kivainainestuotteet Malmar och andra minerälska ämnen Minerals		3 Teollisuustuotteet Industriprodukter Manufactured goods		31 Elintarvikkeet, rehut juomat ja tupakka Livsmedel, foder, drycker och tobak Foodsstuffs, feeds, beverages and tobacco	
	(100,0)		(62,6)		(20,6)		(16,8)		(1,8)		(0,3)		(97,9)		(3,2)	
	G 189	G 190	G 191	G 192	G 193	G 194	G 195	G 196								
1978 .....	119,3	115,6	123,4	128,2	181,1	107,2	118,2	107,5								
1979 .....	133,0	132,0	131,9	138,2	266,3	113,9	130,6	107,1								
1980 .....	148,0	147,7	147,0	150,4	267,7	135,2	145,9	132,8								
1981 .....	159,8	158,5	160,5	163,9	242,2	131,0	158,4	150,8								
1982 .....	169,7	167,1	170,7	178,3	266,4	138,9	168,0	165,8								
	1982	1983	1982	1983	1982	1983	1982	1983	1982	1983	1982	1983	1982	1983	1982	1983
I .....	164,5	176,1	161,9	172,1	167,8	180,6	169,9	185,4	271,5	280,0	148,5	143,4	162,6	174,3	158,4	176,2
II .....	166,3	175,4	163,2	170,5	169,8	180,7	173,5	187,1	271,5	272,0	148,5	136,5	164,4	173,8	163,7	176,6
III .....	167,4	175,4	165,4	170,3	167,2	179,4	174,9	189,6	261,9	263,4	148,5	136,5	165,7	173,9	163,7	176,1
IV .....	167,8		165,8		167,1		176,2		263,0		134,3		166,2		160,9	
V .....	168,3		166,0		168,2		177,3		263,0		134,3		166,7		160,8	
VI .....	168,8		166,2		168,7		178,4		262,2		134,3		167,1		160,7	
VII .....	168,8		166,0		169,2		178,6		262,3		131,3		167,2		162,9	
VIII .....	169,3		166,5		170,3		178,5		262,8		128,4		167,7		165,8	
IX .....	168,2		164,3		170,6		179,7		263,0		129,3		166,6		164,2	
X .....	173,1		170,0		175,0		182,3		264,8		135,2		171,5		173,3	
XI .....	176,8		174,7		176,9		184,5		267,9		151,0		175,2		176,3	
XII .....	177,1		174,6		177,9		185,5		282,4		143,4		175,3		178,4	

Vuosi ja kuukausi År och månad Year and month	Tavararyhmät (TOL) — Varugrupper (NI) — Commodity groups (SIC)													
	32		321		322		33		33111		33119		34	
	Tekstiilit, vaatteet ja nahkatuotteet Textilier, kläder och lädvaror Textiles, clothes and leather products		Tekstiilit Textilier Textiles		Vaatteet Kläder Clothes		Puutavarat, -teokset ja kalusteet Trävaror och inredning Lumber, wood products, furniture and fixtures		Saha- ja höylätyt puutavarat Sågade och hyvlade trävaror Sawn and planed wood products		Puulevyt Traskivor Wooden boards		Paperi- ja graafisen teollisuuden tuotteet Massa, paper och grafiska produkter Pulp, paper, prints and published products	
	G 197	G 198	G 199	G 200	G 201	G 202	G 203							
1978 .....	129,9	125,0	133,5	136,5	139,2	131,6	105,6							
1979 .....	140,4	131,0	150,3	157,0	164,6	145,9	115,5							
1980 .....	153,3	138,2	168,7	186,9	199,8	167,4	129,4							
1981 .....	169,5	150,8	189,6	185,2	187,1	176,3	147,7							
1982 .....	184,4	170,2	197,7	185,1	179,6	181,1	158,9							
	1982	1983	1982	1983	1982	1983	1982	1983	1982	1983	1982	1983	1982	1983
I .....	178,7	193,9	159,1	185,8	198,3	199,2	173,1	200,9	164,1	196,2	175,4	192,5	155,5	163,3
II .....	180,2	195,1	161,5	185,9	198,6	202,0	174,4	200,3	166,0	195,9	176,4	194,0	156,9	161,2
III .....	180,8	194,5	163,0	185,3	197,9	201,3	177,5	201,7	172,3	198,3	172,8	196,5	157,9	158,9
IV .....	182,1		167,5		196,4		181,4		178,6		174,6		156,8	
V .....	181,2		165,9		195,7		183,2		179,0		174,0		157,4	
VI .....	179,4		162,9		195,4		186,6		183,9		175,0		158,2	
VII .....	183,6		170,7		197,2		188,3		185,2		178,9		156,0	
VIII .....	185,3		173,5		197,8		188,1		183,5		181,2		157,3	
IX .....	185,2		173,9		196,7		188,0		182,2		183,8		154,4	
X .....	192,1		179,1		202,7		189,5		182,4		189,2		161,8	
XI .....	190,8		179,0		199,5		194,5		187,8		194,8		167,8	
XII .....	192,8		186,1		196,7		196,7		190,1		197,5		166,5	

Ks. huomautusosasto numerossa I — Se notavdelningen i häfte I — See note section in No. I.

Vuosi ja kuukausi År och månad Year and month	Tavararyhmät (TOL) — Varugrupper (NI) — Commodity groups (SIC)															
	34111		34112		35		3511		3513		36		37		371	
	Selluloosa Cellulosa Pulp (6.0)		Paperit ja kartongit Paper and kartong Paper and paperboard (22.1)		Kemialliset, öljy, kumi-, ja muovituotteet Kemiska, petroleum-, gummi och plastprodukt. Chemical, petroleum, rubber and plastic products (5.4)		Teollisuuskemikaalit Industrikemikalier Basic industrial chemicals (1.7)		Tekokuidut, kumit ja muovaineet Konstfibrer, syntetiskt gummi och plaster Synthetic fibres, rubber and plastic materials (1.5)		Savi-, lasi- ja kivituoiteet Ler-, glas- och stenprodukter Non-metallic mineral products (0.8)		Metallit Metaller Basic metals (6.0)		Rauta, teräs ja ferrosookset Järn, stål och ferrolegeringar Iron, steel and ferrous alloys (3.0)	
	G 204	G 205	G 206	G 207	G 208	G 209	G 210	G 211								
1978.....	79,9	111,4	113,8	94,6	111,0	144,2	110,3	105,3								
1979.....	97,6	119,7	134,5	103,2	143,0	149,6	134,5	122,1								
1980.....	117,3	132,5	157,7	133,6	161,6	160,0	142,2	132,3								
1981.....	137,8	147,6	169,4	155,8	159,0	164,6	146,8	130,4								
1982.....	140,1	159,4	174,5	160,1	162,2	171,2	154,2	153,9								
	1982	1983	1982	1983	1982	1983	1982	1983	1982	1983	1982	1983	1982	1983		
I ....	143,2	133,4	155,2	163,4	172,6	174,5	162,4	148,4	161,0	170,4	164,5	186,1	144,3	146,2	132,1	148,6
II ....	143,2	132,4	156,9	164,0	169,4	173,6	159,8	148,7	160,4	172,6	166,0	188,7	149,7	144,3	140,5	146,5
III ....	143,2	128,4	158,2	162,5	171,2	178,7	161,0	157,0	163,2	169,5	166,0	190,6	158,9	144,5	157,4	144,9
IV ....	139,8		157,4		172,6		160,5		161,8		168,6		160,0		158,8	
V ....	139,8		157,9		172,5		159,5		160,2		168,2		159,8		162,9	
VI ....	139,8		158,3		173,2		161,6		156,8		169,0		154,8		160,8	
VII ....	139,8		155,6		174,6		158,8		162,7		169,0		155,7		161,1	
VIII ....	139,8		157,4		174,0		161,0		160,7		170,2		154,0		160,7	
IX ....	133,8		154,8		174,4		157,5		157,2		170,2		150,6		154,2	
X ....	141,1		164,0		180,2		163,7		160,8		180,8		150,5		153,3	
XI ....	138,7		169,6		182,0		160,2		171,9		181,0		154,7		152,9	
XII ....	138,7		166,9		177,4		154,6		170,1		180,8		156,9		152,6	

Vuosi ja kuukausi År och månad Year and month	Tavararyhmät (TOL) — Varugrupper (NI) — Commodity groups (SIC)													
	372		38		381		382		383		384		39	
	Muut metallit Ike-järnmetaller Non-ferrous metals (3.0)		Metallit- ja konepajatuotteet Metall- och verktädsprodukter Fabricated metal products machinery and equipment (26.2)		Metallituotteet Metallvaror Fabricated metal products (3.2)		Koneet ja sätteet (ei sähkök.) Maskiner och apparater (icke elektr.) Machinery except electrical (7.2)		Sähkötekniset koneet ja sätteet Elektrotekniska maskiner och apparater Electrical machinery, equipment and supplies (4.3)		Kulkuneuvot Transportmedel Transport equipment (11.0)		Muut teollisuustuotteet Andra industriprodukter Miscellaneous manu- factured products (0.7)	
	G 212	G 213	G 214	G 215	G 216	G 217	G 218							
1978.....	115,2	126,8	125,3	130,3	116,2	129,8	122,7							
1979.....	146,4	137,5	135,5	138,3	120,6	145,0	135,0							
1980.....	151,7	148,1	145,5	147,6	126,8	158,5	153,9							
1981.....	162,8	158,9	154,6	159,1	127,4	173,3	165,9							
1982.....	154,4	169,5	162,6	174,5	130,4	184,5	175,1							
	1982	1983	1982	1983	1982	1983	1982	1983	1982	1983	1982	1983		
I ....	156,1	143,8	164,6	176,9	159,0	167,9	166,2	184,1	127,9	140,6	180,5	190,1	170,0	185,6
II ....	158,6	142,3	167,3	178,1	158,5	167,8	168,5	184,1	129,9	140,9	184,5	192,7	170,1	186,6
III ....	160,3	144,2	166,7	180,3	160,1	169,2	169,8	188,3	130,1	141,2	181,6	194,6	171,4	184,4
IV ....	161,3		167,6		161,2		171,0		129,7		182,8		173,0	
V ....	156,9		168,3		162,4		171,6		129,8		183,8		173,4	
VI ....	149,1		169,2		163,3		173,3		129,9		184,5		172,6	
VII ....	150,4		169,3		163,4		173,4		130,0		184,7		172,6	
VIII ....	147,5		169,1		163,2		174,5		129,3		183,8		172,6	
IX ....	147,2		169,8		161,9		176,3		129,3		184,5		172,7	
X ....	147,9		172,5		164,7		182,2		130,9		185,5		181,9	
XI ....	156,5		174,6		166,6		182,9		134,1		188,3		184,9	
XII ....	161,0		175,2		166,6		183,6		133,9		189,3		185,6	

Ks. huomautusosasto numerossa I — Se notavdelningen i häfte I — See note section in No. I.

## 38. Tukkuhintaindeksi — Partiprisindex — Wholesale Price Index

1949 = 100. Ryhmien painot ilmoitettu sulussa — Gruppvikterna angivna inom parentes — Weighting figures in parentheses

Vuosi ja kuukausi År och månad Year and month	Kokonaisindeksi Totalindex Total index	Tavararyhmä (SITC) — Varugrupp (SITC) — Commodity group (SITC)																	
		0 Elintarvikkeet Livsmedel Food																	
		Siitä — Därav — Of which																	
		01 Liha ja lihatuotteet Kött och köttvaror Meat and meat preparations		02 Maitotaloustuotteet ja munat Mjölk- och mejeriprodukter samt ägg Dairy products and eggs		04 Vilja ja viljatuotteet Spannmål och spannmålsprodukter Cereals and cereal preparations		05 Hedelmät ja keittiökasvit Fruktar och köksväxter Fruits and vegetables		06 Sokeri ja sokerivalmisteet Socker och sockervaror Sugar and sugar preparations		07 Kahvi, tee, kaakao ja suklaa Kaffe, te, kakao och choklad Coffee, tea, cocoa and chocolate		1 Juomat ja tupakka Drycker och tobak Beverages and tobacco					
		(19,15) (28,68)		(2,74) (3,28)		(2,92) (8,80)		(1,49) (5,02)		(0,65) (1,50)		(0,99) (2,68)		(0,97) (3,31)		(1,08) (3,95)			
		G 219		G 220		G 221		G 222		G 223		G 224		G 225		G 226		G 227	
1978 .....	727	703		830		635		838		786		711		327		833			
1979 .....	791	736		861		670		896		865		716		325		908			
1980 .....	919	830		949		734		1 029		984		1 077		371		991			
1981 .....	1 044	930		1 066		832		1 224		1 132		1 280		352		1 107			
1982 .....	1 122	1 036		1 187		945		1 371		1 244		1 050		369		1 231			
		1982	1983	1982	1983	1982	1983	1982	1983	1982	1983	1982	1983	1982	1983	1982	1983		
I	1 095	1 169	997	1 075	1 141	1 217	887	982	1 320	1 395	1 207	1 255	1 137	975	344	409	1 180	1 309	
II	1 103	1 170	1 005	1 078	1 144	1 212	889	982	1 332	1 394	1 219	1 283	1 148	1 006	356	412	1 209	1 316	
III	1 103	1 166	1 016	1 084	1 157	1 223	926	1 004	1 334	1 404	1 222	1 279	1 148	1 015	365	414	1 219	1 322	
IV	1 106		1 035		1 179		939		1 361		1 234		1 121		367		1 224		
V	1 110		1 034		1 183		948		1 369		1 237		1 068		369		1 226		
VI	1 120		1 037		1 189		948		1 376		1 273		1 044		372		1 228		
VII	1 120		1 037		1 192		948		1 381		1 245		1 023		370		1 229		
VIII	1 118		1 036		1 193		948		1 367		1 250		1 023		371		1 231		
IX	1 124		1 048		1 214		968		1 382		1 257		1 012		373		1 232		
X	1 150		1 051		1 218		979		1 405		1 269		958		378		1 251		
XI	1 157		1 065		1 218		982		1 412		1 255		960		383		1 274		
XII	1 163		1 067		1 214		982		1 408		1 259		960		382		1 273		

Vuosi ja kuukausi År och månad Year and month	Tavararyhmä (SITC) — Varugrupp (SITC) — Commodity group (SITC)																			
	2 Raaka-aineet (syötäväksi kelpaamattomat) Råvaror (icke ätbara) Crude materials (inedible)																			
	Siitä — Därav — Of which																			
	24 Puu-tavarat Trävaror Wood		25 Paperi-vanuke Pappers-massa Pulp		26 Tekstiili-kuidut Textil-fibrer Textile fibres		3 Kivennäis-polttoaineet, kivennäis-öljyt, kaasut, sähkövirta ja vesi Mineraliska bränslen, mineraloljor, gas, elström och vatten Mineral fuels, lubricants, gas, electric energy and water		31 Siitä — Därav — Of which				4 Kasviöljyt ja -rasvat Vegetabiliska oljor och fetter Vegetable oils and fats		5 Kemian teollisuuden tuotteet Produkter av kemisk industri Chemicals					
	(9,71) (16,03)		(5,08) (10,69)		(3,01) (1,81)		(0,12) (1,44)		(13,68) (3,93)				(6,50) (2,36)		(7,18) (1,57)		(0,17) (0,70)		(5,30) (4,20)	
	G 228		G 229		G 230		G 231		G 232		G 233		G 234		G 235		G 236			
1978 .....	824		955		625		482		746		877		548		368		576			
1979 .....	895		1 029		814		524		837		1 039		575		426		636			
1980 .....	1 047		1 246		965		566		1 172		1 552		737		408		724			
1981 .....	1 188		1 417		1 130		613		1 499		1 985		943		418		806			
1982 .....	1 227		1 492		1 124		649		1 566		2 042		1 007		416		868			
	1982	1983	1982	1983	1982	1983	1982	1983	1982	1983	1982	1983	1982	1983	1982	1983	1982	1983		
I	1 234	1 237	1 492	1 516	1 159	1 086	662	682	1 590	1 649	2 049	2 248	1 039	994	408	421	851	890		
II	1 235	1 234	1 493	1 520	1 154	1 072	667	683	1 599	1 612	2 070	2 169	1 039	990	414	421	863	901		
III	1 236	1 232	1 495	1 520	1 154	1 070	659	680	1 552	1 562	1 959	2 059	1 042	988	409	423	866	907		
IV	1 236		1 497		1 152		635		1 503		1 892		1 013		412		873			
V	1 232		1 498		1 134		624		1 498		1 875		1 016		426		875			
VI	1 227		1 500		1 125		627		1 549		1 953		1 042		427		875			
VII	1 194		1 441		1 106		632		1 561		1 986		1 037		427		850			
VIII	1 210		1 472		1 102		636		1 521		1 978		982		405		855			
IX	1 211		1 484		1 090		627		1 530		1 996		982		407		858			
X	1 229		1 506		1 105		672		1 631		2 210		992		407		876			
XI	1 237		1 511		1 096		669		1 622		2 248		952		421		885			
XII	1 245		1 511		1 111		680		1 642		2 292		952		430		893			

Ks. huomautusosasto numerossa I — Se notavdelningen i häfte I — See note section in No. I.

1) 1. 6. 1979—  
2) —31. 5. 1979

Vuosi ja kuukausi År och månad Year and month	Tavararyhmä (SITC) — Varugrupp(SITC) — Commodity group (SITC)																	
	6 Valmistetut teokset Bearbetade varor Manufactured goods		Slittä — Därav — Of which										7 Koneet ja laitteet sekä kuljetusvälineet Maskiner och apparater samt transportmedel Machinery and transport equipment		Slittä — Därav — Of which			
			64 Paperi ja pahvi sekä niistä valmistetut teokset Paper, papp och varor därav Paper, paperboard and manufactures thereof		65 Langat ja kudeimat Garn och vävnader Yarn and fabrics		66 Teokset muista kivinäisaineista kuin metallista Varor av mineraliska ämnen utom metaller Non-metallic mineral manufactures		68 Epäjälöt metallit Oädla metaller Base metals		69 Metalliteokset Arbeten av metall Manufactures of metals				71 Koneet ja laitteet (ei sähkökoneet) Maskiner och apparater (andra än elektriska) Machinery (other than electric)		72 Sähkökoneet, -laitteet ja -tarvikkeet Elektriska maskiner och apparater samt elektrisk materiel Electric machinery apparatus and appliances	
(14,29) (21,79)	(2,13) (2,06)	(2,35) (6,50)	(1,93) (2,68)	(4,46) (5,69)	(1,87) (2,68)	(13,94) (12,20)	(6,58) (4,90)	(3,43) (3,13)	G 237	G 238	G 239	G 240	G 241	G 242	G 243	G 244	G 245	
1978 .....	614	671	518	697	579	689	825	1 098	525									
1979 .....	677	763	540	769	696	733	900	1 202	561									
1980 .....	755	878	594	862	774	796	971	1 303	604									
1981 .....	808	978	647	976	774	854	1 053	1 416	631									
1982 .....	870	1 066	711	1 072	818	905	1 129	1 500	669									
	1982	1983	1982	1983	1982	1983	1982	1983	1982	1983	1982	1983	1982	1983	1982	1983	1982	1983
I	837	905	1 049	1 073	671	756	1 025	1 134	791	841	874	951	1 083	1 192	1 460	1 582	649	698
II	845	908	1 047	1 078	685	760	1 029	1 133	797	843	883	957	1 095	1 199	1 466	1 595	654	698
III	853	912	1 060	1 079	689	768	1 031	1 136	811	844	891	964	1 104	1 203	1 471	1 604	658	701
IV	860		1 057		698		1 044		816		896		1 110		1 476		662	
V	868		1 068		709		1 063		820		898		1 115		1 481		667	
VI	872		1 073		707		1 079		822		901		1 126		1 486		669	
VII	875		1 077		715		1 080		822		904		1 125		1 485		669	
VIII	879		1 074		714		1 098		819		910		1 127		1 488		669	
IX	878		1 080		714		1 087		817		912		1 133		1 496		670	
X	888		1 074		736		1 098		827		923		1 174		1 558		684	
XI	894		1 067		742		1 109		834		930		1 173		1 567		685	
XII	897		1 072		750		1 115		837		934		1 182		1 570		689	

Vuosi ja kuukausi År och månad Year and month	Tavararyhmä (SITC) — Varugrupp(SITC) — Commodity group (SITC)																	
	73 Kuljetusvälineet Transportmedel Transport equipment		8 Erinäiset valmiit tavarat Diverse färdiga varor Miscellaneous manufactured articles		68—73 Metallit ja metalliteollisuustavarat Metaller och metallindustri-varor Manufacture of metals and metal products		Käyttötarkoitus — Användningssyfte Purpose						Aikuperä — Ursprung — Origin					
							1 Tuotantohyödykkeet Produktionsföremål Producers' goods		2 Koneet ja laitteet sekä kuljetusvälineet Maskiner och apparater samt transportmedel Machinery and transport equipment		3 Kulutus- hyödykkeet Konsumtionsföremål Consumers' goods		1 Kotimaiset tavarat Inhemskavaror Domestic goods		2 Tuontitavarat Importerade varor Imported goods			
(3,93) (4,17)	(6,45) (8,52)	(20,27) (21,02)	(56,74) (51,29)	(23,55) (9,39)	(19,71) (38,82)	(77,86) (79,30)	(22,14) (20,70)	G 246	G 247	G 248	G 249	G 250	G 251	G 252	G 253			
1978 .....	730	816	735	691	890	732	740	675										
1979 .....	801	877	815	764	980	778	799	758										
1980 .....	857	985	886	918	1 099	863	925	892										
1981 .....	949	1 080	945	1 062	1 222	953	1 055	999										
1982 .....	1 047	1 174	1 009	1 135	1 315	1 043	1 147	1 037										
	1982	1983	1982	1983	1982	1983	1982	1983	1982	1983	1982	1983	1982	1983	1982	1983		
I	974	1 113	1 125	1 227	970	1 059	1 120	1 181	1 268	1 370	999	1 090	1 119	1 187	1 013	1 104		
II	997	1 121	1 125	1 239	980	1 065	1 128	1 174	1 277	1 383	1 005	1 097	1 127	1 193	1 020	1 087		
III	1 017	1 122	1 138	1 242	990	1 069	1 120	1 165	1 285	1 385	1 019	1 103	1 134	1 192	997	1 076		
IV	1 023		1 153		995		1 116		1 298		1 030		1 138		998			
V	1 026		1 163		1 000		1 117		1 311		1 035		1 143		997			
VI	1 054		1 163		1 008		1 132		1 312		1 039		1 149		1 019			
VII	1 051		1 186		1 007		1 128		1 317		1 048		1 148		1 023			
VIII	1 054		1 189		1 009		1 121		1 323		1 051		1 147		1 020			
IX	1 060		1 198		1 012		1 127		1 330		1 058		1 152		1 028			
X	1 102		1 209		1 042		1 161		1 343		1 072		1 161		1 105			
XI	1 102		1 216		1 047		1 168		1 357		1 076		1 165		1 121			
XII	1 107		1 217		1 051		1 177		1 364		1 078		1 178		1 108			

Ks. huomautusosasto numerossa I — Se notavdelningen i häfte I — See note section in No. I.

## 39. Tuotannon hintaindeksi — Produktionsprisindex — Production Price Index

1949 = 100 Ryhmien painot ilmoitettu sulussa — Gruppvikterna angivna inom parentes — Weighting figures in parentheses

Vuosi ja kuukausi År och månad Year and month	Kokonaisindeksi Totalindex Total index	Tavararyhmä (SITC) — Varugrupp (SITC) — Commodity group (SITC)																				
		Siitä — Därav — Of which																				
		0 Elin- tarvikkeet Livsmedel Food	1 Juomat ja tupakka Drycker och tobak Beverages and tobacco	2 Raaka- aineet (syötä- väksi kel- puamat- tomat) Råvaror (icke äbbara) Crude materials (inedible)	5 Kemian teollisuuden tuotteet Produkter av kemisk industri Chemicals	6 Valmis- tetut teokset Bearbe- tade varor Manu- factured goods	7 Koneet ja laitteet sekä kul- jetusväli- neet Maskiner och appa- rater samt transport- medel Machin- ery and transport equipment	71 Koneet ja laitteet (ei sähkö- koneet) Maskiner och appar. (andra än elektriska) Machin- ery (other than electrical)		72 Sähkö- koneet, -laitteet ja -tarvikk. Elektriska maskiner, apparater, materiel Electrical machin- ery, appa- ratus, etc.		73 Kuljetus- neuvot Trans- portmedel Transport equipment		8 Erinäiset valmiit tavarat Diverse färdiga varor Miscella- neous manu- factured articles								
<sup>1)</sup> (100,00) <sup>2)</sup> (100,00)	(15,24) (27,35)	(1,44) (1,51)	(10,30) (24,68)	(6,18) (3,28)	(26,24) (21,86)	(14,96) (9,39)	(6,82) (3,36)		(3,28) (2,59)		(4,86) (3,44)		(10,70) (9,33)									
	G 254	G 255	G 256	G 257	G 258	G 259	G 260	G 261		G 262		G 263		G 264								
1978..	744	740	694	872	564	636	683	730		591		707		839								
1979..	807	778	754	962	596	692	744	795		649		765		892								
1980..	932	871	833	1 126	637	772	810	867		715		824		997								
1981..	1 059	991	918	1 225	775	844	883	950		752		909		1 101								
1982..	1 139	1 098	1 013	1 227	839	915	959	1 036		795		996		1 201								
	1982	1983	1982	1983	1982	1983	1982	1983	1982	1983	1982	1983	1982	1983	1982	1983						
I	1113	1 178	1054	1 136	976	1067	1 218	1 234	827	851	878	946	915	1001	990	1 088	773	833	941	1030	1 152	1 256
II	1122	1 181	1059	1 140	1 006	1074	1 219	1 229	834	863	889	944	936	1008	1 003	1 097	784	831	978	1042	1 152	1 265
III	1131	1 179	1077	1 151	1 012	1082	1 230	1 225	840	871	900	944	939	1016	1 015	1 108	785	833	971	1049	1 166	1 268
IV	1129		1094		1 012		1 233		847		905		944		1 022		789		976			1 178
V	1133		1098		1 015		1 227		848		912		949		1 026		797		980			1 189
VI	1141		1100		1 015		1 229		849		914		964		1 033		799		1012			1 189
VII	1142		1102		1 016		1 225		824		913		964		1 034		798		1013			1 216
VIII	1138		1103		1 017		1 226		832		921		966		1 041		797		1010			1 219
IX	1139		1116		1 019		1 209		833		917		968		1 044		799		1012			1 228
X	1154		1123		1 024		1 226		840		931		931		1 071		802		1014			1 236
XI	1157		1127		1 023		1 233		845		948		988		1 076		808		1023			1 238
XII	1169		1126		1 023		1 244		849		948		991		1 079		811		1027			1 241

## Toimiala (ISIC, Rev. 1) — Näringsgren (ISIC, Rev. 1) — Industry (ISIC, Rev. 1)

Vuosi ja kuukausi År och månad Year and month	2—3 Tehtas- teollisuus Fabrika- industri Manufac- turing	Siitä — Därav — Of which																
		23 Tekstili- teollisuus Textil- industri Manu- facture of textiles		24 Kenkä-, vaatetus- ja omp.teollisuus Sko-, kon- fektions- och sömnads- industri Manuf. of tootwear other wearing appa- rel and made-up textile goods		25—26 Puu- ja huonekalu- teollisuus Trä- och möbelindustri Manufacture of wood and furniture		27 Paperi- teollisuus Pappers- industri Manufacture of paper and paper products		29—30 Nahka- ja kumiteol- lisuus Skinn-, läder- och gummi- industri Manufacture of leather and rubber products		31 Kemian teollisuus Kemisk industri Manufacture of chemical and chemicals products		33 Savi-, lasti- ja kivenjalostus- teollisuus Ler-, glas- och stenförädlings- industri Manufacture of non-metallic mineral products		34—38 Metalli- teollisuus Metall- industri Manu- facture of metal and metal pro- ducts		
		(88,39) (74,66)	(3,23) (6,17)	(2,75) (3,41)	(5,62) (10,63)	(19,69) (11,84)	(0,81) (1,60)	(11,60) (3,99)	(2,80) (2,89)	(24,65) (15,34)								
	G 265	G 266	G 267	G 268	G 269	G 270	G 271	G 272	G 273									
1978..	720	507	538	968	661	787	486		717		652							
1979..	787	545	563	1 042	784	846	559		779		719							
1980..	900	596	626	1 235	889	953	739		871		787							
1981..	1 007	666	696	1 284	1 011	1 009	889		988		841							
1982..	1 084	744	738	1 338	1 088	1 119	933		1 087		904							
	1982	1983	1982	1983	1982	1983	1982	1983	1982	1983	1982	1983	1982	1983				
I	1 051	1 129	697	790	724	761	1 257	1 423	1 063	1 106	1 084	1 160	940	1 002	1 039	1 150	866	936
II	1 060	1 132	711	792	723	765	1 269	1 427	1 065	1 103	1 101	1 162	943	1 008	1 044	1 148	883	940
III	1 070	1 130	719	795	728	763	1 284	1 434	1 076	1 097	1 103	1 165	947	979	1 044	1 151	891	946
IV	1 072		735		727		1 306		1 079		1 109		912		1 060		896	
V	1 077		737		727		1 320		1 083		1 118		911		1 079		901	
VI	1 080		732		728		1 338		1 085		1 115		911		1 096		908	
VII	1 083		752		733		1 350		1 088		1 125		908		1 097		909	
VIII	1 086		757		737		1 368		1 091		1 130		909		1 116		910	
IX	1 088		757		748		1 373		1 083		1 130		911		1 102		910	
X	1 104		772		764		1 379		1 104		1 135		940		1 113		919	
XI	1 113		772		760		1 408		1 116		1 134		948		1 124		926	
XII	1 127		785		755		1 407		1 116		1 140		1 013		1 127		930	

Ks. huomautusosasto numerossa I — Se notavdelningen i häfte I — See note section in No. I.

<sup>1)</sup> 1. 6. 1979—  
<sup>2)</sup> —31. 5. 1979.

## 39. Tuotannon hintaindeksi (jatk.) — Produktionsprisindex (forts.) — Production Price Index (cont.)

Vuosi ja kuukausi År och månad Year and month	Toimiala — Näringsgren — Industry										Koti- markkina- tavarat Hemma- marknads- varor Home market goods	Siltä — Därav Of which				Vienti- tavarat Export- varor Export goods				
	Siltä — Därav — Of which					5 Sähkö-, kaasu-, vesijohto- yms. laitokset El-, gas- och vatten- verk m.m. Electricity, gas, water and sani- tary services	Tehdas- teollisuus tuotteet Fabriks- industri- produkter Manu- facturing products	Siltä Därav Of which												
	34 Metallien perus- teollisuus Metall- verk Basic metal industries	35 Metallituote- teollisuus Metall- manufaktur Manu- facture of metal products except machinery and transport equipment	36 Kone- teollisuus Maskin- industri Manu- facture of machinery except electrical machinery	37 Sähkötek- ninen teollisuus Elektro- teknisk industri Manu- facture of electrical machinery, apparatus, appliances and supplies	38 Kulku- neuvo- teollisuus Trans- port- medels- industri Manu- facture of transport equipment			(6,08) (2,95)	(3,70) (2,86)			(6,07) (3,36)	(3,50) (2,73)	(5,04) (3,44)	(10,82) (1,85)		(76,37) (81,93)	(64,84) (57,89)	(16,91) (14,45)	(23,63) (18,07)
G 274	G 275	G 276	G 277	G 278	G 279	G 280	G 281	G 282	G 283											
1978..	568	665	730	566	707	555	732	696	647	797										
1979..	678	711	794	621	766	581	791	757	710	880										
1980..	752	786	867	685	825	737	924	874	778	980										
1981..	758	846	947	722	910	939	1 063	987	828	1 063										
1982..	804	896	1 031	764	998	1 005	1 148	1 068	903	1 126										
	1982	1983	1982	1983	1982	1983	1982	1983	1982	1983	1982	1983	1982	1983	1982	1983				
I	769	811	868	929	988	1 082	740	798	943	1 035	1 037	988	1 125	1 187	1 036	1 114	862	938	1 091	1 166
II	784	806	878	932	996	1 088	754	799	978	1 048	1 039	988	1 133	1 191	1 044	1 119	879	942	1 102	1 163
III	808	808	882	942	1 009	1 100	755	800	972	1 055	1 042	988	1 143	1 189	1 055	1 116	888	947	1 111	1 165
IV	813		888		1 016		758		977		1 014		1 138		1 056		893		1 115	
V	816		896		1 021		766		981		1 016		1 143		1 061		899		1 118	
VI	809		899		1 026		767		1 012		1 042		1 152		1 065		910		1 121	
VII	807		902		1 027		767		1 013		1 037		1 154		1 068		910		1 121	
VIII	805		903		1 035		766		1 011		981		1 147		1 072		912		1 124	
IX	801		903		1 038		767		1 014		981		1 151		1 076		913		1 117	
X	802		907		1 065		771		1 017		987		1 162		1 087		920		1 149	
XI	812		914		1 071		776		1 026		944		1 158		1 092		925		1 174	
XII	821		914		1 074		779		1 030		944		1 174		1 109		929		1 174	

## 40. Maatalouden hintaindeksijä — Prisindex för lantbruket — Price indices for agriculture

Vuosi ja kuukausi År och månad Year and month	Tuottajahintaindeksi Producentprisindex Producer prices		Tarvikehintaindeksi Förnödenhetsprisindex Requisites		Vuosi ja neljännes År och kvartal Year and quarter	Kone- ja kalusto- kustannusindeksi Maskin- och materielkostnads- index Machine and tool costs		Tuotantopanosten hintaindeksi <sup>1)</sup> Input prisindex <sup>1)</sup> Cost price index <sup>1)</sup>	
	1980 = 100					1980 = 100			
	G 284		G 285			G 286			
1981 .....	113		121		1981 .....	110		115	
1982 .....	128		133		1982 .....	*118		*125	
	1982	1983	1982	1983	1980	I ...	97		95
I .....	123	133	130	140	II ...	99			99
II .....	123	*133	132	*141	III ...	101			101
III .....	128		135		IV ...	103			105
IV .....	127		136		1981	I ...	107		110
V .....	128		136		II ...	109			114
VI .....	127		136		III ...	111			117
VII .....	129		130		IV ...	113			120
VIII .....	128		131		1982	I ...	116		124
IX .....	131		131		II ...	118			126
X .....	132		132		III ...	119			124
XI .....	132		133		IV ...	*120			*127
XII .....	133		135						

Ks. huomautusosasto numerossa I — Se notavdelningen i häfte I — See note section in No. I.

1) Painot — Vikter — Weights:

Tarvikkeet — Förfödigheter — Requisites	0,499
Rakennukset — Byggnader — Buildings	0,088
Koneet ja kalusto — Maskiner och materiel — Machines and tools	0,240
Muut — Övrigt — Others	0,178
Yhteensä — Sammanlagt — Total	1,000

## 41. Tuonnin hintaindeksi (cif) — Importprisindex (cif) — Import Price Index (cif)

1949 = 100. Ryhmien painot ilmoitettu sulussa — Gruppvikterna angivna inom parentes — Weighting figures in parentheses

Vuosi ja kuukausi År och månad Year and month	Kokonaisindeksi Totalindex Total index	Tavararyhmä (SITC) — Varugrupp SITC) — Commodity group (SITC)																	
		0 Elintarvikkeet Livsmedel Food		1 Juomat ja tupakka Drycker och tobak Beverages and tobacco		2 Raaka-aineet (syötäväksi kelpaamattomat) Råvaror (icke ätbara) Crude materials (inedible)		3 Kivennäis-polttoaineet ja öljyt Mineraliska bränslen och oljor Mineral fuels and oils		5 Kemian teollisuuden tuotteet Produkter av kemisk industri Chemicals		6 Valmistetut teokset Bearbetade varor Manufactured goods		Siitä — Därav — Of which 67—68 Epäjalot metallit Oädla metaller Base metals		7 Koneet, laitteet, kuljetusvälineet Maskiner apparater, transportmedel Machinery and transport equipment			
		<sup>1)</sup> (100.00) <sup>2)</sup> (100.00)	(6,83) (16,18)	(0,76) (1,98)	(6,27) (12,98)	(19,16) (9,31)	(8,09) (7,02)	(17,34) (31,60)	(6,91) (18,32)	(35,36) (18,47)									
	G 287	G 288	G 289	G 290	G 291	G 292	G 293	G 294	G 295										
1978....	661	648	961	486	880	497	528	592	984										
1979....	732	683	939	522	1 041	578	574	669	1 068										
1980....	858	823	948	568	1 518	649	619	723	1 134										
1981....	961	871	1 137	625	1 928	683	638	714	1 217										
1982....	1 001	841	1 314	659	1 987	715	670	745	1 284										
		1982	1983	1982	1983	1982	1983	1982	1983	1982	1983	1982	1983	1982	1983	1982	1983		
I	977	1 066	832	852	1 219	1 481	640	706	1 960	2 154	694	745	651	706	725	766	1 245	1 367	
II	984	1 049	847	861	1 217	1 490	650	702	1 988	2 023	703	747	652	713	721	766	1 245	1 373	
III	962	1 038	846	874	1 242	1 482	650	697	1 818	1 940	705	749	657	716	730	768	1 256	1 377	
IV	963		838		1 271		648		1 815		702		660		738		1 261		
V	961		842		1 259		650		1 792		703		665		739		1 265		
VI	982		855		1 274		644		1 911		703		669		748		1 269		
VII	987		833		1 281		645		1 947		705		671		753		1 266		
VIII	984		829		1 293		641		1 938		704		667		748		1 266		
IX	991		834		1 287		644		1 966		705		665		739		1 276		
X	1 066		841		1 376		682		2 236		743		690		764		1 348		
XI	1 082		847		1 524		703		2 286		755		698		772		1 352		
XII	1 069		846		1 519		709		2 189		760		700		765		1 357		

## 42. Viennin hintaindeksi (fob) — Exportprisindex (fob) — Export Price Index (fob)

1949 = 100. Ryhmien painot ilmoitettu sulussa — Gruppvikterna angivna inom parentes — Weighting figures in parentheses

Vuosi ja kuukausi År och månad Year and month	Kokonaisindeksi Totalindex Total index	Tavararyhmä (SITC) — Varugrupp (SITC) — Commodity group (SITC)																
		0 Elintarvikkeet Livsmedel Food		2 Raaka-aineet (syötäväksi kelpaamattomat) Råvaror (icke ätbara) Crude materials (inedible)		Siitä — Därav — Of which				6 Valmistetut teokset Bearbetade varor Manufactured goods		Siitä — Därav — Of which				7 Koneet, laitteet, kuljetusvälineet Maskiner apparater, transportmedel Machinery and transport equipment		
		<sup>1)</sup> (100.00) <sup>2)</sup> (100.00)	(3,06) (2,74)	(16,07) (55,03)	(6,89) (32,01)	(6,89) (22,10)	(42,31) (30,18)	(3,32) (9,60)	(28,09) (17,99)	(22,97) (3,51)								
	G 296	G 297	G 298	G 299	G 300	G 301	G 302	G 303	G 304									
1978....	789	416	833	976	646	678	532	712	807									
1979....	872	475	950	1 068	819	726	554	762	914									
1980....	969	611	1 095	1 282	964	783	633	844	993									
1981....	1 046	699	1 099	1 203	1 133	885	677	959	1 067									
1982....	1 111	774	1 105	1 157	1 151	953	701	1 046	1 142									
		1982	1983	1982	1983	1982	1983	1982	1983	1982	1983	1982	1983	1982	1983	1982	1983	
I	077	1 153	739	818	1 077	1 143	1 058	1 263	1 177	1 096	918	986	679	741	1 014	1 091	1 108	1 192
II	089	1 148	762	815	1 082	1 133	1 070	1 261	1 177	1 088	931	977	682	747	1 026	1 076	1 128	1 201
III	096	1 148	761	810	1 093	1 123	1 111	1 277	1 177	1 055	943	971	672	755	1 034	1 063	1 122	1 216
IV	099		750		1 099		1 150		1 149		946		678		1 031		1 128	
V	102		750		1 100		1 153		1 149		949		677		1 036		1 133	
VI	105		748		1 112		1 184		1 149		947		681		1 041		1 140	
VII	105		758		1 118		1 192		1 149		939		695		1 023		1 141	
VIII	108		770		1 112		1 181		1 149		946		703		1 034		1 139	
IX	101		764		1 089		1 173		1 100		936		712		1 019		1 144	
X	133		810		1 111		1 176		1 160		972		730		1 068		1 162	
XI	158		833		1 126		1 210		1 140		1 010		749		1 121		1 176	
XII	159		842		1 141		1 225		1 140		1 007		758		1 110		1 181	

Ks. huomautusosasto numerossa I — Se notavdelningen i häfte I — See note section in No. I.

<sup>1)</sup> 1. 6. 1979—.<sup>2)</sup> —31. 5. 1979.

## 43. Elintarvikkeiden vähittäiskauppahintoja — Detaljhandelspriser för livsmedel — Retail prices of food products

mk

Vuosi ja kuukausi År och månad Year and month	Kulutusmaito, pakattu Konsumtionsmjölk, (i förpackning) Milk, packed	Meijerivoi Dairy butter	Juusto, Emmental Ost, Emmental Cheese, Emmenthal	Margarini Margarin	Munat Ägg Eggs	Ruokaperuna Matpotatis Potatoes	Erikoisvehnäjauh. (pakkauksessa) Specialvetemjöl (i förpackning) — *)	Ruisjauhot, tavalliset Rägmjöl, vanligt Rye meal	Kaurahiutaleet Havreflingor Flaked oats	Näkkileipä Knäckebröd Crisp bread	Reikäleipä, pehmeä Hälkakamjuk Flat rye loaf
	l	500 g	kg	250 g	kg	kg	2 kg	kg	kg	250 g	400 g
	G 305	G 306	G 307	G 308	G 309	G 310	G 311	G 312	G 313	G 314	G 315
1978 .....	1,84	9,92	20,48	2,60	8,15	1,22	6,22	2,11	3,76	2,74	1,69
1979 .....	1,95	10,44	21,77	2,76	9,35	1,45	6,47	2,22	4,16	5,50 <sup>*)</sup>	1,84
1980 .....	2,17	11,87	24,63	3,18	10,85	2,08	8,04	2,73	4,77	6,34	2,19
1981 .....	2,43	13,47	28,07	3,95	12,47	2,03	9,95	3,39	5,72	7,17	2,58
1982 .....	2,75	15,29	31,51	4,51	13,61	3,39	11,33	3,73	6,79	7,72	2,97
1981 XI ..	2,57	14,29	29,68	4,24	13,11	2,28	11,08	3,72	6,51	7,69	2,83
XII ..	2,57	14,31	29,59	4,26	13,07	2,39	11,07	3,72	6,51	7,73	2,83
1982 I ..	2,57	14,25	29,59	4,26	12,99	2,60	11,20	3,73	6,53	7,77	2,84
II ..	2,57	14,30	29,57	4,27	13,12	2,85	11,21	3,74	6,54	7,79	2,80
III ..	2,74	15,32	31,15	4,27	13,68	3,05	11,17	3,74	6,55	7,74	2,84
IV ..	2,74	15,29	31,65	4,48	13,87	3,51	11,17	3,73	6,56	7,67	2,96
V ..	2,74	15,31	31,72	4,55	13,86	4,52	11,33	3,73	6,55	7,59	2,97
VI ..	2,74	15,33	31,61	4,57	13,78	4,52	11,21	3,73	6,75	7,65	2,99
VII ..	2,74	15,30	31,78	4,56	13,53	4,52	11,15	3,73	6,80	7,72	2,98
VIII ..	2,74	15,31	31,74	4,57	13,41	3,97	11,40	3,74	6,88	7,74	3,00
IX ..	2,85	15,80	32,23	4,57	13,67	2,69	11,48	3,74	7,03	7,70	2,99
X ..	2,85	15,79	32,38	4,67	13,85	2,55	11,58	3,73	7,11	7,77	3,09
XI ..	2,85	15,82	32,22	4,71	13,80	2,66	11,57	3,73	7,09	7,76	3,12
XII ..	2,85	15,72	32,49	4,71	13,82	2,73	11,47	3,73	7,12	7,75	3,11
1983 I ..	2,85	15,76	32,51	4,70	13,89	2,88	11,77	3,74	7,01	7,76	3,08
II ..	2,85	15,80	32,19	4,71	13,89	2,96	11,78	3,74	7,17	7,75	3,09

Vuosi ja kuukausi År och månad Year and month	Vehnäleipä, ranskanleipä Vetebröd, franskt bröd — *)	Makaroni, lyhyt Makaroni, kort Macaroni, short	Mullinliha, lapa Ungnöt, bog Yearling, shoulder	Naudanliha, jauheliha Nötkött, malet Beef, minced	Sianliha, tuore, keskikylki Fläsk, färskt, sidfläsk Fresh pork, flank	Nakki-makkara Knackkorv Frankfurter	Silakka, tuore Strömming, färsk Fresh Baltic herring	Sill, suolattu Sill, saltad Salted herring	Pala-sokeri Bitsocker Lump sugar	Kahvi, paahdettu Kaffe, rostat Coffee roasted	Appelsiini Apelsiner Oranges
	400 g	500 g	kg	kg	kg	kg	kg	kg	kg	500 g	kg
	G 316	G 317	G 318	G 319	G 320	G 321	G 322	G 323	G 324	G 325	G 326
1978 .....	2,20	2,71	21,95	21,08	14,09	19,42	3,20	17,76	4,51	17,30	4,02
1979 .....	2,42	2,81	22,39	21,29	14,45	19,67	4,08	17,98	4,54	14,68	4,34
1980 .....	2,87	3,33	25,65	24,02	15,61	21,66	4,62	19,07	6,13	15,44	4,90
1981 .....	3,38	4,02	28,89	27,44	17,59	24,35	4,85	19,13	7,66	14,09	5,70
1982 .....	3,85	4,49	32,71	31,08	19,52	26,76	5,52	18,90	7,36	14,79	6,19
1981 XI ..	3,67	4,39	29,93	28,82	18,34	25,00	5,26	18,88	7,88	14,02	7,96
XII ..	3,68	4,38	30,46	28,78	18,25	25,39	5,31	18,82	7,90	14,10	7,00
1982 I ..	3,64	4,38	30,66	29,37	18,65	26,07	5,79	18,97	7,91	14,25	4,50
II ..	3,67	4,39	31,15	29,92	18,69	25,76	5,58	19,22	7,91	14,09	4,42
III ..	3,72	4,41	32,23	30,74	19,21	26,87	5,43	19,28	7,92	14,50	4,68
IV ..	3,86	4,41	32,66	30,68	19,40	27,24	5,31	18,71	7,92	14,98	4,81
V ..	3,88	4,42	32,74	30,87	19,73	25,89	5,02	19,00	7,73	14,71	4,91
VI ..	3,86	4,41	33,33	31,52	19,94	27,06	5,08	19,03	7,01	14,78	5,82
VII ..	3,86	4,42	33,16	31,38	19,96	27,12	5,60	18,58	6,99	15,23	6,84
VIII ..	3,87	4,42	33,29	31,50	19,88	26,75	6,11	18,60	6,99	14,89	7,00
IX ..	3,87	4,55	33,07	31,95	19,60	27,02	5,75	18,90	6,98	14,85	7,82
X ..	3,98	4,66	33,35	31,38	19,72	27,38	5,50	18,80	6,96	14,83	7,87
XI ..	3,99	4,70	33,47	31,71	19,95	26,72	5,50	18,98	6,98	15,19	8,22
XII ..	4,00	4,70	33,40	31,85	19,46	27,14	5,54	18,69	6,98	15,24	7,40
1983 I ..	3,99	4,74	33,57	31,99	19,91	27,22	5,34	18,87	7,31	16,79	5,01
II ..	4,00	4,76	33,88	32,04	19,88	27,26	5,41	19,37	7,50	16,94	5,00

Ks. huomautusosasto numerossa I — Se notavdelningen i häfte I — See note section in No. I.

\*) Wheat flour special (in bag) — \*) White wheat bread.

\*) Isompi paketti — Större paket — Bigger package.

## 44. Työntekijäin keskiansioita — De genomsnittliga förtjänsterna för arbetstagare — Average earnings of workers

Vuosi ja neljännes År och kvartal Year and quarter	Maataloustyöntekijät Lantbruksarbetare Farm workers		Metsätyöntekijät Skogsbruksarbetare Timber workers	Teollisuuden työntek. — Industriarbet. — Industrial workers						Talouksen- työntekijät Husbyggnadsarbetare Workers in construction of houses	Maa- ja vesirakennustyöntekijät Jord- o. vattenbyggnadsarb. Workers in construction of streets, waterways etc.	Kaupunkien työntekijät Arbetslagare i städernas tjänst Worker in urban municipalities	Linja-autonkuljettajat Busschaufförer Bus drivers	Ahtausyöntekijät Stuveriarbetare Dock workers
	M	N		M	M	M	N	M	N					
	tunti mk/timme hour		päivä mk/dag day	tunti mk/timme hour										
	G 327	G 328	G 329	G 330	G 331	G 332	G 333	G 334	G 335	G 336	G 337	G 338	G 339	G 340
1978	13,46	11,16	167,96	17,53	18,01	15,25	11,29	17,15	12,82	18,61	14,51	16,94	15,16	18,28
1979	15,10	12,63	177,54	19,35	20,29	17,16	12,63	19,08	14,36	20,49	15,56	18,62	17,30	19,32
1980	16,75	14,08	208,58	21,60	23,49	19,46	14,30	21,51	16,22	22,56	17,15	21,42	19,87	21,56
1981	18,71	15,67	226,01	24,08	26,81	21,53	16,59	24,17	18,43	25,68	18,96	23,75	22,64	24,20
1982	17,49	16,69	244,19	26,49	29,45	23,33	18,80	26,59	20,51	28,31	21,19	26,00	24,83	26,94
1979	I 15,15	12,15	163,40	18,81	19,26	16,52	12,34	18,44	13,95	19,85	15,17	17,91	16,58	19,31
	II 14,66	12,30	187,30	19,39	21,52	17,26	12,65	19,39	14,49	20,67	15,68	18,88	17,78	19,47
	III 14,94	12,38	187,10	19,50	19,82	17,20	12,71	19,06	14,39	20,46	15,63	18,50	17,45	18,78
	IV 16,04	13,78	181,60	19,69	20,56	17,65	12,82	19,42	14,62	20,98	15,74	19,18	17,40	19,71
1980	I 15,94	13,13	185,30	20,31	22,59	18,23	13,13	20,25	15,10	21,44	16,18	1) 20,02	17,88	19,51
	II 16,59	13,96	219,90	21,71	24,78	19,68	14,33	21,88	16,37	22,27	17,60	1) 21,76	20,71	21,31
	III 16,69	14,14	222,00	21,68	22,72	19,60	14,53	21,43	16,32	22,77	16,88	1) 21,10	20,19	21,84
	IV 17,96	15,21	212,20	22,71	23,88	20,32	15,21	22,49	17,10	23,77	17,94	1) 22,79	20,68	23,57
1981	I 18,34	15,20	215,60	22,76	26,12	20,66	15,69	23,04	17,50	24,35	18,65	1) 23,01	21,13	23,00
	II 18,82	15,33	235,10	24,36	28,43	21,68	16,51	24,67	18,58	25,34	18,80	1) 24,49	23,27	24,10
	III 18,19	15,46	240,60	24,42	25,86	21,65	16,76	24,18	18,56	26,00	19,22	1) 23,08	22,78	24,22
	IV 19,77	17,08	219,20	24,76	26,81	22,13	17,41	24,78	19,09	27,04	19,18	1) 24,42	23,39	25,46
1982	I 2) 17,01	2) 15,99	222,30	25,83	29,04	22,39	18,14	25,84	19,81	27,20	21,49	1) 24,73	23,26	26,53
	II 17,07	16,82	249,20	26,30	30,86	23,42	18,86	26,81	20,57	27,95	20,93	1) 26,12	25,47	26,56
	III 17,60	17,01	246,60	26,24	28,39	23,29	18,74	26,22	20,38	23,37	20,85	1) 25,59	24,94	26,37
	IV 18,29	16,73	266,10	27,57	29,52	24,20	19,47	27,49	21,28	29,70	21,48	1) 27,55	25,64	28,31

45. Ansiotasoindeksi — Förtjänstnivåindexar — Wage and salary indices  
1964 = 100

Vuosi ja neljännes År och kvartal Year and quarter	Maataloustyöntekijät Lantbruksarbetare Agricultural workers			Teollisuustyöntekijät Industriarbetare Industrial workers			Palkansaajien yleinen ansiotasoindeksi Index för löntagarnas förtjänstnivå Index of wage and salary earnings					
	Miehet Män	Naiset Kvinnor	Yhteensä Summa	Miehet Män	Naiset Kvinnor	Yhteensä Summa	Yhteensä Summa	Työntekijät Arbetslagare Workers	Toimihenkilöt Tjänstemän Other employees	Yksityiset Privata	Kunnat Kommuner Municipalities	Valtio Staten Central Government
	G 341	G 342	G 343	G 344	G 345	G 346	G 347	G 348	G 349	G 350	G 351	G 352
1978	732	821	745	510	566	525	462	513	399	487	394	408
1979	821	929	838	567	635	586	515	570	446	544	439	452
1980	910	1 035	930	639	716	660	577	639	499	612	482	502
1981	1 017	1 152	1 039	718	814	745	650	720	563	692	538	567
1982	1 128	1 339	1 161	790	906	823	*720	*797	*623	*765	*600	*625
1980	I 866	965	882	602	667	619	543	600	470	575	460	473
	II 902	1 026	921	650	723	671	578	642	499	614	482	503
	III 907	1 040	928	637	721	660	581	641	503	616	483	505
	IV 976	1 118	999	668	755	692	607	672	525	645	504	527
1981	I 997	1 118	1 016	685	774	709	624	688	541	660	524	548
	II 1 023	1 127	1 039	733	821	758	650	722	561	693	535	563
	III 989	1 137	1 012	719	820	747	657	726	568	699	540	569
	IV 1 074	1 256	1 103	737	843	765	673	745	581	718	552	580
1982	I 2) 1 097	2) 1 282	2) 1 127	768	875	798	*691	*766	*596	*736	*569	*597
	II 1 101	1 349	1 140	797	909	829	*719	*797	*621	*764	*600	*622
	III 1 135	1 364	1 171	779	900	814	*719	*794	*623	*764	*599	*623
	IV 1 180	1 342	1 205	817	940	852	*751	*829	*650	*795	*630	*656
1983	I						*757	*834	*657	*801	*632	*667

Ks. huomautusosasto numerossa I — Se notavdelningen i häfte I — See note section in No. I.

1) Tieto otettu tuntipalkkaisten rekisteristä — Uppgiften tagits ur registret för timavlönade — Data obtained from the register on hourly-paid employees.  
2) Tilasto uudistettu vuodesta 1982 alkaen. Ks. PA 1982: 38; Maataloustyöntekijöiden palkat 1982, I neljännes — Statistiken reviderats fr.o.m. 1982. Se: PA 1982: 38; Lantarbetarnas löner 1982, I kvartalet — The statistics has been revised since 1982.

46. Palkansaajien ansiotasoindeksi — Löntagarnas förtjänstnivåindex — Wage and salary index  
 1975 = 100

Vuosi ja vuosineljännes År och kvartal Year and quarter	Toimiala — Näringsgren — Industry									
	Maa- ja metsätalous Landbruk Agriculture	Metsätalous Skogsbruk Forestry	Teollisuus Industri Industry	Talorakennus- toiminta Husbyggnads- verksamhet House construction	Maa- ja vesi- rakennustoiminta Anläggnings- verksamhet Other construction	Tietoliikenne Post- o. telekom- munkationer Communications	Muu liikenne Övrig samfärdsel Transport	Kauppa Handel Commerce	Pankit Banker Banking	Vakuutus Försäkring Insurance
	G 353	G 354	G 355	G 356	G 357	G 358	G 359	G 360	G 361	G 362
1978 ....	141,4	147,9	135,6	123,4	127,9	134,0	131,7	139,5	135,2	141,9
1979 ....	157,0	158,7	149,8	134,6	139,4	148,7	146,4	158,6	156,1	158,3
1980 ....	175,1	182,1	168,2	148,5	154,5	167,1	165,5	180,6	179,6	177,1
1981 ....	198,2	199,9	190,5	168,0	172,1	189,1	185,6	204,2	199,7	204,1
*1982 ....	217,8	217,8	211,3	184,5	189,0	208,9	204,2	225,1	218,4	224,9
1979 I	151,7	147,9	146,0	131,4	135,5	145,6	142,7	152,9	151,7	155,2
II	155,7	163,0	150,8	135,3	140,2	148,9	147,2	156,3	154,0	158,7
III	157,7	162,9	150,0	134,1	139,0	148,6	147,0	159,9	157,0	159,4
IV	162,7	161,0	152,6	137,6	143,0	151,6	148,5	165,3	161,6	159,7
1980 I	164,7	163,1	157,7	141,1	146,4	156,5	152,2	170,6	166,9	164,7
II	174,3	188,9	168,8	147,0	153,1	167,8	167,0	180,6	179,2	175,8
III	174,5	189,9	169,4	149,5	154,0	167,4	167,1	180,8	183,5	176,4
IV	185,2	186,4	176,9	156,2	163,4	176,7	175,5	190,4	188,7	191,5
1981 I	188,8	189,4	181,5	160,5	168,6	183,4	177,6	194,9	189,3	195,4
II	196,8	202,8	191,4	166,4	170,8	188,6	186,2	204,1	199,7	204,1
III	198,5	209,8	191,8	169,3	171,6	190,1	187,1	206,5	202,3	206,4
IV	207,0	197,8	197,1	175,7	177,3	194,4	191,3	211,5	207,6	210,5
*1982 I	211,7	200,6	204,0	179,1	183,9	199,7	195,0	216,0	210,9	214,9
II	220,2	221,7	211,2	182,1	187,0	208,3	204,3	225,1	217,9	224,6
III	222,7	219,5	210,2	184,2	187,1	208,1	204,7	225,7	218,3	225,2
IV	231,5	229,3	219,7	192,7	196,0	219,4	212,9	233,6	226,4	234,7
*1983 I	232,9	231,8	222,0	193,9	200,1	222,8	214,5	234,5	227,9	235,6

Vuosi ja vuosineljännes År och kvartal Year and quarter	Toimiala (jatk.) — Näringsgren (forts.) — Industry (cont.)								Sektorit — Sektor — Sector		
	Asuntojen omistus Bostäder Ownership of abetings	Julkisen hallinto Offentlig förvaltning Public administration	Opetustoiminta Undervisning Education	Terveyden- ja sairaanhoito Hälsa- och sjukvård Médical and health services	Muut palvelukset Övriga tjänster Other services	Yhteensä Summa Total	Työntekijät Arbetsägare Wage earners	Toimihenkilöt Tjänstemän Salaried employees	Valtio Staten Central Government	Kunnat Kommuner Municipalities	Yksityiset Privata Private
	G 363	G 364	G 365	G 366	G 367	G 368	G 369	G 370	G 371	G 372	G 373
1978 ....	135,9	129,3	130,1	124,9	135,5	133,6	134,4	132,9	131,5	128,0	135,1
1979 ....	149,3	142,7	145,8	138,6	156,0	148,9	149,3	148,6	145,6	142,6	150,8
1980 ....	167,5	157,9	159,8	153,5	174,4	166,8	167,5	166,3	161,9	156,8	169,8
1981 ....	197,2	178,1	178,0	172,3	196,0	188,1	188,8	187,4	182,2	174,8	191,9
*1982 ....	220,0	197,6	197,8	192,2	217,6	208,1	208,3	207,4	201,5	194,9	212,0
1979 I	145,8	140,0	142,6	135,9	150,4	144,7	144,4	145,0	142,1	139,4	146,2
II	148,6	142,8	145,9	138,6	154,9	149,0	150,2	148,0	145,8	142,9	150,9
III	149,4	142,8	145,9	138,6	156,2	149,3	149,5	149,1	145,9	142,7	151,3
IV	153,3	145,3	148,7	141,2	162,5	152,7	153,0	152,4	148,5	145,5	154,9
1980 I	154,1	149,5	152,4	145,4	165,9	157,0	157,4	156,6	152,6	149,4	159,3
II	168,8	158,3	159,9	153,7	171,1	167,1	168,2	166,1	162,3	156,8	170,1
III	169,4	158,3	160,4	153,7	174,3	167,8	168,1	167,4	162,8	157,0	170,9
IV	177,8	165,5	166,4	161,4	183,5	175,5	176,1	174,9	169,8	164,0	178,8
1981 I	184,2	172,5	172,9	167,4	187,8	180,2	180,3	180,1	176,6	170,2	182,9
II	197,7	177,3	177,1	171,8	194,6	187,9	189,2	186,8	181,7	174,0	192,0
III	200,6	179,5	179,2	173,5	197,9	189,8	190,4	189,2	183,5	175,7	193,8
IV	206,4	183,3	182,4	176,6	203,6	194,5	195,2	193,8	187,0	179,3	199,0
*1982 I	211,2	188,3	187,9	182,1	208,4	199,7	200,9	198,6	192,5	185,0	204,1
II	220,2	197,1	197,1	192,7	217,8	207,8	208,3	206,9	200,7	195,0	211,8
III	221,1	197,2	197,3	192,8	218,0	207,8	208,1	207,6	201,0	194,8	211,8
IV	227,7	207,7	209,1	201,0	226,3	217,0	217,4	216,6	211,7	204,9	220,5
*1983 I	228,8	210,7	210,8	201,5	227,0	218,7	218,7	218,7	215,2	205,5	222,1

Ka. huomautusosasto numerossa I — Se notavdelningen i häfte I — See note section in No. I.

## 47. Työnvälitys — Arbetsförmedling — Employment exchange

T = työttömiä työnhakijoita — arbetslösa arbetssökande — unemployed applicants for work

A = avoimia paikkoja — lediga platser — vacancies offered

Vuosi ja kuukausi År och månad Year and month	Avoimia työpaikkoja Lediga platser Vacancies offered	Työttömiä työnhakijoita — Arbetslösa arbetssökande Unemployed applicants for work					Lyhenne-tyllä työviikolla olevia Med förkortad arbets-vecka On reduced working week	Työllisyys-ammatti-kurssilla olevia I arbetsmarknads-utbildning On retraining courses	Tekninen, hallinnollinen, kontt.tekn. ja kaupall. työ Tekniskt, administrativt, kontorstekn. o. kommers. arb. Professional, technical administrative, clerical and sales work		Maatalous- ja metsätyö Lantbruks- och skogsarbete Agricultural and forestry work	
		Kaikkiaan Inalles Total	Naisia Kvinn. Female	Pakkolomautettuja Permitterade Laid off	Työttömyyskassatodistuksen saajia Mottagare av intyg för arbetslöshetskassa Recipients of certificates for unemployment insurance funds	Työttömyyskorvauksen saajia Arbetslöshetsersättnings-tagare <sup>1)</sup>			T	A	T	A
1978 .....	5 491	175 176	68 414	16 996	71 522	61 231	24 662	15 548	21 898	2 103	8 661	268
1979 .....	8 311	150 342	63 181	9 529	54 888	56 608	8 049	15 334	20 204	2 592	7 145	282
1980 .....	12 232	109 481	50 982	6 627	36 733	42 437	5 039	14 668	18 484	3 337	5 452	499
1981 .....	13 037	115 389	53 894	11 365	49 607	44 186	10 223	14 813	16 690	3 700	5 627	736
1982 .....	11 301	138 077	63 056	15 636	61 636	53 033	14 203	16 903	20 964	3 833	6 421	806
1982 I	8 834	150 972	65 472	16 192	68 169	60 378	18 270	18 137	22 250	3 459	8 366	218
II	9 191	152 918	65 511	21 989	72 908	58 669	17 512	19 457	20 525	3 669	8 288	267
III	10 975	142 546	58 336	15 775	66 014	57 798	16 708	19 551	18 941	4 329	8 412	493
IV	14 981	136 332	56 291	14 755	62 090	55 570	15 587	18 007	18 826	4 672	7 627	2 086
V	16 458	121 693	54 438	9 518	50 835	45 988	13 215	16 118	19 944	5 836	4 604	1 903
VI	12 631	125 755	59 149	12 294	50 347	45 787	9 191	14 004	19 676	4 020	4 813	1 163
VII	13 136	138 301	66 676	27 780	63 519	48 410	6 206	12 681	19 858	3 865	4 747	1 099
VIII	14 465	121 362	58 526	11 039	50 237	43 157	12 235	13 787	21 041	3 973	4 292	1 013
IX	11 026	126 901	64 054	9 064	53 058	46 312	12 958	15 809	23 091	3 351	4 242	632
X	8 580	135 802	66 946	11 711	59 542	51 313	17 124	17 534	22 978	2 840	5 621	403
XI	7 487	141 829	66 631	13 606	64 355	57 830	16 504	19 204	21 888	2 987	7 271	230
XII	7 847	162 562	74 638	23 914	78 556	65 182	14 923	18 541	22 554	2 990	8 770	165
1983 I	8 793	165 450	69 618	18 912	76 692	65 388	17 840	20 705	23 311	3 626	9 650	307
II	9 002	165 394	68 285	23 917	79 948	63 585	15 854	21 635	21 585	3 745	9 794	231
III	11 336	154 905	61 635	19 480	73 773	61 976	13 722	21 518	20 059	4 498	9 871	314

Vuosi ja kuukausi År och månad Year and month	Kuljetus- ja liikennetyö Transport och kommunikationsarbete Transport and communication work		Teollinen yms. työ Tillverkningsarbete m.m. Production and related work		Rakennustyö *) Byggnadsarbete *) Construction work *)		Palvelutyö Service arbete Service work		Muu työ Annat arbete Other work	
	T	A	T	A	T	A	T	A	T	A
	H 13	H 14	H 15	H 16	H 17	H 18	H 19	H 20	H 21	H 22
1978 .....	6 161	138	46 982	1 132	22 952	333	17 533	1 396	34 002	121
1979 .....	5 452	246	40 353	2 577	18 852	579	18 243	1 925	30 563	112
1980 .....	3 861	329	28 335	4 255	11 826	1 056	16 576	2 675	18 320	81
1981 .....	3 574	378	28 799	3 663	11 119	1 236	15 988	3 095	20 873	46
1982 .....	4 276	265	35 862	2 560	11 709	1 192	17 914	2 608	25 298	37
1982 I	4 726	243	36 977	2 332	17 400	519	19 313	2 040	25 749	23
II	4 784	239	36 731	2 427	17 882	445	18 422	2 119	24 297	25
III	4 771	257	36 581	2 446	17 208	625	17 554	2 791	23 304	34
IV	4 561	363	35 600	2 941	14 498	1 214	17 325	3 623	23 140	82
V	3 852	361	34 103	3 029	10 021	1 456	16 124	3 788	23 527	85
VI	3 223	312	34 294	2 705	8 406	1 244	15 285	3 149	27 764	38
VII	3 142	342	34 011	3 015	8 111	1 490	14 899	3 297	25 753	28
VIII	3 575	330	33 253	3 675	7 670	2 138	16 392	3 306	24 100	30
IX	4 060	204	34 184	2 620	7 304	1 990	19 159	2 198	25 797	31
X	4 507	158	36 339	2 071	8 189	1 463	20 286	1 603	26 171	37
XI	4 832	191	37 737	1 649	10 210	849	19 970	1 563	26 315	18
XII	5 282	176	40 530	1 812	13 614	870	20 241	1 819	27 657	15
1983 I	5 635	231	42 598	1 827	15 794	654	20 518	2 133	29 032	15
II	5 538	256	41 727	1 936	16 412	638	19 017	2 186	27 404	10
III	5 393	249	40 537	2 553	15 786	870	17 780	2 823	25 999	29

48. Työtaistelut  
Arbetskonflikter  
Industrial disputes

Vuosi ja kuukausi År och månad Year and month	Luku Antal Number	Työntekijöitä Arbetare Workers affected	Menetettyjä työpäiviä Förlorade arbetsdagar Working days lost				
				T	A	T	A
				H 23	H 24	H 25	
1978 .....	1 237	164 600	132 400				
1979 .....	1 753	228 960	243 400				
1980 .....	2 238	413 140	1 605 600				
1981 .....	1 612	492 960	659 100				
1982 .....	1 157	159 980	198 600				
1982 I	104	8 760	8 590				
II	113	11 380	9 300				
III	117	15 640	12 500				
IV	76	10 100	6 200				
V	144	15 500	19 000				
VI	100	19 500	82 200				
VII	21	1 200	600				
VIII	46	9 000	13 900				
IX	84	9 400	5 600				
X	124	20 240	10 600				
XI	129	18 500	16 200				
XII	100	20 820	14 200				
1983 I	*160	*23 000	*13 900				
II	*101	*16 100	*16 600				

Ks. huomautusosasto numerossa I — Se notavdelningen i häfte I — See note section in No. I.

\*) Ml. maa- ja vesirakennustyö — Inkl. anläggningsarbete.

\*) Recipients of Government unemployment assistance apart from unemployment funds — \*) Building and other construction work.

49. Työllisyys — Sysselsättning — Employment

Vuosi ja kuukausi År och månad Year and month	15—74 vuotiaita 15—74 åriga Population 15—74 years old				Työvoima yhteensä Arbetskraften inalles Total labour force				Työvoimaosuus Relatiivt arbetskraftstal Labour force participation rate				15—74 v:t Työvoimaan kuulumattomat Befolkningen ej i arbetskraften Persons not in labour force				Siitä Därav Of which		Työlliset — Sysselsatta — Employed														
	1 000		%		1 000 henkeä — personer — Persons in thousands		%		1 000 henkeä — personer — Persons in thousands		%		1 000 henkeä — personer — Persons in thousands		%		Toimiala TOL — Näringsgren NI — Industry SIC																
	H 26	H 27	H 28	H 29	H 30	H 31	H 32	H 33	H 34	H 35	H 36	H 37	H 38	H 39	H 40	H 41	H 42	H 43	H 44														
1978 ....	3 578	2 253	63,0	1 325	355	225	2 084	277	1 795	208	47	562	105	44	301	162	118	518	16														
1979 ....	3 593	2 273	63,3	1 320	354	209	2 134	279	1 840	200	49	581	105	45	305	166	120	544	18														
1980 ....	3 606	2 315	64,2	1 291	344	198	2 203	281	1 903	200	53	605	107	41	315	169	128	564	20														
1981 ....	3 629	2 369	65,3	1 260	346	185	2 244	279	1 949	200	48	621	112	44	315	171	132	587	14														
*1982 ....	3 659	2 430	66,4	1 229	357	165	2 280	282	1 983	206	48	604	112	43	316	169	139	624	19														
1981 IX	3 639	2 363	64,9	1 276	386	179	2 245	283	1 954	214	39	633	116	47	304	178	128	578	7														
X	3 641	2 352	64,6	1 289	402	171	2 230	275	1 940	189	49	621	110	44	312	161	142	590	11														
XI	3 642	2 349	64,5	1 293	398	174	2 223	259	1 952	186	45	588	113	44	321	176	140	600	8														
XII	3 644	2 337	64,1	1 307	398	189	2 205	264	1 924	188	53	607	118	44	300	169	128	587	11														
*1982 I	3 648	2 376	65,1	1 272	400	160	2 204	280	1 913	189	54	594	100	39	298	162	139	614	15														
II	3 649	2 378	65,2	1 271	405	164	2 219	267	1 943	192	45	609	107	35	320	162	143	594	11														
III	3 654	2 335	63,9	1 319	423	184	2 175	276	1 889	194	56	594	99	45	293	169	126	587	11														
IV	3 656	2 363	64,6	1 293	411	158	2 201	273	1 921	189	56	589	94	33	294	162	137	634	13														
V	3 655	2 406	65,8	1 249	389	158	2 276	267	1 996	206	37	623	109	42	321	169	136	615	18														
VI	3 659	2 574	70,3	1 085	208	175	2 436	302	2 120	233	55	639	129	55	344	175	145	642	18														
VII	3 659	2 586	70,7	1 073	200	161	2 441	296	2 124	234	45	608	123	48	342	185	163	668	23														
VIII	3 659	2 512	68,7	1 147	287	164	2 368	290	2 057	230	44	611	121	48	330	186	140	635	22														
IX	3 663	2 436	66,5	1 227	370	165	2 295	308	1 976	226	47	604	126	46	309	161	135	622	17														
X	3 667	2 399	65,4	1 268	394	156	2 255	278	1 955	201	45	596	112	37	298	164	153	625	24														
XI	3 667	2 401	65,5	1 266	399	158	2 255	276	1 962	190	49	593	109	44	312	172	129	635	21														
XII	3 669	2 388	65,1	1 281	399	173	2 231	268	1 942	183	42	589	118	41	325	155	124	621	34														

50. Työttömyys — Arbetslöshet — Unemployment

Vuosi ja kuukausi År och månad Year and month	Työttömät — Arbetslösa Unemployed				Työttömyysaste Relatiivt arbetslöshetstal Unemployment rate				Työttömyyspäivät Arbetslöshetsdagar Unemployment days 1 000 000
	Ms	M	N	15-24 vuo- tiaat- äriga years of age	Ms	M	N	15-24 vuo- tiaat- äriga years of age	
	%								
	H 45	H 46	H 47	H 48	H 49	H 50	H 51	H 52	
1978 ....	169	103	66	64	7,5	8,5	6,3	16,6	65,59
1979 ....	139	79	60	49	6,1	6,5	5,7	12,8	54,04
1980 ....	112	59	53	38	4,8	4,8	4,9	10,1	28,40
1981 ....	125	67	58	41	5,3	5,4	5,2	10,8	48,66
*1982 ....	150	80	70	43	6,2	6,3	6,0	11,8	58,43
1981 IX	118	57	61	42	5,0	4,5	5,5	12,1	3,78
X	122	59	63	34	5,2	4,8	5,6	10,1	4,01
XI	126	62	64	39	5,4	5,0	5,8	11,8	4,07
XII	132	75	57	36	5,6	6,1	5,2	11,1	4,37
*1982 I	172	93	79	54	7,2	7,5	7,0	15,6	5,66
II	159	91	68	49	6,9	7,3	6,0	15,1	4,75
III	160	89	71	42	6,9	7,2	6,4	13,6	5,32
IV	162	93	69	41	6,8	7,6	6,1	12,7	5,18
V	130	71	59	33	5,4	5,6	5,2	9,5	4,42
VI	138	70	68	48	5,4	5,2	5,6	9,6	4,44
VII	145	70	75	43	5,6	5,2	6,0	8,7	4,69
VIII	144	77	67	41	5,8	5,9	5,6	9,6	4,75
IX	141	71	70	38	5,8	5,5	6,0	10,6	4,48
X	144	74	70	43	6,0	5,9	6,1	13,1	4,85
XI	146	80	66	46	6,1	6,4	5,8	13,8	4,66
XII	157	78	79	44	6,6	6,3	6,9	13,6	5,22

51. Tehdyt työtunnit toimialoittain — Utförda arbetstimmar efter näringsgren — Hours worked by industry

Toimiala TOL — Näringsgren *) NI — Industry *) SIC																					
Yhteensä Summa Total	Maatalous 11,13	Metsä- talous 12	Teollisuus 2,3,4	Talon- rakennus 51	Maa- ja vesirak. 52	Kauppa 6	Liikenne 7	Rahoitus- ja vak.toim. 8	Palve- luisset 9	Tunte- maston 0											
1 000 000 tuntia — timmar — hours											H 54	H 55	H 56	H 57	H 58	H 59	H 60	H 61	H 62	H 63	H 64
3 871	542	93	1 025	195	82	557	287	204	872	12	3 935	524	97	1 067	195	83	562	290	204	898	12
4 053	524	106	1 100	200	77	582	296	220	935	8	4 051	500	93	1 112	208	82	575	299	222	953	8
4 047	495	94	1 061	207	80	567	290	234	1 002	17	3 526	47,3	6,2	98,7	18,8	7,4	46,0	26,3	19,2	82,3	0,2
3 66,6	40,1	8,5	102,2	18,6	7,4	51,0	25,4	22,2	90,7	0,5	350,1	35,3	8,0	93,1	18,6	7,0	51,2	26,4	21,2	88,8	0,5
355,9	37,3	8,7	99,8	19,7	7,2	49,2	26,9	19,1	87,6	0,5	357,8	35,5	8,8	98,0	16,6	6,1	49,1	26,0	22,0	94,4	1,2
322,6	32,2	7,6	89,5	15,8	5,3	46,1	23,5	19,8	81,6	1,1	341,5	37,0	9,8	92,8	16,0	7,2	46,6	26,1	19,9	84,9	1,1
295,4	35,2	8,7	78,7	12,7	4,4	40,5	21,2	16,9	76,2	0,9	371,3	46,7	6,6	101,8	18,4	6,9	50,7	25,9	21,4	91,5	1,4
351,8	47,8	8,6	94,1	20,6	8,7	48,9	24,8	19,4	77,6	1,2	270,1	51,7	4,6	52,5	12,1	6,4	43,5	22,2	17,5	59,3	0,5
336,5	48,1	7,1	87,6	20,2	7,3	46,9	24,5	18,0	75,1	1,5	336,5	48,1	7,1	87,6	20,2	7,3	46,9	24,5	18,0	75,1	1,5
359,4	48,2	7,5	93,5	21,3	7,7	47,4	23,5	19,2	89,5	1,3	359,4	48,2	7,5	93,5	21,3	7,7	47,4	23,5	19,2	89,5	1,3
368,2	41,9	7,7	96,7	18,9	6,1	48,7	25,7	23,7	97,0	1,9	368,2	41,9	7,7	96,7	18,9	6,1	48,7	25,7	23,7	97,0	1,9
354,3	35,6	9,4	93,6	17,9	7,4	50,2	26,1	19,5	92,1	2,1	354,3	35,6	9,4	93,6	17,9	7,4	50,2	26,1	19,5	92,1	2,1
318,1	34,8	7,2	82,5	16,3	6,0	48,4	20,9	16,4	82,8	2,6	318,1	34,8	7,2	82,5	16,3	6,0	48,4	20,9	16,4	82,8	2,6

Ks. huomautusosasto numerossa I — Se notavdelningen i häfte I — See note section in No. I.

\*) Ml. henkilöt, joiden ammattilasa on tuntematon — Inkl. personer med okänd yrkesställning — Incl. persons with unknown industrial status.  
 \*) See tabell 49 — See table 49.

## 52. Valtiontalouden kassatulot — Statshushållningens kassainkomster — State cash revenue

Vuosi ja kuukausi År och månad Year and month	Verot ja veronluonteiset tulot — Skatter och inkomster av skattenatur — Taxes and revenue similar to taxes												
	Tulo- ja varallisuusvero Inkomst- o. förmögenhetsskatt Income and property tax												
	Veronkanto Skatteuppbörd Gross collection	Veropääl, ja muiden veronsaajien osuudet Skaterestitutioner samt andelar av andra skattetagare Refunds and shares of others	Tulo- ja varallisuusvero Inkomst- och förmögenhetsskatt Income and property tax	Muut tulot ja varallisuus- perust. kannett. verot Övriga skatter på in- komst och förmögenh. Other taxes on income and property	Työnantajan lapsilisämaksu Arbetsgivarnas barnbidragsavg. Employers' child allowance payments	Liikevaihtovero Omsättningskatt Sales tax	Muut liikevaihdon perusteella kannettavat verot Andra skatter och avgifter på grund av omsättning Other taxes and charges based on sales	Tullit ja tuontimaksut Tull och importavgifter Custom duties and import charges	Tasausvero Utljämningsskatt Equalization tax	Valmisteverot Acciser Excise duties	tupakkaverot på tobak on tobacco	olutvero på öl on beer	alkoholijomavero på alkoholdrycker on alcoholic beverages
1 000 000 mk													
	I 1	I 2	I 3	I 4	I 5	I 6	I 7	I 8	I 9	I 10	I 11	I 12	I 13
1977 .....	27 400	— 16 923	10 477	270	1 281	8 232	334	647	285	5 754	900	410	1 404
1978 .....	27 696	— 18 434	9 262	287	1 248	9 550	368	581	357	6 772	961	501	1 554
1979 .....	..	..	9 471	302	499	10 649	374	629	474	8 204	1 061	616	1 874
1980 .....	34 791	— 22 578	12 213	327	128	12 262	437	784	597	9 233	1 224	640	2 097
1981 .....	41 500	— 25 896	15 604	380	58	14 421	519	785	626	10 448	1 312	840	2 330
1982 .....	43 806	— 27 068	16 738	422	1	15 876	575	956	664	12 202	1 577	926	2 683
1982 I	3 059	— 2 888	171	12	—	691	11	44	38	395	61	1	155
II	3 705	— 1 686	2 019	34	1	1 577	27	70	53	1 052	251	89	171
III	3 859	— 2 351	1 508	45	—	1 004	53	77	51	1 005	42	52	217
IV	3 441	— 2 678	763	49	—	1 258	43	149	67	845	63	62	220
V	3 626	— 2 296	1 330	47	—	1 245	54	84	51	957	98	75	177
VI	2 251	— 944	1 307	58	—	1 249	40	71	55	1 031	119	82	246
VII	4 078	— 2 578	1 500	— 66	—	1 483	37	78	63	895	114	46	244
VIII	4 023	— 2 548	1 475	39	—	1 447	37	63	58	1 133	143	104	215
IX	3 494	— 2 238	1 256	59	—	1 303	66	69	44	958	140	114	188
X	3 521	— 2 157	1 365	47	—	1 288	86	86	55	963	130	70	216
XI	3 994	— 382	3 612	56	—	1 472	53	75	59	1 180	140	83	246
XII	4 755	— 4 324	431	43	—	1 860	68	68	70	1 788	280	144	388

## 53. Valtiontalouden kassamenot — Statshushållningens kassautgifter — State cash expenditure

Vuosi ja kuukausi År och månad Year and month	Kulutusmenot — Konsumtionsutgifter Consumption expenditure						Siirtomenot — Överföringsutgifter Transfer expenditure						
	Palkkaukset ja palkkauksen luovutet menot Avlöningar och utgifter av avlöningsnatur Wages and salaries and other expenditure related to wages and salaries	Eläkkeet pensioner Pensions	Korjaus ja kunnossapito Reparationer och underhåll Repair and maintenance	Puolustusvoimien kalustehankinnat Anskaffning av material för försvarmakten Purchase of military equipment and supplies	Muut kulutusmenot Övriga konsumtionsutgifter Other consumption expenditure	Kulutusmenot Konsumtionsutgifter Consumption expenditure	Valtionavut kunnille Statsbidrag till kommuner State aid to local selfgoverning bodies	Valtionavut elinkeitoille Statsbidrag till närings State aid to trades and industries	maatalouden hintatuki lantbrukets prisstöd agricultural price subsidies	Valtionavut kotitalouksille Statsbidrag till hushåll State aid to households	lapsilisäät barnbidrag child allowances	Valtion osuus kansaneläke- ja sairausvakuutusmenosta Statens andel av folkpension- och sjukförsäkringsutgifter Share in national pension and health insurance expenditure	Muut siirrot kotimaahan Övriga överföringsutgifter till hemlandet Other transfer expenditure
1 000 000 mk													
1977 .....	4 196	1 546	798	319	2 556	9 415	6 791	4 823	2 659	4 853	1 051	299	99
1978 .....	4 552	1 714	808	446	2 927	10 446	7 799	4 947	2 506	5 300	1 141	323	289
1979 .....	5 137	1 897	911	529	3 347	11 821	8 896	6 842	2 907	5 821	1 269	336	493
1980 .....	5 826	2 128	1 031	879	3 838	13 702	10 170	7 348	3 042	6 298	1 434	535	670
1981 .....	6 745	2 423	1 167	715	4 554	15 604	11 709	8 398	3 620	7 475	1 673	552	756
1982 .....	7 819	2 746	1 272	968	5 358	18 163	13 601	9 787	4 140	8 623	1 816	848	771
1982 I	506	224	86	129	443	1 388	986	685	364	457	1	68	99
II	562	225	81	74	540	1 482	1 000	860	458	1 058	434	70	133
III	637	225	88	106	459	1 514	1 009	826	484	555	4	69	25
IV	605	223	87	49	440	1 405	1 098	904	370	628	1	52	50
V	623	225	111	51	432	1 442	1 144	684	273	1 010	433	64	60
VI	674	224	137	92	451	1 578	1 201	802	277	547	5	72	28
VII	916	230	132	163	389	1 831	1 205	760	237	458	1	73	56
VIII	620	235	131	16	350	1 353	1 079	729	304	986	432	91	76
IX	618	234	114	68	381	1 415	1 148	747	281	563	5	60	24
X	668	234	102	117	445	1 567	1 211	823	305	653	1	76	53
XI	710	234	93	43	502	1 582	1 160	918	342	1 078	293	75	94
XII	678	232	110	60	526	1 607	1 361	1 049	446	630	206	79	76

Ks. huomautusosasto numerossa I — Se notavdelningen i häfte I — See note section in No. I.

\*) Interest, dividends and share of surplus of State-owned credit institutions.

elintarviketuotteiden valmistevero på livsmedel on foodstuffs	polttolinevero på bränsle on fuel	Auto- ja moottoripyörävero Skatt på bilar och motorcyklar Tax on automobiles and motor cycles	Leimaverot Stämpelskatt Stamp duties	Moottorikajoneuvovero Motorfordonskatt Tax on motor vehicles	Oy Alko Ab:n ylijäämä Oy Alko Ab:s överskott Surplus of State Alcohol Monopoly	Muut verot ja veroluotto Övriga skatter och inkomster av skattematur Other taxes/revenue simul.to taxes	Verot ja veroluottoiset tulot Skatter och inkomster av skattematur Taxes and revenue simul.to taxes	Sekalaiset tulot Inkomster av blandad natur Miscellaneous revenues	veikkausvoitto- yms. varat tippingsvinsmedel m.fl. proceeds from betting	Korko- ja osinkotulot sekä osuus valtion rahalaitosten voitoista Ränte- och dividendinkomster samt andel i statens penningrättingars vinst — 1)	Valtion liikelaitosten käyttö- talouden rahoituskatteet Statens affärsföretags driftskus- hållningens finansieringsäckningar Surplus of State enterprises	Muut tulot Övriga inkomster Other revenue	Vuosi ja kuukausi År och månad Year and month
1 000 000 mik													
I 14	I 15	I 16	I 17	I 18	I 19	I 20	I 21	I 22	I 23	I 24	I 25	I 26	
400	1 943	957	738	147	270	268	29 712	1 948	335	656	594	3 198	1977
654	2 375	970	802	182	420	105	30 903	2 231	406	841	732	3 804	1978
1 205	2 564	1 349	903	183	480	154	33 672	2 716	482	1 014	1 003	4 733	1979
1 204	2 994	1 418	1 040	202	511	231	39 384	3 110	560	1 056	1 028	5 194	1980
1 559	3 192	1 659	1 209	273	541	329	46 851	3 542	640	1 304	979	5 825	1981
2 066	3 657	2 010	1 435	293	650	360	52 184	4 026	700	1 741	1 231	6 997	1982
107	40	88	87	21	15	14	1 586	314	79	70	213	597	1982 I
129	306	169	110	4	20	26	5 161	431	144	45	87	563	II
126	422	182	117	23	60	48	4 196	363	46	75	111	549	III
197	203	172	117	30	25	25	3 542	310	04	157	127	594	IV
105	394	165	118	3	45	37	4 134	253	40	242	117	612	V
201	280	165	130	25	95	32	4 258	314	37	348	—21	641	VI
231	171	163	113	37	40	19	4 362	232	26	80	—43	269	VII
121	435	187	108	4	50	33	4 634	289	51	89	141	519	VIII
162	251	87	115	20	60	24	4 060	350	41	53	153	556	IX
244	227	127	114	28	70	22	4 250	255	56	78	166	499	X
183	382	228	133	5	30	34	6 936	344	43	202	141	687	XI
259	540	279	174	94	140	48	5 062	570	74	302	40	912	XII

Valtion liikelaitosten käyttö- talouden lisärahoitustarpeet Stat. affärsföret. driftskus- hållningens behov av tilläggssfn. Deficit of State enterprises	Siltrot ulkomaille Överföringar till utlandet Transfers abroad	Siltromenot Överföringsutgifter Transfer expenditure	Koneet, laitteet ja kalusto Maskiner, anordningar och saman materiel Machinery, apparatus and other equipment	Talonrakennukset Husbyggen House construction	Maa- ja vesitrakennukset Jord- och vattenbyggsader Land and waterway construction	Realisoiotukset Realinvesteringar Real investments	sijoitukset valtion liikelait. investeringar i statens affärsföretag investment in State enterprises	Valtiovelan korot ja indeksikorotukset Räntor och indexförhöjningar Interest and index compensations on State debt	Muut ja erittelemättömät menot Övriga o. ospecificerade utgifter Other and non-itemised expendi- ture	Muut menot Övriga utgifter Other expenditure	Varastot (kasvu +) Lager (tillväxt +) Inventories (increase +)	Vuosi ja kuukausi År och månad Year and month
1 000 000 mk												
I 51	I 52	I 53	I 54	I 55	I 56	I 57	I 58	I 59	I 60	I 61	I 62	
616	205	18 262	1 357	723	1 527	3 608	1 581	454	55	509	+ 42	1977
687	267	19 604	1 380	843	1 549	3 772	1 582	623	51	674	— 83	1978
660	387	23 419	1 365	793	1 785	3 944	1 574	974	72	1 046	+122	1979
781	463	26 266	1 393	810	1 895	4 098	1 377	1 214	11	1 225	284	1980
880	594	30 363	1 669	808	2 075	4 552	1 569	1 580	7	1 587	+271	1981
1 099	713	35 444	1 695	958	2 311	4 964	1 582	2 199	21	2 220	+258	1982
123	5	2 423	122	49	139	310	89	236	—	236	— 65	1982 I
88	31	3 237	121	67	152	340	106	138	—	138	— 53	II
81	176	2 741	151	62	182	396	130	226	2	228	— 24	III
122	25	2 879	134	58	172	364	115	201	—	201	— 63	IV
103	91	3 155	142	57	177	377	138	288	—	288	— 45	V
105	23	2 778	139	93	187	419	154	156	—	156	— 17	VI
190	53	2 795	157	60	196	413	146	85	1	86	— 0	VII
23	38	3 020	121	77	183	380	122	185	11	196	— 85	VIII
81	42	2 665	143	70	229	441	134	144	6	150	+ 16	IX
66	43	2 925	141	101	210	452	156	213	3	216	+102	X
87	62	3 474	166	95	214	476	121	174	1	175	+134	XI
29	124	3 348	159	168	269	597	170	152	—4	148	+363	XII

Ks. huomautusosasto numerossa I — Se notavdelningen i häfte I — See note section in No. I.

## Valtiontalouden kassatulot (jatk.) — Statshushållningens kassainkomster (forts.) — State cash revenue (cont.)

Vuosi ja kuukausi År och månad Year and month	Tulot ilman rahoitustaloustoimia Inkomster exkl. finanstransaktioner Revenue before financial transactions	Valtiole takaisin maksetut lainat Återbetalade lån Redemption of loans granted by the State	valtion investointirahastolle Statens investeringsfond State Investment Fund	Tulot ilman lainanottoa Inkomster exkl. upplåning Revenue excl. borrowing	Valtion lainanotto Statens upplåning State borrowing	ulkomainen utländsk foreign	siitä valtion investointirahasto därav statens investeringsfond of which State Investment Fund	kotimainen inhemsk domestic	Kassatulot yhteensä Kassainkomsterna sammanlagt Total cash revenue	siitä rahastojen tulot därav fondernas inkomster of which revenue of extra-budgetary funds	Kassatulot yhteensä, brutto <sup>1)</sup> Kassainkomsterna sammanlagt, brutto <sup>1)</sup> Total cash revenue, gross <sup>1)</sup>
	1 000 000 mk										
	I 27	I 28	I 29	I 30	I 31	I 32	I 33	I 34	I 35	I 36	I 37
1977.....	32 910	416	13	33 326	2 015	892	123	1 123	35 341	510	..
1978.....	34 707	563	96	35 270	5 282	3 287	140	1 995	40 552	719	..
1979.....	38 405	750	246	39 155	4 743	2 550	—	2 183	43 898	734	..
1980.....	44 578	751	140	45 329	5 002	1 791	—	3 211	50 331	837	..
1981.....	52 676	971	187	53 647	5 229	2 706	53	2 523	58 876	1 051	..
1982.....	59 182	1 168	200	60 350	8 165	3 672	40	4 493	68 515	1 084	..
1982 I	2 183	3	—	2 186	732	180	—	552	2 918	12	..
II	5 724	44	—	5 768	300	225	—	75	6 068	31	..
III	4 745	43	5	4 788	1 643	1 200	—	444	6 431	40	..
IV	4 136	67	2	4 203	692	551	—	141	4 895	18	..
V	4 746	202	60	4 948	734	175	—	560	5 682	152	..
VI	4 899	115	49	5 014	242	—	—	242	5 256	115	..
VII	4 631	66	—	4 697	809	429	—	380	5 506	59	..
VIII	5 153	96	25	5 249	421	74	—	347	5 670	65	..
IX	4 616	87	26	4 703	719	471	—	247	5 422	64	..
X	4 749	37	1	4 786	620	—	—	620	5 406	33	..
XI	7 623	173	12	7 796	577	—	—	577	8 373	111	..
XII	5 973	236	10	6 209	675	368	70	307	6 884	383	..

## Valtiontalouden kassamenot (jatk.) — Statshushållningens kassautgifter (forts.) — State cash expenditure (cont.)

Vuosi ja kuukausi År och månad Year and month	Menot ilman rahoitustaloustoimia Utgifter exkl. finanstransaktioner Expenditure excl. financial transactions	lainananto utlåning lending	valtion investointirahastoilta från statens investeringsfond from State Investment Fund	Muut finanssijoitukset Övriga finansinvesteringar Other financial investments	Finanssijoitukset Finansinvesteringar Financial investments	Menot ilman valtionvelan kuoletuksia Utgifter exkl. amorteringar på statskuldens Expenditure excl. redemption of State debt	Valtionvelan kuoletuksien Amorteringar på statskuldens Redemptions	ulkomaiset utländska foreign	siitä valtion investointirahastoista från statens investeringsfond from State Investment Fund	kotimaiset inhemska domestic	Kassamenot yhteensä Utgifter inalles Total expenditure	siitä rahastojen menot därav fondernas utgifter of which expenditure of extra-budgetary funds	Kassamenot yhteensä, brutto <sup>1)</sup> Kassautgifterna sammanlagt, brutto <sup>1)</sup> Total cash expenditure, gross <sup>1)</sup>
	1 000 000 mk												
	I 63	I 64	I 65	I 66	I 67	I 68	I 69	I 70	I 71	I 72	I 73	I 74	I 75
1977.....	31 260	2 993	427	687	3 680	34 940	481	163	—	318	35 421	1 747	..
1978.....	34 413	2 806	168	510	3 316	37 729	774	284	—	490	38 503	1 313	..
1979.....	40 352	2 952	272	517	3 469	43 821	1 182	274	59	907	45 093	2 293	..
1980.....	45 575	3 349	356	540	3 889	49 464	1 503	269	51	1 234	50 967	2 286	..
1981.....	52 377	3 256	216	544	3 800	56 177	1 748	389	75	1 359	57 925	2 241	..
1982.....	61 049	3 772	272	685	4 457	65 506	2 751	899	103	1 852	68 257	2 454	..
1982 I	4 292	291	21	30	321	4 613	324	16	—	307	4 937	33	..
II	5 144	244	24	25	269	5 413	645	219	—	425	6 058	54	..
III	4 855	256	7	33	289	5 144	247	74	—	173	5 391	78	..
IV	4 781	302	22	40	342	5 123	108	12	—	96	5 231	163	..
V	5 217	305	10	47	352	5 569	295	45	—	250	5 864	143	..
VI	4 914	375	21	56	431	5 345	136	106	98	29	5 481	278	..
VII	5 124	359	32	60	419	5 543	194	41	—	153	5 737	192	..
VIII	4 865	334	20	94	428	5 293	128	7	—	121	5 421	129	..
IX	4 687	440	28	52	492	5 179	206	83	5	122	5 385	248	..
X	5 262	326	24	35	361	5 623	132	14	—	118	5 755	277	..
XI	5 841	309	29	58	367	6 208	332	281	—	52	6 540	293	..
XII	6 063	231	34	156	386	6 449	6	—	—	6	6 455	566	..

Ks. huomautusosasto numerossa I — Se notavdelningen i häfte I — See note section in No. I.

<sup>1)</sup> Sisältää valtion liikelaitosten käyttötulot, mutta ei niiden käyttötalouden rahoituskatteita — <sup>2)</sup> Sisältää valtion liikelaitosten käyttömenot, mutta ei niiden käyttötalouden lisärahoitustarpeita.

<sup>1)</sup> Inkl. statens affärsföretags driftsintkomster, men ej finansieringstäckningar — Inkl. statens affärsföretags driftsutgifter, men ej behov av tillägsfinansiering.

<sup>1)</sup> Incl. current revenue of state enterprises, but no surpluses — <sup>2)</sup> Incl. current expenditure of State enterprises, but no deficits.

**54. Valtiontalouden rahoitustarve sekä kassajäämä — Statens finansieringsbehov samt kassaåterstöd**  
*The State finance requirements and cash deficit or surplus*

Vuosi ja kuukausi År och månad Year and month	Allijäämän rahoitus tai ylijäämän käyttö — Underskottets finansiering eller överskottets användning — Financing of cash deficit or use of cash surplus												
	Tulot ilman lainanottoa Inkomster utan upplåning Revenue excl. borrowing	Menot ilman lainojen kuoletuksia Utgifter utan amorteringar Expenditure excl. redemption	Nettorahoitustarve (—) Nettofinansieringsbehov (—) Net financial requirements (—)	Valtionveljan kuoletuksia Amorteringar på statskuldens Redemptions	Bruttorahoitustarve (—) Bruttofinansieringsbehov (—) Gross financial requirements (—)	Valtion lainanotto Statens upplåning State borrowing	Kassajäämä Kassaåterstöd Cash deficit (—) or surplus (+)	Lyhytaikaiset luotot (lisäys +) Kortfristig kredit (ökning +) Short-term credit (increase +)	Tilifinno PSP:sta (lisäys +) Kontokurantiskuld i PSB (ökning +) Current account debt from PSP (increase +)	Kassa-, postisiltiro- ja shekkitilivarat (lisäys —) Kassa-, postgiro- och checkkonto (ökning —) Cash, postal giro and cheque accounts (increase —)	Lyhytaikaiset rahoitusvaraukset (lisäys —) Kortfristiga finansieringsreserveringar (ökning —) Short-term financial reserves (increase —)	Muut taseilit (lisäys —) Andra balanskonton (ökning —) Other balance accounts (increase —)	Yhteensä Summa Total
	1 000 000 mk												
	I 76	I 77	I 78	I 79	I 80	I 81	I 82	I 83	I 84	I 85	I 86	I 87	I 88
1977 .....	33 326	34 940	—1 613	481	—2 094	2 015	— 79	—145	—	— 26	+ 390	— 140	+ 79
1978 .....	35 270	37 729	—2 459	774	—3 233	5 232	+2 050	+ 41	—	— 67	—2 187	+ 163	—2 050
1979 .....	39 155	43 821	—4 667	1 182	—5 849	4 743	—1 106	— 44	—	+139	+ 232	+ 779	+1 106
1980 .....	45 329	49 464	—4 135	1 503	—5 639	5 002	— 637	—212	—	—228	+ 681	+ 396	+ 637
1981 .....	53 647	56 177	—2 530	1 748	—4 278	5 229	+ 951	— 64	—	—431	+ 434	— 22	+ 951
1982 .....	60 350	65 506	—5 156	2 751	—7 907	8 165	+ 258	— 29	—	+255	—1 049	+ 565	— 258
1982 I	2 186	4 613	—2 428	324	—2 752	732	—2 020	— 39	—	+426	+1 021	+ 612	+2 020
II	5 768	5 413	354	645	— 291	300	+ 9	+ 3	—	— 35	—1 862	+1 885	— 9
III	4 788	5 144	— 355	247	— 602	1 643	+1 042	+ 1	—	+ 76	+ 378	—1 497	—1 042
IV	4 203	5 123	— 919	108	—1 027	692	— 335	— 24	—	+ 31	+ 206	+ 122	+ 335
V	4 948	5 569	— 621	295	— 916	734	— 181	+ 21	—	— 62	+ 89	+ 133	+ 181
VI	5 014	5 345	— 332	136	— 463	242	— 226	— 60	—	+635	+ 185	— 534	+ 226
VII	4 697	5 543	— 845	194	—1 039	809	— 230	+ 14	—	—502	+ 56	+ 662	+ 230
VIII	5 249	5 293	— 45	128	— 173	421	+ 248	— 15	—	—163	+ 222	— 292	— 248
IX	4 703	5 179	— 476	206	— 682	719	+ 37	— 32	—	— 12	— 269	+ 276	— 37
X	4 786	5 623	— 836	132	— 971	620	— 351	— 2	—	—774	— 103	+1 229	+ 350
XI	7 796	6 208	+1 588	332	+1 256	577	+1 833	+ 17	—	+724	—1 282	—1 293	—1 834
XII	6 209	6 449	— 240	6	— 246	675	+ 430	+ 88	—	— 90	+ 310	— 738	— 430

**55. Valtionvelka — Statsskuden — State debt**

Vuoden ja kuukauden lopussa Vid utgången av At the end of	Ulkomainen velka — Utländsk skuld Foreign debt				Kotimainen velka — Inhemsk skuld — Domestic debt				Koko velka Hela skuden Total debt
	Pitkääkaikaiset lainat Långfristiga lån Long-term loans	Kansainvälisille järjestöille annettujen velkakirjain At internationella organisations- ner utfärdade skuldsedlar Promissory notes given to international organizations	Lyhytaikaiset lainat Kortfristiga lån Short-term loans	Yhteensä Summa Total	Pitkääkaikaiset lainat Långfristiga lån Long-term loans	Lyhytaikaiset lainat Kortfristiga lån Short-term loans	Yhteensä Summa Total	Koko velka Hela skuden Total debt	
	I 89	I 90	I 91	I 92	I 93	I 94	I 95	I 96	
1978 .....	7 251	109	—	7 360	4 607	229	4 836	12 196	
1979 .....	8 779	185	—	8 964	6 050	174	6 225	15 189	
1980 .....	10 110	232	—	10 341	7 585	40	7 625	17 966	
1981 .....	13 012	319	—	13 331	8 762	9	8 771	22 102	
1982 .....	18 401	406	—	18 807	11 378	63	11 441	30 248	
1982 I	13 129	392	—	13 521	8 911	17	8 927	22 448	
II	13 430	388	—	13 819	8 556	21	8 577	22 396	
III	14 543	383	—	14 925	8 814	22	8 836	23 761	
IV	15 038	383	—	15 421	9 064	43	8 899	24 320	
V	15 122	383	—	15 505	9 166	29	9 195	24 700	
VI	15 062	379	—	15 441	9 391	37	9 427	24 868	
VII	15 449	366	—	15 814	9 588	51	9 639	25 453	
VIII	15 530	364	—	15 893	9 826	59	9 885	25 778	
IX	15 967	364	—	16 331	9 955	62	10 017	26 348	
X	17 965	374	—	18 339	10 425	73	10 498	28 836	
XI	17 929	374	—	18 302	10 945	91	11 035	29 338	
XII	18 401	406	—	18 807	11 378	63	11 441	30 248	
1983 I	19 060	394	—	19 455	11 978	84	12 062	31 517	
II	19 264	483	—	19 747	12 006	98	12 105	31 851	
III	19 610	490	—	20 100	12 501	107	12 608	32 708	

Ks. huomautusosasto numerossa I — Se notavdelningen i häfte I — See note section in No. I.

## 56. Ilmoitetut sairaustapaukset — Anmälda sjukdomsfall — Registered cases of illness

Vuosi ja kuukausi År och månad Year and month	Lavantauti Tyfus <i>Febris typhoidea</i>	Pikkulavantauti Paratyfus <i>Febris paratyphoidea</i>	Hiirilavantauti Mustyfyfus <i>Salmonella typhimurium</i>	Muut salmonella-infektiot Övriga salmonella-infektioner <i>Salmonellosis alia</i>	Punatauti Rödsot <i>Dysenteria</i>	Suoli-tulehdus, ripuli Enteritis och diarré <i>Enteritis, Diarrhoea</i>	Hengityselinten tuberkuloosi Tuberkulos respirationsorganen <i>Tub. organorum respirationis</i>		Jäniserutto Tularemi <i>Tularaemia</i>	Hinkuyskä Kikhosta <i>Pertussis</i>
	(N:o 001)	(N:o 002)	(N:o 003)	(N:o 004, 006)	(N:o 008, 009)	M	N	(N:o 010—012)	(N:o 021)	(N:o 033)
						J 7	J 8			
J 1	J 2	J 3	J 4	J 5	J 6	J 7	J 8	J 9	J 10	
1978 .....	4	29	915	1 203	138	46 029	1 252	767	49	84
1979 .....	2	37	826	1 697	166	46 557	1 135	737	18	97
1980 .....	2	19	640	1 344	208	50 159	999	669	15	187
1981 .....	7	20	1 005	1 140	210	51 383	974	617	26	116
1982 .....	7	18	1 514	1 774	204	62 966	942	687	154	378
1981 XI	1	3	64	72	16	2 931	79	74	—	2
1981 XII	—	2	70	74	22	4 328	89	76	—	1
1982 I	—	4	43	98	6	9 138	96	75	—	7
1982 II	—	—	65	70	1	9 300	54	43	—	3
1982 III	2	2	130	139	8	7 653	80	36	2	11
1982 IV	1	1	71	135	10	5 748	61	39	—	3
1982 V	1	1	59	82	21	3 981	111	69	2	5
1982 VI	—	2	108	134	7	3 631	70	49	—	128
1982 VII	1	—	118	175	12	2 902	66	62	3	26
1982 VIII	—	—	418	162	22	3 586	78	55	93	33
1982 IX	2	6	172	157	29	3 919	71	74	37	17
1982 X	—	2	118	220	48	3 289	73	45	14	17
1982 XI	—	—	83	191	22	3 618	66	59	3	37
1982 XII	—	—	129	211	18	6 201	116	81	—	91
1983 I	—	2	93	170	15	3 878	80	41	—	150
1983 II	—	3	111	104	5	3 987	50	39	—	96

Vuosi ja kuukausi År och månad Year and month	Streptokokin aiheuttama kitarisatulehdus ja tuli-rokko Streptokokk tonsillitis och scharlakansfeber <i>Scarlatina et tonsillitis streptococcica</i>	Meningokokin aiheuttama aivokalvotulehdus Meningokokk-infektion <i>Infectio meningococcica</i>	Aseptinen aivokalvotulehdus Aseptisk hjärnhinneinflammation <i>Meningitis aseptica</i>	Vesirokko Vattenskoppor <i>Varicellae</i>	Tuhkarokko Mässling <i>Morbilli</i>	Vihuri-rokko Röda hund <i>Rubeola</i>	Virus-aivotulehdus Virus-enkefaliit <i>Encephalitis virosa</i>	Tarttuva keltatauti Smittosam gulsot <i>Hepatitis infectiosa</i>	Sikotauti Pässjuka <i>Parotitis epidemica</i>	Malaria
	(N:o 034)	(N:o 036)	(N:o 045-046)	(N:o 052)	(N:o 055)	(N:o 056)	(N:o 065)	(N:o 070)	(N:o 072)	(N:o 084.30)
1978 .....	5 111	84	160	5 815	2 325	1 830	69	73	4 462	10
1979 .....	5 761	55	541	7 989	2 396	6 418	144	77	22 324	11
1980 .....	5 867	64	330	7 339	2 147	12 266	101	60	12 026	10
1981 .....	6 740	66	259	8 784	3 813	3 771	64	55	2 942	12
1982 .....	6 410	62	155	8 638	5 402	3 259	71	51	2 182	25
1981 XI	852	11	22	748	159	199	7	12	130	—
1981 XII	897	3	28	1 194	185	225	3	5	198	2
1982 I	746	5	22	1 219	249	230	7	3	274	1
1982 II	744	8	11	838	358	226	4	3	236	1
1982 III	530	7	7	685	596	302	4	4	247	2
1982 IV	431	4	10	716	944	414	1	6	280	—
1982 V	397	7	7	649	917	512	2	4	228	3
1982 VI	307	5	18	622	705	406	12	6	133	1
1982 VII	161	6	11	341	301	156	6	3	106	3
1982 VIII	354	3	8	290	84	114	5	5	85	6
1982 IX	384	5	30	488	88	196	10	3	102	2
1982 X	598	5	15	570	300	217	14	6	119	3
1982 XI	677	5	9	940	411	219	4	2	122	3
1982 XII	1 081	2	7	1 280	449	267	2	6	250	—
1983 I	619	3	6	1 053	680	312	—	1	254	1
1983 II	446	4	11	902	839	249	3	5	200	2

Ks. huomautusosasto numerossa I — Se notavdelningen i häfte I — See note section in No. I.

56. Ilmoitetut sairaustapaukset (jatk.) — Anmälda sjukdomsfall (forts.) — Registered cases of illness (cont.)

Vuosi ja kuukausi År och månad Year and month	Kuppa — Syfilis — <i>Syphilis</i>						Äkill. tippuri Akut gonorré <i>Gonorrhoea acuta</i>		Muu tippuri Övrig gonorré <i>Gonorrhoea loci alterius</i>		Lapamato Bandmask <i>Dibothriocephalus</i>	Äkillinen kitarisa- tulehdus Akut tonsillitis <i>Tonsillitis acuta</i>	Äkillinen hengitystietulehdus Akut infektion i övre luftvägarna <i>Infectio viarum respirat sup.</i>	Influenssa Influenza	Keuhko- kuume Lung- inflammation <i>Pneumonia</i>	
	Synnynn. Medfödd <i>Congenita</i>		Varhaisk. Tidig <i>Recens</i>		Oireeton ja myöhäisk. Latent, sen <i>Latens, tarda</i>		M	N	M	N	(N:o 098.88)	(N:o 123.40)	N:o 463	(N:o 465)	(N:o 470-474)	(N:o 480-486)
	M	N	M	N	M	N										
	N:o 090,00— 909,99		N:o 091,00— 091,30		N:o 092,00— 097,00		N:o 098,00— 098,09									
J 21	J 22	J 23	J 24	J 25	J 26	J 27	J 28	J 29	J 30	J 31	J 32	J 33	J 34	J 35		
1978.....	—	—	71	19	27	24	6 380	4 468	46	60	1 221	99 207	316 137	12 981	8 945	
1979.....	—	—	55	14	30	20	5 982	4 375	40	82	1 124	110 881	349 055	4 701	8 212	
1980.....	—	—	41	10	26	13	5 397	4 075	47	65	831	112 613	393 024	28 959	7 933	
1981.....	—	—	58	21	20	10	4 848	3 450	37	18	605	111 909	421 719	16 565	8 491	
1982.....	—	—	65	20	27	16	4 373	3 145	12	10	481	116 078	382 411	—	8 662	
1981 XI	—	—	4	2	—	—	393	296	—	—	42	10 510	45 462	—	1 319	
1981 XII	—	—	5	—	4	3	310	220	1	—	66	11 955	43 529	—	1 137	
1982 I	—	—	4	—	—	2	285	186	—	—	49	10 901	37 478	—	977	
1982 II	—	—	7	3	2	—	305	221	—	—	49	8 501	31 798	—	733	
1982 III	—	—	6	2	3	1	316	241	—	—	45	8 484	33 351	—	796	
1982 IV	—	—	2	2	7	1	344	260	—	—	48	9 506	36 988	—	804	
1982 V	—	—	5	3	—	1	379	233	1	5	47	7 757	35 929	—	687	
1982 VI	—	—	8	1	2	1	294	235	—	—	47	8 958	31 203	—	610	
1982 VII	—	—	5	2	—	1	416	254	—	—	24	7 058	14 613	—	435	
1982 VIII	—	—	5	1	4	—	480	346	6	1	48	9 041	17 420	—	420	
1982 IX	—	—	1	1	3	3	454	316	4	3	46	12 174	38 761	—	657	
1982 X	—	—	9	1	2	5	424	303	—	—	19	10 153	29 062	—	708	
1982 XI	—	—	8	2	4	—	347	268	1	1	31	10 435	30 942	—	782	
1982 XII	—	—	5	2	—	1	329	282	—	—	28	13 110	44 866	—	1 053	
1983 I	—	—	6	2	2	2	376	259	—	—	24	8 550	37 658	819	1 110	
1983 II	—	—	9	1	3	1	256	191	—	—	43	7 768	55 046	3 901	1 548	

57. Vireille pannut konkurssit — Anhängiggjorda konkursmål — Bankruptcies

Vuosi ja vuosineljännes År och kvartal Year and quarter	Yhtiöt — Bolag — Companies								Yrittäjät — Företagare — Individual enterprisers							Muut yksityishenkilöt Andra enskilda personer <i>Other individuals</i>	Tuntematon Okänd <i>Unknown</i>
	Kaikkiaan Inalles <i>Total</i>	Maa- ja metsätalous Jord- och skogsbruk <i>Agriculture and forestry</i>	Teollisuus ja käsityö Industri och hantverk <i>Industry and handicraft</i>	Rakennustoiminta Byggnadsverksamhet <i>Construction</i>	Kauppa Handel <i>Commerce</i>	Liikenne Sambfärdsel <i>Transport and communications</i>	Palvelukset Tjänster <i>Services</i>	Tuntematon Okänd <i>Unknown</i>	Maa- ja metsätalous Jord- och skogsbruk <i>Agriculture and forestry</i>	Teollisuus ja käsityö Industri och hantverk <i>Industry and handicraft</i>	Rakennustoiminta Byggnadsverksamhet <i>Construction</i>	Kauppa Handel <i>Commerce</i>	Liikenne Sambfärdsel <i>Transport and communications</i>	Palvelukset Tjänster <i>Services</i>	Tuntematon Okänd <i>Unknown</i>		
1978.....	1 178	7	213	134	252	30	62	16	9	28	31	59	21	7	105	20	184
1979.....	892	1	163	106	201	22	56	23	5	20	33	34	18	8	92	15	95
1970.....	856	3	142	92	171	13	68	40	8	14	27	45	4	11	76	8	134
1981.....	1 219	2	206	154	192	13	81	119	3	23	43	37	17	16	121	12	180
1982.....	1 441	3	303	118	211	18	125	125	11	32	54	55	24	25	127	37	173
1980 III	167	—	29	22	32	2	20	7	1	2	7	9	2	4	13	1	16
1980 IV	271	1	42	26	58	1	16	20	4	7	9	14	—	—	30	1	42
1981 I	252	—	40	44	45	—	11	23	2	5	7	10	3	3	20	1	38
1981 II	300	—	50	30	49	5	23	27	—	4	13	16	3	5	34	2	39
1981 III	302	2	44	39	58	2	21	37	1	4	6	4	5	5	29	6	39
1981 IV	365	—	72	41	40	6	26	32	—	10	17	7	6	3	38	3	64
1982 I	345	—	72	34	50	4	31	33	1	8	15	15	4	8	24	11	35
1982 II	318	1	77	29	52	7	26	28	5	7	9	8	8	3	30	7	21
1982 III	378	1	70	28	55	3	34	25	2	6	16	18	7	8	34	15	56
1982 IV	400	1	84	27	54	4	34	39	3	11	14	14	5	6	39	4	61

Ks. huomautusosasto numerossa I — Se notavdelningen i häfte I — See note section in No. I.

58. Poliisin ja tullin tietoon tulleet rikokset, päihtymyksen takia säilöönotetut ja pysäköintivirheet  
 Brott som kommit till polisens och tullens kännedom, berusade som tagits i förvar och parkeringsfel  
 Offences known to the police and the customs, intoxicated persons taken into custody and parking offences

Vuosi ja kuukausi År och månad Year and month	Kaikki rikokset Alla brott All offences	Rikoslakia vastaan tehdyt rikokset — Brott mot strafflagen — Offences listed in the Penal Code										
		L 1	L 2	L 3	L 4	L 5	L 6	L 7	L 8	L 9	L 10	L 11
1977 ....	482 307	1 284	4 269	19 814	6 491	247	112	11 718	635	98 006	9 932	1 635
1978 ....	495 940	1 335	4 120	19 504	6 715	388	113	11 759	652	96 386	8 374	1 336
1979 ....	477 388	1 326	4 248	19 940	6 573	242	107	13 476	865	97 559	8 279	1 541
1980 ....	484 520	1 456	4 414	20 436	5 950	179	111	13 964	1 102	101 155	7 808	1 614
1981 ....	512 642	1 526	4 598	20 479	6 232	192	107	14 730	1 320	108 963	8 125	3 691
1981 X	52 111	155	403	2 021	465	10	11	1 466	336	10 112	911	254
XI	42 001	130	387	1 557	529	15	6	1 140	109	8 200	635	172
XII	34 952	122	369	1 184	635	16	8	1 209	55	6 947	468	339
*1982 I	36 418	119	392	1 151	693	7	6	1 126	83	7 026	437	416
II	35 760	99	302	1 175	680	10	6	952	66	6 968	426	115
III	37 342	107	334	1 251	766	22	9	1 075	65	8 527	530	252
IV	38 476	143	415	1 557	690	13	8	1 254	77	8 407	516	492
V	43 364	117	371	1 854	454	12	8	1 307	142	9 688	597	165
VI	42 849	162	421	2 082	485	15	13	1 339	93	11 381	795	427
VII	44 738	154	436	2 167	480	10	8	1 397	93	10 284	746	227
VIII	48 674	122	405	2 169	708	12	5	1 416	89	11 724	886	136
IX	50 019	128	369	2 158	657	39	10	1 410	89	11 596	958	160
X	53 207	138	448	2 215	741	17	17	1 475	123	10 699	931	586
XI	48 437	121	374	1 814	713	19	17	1 337	107	9 539	740	169
XII	44 834	140	416	1 579	565	997	6	1 346	172	8 302	597	459

Vuosi ja kuukausi År och månad Year and month	(Jatk. — Forts. — Cont.)				Muut rikokset *) — Övriga brott *) — Other offences *)								Läikennetikokset Traffikbrott Traffic offences	Päihtymyksen takia säilöönotetut Berusade som tagits i förvar Intoxicated persons taken into custody	Pysäköintivirheet *) Parkeringsfel *) Parking offences *)
	Ryöstö Rån Robbery	Petsas Bedrägeri Fraud	Muut Övriga Other offences	Yhteensä Inalles Total	Alkoholittaisen aineen luvaton valmistus — Olo- vig tillverkning av alkohol- haltigt ämne — Illicit distillation of alcohol	Alkoholittaisen aineen luvaton myynti — Olo- vig försäljning av alkohol- haltigt ämne — Illicit sale of alcohol	Alkoholittaisen aineen luvaton maahankonta — Olovig införsel av alkohol- haltigt ämne — Illicit import of alcohol	Muut alkoholittaisrikokset Övriga brott mot alkohol- lagen — Other offences against the Alcoholic Beverages Act	Muut Övriga Other offences	Yhteensä Inalles Total					
	L 13	L 14	L 15	L 16	L 17	L 18	L 19	L 20	L 21	L 22	L 23	L 24	L 25		
1977 ....	2 020	9 800	41 199	207 162	556	7 805	2 032	9 719	39 837	59 949	215 196	246 946	219 339		
1978 ....	1 902	11 517	41 380	205 481	839	13 977	1 963	9 096	39 970	65 845	224 614	217 524	213 483		
1979 ....	1 799	9 575	50 189	215 719	607	2 058	2 149	12 426	27 268	44 508	217 161	210 960	235 044		
1980 ....	1 869	10 897	50 872	221 827	667	1 582	2 645	12 131	30 387	47 412	215 281	207 864	253 563		
1981 ....	1 828	13 061	55 676	240 528	681	1 431	3 320	12 863	31 599	49 894	222 220	210 519	268 603		
1981 X	181	1 024	5 771	23 120	67	163	240	1 323	3 251	5 044	23 947	18 771	25 944		
XI	128	1 022	4 099	18 129	38	161	256	934	2 564	3 953	19 919	16 133	24 883		
XII	123	1 202	3 908	16 585	47	163	248	565	2 451	3 474	14 893	16 808	21 847		
*1982 I	140	1 079	4 172	16 847	43	119	161	649	2 383	3 355	16 216	14 397	21 358		
II	131	1 333	4 397	16 660	40	102	184	673	2 205	3 204	15 896	14 838	23 245		
III	126	1 442	4 005	18 511	50	278	164	777	2 669	3 938	14 893	17 413	26 427		
IV	125	1 324	4 354	19 375	67	198	199	969	2 662	4 095	15 006	19 046	18 111		
V	161	966	5 169	21 011	73	350	219	1 030	2 510	4 182	18 171	18 437	20 759		
VI	191	1 017	5 048	23 469	78	109	255	765	2 404	3 611	15 769	18 985	19 847		
VII	155	1 685	5 305	23 147	55	106	259	1 070	2 642	4 132	17 459	20 537	20 700		
VIII	191	1 453	5 024	24 340	73	110	246	1 045	2 932	4 406	19 928	18 898	22 261		
IX	161	1 168	5 339	24 242	67	182	231	1 113	2 069	3 662	22 115	17 990	24 451		
X	157	1 629	5 679	24 855	78	163	263	972	3 277	4 753	23 599	19 655	26 845		
XI	151	1 750	5 188	22 039	63	134	223	723	3 126	4 269	22 129	17 120	25 520		
XII	117	4 077	4 441	23 214	44	138	192	776	2 675	3 825	17 795	17 630	23 570		

Ks. huomautusosasto numerossa I — Se notavdelningen i häfte I — See note section in No. I.

\*) Pt. liikennetikokset — 1. 1. 1979 lähtien jatkettui päihderikokset on tilastoitu yhtenä, joten luvut eivät ole vertailukelpoisia aikaisempiin — \*) Maksuveltoisuudet.

\*) Exkl. traufikbrott — Fr.o.m. 1. 1. 1979 har fortsatta rusmedelsbrott redovisats som ett brott, varför talen inte är jämförbara med tidigare tal — \*) Betalningsanmånningar.

\*) Excl. traffic offences — Since January 1979 the continued intoxication offences have been entered in to statistics as one offence, wherefore the numbers are not comparable with the earlier numbers — \*) Requests to pay.

**Suomen valtion uusinta tilastoa sarjoittain — Finska statens nyaste statistik enligt serier**  
*Latest statistical publications in Finland*

(●Tilastokatsauksia I/1983 jälkeen ilmestynyt — Utkommit efter Statistiska översikter I/1983 — *Published after the Bulletin of Statistics I/1983.*)

**A. Yleiset tilastojulkaisut — Allmänna statistiska publikationer — General statistical publications**

Tilastokatsauksia, kuukausikatsaus — Statistiska översikter, månadsöversikt — *Bulletin of statistics, monthly bulletin* (à 6,—)  
Tilastokatsauksia, neljännesvuosijulkaisu — Statistiska översikter, kvartalspublikation — *Bulletin of Statistics, quarterly bulletin* (à 20,— vsk. — årg. 75,—)<sup>1)</sup>  
Suomen tilastollinen vuosikirja 1981 — Statistisk årsbok för Finland 1981 — *Statistical yearbook of Finland 1981.*<sup>2)</sup>  
Taskutilasto 1983 (2,—)  
Finland i siffror 1983 (2,—)  
*Finland in Figures 1983.* (2,—)  
Finlandija v tsifrah 1982 (2,—)

**B. Suomen virallinen tilasto (SVT) — Finlands officiella statistik (FOS) — Official statistics of Finland (OSF)**

- I A: Ulkomaankauppa. Vuosijulkaisu 1981. Osat I, III — Utrikeshandel. Årspublikation 1981. Del. I, III — *Foreign trade 1981. Volumes I, III* (I 110,—) (III 42,—)
- I A: Ulkomaankauppa. Kuukausijulkaisu, helmikuu 1983 — Utrikeshandel. Månadspublikation, februari 1983 — *Foreign trade. Monthly bulletin, February 1983.* (à 12,—, vsk. — årg. 110,—)
- I B: 63 a. Merenkulku. Kauppalaivasto 1980 — Sjöfart. Handelsflottan 1980 — *Navigation. Merchant fleet 1980* (35,—)
- I B: 64 b. Merenkulku 1981: Meriliikenne Suomen ja ulkomaisten välillä — Sjöfart 1981: Sjöfarten mellan Finland och utlandet — *Navigation 1981: Shipping between Finland and foreign countries.* (40,—)
- I B: 65 b. Merenkulkuutilasto. Kuukausijulkaisu, maaliskuu 1983 — Sjöfartsstatistik. Månadspublikation, mars 1983 — *Navigation statistics, Monthly bulletin, March 1983.*
- III. 66—68. Maatalous. Yleinen maatalouslaskenta 1969. Osat I—III — Lanthushållning. Allmänna lantbruksräkningen 1969. Del. I—III — *Agriculture. Census of agriculture 1969. Vol. I—III.* (à 12,—)
- III. 80. Maatalous. Maatalouden vuositilasto 1981 — Lanthushållning. Lantbrukets årsstatistik 1981 — *Agriculture. Annual statistics of agriculture 1981.* (27,—)
- IV B: 46. Tulo- ja varallisuustilasto 1980 — Inkomst- och förmögenhetsstatistik 1980 — *Statistics of income and property 1980.* (20,—)
- VI A: 139. Katsaus väestönmuutoksiin vuosina 1961—1975 — Översikt av befolkningsrörelsen åren 1961—1975 — *Review of vital statistics in the years 1961—1975.* (15,—)
- VI A: 142. Kuolleisuus- ja eloonjäämistauluja 1971—1975 — Dödlighets- och livslängdstabeller 1971—1975 — *Life tables 1971—1975.* (10,—)
- VI A: 145. Väestö 1980, osa I Väestörakenne ja väestönmuutokset. Koko maa ja läänit, osa II: Väestörakenne kunnittain, osa III: Väestönmuutokset kunnittain — Befolkning 1980, del I Befolkningens sammansättning och befolkningsrörelsen. Hela riket och länen, del II: Befolkningens sammansättning kommunvis, del III: Befolkningsrörelsen kommunvis — *Population 1980, volume I Structure of Population and Vital Statistics. Whole country and provinces, volume II: Structure of Population by Commune, volume III: Vital Statistics by Commune* (I 17,—) (II 13,—) (III 30,—)
- VI A: 146. Väestö 1981, osa II: Väestörakenne kunnittain — Befolkning 1981, del II: Befolkningens sammansättning kommunvis — *Population 1981, volume II: Structure of Population by Commune.* (II 24,—)
- VI B: 135. Kuolemansyyt 1979 — Dödsorsaker 1979 — *Causes of Death in Finland 1979.* (60,—)
- VI C: 105. Asunto- ja elinkeinotutkimus 1975: I Ammatti ja elinkeino. Osat A ja B; II Asunnot ja asuminen; III Ruokakunnat ja perheet; IV Koulutus; V Tulot; VI Alueittaiset taulut; VII Asiahakemisto — Bostads- och näringsutredningen 1975: I Yrke och näringsgren. Del. A och B; II Bostäder och bostadsförhållanden; III Hushåll och familjer; IV Utbildning; V Inkomster; VI Regionala tabeller; VII Sakregister — *Population and Housing Census 1975: I Occupation and industry. Volumes A and B; II Housing and Housing Conditions; III Households and families; IV Education; V Incomes; VI Regional tables; VII Tabulation Programme.* (I A 60,—) (I B 70,—) (II 60,—) (III 40,—) (IV 70,—) (V 60,—) (VI 15,—) (VII 25,—) (XVIII 62,—)
- VI C: 106. Väestö- ja asuntolaskenta 1980: VII Asuntokunnat ja perheet; ● VIII Asumisolot; IX Asuntokanta; X Rakennuskanta, toimitilat; XI Kesämökkit; XVIII Hakemisto; XIX Työvoimatutkimus — Folk- och bostadsräkningen 1980: VII Bostadshushåll och familjer; ● VIII Bostadsförhållanden; IX Bostadsbeståndet; X Byggnadsbeståndet, verksamhetslokaler; XI Fritidshus; XVIII Register; XIX Arbetskraftsundersökning — *Population and Housing Census 1980: VII Household-dwelling units and families; ● VIII Housing conditions; IX Dwelling stock; X Building stock, business premises; XI Summer cottages; XVIII Index; XIX Labour force survey* (VII 55,—) (VIII 45,—) (IX 69,—) (X 69,—) (XI 28,—) (XVIII 62,—) (XIX 21,—)
- VII C (= A, C, E): 71. Pankit 1980 — Bankerna 1980 — *The Banks 1980.* (17,—)
- X: A 103. Yleissivistävät oppilaitokset lukuvuosi 1980/81 — Allmänbildande läroanstalter, läsåret 1980/81 — *General education; school year 1980/81.* (12,—)
- X: B 104. Ammatilliset oppilaitokset 1981 — Yrkesutbildningsanstalterna 1981 — *Vocational education 1981.* (16,—)
- XI: 76. Terveystilasto 1980: Lääkintöhallituksen vuosikirja 1978—1979 — Hälsövärd 1980: Medicinalstyrelsens årsbok 1978—1979 — *Health services 1980: Yearbook of National Board of Health 1978—1979.* (45,—)
- XIII: 97. Posti- ja telelaitos 1981 — Post- och televerket 1981 — *Posts and Telecommunications of Finland 1981.*
- XIV A: 74. Maanmittaus. Maanmittaushallituksen kertomus 1976 — Lantmäteriet. Lantmäteristyrelessen berättelse 1976 — *Land surveying. Report for the period 1976.*
- XIV A: 78. Maanmittaus 1980: Maanmittaushallituksen vuositilastot — Lantmäteriet 1980: Lantmäteristyrelessen årsstatistik — *Land surveying 1980: year statistics of the National Board of Survey.* (14,—)
- XVII A: 13. Metsätaloustilastollinen vuosikirja 1981 — Skogsstatistisk årsbok 1981 — *Yearbook of forest statistics 1981.* (25,—)

<sup>1)</sup> Kuukausikatsaus ja neljännesvuosijulkaisu vsk. 125 mk — Månadsöversikt och kvartalspublikation årg. 125 mk. — *Monthly and quarterly bulletin 125 mk*

<sup>2)</sup> (95,—)

- XVIII A: 101. Teollisuustilasto 1980. Osat I—III — Industristatistik 1980. Del. I—III — *Industrial statistics of Finland 1980. Volumes I—III.* (I 45,—) (II 85,—) (III 22,—)
- XVIII C: 20. Talonrakennustilasto 1980 — Husbyggnadsstatistik 1980 — *House construction statistics 1980.* (15,—)
- XVIII D: 15. Asuntotuotanto 1980 — Bostadsproduktionen 1980 — *Production of dwellings 1980.* (15,—)
- XIX 97. Tie- ja vesirakennukset 1981 — Väg- och vattenbyggnaderna 1981 — *Road and waterway construction 1981.* (40,—)
- XX: 99. Rautatietilasto 1981 — Järnvägsstatistik 1981 — *Railway Statistics in 1981.* (48,—)
- XXI A: 32. Huoltoapu 1980 — Socialhjälp 1980 — *Social assistance 1980.* (25,—)
- XXI A: 30. Kodinhoitoapu 1980 — Hemvårdshjälp 1980 — *Home help 1980.* (18,—)
- XXI A: 31. Sosiaalihuollon henkilökunta 1979 — Socialvårdens personal 1979 — *Staff of Social Welfare 1979.* (28,—)
- XXI B: 21. Sosiaalihuoltotilaston vuosikirja 1979 — Socialvårdsstatistisk årsbok 1979 — *Yearbook of social welfare statistics 1979.* (23,—)
- XXII A: 86. Vakuutusyhtiöt 1980 — Försäkringsbolagen 1980 — *The Insurance Companies 1980.* (105,—)
- XXIII A: 118. Rikollisuus 1981: Poliisin tietoon tullut rikollisuus — Brottslighet 1981: Brottslighet som kommit till polisens kännedom — *Criminality 1981: Criminality known to the police.* (28,—)
- XXIII B: 116. Rikollisuus. Tuomioistuinten tutkitut rikokset 1980 — Brottslighet. Vid domstolar rannsade brott 1980 — *Criminality. Criminal cases tried by the courts 1980.* (28,—)
- XXIII C: 98. Tuomioistuinten toiminta 1980 — Domstolarnas verksamhet 1980 — *Function of courts 1980.* (23,—)
- XXVI 33. Työtapaturmat 1981 — Olycksfall i arbete 1981 — *Industrial accidents 1981.* (28,—)
- XXIX A: 35. Kansanedustajain vaalit 1979 — Riksdagsmannavaalen 1979 — *Parliamentary elections 1979.* (16,—)
- XXIX A: 36. Valtiolliset vaalit 1982: Tasavallan presidentin valitsijamiesten vaalit — Statliga val av elektor för valet av republikens president — *National elections 1982: Elections of presidential electors.* (20,—)
- XXIX B: 6. Kunnallisvaalit 1980 — Kommunalvalen 1980 — *Municipal elections 1980.* (20,—)
- XXXI: 53. Kuntien talous 1980 — Kommunernas ekonomi 1980 — *Municipal finances 1980.* (15,—)
- XXXII: 60. Sosiaalimenot vuonna 1977 sekä ennakkotiedot vuodelle 1978 — Socialutgifterna år 1977 samt förhandsuppgifter om 1978 års socialutgifter — *Social expenditure in 1977 and preliminary data for 1978.* (25,—)
- XXXII: 61. Erityisryhmien olot — Specialgruppernas förhållanden — *The Conditions of Special Groups.* (17,—)
- XXXII: 62. Vanhusten kontaktit, avuntarve ja palvelujen saatavuus — *Contacts, Need for Help and Access to Services of the Aged.* (13,—)
- XXXII: 63. Alimman viidenneksen tulo- ja kulutusrakenne vuonna 1976 — *Structure of Income and Consumption in the Lowest Quintile in 1976.* (23,—)
- XXXII: 64. Eläkeläistalouksien tulo- ja kulutusrakenne vuonna 1976 — *Structure of Pensioner Households' Incomes and Consumption in 1976.* (20,—)
- XXXII: 65. Terveystien ja sosiaalihuollon rakennusinvestoinnit Suomessa vuosina 1945—1978 — *Capital Investments in Health Care and Social Welfare in Finland from 1945 to 1978.* (23,—)
- XXXII: 66. Nuorten perheiden asunto-olot vuonna 1978 — *Housing Conditions of Young Families in 1978.* (25,—)
- XXXII: 67. Vanhusten asumisolot — *Housing Conditions of the Aged.* (25,—)
- XXXII: 68. Kotityötutkimus — *Housework Study.* Osa I (Palkattoman kotityön käsitteestä ja arvon määrittämisestä); Osa II (Tutkimuksen suoritus ja aineisto). (28,—)
- XXXII: 69. Kotityötutkimus — *Housework Study.* Osa III (7 vuotta nuorempien lasten palkattoman kotihoidon arvo vuonna 1979); Part III (*The Value of Unpaid Home Care of Children under the Age of Seven in 1979.*) (10,—)
- XXXII: 70. Sosiaalimenot vuonna 1978 sekä ennakkotiedot vuodelle 1979 — Socialutgifterna år 1979 samt förhandsuppgifter om 1979 års socialutgifter — *Social Expenditure in 1978 and Preliminary Data for 1979.* (33,—)
- XXXII: 71. *Housework Study. Part I. (The Concept of Unpaid Housework and the Determination of its Value), Part II. (Description of the Study and Sample).* Suomeksi nro 68. (18,—)
- XXXII: 72. Lasten kehitystutkimus. Osa I (Ensimmäinen ikävuosi). (10,—)
- XXXII: 73. Kotityötutkimus — *Housework Study.* Osa IV (Palkattoman kotisiivouksen arvo vuonna 1980) — Part IV (*The Value of Unpaid House Clearing in 1980.*) (10,—)
- XXXII: 74. *An Approach to economic evaluation of Actions for Health.* (70,—)
- XXXII: 75. Tutkimustiiivistelmiä vuosilta 1979—80 — Sammandrag av undersökningar år 1979—80 — *Summaries of Surveys in 1979 and 1980.* (53,—)
- XXXII: 76. Kotityötutkimus — *Housework Study.* Osa V (Palkattoman erityishoidon arvo vuonna 1980), Osa VI (Palkattoman ruokataloustyön arvo vuonna 1980), Osa VII (Palkattoman pyykinpesun arvo vuonna 1980) — Part V (*The Value of Unpaid Special Care in 1980*) — Part VI (*The Value of Unpaid Cooking Work in 1980*). Part VII (*The Value of Unpaid Laundry Work in 1980*). (12,—)
- XXXII: 77. Sosiaalimenot vuonna 1979 sekä ennakkotiedot vuodelle 1980 — Socialutgifterna år 1979 samt förhandsuppgifter om 1980 års socialutgifter — *Social Expenditure in 1979 and Preliminary Data for 1980.* (12,—)
- XXXII: 78. Kotityötutkimus — *Housework Study.* Osa VIII (Palkaton kotityö: ajankäyttö ja arvo) (17,—)
- XXXII: 79. *Housework Study: Part VIII (Unpaid Housework: Time Use and Value).* (10,—)
- XXXII: 80. Sosiaalisten kerrostumien vahvuudet vuosina 1960—1975 — De sociala skiktens numerärer åren 1960—1975 — *Social Strata in Finland in 1960—1975.* (8,—)
- XXXII: 81. Lasten kotihoidon tuen kokeilu vuosina 1978—1980 — *An Experiment with Children's Home-Care Allowance from 1978 to 1980.* (17,—)
- XXXII: 82. Yksinhuoltajien asema ja ongelmat — *The Position and Problems of Single Parents in Finland.* (40,—)
- XXXII: 83. Lasten kehitystutkimus. Osa II: Toinen ikävuosi — Undersökning av barnets utveckling. Del II: Det andra levnadsåret — *Entwicklungsstudie Kinder. Teil II: Zweites Lebensjahr.* (15,—)
- XXXII: 84. Kotityötutkimus — *Housework Study.* Osa IX (Lapsiperheiden palkaton kotityö: ajankäyttö ja arvo), Osa X (Miesten, naisten ja lasten työpanos palkattomassa kotityössä) — Part IX (*Unpaid Housework in Families with Children: Time Use and Value*). Part X (*Men's, Women's and Children's Input in Unpaid Housework*). (30,—)
- XXXII: 85. Tutkimustiiivistelmiä vuonna 1981 — Sammandrag av undersökningar år 1981 — *Summaries of Surveys in 1981.* (27,—)

- XXXII: 86. Kotityötutkimus — *Housework Study*. Osa XI (Lasten hoito) — *Part XI (Child Care)*. (14,—)
- XXXII: 87. Terveysuudon maksupoliittikka — *Charging Policy in Health Care*. Osa I (Näkökohtia terveydenhuollon maksupoliitikasta, Osa II (Terveyskeskusten lääkäripalvelusten käyttö ja maksut) — *Part I (Views of Health Care Charging Policy), Part II (The Use of Health-Centre Physician Services and Fees)*. (20,—)
- XXXII: 88. Sosiaalimenot vuonna 1980 sekä ennakkotiedot vuodelle 1981 — *Socialutgifterna år 1980 samt förhandsuppgifter om 1981 års socialutgifter — Social Expenditure in 1980 and Preliminary Data for 1981*. (18,—)
- XXXIV: 51. Eläinlääkintölaitos 1980: Kertomus — Veterinärväsendet 1980: Berättelse — *Veterinary service 1980: Report*. (12,—)
- XXXVI: 24. Lukenneatilastollinen vuosikirja 1982 — Samfärdselstatistik årsbok 1982 — *Yearbook of transport statistics 1982*. (34,—)
- XXXVII: 10. Korkeakoulut 1980/81 — Höskolorna 1980/81 — *Higher education 1980/81*. (24,—)
- XXXVIII: 5. Tutkimustoiminta 1979 — Forskningsverksamheten 1979 — *Research activity 1979*. (12,—)
- XXXIX: 8. Maa- ja metsätalous: maa- ja metsätalouden taloustilasto 1960—1979 — Jord- och skogsbruk: jord- och skogsbrukets ekonomistatistik 1960—1979 — *Agriculture and forestry: economy statistics of agriculture and forestry 1960—1979*. (16,—)
- XXXIX: 10. Maatilatalous: Maatilatalouden yritys- ja tulotilasto 1980 — Gårdsbruk: Gårdsbrukets företags- och inkomststatistik 1980 — *Farm economy: Enterprise and income statistics of farm economy 1980*. (24,—)
- XL: 5. Työvoimatiedustelu 1981 — Arbetskraftsenkäten 1981 — *Labour force survey 1981*. (16,—)
- XLI: 3. Tulonjakotilasto 1979 — Inkomstfördelningsstatistik 1979 — *Income Distribution Statistics 1979*. (18,—)
- XLII: 1. Energiatilastot 1981 — Energistatistik 1981 — *Energy Statistics 1981*. (20,—)

### Tilastokeskuksen julkaisusarjat — Statistikecentralens publikationsserier

*The series of publications of the Central Statistical Office of Finland*

#### 1. Tiedotussarjat — Rapportserierna — Report Series

*Tilastotiedotus — Statistisk rapport — Statistical Reports:*

HI Hintatilasto — Prisstatistik — *Price Statistics*

JT Julkaisuyhteisöt — Offentliga samfund — *General Government*

- 1983: 2. Kuntainliittojen talous 1981 — Kommunalförbundens ekonomi 1981
- 3. Kuntainliittojen talousarviot vuodelle 1983 — Kommunalförbundens budgeter för år 1983
- 4. Kuntien talous 1981 — Kunnittaiset tiedot — Kommunernas ekonomi 1981 — uppgifter enligt kommun

KA Kauppa — Handel — *Trade*

- 1983: 2. Tukku- ja vähittäiskauppa 1982, marraskuu, ennakkotietoja — Parti- och detaljhandeln 1982, november, förhandsuppgifter
- 3. Tukku- ja vähittäiskauppa, 1982, joulukuu, ennakkotietoja — Parti- och detaljhandeln 1982, december, förhandsuppgifter

KO Koulutus- ja tutkimus — Utbildning- och forskning — *Education and research*

- 1983: 1. Tutkimus- ja kehittämistoiminta Suomessa vuonna 1981, ennakkotietoja — Forsknings- och utvecklingsverksamheten i Finland år 1981, förhandsuppgifter
- 2. Peruskoulut syyslukukaudella 1982

KT Kansantalouden tilinpito — Nationalräkenskaper — *National Accounting*

- 1983: 1. Kansantalouden tilinpito 1982, ennakkotietoja — Nationalräkenskaperna 1982, förhandsuppgifter — *National accounts 1982, preliminary data*

LI Liikennetilasto — Samfärdselstatistik — *Transport Statistics*

- 1983: 3. Tielikenneonnettomuudet 1982, 3. neljännes, ennakkotietoja — Vägtrafikolyckor 1982, 3 kvartalet, förhandsuppgifter
- 5. Rekisteriin merkityt uudet ajoneuvot 1982, joulukuu, ennakkotietoja — Registrerade nya fordon 1982, december, förhandsuppgifter — *Registered new vehicles 1982, December, preliminary data*
- 6. Majoitusliikkeiden kapasiteetin käyttö 1982, joulukuu — Härbärgeringsställesnas beläggning 1982, december — *Utilization of accommodation capacity 1982, December*
- 7. Rekisteriin merkityt uudet ajoneuvot 1982 — Registrerade nya fordon 1982 — *Registered new vehicles 1982*
- 8. Rekisteriin merkityt uudet ajoneuvot 1983, tammikuu, ennakkotietoja — Registrerade nya fordon 1983, januari, förhandsuppgifter — *Registered new vehicles 1983, January, preliminary data*
- 9. Rekisteriin merkityt uudet ajoneuvot 1983, helmikuu, ennakkotietoja — Registrerade nya fordon 1983, februari, förhandsuppgifter — *Registered new vehicles 1983, February, preliminary data*

OI Oikeus- ja vaalitilasto — Rätta och valstatistik — *Judicial and Election Statistics*

- 1983: 1. Poliisin tietoon tulleet rikokset, päihtymyksen takia säilöönötetut, tullin tietoon tulleet tullirikokset ja pysäköintivirheet 1982, 4. neljännes — Brott som kommit till polisens kännedom och parkeringsfel 1982, 4. kvartalet
- 2. Kansanedustajain vaalit 1983 — Riksdagsmannavalen 1983

PA Palkat — Löner — *Wages*

- 1983: 1. Valtion tuntipalkkaisten työntekijöiden ja toimihenkilöiden palkat 1982, marraskuu — Lönerna år 1982 för statens timavlönade arbetstagare och funktionärer, november
- 2. Uittotyöntekijöiden palkat 1982, 3. ja 4. neljännes — Flottningsarbetarnas löner 1982, 3 och 4 kvartalet
- 3. Järjestöjen toimihenkilöiden palkat lokakuussa 1981 — Organisationernas tjänstemanna- och funktionärlöner i oktober 1981
- 6. Maataloustyöntekijöiden palkat 1983, 3. neljännes — Lantarbetarnas löner 1982, 3 kvartalet
- 7. Ennakkotiedot teollisuuden työntekijöiden palkoista 1982, 3. neljännes
- 8. Metsätyöntekijöiden palkat 1982, 3. neljännes — Lönerna för skogsarbetare 1982, 3 kvartalet
- 9. Autoliikenteen työntekijöiden palkat 1982, 3. neljännes — Arbetslönerna inom biltrafiken under 1982, 3 kvartalet

- 10. Rakennusalan työntekijöiden palkat 1982, 3. neljännes — Arbetslönerna inom byggnadsbranschen 1982, 3 kvartalet
  - 11. Kuntien ja kuntainliittojen tuntipalkkaisten työntekijöiden palkat 1982, elokuu — Kommunernas och kommunalförbundens timavlönade arbetstagares löner 1982, augusti
  - 12. Ulkomaan meriliikenteen palkat syyskuussa 1982 — Lönerna i utländsk sjöfart i september år 1982
  - 13. Teollisuustoimihenkilöiden palkat elokuussa 1982, ennakkotietoja — Industritjänstemannalöner i augusti 1982, förhandsuppgifter
  - 14. Teollisuustyöntekijöiden palkat 1982, 3. neljännes — Industrierbetarnas löner 1982, 3 kvartalet
  - 15. Liikealan toimihenkilöiden palkat elokuussa 1982, ennakkotietoja — Lönerna för funktionärer i affärsbranschen i augusti 1982, förhandsuppgifter
  - 17. Ahtausalan työntekijöiden palkat 1982, 3. neljännes — Lönerna för arbetstagare i stuveribranschen 1982, 3 kvartalet
  - 18. Valtion tuntipalkkaisten työntekijöiden ja toimihenkilöiden palkat 1983, tammikuu — Lönerna år 1983 för statens timavlönade arbetstagare och funktionärer, januari
  - 19. Autoliikenteen työntekijöiden palkat 1982, 4. neljännes — Arbetslönerna inom biltrafiken under 1982, 4 kvartalet
  - 20. Kuntien ja kuntainliittojen tuntipalkkaisten työntekijöiden palkat 1982, marraskuu — Kommunernas och kommunalförbundens timavlönade arbetstagares löner 1982, november
  - 21. Metsätyöntekijöiden palkat 1982, 4. neljännes — Lönerna för skogsarbetare 1982, 4 kvartalet
  - 22. Rakennusalan työntekijöiden palkat 1982, 4. neljännes — Arbetslönerna inom byggnadsbranschen 1982, 4 kvartalet
  - 23. Ennakkotiedot teollisuuden työntekijöiden palkoista 1982, 4. neljännes
- RA** Talonrakennustoiminta — Husbyggnadsverksamhet — *Construction*
- 1983: 3. 1. Myönnetty rakennusluvat 1982 joulukuu, ennakkolaskelma. 2. Asuinhuoneistoille myönnetty rakennusluvat talotyypeittäin. 3. Myönnetty rakennusluvat lääneittäin. 4. Asuinhuoneistoille myönnetty rakennusluvat talotyypin mukaan lääneittäin — 1. Beviljade byggnadstillstånd 1982 december, förhandsuppskattning. 2. Beviljade byggnadstillstånd för bostadslägenheter enligt hustyp. 3. Beviljade byggnadstillstånd enligt län. 4. Beviljade byggnadstillstånd för bostadslägenheter enligt hustyp och län.
  - 4. 1. Myönnetty rakennusluvat 1983 tammikuu, ennakkolaskelma. 2. Asuinhuoneistoille myönnetty rakennusluvat talotyypeittäin. 3. Myönnetty rakennusluvat lääneittäin. 4. Asuinhuoneistoille myönnetty rakennusluvat talotyypin mukaan lääneittäin — 1. Beviljade byggnadstillstånd 1983 januari, förhandsuppskattning. 2. Beviljade byggnadstillstånd för bostadslägenheter enligt hustyp. 3. Beviljade byggnadstillstånd enligt län. 4. Beviljade byggnadstillstånd för bostadslägenheter enligt hustyp och län.
  - 5. Talonrakennustilasto, 1982 4. neljännes — Husbyggnadsstatistik 1982 4 kvartalet.
  - 6. Asuntotuotanto 1982 4. neljännes — Bostadsproduktionen 1982, 4 kvartalet
- RT** Rahoitus — Finansiering — *Financing*
- 1983: 5. Pankit 1982, marraskuu
  - 6. Luottovirrat 1982, 1. neljännes — Kreditströmmar 1982, 1 kvartalet
  - 7. Osamaksukaupan rahoitustilasto 1982, 4. neljännes — Avbetalningshandels finansieringsstatistik 1982, 4 kvartalet
  - 8. Luottovirrat 1982, 2. neljännes — Kreditströmmar 1982, 2 kvartalet
  - 9. Osamaksukaupan rahoitustilasto 1982, yhteenveto — Finansieringsstatistik över avbetalningshandel 1982, sammandrag
  - 10. Anto- ja ottolainaustillasto, 1982 joulukuu — Ut- och inlåningsstatistik 1982 december
  - 11. Anto- ja ottolainaustillasto, 1983 tammikuu — Ut- och inlåningsstatistik 1983 januari
  - 12. Joukkovelkakirjatilasto 1982, 4. neljännes — Statistik över masskuldebrev 1982, 4 kvartalet
- TE** Teollisuus — Industri — *Industry*
- 1983: 3. Moottoriajoneuvo- ja kumikorjaamot vuonna 1981 — Reparation av motorfordon, däck och slangar år 1981
  - 4. Teollisuustuotannon volyymi-indeksi 1982, joulukuu — Industriproduktionens volymindeks 1982, december
  - 5. Teollisuustuotannon kuukausittainen volyymi-indeksi 1980, 1981, 1982 ja 1983 tammikuu (1980 = 100) — Industriproduktions volymindeks månadsvis 1980, 1981, 1982 och 1983 januari — *Monthly volume index of industrial production 1980, 1981, 1982 and 1983 january (1980 = 100)*
  - 6. Teollisuustuotannon kuukausittainen volyymi-indeksi 1980, 1981, 1982 ja 1983 tammikuu — helmikuu (1980 = 100) — Industriproduktions volymindeks månadsvis 1980, 1981, 1982 och 1983 januari — februari (1980 = 100) — *Monthly volume index of industrial production 1980, 1981, 1982 and 1983 January-February (1980 = 100)*
- TU** Tulotilasto — Inkomststatistik — *Income Statistics*
- 1983: 1. Tulo- ja varallisuustilasto, alustavat tiedot vuodelta 1981 — Inkomst- och förmögenhetsstatistik, preliminära uppgifter för år 1981
- TY** Työvoima — Arbetskraft — *Labour Force*
- 1983: 3. Työvoimatiedustelu 1982, joulukuu, ennakkotietoja. 1. Työikäinen väestö pääryhmittäin sukupuolen mukaan. 2. Työllisten työssäolo sukupuolen mukaan. 3. Työlliset toimialoittain sukupuolen mukaan sekä tehdyt työpäivät ja työtunnit toimialoittain, joulukuu 1982 — Arbetskraftsenkäten 1982, 1982, december, förhandsuppgifter. 1. Befolkning i arbetsför ålder i huvudgrupper enligt kön. 2. Sysselsattas deltagande i arbete enligt kön. 3. Sysselsatta efter näringsgren och kön samt utförda arbetsdagar o. arbetstimmar enligt näringsgren, december 1982
  - 4. Työvoimatiedustelu 1982, 4. neljännes — Arbetskraftsenkäten 1982, 4 kvartalet
  - 5. Työtaistelut 1982, 4. neljännes ja ennakkotietoja koko vuodelta 1982
  - 6. Työvoimatiedustelu 1982, ennakkotietoja — Arbetskraftsenkäten 1982, förhandsuppgifter
- VL** Väestö- ja asuntolaskenta 1980 — Folk- och bostadsräkningen 1980 — *Population and housing census 1980*
- VÄ** Väestötilasto — Befolkningsstatistik — *Population Statistics*
- 1983: 2. Kuolleisuus ja eloonjäämislukuja 1981 — Dödlighets- och livslängdstal 1981 — *Life tables 1981*
  - 3. Tupakkatuotteiden kulutus v. 1982 — Tobakskonsumtionen år 1982 — *Consumption of tobacco products, 1982*
- YR** Yritystilasto — Företagsstatistik — *Enterprise Statistics*
- 1983: 4. Teollisuusyritysten varastotilasto 1982, 4. neljännes, ennakkotietoja — Industriföretagens lagerstatistik 1982, 4 kvartalet, förhandsuppgifter

## 2. Tutkimussarjat — Utredningsserierna — Research Series

## Tilastollisia tiedonantoja — Statistiska meddelanden — Statistical Surveys

50. Ympäristötilastollinen vuosikirja — *Yearbook of environmental statistics of Finland*. 1972. 102 s. (5.—)
51. Kotitaloustiedustelu 1966 — Hushållsbudgetundersökningen 1966 — *Household survey for 1966*. I Tekstiosa (30.—) — Textdel (30.—) — *Text volume* (30.—), II Liitetaulukko-osa — Tabellbilaga — *Supplementary tables*. (25.—)
52. Väestöennusteet 1973—2000 — Befolkningsprognoser 1973—2000 — *Population projections 1973—2000*. (9.—)
53. Aluetilinpito 1960—70 — Regionalbokföringen 1960—70 — *Regional accounting 1960—70*. (17.—)
54. Katsaus Suomen väestökehitykseen. (17.—)
55. Kotitaloustiedustelu 1971, osa I: Kotitalouksien kulutusmenot, osa II: Kotitalouksien tulot ja tulojen jakaantuminen, osa III: Ruoka-aineiden kulutusmäärät, Kestokulutushyödykkeiden omistus ja hankintatapa. Vapaa-ajan käyttö — Hushållsbudgetundersökningen 1971, del I: Hushållens konsumtionsutgifter, del II: Hushållens inkomster och inkomstfördelningen, del III: Livsmedlens konsumtionsmängd. Ågandet och anskaffningssätt av varaktiga konsumtionsvaror. Utnyttjande av fritid — *Household survey 1971, volume 1: Household consumption expenditure, volume 2: Household income and income distribution, volume 3: Consumption of foodstuffs. Ownership and mode of acquisition of durable goods. Use of leisure*. (I 45.—) (II 15.—) (III 25.—)
56. Ympäristötilasto 1974: tilastotietoja ympäristön tilasta Suomessa vuosina 1964—1974 — Miljöstatistik 1974: statistiska uppgifter om miljötillståndet i Finland åren 1964—1974 — *Environmental statistics 1974: Statistical information on the condition of the environment in Finland in 1964—1974*. (26.—)
57. Aluetilinpito: tuotanto, työllisyys ja kiinteän pääoman bruttomuodostus lääneittäin vuonna 1973 — Regionalräkenskaper: produktionen, sysselsättningen och den inhemska bruttobildningen av fast kapital länsvis 1973 — *Regional accounting: production, employment and gross domestic fixed capital formation by provinces in 1973*. (18.—)
58. Elinolosuhteet 1950—1975 — Levnadsförhållanden 1950—1975 — *Living conditions 1950—1975*. (28.—)
59. Panos-tuotostutkimus 1970. Suomen kansantalouden panostuotusrakenne vuonna 1970 — Input-output undersökningen 1970. Finlands nationalekonomiska input-output struktur år 1970 — *Input-output structure of the Finnish Economy in 1970*. (38.—)
60. Kulttuuritilasto 1977: tilastotietoja taiteesta, tiedonvälityksestä, vapaa-ajasta, urheilusta ja nuorisotoiminnasta vuosilta 1930—1977 — Kulturstatistik 1977: statistiska uppgifter om konst, massmedia, fritid, idrott och ungdomsverksamhet åren 1930—1977 — *Cultural statistics 1977: statistical information on arts, communication, leisure, sports and youth activities in 1930—1977*. (38.—)
61. Työvoimatiedustelu: työvoimatiedustelun tuloksia vuosilta 1959—1975 — Arbetskraftsenkäten: arbetskraftsenkätens resultat för åren 1959—1975 — *Labour force survey: results of the labour force survey from the years 1959—1975*. (13.—)
62. Kotitaloustiedustelu 1976, osa I: Kotitalouksien kulutusmenot, osa II: Kulutusmenot väestöryhmittäin. Kestokulutushyödykkeiden omistus, osa III: Elintarvikkeiden kulutusmäärät osa IV: Kulutusmenojen keskivirheet osa V: Kotitalouksien ilmaisupalvelut — Hushållsbudgetundersökningen 1976, del I: Hushållens konsumtionsutgifter, del II: Konsumtionsutgifter enligt befolkningsgrupp. Ågandet av varaktiga konsumtionsvaror, del III: Livsmedelskonsumtion IV: Medelfel av konsumtionsutgifterna del V: Gratistjänsteförmåner — *Household survey 1976, volume 1: Household consumption expenditure, volume 2: Consumption expenditure by population group, Ownership of durable goods, volume 3: Consumption of foodstuffs IV: Standard errors of consumption expenditure volume V: Free social services*. (I 50.—) (II 32.—) (III 16.—) (IV 15.—) (V 11.—)
63. Väestön elinkeino: Väestö elinkeinon mukaan kunnittain vuosina 1880—1975 — Befolkningens näringsgren: Befolkning efter näringsgren åren 1880—1975 — *Population by Industry and Commune in 1880—1975*. (50.—)
64. Väestöennusteet 1978—2020: Koko maan väestöennusteet 1978—2020 ja väestöennusteet lääneittäin 1978—1990 — Befolkningsprognoser 1978—2020: Befolkningsprognoser för hela riket 1978—2020 och länsvis 1978—1990 — *Population projections 1978—2020: Population projections for the whole country in 1978—2020 and by province in 1978—1990*. (15.—)
65. Naisten asema — Kvinnornas ställning — *Position of Women* (27.—)
66. Kansantalouden tilinpito: Uudistettu kansantalouden tilinpito vuosilta 1960—1978 — Nationalräkenskaper: Reviderade nationalräkenskaper för åren 1960—1978 — *National Accounts: Revised National Accounts for 1960—1978* (22.—)
67. Ympäristötilasto 1980 — Miljöstatistik 1980 — *Environmental statistics 1980* (40.—)
68. Julkisen sektorin talous ja toiminta — *Public Sector Finances and Activities* (25.—)
69. Aluetilinpito 1976 ja 1978: Tuotanto, työllisyys ja kiinteän pääoman bruttomuodostus lääneittäin vuosina 1976 ja 1978 — Regionalräkenskaper 1976 och 1978: Produktionen, sysselsättningen och den inhemska bruttobildningen av fast kapital länsvis åren 1976 och 1978 — *Regional Accounting 1976 and 1978: Production Employment and Gross Domestic Fixed Capital Formation by Provinces in 1976 and 1978*. (32.—)

## Tilastokeskuksen tutkimuksia — Statistiska centralens undersökningar — Studies of Central Statistical Office

- Luettelo Tilastokeskuksissa 1972: 1, 1973: 1, 1974: 1, 1975: 1 ja Suomen tilastollisessa vuosikirjassa 1977 — Register i Statistiska översikter 1972: 1, 1973: 1, 1974: 1, 1975: 1 och i Statistik Årsbok för Finland 1977 — Register in the Bulletin of Statistics 1972: 1, 1973: 1, 1974: 1, 1975: 1 and in the Statistical yearbook of Finland 1977
20. Ympäristötilastollisen tietojärjestelmän kehikko. (5.—)
  21. Kokonaistaloudellisen ohjelmointimalliin perustuva tutkimus tuotantotekijöiden allokaatiosta Suomessa. (5.—)
  22. Maassamuutto ja pohjoismainen muuttoliike vuonna 1970 (5.—)
  23. *The framework of an Information System of Environmental Statistics*. (3.—)
  24. Osamaksukauppa ja sen säätely Suomessa vuosina 1969—1972. (5.—)
  25. Ruotsissa vuosina 1946—1970 ansiotyössä ollut suomalaisväestö. (3.—)
  26. Neuvostoliiton suunnittelujärjestelmästä. (7.—)
  27. Tulonjaon kehityspiirteitä II. vuodet 1960—1972. (4.—)
  28. Systeemitietoa ja systeemidynamiikan peruskäsitteitä. (2.—)
  29. Sosialistimaissa sovellettava kansantalouden tilinpitojärjestelmä.
  30. Teollisuustuotannon kuukausivolyymi-indeksin virheet ja niiden korjaaminen lineaarisella regressiomallilla. (5.—)
  31. Vuoden 1974 kuntien kalleustutkimus. (12.—)
  32. Hintaindeksit ja laadunmuutokset, sovellutus henkilöautojen hintakehityksen mittaamiseen. (16.—)
  32. Prisindexar och kvalitetsförändringar. Försök att mäta personbilarnas prisutveckling.
  33. Kuolleisuus. Kuolleisuuden alueellinen jakaantuminen Suomessa 1961—1972 — Dödlighet. Dödlighetens regionala fördelning i Finland 1961—1972 — *Mortality. Regional distribution of mortality in Finland 1961—1972*. (20.—)
  34. Kokonaistaloudellisia ongelmia II. (16.—)
  35. *Finnish survey on relative income differences*. (16.—)
  36. Syntyvyys. Syntyvyyden kehitys ja alueelliset erot Suomessa — Fruktsamhet. Fruktsamhetens utveckling och regionala skillnader i Finland — *Fertility. Development and regional differences of fertility in Finland*. (20.—)

37. Tulonjako. Kotitalouksien ja yksityisten tulonsaajien tulonjako ja sen kehitys vuosina 1966—1974 — Inkomstfördelning. Fördelningen av hushållens och privata inkomsttagares inkomster och dess utveckling åren 1966—1974 — *Income distribution. Distribution of income of households and private income recipients and its development in 1966—1974.* (10,—)
38. Kuluttajahintaindeksi. Menetelmät ja käytäntö: Alueittaiset ja väestöryhmittäiset kuluttajahintaindeksit (1972 = 100) ja alueittainen kuluttajahintatilasto. (16,—)  
*Consumer price index. Methods and practice. Consumer price indices (1972 = 100) by regions and population groups and consumer price statistics by regions.* (16,—)
39. Kansantalouden tilinpidon ennakkotilaston luotettavuus Suomessa vuosina 1968—1973. (16,—)
40. Hintaja volyyymi-indeksit kansantalouden tilinpidossa.
41. Kuolleisuus, kuolleisuuden jakaantumisesta kuolemansyiden mukaan 1951—1972. (16,—)
42. Siirtolaisuustilastojen kehittäminen Pohjoismaissa. (16,—)
43. Talonrakennusten tuotantokustannukset Suomessa vuonna 1973. (16,—)
44. Työvoimakkehityksen enustaminen. Arviointi pitkän aikavälin työvoimaennustemenetelmistä yhteiskuntapolitiittisen suunnittelun välineenä. (18,—)
45. Talonrakentamisen volyyymi 1973 = 100 — Husbyggnadsvolymer 1973 = 100. (9,—)
46. Kuluttajahinnat Unkarissa ja Suomessa vuosina 1945—1975. (16,—)
47. *Consumer Prices in Finland and Hungary 1945—1975.* (16,—)
48. Uusitut yritystilastot, käsitteet, luokitukset ja menetelmät — Förnyad företagsstatistik. Begrepp, klassificeringar och metoder. (10,—)
49. *Revised enterprise statistics: concepts, classifications and methods.* (10,—)
50. Muuttoliike. Maassamuutto sekä Suomen ja Ruotsin välinen muuttoliike 1950—1975 — Omflyttning. Inrikes omflyttning samt omflyttning mellan Finland och Sverige 1950—1975 — *Migration. Internal migration and migration between Finland and Sweden in 1950—1975.* (25,—)
51. Pientalon rakennuskustannusindeksi — Byggnadskostnadsindex för småhus — *Building cost index for single-unit dwellings.* (8,—)
52. Metallin volyyymi-indeksi. Metalliteollisuuden volyyymi-indeksin ennakkolisten tietojen käyttö. (10,—)
53. Elinolosuhdetiedustelu 1978. Tuloksia suomalaisten elinoloja kartoittaneesta haastattelututkimuksesta. (16,—)
54. *Survey on living Conditions 1978. Results from the Interview Survey on living Conditions in Finland.* (16,—)
55. Kuluttajahintaindeksi 1977 = 100 — Konsumentprisindex 1977 = 100. (15,—)
56. *Consumer Price Index 1977 = 100.* (16,—)
57. Julkisyhteisöjen tilastojärjestelmä, Julkisyhteisöjen talous- ja toimintatilastojärjestelmä yhteiskuntapolitiittisena ohjausinformaatiojärjestelmänä. (15,—)
58. Anmatti ja kuolleisuus 1971—1975 — Yrke och dödlighet 1971—1975 — *Occupational mortality in 1971—1975.* (30,—)
59. Tupakkatuotteiden kulutus. Tupakkatuotteiden kokonaiskulutus Suomessa vuosina 1960—1978 — Tobakskonsumtion. Totalkonsumtion av tobaksprodukter i Finland åren 1960—1978. (13,—)
60. Tuottajahintaiset indeksit (1975 = 100) Menetelmät ja käytäntö. (11,—)
61. *Producer Price Indices, Methods and Practice 1975 = 100.* (38,—)
62. Kuolleisuus. Kohorttikuolleisuus Suomessa v:sta 1851 lähtien — Dödlighet. Kohortdödligheten i Finland från året 1851 — *Mortality. Cohort Mortality in Finland from 1851.* (17,—)
63. Kansantalouden tilinpito, Pääomakanta vuosina 1965—1977. (16,—)
64. Maatalouden yritystilastojärjestelmän kehittäminen. (11,—)
65. Tuotantomenetelmien kehittäminen, Tilastokeskuksen pitkän tähtäyksen suunnitelman erillisselvitys. (10,—)
66. Kansantalouden tilinpito: maa-, metsä- ja kalatalous sekä metsästys kansantalouden tilinpidossa — Jord- och skogsbruk, fiske och jakt i nationalräkenskaperna — *Agriculture, forestry, fishing and hunting in national accounts* (10,—)
67. Kansantalouden tilinpito, Neljännesvuositainen kansantalouden tilinpito — *Quarterly National Accounts.* (10,—)
68. Kansantalouden tilinpito: rakenne, määritelmät ja luokitukset. (36,—)
69. Työttömyyden keston mittaaminen Suomessa. (20,—)
70. Suomalaisten ajankäyttö 1979. (15,—)
71. *Use of time in Finland.* (15,—)
72. Opettajien työmäärätutkimus 1979. (35,—)
73. Lärarnas arbetsmängd. Grundskolan, Gymnasiet, Övningsskolorna, Aftonläroverken. (38,—)
74. Palkansaajien ansio- ja tulotason kehityksen mittaaminen. (18,—)
75. Tilastollinen tietohuolto 1980-luvulla — *Statistical Information Service in the 1980's.* (10,—)
76. Valtion tulot ja menot lääneittäin 1978 (15,—)
77. Statens inkomster och utgifter länsvis 1978. (15,—)
78. Rakennuskustannusindeksi 1980 = 100 — Byggnadskostnadsindexarna 1980 = 100 — *Building Cost Indices 1980 = 100.* (10,—)
79. Tilastokeskuksen pitkän tähtäyksen runkosuunnitelma. (12,—)
80. Kansantalouden tilinpito, Yritykset kansantalouden tilinpidossa — *National Accounts: Enterprises in National Accounts.* (15,—)
81. Kansantalouden tilinpito, Rakennustoiminta kansantalouden tilinpidossa — *National Accounts: Construction in National Accounts.* (26,—)
82. Kansantalouden tilinpito, Teollinen toiminta kansantalouden tilinpidossa — *National Accounts: Manufacturing and Related Industries in National Accounts.* (18,—)
83. Tie- ja maarakennuskustannusindeksit 1980 = 100 — Väg- och jordbyggnadsindexarna 1980 = 100. (10,—)
84. Teollisuustuotannon volyyymi-indeksin laskenta. (22,—)
85. Voittoja tavoittelemattomat yhteisöt kansantalouden tilinpidossa — *Non-profit Institutions in National Accounts.* (18,—)
86. Markkinaton tuotanto, hyvinvointi ja kansantalouden tilinpito — *Non-Market Production, Welfare and National Accounting.* (18,—)
87. Väestökehitys ja kotitalouksien kulutusmenot — *Demographic Development and Household Consumption Expenditure.* (15,—)
88. Tapaturmat ja väkivalta 1980: Haastattelututkimus tapaturmien ja väkivallan yleisyydestä sekä terveyshaitoista. (48,—)
89. *Demographic Transition and Socio-economic Development in Finland 1971—1978 — a Multivariate Analysis.* (20,—)
90. Muuttoliike. Maassamuuton syyt 1977—78. (25,—)
91. Suomen kansantalouden tilinpitoa sata vuotta. (18,—)
92. Korkeakouluopiskelu: Korkeakoulututkinnot ja opintojen keskeyttäminen 1966—1979 — *University Studies: University Degrees and Interruption of Studies 1966—1979* (21,—)
93. Kansantalouden tilinpito: Liikenne kansantalouden tilinpidossa — *National Accounts: Transport and Communication in National Accounts.* (18,—)
94. Nettohintaindeksi 1977 = 100 — *Net price Index 1977 = 100.* (10,—)
95. Vuoden 1980 kuntien kalleustutkimus. (26,—)

8. Käsikirjoja — Handböcker — *Handbooks*

1. Koulutusluokitus. Viides uusittu laitos 31. 12. 1981 — Utbildningsklassificering 31. 12. 1981. 5:e förnyade upplagan. (32,—)
3. Tilasto-opas 1982. Uusittu laitos. (20,—)
4. Toimialaluokitus (TOL) — Näringsgrensindelningen (NI) — *Standard industrial classification (SIC)*. (15,—) (uusittu laitos 1979)
5. Institutionaalisten sektorien luokitus — Den institutionella sektorindelningen. (3,50)
6. Rahoitusvaateiden luokitus — Klassificering av finansobjekt — *Classification of financial assets and liabilities*. (2,—)
7. Tilastohaastattelijan opas 1980. Toinen laitos. (7,—)
7. Statistikintervjuarens guide 1980. Andra upplagan. (7,—)
8. Guide to Finnish statistics 1977 (10,—)
9. Sivilliasian nimikkeistö 1982 — Nomenklatur för civilmål 1982. (10,—)
10. Yhteisöjen tehtävuokitus: julkisyhteisöjen ja yksityisten voittoa tavoittelemattomien yhteisöjen tehtävuokitukset — *Classification of the functions of government and private non-profit*. (7,—)
11. Pääasiallisen toiminnan ja toimeentulolähteen luokitukset — Klassificering av befolkningen efter huvudsaklig verksamhet och inkomställa — *Classification of the population by type of activity and by main source of livelihood*. (3,—)
12. Väestötilastollinen valtio- ja maa-alueuokitus — Klassificering av stater och landområden inom individstatistiken — *Classification of countries and areas in demographic statistics*. (5,—)
13. Väestö- ja asuntolaskenta 1980, Tietosisältö, tulosteet. (5,—)
14. Ammattiluokitus 1980 — Yrkesklassificering 1980 — *Classification of occupations 1980*. (40,—)
15. Kotitaloustavaroiden ja -palvelusten luokitus — Klassificering av hushållsvaror och -tjänster — *Classification of Household Goods and Services*. (12,—)
16. Rakennusluokitus: Rakennus-, huoneisto- ja toimitilaluokitus — Byggnadsklassificering: Klassificering av byggnader, lägenheter och lokaler — *Classification of Buildings: Classification of Buildings, Apartments and Business/Other Premises*. (12,—)
- 17. Sosioekonominen asemaluokitus. Ammattiasemaluokitus — Klassificering av socioekonomisk ställning. Klassificering av yrkesställning — *Classification of Socio-Economic Status. Classification of Occupational Status*. (10,—)

**Taulukot (jatkoa etukanteen)****I. Valtion raha-asiat**

- 52. Valtion kassatulot
- 53. Valtion kassamenot
- 54. Valtion rahoitustarve sekä kassajäämä
- 55. Valtion velka

**J. Terveysolot**

- 56. Ilmoitetut sairaustapaukset

**K. Muu elinkeinotilasto**

- 57. Vireille pannut konkurssit

**L. Rikollisuus**

- 58. Poliisin ja tullin tietoon tulleet rikokset, päihtymyksen takia säilöönnotetut ja pysäköintivirheet

**V. Kausivaihteluista puhdistettuja tilastosarjoja****Tabeller (försättning på frampärmen)****I. Statsfinanser**

- 52. Statens kassainkomster
- 53. Statens kassautgifter
- 54. Statens finansieringsbehov samt kassaåterstod
- 55. Statsskuld

**J. Hälsotillstånd**

- 56. Anmälda sjukdomsfall

**K. Övrig näringsstatistik**

- 57. Anhängiggjorda konkursmål

**L. Brottslighet**

- 58. Brott som kommit till polisens och tullens kännedom, berusade som tagits i förvar och parkeringsfel

**V. Säsongutjämnade serier**

---

**TILASTOKESKUS**

OSOITE  
Annankatu 44, Helsinki 10  
POSTIOSOITE  
PL 504, 00101 Helsinki 10  
PUH.  
90-17 341, telex 122656 tikes sf

**STATISTIKCENTRALEN**

ADRESS  
Annegatan 44, Helsingfors 10  
POSTADRESS  
PB 504, 00101 Helsingfors 10  
TEL.  
90-17 341, telex 122656 tikes sf

**CENTRAL STATISTICAL OFFICE OF FINLAND**

ADDRESS  
Annankatu 44, Helsinki 10  
POSTAL ADDRESS  
P.O.B. 504, SF-00101 Helsinki 10  
TEL.  
90-17 341, telex 122656 tikes sf

---



**Virkalähetys Valtion painatuskeskuksesta**

---

**Tätä julkaisua myy**

**VALTION PAINATUSKESKUS**  
MARKKINOINTIOSASTO

**Postimyynti**

PL 516  
00101 HELSINKI 10  
Puh. 90-539011

**Kirjakauppa**

Annankatu 44, Helsinki  
(Et. Rautatiekadun kulma)  
Puh. 90-17341

**Denna publikation säljes av**

**STATENS TRYCKERICENTRAL**  
MARKNADSFÖRINGSÄVDELNINGEN

**Postförsäljning**

PB 516  
00101 HELSINGFORS 10  
Tel. 90-539011

**Bokhandel**

Annegatan 44, Helsingfors  
(i hörnet av S. Järnv.g.)  
Tel. 90-17341

**This publication can be obtained from**

**GOVERNMENT PRINTING CENTRE**  
MARKETING DEPARTMENT

**Mail-order business**

P.O. Box 516  
SF-00101 HELSINKI 10  
Phone 90-539011

**Bookshop**

Annankatu 44  
00100 HELSINKI 10  
Phone 90-17341

---