

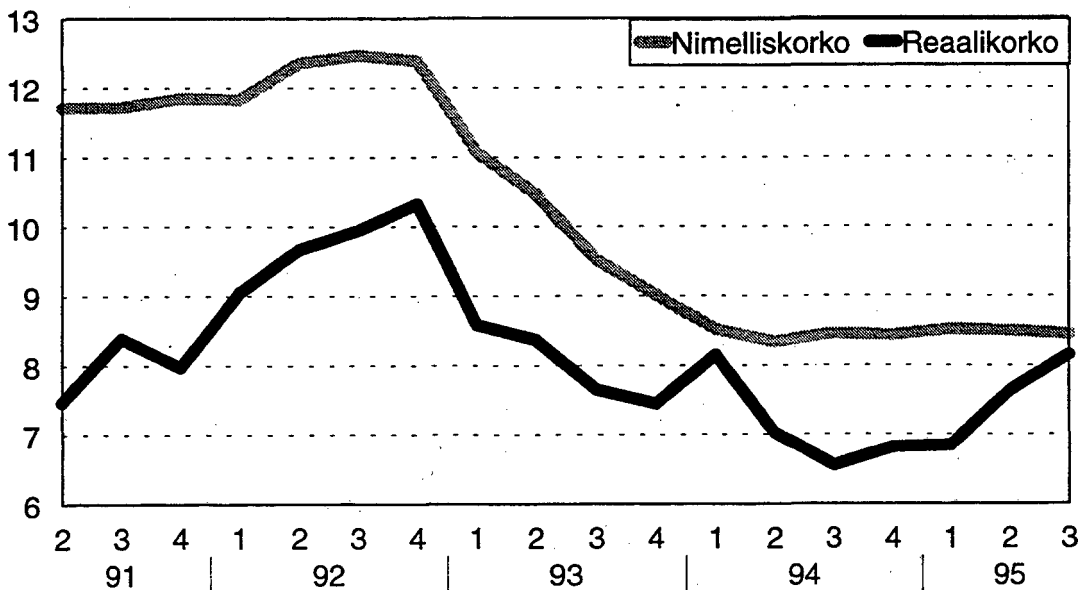
SVT

1995, 3. neljännes - 3e kvartalet

Rahoitus 1995:39
Finansiering
Financing

28.12.1995

Asuntoluottojen nimellis- ja reaalikorot 1991-95, % (Pankkien myöntämät, nostetut asuntolainat)



Sisällys

	Sivu
Katsaus korkoihin syyskuun lopussa 1995	3
I Korot kansainvälisillä rahoitusmarkkinoilla	
I 1. Virallisten diskonttokorkojen muutokset	5
I 2. Korot lyhytaikaisilla rahoitusmarkkinoilla neljännesvuoden lopussa	6
I 3. Korot pitkäaikaisilla rahoitusmarkkinoilla neljännesvuoden lopussa	7
II Korot Suomen rahoitusmarkkinoilla	
II 1. Kotimaisia korkoja	8
II 2. Rahalaitosten anto- ja ottolainauksen painotetut nimelliset keskkorot periodin lopussa	9
II 3. Anto- ja ottolainauksen efektiiviset keskkorot vuosittain	10
II 4. Rahalaitosten markka-antolainaus yleisölle 30.6.1995. Korkojakautumat korkosidonnaisuuden mukaan	11
II 5. Rahalaitosten myöntämät, nostetut asuntoluotot 30.6.1995. Korkojakautumat korkosidonnaisuuden mukaan	12
II 6. Rahalaitosten markkaottolainaus yleisöltä 30.6.1995. Korkojakautumat korkosidonnaisuuden mukaan	13
II 7. Rahalaitosten markka-antolainaus yleisölle; A. korot korkosidonnaisuuden mukaan	14
II 7. Rahalaitosten myöntämät, nostetut asuntoluotot; korot korkosidonnaisuuden mukaan	15
II 8. Ulkomaan rahan määräinen antolainaus; A. korot valuutoittain	16
II 8. Ulkomaan rahan määräinen ottolainaus; B. korot valuutoittain	17
II 9 Talletuspankkien markkamääräisten yritysluottojen korot toimialoittain	18
Tuoteseloste	19
Kuviaita	23

Innehåll

	Sidan
Översikt över räntor vid slutet av september 1995	3
I Räntor på den internationella finansmarknaden	
I 1. Ändringar av officiella diskontoräntor	5
I 2. Räntor på den kortfristiga finansmarknaden vid kvartalets slut	6
I 3. Räntor på den långfristiga finansmarknaden vid kvartalets slut	7
II Räntor på den inhemska finansmarknaden	
II 1. Inhemsk räntor	8
II 2. Vägda nominella medelräntor på penninginstitutens ut- och inlåning vid periodens slut	9
II 3. Effektiva medelräntor på ut- och inlåning årligen	10
II 4. Penninginstitutens markutlåning till allmänheten 30.6.1995. Ränfefördelningen enligt räntebindning	11
II 5. Från penninginstitutens beviljade, lyfta bostadskrediter 30.6.1995. Ränfefördelningen enligt räntebindning	12
II 6. Penninginstitutens markinlåning från allmänheten 30.6.1995. Ränfefördelningen enligt räntebindning	13
II 7. Penninginstitutens markutlåning till allmänheten; räntor enligt räntebindning	14
II 7. Från penninginstitutens beviljade, lyfta bostadskrediter; räntor enligt räntebindning	15
II 8. Utlåning i utländsk valuta; räntor enligt A. valuta	16
II 8. Inlåning i utländsk valuta; räntor enligt B. valuta	17
II 9. Medelräntor för depositionsbankernas markkrediter till företag enligt näringsgren	18
Produktdeklaration	19
Figurer	23

KATSAUS KORKOIHIN SYYSKUUN LOPUSSA 1995

Korot laskivat kotimaassa ja ulkomailla

Lyhyet korot laskivat EU-maissa keskimäärin 0,4 prosenttiyksikköä ja muissa OECD-maissa keskimäärin 0,3 prosenttiyksikköä tämän vuoden kolmannen neljänneksen aikana. Italiassa lyhyet korot laskivat 0,55 prosenttiyksikköä. Tanskassa ja Belgiassa lyhyet korot laskivat puoli prosenttiyksikköä.

Pitkät korot laskivat EU-maissa keskimäärin 0,4 prosenttiyksikköä ja muissa OECD-maissa keskimäärin 0,2 prosenttiyksikköä tämän vuoden kesäkuusta syyskuuhun. Tämän vuoden alusta lähtien pitkät korot OECD-maissa ovat laskeneet noin 0,9 prosenttiyksikköä. Tämän vuoden kesäkuusta syyskuuhun pitkät korot laskivat Ruotsissa 0,94 prosenttiyksikköä, Espanjassa 0,84 ja Italiassa 0,81 prosenttiyksikköä.

Kotimaiset markkinakorot laskivat kesäkuusta maaliskuuhun. Vain yhden kuukauden helibor nousi vähän. Viiden vuoden pitkäaikainen markkinakorko oli syyskuussa noin 2 prosenttiyksikköä korkeampi kuin yhden kuukauden helibor. Valtion kymmenen vuoden obligaatioiden korko laski kesäkuusta maaliskuuhun 0,72 prosenttiyksikköä ja vuoden alusta lähtien 2,23 prosenttiyksikköä.

Asuntolainojen reaalikorko korkealla

Rahalaitosten markka-antolainauksen, kaikkiaan 257,8 miljardia markkaa, keskikorko oli syyskuun lopussa 8,19 prosenttia. Kanta pysyi lähes samana kuin edellisellä neljänneksellä ja oli noin miljardia markkaa pienempi kuin vuoden 1994 kolmannen neljänneksen lopussa. Peruskorkosidonnainen antolainaus supistui, kun taas mm. helibor- ja primekorkosidonnainen antolainaus kasvoi. Markkaluotoista 66,6 miljardia mk oli peruskorkoon sidottuja ja niiden keskikorko oli 7,27 %.

Asuntoluottoja oli syyskuun lopussa 102,2 miljardia mk ja niiden keskikorko oli 8,45 %. Peruskorkoon sidottuja asuntoluottoja oli 38,1 % kaikista asuntoluotoista. Vuoden 1994 syyskuussa niiden osuus oli 47,7 %. Markkinakorkosidonnaisia asuntoluottoja oli noin 3,1 miljardia mk vähemmän kuin vuoden 1994 syyskuussa. Asuntoluottojen kokonaismäärä kasvoi 578 milj. markkaa kesäkuun 1995 lopusta. Asuntoluottokannan reaalikorko oli syyskuun lopussa 8,15 prosenttia.

Talletusmäärä supistui, korko pysyi ennallaan

Markkatalletuksia oli syyskuun lopussa 282,2 miljardia mk, mikä on 4 miljardia mk vähemmän kuin kesäkuun lopussa ja 10,6 miljardia mk enemmän kuin vuoden 1994 syyskuussa. Markkatalletusten keskikorko oli 3,32 %; lähes sama kuin kesäkuun lopussa. Markkatalletuksista

peruskorkoon sidottuja oli 35,4 prosenttia ja heliborkorkoihin sidottuja 5,7 prosenttia. Kiinteäkorkoisia talletuksia oli 24,9 prosenttia ja muihin (mm. prime-) korkoihin sidottuja 34,1 prosenttia markkatalletuksista. Vuoden 1994 syyskuun lopusta peruskorkosidonnaiset markkatalletukset supistuivat noin 2,7 miljardia mk.

Valuuttaluottokanta supistui edelleen

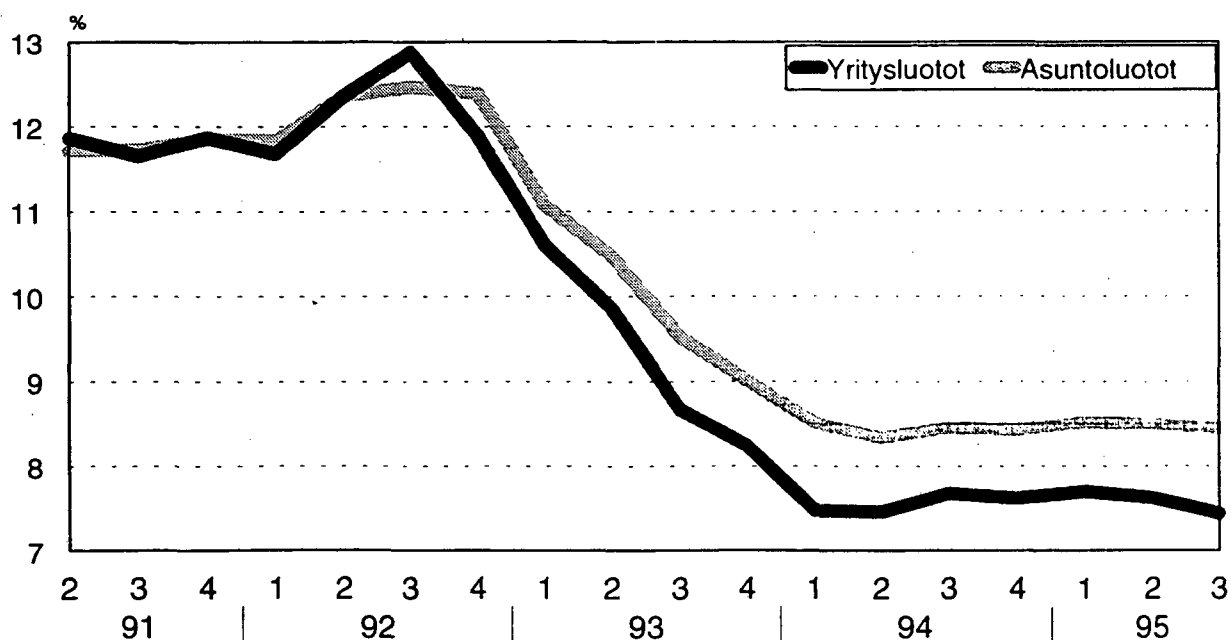
Valuuttaluottokanta oli syyskuun lopussa 36,1 miljardia mk ja valuuttaluottojen keskiporko oli 6.54 %. Valuuttaluottoja oli 3,4 miljardia mk vähemmän kuin edellisen neljänneksen lopussa ja lähes 17,5 miljardia mk vähemmän kuin vuoden 1994 kolmannen neljänneksen lopussa. Järjestämättömiä valuuttaluottoja oli 1,9 miljardia mk. Vuoden 1991 marraskuun lopusta lähtien, jolloin luotonanto oli suurimmillaan, ovat valuuttaluotot supistuneet runsaat 79,8 miljardia markkaa.

Valuuttatalletuksia oli syyskuun lopussa 13,4 miljardia mk ja niiden keskiporko oli 4.95 %. Valuuttatalletukset kasvoivat 597 milj. markkaa edelliseen neljännekseen verrattuna.

Järjestämättömät luotot

Markkaluottoihin sisältyi järjestämättömiä luottoja syyskuun lopussa 18,1 miljardia mk, mikä oli 7 % kaikista markkaluotoista. Järjestämättömien markkaluottojen keskiporko oli 9,1 %. Valuuttaluottoihin sisältyi järjestämättömiä luottoja syyskuun lopussa 1,9 miljardia mk, mikä oli 5,3 % kaikista valuuttaluotoista.

Asuntoluottojen ja yritysluottojen keskiporkoja vuosina 1991 - 1995



I Korot kansainvälisillä rahoitusmarkkinoilla
Räntor på den internationella finansmarknaden

I 1. Virallisten diskonttokorkojen muutokset
Ändringar av officiella diskontoräntor

	Korko Ränta	Muutospäivä Ändringsdag		Korko Ränta	Muutospäivä Ändringsdag	
Saksa-Tyskland	6,75	2.7.93	Espanja-Spanien	8,00	26.7.77	
	6,25	10.9.93				
	5,75	22.10.93				
	5,25	18.2.94				
	5,00	15.4.94				
	4,50	13.5.94		Yhdysvallat-	3,00	2.7.92
	4,00	31.3.95		Förenta Staterna	3,50	17.5.94
	3,50	25.8.95			4,00	16.8.94
Itävalta-Österrike	5,75	10.9.93		4,75	15.11.94	
	5,25	22.10.93		5,25	1.2.95	
	5,00	18.2.94				
	4,75	15.4.94	Ranska-Frankrike	9,50	31.8.77	
	4,50	13.5.94				
	4,00	31.3.95	Italia-Italien	8,50	10.9.93	
	3,50	25.8.95		8,00	22.10.93	
				7,50	18.2.94	
Belgia-Belgien	6,00	22.10.93		7,00	12.5.94	
	5,50	18.11.93		7,50	12.8.94	
	5,25	3.12.93		8,25	22.2.95	
	5,00	18.2.94		9,00	29.5.95	
	4,75	15.4.94				
	4,50	16.5.94	Ruotsi-Sverige	6,00	2.7.93	
	4,00	31.3.95		5,00	8.10.93	
				4,50	4.1.94	
Kanada-Canada	4,62	31.3.94		5,50	4.7.94	
	6,67	30.6.94		7,00	4.10.94	
	5,70	30.9.94		7,50	4.7.95	
	6,96	31.12.94		7,00	6.10.95	
	8,47	31.3.95				
	7,13	30.6.95	Sveitsi-Schweitz	4,50	2.7.93	
	6,76	30.9.95		4,25	22.10.93	
				4,00	17.12.93	
Tanska-Danmark	6,25	22.12.93		3,50	15.4.94	
	6,00	6.1.94		2,50	14.7.95	
	5,75	19.1.94		2,00	22.9.95	
	5,50	18.2.94				
	5,25	15.4.94	Japani-Japan	3,75	1.4.92	
	5,00	13.5.94		3,25	27.7.92	
	6,00	8.3.95		2,50	4.2.93	
	5,75	6.7.95		1,75	21.9.93	
	5,30	3.8.95		1,00	14.4.95	
	5,00	25.8.95		0,50	8.9.95	

**I 2. Korot lyhytaikaisilla rahoitusmarkkinoilla neljännesvuoden lopussa
Räntor på den kortfristiga finansmarknaden vid kvartalets slut**

	1992		1993			1994				1995		
	IV	I	II	III	IV	I	II	III	IV	I	II	III
Saksa - Tyskland	9,04	7,98	7,60	6,63	6,11	5,84	5,07	5,07	5,40	5,07	4,53	4,19
Itävalta - Österrike	8,74	7,72	6,91	6,61	5,76	5,38	4,96	4,87	5,15	5,01	4,55	4,1
Belgia - Belgien	8,71	8,40	6,95	9,87	7,09	6,15	5,42	5,40	5,37	6,34	4,70	4,20
Kanada - Canada	7,54	5,36	4,81	4,77	3,75	4,51	6,45	5,51	6,85	8,21	6,95	6,61
Tanska - Danmark	15,10	11,10	7,90	9,60	6,70	6,20	6,10	6,40	6,20	7,30	6,20	5,70
Espanja - Spanien	15,16	14,64	11,10	9,98	8,86	8,14	7,71	7,84	8,22	9,56	9,63	9,38
Yhdysvallat - Förenta Staterna	3,48	3,11	3,21	3,12	3,26	3,77	4,52	5,03	6,29	6,15	5,90	5,73
Ranska - Frankrike	11,34	11,29	7,32	7,29	6,52	6,25	5,56	5,63	5,95	8,06	7,20	5,96
Italia - Italien	13,58	11,35	10,25	9,11	8,59	8,42	8,11	8,72	9,04	11,01	10,95	10,40
Norja - Norge	15,42	8,79	6,83	6,34	5,57	5,25	5,43	6,68	6,24	5,39	5,79	5,36
Alankomaat - Nederländerna	8,66	7,60	6,73	6,35	5,60	5,32	5,05	5,07	5,42	5,10	4,28	3,92
Portugali - Portugal	10,45	10,69	9,79	9,05
Yhdistynyt Kuningaskunta - Förenade Kungadömet	7,16	5,98	5,89	5,91	5,33	5,16	5,13	5,67	6,37	6,66	6,64	6,72
Ruotsi - Sverige	10,58	9,71	8,32	7,53	6,89	7,04	6,99	7,71	7,97	8,67	9,16	8,92
Sveitsi - Schweiz	6,19	5,04	5,01	4,61	4,11	4,00	4,24	4,01	4,12	3,63	3,07	2,66
Japani - Japan	3,76	3,27	3,23	2,63	2,08	2,27	2,11	2,33	2,34	2,16	1,18	0,59
Australia - Australien	5,90	5,35	5,25	4,85	4,85	4,95	5,45	6,10	8,15	8,10	7,55	..
Irlanti - Irland	..	10,16	6,44	6,69	6,34	6,31	5,56	5,75	6,44	6,95	6,75	..
Uusi Seelanti - Nya Zeeland	6,87	7,24	6,42	5,30	5,25	5,43	6,07	7,45	9,56	9,42	9,04	..
Dollarimääräiset (US \$) eurotalletukset Lontoossa - Eurodepositioner (US \$) i London	3,57	3,18	3,28	3,16	3,31	3,76	4,58	5,05	6,32	6,21	5,95	5,80

Tiedot on saatu julkaisusta "OECD Financial Statistics". Kuvatut korot ovat kolmen kuukauden rahamarkkinakorkoja. - Uppgifterna är tagna ur publikationen "OECD Financial Statistics". De räntor som redovisas avses tre månaders marknadsräntor.

**I 3. Korot pitkäaikaisilla rahoitusmarkkinoilla neljännesvuoden lopussa
Räntor på den långfristiga finansmarknaden vid kvartalets slut**

	1992		1993			1994				1995		
	IV	I	II	III	IV	I	II	III	IV	I	II	III
Saksa - Tyskland	7,40	6,60	6,80	6,20	5,80	6,40	7,10	7,60	7,50	7,30	6,80	6,50
Itävalta - Österrike	7,56	6,81	6,90	6,39	5,91	6,24	6,89	7,22	7,27	7,08	6,43	6,06
Belgia - Belgien	7,91	7,38	7,19	7,23	6,65	7,08	7,89	8,53	8,27	8,10	7,20	6,90
Kanada - Canada	8,58	8,19	8,11	7,42	7,25	7,80	9,14	9,08	9,15	8,75	8,05	8,18
Tanska - Danmark	8,90	8,00	6,90	6,60	6,10	7,00	8,20	9,00	9,10	8,90	8,70	8,10
Espanja - Spanien	12,99	11,63	10,34	8,91	8,08	8,57	9,82	10,97	11,07	12,08	11,39	10,55
Yhdysvallat - Förenta Staterna	7,30	6,65	6,55	5,94	6,27	6,90	7,43	7,81	7,97	7,52	6,59	6,63
Ranska - Frankrike	8,14	7,75	7,02	6,45	5,86	6,76	7,87	8,33	8,37	7,99	7,74	7,65
Italia - Italien	12,31	11,17	10,14	8,05	7,58	8,03	8,92	10,38	10,27	12,85	12,06	11,25
Norja - Norge	9,18	7,63	6,53	6,12	5,59	6,49	8,00	9,00	8,00	7,96	7,74	7,12
Alankomaat - Nederländerna	7,46	6,56	6,59	5,98	5,68	6,29	7,11	7,49	7,59	7,42	6,83	6,58
Portugali - Portugal	11,60	11,80	11,90	11,10
Yhdistynyt Kuningaskunta - Förenade Kungadömet	8,84	8,33	8,39	7,18	6,46	7,47	8,55	8,72	8,44	8,50	8,16	8,09
Ruotsi - Sverige	9,91	9,37	8,68	7,79	7,27	7,65	9,78	11,24	10,68	11,18	10,58	9,64
Sveitsi - Schweiz	5,48	4,67	4,54	4,35	4,05	4,50	5,14	5,47	5,23	5,04	4,69	4,19
Japani - Japan	4,81	4,60	4,73	3,85	3,34	4,28	4,35	4,56	4,53	3,80	2,82	2,88
Australia - Australien	8,95	7,80	7,35	6,85	6,70	7,95	9,65	10,35	10,05	9,85	9,20	..
Irlanti - Irland	9,53	8,27	7,49	7,19	6,47	7,55	8,76	9,00	8,84	8,74	8,50	..
Uusi Seelanti - Nya Zeeland	7,73	7,43	7,23	6,29	5,83	6,67	7,66	9,35	8,49	8,02	7,59	..

*Kuvatut korot ovat valtion pitkäaikaisten obligaatioiden jälkimarkkinoiden korkoja.
Räntorna är sekundärmarknadsräntor på statens långfristiga obligationer.*

II Korot Suomen rahoitusmarkkinoilla Räntor på den inhemska finansmarknaden

II 1. Kotimaisia korkoja - Inhemska räntor

	1994					1995						
	XII	I	II	III	IV	V	VI	VII	VIII	IX	X	XI
Suomen Pankin korkoja - Finlands Banks räntor												
Peruskorko - Grundränta	5,25	5,25	5,25	5,25	5,25	5,25	5,25	5,25	5,25	5,25	5,25	5,00
Maksuvalmiusluottokorko - Räntan på likviditetskrediter	7,38	7,50	7,66	7,75	7,75	7,75	7,93	8,00	8,00	8,00	7,57	6,90
Päivätalletuskorko - Dagsdepositionsränta	3,38	3,50	3,66	3,75	3,75	3,75	3,93	4,00	4,00	4,00	3,57	2,90
Markkinakorkoja - Marknadsräntor												
<i>Helibor</i>												
1 kk - 1 mån	5,41	5,50	5,71	5,78	5,75	5,72	5,93	5,97	5,99	5,97	5,58	4,92
2 kk - 2 mån	5,53	5,67	5,85	5,92	5,84	5,78	5,98	6,06	6,04	5,95	5,59	4,93
3 kk	5,70	5,85	5,99	6,06	5,97	5,87	6,02	6,13	6,08	5,95	5,61	4,95
6 kk - 6 mån	6,18	6,32	6,32	6,48	6,31	6,06	6,21	6,40	6,25	5,97	5,66	5,00
9 kk - 9 mån	6,69	6,82	6,68	6,79	6,55	6,22	6,40	6,63	6,41	6,00	5,71	5,06
12 kk - 12 mån	7,02	7,14	6,97	7,07	6,82	6,45	6,57	6,80	6,56	6,04	5,76	5,12
<i>Pitkäaikaiset korot - Långfristiga räntor</i>												
3 vuotta - 3 år	9,6	9,5	9,3	9,2	8,7	8,2	8,3	8,5	8,1	7,6	7,4	7,4
5 vuotta - 5 år	10,5	10,3	10,2	10,1	9,4	8,9	8,9	9,0	8,6	8,1	8,0	8,0
Rahalaitosten keskikorkoja -Peninginstitutens medelräntor												
Uusi antolainaus yhteensä - Ny utlåning totalt												
	6,71	7,40	7,50	7,80	7,68	7,71	7,60	8,00	7,99	7,86	7,43	
Markkinarahaottolainaus - Marknadspenninginlåning												
	5,74	5,85	5,96	6,03	6,06	6,06	6,12	6,19	6,17	6,14	5,66	
Markkinaraha-antolainaus - Marknadspenningutlåning												
	5,82	5,88	6,09	6,14	6,07	6,10	6,13	6,20	6,18	6,13	5,87	
Valtion joukkovelkakirjojen efektiivisiä emissio- ja jälkimarkkinakorkoja Effektiva emissions- och andrahandsmarknadsräntor på statens masskuldebrevslån												
<i>Emissiokorot - Emissionsräntor:</i>												
<i>Yleislainat -</i>												
Lån till allmänheten	8,89	8,09	8,9	8,88	9,27	8,52	8,11	8,61	8,4	7,8	7,82	7,30
<i>Jälkimarkkinakorot - Räntor på andrahandsmarknaden:</i>												
5 vuotta - 5 år	9,52	9,44	9,30	9,20	8,36	7,76	7,69	7,76	7,32	7,19	7,48	6,95
10 vuotta - 10 år	10,21	10,24	10,22	10,18	9,42	8,84	8,70	8,74	8,34	7,98	7,95	7,52
Osakkeiden efektiivinen osinkotuotto - Effektiv dividend på aktier												
	1,65	1,31	1,47	2,31	2,55	3,33	3,12	2,76	2,70	2,64	2,89	3,14

II 2. Rahalaitosten anto- ja ottolainauksen painotetut nimelliset keskikorot periodin lopussa
Vägda nominella medelräntor på penninginstitutens ut- och inlåning vid periodens slut

	1992		1993		1994				1995			
	IV	I	II	III	IV	I*	II*	III	IV	I	II	III
A. Rahalaitosten antolainauksen painotetut nimelliset keskikorot (lainaus yleisölle) - Vägda nominella medelräntor på penninginstitutens utlåning (åt allmänheten)												
1. <i>Markkamääräinen antolainaus -</i> <i>Utlåning i mark</i>												
Liikepankit-Affärsbanker	12,25	10,80	10,08	9,15	8,58	8,00	7,80	7,94	7,91	7,91
Säästöpankit-Sparbanker	12,80	11,25	10,60	9,67	9,20	7,98	8,04	8,20	8,57	8,26
Osuuspankit-Andelsbanker	12,79	11,57	10,86	9,89	9,38	8,78	8,73	8,83	8,82	8,76
Yhteensä-Sammanlagt	12,53	11,12	10,42	9,48	8,95	8,25	8,16	8,24	8,10	8,23	8,22	8,20
Ulkomaalaisten rahalaitokset - Utlandsägda penninginstitut	11,44	10,68	9,57	7,36	6,51	6,31	6,26	6,74	6,88	7,11	7,57	7,32
2. <i>Ulkomaan rahan määräinen antolainaus - Utlåning i valuta</i>												
Kotimaiset pankit yht. - Inhemiska banker sammanl.	9,46	9,06	8,72	8,20	7,81	7,58	7,34	7,38	7,35	7,47	6,78	6,55
Ulkomaalaisten rahalaitokset - Utlandsägda penninginstitut	7,39	5,89	5,37	5,27	4,84	5,24	5,79	5,84	6,46	6,66	7,10	6,50
B. Rahalaitosten sekä säästökassojen ottolainauksen painotetut nimelliset keskikorot (lainaus yleisöltä) - Vägda nominella medelräntor på penninginstitutens och sparkassornas inlåning (av allmänheten)												
1. <i>Markkamääräinen ottolainaus -</i> <i>Inlåning i mark</i>												
Liikepankit-Affärsbanker	6,85	5,66	4,71	3,96	3,45	3,22	3,31	3,48	3,48	3,49
Säästöpankit-Sparbanker	7,60	6,47	5,28	4,34	3,52	3,02	3,10	3,21	3,21	3,21
Osuuspankit-Andelsbanker	7,29	6,07	4,74	4,00	3,34	3,03	3,03	3,02	3,02	3,02
Yhteensä-Sammanlagt	7,16	5,98	4,86	4,07	3,43	2,97	2,99	3,14	3,21	3,32	3,31	3,31
Ulkomaalaisten rahalaitokset - Utlandsägda penninginstitut	9,25	7,85	6,88	4,88	3,53	1,98	2,43	0,97	2,90	4,70	5,14	5,26
Osuuskauppojen säästökassat - Handelslagens sparkassor	9,51	8,29	7,21	6,20	5,87	4,94	5,09	5,15	5,26	5,41	5,40	5,52
2. <i>Ulkomaan rahan määräinen ottolainaus - Inlåning i valuta</i>												
Kotimaiset pankit yht. - Inhemiska banker sammanl.	5,61	5,12	4,58	4,44	4,13	3,83	4,00	4,19	4,40	4,92	4,74	4,95
Ulkomaalaisten rahalaitokset - Utlandsägda penninginstitut	9,17	7,18	5,70	4,73	4,87	3,31	1,86	1,61	4,34	4,88	3,80	4,78

* Suomen Säästöpankin konttoreiden siirroista vastaanottajapankkien järjestelmiin johtuen ei pankkiryhmittäisiä tietoja siirtymäkaudelta julkaista. - Under övergångsperioden publiceras inte uppgifter bankgruppsvis på grund av transfereringarna från Sparbanken i Finlands kontor till mottagarbankernas system.

II 3. Anto- ja ottolainauksen efektiiviset keskkorot vuosittain Effektiva medelräntor på inhemsk ut- och inlåning årligen

A.1. Kotimaisen antolainauksen efektiivinen keskkorko (lainaus yleisölle), m.l. valtion varoista välitetyt luotot - Effktiv medelränta på inhemsk utlåning (krediter till allmänheten), inkl. krediter förmedlade ur statsmedel

1990	1991	1992	1993	1994*
------	------	------	------	-------

Liikepankit-Affärsbanker	11,14	10,79	10,55	8,93	7,41
Säästöpankit-Sparbanker	12,07	12,21	10,66	8,55	3,64
Osuuspankit-Andelsbanker	12,00	12,20	11,94	10,48	8,77
Yhteensä-Sammanlagt	11,53	11,36	10,86	9,19	7,41

B.1. Kotimaisen, markkamääräisen antolainauksen efektiivinen keskkorko (lainaus yleisölle), p.l. valtion varoista välitetyt luotot - Effektiv medelränta på inhemsk utlåning i mark (krediter till allmänheten), exkl. krediter förmedlade ur statsmedel.

1990	1991	1992	1993	1994*
------	------	------	------	-------

Liikepankit-Affärsbanker	12,03	11,66	11,64	9,65	7,67
Säästöpankit-Sparbanker	12,47	12,21	11,46	8,96	3,81
Osuuspankit-Andelsbanker	12,53	11,94	12,40	10,84	9,04
Yhteensä-Sammanlagt	12,26	11,88	11,80	9,82	7,67

A.2. Kotimaisen ottolainauksen efektiivinen keskkorko (lainaus yleisöltä) - Effektiv medelränta på inhemsk inlåning av allmänheten

1990	1991	1992	1993	1994*
------	------	------	------	-------

Liikepankit-Affärsbanker	6,46	6,91	7,20	4,86	3,22
Säästöpankit-Sparbanker	6,67	7,33	7,56	4,73	2,01
Osuuspankit-Andelsbanker	6,49	6,99	7,23	4,80	2,90
Yhteensä-Sammanlagt	6,52	7,04	7,30	4,81	3,02

B.2. Kotimaisen, markkamääräisen ottolainauksen efektiivinen keskkorko (lainaus yleisöltä) - Effektiv medelränta på inhemsk inlåning i mark av allmänheten

1990	1991	1992	1993	1994*
------	------	------	------	-------

Liikepankit-Affärsbanker	6,26	6,85	7,26	4,84	3,13
Säästöpankit-Sparbanker	6,67	7,33	7,55	4,73	2,01
Osuuspankit-Andelsbanker	6,49	7,05	7,25	4,81	2,91
Yhteensä-Sammanlagt	6,43	7,04	7,33	4,81	2,96

A.3. Anto- ja ottolainauksen efektiivinen korkoero - Effektiv räntedifferens för ut- och inlåning

1990	1991	1992	1993	1994*
------	------	------	------	-------

Liikepankit-Affärsbanker	4,68	3,88	3,35	4,07	4,29
Säästöpankit-Sparbanker	5,40	4,88	3,10	3,82	1,63
Osuuspankit-Andelsbanker	5,51	5,21	4,71	5,67	5,87
Yhteensä-Sammanlagt	5,01	4,32	3,56	4,38	4,39

B.3. Anto- ja ottolainauksen efektiivinen korkoero - Effektiv räntedifferens för ut- och inlåning

1990	1991	1992	1993	1994*
------	------	------	------	-------

Liikepankit-Affärsbanker	5,77	4,81	4,38	4,81	4,54
Säästöpankit-Sparbanker	5,80	4,88	3,91	4,23	1,8
Osuuspankit-Andelsbanker	6,04	4,89	5,15	6,03	6,13
Yhteensä-Sammanlagt	5,83	4,84	4,47	5,01	4,71

* Ennakkotieto - Preliminär uppgift

II 4. Rahalaitosten markka-antolainaus yleisölle 30.9.1995 (Milj. mk)

Korkojakautumat korkosidonnaisuuden mukaan

*** Penninginstitutens markutlåning till allmänheten 30.9.1995 (Milj. mk)
Räntefördelningen enligt räntebindning**

Korkoja- kautuma	Peruskorko- sidonnaiset luotot	Markkinakorkosidonnaiset luotot Krediter bundna vid marknadsräntor			Kiinteäkor- koiset luotot Krediter med fast ränta	Muut Övriga	Yhteensä Summa
		Grundränte- bundna krediter	3 vuoden 3 års	5 vuoden 5 års			
0 - 0.99	484,9	93,2	32,6	873,1	2174,3	307,2	3965,3
1.0 - 1.99	155,7	6,1	5,3	523,8	1044,7	38,7	1774,3
2.0 - 2.99	169,1	21,0	1,1	331,7	2002,7	48,4	2574,0
3.0 - 3.99	580,0	17,1	1,5	332,2	490,6	236,7	1658,1
4.0 - 4.99	2807,5	19,9	12,9	410,1	1792,1	572,3	5614,8
5.0 - 5.99	5970,8	95,8	21,3	744,2	1198,0	326,5	8356,6
6.0 - 6.99	19833,2	303,3	53,8	10790,9	4512,3	2410,5	37904,0
7.0 - 7.99	23002,2	831,7	266,1	17854,6	3437,2	5869,5	51261,3
8.0 - 8.99	7943,5	1769,0	533,5	21542,9	6275,9	12020,9	50085,7
9.0 - 9.99	2918,3	2492,4	530,0	23079,6	1866,4	23090,3	53977,0
10.0 - 10.99	1254,2	2728,3	537,8	9788,6	1373,2	10160,7	25842,8
11.0 - 11.99	610,8	2188,0	594,7	2164,4	499,1	1249,9	7306,9
12.0 - 12.99	252,6	1203,8	364,4	771,9	526,7	232,3	3351,7
13.0 - 13.99	509,0	481,8	257,8	66,3	364,8	159,5	1839,2
14.0 - 14.99	36,3	202,2	233,4	43,4	223,5	11,6	750,4
15.0 - 15.99	16,5	134,0	164,6	41,4	188,6	8,2	553,3
16.0 - 16.99	75,9	83,8	52,0	44,0	332,3	2,8	590,8
17.0 - 17.99	4,2	39,2	13,6	24,4	136,4	3,2	221,0
18.0 - 18.99	12,9	22,4	2,5	15,2	69,4	1,3	123,7
19.0 - 19.99	0,3	1,1	0,6	5,7	11,1		18,8
20.0 - 20.99	0,7	0,1		1,5	4,7		7,0
21.0 - 21.99	0,1	0,1		1,0	1,4		2,6
22.0 - 22.99				0,4	0,5		0,9
23.0 - 23.99				0,2	0,3		0,5
24.0 - 24.99				0,1	0,0		0,1
25.0 - 25.99				0,1	0,0		0,1
26.0 - 26.99				0,3			0,3
27.0 - 27.99				0,0			0,0
28.0 - 28.99					0,0		0,0
Yhteensä(1) - Summa(1)	66638,7	12734,3	3679,5	89452,0	28526,2	56750,5	257781,2
Keskikorko - Medelränta	7,27	10,22	10,76	8,44	6,72	9,00	8,19
Yhteensä(2) - Summa(2)	63769,4	11178,0	3204,7	81123,3	25991,4	54369,9	239636,8
Keskikorko - Medelränta	7,23	10,15	10,61	8,41	6,42	9,01	8,12

* Sisältää myös ulkomaalaisten rahalaitokset - Innehåller också utlandsägda penninginstitut.

(1) Ml. järjestelemättömät luotot luottosopimuksen mukaisilla koroilla.
Inkl. oskötta krediter enligt räntor av kreditavtal.

(2) Pl. järjestelemättömät luotot - Exkl. oskötta krediter.

Taulujen II 4. - II.6 korkojakautumat ovat tarvittaessa saatavissa 0,25 prosenttiyksikön jaottelulla.
De i tabellerna II 4. - II 6. redovisade räntefördelningarna kan vid behov fås i indelning enligt 0,25 procentenheter.

II 5. Rahalaitosten myöntämät, nostetut asuntoluotot 30.9.1995 (Milj. mk)

Korkojakautumat korkosidonnaisuuden mukaan

*** Från penninginstitutens beviljade, lyfta bostadskrediter 30.9.1995 (Milj. mk)**

Räntefördelningen enligt räntebindning

Korkoja- kautuma	Peruskorko- sidonnaiset luotot	Markkinakorkosidonnaiset luotot			Kiinteäkor- koiset luotot	Muut	Yhteensä
		Krediter bundna vid marknadsräntor					
Ränte- fördelning	Grundränte- bundna krediter	3 vuoden 3 års	5 vuoden 5 års	Helibor Helibor	Krediter med fast ränta	Övriga	Summa
0 - 0.99	95,3	19,1	5,5	40,2	23,7	13,0	196,8
1.0 - 1.99	9,3	1,4	0,5	9,5	293,7	1,9	316,3
2.0 - 2.99	12,1	6,3	4,4	25,6	13,6	2,0	64,0
3.0 - 3.99	62,2	5,2	9,8	20,6	17,7	9,3	124,8
4.0 - 4.99	611,8	12,0	13,2	25,3	27,4	34,6	724,3
5.0 - 5.99	3020,5	61,1	8,0	56,4	47,5	57,6	3251,1
6.0 - 6.99	14213,6	213,5	34,3	669,0	82,0	2812,3	18024,7
7.0 - 7.99	14895,2	621,6	179,1	2714,7	1536,0	2120,9	22067,5
8.0 - 8.99	3894,9	1311,2	439,4	5890,2	140,7	4586,2	16262,6
9.0 - 9.99	1556,3	1830,7	397,6	7758,5	193,0	14768,7	26504,8
10.0 - 10.99	462,4	1982,6	456,7	2403,7	141,2	4270,3	9716,9
11.0 - 11.99	79,8	1564,8	442,6	196,4	85,5	215,4	2584,5
12.0 - 12.99	11,7	759,6	269,7	14,7	82,8	12,3	1150,8
13.0 - 13.99	2,2	281,1	186,2	6,9	94,5	6,4	577,3
14.0 - 14.99	0,8	101,0	166,7	7,9	25,5	2,4	304,3
15.0 - 15.99	0,4	55,9	115,6	9,4	19,3	1,2	201,8
16.0 - 16.99	0,1	44,3	27,3	2,5	4,5	0,5	79,2
17.0 - 17.99		12,0	4,2	1,5	2,1	0,2	20,0
18.0 - 18.99		3,0	0,1	0,2	0,2	0,1	3,6
19.0 - 19.99		0,0	0,0		0,1		0,1
20.0 - 20.99							0,0
26.0 - 26.99							0,0
Yhteensä - Summa	38928,6	8886,4	2760,9	19853,2	2831,0	28915,3	102175,4
Keskikorko - Medelränta	7,27	10,15	10,75	8,92	7,64	9,06	8,45

* Sisältää myös ulkomaalaisten rahalaitokset - Innehåller också utlandsägda penninginstitut.

II 6. Rahalaitosten markkaottolainaus yleisöltä 30.9.1995 (Milj. mk)

Korkojakautumat korkosidonnaisuuden mukaan

*** Penninginstitutens markinlåning från allmänheten 30.9.1995 (Milj. mk)**

Räntefördelningen enligt räntebindning

Korkoja- kautuma	Peruskorko- sidonnaiset talletukset	Markkinakorkosidonnaiset talletukset <i>Depositioner bundna vid marknads- räntor</i>		Kiinteäkor- koiset talletukset	Muut	Yhteensä	
Ränte- fördelning	Grundränte- bundna depositioner	3 vuoden 3 års	5 vuoden 5 års	Helibor Helibor	Depositioner med fast ränta	Övriga	Summa
0 - 0,99	7144,0			1085,9	8927,1	4098,5	21255,5
1.0 - 1.99	6179,1	0,0		590,5	2112,8	18447,4	27329,8
2.0 - 2.99	17951,4	0,2		960,3	13377,2	45557,0	77846,1
3.0 - 3.99	40565,0			2520,1	1400,0	5869,9	50355,0
4.0 - 4.99	24771,9	0,1		3430,0	9351,0	11889,2	49442,2
5.0 - 5.99	2431,6	0,5		6562,9	18868,3	7443,1	35306,4
6.0 - 6.99	492,6	0,2		392,6	7966,2	2885,6	11737,2
7.0 - 7.99	151,8			142,3	5541,3	104,9	5940,3
8.0 - 8.99	81,8	0,0	0,1	17,1	2224,3	8,3	2331,6
9.0 - 9.99	13,3			4,0	418,7	2,1	438,1
10.0 - 10.99	2,7			9,1	125,5	4,2	141,5
11.0 - 11.99	0,1			2,1	55,8	7,0	65,0
12.0 - 12.99	0,6			0,3	18,6	4,3	23,8
13.0 - 13.99				0,2	7,3	0,3	7,8
14.0 - 14.99				0,7	0,6	17,8	19,1
15.0 - 15.99							0,0
20.0 - 20.99							0,0
Yhteensä - Summa	99785,9	1,0	0,1	15718,1	70394,7	96339,6	282239,4
Keskikorko - Medelränta	3,14	4,80	8,13	4,28	4,28	2,65	3,32

* Sisältää myös ulkomaalaisten rahalaitokset - Innehåller också utlandsägda penninginstitut.

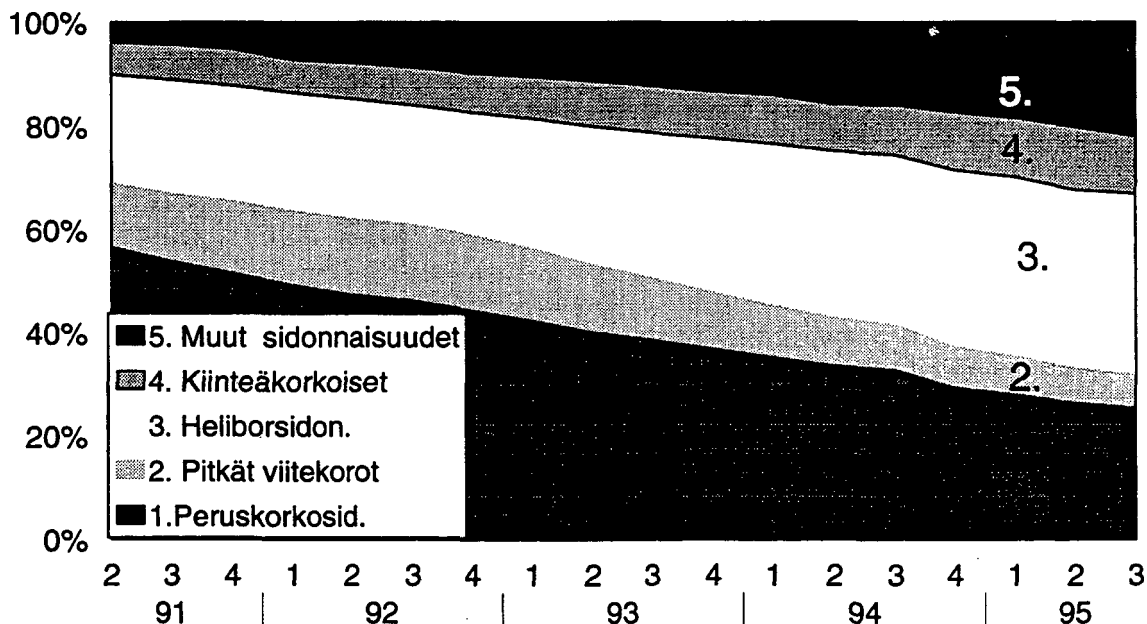
II 7. A. Rahalaitosten markka-antolainaus yleisölle; korot korkosidonnaisuuden mukaan
*** Penninginstitutens markutlåning till allmänheten; räntor enligt räntebindning**

Vuosi ja neljännes	Ar och kvartal	Peruskorkosidonnaiset luotot Grundräntebundna krediter	Markkinakorkosidonnaiset luotot Krediter bundna vid marknadsräntor			Kiinteäkorkoiset luotot Krediter med fast ränta	Muut Ovriga	Yhteensä Summa
			3 vuoden 3 års	5 vuoden 5 års	Helibor Helibor			
1991	II	10,91	13,71	13,71	14,38	12,89	11,60	12,12
	III	10,93	13,72	13,67	13,80	12,65	13,92	12,15
	IV	10,89	13,73	13,65	15,13	12,04	11,73	12,33
1992	I	10,88	13,73	13,64	14,07	11,72	12,79	12,19
	II	11,44	13,79	13,62	15,25	11,89	13,26	12,82
	III	11,40	13,91	13,61	16,60	12,03	13,93	13,20
	IV	11,36	13,96	13,55	13,98	11,52	13,28	12,53
1993	I	9,71	13,82	13,55	11,94	10,57	11,90	11,12
	II	9,19	13,46	13,42	10,69	10,00	11,01	10,42
	III	8,27	13,03	13,12	9,56	9,39	9,71	9,48
	IV	7,77	12,54	12,74	8,85	8,94	9,49	8,95
1994	I	7,52	11,98	12,25	7,80	7,95	8,62	8,25
	II	7,55	11,40	11,88	7,91	7,34	8,52	8,16
	III	7,34	11,14	11,69	8,18	7,36	9,13	8,24
	IV	7,27	10,89	11,51	8,12	6,70	9,08	8,10
1995	I	7,27	10,70	11,35	8,45	6,79	9,14	8,23
	II	7,28	10,42	11,03	8,50	6,84	9,02	8,22
	III	7,27	10,22	10,76	8,44	6,72	9,00	8,19

* Sisältää myös ulkomaalaisten rahalaitokset - Innehåller också utlandsägda penninginstitut

Pankkien antolainaus korkosidonnaisuuden mukaan vuosina 1991-1995

(Markka-antolainaus yleisölle)



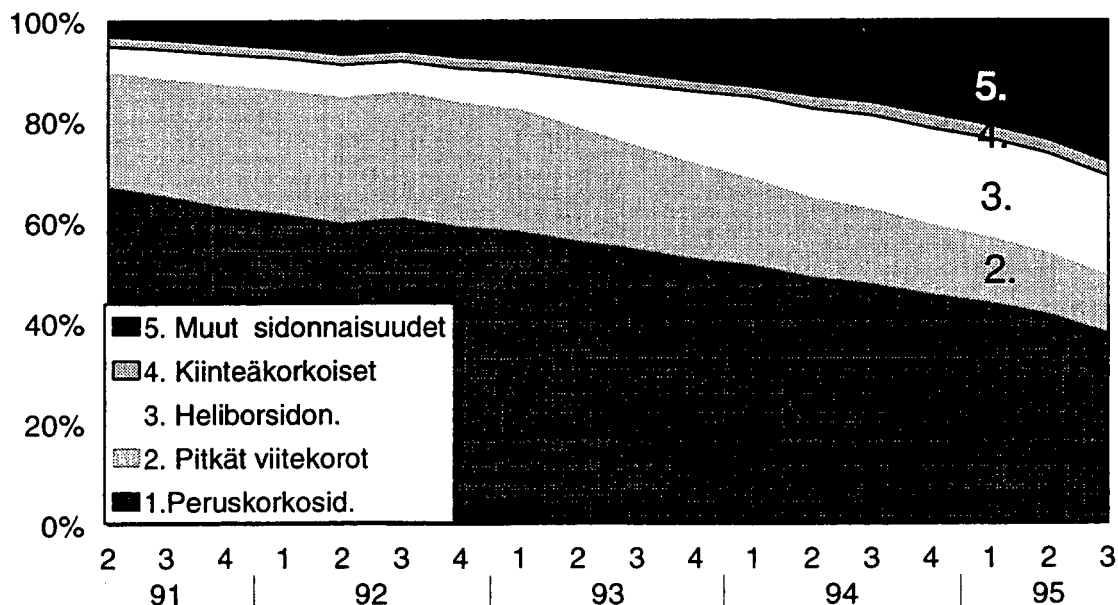
II 7. B. Rahalaitosten myöntämät, nostetut asuntoluotot; korot korkosidonnaisuuden mukaan
 * Från penninginstitutens beviljade, lyfta bostadskrediter; räntor enligt räntebindning

Vuosi ja neljännes	Peruskorkosidonnaiset luotot Grundräntebundna krediter	Markkinakorkosidonnaiset luotot Krediter bundna vid marknadsräntor			Kiinteäkorkoiset luotot Krediter med fast ränta	Muut Ovriga	Yhteensä Summa	
		3 vuoden 3 års	5 vuoden 5 års	Helibor Helibor				
1991	II	10,86	13,61	13,52	14,35	12,80	11,76	11,72
	III	10,83	13,67	13,52	13,67	12,64	11,87	11,72
	IV	10,81	13,70	13,52	14,90	12,52	12,51	11,85
1992	I	10,79	13,72	13,53	13,95	12,43	12,67	11,83
	II	11,45	13,81	13,53	14,97	12,27	12,89	12,36
	III	11,40	13,95	13,56	16,09	12,46	13,99	12,47
	IV	11,37	14,00	13,55	14,09	12,17	14,23	12,39
1993	I	9,60	13,86	13,55	12,35	11,86	12,25	11,07
	II	9,02	13,46	13,40	11,05	11,23	11,15	10,47
	III	8,06	13,00	13,10	9,99	10,64	9,45	9,52
	IV	7,55	12,54	12,71	9,28	10,42	9,17	9,01
1994	I	7,31	11,95	12,26	8,42	9,74	8,57	8,52
	II	7,30	11,36	11,89	8,26	8,75	8,47	8,34
	III	7,29	11,08	11,76	8,49	8,71	9,28	8,46
	IV	7,29	10,82	11,52	8,62	7,74	9,23	8,43
1995	I	7,30	10,60	11,30	8,98	7,75	9,36	8,52
	II	7,31	10,34	10,99	9,06	7,71	9,22	8,50
	III	7,27	10,15	10,75	8,92	7,64	9,06	8,45

* Sisältää myös ulkomaalaisten rahalaitokset - Innehåller också utlandsägda penninginstitut

Asuntoluotot korkosidonnaisuuden mukaan vuosina 1991-1995

(Pankkien myöntämät, nostetut asuntolainat)



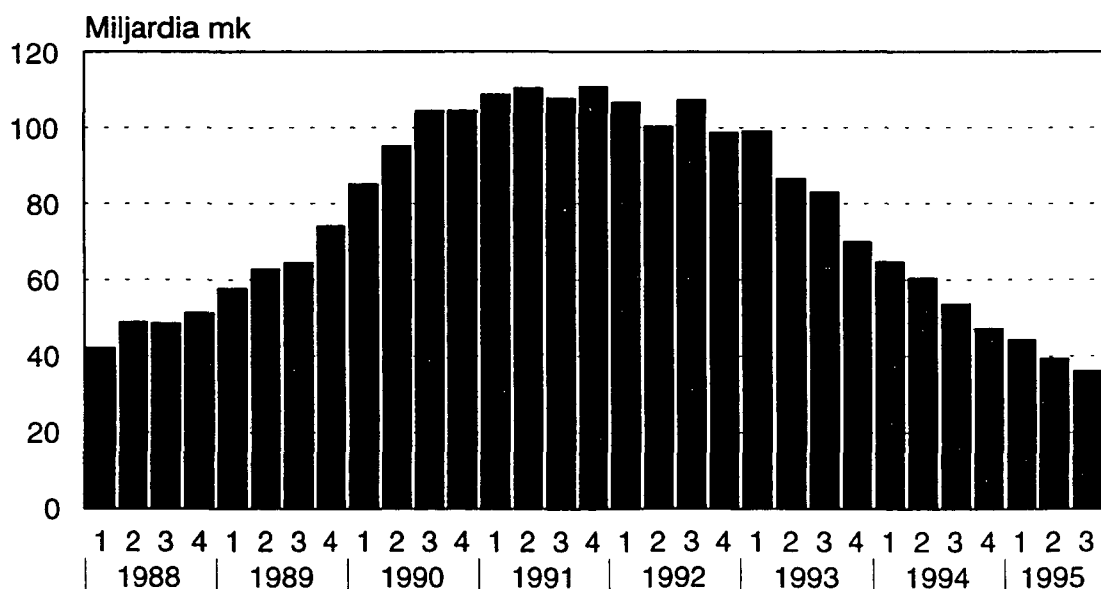
II 8. A. Ulkomaan rahan määräinen antolaina; korot valuutoittain

* Utlåning i utländsk valuta; räntor enligt valuta

Vuosi ja neljännes År och kvartal	Valuutat - Valutor								Korisi-dotut Bundna i korgen	Muut Övriga	Yhteensä Summa
	USD	GBP	SEK	DEM	FRF	JPY	ECU				
1991	II	7,88	12,58	11,89	9,81	10,30	8,89	..	10,16	9,77	9,66
	III	7,61	11,68	11,68	9,91	10,19	8,47	..	9,86	11,00	9,74
	IV	7,08	11,42	12,32	10,16	10,38	7,85	11,31	9,97	11,17	9,86
1992	I	6,49	11,06	12,64	10,14	10,60	7,03	11,40	9,74	11,83	9,76
	II	6,28	11,24	12,79	10,35	10,71	6,45	11,45	9,74	11,14	9,79
	III	5,92	11,11	20,21	10,35	11,07	6,09	11,99	9,78	12,06	9,95
	IV	5,66	9,49	14,06	9,95	11,21	5,84	11,89	9,40	10,77	9,45
1993	I	5,59	8,11	12,03	9,32	11,61	5,63	10,81	8,94	11,15	9,06
	II	5,58	7,87	10,90	8,97	9,93	5,64	9,88	8,62	11,01	8,71
	III	5,61	7,58	9,15	8,40	8,70	5,31	8,90	8,13	10,28	8,19
	IV	5,68	7,11	8,61	7,88	7,90	4,73	8,40	7,78	9,94	7,81
1994	I	5,74	6,85	8,47	7,55	7,50	4,40	7,73	7,59	9,84	7,58
	II	6,13	6,81	8,28	7,16	7,10	4,38	7,53	7,44	9,26	7,34
	III	6,72	7,02	8,47	7,00	6,93	4,25	7,54	7,42	9,27	7,38
	IV	7,11	6,62	9,04	6,98	6,81	4,31	7,78	7,56	8,83	7,35
1995	I	7,46	7,04	9,44	7,09	7,75	4,21	8,12	7,61	8,58	7,47
	II	7,11	7,31	9,90	6,35	7,83	3,64	8,09	7,36	6,89	6,80
	III	6,87	7,85	9,35	5,94	7,29	2,94	7,54	7,02	6,88	6,54

* Sisältää myös ulkomaalaisten rahalaitokset - Innehåller också utlandsägda penninginstitut

Pankkien valuuttaluotot vuosina 1988-1995



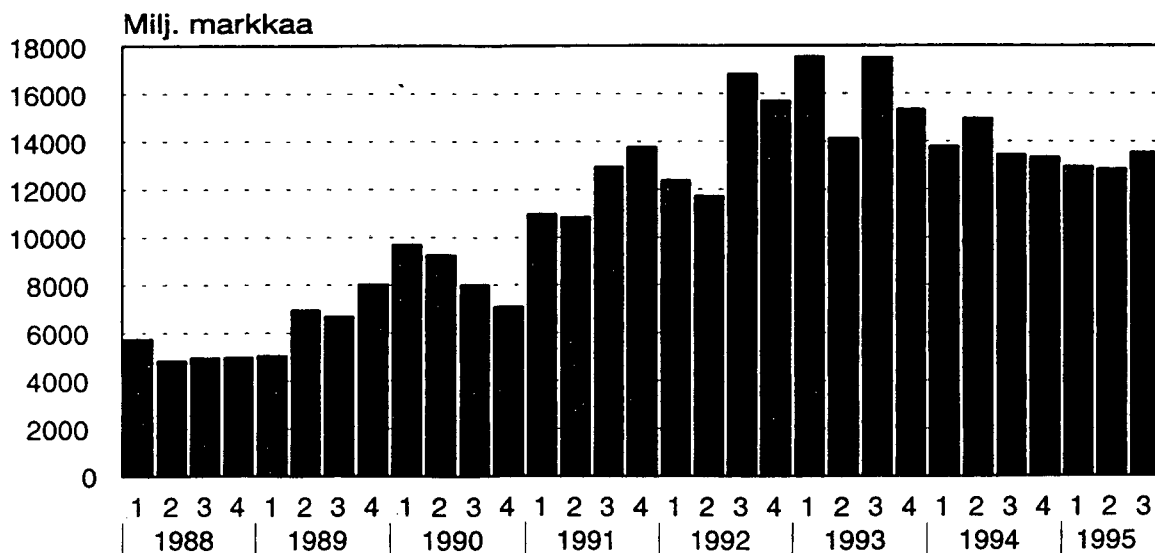
II 8. B. Ulkomaan rahan määräinen ottolainaus; korot valuutoittain

* Inlåning i utländsk valuta; räntor enligt valuta

Vuosi ja neljännes År och kvartal	Valuutat - Valutor								Korisi-dotut Bundna i korgen	Muut Övriga	Yhteensä Summa
	USD	GBP	SEK	DEM	FRF	JPY	ECU				
1991	II	5,40	10,20	8,99	7,31	9,02	6,17	..	8,17	7,60	6,94
	III	4,85	9,77	8,54	7,96	8,61	5,95	..	8,28	8,72	6,95
	IV	4,67	9,72	10,76	8,36	8,69	5,39	9,49	9,38	7,70	7,56
1992	I	3,90	9,45	9,41	8,45	9,40	4,84	9,57	6,26	7,77	6,83
	II	3,55	9,27	9,01	8,56	9,36	4,26	9,44	7,72	7,97	6,83
	III	2,98	8,30	15,74	8,03	10,25	3,44	10,27	7,60	8,35	7,30
	IV	2,76	6,06	8,43	7,28	9,77	3,28	9,14	7,69	7,46	5,65
1993	I	2,73	5,14	7,98	7,02	9,87	2,67	8,58	6,92	5,92	5,16
	II	2,45	4,90	7,40	6,68	6,09	2,48	7,11	5,69	5,61	4,60
	III	2,43	5,16	6,77	6,10	6,08	1,95	6,90	5,74	4,94	4,44
	IV	2,48	4,75	6,35	5,59	5,52	1,99	5,79	5,43	4,65	4,13
1994	I	2,78	4,62	5,92	4,93	5,10	1,70	5,49	5,13	4,43	3,83
	II	3,63	4,29	5,71	4,20	4,89	1,56	5,18	4,97	4,05	3,99
	III	4,03	4,65	5,90	3,94	4,69	1,67	4,65	5,03	4,03	4,18
	IV	4,24	4,97	6,01	4,40	4,54	1,70	5,24	4,79	4,19	4,40
1995	I	5,09	5,50	6,61	3,85	6,07	1,30	5,64	5,39	4,84	4,92
	II	4,95	5,44	6,96	3,74	5,62	0,42	5,23	5,25	4,34	4,72
	III	5,11	5,92	7,31	3,56	4,61	0,81	5,14	5,27	4,77	4,95

* Sisältää myös ulkomaalaisten rahalaitokset - Innehåller också utlandsägda penninginstitut

Pankkien valuuttatalletukset vuosina 1988-1995
(Valuuttaottolainaus yleisöltä)



**II 9. Talletuspankkien markkamääräisten yritysluottojen keskikorot toimialoittain, %
Medelräntor på depositionsbankernas markkrediter till företag enligt näringsgren, %**

	1995					
	V	VI	VII	VIII	IX	X
Uusien luottojen korko - Räntor på nya krediter						
Maatalous, kala- ja riistatalous - Jordbruk, fiske, jakt och jaktvård	9,51	9,52	9,58	9,65	9,49	9,27
Metsätalous - Skogsbruk	9,29	8,74	7,95	9,38	7,87	8,85
Kaivos- ja kaivannaistoiminta - Gruvor och mineralbrott	9,42	3,20	9,89	8,70	10,17	6,89
Teollisuus - Tillverkningsindustri	7,79	8,31	8,21	7,76	7,62	7,76
Energia- ja vesihuolto - Energi- och vattenförsörjning	7,34	6,80	6,63	7,88	6,57	6,25
Rakentaminen - Byggverksamhet	7,72	8,20	7,16	9,33	8,86	7,41
Kauppa - Handel	8,46	8,28	8,63	8,59	8,45	8,07
Majoitus- ja ravitsemistoiminta - Hotell- och restaurangverksamhet	7,61	7,93	8,69	9,00	7,13	7,38
Kuljetus - Transport	8,76	8,58	8,80	8,37	8,52	8,39
Tietoliikenne - Post och telekommunikationer	8,54	8,52	7,73	5,76	7,39	7,18
Kiinteistö-, puhtaus ja vuokrauspalvelut - Fastighets-, rengörings- och uthyrningstjänster.	5,70	6,24	8,07	5,49	4,77	7,24
Tekninen palvelu ja palvelut liike-elämälle - Tekniska tjänster och uppdragsverksamhet	7,94	4,12	7,49	7,92	7,14	8,01
Koulutus ja tutkimus - Utbildning och forskning.	8,96	9,73	9,30	10,03	9,18	8,36
Terveys- ja sosiaalipalvelu - Hälsa-, sjuk- och socialvård	9,52	5,31	9,32	8,39	8,40	8,24
Virkistys- ja kulttuuripalvelu - Rekreation och kultur	8,93	7,90	8,80	6,84	7,71	6,18
Järjestö- ja uskonnollinen toiminta - Organisationer och religiös verksamhet	10,48	8,27	8,31	8,94	8,61	8,43
Muut palvelut - Övriga tjänster	8,50	4,59	8,94	9,02	8,95	7,58
Yhteensä - Sammanlagt	7,85	7,60	8,35	8,03	7,56	7,81
Kannan keskikorko - Medelräntan för beståndet						
Maatalous, kala- ja riistatalous - Jordbruk, fiske, jakt och jaktvård	8,79	8,78	8,79	8,80	8,71	8,65
Metsätalous - Skogsbruk	8,96	8,95	8,85	8,85	8,70	8,60
Kaivos- ja kaivannaistoiminta - Gruvor och mineralbrott	8,20	8,20	8,22	8,23	8,18	7,89
Teollisuus - Tillverkningsindustri	7,99	8,02	8,02	8,01	7,96	7,85
Energia- ja vesihuolto - Energi- och vattenförsörjning	7,64	7,58	7,54	7,55	7,46	7,33
Rakentaminen - Byggverksamhet	7,36	7,16	7,15	7,15	7,05	6,96
Kauppa - Handel	7,75	7,81	7,83	7,84	7,80	7,57
Majoitus- ja ravitsemistoiminta - Hotell- och restaurangverksamhet	7,65	7,67	7,68	7,67	7,63	7,47
Kuljetus - Transport	8,52	8,53	8,56	8,53	8,48	8,36
Tietoliikenne - Post och telekommunikationer	8,05	8,09	8,04	8,05	7,86	7,69
Kiinteistö-, puhtaus ja vuokrauspalvelut - Fastighets-, rengörings- och uthyrningstjänster.	6,57	6,56	6,60	6,53	6,53	6,42
Tekninen palvelu ja palvelut liike-elämälle - Tekniska tjänster och uppdragsverksamhet	6,75	6,43	6,50	6,49	6,44	6,31
Koulutus ja tutkimus - Utbildning och forskning.	8,13	8,16	8,20	8,21	8,15	8,07
Terveys- ja sosiaalipalvelu - Hälsa-, sjuk- och socialvård	8,51	8,39	8,43	8,40	8,32	8,18
Virkistys- ja kulttuuripalvelu - Rekreation och kultur	7,66	7,67	7,73	7,70	7,65	7,50
Järjestö- ja uskonnollinen toiminta - Organisationer och religiös verksamhet	7,14	7,11	7,19	7,12	7,11	7,03
Muut palvelut - Övriga tjänster	8,53	8,35	8,35	8,37	8,34	8,19
Yhteensä - Sammanlagt	7,64	7,62	7,64	7,63	7,57	7,44

Tuoteseloste

I Korot kansainvälisillä rahoitusmarkkinoilla

Kortotilaston kansainvälisten korkojen korkosarjoissa ovat mukana ne korkosarjat, jotka OECD:n "Financial Statistics" julkaisussa esitetään tyypillisimpinä kustakin maasta. Tarkemmat kuvaukset kansainvälisistä koroista esitetään OECD:n julkaisussa: "OECD Financial Statistics: Methodological Supplement".

II Korot Suomen rahoitusmarkkinoilla

II 1. Kotimaisia korkoja

II 1.A. Suomen Pankin korkoja

Peruskorko on Suomen Pankin ja pankkivaltuusmiesten päättämä korko, jonka muutokset heijastuvat mm. verottomien talletustilien, korkotukilainojen sekä etupäässä vanhojen, peruskorkosidonnaisten luottojen korkoihin.

Päivätalletuskorko sekä maksuvalmiusluotosta perittävä korko ovat sidottuja Suomen Pankin rahamarkkinoiden tarjouskilpailussa syntyvään korkoon ns. huutokauppakorkoon. Maksuvalmiusluoton korko saadaan laskemalla yhteen huutokauppakorko ja maksuvalmiusluoton korkomarginaali. Vastaavasti päivätalletuskorko saadaan vähentämällä huutokauppakorosta päivätalletusten korkomarginaali. Taulukossa esitetään maksuvalmiusluoton sekä päivätalletusten korkojen kuukausittainen aritmeettinen keskiarvo.

II 1.B. Markkinakorkoja

Helibor-korot ovat Suomen Pankin laskemia korkoja, joita pankit yleisesti käyttävät viitekorkoina markkinakorkosidonnaisissa luotoissa. Helibor-korot on laskettu viiden suurimman pankin päivittäin eri pituisille sijoitustodistuksille tehtyjen ostonoteerausten keskiarvona.

Pitkäaikaiset markkinakorot ovat Suomen Pankin kerran kuussa laskemia viitekorkoja, jotka perustuvat suurimpien pankkien päivittäisiin verollisten ja kiinteäkorkoisten joukkovelkakirjojen ostonoteerauksiin.

II 1.C. Rahalaitosten keskikorkoja

Taulukko sisältää talletuspankkien markkamääräisten uusien luottojen keskikoron. Korko on kuukauden aikana nostettujen markkaluottojen lainamäärällä painotettu keskikorko.

Markkinakorot on laskettu eri sijoitusinstrumenttien painotettuina keskikorkoina. Markkinarahaottolainauksessa on huomioitu sekä taseeseen sisältyvä että taseen ulkopuolinen markkinaraha.

Produktdeklaration

I Räntor på den internationella finansmarknaden

I de internationella ränteserierna i räntestatistiken ingår de serier som i OECDs publikation "Financial Statistics" presenteras som de mest representativa för varje land. I OECDs publikation "OECD Financial Statistics: Methodological Supplement" presenteras de internationella räntorna mera detaljerat.

II Räntor på den inhemska finansmarknaden

II 1. Inhemskas räntor

II 1.A. Finlands Banks räntor

Grundräntan är en ränta som bestäms av Finlands Bank och bankfullmäktige. Förändringar i grundräntan återspeglas bl. i räntorna på skattefria depositionskonton och räntestödslån samt på, i första hand, gamla grundräntebundna krediter.

Dagsdepositionsräntan och den räntan som upp bärs på likviditetskredit är bundna till den s.k. anbudsräntan, som uppstår i de anbudstävlingar för penningmarknaden som Finlands Bank arrangerar. Räntan på likviditetskrediter fås genom att Finlands Banks anbudsränta adderas till likviditetskrediternas räntemarginal. På motsvarande sätt fås dagsdepositionsräntan genom att dagsdepositionernas räntemarginal subtraheras från Finlands Banks anbudsränta. I tabellen visas det månatliga aritmetiska medelvärdet av räntan på likviditetskredit och dagsdepositionsräntorna.

II 1.B. Marknadsräntor

Heliborräntorna beräknas av Finlands Bank och de används allmänt av bankerna som referensräntor för krediter som är bundna vid marknadsräntor. Heliborräntorna för krediter med olika löptider har beräknats som medeltalet av de dagliga köpnoteringarna och dessa ger de fem största bankerna dagligen för sina bankcertifikat.

De långfristiga marknadsräntorna är referensräntor som Finlands Bank räknar en gång i månaden. De grundar sig på skattepliktiga masskuldebrev med fast ränta och beräknas på basis av de dagliga köpnoteringar från de största bankerna.

II 1.C. Penninginstitutens medelräntor

Tabellen innehåller medelräntan på depositionsbankernas nya krediter i mark. Räntan är medelräntan, vägd med lånemängden, på de krediter i mark som lyfts under en månad.

Marknadsräntorna har beräknats som vägda medelräntor på de olika placeringinstrumenten. I inlåningen av marknadspengar har man beaktat såväl de marknadspengar som ingår i balansen som de som inte ingår.

II 1.D Valtion joukkovelkakirjojen efektiivisiä emissio- ja jälkimarkkinakorkoja

Taulukossa esitetään Suomen Pankin laskema valtion joukkovelkakirjojen efektiivinen emissiokorko. Suomen Pankki laskee valtion 5 ja 10 vuoden obligaatioiden korot päämarkkinatakaajien päivittäisten ostonoteerausten keskiarvona.

II 1.E. Osakkeiden efektiivinen osinkotuotto

Taulukossa esitetään Helsingin Arvopaperipörssissä kuu - kauden aikana noteerattujen osakkeiden painotettu efektiivinen osinkotuotto. Keskituotto on saatu laskemalla osakkeiden efektiivisten tuottojen painotettu keskiarvo kunkin pörssiviikon viimeisenä päivänä. Painoina on käytetty pörssi-yhtiöiden verotusarvoja.

II 2. Rahalaitosten anto- ja ottolainauksen painotetut nimelliset keskkorot

Taulukossa esitetään pankeilta saatujen nimellisten anto- ja ottolainauskorkojakaumien (Taulukot II 4 ja II 6) pohjalta lasketut painotetut keskkorot neljännesvuosittain. Vuoden 1991 alusta lukien lainamäärät on painotettu korkovaihteluvälien keskiarvon mukaan. Aiemmin painoina käytettiin korkovälän alarajaa.

Taulukko II sekä taulukot II 4 - II 6 kuvaavat kunkin neljänneksen viimeisen päivän korkotilannetta. Luvuista ei voi johtaa suoraan ao. eristä aiheutuneita korkotuottoja tai korkokuluja.

II 3. Anto- ja ottolainauksen efektiiviset keskkorot

Efektiiviset keskkorot on laskettu vertaamalla tilinpäätöstietojen korkotuottoja ja -kuluja kunkin vuoden keskimääräiseen anto- ja ottolainauskantaan. Keskiarvolaskelmissa ovat mukana seuraavat erät:

II 3.A. Kotimaisen anto- ja ottolainauksen efektiiviset keskkorot vuosittain

- 3.A.1. Antolainauksen (lainaus yleisölle), efektiivinen keski-korko m.l. valtion varoista välitetyt luotot.. Laskelma sisältää kotimaisen markkamääräisen ja ulkomaan rahan määräisen antolainauksen yleisölle valtion varoista välitetyt lainat mukaan lukien.
- 3.A.2. Ottolainauksen (lainaus yleisöltä) efektiivinen keski-korko. Laskelma sisältää kotimaisen markkamääräisen ja ulkomaan rahan määräisen ottolainauksen yleisöltä.
- 3.A.3. Anto- ja ottolainauksen efektiivinen korkoero. Edellisten keskkorkojen erotus.

II 1.D. Effektiva emissions- och andrahandsmarknads-räntor på statens masskuldebrev

I tabellen anges den effektiva emissionsränta på statens masskuldebrev som Finlands Bank beräknat. Finlands Bank beräknar räntorna på statens 5 och 10 års obligationer som medeltalet av primary dealernas dadliga köpnoteringar.

II 1.E. Effektiv dividend på aktier

I tabellen ges den vägda effektiva dividenden på de aktier som noterats på Helsingfors Fondbörs under en månad. Man har fått medelavkastningen genom att beräkna det vägda medeltalet av den effektiva avkastningen på aktierna den sista dagen varje börsvecka. Som vikter har man använt börsbolagens beskattningsvärden.

II 2. Vägda nominella medelräntor på penninginstitutens ut- och inlåning

I tabellen ges de vägda medelräntorna efter kvartal. Dessa har beräknats på basis av uppgifter om den nominella räntefördelningen för ut- och inlåningen som bankerna uppgett. Från och med början av 1991 har lånemängden vägts enligt medeltalet för ränteintervallet. Tidigare användes ränteintervallets nedre gräns som vikt.

Tabell II och tabellerna II 4 - II 6 beskriver ränteställningen de sista dagen varje kvartal. Man kan inte direkt härleda ränteavkastningarna eller räntekostnaderna för enskilda poster ur dessa uppgifter.

II 3. Effektiva medelräntor på ut- och inlåningen

Man har räknat de effektiva medelräntor genom att jämföra ränteavkastningarna och -utgifterna ur bokslutsuppgifterna med det genomsnittliga ut- och inlåningsbeståndet för varje år. I urräkningarna av medeltalen ingår följande poster:

II 3.A. De effektiva medelräntorna på den inhemska ut- och inlåningen per år

- 3.A.1. Effektiv medelränta på utlåningen (till allmänheten) inkl. krediter förmedlade ur statsmedel. Beräkningen innefattar den inhemska markutlåningen till allmänheten och den utländska utlåningen till allmänheten.
- 3.A.2. Effektiv medelränta på inlåningen (från allmänheten). Beräkningen innefattar den inhemska inlåningen från allmänheten i mark och den utländska inlåningen från allmänheten.
- 3.A.3. Effektiv räntedifferens mellan ut- och inlåningen. Skillnaden mellan medelräntorna ovan.

II 3.B. Kotimaisen, markkamääräisen anto- ja ottolainauksen efektiiviset keskkorot vuosittain

- 3.B.1. Antolainauksen (lainaus yleisölle), efektiivinen keskkorko p.l. valtion varoista välitetyt luotot. Laskelmaan sisältyvät vain kotimaiset markkamääräiset luotot yleisölle ilman valtion varoista välitettyjä luottoja eli samat laskentaerät kuin korkotilaston nimellisiä antolainauskorkoja kuvaavassa taulukossa (sarja II 2.A.).
- 3.B.2. Ottolainauksen (lainaus yleisöltä) efektiivinen keskkorko. Laskelma sisältää kotimaisen markkamääräisen ottolainauksen yleisöltä eli samat laskentaerät kuin korkotilaston nimellisiä ottolainauskorkoja kuvaavassa taulukossa (sarja II 2.B.).
- 3.B.3. Anto- ja ottolainauksen efektiivinen korkoero. Edellisten keskkorkojen erotus.

II 4.-II 6. Rahalaitosten anto- ja ottolainauksen korkojakaumat

II 4. Rahalaitosten markka-antolainauksen korkojakaumat

Taulukko II 4 sisältää talletuspankkien ja ulkomaisten pankkien yleisölle myöntämien, nostettujen kotimaisten markkamääräisten luottojen korkojakautumat korkosidonnaisuuksien mukaan ryhmiteltynä. Vaadejakautumaa lainoihin, vekseleihin ja shekkitiliuottoihin ei enää julkaista.

Valtion varoista välitettyjä luottoja ei ole luettu tilaston piiriin. Korkotukilainat on ryhmitelty pankin itsensä saaman koron mukaan.

Luotollisten tilien ja vekseliluottojen osalta tilastoon sisällytetään käytetystä luotosta maksetun koron lisäksi limiitistä maksettu provisio. Mikäli shekki- tai vekseliluotoista on peritty lisäkorkoa esim. luoton keskimääräisestä käyttöasteesta riippuen, on se osa luotoista, josta lisäkorko peritään, merkitty vastaavasti korkeammalle korolle.

Korkoihin ei ole sisällytetty viivästyskorkoja silloin, kun ne ovat sakkokoron luonteisia eivätkä ole johtaneet pysyviin lainakorkojen muutoksiin.

Taulukot II 4 ja II 5 pyrkivät kuvaamaan antolainauksen korkojakautumaa kulloinkin voimassa olevan sovituksen mukaisesti. Ns. järjestämättömät luotot tai epävarmat saamiset sisältyvät taulukkoihin osin kunkin pankin kirjauskäytännön mukaisesti mutta kuitenkin niin, että ne on pyritty aikaisempaa tarkemmin kohdentamaan sovittuun korkoprosenttiin.

II 5. Asuntoluottojen korkojakautumat

Taulussa esitetään rahalaitosten myöntämät, nostetut markkamääräiset asuntoluotot korkosidonnaisuuksien mukaan luokiteltuna. Asuntoluotot käsite vastaa luottokantatilaston asuntoluotot yhteensä käsitettä, johon sisältyvät kaikkien luotonsaajasektoreiden asuntoluotot.

II 3.B. Effektiva medelräntor på den inhemska ut- och inlåningen i mark per år

- 3.B.1. Effektiv medelränta på utlåningen (till allmänheten), exkl. krediter förmedlade ur statsmedel. I beräkningen ingår bara den inhemska markutlåningen till allmänheten exklusive krediter som beviljats ur statsmedel. Här ingår med andra ord samma poster som räntestatistikens tabell över nominella räntor på utlåning (serie II 2.A.).
- 3.B.2. Effektiv medelränta på inlåningen (från allmänheten). Beräkningen innefattar den inhemska markinlåningen från allmänheten, dvs. samma poster som i räntestatistikens tabell över nominella räntor på inlåning (serie II 2.B.).
- 3.B.3. Effektiv räntedifferens mellan ut- och inlåningen. Skillnaden mellan medelräntorna ovan.

II 4. - II 6. Räntefördelning för finansinstitutens ut- och inlåning

II 4. Räntefördelning för finansinstitutens markutlåning

Tabell II 4 innehåller räntefördelningen för lyfta krediter i mark som depositionsbankerna och de utlandsägda bankerna beviljat åt allmänheten, grupperade efter räntebinding. Det publicerats inte längre någon fördelning efter typ av objekt, dvs. i lån, växlar och checkräkningskrediter.

Statistiken omfattar inte ur statsmedel förmedlade krediter. Räntestödslånen har grupperats enligt den ränta banken själv får.

Vad gäller krediträkningar och växelkonton omfattar statistiken förutom räntan på lyfta krediter också provision som betalas för limit. Om tilläggsränta uppburits för check- eller växelkrediter t.ex. beroende på genomsnittlig användningsnivå har den del av krediterna för vilken tilläggsränta uppburits antecknats på en högre ränterad.

Förseningsräntor har inte tagits med om de är ab bötesnatur och inte har lett bestående förändringar i låneräntan.

I tabellerna II 4 och II 5 är avsikten att beskriva räntefördelningen för utlåningen efter den överenskomma ränteprocenten vid de aktuella tidpunkten. S.k. oskötta krediter, dvs. osäkra fordringar ingår i tabellerna delvis beroende på bokföringspraxis vid varje bank. Man har dock strävat efter att noggrannare än tidigare rikta in dem på en överenskommen ränteprocent.

II 5. Räntefördelning för bostadskrediter

I tabellen presenteras lyfta bostadskrediter i mark som penninginstitutet beviljat, grupperade efter räntebinding. Begreppet bostadskrediter motsvarar begreppet bostadskrediter sammanlagt i statistiken över kreditbeståndet. I detta ingår bostadskrediterna inom alla kredittagarsektorer.

II 6. Rahalaitosten ottolainauksen korkojakautumat

Taulukossa esitetään talletuspankkien markkamääräinen ottolainaus yleisöltä nimellisen korkoprosentin mukaan ryhmiteltynä. Korkosidonnaisuudet on määritelty voimassa olevien tiliehtojen mukaisesti. Markkinarahaottolainaus ei sisälly tilastoon.

Tilit, joissa korkoprosentti vaihtelee talletusajan tai talletuksen määrän mukaan, on merkitty sille korkoprosentille mitä ne ko. neljänneksen lopussa vastaavat.

Korkoporrastetut tilit, joissa vain tietyn määrän ylittävälle osalle maksetaan korkeampaa korkoa, on merkitty siten, että korkeampaan korkoon oikeutettu osa talletuksesta on vastaavasti korkeammalla korolla.

II 7.A. - II 7.B. Rahalaitosten antolainauskorot korkosidonnaisuuden mukaan

Taulukossa II 7.A. esitetään aikasarjoina rahalaitosten markka-antolainauksen korot korkosidonnaisuuden mukaan. Taulukossa II 4. vastaavat korot on esitetty kunkin neljänneksen lopussa.

Taulukossa II 7.B. esitetään aikasarjoina rahalaitosten myöntämien nostettujen asuntoluottojen korot korkosidonnaisuuden mukaan. Taulukossa II 5. vastaavat korot on esitetty kunkin neljänneksen lopussa.

II 8.A. - II 8.B. Ulkomaan rahan määräinen anto- ja ottolainaus; korot valuutoittain

Taulukossa II 8.A esitetään rahalaitosten valuuttaluottokannan keskiporko, korot valuutoittain ja valuuttakorien keskiporko.

Taulukossa II 8.B esitetään rahalaitosten valuuttatalletusten keskiporko, korot valuutoittain ja valuuttakorien keskiporko.

II 8. Talletuspankkien markkamääräisten yritysluottojen korot toimialoittain

Taulukossa II 9. esitetään talletuspankkien ja ulkomaisten pankkien markkamääräisten yritysluottojen keskiporkot kuukausittain. Luotonantoon sisältyvät shekkitililuotot, vekselit, lainat, sijoitusomaisuusjoukkovelkakirjat ja muut sijoitusomaisuushaltijapaperit. Luotonanto toimialoittain sisältää vain sektoreille "1. Yhteisöyritykset" ja "5. Elinkeinoharjoittajien kotitaloudet" myönnettyt luotot. Antolainauskannan keskiporkot kuukauden lopussa ovat lainamäärillä painotettuja keskiporkoja. Kuukauden aikana nostettujen uusien luottojen keskiporkot ovat lainamäärillä painotettuja keskiporkoja.

II 6. Räntefördelning för penninginstitutens inlåning

I tabellen presenteras depositionsbankernas markinlåning från allmänheten, grupperad enligt den nominella ränteprocenten. Räntebindningarna har fastställts enligt gällande kontovillkor. Inlåning av marknadspengar ingår inte i statistiken.

Konton där ränteprocenten varierar med depositionstiden eller -mängden har antecknats enligt ränteprocenten i slutet av kvartalet.

Räntedifferentierade konton för vilka man betalar högre ränta endast för den del som överstiger en viss summa har antecknats så att den del av depositionen som berättigar till högre ränta antecknats på en högre ränterad.

II 7.A - II 7.B Penninginstitutens utlåningsräntor efter räntebindning

I tabell II 7.A anges, i form av tidsserier, penninginstitutens räntor efter räntebindning. I tabell II 4. ges motsvarande räntor vid slutet av varje kvartal.

I tabell II 7.B anges, i form av tidsserier, räntor på de lyfta bodstadskrediter i mark som beviljats av penninginstitutet efter räntebindning. I tabell II 5 ges motsvarande räntor vid slutet av varje kvartal.

II 8.A - II 8.B In- och utlåning i utländsk valuta; räntor efter valuta

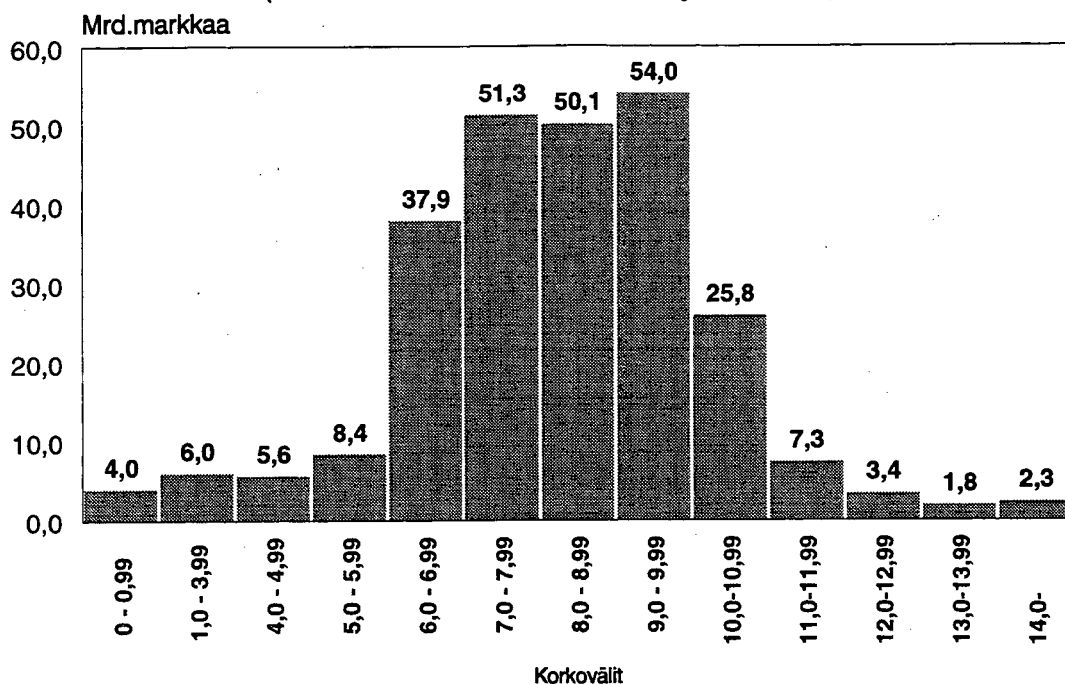
I tabell II 8.A anges medelränta på penninginstitutens valuta-kreditbestånd, räntor efter valuta och medelränta på valutakorgar.

I tabell II 8.B anges medelränta på penninginstitutens valuta-depositioner, räntor efter valuta och medelränta på valutakorgar.

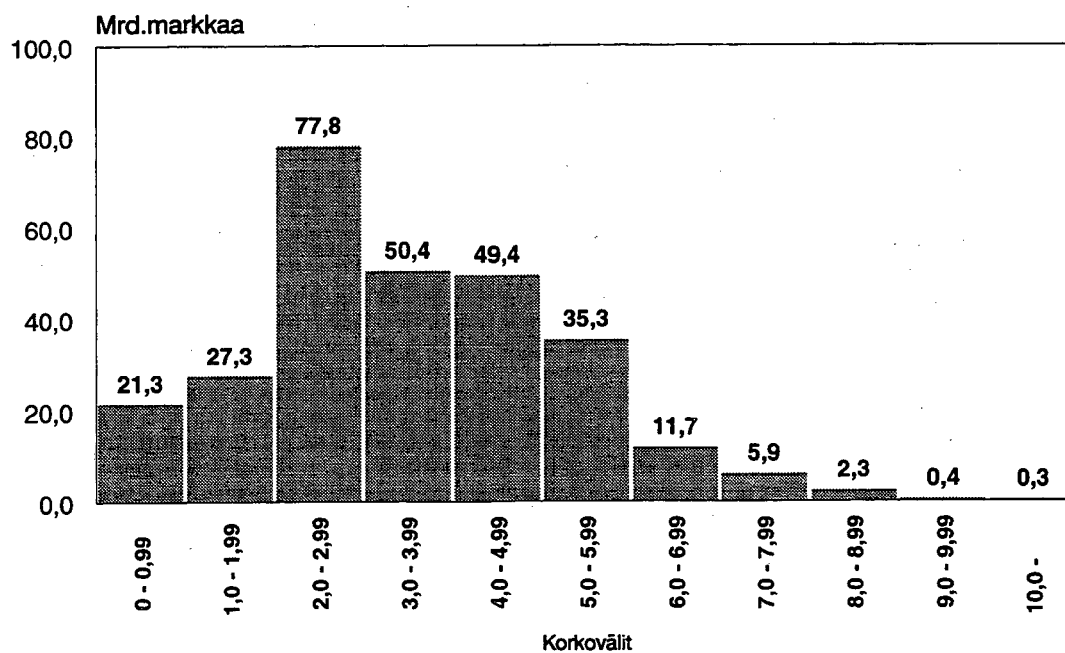
II 9. Räntor på depositionsbankernas markkrediter till företag efter näringsgren

I tabell II 9 ges medelräntorna på depositionsbankernas och de utlandsägda bankernas markkrediter till företag per månad. Utlåningen omfattar checkräkningskrediter, växlar, lån och masskuldebrev samt övriga innehavarpapper bland investeringstillgångarna. Utlåningen efter näringsgren omfattar bara de krediter som beviljats sektorerna "1. Sammanslutningsföretag" och "5. Näringsidkares hushåll". Medelräntorna på utlåningsbeståndet i slutet av månaden är medelräntor som vägts med lånebeloppen. Medelräntorna på de nya krediter som lyfts under månaden är medelräntor som vägts med lånebeloppen.

Markka-antolainauksen korkojakautuma 30.9.1995 (Pankkien antolainaus yleisölle)



Markka-ottolainauksen korkojakautuma 30.9.1995 (Pankkien ottolainaus yleisöltä)



SVT Suomen Virallinen Tilasto
Finlands Officiella Statistik
Official Statistics of Finland

Rahoitus 1995:39

Finansiering
Financing

Tiedustelut – Förfrågningar – Inquiries:

Matti Virkkunen
Aila Heinonen
(90) 17 341

Asuntoluottojen korkojakautuma 30.9.1995 (Pankkien myöntämät, nostetut asuntolainat)

