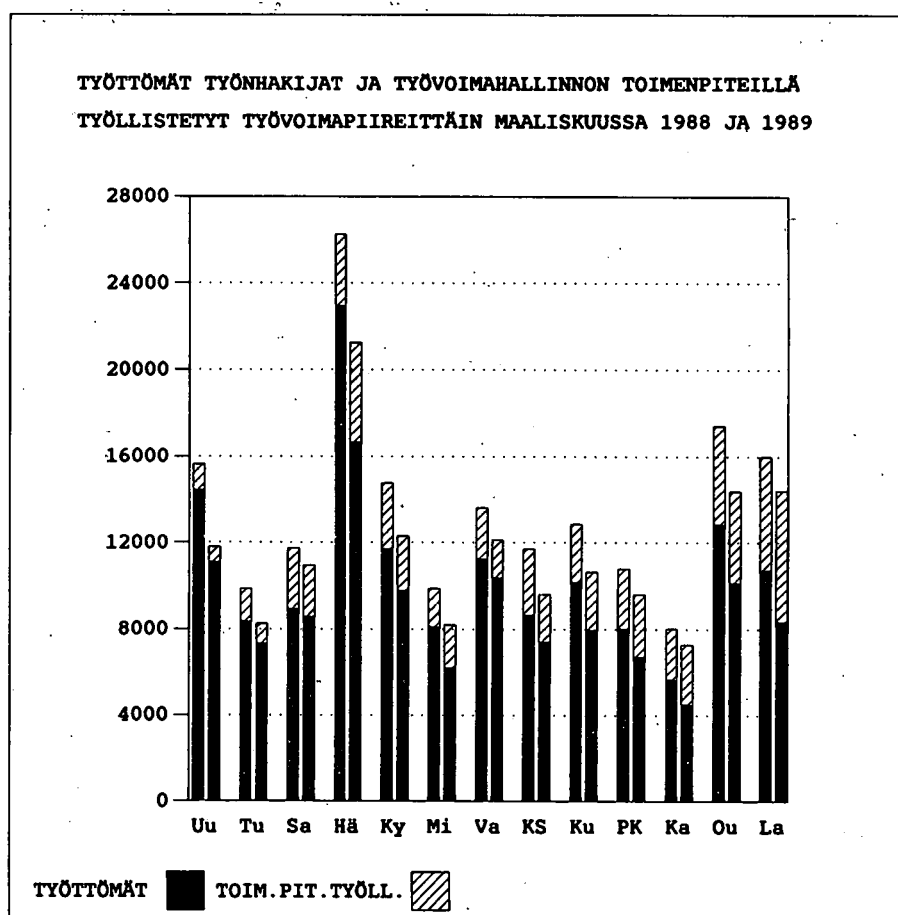


TYÖVOIMAMINISTERIÖN

TILASTOJA

1989 Maaliskuu



S I S Ä L L Y S

	Sivu
1. Yhteenveto julkaisuun sisältyvistä tärkeimmistä kuukausitiedoista	3
2. Työttömät työnhakijat ja avoimet työpaikat työvoimapiireittäin	4
3. Työttömät työnhakijat ja avoimet työpaikat lääneittäin	5
4. Työttömät työnhakijat (ilman lomautettuja) ja avoimet työpaikat ammattiryhmittäin	6
5. Työttömät työnhakijat (ilman lomautettuja), lomautetut ja avoimet työpaikat toimialoittain	8
6. Työnhakijat ja avoimet työpaikat koulutuksen mukaan	9
7. Avoimet työpaikat ammattiryhmittäin ja työvoimapiireittäin	11
8. Työttömät työnhakijat (ilman lomautettuja) ammattiryhmittäin ja työvoimapiireittäin	12
9. Työttömät työnhakijat (ilman lomautettuja) ikäryhmittäin ja työvoimapiireittäin	13
10. Työttömät työnhakijat (ilman lomautettuja) työttömyyden keston mukaan, työvoimapiireittäin	14
11. Työttömät työnhakijat ja työttömien toimeentuloturva työvoimapiireittäin	15
12. Työnhakijat työllisyyden mukaan, työvoimapiireittäin	16
13. Kuukauden uudet työttömät työnhakijat aikaisemman toiminnan mukaan, työvoimapiireittäin	17
14. Kuukauden aikana työnhaun päättäneet työttömät ja työttömiksi ilmoittautuneet uudet työnhakijat työvoimapiireittäin	18
15. Kuukauden aikana työvoimatoimistoissa olleet työnhakijat ja avoimet työpaikat työvoimapiireittäin	19
16. Kuukauden aikana työvoimatoimistoissa avoinna olleet työpaikat ja täyttyneet työpaikat ammattiryhmittäin	20

17.	Kuukauden aikana täyttyneiden työpaikkojen avoinnaolon kesto työvoimapiireittäin	21
18.	Kuukauden aikana työvoimatoimistoissa olleet työnhakijat ja työnhaun päättäneet ammattiryhmittäin	22
19.	Työnhaun päättymisen syyt työvoimapiireittäin	23
20.	Työllisyyskoulutuksessa olevat tavoiteammatin ja koulutus työvoimapiirin mukaan	24
21.	Valtion työmäärärahoihin palkattu työvoima työvirastoittain sekä työvoimapiireittäin	25
22.	Kuntien ja kuntainliittojen työmäärärahoihin palkattu työvoima työvoimapiireittäin	26
23.	Valtion työllisyystehtäviin ja kunnallisen työllistämistuen avulla työllistetty työvoima työvoimapiireittäin	27
24.	Suomen ja Ruotsin välinen muuttoliike	28

KUVIOT

1.	Työttömät työnhakijat ja avoimet työpaikat	29
2.	Kuntien työttömyysasteet	30

TAULUKOIDEN SELITYKSIÄ	31
------------------------	----

TYÖNVÄLITYSTILASTOSSA KÄYTETTY AMMATTILUOKITUS	33
--	----

Taulukko 1. Yhteenvedo julkaistuun sisältyvistä tärkeimmistä kuukausitiedoista

	III/1989	II/1989	III/1988	Muutos edellisestä vuodesta %
Kuukauden lopussa:				
Avoimet työpaikat	31404	24598	16704	88
Kaikki työnhakijat	247900	253707	277471	-11
Työttömät työnhakijat	115149	123691	141926	-19
- Miehet	65941	69943	87927	-25
- Naiset	49208	53748	53999	-9
- Työttömyyskassan jäsenet	54259	58327	67457	-20
- Peruspäivärahan saajat	37396	43757	58300	-36
- Lomautetut	8953	10625	13824	-35
Työttömät ilman lomautettuja	106196	113066	128102	-17
- Alle 25-vuotiaat	21845	24450	27486	-20
- Vähintään vuoden työttömänä olleet	7211	7608	13432	-46
Työttömyyseläkkeellä olevat	67051	67203	68218	-2
Lyhennetyllä työviikolla olevat	3790	4398	5432	-30
Kuukauden aikana:				
Avoimia työpaikkoja yhteensä	54371	43342	34971	55
- Kuukauden uudet	30705	23804	23828	29
- Täyttyneet työpaikat	22112	17942	17647	25
Työnhakijoita yhteensä	273864	278383	301681	-9
Työttömiä työnhakijoita yhteensä ...	130265	138568	152254	-14
- Kuukauden uudet	17122	17565	17698	-3
- Työnhaun päättäneet	23440	23662	23479	-0
Kuukauden lopussa:				
Työllisyyskoulutuksessa	17734	17367	18431	-4
Sijoitettuna erityistoimenpiteillä yhteensä	35827	36521	36750	-2
- Valtion työtehtävät	7434	7145	6351	17
- Kuntien ja kuntainliittojen työt .	19552	20406	20752	-6
- Työllistäminen yrityksiin	5607	5672	4906	14
- Muut toimenpiteet	3234	3298	4741	-32

Taulukko 2. Työttömät työnhakijat ja avoimet työpaikat työvoimapiireittäin, 31.03.1989

Työvoimapiiri	Työttömät työnhakijat		Muutos 31.03.1989 31.03.1988	Työttö- mys- aste ¹	Avoimet työpaikat		Muutos 31.03.1989 31.03.1988		
	31.03.1989	28.02.1989			31.03.1988	28.02.1989		31.03.1988	
Uudenmaan	11079	11812	14458	-3379	1,6	11990	9655	5721	6269
Turun	7341	7832	8368	-1027	3,5	3907	2905	2283	1624
Satakunnan	8579	9127	8912	-333	6,8	1114	1016	610	504
Hämeen	16622	18248	22933	-6311	4,5	4703	3860	2623	2080
Kymen	9794	10336	11712	-1918	5,9	1769	1092	868	901
Mikkelin	6225	6818	8104	-1879	6,4	1411	914	556	855
Vaasan	10392	11252	11224	-832	4,8	1545	1323	1276	269
Keski-Suomen	7401	7863	8690	-1289	6,4	1016	870	555	461
Kuopion	7968	8684	10166	-2198	6,5	1187	922	580	607
Pohj.-Karjalan	6731	7091	8052	-1321	8,0	584	353	327	257
Kainuun	4510	4605	5706	-1196	9,8	313	218	160	153
Oulun	10134	10754	12875	-2741	6,4	1243	924	741	502
Lapin	8373	9269	10726	-2353	8,6	622	546	404	218
Yhteensä	115149	123691	141926	-26777	4,6	31404	24598	16704	14700

1. Työttömien työnhakijoiden prosenttinen osuus arvioidusta työvoimasta

TAULUKKO 3. TYÖTTÖMÄT TYÖNHAKIJAT JA AVOIMET TYÖPAIKAT LÄÄNEITTÄIN, 31.03.1989

LÄÄNI

	TYÖTTÖMÄT TYÖNHAKIJAT		TYÖTTÖMYYS- ASTE, % (LOMAUTETUT MUK. LUK.)	LYHENNETYLLÄ TYÖVIIKKILLA	AVOIMET TYÖPAIKAT
	YHTEENSÄ	ILMAN LOMAU- TETTUJA			
UUDENMAAN	11079	10449	1.6	219	11990
TURUN JA PORIN	16939	15705	4.7	510	4817
AHVENANMAA	174	168	1.5	3	637
HÄMEEN	15429	14176	4.5	531	4270
KYMEN	9794	9168	5.9	385	1769
MIKKELIN	6225	5793	6.4	304	1411
POHJOIS-KARJALAN	6731	6247	8.0	183	584
KUOPION	7968	7259	6.5	276	1187
KESKI-SUOMEN	7401	6991	6.4	249	1016
VAASAN	10392	9239	4.8	507	1545
OULUN	14644	13367	7.2	442	1556
LAPIN	8373	7634	8.6	181	622
KOKO MAA	115149	106196	4.6	3790	31404

1
5
1

TAULUKKO 4. TYÖTTÖMÄT TYÖNHAKIJAT (ILMAN LOMAUTETTUJA) JA AVOIMET TYÖPAIKAT
AMMATTIRYHMITTAIN, 31.03.1989

AMMATTIRYHMÄ	TYÖTTÖMÄT TYÖNHAKIJAT			AVOIMET TYÖPAIKAT
	YHTEENSÄ	MIEHET	NAISET	
<u>TEKNINEN, LUONNONTIETEELLINEN SEKÄ YHTEISKUNTATIETEELLINEN YM. TYÖ</u>	5930	3788	2142	2486
TEKNIIKAN ALAN TYÖ	2942	2368	574	699
KEMIAN, FYSIIKAN, BIOLOGIAN ALAN TYÖ	580	231	349	91
OPETUSALAN TYÖ	749	266	483	1373
MUU TYÖ	1659	923	736	323
<u>TERVEYDENHUOLTO, SOSIAALIALAN TYÖ</u>	3644	246	3398	3615
TERVEYDEN- JA SAIRAANHOITOTYÖ	1410	125	1285	2009
SOSIAALIALAN TYÖ	885	48	837	840
LASTEN PÄIVÄHOIDON TYÖ	1158	2	1156	570
MUU TYÖ	191	71	120	196
<u>HALLINTO- JA TOIMISTOTYÖ</u>	8039	1659	6380	1782
HALLINNOLLINEN TYÖ	578	454	124	80
HENKILÖSTÖ- JA TYÖVOIMA-AS.HOITO .	30	12	18	13
TALOUSHALLINTO- JA TILINPITOTYÖ ..	472	78	394	194
SIHTEERI- JA TOIMISTOTYÖ	5666	589	5077	1153
ATK-ALAN TYÖ	359	157	202	130
MUU TYÖ	934	369	565	212
<u>KAUPALLINEN TYÖ</u>	6821	2411	4410	2566
<u>MAA- JA METSÄTALOUSTYÖ, KALASTUSALA</u>	7251	4664	2587	2087
MAATILATALOUSTYÖ, ELHINTENHOITO ..	1963	1231	732	598
PUUTARHA- JA PUISTOTYÖ	1952	340	1612	1306
METSÄTYÖ	3166	2950	216	174
MUU TYÖ	170	143	27	9
<u>KULJETUS- JA LIIKENNETYÖ</u>	4174	3689	485	638
MERIPÄÄLLYSTYÖ, KANSI- JA KONEMIE- HISTÖTYÖ	1039	1018	21	34
TIELIIKENNETYÖ	2508	2418	90	412
POSTI- JA TIETOLIIKENNETYÖ	497	148	349	172
MUU LIIKENNETYÖ	130	105	25	20
<u>RAKENNUSTYÖ, KAIVOS- JA LOUHINTA- TYÖ</u>	10835	10663	172	1460
KAIVOS- JA LOUHINTATYÖ	266	265	1	46
TALONRAKENNUSTYÖ	8203	8092	111	1141
MAA- JA VESIRAKENNUSTYÖ	1043	1034	9	66
TYÖKONEIDEN KÄYTTÖ	1323	1272	51	207

Jatkuu

TAULUKKO 4. TYÖTTÖMÄT TYÖNHAKIJAT (ILMAN LOMAUTETTUJA) JA AVOIMET TYÖPAIKAT
AMMATTIRYHMITTÄIN, 31.03.1989

AMMATTIRYHMÄ	TYÖTTÖMÄT TYÖNHAKIJAT			AVOIMET TYÖPAIKAT
	YHTEENSÄ	MIEHET	NAISET	
<u>TEOLLINEN TYÖ</u>	26259	19317	6942	8136
TEKSTIILITYÖ	785	119	666	87
LEIKKAUS- JA OMPELUTYÖ	2658	91	2567	510
JALKINE- JA NAHKATYÖ	567	139	428	66
METALLIALAN TYÖ	6597	6251	346	2967
SHHKÖTYÖ	1758	1580	178	709
PUU- JA MAALAUSTYÖ	2971	2576	395	1168
RADIO-, TV- JA ELOKUVATEKNINEN TYÖ	24	22	2	4
GRAAFINEN TYÖ	566	312	254	189
ELINTARVIKETEOLLISUUSTYÖ	858	331	527	470
PROSESSI- JA PAPERITEOLLISUUSTYÖ .	499	376	123	434
MUJ TEOLLINEN TYÖ	746	422	324	505
KIINTEIDEN KONEIDEN KÄYTTÖ	92	90	2	6
PAKKAUS-, VARASTO- JA AHTAUSTYÖ ..	1652	1019	633	787
SEKATYÖ	6486	5989	497	234
<u>PALVELUTYÖ</u>	10844	1658	9186	6134
VARTIOINTI- JA SUOJELUTYÖ	244	214	30	267
MAJOITUSLIIKE- JA SUURTALOUSTYÖ ..	3663	462	3201	1946
TARJOILUTYÖ	1726	292	1434	1307
KOTITALOUSTYÖ	453	7	446	87
KIINTEISTÖNHOIDO JA SIIVOUSTYÖ ...	4081	512	3569	2016
HYGIENIA JA KAUNEUDENHOITOTYÖ	288	9	279	223
PESULA- JA SILITYSTYÖ	154	6	148	162
MUJ PALVELUTYÖ	235	156	79	126
<u>MUJALLA LUOKITTELEMATON TYÖ</u>	22399	10759	11640	2500
KOULULAISET, OPISKELIJAT	417	194	223	2404
ILMAN AMMATTIA OLEVAT	17865	8833	9032	83
AMMATINVAIHTAJAT	2650	1130	1520	-
VASTAVALMISTUNEET	1467	602	865	11
Y H T E E N S Ä	106196	58854	47342	31404

TAULUKKO 5. TYÖTTÖMÄT TYÖNHAKIJAT (ILMAN LOMAUTETTUJA), LOMAUTETUT JA AVOIMET TYÖPAIKAT TOIMIALOITTAIN, 31.03.1989

TOIMIALA	TYÖTTÖMÄT TYÖNHAKIJAT				LOMAUTETUT	AVOIMET TYÖPAIKAT	
	YHTEENSÄ	MIEHET	NAISET	KUUKAUDEN UUDET 1)		YHTEENSÄ	KUUKAUDEN UUDET 2)
<u>MAA- JA METSÄTALOUS</u>	7734	5628	2106	956	598	1546	1081
MAATALOUS	3845	2462	1383	451	163	1338	910
METSÄTALOUS	3889	3166	723	505	435	208	171
<u>KAIVOS- JA KAIVANNAISTOIMINTA</u>	306	274	32	37	111	29	22
<u>TEOLLISUUS</u>	15397	9114	6283	2608	1949	8133	4517
ELINTARVIKE TEOLLISUUS	2056	962	1094	301	118	1189	816
TEKSTIILI- JA NAHKATEOLLISUUS	3328	544	2784	417	661	654	244
PUUTAVARATEOLLISUUS	2082	1649	433	448	165	1005	596
PAPERI- JA GRAAFINEN TEOLLISUUS	1320	751	569	195	17	728	596
KEMIAALINEN TEOLLISUUS	836	521	315	154	58	752	484
SAVI-, LASI- JA KIVITUOTT.VALMISTUS .	402	308	94	90	53	272	183
METALLIEN VALMISTUS	158	116	42	28	27	163	102
METALLI- JA KONEPAJATUOTT.VALMISTUS .	5073	4184	889	948	844	3244	1456
MUU VALMISTUS	142	79	63	27	6	126	40
<u>SHHKÖ- JA VESIHUOLTO</u>	297	230	67	49	49	222	168
<u>RAKENNUSTOIMINTA</u>	14016	13274	742	2517	3789	2079	1481
TALONRAKENNUSTOIMINTA	10569	10030	539	2114	3177	1766	1241
MAA- JA VESIRAKENNUSTOIMINTA	3447	3244	203	403	612	313	240
<u>KAUPPA</u>	9350	2928	6422	1696	434	6229	3806
TUKKU- JA VÄHITTHISKAUPPA	6562	2262	4300	1170	243	3359	2060
RAVITSEMIS- JA MAJOITUSTOIMINTA	2788	666	2122	526	191	2870	1746
<u>LIIKENNE</u>	3624	2702	922	697	441	868	636
KULJETUS	2980	2398	582	564	429	754	568
TIETOLIIKENNE	644	304	340	133	12	114	68
<u>RAHOITUS JA VAKUUTUSTOIMINTA</u>	1479	651	828	309	40	1648	833
<u>PALVELUKSET</u>	17569	5149	12420	3357	471	10422	7211
JULKINEN HALLINTO	3949	1707	2242	699	73	1788	1284
PUHTAANAPITO	2154	811	1343	341	99	1036	597
OPETUS, TUTKIMUS, TERVEYDENHOITO YM.	8834	1909	6925	1814	187	6187	4417
KOTITALOUKSIA PALVELEVA TOIMINTA	1670	254	1416	313	60	957	572
VIRKISTYS- JA KULTTURIPALVELUTOI- MINTA, KANSAINVÄLISET JÄRJESTÖT	962	468	494	190	52	454	341
<u>TOIMIALA TUNTEMATON TAI EI TOIMIALAA</u>	36423	18902	17520	7783	1071	228	156
Y H T E E N S Ä	106196	58853	47342	20009	8953	31404	19911

1. KUUKAUDEN AIKANA ILMOITTAUTUNEET UUDET TYÖTTÖMÄT

2. KUUKAUDEN AIKANA TYÖVOIMATOIMISTOIHIN ILMOITETUT UUDET AVOIMET TYÖPAIKAT

TAULUKKO 6. TYÖNHAKIJAT JA AVOIMET TYÖPAIKAT KOULUTUKSEN MUKAAN 31.03.1989

KOULUTUSASTE
KOULUTUSALA TAI TUTKINTO

	TYÖNHAKIJAT					AVOIMET TYÖPAIKAT
	YHTEENSÄ	TYÖTTÖMÄT ILMAN LOMAUTET- TUJA	TYÖTTÖMISTÄ VASTAVALMIS- TUNEET	VALTION TYÖLL.TYÖ- TEHTÄVISSÄ	KUNNALL. TYÖLL.TUELLA SIJOITETUT	
PERUSASTEEN ALEMPI KOULUTUS	135874	51269	217	2827	6474	5538
KANSAKOULU, KANSALAISKOULU	135874	51269	217	2827	6474	5538
PERUSASTEEN YLEMPI KOULUTUS	35857	18126	872	860	5193	4956
KESKIKOULUTUTKINTO	8368	4127	75	292	523	425
PERUSKOULUTUTKINTO	25664	13178	749	523	4375	4530
KANSANOPISTO, YM.	1825	821	48	45	295	1
KESKIASTEEN ALEMPI KOULUTUS	42739	22125	1319	1898	4813	4101
KANSANKORKEAKOULU, YM.	311	158	9	13	38	-
HUMANISTINEN JA EST. KOULUTUS	482	263	38	7	46	9
OPETTAJANKOULUTUS	235	119	16	4	16	30
MERKANTTI, KAUPPAKOULU	6405	2701	199	487	817	225
MUU KAUPALLINEN KOULUTUS	1044	497	27	61	94	21
METALLIALAN KOULUTUS	7666	4559	182	327	619	1096
SÄHKÖALAN AMMATTIKOULUTUS	2339	1343	49	111	202	357
RAKENNUSALAN AMMATTIKOULUTUS	3276	2032	104	100	250	76
PUUTEOLLISUUSALAN AMMATTIKOULUTUS	1312	775	44	48	133	103
TEKST.- JA VAATETUSALAN AMMATTIK.	2960	1468	52	80	404	74
MUU TEOLLISUUSAMMATTIEN KOULUTUS .	2434	1242	88	110	282	155
MERENKULUN MIEHISTÖKOULUTUS	16	9	-	-	-	-
MUU LIIKENTEEN KOULUTUS	97	51	11	4	20	2
APUHOITAJA	448	171	16	4	94	301
LASTENHOITAJA	255	110	15	4	20	66
VASTAANOTTOAVUSTAJA	62	32	1	2	7	23
LÄHKINTÄVAHTEIMESTARI	24	15	2	-	4	15
MUU HOITOALAN AMMATTIKOULUTUS	928	451	64	10	100	229
MAA- JA METSÄTALOUSALAN KOULUTUS .	2759	1442	87	209	303	222
VARTIOINTI- JA SUOJELUAL.KOULUTUS	139	51	13	52	9	12
KOTI- JA LAITOSTALOUDEN KOULUTUS .	4585	2094	156	128	762	363
HOTELLI- JA RAV.PALVELUN KOULUTUS	3343	1647	116	74	421	582
PARTURIT JA KAMPAAJAT	870	414	6	38	111	120
MUUT ERIKOISALOJEN KOULUTUKSET ...	290	157	11	16	40	5
KOULUTUSALA TUNTEMATON	52	28	1	3	10	4
KESKIASTEEN YLEMPI KOULUTUS	23894	10559	1231	1286	2660	1845
YLIOPIILASTUTKINTO	9683	4409	644	298	1417	488
MUU YLEISSIVISTÄVÄ KOULUTUS	230	91	13	3	43	1
HUMANISTINEN JA EST. KOULUTUS	306	181	44	6	29	3
OPETTAJANKOULUTUS	48	22	5	1	3	15
MERKONOMI, KAUPPAOPISTO	7067	2849	278	749	741	481
MUU KAUPALLINEN KOULUTUS	275	98	16	11	36	14
TEKNIKKO	3437	1479	80	138	180	238
MUU TEKNILLISEN ALAN KOULUTUS	1272	696	91	35	109	65
LIIKENTEEN KOULUTUS	334	190	9	3	10	-
SAIRAANHOITAJA	192	74	5	5	23	232
RÖNTGENHOITAJA	50	30	4	1	3	14
LABORATORIONHOITAJA	51	23	2	-	3	41
MUU HOITOALAN KOULUTUS	143	61	9	3	12	160
MAA- JA METSÄTALOUSALAN KOULUTUS .	321	139	14	25	13	8
VARTIOINTI- JA SUOJELUAL.KOULUTUS	13	7	-	1	-	6
KOTI- JA LAITOSTALOUDEN KOULUTUS .	127	52	6	3	15	14
HOTELLI- JA RAV.ALAN KOULUTUS	273	124	10	3	15	45
MUUT ERIKOISALOJEN KOULUTUKSET ...	61	29	1	1	6	14
KOULUTUSALA TUNTEMATON	11	5	-	-	2	6

TAULUKKO 6. TYÖNHAKIJAT JA AVOIMET TYÖPAIKAT KOULUTUKSEN MUKAAN 31.03.1989

KOULUTUSASTE KOULUTUSALA TAI TUTKINTO	TYÖNHAKIJAT				AVOIMET TYÖPAIKAT	
	YHTEENSÄ	TYÖTTÖMÄT ILMAN LOMAUTET- TUJA	TYÖTTÖMISTÄ VASTAVALMIS- TUNEET	VALTION TYÖLL.TYÖ- TEHTÄVISSÄ	KUNNALL. TYÖLL.TUELLA SIJOITETUT	
KORKEAN ASTEEN ALIN KOULUTUS	3437	1598	177	244	226	645
HUMANISTINEN JA EST. KOULUTUS	219	134	11	4	7	12
LASTENTARHAN OPETTAJA	90	37	2	1	7	142
KANSA- JA KANSALAIK. OPETTAJA ...	14	7	-	1	-	2
MUU OPETTAJANKOULUTUS	175	62	2	7	8	42
KAUPPA- JA HALLINTOALAN KOULUTUS .	1295	502	68	160	130	31
INSINööri	1201	644	50	42	57	165
MUU TEKNILL. JA LUONNONTIET. KOUL.	12	4	1	2	2	1
LIIKENTEEN KOULUTUS	20	11	2	-	-	-
ERIKOISSAIRAANHOITAJAT	90	44	1	1	4	197
FARMASEUTTI	86	29	3	2	1	22
MUU HOITOALAN KOULUTUS	25	17	2	-	1	5
MAA- JA METSÄTALOUDEN KOULUTUS ...	136	76	30	20	6	4
ERIKOISALOJEN KOULUTUKSET	64	27	5	2	2	22
KOULUTUSALA TUNTEMATON	10	4	-	2	1	-
ALEMPI KANDIDAATTIASTEEN KOULUTUS	1673	909	38	102	55	486
DIPL. KIELENKÄÄNTÄJÄ	57	27	-	5	2	-
HUM. KAND. HUMANISTINEN PÄÄAINE ..	422	224	11	34	15	8
MUU HUMANISTINEN JA EST. KOULUTUS	47	27	1	3	4	1
PERUSKOULUN LUOKANOPETTAJA	46	22	1	2	-	200
MUU OPETTAJAKOULUTUS	112	60	4	6	1	149
EKONOMI (VANHA)	328	156	2	8	10	7
AKAT. SIHTEERI JA KIRJEENVAIHTAJA	70	31	-	5	4	1
MUUT YHTEISKUNTATIET. KOULUTUKSET	126	69	2	13	4	47
LUONNONTIET. KAND.	178	104	4	20	12	6
MUU TEKN. JA LUONNONTIET. KOULUTUS	9	5	1	2	-	1
LIIKENTEEN KOULUTUS	230	159	9	3	2	-
HOITOALAN KOULUTUS	34	18	3	-	-	35
ERIKOISALOJEN KOULUTUS	5	2	-	1	-	-
KOULUTUSALA TUNTEMATON	9	5	-	-	1	31
YLEMPI KANDIDAATTIASTEEN KOULUTUS	2474	1322	229	200	62	475
TEOLOGIAN KOULUTUS	30	17	4	-	2	-
FIL. KAND. HUMANISTINEN PÄÄAINE ..	405	210	45	31	5	16
MUU HUMANISTINEN JA EST. KOULUTUS	46	39	3	-	1	13
KASVATUSTIET. KAND., OPETTAJANKOUL.	21	10	2	-	-	39
FIL. KAND., OPETTAJANKOULUTUS	84	45	10	6	1	33
MUU OPETTAJANKOULUTUS	40	26	4	-	1	17
OIKEUSTIET. KAND.	199	100	11	33	1	24
KAUPPATIET. KAND., EKONOMI	192	112	22	5	3	7
TALOUSTIET. KAND.	20	10	-	3	-	-
VALTIOTIET. KAND.	178	90	18	15	8	9
YHTEISKUNTATIET. KAND.	170	79	10	23	11	11
HALLINTOTIET. KAND.	32	17	2	3	3	1
KASVATUSTIET. KAND.	44	16	4	4	2	3
FIL. KAND. YHTEISKUNTAT. PÄÄAINE	65	37	2	7	2	12
MUUT YHTEISKUNTATIET. KOULUTUKSET	735	376	63	66	32	67
DIPL. INSINööri	327	169	22	14	4	123
ARKKITEHTI	48	29	2	2	2	5
FIL. KAND. MATEM.-LUONNONTIET.	388	217	49	41	10	9
PROVIISORI, FARM. KAND.	18	12	1	-	-	4
MUU HOITOALAN KOULUTUS	32	18	1	2	-	56
AGRONOMI, MAA- JA METSÄT. KAND. ..	69	37	10	5	2	7
METSÄTUTKINTO, METSÄNHÖITÄJÄ	26	16	2	-	-	2
ERIKOISALOJEN KOULUTUS	1	1	-	-	-	-
KOULUTUSALA TUNTEMATON	4	-	-	-	1	59
TUTKIJAKOULUTUS TAI VASTAAVA	122	71	9	16	1	73
KOULUTUSASTE TUNTEMATON	556	217	22	9	55	13285
Y H T E E N S Ä	246626	106196	4114	7442	19539	31404

TAULUKKO 7. AVOIMET TYÖPAIKAT AMMATTIRYHMITÄIN JA TYÖVOIMAPIIREITTÄIN, 31.03.1989

AMMATTIRYHMÄ	TYÖVOIMAPIIRI											KOKO MAA		
	UU- DEN- MAAN	TURUN KUN- NAN	SATA- KUN- NAN	HÄ- MEEN	KYMNEN KELIN	MIK- KELIN	VAA- SAN	KESKI SUO- MEN	KUO- PION	POHJ. KAR- JALAN	KAI- NUUN		OULUN LAPIN	
TEKNINEN, LUONNONTIETEELLINEN, YHTEISKUNTATIETEELLINEN YM. TYÖ	814	198	112	263	176	62	169	195	166	89	46	132	64	2486
TERVEYDENHUOLTO, SOSIAALIALAN TYÖ	1211	387	130	435	204	121	259	201	258	104	34	152	119	3615
HALLINTO- JA TOIMISTOTYÖ	905	125	44	222	77	50	87	35	44	24	5	47	117	1782
KAUPALLINEN TYÖ	810	490	86	327	94	133	191	104	109	95	21	84	22	2566
MAA- JA METSÄTALOUSTYÖ	215	277	99	636	208	219	171	46	67	61	4	61	23	2087
SIITÄ: METSÄTYÖ	18	18	20	8	16	56	5	5	-	5	4	8	11	174
KULJETUS- JA LIIKENNETYÖ	349	77	21	73	32	24	16	10	18	10	1	5	2	638
RAKENNUSTYÖ, KAIVOS- JA LOUHIN- TÄTYÖ	357	199	38	213	103	55	64	44	62	17	20	252	36	1460
SIITÄ: TALONRAKENNUSTYÖ	270	154	38	157	74	39	50	36	51	8	19	213	32	1141
TEOLLINEN TYÖ	2189	1325	447	1867	544	463	361	203	233	98	77	286	43	8136
PALVELUTYÖ	2688	829	137	665	330	262	206	178	228	86	105	224	196	6134
MUUALLA LUOKITTELEMATON TYÖ ...	2452	-	-	2	1	22	21	-	2	-	-	-	-	2500
YHTEENSÄ	11990	3907	1114	4703	1769	1411	1545	1016	1187	584	313	1243	622	31404

TAULUKKO 8. TYÖTTÖMÄT TYÖNHAKIJAT (ILMAN LOMAUTETTUJA) AMMATTIRYHMIISSÄIN JA TYÖVOIMAPIIREITÄIN,
31.03.1989

AMMATTIRYHMÄ	UU- DEN- MAAN	TURUN KUN- NAN	HÄ- MEEN	KYMEN KELIN	VAA- SAN	KESKI SUO- MEN	KUO- PION KAR- JALAN	KAI- NUUN	OULUN	LAPIN	KOKO MAA			
TEKNINEN, LUONNONTIETEELLINEN, YHTEISKUNTATIETEELLINEN YM. TYÖ	1419	544	413	943	385	219	350	383	228	204	106	437	299	5930
TERVEYDENHUOLTO, SOSIAALIALAN TYÖ	250	235	310	547	336	222	399	321	207	180	100	306	231	3644
HALLINTO- JA TOIMISTOTYÖ	1141	545	635	1389	677	379	700	529	463	308	195	609	469	8039
KAUPALLINEN TYÖ	837	490	528	1293	562	305	680	427	390	309	157	495	348	6821
MAA- JA METSÄTALOUSTYÖ	179	192	349	525	522	530	764	604	738	702	551	685	910	7251
SIITÄ: METSÄTYÖ	25	24	38	97	122	254	190	290	393	403	376	380	574	3166
KULJETUS- JA LIIKENNETYÖ	752	313	270	410	404	211	395	196	246	225	139	350	263	4174
RAKENNUSTYÖ, KAIVOS- JA LOUHIN- TATYÖ	1104	423	579	1352	932	551	823	733	873	799	768	1037	861	10835
SIITÄ: TALONRAKENNUSTYÖ	839	302	436	1044	660	423	631	559	683	614	589	789	634	8203
TEOLLINEN TYÖ	1998	2098	2097	4198	1994	1244	2547	1622	1767	1420	856	2448	1970	26259
PALVELUTYÖ	719	822	829	1586	1144	553	918	791	584	616	507	997	778	10844
MUUALLA LUOKITTELEMATON TYÖ	2050	1164	1936	3034	2212	1579	1663	1385	1763	1484	731	1893	1505	22399
LOMAUTETUT	630	515	633	1345	626	432	1153	410	709	484	400	877	739	8953
YHTEENSÄ	11079	7341	8579	16622	9794	6225	10392	7401	7968	6731	4510	10134	8373	115149

TAULUKKO 9. TYÖTTÖMÄT TYÖNHAKIJAT (ILMAN LOMAUTETTUJA) IKÄRYHMITTÄIN JA TYÖVOIMAPIIREITTÄIN,
31.03.1989

TYÖVOIMAPIIRI	IKÄRYHMÄ											YHTEENSÄ	
	15-19	20-24	25-29	30-34	35-39	40-44	45-49	50-54	55-59	60-64	65+		
UUDENMAAN	HLÖÄ %	371 3.6	853 8.2	1155 11.1	1385 13.3	1586 15.2	1537 14.7	1044 10.0	1007 9.6	1027 9.8	482 4.6	2 -	10449 100.0
TURUN	HLÖÄ %	310 4.5	839 12.3	739 10.8	840 12.3	811 11.9	848 12.4	593 8.7	690 10.1	804 11.8	348 5.1	4 0.1	6826 100.0
SATAKUNNAN	HLÖÄ %	464 5.8	1297 16.3	968 12.2	849 10.7	1010 12.7	975 12.3	685 8.6	840 10.6	639 8.0	217 2.7	2 -	7946 100.0
HÄMEEN	HLÖÄ %	906 5.9	2313 15.1	1806 11.8	1854 12.1	1937 12.7	1882 12.3	1262 8.3	1357 8.9	1458 9.5	500 3.3	2 -	15277 100.0
KYMEN	HLÖÄ %	545 5.9	1441 15.7	1105 12.1	1097 12.0	1215 13.3	1208 13.2	824 9.0	852 9.3	660 7.2	217 2.4	4 -	9168 100.0
MIKKELIN	HLÖÄ %	343 5.9	868 15.0	689 11.9	666 11.5	703 12.1	684 11.8	551 9.5	632 10.9	513 8.9	142 2.5	2 -	5793 100.0
VAASAN	HLÖÄ %	548 5.9	1370 14.8	1090 11.8	1085 11.7	1088 11.8	1055 11.4	726 7.9	979 10.6	891 9.6	407 4.4	- -	9239 100.0
KESKI-SUOMEN	HLÖÄ %	442 6.3	1157 16.5	903 12.9	834 11.9	912 13.0	810 11.6	604 8.6	676 9.7	514 7.4	139 2.0	- -	6991 100.0
KUOPION	HLÖÄ %	467 6.4	1190 16.4	981 13.5	936 12.9	1028 14.2	792 10.9	625 8.6	697 9.6	434 6.0	107 1.5	2 -	7259 100.0
POHJOIS-KARJAHLÖÄ	HLÖÄ %	356 5.7	936 15.0	909 14.6	917 14.7	904 14.5	728 11.7	510 8.2	580 9.3	350 5.6	56 0.9	1 -	6247 100.0
KAINUUN	HLÖÄ %	241 5.9	706 17.2	605 14.7	536 13.0	538 13.1	443 10.8	338 8.2	432 10.5	229 5.6	41 1.0	- -	4110 100.0
OULUN	HLÖÄ %	614 6.6	1587 17.1	1421 15.4	1321 14.3	1182 12.8	978 10.6	718 7.8	799 8.6	515 5.6	120 1.3	2 -	9257 100.0
LAPIN	HLÖÄ %	427 5.6	1253 16.4	1255 16.4	1063 13.9	974 12.8	747 9.8	610 8.0	745 9.8	463 6.1	96 1.3	1 -	7634 100.0
KOKO MAA	HLÖÄ %	6034 5.7	15810 14.9	13626 12.8	13383 12.6	13888 13.1	12687 11.9	9090 8.6	10286 9.7	8497 8.0	2872 2.7	22 -	106196 100.0

TAULUKKO 10. TYÖTTÖMÄT TYÖNHAKIJAT (ILMAN LOMAUTETTUJA) TYÖTTÖMYYDEN KESTON MUKAAN, TYÖVOIMAPIIREITTÄIN, 31.03.1989

TYÖVOIMAPIIRI	TYÖTTÖMYYDEN KESTO, VIIKKOA											YLI 104 SÄ	YHTEEN- SÄ	KESKI- MÄÄRIN
	ALLE 1	1-2	3-4	5-8	9-12	13-26	27-52	53-78	79-104	104	YLI			
UUDENMAAN	HLÖÄ %	617 6	1037 10	1140 11	1467 14	1298 12	2113 20	1455 14	642 6	294 3	386 4	10449 100	24	
TURUN	HLÖÄ %	283 4	554 8	649 10	869 13	850 12	1602 23	1241 18	383 6	130 2	265 4	6826 100	26	
SATAKUNNAN	HLÖÄ %	167 2	535 7	638 8	931 12	1143 14	2209 28	1984 25	195 2	69 1	75 1	7946 100	21	
HÄMEEN	HLÖÄ %	584 4	1247 8	1435 9	2187 14	2002 13	3863 25	2791 18	574 4	178 1	416 3	15277 100	23	
KYMEN	HLÖÄ %	306 3	709 8	814 9	1160 13	1300 14	2642 29	1864 20	240 3	56 1	77 1	9168 100	19	
MIKKELIN	HLÖÄ %	156 3	393 7	392 7	697 12	858 15	1825 32	1089 19	142 2	72 1	169 3	5793 100	24	
VAASAN	HLÖÄ %	215 2	566 6	733 8	1146 12	1412 15	2533 27	1476 16	528 6	234 3	396 4	9239 100	27	
KESKI-SUOMEN	HLÖÄ %	233 3	558 8	599 9	874 13	999 14	1972 28	1141 16	225 3	105 2	285 4	6991 100	25	
KUOPION	HLÖÄ %	253 3	559 8	614 8	977 13	944 13	2361 33	1253 17	128 2	52 1	118 2	7259 100	20	
POHJOIS-KARJALÖÄ	HLÖÄ %	162 3	411 7	565 9	910 15	801 13	1993 32	1204 19	126 2	20 -	55 1	6247 100	19	
KAINUUN	HLÖÄ %	154 4	323 8	438 11	710 17	641 16	1264 31	485 12	67 2	9 -	19 -	4110 100	15	
OULUN	HLÖÄ %	299 3	799 9	928 10	1437 16	1304 14	2565 28	1594 17	209 2	47 1	75 1	9257 100	18	
LAPIN	HLÖÄ %	302 4	746 10	813 11	1175 15	1046 14	2325 30	1077 14	103 1	26 -	21 -	7634 100	16	
KOKO MAA	HLÖÄ %	3731 4	8437 8	9758 9	14540 14	14598 14	29267 28	18654 18	3562 3	1292 1	2357 2	106196 100	22	

Taulukko 11. Työttömät työnhakijat ja toimeentuloturva työvoimapiireittäin, 31.03.1989

Työvoimapiiri	Työttömät työnhakijat	Peruspäivärahan saajat ²	Työttömät kassan jäsenet	Työttömyyseläkkeen saajat ¹
Uudenmaan	11079	3007	4038	7199
Turun	7341	2392	2668	5784
Satakunnan	8579	2379	4410	5212
Hämeen	16622	4901	7090	13938
Kymen	9794	3154	5199	6086
Mikkelin	6225	2456	2846	3040
Vaasan	10392	3655	5171	5533
Keski-Suomen	7401	2682	3257	4145
Kuopion	7968	3309	3956	4061
Pohj.-Karjalan	6731	2653	3233	2376
Kainuun	4510	1268	2484	1819
Oulun	10134	3124	5332	3977
Lapin	8373	2416	4575	3881
Koko maa	115149	37396	54259	67051

1. Ei sisälly työttömien työnhakijoiden lukumääriin

2. Lähde: Kansaneläkelaitos

TAULUKKO 12. TYÖNHAKIJAT TYÖLLISYYDEN MUKAAN, TYÖVOIMAPIIREITTÄIN, 31.03.1989

TYÖVOIMAPIIRI										
	TYÖNHAKIJAT YHTEENSÄ	TYÖSSÄ OLEVAT	TYÖTTÖMÄT	LOMAUTETUT	LYHENNETYLLÄ TYÖVIIKKOLLA	TYÖVOIMAN ULKOPUOLELLA	TYÖTTÖMYYS ELÄKKEELLÄ			
UUDEMAAN	22319	2930	10449	630	219	892	7199			
TURUN	16677	2565	6826	515	118	869	5784			
SATAKUNNAN	18871	4177	7946	633	326	577	5212			
HÄMEEN	43159	8852	15277	1345	600	3147	13938			
KYMEN	21633	4394	9168	626	385	974	6086			
MIKKELIN	12705	2846	5793	432	304	290	3040			
VAASAN	20456	3488	9239	1153	507	536	5533			
KESKI-SUOMEN	15274	3056	6991	410	249	423	4145			
KUOPION	15984	3395	7259	709	276	284	4061			
POHJOIS-KARJALAN	12914	3392	6247	484	183	232	2376			
KAINUUN	9607	2843	4110	400	106	329	1819			
OULUN	20112	5070	9257	877	336	595	3977			
LAPIN	18189	5679	7634	739	181	75	3881			
KOKO MAA	247900	52687	106196	8953	3790	9223	67051			

TAULUKKO 13. KUUKAUDEN UUDET TYÖTTÖMÄT TYÖNHAKIJAT AIKAISEMMAN TOIMINNAN MUKAAN, TYÖVOIMAPIIREITTÄIN,
31.03.1989

TYÖVOIMAPIIRI

NÄISTÄ: KUUKAUDEN AIKANA TYÖTTÖMIKSI ILMOITTAUTUNEET

TYÖTTÖMÄT
TYÖNHAKIJAT
KUUKAUDEN
LOPUSSA

	TYÖTTÖMÄT TYÖNHAKIJAT KUUKAUDEN LOPUSSA	YHTEENSÄ	TYÖVOIMASTA	TYÖVOIMAN ULKOPUOLELTA	YHTEENSÄ	KOULUSTA, OPISKELE- MASTA	ASEPALVE- LUKSESTA	KOTITALO- USTYÖSTÄ	MUUALTA
UUDENMAAN	10449	2549	1576	973	120	16	57	780	
TURUN	6826	1351	958	393	103	9	44	237	
SATAKUNNAN	7946	1212	758	454	174	21	57	202	
HÄMEEN	15277	2979	1949	1030	246	23	89	672	
KYMEN	9168	1661	1216	445	107	26	67	245	
MIKKELIN	5793	857	731	126	40	6	13	67	
VAASAN	9239	1380	1102	278	79	20	42	137	
KESKI-SUOMEN	6991	1260	906	354	97	15	37	205	
KUOPION	7259	1312	1102	210	61	12	24	113	
POHJOIS-KARJALAN	6247	1022	830	192	49	9	26	108	
KAINUUN	4110	843	745	98	30	4	16	48	
OULUN	9257	1835	1478	357	96	10	58	193	
LAPIN	7634	1748	1523	225	93	8	23	101	
KOKO MAA	106196	20009	14874	5135	1295	179	553	3108	

TAULUKKO 14. KUUKAUDEN AIKANA TYÖNHÄUN PÄÄTTÄNEET TYÖTTÖMÄT JA TYÖTTÖMIKSI ILMOITTAUTUNEET UUDET TYÖNHAKIJAT TYÖVOIMAPIIREITTÄIN, 31.03.1989

TYÖVOIMAPIIRI	EDELLISEN KUUKAUDEN LOPUSSA TYÖTTÖMÄNÄ		NÄISTÄ: TYÖTTÖMYYS PÄÄTTYNYT KUUKAUDEN AIKANA		KUUKAUDEN LOPUSSA TYÖTTÖMÄNÄ		NÄISTÄ: KUUKAUDEN AIKANA TYÖTTÖMIKSI ILMOITTAUTUNEET		ALLE 25-VUOTIAAT	
	YHTEENSÄ	MIEHET	YHTEENSÄ	NAISET	YHTEENSÄ	MIEHET	YHTEENSÄ	NAISET		
UUENMAAN	11070	2035	3140	1105	749	10449	2549	1700	849	554
TURUN	7299	1087	2012	925	585	6826	1351	746	605	405
SATAKUNNAN	8458	720	1503	783	492	7946	1212	567	645	402
HÄMEEN	16416	1925	3906	1981	1127	15277	2979	1544	1435	981
KYMEN	9648	1066	2157	1091	702	9168	1661	821	840	533
MIKKELIN	6246	659	1201	542	375	5793	857	446	411	296
VAASAN	9726	987	2089	1102	769	9239	1380	689	691	477
KESKI-SUOMEN	7229	764	1392	628	472	6991	1260	703	557	422
KUOPION	7852	953	1752	799	560	7259	1312	737	575	467
POHJ.-KARJALAN	6469	613	1189	576	371	6247	1022	537	485	325
KAINUUN	4266	537	974	437	344	4110	843	480	363	267
OULUN	9823	1176	2238	1062	787	9257	1835	1003	832	633
LAPIN	8564	1294	2388	1094	736	7634	1748	885	863	549
KOKO MAA	113066	13816	25941	12125	8069	106196	20009	10858	9151	6311

TAULUKKO 15. KUUKAUDEN AIKANA TYÖVOIMATOIMISTOISSA OLLEET TYÖNHAKIJAT JA AVOIMET TYÖPAIKAT
TYÖVOIMAPIIREITTÄIN, MAALISKUU 1989

TYÖVOIMAPIIRI	TYÖNHAKIJOITA YHTEENSÄ KUUKAUDEN AIKANA	NÄISTÄ: TYÖTTÖMIÄ 1) UUDET HAKIJAT	KUUKAUDEN UUDET TYÖN- HAKIJAT	UUSISTA TYÖTTÖMÄT 1)	TYÖNHAUN PÄÄTTÄNEET	AVOIMET TYÖPAIKAT KUUKAUDEN AIKANA YHT.	NÄISTÄ: KUUKAUDEN UUDET TYÖPAIKAT	TÄYTTYNEET TYÖPAIKAT
UUDENMAAN	26373	13524	4309	2881	5047	18944	9597	6101
TURUN	18755	8325	2249	1237	2679	6532	3748	2567
SATAKUNNAN	20108	9358	1554	858	1930	2139	1128	963
HÄMEEN	46842	18785	5696	2452	5513	8352	4749	3414
KYMEN	23660	11053	2509	1308	2698	3228	2184	1462
MIKKELIN	13906	6914	1223	748	1635	2137	1240	779
VAASAN	22346	11003	2073	1186	2868	3055	1850	1561
KESKI-SUOMEN	16776	8296	1623	1031	1866	1901	1097	852
KUOPION	17915	8946	1684	1061	2642	2336	1404	1212
POHJ.-KARJALAN	13997	7475	1101	752	1401	1079	747	614
KAINUUN	10428	5107	1181	666	1144	633	407	345
OULUN	22528	11376	2639	1454	2942	2615	1728	1367
LAPIN	20230	10103	2055	1488	2483	1420	826	875
KOKO MAA	273864	130265	29896	17122	34848	54371	30705	22112

1) LOMAUTETUT EIVÄT SISÄLLY LUKUIHIN

TAULUKKO 16. KUUKAUDEN AIKANA TYÖVOIMATOIMISTOISSA AVOIMENA OLLEET TYÖPAIKAT JA TÄYTTyneet TYÖPAIKAT AMMATTIRYHMITTÄIN, MAALISKUU 1989

AMMATTIRYHMÄ

	AVOIMET TYÖPAIKAT		TÄYTTyneet TYÖPAIKAT			PERUUTETUT TYÖPAIKAT	
	YHTEENSÄ KUUKAUDEN AIKANA	KUUKAUDEN UUDET	YHTEENSÄ	TYÖVOIMA-TOIMISTON HAKIJALLA	MUUTEN		HAKUAIKA PÄÄTTYNYT
TEKNINEN, LUONNONTIETEELLINEN SEKÄ YHTEISKUNTATIETEELLINEN YM. TYÖ	4248	2591	1803	245	233	1325	60
TERVEYDENHUOLTO, SOSIAALIALAN TYÖ	7764	3806	4094	649	598	2847	237
HALLINTO- JA TOIMISTOTYÖ	4312	2731	2574	1083	562	929	142
KAUPALLINEN TYÖ	3994	2139	1474	740	409	325	174
MAA- JA METSÄTALOUSTYÖ	3108	2027	937	506	181	250	140
KULJETUS- JA LIIKENNETYÖ	1417	913	759	463	204	92	60
RAKENNUSTYÖ, KAIVOS- JA LOUHINTATYÖ	3272	2333	1740	1226	348	166	142
SIITÄ: TALONRAKENNUSTYÖ	2703	1943	1498	1056	311	131	126
TEOLLINEN TYÖ	12709	6335	4179	2475	1218	486	663
PALVELUTYÖ	10693	5739	4219	2185	1069	965	536
MUUALLA LUOKITTELEMATON TYÖ	2854	2091	333	170	81	82	47
YHTEENSÄ	54371	30705	22112	9742	4903	7467	2201

TAULUKKO 17. KUUKAUDEN AIKANA TÄYTTYYNEIDEN TYÖPAIKKOJEN AVOINNAOLON KESTO TYÖVOIMAPIIREITTÄIN, MAALISKUU 1989
1)

TYÖVOIMAPIIRI

TYÖPAIKKOJEN AVOINNAOLON KESTO, VUOROKAUTTA

	0-3	4-7	8-14	15-21	22-28	29-42	43-60	61-90	91-180	YLI 180	YHTEEN- SA	KESKI- MAARIN
UUDENMAAN	LKM 444	LKM 447	LKM 1407	LKM 1200	LKM 665	LKM 738	LKM 493	LKM 369	LKM 260	LKM 77	LKM 6101	LKM 31
	% 7	% 15	% 38	% 57	% 68	% 80	% 88	% 94	% 99	% 100	% 100	% -
TURUN	LKM 601	LKM 197	LKM 579	LKM 369	LKM 262	LKM 277	LKM 114	LKM 111	LKM 43	LKM 14	LKM 2567	LKM 21
	% 23	% 31	% 54	% 68	% 78	% 89	% 93	% 98	% 99	% 100	% 100	% -
SATAKUNNAN	LKM 121	LKM 103	LKM 164	LKM 191	LKM 120	LKM 94	LKM 35	LKM 119	LKM 8	LKM 8	LKM 963	LKM 26
	% 13	% 23	% 40	% 60	% 73	% 82	% 86	% 98	% 99	% 100	% 100	% -
HÄMEEN	LKM 739	LKM 326	LKM 774	LKM 454	LKM 390	LKM 371	LKM 180	LKM 81	LKM 71	LKM 28	LKM 3414	LKM 21
	% 22	% 31	% 54	% 67	% 79	% 89	% 95	% 97	% 99	% 100	% 100	% -
KYMEN	LKM 291	LKM 143	LKM 364	LKM 325	LKM 159	LKM 85	LKM 61	LKM 22	LKM 6	LKM 6	LKM 1462	LKM 17
	% 20	% 30	% 55	% 77	% 88	% 94	% 98	% 99	% 100	% 100	% 100	% -
MIKKELIN	LKM 126	LKM 68	LKM 155	LKM 159	LKM 92	LKM 76	LKM 52	LKM 25	LKM 16	LKM 10	LKM 779	LKM 24
	% 16	% 25	% 45	% 65	% 77	% 87	% 93	% 97	% 99	% 100	% 100	% -
VAASAN	LKM 358	LKM 144	LKM 321	LKM 300	LKM 203	LKM 110	LKM 64	LKM 34	LKM 23	LKM 4	LKM 1561	LKM 19
	% 23	% 32	% 53	% 72	% 85	% 92	% 96	% 98	% 100	% 100	% 100	% -
KESKI-SUOMEN	LKM 172	LKM 91	LKM 144	LKM 126	LKM 179	LKM 52	LKM 31	LKM 45	LKM 12	LKM -	LKM 852	LKM 20
	% 20	% 31	% 48	% 63	% 84	% 90	% 93	% 99	% 100	% 100	% 100	% -
KUOPION	LKM 239	LKM 111	LKM 279	LKM 171	LKM 220	LKM 106	LKM 31	LKM 39	LKM 8	LKM 8	LKM 1212	LKM 19
	% 20	% 29	% 52	% 66	% 84	% 93	% 95	% 99	% 99	% 100	% 100	% -
POHJOIS-KARJALKM	LKM 112	LKM 71	LKM 95	LKM 125	LKM 153	LKM 26	LKM 16	LKM 14	LKM 2	LKM -	LKM 614	LKM 17
	% 18	% 30	% 45	% 66	% 91	% 95	% 97	% 100	% 100	% 100	% 100	% -
KAINUUN	LKM 113	LKM 58	LKM 49	LKM 53	LKM 32	LKM 27	LKM 8	LKM 2	LKM 3	LKM -	LKM 345	LKM 13
	% 33	% 50	% 64	% 79	% 88	% 96	% 99	% 99	% 100	% 100	% 100	% -
OULUN	LKM 355	LKM 207	LKM 207	LKM 255	LKM 98	LKM 170	LKM 47	LKM 18	LKM 7	LKM 3	LKM 1367	LKM 16
	% 26	% 41	% 56	% 75	% 82	% 95	% 98	% 99	% 100	% 100	% 100	% -
LAPIN	LKM 187	LKM 109	LKM 255	LKM 92	LKM 82	LKM 97	LKM 32	LKM 11	LKM 9	LKM 1	LKM 875	LKM 17
	% 21	% 34	% 63	% 73	% 83	% 94	% 98	% 99	% 100	% 100	% 100	% -
KOKO MAA	LKM 3858	LKM 2075	LKM 4793	LKM 3820	LKM 2655	LKM 2229	LKM 1164	LKM 890	LKM 468	LKM 159	LKM 22112	LKM 23
	% 17	% 27	% 49	% 66	% 78	% 88	% 93	% 97	% 99	% 100	% 100	% -

1) PROSENTTILUVUT OVAT KUMULATIIVISIA ELI KUNKIN LUOKAN PROSENTTILUKUUN ON LASKETTU MUKAAN MYÖS SIITÄ EDELTÄVIEN LUOKKIEN PROSENTIT

TAULUKKO 18. KUUKAUDEN AIKANA TYÖVOIMATOIMISTOISSA OLLEET TYÖNHAKIJAT JA TYÖNHAUN PÄÄTTÄNEET
AMMATTIRYHMITTÄIN, MAALISKUU 1989

AMMATTIRYHMÄ

	TYÖNHAKIJAT YHTEENSÄ KUUKAUDEN AIKANA	NÄISTÄ TYÖTTÖMÄT 1)	KUUKAUDEN UUDET TYÖNHAKIJAT	UUSISTA TYÖTTÖMÄT 1)	TYÖNHAUN PÄÄTTÄNEET TYÖNHAKIJAT YHTEENSÄ
TEKNINEN, LUONNONTIETEELLINEN SEKA YHTEISKUNTATIETEELLINEN YM. TYÖ	14360	6875	1420	758	1794
TERVEYDENHUOLTO, SOSIAALIALAN TYÖ ...	9716	4755	1038	588	1745
HALLINTO- JA TOIMISTOTYÖ	23071	9958	2353	1233	3014
KAUPALLINEN TYÖ	21063	8021	1627	954	2027
MAA- JA METSÄTALOUSTYÖ	14627	8474	1334	855	1487
KULJETUS- JA LIIKENNETYÖ	9162	5052	1026	703	1350
RAKENNUSTYÖ, KAIVOS- JA LOUHINTATYÖ .	25081	13333	3324	2023	4031
SIITÄ: TALONRAKENNUSTYÖ	19587	10255	2823	1707	3272
TEOLLINEN TYÖ	68700	31805	6337	4066	7885
PALVELUTYÖ	32508	13514	2857	1702	4228
MUUALLA LUOKITTELEMATON TYÖ	55576	28478	8580	4240	7287
YHTEENSÄ	273864	130265	29896	17122	34848

1) LOMAUTETUT EIVÄT SISÄLLY LUKUIHIIN

TAULUKKO 19. TYÖNHAUN PÄÄTTYMISEN SYYT TYÖVOIMAPIIREITTÄIN, MAALISKUU 1989

TYÖVOIMAPIIRI

	TYÖNHAUN PÄÄTTÄNEET YHTEENSÄ	VÄLITETTY TYÖHÖN	LOMAUTUS TAI LYH.TYÖVIKKO PÄÄTTYNYT	ALOITTANUT TYÖLLISYYS- KURSSIN	SAANUT OMA- TOIMISESTI TYÖTÄ	SIIRTYNYT TYÖVOIMAN ULKOPUOLELLE	LOPETTANUT MUUTEN TYÖNHAUN
UUDENMAAN	5047	762	120	278	887	222	2778
TURUN	2679	593	115	167	642	135	1027
SATAKUNNAN	1930	406	129	122	639	150	484
HÄMEEN	5513	1130	361	429	1394	377	1822
KYMEN	2698	542	165	179	858	151	803
MIKKELIN	1635	335	142	119	552	114	373
VAASAN	2868	720	297	273	721	215	642
KESKI-SUOMEN	1866	420	145	101	509	90	601
KUOPION	2642	538	232	283	687	170	732
POHJ.-KARJALAN	1401	401	124	140	447	77	212
KAINUUN	1144	322	144	92	308	89	189
OULUN	2942	679	286	150	742	146	939
LAPIN	2483	673	196	178	814	185	437
KOKO MAA	34848	7521	2456	2511	9200	2121	11039

1) TARKOITTAI KAUKIA TYÖNHAKIJOITA

Taulukko 20. Työllisyyskoulutuksessa olevat tavoiteammatin ja koulutustyövoimapiirin mukaan, 31.03.1989

Tavoiteammatti	Koulutustyövoimapiiri										Koko maa ¹			
	Uudenmaan	Turun	Satakunnan	Hämeen	Kymen	Mikkelin	Vaasan	Keski-Suomen	Kuopion	Pohjois-Karjalan		Oulun	Lapin	
Teknillinen, luonnontiet. yhteiskuntatiet. ym. työ	149	60	11	67	56	10	30	33	55	12	14	59	69	625
Terveystieteiden ja sosiaali-alan työ	214	81	44	305	114	93	88	124	119	44	50	129	71	1476
Hallinto- ja toimistotyö	346	264	138	508	230	156	205	165	381	159	180	280	262	3281
Kaupallinen työ	47	61	23	152	56	14	49	48	55	75	-	48	48	676
Maa- ja metsätaloustyö	37	10	19	85	34	28	54	147	83	223	69	141	104	1034
Kuljetus- ja liikennetyö	61	1	77	6	71	-	82	-	66	-	-	-	77	441
Teollinen työ, koneenhoito, kaivos- ja louhintatyö sekä rakennustyön ammatit	744	557	354	952	560	259	692	392	316	501	226	551	632	6799
siitä: talonrakennustyö	142	65	70	151	191	42	101	101	67	125	80	116	227	1482
vaatetus- ja nahkatyö	25	12	78	50	17	19	92	25	12	87	12	23	82	539
metallityö	259	126	117	394	168	109	234	130	71	105	55	162	174	2124
sähkötyö	147	265	9	244	78	62	76	29	75	49	22	129	36	1245
muut ryhmän ammatit ..	171	89	80	113	106	27	189	107	91	135	57	121	113	1409
Palvelutyö	212	102	65	339	163	182	197	141	133	136	80	205	218	2188
siitä: majoitus- ja suurta- loustyö, tarjoilutyö .	172	56	47	280	100	104	117	89	21	60	51	98	155	1365
muu palvelutyö	40	46	18	59	63	78	80	52	112	76	29	107	63	823
Muu työ	183	100	76	233	86	44	126	67	53	51	44	64	87	1214
Yhteensä¹	1993	1236	807	2647	1370	786	1523	1117	1261	1201	663	1477	1568	17734

1. Sisältävät myös ulkonailla koulutuksessa olevat (85 henkilöä).

Taulukko 21. Valtion työmäärärahoihin palkattu työvoima työvirastoittain sekä työvoimapiireittäin, maaliskuu 1989

Työvirasto	Työvoima yhteensä	Työvoima työohjelman mukaan	Työvoimapiiri	Työvoima yhteensä	Työvoima työohjelman mukaan
	Henkilöä			Henkilöä	
Ammattikasvatushallitus	13	12	Uudenmaan	2991	3144
Ilmailuhallitus	126	137	Turun	1216	1277
Merenkulkuhallitus	185	117	Satakunnan	498	513
Metsähallitus	206	161	Hämeen	1737	1833
Metsäntutkimuslaitos	44	47	Kymen	1044	981
Museovirasto	89	80	Mikkelin	774	826
Posti- ja lennätinlaitos	30	73	Vaasan	1374	1448
Puolustusministeriö	1411	1435	Keski-Suomen	1127	1120
Rajavartiolaitos	64	57	Kuopion	1034	1019
Rakennushallitus	2577	2657	Pohj.-Karjalan	859	907
Tie- ja vesirakennuslaitos	10363	10763	Kainuun	661	656
Valtionrautatiet	632	779	Oulun	1399	1484
Vesihallitus	745	841	Lapin	1684	1638
			Jakamaton	87	313
Yhteensä, maaliskuu 1989	16485	17159	Yhteensä	16485	17159
Yhteensä, maaliskuu 1988	17683	18962	Yhteensä	17683	18962

Taulukko 22. Kuntien ja kuntainliittojen työmäärärahoihin palkattu työvoima työvoimapiireittäin, maaliskuu 1989

Työvoimapiiri	Talonra- kennus	Maa- ja vesirä- kennus	Työvoima yhteensä
	Henkilöä		
Uudenmaan	2200	4905	7105
Turun	1025	1909	2934
Satakunnan	739	968	1707
Hämeen	1993	3579	5572
Kymen	669	1647	2316
Mikkelin	600	678	1278
Vaasan	1111	1418	2529
Keski-Suomen	892	922	1814
Kuopion	695	916	1611
Pohj.-Karjalan	456	548	1004
Kainuun	238	429	667
Oulun	1044	1322	2366
Lapin	548	676	1224
Yhteensä, maaliskuu 1989	12210	19917	32127
Yhteensä, maaliskuu 1988	12991	19952	32943

TAULUKKO 23. ERITYISTOIMENPIEILLÄ TYÖLLISTEYTTÄ KUUKAUDEN LOPUSSA TYÖVOIMAPIIREITTÄIN, MAALISKUU 1989

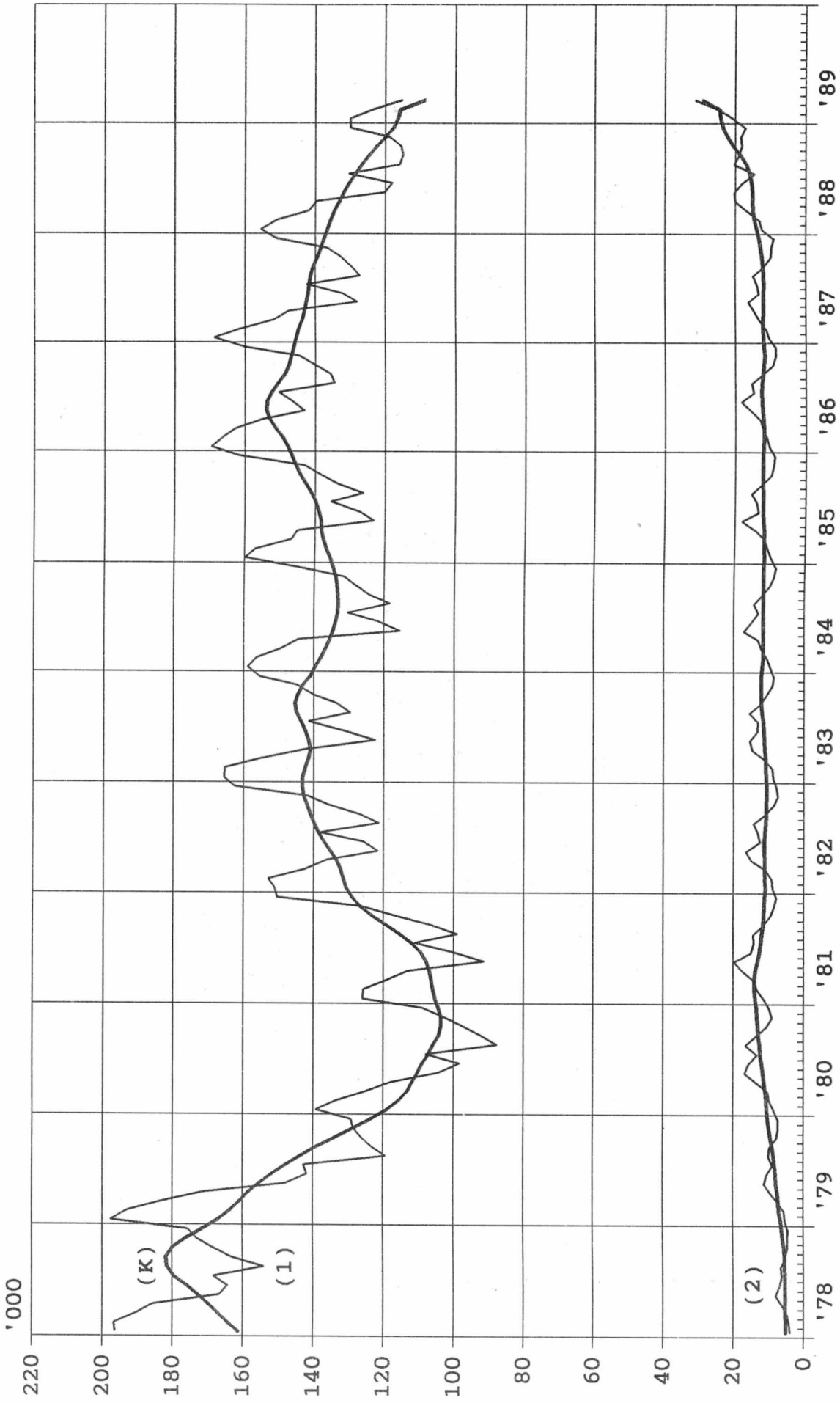
ERITYISTOIMENPIDE	TYÖVOIMAPIIRI													
	UU- DEN- MAAN	TURUN SATA- KUN- NAN	HÄ- MEEN	KYMEN	MIK- KELIN	VAA- SAN	KESKI SUO- MEN	KUO- PION KAR- JALAN	KAI- NUUN	OULUN	LAPIN	KOKO MAA		
VALTION TYÖTEHTÄVÄT (HARKIN.)	165	239	74	224	127	114	247	236	171	158	76	283	59	2173
VALTION VELVOITETYÖLLISTÄMINEN	3	-	239	681	415	208	-	201	245	338	633	631	1667	5261
KUNTIEN VALTIONOSUUS (HARKIN.)	205	267	188	508	275	234	343	423	466	305	145	568	6	3933
KUNTAINLIITTOJEN VALTIONOSUUS	8	29	64	63	38	31	83	117	54	97	58	197	78	917
KUNTIEN VELVOITETYÖLLISTÄMINEN	97	135	1199	2352	1116	750	449	681	1004	1171	1324	1571	2853	14702
18-24-V. TYÖTT. TYÖLLISTÄMINEN	12	32	158	116	181	164	184	162	168	161	18	268	178	1802
YLI 10 KK TYÖTTÖMIEN TYÖLLIST.	23	22	82	141	50	82	77	47	103	59	37	55	50	828
VAJAAKUNT. TYÖLLISTÄMISTUKI ..	132	119	101	216	96	123	109	109	151	114	54	146	145	1615
VAIKEAT TYÖTTÖMYYSKUNNAT	2	-	26	1	-	-	4	61	22	197	257	181	523	1274
RAKENNEMUUTOSTYÖLLISTÄMINEN ..	-	-	-	-	-	5	7	-	41	3	-	-	6	62
MEISÄNHOIDOLLISET TYÖT	-	-	5	11	6	14	32	29	17	27	2	20	6	169
YRITTÄJÄRAHA	55	98	192	217	93	222	142	113	126	186	152	259	360	2215
HARJAANTUMINEN	19	18	33	105	107	38	87	54	105	62	33	64	125	850
MUUT TOIMENPIIEET	-	-	1	3	5	-	2	-	10	-	2	1	2	26
YHTEENSÄ	721	959	2362	4638	2509	1985	1766	2233	2683	2878	2791	4244	6058	35827

Taulukko 24. Suomen ja Ruotsin välinen muuttoliike

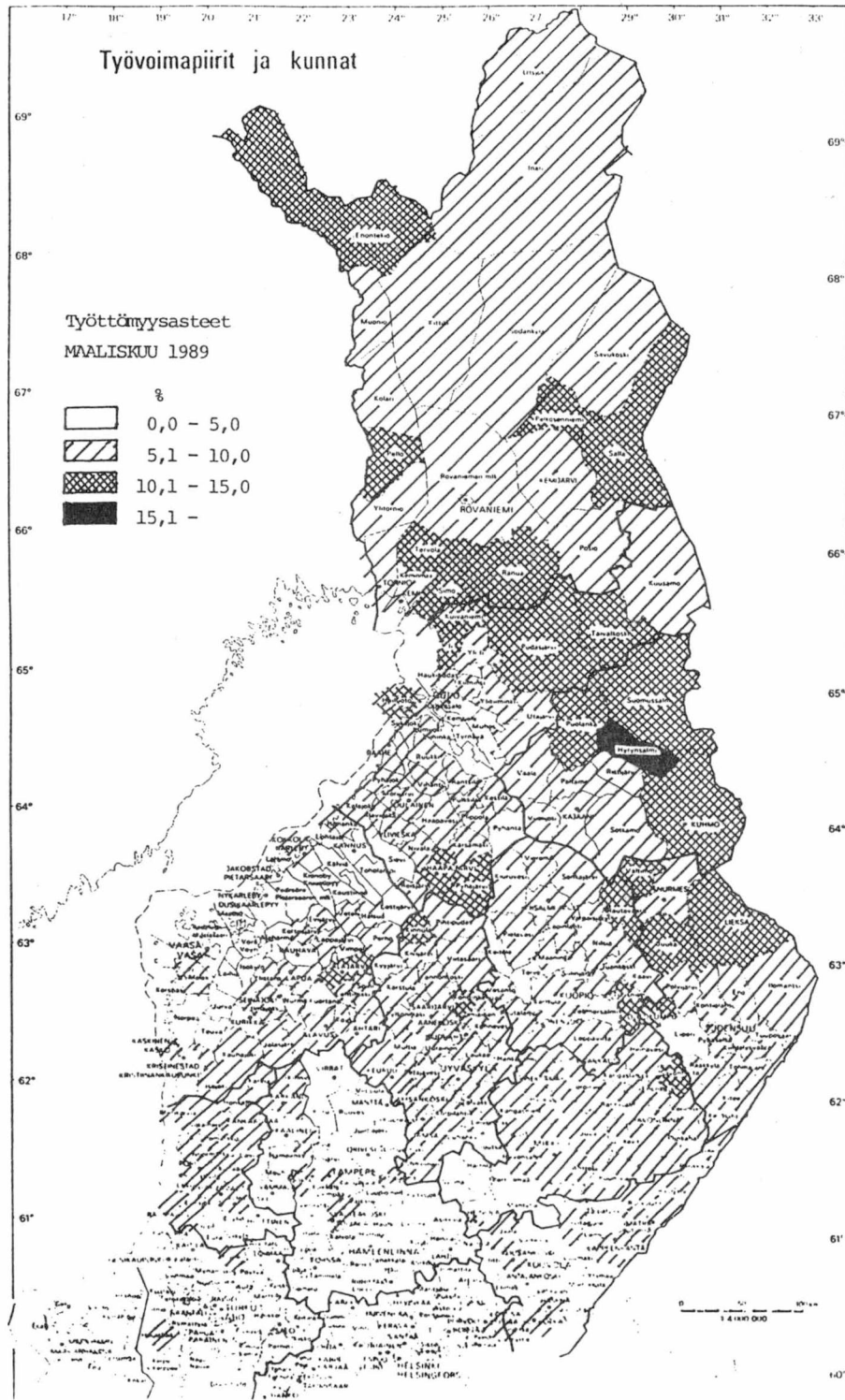
Kuukausi	Suomeen muuttaneet ¹		Ruotsiin muuttaneet ¹		Muuttovoitto ¹		Työnvälitykset Ruotsista Suomeen ²		Työnvälitykset Suomesta Ruotsiin ²	
	1989	1988	1989	1988	1989	1988	1989	1988	1989	1988
Tammikuu	449	516	445	367	4	149	79	40	46	50
Helmi- kuu	303	337	450	358	-147	-21	43	52	29	58
Maaliskuu		327		448		-121		52		30
Huhtikuu		371		466		-95		47		60
Toukokuu		271		245		26		45		43
Kesäkuu		417		442		-25		50		48
Heinäkuu		565		448		117		62		22
Elokuu		517		434		83		101		40
Syyskuu		502		646		-144		81		66
Lokakuu		574		694		-120		80		65
Marraskuu		583		615		-32		48		52
Joulukuu		192		238		-46		29		30
Yhteensä I-II	752	853	895	725	-143	128	122	92	75	108
Yhteensä I-XII		5172		5401		-229		687		564

1. Lähde: Ruotsin tilastokeskus

2. Lähde: Työvoimaministeriö



Työttömät työnhakijat (1) ja avoimet työpaikat (2) työnvälityksessä kuukausittain ja kausitasoitettuna (K)



Kuvio 2. Työttömyysasteet kunnittain

TAULUKOIDEN SELITYKSIÄ

Työnhakijat: Työnhakijana pidetään työnvälitystilastossa henkilöä, joka joko henkilökohtaisesti ilmoittautuu työnhakijaksi työvoimatoimistoon tai jonka työnantaja ilmoittaa ns. ryhmäilmoituksella lomautetuksi tai lyhennetyllä työviikolla olevaksi.

Työnhakijat jaetaan työllisyystilanteensa mukaan seuraaviin ryhmiin:

- 1 Työssä oleva
- 2 Työtön
- 3 Lomautettu
- 4 Lyhennetyllä työviikolla oleva
- 5 Työvoiman ulkopuolella oleva
- 6 Työttömyyseläkkeen saaja

Näiden eri työnhakijaryhmien määrät kuukauden lopussa esitetään taulukossa 12.

Työssä olevissa työnhakijoissa ovat mukana työpaikan vaihdosta hakevat, työttömyysuhan alaiset sekä kunnallisella työllistämistuella ja valtion työllisyystyötehtäviin sijoitetut, joiden tulee sijoitusaikanaan edelleen olla työnhakijana työvoimatoimistossa.

Työtön on työnhakija, joka on ilman työtä ja kokopäivätyöhön käytettävissä tai joka odottaa sovitun työn alkamista. Kansainvälisten määritelmien mukaan työnvälitystilastossa työttömiin luetaan myös lomautetut. Lomautetuista ei kuitenkaan saada kaikkia tilastoissa esiintyviä tietoja, koska pääosa lomautetuista ilmoitetaan ns. ryhmäilmoituksilla. Tämän vuoksi useissa taulukoissa lomautetut eivät sisälly työttömien lukumäärään, mikä on merkitty otsikkoon. Työttömyyseläkkeen saajia ei työnvälitystilastossa lueta työttömiksi työnhakijoiksi.

Lomautettuna pidetään työnhakijaa, jonka työnantaja on lomauttanut ilman palkkaa joko määräajaksi tai toistaiseksi (enintään 75 päivää).

Lyhennetyllä työviikolla olevana pidetään työnhakijaa, jonka viikkotyöaika työnantaja on supistanut alunperin sovitusta.

Työvoiman ulkopuolella olevana pidetään työnhakijaa, joka ei ole työssä eikä liioin välittömästi kokopäivätyöhön käytettävissä. Tällainen henkilö on työnhakijaksi ilmoittautuessaan vielä esim. koulussa, opiskelemassa, varusmiespalveluksessa tai palkattomassa kotitaloustyössä, mutta on myöhemmin työhön käytettävissä.

Toimeentuloturva työttömyyden aikana: Työttömyyden aikaisen toimeentulon turvaamiseksi tuli vuoden 1985 alusta voimaan uusi työttömyysturvalaki. Sen perusteella työttömyyskorvaus muuttui tarveharkintaiseksi perusturvaksi ja työttömyyskassa-avustus vakuutusmuotoiseksi ansioturvaksi. Ansioturvaa saa lain vaatimukset täyttävä työtön kassan jäsen. Jos työtön työnhakija ei ole oikeutettu ansioturvaan, hän voi saada valtion maksamaa perusturvaa. Saadakseen työttömyyspäivärahaa työttömän tulee olla työnhakijana työvoimatoimistossa. Työvoimatoimisto tai sen yhteydessä toimiva työvoimatoimikunta antaa työttömyyskassaa tai perusturvan saamisesta päättävän Kansaneläkelaitoksen alaista sosiaalivakuustoitimikuntaa varten lausunnon työttömyysturvaa hakevan työttömänäolosta ja työhausta.

Peruspäivärahaa maksetaan ajallisesti rajoittamattomana ja ansioon suhteutettua päivärahaa enintään 500 työttömyyspäivältä neljän perättäisen kalenterivuoden aikana. Henkilölle, joka on täyttänyt 55-vuotta, maksetaan päivärahaa lisäksi enintään 400 päivältä. Työttömyyspäiväraha on saajalleen veronalaista tuloa.

Yli 59-vuotias, laissa tarkemmin määritelty, pitkään ansioturvaa tai perusturvaa saanut työtön työnhakija on oikeutettu työttömyyseläkkeeseen. Työttömyyseläkkeen saamisaikana tulee hänen olla työnhakijana työvoimatoimistossa.

Avoimet työpaikat: Työnvälitystilastoon sisältyvät ne avoimet työpaikat, jotka työnantaja ilmoittaa täytettäväksi työvoimatoimiston avulla. Vuoden 1988 alusta tuli voimaan työllisyyslain (275/87) 8 :n 1 momentissa säädetty avoimien työpaikkojen ilmoittamisvelvollisuus. Sen perusteella valtioneuvosto teki asiasta yksityisiä työnantajia edustavien yhdistysten, kunnallisen työmarkkinalaitoksen sekä kirkkohallituksen kanssa sopimukset. Niiden perusteella kaikki avoimet työpaikat eräin poikkeuksin ilmoitetaan työvoimatoimistoon. Myös valtion virastojen ja laitosten tulee ilmoittaa työvoimatoimistoon ne avoimeksi tulevat virat ja työsopimussuhteiset tehtävät, joissa virka- tai työsopimussuhteen on tarkoitus kestää vähintään kymmenen työpäivää.

Poikkileikkaustiedot ja kertymätiedot: Osa työnvälitystilaston tiedoista on yhden laskentapäivän poikkileikkaustietoja (taulukot 2 - 14). Laskentapäivä on kuukauden viimeinen työpäivä. Tilastoon tulevat mukaan kaikki työnhakijat, joiden työnhakemus on voimassa tuona päivänä, samoin ne työpaikat, jotka ovat tuona päivänä avoinna työvoimatoimistossa. Taulukot 15 - 19 taas sisältävät tilastoitavien suureiden kalenterikuukauden aikaiset kertymät. Näissä taulukoissa ovat mukana kaikki kuukauden aikana avoinna olleet työpaikat sekä kaikki ne työnhakijat, joiden työnhaku on ollut voimassa kyseisen kuukauden aikana.

Luokitukset

Ammattiluokitus: Työnvälitystilastossa käytetään ammattien luokittelemiseen Pohjoismaiseen ammattiluokitukseen (Nordisk Yrkesklassificering, NYK 1982) perustuvaa luokitusta (Ammattiluokitus, Pohjoismaiseen ammattiluokitukseen perustuva uudistettu laitos, Työvoimaministeriö, Valtion painatuskeskus 1986). Työnvälitystilastossa ammattiluokitusta käytetään työnhakijan ammatin sekä avoimeksi ilmoitetussa työpaikassa vaadittavan ammatin luokittelemiseen.

Koulutusluokitus: Työnvälitystilastossa käytetään Tilastokeskuksen kehittämää luokitusta: Koulutusluokitus, 1986, Tilastokeskuksen käsikirja n:o 1, 7. uudistettu laitos ja tästä nelinumeroista Henkilöstön koulutuskoodisovellusta. Työnvälitystilastossa koulutusluokitusta käytetään työnhakijan saaman koulutuksen ja työpaikassa vaadittavan koulutuksen luokittelemiseen.

Toimialaluokitus: Työnvälitystilastossa käytetään Tilastokeskuksen laatimaa toimialaluokitusta (Toimialaluokitus (TOL), 1979, Tilastokeskuksen käsikirjan:o 4). Luokitus on laadittu YK:n toimialastandardin ISIC:n (1968) pohjalta. Toimialaluokitusta käytetään työnvälitystilastossa (kaksinumeroisena) avoimeksi ilmoitetun työpaikan sekä työnhakijan nykyisen (työssä oleva) tai aikaisemman (työtön) työnantajan tuotantotoiminnan luokittelemiseen.

TYÖNVÄLITYSTILASTOSSA KÄYTETTÄVÄ AMMATTILUOKITUS¹

- 0 Tekninen, luonnontieteellinen, lainopillinen, humanistinen ja taiteellinen työ
 - 00 Tekniikan alaan kuuluva työ
 - 01 Kemian ja fysiikan alaan kuuluva työ
 - 02 Biologian alaan kuuluva työ
 - 03 Opetusalaan kuuluva työ
 - 04 Uskonnon alaan kuuluva työ
 - 05 Lainopillinen työ
 - 06 Toimittajan työ ja joukkoviestintä
 - 07 Taide- ja viihdealan työ
 - 08 Kirjasto-, arkisto- ja museoalan työ sekä informaattikot
 - 09 Muu luonnontieteellinen, yhteiskuntatieteellinen ja humanistinen työ
- 1 Terveydenhuolto, sosiaalian työ
 - 10 Terveyden ja sairaanhoitotyö
 - 11 Terveydenhuollon kuntouttava työ
 - 12 Hammashoitoalan työ
 - 13 Apteekkialan työ
 - 14 Eläinlääkintähuolto, ympäristön- ja terveydensuojelutyö
 - 15 Sosiaalian työ
 - 16 Lasten päivähoidon työ
 - 17 Psykologinen työ
 - 18 Harrastus- ja vapaa-ajantoiminnan ohjaus
 - 19 Muu pääryhmään 1 kuuluva työ
- 2 Hallinto- ja toimistotyö
 - 20 Julkisen hallinnon johtotyö
 - 21 Liikerytysten ja järjestöjen johtotyö
 - 22 Henkilöstö- ja työvoima-asiaien hoito
 - 23 Taloushallinnon suunnittelu- ja tilinpitotyö
 - 24 Sihteeri- ja toimistotyö
 - 25 Atk-alan työ
 - 26 Pankki- ja vakuutusalan työ
 - 27 Matkailualan työ
 - 29 Muu hallinto- ja toimistotyö
- 3 Kaupallinen työ
 - 30 Mainos- ja markkinointityö
 - 31 Kiinteistöjen, palvelusten ja arvopapereiden myynti ja välitys
 - 32 Ostotyö
 - 33 Kauppaedustus- ja konttorimyyntityö
 - 34 Tavaroiden myyntityö
 - 39 Muu kaupallinen työ
- 4 Maa- ja metsätaloustyö, kalastusala
 - 40 Maatilatalous, eläintenhoito
 - 41 Puutarha- ja puistotyö
 - 42 Riistanhoito ja metsästys
 - 43 Kalastus
 - 44 Metsätyö
 - 49 Muu maa- ja metsätaloustyö

1. Ammattiluokitus, Työvoimaministeriö, Helsinki 1986

5 Kuljetus- ja liikennetyö

- 50 Meripääallystötö
- 51 Kansi- ja konemiehistön työ
- 52 Lentokuljetustyö
- 53 Veturin- ja moottorivaununkuljetustyö
- 54 Tieliikennetyö
- 55 Liikenteen johto ja liikennepalvelutyö
- 56 Posti- ja tietoliikennetyö
- 57 Postinkantajan työ
- 59 Muu kuljetus- ja liikennetyö

6/7/8 Teollinen työ, koneenhoito, kaivos- ja louhintatyö sekä rakennustyö

- 60 Kaivos- ja louhintatyö
- 61 Öljynporaustyö, turpeennosto
- 62 Talonrakennustyö
- 63 Maa- ja vesirakennustyö
- 64 Työkoneiden käyttö
- 70 Tekstiilityö
- 71 Ompelutyö jms.
- 72 Jalkine- ja nahkatyö
- 73 Teräs-, metallitehdas-, takomo- ja valimotyö
- 74 Hienomekaaninen työ
- 75 Konepaja- ja rakennusmetallityö
- 76 Sähkötyö
- 77 Puutyö
- 78 Maalaustyö
- 79 Radio-, tv-, elokuva- ja videotekninen työ
- 80 Graafinen työ
- 81 Lasi-, keraaminen- ja tiilityö
- 82 Elintarviketeollisuustyö
- 83 Kemian prosessityö
- 84 Massa- ja paperityö
- 85 Kumi- ja muovituotetyö
- 86 Muu teollinen työ
- 87 Kiinteiden koneiden käyttö energiantuotannossa ja vesihuollossa
- 88 Pakkaus-, varasto- ja ahtaustyö
- 89 Sekatyö

9 Palvelutyö

- 90 Vartiointi- ja suojelutehtävät
- 91 Majoitusliike- ja suurtaloustyö
- 92 Tarjoilutyö
- 93 Kotitaloustyö
- 94 Kiinteistönhoito- ja siivoustyö
- 95 Hygienia ja kauneudenhoitotyö
- 96 Pesu- ja silitystyö
- 97 Ammattimainen urheilu- ja liikuntatyö
- 98 Sotilastyö
- 99 Muu palvelutyö

X Muualla luokittelematon työ

- X1 Koululaiset ja opiskelijat
- X2 Henkilöt, joiden ammattia ei voida luokitella ja jotka eivät ole ilmoittaneet ammattia
- X3 Ammatin vaihtajat
- X4 Vastavalmistuneet

PL 524
00101 Helsinki

Virkalähetys

Työvoimaministeriön tilastoja

1989 Maaliskuu

SVT Suomen Virallinen Tilasto

Tiedustelut:

Marjatta Keskiruokanen
(90)1856 545

Suoma Salonen
(90)1856 528