

Konkurssitiedote

Tilastokeskus
Tilastoarkisto

4/1998

Lisätietoja: Riitta Forsman, Eeva Heinonen, Kimmo Moisio
Vastaava tilastojohtaja: Riitta Harala

Konkurssit ja yrityssaneeraukset tammi-maaliskuussa 1998

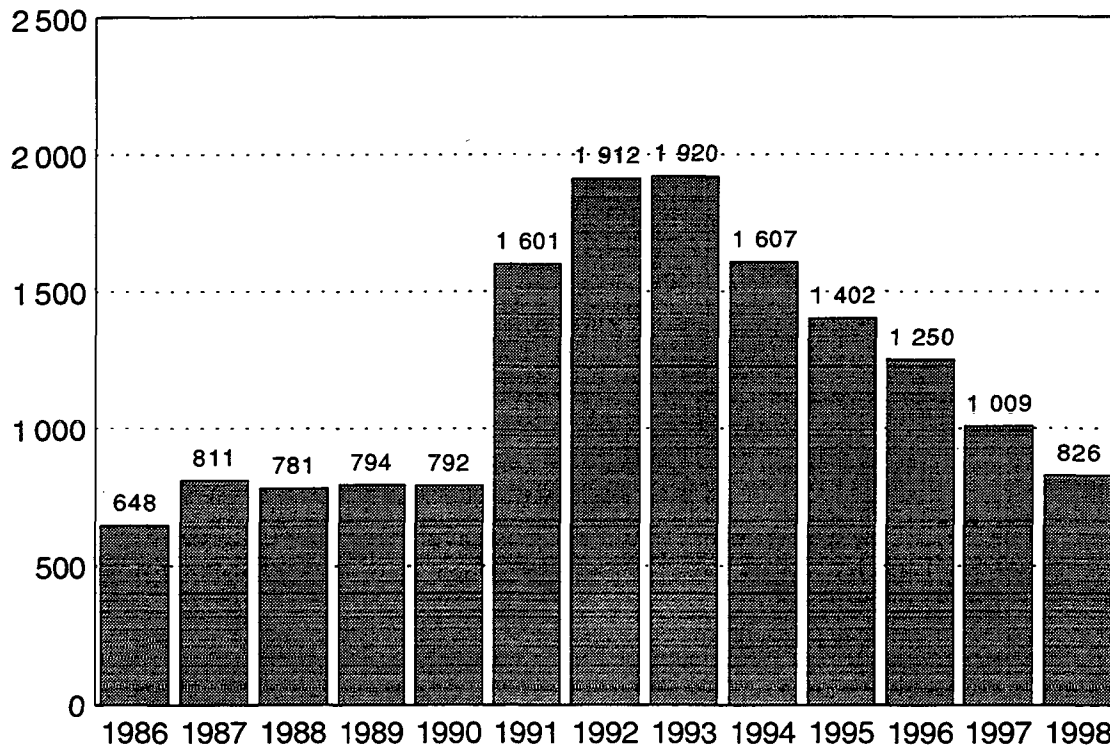
Tammi-maaliskuussa pantiin vireille 826 konkurssia, mikä on 18 prosenttia vähemmän kuin vastaavana ajankohtana vuotta aiemmin.

Vireille pantujen konkurssien määrä oli vuoden ensimmäisellä neljänneksellä lähes samalla tasolla kuin ennen 1990-luvun alun lamaa.

Konkurssien takia uhanalaiseksi joutui tammi-maaliskuussa 2 700 työpaikkaa, 10 prosenttia vähemmän kuin edellisen vuoden vastaavana ajankohtana.

Tammi-maaliskuussa pantiin vireille 61 yrityssaneerausta. Määrä on kaksi enemmän kuin vuotta aiemmin.

Vireille pannut konkurssit 1. neljännes 1986-1998



Tilastotaulut	Sivu
1. Konkurssiin haetut yritykset ja yksityishenkilöt maakunnittain toimialan ja henkilökunnan määrän mukaan:	
A. Tammi-maaliskuussa	4
B. Maaliskuussa	6
2. Vireille pannut konkurssit velallisen toimialan mukaan	7
3. Vireille pantujen konkurssien lukumäärämuutos toimialoitain vuonna 1998 vuoden 1997 vastaavaan ajankohtaan verrattuna	7
4. Viisikymmentä kuntaa, joissa joutui uhanalaiseksi eniten työpaikkoja vireille pantujen konkurssien takia:	
A. Tammi-maaliskuussa	8
B. Maaliskuussa	9
5. Konkurssiin haetut yritykset toimialan ja henkilökunnan määrän mukaan Tammi - maaliskuussa	10
6. Vireille pannut yrityssaneeraukset velallisen toimialan mukaan	12
7. Yrityssaneerausasiat käräjäoikeuden ja asian laadun mukaan Tammi - maaliskuussa	12
8. Yksityishenkilöiden velkajärjestelyasiat käräjäoikeuden ja asian laadun mukaan Tammi - maaliskuussa	13

Tilastokeskuksen konkurssi-, yrityssaneeraus- ja velkajärjestelyaineistosta

Tilastokeskus on saanut 1.6.1994 alkaen oikeusministeriön kautta kuukausittain tiedot käräjäoikeuksissa käsitellyistä konkurssi-, yrityssaneeraus- ja velkajärjestelyasioista. Tiedot saadaan käräjäoikeuksien asiankäsitelyjärjestelmästä, joka otettiin käyttöön 1.12.1993. Tilastokeskuksessa konkurssiin tai yrityssaneeraukseen haettuun yritykseen yhdistetään sitä kuvaavat taustatiedot, kuten toimiala ja henkilökunnan määrä. Tiedot julkaistaan kuukausittain ilmestyvässä konkurssitiedotteessa. Päättyneitä konkurssseja koskevat tiedot julkaistaan kerran vuodessa, maaliskuussa, konkurssitiedotteen laajemmassa numerossa.

Keskeiset käsitteet

Vireille pannuilla konkurssilla tarkoitetaan kalenterivuoden aikana konkurssiin haettuja yrityksiä tai yksityishenkilöitä.

Vireille pannuilla yrityssaneerauksilla tarkoitetaan kalenterivuoden aikana yrityssaneeraukseen haettuja yrityksiä.

Samaa yritystä voidaan vuoden aikana hakea konkurssiin tai yrityssaneeraukseen useiden eri velkojien toimesta. Hakemusten määrä on aina suurempi kuin tilastoissa esitetty, vireille pantujen konkurssien tai yrityssaneerausten määrä.

Uhanalaisilla työpaikoilla tarkoitetaan työpaikkojen määrää niissä yrityksissä, joita on haettu konkurssiin.

Yrityssaneeraus ja yksityishenkilön velkajärjestely

Vuoden 1993 helmikuussa (8.2.1993) tulivat voimaan uudet lait yrityssaneerauksesta ja yksityishenkilön velkajärjestelystä. Näillä laeilla pyritään korjaamaan taloudellisiin vaikeuksiin joutuneiden yritysten ja yksityishenkilöiden taloudellista asemaa.

Yritysten saneerausmenettely on vaihtoehto yrityksen konkurssille. Menettely tähtää elinkelpoisen yrityksen toiminnan jatkumisen turvaamiseen. Tuomioistuimen harkinnassa on päättää onko yrityksellä elinmahdollisuuksia saneerattuna.

Yksityishenkilön velkajärjestely antaa maksukyvyttömälle henkilölle mahdollisuuden vapautua osasta tai kaikista veloistaan, kun hän muutoin kuin tilapäisesti on kyvytön maksamaan erääntyviä velkojaan. Myös yksityishenkilön velkajärjestelyistä päättää tuomioistuin.

Saneerausmenettelyn suhde konkurssiin

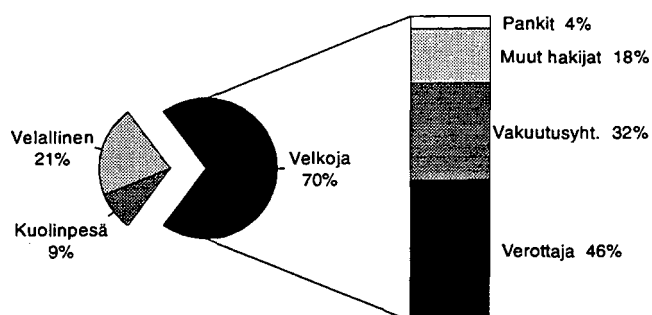
Lain yrityksen saneerauksesta tultua voimaan velkojat eivät enää voi ajaa konkurssiin elinkelpoista yritystä. Saneerausmenettely syrjäyttää konkurssin, jos saneeraukselle on tuomioistuimen mielestä olemassa edellytykset ja jos ainakin yksi velkojaryhmä siihen suostuu. Konkurssi voidaan torjua tekemällä saneeraushakemus ennen kuin konkurssiinasettamispäätös on tehty. Samoin jos saneeraushakemus on tehty ja yritystä haetaan konkurssiin, on konkurssihakemuksen käsittely lykättävä, kunnes päätös saneerausmenettelyn aloittamisesta on tehty. Konkurssimenettely voidaan jatkossa käynnistää uudelleen mikäli velallinen laiminlyö maksusuojelman mukaiset velan maksunsa tai osoittautuu maksukyvyttömäksi.

Pankkien osuus velkojan vireille panemista konkurseista puolittui

Kaikista tammi-maaliskuussa vireille pannuista konkurseista oli velkojan vireille panemia 70 prosenttia, kolme prosenttiyksikköä enemmän kuin vastaavana ajankohtana vuotta aiemmin.

Pankit ja muut rahoituslaitokset olivat vireille panijana vain neljässä prosentissa velkojan vireille panemista konkurseista tammi-maaliskuussa 1998. Osuus laski neljä prosenttiyksikköä verrattuna edellisen vuoden vastaavaan ajan-

Vireille pannut konkurssit hakijan mukaan 1. neljännes 1998



Verottaja oli vireille panijana 46 prosentissa ja vakuutusyhtiöt 32 prosentissa velkojan vireille panemista konkurseista tammi-maaliskuussa 1998. Verottajan osuus laski kolme prosenttiyksikköä ja vakuutusyhtiöiden osuus lisääntyi kuusi prosenttiyksikköä verrattuna edellisen vuoden vastaavaan ajankohtaan.

Ryhmän muut hakijat osuus velkojan vireille panemista konkurseista tammi-maaliskuussa 1998 oli 18 prosenttia, osuus nousi yhden prosenttiyksikön verrattuna vastaavaan osuuteen vuotta aiemmin.

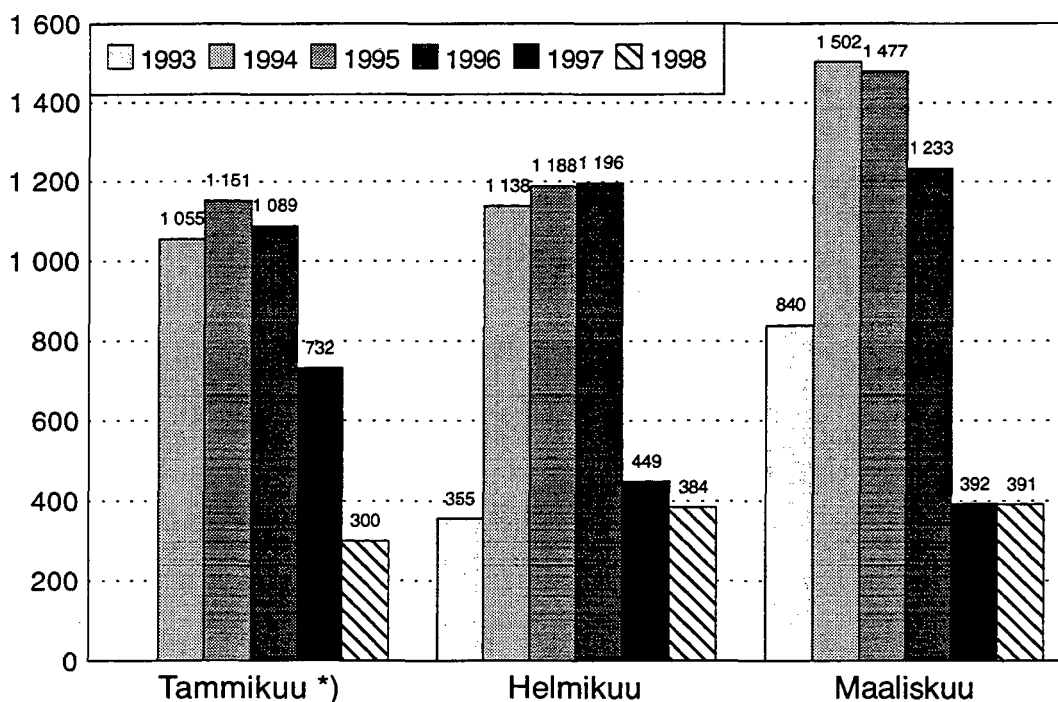
Velkajärjestelyjen määrän lasku hidastui helmi - maaliskuussa

Käräjäoikeuksiin jätettiin tammi-maaliskuussa käsiteltäväksi 1 851 yksityishenkilöiden velkajärjestelyasiaa. Näistä velkajärjestelyhakemuksia oli 1 075, maksuohjelman muuttamisia 545 ja velkajärjestelyn raukeamisia 217.

Velkajärjestelyhakemuksia tehtiin vuoden 1998 tammi-maaliskuussa 498 vähemmän kuin vastaavana ajankohtana vuotta aiemmin. Vähenneminen tapahtui kuitenkin lähes kokonaan tammikuussa. Velkajärjestelyn edellytyksiä tiukennettiin 1.2.1997 mm. siten, että opiskelijalle tai väliaikaisen syyn vuoksi työstä poissa olevalle ei voida myöntää velkajärjestelyä. Velkajärjestelyjen määrä väheni helmimaaliskuussa 1998 vain vähän verrattuna edellisen vuoden vastaavaan lukuihin.

Vanhon maksuohjelmien muutoshakemuksia tehtiin tammi-maaliskuussa 357 vähemmän kuin vuotta aiemmin. Velkajärjestelyn raukeamishakemusten määrä oli tammi-maaliskuussa 55 suurempi kuin vuotta aiemmin.

Yksityishenkilöiden velkajärjestelyhakemukset tammi-maaliskuussa 1993-1998



*) Laki yksityishenkilöiden velkajärjestelystä tuli voimaan 8.2.1993

Tilastokeskus
Tilastotarkisto

15.5.1998

1

1A. KONKURSSIIN HAETUT YRITYKSET JA YKSITYISHENKILÖT MAAKUNNITTAIN TOIMIALAN JA HENKILÖKUNNAN MÄÄRÄN MUKAAN
TAMMI - MAALISKUU 1998

MAAKUNTA JA HENKILÖKUNNAN MÄÄRÄ	KONKURS- SIIN HAETTUJA KAIK- KIAAN	YRITYKSET YHTEEN- SÄ	MAA- METSÄ- KALA- TALOUS	TEOLLI- SUUS, KAIVOS TOIM. ENERGIA HUOLTO	RAKEN- TAMINEN	KAUPPA	MAJOITUS JA RAVIT- SEMIS- TOIMINTA	KULJETUS TIETOLII- KENNE VA- RASTOINTI	MUUT PALVELUT	TUNTE- MATON	YKSI- TYIS- HEN- KILÖT	HENKILÖ- KUNNAN MÄÄRÄ
KOKO MAA	826	776	20	112	88	194	77	63	150	72	50	2746
ALLE 2 TAI TUNTEM.	496	446	15	63	44	106	30	25	91	72	50	527
2 - 4 HENKILÖÄ	168	168	5	18	22	48	23	25	27	-	-	541
5 - 9 HENKILÖÄ	102	102	-	17	11	31	18	7	18	-	-	680
10 - 19 HENKILÖÄ	46	46	-	11	10	6	4	3	12	-	-	568
20 TAI YLI HENKILÖÄ	14	14	-	3	1	3	2	3	2	-	-	430
% VUODESTA 1997	-18	-18	82	-1	-27	-22	5	-9	-21	-42	-17	-10
UUSIMAA	233	226	2	15	28	52	21	18	68	22	7	878
ALLE 2 TAI TUNTEM.	135	128	2	9	9	32	5	8	41	22	7	145
2 - 4 HENKILÖÄ	46	46	-	2	8	13	6	6	11	-	-	155
5 - 9 HENKILÖÄ	28	28	-	2	6	6	5	2	7	-	-	199
10 - 19 HENKILÖÄ	20	20	-	2	5	1	3	1	8	-	-	244
20 TAI YLI HENKILÖÄ	4	4	-	-	-	-	2	1	1	-	-	136
%- VUODESTA 1997	-19	-19	-	-17	-20	-42	40	50	5	-50	-36	-6
ITÄ-UUSIMAA	3	2	-	2	-	-	-	-	-	-	1	16
ALLE 2 TAI TUNTEM.	2	1	-	1	-	-	-	-	-	-	1	2
10 - 19 HENKILÖÄ	1	1	-	1	-	-	-	-	-	-	-	14
%- VUODESTA 1997	-63	-71	-	-	-100	-100	-	-100	-100	-100	-	-2
VARSINAIS-SUOMI	73	69	-	10	7	14	11	4	10	13	4	266
ALLE 2 TAI TUNTEM.	40	36	-	3	6	5	5	1	3	13	4	42
2 - 4 HENKILÖÄ	16	16	-	2	-	6	2	1	5	-	-	53
5 - 9 HENKILÖÄ	10	10	-	3	-	1	4	-	2	-	-	64
10 - 19 HENKILÖÄ	5	5	-	2	-	2	-	1	-	-	-	59
20 TAI YLI HENKILÖÄ	2	2	-	-	1	-	-	1	-	-	-	48
%- VUODESTA 1997	3	-	-	11	-42	-7	120	-33	-17	30	100	31
SATAKUNTA	29	29	1	4	5	8	5	1	2	3	-	138
ALLE 2 TAI TUNTEM.	14	14	1	2	-	6	1	-	1	3	-	16
2 - 4 HENKILÖÄ	4	4	-	-	1	-	2	1	-	-	-	15
5 - 9 HENKILÖÄ	7	7	-	2	1	2	2	-	-	-	-	47
10 - 19 HENKILÖÄ	4	4	-	-	3	-	-	-	1	-	-	60
%- VUODESTA 1997	-17	-15	-	-43	67	-27	25	-67	-	-50	-100	74
HÄME	14	14	-	4	3	5	-	-	2	-	-	94
ALLE 2 TAI TUNTEM.	6	6	-	1	2	2	-	-	1	-	-	6
2 - 4 HENKILÖÄ	2	2	-	-	1	1	-	-	-	-	-	10
5 - 9 HENKILÖÄ	3	3	-	-	3	2	-	-	1	-	-	16
10 - 19 HENKILÖÄ	2	2	-	2	-	-	-	-	-	-	-	31
20 TAI YLI HENKILÖÄ	1	1	-	1	-	-	-	-	-	-	-	30
%- VUODESTA 1997	-33	-33	-	33	-25	25	-100	-100	-60	-100	-	30
PIRKANMAA	72	66	2	11	7	21	4	4	14	3	6	228
ALLE 2 TAI TUNTEM.	44	38	2	7	3	11	2	-	10	3	6	46
2 - 4 HENKILÖÄ	14	14	-	2	3	4	1	2	2	-	-	43
5 - 9 HENKILÖÄ	10	10	-	1	-	5	1	2	1	-	-	60
10 - 19 HENKILÖÄ	2	2	-	1	-	-	-	-	1	-	-	22
20 TAI YLI HENKILÖÄ	2	2	-	1	-	1	-	-	-	-	-	57
%- VUODESTA 1997	14	8	-	-8	-	24	-	-20	27	-40	200	17
PÄIJÄT-HÄME	33	33	1	8	3	12	3	2	3	1	-	118
ALLE 2 TAI TUNTEM.	14	14	-	3	2	8	-	-	1	-	-	16
2 - 4 HENKILÖÄ	11	11	1	1	-	3	2	2	2	-	-	35
5 - 9 HENKILÖÄ	6	6	-	3	1	-	1	-	1	-	-	45
10 - 19 HENKILÖÄ	2	2	-	1	-	1	-	-	-	-	-	22
%- VUODESTA 1997	-23	-20	-50	100	-	20	-25	-67	-57	-88	-100	-23
KYMENLAAKSO	42	34	-	6	2	9	6	5	4	2	8	106
ALLE 2 TAI TUNTEM.	28	20	-	5	1	3	4	3	2	2	8	29
2 - 4 HENKILÖÄ	7	7	-	-	-	3	2	2	-	-	-	19
5 - 9 HENKILÖÄ	6	6	-	1	1	3	-	-	1	-	-	36
20 TAI YLI HENKILÖÄ	1	1	-	-	-	-	-	-	1	-	-	21
%- VUODESTA 1997	-24	-32	-100	50	-78	-	20	-17	-60	-67	60	11
ETELÄ-KARJALA	18	17	-	3	2	3	-	3	3	3	1	42
ALLE 2 TAI TUNTEM.	10	9	-	1	2	1	-	1	2	3	1	11
2 - 4 HENKILÖÄ	6	6	-	2	-	2	-	2	-	-	-	18
5 - 9 HENKILÖÄ	2	2	-	1	-	-	-	-	1	-	-	14
%- VUODESTA 1997	-14	-19	-	-	-50	-50	-100	-	-25	-	-	-16
ETELÄ-SAVO	26	25	1	7	3	4	2	3	3	2	1	82
ALLE 2 TAI TUNTEM.	15	14	-	4	1	2	1	2	2	2	1	17
2 - 4 HENKILÖÄ	9	9	1	2	2	2	1	-	1	-	-	33
5 - 9 HENKILÖÄ	1	1	-	1	-	-	-	-	-	-	-	6
20 TAI YLI HENKILÖÄ	1	1	-	-	-	-	-	1	-	-	-	26
%- VUODESTA 1997	-7	-7	-	75	-	-64	100	-	-	-60	-	31
POHJOIS-SAVO	32	32	2	5	2	12	3	-	6	2	-	102
ALLE 2 TAI TUNTEM.	14	14	1	2	-	5	1	-	3	2	-	16
2 - 4 HENKILÖÄ	11	11	1	2	1	5	1	-	1	-	-	36
5 - 9 HENKILÖÄ	6	6	-	1	1	2	1	-	1	-	-	39
10 - 19 HENKILÖÄ	1	1	-	-	-	-	-	-	1	-	-	11
%- VUODESTA 1997	-22	-20	-33	-38	-60	50	-40	-100	-	-33	-100	-43
POHJOIS-KARJALA	26	26	-	3	2	10	-	6	4	1	-	79
ALLE 2 TAI TUNTEM.	14	14	-	1	1	5	-	3	3	1	-	15
2 - 4 HENKILÖÄ	6	6	-	1	1	2	-	2	-	-	-	21
5 - 9 HENKILÖÄ	5	5	-	-	-	3	-	1	1	-	-	31
10 - 19 HENKILÖÄ	1	1	-	1	-	-	-	-	-	-	-	12
%- VUODESTA 1997	-10	4	-	-	-60	67	-100	200	300	-86	-100	16

15.5.1998 2

1A. KONKURSSIIN HAETUT YRITYKSET JA YKSITYISHENKILÖT MAAKUNNITTAIN TOIMIALAN JA HENKILÖKUNNAN MÄÄRÄN MUKAAN
TAMMI - MAALISKUU 1998

MAAKUNTA JA HENKILÖKUNNAN MÄÄRÄ	KONKURS- SIIN HAETTUJA KAIK- KIAAN	YRITYKSET YHTEE- SÄ	MAA- METSÄ- KALA- TALOUS	TEOLLI- SUUS, KAIIVOS, TOIM. ENERGIA HUOLTO	RAKEN- TAMINEN	KAUPPA	MAJOITUS JA RAVIT- SEMIS- TOIMINTA	KULJETUS TIETOLII- KENNE VA- RASTOINTI	MUUT PALVELUT	TUNTE- MATON	YKSI- TYIS- HEN- KILÖT	HENKILÖ- KUNNAN MÄÄRÄ
KESKI-SUOMI	33	32	1	5	5	7	2	2	4	6	1	112
ALLE 2 TAI TUNTEM.	26	25	1	3	4	5	2	2	2	6	1	28
2 - 4 HENKILÖÄ	2	2	-	1	1	-	-	-	-	-	-	5
5 - 9 HENKILÖÄ	2	2	-	-	-	1	-	-	1	-	-	17
10 - 19 HENKILÖÄ	2	2	-	1	-	-	-	-	1	-	-	24
20 TAI YLI HENKILÖÄ	1	1	-	-	-	1	-	-	-	-	-	38
x- VUODESTA 1997	-38	-38	-67	-17	-	-30	-60	-33	-64	-33	-	-20
ETELÄ-POHJANMAA	47	43	3	8	5	13	5	1	7	1	4	130
ALLE 2 TAI TUNTEM.	32	28	3	5	3	7	3	-	6	1	4	33
2 - 4 HENKILÖÄ	7	7	-	1	1	3	1	1	-	-	-	22
5 - 9 HENKILÖÄ	6	6	-	1	1	2	1	1	1	-	-	44
10 - 19 HENKILÖÄ	1	1	-	1	-	-	-	-	-	-	-	11
20 TAI YLI HENKILÖÄ	1	1	-	-	-	1	-	-	-	-	-	20
x- VUODESTA 1997	38	48	-	14	67	63	150	-50	-	-	-20	17
VAASAN RANNIKKOSEUTU	50	44	2	7	3	13	4	5	10	-	6	164
ALLE 2 TAI TUNTEM.	33	27	1	6	2	7	2	2	7	-	6	34
2 - 4 HENKILÖÄ	10	10	1	-	1	2	1	2	3	-	-	27
5 - 9 HENKILÖÄ	4	4	-	-	-	2	1	1	-	-	-	29
10 - 19 HENKILÖÄ	2	2	-	-	-	2	-	-	-	-	-	21
20 TAI YLI HENKILÖÄ	1	1	-	1	-	-	-	-	-	-	-	53
x- VUODESTA 1997	11	13	100	17	-	44	300	-17	-9	-100	-	-3
KESKI-POHJANMAA	7	5	1	-	1	-	2	1	-	-	2	10
ALLE 2 TAI TUNTEM.	6	4	1	-	1	-	1	1	-	-	2	6
2 - 4 HENKILÖÄ	1	1	-	-	-	-	1	-	-	-	-	4
x- VUODESTA 1997	-50	-64	-	-100	-	-100	100	-	-100	-100	-	-66
POHJOIS-POHJANMAA	39	36	-	6	7	6	3	4	6	4	3	79
ALLE 2 TAI TUNTEM.	27	24	-	5	5	4	1	1	4	4	3	27
2 - 4 HENKILÖÄ	8	8	-	-	1	1	1	3	2	-	-	22
5 - 9 HENKILÖÄ	3	3	-	1	-	1	1	-	-	-	-	17
10 - 19 HENKILÖÄ	1	1	-	-	1	-	-	-	-	-	-	13
x- VUODESTA 1997	-61	-57	-	-25	-53	-71	-50	-20	-71	-50	-80	-66
KAINUU	12	10	4	3	-	-	2	-	-	1	2	21
ALLE 2 TAI TUNTEM.	9	7	3	2	-	-	1	-	-	1	2	9
2 - 4 HENKILÖÄ	2	2	1	1	-	-	-	-	-	-	-	6
5 - 9 HENKILÖÄ	1	1	-	-	-	-	1	-	-	-	-	6
x- VUODESTA 1997	-37	-41	-	50	-100	-100	-	-100	-100	-	-	-33
LAPPI	35	31	-	5	3	3	4	4	4	8	4	75
ALLE 2 TAI TUNTEM.	26	22	-	4	2	2	1	1	4	8	4	27
2 - 4 HENKILÖÄ	5	5	-	1	1	-	2	1	-	-	-	15
5 - 9 HENKILÖÄ	2	2	-	-	-	1	-	1	-	-	-	11
10 - 19 HENKILÖÄ	2	2	-	-	-	-	1	1	-	-	-	23
x- VUODESTA 1997	-8	-16	-	-29	-40	-63	-43	-	33	167	300	-63
AHVENANMAA	2	2	-	-	-	2	-	-	-	-	-	4
ALLE 2 TAI TUNTEM.	1	1	-	-	-	1	-	-	-	-	-	2
2 - 4 HENKILÖÄ	1	1	-	-	-	1	-	-	-	-	-	3
x- VUODESTA 1997	-33	-33	-	-	-100	-	-	-	-100	-100	-	-74

1B. KONKURSSIIN HAETUT YRITYKSET JA YKSITYISHENKILÖT MAAKUNNITTAIN TOIMIALAN JA HENKILÖKUNNAN MÄÄRÄN MUKAAN
MAALISKUU 1998

MAAKUNTA JA HENKILÖKUNNAN MÄÄRÄ	KONKURS- SIIN HAETTUJA KAIK- KIAAN	YRITYKSET YHTEEN- SÄ	MAA- METSÄ- KALA- TALOUS	TEOLLI- SUUS, KAIVOS TOIM. ENERGIA HUOLTO	RAKEN- TAMINEN	KAUPPA	MAJOITUS JA RAVIT- SEMIS- TOIMINTA	KULJETUS TIETOLII- KENNE VA- RASTOINTI	MUUT PALVELUT	TUNTE- MATON	YKSI- TYIS- HEN- KILÖT	HENKILÖ- KUNNAN MÄÄRÄ
KOKO MAA	301	282	7	41	30	81	25	28	49	21	19	920
ALLE 2 TAI TUNTEM.	193	174	7	20	19	45	13	14	35	21	19	207
2 - 4 HENKILÖÄ	64	64	-	11	8	24	5	9	7	-	-	201
5 - 9 HENKILÖÄ	28	28	-	6	2	9	5	1	5	-	-	187
10 - 19 HENKILÖÄ	10	10	-	3	1	2	-	2	2	-	-	129
20 TAI YLI HENKILÖÄ	6	6	-	-	-	1	2	2	-	-	-	195
UUSIMAA	71	66	1	4	5	21	9	5	16	5	5	264
ALLE 2 TAI TUNTEM.	48	43	1	4	1	13	3	3	13	5	5	52
2 - 4 HENKILÖÄ	11	11	-	-	2	6	2	1	-	-	-	39
5 - 9 HENKILÖÄ	5	5	-	-	1	1	2	-	1	-	-	35
10 - 19 HENKILÖÄ	4	4	-	-	1	1	-	-	2	-	-	48
20 TAI YLI HENKILÖÄ	3	3	-	-	-	-	2	1	-	-	-	90
ITÄ-UUSIMAA	1	-	-	-	-	-	-	-	-	-	1	1
ALLE 2 TAI TUNTEM.	1	-	-	-	-	-	-	-	-	-	1	1
VARSINAIS-SUOMI	26	24	-	5	2	6	3	3	3	2	2	114
ALLE 2 TAI TUNTEM.	14	12	-	1	2	4	1	1	1	2	2	15
2 - 4 HENKILÖÄ	5	5	-	2	-	1	-	-	2	-	-	18
5 - 9 HENKILÖÄ	3	3	-	1	-	-	2	-	-	-	-	22
10 - 19 HENKILÖÄ	3	3	-	-	-	1	-	1	-	-	-	38
20 TAI YLI HENKILÖÄ	1	1	-	-	-	-	-	1	-	-	-	22
SATAKUNTA	9	9	1	2	-	4	-	-	1	1	-	19
ALLE 2 TAI TUNTEM.	7	7	1	1	-	3	-	-	1	1	-	7
5 - 9 HENKILÖÄ	2	2	-	1	-	1	-	-	-	-	-	12
HÄME	8	8	-	3	2	3	-	-	-	-	-	42
ALLE 2 TAI TUNTEM.	5	5	-	1	2	2	-	-	-	-	-	5
5 - 9 HENKILÖÄ	1	1	-	-	-	1	-	-	-	-	-	6
10 - 19 HENKILÖÄ	2	2	-	2	-	-	-	-	-	-	-	31
PIRKANMAA	38	37	1	6	4	13	2	2	8	1	1	104
ALLE 2 TAI TUNTEM.	23	22	1	3	3	6	2	-	6	1	1	24
2 - 4 HENKILÖÄ	11	11	-	2	1	4	-	-	2	-	-	33
5 - 9 HENKILÖÄ	3	3	-	1	-	2	-	-	-	-	-	17
20 TAI YLI HENKILÖÄ	1	1	-	-	-	1	-	-	-	-	-	30
PÄIJÄT-HÄME	13	13	-	1	1	8	-	1	1	1	-	36
ALLE 2 TAI TUNTEM.	7	7	-	-	1	5	-	-	-	1	-	8
2 - 4 HENKILÖÄ	4	4	-	-	-	3	-	-	1	-	-	12
5 - 9 HENKILÖÄ	2	2	-	1	-	-	-	-	1	-	-	17
KYMENLAAKSO	14	12	-	1	-	2	3	3	3	-	2	22
ALLE 2 TAI TUNTEM.	10	8	-	1	-	1	2	2	2	-	2	10
2 - 4 HENKILÖÄ	3	3	-	-	-	1	1	1	-	-	-	7
5 - 9 HENKILÖÄ	1	1	-	-	-	-	-	1	1	-	-	5
ETELÄ-KARJALA	9	8	-	1	2	1	-	3	1	-	1	17
ALLE 2 TAI TUNTEM.	5	4	-	-	2	-	-	1	1	-	1	6
2 - 4 HENKILÖÄ	4	4	-	1	-	1	-	2	-	-	-	11
ETELÄ-SAVO	10	10	-	3	1	3	1	1	1	-	-	24
ALLE 2 TAI TUNTEM.	4	4	-	1	-	1	1	1	-	-	-	5
2 - 4 HENKILÖÄ	6	6	-	2	1	2	-	-	1	-	-	19
POHJOIS-SAVO	14	14	1	4	1	5	1	-	2	-	-	29
ALLE 2 TAI TUNTEM.	9	9	1	2	-	3	1	-	2	-	-	10
2 - 4 HENKILÖÄ	4	4	-	2	-	2	-	-	-	-	-	13
5 - 9 HENKILÖÄ	1	1	-	-	1	-	-	-	-	-	-	5
POHJOIS-KARJALA	11	11	-	-	1	6	-	3	1	-	-	30
ALLE 2 TAI TUNTEM.	7	7	-	-	1	3	-	3	-	-	-	8
2 - 4 HENKILÖÄ	1	1	-	-	-	1	-	-	-	-	-	2
5 - 9 HENKILÖÄ	3	3	-	-	-	2	-	-	1	-	-	21
KESKI-SUOMI	9	9	-	1	2	2	1	-	2	1	-	19
ALLE 2 TAI TUNTEM.	7	7	-	1	1	2	1	-	1	1	-	8
2 - 4 HENKILÖÄ	1	1	-	-	-	1	-	-	-	-	-	3
5 - 9 HENKILÖÄ	1	1	-	-	-	-	-	-	1	-	-	8
ETELÄ-POHJANMAA	10	9	-	2	2	2	1	1	1	-	1	28
ALLE 2 TAI TUNTEM.	5	4	-	1	2	-	-	-	1	-	-	6
2 - 4 HENKILÖÄ	4	4	-	-	-	2	1	1	-	-	-	15
5 - 9 HENKILÖÄ	1	1	-	1	-	-	-	-	-	-	-	7
VAASAN RANNIKKOSEUTU	19	17	1	1	1	2	1	4	7	-	2	91
ALLE 2 TAI TUNTEM.	12	10	1	-	-	1	1	2	5	-	2	12
2 - 4 HENKILÖÄ	4	4	-	-	-	1	-	1	2	-	-	11
5 - 9 HENKILÖÄ	2	2	-	-	-	1	-	1	-	-	-	16
20 TAI YLI HENKILÖÄ	1	1	-	1	-	-	-	-	-	-	-	53
KESKI-POHJANMAA	2	2	1	-	-	-	1	-	-	-	-	2
ALLE 2 TAI TUNTEM.	2	2	1	-	-	-	1	-	-	-	-	2
POHJOIS-POHJANMAA	14	13	-	2	4	2	1	1	-	3	1	27
ALLE 2 TAI TUNTEM.	10	9	-	1	3	1	-	1	-	3	1	10
2 - 4 HENKILÖÄ	2	2	-	-	1	-	1	-	-	-	-	5
5 - 9 HENKILÖÄ	2	2	-	1	-	1	-	-	-	-	-	11
KAINUU	8	6	1	3	-	-	1	-	-	1	2	15
ALLE 2 TAI TUNTEM.	6	4	1	2	-	-	-	-	-	1	2	6
2 - 4 HENKILÖÄ	1	1	-	1	-	-	-	-	-	-	-	3
5 - 9 HENKILÖÄ	1	1	-	-	-	-	1	-	-	-	-	6
LAPPI	14	13	-	2	2	-	-	1	2	6	1	31
ALLE 2 TAI TUNTEM.	11	10	-	1	1	-	-	-	2	6	1	11
2 - 4 HENKILÖÄ	2	2	-	1	1	-	-	-	-	-	-	7
10 - 19 HENKILÖÄ	1	1	-	-	-	-	-	1	-	-	-	12
AHVENANMAA	1	1	-	-	-	1	-	-	-	-	-	3
2 - 4 HENKILÖÄ	1	1	-	-	-	1	-	-	-	-	-	3

12.5.1998

1

2. VIREILLE PANNUT KONKURSSIT VELALLISEN TOIMIALAN MUKAAN

VUOSI JA KUUKAUSI	KONKURSSIIN HAETTUJA KAIKKIAAN										YHTIÖT JA YHTEISÖT (TOL-95) YH-TEEN-MAA-TEOL-RAKEN- METSÄ-LI-SUUS-TOI-PA- TALOUS-KAIV.ENER. KALA-SUUS-TOI-MAJ. RAV. VA- RAV. TOIM. RAST.										YRITTÄJÄT (TOL-95) YH-TEEN-MAA-TEOL-RAKEN- METSÄ-LI-SUUS-TOI-MAJ. RAV. VA- RAV. TOIM. RAST.										YKSI- TYIS- HEN- KILÖT
	A-B		C-E		F	G-H		I	J-Q		X	A-B		C-E		F	G-H		I	J-Q		X									
1986	2503	1802	16	541	343	580	52	250	20	637	15	86	68	193	45	48	182	64													
1987	2844	2026	14	585	369	668	80	289	21	754	19	84	112	200	36	46	257	64													
1988	2583	1842	26	487	320	653	86	260	10	630	20	69	78	178	56	51	178	111													
1989	2749	2037	34	547	355	675	71	333	22	644	22	70	73	179	48	38	214	68													
1990	3634	2870	26	672	510	967	107	546	42	720	14	84	73	187	40	38	284	44													
1991	6255	5324	44	1249	861	1814	182	1085	89	814	23	92	78	240	52	45	284	117													
1992	7391	6353	41	1274	1000	2233	244	1470	91	915	20	78	67	250	62	50	388	123													
1993	6861	5861	36	1139	914	2081	253	1261	177	800	17	70	54	205	51	39	364	200													
1994	5545	4484	40	811	632	1614	214	948	225	795	17	71	72	255	65	45	270	266													
1995	4700	3509	28	613	549	1255	176	748	140	977	23	64	79	248	81	84	398	214													
1996	4296	3032	34	516	493	1130	147	555	157	976	41	62	72	224	99	88	390	288													
1997	3611	2650	22	415	404	954	162	613	80	777	23	74	77	163	71	77	292	184													
1.NELJ 97	1009	699	6	88	93	267	46	161	38	250	5	25	28	54	23	28	87	60													
TAMMIKUU	360	262	3	24	38	92	11	79	15	77	3	10	9	15	9	9	22	21													
HELMIKUU	319	201	1	32	17	81	16	42	12	101	1	7	14	19	7	13	40	17													
MAALISKUU	330	236	2	32	38	94	19	40	11	72	1	8	5	20	7	6	25	22													
2.NELJ 97	857	659	3	90	103	237	46	164	16	148	3	11	10	30	9	13	72	50													
HUHTIKUU	314	242	1	32	38	83	17	60	11	52	1	5	5	9	4	6	22	20													
TOUKOKUU	287	227	1	27	33	91	19	53	3	48	2	2	3	10	4	4	23	12													
KESÄKUU	256	190	1	31	32	63	10	51	2	48	-	4	2	11	1	3	27	18													
3.NELJ 97	821	602	7	119	96	210	36	126	8	183	7	16	18	42	19	18	63	36													
HEINÄKUU	239	169	-	31	30	63	8	35	2	60	3	8	5	12	4	5	23	10													
ELOKUU	241	172	5	33	33	55	11	33	2	56	2	5	7	14	5	6	17	13													
SYYSKUU	341	261	2	55	33	92	17	58	4	67	2	3	6	16	10	7	23	13													
4.NELJ 97	924	690	6	118	112	240	34	162	18	196	8	22	21	37	20	18	70	38													
LOKAKUU	401	291	3	56	38	101	13	70	10	93	4	11	9	21	10	9	29	17													
MARRASKUU	249	200	3	34	38	60	16	47	2	41	1	5	-	7	5	4	19	8													
JOULUKUU	274	199	-	28	36	79	5	45	6	62	3	6	12	9	5	5	22	13													
1998	826	601	11	96	75	224	49	137	9	175	9	16	13	47	14	13	63	50													
1.NELJ 98	826	601	11	96	75	224	49	137	9	175	9	16	13	47	14	13	63	50													
TAMMIKUU	251	184	1	31	21	67	15	44	5	55	2	7	7	15	1	2	21	12													
HELMIKUU	274	196	6	29	27	68	13	49	4	59	4	4	3	15	6	6	21	19													
MAALISKUU	301	221	4	36	27	89	21	44	-	61	3	5	3	17	7	5	21	19													

12.5.1998

1

3. VIREILLE PANTUJEN KONKURSSIEN LUKUMÄÄRÄMUUTOS TOIMIALOITTAIN VUONNA 1998 VUODEN 1997 VASTAAVAAN AJANJAKSOON VERRATTUNA

VUOSI JA KUUKAUSI	Lkm - Lukumäärämuutos % - Muutosprosentti															
	KAIKKI KONKURSSIIN HAETUT		YHTIÖN, YHTEISÖN TAI YRITTÄJÄN TOIMIALA MAA- METSÄ- JA KALA- TALOUS		TEOLLISUUS KAIVOSTOIM. ENERGIAHUOL.		RAKENNUS- TOIMINTA		KAUPPA, MAJOITUS- JA RAVITSEMIS- TOIMINTA		KULJETUS, TIETOLIIK. VARASTOINTI		MUUT PALVELUT		TUNTEMATON	
	Lkm	%	Lkm	%	Lkm	%	Lkm	%	Lkm	%	Lkm	%	Lkm	%	Lkm	%
1998 *)	-183	-18.1	+9	+81.8	-1	-0.9	-33	-27.3	-50	-15.6	-6	-8.7	-39	-20.6	-53	-42.4
1.NELJ 98	-183	-18.1	+9	+81.8	-1	-0.9	-33	-27.3	-50	-15.6	-6	-8.7	-39	-20.6	-53	-42.4
TAMMIKUU	-109	-30.3	-3	-50.0	+4	+11.8	-19	-40.4	-25	-23.4	-4	-20.0	-42	-47.7	-11	-29.7
HELMIKUU	-45	-14.1	+8	+400.0	-6	-15.4	-1	-3.2	-17	-17.0	-4	-17.4	-	-	-27	-51.9
MAALISKUU	-29	-8.8	+4	+133.3	+1	+2.5	-13	-30.2	-8	-7.0	+2	+7.7	+3	+6.5	-15	-41.7

*) Tammi-maaliskuu 1998 verrattuna tammi-maaliskuuhun 1997

14.5.1998

1

6. VIREILLE PANNUT YRITYSSANEERAUKSET VELALLISEN TOIMIALAN MUKAAN

VUOSI JA KUUKAUSI	YRITYSSANEERAUKSET (TOL-95)										YRITTÄJÄT (TOL-95)						
	YRITYS- SANEERAUK- SEEN HAETTUJA KAIKKIAAN	YHTIÖT JA YHTEEN- TEEN- SÄ	MAA- METSÄ- KALA- TALOUS	TEOL- LISUUS KAIVOS TOIM. ENERGIA HUOLTO	RAKEN- NUS- TOI- MINTA	KAUPPA MAJOI- TUS JA RAV. TOIM.	KULJ. TIETO- LIIK. VARAS- TOINTI	MUUT PAL- VE- LUT	TUN- TEMA- TON	YH- TEEN- SÄ	MAA- METSÄ- KALA- TALOUS	TEOLLI- SUUS KAIVOS TOIM. ENERGIA HUOLTO	RAKEN- NUS- TOI- MINTA	KAUPPA MAJOI- TUS JA RAV. TOIM.	KULJ. TIETO- LIIK. VARAS- TOINTI	MUUT PAL- VE- LUT	TUN- TEMA- TON
	A-B	C-E	F	G-H	I	J-Q	X	A-B	C-E	F	G-H	I	J-Q	X			
1993	572	453	5	109	49	144	31	92	23	119	30	5	6	6	7	1	64
1994	424	296	5	73	37	85	22	57	17	128	49	3	5	14	12	7	38
1995	391	269	3	78	31	73	24	59	1	122	94	6	1	8	6	7	-
1996	340	258	8	75	30	69	25	48	3	82	45	3	2	9	14	9	-
1997	218	148	3	41	19	40	16	24	5	70	39	1	4	6	8	6	6
1.NELJ 97	59	44	1	9	3	15	7	8	1	15	10	-	-	1	2	1	1
TAMMIKUU	14	7	-	4	-	-	2	1	-	7	6	-	-	-	1	-	-
HELMIKUU	22	20	1	-	3	10	1	4	1	2	1	-	-	-	-	1	-
MAALISKUU	23	17	-	5	-	5	4	3	-	6	3	-	-	1	1	-	1
2.NELJ 97	52	33	1	4	3	13	6	4	2	19	11	-	1	2	1	3	1
HUHTIKUU	17	10	1	3	1	1	1	1	2	7	3	-	1	-	1	1	1
TOUKOKUU	19	15	-	1	2	8	2	2	-	4	3	-	-	1	-	-	-
KESÄKUU	16	8	-	-	-	4	3	1	-	8	5	-	-	1	-	2	-
3.NELJ 97	48	32	1	12	8	4	2	5	-	16	8	-	3	2	2	-	1
HEINÄKUU	25	16	1	6	2	3	1	3	-	9	4	-	2	1	2	-	-
ELOKUU	7	5	-	2	1	-	1	1	-	2	2	-	-	-	-	-	-
SYYSKUU	16	11	-	4	5	1	-	1	-	5	2	-	1	1	-	-	1
4.NELJ 97	59	39	-	16	5	8	1	7	2	20	10	1	-	1	3	2	3
LOKAKUU	17	11	-	5	1	2	-	3	-	6	3	1	-	-	1	1	-
MARRASKUU	27	20	-	10	1	4	-	3	2	7	5	-	-	1	-	1	-
JOULUKUU	15	8	-	1	3	2	1	1	-	7	2	-	-	-	2	-	3
1998	61	41	1	8	6	17	4	5	-	20	13	3	-	3	-	1	-
1.NELJ 98	61	41	1	8	6	17	4	5	-	20	13	3	-	3	-	1	-
TAMMIKUU	21	11	1	1	2	4	2	1	-	10	5	2	-	2	-	1	-
HELMIKUU	18	15	-	5	2	7	-	1	-	3	3	-	-	-	-	-	-
MAALISKUU	22	15	-	2	2	6	2	3	-	7	5	1	-	1	-	-	-

14.5.1998

1

7. YRITYSSANEERAUSASIAIT KÄRÄJÄOIKEUDEN JA ASIAN LAADUN MUKAAN
TAMMI - MAALISKUUSSA 1998

	ASIAIT YHTEEN- SÄ	SANEERAUS- MENETTELY- HAKEMUS	SANEERAUS- OHJELMAN MUUTTA- MINEN	SANEERAUS- OHJELMAN RAUKEA- MINEN	VELKAJÄR- JESTELYN RAUKEA- MINEN	MU YRITYSSA- NEERAUS ASIA
Käräjäoikeus	82	61	8	4	5	4
YHTEENSÄ	1	1	-	-	-	-
Espoo - Esbo	6	5	-	-	1	-
Helsinki - Helsingfors	4	3	-	-	1	-
Joensuu	4	3	-	-	-	-
Jyväskylä	2	2	-	-	-	1
Kotka	3	2	-	-	-	-
Kuopio	11	9	1	-	-	-
Lahti - Lahtis	4	4	-	-	2	-
Lappeenranta - Villmanstrand	2	1	-	-	-	1
Mikkeli - S:t Michel	4	1	1	-	-	-
Oulu - Uleåborg	9	5	2	2	-	2
Pori - Björneborg	5	4	-	-	-	-
Rovaniemi	4	4	-	-	1	-
Seinäjoki	9	7	2	-	-	-
Tampere - Tammerfors	9	7	1	1	-	-
Turku - Åbo	1	1	-	-	-	-
Vaasa - Vasa	4	2	1	1	-	-
Vantaa - Vanda						

14.5.1998
 8. YKSITYISHENKILÖIDEN VELKAJÄRJESTELYASIAT KÄRÄJÄOIKEUDEN JA ASIAN LAADUN MUKAAN
 TAMMI - MAALISKUUSSA 1998

1

	ASIAT YHTEEN- SÄ	VELKAJÄR- JESTELY- HAKEMUS	MAKSU- OHJELMAN MUUTTA- MINEN	VELKAJÄR- JESTELYN RAUKEA- MINEN	TAKAUS- JA VAKUUS- VASTUUN JÄRJESTELY	MU VELKAJÄR- JESTELY- ASIA
Käräjäoikeus						
YHTEENSÄ	1851	1075	545	217	1	13
Ahvenanmaa - Åland	2	-	1	-	-	1
Alavus	21	14	4	3	-	-
Espoo - Esbo	37	22	10	5	-	-
Forssa	16	7	7	2	-	-
Haapajärvi	14	5	8	1	-	-
Heinola	17	10	6	1	-	-
Helsinki - Helsingfors	65	42	17	6	-	-
Hyvinkää - Hyvinge	38	26	8	4	-	-
Hämeenlinna - Tavastehus	23	10	10	2	-	1
Iisalmi - Idensalmi	31	22	2	7	-	-
Iitti	23	19	2	1	-	1
Ikaalinen - Ikaalis	19	14	4	1	-	-
Imatra	16	8	3	5	-	-
Joensuu	80	39	34	7	-	-
Juva	8	4	3	1	-	-
Jyväskylä	46	29	8	9	-	-
Jämsä	13	8	5	-	-	-
Kajaani - Kajana	20	5	12	3	-	-
Kauhajoki	11	7	2	2	-	-
Kauhava	10	8	2	-	-	-
Kemijärvi	20	6	10	4	-	-
Kemi	19	12	2	5	-	-
Kokemäki - Kumo	8	5	2	-	-	-
Kokkola - Karleby	25	12	6	5	-	2
Kotka	40	32	4	4	-	-
Kouvola	26	13	9	4	-	-
Kuopio	41	20	12	9	-	-
Kuusamo	14	3	8	2	-	1
Kyrönmaa - Kyroland	9	9	-	-	-	-
Lahti - Lahtis	92	54	29	8	-	1
Leppi - Lappland	14	10	1	3	-	-
Lappeenranta - Villmanstrand	37	21	12	4	-	-
Lapua - Lappo	19	5	10	1	-	3
Lohja - Lojo	30	15	11	1	-	3
Loimaa	15	13	1	1	-	-
Lovisa - Lovisa	3	2	1	-	-	-
Mikkeli - S:t Michel	17	13	4	-	-	-
Mustasaari - Korsholm	16	11	4	1	-	-
Mynämäki	15	8	5	2	-	-
Nilsia	26	13	9	4	-	-
Nurmes	9	7	2	-	-	-
Orimattila	27	10	15	2	-	-
Oulu - Uleåborg	120	69	31	20	-	-
Pärnänen - Pargas	6	3	3	-	-	-
Pieksämäki	16	11	3	2	-	-
Pietarsaari - Jakobstad	10	6	4	-	-	-
Pori - Björneborg	33	27	4	2	-	-
Porvoo - Borgå	16	7	5	4	-	-
Raahe - Brahestad	16	12	3	1	-	-
Raasepori - Raseborg	22	16	4	2	-	-
Rauma - Raumo	14	13	1	-	-	-
Riihimäki	20	14	5	1	-	-
Rovaniemi	65	36	17	12	-	-
Salo	34	21	10	3	-	-
Savonlinna - Nyslott	12	10	1	1	-	-
Seinäjoki	29	19	9	1	-	-
Tampere - Tammerfors	104	59	29	16	-	-
Toijala	11	5	6	-	-	-
Tornio - Torneå	27	15	10	2	-	-
Turku - Åbo	57	29	24	3	1	-
Turunseutu - Åbonejden	43	25	15	3	-	-
Tuusula - Tusby	16	4	9	3	-	-
Vaasa - Vasa	17	8	6	3	-	-
Vammala	11	5	5	1	-	-
Vantaa - Vanda	52	22	17	13	-	-
Varkaus	30	17	10	3	-	-
Ylivieska	10	8	2	-	-	-
Äänekoski	28	20	7	1	-	-

SVT Suomen virallinen tilasto
Finlands officiella statistik
Official Statistics of Finland

Oikeus 1998:10
Rättsväsen
Justice

Lisätietoja:

Riitta Forsman (09) 1734 3240
Eeva Heinonen (09) 1734 3268
Kimmo Moisio (09) 1734 3239