



# Kokonaistuotannon kuukausikuvaaja

Lokakuu 1990

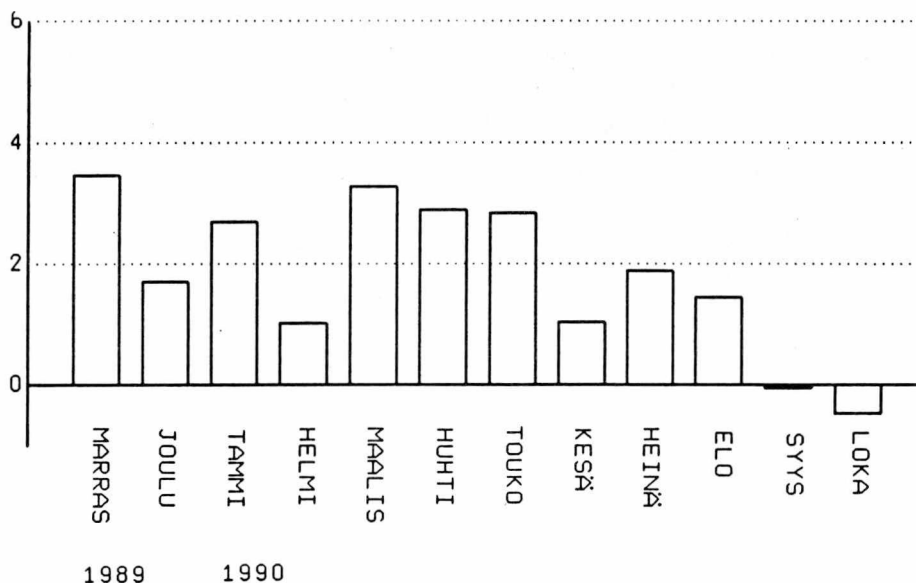
21.1.1991

Kokonaistuotannon pitkään jatkunut kasvu pysähtyi viime vuoden kolmannella neljänneksellä. Osittain ennakkotietoihin perustuvan kokonaistuotannon kuukausikuvaajan mukaan tuotanto vähentyi viime lokakuussa puoli prosenttia vuotta aiemmasta. Tarkennettujen tietojen perusteella myös syyskuun tuotanto jäi hieman jälkeen vuoden 1989 syyskuun tuotannosta.

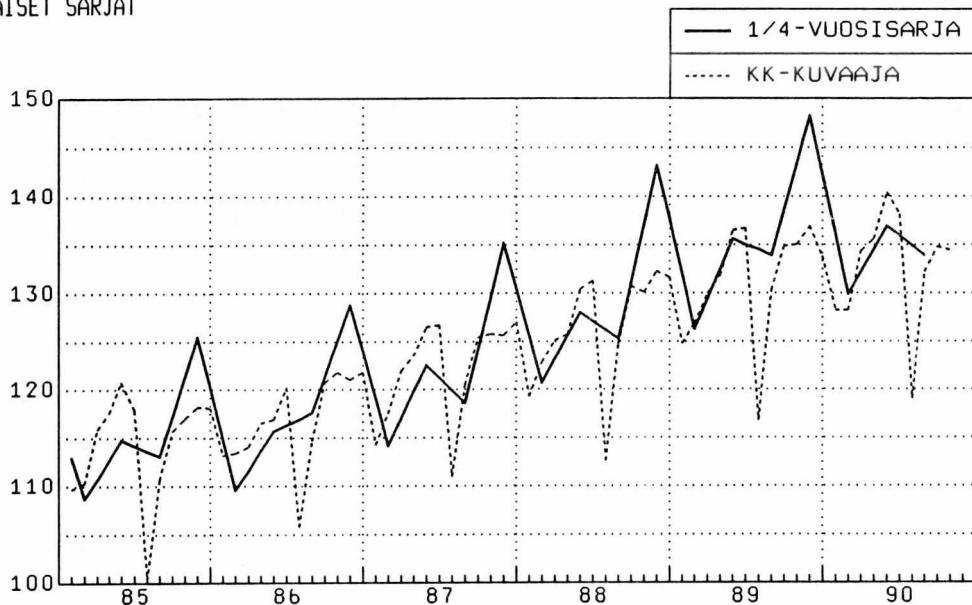
Tuotanto pienentyi lokakuussa tuntuvasti kaupassa, teollisuudessa ja rakentamisessa. Näiden alojen tuotanto oli 4-5 prosenttia alempi kuin edellisen vuoden lokakuussa.

Maatalouden, liikenteen ja julkisen toiminnan tuotanto lisääntyi viime lokakuussa edellisen vuoden vastaavasta kuukaudesta.

KOKONAISTUOTANNON MUUTOKSET EDELLISESTÄ VUODESTA vv. 1989-1990 , %



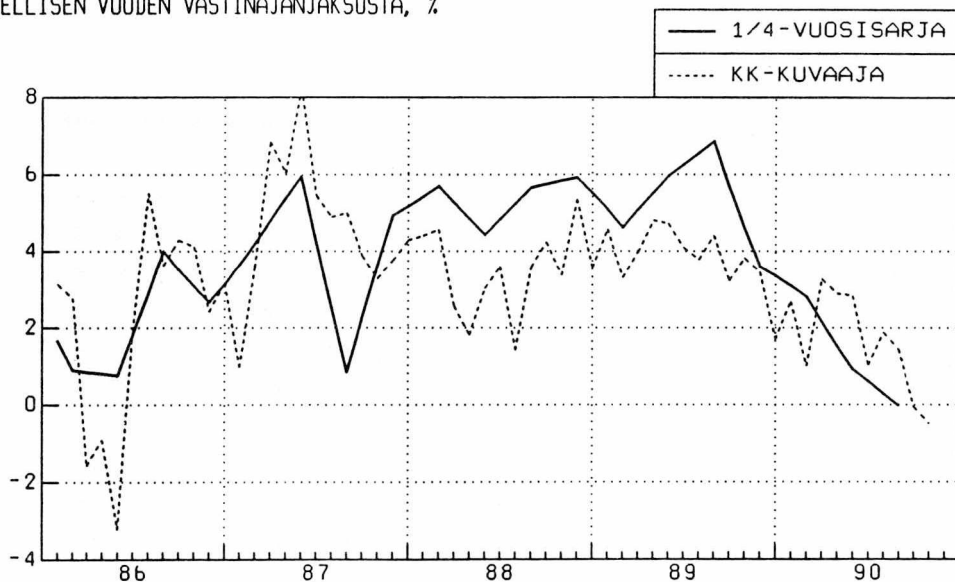
ALKUPERÄISET SARJAT



INDEKSIPISTEET 1980=100

VUOSI/KK	1	2	3	4	5	6	7	8	9	10	11	12	YHT
1985	109.7	110.3	115.9	117.6	120.8	117.9	100.3	110.7	115.7	117.0	118.2	118.1	114.4
1986	113.2	113.4	114.1	116.5	116.9	120.2	105.8	114.7	120.7	121.8	121.0	121.8	116.7
1987	114.3	117.5	121.9	123.5	126.5	126.7	111.0	120.5	125.4	125.8	125.6	127.0	122.1
1988	119.3	122.8	125.1	125.8	130.4	131.3	112.6	124.8	130.7	130.1	132.3	131.6	126.4
1989	124.8	126.9	130.0	131.8	136.5	136.7	116.8	130.3	134.9	135.0	136.9	133.8	131.2
1990	128.2	128.2	134.3	135.6	140.4	138.1	119.0	132.2	134.8	134.4			

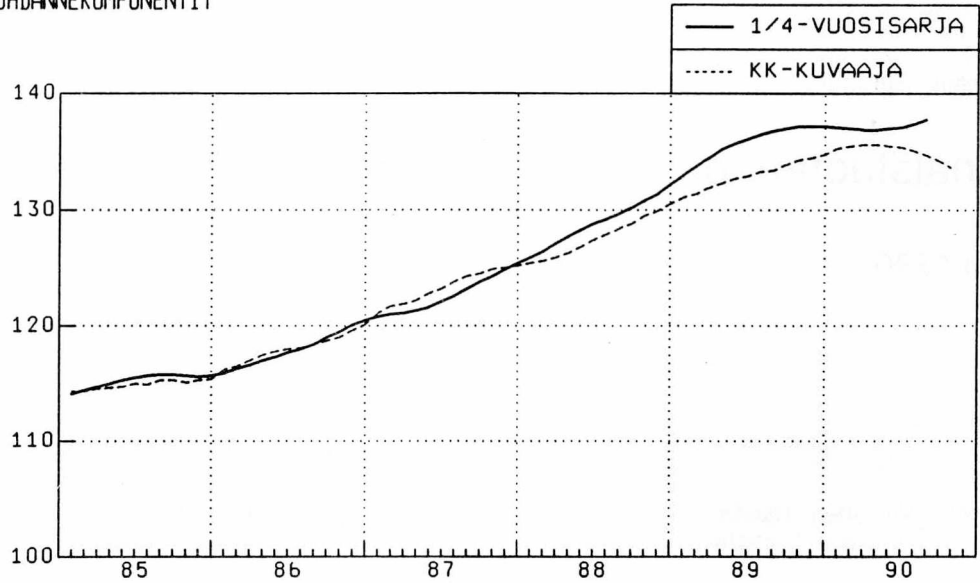
MUUTOS EDELLISEN VUODEN VASTINAJANJAKSOSTA, %



MUUTOS EDELLISEN VUODEN VASTINAJANJAKSOSTA, %

VUOSI/KK	1	2	3	4	5	6	7	8	9	10	11	12	YHT
1986	3.1	2.8	-1.6	-9	-3.2	1.9	5.5	3.6	4.3	4.1	2.4	3.2	2.0
1987	1.0	3.6	6.8	6.0	8.2	5.5	4.9	5.0	3.9	3.3	3.7	4.3	4.7
1988	4.4	4.6	2.6	1.8	3.0	3.6	1.4	3.6	4.2	3.4	5.4	3.6	3.5
1989	4.6	3.3	4.0	4.8	4.7	4.1	3.8	4.4	3.2	3.8	3.5	1.7	3.8
1990	2.7	1.0	3.3	2.9	2.8	1.0	1.9	1.4	-1	-5			

TRENDISUHDANNEKOMPONENTIT



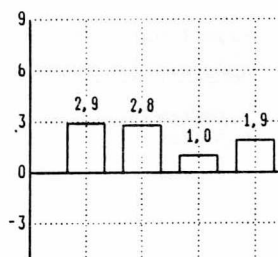
INDEKSIPISTEET 1980=100

VUOSI/KK	1	2	3	4	5	6	7	8	9	10	11	12	YHT
1985	114.3	114.3	114.5	114.6	114.7	115.0	114.9	115.3	115.3	115.1	115.3	115.4	114.9
1986	116.2	116.5	117.0	117.5	117.8	118.0	118.1	118.4	118.7	119.0	119.6	120.1	118.1
1987	121.1	121.7	121.9	122.2	122.7	123.2	123.8	124.2	124.5	124.9	125.0	125.2	123.4
1988	125.4	125.6	125.9	126.3	126.8	127.4	127.9	128.4	128.8	129.5	129.9	130.5	127.7
1989	131.1	131.4	131.9	132.3	132.7	132.9	133.3	133.4	133.9	134.3	134.5	134.8	133.1
1990	135.3	135.5	135.6	135.6	135.5	135.4	135.1	135.1	134.6	134.0			

TALouden OSOITTIMIEN VUOSIMUUTOKSIA VUONNA 1990

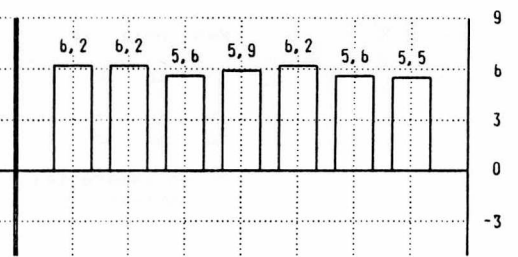
1. KOKONAISTUOTANNON MUUTOS

EDELLISESTÄ VUODESTA, %

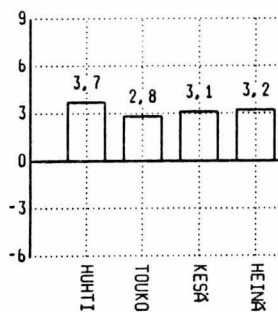


3. KULUTTAJAHINTOJEN MUUTOS

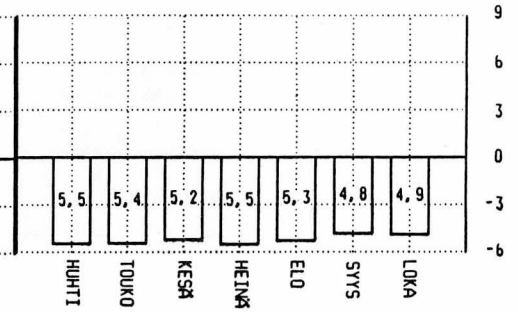
EDELLISESTÄ VUODESTA, %



2. TYÖTTÖMYYSSASTE, % TYÖVOIMASTA



4. VAIHTOTASEEN YLIJÄÄMÄ % BKT:STA, 12 KK:N LIUKUVA SUMMA, ENNAKKOARVIO



- Lähteet: 1. Tilastokeskus kansantalouden tilinpito  
 2. Tilastokeskus työvoimatutkimus  
 3. Tilastokeskus kuluttajahintaindeksi 1985=100  
 4. Suomen Pankki ja Tilastokeskus

PL-PB 504  
00101 Helsinki-HelsingforsVirkaletyt  
Tjänsteförsändelse

# Kokonaistuotannon kuukausikuvaaja

Lokakuu 1990

SVT Suomen Virallinen Tilasto  
Finlands Officiella Statistik  
Official Statistics of FinlandCentral Statistical  
Office of FinlandNational Accounts  
1990:26

## Tiedustelut - Förfrågningar

Matti Karjalainen  
(90) 17 341

Kuukausikuvaaja perustuu yhteentoista nopeasti ilmestyvään kuukausisarjaan, jotka painotetaan yhteen. Kuvioissa on lisäksi esitetty vertailun mahdollistamiseksi bruttokansantuotteen volyymisarja (viitesarja), joka on muutettu neljännesvuosisarjasta kuukausisarjaksi.

### KOKONAISTUOTANNON KUUKAUSIKUVAAJASSA KÄYTETYT SARJAT

Sarja	Julkaisija
Meijereiden vastaanottama maito	Maatilahallitus
Lihan tuotanto	Maatilahallitus
Kasvinviljely	Maatilahallitus
Markkinahakkuut	Metsäntutkimuslaitos
Teollisuustuotannon volyymi-indeksi	Tilastokeskus: teollisuustilasto
Rakennusmateriaalien menekki-indeksi	Rakennusaineteollisuusyhdistys
Avoimet työpaikat rakennustoiminnassa	Työvoimaministeriö
Tukkukaupan volyymi-indeksi	Tilastokeskus: kauppatilasto
Vähittäiskaupan volyymi-indeksi	Tilastokeskus: kauppatilasto
VR:n tavaraliikenteen vedetyt bruttotonnikilometrit	Valtionrautatiet
Dieselöljyn myynti	Öljyalan Keskusliitto
Posti- ja teletoimen reaalitytulot	Posti- ja telehallitus

Julkaisujen myynti:

Försäljning:

Hinta — Pris

Tilastokeskus  
PL 504  
00101 Helsinki  
Puh. (90) 173 41Statistikcentralen  
PB 504  
00101 Helsingfors  
Tel. (90) 173 41

25 mk

ISSN 0784-8331  
= Kansantalous  
ISSN 0784-0829