

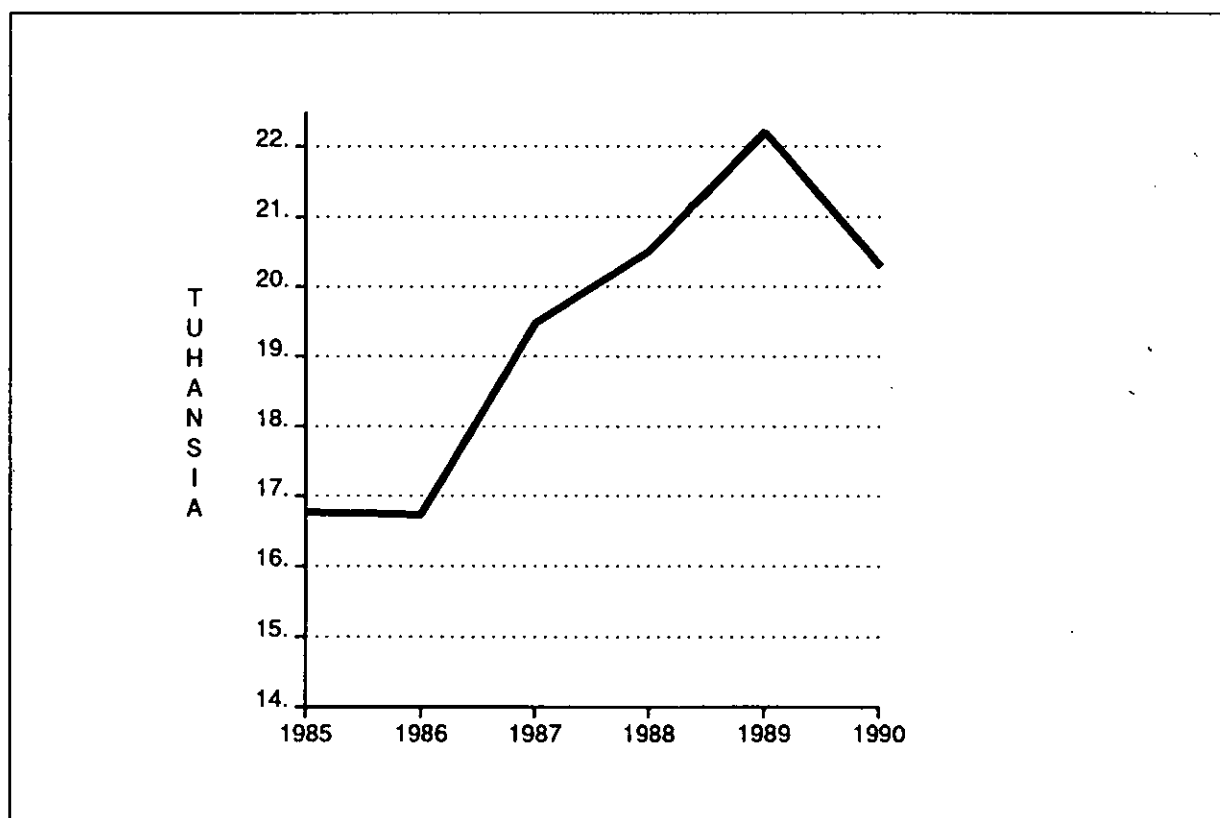


Aloittaneet ja lopettaneet yritykset

Nya och nedlagda företag
1989 - 1990

24.4.1991

Aloittaneet yritykset 1985-1990



Sisällysluettelo

Alkusanat	2
Katsaus	3

TAULUT

YR20B. Aloittaneiden ja lopettaneiden yritysten lukumäärä toimialoittain	11
YR21. Aloittaneiden ja lopettaneiden yritysten lukumäärä lääneittäin ja toimialoittain	17
YR22. Aloittaneiden ja lopettaneiden yritysten lukumäärä oikeudellisen muodon mukaan	41
YR23. Lopettaneet yritykset aloittamisvuoden mukaan	42
YR24. Muutokset yritysten kokonaismäärässä toimialoittain	43
YR25. Aloittaneiden ja lopettaneiden yritysten lukumäärä kunnittain	46

Innehållsförteckning

Inledning	2
-----------------	---

TABELLERNÄ

YR20B. Antalet nya och nedlagda företag enligt näringsgren	11
YR21. Antalet nya och nedlagda företag enligt län och näringsgren	17
YR22. Antalet nya och nedlagda företag enligt juridisk form	41
YR23. Antalet nedlagda företag enligt begynnelseår	42
YR24. Förändringarna i totala antalet företag enligt näringsgren	43
YR25. Antalet nya och nedlagda företag enligt kommun	46

Alkusanat

Tilastokeskus tuottaa tilastoa aloittaneiden ja lopettaneiden yritysten lukumääristä, toimialoista ja alueellisesta jakaumasta kahdesti vuodessa. Tilastot perustuvat yritys- ja toimipaikkarekisteriin, joka sisältää kaikki yritykset lukuunottamatta liikevaihtoverovelvollisuudesta vapaita ammatinharjoittajia ja maatiloja. Tilastoajanjakso on puoli vuotta.

Aloittaneiden ja lopettaneiden tilasto on rajattu kattamaan vain yritykset. Yritys- ja toimipaikkarekisteriin sisältyvät asunto-osakeyhtiöt, aatteelliset yhdistykset yms. eivät sisälly tilastoon.

Inledning

Statistikcentralen publicerar en statistik över antalet nya och nedlagda företag två gånger om året. Statistiken tas ur Statistikcentralens företags- och arbetsställeregister, som innefattar alla företag som antingen är arbetsgivare eller omsättningsskatteskyldiga. Statistiken innefattar endast företagen; dvs. bostads-aktiebolag, ideella föreningar od. har inte räknats med bland företagen.

Följande tabeller är försedda med svenskspråkig text:

- YR20B. Antalet nya och nedlagda företag enligt näringsgren
- YR21. Antalet nya och nedlagda företag enligt län och näringsgren
- YR22. Antalet nya och nedlagda företag enligt juridisk form
- YR23. Antalet nedlagda företag enligt begynnelseår
- YR24. Förändringarna i totala antalet företag enligt näringsgren
- YR25. Antalet nya och nedlagda företag enligt kommun

Helsinki, huhtikuu 1991
Helsingfors, april 1991

Kaija Hovi

Katsaus

Vuonna 1990 aloittaneita yrityksiä yli 20 000

Vuonna 1990 perustettiin alustavien tietojen mukaan 19 083 uutta yritystä. Koska aloittamisilmoitusten peittävyys tässä vaiheessa on n. 94%, niin uusien yritysten lopullinen määrä on arviolta n. 20 300.

Allaolevassa asetelmassa on yritysrekisteriin saapuneiden tietojen mukaan aloittaneiksi merkittyjen yritysten lukumäärät tammi-kesäkuun, heinä-joulukuun sekä koko vuoden osalta vuosina 1985-1990.

	Tammi- kesäkuu	Heinä- joulukuu	Koko vuosi
1985	10 158	6 605	16 763
1986	9 736	6 992	16 728
1987	11 597	7 890	19 487
1988	12 601	7 914	20 515
1989	13 455	8 749	22 204
1990	11 752	7 331	19 083

Teknisistä syistä aloittamistiedot kasautuvat alkuvuodelle. Katso kappaletta 'Käsitteet ja laadintaperusteet'.

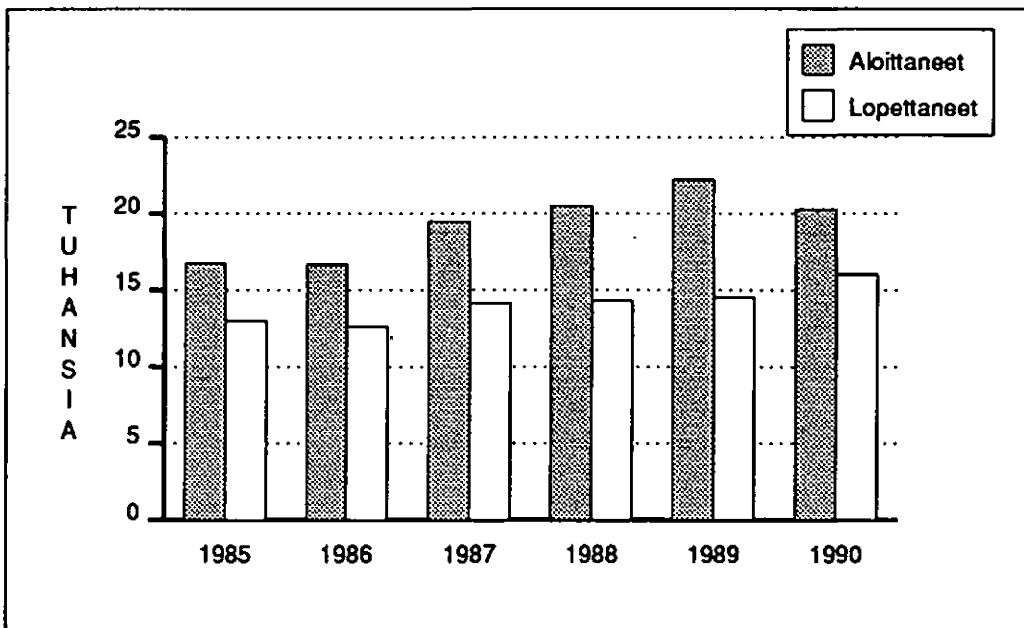
Vertailu kaupparekisteriin

Seuraavassa asetelmassa on vertailuja varten rinnan vuosina 1985-1990 yritysrekisteriin rekisteröityjen uusien yritysten määrä ja kaupparekisteriin merkittyjen yritysten lukumäärä. Jälkimmäinen on saatu kaavalla 'kaupparekisteriin merkiyty yhteensä vähennettynä asunto-osakeyhtiöillä'.

	Yritysrekisteri	Kaupparekisteri
1985	16 763	15 550
1986	16 728	15 980
1987	19 487	21 566
1988	20 515	17 304
1989	22 204	37 021
1990	19 083	31 639

Yritysrekisteriin tulee keskimäärin selvästi enemmän yksityisiä elinkeinonharjoittajia kuin kaupparekisteriin. Toisaalta kaupparekisteriin on etenkin parina viime vuonna merkitty huomattavasti enemmän osakeyhtiöitä kuin mitä yritysrekisteriin on merkitty. Osakeyhtiöitä, jotka eivät ole liikevaihtoverovelvollisia ja joilla ei ole palkattua työvoimaa, ei viedä yritysrekisteriin. Siten esim. osa kaupparekisteriin merkityistä sijoitusyhtiöistä puuttuu yritysrekisteristä. Osaltaan eroa selittää myös se, että yritysrekisterissä on mukana vain aktiivista taloudellista toimintaa harjoittavia yksiköitä. Yritysrekisterin ja kaupparekisterin erot selviävät seuraavasta taulukosta, jossa aloittaneet yritykset on luokiteltu oikeudellisen muodon mukaan. Tiedot koskevat vuotta 1990.

Oikeudellinen muoto	Yritysrekisteri	Kaupparekisteri
Yksit. elinkeinonharjoittaja	4 857	4 395
Avoin yhtiö	1 376	2 293
Kommandiittiyhtiö	4 388	6 616
Osakeyhtiö, verotusyhtymä	8 363	18 223
Muu	99	112
YHTEENSÄ	19 083	31 527



Kuvio 1. Aloittaneiden ja lopettaneiden yritysten määrät 1985-1990

Vuonna 1989 lopettaneita yrityksiä lähes 14 500

Yritysrekisteriin on yrityksiä merkitty lopettaneiksi vuosina 1985-1989 seuraavasti:

1985	13 013
1986	12 568
1987	14 153
1988	14 316
1989	14 276

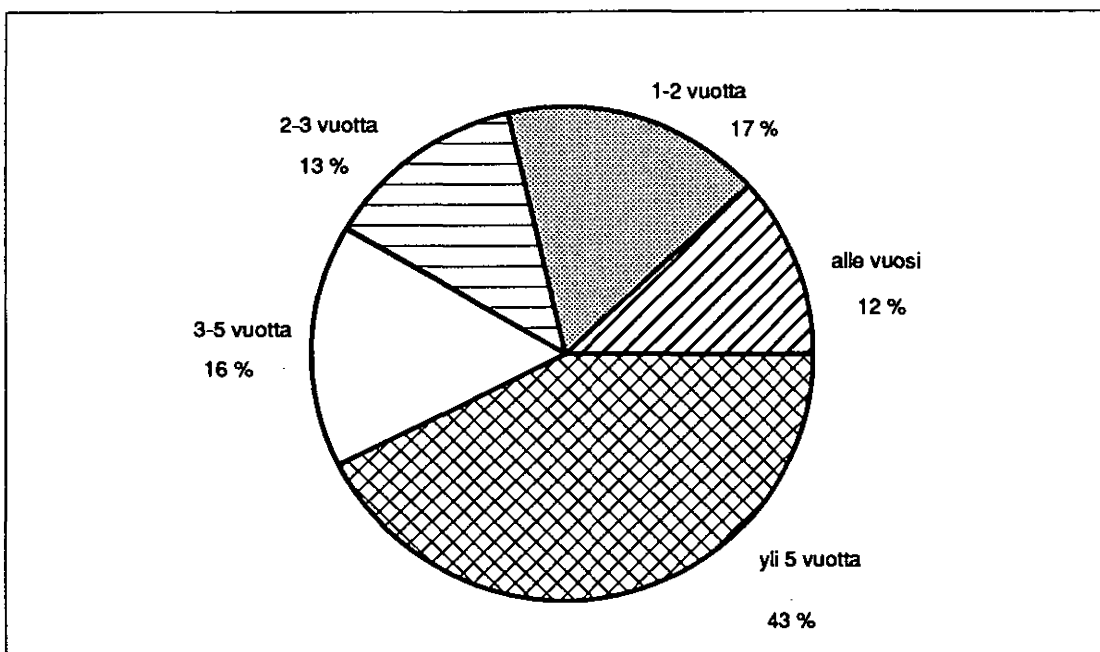
Aloittaneiden ja lopettaneiden tilastossa olevat luvut muuttuvat takautuvasti. Vuonna 1989 lopettaneiden yritysten lukumäärä nousee arviolta noin 14 500:aan siinä vaiheessa, kun tiedot kaikista lopettamisista on saatu. Katso lisää kohdasta 'Käsitteet ja laadintaperusteet'

Vuosi 1990

Vuoden 1990 osalta on tieto lopettamisesta tässä vaiheessa saatu 10 448:n yrityksen kohdalta. Luku on suuri verrattuna samaan ajankohtaan aiempina vuosina, mutta tähän on vaikuttanut lopettamistiedon saannin nopeutuminen. Siksi lopullisesta määrästä on tässä vaiheessa vaikeata esittää arvioita. Katso lisää kohdasta 'Käsitteet ja laadintaperusteet'.

Yli neljännes lopettaneista toiminut alle kaksi vuotta

Vuonna 1990 lopettaneiden yritysten ikä on selvitetty. Yli neljännes vuonna 1990 lopettaneista yrityksistä oli aloittanut toimintansa vuosina 1989-1990. Yli viisi vuotta toimineita yrityksiä oli lopettaneista 43%.



Kuvio 2. Vuonna 1990 lopettaneet yritykset toiminta-ajan mukaan

Konkurssien ennätysvuosi

Tilastokeskuksen julkaisemasta konkurssitilastosta selviää konkurssiin haettujen yritysten ja yrittäjien lukumäärät. Vuonna 1990 pantiin vireille 3 545 konkurssia, mikä ylittää tähänastisen konkurssien huippuvuoden 1987 noterauksen reippaasti.

Viereisestä asetelmasta käy ilmi konkurssiin haettujen määrä aiempina vuosina.

Vuosi	Lopettaneet	siitä konkurssit	prosentti- osuus
1985	13 013	2 101	16,1
1986	12 568	2 399	19,1
1987	14 153	2 751	19,4
1988	14 316	2 435	17,0
1989	14 276	2 650	18,6
1990	...	3 545	...

Vuoden 1991 alussa yrityksiä yhteensä yli 141 000

Vuonna 1989 yritysten nettolukumäärä lisääntyi 7 928:lla eli 6,1 prosentilla. Sitä edellisellä vuonna vastaavat luvut olivat 6 230 ja 5,1 %. Vuoden 1990 alussa toimivia yrityksiä oli yhteensä 137 489.

Jos arvioidaan, että vuonna 1990 aloittaneita oli 20 300 ja lopettaneita 16 000, niin saadaan yritysten määräksi vuoden 1991 alussa 141 800.

Viereisestä asetelmasta käy ilmi toimivien yritysten kokonaislukumäärä vuoden alussa ja nettomuutokset.

	Kokonaismäärä vuoden alussa	Muutos vuo- den aikana	Muutos prosentteina
1985	110 123	+3 750	3,4
1986	113 873	+4 089	3,5
1987	117 962	+5 334	4,5
1988	123 331	+6 230	5,1
1989	129 561	+7 928	6,1
1990	137 489

Rakennusalan suhdannehuippu ohittunut

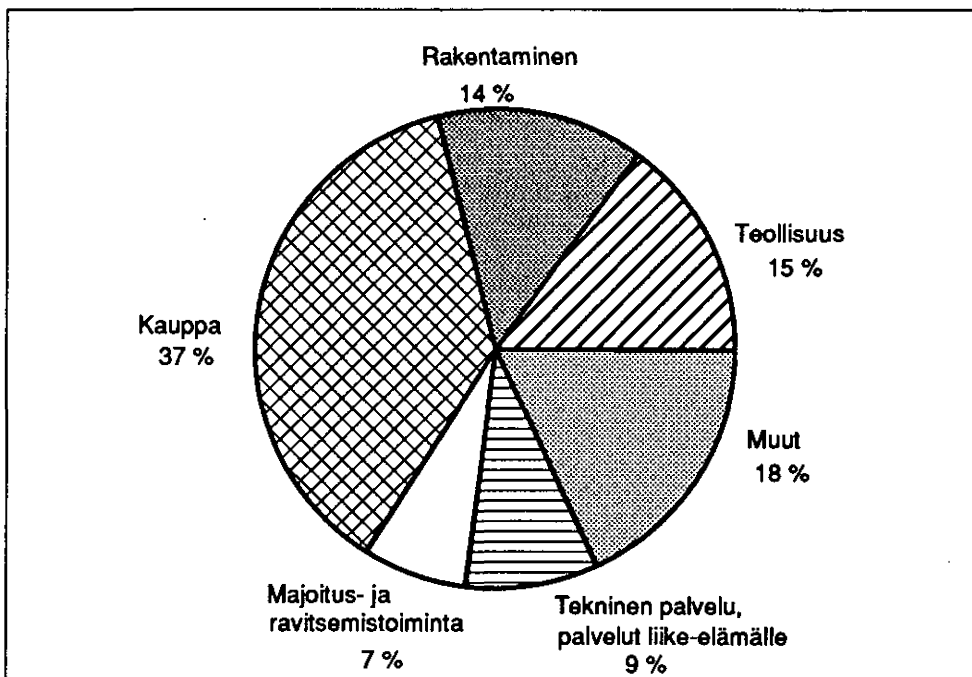
Vuonna 1990 perustetuista yrityksistä suurin osa kuului kuten tavallista päätoimialaan 'Kauppa'. Näitä oli 7 133 kpl. Näistä 4 195 kuului vähittäiskauppaan. Tukkukauppaan kuuluvia yrityksiä perustettiin 1 514 kpl ja moottoriajoneuvojen kauppaan, huoltoon ja korjaukseen kuuluvia 1 199.

Seuraavaksi tärkeimpänä päätoimialana oli taas 'Teollisuus', johon kuuluvia yrityksiä perustettiin 2 947 kpl. Merkittävin teollisuuden toimiala oli 'Metallituotteiden valmistus', johon kuului 549 yritystä.

Keväällä 1990 seuraavaksi tärkeimpänä toimialana ollut 'Rakentaminen' oli nyt kokovuositilastoissa jälleen tavalli-

sella paikallaan kolmantena. Toimialalla 'Rakentaminen' perustettiin 2 673 uutta yritystä. Tämä on 14,0% kaikista uusista yrityksistä. Vuodet 1989-90 olivat rakennusallalla voimakkaan kasvun aikaa, sillä aiempina vuosina rakentamisen osuus pysytteli 9 ja 11 prosentin välillä.

Toimialalla 'Tekninen palvelu ja palvelut liike-elämälle' perustettiin 1 779 yritystä ja toimialalla 'Majoitus- ja ravitsemistoiminta' 1 395.



Kuvio 3.
Vuonna 1990 aloittaneet yritykset toimialoittain

Taulukko 1. Aloittaneiden yritysten jakauma toimialoittain

Toimiala		1985	1986	1987	1988	1989	1990
A Maa-, kala- ja riistatalous		195	168	240	218	213	183
	%	1,2	1,0	1,2	1,1	1,0	1,0
B Metsätalous		52	52	80	76	78	89
	%	0,3	0,3	0,4	0,4	0,4	0,5
C Kaivos- ja kaivannais-toiminta		73	107	120	115	104	44
	%	0,4	0,6	0,6	0,6	0,5	0,2
D Teollisuus		3 543	3 308	3 615	3 592	3 721	2 947
	%	21,1	19,8	18,5	17,5	16,8	15,4
E Energia- ja vesihuolto		11	86	36	16	14	13
	%	0,1	0,5	0,2	0,1	0,1	0,1
F Rakentaminen		1 719	1 516	2 103	2 353	3 117	2 673
	%	10,3	9,1	10,8	11,5	14,0	14,0
G Kauppa		6 462	6 899	7 445	8 010	8 060	7 133
	%	38,5	41,2	38,2	39,0	36,3	37,4
H Majoitus ja ravitsemistoiminta		1 307	1 352	1 495	1 610	1 672	1 395
	%	7,8	8,1	7,7	7,8	7,5	7,3
I Kuljetus		429	318	553	517	586	497
	%	2,6	1,9	2,8	2,5	2,6	2,6
K Rahoitus- ja vakuutus-toiminta		56	64	169	196	304	276
	%	0,3	0,4	0,9	1,0	1,4	1,4
L Kiinteistö-, puhtaus- ja vuokraus-palvelu		623	666	932	1 016	1 178	1 016
	%	3,7	4,0	4,8	5,0	5,3	5,3
M Tekninen palvelu ja palvelut liike-elämälle		1 274	1 235	1 576	1 699	2 055	1 779
	%	7,6	7,4	8,1	8,3	9,3	9,3
O Koulutus ja tutkimus		56	44	66	39	64	65
	%	0,3	0,3	0,3	0,2	0,3	0,3
P Terveys- ja sosiaalipalvelut		223	182	249	245	252	250
	%	1,3	1,1	1,3	1,2	1,1	1,3
R Virkistys- ja kulttuuripalvelut		253	217	329	382	414	276
	%	1,5	1,3	1,7	1,9	1,9	1,4
T Muut palvelut		343	355	451	378	329	269
	%	2,0	2,1	2,3	1,8	1,5	1,4
Muut toimialat (ml. tuntematon)		40	80	30	53	43	188
	%	0,2	0,5	0,1	0,3	0,2	1,0
Yhteensä		16 763	16 728	19 489	20 515	22 204	19 083
	%	100,0	100,0	100,0	100,0	100,0	100,0

Läänitiedot

Vuonna 1990 perustetuista yrityksistä 31,0 % perustettiin Uudenmaan läänissä. Sen osuus oli nyt tavallaista suurempi. Seuraavaksi eniten perustettiin yrityksiä Turun ja Porin läänissä (14,6 %) ja Hämeen läänissä (14,0 %).

Yritysten kokonaismäärään suhteutettuna yrityksiä perustettiin vilkkaimmin Uudenmaan ja Keski-Suomen lääneissä.

Taulukko 2. Aloittaneet yritykset lääneittäin

Lääni	1985	1986	1987	1988	1989	1990	%-osuus v. 1990
Uudenmaan lääni	4 409	4 565	5 347	5 800	6 247	5 913	31,0
Turun ja Porin lääni	2 545	2 495	2 968	3 213	3 549	2 777	14,6
Ahvenanmaa	111	89	117	121	124	104	0,5
Hämeen lääni	2 280	2 503	2 765	3 032	3 185	2 672	14,0
Kymen lääni	945	936	1 084	1 043	1 132	998	5,2
Mikkelin lääni	624	636	766	728	843	701	3,7
P.-Karjalan lääni	559	569	635	692	786	599	3,1
Kuopion lääni	684	722	881	824	938	774	4,1
Keski-Suomen lääni	747	842	972	978	1 079	897	4,7
Vaasan lääni	1 581	1 559	1 798	1 796	1 922	1 650	8,6
Oulun lääni	1 297	1 249	1 454	1 521	1 516	1 314	6,9
Lapin lääni	676	563	695	766	881	658	3,4
Koko maa	16 763	16 728	19 487	20 515	22 204	19 083	100,0

Teollisuuden yrityksiä perustettiin Uudellamaalla eniten; 571. Määrä on kuitenkin vain hieman suurempi kuin Hämeen ja Turun ja Porin lääneissä, joissa määrät olivat 554 ja 509 vastaavasti. Hämeen läänissä 20,7 % kaikista aloittaneista oli teollisia, kun niiden osuus koko maan aloittaneista oli vain 15,4%. Uudellamaalla teollisten osuus oli 9,7 %. Sen sijaan toimialalla 'Tekninen palvelu ja palvelut liike-elämälle' peräti 45 % koko maan kaikista aloittaneista perustettiin Uudellamaalla.

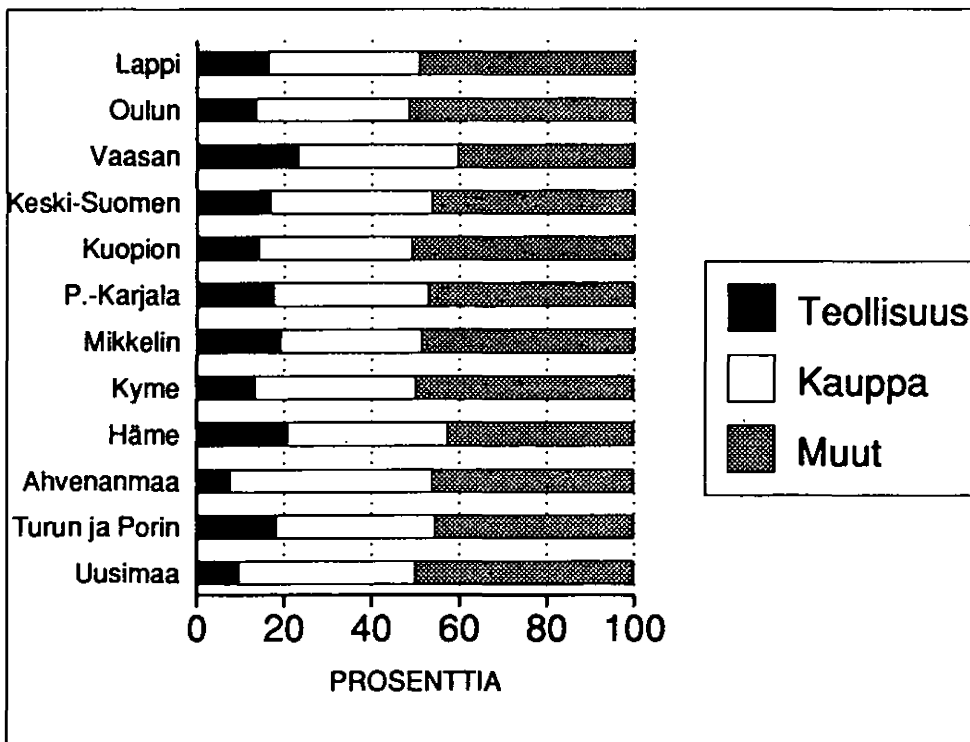
Kokonaismäärät lääneittäin

Eniten yrityksiä on Uudenmaan läänissä. Vuoden 1991 alussa niitä oli 41 039 eli 28,1% koko maan yrityksistä. Seuraavina ovat Turun ja Porin lääni ja Hämeen lääni. Näissä luvuissa ei ole otettu huomioon takautuvia lopettamistietoja.

Viereisessä taulukossa 3 on myös laskettu yritysten suhteellinen tiheys eri lääneissä vertaamalla yritysten määrää läänin asukaslukuun. Tässä vertailussa kärkeen nousevat Ahvenanmaa, Uusimaa ja Vaasan lääni.

Taulukko 3. Yritysten lukumäärä lääneittäin

Lääni	Yrityksiä 1.1.1991	%	Yrityksiä 1000 as. kohden
Uudenmaan	41 037	28,1	32,9
Turun ja Porin	22 417	15,3	30,8
Ahvenanmaa	1 032	0,7	42,0
Hämeen	20 473	14,0	30,0
Kymen	8 169	5,6	24,4
Mikkelin	5 551	3,8	26,6
P.-Karjalan	4 704	3,2	26,6
Kuopion	6 038	4,1	23,5
Keski-Suomen	6 601	4,5	26,1
Vaasan	14 568	10,0	32,7
Oulun	10 144	6,9	23,0
Lapin	5 362	3,7	26,7
Koko maa	146 124	100,0	29,2



Kuvio 4. Vuonna 1990 aloittaneiden yritysten prosentuaalinen jakauma toimialoihin lääneittäin.

Kuntatiedot

Kuntaa kohden eniten uusia yrityksiä eli 3 202 kpl perustettiin vuonna 1990 Helsingissä. Se oli jopa enemmän kuin edellisenä vuonna (3 178). Helsingin lähikunnissa perustettiin yrityksiä Espoossa 628 kpl, Vantaalla 469, Nurmijärvellä 117, Järvenpäässä 137 ja Tuusulassa 113. Kaikissa näissä kunnissa perustettiin vähemmän yrityksiä kuin 1989.

Seuraavaksi eniten yrityksiä perustettiin Tampereella; 826 kpl. Lisäksi perustettiin sen ympäristössä Ylöjärvellä 80 yritystä, Nokialla 84 ja Kangasalalla 74. Hämeen läänissä perustettiin lisäksi Lahdessa 405, Hämeenlinnassa 137, ja Forssassa 98 yritystä.

Turussa aloitti 667 yritystä ja lisäksi sen naapurissa Raissa 86, Liedossa 62 (kasvua!) ja Kaarinassa 70. Porissa perustettiin 302, Raumalla 108 ja Salossa 97 yritystä.

Kymen läänissä perustettiin eniten Kotkassa (203 kpl), Lappeenrannassa (163 kpl), Kouvolassa (124 kpl) ja Imatralalla (98 kpl).

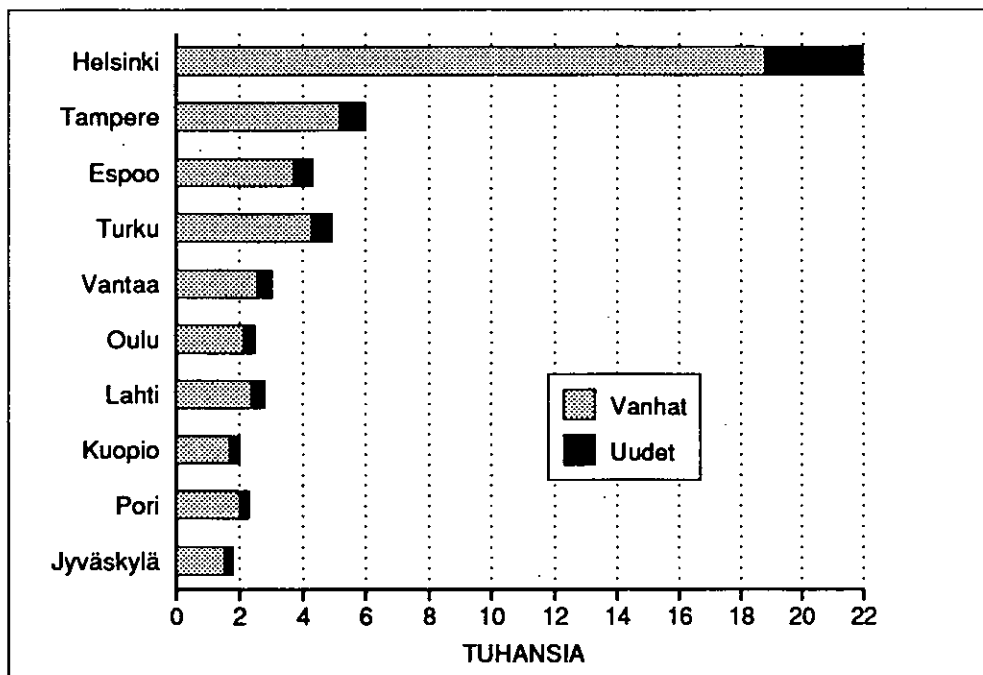
Sisämaassa perustettiin Jyväskylässä 263 yritystä, ja lisäksi sitä ympäröivässä Jyväskylän maalaiskunnassa 100 yritystä. Kuopiossa oli uusia yrityksiä 314 (kasvua!), Joensuussa 187 ja Mikkelissä 105.

Vaasan läänissä oli aloittaneita eniten Vaasassa (kasvua 218 kappaleeseen), Seinäjoella (137 kpl) ja Kokkolassa (126 kpl).

Pohjois-Suomessa Oulussa perustettiin 347 yritystä ja Rovaniemellä 118. Lisäksi Rovaniemen maalaiskunnassa aloitti 44 yritystä.

Taulukko 4. Yrityskanta yritysten määrän mukaan 20 suurimmassa kunnassa

Kunta	Yrityksiä 1.1.91	Väestö 31.12.90	Yrityksiä/ 1000 as.
Helsinki	21 956	490 587	44,8
Tampere	6 000	172 510	34,8
Turku	4 950	159 201	31,1
Espoo	4 340	172 635	25,1
Vantaa	3 035	154 760	19,6
Lahti	2 786	93 146	29,9
Oulu	2 477	101 578	24,4
Pori	2 291	76 322	30,0
Kuopio	2 006	80 678	24,9
Jyväskylä	1 792	66 356	27,0
Vaasa	1 613	53 280	30,3
Kotka	1 449	56 703	25,6
Lappeenranta	1 417	54 864	25,8
Joensuu	1 382	47 540	29,1
Hämeenlinna	1 086	43 382	25,0
Kokkola	1 075	34 661	31,0
Hyvinkää	1 058	40 185	26,3
Rovaniemi	1 032	33 511	30,8
Seinäjoki	973	27 766	35,0
Nurmijärvi	960	28 117	34,0



Kuvio 5. Yritysten määrä väkirikkaimmissa kunnissa jaettuna 1.1.90 toimineisiin (vanhat) ja vuonna 1990 aloittaneisiin (uudet)

Aloittaneet ja lopettaneet oikeudellisen muodon mukaan

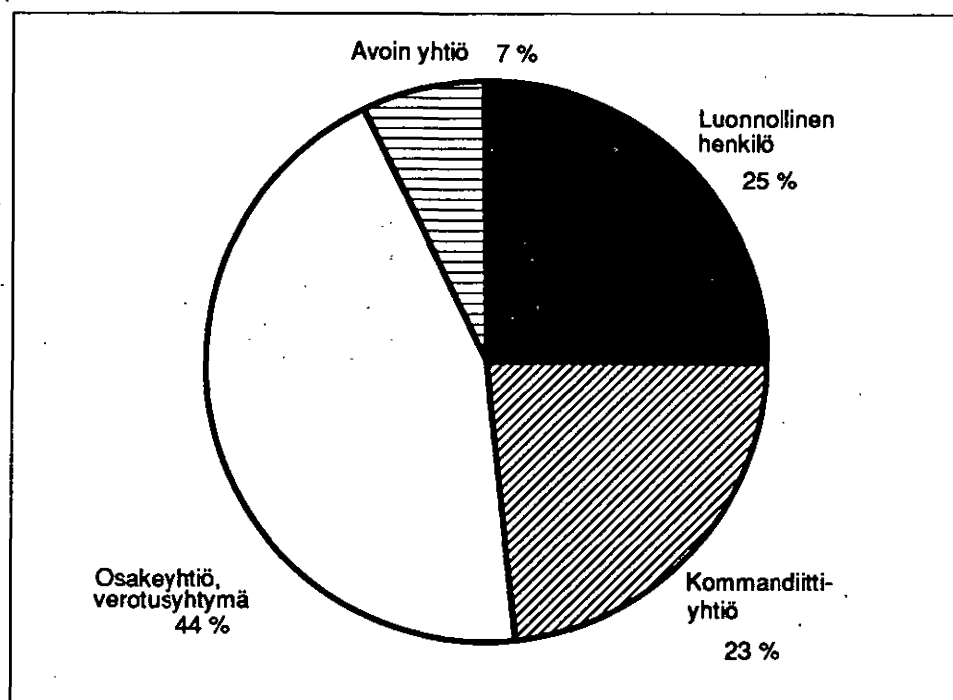
Vuonna 1990 perustetuista 19 083 yrityksestä neljännes (4 857 kpl) oli oikeudelliselta muodoltaan luonnollisia henkilöitä. Tämä oli pienempi kuin niiden osuus koko yrityskannasta, joka oli 28 %. Osakeyhtiöt ja verotusyhtymät luetaan tässä vertailussa yhteen syystä, että verotusyhtymät ovat lähes kaikki rekisteröimättömiä osakeyhtiöitä, jotka rekisteröidytään luokitellaan uudellen osakeyhtiöinä. Näiden osuus oli nyt 44 % kaikista aloittaneista. Kommandiittiyhtiöitä oli yli viidennes (4 388).

Tutkittaessa lukuja kuudelta vuodelta nähdään, että osakeyhtiöt ohittivat luonnolliset henkilöt aloittaneiden määrässä vuonna 1987 ja ero on kasvanut. Luonnollisten henkilöiden osuus yrityskannasta on laskenut myös absoluuttisesti jokaisena vuonna.

Taulukossa 4 vuoden 1989 lopettaneet edustaa noin 99 % lopullisesta lopettaneiden määrästä.

Taulukko 5. Aloittaneet ja lopettaneet yritykset oikeudellisen muodon mukaan

Oikeudellinen muoto.		1985	1986	1987	1988	1989	1990
Luonnollinen henkilö	Aloittaneet	6 410	6 121	6 580	6 557	6 071	4 857
	Lopettaneet	6 981	6 682	7 260	6 998	6 560	..
Avoin yhtiö	Aloittaneet	1 374	1 277	1 264	1 281	1 624	1 376
	Lopettaneet	1 135	1 028	1 087	1 136	1 076	..
Kommandiittiyhtiö	Aloittaneet	4 222	4 143	4 609	4 026	4 833	4 388
	Lopettaneet	1 887	1 862	2 181	2 303	2 159	..
Osakeyhtiö, verotusyhtymä	Aloittaneet	4 662	5 093	6 926	8 575	9 577	8 363
	Lopettaneet	2 798	2 820	3 396	3 542	4 091	..
Muu	Aloittaneet	96	94	108	76	99	99
	Lopettaneet	212	165	229	337	390	..



Kuvio 6.
Vuonna 1990 aloittaneet yritykset oikeudellisen muodon mukaan

Käsitteet ja laadintaperusteet

Tilaston kattavuus

Tilasto on laadittu suoraan yritysrekisteristä, joka sisältää kaikki liikevaihtoverovelvolliset yritykset ja kaikki työnantajina toimivat yritykset tai muut yhteisöt. Kaikkien yritysten joukkoon verrattuna siitä puuttuvat siis maatilat sekä sellaiset liikkeen- ja ammatinharjoittajat, jotka eivät ole liikevaihtoverovelvollisia eivätkä työnantajia.

Yritysrekisterissä olevista yksiköistä rajattiin tätä tilastoa varten oikeudellisen muodon perusteella pois sellaiset jotka eivät harjoita yritystoimintaa: aatteelliset yhteisöt, asunto-osakeyhtiöt, säätiöt, julkiset viranomaiset ja uskonnolliset yhteisöt.

Tietojen saanti

Tiedot aloittamisista ja lopettamisista yritysrekisteri saa verohallituksen rekistereistä, omista tiedusteluistaan ja vähäisin määrin muista lähteistä.

Aloittamistiedot

Aloittamisajankohtana on yleensä verovalvonnan aloittamisajankohta. Eräistä teknisistä syistä johtuen nämä aloittamistiedot kasaantuvat jossain määrin tammikuulle ja hiipuvat marras- joulukuussa.

Aloittamistietojen saannin nopeutta havainnollistaa seuraava asetelma, josta ilmenee rekisteriin päivittyneiden aloittamistietojen lukumäärä eri ajankohtina. Tiedot koskevat vuotta 1987.

Ajankohta	Aloittaneita	Prosenttia lopullisesta	
toukokuu	1988	18 291	93,9
heinäkuu	1988	19 134	98,2
marraskuu	1988	19 333	99,2
tammikuu	1989	19 372	99,4
huhtikuu	1989	19 451	99,8
heinäkuu	1989	19 476	99,9
helmikuu	1990	19 487	100,0

Lopettamistiedot

Yritysrekisteriin tulee useita lopettamisajankohtaa koskevia tietoja. Näistä valitaan aikaisin lopettamisajankohta. Lopet-

Erityisselvitykset

Julkaistava tilasto perustuu Tilastokeskuksen yritys- ja toimipaikkarekisteriin, josta on mahdollista tuottaa myös asiakkaiden erityistarpeita palvelevaa tilastoa. Tiedustelut puh. (90) 1734 2528 (Jouko Rajaniemi).

tamistiedon saanti on usein hidasta ja saattaa kestää lähes puolitoista vuottakin kunnes on saatu selville, että yritys on lopettanut toimintansa. Lisäksi lopettamistiedoilla on teknisistä syistä ominaisuus kasaantua loppuvuodelle.

Vuoden 1987 lopettamistietojen saannin nopeutta kuvaa seuraava asetelma.

Ajankohta	Lopettaneita	Prosenttia lopullisesta	
toukokuu	1988	7 518	53,1
heinäkuu	1988	9 955	70,3
marraskuu	1988	11 475	81,1
tammikuu	1989	12 638	89,3
huhtikuu	1989	13 961	98,6
heinäkuu	1989	14 110	99,7
helmikuu	1990	14 153	100,0

Lopettamistietojen saanti on nopeutunut. Vuoden 1989 lopettamistiedoista oli huhtikuussa 1990 saatu 60,3 %.

Siirtymistiedot

Jos yritys siirtyy yhdeltä omistajalta toiselle, se lasketaan yhtäältä lopettaneeksi ja toisaalta myös aloittaneeksi. Samoin jos yritys muuttaa juridista muotoaan se lasketaan uudeksi yritykseksi.

Yritysten kokonaislukumäärä

Tauluissa esiintyvä tieto 'Toimivia yrityksiä yhteensä' tarkoittaa toimivien yritysten lukumäärää viimeisimmän tilastotajanjakson lopussa.

Toimiala

Toimiala on Tilastokeskuksen uuden toimialaluokituksen mukainen (Toimialaluokitus (TOL) 1988, Käsikirjoja No 4, Tilastokeskus, 1986). Aloittaneiden ja lopettaneiden yritysten tilastossa siirtyminen uuteen toimialaluokitukseen tapahtui tammi-kesäkuu 1988 koskevasta tilastosta alkaen. Viimeisimmän puolen vuoden aikana aloittaneiden yritysten kohdalla toimialatieto on saatu verotustoimesta. Sitä vanhempien aloittaneiden toimialatieto on selvitetty Tilastokeskuksessa. Lopettaneiden kohdalla toimialatieto perustuu Tilastokeskuksen omiin tietoihin.

TILASTOKESKUS
YR 208. ALOITTANEIDEN JA LOPETTANEIDEN YRITYSTEN LUKUMÄÄRÄ TOIMIALOITTAIN
ANTALET NYA OCH NEDLAGDA FÖRETAG ENLIGT NÄRINGSGRN

TOIMIALA NÄRINGSGRN	VUOSI-ÄR KK-MÄN	1990 VII-XII ALOITT. NYA		1989 VII-XII ALOITT. NYA		1990 I-XII ALOITT. NYA		1989 I-XII ALOITT. NYA		TOIMIVIA YRITYK- SIA YHTEENSÄ - VERKSAMMA FÖRE- TAG INALLES
		LOPETT. NEDLAGDA	LOPETT. NEDLAGDA	LOPETT. NEDLAGDA	LOPETT. NEDLAGDA	LOPETT. NEDLAGDA	LOPETT. NEDLAGDA			
A MAATALOUS, KALA- JA RIIST JORDBRUK, FISKE, JAKT OCH		61	155	50	241	183	256	213	343	2482
01 MAATALOUS JORDBRUK		54	148	40	231	150	245	181	329	2186
02 KALA- JA RIISTALOUS FISKE, JAKT OCH JAKTVÄRD		7	7	10	10	33	11	32	14	296
B METSÄTALOUS SKOGSBRUK		24	30	24	49	89	44	78	63	1081
04 METSÄTALOUS SKOGSBRUK		24	30	24	49	89	44	78	63	1081
C KAIIVOS- JA KAIVANNAISTOIM GRUVOR OCH MINERALBROT		9	17	20	40	44	32	104	69	771
07 MALMIEN KAIUV MALMBRYTNING		1	0	0	0	2	0	0	0	3
09 MUU KAIVANNAISTOIMINTA ANNAN BRYTNING OCH UTVINN		8	17	20	40	42	32	104	69	768
D TEOLLISUUS TILLVERKNINGSINDUSTRI		1178	788	1552	1528	2947	1600	3721	2459	28658
11 ELINTARVIKE JA TUPAKKATEO LIVSMEDELS OCH TOBAKSINDU		88	56	89	88	214	127	208	152	1849
12 TEKSTIILIJEN VALMISTUS TILLVERKNING AV TEXTILER		67	57	104	163	186	120	253	247	1856
13 VAATTEIDEN, NAHKATUOT JA TILLVERK KLÄDER, LÄDERVAR		120	126	179	199	290	250	384	351	2461
14 PUUTAVARAN JA PUUTUOTT VA TILLV AV TRÄVAROR OCH PRO		110	99	131	198	314	188	380	316	3549
15 MASSAN, PAPERIN, PAPERITU TILLV AV MASSA, PAPPER, PAP		10	7	14	12	29	13	27	15	228
16 KUSTANTAMINEN JA PAINAMIN FÖRLAGSVERKSAMHET OCH TRY		110	75	149	131	228	136	350	191	2614
17 KALUSTEIDEN VALMISTUS TILLVERKNING AV MÖBLER		60	49	85	99	145	103	199	152	1866

TILASTOKESKUS
 YR 20B. ALOITTANEIDEN JA LOPETTANEIDEN YRITYSTEN LUKUMÄÄRÄ TOIMIALOITTAIN
 YR 20B. ANTALET NYA OCH NEDLAGDA FORETAG ENLIGT NÄRINGSGREN

TOIMIALA NÄRINGSGREN	VUOSI-AR KK-MÄN	1990 VII-XII ALOITT. NYA		1989 VII-XII ALOITT. NYA		1990 I-XII ALOITT. NYA		1989 I-XII ALOITT. NYA		TOIMIVIA YRITYK- SIA YHTEENSA - VERKSAMMA FÖRE- TAG INALLES
		LOPETT. NEDLAGDA	LOPETT. NEDLAGDA	LOPETT. NEDLAGDA	LOPETT. NEDLAGDA	LOPETT. NEDLAGDA	LOPETT. NEDLAGDA	LOPETT. NEDLAGDA	LOPETT. NEDLAGDA	
18	KEMIK JA KEMIALI TUOTT VA TILLV AV KEMIKAL OCH KEMI	13	4	7	11	31	8	18	17	260
19	ÖLJY- JA KIVIHIILITUOTT V TILLVERK AV OLJE- OCH STE	1	0	0	2	1	0	2	2	10
21	KUMI- JA MUOVITUOTTEIDEN TILLVERKING AV GUMMI- OC	26	17	43	31	68	29	98	53	766
22	LASI-, SAVI- JA KIVITUOTT TILLV AV GLAS-, LER- OCH	46	18	45	50	105	46	119	90	1043
23	METALLIEN VALMISTUS FRAMSTÄLLNING AV METALLER	8	3	4	5	20	10	13	11	126
24	METALLITUOTTEIDEN VALMIST TILLVERKING AV METALLVAR	213	106	304	226	549	238	732	363	4887
25	KONEIDEN JA LAITTEIDEN VA TILLVERKING AV MASKINER	130	62	165	129	334	122	398	204	3056
26	SÄHKÖTEKN TUOTT JA INSTRU TILLV AV ELTEKN PROD OCH	67	42	85	48	154	73	200	87	1636
27	KULKUNEUVJEN VALMISTUS TILLVERKING AV TRANSPORT	33	29	68	55	97	52	159	81	975
29	MUU VALMISTUS ÖVRIG TILLVERKING	76	38	80	81	182	85	181	127	1476
E	ENERGIA- JA VESIHUOLTO ENERGI- OCH VATTENFÖRSÖRJ	3	5	7	15	13	9	14	19	544
31	SÄHKÖHUOLTO (ML. YHTEISTUO ELFÖRSÖRJNING (INKL. SAMPR	2	1	4	4	7	3	10	4	153
32	LÄMMÖN ERILLISTUOTANTO JA SEPARAT PROD OCH DISTRI A	0	3	3	8	1	5	3	12	286
33	KAUPUNKIKAASUN TUOTANTO J PRODUKTION OCH DISTRIB AV	0	0	0	0	0	0	0	0	2
34	VEDEN PUHDISTUS JA JAKELU RENING OCH DISTRIBUTION A	1	1	0	3	5	1	1	3	103
F	RAKENTAMINEN BYGGVERKSAMHET	881	716	1227	980	2673	1211	3117	1394	15757

TILASTOKESKUS
YR 208. ALOITTANEIDEN JA LOPETTANEIDEN YRITYSTEN LUKUMÄÄRÄ TOIMIALOITTAIN
ANTALET NYA OCH NEDLAGDA FÖRETAG ENLIGT NÄRINGSREN

TOIMIALA NÄRINGSREN	VUOSI-ÄR KK-MÄN	1990 VII-XII ALOITT. NYA		1989 VII-XII ALOITT. NYA		1990 I-XII ALOITT. NYA		1989 I-XII ALOITT. NYA		TOIMIVIA YRITYK- SIA YHTEENSÄ - VERKSAMMA FÖRE- TAG INALLES
		LOPETT. NEDLAGDA	ALOITT. NYA	LOPETT. NEDLAGDA	ALOITT. NYA	LOPETT. NEDLAGDA	ALOITT. NYA	LOPETT. NEDLAGDA	ALOITT. NYA	
35 TALONRAKENTAMINEN HUSBYGGANDE		489	434	755	510	1600	724	1861	723	7440
36 RAKENNUSASENNUS JA VIIMEI BYGGINSTALLATION OCH SLUT		285	171	332	267	704	311	823	406	5552
37 MAA- JA VESIRAKENTAMINEN ANLÄGGNINGSVERKSAMHET		82	84	103	160	293	131	325	212	2270
38 RAKENTAMISTA PALVELEVA TO TJÄNSTER FÖR BYGGANDET		25	27	37	43	76	45	108	53	495
G KAUPPA HANDEL		3106	1886	3385	3283	7133	3895	8060	5524	53084
41 TUKKUKAUPPA PARTIHANDEL		648	242	796	491	1514	484	1783	774	10908
42 AGENTUURITOIMINTA AGENTURVERKSAMHET		71	75	102	129	225	126	293	190	1973
43-44 VÄHITTÄISKAUPPA DETALJHANDEL		1928	1222	1882	2021	4195	2536	4426	3487	29619
45 MOOTTORIAJONEUV KAUPPA, HU HANDEL MED MOTORFORDON; S		459	347	605	642	1199	749	1558	1073	10584
H MÄJOITUS- JA RAVITSEMISTO HOTELL- OCH RESTAURANGVER		594	438	729	751	1395	890	1672	1262	7617
47 HOTELLI- JA MUU MAJOITUST HOTELL- OCH ANNAN INKVART		31	31	44	53	103	56	168	85	867
48 RAVITSEMISTOIMINTA RESTAURANGVERKSAMHET		563	407	685	698	1292	834	1504	1177	6750
I KULJETUS TRANSPORT		123	266	158	293	497	446	586	460	6547
51 RAUTATIELIIKENNE JÄRNVAGSTRAFIK		0	0	0	0	1	0	0	0	2
52 TIELIIKENNE VÄGTRAFIK		95	237	120	252	413	403	464	395	5651
53 VESILIIKENNE Sjöfart		5	4	8	10	21	7	30	20	189

TILASTOKESKUS
YR 208. ALOITTANEIDEN JA LOPETTANEIDEN YRITYSTEN LUKUMÄÄRÄ TOIMIALOITTAIN
ANTALET NYA OCH NEDLAGDA FÖRETAG ENLIGT NÄRINGSREN

TOIMIALA NÄRINGSREN	VUOSI-ÄR KK-MÄN	1990 VII-XII ALOITT. NYA		1989 VII-XII ALOITT. NYA		1990 I-XII ALOITT. NYA		1989 I-XII ALOITT. NYA		TOIMIVIA YRITYK- SIÄ YHTEENSÄ - VERKSAMMA FÖRE- TAG INALLES
		LOPETT. NEDLAGDA	ALOITT. NYA	LOPETT. NEDLAGDA	ALOITT. NYA	LOPETT. NEDLAGDA	ALOITT. NYA	LOPETT. NEDLAGDA	ALOITT. NYA	
54 ILMALIIKKENNE LUFTFART		1	3	1	3	1	3	7	3	51
55 PUTKIJOHTELJETUS TRANSPORT I RÖRLEDNINGAR		0	0	0	0	0	0	0	0	1
56 LIIKENNETÄ PALVELEVA TOI TJÄNSTER FÖR TRAFIKEN		22	27	24	30	27	35	85	42	653
J TIETOLIIKKENNE POST OCH TELEKOMMUNIKATIO		4	4	0	6	10	1	11	9	81
58 TELELIIKKENNE TELEKOMMUNIKATIONER		4	4	0	6	10	1	11	9	81
K RAHOITUS- JA VAKUUTUSTOIM FINANSIERING OCH FÖRSÄKRI		102	86	93	134	276	161	304	243	1542
61 RAHOITUS JA RAHOITUSPALVE FINANSIERING; FINANSIERIN		99	79	88	119	268	153	289	226	1312
62 VAKUUTUS FÖRSÄKRING		3	7	5	15	8	8	15	17	230
L KIINTEISTÖ-, PUHTAUS- VUOK FASTIGHETSTJ., RENGÖRING.		345	410	331	535	1016	574	1178	775	8060
65 KIINTEISTÖPALVELU FASTIGHETSTJÄNSTER		164	211	213	337	522	357	641	458	5123
66 PUHTAANAPITO JA RESULATOI RENHÄLLNING OCH TVÄTTTERIV		115	95	78	120	301	135	286	178	1645
67 KONEIDEN JA LAITTEIDEN VU UTHYRNING AV MASKINER OCH		66	104	40	78	193	82	251	139	1292
M TEKN PALV, PALVELUT LIIKE TEKNISKA TJÄNSTER, UPDRA		585	726	375	627	1779	658	2055	910	11530
71 TEKNINEN PALVELU TEKNISKA TJÄNSTER		136	194	94	183	473	170	568	249	3447
72 TIETOJENKÄSITTELYPALVELU DATABEHANDLINGSTJÄNSTER		91	133	46	85	256	78	347	118	1545
75 LIIKKEENHOID, LAKIAS.MARKK FÖRETAGSLED, JURIDIK, MAR		289	285	184	279	824	305	808	411	4936

TILASTOKESKUS
YR 208. ALOITTANEIDEN JA LOPETTANEIDEN YRITYSTEN LUKUMÄÄRÄ TOIMIALOITTAIN
ANTALET NYA OCH NEDLAGDA FÖRETAG ENLIGT NÄRINGSREN

TOIMIALA NÄRINGSREN	VUOSI-ÄR KK-MÄN	1990 VII-XII ALOITT. NYA		1989 VII-XII ALOITT. NYA		1990 I-XII ALOITT. NYA		1989 I-XII ALOITT. NYA		TOIMIVIA YRITYK- SIÄ YHTEENSÄ - VERKSAMMA FÖRE- TAG INALLES
		LOPETT. NEDLAGDA	ALOITT. NYA	LOPETT. NEDLAGDA	ALOITT. NYA	LOPETT. NEDLAGDA	ALOITT. NYA	LOPETT. NEDLAGDA	ALOITT. NYA	
76 MUUT PALVELUT LIIKE-ELÄMÄ ÖVRIG UPDRAGSVERKSAMHET		66	50	110	76	217	101	320	127	1523
77 HALLINTAYHTIÖT HOLDINGBOLAG		3	2	4	4	9	4	12	5	79
N JULKINEN HALLINTO JA MAAN OFFENTLIG FÖRVALTNING OCH		2	0	0	1	3	0	0	1	4
81 JULKINEN HALLINTO OFFENTLIG FÖRVALTNING		1	0	0	0	2	0	0	0	2
82 YLEINEN JÄRJESTYS JA TURV ALLMÄN ORDNING OCH SÄKERH		1	0	0	1	1	0	0	1	2
O KOULUTUS JA TUTKIMUS UTBILDNING OCH FORSKNING		17	19	24	25	65	32	64	33	710
85 KOULUTUS UTBILDNING		15	16	24	23	55	26	61	30	637
86 TUTKIMUS- JA KEHITTÄMISTO FORSKNING OCH UTVECKLING		2	3	0	2	10	6	3	3	73
P TERVEYS- JA SOSIAALIPALVE HÄLSO-, SJUK- OCH SOCIALV		78	69	70	95	250	122	252	146	2255
87 TERVEYDEN- JA SAIRAANHOIT HÄLSO- OCH SJUKVÄRDSTJÄNS		68	65	57	91	224	113	222	140	2152
88 SOSIAALIPALVELUT SOCIALVÄRD		10	4	13	4	26	9	30	6	103
R VIRKISTYS- JA KULTTUURIPA REKREATION OCH KULTUR		97	71	156	143	276	133	414	220	1939
91 VIRKISTYS- JA KULTTUURIPA REKREATION OCH KULTUR		97	71	156	143	276	133	414	220	1939
S JÄRJESTÖ- JA USKONNOLLINE ORGANISATIONER OCH RELIGI		4	9	2	16	21	10	12	16	444
92 JÄRJESTÖTOIMINTA ORGANISATIONER		4	9	2	16	19	10	11	16	439
93 KANSAINVÄL JÄRJ JA ULKOM INT. ORGANIS., UTLÄNDSKA B		0	0	0	0	0	0	0	0	0

TILASTOKESKUS
YR 20B. ALOITTANEIDEN JA LOPETTANEIDEN YRITYSTEN LUKUMÄÄRÄ TOIMIALOITTAIN
ANTALET NYA OCH NEDLAGDA FÖRETAG ENLIGT NÄRINGSGREN

TOIMIALA NÄRINGSGREN	VUOSI-ÄR KK-MÄN	1990		1989		1990		1989		TOIMIVIA YRITYK- SIA YHTENSA - VERKSAMMA FÖRE- TAG INALLES
		ALOITT. NYA	LOPETT. NEDLAGDA	VII-XII ALOITT. NYA	LOPETT. NEDLAGDA	I-XII ALOITT. NYA	LOPETT. NEDLAGDA	I-XII ALOITT. NYA	LOPETT. NEDLAGDA	
94 USKONNOLLINEN TOIMINTA RELIGIÖS VERKSAMHET		0	0	0	0	2	0	1	0	4
T MUUT PALVELUT ÖVRIGA TJÄNSTER		89	134	115	191	269	239	329	311	2999
95 HENKILÖ- JA KOTITALOUSPAL PERSONL TJÄNSTER, HUSHÅLL		86	134	114	190	262	239	325	309	2978
98 MUUALLA LUOKITTELEMATTOMA ÖVRIGA HÄR OKLASSIFICERAD		3	0	1	1	7	0	4	2	21
X TOIMIALA TUNTEMATON NÄRINGSGRENEN OKÄND		29	74	4	5	144	135	20	19	19
99 TOIMIALA TUNTEMATON NÄRINGSGRENEN OKÄND		29	74	4	5	144	135	20	19	19
KAIKKI TOIMIALAT ALLA NÄRINGSGREINAR		7331	5477	8749	8958	19083	10448	22204	14276	146124

TILASTOKESKUS
 YR 21. ALOITTANEIDEN JA LOPETTANEIDEN YRITYSTEN LUKUMÄÄRÄ LÄÄNEITTÄIN JA TOIMIALOITTAIN
 ANTALET NYA OCH NEDLAGDA FÖRETAG ENLIGT LÄN OCH NÄRINGSREN

LÄÄNI, TOIMIALA	VUOSI-AR KK-MÄN	1990 VII-XII ALOITT. NYA		1989 VII-XII ALOITT. NYA		1990 I-XII ALOITT. NYA		1989 I-XII ALOITT. NYA		TOIMIVIA YRITYK- SIA YHTEENSÄ - VERKSAMMA FÖRE- TAG INALLES
		LOPETT. NEDLAGDA	LOPETT. NEDLAGDA	LOPETT. NEDLAGDA	LOPETT. NEDLAGDA	LOPETT. NEDLAGDA	LOPETT. NEDLAGDA			
UUDENMAAN LÄÄNI NYLANDS LÄN										
A	MAATALOUS, KALA- JA RIIST JORDBRUK, FISKE, JAKT OCH	4	6	4	30	10	13	21	40	328
B	METSÄTALOUS SKOGSBRUK	1	0	3	4	7	0	4	5	43
C	KAIIVOS- JA KAIVANNAISTOIM GRUVOR OCH MINERALBROTT	1	1	1	3	2	3	4	4	33
D	TEOLLISUUS TILLVERKNINGSINDUSTRI	245	158	279	289	571	312	679	445	5860
E	ENERGIA- JA VESIHUOLTO ENERGI- OCH VATTENFÖRSÖRJ	0	0	4	4	3	0	5	4	61
F	RAKENTAMINEN BYGGVERKSAMHET	249	218	364	339	819	396	889	442	4467
G	KAUPPA HANDEL	1061	457	1027	875	2391	973	2410	1472	15882
H	MAJOITUS- JA RAVITSEMISTO HOTELL- OCH RESTAURANGVER	124	68	159	146	274	156	336	240	1613
I	KULJETUS TRANSPORT	33	55	45	72	131	87	143	107	1719
J	TIETOLIIKENNE POST OCH TELEKOMMUNIKATIO	2	0	1	1	5	0	3	1	20
K	RAHOITUS- JA VAKUUTUSTOIM FINANSIERING OCH FÖRSÄKRI	71	34	56	71	195	72	197	151	644
L	KIINTEISTÖ-, PUHTAUS-, VUOK FASTIGHETSTJ., RENGÖRING,	120	82	147	197	333	166	385	266	2568
M	TEKN PALV, PALVELUT LIIKE TEKNISKA TJÄNSTER, UPPDRA	264	173	309	305	808	316	860	429	5173
N	JULKINEN HALLINTO JA MAAN OFFENTLIG FÖRVALTNING OCH	0	0	0	1	0	0	0	1	0

TILASTOKESKUS
 YR 21. ALOITTANEIDEN JA LOPETTANEIDEN YRITYSTEN LUKUMÄÄRÄ LÄÄNEITTÄIN JA TOIMIALOITTAIN
 ANTALET NYA OCH NEDLAGDA FÖRETAG ENLIGT LÄN OCH NÄRINGSREN

	LÄÄNI, TOIMIALA	1989		1990		1989		1990		TOIMIVIA YRITYK- SIA YHTEENSÄ - VERKSAMMA FÖRE- TAG INALLES
		VUOSI-ÄR KK-MÄN	LOPETT. NEDLAGDA	VII-XII ALOITT. NYA	LOPETT. NEDLAGDA	VII-XII ALOITT. NYA	LOPETT. NEDLAGDA	I-XII ALOITT. NYA	LOPETT. NEDLAGDA	
O	KOULUTUS JA TUTKIMUS UTBILDNING OCH FORSKNING	6	4	7	6	30	10	22	8	244
P	TERVEYS- JA SOSIAALIPALVE HÄLSO-, SJUK- OCH SOCIALV	15	15	15	22	64	31	55	34	553
R	VIRKISTYS- JA KULTTUURIPA REKREATION OCH KULTUR	19	17	47	57	78	37	133	87	723
S	JÄRJESTÖ- JA USKONNOLLINE ORGANISATIONER OCH RELIGI	1	4	1	10	9	5	8	10	266
T	MUUT PALVELUT ÖVRIGA TJÄNSTER	19	29	26	74	70	63	87	108	833
X	TOIMIALA TUNTEMATON NÄRINGSREGEN OKÄND	12	57	2	1	113	112	6	5	7
	KAIKKI TOIMIALAT ALLA NÄRINGSREGENAR	2247	1378	2497	2507	5913	2752	6247	3859	41037

TILASTOKESKUS

YR 21. ALOITTANEIDEN JA LOPETTANEIDEN YRITYSTEN LUKUMÄÄRÄ LÄÄNEITTÄIN JA TOIMIALOITTAIN
 ANTALET NYA OCH NEDLAGDA FÖRETAG ENLIGT LÄN OCH NÄRINGSREN

LÄÄNI, TOIMIALA	1990 VII-XII ALOITT. NYA		1989 VII-XII ALOITT. NYA		1990 I-XII ALOITT. NYA		1989 I-XII ALOITT. NYA		LOPETT. NEDLAGDA	LOPETT. NEDLAGDA	TOIMIVIA YRITYK- SIA YHTEENSA - VERKSAMMA FÖRE- TAG INALLES
	LOPETT. NEDLAGDA	ALOITT. NYA	LOPETT. NEDLAGDA	ALOITT. NYA	LOPETT. NEDLAGDA	ALOITT. NYA	LOPETT. NEDLAGDA	ALOITT. NYA			
TURUN JA PORIN LÄÄNI ÅBO-BJÖRNEBORGS LÄN											
A MAATALOUS, KALA- JA RIIST JORDBRUK, FISKE, JAKT OCH	12	32	2	29	32	47	27	47	47	428	
B METSÄTALOUS SKOGSBRUK	2	5	1	5	5	6	8	8	8	119	
C KAIIVOS- JA KAIVANNAISTOIM GRUVOR OCH MINERALBROTT	1	2	1	6	7	4	10	8	8	78	
D TEOLLISUUS TILLVERKNINGSINDUSTRI	203	144	281	304	509	310	691	479	479	5101	
E ENERGIA- JA VESIHUOLTO ENERGI- OCH VATTENFÖRSÖRJ	0	2	0	1	2	4	1	1	1	109	
F RAKENTAMINEN BYGGVERKSAMHET	160	129	217	148	440	207	557	231	231	2588	
G KAUPPA HANDEL	445	326	539	575	1005	658	1256	933	933	8018	
H MAJOITUS- JA RAVITSEMISTO HOTELL- OCH RESTAURANGVER	116	85	115	140	248	172	264	235	235	1215	
I KULJETUS TRANSPORT	19	23	20	45	82	44	87	77	77	930	
J TIETOLIIKENNE POST OCH TELEKOMMUNIKATIO	0	0	0	1	1	1	0	2	2	22	
K RAHOITUS- JA VAKUUTUSTOIM FINANSIERING OCH FÖRSÄKRI	6	11	10	19	15	17	37	32	32	244	
L KIINTEISTÖ-, PUHTAUS-, VUOK FASTIGHETSTJ., RENGÖRING,	55	50	57	71	142	75	179	111	111	1163	
M TEKN PALV, PALVELUT LIIKE TEKNISKA TJÄNSTER, UPDRÄ	56	34	106	73	184	75	279	110	110	1340	
O KOULUTUS JA TUTKIMUS UTBILDNING OCH FORSKNING	2	7	5	4	6	9	12	5	5	95	

TILASTOKESKUS
 YR 21. ALOITTANEIDEN JA LOPETTANEIDEN YRITYSTEN LUKUMÄÄRÄ LÄXNEITTÄIN JA TOIMIALOITTAIN
 ANTALET NYA OCH NEDLAGDA FÖRETAG ENLIGT LÄN OCH NÄRINGSREN

LÄÄNI, TOIMIALA LÄN, NÄRINGSREN	VUOSI-ÄR KK-MÄN	1989		1990		1989		1990		TOIMIVIA YRITYK- SIA YHTEENSÄ - VERKSAMMA FÖRE- TAG INALLES
		VII-XII ALOITT. NYA	LOPETT. NEDLAGDA	VII-XII ALOITT. NYA	LOPETT. NEDLAGDA	I-XII ALOITT. NYA	LOPETT. NEDLAGDA	I-XII ALOITT. NYA	LOPETT. NEDLAGDA	
P TERVEYS- JA SOSIAALIPALVE HÄLSO-, SJUK- OCH SOCIALV		11	8	9	16	32	16	29	23	333
R VIRKISTYS- JA KULTTUURIPA REKREATION OCH KULTUR		13	6	30	22	35	15	66	36	229
S JÄRJESTÖ- JA USKONNOLLINE ORGANISATIONER OCH RELIGI		0	2	0	2	2	2	0	2	31
T MUUT PALVELUT ÖVRIGA TJÄNSTER		13	26	11	26	29	42	42	48	372
X TOIMIALA TUNTEMATON NÄRINGSRENNEN OKÄND		0	0	0	1	1	2	4	3	1
KAIKKI TOIMIALAT ALLA NÄRINGSRENNAR		1114	892	1404	1488	2777	1706	3549	2391	22417

TILASTOKESKUS
 YR 21. ALOITTANEIDEN JA LOPETTANEIDEN YRITYSTEN LUKUMÄÄRÄ LÄXNEITTÄIN JA TOIMIALOITTAIN
 ANTALET NYA OCH NEDLAGDA FÖRETAG ENLIGT LÄN OCH NÄRINGSREN

LÄÄNI, TOIMIALA	1990 VII-XII ALOITT. NYA		1989 VII-XII ALOITT. NYA		1990 I-XII ALOITT. NYA		1989 I-XII ALOITT. NYA		TOIMIVIA YRITYK- SIA YHTEENSÄ - VERKSAMMA FÖRE- TAG INALLES
	LOPETT. NEDLAGDA	ALOITT. NYA	LOPETT. NEDLAGDA	ALOITT. NYA	LOPETT. NEDLAGDA	ALOITT. NYA	LOPETT. NEDLAGDA	ALOITT. NYA	
AHVENANMAAN MAAKUNTA LANDSKAPET ÅLAND									
A MAATALOUS, KALA- JA RIIST JORDBRUK, FISKE, JAKT OCH	0	2	2	4	1	3	8	5	49
B METSÄTALOUS SKOGSBRUK	0	0	1	0	0	0	1	0	5
D TEOLLISUUS TILLVERKNINGSINDUSTRI	5	2	7	5	8	5	19	12	177
E ENERGIA- JA VESIHUOLTO ENERGI- OCH VATTENFÖRSÖRJ	0	0	0	0	0	0	0	0	5
F RAKENTAMINEN BYGGVERKSAMHET	0	3	6	7	7	3	14	7	80
G KAUPPA HANDEL	14	20	19	32	48	25	41	45	406
H MAJOITUS- JA RAVITSEMISTO HOTELL- OCH RESTAURANGVER	2	4	4	9	13	5	13	14	83
I KULJETUS TRANSPORT	2	0	1	2	4	0	3	6	53
J TIETOLIKENNE POST OCH TELEKOMMUNIKATIO	0	0	1	0	0	0	1	0	4
K RAHOITUS- JA VAKUUTUSTOIM FINANSIERING OCH FÖRSÄKRI	3	0	0	1	3	0	2	1	25
L KIINTEISTÖ-, PUHTAUS- VUOK FASTIGHETSTJ., RENGÖRING,	2	3	3	3	7	3	5	3	44
M TEKN PALV, PALVELUT LIIKE TEKNISKA TJÄNSTER, UPPDRÄ	1	0	3	2	4	0	10	3	53
O KOULUTUS JA TUTKIMUS UTBILDNING OCH FORSKNING	0	0	0	0	0	0	0	0	1
P TERVEYS- JA SOSIAALIPALVE HÄLSO-, SJUK- OCH SOCIALV	3	0	0	0	4	0	5	0	13

TILASTOKESKUS YR 21. ALOITTANEIDEN JA LOPETTANEIDEN YRITYSTEN LUKUMÄÄRÄ LÄÄNEITTÄIN JA TOIMIALOITTAIN ANTALET NYA OCH NEDLAGDA FÖRETAG ENLIGT LÄN OCH NÄRINGSREN										
LÄÄNI, TOIMIALA LÄN, NÄRINGSREN	VUOSI-ÄR KK-MÅN	1990 VII-XII ALOITT. NYA		1989 VII-XII ALOITT. NYA		1990 I-XII ALOITT. NYA		1989 I-XII ALOITT. NYA		TOIMIVIA YRITYK- SIA YHTEENSÄ - VERKSAMMA FÖRE- TAG INALLES
		LOPETT. NEDLAGDA	LOPETT. NEDLAGDA	LOPETT. NEDLAGDA	LOPETT. NEDLAGDA	LOPETT. NEDLAGDA	LOPETT. NEDLAGDA			
R	VIRKISTYS- JA KULTTUURIPA REKREATION OCH KULTUR	0	1	1	1	0	1	2	2	8
S	JÄRJESTÖ- JA USKONNOLLINE ORGANISATIONER OCH RELIGI	0	0	0	0	1	0	0	0	6
T	MUUT PALVELUT ÖVRIGA TJÄNSTER	0	2	0	1	4	4	0	1	19
X	TOIMIALA TUNTEMATON NÄRINGSRENNEN OKÄND	0	0	0	0	0	0	0	0	1
	KAIKKI TOIMIALAT ALLA NÄRINGSRENNAR	32	37	48	67	104	49	124	99	1032

TILASTOKESKUS
 YR 21. ALOITTANEIDEN JA LOPETTANEIDEN YRITYSTEN LUKUMÄÄRÄ LÄÄNEITTÄIN JA TOIMIALOITTAIN
 ANTALET NYA OCH NEDLAGDA FÖRETAG ENLIGT LÄN OCH NÄRINGSREN

LÄÄNI, TOIMIALA	1990 VII-XII ALOITT. NYA		1989 VII-XII ALOITT. NYA		1990 I-XII ALOITT. NYA		1989 I-XII ALOITT. NYA		TOIMIVIA YRITYK- SIA YHTEENSÄ - VERKSAMMA FÖRE- TAG INALLES
	LOPETT. NEDLAGDA	LOPETT. NEDLAGDA	LOPETT. NEDLAGDA	LOPETT. NEDLAGDA	LOPETT. NEDLAGDA	LOPETT. NEDLAGDA	LOPETT. NEDLAGDA	LOPETT. NEDLAGDA	
HÄMEEN LÄÄNI TAVASTEUS LÄN									
A MAATALOUS, KALA- JA RIIST JORDBRUK, FISKE, JAKT OCH	6	12	3	23	11	20	32	30	304
B METSÄTALOUS SKOGSBRUK	2	3	3	5	9	3	8	5	119
C KAIIVOS- JA KAIVANNAISTOIM GRUVOR OCH MINERALBROTT	0	3	0	3	0	3	5	4	35
D TEOLLISUUS TILLVERKNINGSINDUSTRI	240	148	263	270	554	292	617	439	5008
E ENERGIA- JA VESIHUOLTO ENERGI- OCH VATTENFÖRSÖRJ	1	2	1	2	1	2	1	3	67
F RAKENTAMINEN BYGGVERKSAMHET	108	85	163	129	354	152	426	193	2044
G KAUPPA HANDEL	445	290	470	481	976	599	1108	832	7314
H MAJOITUS- JA RAVITSEMISTO HOTELL- OCH RESTAURANGVER	83	78	119	113	209	158	269	193	1119
I KULJETUS TRANSPORT	13	40	10	33	51	67	87	55	680
J TIETOLIKENNE POST OCH TELEKOMMUNIKATIO	0	0	0	2	2	0	1	2	12
K RAHOITUS- JA VAKUUTUSTOIM FINANSIERING OCH FÖRSÄKRI	5	12	4	7	19	14	18	13	116
L KIINTEISTÖ-, PUHTAUS-, VUOK FASTIGHETSTJ., RENGÖRING,	42	64	47	69	130	113	164	108	1041
M TEKN PALV, PALVELUT LIIKE TEKNISKA TJÄNSTER, UPÐRA	80	49	84	78	243	78	297	118	1508
N JULKINEN HALLINTO JA MAAN OFFENTLIG FÖRVALTNING OCH	0	0	0	0	1	0	0	0	2

TILASTOKESKUS
 YR 21. ALOITTANEIDEN JA LOPETTANEIDEN YRITYSTEN LUKUMÄÄRÄ LÄXNEITTÄIN JA TOIMIALOITTAIN
 ANTALET NYA OCH NEDLAGDA FÖRETAG ENLIGT LÄN OCH NÄRINGSGREN

LÄÄNI, TOIMIALA LÄN, NÄRINGSGREN	VUOSI-AR KK-MÄN	1990 VII-XII ALOITT. NYA		1989 VII-XII ALOITT. NYA		1990 I-XII ALOITT. NYA		1989 I-XII ALOITT. NYA		TOIMIVIA YRITYK- SIA YHTEENSÄ - VERKSAMMA FÖRE- TAG INALLES
		LOPETT. NEDLAGDA	LOPETT. NEDLAGDA	LOPETT. NEDLAGDA	LOPETT. NEDLAGDA	LOPETT. NEDLAGDA	LOPETT. NEDLAGDA			
O KOULUTUS JA TUTKIMUS UTBILDNING OCH FORSKNING		3	3	8	6	13	6	15	8	98
P TERVEYS- JA SOSIAALIPALVE HÄLSO-, SJUK- OCH SOCIALV		10	11	5	9	30	16	31	12	301
R VIRKISTYS- JA KULTTUURIPA REKREATION OCH KULTUR		15	17	20	16	34	28	55	28	267
S JÄRJESTÖ- JA USKONNOLLINE ORGANISATIONER OCH RELIGI		0	1	0	0	0	1	1	0	33
T MUUT PALVELUT ÖVRIGA TJÄNSTER		10	16	18	30	30	27	49	47	404
X TOIMIALA TUNTEMATON NÄRINGSGRENEN OKÄND		4	4	0	0	5	4	1	1	1
KAIKKI TOIMIALAT ALLA NÄRINGSGRENAR		1067	838	1218	1276	2672	1583	3185	2091	20473

TILASTOKESKUS
 YR 21. ALOITTANEIDEN JA LOPETTANEIDEN YRITYSTEN LUKUMÄÄRÄ LÄÄNEITTÄIN JA TOIMIALOITTAIN
 ANTALET NYA OCH NEDLAGDA FÖRETAG ENLIGT LÄN OCH NÄRINGSREN

LÄÄNI, TOIMIALA	1990 VII-XII ALOITT. NYA		1989 VII-XII ALOITT. NYA		1990 I-XII ALOITT. NYA		1989 I-XII ALOITT. NYA		TOIMIVIA YRITYK- SIA YHTEENSA - VERKSAMMA FÖRE- TAG INALLES
	LOPETT. NEDLAGDA	LOPETT. NEDLAGDA	LOPETT. NEDLAGDA	LOPETT. NEDLAGDA	LOPETT. NEDLAGDA	LOPETT. NEDLAGDA	LOPETT. NEDLAGDA	LOPETT. NEDLAGDA	
KYMEN LÄÄNI KYMME NE LÄN									
A MAATALOUS, KALA- JA RIIST JORDBRUK, FISKE, JAKT OCH	3	14	1	2	8	17	12	7	161
B METSÄTALOUS SKOGSBRUK	1	0	0	2	6	0	3	3	62
C KAIIVOS- JA KAIVANNAISTOIM GRUVOR OCH MINERALBROT	0	1	1	1	2	2	1	1	32
D TEOLLISUUS TILLVERKNINGSINDUSTRI	47	34	70	61	132	73	154	100	1472
E ENERGIA- JA VESIHUOLTO ENERGI- OCH VATTENFÖRSÖRJ	0	0	0	1	0	0	1	2	34
F RAKENTAMINEN BYGGVERKSAMHET	52	35	64	53	164	61	179	73	1028
G KAUPPA HANDEL	176	108	159	161	368	206	386	269	2854
H MAJOITUS- JA RAVITSEMISTO HOTELL- OCH RESTAURANGVER	40	35	57	47	100	64	124	97	548
I KULJETUS TRANSPORT	3	12	10	13	27	30	37	21	419
J TIETOLIIKENNE POST OCH TELEKOMMUNIKATIO	0	0	0	0	0	0	0	0	2
K RAHOITUS- JA VAKUUTUSTOIM FINANSIERING OCH FÖRSÄKRI	2	3	1	5	4	7	3	6	63
L KIINTEISTÖ-, PUHTAUS-, VUOK FASTIGHETSTJ., RENGÖRING,	15	18	19	35	64	31	65	55	457
M TEKN PALV, PALVELUT LIIKE TEKNISKA TJÄNSTER, UPDRA	23	12	40	25	71	22	93	39	535
O KOULUTUS JA TUTKIMUS UTBILDNING OCH FORSKNING	0	0	3	2	1	1	6	3	36

TILASTOKESKUS
 YR 21. ALOITTANEIDEN JA LOPETTANEIDEN YRITYSTEN LUKUMÄÄRÄ LÄÄNEITTÄIN JA TOIMIALOITTAIN
 ANTALET NYA OCH NEDLAGDA FÖRETAG ENLIGT LÄN OCH NÄRINGSGREN

LÄÄNI, TOIMIALA LÄN, NÄRINGSGREN	VUOSI-ÄR KK-MÄN	1990 VII-XII ALOITT. NYA		1989 VII-XII ALOITT. NYA		1990 I-XII ALOITT. NYA		1989 I-XII ALOITT. NYA		TOIMIVIA YRITYK- SIA YHTEENSÄ - VERKSAMMA FÖRE- TAG INALLES
		LOPETT. NEDLAGDA	NYA	LOPETT. NEDLAGDA	NYA	LOPETT. NEDLAGDA	NYA	LOPETT. NEDLAGDA	NYA	
P TERVEYS- JA SOSIAALIPALVE HÄLSO-, SJUK- OCH SOCIALV		3	2	6	3	13	4	17	5	137
R VIRKISTYS- JA KULTTUURIPA REKREATION OCH KULTUR		3	2	11	7	18	6	25	13	97
S JÄRJESTÖ- JA USKONNOLLINE ORGANISATIONER OCH RELIGI		0	0	0	0	0	0	1	0	18
T MUUT PALVELUT ÖVRIGA TJÄNSTER		5	13	12	5	14	17	23	13	212
X TOIMIALA TUNTEMATON NÄRINGSGRENEN OKÄND		2	3	0	0	6	4	2	2	2
KAIKKI TOIMIALAT ALLA NÄRINGSGRENAR		375	292	454	423	998	545	1132	709	8169

TILASTOKESKUS
 YR 21. ALOITTANEIDEN JA LOPETTANEIDEN YRITYSTEN LUKUMÄÄRÄ LÄXNEITTÄIN JA TOIMIALOITTAIN
 ANTALET NYA OCH NEDLAGDA FÖRETAG ENLIGT LÄN OCH NÄRINGSREN

LÄXNI, TOIMIALA	1990 VII-XII ALOITT. NYA		1989 VII-XII ALOITT. NYA		1990 I-XII ALOITT. NYA		1989 I-XII ALOITT. NYA		TOIMIVIA YRITYK- SIA YHTEENSÄ - VERKSAMMA FÖRE- TAG INALLES
	ALOITT.	LOPETT.	ALOITT.	LOPETT.	ALOITT.	LOPETT.	ALOITT.	LOPETT.	
LÄXNI, TOIMIALA									
LÄN, NÄRINGSREN									
VOOSI-ÄR KK-MÄN									
MIKKELIN LÄXNI S:T MICHEL'S LÄN									
A MAATALOUS, KALA- JA RIIST JORDBRUK, FISKE, JAKT OCH	3	8	5	10	11	13	11	15	137
B METSÄTALOUS SKOGSBRUK	7	5	1	4	17	7	6	4	111
C KAIIVOS- JA KAIVANNAISTOIM GRUVOR OCH MINERALBROTT	0	0	1	1	4	1	4	2	20
D TEOLLISUUS TILLVERKNINGSINDUSTRI	48	39	79	77	134	87	189	106	1203
E ENERGIA- JA VESIHUOLTO ENERGI- OCH VATTENFÖRSÖRJ	0	0	0	0	0	0	0	0	20
F RAKENTAMINEN BYGGVERKSAMHET	35	22	44	20	91	42	108	38	573
G KAUPPA HANDEL	84	59	114	120	226	143	301	218	1909
H MAJOITUS- JA RAVITSEMISTO HOTELL- OCH RESTAURANGVER	23	24	24	38	62	35	81	61	369
I KULJETUS TRANSPORT	3	21	3	12	15	28	15	21	247
J TIETOLIIKENNE POST OCH TELEKOMMUNIKATIO	0	0	0	0	0	0	0	0	2
K RAHOITUS- JA VAKUUTUSTOIM FINANSIERING OCH FÖRSÄKRI	2	3	3	1	3	3	3	1	37
L KIINTEISTÖ-, PUHTAUS-, VUOK FASTIGHETSTJ., RENGÖRING,	13	14	10	23	39	20	31	29	293
M TEKN PALV, PALVELUT LIIKE TEKNISKA TJÄNSTER, UPPDRÄ	17	14	16	14	52	21	52	17	300
N JULKINEN HALLINTO JA MAAN OFFENTLIG FÖRVALTNING OCH	1	0	0	0	1	0	0	0	1

TILASTOKESKUS
YR 21. ALOITTANEIDEN JA LOPETTANEIDEN YRITYSTEN LUKUMÄRÄ LÄÄNEITTÄIN JA TOIMIALOITTAIN
ANTALET NYA OCH NEDLAGDA FÖRETAG ENLIGT LÄN OCH NÄRINGSREN

LÄÄNI, TOIMIALA LÄN, NÄRINGSREN	VUOSI-ÄR KK-MÄN	1989		1990		1989		1990		TOIMIVIA YRITYK- SIA YHTEENSÄ - VERKSAMMA FÖRE- TAG INALLES
		ALOITT. NYA	LOPETT. NEDLAGDA	ALOITT. NYA	LOPETT. NEDLAGDA	ALOITT. NYA	LOPETT. NEDLAGDA	ALOITT. NYA	LOPETT. NEDLAGDA	
O KOULUTUS JA TUTKIMUS UTBILDNING OCH FORSKNING		0	1	0	0	0	1	2	0	24
P TERVEYS- JA SOSIAALIPALVE HÄLSO-, SJUK- OCH SOCIALV		4	4	3	5	11	5	13	6	103
R VIRKISTYS- JA KULTTUURIPA REKREATION OCH KULTUR		7	7	6	5	18	10	15	6	68
S JÄRJESTÖ- JA USKONNOLLINE ORGANISATIONER OCH RELIGI		0	0	0	0	0	0	0	0	6
T MUUT PALVELUT ÖVRIGA TJÄNSTER		3	8	2	7	15	13	11	8	128
X TOIMIALA TUNTEMATON NÄRINGSRENNEN OKÄND		2	2	0	0	2	3	1	0	0
KAIKKI TOIMIALAT ALLA NÄRINGSRENNAR		252	231	311	337	701	432	843	532	5551

TILASTOKESKUS
YR 21. ALOITTANEIDEN JA LOPETTANEIDEN YRITYSTEN LUKUMÄÄRÄ LÄÄNEITTÄIN JA TOIMIALOITTAIN
ANTALET NYA OCH NEDLAGDA FÖRETAG ENLIGT LÄN OCH NÄRINGSREN

LÄÄNI, TOIMIALA	1990 VII-XII ALOITT. NYA		1989 VII-XII ALOITT. NYA		1990 I-XII ALOITT. NYA		1989 I-XII ALOITT. NYA		TOIMIVIA YRITYK- SIA YHTEENSÄ - VERKSAMMA FÖRE- TAG INALLES	
	LOPETT. NEDLAGDA	ALOITT. NYA	LOPETT. NEDLAGDA	ALOITT. NYA	LOPETT. NEDLAGDA	ALOITT. NYA	LOPETT. NEDLAGDA	ALOITT. NYA		
POHJOIS-KARJALAN LÄÄNI										
NORRA KARELENS LÄN										
A	MAATALOUS, KALA- JA RIIST JORDBRUK, FISKE, JAKT OCH	2	8	3	11	6	10	13	17	121
B	METSÄTALOUS SKOGBRUK	0	2	2	3	2	3	8	5	102
C	KAIVOS- JA KAIVANNAISTOIM GRUVOR OCH MINERALBROT	0	0	0	0	3	1	4	0	25
D	TEOLLISUUS TILLVERKNINGSINDUSTRI	41	23	57	52	106	46	150	90	902
E	ENERGIA- JA VESIHUOLTO ENERGI- OCH VATTENFÖRSÖRJ	1	1	0	0	1	1	0	0	18
F	RAKENTAMINEN BYGGVERKSAMHET	38	18	33	28	75	26	109	42	542
G	KAUPPA HANDEL	72	64	112	102	212	126	268	176	1610
H	MAJOITUS- JA RAVITSEMISTO HOTELL- OCH RESTAURANGVER	17	17	32	25	51	29	77	40	293
I	KULJETUS TRANSPORT	7	7	6	10	24	13	20	10	291
J	TIETOLIIKENNE POST OCH TELEKOMMUNIKATIO	1	0	0	0	1	0	0	0	3
K	RAHOITUS- JA VAKUUTUSTOIM FINANSIERING OCH FÖRSÄKRI	0	1	1	3	0	1	4	5	35
L	KIINTEISTÖ-, PUHTAUS- VUOK FASTIGHETSTJ., RENGÖRING,	17	12	11	15	34	17	37	23	263
M	TEKN PALV, PALVELUT LIIKE TEKNISKA TJÄNSTER, UPPDRA	22	11	14	9	47	21	47	12	240
N	JULKINEN HALLINTO JA MAAN OFFENTLIG FÖRVALTNING OCH	1	0	0	0	1	0	0	0	1

TILASTOKESKUS
 YR 21. ALOITTANEIDEN JA LOPETTANEIDEN YRITYSTEN LUKUMÄÄRÄ LÄÄNEITTÄIN JA TOIMIALOITTAIN
 ANTALET NYA OCH NEDLAGDA FÖRETAG ENLIGT LÄN OCH NÄRINGSREN

LÄÄNI, TOIMIALA	VUOSI-ÄR KK-MÄN	1990 VII-XII		1989 VII-XII		1990 I-XII		1989 I-XII		TOIMIVIA YRITYK- SIA YHTEENSÄ - VERKSAMMA FÖRE- TAG INALLES
		ALOITT. NYA	LOPETT. NEDLAGDA	ALOITT. NYA	LOPETT. NEDLAGDA	ALOITT. NYA	LOPETT. NEDLAGDA	ALOITT. NYA	LOPETT. NEDLAGDA	
O KOULUTUS JA TUTKIMUS UTBILDNING OCH FORSKNING		2	0	0	0	3	0	2	0	19
P TERVEYS- JA SOSIAALIPALVE HÄLSO-, SJUK- OCH SOCIALV		4	2	1	8	7	3	16	14	76
R VIRKISTYS- JA KULTTUURIPA REKREATION OCH KULTUR		2	1	6	2	9	2	20	2	53
S JÄRJESTÖ- JA USKONNOLLINE ORGANISATIONER OCH RELIGI		0	0	1	0	1	0	1	0	11
T MUUT PALVELUT ÖVRIGA TJÄNSTER		6	4	2	4	15	5	8	8	98
X TOIMIALA TUNTEMATON NÄRINGSRENEREN OKÄND		1	1	1	1	2	1	2	3	1
KAIKKI TOIMIALAT ALLA NÄRINGSRENER		234	172	282	273	599	305	786	447	4704

TILASTOKESKUS
 YR 21. ALOITTANEIDEN JA LOPETTANEIDEN YRITYSTEN LUKUMÄÄRÄ LÄÄNEITTÄIN JA TOIMIALOITTAIN
 ANTALET NYA OCH NEDLAGDA FÖRETAG ENLIGT LÄN OCH NÄRINGSREN

LÄÄNI, TOIMIALA	1990 VII-XII ALOITT. NYA		1989 VII-XII ALOITT. NYA		1990 I-XII ALOITT. NYA		1989 I-XII ALOITT. NYA		TOIMIVIA YRITYK- SIÄ YHTEENSÄ - VERKSAMMA FÖRE- TAG INALLES
	LOPETT. NEDLAGDA	ALOITT. NYA	LOPETT. NEDLAGDA	ALOITT. NYA	LOPETT. NEDLAGDA	ALOITT. NYA	LOPETT. NEDLAGDA	ALOITT. NYA	
KUOPION LÄÄNI KUOPIO LÄN									
A MAATALOUS, KALA- JA RIIST JORDBRUK, FISKE, JAKT OCH	6	14	5	12	12	25	23	19	214
B METSÄTALOUS SKOGBRUK	1	1	5	4	4	1	10	4	97
C KAIIVOS- JA KAIVANNAISTOIM GRUVOR OCH MINERALBROT	0	1	3	1	1	1	5	3	32
D TEOLLISUUS TILLVERKNINGSINDUSTRI	42	28	77	58	109	54	147	90	1064
E ENERGIA- JA VESIHUOLTO ENERGI- OCH VATTENFÖRSÖRJ	0	0	0	1	1	0	1	1	9
F RAKENTAMINEN BYGGVERKSAMHET	43	33	43	44	114	50	118	68	642
G KAUPPA HANDEL	113	88	153	158	272	173	365	254	2186
H MAJOITUS- JA RAVITSEMISTO HOTELL- OCH RESTAURANGVER	39	27	28	29	71	50	66	52	347
I KULJETUS TRANSPORT	9	19	9	16	30	34	32	26	311
J TIEOLIIKENNE POST OCH TELEKOMMUNIKATIO	0	0	0	0	0	0	0	0	2
K RAHOITUS- JA VAKUUTUSTOIM FINANSIERING OCH FÖRSÄKRI	3	1	0	2	4	3	5	4	47
L KIINTEISTÖ-, PUHTAUS-, VUOK FASTIGHETSTJ., RENGÖRING,	15	9	20	14	33	19	51	26	306
M TEKN PALV, PALVELUT LIIKE TEKNISKA TJÄNSTER, UPPDRÄ	33	21	22	15	74	23	59	23	362
O KOULUTUS JA TUTKIMUS UTBILDNING OCH FORSKNING	1	0	0	0	4	0	0	2	38

TILASTOKESKUS
YR 21. ALOITTANEIDEN JA LOPETTANEIDEN YRITYSTEN LUKUMÄÄRÄ LÄXNEITTÄIN JA TOIMIALOITTAIN
ANTALET NYA OCH NEDLAGDA FÖRETAG ENLIGT LÄN OCH NÄRINGSREN

LÄÄNI, TOIMIALA	VUOSI-AR KK-MÄN	1990 VII-XII ALOITT. NYA		1989 VII-XII ALOITT. NYA		1990 I-XII ALOITT. NYA		1989 I-XII ALOITT. NYA		TOIMIVIA YRITYK- SIA YHTEENSÄ - VERKSAMMA FÖRE- TAG INALLES
		LOPETT. NEDLAGDA	LOPETT. NEDLAGDA	LOPETT. NEDLAGDA	LOPETT. NEDLAGDA	LOPETT. NEDLAGDA	LOPETT. NEDLAGDA			
P TERVEYS- JA SOSIAALIPALVE HÄLSO-, SJUK- OCH SOCIALV	8	5	9	5	12	9	21	12	151	
R VIRKISTYS- JA KULTTUURIPA REKREATION OCH KULTUR	3	4	7	4	8	6	16	7	70	
S JÄRJESTÖ- JA USKONNOLLINE ORGANISATIONER OCH RELIGI	0	0	0	1	1	0	0	1	13	
T MUUT PALVELUT ÖVRIGA TJÄNSTER	10	11	7	6	20	20	18	14	145	
X TOIMIALA TUNTEMATON NÄRINGSRENNEN OKÄND	2	1	0	1	4	2	1	1	2	
KAIKKI TOIMIALAT ALLA NÄRINGSRENNAR	328	263	388	371	774	470	938	607	6038	

TILASTOKESKUS
 YR 21. ALOITTANEIDEN JA LOPETTANEIDEN YRITYSTEN LUKUMÄÄRÄ LÄNEITTÄIN JA TOIMIALOITTAIN
 ANTALET NYA OCH NEDLAGDA FÖRETAG ENLIGT LÄN OCH NÄRINGSREN

LÄÄNI, TOIMIALA	1990 VII-XII ALOITT. NYA		1989 VII-XII ALOITT. NYA		1990 I-XII ALOITT. NYA		1989 I-XII ALOITT. NYA		TOIMIVIA YRITYK- SIÄ YHTEENSA - VERKSAMMA FÖRE- TAG INALLES
	LOPETT. NEDLAGDA	ALOITT. NYA	LOPETT. NEDLAGDA	ALOITT. NYA	LOPETT. NEDLAGDA	ALOITT. NYA	LOPETT. NEDLAGDA	ALOITT. NYA	
KESKISUOMEN LÄÄNI MELLERSTA FINLANDS LÄN									
A	6	4	2	6	9	6	8	9	106
MAATALOUS, KALA- JA RIIST JORDBRUK, FISKE, JAKT OCH									
B	1	3	2	9	5	5	6	9	83
METSÄTALOUS SKOGSBRUK									
C	0	3	1	4	4	3	7	6	45
KAIVOS- JA KAIVANNAISTOIM GRUVOR OCH MINERALBROTT									
D	48	44	71	76	151	83	207	121	1405
TEOLLISUUS TILLVERKNINGSINDUSTRI									
E	0	0	0	1	0	0	0	2	23
ENERGIA- JA VESIHUOLTO ENERGI- OCH VATTENFÖRSÖRJ									
F	30	43	56	53	131	63	159	72	749
RAKENTAMINEN BYGGVERKSAMHET									
G	161	107	151	160	332	204	380	258	2285
KAUPPA HANDEL									
H	23	21	41	38	54	41	79	59	326
MAJOITUS- JA RAVITSEMISTO HOTELL- OCH RESTAURANGVER									
I	7	16	6	17	39	22	25	25	335
KULJETUS TRANSPORT									
J	0	0	1	0	0	0	1	0	2
TIEIOLIIKENNE POST OCH TELEKOMMUNIKATIO									
K	0	16	4	4	4	16	8	6	42
RAHOITUS- JA VAKUUTUSTOIM FINANSIERING OCH FÖRSÄKRI									
L	14	9	14	20	39	16	57	29	363
KIINTEISTÖ-, PUHTAUS-, VUOK FASTIGHETSTJ., RENGÖRING,									
M	18	16	32	28	70	33	94	41	456
TEKN PALV, PALVELUT LIIKE TEKNISKA TJÄNSTER, UPDRA									
O	2	1	0	1	5	1	0	1	29
KOULUTUS JA TUTKIMUS UTBILDNING OCH FORSKNING									

TILASTOKESKUS
 YR 21. ALOITTANEIDEN JA LOPETTANEIDEN YRITYSTEN LUKUMÄÄRÄ LÄÄNEITTÄIN JA TOIMIALOITTAIN
 ANTALET NYA OCH NEDLAGDA FÖRETAG ENLIGT LÄN OCH NÄRINGSREN

LÄXNI, TOIMIALA	VUOSI-ÄR KK-MÄN	1990 VII-XII ALOITT. NYA		1989 VII-XII ALOITT. NYA		1990 I-XII ALOITT. NYA		1989 I-XII ALOITT. NYA		TOIMIVIA YRITYK- SIA YHTEENSÄ - VERKSAMMA FÖRE- TAG INALLES
		LOPETT. NEDLAGDA	LOPETT. NEDLAGDA	LOPETT. NEDLAGDA	LOPETT. NEDLAGDA	LOPETT. NEDLAGDA	LOPETT. NEDLAGDA	LOPETT. NEDLAGDA	LOPETT. NEDLAGDA	
P TERVEYS- JA SOSIAALIPALVE HÄLSO-, SJUK- OCH SOCIALV		5	3	5	3	13	6	8	6	105
R VIRKISTYS- JA KULTTUURIPA REKREATION OCH KULTUR		9	3	8	8	17	6	19	10	82
S JÄRJESTÖ- JA USKONNOLLINE ORGANISATIONER OCH RELIGI		1	0	0	0	3	0	0	0	13
T MUUT PALVELUT ÖVRIGA TJÄNSTER		4	8	4	7	20	11	20	16	152
X TOIMIALA TUNTEMATON NÄRINGSRENEEN OKÄND		1	1	0	0	1	1	1	1	0
KAIKKI TOIMIALAT ALLA NÄRINGSRENER		330	298	398	435	897	517	1079	671	6601

TILASTOKESKUS
 YR 21. ALOITTANEIDEN JA LOPETTANEIDEN YRITYSTEN LUKUMÄÄRÄ LÄÄNEITTÄIN JA TOIMIALOITTAIN
 ANTALET NYA OCH NEDLAGDA FÖRETAG ENLIGT LÄN OCH NÄRINGSREN

LÄÄNI, TOIMIALA LÄN, NÄRINGSREN	VUOSI-AR KK-MÄN	1990 VII-XII ALOITT. NYA		1989 VII-XII ALOITT. NYA		1990 I-XII ALOITT. NYA		1989 I-XII ALOITT. NYA		TOIMIVIA YRITYK- SIA YHTEENSÄ - VERKSAMMA FÖRE- TAG INALLES
		LOPETT. NEDLAGDA	ALOITT. NYA	LOPETT. NEDLAGDA	ALOITT. NYA	LOPETT. NEDLAGDA	ALOITT. NYA	LOPETT. NEDLAGDA	ALOITT. NYA	
VAASAN LÄÄNI VASA LÄN										
A MAATALOUS, KALA- JA RIIST JORDBRUK, FISKE, JAKT OCH		13	15	38	99	52	73	34	126	440
B METSÄTALOUS SKOGSBRUK		4	1	4	1	8	6	6	2	107
C KAIIVOS- JA KAIVANNAISTOIM GRUVOR OCH MINERALBROTT		1	4	2	9	4	4	15	13	129
D TEOLLISUUS TILLVERKNINGSINDUSTRI		153	205	69	181	384	147	470	308	3758
E ENERGIA- JA VESIHUOLTO ENERGI- OCH VATTENFÖRSÖRJ		0	2	0	3	1	1	4	4	86
F RAKENTAMINEN BYGGVERKSAMHET		60	100	49	57	186	77	220	84	1285
G KAUPPA HANDEL		234	313	139	294	599	318	728	492	5295
H MAJOITUS- JA RAVITSEMISTO HOTELL- OCH RESTAURANGVER		48	60	27	58	118	60	131	95	642
I KULJETUS TRANSPORT		16	8	27	29	44	40	38	47	651
J TIETOLIIKENNE POST OCH TELEKOMMUNIKATIO		1	0	0	1	1	0	3	3	8
K RAHOITUS- JA VAKUUTUSTOIM FINANSIERING OCH FÖRSÄKRI		5	5	8	17	16	17	16	20	168
L KIINTEISTÖ-, PUHTAUS-, VUOK FASTIGHETSTJ., RENGÖRING,		21	36	34	33	81	46	85	41	713
M TEKN PALV, PALVELUT LIIKE TEKNISKA TJANSTER, UPDRA		33	41	18	19	98	29	99	30	669
O KOULUTUS JA TUTKIMUS UTBILDNING OCH FORSKNING		1	0	2	0	1	2	3	0	53

TILASTOKESKUS
 YR 21. ALOITTANEIDEN JA LOPETTANEIDEN YRITYSTEN LUKUMÄÄRÄ LÄXNEITTÄIN JA TOIMIALOITTAIN
 ANTALET NYA OCH NEDLAGDA FÖRETAG ENLIGT LÄN OCH NÄRINGSREN

LÄÄNI, TOIMIALA	1990 VII-XII		1989 VII-XII		1990 I-XII		1989 I-XII		TOIMIVIA YRITYK- SIA YHTEENSA - VERKSAMMA FÖRE- TAG INALLES
	ALOITT. NYA	LOPETT. NEDLAGDA	ALOITT. NYA	LOPETT. NEDLAGDA	ALOITT. NYA	LOPETT. NEDLAGDA	ALOITT. NYA	LOPETT. NEDLAGDA	
P TERVEYS- JA SOSIAALIPALVE HÄLSO-, SJUK- OCH SOCIALV	3	4	5	9	21	11	29	12	204
R VIRKISTYS- JA KULTTUURIPA REKREATION OCH KULTUR	11	5	6	12	22	8	20	15	126
S JÄRJESTÖ- JA USKONNOLLINE ORGANISATIONER OCH RELIGI	0	2	0	1	1	2	0	1	19
T MUUT PALVELUT ÖVRIGA TJÄNSTER	2	3	10	8	8	8	21	15	211
X TOIMIALA TUNEMATON NÄRINGSRENEEN OKÄND	4	0	0	0	5	1	0	0	4
KAIKKI TOIMIALAT ALLA NÄRINGSRENER	610	431	811	831	1650	850	1922	1308	14568

TILASTOKESKUS
 YR 21. ALOITTANEIDEN JA LOPETTANEIDEN YRITYSTEN LUKUMÄÄRÄ LÄÄNEITTÄIN JA TOIMIALOITTAIN
 ANTALET NYA OCH NEDLAGDA FÖRETAG ENLIGT LÄN OCH NÄRINGSREN

LÄÄNI, TOIMIALA	VUOSI-ÄR KK-MÄN	1990 VII-XII ALOITT. NYA		1989 VII-XII ALOITT. NYA		1990 I-XII ALOITT. NYA		1989 I-XII ALOITT. NYA		TOIMIVIA YRITYK- SIÄ YHTEENSÄ - VERKSAMMA FÖRE- TAG INALLES
		LOPETT. NEDLAGDA	ALOITT. NYA	LOPETT. NEDLAGDA	ALOITT. NYA	LOPETT. NEDLAGDA	ALOITT. NYA	LOPETT. NEDLAGDA	ALOITT. NYA	
OULUN LÄÄNI										
ULEÅBORG LÄN										
A	MAATALOUS, KALA- JA RIIST JORDBRUK, FISKE, JAKT OCH	5	9	3	11	19	15	14	20	127
B	METSÄTALOUS SKOGSBRUK	2	2	3	11	19	7	10	11	139
C	KAIVOS- JA KAIVANNAISTOIM GRUVOR OCH MINERALBROTT	5	3	5	9	16	8	35	21	288
D	TEOLLISUUS TILLVERKNINGSINDUSTRI	66	64	88	93	178	121	250	171	1767
E	ENERGIA- JA VESIHUOLTO ENERGI- OCH VATTENFÖRSÖRJ	0	0	0	2	2	1	0	2	72
F	RAKENTAMINEN BYGGVERKSAMHET	75	53	80	65	198	88	195	91	1181
G	KAUPPA HANDEL	200	147	221	221	460	298	550	379	3415
H	MAJOITUS- JA RAVITSEMISTO HOTELL- OCH RESTAURANGVER	44	28	54	64	113	66	138	109	588
I	KULJETUS TRANSPORT	7	31	13	32	33	58	45	43	585
J	TIETOLIKENNE POST OCH TELEKOMMUNIKATIO	0	0	0	0	0	0	1	0	4
K	RAHOITUS- JA VAKUUTUSTOIM FINANSIERING OCH FÖRSÄKRI	2	4	1	4	9	11	6	4	91
L	KIINTEISTÖ-, PUHTAUS-, VUOK FASTIGHETSTJ., RENGÖRING,	21	18	25	28	86	36	69	44	546
M	TEKN PALV, PALVELUT LIIKE TEKNISKA TJÄNSTER, UPDRA	27	16	38	37	88	24	113	62	631
O	KOULUTUS JA TUTKIMUS UTBILDNING OCH FORSKNING	0	1	0	2	1	2	1	2	49

TILASTOKESKUS
YR 21. ALOITTANEIDEN JA LOPETTANEIDEN YRITYSTEN LUKUMÄÄRÄ LÄÄNEITTÄIN JA TOIMIALOITTAIN
ANTALET NYA OCH NEDLAGDA FÖRETAG ENLIGT LÄN OCH NÄRINGSREN

LÄÄNI, TOIMIALA LÄN, NÄRINGSREN	VUOSI-ÄR KK-MÄN	1990 VII-XII		1989 VII-XII		1990 I-XII		1989 I-XII		TOIMIVIA YRITYK- SIA YHTEENSA - VERKSAMMA FÖRE- TAG INALLES
		ALOITT. NYA	LOPETT. NEDLAGDA	ALOITT. NYA	LOPETT. NEDLAGDA	ALOITT. NYA	LOPETT. NEDLAGDA	ALOITT. NYA	LOPETT. NEDLAGDA	
P TERVEYS- JA SOSIAALIPALVE HALSO-, SJUK- OCH SOCIALV		10	11	7	9	34	16	19	11	208
R VIRKISTYS- JA KULTTUURIPA REKREATION OCH KULTUR		10	5	11	4	22	8	33	7	150
S JÄRJESTÖ- JA USKONNOLLINE ORGANISATIONER OCH RELIGI		2	0	0	2	3	0	1	2	22
T MUUT PALVELUT ÖVRIGA TJÄNSTER		11	9	13	15	29	19	34	24	281
X TOIMIALA TUNTEMATON NÄRINGSRENNEN OKÄND		1	4	1	1	4	4	2	2	0
KAIKKI TOIMIALAT ALLA NÄRINGSRENNAR		488	405	563	610	1314	782	1516	1005	10144

TILASTOKESKUS
 YR 21. ALOITTANEIDEN JA LOPETTANEIDEN YRITYSTEN LUKUMAARA LÄÄNEITTÄIN JA TOIMIALOITTAIN
 ANTALET NYA OCH NEDLAGDA FÖRETAG ENLIGT LÄN OCH NÄRINGSREN

LÄÄNI, TOIMIALA LÄN, NÄRINGSREN	1989 VUOSI-ÄR KK-MÄN		1989 VII-XII ALOITT. NYA		1989 ALOITT. NEDLAGDA		1990 I-XII ALOITT. NYA		1989 I-XII ALOITT. NYA		TOIMIVIA YRITYK- SIÄ YHTEENSÄ - VERKSAMMA FÖRE- TAG INALLES
	1	8	5	4	12	14	10	8	7	67	
LAPIN LÄÄNI LAPPLANDS LÄN											
A MAATALOUS, KALA- JA RIIST JORDBRUK, FISKE, JAKT OCH	1	8	5	4	12	14	10	8	7	67	
B METSÄTALOUS SKOGSBRUK	3	5	2	1	7	6	8	7	94		
C KAIIVOS- JA KAIVANNAISTOIM GRUVOR OCH MINERALBROTT	1	1	3	3	1	2	14	7	54		
D TEOLLISUUS TILLVERKNINGSINDUSTRI	38	35	74	62	108	70	147	98	935		
E ENERGIA- JA VESIHUOLTO ENERGI- OCH VATTENFÖRSÖRJ	1	0	0	0	2	0	1	0	40		
F RAKENTAMINEN BYGGVERKSAMHET	31	28	57	37	94	46	143	53	578		
G KAUPPA HANDEL	92	81	106	104	226	172	266	190	1891		
H MAJOITUS- JA RAVITSEMISTO HOTELL- OCH RESTAURANGVER	33	24	36	44	80	54	94	66	472		
I KULJETUS TRANSPORT	4	15	27	12	17	23	54	22	326		
J TIETOLIIKENNE POST OCH TELEKOMMUNIKATIO	0	0	1	1	0	0	1	1	0		
K RAHOITUS- JA VAKUUTUSTOIM FINANSIERING OCH FÖRSÄKRI	2	0	1	0	3	0	5	0	29		
L KIINTEISTÖ-, PUHTAUS-, VUOK FASTIGHETSTJ., RENGÖRING,	10	18	21	27	28	32	50	40	303		
M TEKN PALV, PALVELUT LIIKE TEKNISKA TJÄNSTER, UPDRA	11	12	21	22	40	16	52	26	263		
O KOULUTUS JA TUTKIMUS UTBILDNING OCH FORSKNING	0	0	1	4	1	0	1	4	23		

TILASTOKESKUS
 YR 21. ALOITTANEIDEN JA LOPETTANEIDEN YRITYSTEN LUKUMÄÄRÄ LÄÄNEITTÄIN JA TOIMIALOITTAIN
 ANTALET NYA OCH NEDLAGDA FÖRETAG ENLIGT LÄN OCH NÄRINGSREN

LÄÄNI, TOIMIALA	1990 VII-XII ALOITT. NYA		1989 VII-XII ALOITT. NYA		1990 I-XII ALOITT. NYA		1989 I-XII ALOITT. NYA		TOIMIVIA YRITYK- SIA YHTEENSÄ - VERKSAMMA FÖRE- TAG INALLES
	VOUSI-ÄR KK-MÄN	LOPETT. NEDLAGDA	LOPETT. NEDLAGDA	LOPETT. NEDLAGDA	LOPETT. NEDLAGDA	LOPETT. NEDLAGDA	LOPETT. NEDLAGDA	LOPETT. NEDLAGDA	
P TERVEYS- JA SOSIAALIPALVE HÄLSO-, SJUK- OCH SOCIALV	2	4	5	6	9	5	9	11	71
R VIRKISTYS- JA KULTTUURIPA REKREATION OCH KULTUR	5	3	3	5	15	6	10	7	66
S JÄRJESTÖ- JA USKONNOLLINE ORGANISATIONER OCH RELIGI	0	0	0	0	0	0	0	0	6
T MUUT PALVELUT ÖVRIGA TJÄNSTER	6	5	10	8	15	10	16	9	144
KAIKKI TOIMIALAT ALLA NÄRINGSRENAR	240	239	373	340	658	456	881	549	5362

TILASTOKESKUS
 YR 22. ALOITTANEIDEN JA LOPETTANEIDEN YRITYSTEN LUKUMÄÄRÄ OIKEUDELLISEN MUODON MUKAAN
 ANTALET NYA OCH NEDLAGDA FÖRETAG ENLIGT JURIDISKA FORM

OIKEUDELLINEN MUOTO JURIDISK FORM	1989		1990		1989		1990		TOIMIVIA YRITYK- SIA YHTEENSÄ - VERKSAMMA FÖRE- TAG INALLES
	1990 VII-XII ALOITT. NYA	LOPETT. NEDLAGDA	1989 VII-XII ALOITT. NYA	LOPETT. NEDLAGDA	1989 I-XII ALOITT. NYA	LOPETT. NEDLAGDA	1990 I-XII ALOITT. NYA	LOPETT. NEDLAGDA	
LUONNOLLINEN HENKILÖ FYSISK PERSON	1927	2335	2405	4029	4857	4525	6071	6560	41118
KUOLINPESÄ DÖDSBO	2	68	6	133	8	139	24	223	430
VEROTUSYHTYMÄ SKATTESAMMANSLUTNING	827	150	461	274	1748	305	932	439	3236
AVOIN YHTIÖ ÖPPET BOLAG	553	369	674	668	1376	748	1624	1076	9682
KONKURSSIPESÄ KONKURSSBO	24	12	19	24	42	27	42	38	24
KOMMANDIITTIYHTIÖ KOMMANDITBOLAG	1689	780	1834	1331	4388	1510	4833	2159	35805
OSKEYHTIÖ AKTIEBOLAG	2289	1660	3342	2410	6615	3058	8645	3652	53522
OSUUSKUNTA ANDELSLAG	4	35	1	28	9	39	7	46	800
MUUT OIKEUDELL. MUODOT ANDRA JURIDISKA FORMER	16	68	7	61	40	97	26	83	1507
YHTEENSÄ - SAMMANLAGT	7331	5477	8749	8958	19083	10448	22204	14276	146124

	HEINÄ-JOULUKUUSSA 1990 LOPETTANEIDEN LKM ANTALET NEGLAGDA JULI-DECEMBER 1990	VUONNA 1990 LOPETTANEIDEN LKM ANTALET NEDLAGDA AR 1990
TILASTOKESKUS YRITYKSEN ALOITTAMISVUOSI FÖRETAGETS BEGYNNELSEÅR		
1990	767	1203
1989	910	1728
1988	675	1377
1987	479	1019
1986	315	658
1985	268	551
ENNEN VUOTTA 1985	2063	3912
YHTEENSÄ - SUMMA	5477	10448

LOPETTANEET YRITYKSET ALOITTAMISVUODEN MUKAAN
YR23. ANTALET NEDLAGDA FÖRETAG ENLIGT BEGYNNELSEÅR

TILASTOKESKUS
 YR24. MUUTOKSET YRITYSTEN KOKONAISMÄÄRÄSSÄ TOIMIALOITTAIN
 FÖRÄNDRINGARNA I TOTALA ANTALET FÖRETAG ENLIGT NÄRINGSREN

TOIMIALA, VUOSI NÄRINGSREN, ÅR	YRITYSTEN LKM VUODEN ALUSSA ANTALET FÖRETAG I ARETS BÖRJAN	INDEKSI INDEX	MUUTOS LKM ÄNDRING ANTAL	ALOITT. - NYA		LOPETT. - NEDLAGDA	
				LKM ANTAL	%	LKM ANTAL	%
A MAATALOUS, KALA- JA RIISTAT JORDBRUK, FISKE, JAKT OCH J							
1988	2826	100.0	-141	220	7.8	361	12.8
1989	2685	95.0	-130	213	7.9	343	12.8
1990	2555	90.4	-73	183	7.2	256	10.0
B METSÄTALOUS SKOGSBRUK							
1988	1007	100.0	14	75	7.4	61	6.1
1989	1021	101.4	15	78	7.6	63	6.2
1990	1036	102.9	45	89	8.6	44	4.2
C KAIIVOS- JA KAIVANNAISTOIMIN GRUVOR OCH MINERALBROT							
1988	682	100.0	42	119	17.4	77	11.3
1989	724	106.2	35	104	14.4	69	9.5
1990	759	111.3	12	44	5.8	32	4.2
D TEOLLISUUS TILLVERKNINGSINDUSTRI							
1988	25132	100.0	917	3616	14.4	2699	10.7
1989	26049	103.6	1262	3721	14.3	2459	9.4
1990	27311	108.7	1347	2947	10.8	1600	5.9
E ENERGIA- JA VESIHUOLTO ENERGI- OCH VATTENFÖRSÖRJNI							
1988	545	100.0	0	16	2.9	16	2.9
1989	545	100.0	-5	14	2.6	19	3.5
1990	540	99.1	4	13	2.4	9	1.7
F RAKENTAMINEN BYGGVERKSAMHET							
1988	11463	100.0	1109	2354	20.5	1245	10.9
1989	12572	109.7	1723	3117	24.8	1394	11.1
1990	14295	124.7	1462	2673	18.7	1211	8.5
G KAUPPA HANDEL							
1988	45184	100.0	2126	8026	17.8	5900	13.1
1989	47310	104.7	2536	8060	17.0	5524	11.7
1990	49846	110.3	3238	7133	14.3	3895	7.8

TILASTOKESKUS YR24. MUUTOKSET YRITYSTEN KOKONAISMÄÄRÄSSÄ TOIMIALOITTAIN FÖRÄNDRINGARNA I TOTALA ANTALET FÖRETAG ENLIGT NÄRINGSRESEN									
TOIMIALA, VUOSI NÄRINGSRESEN, ÅR	YRITYSTEN LKM VUODEN ALUSSA ANTALET FÖRETAG I ÅRETS BÖRJAN	INDEKSI INDEX	MUUTOS LKM ÄNDRING ANTAL	ALOITT. - NYA		LOPETT. - NEDLAGDA			
				LKM ANTAL	%	LKM ANTAL	%		
H MAJOITUS- JA RAVITSEMISTOIM HOTELL- OCH RESTAURANGVERKS									
1988	6315	100.0	387	1615	25.6	1228	19.4		
1989	6702	106.1	410	1672	24.9	1262	18.8		
1990	7112	112.6	505	1395	19.6	890	12.5		
I KULJETUS TRANSPORT									
1988	6306	100.0	64	517	8.2	453	7.2		
1989	6370	101.0	126	586	9.2	460	7.2		
1990	6496	103.0	51	497	7.7	446	6.9		
J TIETOLIKENNE POST OCH TELEKOMMUNIKATIONE									
1988	65	100.0	5	8	12.3	3	4.6		
1989	70	107.7	2	11	15.7	9	12.9		
1990	72	110.8	9	10	13.9	1	1.4		
K RAHOITUS- JA VAKUUTUSTOIMIN FINANSIERING OCH FÖRSÄKRING									
1988	1281	100.0	85	200	15.6	115	9.0		
1989	1366	106.6	61	304	22.3	243	17.8		
1990	1427	111.4	115	276	19.3	161	11.3		
L KIINTEISTÖ-, PUHTAUS-, VUOKRA FASTIGHETSTJ., RENGÖRING, U									
1988	6942	100.0	273	1011	14.6	738	10.6		
1989	7215	103.9	403	1178	16.3	775	10.7		
1990	7618	109.7	442	1016	13.3	574	7.5		
M TEKN PALV, PALVELUT LIIKE-E TEKNISKA TJÄNSTER, UPDRAGS									
1988	8272	100.0	992	1709	20.7	717	8.7		
1989	9264	112.0	1145	2055	22.2	910	9.8		
1990	10409	125.8	1121	1779	17.1	658	6.3		
N JULKINEN HALLINTO JA MAANPU OFFENTLIG FÖRVALTNING OCH F									
1988	1	100.0	1	1	100.0	0	0.0		
1989	2	200.0	-1	0	0.0	1	50.0		
1990	1	100.0	3	3	300.0	0	0.0		

TILASTOKESKUS
 YR24. MUUTOKSET YRITYSTEN KOKONAISMÄÄRÄSSÄ TOIMIALOITTAIN
 FÖRÄNDRINGARNA I TOTALA ANTALET FÖRETAG ENLIGT NÄRINGSREN

TOIMIALA, VUOSI NÄRINGSREN, ÅR	YRITYSTEN LKM VUODEN ALUSSA ANTALET FÖRETAG I ÅRETS BÖRJAN	INDEKSI INDEX	MUUTOS LKM ÄNDRING ANTAL	ALOITT. - NYA LKM ANTAL	LOPETT. - NEDLAGDA LKM ANTAL	%
O KOULUTUS JA TUTKIMUS UTBILDNING OCH FORSKNING						
1988	628	100.0	18	40	22	3.5
1989	646	102.9	31	64	33	5.1
1990	677	107.8	33	65	32	4.7
P TERVEYS- JA SOSIAALIPALVELU HÄLSO-, SJUK- OCH SOCIALVÅR						
1988	1922	100.0	99	243	144	7.5
1989	2021	105.2	106	252	146	7.2
1990	2127	110.7	128	250	122	5.7
R VIRKISTYS- JA KULTTUURIPALV REKREATION OCH KULTUR						
1988	1393	100.0	209	381	172	12.3
1989	1602	115.0	194	414	220	13.7
1990	1796	128.9	143	276	133	7.4
S JÄRJESTÖ- JA USKONNOLLINEN ORGANISATIONER OCH RELIGIÖS						
1988	437	100.0	0	15	15	3.4
1989	437	100.0	-4	12	16	3.7
1990	433	99.1	11	21	10	2.3
T MUUT PALVELUT ÖVRIGA TJÄNSTER						
1988	2920	100.0	31	379	348	11.9
1989	2951	101.1	18	329	311	10.5
1990	2969	101.7	30	269	239	8.0
X TOIMIALA TUNTEMATON NÄRINGSRENNEN OKÄND						
1988	10	100.0	-1	27	28	280.0
1989	9	90.0	1	20	19	211.1
1990	10	100.0	9	144	135	350.0
KAIKKI TOIMIALAT ALLA NÄRINGSRENNAR						
1988	123331	100.0	6230	20572	14342	11.6
1989	129561	105.1	7928	22204	14276	11.0
1990	137489	111.5	8635	19083	10448	7.6

TILASTOKESKUS
 YR25. ALOITTANEIDEN JA LOPETTANEIDEN YRITYSTEN LUKUMÄÄRÄ KUNNITTAIN
 ANTALET NYA OCH NEDLAGDA FÖRETAG ENLIGT KOMMUN

LÄÄNI, KUNTA LÄN, KOMMUN	1990 VII-XII ALOITT. NYA		1989 VII-XII ALOITT. NYA		1990 I-XII ALOITT. NYA		1989 I-XII ALOITT. NYA		TOIMIVIA YRITYK- SIA YHTEENSÄ - VERKSAMMA FÖRE- TAG INALLES
	LOPETT. NEDLAGDA	LOPETT. NEDLAGDA	LOPETT. NEDLAGDA	LOPETT. NEDLAGDA	LOPETT. NEDLAGDA	LOPETT. NEDLAGDA	LOPETT. NEDLAGDA	LOPETT. NEDLAGDA	
UUDENMAAN LÄÄNI NYLANDS LÄN									
ARTJÄRVI-ARTSJÖ	3	1	4	4	4	2	9	4	45
ASKOLA	5	5	6	5	13	9	13	12	104
ESPOO-ESBO	240	155	309	262	628	280	709	384	4340
HANKO-HANGÖ	5	11	18	13	20	20	45	34	331
HELSINKI-HELSINGFORS	1204	727	1239	1301	3202	1485	3178	2037	21956
HYVINKÄÄ-HYVINGE	72	44	74	67	184	81	166	100	1058
INKOO-INGÅ	7	6	6	7	17	6	14	10	113
JÄRVENPÄÄ-TRÄSKÄNDA	58	27	57	49	137	59	161	81	823
KARJAA-KARIS	12	10	11	5	22	16	35	12	244
KARJALOHJA-KARISLOJO	2	2	1	4	6	2	3	4	32
KARKKILA-HÖGFORS	15	6	14	18	34	15	34	25	253
KAUNIAINEN-GRANKULLA	7	12	12	9	32	17	23	14	223
KERAVA-KERVO	36	18	35	36	87	45	82	52	604
KIRKKONUMMI-KYRKSLÄTT	36	17	46	40	84	33	117	65	614
LAPINJÄRVI-LAPTRÄSK	5	4	1	1	12	9	7	2	80
LILJENDAL	2	1	1	4	7	1	7	4	55
LOHJA-LOJO	28	26	31	30	72	44	95	47	540

TILASTOKESKUS
YR25. ALOITTANEIDEN JA LOPETTANEIDEN YRITYSTEN LUKUMÄÄRÄ KUNNITTAIN
ANTALET NYA OCH NEDLAGDA FÖRETAG ENLIGT KOMMUN

LÄÄNI, KUNTA LÄN, KOMMUN	1990 VII-XII ALOITT. NYA		1989 VII-XII ALOITT. NYA		1990 I-XII ALOITT. NYA		1989 I-XII ALOITT. NYA		TOIMIVIA YRITYK- SIA YHTEENSÄ - VERKSAMMA FÖRE- TAG INALLES
	LOPETT. NEDLAGDA	LOPETT. NEDLAGDA	LOPETT. NEDLAGDA	LOPETT. NEDLAGDA	LOPETT. NEDLAGDA	LOPETT. NEDLAGDA	LOPETT. NEDLAGDA		
LOHJAN KUNTA-LOJO KOMMUN	23	16	17	29	66	31	52	47	404
LOVIISA-LOVISA	15	16	19	19	29	25	48	32	294
MYRSKYLÄ-MÖRSKOM	3	4	2	3	8	6	5	6	70
MÄNTSÄLÄ	30	20	25	28	85	36	74	53	472
NUMMI-PUSULA	2	3	7	16	12	7	16	19	146
NURMIJÄRVI	38	27	81	56	117	58	195	92	960
ORIMATTILA	25	16	19	31	53	22	50	46	451
PERNAJA-PERNÄ	6	3	0	1	10	4	5	3	87
POHJA-POJO	7	3	10	10	23	6	24	15	144
PORNAINEN-BORGNÄS	5	1	4	4	17	7	11	8	78
PORVOO-BORGÄ	31	26	39	41	85	45	88	67	695
PORVOON MLK-BORGÄ LK	21	17	28	31	54	32	62	45	449
PUKKILA	5	4	5	6	9	8	11	7	63
RUOTSINPYHTÄÄ-STROMFORS	1	4	5	2	7	6	10	2	73
SAMMATTI	3	0	1	1	7	0	5	1	28
SIPOO-SIBBO	20	14	27	27	50	28	68	39	389
SIUNTIO-SJUNDEA	14	4	9	6	26	10	22	12	121
TAMMISAARI-EKENÄS	22	4	20	22	51	18	34	30	360
TENHOLA-TENALA	2	3	3	4	8	5	11	6	86
TUUSULA-TUSBY	41	27	64	74	113	53	146	105	939
VANTAA-VANDA	174	97	222	235	469	220	579	354	3035

TILASTOKESKUS
 YR25. ALOITTANEIDEN JA LOPETTANEIDEN YRITYSTEN LUKUMÄÄRÄ KUNNITTAIN
 ANTALET NYA OCH NEDLAGDA FÖRETAG ENLIGT KOMMUN

LÄÄNI, KUNTA LÄN, KOMMUN	1990 VUOSI-ÄR KK-MÄN		1989 VII-XII		1990 I-XII		1989 I-XII		TOIMIVIA YRITYK- SIA YHTEENSA - VERKSAMMA FÖRE- TAG INALLES
	ALOITT. NYA	LOPETT. NEDLAGDA	ALOITT. NYA	LOPETT. NEDLAGDA	ALOITT. NYA	LOPETT. NEDLAGDA	ALOITT. NYA	LOPETT. NEDLAGDA	
VIHTI-VICHTIS	25	17	42	33	92	37	99	52	641
TURUN JA PORIN LÄÄNI ÅBO-BJÖRNEBORGS LÄN									
ALASTARO	8	4	7	4	13	7	14	10	96
ASKAINEN-VILLNÄS	3	2	0	0	3	2	0	0	14
AURA	6	5	15	4	13	10	28	5	111
DRAGSFJÄRD	3	3	7	10	12	7	17	16	133
EURA	12	11	20	20	27	18	47	28	297
EURAJOKI-EURAAMINNE	11	11	8	9	19	16	24	19	143
HALIKKO	13	7	10	17	25	13	30	28	204
HARJAVALTA	14	13	19	13	29	24	31	21	255
HONKAJOKI	0	4	7	6	11	7	18	10	77
HOUTSKARI-HOUTSKÄR	2	2	1	0	2	3	3	1	19
HUITTINEN	18	18	22	28	41	33	54	42	399
HÄMEENKYRÖ-TAVASTKYRO	12	6	17	13	36	10	43	27	304
IKAALINEN-IKALIS	10	5	12	24	25	14	36	34	244
INIÖ	2	1	0	0	2	1	2	1	15
JÄMIJÄRVI	3	3	4	3	5	8	14	5	52
KAARINA-S:T KARINS	28	23	41	31	70	44	104	54	614

TILASTOKESKUS
 YR25. ALOITTANEIDEN JA LOPETTANEIDEN YRITYSTEN LUKUMÄÄRÄ KUNNITTAIN
 ANTALET NYA OCH NEDLAGDA FÖRETAG ENLIGT KOMMUN

LÄÄNI, KUNTA LÄN, KOMMUN	VUOSI-ÄR KK-MÄN	1989 VII-XII		1990 I-XII		1989 I-XII		1990 I-XII		TOIMIVIA YRITYK- SIA YHTEENSÄ - VERKSAMMA FÖRE- TAG INALLES
		ALOITT. NYA	LOPETT. NEDLAGDA	ALOITT. NYA	LOPETT. NEDLAGDA	ALOITT. NYA	LOPETT. NEDLAGDA	ALOITT. NYA	LOPETT. NEDLAGDA	
LEMU		2	1	1	0	2	1	3	2	31
LIETO-LUNDO		17	16	23	22	62	32	55	39	394
LOIMAA		21	7	13	23	38	19	32	34	296
LOIMAAN KUNTA-LOIMAA KOMMUN		14	7	9	17	27	12	24	20	167
LUVIA		7	3	4	7	17	4	18	10	104
MARTTILA		5	4	5	0	8	4	8	2	85
MASKU		1	5	7	10	9	10	21	14	124
MELLILÄ		2	0	2	3	5	0	5	5	36
MERIKARVIA-SASTMOLA		7	5	3	4	10	7	12	13	100
MERIMASKU		1	0	3	0	1	1	10	1	25
MIETOINEN		4	5	4	6	8	8	6	7	37
MOUHIJÄRVI		6	2	5	5	13	8	9	10	94
MUURLA		0	1	2	2	1	1	9	5	46
MYNÄMÄKI		10	11	9	12	17	16	15	16	173
NAANTALI-NÄNDAL		29	18	28	29	65	28	83	46	391
NAKKILA		10	9	16	18	26	19	40	25	227
NAUVO-NAGU		2	2	1	2	11	3	6	4	79
NOORMARKKU-NORRMARK		11	6	16	11	28	16	27	18	198
NOUSIAINEN-NOUSIS		5	9	5	9	14	10	11	15	99
ORIPÄÄ		0	0	1	3	2	2	4	5	48
PAIMIO-PEMAR		14	12	13	11	37	24	47	20	286

TILASTOKESKUS
 YR25. ALOITTANEIDEN JA LOPETTANEIDEN YRITYSTEN LUKUMÄÄRÄ KUNNITTAIN
 ANTALET NYA OCH NEDLAGDA FÖRETAG ENLIGT KOMMUN

LÄÄNI, KUNTA LÄN, KOMMUN	1990 VUOSI-ÄR KK-MÄN		1989 VII-XII ALOITT. NYA		1990 I-XII ALOITT. NYA		1989 I-XII ALOITT. NYA		TOIMIVIA YRITYK- SIÄ YHTEENSÄ - VERKSAMMA FÖRE- TAG INALLES
	1990 ALOITT. NYA	LOPETT. NEDLAGDA	1989 ALOITT. NYA	LOPETT. NEDLAGDA	1990 ALOITT. NYA	LOPETT. NEDLAGDA	1989 ALOITT. NYA	LOPETT. NEDLAGDA	
PARAINEN-PARGAS	21	12	26	23	55	26	60	39	415
PARKANO	11	8	23	17	23	14	64	29	303
PERNIÖ-BJÄRNA	5	4	9	14	20	16	26	19	204
PERTTELI	3	3	2	5	10	4	10	8	110
PIIKKIÖ-PIKIS	11	11	13	13	23	20	29	16	199
POMARKKU-PÄMARK	5	5	6	5	11	8	12	8	92
PORI-BJÖRNEBORG	120	86	161	184	302	187	388	285	2291
PUNKALAUDUN	7	15	3	6	15	21	14	10	133
PYHÄRANTA	6	2	4	6	10	4	14	9	73
PÖYTYÄ	1	4	4	7	7	8	11	8	110
RAISIO-RESO	38	14	46	50	86	38	98	65	606
RAUMA-RAUMO	50	32	53	57	108	65	124	91	805
RAUMAN MLK-RAUMO LK	18	9	14	11	35	13	37	22	220
RUSKO	4	3	11	7	9	6	21	9	92
RYMÄTTYLÄ-RIMITO	3	3	3	3	8	7	7	6	64
SALO	45	40	60	53	97	66	131	76	810
SAUVO-SAGU	6	3	2	2	10	6	12	4	78
SIIKAINEN	4	0	1	0	7	2	5	4	67
SUODENNIEMI	1	0	1	1	3	0	4	1	33
SUOMUSJÄRVI	2	0	3	3	3	1	6	5	35
SÄKYLÄ	16	10	8	11	32	16	35	18	178

TILASTOKESKUS
 YR25. ALOITTANEIDEN JA LOPETTANEIDEN YRITYSTEN LUKUMÄÄRÄ KUNNITTAIN
 ANTALET NYA OCH NEDLAGDA FÖRETAG ENLIGT KOMMUN

LÄÄNI, KUNTA LÄN, KOMMUN	1990 VUOSI-ÄR KK-MÄN		1989 VII-XII ALOITT. NYA		1989 I-XII ALOITT. NYA		1989 I-XII ALOITT. NYA		TOIMIVIA YRITYK- SIA YHTEENSÄ - VERKSAMMA FÖRE- TAG INALLES
	1990 ALOITT. NYA	LOPETT. NEDLAGDA	1989 ALOITT. NYA	LOPETT. NEDLAGDA	1989 ALOITT. NYA	LOPETT. NEDLAGDA	1989 ALOITT. NYA	LOPETT. NEDLAGDA	
SÄRKISALO-FINBY	1	0	1	4	5	0	2	4	32
TAIVASSALO-TÖVSALA	2	2	4	4	12	10	7	5	68
TARVASJOKI	3	2	6	1	4	5	9	2	55
TURKU-ÅBO	256	218	329	340	667	402	828	579	4950
ULVILA-ULVSBY	16	16	19	15	38	30	56	23	344
UUSIKAUPUNKI-NYSTAD	16	20	26	18	47	32	58	27	376
VAHTO	1	0	3	3	7	2	10	9	36
VAMMALA	26	33	32	32	64	54	87	58	552
VAMPULA	0	1	3	5	4	2	7	6	55
VEHMAA	2	3	4	5	13	7	11	9	75
VELKUA	0	0	1	0	0	1	4	1	9
VILJAKKALA	3	6	8	5	7	6	13	7	50
VÄSTANFJÄRD	0	0	0	2	0	2	4	3	18
YLÄNE	3	4	0	3	6	5	8	5	49
ÄETSÄ	3	9	11	30	20	22	36	46	251
AHVENANMAAN MAAKUNTA LANDSKAPET ÅLAND									
BRÄNDÖ	0	1	0	0	0	1	3	1	32
ECKERÖ	0	2	2	3	4	2	4	5	33

TILASTOKESKUS
 YR25. ALOITTANEIDEN JA LOPETTANEIDEN YRITYSTEN LUKUMÄÄRÄ KUNNITTAIN
 ANTALET NYA OCH NEDLAGDA FÖRETAG ENLIGT KOMMUN

LÄÄNI, KUNTA LÄN, KOMMUN	1990 VII-XII ALOITT. NYA		1989 VII-XII ALOITT. NYA		1990 I-XII ALOITT. NYA		1989 I-XII ALOITT. NYA		TOIMIVIA YRITYK- SIA YHTEENSÄ - VERKSAMMA FÖRE- TAG INALLES
	LOPETT. NEDLAGDA	LOPETT. NEDLAGDA	LOPETT. NEDLAGDA	LOPETT. NEDLAGDA	LOPETT. NEDLAGDA	LOPETT. NEDLAGDA	LOPETT. NEDLAGDA	LOPETT. NEDLAGDA	
FINSTRÖM	2	2	3	5	11	5	7	73	
FÖGLÖ	0	1	3	2	0	3	2	18	
GETA	0	2	1	3	3	2	3	15	
HAMMARLAND	0	2	2	3	4	2	6	39	
JOMALA	3	1	6	11	7	2	13	100	
KUMLINGE	0	1	1	1	0	1	1	15	
KÖKAR	0	0	0	0	2	0	0	12	
LEMLAND	0	3	1	3	2	3	3	20	
LUMPARLAND	0	0	1	1	0	0	1	11	
MAARIANHAMINA-MARIEHAMN	24	21	25	27	62	27	48	570	
SALTVIK	2	1	2	5	5	1	6	45	
SOTTUNGA	0	0	1	1	0	0	1	3	
SUND	0	0	0	1	3	0	2	33	
VÄRDÖ	1	0	0	0	2	0	0	14	

HÄMEEN LÄÄNI
 TAVASTEHEUS LÄN

ASIKKALA	14	10	12	15	37	22	27	246
FORSSA	37	30	39	50	98	47	73	686
HATTULA	16	9	8	23	39	17	34	202

TILASTOKESKUS
 YR25. ALOITTANEIDEN JA LOPETTANEIDEN YRITYSTEN LUKUMÄÄRÄ KUNNITTAIN
 ANTALET NYA OCH NEDLAGDA FÖRETAG ENLIGT KOMMUN

LÄÄNI, KUNTA LÄN. KOMMUN	1990 VII-XII ALOITT. NYA		1989 VII-XII ALOITT. NYA		1990 I-XII ALOITT. NYA		1989 I-XII ALOITT. NYA		TOIMIVIA YRITYK- SIA YHTEENSÄ - VERKSAMMA FÖRE- TAG INALLES
	LOPETT. NEDLAGDA	LOPETT. NEDLAGDA	LOPETT. NEDLAGDA	LOPETT. NEDLAGDA	LOPETT. NEDLAGDA	LOPETT. NEDLAGDA	LOPETT. NEDLAGDA	LOPETT. NEDLAGDA	
HAUHO	4	7	5	3	13	9	17	6	123
HAUSJÄRVI	13	11	16	12	33	20	32	26	225
HOLLOLA	22	24	38	26	61	39	77	52	580
HUMPPILA	7	3	9	10	15	5	11	11	95
HÄMEENLINNA-TAVASTEUS	56	52	62	77	137	94	166	126	1086
JANAKKALA	11	14	22	25	33	31	61	32	380
JOKIOINEN-JOCKIS	6	4	6	12	16	8	14	20	131
JUUPAJOKI	7	8	4	8	13	10	9	12	83
KALVOLA	5	2	8	5	8	5	26	9	98
KANGASALA	24	21	37	44	74	38	98	72	561
KOSKI HL	5	3	2	4	8	6	8	4	63
KUHMALAHTI	1	0	3	2	4	2	5	4	29
KUOREVESI	3	2	1	2	5	5	5	2	43
KURU	7	2	3	1	15	4	12	5	96
KYLMÄKOSKI	6	4	6	9	10	6	17	12	77
KÄRKÖLÄ	10	4	5	8	20	6	13	14	163
LAHTI-LAHTIS	176	121	143	173	405	221	413	290	2786
LAMMI	7	6	7	8	18	10	21	11	157
LEMPÄÄLÄ	14	17	16	17	51	26	52	33	407
LOPPI	9	10	14	10	25	20	35	17	226
LUOPIOINEN	3	2	6	4	15	8	15	5	82

TILASTOKESKUS
 YR25. ALOITTANEIDEN JA LOPETTANEIDEN YRITYSTEN LUKUMÄÄRÄ KUNNITTAIN
 ANTALET NYA OCH NEDLAGDA FÖRETAG ENLIGT KOMMUN

LÄÄNI, KUNTA LÄN, KOMMUN	VUOSI-ÄR KK-MÄN		1990 VII-XII ALOITT. NYA		1989 VII-XII ALOITT. NYA		1990 I-XII ALOITT. NYA		1989 I-XII ALOITT. NYA		TOIMIVIA YRITYK- SIA YHTEENSÄ - VERKSAMMA FÖRE- TAG INALLES
			LOPETT. NEDLAGDA	LOPETT. NEDLAGDA	LOPETT. NEDLAGDA	LOPETT. NEDLAGDA	LOPETT. NEDLAGDA	LOPETT. NEDLAGDA	LOPETT. NEDLAGDA	LOPETT. NEDLAGDA	
LÄNGELMÄKI	1	4	4	3	2	5	7	5	69		
MÄNTTÄ	11	8	10	10	21	17	31	17	177		
NASTOLA	24	21	23	25	60	36	57	33	410		
NOKIA	34	30	41	47	84	64	107	75	585		
ORIVESI	11	12	15	17	37	25	42	29	288		
PADASJOKI	4	6	8	8	9	9	19	12	153		
PIRKKALA-BIRKALA	15	8	15	16	41	19	40	24	307		
PÄLKÄNE	5	8	4	10	8	10	22	20	126		
RENKO	4	3	1	4	6	7	8	5	60		
RIIHIMÄKI	29	19	43	45	81	45	101	72	650		
RUOVESI	10	4	6	5	23	8	19	11	161		
SAHALAHTI	2	1	3	3	4	2	6	3	58		
SOMERO	12	16	14	16	30	30	40	26	319		
TAMMELA	1	4	11	12	10	6	21	15	121		
TAMPERE-TAMMERFORS	342	228	409	377	826	451	1051	641	6000		
TÖIJALA	8	10	16	12	29	19	34	17	246		
TUULOS	1	1	2	3	4	2	6	5	42		
URJALA	9	10	8	13	20	13	25	20	199		
VALKEAKOSKI	26	25	35	36	61	52	85	52	487		
VESILAHTI	2	8	4	4	8	10	9	10	80		
VIIALA	8	3	7	11	16	7	21	22	146		

TILASTOKESKUS
 YR25. ALOITTANEIDEN JA LOPETTANEIDEN YRITYSTEN LUKUMÄÄRÄ KUNNITTAIN
 ANTALET NYA OCH NEDLAGDA FÖRETAG ENLIGT KOMMUN

LÄÄNI, KUNTA LÄN, KOMMUN	VUOSI-AR KK-MÅN		1990 VII-XII ALOITT. NYA		1989 VII-XII ALOITT. NYA		1990 I-XII ALOITT. NYA		1989 I-XII ALOITT. NYA		TOIMIVIA YRITYK- SIA YHTENSA - VERKSAMMA FÖRE- TAG INALLES	
			LOPETT. NEDLAGDA	ALOITT. NYA	LOPETT. NEDLAGDA	ALOITT. NYA	LOPETT. NEDLAGDA	ALOITT. NYA	LOPETT. NEDLAGDA	ALOITT. NYA		
VILPPULA	5	3	10	13	19	11	25	20	20	167		
VIRRAT-VIRDOIS	11	10	20	17	28	13	47	28	28	315		
YLÖJÄRVI	28	18	42	21	80	40	93	33	33	553		
YPÄJÄ	2	5	4	4	8	10	14	7	7	73		
KYMEN LÄÄNI KYMMENE LÄN	15	9	25	16	47	20	52	28	28	358		
ANJALANKOSKI	10	8	10	9	21	14	27	13	13	196		
ELIMÄKI	8	9	12	10	26	12	35	25	25	299		
HAMINA-FREDRIKSHAMN	10	12	17	15	31	17	42	28	28	258		
IITTI	38	34	38	44	98	70	108	76	76	772		
IMATRA	0	2	3	4	6	2	6	4	4	54		
JAALA	11	5	13	13	34	15	33	20	20	268		
JOUTSENO	90	55	90	87	203	96	235	141	141	1449		
KOTKA	47	23	49	49	124	48	124	84	84	954		
KOUVOLA	17	18	22	19	62	36	56	30	30	404		
KUUSANKOSKI	62	43	82	67	163	95	183	112	112	1417		
LAPPEENRANTA-VILLMANSTRAND	3	2	3	4	7	2	9	4	4	73		
LEMI	6	9	4	8	15	13	14	17	17	124		

TILASTOKESKUS
 YR25. ALOITTANEIDEN JA LOPETTANEIDEN YRITYSTEN LUKUMÄÄRÄ KUNNITTAIN
 ANTALET NYA OCH NEDLAGDA FÖRETAG ENLIGT KOMMUN

LÄÄNI, KUNTA LÄN. KOMMUN	VUOSI-AR KK-MÅN	1990 VII-XII		1989 VII-XII		1990 I-XII		1989 I-XII		TOIMIVIA YRITYK- SIÄ YHTEENSÄ - VERKSAMMA FÖRE- TAG INALLES
		ALOITT. NYA	LOPETT. NEDLAGDA	ALOITT. NYA	LOPETT. NEDLAGDA	ALOITT. NYA	LOPETT. NEDLAGDA	ALOITT. NYA	LOPETT. NEDLAGDA	
MIEHIKKALÄ		0	0	1	4	5	0	5	5	63
PARIKKALA		4	4	7	6	15	8	20	10	127
PYHTÄÄ-PYTTIS		8	9	9	6	19	15	18	7	127
RAUTJÄRVI		4	3	9	0	11	10	14	5	106
RUOKOLAHTI		5	4	12	2	17	8	19	4	133
SAARI		1	2	5	2	4	3	7	3	42
SAVITAIPALE		6	5	6	4	13	9	12	8	109
SUOMENNIEMI		0	1	1	1	1	1	3	2	34
TAIPALSAARI		5	4	7	6	13	5	15	10	99
UUKUNIEMI		0	1	0	0	2	1	0	1	15
VALKEALA		12	8	11	9	30	12	38	22	263
VEHKALAHTI--VECKELAX		10	11	10	16	27	15	36	20	242
VIROLAHTI		4	3	5	12	11	6	13	13	103
YLÄMAA		0	1	1	2	2	2	3	2	38
MIKKELIN LÄÄNI S:T MICHELS LÄN										
ANTTOLA		1	3	3	2	6	4	8	3	56
ENONKOSKI		2	1	4	3	5	2	9	3	44
HARTOLA		4	3	10	9	12	7	24	15	152

TILASTOKESKUS
 YR25. ALOITTANEIDEN JA LOPETTANEIDEN YRITYSTEN LUKUMÄÄRÄ KUNNITTAIN
 ANTALET NYA OCH NEDLAGDA FÖRETAG ENLIGT KOMMUN

LÄÄNI, KUNTA LÄN, KOMMUN	1990 VUOSI-ÄR KK-MÄN		1989 VII-XII ALOITT. NYA		1989 I-XII ALOITT. NYA		TOIMIVIA YRITYK- SIA YHTEENSÄ - VERKSAMMA FÖRE- TAG INALLES		
	1990 VII-XII ALOITT. NYA	LOPETT. NEDLAGDA	1989 VII-XII ALOITT. NYA	LOPETT. NEDLAGDA	1989 I-XII ALOITT. NYA	LOPETT. NEDLAGDA	1989 I-XII ALOITT. NYA	LOPETT. NEDLAGDA	
HAUKIVUORI	3	0	5	1	8	1	11	2	74
HEINOLA	23	16	24	29	63	36	80	51	513
HEINOLAN MLK-HEINOLA LK	4	10	9	20	16	17	22	26	154
HEINÄVESI	12	9	5	12	24	14	20	17	146
HIRVENSALMI	1	2	2	1	4	3	12	6	72
JOROINEN-JOROIS	7	4	6	11	27	9	17	17	167
JUVA	9	8	9	12	21	13	30	15	227
JÄPPIÄ	2	4	2	2	7	6	9	3	36
KANGASLAMPPI	7	5	1	4	12	8	6	5	39
KANGASNIEMI	12	9	5	6	24	12	18	11	181
KERIMÄKI	7	10	9	10	23	17	30	16	166
MIKKELI-S:T MICHEL	36	27	49	55	105	55	114	80	806
MIKKELIN MLK-S:T MICHELS LK	6	6	12	16	26	16	31	27	254
MÄNTYHARJU	7	7	15	21	24	19	31	27	216
PERTUNMAA	6	3	6	2	18	8	15	3	72
PIEKSÄMÄEN MLK-PIEKSÄMÄKI LK	6	7	10	10	24	16	28	17	160
PIEKSÄMÄKI	16	16	34	27	48	27	80	42	374
PUNKAHARJU	2	3	3	5	8	5	22	8	110
PUUMALA	7	5	2	4	12	10	8	7	98
RANTASALMI	4	2	8	13	10	10	17	18	127
RISTIINA	10	9	6	6	18	12	16	9	126

TILASTOKESKUS
YR25. ALOITTANEIDEN JA LOPETTANEIDEN YRITYSTEN LUKUMÄÄRÄ KUNNITTAIN
ANTALET NYA OCH NEDLAGDA FÖRETAG ENLIGT KOMMUN

LÄÄNI, KUNTA LÄN, KOMMUN	VUOSI-AR KK-MÅN		1990 VII-XII ALOITT. NYA		1989 VII-XII ALOITT. NYA		1990 I-XII ALOITT. NYA		1989 I-XII ALOITT. NYA		TOIMIVIA YRITYK- SIÄ YHTEENSA - VERKSAMMA FÖRE- TAG INALLES
	LOPETT. NEDLAGDA	ALOITT. NYA	LOPETT. NEDLAGDA	ALOITT. NYA	LOPETT. NEDLAGDA	ALOITT. NYA	LOPETT. NEDLAGDA	ALOITT. NYA	LOPETT. NEDLAGDA	ALOITT. NYA	
SAVONLINNA-NYSLOTT	39	44	52	42	107	86	132	72	807		
SAVONRANTA	1	2	3	2	2	3	4	6	33		
SULKAVA	4	3	5	5	10	4	10	6	98		
SYSMÄ	12	9	5	11	26	11	19	16	156		
VIRTASALMI	2	1	1	3	3	2	5	4	31		

POHJOIS-KARJALAN LÄÄNI
NORRA KARELENS LÄN

ENO	9	9	17	9	23	15	42	15	179
ILOMANTSI-ILOMANTS	10	4	7	11	20	10	21	20	219
JOENSUU	80	56	103	92	187	101	257	148	1382
JUUJA	6	7	10	12	19	10	27	16	166
KESALAHTI	4	2	2	5	15	2	13	9	109
KIIHTELYVAARA	4	1	7	3	10	1	16	5	71
KITEE	9	6	10	9	32	11	48	13	295
KONTIOLAHTI	13	6	21	15	39	17	52	29	254
LIEKSA	20	13	22	23	49	29	64	41	407
LIPERI	24	14	14	17	43	22	52	37	315
NURMES	7	13	13	13	21	16	36	22	289
OUTOKUMPU	13	10	16	16	35	14	35	22	237

TILASTOKESKUS
 YR25. ALOITTANEIDEN JA LOPETTANEIDEN YRITYSTEN LUKUMÄÄRÄ KUNNITTAIN
 ANTALET NYA OCH NEDLAGDA FÖRETAG ENLIGT KOMMUN

LÄÄNI, KUNTA LÄN, KOMMUN	1990 VUOSI-ÄR KK-MÄN		1989 VII-XII ALOITT. NYA		1990 I-XII ALOITT. NYA		1989 I-XII ALOITT. NYA		TOIMIVIA YRITYK- SIA YHTEENSÄ - VERKSAMMA FÖRE- TAG INALLES
	7	7	9	10	22	15	23	13	
POLVIJÄRVI									144
PYHÄSELKÄ	11	10	13	15	28	19	40	20	186
RÄÄKKYLÄ	3	5	8	12	19	6	19	14	96
TOHMAJÄRVI	8	4	5	8	18	8	21	11	162
TUUPOVAARA	3	1	2	5	10	1	5	8	89
VALTIMO	2	1	3	1	8	4	10	3	78
VÄRTSILÄ	1	0	1	0	2	0	3	1	16

KUOPION LÄÄNI
 KUOPIO LÄN

IISALMI-IDENSALMI	35	25	36	39	75	42	85	66	568
JUANKOSKI	7	9	7	15	18	18	19	21	146
KAAVI	1	3	6	7	12	11	19	8	96
KARTTULA	3	6	3	6	11	13	10	6	89
KEITELE	4	3	9	5	7	4	12	7	73
KIURUVESI	9	8	9	8	21	16	33	16	208
KUOPIO	140	97	129	114	314	161	312	186	2006
LAPINLAHTI	3	7	7	7	11	12	20	13	151
LEPPAVIRTA	9	11	17	22	38	23	47	32	288
MAANINKA	2	4	5	3	6	6	7	8	70

TILASTOKESKUS
YR25. ALOITTANEIDEN JA LOPETTANEIDEN YRITYSTEN LUKUMÄÄRÄ KUNNITTAIN
ANTALET NYA OCH NEDLAGDA FÖRETAG ENLIGT KOMMUN

LÄÄNI, KUNTA LÄN, KOMMUN	1990 VII-XII ALOITT. NYA		1989 VII-XII ALOITT. NYA		1990 I-XII ALOITT. NYA		1989 I-XII ALOITT. NYA		TOIMIVIA YRITYK- SIA YHTEENSA - VERKSAMMA FÖRE- TAG INALLES
	LOPETT. NEDLAGDA	LOPETT. NEDLAGDA	LOPETT. NEDLAGDA	LOPETT. NEDLAGDA	LOPETT. NEDLAGDA	LOPETT. NEDLAGDA	LOPETT. NEDLAGDA	LOPETT. NEDLAGDA	
NILSIÄ	5	4	12	11	16	8	29	17	148
PIELAVESI	6	9	9	6	13	12	25	15	127
RAUTALAMPI	9	6	10	6	14	7	24	14	134
RAUTAVAARA	2	1	4	4	6	4	8	6	52
SIILINJÄRVI	23	13	24	22	51	25	63	31	387
SONKAJÄRVI	4	5	7	10	9	9	16	12	107
SUONENJOKI	14	10	26	17	27	15	44	32	312
TERVO	1	6	1	1	5	8	10	2	49
TUUSNIEMI	3	3	4	2	10	7	9	2	75
VARKAUS	33	22	41	39	74	38	109	67	632
VARPAISJÄRVI	4	3	5	8	10	8	11	11	77
VEHMERSALMI	2	1	3	1	4	4	7	3	43
VESANTO	5	1	8	6	12	4	12	9	74
VIEREMÄ	1	3	4	6	7	5	7	10	84

KESKISUOMEN LÄÄNI
MELLERSTA FINLANDS LÄN

HANKASALMI	3	7	8	10	14	13	18	12	138
JOUTSA	8	9	8	11	19	14	23	17	156
JYVÄSKYLÄ	101	97	113	117	263	156	314	184	1792

TILASTOKESKUS
 YR25. ALOITTANEIDEN JA LOPETTANEIDEN YRITYSTEN LUKUMÄÄRÄ KUNNITTAIN
 ANTALET NYA OCH NEDLAGDA FÖRETAG ENLIGT KOMMUN

LÄÄNI, KUNTA LÄN, KOMMUN	1990 VUOSI-ÄR KK-MÄN		1989 VII-XII ALOITT. NYA		1990 I-XII ALOITT. NYA		1989 I-XII ALOITT. NYA		TOIMIVIA YRITYK- SIA YHTEENSÄ - VERKSAMMA FÖRE- TAG INALLES
	ALOITT. NYA	LOPETT. NEDLAGDA	ALOITT. NYA	LOPETT. NEDLAGDA	ALOITT. NYA	LOPETT. NEDLAGDA	ALOITT. NYA	LOPETT. NEDLAGDA	
JYVÄSKYLÄN MLK--JYVÄSKYLÄ LK	36	26	44	34	100	48	116	52	643
JÄMSÄ	15	18	23	24	44	26	56	38	367
JÄMSÄNKOSKI	12	12	9	12	23	23	24	24	179
KANNONKOSKI	1	3	2	1	6	3	8	1	53
KARSTULA	6	8	9	9	18	10	34	14	168
KEURUU	15	19	17	21	38	29	43	31	316
KINNULA	2	1	1	1	7	5	5	2	52
KIVIJÄRVI	2	3	5	4	10	8	9	5	78
KONGINKANGAS	3	2	3	9	4	6	9	9	31
KONNEVESI	2	1	13	6	9	3	21	7	91
KORPILAHTI	4	0	2	7	16	2	14	11	117
KUHMOINEN	7	6	5	5	18	12	16	10	117
KYYJÄRVI	3	3	7	6	7	3	10	7	66
LAUKAA	20	17	27	24	45	26	70	41	347
LEIVONMÄKI	3	2	4	4	3	2	10	4	45
LUHANKA	0	2	2	1	1	3	4	1	27
MULTIA	1	3	3	2	12	6	7	4	68
MUURAME	11	10	15	14	28	19	41	24	194
PETÄJÄVESI	5	2	3	9	10	3	8	9	73
PIHTIPUDAS	10	6	7	13	20	13	26	21	147
PYLKÖNMAKI	0	0	2	4	6	2	6	4	44

TILASTOKESKUS
 YR25. ALOITTANEIDEN JA LOPETTANEIDEN YRITYSTEN LUKUMÄÄRÄ KUNNITTAIN
 ANTALET NYA OCH NEDLAGDA FÖRETAG ENLIGT KOMMUN

LÄÄNI, KUNTA LÄN, KOMMUN	1990 VII-XII ALOITT. NYA		1989 VII-XII ALOITT. NYA		1990 I-XII ALOITT. NYA		1989 I-XII ALOITT. NYA		LOPETT. NEDLAGDA	LOPETT. NEDLAGDA	TOIMIVIA YRITYK- SIA YHTEENSA - VERKSAMMA FÖRE- TAG INALLES
	LOPETT. NEDLAGDA	LOPETT. NEDLAGDA	LOPETT. NEDLAGDA	LOPETT. NEDLAGDA	LOPETT. NEDLAGDA	LOPETT. NEDLAGDA	LOPETT. NEDLAGDA	LOPETT. NEDLAGDA			
SAARIJÄRVI	18	11	12	29	45	19	53	43	344		
SUMIAINEN	1	3	1	3	4	4	2	3	34		
SUOLAHTI	2	5	12	8	20	12	22	12	151		
SÄYNÄTSALO	4	2	5	8	13	4	13	12	82		
TOIVAKKA	1	1	3	3	6	1	7	4	50		
UURAINEN	5	0	4	7	9	2	12	10	75		
VIITASAARI	11	11	14	18	37	20	44	34	290		
ÄÄNEKOSKI	18	14	16	14	33	27	34	23	249		
VAASAN LÄÄNI VASA LÄN											
ALAHÄRMÄ	7	3	8	14	25	7	20	21	154		
ALAJÄRVI	19	16	21	24	44	25	57	39	391		
ALAVUS	9	8	20	18	31	16	38	26	320		
EVIJÄRVI	3	4	3	7	11	7	15	14	136		
HALSUA	1	4	2	1	5	4	3	1	43		
HIMANKA	1	3	3	11	9	6	12	15	116		
ILMAJOKI	14	8	29	20	40	18	68	38	401		
ISOJOKI-STORA	7	1	4	6	14	6	13	10	106		
ISOKYRÖ-STORKYRO	7	3	11	8	14	8	26	11	146		

TILASTOKESKUS
 YR25. ALOITTANEIDEN JA LOPETTANEIDEN YRITYSTEN LUKUMÄÄRÄ KUNNITTAIN
 ANTALET NYA OCH NEDLAGDA FÖRETAG ENLIGT KOMMUN

LÄÄNI, KUNTA LÄN, KOMMUN	VUOSI-ÄR KK-MÄN	1990 VII-XII ALOITT. NYA		1989 VII-XII ALOITT. NYA		1990 I-XII ALOITT. NYA		1989 I-XII ALOITT. NYA		TOIMIVIA YRITYK- SIA YHTEENSA - VERKSAMMA FÖRE- TAG INALLES
		LOPETT. NEDLAGDA	ALOITT. NYA	LOPETT. NEDLAGDA	ALOITT. NYA	LOPETT. NEDLAGDA	ALOITT. NYA	LOPETT. NEDLAGDA	ALOITT. NYA	
JALASJÄRVI		10	4	17	13	30	14	29	20	280
JURVA		4	2	12	7	15	6	22	8	218
KANNUS		5	6	14	6	16	17	28	12	191
KARJOKI-BÖTOM		5	5	6	2	8	8	12	4	61
KASKINEN-KASKÖ		0	2	3	3	3	3	4	5	55
KAUHAJOKI		34	17	36	29	75	32	81	49	614
KAUHAVA		10	13	17	14	35	18	50	26	376
KAUSTINEN-KAUSTBY		3	3	9	8	17	8	33	12	164
KOKKOLA-KARLEBY		42	32	76	65	126	77	168	106	1075
KORSNÄS		5	7	5	14	12	8	9	16	96
KORTESJÄRVI		4	2	3	5	13	3	7	7	88
KRISTIINANKAUPUNKI-KRISTINESTA		19	10	8	12	36	17	35	20	343
KRUUNUPYY-KRONOBY		8	9	12	20	14	11	22	30	191
KUORTANE		5	9	7	7	19	15	14	13	140
KURIKKA		17	8	16	19	39	22	48	29	398
KÄLVJÄ-KELVIA		3	6	8	10	12	8	17	16	98
LAIHIA-LAIHELA		11	5	13	13	29	13	36	20	211
LAPPAJÄRVI		7	6	8	12	17	15	14	20	198
LAPUA-LAPPO		10	13	17	26	45	23	60	44	477
LEHTIMÄKI		1	3	6	9	6	3	13	11	91
LESTIJÄRVI		0	2	0	0	0	0	1	1	30

TILASTOKESKUS
 YR25. ALOITTANEIDEN JA LOPETTANEIDEN YRITYSTEN LUKUMÄÄRÄ KUNNITTAIN
 YR25. ALOITTAET NYA OCH NEDLAGDA FÖRETAG ENLIGT KOMMUN

LÄÄNI, KUNTA LÄN, KOMMUN	VUOSI-ÄR KK-MÄN		1990 VII-XII ALOITT. NYA		1989 VII-XII ALOITT. NYA		1990 I-XII ALOITT. NYA		1989 I-XII ALOITT. NYA		TOIMIVIA YRITYK- SIÄ YHTEENSÄ - VERKSAMMA FÖRE- TAG INALLES
	LOPETT. NEDLAGDA	ALOITT. NYA	LOPETT. NEDLAGDA	ALOITT. NYA	LOPETT. NEDLAGDA	ALOITT. NYA	LOPETT. NEDLAGDA	ALOITT. NYA	LOPETT. NEDLAGDA	ALOITT. NYA	
LOHTAJA-LOCHTEA	4	3	2	8	7	9	3	9	3	9	60
LUOTO-LARSMO	3	3	2	5	9	6	8	8	8	8	89
MAALAHTI-MALAX	9	9	7	13	21	14	16	18	16	18	199
MAKSAMAA-MAXMO	0	2	3	8	4	4	8	10	8	10	38
MUSTASAARI-KORSHOLM	17	9	23	18	52	21	53	36	53	36	475
NURMO	12	8	13	18	37	14	34	24	34	24	255
NÄRPIÖ-NÄRPES	20	9	30	18	49	16	43	25	43	25	404
ORAVAINEN-ORAVAIS	1	0	6	7	8	2	22	10	22	10	89
PERHO	4	6	2	1	7	8	9	3	9	3	72
PERÄSEINÄJOKI	2	2	8	6	11	6	15	10	15	10	113
PIETARSAAREN MLK-PEDERSÖRE	13	13	18	17	36	20	43	26	43	26	310
PIETARSAARI-JAKOBSTAD	26	15	36	31	62	31	85	49	85	49	640
SEINÄJOKI	46	35	55	41	137	67	137	74	137	74	973
SOINI	5	2	4	4	13	6	8	6	8	6	109
TEUVA-ÖSTERMARK	7	6	14	18	23	16	23	30	23	30	253
TOHOLAMPI	6	2	4	7	10	4	19	11	19	11	113
TÖYSÄ	6	2	10	6	14	6	19	12	19	12	109
ULLAVA	0	0	0	1	2	0	2	1	2	1	19
UUSIKAARLEPYY-NYKARLEBY	17	15	9	38	37	28	36	48	36	48	306
VAASA-VASA	96	39	100	89	218	78	217	136	217	136	1613
VETELI-VETIL	4	4	9	13	18	13	14	15	14	15	110

TILASTOKESKUS
 YR25. ALOITTANEIDEN JA LOPETTANEIDEN YRITYSTEN LUKUMÄÄRÄ KUNNITTAIN
 ANTALET NYA OCH MEDLAGDA FÖRETAG ENLIGT KOMMUN

LÄXNI, KUNTA LÄN, KOMMUN	VUOSI-ÄR KK-MÄN		1989 VII-XII ALOITT. NYA		1990 I-XII ALOITT. NYA		1989 I-XII ALOITT. NYA		TOIMIVIA YRITYK- SIA YHTEENSÄ - VERKSAMMA FÖRE- TAG INALLES	
	7	6	3	8	20	13	17	13	LOPETT. NEDLAGDA	LOPETT. NEDLAGDA
VIMPELI										
VÄHÄKYRÖ-LILLKYRO	5	7	17	6	14	8	25	9	170	
VÖYRI-VÖRÄ	6	4	4	1	14	5	12	3	115	
YLIHÄRMÄ	5	3	11	5	13	6	15	13	116	
YLISTARO	6	5	14	13	19	10	34	22	183	
ÄHTÄRI-ETSERI	11	8	14	15	37	14	39	26	262	
OULUN LÄXNI ULEABORGS LÄN										
ALAVIESKA	1	0	5	7	6	2	13	8	65	
HAAPAJÄRVI	10	4	8	20	36	16	34	34	246	
HAAPAVESI	13	10	12	9	29	17	31	16	187	
HAILUOTO-KARLÖ	0	1	3	3	2	1	6	3	30	
HAUKIPUDAS	21	12	19	20	45	25	50	40	304	
HYRYSALMI	6	4	6	5	13	6	18	9	104	
II	3	2	8	7	12	8	30	16	152	
KAJAANI-KAJANA	35	28	25	35	91	74	78	74	710	
KALAJOKI	16	11	12	13	39	22	29	16	274	
KEMPELE	11	12	18	9	25	17	47	18	278	
KESTILÄ	2	1	0	4	7	2	4	5	52	

TILASTOKESKUS
 YR25. ALOITTANEIDEN JA LOPETTANEIDEN YRITYSTEN LUKUMÄÄRÄ KUNNITTAIN
 ANTALET NYA OCH NEDLAGDA FÖRETAG ENLIGT KOMMUN

LÄÄNI, KUNTA LÄN, KOMMUN	VUOSI-AR KK-MÅN		1990 VII-XII ALOITT. NYA		1989 VII-XII ALOITT. NYA		1990 I-XII ALOITT. NYA		1989 I-XII ALOITT. NYA		TOIMIVIA YRITYK- SIÄ YHTEENSÄ - VERKSAMMA FÖRE- TAG INALLES
	LOPETT. NEDLAGDA	LOPETT. NEDLAGDA	LOPETT. NEDLAGDA	LOPETT. NEDLAGDA	LOPETT. NEDLAGDA	LOPETT. NEDLAGDA	LOPETT. NEDLAGDA	LOPETT. NEDLAGDA			
KIIMINKI	14	9	16	7	34	12	28	13	189		
KUHMO	13	7	9	14	37	16	27	24	274		
KUIVANIEMI	2	3	1	5	9	6	8	12	72		
KUUSAMO	25	19	32	30	55	25	77	43	474		
KÄRSÄMÄKI	4	1	6	8	14	5	14	13	89		
LIMINKA-LIMINGO	10	3	10	12	19	5	18	15	99		
LUMIJOKI	2	2	1	2	6	4	4	2	31		
MERIJÄRVI	0	1	3	3	1	2	8	3	25		
MUHOS	11	6	10	11	25	7	23	17	163		
NIVALA	11	15	12	12	43	24	32	21	266		
OULAINEN	6	5	10	9	20	10	21	16	171		
OULU-ULEÄRBORG	135	104	155	145	347	179	397	224	2477		
OULUNSALO	4	4	13	4	12	9	31	10	135		
PALTAMO	2	7	5	7	15	13	17	13	131		
PATTIJOKI	8	7	14	10	18	15	24	13	113		
PIIPPOLA	1	0	2	2	1	1	8	5	41		
PUDASJÄRVI	5	8	11	18	16	11	31	28	225		
PULKKILA	1	2	4	4	5	2	6	8	56		
PUOLANKA	3	5	5	5	10	10	16	8	99		
PYHÄJOKI	2	1	3	7	7	1	7	9	69		
PYHÄJÄRVI	10	13	12	14	26	22	28	22	175		

TILASTOKESKUS
 YR25. ALOITTANEIDEN JA LOPETTANEIDEN YRITYSTEN LUKUMÄÄRÄ KUNNITTAIN
 ANTALET NYA OCH NEDLAGDA FÖRETAG ENLIGT KOMMUN

LÄÄNI, KUNTA LÄN, KOMMUN	VUOSI-ÄR KK-MÄN		1990 VII-XII ALOITT. NYA		1989 VII-XII ALOITT. NYA		1990 I-XII ALOITT. NYA		1989 I-XII ALOITT. NYA		LOPETT. NEDLAGDA	LOPETT. NEDLAGDA	TOIMIVIA YRITYK- SIA YHTEENSÄ - VERKSAMMA FÖRE- TAG INALLES
	0	2	15	24	0	2	33	59	4	4			
PYHÄNTÄ													
RAAHE-BRAHESTAD	21	15	24	33	2	2	33	59	41	76	53	2	36
RANTSILA	6	3	1	2	3	2	16	16	4	5	3	2	454
REISJÄRVI	2	6	3	5	6	5	6	6	6	8	6	3	78
RISTIJÄRVI	0	0	1	3	1	3	1	1	0	13	12	6	60
RUUKKI	6	3	6	6	6	6	11	11	7	17	10	12	42
SIEVI	10	6	5	4	5	4	20	20	9	11	5	10	109
SIIKAJOKI	0	1	0	6	2	6	2	2	1	2	7	5	104
SOTKAMO	8	6	6	16	6	16	24	24	20	36	28	28	243
SUOMUSSALMI	8	9	8	8	8	8	25	25	20	32	21	21	243
TAIVALKOSKI	1	8	8	9	8	9	14	14	18	15	14	14	109
TEMMES	3	1	1	1	1	1	5	5	2	3	2	2	23
TYRNÄVÄ	5	1	4	5	4	5	12	12	1	8	5	5	70
UTAJÄRVI	3	0	2	3	2	3	7	7	6	7	5	5	67
VAALA	3	4	5	6	5	6	9	9	10	18	12	12	92
VIHANTI	3	2	4	4	4	4	8	8	3	11	8	8	90
VUOLIJOKI	2	1	2	4	2	4	5	5	3	7	9	9	45
YLI-II	1	1	0	2	0	2	3	3	3	3	2	2	42
YLIKIIHINKI	3	4	4	4	4	4	7	7	7	8	7	7	66
YLIVIESKA	16	19	22	15	19	15	46	46	39	54	23	23	335

TILASTOKESKUS
 YR25. ALOITTANEIDEN JA LOPETTANEIDEN YRITYSTEN LUKUMÄÄRÄ KUNNITTAIN
 ANTALET NYA OCH NEDLAGDA FÖRETAG ENLIGT KOMMUN

LÄÄNI, KUNTA LÄN. KOMMUN	VUOSI-ÄR KK-MÄN	1990 VII-XII		1989 VII-XII		1990 I-XII		1989 I-XII		TOIMIVIA YRITYK- SIÄ YHTEENSÄ - VERKSAMMA FÖRE- TAG INALLES
		ALOITT. NYA	LOPETT. NEDLAGDA	ALOITT. NYA	LOPETT. NEDLAGDA	ALOITT. NYA	LOPETT. NEDLAGDA	ALOITT. NYA	LOPETT. NEDLAGDA	
LAPIN LÄÄNI LAPPLANDS LÄN										
ENONTEKIÖ-ENONTEKIS		3	2	0	3	8	3	6	6	83
INARI-ENARE		13	11	18	13	31	18	40	24	243
KEMI		34	23	45	33	79	53	91	60	574
KEMIJÄRVI		17	12	19	25	41	19	43	34	305
KEMINMAA		12	10	27	19	30	15	52	31	228
KITTILÄ		9	10	13	10	27	21	35	16	202
KOLARI		6	9	11	7	22	12	32	10	152
MUONIO		2	2	2	11	12	5	13	17	93
PELKOSENNIEMI		2	1	5	6	3	2	13	7	36
PELLO		11	7	6	13	28	12	23	18	204
POSIO		2	6	5	6	11	12	18	9	135
RANUA		9	12	12	12	27	19	31	14	165
ROVANIEMEN MLK-ROVANIEMI LK		13	13	24	27	44	30	72	45	348
ROVANIEMI		38	47	77	60	118	89	180	100	1032
SALLA		4	3	8	5	10	12	21	12	132
SAVUKOSKI		4	3	5	1	6	6	8	4	47
SIMO		8	7	8	7	11	15	17	13	108

TILASTOKESKUS
 YR25. ALOITTANEIDEN JA LOPETTANEIDEN YRITYSTEN LUKUMÄÄRÄ KUNNITTAIN
 ANTALET NYA OCH NEDLAGDA FÖRETAG ENLIGT KOMMUN

LÄÄNI, KUNTA LÄN, KOMMUN	VUOSI-ÄR KK-MÄN		1989 VII-XII		1990 I-XII		1989 I-XII		1990 I-XII		TOIMIVIA YRITYK- SIÄ YHTEENSÄ - VERKSAMMA FÖRE- TAG INALLES
	ALOITT. NYA	LOPETT. NEDLAGDA	ALOITT. NYA	LOPETT. NEDLAGDA	ALOITT. NYA	LOPETT. NEDLAGDA	ALOITT. NYA	LOPETT. NEDLAGDA	ALOITT. NYA	LOPETT. NEDLAGDA	
SODANKYLÄ	16	23	22	12	33	33	44	23	44	23	284
TERVOLA	2	2	6	2	6	13	10	7	10	7	80
TORNIO-TORNEA	30	25	48	47	88	51	100	64	100	64	675
UTSJOKI	1	5	5	5	5	6	16	10	16	10	55
YLI-TORNIO-ÖVERTORNEA	4	6	11	21	18	11	25	26	25	26	191
LÄÄNI TUNTEMATON LÄN OKÄND											
KUNTA TUNTEMATON	14	3	2	3	26	1	3	4	3	4	42



PL-PB 504
00101 Helsinki-Helsingfors

Aloittaneet ja lopettaneet yritykset

Virkalähetys
Tjänsteförsändelse

Nya och nedlagda företag
1989-1990

SVT Suomen Virallinen Tilasto
Finlands Officiella Statistik
Official Statistics of Finland

Central Statistical
Office of Finland

Enterprise openings and
closures
1991:5

Tiedustelut - Förfrågningar

Kari Molnar
Tuula Viitaharju
(90) 17 341

Julkaisujen myynti:

Försäljning:

Hinta - Pris

Tilastokeskus
PL 504
00101 Helsinki
Puh. (90) 173 41

Statistikcentralen
PB 504
00101 Helsingfors
Tel. (90) 173 41

50 mk

ISSN 0784-8463
= Yritykset
ISSN 0785-546X