

tilastotiedotus statistisk rapport

Tilastoarkisto
Statistikarkivet

ISSN 0355-2292

Tilastokeskus
Statistikcentralen
Central Statistical Office of Finland

1985

Sarja ja nro - Serie och nr
OI 1985:3

**OIKEUS JA VAALIT
RÄTTSVÄSENDET OCH VAL**


TOI00A - 001

ARKISTO

A 2

Vankitilasto 1984

Fångstatistik 1984



tilastotiedotus statistisk rapport

ISSN 0355-2292

Tilastokeskus
Statistikcentralen
Central Statistical Office of Finland

1985

Tiedustelut - Förfrågningar

Risto Lättilä
Jorma Kallio
Puh. 58 001
Tel.

Päiväys - Datum

17.5.1985

OI 1985:3

OIKEUS JA VAALIT
RÄTTSVÄSENDET OCH VAL

Vankitilasto 1984

Fångstatistik 1984

ISSN 0355-2292

Helsinki 1985. Valtion painatuskeskus

SISÄLLYS

Tiedotteen sisältö	4
Julkaisut	4
Kuviot	
1. Rangaistuslaitoksiin vapaudesta tulleet vankilajin mukaan vuosina 1976-1984	5
2. Vankien lukumäärä vankilajeittain vuosien 1976-1984 alussa	5
3. Vuoden aikana rangaistuksen suorittamisen aloittaneet rangaistusajan mukaan 1976-1984	6
4. Vankimäärät kuukausittain suljetuissa- ja avolaitoksissa vuonna 1984	6
5. Rangaistuslaitoksissa 1.10. olleiden ikärakenne vuosina 1976 - 1984	7
Tauluja	
1. Vankipaikat, vankien lukumäärä vuoden alussa ja lopussa, vankien enimmäisluku, laitokseen tulleet, rangaistuksen suorittamisen aloittaneet ja vapautuneet vangit vuoden aikana laitoksittain	8
2. Vuoden alussa ja lopussa laitoksissa olleet sukupuolen ja vankilajin mukaan laitostyypeittäin	10
3. Vuoden aikana laitokseen tulleet vankilajin ja sukupuolen mukaan laitostyypeittäin	11
4. Vuoden aikana rangaistuksen suorittamisen aloittaneet ja laitoksista vapautuneet rangaistusvangit rangaistusajan, sukupuolen ja laitostyyppin mukaan	12
5. Vuoden aikana vapautuneet vapautumisperusteen, sukupuolen ja laitostyyppin mukaan	13
6. Vankien ikärakenne 1.10.1984 vankilajin ja sukupuolen mukaan laitostyypeittäin	14
7. Vankiloissa 1.10.1984 olleiden vankien vankilassaolokerta vankilajin ja laitostyyppin mukaan	15
8. Vankien lukumäärä vuosien 1980-1984 alussa vankilajeittain	15
9. Vuosina 1980-1984 vapaudesta tulleet vankilajeittain	16
10. Vuosina 1980-1984 rangaistuslaitoksista vapautuneet vankilajeittain	16

INNEHÅLL

Rapportens innehåll	4
Publikationer	4
Figurer	
1. Från frihet intagna fångar efter fångkategori åren 1976-1984	5
2. Antal fångar efter fångkategori i början av åren 1976-1984	5
3. Fångar som under året börjat avtjäna straff efter strafftid 1976-1984	6
4. Fångantal i slutna- och i öppna anstalter månadsvis år 1984	6
5. Fångarnas ålderstruktur 1.10. åren 1976-1984	7
Tabeller	
1. Fångplatser, antal fångar vid årets början och slut, maximiantal fångar, intagna fångar, fångar som börjat avtjäna straff samt frigivna fångar under året efter anstalter	8
2. Antal intagna på anstalt i början och slutet av året efter kön, fångkategori och anstaltstyp	10
3. Antal intagna på anstalt under året efter fångkategori, kön och anstaltstyp	11
4. Antal straffångar som under året börjat avtjäna straff och antal frigivna efter strafftid, kön och anstaltstyp	12
5. Frigivna under året efter frigivningsgrund, kön och anstaltstyp	13
6. Fångarnas ålderstruktur 1.10.1984 efter fångkategori, kön och anstaltstyp	14
7. Antal fängelsevistelser för intagna fångar efter fångkategori och anstaltstyp den 1.10.1984	15
8. Antal fångar i början av åren 1980-1984 efter fångkategori	15
9. Under åren 1980-1984 intagna från friheten	16
10. Antal från straffanstalter frigivna åren 1980-1984 efter fångkategori	16

VANKIEN MÄÄRÄ VÄHENTYNYT

Vuonna 1984 rangaistuslaitoksiin otettiin 9671 vankia. Edelliseen vuoteen verrattuna vankien määrä väheni 461:llä. Rangaistuksen kärsimisen aloitti 7531 vankia, joka on 263 vähemmän kuin vuonna 1983.

Vankien määrän ja rangaistuksen kärsimisen aloittaneiden ero johtuu siitä, että 3114 tutkintavangista vain noin kolmannes jatkoi tuomion saatuaan suoraan rangaistusvankina. Lisäksi vankiloihin tuli 54 irtolaisuudesta tutkittavaa.

Rangaistuslaitoksista vapautui viime vuonna 9884 vankia. Rangaistuksen kärsi loppuun 3050 vankia. Ehdonalaiseen vapauteen pääsi 5209 ja tutkintavankeudesta vapautui 1541 vankia.

Rangaistusajat yleensä lyhyitä

Lähes puolella rangaistuksen kärsimisen aloittaneista rangaistusaika oli enintään kolme kuukautta. Yli kahden vuoden rangaistusaika oli noin 6 prosentilla rangaistuksen aloittaneista.

Vankilat täynnä maaliskuussa

Rangaistuslaitoksissa oli 1984 alussa 4656 ja lopussa 4405 vankia. Suurimmillaan vankiluku oli maaliskuussa, jolloin vankeja oli 5084, ja pienimmillään elokuussa 3957.

Nuorten vankien määrä noussut

Nuorten rangaistusvankien määrä on muutamana viime vuonna kohonnut. Rangaistuslaitoksiin tuli vuonna 1984 1120 alle 21-vuotiaasta rangaistus- ja tutkintavankia. Vuonna 1983 heitä tuli 948 ja sitä edellisellä vuonna 860 vankia.

Pääosa vangeista uusijoita

Vankirakenneselvityksestä 1.10.1984 käy ilmi, että suurin osa rangaistusvangeista on niisanottuja vankilauusijoita. Ensikertalaisia kaikista vangeista oli 26 prosenttia. Yli seitsemän kertaa vankilassa olleita oli 24 prosenttia.

Julkaisun tiedot perustuvat oikeusministeriön vankeinhoito-osaston vankilukuilmoituksiin, vankirakenneselvitykseen 1.10.1984 ja muihin vankeinhoito-osaston rangaistuslaitoksilta keräämiin tietoihin.

Julkaisut

Tilastokeskus on julkaissut vankitilastoa sarjassa Tilastotiedotus OI vuodesta 1967 lähtien. Aikaisemmat Tilastokeskuksen vankitilastot ovat ilmestyneet vuosina 1927-1937 julkaisusarjassa Rikollisuus III nimellä Rangaistusta kärsivät, n:o XXIII. Tietoja vangeista ja vankilalaitoksen toiminnasta on saatavana myös vankeinhoidon vuosikertomuksista ja puolivuosisikatsauksista.

ANTALET FÅNGAR MINSKAT

År 1984 intogs 9671 fångar till straffanstalterna. Jämfört med året förut minskade antalet fångar med 461. Av fångarna började 7531 avtjäna sitt straff; detta antal är 263 mindre än år 1983.

Skillnaden mellan antalet fångar och antalet sådana fångar som börjat avtjäna sitt straff beror på det att endast tredje delen av 3114 rannsakningsfångar fortsatte som straffångar direkt efter domen. Ytterligare 54 intogs till fängelserna för lösdriveri.

Under år 1984 frigavs 9884 fångar från straffanstalterna. Av dessa fångar hade 3050 undergått sitt straff till fullo. Villkorligt frigavs 5209 fångar och 1541 frigavs från rannsakningshåkte.

Strafftiderna i allmänhet korta

Strafftiden var högst tre månader för omkring hälften av dem som börjat avtjäna sitt straff. Strafftiden var mer än två år för ca 6 procent av de fångar som börjat avtjäna sitt straff.

Fängelserna fulla i mars

I början av år 1984 fanns det 4656 fångar vid straffanstalterna och i slutet av året 4405 fångar. Fångantalet var störst i mars; då antalet var 5084 och minst i augusti, 3957.

Antalet unga fångar ökat

Under de senaste åren har antalet unga straffångar ökat. Under 1984 intogs till straffanstalterna 1120 straff- och rannsakningsfångar under 21 år. Föregående år var motsvarande antal 948, år 1982 var antalet fångar 860.

Största delen av fångarna återfallsförbrytare

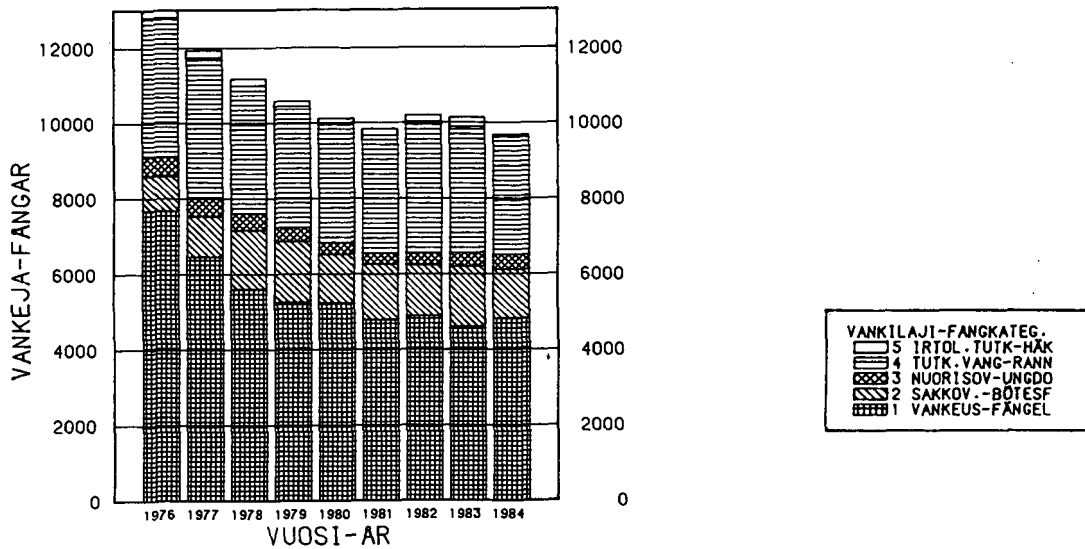
Kartläggningen av fångstrukturen 1.10.1984 visar att största delen av straffångarna är s.k. återfallsförbrytare. Av alla fångar var 26 procent förstagsförbrytare. Andelen fångar som varit i fängelse fler än sju gånger var 24 procent.

Publikationens uppgifter baserar sig på de uppgifter som justitieministeriets avdelning för fångvård lämnat om antalet fångar, på kartläggningen av fångstrukturen 1.10.1984 och på andra uppgifter, som fångvårdsavdelningen insamlat från straffanstalterna.

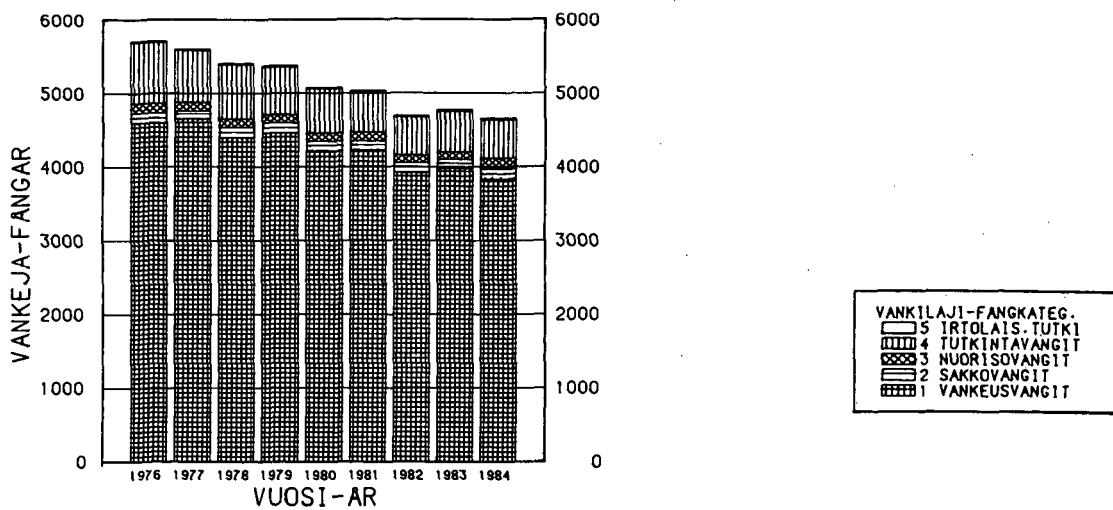
Publikationer

Sedan år 1967 har Statistikcentralen utgivit fångstatistik i serien statistisk rapport OI-Fångstatistik. Tidigare statistik över fångar har utgivits i Statistikcentralens publikationsserie, Brottslighet III: Personer som undergå straff, nr XXIII under åren 1927-1937. Uppgifter om fångar och om fängelseväsendet finns även i justitieministeriets årsberättelser och halvårsöversikter över fångvård.

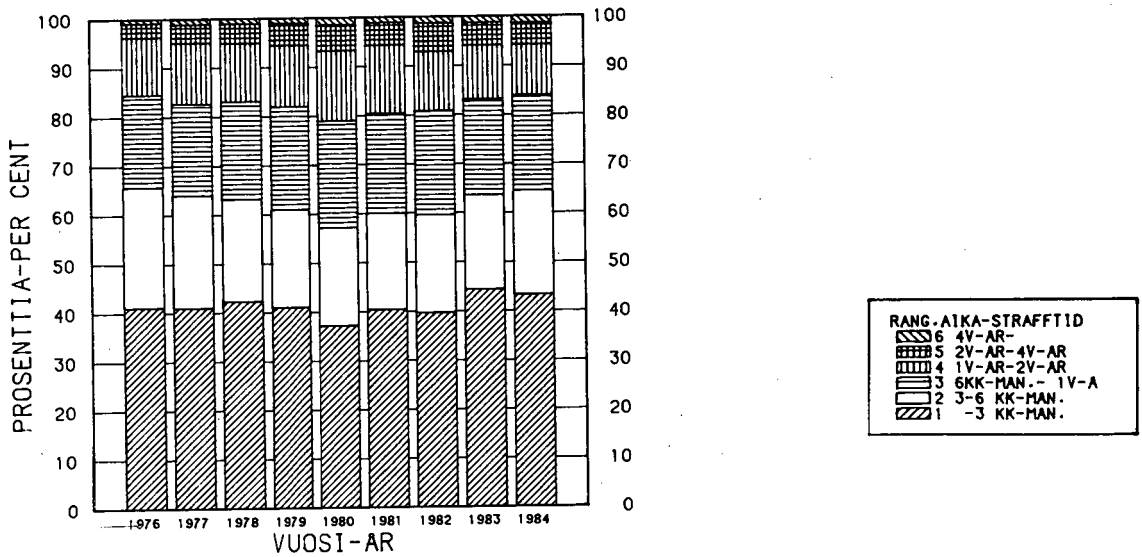
KUVIO 1. RANGAISTUSLAITOKSIIN VAPAUDESTA TULLEET VANKILAJIN MUKAAN VUOSINA 1976 - 1984
 FIGUR 1. FRÅN FRIHET INTAGNA FÅNGAR EFTER FÅNGKATEGORI ÅREN 1976 - 1984



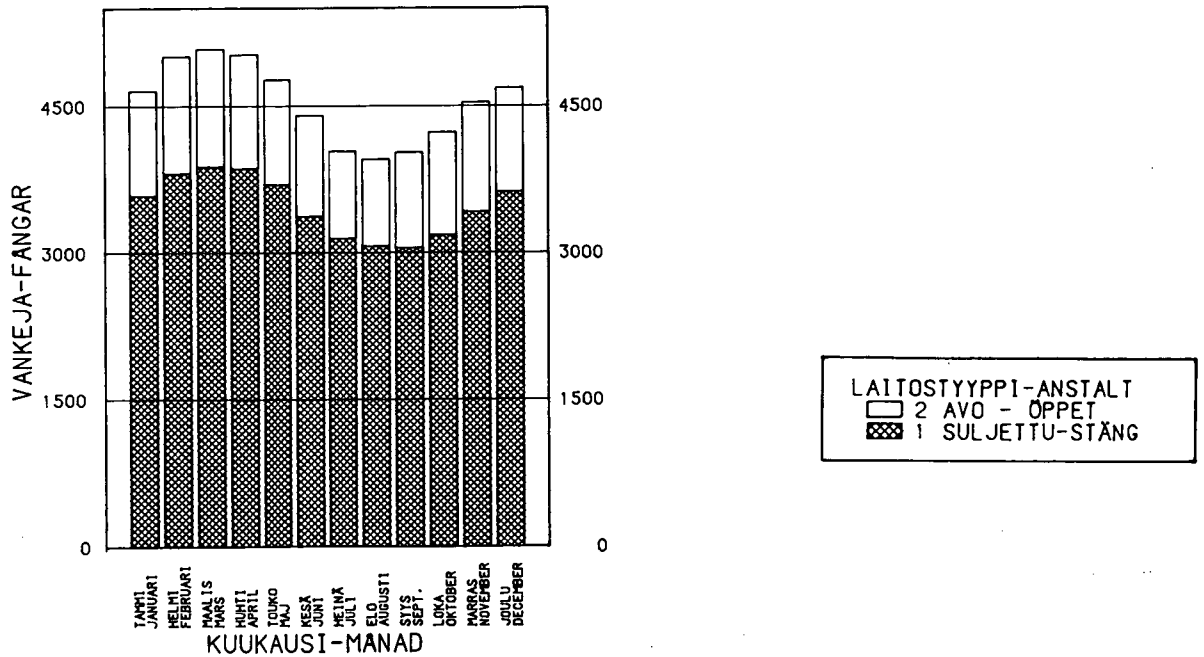
KUVIO 2. VANKIEN LUKUMÄÄRÄ VANKILAJEITTAIN VUOSIEN 1976 - 1984 ALUSSA
 FIGUR 2. ANTAL FÅNGAR EFTER FÅNGKATEGORI I BÖRJAN AV ÅREN 1976 - 1984



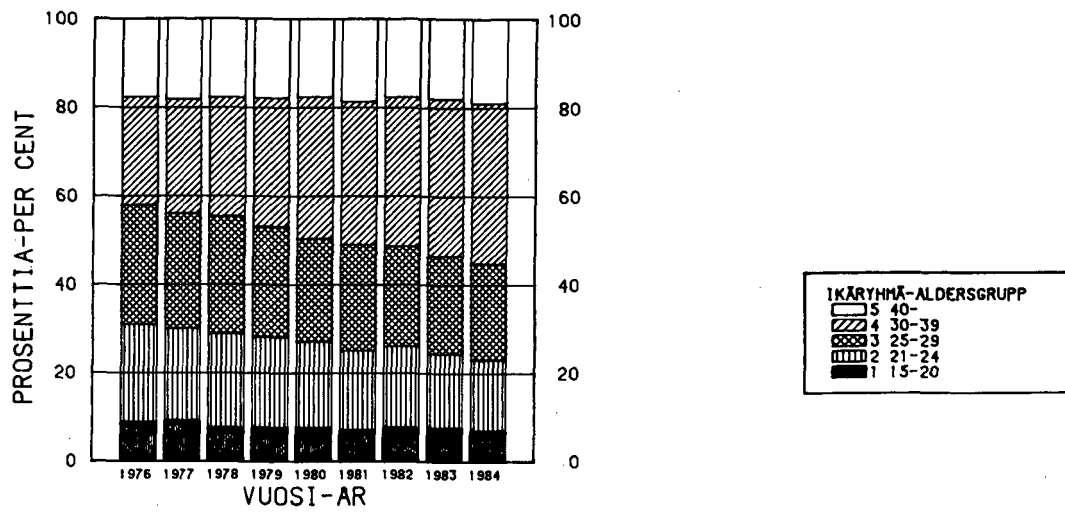
KUVIO 3. VUODEN AIKANA RANGAISTUKSEN SUORITTAMISEN ALOITTANEET RANGAISTUSAJAN MUKAAN 1976 - 1984
 FIGUR 3. FÅNGAR SOM UNDER ÅRET BÖRJAT AVTJÄNA STRAFF EFTER STRAFFTID 1976 - 1984



KUVIO 4. VANKIMÄÄRÄT KUUKAUSITTAIN SULJETUISSA- JA AVOLAITOKSISSA VUONNA 1984
 FIGUR 4. FÅNGANTAL I SLUTNA- OCH I ÖPPNA ANSTALTER MÅNADSVIS ÅR 1984



KUVIO 5. RANGAISTUSLAITOKSISSA 1.10. OLLEIDEN IKÄ-
RAKENNE VUOSINA 1976 -1984
FIGUR 5. FÅNGARNAS ÅLDERSTRUKTUR 1.10. ÅREN 1976 - 1984



1. VANKIPAIKAT, VANKIEN LUKUMÄÄRÄ VUODEN ALUSSA JA LOPUSSA, VANKIEN ENIMMÄISLUKU SEKÄ LAITOKSEEN TULLEET, RANGAISTUKSENSA SUORITTAMISEN ALOITTANEET JA VAPAUTUNEET VANGIT VUODEN 1984 AIKANA LAITOKSITTAIN FÄNGPLATSER, ANTAL FÄNGAR VID ÅRETS BÖRJAN OCH SLUT, MAXIMIALTAL FÄNGAR, INTAGNA FÄNGAR, FÄNGAR SOM BÖRJAT AVTJÄNA STRAFF SAMT FRIGIVNA FÄNGAR UNDER ÅR 1984 EFTER ANSTALTER

Laitostyyppi ja laitos Anstaltstyp och anstalt	Vanki- paikkoja 1.1.1984 Fäng- platser 1.1.1984		Vankien - lukumäärä vuoden alussa Fängantal vid årets början		Vankien lukumäärä vuoden lopussa Fängantal vid årets slut		Vuoden aikana - Under året							
							Vankien enimmäis- luku Maximi- antal fängar		Laitokseen vapaudesta tulleita Intagna från frihet		Alkaneet suorittaa rangaistusta Börjat avtjäna straff		Vapautuneita Frigivna	
	MS	N	MS	N	MS	N	MS	N	MS	N	MS	N	MS	N
KAIKKI LAITOKSET														
ALLA ANSTALTER	4 629	190	4 656	161	4 405	144	5 084	170	9 671	367	7 531	244	9 884	366
Suljetut laitokset														
Slutna anstalter	3 380	159	3 582	130	3 470	115	3 881	138	7 933	331	5 793	208	7 028	307
Helsingin keskusvankila Helsingfors centralfängelse	462	-	441	-	450	-	501	-	153	-	153	-	530	-
Turun keskusvankila Åbo centralfängelse	481	-	416	-	409	-	460	-	80	-	80	-	510	-
Konnunsuon keskusvankila Konnunsuo centralfängelse	221	-	213	-	207	-	264	-	341	-	341	-	429	-
Sukevan keskusvankila Sukeva centralfängelse	249	-	285	-	337	-	380	-	388	-	388	-	501	-
Riihimäen keskusvankila Riihimäki centralfängelse	365	-	345	-	297	-	367	-	131	-	131	-	431	-
Hämeenlinnan keskus- ja lääninvankila Tavastehus central- och länsfängelse	321	141	356	120	354	105	404	126	1 065	148	894	135	821	242
Keravan nuorisovankila Kervo ungdomsfängelse	246	-	279	-	223	-	292	-	252	-	252	-	468	-
Helsingin lääninvankila Helsingfors länsfängelse	165	7	253	7	232	6	287	13	2 370	96	871	25	1 253	49
Turun lääninvankila Åbo länsfängelse	218	5	212	3	272	2	266	3	1 019	41	965	28	527	9
Mikkelin lääninvankila S:T Michels länsfängelse	89	-	102	-	88	-	105	-	401	1	314	-	214	1
Kuopion lääninvankila Kuopio länsfängelse	89	1	98	-	83	2	101	2	486	10	358	3	270	-
Vaasan lääninvankila Vasa länsfängelse	116	2	120	-	121	-	124	-	468	9	367	3	242	-
Oulun lääninvankila Uleåborgs länsfängelse	96	3	144	-	100	-	144	3	618	26	518	14	284	6
Pelson keskusvankila Pelso centralfängelse	204	-	281	-	264	-	338	-	157	-	157	-	506	-
Naarajärven varavankila Naarajärvi reservfängelse	58	-	37	-	33	-	38	-	4	-	4	-	42	-

1. (jatk. - forts.)

Laitostyyppi ja laitos Anstaltstyp och anstalt	Vanki- paikkoja 1.1.1984 Fång- platser 1.1.1984		Vankien lukumäärä vuoden alussa Fångantal vid årets början		Vankien lukumäärä vuoden lopussa Fångantal vid årets slut		Vuoden aikana - Under året							
							Vankien enimmäis- luku Maximi- antal fångar		Laitokseen vapaudesta tulleita Intagna från frihet		Alkaneet suorittaa rangaistusta Börjat avtjäna straff		Vapautuneita Frigivna	
	MS	N	MS	N	MS	N	MS	N	MS	N	MS	N	MS	N
Avovankilat Öppna fängelser	453	31	457	31	417	29	516	35	717	36	717	36	1 229	59
Huittisten varavankila Huittinen reservfängelse	109	-	92	-	100	-	131	-	195	-	195	-	213	-
Köyliön varavankila Kjulo reservfängelse	107	-	103	-	82	-	117	-	173	-	173	-	250	-
Naarajärven avovankilaosasto Naarajärvi öppna fängelse- avdelning	67	-	114	-	101	-	120	-	262	-	262	-	306	-
Konnunsuon Kivisaaren osasto Konnunsuo Kivisaari avdelning	79	-	57	-	53	-	77	-	51	-	51	-	211	-
Sukevan keskusvankilan Iskolan osasto Sukeva centralfängelse, Iskola avdelning	60	-	60	-	52	-	66	-	-	-	-	-	190	-
Keravan nuorisovankilan Järvenpään osasto Kervo ungdomsfängelsens Järvenpää avdelning	31	31	31	31	29	29	35	35	36	36	36	36	59	59
Työsiirtolat Arbetskolonier	796	-	617	-	518	-	704	-	1 021	-	1 021	-	1 627	-
Konnunsuon keskusvankilan alainen Underlydande Konnunsuo reservfängelse	32	-	29	-	31	-	31	-	58	-	58	-	73	-
Riihimäen keskusvankilan alaiset Underlydande Riihimäki centralfängelse	50	-	36	-	43	-	50	-	76	-	76	-	108	-
Hämeenlinnan keskus- ja lääninvankilanalaiset Underlydande Tavastehus central- och länsfängelse	108	-	96	-	86	-	121	-	248	-	248	-	240	-
Helsingin lääninvankilan alaiset Underlydande Helsingfors länsfängelse	394	-	264	-	199	-	321	-	471	-	471	-	708	-
Turun lääninvankilanalaiset Underlydande Åbo länsfängelse	164	-	148	-	113	-	160	-	64	-	64	-	370	-
Huittisten varavankilan alainen Underlydande Huittinen reservfängelse	48	-	44	-	46	-	52	-	104	-	104	-	128	-

2. VUODEN ALUSSA JA LOPUSSA LAITOKSISSA OLLEET SUKUPUOLEN JA VANKILAJIN MUKAAN LAITOSTYYPEITTÄIN
ANTAL INTAGNA PÅ ANSTALT I BÖRJAN OCH SLUTET AV ÅRET EFTER KÖN, FÅNGKATEGORI OCH ANSTALTSTYP

Laitostyyppi Anstaltstyp	Laitoksen kirjoissa - Intagna											
	Sakko- vankeja Bötes- fångar		Rangaistusvankeja Straffångar				Tutkinta- vankeja Rannsaktions- fångar		Irtolai- suudesta tutkittavia Häktade för lösdriveri		Yhteensä Totalt	
			Nuoriso- vankilaan määrätyt Förordnade till ungdoms- fängelse		Muut Övriga							
MS	N	MS	N	MS	N	MS	N	MS	N	MS	N	

**UUODEN ALUSSA
I BÖRJAN AV ÅRET:**

Kaikki laitokset Alla anstalter	170	7	111	1	3 831	124	524	24	20	5	4 656	161
Suljetut laitokset Slutna anstalter	157	7	111	1	2 770	93	524	24	20	5	3 582	130
Avolaitokset Öppna anstalter	13	-	-	-	1 061	31	-	-	-	-	1 074	31
Niistä - Därav:												
- avovankilat öppna fängelser	5	-	-	-	452	31	-	-	-	-	457	31
- työsiirtolat arbetskolonier	8	-	-	-	609	-	-	-	-	-	617	-

**UUODEN LOPUSSA
I SLUTET AV ÅRET:**

Kaikki laitokset Alla anstalter	124	7	96	-	3 647	110	536	27	2	-	4 405	144
Suljetut laitokset Slutna anstalter	115	5	96	-	2 721	83	536	27	2	-	3 470	115
Avolaitokset Öppna anstalter	9	2	-	-	926	27	-	-	-	-	935	29
Niistä - Därav:												
- avovankilat öppna fängelser	7	2	-	-	410	27	-	-	-	-	417	29
- työsiirtolat arbetskolonier	2	-	-	-	516	-	-	-	-	-	518	-

3. VUODEN AIKANA LAITOKSEEN TULLEET VANKILAJIN JA SUKUPUOLEN MUKAAN LAITOSTYYPEITTÄIN
ANTAL INTAGNA PÅ ANSTALT UNDER ÅRET EFTER FÅNGKATEGORI, KÖN OCH ANSTALTSTYP

Vankilaji Fångkategori	Kaikki laitokset Alla anstalter		Suljetut laitokset Slutna anstalter		Avolaitokset - Öppna anstalter					
					Avovankilat Öppna fängelser		Työsiirtolat Arbetskolonier		Yhteensä Totalt	
	MS	N	MS	N	MS	N	MS	N	MS	N
KAIKKIAAN TULLEITA INTAGNA INALLES	9 711	368	7 973	332	717	36	1 021	-	1 738	36
1. Vapaudesta tulleita Intagna från frihet	9 671	367	7 933	331	717	36	1 021	-	1 738	36
1.1. Sakkovankeja bötesfångar	1 299	61	1 299	61	-	-	-	-	-	-
1.2. Rangaistusvankeja Straffångar	5 204	161	3 466	125	717	36	1 021	-	1 738	36
15-17 v. - år	34	1	29	1	3	-	2	-	5	-
18-20 v. - år	356	5	301	3	31	2	24	-	55	2
Muut - Övriga	4 814	155	3 136	121	683	34	995	-	1 678	34
1.3. Tutkintavankeja Rannsakningsfångar	3 114	133	3 114	133	-	-	-	-	-	-
15-17 v. - år	178	3	178	3	-	-	-	-	-	-
18-20 v. - år	552	25	552	25	-	-	-	-	-	-
Muut - Övriga	2 384	105	2 384	105	-	-	-	-	-	-
1.4. Irtolaisuudesta tutkittavia Häktade för lösdriveri	54	12	54	12	-	-	-	-	-	-
2. Muista pohjoismaista siirretyt Överförda från annat nordiskt land	40	1	40	1	-	-	-	-	-	-

4. VUODEN AIKANA RANGAISTUKSEN SUORITTAMISEN ALOITTANEET JA LAITOKSISTA VAPAUTUNEET RANGAISTUSVANGIT
RANGAISTUSAJAN, SUKUPUOLEN JA LAITOSTYYPIN MUKAAN
ANTAL STRAFFÄNGAR SOM UNDER ÅRET BÖRJAT AVTJÄNA STRAFF OCH ANTAL FRIGIVNA EFTER STRAFFTID, KÖN
OCH ANSTALTSTYP

Laitostyyppi Anstaltstyp	Rangaistusaika - Strafftid														
	Enint. 3 kk Högst 3 mån		yli 3 kk över 3 mån		yli 6 kk över 6 mån		yli 1 v. över 1 år		yli 2 v. över 2 år		yli 4 v. över 4 år		Yhteensä Totalt		
	- 6 kk	- 6 mån	- 1 v.	- 1 år	- 2 v.	- 2 år	- 4 v.	- 4 år							
MS	N	MS	N	MS	N	MS	N	MS	N	MS	N	MS	N	MS	N

RANGAISTUKSEN SUORITTAMISEN
ALOITTANEET:
BÖRJAT AVTJÄNA STRAFF:

Laitokset yhteensä Alla anstalter	3 259	103	1 598	33	1 463	43	773	43	332	15	106	7	7 531	244
Suljetut laitokset Slutna anstalter	2 463	90	1 107	27	1 098	36	695	34	325	14	105	7	5 793	208
Avolaitokset Öppna anstalter	796	13	491	6	365	7	78	9	7	1	1	-	1 738	36
Niistä - Därav:														
- avovankilat öppna fängelser	317	13	214	6	148	7	35	9	3	1	-	-	717	36
- työsiirtolat arbetskolonier	479	-	277	-	217	-	43	-	4	-	1	-	1 021	-

LAITOKSISTA VAPAUTUNEET:
FRIGIVNA FRÅN ANSTALT:

Laitokset yhteensä Alla anstalter	2 841	69	1 551	48	1 466	46	858	38	257	9	61	2	7 034	212
Suljetut laitokset Slutna anstalter	1 526	47	903	38	934	29	637	30	192	8	40	1	4 232	153
Avolaitokset Öppna anstalter	1 315	22	648	10	532	17	221	8	65	1	21	1	2 802	59
Niistä - Därav:														
- avovankilat öppna fängelser	590	22	299	10	206	17	74	8	25	1	8	1	1 202	59
- työsiirtolat arbetskolonier	725	-	349	-	326	-	147	-	40	-	13	-	1 600	-

5. VUODEN AIKANA VAPAUTUNEET VAPAUTUMISPERUSTEEN, SUKUPUOLEN JA LAITOSTYYPIN MUKAAN
FRIGIVNA UNDER ÅRET EFTER FRIGIVNINGSGRUND, KÖN OCH ANSTALTSTYP

Vapautumisperuste Frigivningsgrund	Vapautuneita vankeja - Frigivna fångar									
	Suljetuista laitoksista Slutna an- stalter		Avolaitoksista - Öppna anstalter						Kaikista laitoksista Alla anstalter	
			Avovanki- loista Öppna fängelser		Työsiirto- loista Arbets- kolonier		Yhteensä Inalles			
MS	N	MS	N	MS	N	MS	N	MS	N	
1. Rangaistuksen täysin suorittanut Avtjänat sitt straff fullständigt	2 072	87	409	15	569	-	978	15	3 050	102
Niistä - Därav:										
- sakkovankeja bötesfångar	1 182	49	27	-	27	-	54	-	1 236	49
- rangaistusvankeja straffångar	890	38	382	15	542	-	924	15	1 814	53
2. Tasavallan presidentti armahtanut enemmälti kärsimästä Benådade av republikens president från ytterligare lidande	-	-	-	-	-	-	-	-	-	-
3. Ehdonalaiseen vapauteen päästetty Villkorligt frigivna	3 332	115	819	44	1 058	-	1 877	44	5 209	159
Niistä - Därav:										
- tasavallan presidentin armahduksella benådade av republikens president	10	2	2	2	4	-	6	2	16	4
- vankeinhoito-osaston päätöksellä beslut av fängvårds- avdelning	1 436	42	164	13	224	-	388	13	1 824	55
- laitoksen johtokunnan päätöksellä beslut av straffan- staltens direktion	1 810	68	649	29	827	-	1 476	29	3 286	97
- laitoksen johtajan päätöksellä beslut av straffan- staltens direktör	75	3	4	-	3	-	7	-	82	3
- vankilaoikeuden päätöksellä beslut av fängelserätten	1	-	-	-	-	-	-	-	1	-
4. Tutkintavanki laskettu vapaaksi Rannsakningsfånge frigiven	1 541	88	-	-	-	-	-	-	1 541	88
Niistä - Därav:										
- syyte hylätty Åtalet förkastat	14	2	-	-	-	-	-	-	14	2
- käsittelyn lykkäätyminen målet uppskjutits	235	15	-	-	-	-	-	-	235	15
- tuomittu ehdottomasti, mutta päästetty vapaalle jalalle dömd till ovillkorligt frihetsstraff, men har försatts på fri fot	750	30	-	-	-	-	-	-	750	30
- ehdollinen tuomio villkorligt dömd	153	16	-	-	-	-	-	-	153	16
- muusta syystä av annan orsak	389	25	-	-	-	-	-	-	389	25
5. Irtolaisuudesta tutkittavana olleita vapautettu tai siirretty työlaitokseen För lösdriveri häktade frigiven eller överflyttats till arbets- inrättning	73	17	-	-	-	-	-	-	73	17
6. Muut perusteet Andra grunder	10	-	1	-	-	-	1	-	11	-
Laitoksista vapautuneita kaikkiaan Frigivna inalles	7 028	307	1 229	59	1 627	-	2 856	59	9 884	366

7. VANKILOISSA 1.10.1984 OLLEIDEN VANKIEN VANKILASSAOLOKERTA VANKILAJIN JA LAITOSTYYPIN MUKAAN
ANTAL FÄNGELSEVISTELSER FÖR INTAGNA FÄNGAR EFTER FÄNGKATEGORI OCH ANSTALTSTYP DEN 1.10.1984

Vankilassa- olokertoja Antal fängelse- vistelser	Laitostyyppi ja vankilaji - Anstaltstyp och fängkategori															
	Suljettu laitos - Sluten anstalt								Avolaitos - Öppen anstalt						Kaikkiaan Inalles	
	Vankeus- vankeja Fängelse- fångar		Pakkolai- tokseen eristetyt Tvångsin- rättnings- fångar		Nuorisovankilaan määrätyt Ungdoms- fångar		Yhteensä Summa		Avovanki- loissa vankeus- vankeja Fängelse- fångar i öppna fängelser		Työsiirto- loissa vankeus- vankeja Fängelse- fångar i arbets- kolonier		Yhteensä Summa			
	MS	N	MS	N	MS	N	MS	N	MS	N	MS	N	MS	N	MS	N
1	424	32	-	-	61	2	485	34	146	9	289	-	435	9	920	43
2	318	14	2	-	14	-	334	14	63	4	113	-	176	4	510	18
3	267	13	2	-	6	-	275	13	48	4	86	-	134	4	409	17
4	244	4	1	-	-	-	245	4	36	2	61	-	97	2	342	6
5	221	5	2	-	-	-	223	5	28	1	20	-	48	1	271	6
6	187	2	-	-	-	-	187	2	21	1	19	-	40	1	227	3
7-	724	11	3	-	-	-	727	11	67	2	49	-	116	2	843	13
Yhteensä Sammanlagt	2 385	81	10	-	81	2	2 476	83	409	23	637	-	1 046	23	3 522	106

8. VANKIEN LUKUMÄÄRÄ VUOSIEN 1980-1984 ALUSSA VANKILAJEITTAIN
ANTAL FÄNGAR I BÖRJAN AV ÅREN 1980-1984 EFTER FÄNGKATEGORI

Vankilaji Fängkategori	1980		1981		1982		1983		1984		1980	1981	1982	1983	1984
	MS	N	MS	N	MS	N	MS	N	MS	N	%	%	%	%	%
Vankeusvankeja Fängelsefångar	4 209	97	4 219	103	3 911	93	3 963	103	3 819	124	83,0	83,8	83,4	83,1	82,0
Sakkovankeja Bötesfångar	131	3	124	8	131	5	123	3	170	7	2,6	2,6	2,8	2,6	3,6
Pakkolaitosvankeja Tvångsinrättnings- fångar	6	-	6	-	11	-	13	-	12	-	0,1	0,1	0,2	0,3	0,3
Nuorisovankeja Ungdomsfångar	110	5	119	3	101	3	97	1	111	1	2,2	2,4	2,2	2,0	2,4
Tutkintavankeja Rannsagningsfångar	608	35	546	23	523	25	558	47	524	24	12,0	10,9	11,1	11,7	11,3
Irtolaisuudesta tutkittavia Häktade för lös- driveri	9	2	18	4	15	2	17	3	20	5	0,2	0,4	0,3	0,4	0,4
Yhteensä Summa	5 073	142	5 032	141	4 692	128	4 771	157	4 656	161	100,0	100,0	100,0	100,0	100,0

9. VUOSINA 1980-1984 VAPAUDESTA TULLEET VANKILAJEITTAIN
UNDER ÅREN 1980-1984 INTAGNA FRÅN FRIHETEN

Vankilaji Fångkategori	1980		1981		1982		1983		1984		1980	1981	1982	1983	1984
	MS	N	MS	N	MS	N	MS	N	MS	N	%	%	%	%	%
Rangaistusvankeja Straffångar	5 548	141	5 080	158	5 209	143	4 966	139	5 204	161	54,9	51,6	51,1	49,0	53,8
Sakkovankeja Bötesfångar	1 288	64	1 470	53	1 347	54	1 595	49	1 299	61	12,7	14,9	13,2	15,7	13,4
Tutkintavankeja Rannsakningsfångar	3 120	131	3 117	113	3 459	177	3 327	146	3 114	133	30,8	31,7	33,9	32,8	32,2
Irtolaisuudesta tutkittavia Häktade för lösdriveri	158	28	173	43	179	41	244	47	54	12	1,6	1,8	1,8	2,4	0,6
Yhteensä Summa	10 114	364	9 840	367	10 194	415	10 132	381	9 671	367	100,0	100,0	100,0	100,0	100,0

10. VUOSINA 1980-1984 RANGAISTUSLAITOKSISTA VAPAUTUNEET VANKILAJEITTAIN
ANTAL FRÅN STRAFFANSTALTER FRIGIVNA ÅREN 1980-1984 EFTER FÅNGKATEGORI

Vankilaji Fångkategori	1980		1981		1982		1983		1984		1980	1981	1982	1983	1984
	MS	N	MS	N	MS	N	MS	N	MS	N	%	%	%	%	%
Rangaistusvankeja Straffångar	7 396	189	7 234	214	7 116	180	6 996	174	7 034	212	72,6	71,0	70,0	68,7	71,2
Sakkovankeja Bötesfångar	1 187	56	1 314	45	1 293	53	1 346	42	1 236	49	11,7	12,9	12,7	13,2	12,5
Tutkintavankeja Rannsakningsfångar	1 475	87	1 476	71	1 617	83	1 645	94	1 541	88	14,5	14,5	15,9	16,2	15,6
Irtolaisuudesta tutkittavia Häktade för lösdriveri	129	23	160	40	149	30	196	35	73	17	1,3	1,6	1,5	1,9	0,7
Yhteensä Summa	10 187	355	10 184	370	10 175	346	10 183	345	9 884	366	100,0	100,0	100,0	100,0	100,0

Tätä julkaisua myy

**VALTION
PAINATUSKESKUS**

POSTIMYYNTI

PL 516
00101 Helsinki
Vaihde (90) 539 011
Telex 123458 vapk sf
KIRJAKAUPAT HELSINGISSÄ
Annankatu 44
(Et. Rautatiekadun kulma)
Vaihde (90) 17 341

Eteläesplanadi 4
Puh. (90) 662 801

Denna publikation säljes
av

**STATENS
TRYCKERICENTRAL**

POSTFÖRSÄLJNING

PB 516
00101 Helsingfors
Växel (90) 539 011
Telex 123458 vapk sf
BOKHANDLAR I HELSINGFORS
Annegatan 44
(I hörnet av S. Järnv.g.)
Växel (90) 17 341

Södra esplanaden 4
Tel. (90) 662 801

This publication is
available from

**GOVERNMENT
PRINTING CENTRE**

MAIL ORDERS

P.O. BOX 516
SF-00101 Helsinki Finland
Phone Internat.
+ 358 0 539 011
Telex 123458 vapk sf
BOOKSHOPS IN HELSINKI

Annankatu 44
Phone (90) 17 341

Eteläesplanadi 4
Phone (90) 662 801