

SVT

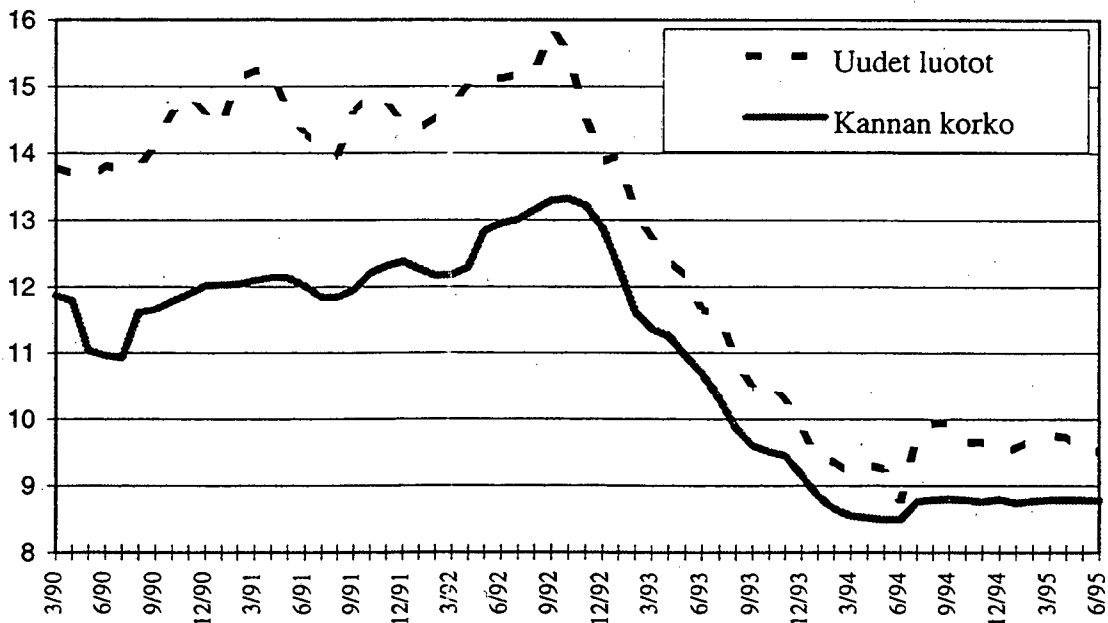
Rahoitus 1995:24
Finansiering
Financing

1995, 2. neljännes - 2a kvartalet

1.9.1995

Maatalouden luottokorkoja 1990-1995, %

(Pankkien markkaluotot maa-, kala- ja riistataloudelle)



KATSAUS KORKOIHIN KESÄKUUN LOPUSSA 1995

Korot laskivat kotimaassa ja ulkomailla

Lyhyet korot laskivat OECD-maissa keskimäärin 0,5 prosenttiyksikköä. EU-maissa lyhyet korot alenivat keskimääräisesti saman verran kuin muissa OECD-maissa. Belgiassa lyhyet korot laskivat 1,6 prosenttiyksikköä, Norjassa lyhyet korot nousivat 0,4 prosenttiyksikköä ja Ruotsissa 0,5 prosenttiyksikköä.

Pitkät korot laskivat OECD-maissa keskimäärin 0,6 prosenttiyksikköä. Tanskassa pitkät korot laskivat 1,1 prosenttiyksikköä, Ranskassa 0,25 prosenttiyksikköä. Norjassa pitkäaikaiset korot laskivat 0,2 prosenttiyksikköä.

Kotimaiset markkinakorot laskivat maaliskuusta kesäkuuhun. Vain 1 ja 2 kk:n helibor-korot nousivat vähän. Viiden vuoden pitkäaikainen markkinakorko oli kesäkuussa lähes 3 prosenttiyksikköä korkeampi kuin yhden kuukauden helibor. Valtion viiden vuoden obligaatioiden korko laski maaliskuusta kesäkuuhun 1.5 prosenttiyksikköä ja vuoden alusta lähtien 1.1 prosenttiyksikköä.

Antolainausmäärä pysyi lähes ennallaan

Rahalaitosten markka-antolainauksen, kaikkiaan 257,5 miljardia markkaa, kesikorko oli kesäkuun lopussa 8,22 prosenttia. Kanta pysyi lähes samana kuin edellisellä neljänneksellä ja oli 3 miljardia markkaa vähemmän kuin vuoden 1994 toisen neljänneksen lopussa. Peruskorkosidonnainen antolainaus supistui, kun taas mm. helibor- ja primesidonnainen antolainaus kasvoi. Markkaluotoista 69,1 miljardia mk oli peruskorkoon sidottuja ja niiden kesikorko oli 7,28 %.

Asuntoluottoja oli kesäkuun lopussa 101,6 miljardia mk ja niiden kesikorko oli 8,5 %. Peruskorkoon sidottuja asuntoluottoja oli 41,8 % kaikista asuntoluotoista. Vuoden 1994 kesäkuussa niiden osuus oli 49 %. Markkinakorkosidonnaisia asuntoluottoja oli 2,9 miljardia mk vähemmän kuin vuoden 1994 kesäkuussa. Asuntoluottojen kokonaismäärä on supistunut 666 miljoonaa mk maaliskuun 1995 lopusta.

Talletusmäärä kasvoi, korko pysyi ennallaan

Markkatalletuksia oli kesäkuun lopussa 286,2 miljardia mk, mikä on 4,9 miljardia mk enemmän kuin maaliskuun lopussa ja 12,7 miljardia mk enemmän kuin vuoden 1994 kesäkuussa. Markkatalletusten kesikorko oli 3,31 %; lähes sama kuin maaliskuun lopussa. Markkatalletuksista peruskorkoon sidottuja oli 35 prosenttia ja heliborkorkoihin sidottuja 5,7 prosenttia. Kiinteäkorkoisia talletuksia oli 25,2 prosenttia ja muihin (mm. prime-) korkoihin sidottuja 33,7 prosenttia markkatalletuksista.

Sisällys

	Sivu
Katsaus korkoihin kesäkuun lopussa 1995	3
I Korot kansainvälisillä rahoitusmarkkinoilla	
I 1. Virallisten diskonttokorkojen muutokset	5
I 2. Korot lyhytaikaisilla rahoitusmarkkinoilla neljännesvuoden lopussa	6
I 3. Korot pitkäaikaisilla rahoitusmarkkinoilla neljännesvuoden lopussa	7
II Korot Suomen rahoitusmarkkinoilla	
II 1. Kotimaisia korkoja	8
II 2. Rahalaitosten anto- ja ottolainauksen painotetut nimelliset keskikorot periodin lopussa	9
II 3. Anto- ja ottolainauksen efektiiviset keskikorot vuosittain	10
II 4. Rahalaitosten markka-antolainaus yleisölle 30.6.1995. Korkojakautumat korkosidonnaisuuden mukaan	11
II 5. Rahalaitosten myöntämät, nostetut asuntoluotot 30.6.1995. Korkojakautumat korkosidonnaisuuden mukaan	12
II 6. Rahalaitosten markkaottolainaus yleisöltä 30.6.1995. Korkojakautumat korkosidonnaisuuden mukaan	13
II 7. Rahalaitosten markka-antolainaus yleisölle; A. korot korkosidonnaisuuden mukaan	14
II 7. Rahalaitosten myöntämät, nostetut B. asuntoluotot; korot korkosidonnaisuuden mukaan	14
II 8. Ulkomaan rahan määräinen antolainaus; A. korot valuutoittain	15
II 8. Ulkomaan rahan määräinen ottolainaus; B. korot valuutoittain	15
II 9 Talletuspankkien markkamääräisten yritysluottojen korot toimialoittain	16
Tuoteseloste	17
Kuviaita	21

Innehåll

	Sidan
Översikt över räntor vid slutet av juni 1995	3
I Räntor på den internationella finansmarknaden	
I 1. Ändringar av officiella diskontoräntor	5
I 2. Räntor på den kortfristiga finansmarknaden vid kvartalets slut	6
I 3. Räntor på den långfristiga finansmarknaden vid kvartalets slut	7
II Räntor på den inhemska finansmarknaden	
II 1. Inhemsk räntor	8
II 2. Vägda nominella medelräntor på penninginstitutens ut- och inlåning vid periodens slut	9
II 3. Effektiva medelräntor på ut- och inlåning årligen	10
II 4. Penninginstitutens markutlåning till allmänheten 30.6.1995. Räntefördelningen enligt räntebindning	11
II 5. Från penninginstitutens beviljade, lyfta bostadskrediter 30.6.1995. Räntefördelningen enligt räntebindning	12
II 6. Penninginstitutens markinlåning från allmänheten 30.6.1995. Räntefördelningen enligt räntebindning	13
II 7. Penninginstitutens markutlåning till allmänheten; räntor enligt räntebindning	14
II 7. Från penninginstitutens beviljade, lyfta bostadskrediter; räntor enligt räntebindning	14
II 8. Utlåning i utländsk valuta; räntor enligt A. valuta	15
II 8. Inlåning i utländsk valuta; räntor enligt B. valuta	15
II 9. Medelräntor för depositionsbankernas markkrediter till företag enligt näringsgren	16
Produktdeklaration	17
Figurer	21

Valuuttaluottokanta supistui edelleen

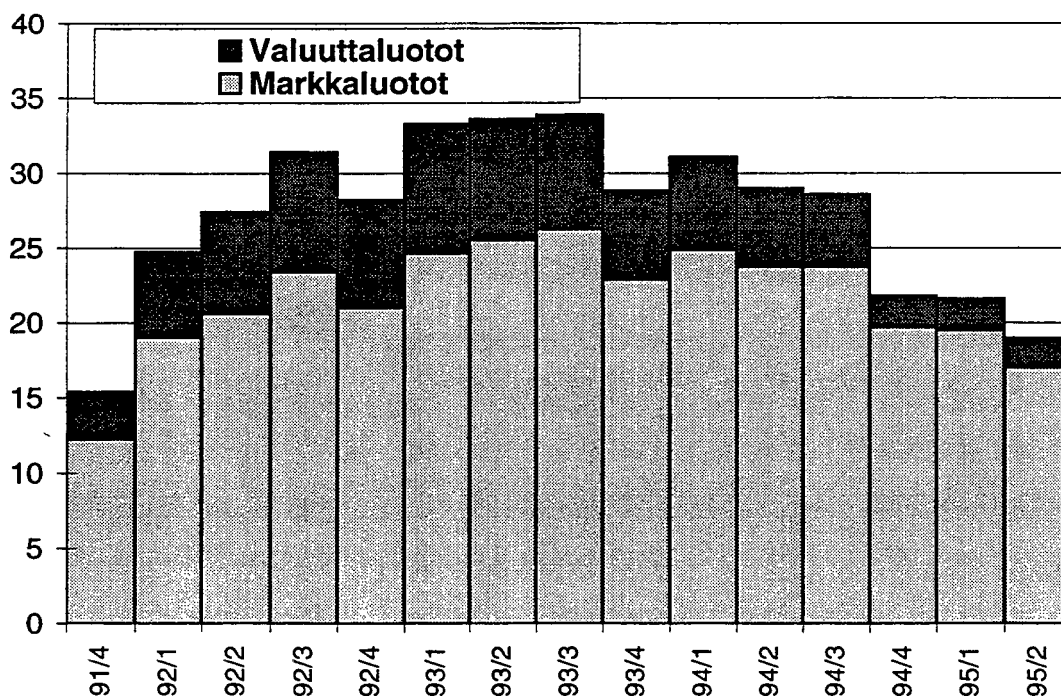
Valuuttaluottokanta oli kesäkuun lopussa 39,5 miljardia mk ja valuuttaluottojen keskiporko oli 6.8 %. Valuuttaluottoja oli 4,6 miljardia mk vähemmän kuin edellisen neljänneksen lopussa ja 20,9 miljardia mk vähemmän kuin vuoden 1994 toisen neljänneksen lopussa. Järjestämättömiä valuuttaluottoja oli lähes 2 miljardia mk. Vuoden 1991 marraskuun lopusta lähtien, jolloin luotonanto oli suurimmillaan, ovat valuuttaluotot supistuneet runsaat 76,4 miljardia markkaa.

Valuuttatalletuksia oli kesäkuun lopussa 12,8 miljardia mk ja niiden keskiporko oli 4.72 %. Valuuttatalletusten määrä pysyi lähes samana edelliseen neljännekseen verrattuna.

Järjestämättömät luotot

Markkaluottoihin sisältyi järjestämättömiä luottoja kesäkuun lopussa 17,0 miljardia mk, mikä oli 6,6 % kaikista markkaluotoista. Järjestämättömien markkaluottojen keskiporko oli 9,24 %. Vuoden 1994 kesäkuun lopusta järjestämättömät luotot supistuivat lähes 6,7 miljardia mk.

Järjestämättömät luotot vuosina 1991-1995, mrd mk (Pankkien luotonanto yleisölle)



I Korot kansainvälisillä rahoitusmarkkinoilla
Räntor på den internationella finansmarknaden

I 1. Virallisten diskonttokorkojen muutokset
Ändringar av officiella diskontoräntor

	Korko Ränta	Muutospäivä Ändringsdag		Korko Ränta	Muutospäivä Ändringsdag
Saksa-Tyskland	6,75	2.7.93	Espanja-Spanien	8,00	26.7.77
	6,25	10.9.93			
	5,75	22.10.93			
	5,25	18.2.94			
	5,00	15.4.94			
	4,50	13.5.94			
	4,00	31.3.95			
Itävalta-Österrike	6,00	2.7.93	Yhdysvallat- Förenta Staterna	3,00	2.7.92
	5,75	10.9.93		3,50	17.5.94
	5,25	22.10.93		4,00	16.8.94
	5,00	18.2.94		4,75	15.11.94
	4,75	15.4.94	Ranska-Frankrike	5,25	1.2.95
	4,50	13.5.94		9,50	31.8.77
	4,00	31.3.95			
Belgia-Belgien			Italia-Italien	8,50	10.9.93
	6,50	10.9.93		8,00	22.10.93
	6,00	22.10.93		7,50	18.2.94
	5,50	18.11.93		7,00	12.5.94
	5,25	3.12.93		7,50	12.8.94
	5,00	18.2.94		8,25	22.2.95
	4,75	15.4.94		9,00	29.5.95
	4,50	16.5.94	Ruotsi-Sverige	6,00	2.7.93
	4,00	31.3.95		5,00	8.10.93
				4,50	4.1.94
Kanada-Canada	4,62	31.3.94		5,50	4.7.94
	6,67	30.6.94		7,00	4.10.94
	5,70	30.9.94		7,50	4.7.95
	6,96	31.12.94			
	8,47	31.3.95	Sveitsi-Schweitz	4,50	2.7.93
	7,13	30.6.95		4,25	22.10.93
				4,00	17.12.93
Tanska-Danmark	6,50	29.11.93		3,50	15.4.94
	6,25	22.12.93		3,00	31.3.95
	6,00	6.1.94			
	5,75	19.1.94	Japani-Japan	3,75	1.4.92
	5,50	18.2.94		3,25	27.7.92
	5,25	15.4.94		2,50	4.2.93
	5,00	13.5.94		1,75	21.9.93
	6,00	8.3.95		1,00	14.4.95
5,75	6.7.95				

**I 2. Korot lyhytaikaisilla rahoitusmarkkinoilla neljännesvuoden lopussa
Räntor på den kortfristiga finansmarknaden vid kvartalets slut**

	1992		1993				1994				1995	
	III	IV	I	II	III	IV	I	II	III	IV	I	II
Saksa - Tyskland	9,50	9,04	7,98	7,60	6,63	6,11	5,84	5,07	5,07	5,40	5,07	4,53
Itävalta - Österrike	9,42	8,74	7,72	6,91	6,61	5,76	5,38	4,96	4,87	5,15	5,01	4,55
Belgia - Belgien	9,55	8,71	8,40	6,95	9,87	7,09	6,15	5,42	5,40	5,37	6,34	4,70
Kanada - Canada	5,06	7,54	5,36	4,81	4,77	3,75	4,51	6,45	5,51	6,85	8,21	6,95
Tanska - Danmark	12,80	15,10	11,10	7,90	9,60	6,70	6,20	6,10	6,40	6,20	7,30	..
Espanja - Spanien	14,12	15,16	14,64	11,10	9,98	8,86	8,14	7,71	7,84	8,22	9,56	9,63
Yhdysvallat - Förenta Staterna	3,13	3,48	3,11	3,21	3,12	3,26	3,77	4,52	5,03	6,29	6,15	5,90
Ranska - Frankrike	11,04	11,34	11,29	7,32	7,29	6,52	6,25	5,56	5,63	5,95	8,06	7,20
Italia - Italien	20,21	13,58	11,35	10,25	9,11	8,59	8,42	8,11	8,72	9,04	11,01	10,95
Norja - Norge	15,11	15,42	8,79	6,83	6,34	5,57	5,25	5,43	6,68	6,24	5,39	5,79
Alankomaat - Nederländerna	9,35	8,66	7,60	6,73	6,35	5,60	5,32	5,05	5,07	5,42	5,10	4,28
Yhdistynyt Kuningaskunta - Förenade Kungadömet	9,99	7,16	5,98	5,89	5,91	5,33	5,16	5,13	5,67	6,37	6,66	6,64
Ruotsi - Sverige	20,13	10,58	9,71	8,32	7,53	6,89	7,04	6,99	7,71	7,97	8,67	9,16
Sveitsi - Schweiz	7,23	6,19	5,04	5,01	4,61	4,11	4,00	4,24	4,01	4,12	3,63	3,07
Japani - Japan	3,86	3,76	3,27	3,23	2,63	2,08	2,27	2,11	2,33	2,34	2,16	1,18
Australia - Australien	5,95	5,90	5,35	5,25	4,85	4,85	4,95	5,45	6,10	8,15	8,10	..
Irlanti - Irland	10,16	6,44	6,69	6,34	6,31	5,56	5,75	6,44	6,95	..
Uusi Seelanti - Nya Zeeland	6,26	6,87	7,24	6,42	5,30	5,25	5,43	6,07	7,45	9,56	9,42	..
Dollarimääräiset (US \$) eurotalletukset Lontoossa - Eurodepositioner (US \$) i London	3,21	3,57	3,18	3,28	3,16	3,31	3,76	4,58	5,05	6,32	6,21	5,95

Tiedot on saatu julkaisusta "OECD Financial Statistics". Kuvatut korot ovat kolmen kuukauden rahamarkkinakorkoja. - Uppgifterna är tagna ur publikationen "OECD Financial Statistics". De räntor som redovisas avses tre månaders marknadsräntor.

**I 3. Korot pitkäaikaisilla rahoitusmarkkinoilla neljännesvuoden lopussa
Räntor på den långfristiga finansmarknaden vid kvartalets slut**

	1992			1993				1994				1995
	III	IV	I	II	III	IV	I	II	III	IV	I	II
Saksa - Tyskland	7,90	7,40	6,60	6,80	6,20	5,80	6,40	7,10	7,60	7,50	7,30	6,80
Itävalta - Österrike	8,40	7,56	6,81	6,90	6,39	5,91	6,24	6,89	7,22	7,27	7,08	..
Belgia - Belgien	8,81	7,91	7,38	7,19	7,23	6,65	7,08	7,89	8,53	8,27	8,10	7,20
Kanada - Canada	8,20	8,58	8,19	8,11	7,42	7,25	7,80	9,14	9,08	9,15	8,75	8,05
Tanska - Danmark	9,50	8,90	8,00	6,90	6,60	6,10	7,00	8,20	9,00	9,10	8,90	7,80
Espanja - Spanien	13,12	12,99	11,63	10,34	8,91	8,08	8,57	9,82	10,97	11,07	12,08	11,39
Yhdysvallat - Förenta Staterna	7,08	7,30	6,65	6,55	5,94	6,27	6,90	7,43	7,81	7,97	7,52	6,59
Ranska - Frankrike	8,98	8,14	7,75	7,02	6,45	5,86	6,76	7,87	8,33	8,37	7,99	7,74
Italia - Italien	13,54	12,31	11,17	10,14	8,05	7,58	8,03	8,92	10,38	10,27	12,85	12,06
Norja - Norge	10,50	9,18	7,63	6,53	6,12	5,59	6,49	8,00	9,00	8,00	7,96	7,74
Alankomaat - Nederländerna	8,04	7,46	6,56	6,59	5,98	5,68	6,29	7,11	7,49	7,59	7,42	6,83
Yhdistynyt Kuningaskunta - Förenade Kungadömet	9,16	8,84	8,33	8,39	7,18	6,46	7,47	8,55	8,72	8,44	8,50	8,16
Ruotsi - Sverige	11,24	9,91	9,37	8,68	7,79	7,27	7,65	9,78	11,24	10,68	11,18	10,58
Sveitsi - Schweiz	6,30	5,48	4,67	4,54	4,35	4,05	4,50	5,14	5,47	5,23	5,04	4,69
Japani - Japan	4,95	4,81	4,60	4,73	3,85	3,34	4,28	4,35	4,56	4,53	3,80	2,82
Australia - Australien	8,95	8,95	7,80	7,35	6,85	6,70	7,95	9,65	10,35	10,05	9,85	..
Irlanti - Irland	9,59	9,53	8,27	7,49	7,19	6,47	7,55	8,76	9,00	8,84	8,74	..
Uusi Seelanti - Nya Zeeland	7,98	7,73	7,43	7,23	6,29	5,83	6,67	7,66	9,35	8,49	8,02	..

*Kuvatut korot ovat valtion pitkäaikaisten obligaatioiden jälkimarkkinoiden korkoja.
Räntorna är sekundärmarknadsräntor på statens långfristiga obligationer.*

II Korot Suomen rahoitusmarkkinoilla Räntor på den inhemska finansmarknaden

II 1. Kotimaisia korkoja - Inhemiska räntor

	1994					1995						
	VIII	IX	X	XI	XII	I	II	III	IV	V	VI	VII
Suomen Pankin korkoja - Finlands Banks räntor												
Peruskorko - Grundränta	5,25	5,25	5,25	5,25	5,25	5,25	5,25	5,25	5,25	5,25	5,25	5,25
Maksuvalmiusluottokorko - Räntan på likviditetskrediter	7,32	7,13	7,08	7,06	7,38	7,50	7,66	7,75	7,75	7,75	7,93	8,00
Päivätalletuskorko - Dagsdepositionsränta	3,32	3,13	3,08	3,06	3,38	3,50	3,66	3,75	3,75	3,75	3,93	4,00
Markkinakorkoja - Marknadsräntor												
<i>Helibor</i>												
1 kk - 1 mån	5,35	5,07	5,07	5,07	5,41	5,50	5,71	5,78	5,75	5,72	5,93	5,97
2 kk - 2 mån	5,60	5,27	5,22	5,22	5,53	5,67	5,85	5,92	5,84	5,78	5,98	6,06
3 kk	5,96	5,57	5,39	5,43	5,70	5,85	5,99	6,06	5,97	5,87	6,02	6,13
6 kk - 6 mån	6,77	6,36	5,82	6,05	6,18	6,32	6,32	6,48	6,31	6,06	6,21	6,40
9 kk - 9 mån	7,24	6,88	6,29	6,50	6,69	6,82	6,68	6,79	6,55	6,22	6,40	6,63
12 kk - 12 mån	7,54	7,25	6,69	6,79	7,02	7,14	6,97	7,07	6,82	6,45	6,57	6,80
<i>Pitkääkaikaiset korot - Långfristiga räntor</i>												
3 vuotta - 3 år	10,3	10,2	9,5	9,6	9,6	9,5	9,3	9,2	8,7	8,2	8,3	8,5
5 vuotta	11,0	11,0	10,5	10,5	10,5	10,3	10,2	10,1	9,4	8,9	8,9	9,0
Rahalaitosten keskikorkoja -Peninginstitutens medelräntor												
Uusi antolainaus yhteensä - Ny utlåning totalt	8,04	7,86	7,49	7,20	6,71	7,40	7,50	7,80	7,68	7,71	7,60	..
Markkinarahaottolainaus - Marknadspenninginlåning	5,56	5,56	5,62	5,65	5,74	5,85	5,96	6,03	6,06	6,06	6,12	..
Markkinaraha-antolainaus - Marknadspenningutlåning	5,73	5,65	5,65	5,66	5,82	5,88	6,09	6,14	6,07	6,10	6,13	..
Valtion joukkovelkakirjojen efektiivisiä emissio- ja jälkimarkkinakorkoja Effektiva emissions- och andrahandsmarknadsräntor på statens masskuldebrevslån												
<i>Emissiokorot - Emissionsräntor:</i>												
<i>Yleisölainat -</i>												
Lån till allmänheten	7,94	8,74	7,84	8,71	8,89	8,09	8,90	8,88	9,27	8,52	8,11	8,61
<i>Jälkimarkkinakorot - Räntor på andrahandsmarknaden:</i>												
5 vuotta - 5 år	9,95	9,92	9,35	9,49	9,52	9,44	9,30	9,20	8,36	7,76	7,69	7,76
10 vuotta - 10 år	10,89	10,53	10,08	10,23	10,21	10,24	10,22	10,18	9,42	8,84	8,70	8,74
Osakkeiden efektiivinen osinkotuotto - Effektiv dividend på aktier												
	1,43	1,44	1,48	1,53	1,65	1,31	1,47	2,31	2,55	3,33	3,12	2,76

II 2. Rahalaitosten anto- ja ottolainauksen painotetut nimelliset keskikorot periodin lopussa
Vägda nominella medelräntor på penninginstitutens ut- och inlåning vid periodens slut

	1992		1993				1994				1995	
	III	IV	I	II	III	IV	I*	II*	III	IV	I	II
A. Rahalaitosten antolainauksen painotetut nimelliset keskikorot (lainaus yleisölle) - Vägda nominella medelräntor på penninginstitutens utlåning (åt allmänheten)												
1. Markkamääräinen antolainaus - Utlåning i mark												
Liikepankit-Affärsbanker	13,06	12,25	10,80	10,08	9,15	8,58	8,00	7,80	7,94	7,91
Säästöpankit-Sparbanker	13,25	12,80	11,25	10,60	9,67	9,20	7,98	8,04	8,20	8,57
Osuuspankit-Andelsbanker	13,41	12,79	11,57	10,86	9,89	9,38	8,78	8,73	8,83	8,82
Yhteensä-Sammanlagt	13,20	12,53	11,12	10,42	9,48	8,95	8,25	8,16	8,24	8,10	8,23	8,22
Ulkomaalaisten rahalaitokset - Utländsägda penninginstitut	13,83	11,44	10,68	9,57	7,36	6,51	6,31	6,26	6,74	6,88	7,11	7,57
2. Ulkomaan rahan määräinen antolainaus - Utlåning i valuta												
Kotimaiset pankit yht. - Inhemiska banker sammanl.	9,96	9,46	9,06	8,72	8,20	7,81	7,58	7,34	7,38	7,35	7,47	6,78
Ulkomaalaisten rahalaitokset - Utländsägda penninginstitut	7,55	7,39	5,89	5,37	5,27	4,84	5,24	5,79	5,84	6,46	6,66	7,10
B. Rahalaitosten sekä säästökassojen ottolainauksen painotetut nimelliset keskikorot (lainaus yleisöltä) - Vägda nominella medelräntor på penninginstitutens och sparkassornas inlåning (av allmänheten)												
1. Markkamääräinen ottolainaus - Inlåning i mark												
Liikepankit-Affärsbanker	7,86	6,85	5,66	4,71	3,96	3,45	3,22	3,31	3,48	3,48
Säästöpankit-Sparbanker	7,97	7,60	6,47	5,28	4,34	3,52	3,02	3,10	3,21	3,21
Osuuspankit-Andelsbanker	7,94	7,29	6,07	4,74	4,00	3,34	3,03	3,03	3,02	3,02
Yhteensä-Sammanlagt	7,91	7,16	5,98	4,86	4,07	3,43	2,97	2,99	3,14	3,21	3,32	3,31
Ulkomaalaisten rahalaitokset - Utländsägda penninginstitut	14,22	9,25	7,85	6,88	4,88	3,53	1,98	2,43	0,97	2,90	4,70	5,14
Osuuskauppojen säästökassat - Handelslagens sparkassor	..	9,51	8,29	7,21	6,20	5,87	4,94	5,09	5,15	5,26	5,41	5,40
2. Ulkomaan rahan määräinen ottolainaus - Inlåning i valuta												
Kotimaiset pankit yht. - Inhemiska banker sammanl.	7,25	5,61	5,12	4,58	4,44	4,13	3,83	4,00	4,19	4,40	4,92	4,74
Ulkomaalaisten rahalaitokset - Utländsägda penninginstitut	8,33	9,17	7,18	5,70	4,73	4,87	3,31	1,86	1,61	4,34	4,88	3,80

* Suomen Säästöpankin konttoreiden siirroista vastaanottajapankkien järjestelmiin johtuen ei pankkiryhmittäisiä tietoja siirtymäkaudelta julkaista. - Under övergångsperioden publiceras inte uppgifter bankgruppvis på grund av transfereringarna från Sparbanken i Finlands kontor till mottagarbankernas system.

II 3. Anto- ja ottolainauksen efektiiviset keskkorot vuosittain Effektiva medelräntor på inhemsk ut- och inlåning årligen

A.1. Kotimaisen antolainauksen efektiivinen keskkorko (lainaus yleisölle), m.l. valtion varoista välitetyt luotot - Effektiv medelränta på inhemsk utlåning (krediter till allmänheten), inkl. krediter förmedlade ur statsmedel

1990	1991	1992	1993	1994*
------	------	------	------	-------

Liikepankit-Affärsbanker	11,14	10,79	10,55	8,93	7,41
Säästöpankit-Sparbanker	12,07	12,21	10,66	8,55	3,64
Osuuspankit-Andelsbanker	12,00	12,20	11,94	10,48	8,77
Yhteensä-Sammanlagt	11,53	11,36	10,86	9,19	7,41

A.2. Kotimaisen ottolainauksen efektiivinen keskkorko (lainaus yleisöltä) - Effektiv medelränta på inhemsk inlåning av allmänheten

1990	1991	1992	1993	1994*
------	------	------	------	-------

Liikepankit-Affärsbanker	6,46	6,91	7,20	4,86	3,22
Säästöpankit-Sparbanker	6,67	7,33	7,56	4,73	2,01
Osuuspankit-Andelsbanker	6,49	6,99	7,23	4,80	2,90
Yhteensä-Sammanlagt	6,52	7,04	7,30	4,81	3,02

A.3. Anto- ja ottolainauksen efektiivinen korkoero - Effektiv räntedifferens för ut- och inlåning

1990	1991	1992	1993	1994*
------	------	------	------	-------

Liikepankit-Affärsbanker	4,68	3,88	3,35	4,07	4,29
Säästöpankit-Sparbanker	5,40	4,88	3,10	3,82	1,63
Osuuspankit-Andelsbanker	5,51	5,21	4,71	5,67	5,87
Yhteensä-Sammanlagt	5,01	4,32	3,56	4,38	4,39

B.1. Kotimaisen, markkamääräisen antolainauksen efektiivinen keskkorko (lainaus yleisölle), p.l. valtion varoista välitetyt luotot - Effektiv medelränta på inhemsk utlåning i mark (krediter till allmänheten), exkl. krediter förmedlade ur statsmedel.

1990	1991	1992	1993*	1994*
------	------	------	-------	-------

Liikepankit-Affärsbanker	12,03	11,66	11,64	9,65	7,67
Säästöpankit-Sparbanker	12,47	12,21	11,46	8,96	3,81
Osuuspankit-Andelsbanker	12,53	11,94	12,40	10,84	9,04
Yhteensä-Sammanlagt	12,26	11,88	11,80	9,82	7,67

B.2. Kotimaisen, markkamääräisen ottolainauksen efektiivinen keskkorko (lainaus yleisöltä) - Effektiv medelränta på inhemsk inlåning i mark av allmänheten

1990	1991	1992	1993*	1994*
------	------	------	-------	-------

Liikepankit-Affärsbanker	6,26	6,85	7,26	4,84	3,13
Säästöpankit-Sparbanker	6,67	7,33	7,55	4,73	2,01
Osuuspankit-Andelsbanker	6,49	7,05	7,25	4,81	2,91
Yhteensä-Sammanlagt	6,43	7,04	7,33	4,81	2,96

B.3. Anto- ja ottolainauksen efektiivinen korkoero - Effektiv räntedifferens för ut- och inlåning

1990	1991	1992	1993*	1994*
------	------	------	-------	-------

Liikepankit-Affärsbanker	5,77	4,81	4,38	4,81	4,54
Säästöpankit-Sparbanker	5,80	4,88	3,91	4,23	1,8
Osuuspankit-Andelsbanker	6,04	4,89	5,15	6,03	6,13
Yhteensä-Sammanlagt	5,83	4,84	4,47	5,01	4,71

* Ennakkotieto - Preliminär uppgift

II 4. Rahalaitosten markka-antolainaus yleisölle 30.6.1995 (Milj. mk)

Korkojakautumat korkosidonnaisuuden mukaan

*** Penninginstitutens markutlåning till allmänheten 30.6.1995 (Milj. mk)**

Räntefördelningen enligt räntebindning

Korkoja- kautuma	Peruskorko- sidonnaiset luotot Grundränte- bundna krediter	Markkinakorkosidonnaiset luotot Krediter bundna vid marknadsräntor			Kiinteäkor- koiset luotot Krediter med fast ränta	Muut Övriga	Yhteensä Summa
		3 vuoden 3 års	5 vuoden 5 års	Helibor Helibor			
0 - 0.99	484,6	96,2	34,3	895,8	2274,9	222,4	4008,2
1.0 - 1.99	166,4	8,5	5,4	307,3	1033,8	35,6	1557,0
2.0 - 2.99	178,3	23,5	1,4	221,9	2332,4	51,7	2809,2
3.0 - 3.99	592,7	17,2	1,6	273,3	514,2	246,0	1645,0
4.0 - 4.99	2847,1	21,4	12,1	252,7	1736,7	559,7	5429,7
5.0 - 5.99	6516,0	110,7	19,5	1285,3	819,9	296,1	9047,5
6.0 - 6.99	20023,3	318,7	56,5	10012,7	6066,6	2059,9	38537,7
7.0 - 7.99	23878,0	863,9	257,4	17037,6	2402,1	6443,7	50882,7
8.0 - 8.99	8206,7	1788,4	507,0	21252,9	8017,7	9257,7	49030,4
9.0 - 9.99	3328,8	2463,5	527,4	22444,2	1949,9	21233,2	51947,0
10.0 - 10.99	1314,1	2744,7	526,7	10636,2	1314,6	9922,7	26459,0
11.0 - 11.99	632,3	2278,3	621,2	2264,4	897,4	1228,8	7922,4
12.0 - 12.99	264,1	1324,8	395,0	571,3	573,4	231,1	3359,7
13.0 - 13.99	519,4	589,2	283,0	82,1	400,6	124,6	1998,9
14.0 - 14.99	37,9	352,5	277,8	50,3	238,0	17,5	974,0
15.0 - 15.99	16,8	282,4	244,2	46,2	203,4	8,7	801,7
16.0 - 16.99	57,5	188,8	90,8	49,3	329,4	2,4	718,2
17.0 - 17.99	4,3	58,1	17,7	26,1	149,0	2,2	257,4
18.0 - 18.99	14,0	26,4	3,2	16,2	54,5	1,3	115,6
19.0 - 19.99	0,6	1,2	0,9	8,5	10,3	1,1	22,6
20.0 - 20.99	0,6	0,1	0,1	1,7	3,3		5,8
21.0 - 21.99	0,1	0,1		1,3	1,0		2,5
22.0 - 22.99				0,4	0,4		0,8
23.0 - 23.99				0,3	0,5		0,8
24.0 - 24.99				0,2			0,2
25.0 - 25.99				0,2			0,2
26.0 - 26.99				0,3			0,3
27.0 - 27.99				0,0			0,0
28.0 - 28.99				0,0			0,0
Yhteensä(1) - Summa(1)	69083,6	13558,6	3883,2	87738,7	31324,0	51946,4	257534,5
Keskikorko - Medelränta	7,28	10,42	11,03	8,50	6,84	9,02	8,22
Yhteensä(2) - Summa(2)	66289,3	11960,7	3395,3	80313,4	28757,3	49823,3	240539,3
Keskikorko - Medelränta	7,23	10,34	10,88	8,48	6,56	9,02	8,14

* Sisältää myös ulkomaalaisten rahalaitokset - Innehåller också utlandsägda penninginstitut.

(1) MI. järjestelemättömät luotot luottosopimuksen mukaisilla koroilla.
Inkl. oskotta krediter enligt räntor av kreditavtal.

(2) PI. järjestelemättömät luotot - Exkl. oskotta krediter.

Taulujen II 4. - II.6 korkojakautumat ovat tarvittaessa saatavissa 0,25 prosenttiyksikön jaottelulla.
De i tabellerma II 4. - II 6. redovisade räntefördelningarna kan vid behov fås i indelning enligt 0,25 procentenheter.

II 5. Rahalaitosten myöntämät, nostetut asuntoluotot 30.6.1995 (Milj. mk)

Korkojakautumat korkosidonnaisuuden mukaan

*** Från penninginstitutens beviljade, lyfta bostadskrediter 30.6.1995 (Milj. mk)**

Räntefördelningen enligt räntebindning

Korkoja- kautuma	Peruskorko- sidonnaiset luotot	Markkinakorkosidonnaiset luotot			Kiinteäkor- koiset luotot	Muut	Yhteensä
		Krediter bundna vid marknadsräntor					
Ränte- fördelning	Grundränte- bundna krediter	3 vuoden 3 års	5 vuoden 5 års	Helibor Helibor	Krediter med fast ränta	Övriga	Summa
0 - 0.99	96,1	20,3	6,1	39,9	26,4	12,4	201,2
1.0 - 1.99	9,7	2,4	0,7	4,5	295,2	2,9	315,4
2.0 - 2.99	13,4	7,0	4,7	25,0	7,6	1,1	58,8
3.0 - 3.99	66,0	5,5	9,4	13,4	17,8	7,7	119,8
4.0 - 4.99	620,8	13,0	8,0	19,4	27,6	18,5	707,3
5.0 - 5.99	3153,8	63,8	11,0	51,3	46,6	49,5	3376,0
6.0 - 6.99	15630,8	217,5	36,6	655,1	174,3	1277,1	17991,4
7.0 - 7.99	15585,3	644,0	182,0	2437,5	1397,3	1795,8	22041,9
8.0 - 8.99	4478,3	1314,0	409,7	5098,0	137,6	3655,3	15092,9
9.0 - 9.99	2226,9	1801,5	401,8	7796,9	149,3	13027,3	25403,7
10.0 - 10.99	487,2	2003,1	448,4	3130,6	156,5	4207,6	10433,4
11.0 - 11.99	84,6	1655,0	467,8	352,1	97,8	220,6	2877,9
12.0 - 12.99	12,7	838,3	291,3	25,5	93,0	15,9	1276,7
13.0 - 13.99	2,4	358,5	209,2	8,7	104,5	9,7	693,0
14.0 - 14.99	1,1	210,7	199,7	9,9	32,9	6,6	460,9
15.0 - 15.99	0,8	160,4	180,5	9,6	22,4	2,6	376,3
16.0 - 16.99	0,1	86,1	43,4	3,4	5,6	0,4	139,0
17.0 - 17.99		16,6	5,5	1,5	2,6		26,2
18.0 - 18.99		4,0	0,3	0,2	0,3	0,1	4,9
19.0 - 19.99		0,1	0,0				0,1
20.0 - 20.99				0,1			0,1
26.0 - 26.99				0,3			0,3
Yhteensä - Summa	42470,0	9421,8	2916,1	19682,9	2795,3	24311,1	101597,2
Keskikorko - Medelränta	7,31	10,34	10,99	9,06	7,71	9,22	8,50

* Sisältää myös ulkomaalaisten rahalaitokset - Innehåller också utlandsägda penninginstitut.

II 6. Rahalaitosten markkaottolainaus yleisöltä 30.6.1995 (Milj. mk)

Korkojakautumat korkosidonnaisuuden mukaan

* **Penninginstitutens markinlåning från allmänheten 30.6.1995 (Milj. mk)**

Räntefördelningen enligt räntebindning

Korkoja- kautuma	Peruskorko- sidonnaiset talletukset	Markkinakorkosidonnaiset talletukset			Kiinteäkor- koiset talletukset	Muut	Yhteensä
		Depositioner bundna vid marknads- räntor					
Ränte- fördelning	Grundränte- bundna depositioner	3 vuoden 3 års	5 vuoden 5 års	Helibor Helibor	Depositioner med fast ränta	Övriga	Summa
0 - 0,99	7632,6			1143,7	10427,3	4181,4	23385,0
1.0 - 1.99	6245,5	0,0		572,2	2038,1	18669,7	27525,5
2.0 - 2.99	17920,2	0,2		1179,9	13491,4	45065,6	77657,3
3.0 - 3.99	40517,2	0,1		2455,1	1246,4	6382,8	50601,6
4.0 - 4.99	25530,0			3461,2	7871,1	12017,6	48879,9
5.0 - 5.99	2508,7	0,4		6912,9	19318,6	6926,3	35666,9
6.0 - 6.99	517,7			422,8	9215,9	3163,2	13319,6
7.0 - 7.99	162,8			149,2	5711,7	119,4	6143,1
8.0 - 8.99	78,0	0,0	0,1	18,8	2201,8	5,8	2304,5
9.0 - 9.99	16,8			2,6	428,1	3,1	450,6
10.0 - 10.99	3,1			8,6	133,1	5,0	149,8
11.0 - 11.99	0,2			0,7	81,3	9,1	91,3
12.0 - 12.99	0,6			0,5	31,0	4,2	36,3
13.0 - 13.99					11,9	0,3	12,2
14.0 - 14.99				0,7	0,3		1,0
15.0 - 15.99					0,1		0,1
20.0 - 20.99	0,0				0,0		0,0
Yhteensä - Summa	101133,4	0,7	0,1	16328,9	72208,1	96553,5	286224,7
Keskikorko - Medelränta	3,13	4,36	8,13	4,27	4,24	2,65	3,31

* Sisältää myös ulkomaalaisten rahalaitokset - Innehåller också utlandsägda penninginstitut.

II 7. A. Rahalaitosten markka-antolainaus yleisölle; korot korkosidonnaisuuden mukaan

* Penninginstitutens markutlåning till allmänheten; räntor enligt räntebindning

Vuosi ja neljännes	Peruskorkosidonnaiset luotot	Markkinakorkosidonnaiset luotot			Kiinteäkorkeiset luotot	Muut	Yhteensä
		Krediter bundna vid marknadsräntor					
År och kvartal	Grundräntebundna krediter	3 vuoden 3 års	5 vuoden 5 års	Helibor Helibor	Krediter med fast ränta	Övriga	Summa
1991 II	10,91	13,71	13,71	14,38	12,89	11,60	12,12
III	10,93	13,72	13,67	13,80	12,65	13,92	12,15
IV	10,89	13,73	13,65	15,13	12,04	11,73	12,33
1992 I	10,88	13,73	13,64	14,07	11,72	12,79	12,19
II	11,44	13,79	13,62	15,25	11,89	13,26	12,82
III	11,40	13,91	13,61	16,60	12,03	13,93	13,20
IV	11,36	13,96	13,55	13,98	11,52	13,28	12,53
1993 I	9,71	13,82	13,55	11,94	10,57	11,90	11,12
II	9,19	13,46	13,42	10,69	10,00	11,01	10,42
III	8,27	13,03	13,12	9,56	9,39	9,71	9,48
IV	7,77	12,54	12,74	8,85	8,94	9,49	8,95
1994 I	7,52	11,98	12,25	7,80	7,95	8,62	8,25
II	7,55	11,40	11,88	7,91	7,34	8,52	8,16
III	7,34	11,14	11,69	8,18	7,36	9,13	8,24
IV	7,27	10,89	11,51	8,12	6,70	9,08	8,10
1995 I	7,27	10,70	11,35	8,45	6,79	9,14	8,23
II	7,28	10,42	11,03	8,50	6,84	9,02	8,22

II 7. B. Rahalaitosten myöntämät, nostetut asuntoluotot; korot korkosidonnaisuuden mukaan

* Från penninginstitutens beviljade, lyfta bostadskrediter; räntor enligt räntebindning

Vuosi ja neljännes	Peruskorkosidonnaiset luotot	Markkinakorkosidonnaiset luotot			Kiinteäkorkeiset luotot	Muut	Yhteensä
		Krediter bundna vid marknadsräntor					
År och kvartal	Grundräntebundna krediter	3 vuoden 3 års	5 vuoden 5 års	Helibor Helibor	Krediter med fast ränta	Övriga	Summa
1991 II	10,86	13,61	13,52	14,35	12,80	11,76	11,72
III	10,83	13,67	13,52	13,67	12,64	11,87	11,72
IV	10,81	13,70	13,52	14,90	12,52	12,51	11,85
1992 I	10,79	13,72	13,53	13,95	12,43	12,67	11,83
II	11,45	13,81	13,53	14,97	12,27	12,89	12,36
III	11,40	13,95	13,56	16,09	12,46	13,99	12,47
IV	11,37	14,00	13,55	14,09	12,17	14,23	12,39
1993 I	9,60	13,86	13,55	12,35	11,86	12,25	11,07
II	9,02	13,46	13,40	11,05	11,23	11,15	10,47
III	8,06	13,00	13,10	9,99	10,64	9,45	9,52
IV	7,55	12,54	12,71	9,28	10,42	9,17	9,01
1994 I	7,31	11,95	12,26	8,42	9,74	8,57	8,52
II	7,30	11,36	11,89	8,26	8,75	8,47	8,34
III	7,29	11,08	11,76	8,49	8,71	9,28	8,46
IV	7,29	10,82	11,52	8,62	7,74	9,23	8,43
1995 I	7,30	10,60	11,30	8,98	7,75	9,36	8,52
II	7,31	10,34	10,99	9,06	7,71	9,22	8,50

* Sisältää myös ulkomaalaisten rahalaitokset - Innehåller också utlandsägda penninginstitut

II 8. A. Ulkomaan rahan määräinen antolainaus; korot valuutoittain

* **Utlåning i utländsk valuta; räntor enligt valuta**

Vuosi ja neljännes År och kvartal	<i>Valuutat - Valutor</i>							Korisi- dotut Bundna i korgen	Muut Övriga	Yhteensä Summa	
	USD	GBP	SEK	DEM	FRF	JPY	ECU				
1991	II	7,88	12,58	11,89	9,81	10,30	8,89	..	10,16	9,77	9,66
	III	7,61	11,68	11,68	9,91	10,19	8,47	..	9,86	11,00	9,74
	IV	7,08	11,42	12,32	10,16	10,38	7,85	11,31	9,97	11,17	9,86
1992	I	6,49	11,06	12,64	10,14	10,60	7,03	11,40	9,74	11,83	9,76
	II	6,28	11,24	12,79	10,35	10,71	6,45	11,45	9,74	11,14	9,79
	III	5,92	11,11	20,21	10,35	11,07	6,09	11,99	9,78	12,06	9,95
	IV	5,66	9,49	14,06	9,95	11,21	5,84	11,89	9,40	10,77	9,45
1993	I	5,59	8,11	12,03	9,32	11,61	5,63	10,81	8,94	11,15	9,06
	II	5,58	7,87	10,90	8,97	9,93	5,64	9,88	8,62	11,01	8,71
	III	5,61	7,58	9,15	8,40	8,70	5,31	8,90	8,13	10,28	8,19
	IV	5,68	7,11	8,61	7,88	7,90	4,73	8,40	7,78	9,94	7,81
1994	I	5,74	6,85	8,47	7,55	7,50	4,40	7,73	7,59	9,84	7,58
	II	6,13	6,81	8,28	7,16	7,10	4,38	7,53	7,44	9,26	7,34
	III	6,72	7,02	8,47	7,00	6,93	4,25	7,54	7,42	9,27	7,38
	IV	7,11	6,62	9,04	6,98	6,81	4,31	7,78	7,56	8,83	7,35
1995	I	7,46	7,04	9,44	7,09	7,75	4,21	8,12	7,61	8,58	7,47
	II	7,11	7,31	9,90	6,35	7,83	3,64	8,09	7,36	6,89	6,80

II 8. B. Ulkomaan rahan määräinen ottolainaus; korot valuutoittain

* **Inlåning i utländsk valuta; räntor enligt valuta**

Vuosi ja neljännes År och kvartal	<i>Valuutat - Valutor</i>							Korisi- dotut Bundna i korgen	Muut Övriga	Yhteensä Summa	
	USD	GBP	SEK	DEM	FRF	JPY	ECU				
1991	II	5,40	10,20	8,99	7,31	9,02	6,17	..	8,17	7,60	6,94
	III	4,85	9,77	8,54	7,96	8,61	5,95	..	8,28	8,72	6,95
	IV	4,67	9,72	10,76	8,36	8,69	5,39	9,49	9,38	7,70	7,56
1992	I	3,90	9,45	9,41	8,45	9,40	4,84	9,57	6,26	7,77	6,83
	II	3,55	9,27	9,01	8,56	9,36	4,26	9,44	7,72	7,97	6,83
	III	2,98	8,30	15,74	8,03	10,25	3,44	10,27	7,60	8,35	7,30
	IV	2,76	6,06	8,43	7,28	9,77	3,28	9,14	7,69	7,46	5,65
1993	I	2,73	5,14	7,98	7,02	9,87	2,67	8,58	6,92	5,92	5,16
	II	2,45	4,90	7,40	6,68	6,09	2,48	7,11	5,69	5,61	4,60
	III	2,43	5,16	6,77	6,10	6,08	1,95	6,90	5,74	4,94	4,44
	IV	2,48	4,75	6,35	5,59	5,52	1,99	5,79	5,43	4,65	4,13
1994	I	2,78	4,62	5,92	4,93	5,10	1,70	5,49	5,13	4,43	3,83
	II	3,63	4,29	5,71	4,20	4,89	1,56	5,18	4,97	4,05	3,99
	III	4,03	4,65	5,90	3,94	4,69	1,67	4,65	5,03	4,03	4,18
	IV	4,24	4,97	6,01	4,40	4,54	1,70	5,24	4,79	4,19	4,40
1995	I	5,09	5,50	6,61	3,85	6,07	1,30	5,64	5,39	4,84	4,92
	II	4,95	5,44	6,96	3,74	5,62	0,42	5,23	5,25	4,34	4,72

* Sisältää myös ulkomaalaisten rahalaitokset - Innehåller också utlandsägda penninginstitut

**II 9. Talletuspankkien markkamääräisten yritysluottojen keskikorot toimialoittain, %
Medelräntor på depositionsbankernas markkrediter till företag enligt näringsgren, %**

	1995					
	I	II	III	IV	V	VI
Uusien luottojen korko - Räntor på nya krediter						
Maatalous, kala- ja riistatalous - Jordbruk, fiske, jakt och jaktvård	9,57	9,69	9,76	9,73	9,51	9,52
Metsätalous - Skogsbruk	9,24	9,02	9,35	9,18	9,29	8,74
Kaivos- ja kaivannaistoiminta - Gruvor och mineralbrott	8,65	9,17	8,86	8,06	9,42	3,20
Teollisuus - Tillverkningsindustri	8,01	8,08	7,59	7,94	7,79	8,31
Energia- ja vesihuolto - Energi- och vattenförsörjning	6,89	7,02	6,63	6,69	7,34	6,80
Rakentaminen - Byggverksamhet	7,20	6,16	7,61	7,90	7,72	8,20
Kauppa - Handel	7,13	8,23	8,14	5,97	8,46	8,28
Majoitus- ja ravitsemistoiminta - Hotell- och restaurangverksamhet	8,03	8,39	7,14	8,75	7,61	7,93
Kuljetus - Transport	8,81	8,28	8,94	8,67	8,76	8,58
Tietoliikenne - Post och telekommunikationer	7,68	8,12	7,66	9,76	8,54	8,52
Kiinteistö-, puhtaus ja vuokrauspalvelut - Fastighets-, rengörings- och uthyringstjänster.	6,92	7,09	7,05	7,50	5,70	6,24
Tekninen palvelu ja palvelut liike-elämälle - Tekniska tjänster och uppdragsverksamhet	7,98	3,96	6,49	7,54	7,94	4,12
Koulutus ja tutkimus - Utbildning och forskning.	9,77	9,66	7,97	7,81	8,96	9,73
Terveys- ja sosiaalipalvelu - Hälsa-, sjuk- och socialvård	8,84	5,91	8,71	8,67	9,52	5,31
Virkistys- ja kulttuuripalvelu - Rekreation och kultur	7,79	9,08	8,48	8,33	8,93	7,90
Järjestö- ja uskonnollinen toiminta - Organisationer och religiös verksamhet	8,70	8,87	9,84	8,74	10,48	8,27
Muut palvelut - Övriga tjänster	9,51	9,12	9,17	9,06	8,50	4,59
Yhteensä - Sammanlagt	7,69	7,47	7,86	7,50	7,85	7,60
Kannan keskikorko - Medelräntan för beståndet						
Maatalous, kala- ja riistatalous - Jordbruk, fiske, jakt och jaktvård	8,74	8,77	8,79	8,79	8,79	8,78
Metsätalous - Skogsbruk	8,90	8,94	9,00	8,91	8,96	8,95
Kaivos- ja kaivannaistoiminta - Gruvor och mineralbrott	7,73	7,97	8,03	8,18	8,20	8,20
Teollisuus - Tillverkningsindustri	7,83	7,87	8,04	8,00	7,99	8,02
Energia- ja vesihuolto - Energi- och vattenförsörjning	7,59	7,67	7,66	7,64	7,64	7,58
Rakentaminen - Byggverksamhet	6,98	6,95	7,04	7,29	7,36	7,16
Kauppa - Handel	7,79	7,91	7,91	7,79	7,75	7,81
Majoitus- ja ravitsemistoiminta - Hotell- och restaurangverksamhet	7,56	7,62	7,64	7,75	7,65	7,67
Kuljetus - Transport	8,48	8,48	8,54	8,53	8,52	8,53
Tietoliikenne - Post och telekommunikationer	7,97	8,00	7,99	8,04	8,05	8,09
Kiinteistö-, puhtaus ja vuokrauspalvelut - Fastighets-, rengörings- och uthyringstjänster.	6,89	6,91	6,97	6,61	6,57	6,56
Tekninen palvelu ja palvelut liike-elämälle - Tekniska tjänster och uppdragsverksamhet	6,75	6,12	6,14	6,76	6,75	6,43
Koulutus ja tutkimus - Utbildning och forskning.	8,10	8,01	8,23	8,17	8,13	8,16
Terveys- ja sosiaalipalvelu - Hälsa-, sjuk- och socialvård	8,44	8,43	8,54	8,52	8,51	8,39
Virkistys- ja kulttuuripalvelu - Rekreation och kultur	7,36	7,40	7,53	7,53	7,66	7,67
Järjestö- ja uskonnollinen toiminta - Organisationer och religiös verksamhet	7,10	7,15	7,17	8,15	7,14	7,11
Muut palvelut - Övriga tjänster	7,83	7,88	7,95	8,61	8,53	8,35
Yhteensä - Sammanlagt	7,60	7,61	7,70	7,66	7,64	7,62

Tuoteseloste

I Korot kansainvälisillä rahoitusmarkkinoilla

Korkotilaston kansainvälisten korkojen korkosarjoissa ovat mukana ne korkosarjat, jotka OECD:n "Financial Statistics" julkaisussa esitetään tyypillisimpinä kustakin maasta. Tarkemmat kuvaukset kansainvälisistä koroista esitetään OECD:n julkaisussa: "OECD Financial Statistics: Methodological Supplement".

II Korot Suomen rahoitusmarkkinoilla

II 1. Kotimaisia korkoja

II 1.A. Suomen Pankin korkoja

Peruskorko on Suomen Pankin ja pankkivaltuusmiesten päättämä korko, jonka muutokset heijastuvat mm. verottomien talletustilien, korkotukilainojen sekä etupäässä vanhojen, peruskorkosidonnaisten luottojen korkoihin.

Päivätalletuskorko sekä maksuvalmiusluotosta perittävä korko ovat sidottuja Suomen Pankin rahamarkkinoiden tarjouskilpailussa syntyvään korkoon ns. huutokauppakorkoon. Maksuvalmiusluoton korko saadaan laskemalla yhteen huutokauppakorko ja maksuvalmiusluoton korkomarginaali. Vastaavasti päivätalletuskorko saadaan vähentämällä huutokauppakorosta päivätalletusten korkomarginaali. Taulukossa esitetään maksuvalmiusluoton sekä päivätalletusten korkojen kuukausittainen aritmeettinen keskiarvo.

II 1.B. Markkinakorkoja

Helibor-korot ovat Suomen Pankin laskemia korkoja, joita pankit yleisesti käyttävät viitekorkoina markkinakorkosidonnaisissa luotoissa. Helibor-korot on laskettu viiden suurimman pankin päivittäin eri pituisille sijoitustodistuksille tehtyjen ostonoteerausten keskiarvona.

Pitkäaikaiset markkinakorot ovat Suomen Pankin kerran kuussa laskemia viitekorkoja, jotka perustuvat suurimpien pankkien päivittäisiin verollisten ja kiinteäkorkoisten joukkovelkakirjojen ostonoteerauksiin.

II 1.C. Rahalaitosten keskikorkoja

Taulukko sisältää talletuspankkien markkamääräisten uusien luottojen keskikoron. Korko on kuukauden aikana nostettujen markkaluottojen lainamäärällä painotettu keskikorko.

Markkinakorot on laskettu eri sijoitusinstrumenttien painotettuina keskikorkoina. Markkinarahaottolainauksessa on huomioitu sekä taseeseen sisältyvä että taseen ulkopuolinen markkinaraha.

Produktdeklaration

I Räntor på den internationella finansmarknaden

I de internationella ränteserierna i räntestatistiken ingår de serier som i OECDs publikation "Financial Statistics" presenteras som de mest representativa för varje land. I OECDs publikation "OECD Financial Statistics: Methodological Supplement" presenteras de internationella räntorna mera detaljerat.

II Räntor på den inhemska finansmarknaden

II 1. Inhemskas räntor

II 1.A. Finlands Banks räntor

Grundräntan är en ränta som bestäms av Finlands Bank och bankfullmäktige. Förändringar i grundräntan återspeglas bl. i räntorna på skattefria depositionskonton och räntestödslån samt på, i första hand, gamla grundräntebundna krediter.

Dagsdepositionsräntan och den räntan som uppbärs på likviditetskredit är bundna till den s.k. anbudsräntan, som uppstår i de anbudstävlingar för penningmarknaden som Finlands Bank arrangerar. Räntan på likviditetskrediter fås genom att Finlands Banks anbudsränta adderas till likviditetskrediternas räntemarginal. På motsvarande sätt fås dagsdepositionsräntan genom att dagsdepositionernas räntemarginal subtraheras från Finlands Banks anbudsränta. I tabellen visas det månatliga aritmetiska medelvärdet av räntan på likviditetskredit och dagsdepositionsräntorna.

II 1.B. Marknadsräntor

Heliborräntorna beräknas av Finlands Bank och de används allmänt av bankerna som referensräntor för krediter som är bundna vid marknadsräntor. Heliborräntorna för krediter med olika löptider har beräknats som medeltalet av de dagliga köpnoteringarna och dessa ger de fem största bankerna dagligen för sina bankcertifikat.

De långfristiga marknadsräntorna är referensräntor som Finlands Bank räknar en gång i månaden. De grundar sig på skattepligtiga masskuldebrev med fast ränta och beräknas på basis av de dagliga köpnoteringar från de största bankerna.

II 1.C. Penninginstitutens medelräntor

Tabellen innehåller medelräntan på depositionsbankernas nya krediter i mark. Räntan är medelräntan, vägd med lånemängden, på de krediter i mark som lyfts under en månad.

Marknadsräntorna har beräknats som vägda medelräntor på de olika placeringinstrumenten. I inlåningen av marknadspengar har man beaktat såväl de marknadspengar som ingår i balansen som de som inte ingår.

II 1.D Valtion joukkovelkakirjojen efektiivisiä emissio- ja jälkimarkkinakorkoja

Taulukossa esitetään Suomen Pankin laskema valtion joukkovelkakirjojen efektiivinen emissiokorko. Suomen Pankki laskee valtion 5 ja 10 vuoden obligaatioiden korot päämarkkinatakaajien päivittäisten ostonoteerausten keskiarvona.

II 1.E. Osakkeiden efektiivinen osinkotuotto

Taulukossa esitetään Helsingin Arvopaperipörssissä kuu - kauden aikana noteerattujen osakkeiden painotettu efektiivinen osinkotuotto. Keskituotto on saatu laskemalla osakkeiden efektiivisten tuottojen painotettu keskiarvo kunkin pörssiviikon viimeisenä päivänä. Painoina on käytetty pörssi-yhtiöiden verotusarvoja.

II 2. Rahalaitosten anto- ja ottolainauksen painotetut nimelliset keskikorot

Taulukossa esitetään pankeilta saatujen nimellisten anto- ja ottolainauskorkojakaumien (Taulukot II 4 ja II 6) pohjalta lasketut painotetut keskikorot neljännesvuosittain. Vuoden 1991 alusta lukien lainamäärät on painotettu korkovaihteluvälien keskiarvon mukaan. Aiemmin painoina käytettiin korkovälin alarajaa.

Taulukko II sekä taulukot II 4 - II 6 kuvaavat kunkin neljänneksen viimeisen päivän korkotilannetta. Luvuista ei voi johtaa suoraan ao. eristä aiheutuneita korkotuottoja tai korkokuluja.

II 3. Anto- ja ottolainauksen efektiiviset keskikorot

Efektiiviset keskikorot on laskettu vertaamalla tilinpäätösti-
tojen korkotuottoja ja -kuluja kunkin vuoden keskimääräiseen anto- ja ottolainauskantaan. Keskiarvolaskelmissa ovat mukana seuraavat erät:

II 3.A. Kotimaisen anto- ja ottolainauksen efektiiviset keskikorot vuosittain

- 3.A.1. Antolainauksen (lainaus yleisölle), efektiivinen keskikorko m.l. valtion varoista välitetyt luotot. Laskelma sisältää kotimaisen markkamääräisen ja ulkomaan rahan määräisen antolainauksen yleisölle valtion varoista välitetyt lainat mukaan lukien.
- 3.A.2. Ottolainauksen (lainaus yleisöltä) efektiivinen keskikorko. Laskelma sisältää kotimaisen markkamääräisen ja ulkomaan rahan määräisen ottolainauksen yleisöltä.
- 3.A.3. Anto- ja ottolainauksen efektiivinen korkoero. Edellisten keskikorkojen erotus.

II 1.D. Effektiva emissions- och andrahandsmarknadsräntor på statens masskuldebrev

I tabellen anges den effektiva emissionsränta på statens masskuldebrev som Finlands Bank beräknat. Finlands Bank beräknar räntorna på statens 5 och 10 års obligationer som medeltalet av primary dealernas dadliga köpnoteringar.

II 1.E. Effektiv dividend på aktier

I tabellen ges den vägda effektiva dividenden på de aktier som noterats på Helsingfors Fondbörs under en månad. Man har fått medelavkastningen genom att beräkna det vägda medeltalet av den effektiva avkastningen på aktierna den sista dagen varje börsvecka. Som vikter har man använt börsbolagens beskattningsvärden.

II 2. Vägda nominella medelräntor på penninginstitutens ut- och inlåning

I tabellen ges de vägda medelräntorna efter kvartal. Dessa har beräknats på basis av uppgifter om den nominella räntefördelningen för ut- och inlåningen som bankerna uppgett. Från och med början av 1991 har lånemängden vägts enligt medeltalet för ränteintervallet. Tidigare användes ränteintervallets nedre gräns som vikt.

Tabell II och tabellerna II 4 - II 6 beskriver ränteställningen de sista dagen varje kvartal. Man kan inte direkt härleda ränteavkastningarna eller räntekostnaderna för enskilda poster ur dessa uppgifter.

II 3. Effektiva medelräntor på ut- och inlåningen

Man har räknat de effektiva medelräntor genom att jämföra ranteavkastningarna och -utgifterna ur bokslutsuppgifterna med det genomsnittliga ut- och inlåningsbeståndet för varje år. I urräkningarna av medeltalen ingår följande poster:

II 3.A. De effektiva medelräntorna på den inhemska ut- och inlåningen per år

- 3.A.1. Effektiv medelränta på utlåningen (till allmänheten) inkl. krediter förmedlade ur statsmedel. Beräkningen innefattar den inhemska markutlåningen till allmänheten och den utländska utlåningen till allmänheten.
- 3.A.2. Effektiv medelränta på inlåningen (från allmänheten). Beräkningen innefattar den inhemska inlåningen från allmänheten i mark och den utländska inlåningen från allmänheten.
- 3.A.3. Effektiv räntedifferens mellan ut- och inlåningen. Skillnaden mellan medelräntorna ovan.

II 3.B. Kotimaisen, markkamääräisen anto- ja ottolainauksen efektiiviset keskkorot vuosittain

- 3.B.1. Antolainauksen (lainaus yleisölle), efektiivinen keskkorko p.l. valtion varoista välitetyt luotot. Laskelmaan sisältyvät vain kotimaiset markkamääräiset luotot yleisölle ilman valtion varoista välitettyjä luottoja eli samat laskentaerät kuin korkotilaston nimellisiä antolainauskorkoja kuvaavassa taulukossa (sarja II 2.A.).
- 3.B.2. Ottolainauksen (lainaus yleisöltä) efektiivinen keskkorko. Laskelma sisältää kotimaisen markkamääräisen ottolainauksen yleisöltä eli samat laskentaerät kuin korkotilaston nimellisiä ottolainauskorkoja kuvaavassa taulukossa (sarja II 2.B.).
- 3.B.3. Anto- ja ottolainauksen efektiivinen korkoero. Edellisten keskkorkojen erotus.

II 4.-II 6. Rahalaitosten anto- ja ottolainauksen korkojakaumat

II 4. Rahalaitosten markka-antolainauksen korkojakaumat

Taulukko II 4 sisältää talletuspankkien ja ulkomaisten pankkien yleisölle myöntämien, nostettujen kotimaisten markkamääräisten luottojen korkojakautumat korkosidonnaisuuksien mukaan ryhmiteltynä. Vaadejakautumaa lainoihin, vekseliihin ja shekkitili luottoihin ei enää julkaista.

Valtion varoista välitettyjä luottoja ei ole luettu tilaston piiriin. Korkotukilainat on ryhmitelty pankin itsensä saaman koron mukaan.

Luotollisten tilien ja vekseliluottojen osalta tilastoon sisällytetään käytetystä luotosta maksetun koron lisäksi limiitistä maksettu provisio. Mikäli shekki- tai vekseliluotoista on peritty lisäkorkoa esim. luoton keskimääräisestä käyttöasteesta riippuen, on se osa luotoista, josta lisäkorko peritään, merkitty vastaavasti korkeammalle korolle.

Korkoihin ei ole sisällytetty viivästyskorkoja silloin, kun ne ovat sakkokoron luonteisia eivätkä ole johtaneet pysyviin lainakorkojen muutoksiin.

Taulukot II 4 ja II 5 pyrkivät kuvaamaan antolainauksen korkojakautumaa kulloinkin voimassa olevan korkoprosentin mukaisesti. Ns. järjestämättömät luotot tai epävarmat saamiset sisältyvät taulukkoihin osin kunkin pankin kirjauskäytännön mukaisesti mutta kuitenkin niin, että ne on pyritty aikaisempaa tarkemmin kohdentamaan sovittuun korkoprosenttiin.

II 5. Asuntoluottojen korkojakautumat

Taulussa esitetään rahalaitosten myöntämät, nostetut markkamääräiset asuntoluotot korkosidonnaisuuksien mukaan luokiteltuna. Asuntoluotot käsite vastaa luottokantatilaston asuntoluotot yhteensä käsitettä, johon sisältyvät kaikkien luotonsaajasektoreiden asuntoluotot.

II 3.B. Effektiva medelräntor på den inhemska ut- och inlåningen i mark per år

- 3.B.1. Effektiv medelränta på utlåningen (till allmänheten), exkl. krediter förmedlade ur statsmedel. I beräkningen ingår bara den inhemska markutlåningen till allmänheten exklusive krediter som beviljats ur statsmedel. Här ingår med andra ord samma poster som räntestatistikens tabell över nominella räntor på utlåning (serie II 2.A.).
- 3.B.2. Effektiv medelränta på inlåningen (från allmänheten). Beräkningen innefattar den inhemska markinlåningen från allmänheten, dvs. samma poster som i räntestatistikens tabell över nominella räntor på inlåning (serie II 2.B.).
- 3.B.3. Effektiv räntedifferens mellan ut- och inlåningen. Skillnaden mellan medelräntorna ovan.

II 4. - II 6. Räntefördelning för finansinstitutens ut- och inlåning

II 4. Räntefördelning för finansinstitutens markutlåning

Tabell II 4 innehåller räntefördelningen för lyfta krediter i mark som depositionsbankerna och de utlandsägda bankerna beviljat åt allmänheten, grupperade efter räntebinding. Det publicerats inte längre någon fördelning efter typ av objekt, dvs. i lån, växlar och checkräkningskrediter.

Statistiken omfattar inte ur statsmedel förmedlade krediter. Räntestödslånen har grupperats enligt den ränta banken själv får.

Vad gäller krediträkningar och växelkonton omfattar statistiken förutom räntan på lyfta krediter också provision som betalas för limit. Om tilläggsränta uppburits för check- eller växelkrediter t.ex. beroende på genomsnittlig användningsnivå har den del av krediterna för vilken tilläggsränta uppburits antecknats på en högre ränterad.

Förseningsräntor har inte tagits med om de är av bötesnatur och inte har lett bestående förändringar i låneräntan.

I tabellerna II 4 och II 5 är avsikten att beskriva räntefördelningen för utlåningen efter den överenskomma ränteprocenten vid de aktuella tidpunkten. S.k. oskötta krediter, dvs. osäkra fordringar ingår i tabellerna delvis beroende på bokföringspraxis vid varje bank. Man har dock strävat efter att noggrannare än tidigare rikta in dem på en överenskommen ränteprocent.

II 5. Räntefördelning för bostadskrediter

I tabellen presenteras lyfta bostadskrediter i mark som penninginstitutet beviljat, grupperade efter räntebinding. Begreppet bostadskrediter motsvarar begreppet bostadskrediter sammanlagt i statistiken över kreditbeståndet. I detta ingår bostadskrediterna inom alla kredittagarsektorer.

II 6. Rahalaitosten ottolainauksen korkojakautumat

Taulukossa esitetään talletuspankkien markkamääräinen ottolainaus yleisöltä nimellisen korkoprosentin mukaan ryhmiteltynä. Korkosidonnaisuudet on määritelty voimassa olevien tiliehtojen mukaisesti. Markkinarahaottolainaus ei sisälly tilastoon.

Tilit, joissa korkoprosentti vaihtelee talletusajan tai talletuksen määrän mukaan, on merkitty sille korkoprosentille mitä ne ko. neljänneksen lopussa vastaavat.

Korkoporrastetut tilit, joissa vain tietyn määrän ylittävälle osalle maksetaan korkeampaa korkoa, on merkitty siten, että korkeampaan korkoon oikeutettu osa talletuksesta on vastaavasti korkeammalla korolla.

II 7.A. - II 7.B. Rahalaitosten antolainauskorot korkosidonnaisuuden mukaan

Taulukossa II 7.A. esitetään aikasarjoina rahalaitosten marka-antolainauksen korot korkosidonnaisuuden mukaan. Taulukossa II 4. vastaavat korot on esitetty kunkin neljänneksen lopussa.

Taulukossa II 7.B. esitetään aikasarjoina rahalaitosten myöntämien nostettujen asuntoluottojen korot korkosidonnaisuuden mukaan. Taulukossa II 5. vastaavat korot on esitetty kunkin neljänneksen lopussa.

II 8.A. - II 8.B. Ulkomaan rahan määräinen anto- ja ottolainaus; korot valuutoittain

Taulukossa II 8.A esitetään rahalaitosten valuuttaluottokannan keskikorko, korot valuutoittain ja valuuttakorien keskikorko.

Taulukossa II 8.B esitetään rahalaitosten valuuttatalletusten keskikorko, korot valuutoittain ja valuuttakorien keskikorko.

II 8. Talletuspankkien markkamääräisten yritysluottojen korot toimialoittain

Taulukossa II 9. esitetään talletuspankkien ja ulkomaisten pankkien markkamääräisten yritysluottojen keskikorot kuukausittain. Luotonantoon sisältyvät shekkilililuotot, vekselit, lainat, sijoitusomaisuusjoukkovelkakirjat ja muut sijoitusomaisuushaltijapaperit. Luotonanto toimialoittain sisältää vain sektoreille "1. Yhteisöyritykset" ja "5. Elinkeinoharjoittajien kotitaloudet" myönnetty luotot. Antolainauskannan keskikorot kuukauden lopussa ovat lainamäärillä painotettuja keskikorkoja. Kuukauden aikana nostettujen uusien luottojen keskikorot ovat lainamäärillä painotettuja keskikorkoja.

II 6. Räntefördelning för penninginstitutens inlåning

I tabellen presenteras depositionsbankernas markinlåning från allmänheten, grupperad enligt den nominella ränteprocenten. Räntebindingarna har fastställts enligt gällande kontovillkor. Inlåning av marknadspengar ingår inte i statistiken.

Konton där ränteprocenten varierar med depositionstiden eller -mängden har antecknats enligt ränteprocenten i slutet av kvartalet.

Räntedifferentierade konton för vilka man betalar högre ränta endast för den del som överstiger en viss summa har antecknats så att den del av depositionen som berättigar till högre ränta antecknats på en högre ränterad.

II 7.A - II 7.B Penninginstitutens utlåningsräntor efter räntebindning

I tabell II 7.A anges, i form av tidsserier, penninginstitutens räntor efter räntebindning. I tabell II 4. ges motsvarande räntor vid slutet av varje kvartal.

I tabell II 7.B anges, i form av tidsserier, räntor på de lyfta bodstads krediter i mark som beviljats av penninginstitutet efter räntebindning. I tabell II 5 ges motsvarande räntor vid slutet av varje kvartal.

II 8.A - II 8.B In- och utlåning i utländsk valuta; räntor efter valuta

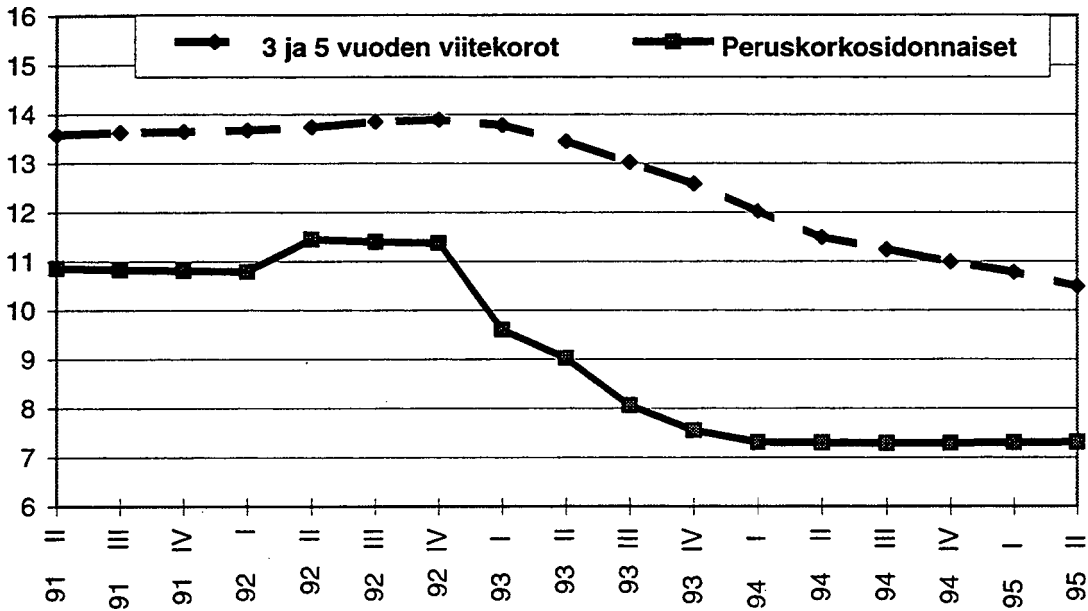
I tabell II 8.A anges medelränta på penninginstitutens valuta-kreditbestånd, räntor efter valuta och medelränta på valutakorgar.

I tabell II 8.B anges medelränta på penninginstitutens valuta-depositioner, räntor efter valuta och medelränta på valutakorgar.

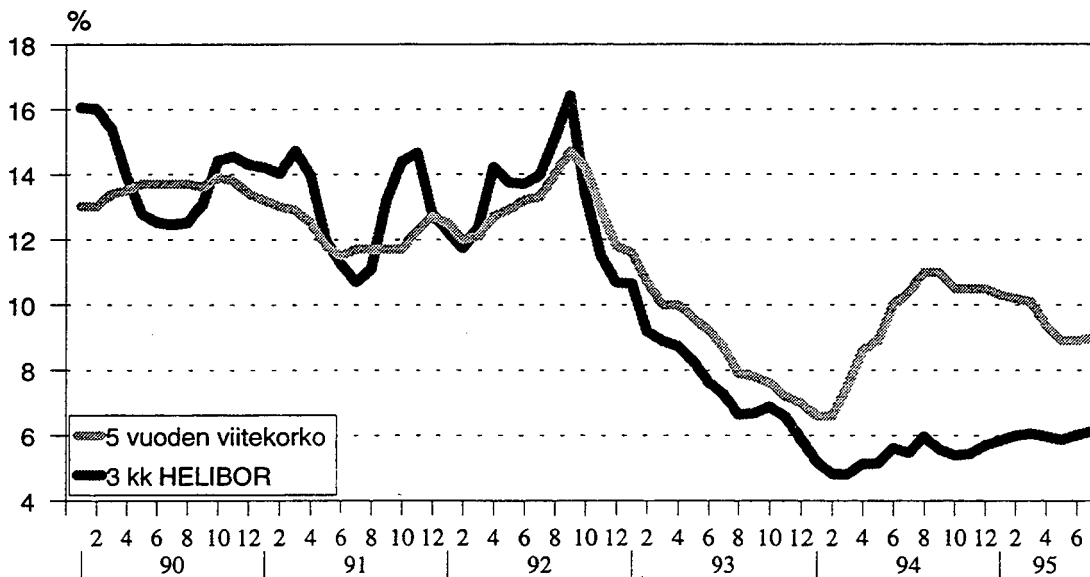
II 9. Räntor på depositionsbankernas markkrediter till företag efter näringsgren

I tabell II 9 ges medelräntorna på depositionsbankernas och de utlandsägda bankernas markkrediter till företag per månad. Utlåningen omfattar checkräkningskrediter, växlar, lån och masskuldebrev samt övriga innehavarpapper bland investeringstillgångarna. Utlåningen efter näringsgren omfattar bara de krediter som beviljats sektorerna "1. Sammanslutningsföretag" och "5. Näringsidkares hushåll". Medelräntorna på utlåningsbeståndet i slutet av månaden är medelräntor som vägts med lånebeloppen. Medelräntorna på de nya krediter som lyfts under månaden är medelräntor som vägts med lånebeloppen.

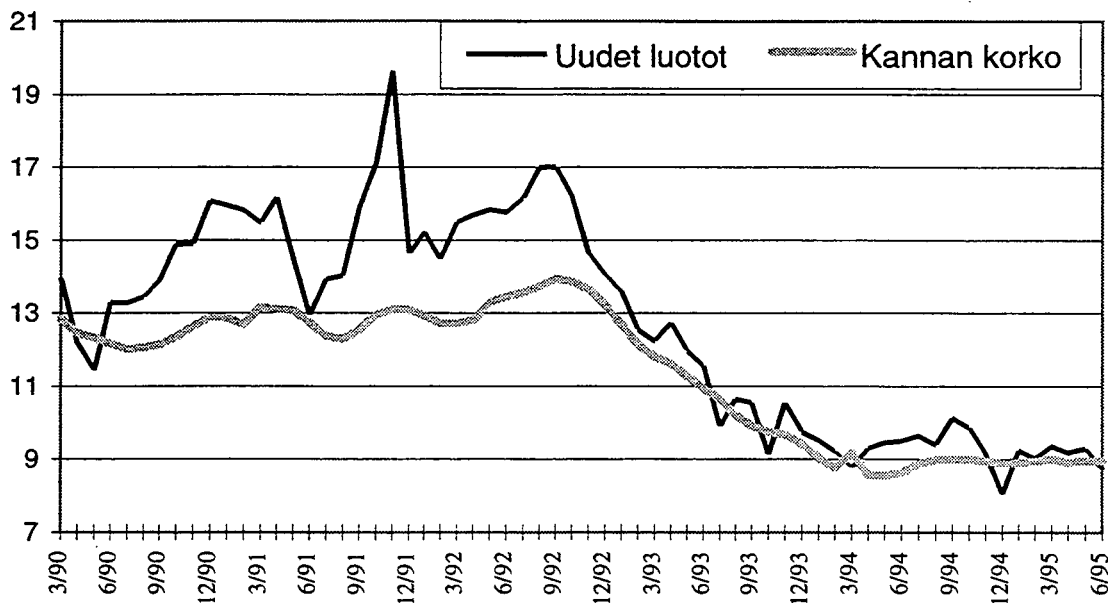
Asuntoluottojen korkoja 1991-1995, % (Pankkien myöntämät markkamääräiset asuntolainat)



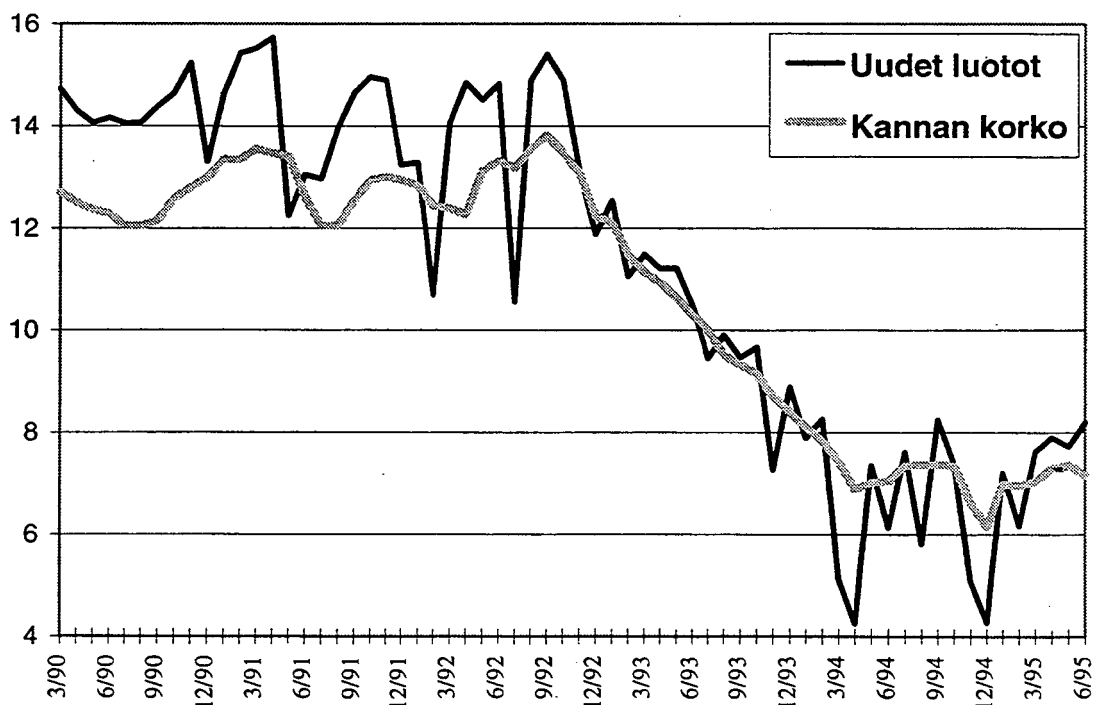
Markkinakorkoja kuukausikeski- arvoina vuosina 1990-1995, %



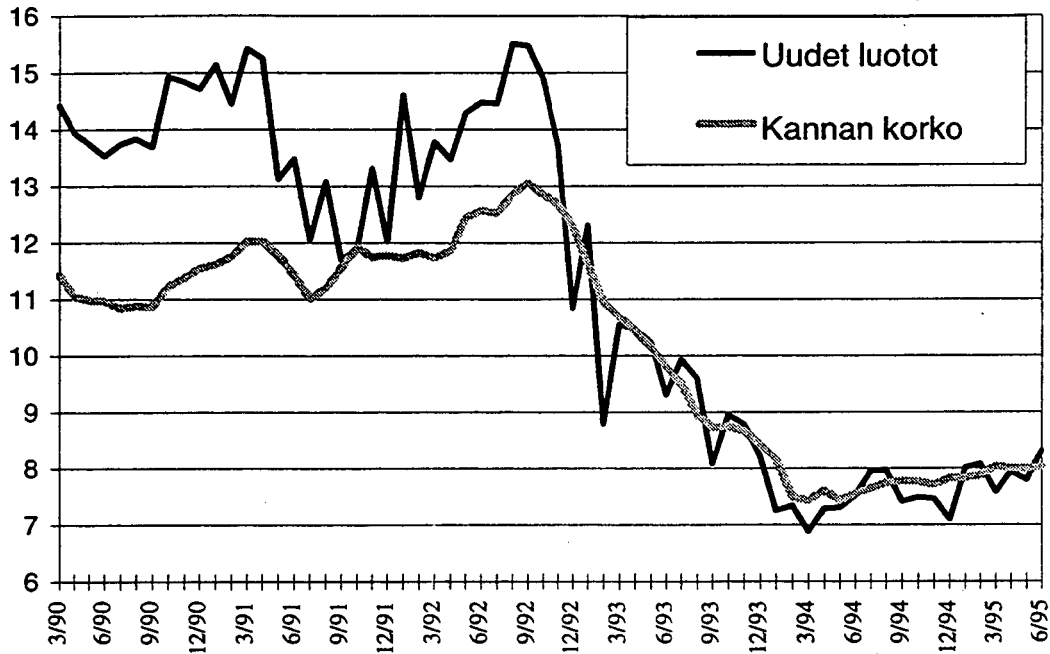
Metsätalouden luottokorkoja 1990-1995, % (Pankkien markkaluotot metsätaloudelle)



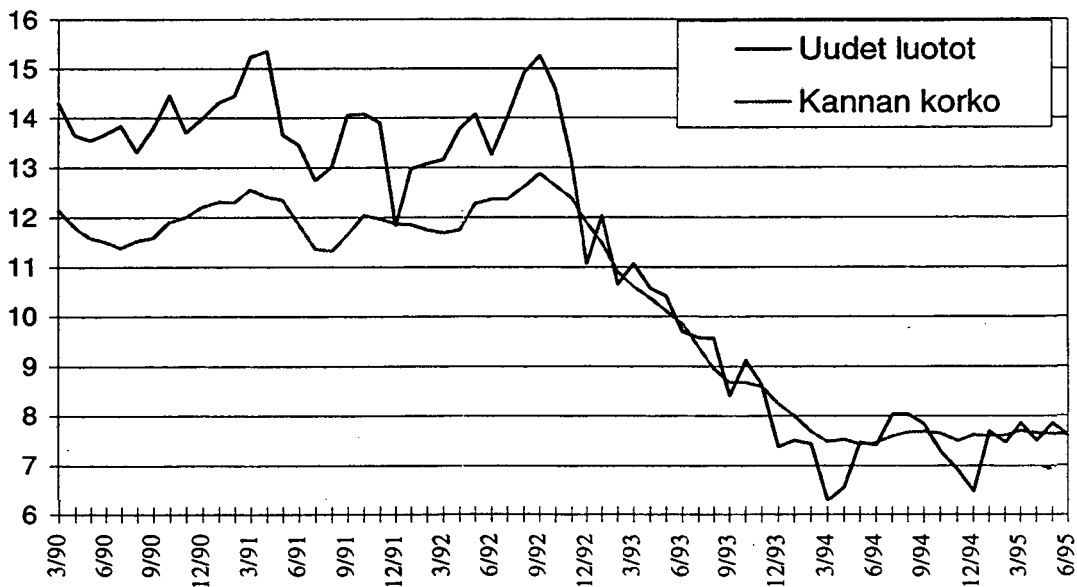
Rakentamisen luottokorkoja 1990-1995, % (Pankkien markkaluotot rakentamiseen)



Teollisuusluottojen korot 1990-1995, % (Pankkien markkaluotot teollisuudelle)



Yritysluottojen kesvikorkoja 1990-1995, % (Pankkien markkaluotot yritystoiminnalle)



SVT Suomen Virallinen Tilasto
Finlands Officiella Statistik
Official Statistics of Finland

Rahoitus 1995:24
Finansiering
Financing

Tiedustelut – Förfrågningar – Inquiries:

Matti Virkkunen
Aila Heinonen
(90) 17 341

Saatavissa:

Julkisyhteisöjen EMU-kriteerit tilastoitu

Julkisyhteisöjen EMU-kriteereistä on ilmestynyt oma tilastojulkaisu.
Se sisältää tilastotietoja julkisyhteisöjen alijäämästä sekä velasta
vuosilta 1975-1994. Mukana on tietoja myös muista EU-maista.
Julkaisussa kuvataan myös ko. lukujen laadintamenetelmiä.

Lisätietoja: Risto Suomela, puh. (90) 1734 3315