

TILASTOKATSAUKSIA STATISTISKA ÖVERSIKTER

N:o 11

BULLETIN OF STATISTICS

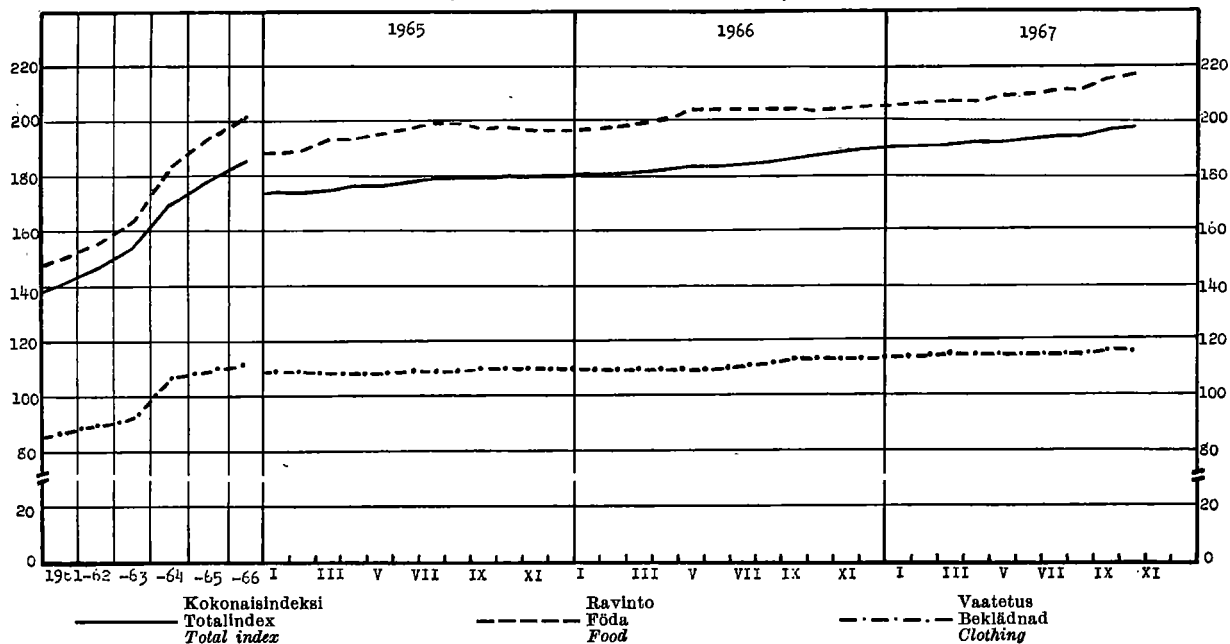
XLII—1967

TILASTOLLINEN PÄÄTOIMISTO—STATISTISKA CENTRALBYRÅN
CENTRAL STATISTICAL OFFICE OF FINLAND

| Sisältö | Sivu | Innehåll | Sid. | Contents | Page |
|----------------------------|------|--------------------------------|------|---------------------------------|------|
| Tilastokuviaita | 2 | Diagram | 2 | Diagrams | 2 |
| <i>Tauluja</i> | | <i>Tabeller</i> | | <i>Tables</i> | |
| Väestö | 3 | Befolkningen | 3 | Population | 3 |
| Tuotanto | 4 | Produktionen | 4 | Production | 4 |
| Kauppa | 12 | Handeln | 12 | Commerce | 12 |
| Raha- ja luottoliike | 19 | Penning- och kreditväsendet .. | 19 | Banking and credit | 19 |
| Liikenne | 23 | Samfärdseln | 23 | Transport | 23 |
| Hinnat ja palkat | 27 | Priserna och lönerna | 27 | Prices and wages | 27 |
| Työmarkkinat | 35 | Arbetsmarknaden | 35 | Labour market | 35 |
| Muu elinkeinotilasto | 38 | Övrig näringsstatistik | 38 | Other economic statistics | 38 |
| Valtion raha-asiat | 39 | Statsfinanserna | 39 | State finances | 39 |
| Rikollisuus | 42 | Brottsligheten | 42 | Criminality | 42 |
| Terveysolot | 43 | Hälsotillståndet | 43 | Health | 43 |
| <i>Kirjoituksia</i> | | <i>Artiklar</i> | | <i>Articles</i> | |

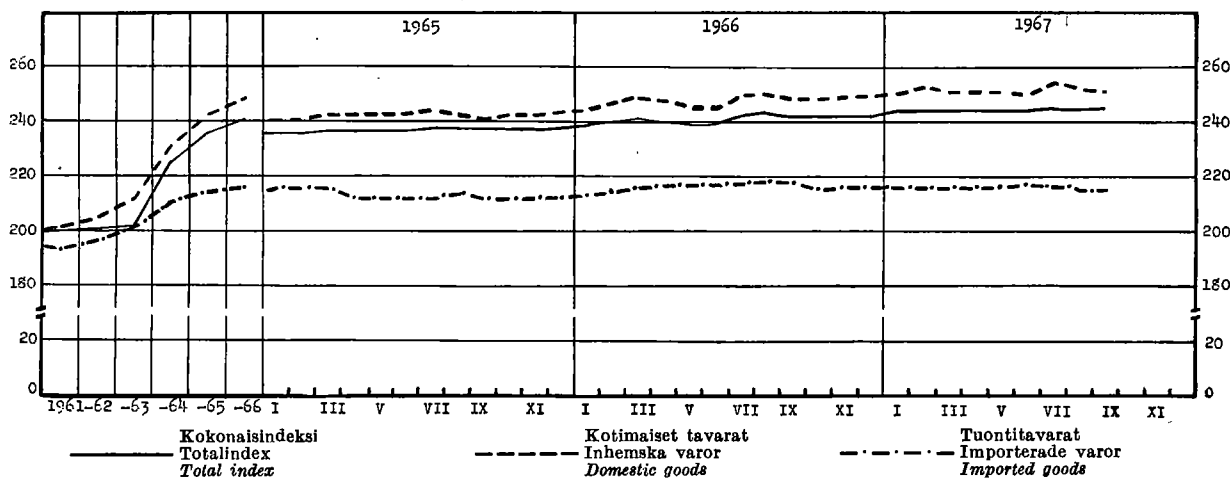
Elinkustannusindeksi — Levnadskostnadsindex — Cost of living index (1951 X = 100)

(Lähde: Taulu 29 — Källa: Tabell 29)



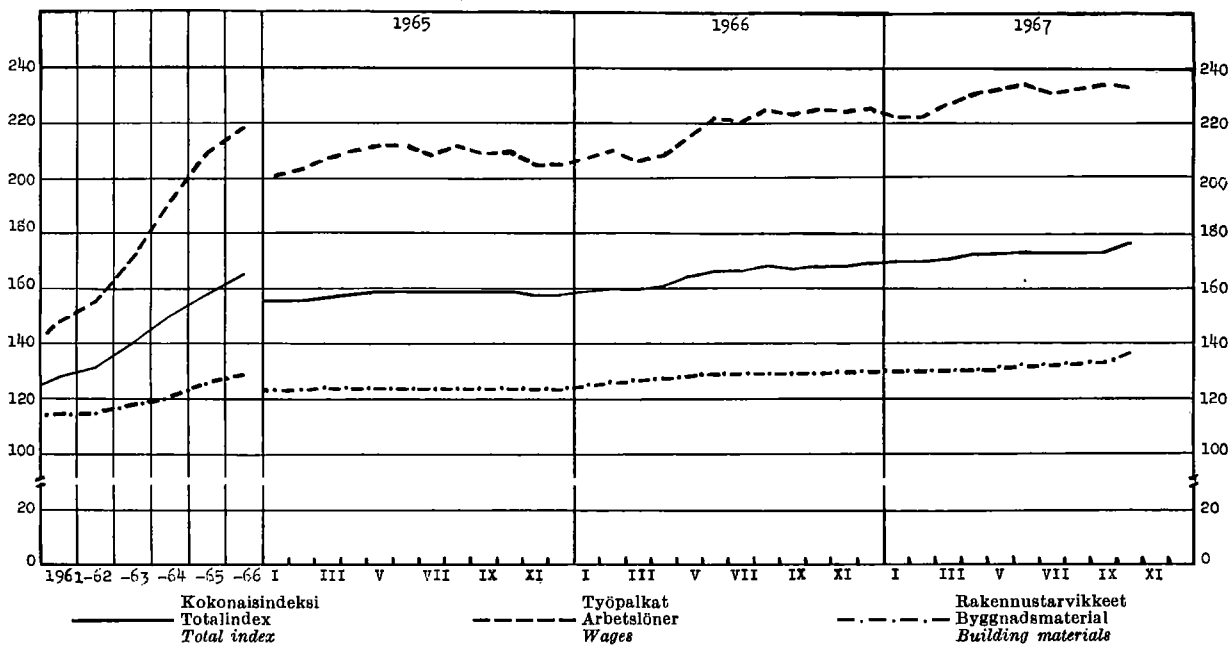
Tukkuhinta-indeksi — Partiprisindex — Wholesale price index (1949 = 100)

(Lähde: Taulu 34 — Källa: Tabell 34)



Rakennuskustannusindeksi — Byggnadskostnadsindex — Building cost index (1951 = 100)

(Lähde: Taulu 33 — Källa: Tabell 33)



1. Väkiluku — Folkmängden — Population

| Maassa asuva väestö kuukauden lopussa I riket bosatt befolkning vid utgången av månaden Resident population at the end of month | | Väkiluku vuoden vaihteessa — Folkmängd vid årskiftet — Population at the turn of the year | | | | | | | | | | Henkilkirjottettu väestö Mantalskriven befolkning Population according to registration lists | |
|---|-------|---|-------|--------------------------------------|-------|--|-----|--|-------|---|-------|--|-------|
| | | Maassa asuva väestö — I riket bosatt befolkning — Resident population | | | | | | | | | | | |
| | | Yhteensä Summa Total | | Kaupungit Städer 1st cl. towns | | Kauppalat Köpingar 2nd cl. towns | | Maalaiskunnat Landskommuner Rural communes | | 15—64 vuotiaat år years of age | | | |
| Ms | M | Ms | M | Ms | M | Ms | M | Ms | M | Ms | M | | |
| | 1 000 | 1 000 | | | | | | | | | | | |
| *1966 VIII | 4 643 | 1954/55 | 4 211 | 2 019 | 1 148 | 514 | 285 | 133 | 2 778 | 1 372 | 2 635 | 1 254 | 4 249 |
| IX | 4 646 | 1955/56 | 4 259 | 2 043 | 1 183 | 530 | 294 | 137 | 2 782 | 1 376 | 2 651 | 1 264 | 4 289 |
| X | 4 648 | 1956/57 | 4 305 | 2 067 | 1 228 | 552 | 303 | 142 | 2 774 | 1 373 | 2 687 | 1 284 | 4 334 |
| XI | 4 650 | 1957/58 | 4 343 | 2 088 | 1 262 | 569 | 334 | 157 | 2 747 | 1 362 | 2 696 | 1 290 | 4 375 |
| XII | 4 651 | 1958/59 | 4 376 | 2 105 | 1 286 | 580 | 340 | 160 | 2 750 | 1 365 | 2 717 | 1 302 | 4 413 |
| | | 1959/60 | 4 413 | 2 125 | 1 312 | 593 | 353 | 167 | 2 748 | 1 365 | 2 740 | 1 315 | 4 451 |
| *1967 I | 4 652 | 1960/61 | 4 446 | 2 142 | 1 445 | 656 | 262 | 125 | 2 739 | 1 361 | 2 778 | 1 336 | 4 486 |
| II | 4 653 | | | | | | | | | | | | |
| III | 4 655 | 1961/62 | 4 487 | 2 163 | 1 485 | 676 | 268 | 128 | 2 734 | 1 359 | 2 832 | 1 365 | 4 516 |
| IV | 4 657 | 1962/63 | 4 523 | 2 182 | 1 562 | 714 | 237 | 113 | 2 724 | 1 355 | 2 884 | 1 393 | 4 546 |
| V | 4 660 | 1963/64 | 4 562 | 2 201 | 1 623 | 743 | 295 | 141 | 2 644 | 1 317 | 2 934 | 1 419 | 4 580 |
| VI | 4 662 | 1964/65 | 4 598 | 2 219 | 1 678 | 769 | 308 | 148 | 2 612 | 1 302 | 2 978 | 1 443 | 4 611 |
| VII | 4 665 | 1965/66 | 4 626 | 2 234 | 1 730 | 795 | 321 | 154 | 2 575 | 1 285 | 3 018 | 1 464 | 4 636 |
| VIII | 4 668 | | | | | | | | | | | | |
| IX | 4 670 | 1966/67 | 4 651 | .. | 1 771 | .. | 352 | .. | 2 528 | .. | .. | .. | 4 655 |
| X | 4 673 | | | | | | | | | | | | |

2. Väestömuutokset ¹⁾ — Befolkningsrörelsen ¹⁾ — Vital statistics ¹⁾

| Vuosi ja kuukausi År och månad Year and month | Solmitulla avioliittoja ²⁾ Vigda par ²⁾ Marriages ²⁾ | % av väestöns Per 1 000 of mean population | Elävänä syntynettä Levande födda Live births | | | | Kuolleita Avlidna Deaths | | | | % av väestöns Per 1 000 of mean population | Maassa Pohjoismaiden ulkopuolelle muuttaneet Personer utflyttade till utomordinska länder Emigration outside the Northern countries | |
|---|---|---|--|---|--|--|---------------------------------|---|--|--|---|--|----------|
| | | | Koko maa Hela riket Total | % av väestöns Per 1 000 of mean population | Kaupungit ja kaup- palat Städer och köpingar Urban communes | Maalaiskunnat Landskommuner Rural communes | Koko maa Hela riket Total | % av väestöns Per 1 000 of mean population | Kaupungit ja kaup- palat Städer och köpingar Urban communes | Maalaiskunnat Landskommuner Rural communes | | | |
| 1961.... | 34 222 | 7.7 | 81 996 | 18.4 | 32 639 | 49 357 | 40 616 | 9.1 | 15 186 | 25 430 | 1 707 | 20.8 | *) 1 063 |
| 1962.... | 34 251 | 7.6 | 81 454 | 18.1 | 33 922 | 47 532 | 42 889 | 9.5 | 15 883 | 27 006 | 1 670 | 20.5 | |
| 1963.... | 33 361 | 7.3 | 82 251 | 18.1 | 36 879 | 45 372 | 42 010 | 9.2 | 16 315 | 25 695 | 1 496 | 18.2 | 627 |
| 1964.... | 34 520 | 7.5 | 80 428 | 17.6 | 37 880 | 42 548 | 42 512 | 9.3 | 16 890 | 25 622 | 1 369 | 17.0 | 790 |
| 1965.... | 36 214 | 7.9 | 77 885 | 16.9 | 37 946 | 39 939 | 44 473 | 9.6 | 17 965 | 26 508 | 1 371 | 17.6 | 637 |
| *1966.... | 38 029 | 8.2 | 77 640 | 16.7 | 39 164 | 38 476 | 43 548 | 9.4 | 18 149 | 25 399 | 1 164 | 15.0 | 709 |
| *1966 VII | 4 613 | 11.7 | 7 000 | 17.8 | 3 609 | 3 391 | 3 551 | 9.0 | 1 539 | 2 012 | 110 | 15.4 | 163 |
| VIII | 3 799 | 9.6 | 6 226 | 15.8 | 3 054 | 3 172 | 3 298 | 8.4 | 1 466 | 1 832 | 92 | | |
| IX | 2 991 | 7.8 | 6 099 | 16.0 | 3 130 | 2 969 | 3 417 | 8.8 | 1 456 | 1 961 | 95 | 15.1 | 229 |
| X | 2 786 | 7.1 | 6 728 | 17.0 | 3 371 | 3 357 | 3 597 | 9.1 | 1 542 | 2 055 | 96 | | |
| XI | 3 253 | 8.5 | 6 231 | 16.3 | 3 150 | 3 081 | 3 518 | 9.2 | 1 419 | 2 099 | 83 | 15.5 | 221 |
| XII | 4 260 | 10.8 | 6 519 | 16.5 | 3 163 | 3 356 | 4 004 | 10.1 | 1 669 | 2 335 | 115 | | |
| *1967 I | 2 004 | 5.1 | 6 035 | 15.3 | 3 367 | 2 668 | 3 999 | 10.1 | 1 674 | 2 325 | 113 | 15.0 | 142 |
| II | 1 928 | 5.4 | 5 095 | 14.3 | 2 733 | 2 362 | 3 521 | 9.9 | 1 525 | 1 996 | 75 | | |
| III | 2 895 | 7.3 | 6 691 | 16.9 | 3 511 | 3 180 | 3 802 | 9.6 | 1 658 | 2 144 | 79 | 15.5 | 221 |
| IV | 2 004 | 5.2 | 6 371 | 16.6 | 3 383 | 2 988 | 3 714 | 9.7 | 1 619 | 2 095 | 96 | | |
| V | 3 348 | 8.5 | 6 690 | 16.9 | 3 708 | 2 982 | 3 853 | 9.7 | 1 650 | 2 203 | 114 | 12.6 | 207 |
| VI | 4 967 | 13.0 | 6 591 | 17.2 | 3 264 | 3 327 | 3 575 | 9.3 | 1 628 | 1 947 | 95 | | |
| VII | 5 136 | 13.0 | 7 167 | 18.1 | 3 880 | 3 287 | 3 647 | 9.2 | 1 716 | 1 931 | 79 | 12.6 | 207 |
| VIII | 4 154 | 10.5 | 6 844 | 17.3 | 3 578 | 3 266 | 3 424 | 8.6 | 1 502 | 1 922 | 85 | | |
| IX | 3 214 | 8.4 | 6 096 | 15.9 | 3 347 | 2 749 | 3 331 | 8.7 | 1 440 | 1 891 | 89 | 12.6 | 207 |
| X | 2 722 | 6.9 | 6 945 | 17.5 | 3 622 | 3 323 | 3 642 | 9.2 | 1 570 | 2 072 | 86 | | |

¹⁾ Ennakkotiedot (paitsi ulkomaille muuttaneista) on jaotettu ilmoituskuukauden n ukaan — ²⁾ Suomessa asuvien naisten avioliitot — ³⁾ Osittain arvioitu.
¹⁾ Förhandsuppgifterna (utom för till utlandet utflyttade) är fördelade efter anmälningsmånad — ²⁾ I Finland bosatta kvinnors giftermål — ³⁾ Delvis uppskattad uppgift.

¹⁾ The preliminary data (except for emigrants) refer to the month when the event are reported — ²⁾ Marriages of women residing in Finland — ³⁾ Partly estimated.

3. Tuotetilasto — Produktstatistik — Production statistics

Kansainvälisen tavaranimikkelistön (SITC, Rev.) mukaan — Enligt den internationella varunomenklaturen (SITC, Rev.) — According to the SITC, Rev.

| SITC, Rev. No | 011 | 011.1 | 011.2 | 011.3 | 022.3 | 023 | 024 | 025 | | | | | | | | |
|---|--|--|----------------------------------|---------------------------|--|--|-------------------------|--|-------|-------|--------|--------|-------|-------|------|------|
| Vuosi ja kuukausi År och månad Year and month | Liha ¹⁾ — Kött ¹⁾ — Meat ¹⁾ | | | | Meijereiden vast. ottama maito Av mejerier invägd mjölk Milk received by dairies | Meijerivoi Mejerismör Dairy butter | Juusto Ost Cheese | Munat (markkinoidut) ²⁾ Ägg (marknadsförda) ²⁾ Eggs (marketed) ²⁾ | | | | | | | | |
| | Yhteensä Summa Total | Siitä — Därav — Of which | | | | | | | | | | | | | | |
| | | Naudanliha Nötkött Beef and veal | Lampaanliha Färkött Mutton | Sianliha Fläsk Pork | | | | | | | | | | | | |
| | milj. kg mill. kg | | | | milj. l mill. l | 1 000 kg | | milj. kg mill. kg | | | | | | | | |
| 1961 | 117.4 | 62.8 | 1.2 | 48.1 | 2 615 | 92 171 | 32 594 | 22.84 | | | | | | | | |
| 1962 | 136.3 | 74.9 | 1.1 | 55.0 | 2 661 | 93 150 | 31 523 | 27.52 | | | | | | | | |
| 1963 | 143.3 | 81.7 | 0.9 | 55.2 | 2 797 | 99 664 | 34 021 | 28.85 | | | | | | | | |
| 1964 | 154.5 | 90.6 | 0.9 | 56.3 | 2 886 | 102 266 | 35 180 | 30.79 | | | | | | | | |
| 1965 | 155.7 | 88.4 | 0.92 | 58.8 | 2 901 | 99 521 | 37 627 | 32.45 | | | | | | | | |
| *1966 | 152.9 | 80.0 | 0.77 | 64.9 | 2 876 | 99 773 | 36 894 | 36.28 | | | | | | | | |
| | *1966 | *1967 | *1966 | *1967 | *1966 | *1967 | *1966 | *1967 | *1966 | *1967 | | | | | | |
| I | 11.51 | 13.50 | 6.44 | 7.22 | 0.03 | 0.03 | 4.59 | 5.83 | 212 | 201 | 7 272 | 6 336 | 2 814 | 2 503 | 3.39 | 3.88 |
| II | 11.09 | 13.58 | 6.10 | 7.01 | 0.02 | 0.03 | 4.52 | 6.12 | 193 | 181 | 6 596 | 5 646 | 2 509 | 2 121 | 2.99 | 3.23 |
| III | 13.56 | 14.87 | 7.33 | 7.58 | 0.05 | 0.05 | 5.59 | 6.75 | 225 | 210 | 7 649 | 6 383 | 2 696 | 2 264 | 3.01 | 3.23 |
| IV | 12.80 | 14.56 | 6.79 | 7.39 | 0.05 | 0.03 | 5.41 | 6.54 | 256 | 236 | 8 866 | 7 312 | 3 166 | 2 703 | 2.69 | 2.88 |
| V | 11.15 | 14.47 | 5.62 | 7.42 | 0.04 | 0.03 | 4.96 | 6.57 | 300 | 278 | 10 355 | 8 766 | 3 698 | 3 293 | 2.70 | 3.00 |
| VI | 11.16 | 13.21 | 5.60 | 6.25 | 0.03 | 0.03 | 5.00 | 6.52 | 309 | 307 | 11 312 | 10 942 | 3 847 | 3 787 | 2.79 | 2.96 |
| VII | 10.22 | 12.84 | 5.21 | 6.26 | 0.08 | 0.08 | 4.51 | 6.11 | 289 | 289 | 10 410 | 10 783 | 3 756 | 3 675 | 2.50 | 2.76 |
| VIII | 12.32 | 14.60 | 6.33 | 6.97 | 0.14 | 0.15 | 5.16 | 6.87 | 273 | 262 | 9 767 | 9 386 | 3 672 | 3 340 | 2.73 | 3.04 |
| IX | 14.94 | 14.99 | 8.19 | 7.58 | 0.12 | 0.11 | 5.84 | 6.70 | 233 | 237 | 8 106 | 8 316 | 3 253 | 3 120 | 2.83 | 2.98 |
| X | 15.04 | | 7.64 | | 0.11 | | 6.23 | | 199 | | 6 601 | | 2 566 | | 3.10 | |
| XI | 15.66 | | 7.93 | | 0.08 | | 6.91 | | 189 | | 6 408 | | 2 391 | | 3.60 | |
| XII | 13.48 | | 6.86 | | 0.02 | | 6.22 | | 198 | | 6 431 | | 2 526 | | 3.95 | |

| SITC, Rev. No | 031.1 | 041—045 | 041.0 | 045.1 | 046—047 | 046.0 | 047.0 | | | | | | | | | |
|---|---|--|--|--------------------------|---|-------------------------------|--------------------------|-------------------------|----------------------|-------|------|------|------|------|------|-----|
| Vuosi ja kuukausi År och månad Year and month | Silakka ³⁾ Strömming ³⁾ Baltic herring ³⁾ | Muu kala ⁴⁾ Annan fisk ⁴⁾ Other fish ⁴⁾ | Markkinoitu kotim. vilja (ihmisrav. ja siemeneksi tarkoitettu) — Marknadsförd inhemsk spannmål (för människoföda o. utsäde) — Marketed domestic cereals (intended for human consumption and seeding) | | Jauhot ja suurimot (ihmisravinnoksi tarkoitettut) ⁵⁾ Mjöl och gryn (för människoföda) ⁵⁾ Meal, flour and grits (intended for human consumption) | | | | | | | | | | | |
| | Helsinkiin saapuneet Inkommen till Helsingfors Arrived in Helsinki | | Kaikkiaan Inalles Total | Siitä — Därav — Of which | | Kaikkiaan Inalles Total | Siitä — Därav — Of which | | | | | | | | | |
| | | | Vehnää Vete Wheat | Ruista Råg Rye | | | | Vehnää Vete Wheat | Ruista Råg Rye | | | | | | | |
| | 1 000 kg | | milj. kg — mill. kg | | | | | | | | | | | | | |
| 1961 | 3 774 | 2 318 | 430.1 | 266.2 | 83.5 | 483.8 | 304.4 | 122.4 | | | | | | | | |
| 1962 | 4 222 | 2 067 | 226.6 | 138.0 | 49.1 | 491.1 | 300.6 | 134.2 | | | | | | | | |
| 1963 | 3 808 | 1 954 | 372.0 | 245.9 | 56.5 | 497.1 | 320.1 | 121.6 | | | | | | | | |
| 1964 | 4 036 | 1 637 | 420.8 | 267.9 | 92.4 | 441.8 | 267.4 | 119.3 | | | | | | | | |
| *1965 | 4 462 | 1 490 | 504.3 | 299.2 | 113.5 | 403.1 | 248.7 | 113.9 | | | | | | | | |
| *1966 | 3 700 | 1 501 | 471.9 | 260.3 | 76.7 | .. | .. | .. | | | | | | | | |
| | *1966 | *1967 | *1966 | *1967 | *1966 | *1967 | *1966 | *1967 | *1966 | *1967 | | | | | | |
| I | 192 | 306 | 72 | 93 | 32.2 | 26.3 | 17.2 | 10.1 | 3.5 | 3.3 | 29.3 | 28.9 | 18.8 | 18.5 | 9.0 | 8.9 |
| II | 152 | 257 | 49 | 73 | 21.9 | 27.5 | 13.1 | 19.2 | 3.9 | 4.0 | 26.9 | 28.4 | 16.7 | 17.9 | 8.7 | 9.1 |
| III | 261 | 371 | 36 | 54 | 37.9 | 40.5 | 21.2 | 20.7 | 6.3 | 5.8 | 32.8 | 27.5 | 21.5 | 17.3 | 9.5 | 8.9 |
| IV | 356 | 513 | 52 | 156 | 23.2 | 24.0 | 10.9 | 14.3 | 3.4 | 3.9 | 33.6 | 28.5 | 20.7 | 19.2 | 11.4 | 8.0 |
| V | 577 | 640 | 287 | 207 | 13.4 | 21.2 | 8.9 | 15.5 | 3.0 | 3.7 | 27.4 | 26.8 | 18.2 | 16.3 | 7.8 | 9.4 |
| VI | 600 | 523 | 210 | 242 | 29.6 | 15.3 | 16.2 | 11.5 | 2.8 | 2.3 | 23.0 | 24.2 | 14.1 | 15.1 | 7.7 | 8.0 |
| VII | 279 | 209 | 105 | 83 | 13.0 | 9.9 | 9.4 | 5.0 | 3.2 | 2.2 | 22.4 | 23.6 | 13.5 | 15.4 | 8.1 | 7.3 |
| VIII | 202 | 257 | 138 | 135 | 64.9 | 61.7 | 41.7 | 42.6 | 17.6 | 18.4 | 36.4 | 35.1 | 25.4 | 23.9 | 9.6 | 9.6 |
| IX | 297 | 324 | 133 | 152 | 97.9 | 105.7 | 65.0 | 73.2 | 17.3 | 20.2 | 30.8 | 31.0 | 19.4 | 20.1 | 9.6 | 9.4 |
| X | 277 | 293 | 224 | 132 | 62.6 | 52.9 | 26.8 | 28.8 | 5.4 | 5.8 | 27.6 | 30.9 | 17.4 | 20.1 | 8.7 | 9.7 |
| XI | 262 | | 123 | | 37.7 | | 15.4 | | 6.6 | | 28.3 | | 18.9 | | 8.3 | |
| XII | 245 | | 72 | | 37.6 | | 14.6 | | 3.9 | | 24.0 | | 15.6 | | 7.3 | |

¹⁾ Teurastamoissa teurastettujen sekä teurastamoihin tuotujen munalla teurastettujen eläinten liha — ²⁾ Osuuskuntien ja tukkuliikkeiden markkinoinna munamäärä, arviolta n. 75 % koko markkinoidusta munamäärästä — ³⁾ V. 1953 arviolta 13 % koko markkinoidusta määrätstä — ⁴⁾ V. 1953 arviolta 11 % koko markkinoidusta määrätstä — ⁵⁾ Kuukausitiedot edustavat vain kauppa- ja paikallismylyjen sekä niiden tullimyllyjen tuotantoa, jotka käyttävät jauhatuskoneen myös ulkomaista viljaa.

¹⁾ Kött av i slakterier slaktade djur samt till slakterierna anlänt kött av annorstades slaktade djur — ²⁾ Av andelslagen och partiäffärerna marknadsförda äggpartier, enligt beräkning ca 75 % av hela den saluförda äggproduktionen — ³⁾ År 1953 enligt uppskattning 13 % av hela den marknadsförda mängden — ⁴⁾ År 1953 enligt uppskattning 11 % av hela den marknadsförda mängden — ⁵⁾ Månadsuppgifterna representerar endast produktionen inom handels- och lokala kvarnar och de tullkvarnar, vilka även mal utländsk spannmål.

¹⁾ Meat produced from animals slaughtered in abattoirs and from those slaughtered elsewhere and brought to abattoirs — ²⁾ Amount of eggs marketed by co-operative societies and wholesale firms, consisting of about 75 % of the whole egg quantity put on the market — ³⁾ In 1953 the estimated coverage was 13 % of the whole quantity put on the market — ⁴⁾ In 1953 the estimated coverage was 11 % of the whole quantity put on the market.

3. Tuotetilasto (jatk.) — Produktstatistik (forts.) — Production statistics (cont.)

| SITC, Rev. No | 061.2 | 073.0 | 1) 091.4 | | 112.1—2 | | 112.3 | | 112.4 | | | | | | | |
|---|------------------------------------|---|-------------------------------------|---|---------|--|-------|---|-------|---------------------------------|--------|--|-------|-------|-----|-----|
| Vuosi ja kuukausi År och månad Year and month | Sokeri *) Socker *) Sugar *) | Suklaa- jms. valmistet *) Choklad oad. födoämnen *) Chocolats etc. *) | Margariini Margarin Margarine | Viinit yms. miedot väki- juomat Vin. o. a. d. svaga alko- holdrycker Wines etc. | | Olut (III lk. ja A) Öl (kl III och A) Beer | | Muut mallas- juomat Andra malt- drycker Other malt beverages | | Viina Brännvin Eau-de-vie | | Muut väkevät juomat Andra starka drycker Other spirits | | | | |
| | 1 000 kg | | | | 1 000 l | | | | | | | | | | | |
| 1961 | 130 879 | 3 562 | 19 915 | 3 679 | 37 654 | 74 196 | 9 497 | 5 961 | | | | | | | | |
| 1962 | 135 532 | 4 533 | 16 130 | 4 388 | 40 722 | 64 327 | 8 626 | 5 741 | | | | | | | | |
| 1963 | 163 910 | 4 189 | 18 234 | 5 303 | 44 247 | 67 991 | 8 962 | 5 232 | | | | | | | | |
| 1964 | 142 219 | 6 941 | 18 771 | 7 928 | 46 556 | 64 985 | 7 689 | 6 536 | | | | | | | | |
| 1965 | 148 386 | 9 425 | 20 677 | 8 324 | 53 620 | 64 406 | 7 762 | 6 218 | | | | | | | | |
| *1966 | 173 793 | 8 656 | 21 689 | 6 118 | 67 167 | 72 990 | 9 450 | 5 114 | | | | | | | | |
| | *1966 | *1967 | *1966 | *1967 | *1966 | *1967 | *1966 | *1967 | *1966 | *1967 | *1966 | *1967 | | | | |
| I | 9 349 | 8 364 | 813 | 931 | 1 596 | 1 462 | 476 | 536 | 3 775 | 5 043 | 4 081 | 4 210 | 702 | 1 019 | 484 | 396 |
| II | 11 025 | 9 503 | 910 | 1 033 | 1 656 | 1 555 | 402 | 221 | 4 348 | 4 373 | 4 058 | 4 369 | 511 | 565 | 387 | 334 |
| III | 13 472 | 11 049 | 723 | 588 | 1 815 | 1 908 | 592 | 306 | 5 862 | 6 434 | 6 200 | 5 994 | 630 | 772 | 431 | 441 |
| IV | 14 728 | 15 615 | 703 | 553 | 1 718 | 1 737 | 463 | 469 | 5 641 | 6 434 | 5 626 | 5 965 | 766 | 994 | 375 | 297 |
| V | 14 253 | 19 326 | 509 | 552 | 1 667 | 1 861 | 559 | 581 | 5 791 | 7 012 | 7 439 | 7 779 | 633 | 1 172 | 520 | 464 |
| VI | 11 421 | 13 390 | 443 | 535 | 1 650 | 1 655 | 543 | 634 | 6 145 | 7 953 | 11 949 | 9 641 | 726 | 1 138 | 498 | 356 |
| VII | 20 758 | 26 565 | 362 | 450 | 1 436 | 1 590 | 309 | 339 | 7 420 | 7 817 | 9 227 | 8 177 | 810 | 1 127 | 265 | 273 |
| VIII | 21 994 | 25 964 | 576 | 658 | 1 913 | 2 223 | 596 | 948 | 6 764 | 8 277 | 6 345 | 7 383 | 976 | 1 406 | 344 | 321 |
| IX | 22 833 | 19 364 | 796 | | 2 112 | 3 042 | 588 | 625 | 5 071 | | 4 056 | | 880 | 877 | 435 | 319 |
| X | 11 861 | 21 117 | 1 398 | | 2 056 | | 524 | 550 | 5 385 | | 3 640 | | 902 | 859 | 409 | 297 |
| XI | 10 590 | | 998 | | 2 050 | | 585 | | 5 696 | | 5 157 | | 884 | | 493 | |
| XII | 11 509 | | 425 | | 2 020 | | 481 | | 5 269 | | 5 212 | | 1 030 | | 473 | |

| SITC, Rev. No | 1) 241, 242 | 242.3—3 | 242.2,3,9 | 242.1 | 242.1,4 | 241.1 |
|---------------|-------------|---------|-----------|-------|---------|-------|
|---------------|-------------|---------|-----------|-------|---------|-------|

A. Markkinahakkuut *) yhteensä pystykaupoista ja ostajien omista metsistä *) sekä hankintakaupoista *)
Marknadsavverkningar *) sammanlagt rotköp och köparnas egna skogar *) samt leveransköp *)
Commercial fellings *) total on stumpage sales and on quantities from buyers' own forests *) as well as delivery sales *)

| Vuosi ja kuukausi År och månad Year and month | Kaikkiaan Inalles Grand total | Siitä — Därav — Of which | | | | | | | | | | | | | | | | |
|---|-------------------------------------|--|---|---|--|---|--|--|---|-------|-------|-------|-----|-----|-------|-------|-----|-----|
| | | Sahatukkippuu Sågstock Saw logs | Vaneritukkipuu Fanerstock Veneer logs | Yhteensä tukkippuu *) Inalles stock *) Total logs *) | Kuusi- paperipuu Gran- pappersved Spruce pulp wood | Mänty- paperipuu Tall- pappersved Pine pulp wood | Lehti- paperipuu Löv- pappersved Hardwood pulp wood | Yhteensä ainespinop. *) Lövestravat ämnesvirke *) Total indus- trial cord- wood *) | Polttopuu Brännved Firewood | | | | | | | | | |
| | | 1 000 j ² — 1 000 f ² — 1 000 cb | | | 1 000 p-m ³ — 1 000 l-m ³ — 1 000 cu. metres piled | | | | | | | | | | | | | |
| | | j ² = .039 k-m ² | j ² = .027 k-m ² | j ² = .038 k-m ² | p-m ³ = .681 k-m ³ | p-m ³ = .656 k-m ³ | p-m ³ = .605 k-m ³ | p-m ³ = .660 k-m ³ | p-m ³ = .531 k-m ³ | | | | | | | | | |
| 1966 | 29 440 | 262 875 | 52 075 | 328 463 | 10 610 | 8 283 | 3 855 | 24 548 | 2 284 | | | | | | | | | |
| | *1966 | *1967 | *1966 | *1967 | *1966 | *1967 | *1966 | *1967 | *1966 | *1967 | | | | | | | | |
| I | 3 156 | 2 964 | 39 696 | 36 119 | 5 485 | 6 538 | 46 835 | 43 973 | 886 | 854 | 711 | 613 | 295 | 259 | 2 039 | 1 850 | 115 | 228 |
| II | 3 775 | 4 044 | 51 126 | 54 284 | 6 088 | 4 584 | 59 042 | 60 597 | 979 | 1 149 | 800 | 822 | 316 | 320 | 2 241 | 2 436 | 140 | 269 |
| III | 3 759 | 4 503 | 48 132 | 56 445 | 3 807 | 4 701 | 53 788 | 63 230 | 1 084 | 1 436 | 909 | 916 | 357 | 406 | 2 503 | 2 936 | 134 | 318 |
| IV | 3 091 | 4 372 | 33 827 | 38 262 | 3 133 | 3 935 | 38 465 | 44 314 | 1 068 | 1 752 | 735 | 1 182 | 347 | 502 | 2 352 | 3 705 | 166 | 482 |
| V | 3 646 | 2 712 | 25 852 | 17 452 | 2 842 | 1 465 | 31 257 | 20 818 | 1 531 | 1 094 | 1 185 | 845 | 534 | 283 | 3 519 | 2 600 | 279 | 412 |
| VI | 1 997 | 1 862 | 8 260 | 10 479 | 593 | 369 | 9 759 | 12 357 | 958 | 789 | 787 | 673 | 374 | 277 | 2 295 | 1 909 | 226 | 236 |
| VII | 760 | 797 | 2 378 | 3 643 | 70 | 46 | 2 939 | 3 995 | 364 | 395 | 352 | 292 | 146 | 191 | 924 | 917 | 79 | 66 |
| VIII | 995 | 1 097 | 2 883 | 3 463 | 151 | 193 | 3 254 | 3 745 | 485 | 512 | 420 | 455 | 222 | 300 | 1 214 | 1 362 | 146 | 129 |
| IX | 1 383 | 13 09 | 5 401 | 5 933 | 5 231 | 3 067 | 10 849 | 9 187 | 590 | 544 | 520 | 466 | 261 | 348 | 1 460 | 1 430 | 146 | 112 |
| X | 1 915 | 1 946 | 9 077 | 8 500 | 11 761 | 11 371 | 21 125 | 20 317 | 737 | 718 | 552 | 559 | 304 | 494 | 1 717 | 1 879 | 223 | 146 |
| XI | 2 170 | | 12 709 | | 7 663 | | 21 209 | | 885 | | 601 | | 318 | | 1 962 | | 294 | |
| XII | 2 793 | | 23 534 | | 5 251 | | 29 941 | | 1 043 | | 712 | | 381 | | 2 322 | | 336 | |

*) SITC:n nimike käsittää myös muita tuotteita kuin allamainitut — *) Vain sokerinpuhdistamojen tuottama valmis sokeri — *) Pl. jäätelö- sekä jää-
telö- ja vanukasjauhe — *) Vientin sekä teollisuuden ja liikenteen käyttöön menevän ainespuun hakkuut sekä näihin tarkoituksiin ainespuuta hank-
kivien ostajien kaikki polttopuun hakkuut — *) Määrät perustuvat raakaapuun hankkuun palkanmaksu varten suoritettuun tekemittaukseen
) Määrät perustuvat raakaapuun vastaanottomittaukseen, joka suoritetaan myyjän luovuttaessa hankkimansa raakaapuun ostajalle — *) Käsittää
saha- ja vaneritukkippuun lisäksi pyliväät, ratapölkkyt, paalut, puomit, haapa- ja leppätukit, Saksan ja Italian tukit, Hollannin pelkat, suksipuu,
sorvipölkkyt, lainekeivut, kuusirungot, laatikkolautapuut, laivapuut ja havuerikoispuit — *) Käsittää paperipuiden lisäksi kuitu ja lastulevyypuu,
kaivos-, ohut- ja rullapuut, parrunaiheet, Egyptin parrut, kuusiriutu, kimpipiutu ja lehterit.
) SITC-positionen omfattar även andra produkter än den nedannämnda — *) Endast färdigt socker beredd vid sockerraffinaderier — *) Exkl. glass
samt glass- och puddingpulver — *) Avverkning av för export samt för industrins och samfärdens bruk avsett ämnesvirke ävensom de köparens
hela brännvedsavverkning, vilka anskafter ämnesvirke för nämnda syften — *) Kvantiteterna grundar sig på den avverkningsmätning, som
utföres vid utbetalning av avlöning för avverkningen av råvirke — *) Kvantiteterna grundar sig på den mottagningsmätning, som utföres då säljaren
överläter det råvirke han anskafter till köparen — *) Omfattar utom faner- och sågstockvirket dessutom stolpar, slipers, palar, bommar, asp- och
alstok, tsvkt och italienskt timmer, holländska bjälkar, skidämnen, svarvkubbar, flammning björk, granstammar, ladvirke, skeppsbyggnadsvirke och
specialbarrvirke — *) Omfattar utom pappersveden dessutom fiber- och spånplattved, gruvprops, klenpappersved, bobbinved, sparrämnen, egyptiska
sparrar, granribbor, stavämnen och läkter.
) This SITC-item also contains other products than those below — *) Sugar manufactured by sugar refineries only. — *) Excl. ice cream, ice cream-
and table cream powder — *) Felling of industrial wood meant for exportation or for the use of industry or communications as well as the total felling
of firewood by the buyers who contract industrial wood for the purposes mentioned — *) Quantities based upon felling measuring carried out
in connection with the payment of wages for the felling of roundwood — *) Quantities based upon measure of removals made in connection with the transfer of
contracted roundwood from seller to buyer — *) Includes beside the veneer and saw logs further large poles, sleepers, poles, booms, aspen and alder logs. German
and Italian logs, Dutch balks, ski wood, turnery material, flamy birch logs, spruce stems, bobbin wood, ship-building timber and special conifers
) Includes beside the pulp wood further fibreboard and particle board wood, pitprops, small-sized pulpwood, bobbin wood, small square timber small spruce
poles, stave wood and rafters.

3. Tuotetlastoa (jatk.) — Produktstatistik (forts.) — Production statistics (cont.)

| SITC, Rev. No | 241, 242 | 242.2-3 | 242.2,3,9 | 242.1 | 242.1,4 | 241.1 | | | |
|---|--|---|--|---|--|--|---|---|-------------|
| | B. Markkinahakkuut *) pystykaupoista ja ostajien omista metsistä *) Marknadsavverkningar *) av rotköp och i köparnas egna skogar *) Commercial fellings *) on stumpage sales and in buyers' own forests *) | | | | | | | | |
| Vuosi ja kuukausi År och månad Year and month | Kalkkiaa Inalles Grand total | Siitä — Därav — Of which | | | | | | | |
| | Sahatukkipuu Sågstock Saw logs | Vaneri- tukkipuu Fänerstock Veneer logs | Yhteensä tukkipuu *) Inalles stock *) Total logs *) | Kuusi- paperipuu Gran- papperaved Spruce pulp wood | Mänty- paperipuu Tall- papperaved Pine pulp wood | Lehti- paperipuu Löv- papperaved Hardwood pulp wood | Yhteensä ainespino- puu *) Inalles travet ämnes- virke *) Total industrial cordwood *) | Polttopuu Brännved Firewood | |
| | 1 000 k-m ³ kuoretta 1 000 f-m ³ utan bark 1 000 cu. metres solid without bark | 1 000 j ³ — 1 000 f ³ — 1 000 cbf | | | 1 000 p-m ³ — 1 000 l-m ³ — 1 000 cu. metres piled | | | | |
| | j ³ = .039 k-m ³ | j ³ = .027 k-m ³ | j ³ = .038 k-m ³ | p-m ³ = .681 k-m ³ | p-m ³ = .686 k-m ³ | p-m ³ = .666 k-m ³ | p-m ³ = .660 k-m ³ | p-m ³ = .531 k-m ³ | |
| 1966 | 17 003 | 155 846 | 32 463 | 193 976 | 6 158 | 4 394 | 2 366 | 13 930 | 1 395 |
| | *1966 *1967 | *1966 *1967 | *1966 *1967 | *1966 *1967 | *1966 *1967 | *1966 *1967 | *1966 *1967 | *1966 *1967 | *1966 *1967 |
| I | 2 112 1 869 | 28 003 23 945 | 2 391 1 880 | 31 278 26 575 | 627 564 | 421 362 | 195 192 | 1 343 1 199 | 73 73 |
| II | 2 443 2 517 | 35 644 36 343 | 3 235 1 874 | 39 930 39 230 | 627 689 | 466 471 | 178 196 | 1 354 1 438 | 65 130 |
| III | 2 132 2 449 | 29 880 33 643 | 1 799 2 413 | 32 797 37 226 | 569 723 | 460 451 | 182 199 | 1 284 1 449 | 63 143 |
| IV | 1 176 1 471 | 13 811 16 378 | 1 403 1 175 | 15 817 18 277 | 393 519 | 249 335 | 128 154 | 833 1 079 | 60 121 |
| V | 649 643 | 6 542 4 173 | 858 339 | 7 935 4 859 | 203 307 | 156 179 | 91 82 | 496 627 | 49 88 |
| VI | 632 651 | 2 216 2 231 | 113 140 | 2 449 2 631 | 311 311 | 242 227 | 162 180 | 771 784 | 70 73 |
| VII | 451 497 | 668 1 524 | 8 17 | 711 1 549 | 239 251 | 212 199 | 118 155 | 610 633 | 48 42 |
| VIII | 710 793 | 2 036 2 439 | 133 180 | 2 190 2 639 | 346 387 | 286 282 | 177 268 | 877 993 | 107 93 |
| IX | 1 136 1 077 | 4 122 5 027 | 5 027 2 639 | 9 222 7 804 | 504 470 | 396 323 | 220 319 | 1 194 1 171 | 114 86 |
| X | 1 690 1 697 | 7 658 6 982 | 10 335 9 791 | 18 214 17 083 | 674 668 | 469 457 | 285 455 | 1 537 1 670 | 200 129 |
| XI | 1 763 9 626 | 6 926 4 698 | 4 698 14 738 | 14 738 | 781 | 492 | 288 | 1 698 | 259 |
| XII | 2 109 15 640 | 2 463 | 18 695 | 884 | 545 | 342 | 1 933 | 287 | |

| SITC Rev. No | 122.2 | 243.2-3 | 251.2 | 251.6-8 | 251.6, 8 | 281.2 | 341.2 | 351 | |
|--------------|---------------------------------------|---|--|--|----------------------------|--|--|---|---|
| | Savukkeet Cigaretter Cigarettes | Sahatavara *) Sågvaror *) Sawn goods *) | Puuhioke *) (myyntiä varten) Slipmassa *) (för avsalu) Mechanical wood pulp *) (for sale) | Selluloosa *) — Cellulosa *) Cellulose *) | Yhteensä Summa Total | Siitä sul- fiittisellu- loosa Därav sul- fitcellulosa Of which sulphite cellulose | Rauta- rikaste Järn- koncentrat Iron con- centrates | Kivihilli- kaasu Stenkol- gas Manufact- ured gas | Sähkövoima — Elektrisk energi — Electric energy |
| | 1 000 mille | 1 000 stds | 1 000 t | | | | 1 000 m ³ | mlj. kWh — mill. kWh | |
| 1961 | 6 712.4 | 1 365 | 179.7 | 2 825.8 | 1 392.1 | 280.2 | 63 265 | 10 439 | 7 739 |
| 1962 | 6 700.3 | 1 204 | 156.7 | 2 931.0 | 1 291.1 | 303.8 | 67 999 | 11 598 | 9 424 |
| 1963 | 6 784.2 | 1 256 | 178.5 | 3 185.4 | 1 300.6 | 363.7 | 77 325 | 11 899 | 8 292 |
| 1964 | 5 950.7 | 1 312 | 181.9 | 3 522.1 | 1 464.3 | 480.3 | 68 411 | 13 636 | 8 501 |
| 1965 | 6 509.0 | 1 296 | 174.4 | 3 668.0 | 1 496.3 | 657.6 | 70 103 | 14 612 | 9 488 |
| *1966 | 6 383.0 | 1 025 | 129.0 | 3 737.5 | 1 432.7 | 656.3 | 76 342 | 15 763 | 10 516 |
| | *1966 *1967 | *1966 *1967 | *1966 *1967 | *1966 *1967 | *1966 *1967 | *1966 *1967 | *1966 *1967 | *1966 *1967 | *1966 *1967 |
| I | 504 579 | 77.6 78.7 | 10.0 7.7 | 278.2 346.9 | 121.2 125.8 | 58.0 49.6 | 6 563 6 079 | 1 382 1 556 | 872 1 018 |
| II | 473 452 | 82.2 91.3 | 11.3 7.5 | 298.5 310.9 | 118.4 118.9 | 51.4 49.5 | 6 076 6 092 | 1 290 1 365 | 737 808 |
| III | 525 518 | 108.0 96.5 | 13.5 8.0 | 355.3 346.5 | 136.9 126.3 | 53.2 65.0 | 6 728 6 498 | 1 392 1 405 | 795 864 |
| IV | 554 549 | 101.4 105.2 | 11.0 8.9 | 261.4 341.3 | 96.1 124.4 | 57.9 59.5 | 6 623 6 630 | 1 197 1 372 | 675 879 |
| V | 577 489 | 99.0 100.0 | 11.5 8.1 | 317.7 319.4 | 125.3 115.9 | 63.9 62.7 | 6 623 6 610 | 1 290 1 285 | 847 1 015 |
| VI | 876 682 | 97.4 76.7 | 11.3 7.2 | 273.0 276.5 | 102.8 100.1 | 59.2 49.8 | 6 076 5 949 | 1 124 1 153 | 845 1 012 |
| VII | 742 584 | 82.5 73.0 | 13.4 4.0 | 287.4 323.3 | 102.7 113.2 | 40.2 51.9 | 5 993 5 881 | 1 160 1 242 | 897 950 |
| VIII | 345 625 | 71.4 78.0 | 5.3 8.6 | 306.4 322.3 | 117.9 109.3 | 63.6 67.1 | 6 354 6 136 | 1 274 1 381 | 922 984 |
| IX | 425 787 | 85.3 78.7 | 10.5 10.7 | 340.0 323.7 | 129.7 120.1 | 58.2 62.3 | 6 039 6 305 | 1 369 1 442 | 984 1 043 |
| X | 432 820 | 79.5 | 13.4 | 363.7 335.7 | 138.2 119.8 | 61.1 | 6 347 5 469 | 1 451 1 515 | 1 042 1 009 |
| XI | 479 | 70.7 | 10.2 | 354.4 | 130.5 | 51.1 | 6 260 | 1 442 | 986 |
| XII | 451 | 69.9 | 7.6 | 301.5 | 113.0 | 38.5 | 6 660 | 1 392 | 914 |

*) SITC:n nimike käsittää myös muita tuotteita kuin allamainitut — *) Ks. alaviittoa 4, siv. 5 — *) Ks. alaviittoa 5, siv. 5 — *) Ks. alaviittoa 7, siv. 5
 *) Ks. alaviittoa 8, siv. 5 — *) Ennakkotiedot sisältävät vain havuupuu, lopulliset myös lehtipuun — *) Kuivaa painoa.
 *) SITC-positionen omfattar även andra produkter än de nedan nämnda — *) Se fotnot 4, sid. 5 — *) Se fotnot 5, sid. 5 — *) Se fotnot 7, sid. 5
 *) Se fotnot 8, sid. 5 — *) Förhandsuppgifterna innehåller bara barrträ, slutliga uppgifterna även lövträ — *) Torr vikt.
 *) This SITC-item also contains other products than those below — *) See footnote 4, page 5 — *) See footnote 5, page 5 — *) See footnote 7, page 5
 *) See footnote 8, page 5 — *) Preliminary figures include conifer only, final figures also deciduous tree. — *) Dry weight.

3. Tuoteilastoa (jatk.) — Produktstatistik (forts.) — Production statistics (cont.)

| SITC, Rev. No | ¹⁾ 513.3 | ¹⁾ 561.2 | 631.1—2 | | 641.6 | | ¹⁾ 641.1-5,7-9 | | 641.1 | 641.2, 9(4) | | ¹⁾ 641.3 | | | | |
|---|--|---|--|-------|---|-------|----------------------------|---|---------|---|-------|---|-------|-------|------|------|
| Vuosi ja kuukausi År och månad Year and month | Rikkihappo Svavelsyra Sulphuric acid | Superfosfaatti Superfosfat Superphosphate | Vaneri Faner Plywood and veneers | | Puukultulevy Träfiberplattor Fibreboard | | Papper — Paper — Paper | | | | | | | | | |
| | | | | | | | Yhteensä Summa Total | Siltä — Därav — Of which | | | | | | | | |
| | milj.kg-mill.kg | | 1 000 m ² | | 1 000 t | | | Sanoma-lehtipaperi Tidningspapper Newsprint paper | | Kirjoitus- ja painopaperi Skriv- och tryckpapper Printing and writing paper | | Volmapaperi Kraftpapper Kraft paper | | | | |
| 1961 | 229.1 | 354.2 | 412.2 | | 220.8 | | 1 687.1 | | 954.5 | 282.2 | | 310.6 | | | | |
| 1962 | 237.8 | 339.5 | 428.3 | | 227.8 | | 1 719.9 | | 966.3 | 292.3 | | 314.0 | | | | |
| 1963 | 333.4 | 446.4 | 478.1 | | 237.1 | | 1 884.7 | | 977.0 | 358.8 | | 361.1 | | | | |
| 1964 | 355.5 | 514.3 | 533.5 | | 241.2 | | 2 028.8 | | 1 076.8 | 392.0 | | 392.1 | | | | |
| 1965 | 383.2 | 437.4 | 544.5 | | 232.4 | | 2 260.7 | | 1 214.0 | 465.9 | | 398.7 | | | | |
| *1966 | 480.2 | 540.5 | 545.8 | | 205.8 | | 2 315.2 | | 1 295.3 | 520.7 | | 370.6 | | | | |
| | *1966 | *1967 | *1966 | *1967 | *1966 | *1967 | *1966 | *1967 | *1966 | *1967 | *1966 | *1967 | *1966 | *1967 | | |
| I | 43.9 | 41.3 | 28.3 | 49.2 | 49.2 | 47.7 | 19.8 | 18.1 | 172.7 | 197.7 | 94.3 | 107.2 | 42.1 | 44.3 | 28.7 | 36.8 |
| II | 39.3 | 36.2 | 42.2 | 36.2 | 49.4 | 48.9 | 17.7 | 16.5 | 171.1 | 176.7 | 93.9 | 92.8 | 40.5 | 44.7 | 30.0 | 30.2 |
| III | 42.0 | 45.6 | 47.7 | 37.7 | 59.0 | 53.1 | 19.5 | 14.3 | 205.3 | 189.0 | 117.7 | 102.2 | 44.1 | 41.9 | 23.6 | 35.4 |
| IV | 35.2 | 55.5 | 47.8 | 20.6 | 50.2 | 50.4 | 15.3 | 19.4 | 177.2 | 205.2 | 98.6 | 115.3 | 40.3 | 43.5 | 21.2 | 36.7 |
| V | 38.3 | 40.7 | 47.4 | 50.2 | 51.1 | 52.4 | 17.2 | 18.9 | 189.8 | 185.7 | 109.3 | 99.6 | 41.5 | 41.5 | 22.2 | 33.0 |
| VI | 20.7 | 17.9 | 31.6 | 15.3 | 40.8 | 40.8 | 15.2 | 15.6 | 176.6 | 164.7 | 100.5 | 86.6 | 39.2 | 37.5 | 30.2 | 31.5 |
| VII | 35.9 | 47.9 | 31.2 | 16.9 | 26.2 | 26.4 | 13.5 | 15.4 | 205.6 | 193.6 | 118.4 | 106.4 | 45.1 | 43.6 | 33.3 | 36.7 |
| VIII | 43.2 | 57.5 | 58.8 | 38.8 | 35.3 | 43.0 | 12.0 | 11.1 | 204.8 | 205.8 | 117.7 | 114.9 | 42.8 | 45.9 | 36.2 | 34.5 |
| IX | 42.6 | 49.7 | 65.6 | 41.9 | 47.7 | 48.5 | 17.4 | 18.0 | 204.1 | 197.2 | 113.7 | 110.8 | 46.8 | 43.0 | 34.7 | 35.6 |
| X | 48.2 | 60.0 | 50.9 | 31.1 | 45.0 | | 20.4 | 21.4 | 213.7 | 206.2 | 118.5 | 113.9 | 45.8 | 45.5 | 38.9 | 38.0 |
| XI | 45.6 | | 46.8 | | 45.2 | | 20.5 | | 202.0 | | 112.8 | | 41.8 | | 38.3 | |
| XII | 45.3 | | 42.2 | | 46.7 | | 17.3 | | 192.3 | | 99.9 | | 50.7 | | 33.3 | |

| SITC, Rev. No | ¹⁾ 641.5, 9 | | 651.3—4 | | 652 | | 661.2 | | ¹⁾ 662.4(1) | | 664.3 | | 671.2 | |
|---|--|-------|---|-------|--|-------|------------------------------|-------|---------------------------|-------|---|-------|-------------------------------------|--------|
| Vuosi ja kuukausi År och månad Year and month | Pahvi ja kartonki Papp och kartong Cardboard | | Puuvillalanka Bomullsgarn Cotton yarn | | Puuvillakangas Bomullstyger Cotton fabrics | | Sementti Cement Cement | | Tillet Tegel Bricks | | Ikkunalasi Fönsterglas Window glass | | Harkkorauta Tackjärn Pig iron | |
| | 1 000 t | | 1 000 kg | | | | milj. kg mill. kg | | 1 000 000 | | 1 000 m ² | | 1 000 kg | |
| 1961 | 687.4 | | 16 165 | | 13 005 | | 1 348.8 | | 144.0 | | 6 584 | | 215 452 | |
| 1962 | 783.6 | | 17 427 | | 13 224 | | 1 357.4 | | 150.9 | | 7 756 | | 398 739 | |
| 1963 | 842.7 | | 13 916 | | 11 798 | | 1 428.2 | | 157.6 | | 7 927 | | 367 959 | |
| 1964 | 954.8 | | 17 087 | | 13 927 | | 1 571.9 | | 159.0 | | 7 656 | | 644 359 | |
| 1965 | 974.2 | | 16 635 | | 11 817 | | 1 770.0 | | 142.8 | | 8 209 | | 986 160 | |
| *1966 | 1 064.0 | | 18 962 | | 14 139 | | 1 557.1 | | 146.5 | | 8 967 | | 984 511 | |
| | *1966 | *1967 | *1966 | *1967 | *1966 | *1967 | *1966 | *1967 | *1966 | *1967 | *1966 | *1967 | *1966 | *1967 |
| I | 77.6 | 98.8 | 1 392 | 1 673 | 1 048 | 1 284 | 97.5 | 130.3 | 5.5 | 6.0 | 735 | 748 | 95 891 | 94 895 |
| II | 81.1 | 88.6 | 1 564 | 1 780 | 1 124 | 1 356 | 105.3 | 118.9 | 5.5 | 6.5 | 746 | 715 | 77 010 | 93 605 |
| III | 91.4 | 86.1 | 1 731 | 1 711 | 1 308 | 1 341 | 120.0 | 136.9 | 6.5 | 6.5 | 793 | 736 | 92 143 | 90 190 |
| IV | 82.4 | 90.0 | 1 816 | 2 044 | 1 415 | 1 504 | 116.5 | 132.5 | 7.0 | 8.0 | 738 | 738 | 48 228 | 93 705 |
| V | 87.7 | 75.9 | 1 786 | 1 759 | 1 302 | 1 263 | 139.6 | 148.1 | 13.0 | 13.0 | 763 | 728 | 65 225 | 96 551 |
| VI | 81.5 | 44.7 | 1 524 | 1 496 | 1 148 | 1 031 | 145.0 | 131.0 | 19.0 | 19.0 | 693 | 698 | 64 669 | 77 262 |
| VII | 94.4 | 83.8 | 248 | 294 | 190 | 314 | 128.8 | 150.3 | 21.0 | 19.5 | 750 | 723 | 81 243 | 57 283 |
| VIII | 94.0 | 89.7 | 1 360 | 1 319 | 1 036 | 1 052 | 123.8 | 136.7 | 21.0 | 20.5 | 761 | 749 | 76 225 | 89 004 |
| IX | 93.6 | 88.1 | 2 054 | 1 850 | 1 514 | 1 360 | 141.9 | 129.8 | 18.0 | 18.0 | 714 | 712 | 86 508 | 85 629 |
| X | 99.1 | 84.6 | 2 034 | 1 897 | 1 432 | 1 455 | 151.4 | 91.8 | 12.0 | 11.0 | 771 | 735 | 100 490 | |
| XI | 95.5 | | 1 757 | | 1 397 | | 138.5 | | 10.0 | | 732 | | 100 776 | |
| XII | 85.7 | | 1 696 | | 1 225 | | 148.8 | | 8.0 | | 771 | | 96 103 | |

¹⁾ SITC:n nimike käsittää myös muita tuotteita kuin alla mainitut — SITC-positionen omfattar även andra produkter än de nedannämnda — This SITC-item also contains other products than those below.

3. Tuotetilastoa (jatk.) — Produktstatistik (forts.) — Production statistics (cont.)

| SITC, Rev. No | 1) 672.3, 5 | | 679.3 | | 1) 673—678 | | 1) 673 | | 676.1 | | 1) 673.1, 677 | | 1) 682.1(2) | | 812.2 | |
|---------------|---|--------|--|---------|--|--------|-----------------------------|--------|---|-------|---|-------|-------------|-------|-------|-------|
| | Valanteet *) Göt *) Steel ingots *) | | Teräsvaluta- tavara Stålgjutgods Steel castings | | Välsauustuotteet — Valsprodukter — Rolled products | | Siltä — Därav — Of which | | Kuparikatodit Koppar- katoder Copper (cathodes) | | Keraamiset saniteetti- valmisteet Keramiskt Sanitetsgods Sanitary ceramic articles | | | | | |
| | Yhteensä Summa Total | | | | Betonirauta ja -teräs Betongjärn och -stål Reinforcing iron and steel | | Ratakiskot Räls Rails | | Valssilanka Valstråd Rolled wire | | | | | | | |
| | 1 000 kg | | | | | | | | | | | | | | | |
| 1961 | 266 227 | 10 888 | 275 282 | 88 367 | 46 255 | 58 276 | 34 300 | 6 019 | | | | | | | | |
| 1962 | 292 898 | 10 965 | 285 596 | 107 660 | 23 000 | 57 651 | 33 930 | 6 394 | | | | | | | | |
| 1963 | 293 861 | 14 553 | 284 914 | 116 166 | 19 600 | 64 613 | 37 796 | 5 966 | | | | | | | | |
| 1964 | 339 845 | 13 439 | 324 650 | 135 337 | 5 910 | 76 479 | 33 177 | 5 775 | | | | | | | | |
| 1965 | 322 822 | 16 666 | 351 047 | 140 967 | 9 166 | 81 190 | 30 523 | 5 826 | | | | | | | | |
| *1966 | 367 828 | 15 835 | 366 030 | 133 927 | 32 087 | 80 627 | 31 959 | 8 661 | | | | | | | | |
| | *1966 | *1967 | *1966 | *1967 | *1966 | *1967 | *1966 | *1967 | *1966 | *1967 | *1966 | *1967 | *1966 | *1967 | *1966 | *1967 |
| I | 33 131 | 35 610 | 1 410 | 1 399 | 37 030 | 29 971 | 14 526 | 10 472 | 1 821 | 2 249 | 9 569 | 9 521 | 3 225 | 3 376 | 783 | 740 |
| II | 31 472 | 32 598 | 1 466 | 1 409 | 30 114 | 29 432 | 11 379 | 10 599 | 146 | 1 868 | 6 417 | 8 186 | 2 699 | 2 845 | 774 | 740 |
| III | 35 937 | 30 348 | 1 610 | 1 610 | 38 418 | 24 283 | 13 685 | 7 278 | — | 3 835 | 9 234 | 5 346 | 2 961 | 2 993 | 794 | 736 |
| IV | 26 883 | 29 853 | 1 189 | 1 631 | 37 900 | 30 521 | 14 543 | 13 412 | 4 076 | 4 184 | 8 492 | 5 330 | 2 488 | 3 139 | 680 | 755 |
| V | 37 559 | 32 494 | 1 310 | 1 371 | 32 659 | 29 821 | 11 486 | 11 603 | 4 457 | 4 972 | 5 258 | 6 299 | 2 907 | 3 363 | 766 | 684 |
| VI | 30 505 | 28 195 | 1 251 | 1 336 | 24 978 | 27 315 | 7 429 | 8 132 | 6 126 | 3 901 | 5 642 | 3 774 | 406 | 453 | 718 | 642 |
| VII | 30 475 | 2 673 | 609 | 417 | 12 364 | 2 981 | 2 607 | 597 | 3 480 | — | 555 | 2 202 | 1 359 | 1 319 | 52 | 96 |
| VIII | 10 788 | 26 992 | 932 | 950 | 28 318 | 28 979 | 7 663 | 11 950 | 2 080 | 3 809 | 6 083 | 3 774 | 3 184 | 3 536 | 931 | 674 |
| IX | 30 380 | 33 712 | 1 507 | 1 415 | 28 010 | 29 779 | 14 846 | 7 092 | 1 139 | 4 456 | 6 052 | 6 078 | 3 584 | 3 393 | 801 | 659 |
| X | 39 748 | | 1 578 | | 34 148 | | 8 851 | | 4 682 | | 7 821 | | 2 510 | 3 323 | 771 | 693 |
| XI | 35 450 | | 1 589 | | 32 628 | | 14 320 | | 2 705 | | 6 632 | | 3 334 | | 772 | |
| XII | 25 500 | | 1 384 | | 29 463 | | 12 592 | | 1 375 | | 8 872 | | 3 302 | | 819 | |

1) SITC:n nimike käsittää myös muita tuotteita kuin allamainitut — *) Vain rautaa ja terästä valmistavista tehtaista.

2) SITC-positionen omfattar även andra produkter än de nedan nämnda — *) Endast från järn- och stålframställningsverk.

3) This SITC-item also contains other products than those below. — *) Only of iron and steelworks.

4. Teollisuustuotannon volyymi-indeksi 1) — Volymindex för industriproduktionen 1) — Volume index of industrial production 1)

Ryhmiän painot ilmoitettu suluisissa — Gruppvikterna angivna inom parentes — Group weights in parentheses

| Vuosi ja kuukausi År och månad Year and month | Koko teollisuus Hela industrin Total industry | | Investointi- tavara 2) Investerings- varor 2) Investment goods 2) | | Muut tuo- tanta- hyödykkeet 3) Andra produ- ktionsföremö- heter 3) Other pro- ducers' goods 3) | | Kulutus- hyödykkeet Konsumtions- föremödenheter Consumers' goods | | Toimialaryhmät 4) — Branschgrupper 4) — Groups of industry 4) | | | | | | | | | |
|--|---|--------|--|-------|---|--------|---|-------|--|-------|---|--------|--------------------------|--------|--|--------|-------|--------|
| | (100) | | (9.5) | | (61.8) | | (28.7) | | 1 | | 2—3 | | Siltä — Därav — Of which | | 20 | | 21—22 | |
| | | | | | | | | | Kaivannais- teollisuus Gruv- o. a. extraktiiv- industri Mining and quarrying | | Tehdas- teollisuus Fabriksindustri Manufacturing | | 20 | | Elintarvike- teollisuus Livsmedels- industri Food manu- facturing industries | | 21—22 | |
| 1962 | 133 | 151 | 133 | 127 | 124 | 132 | 121 | 128 | | | | | | | | | | |
| 1963 | 138 | 144 | 141 | 131 | 133 | 137 | 130 | 137 | | | | | | | | | | |
| 1964 | 148 | 149 | 154 | 136 | 137 | 147 | 135 | 135 | | | | | | | | | | |
| 1965 | 159 | 160 | 166 | 142 | 146 | 153 | 144 | 150 | | | | | | | | | | |
| *1966 | 166 | 159 | 173 | 154 | 131 | 164 | 153 | 165 | | | | | | | | | | |
| | *1966 | *1967 | *1966 | *1967 | *1966 | *1967 | *1966 | *1967 | *1966 | *1967 | *1966 | *1967 | *1966 | *1967 | *1966 | *1967 | *1966 | *1967 |
| I | 157 | 177 | 164 | 173 | 164 | 185 | 142 | 162 | 136 | 123 | 154 | 174 | 132 | 136 | 132 | 163 | 132 | 163 |
| II | 159 | 171 | 165 | 175 | 166 | 176 | 145 | 160 | 127 | 127 | 158 | 170 | 129 | 126 | 130 | 144 | 130 | 144 |
| III | 181 | 175 | 186 | 181 | 189 | 180 | 166 | 164 | 147 | 152 | 181 | 173 | 143 | 132 | 170 | 179 | 143 | 170 |
| IV | 162 | 182 | 159 | 177 | 165 | 188 | 156 | 173 | 135 | 154 | 161 | 181 | 150 | 145 | 162 | 179 | 150 | 162 |
| V | 168 | 171 | 163 | 168 | 176 | 175 | 158 | 166 | 158 | 157 | 167 | 170 | 151 | 160 | 178 | 188 | 151 | 160 |
| VI | 159 | 156 | 157 | 159 | 160 | 154 | 157 | 160 | 120 | 115 | 160 | 156 | 159 | 159 | 236 | 215 | 159 | 236 |
| VII | 120 | 5) 123 | 73 | 80 | 133 | 5) 135 | 107 | 112 | 63 | 105 | 117 | 5) 118 | 146 | 5) 155 | 210 | 5) 200 | 146 | 5) 210 |
| VIII | 167 | 174 | 149 | 154 | 171 | 177 | 165 | 176 | 151 | 155 | 166 | 173 | 165 | 163 | 153 | 213 | 165 | 163 |
| IX | 178 | 177 | 173 | 170 | 184 | 181 | 168 | 173 | 149 | 151 | 177 | 175 | 155 | 154 | 146 | 195 | 155 | 154 |
| X | 186 | | 176 | | 196 | | 169 | | 147 | | 185 | | 189 | | 151 | | 189 | |
| XI | 182 | | 176 | | 191 | | 167 | | 131 | | 182 | | 186 | | 163 | | 186 | |
| XII | 168 | | 168 | | 176 | | 151 | | 111 | | 166 | | 137 | | 150 | | 137 | |

1) Indeksien perusvuosi on 1959 — *) Tuotannolliseen toimintaan käytettävät koneet ja kuljetusneuvot — *) Raaka-aineet, polttoaineet, voiteluaineet ym. — *) Teollisuusryhmien numerointi on kansainvälisen ISIC-nimikkeistön mukainen. Pienien ryhmien 26, 32 ja 39, joiden paino yhteensä on 3.8, indeksejä ei julkaista erikseen, mutta ne sisältyvät pääryhmien indekseihin — *) Korjattu luku.

2) Basåret är 1959 — *) Maskiner och transportmedel för produktionsändamål — *) Råvaror, bränsle, smörjolja m.m. — *) Industrigruppernas numrerung följer den internationella nomenklaturen (ISIC). För de små grupperna 26, 32 och 39, vilkas sammanlagda vikt utgör 3.8, publiceras icke gruppindexar, men dessa grupper ingår i indexen för huvudgrupperna — *) Korrigerad tal.

3) The base year for the index is 1959 — *) Machines and transport equipment made for production activity — *) Raw materials, fuel, lubricants, etc. — *) Industrial groups have been numbered according to the international nomenclature (ISIC). Indices for the small groups 26, 32 and 39 the total weight of which is 3.8, are not published separately but they are included in the indices of the main groups — *) Corrected figure.

4. Teollisuustuotannon volyyymi-indeksi (jatk.) — Volymindex för industriproduktionen (forts.) — Volume index of industrial production (cont.)

| Vuosi ja kuukausi År och månad Year and month | Toimialaryhmät (jatk.) ¹⁾ — Branschgrupper (forts.) ¹⁾ — Groups of industry (cont.) ¹⁾ | | | | | | | | | | | | | | | |
|--|---|-------|--|-------|---|-------|--|-------|---|-------------------|---|-------|---|-------|--|-------|
| | Siltä — Därav — Of which | | | | | | | | | | | | | | | |
| | 23 | | 24 | | 25 | | 27 | | 28 | | 29—30 | | 31 | | 33 | |
| | Tekstiili- teollisuus Textilindustri Manufacture of textiles | | Kenkä-, vaatetus- ja ompelu- teollisuus Sko-, konfek- tions- och sömnads- industri Manufacture of footwear, other wearing apparel and made-up textile goods | | Puuteollisuus Träindustri Manufacture of wood and cork, except manu- facture of furniture | | Paperiteolli- suus Pappers- industri Manufacture of paper and paper products | | Graafinen teollisuus Grafisk industri Printing, publishing and allied industries | | Nahka-, nahkateos- ja kumiteollisuus Skinn-, läder-, lädervaru- och gummi- industri Manufacture of leather, leather products (except footwear) and rubber products | | Kemian teollisuus Kemisk industri Manufacture of chemicals and chemical products | | Savi-, last- ja kivenjalos- tusteollisuus Ler-, glas- och stenför- ädlingsindustri Manufacture of non- metallic mineral products | |
| | (5.9) | | (5.0) | | (6.6) | | (13.1) | | (5.5) | | (1.7) | | (5.2) | | (3.6) | |
| 1962 | 115 | | 125 | | 114 | | 141 | | 123 | | 116 | | 132 | | 144 | |
| 1963 | 108 | | 121 | | 121 | | 155 | | 125 | | 123 | | 156 | | 154 | |
| 1964 | 117 | | 121 | | 129 | | 170 | | 131 | | 127 | | 183 | | 179 | |
| 1965 | 112 | | 120 | | 133 | | 182 | | 134 | | 137 | | 203 | | 201 | |
| *1966 | 121 | | 128 | | 118 | | 191 | | 141 | | 172 | | 213 | | 214 | |
| | *1966 | *1967 | *1966 | *1967 | *1966 | *1967 | *1966 | *1967 | *1966 | *1967 | *1966 | *1967 | *1966 | *1967 | *1966 | *1967 |
| I | 113 | 136 | 115 | 152 | 113 | 111 | 172 | 203 | 150 | 150 | 158 | 176 | 210 | 239 | 181 | 204 |
| II | 125 | 150 | 129 | 166 | 122 | 130 | 177 | 187 | 139 | 145 | 167 | 186 | 213 | 223 | 181 | 196 |
| III | 148 | 157 | 153 | 165 | 149 | 134 | 207 | 196 | 156 | 78 | 199 | 189 | 237 | 230 | 199 | 220 |
| IV | 131 | 164 | 140 | 171 | 136 | 140 | 172 | 205 | 141 | 146 | 171 | 191 | 218 | 237 | 193 | 214 |
| V | 126 | 136 | 137 | 156 | 133 | 136 | 190 | 186 | 139 | 149 | 174 | 171 | 221 | 236 | 225 | 233 |
| VI | 121 | 123 | 112 | 132 | 122 | 107 | 173 | 157 | 136 | 146 | 182 | 176 | 189 | 176 | 216 | 235 |
| VII | 25 | 24 | 33 | 36 | 96 | 92 | 186 | 185 | 104 | ^{a)} 105 | 30 | 29 | 157 | 155 | 209 | 199 |
| VIII | 128 | 137 | 147 | 169 | 100 | 113 | 196 | 196 | 132 | ^{a)} 135 | 185 | 174 | 216 | 221 | 248 | 233 |
| IX | 143 | 144 | 153 | 168 | 121 | 117 | 206 | 197 | 147 | 150 | 195 | 181 | 226 | 226 | 246 | 228 |
| X | 143 | | 148 | | 111 | | 215 | | 147 | | 206 | | 228 | | 236 | |
| XI | 129 | | 147 | | 104 | | 208 | | 150 | | 203 | | 225 | | 224 | |
| XII | 121 | | 126 | | 107 | | 186 | | 155 | | 189 | | 216 | | 212 | |

| Vuosi ja kuukausi År och månad Year and month | Toimialaryhmät — Branschgrupper — Groups of industry | | | | | | | | | | | Tehdasteollisuuden erikoisindeksejä Specialindexar för fabriksindustri Special indices of manufacturing | | | | | | |
|--|--|------------------|---|------------------|--|-------|--|-------|--|-------|---|---|--|-------|---|------------------|--|-------|
| | Siltä — Därav — Of which | | | | | | | | | | | 5 | | | | | | |
| | 34 | | 35 | | 36 | | 37 | | 38 | | Sähkö-, kaasu-, vesijohto- yms. laitokset El-, gas- och vatten- verk m.m. Electricity, gas, water and sani- tary services | | 25, 27 | | 34-38 | | 20-24, 26, 28-33, 39 | |
| | Metallien perus- teollisuus Metallverk Basic metal industries | | Metalli- tuote- teollisuus Metall- manu- faktur Manufacture of metal products, except machinery and trans- port equipment | | Kone- teollisuus Maskin- industri Manufacture of machinery, except electrical machinery | | Sähkötek- nillinen teollisuus Elektro- teknisk industri Manufacture of electrical machinery, apparatus, and supplies | | Kulku- neuvo- teollisuus Transport- medels- industri Manufacture of transport equipment | | (10.3) | | Puu- ja paperi- teollisuus Trä- och pappers- industri Manu- facture of wood, cork, paper and paper products | | Metalli- teollisuus Metall- industri Manufacture of metal and metal pro- ducts | | Muu tehdas- teollisuus Annan fabriks- industri Other manufactur- ing industries | |
| | (2.2) | | (3.4) | | (7.1) | | (3.1) | | (7.7) | | (19.7) | | (23.5) | | (44.0) | | | |
| 1962 | 145 | | 146 | | 151 | | 144 | | 135 | | 144 | | 132 | | 144 | | 126 | |
| 1963 | 154 | | 147 | | 143 | | 141 | | 129 | | 151 | | 143 | | 140 | | 133 | |
| 1964 | 184 | | 165 | | 144 | | 147 | | 134 | | 159 | | 156 | | 148 | | 143 | |
| 1965 | 221 | | 179 | | 155 | | 152 | | 144 | | 169 | | 166 | | 161 | | 152 | |
| *1966 | 222 | | 181 | | 158 | | 155 | | 145 | | 184 | | 166 | | 162 | | 165 | |
| | *1966 | *1967 | *1966 | *1967 | *1966 | *1967 | *1966 | *1967 | *1966 | *1967 | *1966 | *1967 | *1966 | *1967 | *1966 | *1967 | *1966 | *1967 |
| I | 251 | 247 | 187 | 186 | 161 | 175 | 153 | 151 | 151 | 157 | 191 | 215 | 152 | 173 | 169 | 174 | 147 | 174 |
| II | 222 | 230 | 190 | 184 | 167 | 180 | 171 | 157 | 147 | 157 | 180 | 190 | 159 | 168 | 169 | 175 | 151 | 169 |
| III | 259 | 227 | 213 | 182 | 187 | 186 | 174 | 164 | 166 | 158 | 196 | 197 | 187 | 176 | 189 | 177 | 173 | 170 |
| IV | 196 | 223 | 183 | 183 | 157 | 178 | 154 | 160 | 145 | 159 | 169 | 193 | 160 | 183 | 160 | 174 | 163 | 184 |
| V | 219 | 227 | 182 | 177 | 157 | 165 | 164 | 169 | 149 | 151 | 181 | 180 | 171 | 169 | 165 | 168 | 167 | 172 |
| VI | 179 | 177 | 180 | 171 | 155 | 158 | 160 | 161 | 144 | 140 | 153 | 162 | 156 | 141 | 158 | 156 | 162 | 164 |
| VII | 160 | ^{a)} 92 | 85 | ^{a)} 70 | 74 | 76 | 51 | 62 | 75 | 81 | 162 | 174 | 156 | 154 | 81 | ^{a)} 76 | 118 | 124 |
| VIII | 191 | 226 | 176 | 175 | 143 | 147 | 154 | 158 | 130 | 132 | 178 | 192 | 164 | 168 | 149 | 155 | 175 | 184 |
| IX | 233 | 227 | 199 | 173 | 172 | 163 | 171 | 173 | 156 | 152 | 191 | 199 | 177 | 170 | 176 | 168 | 177 | 181 |
| X | 264 | | 200 | | 176 | | 167 | | 161 | | 202 | | 181 | | 181 | | 189 | |
| XI | 259 | | 196 | | 175 | | 175 | | 161 | | 200 | | 173 | | 181 | | 186 | |
| XII | 231 | | 180 | | 168 | | 161 | | 153 | | 194 | | 159 | | 169 | | 168 | |

¹⁾ Teollisuusryhmien numerointi on kansainvälisen ISIC-nimikkeistön mukainen. Pienien ryhmien 26, 32 ja 39, joiden paino yhteensä on 3.8, indeksejä ei julkaistu erikseen, mutta ne sisältyvät pääryhmien indekseihin — ^{a)} Korjattu luku.

²⁾ Industrigruppernas numering följer den internationella nomenklaturen (ISIC). För de små grupperna 26, 32 och 39, vilkas sammanlagda vikt utgör 3.8, publiceras icke gruppindexar, men dessa grupper ingår i indextalen för huvudgrupperna — ^{a)} Korrigerad tal.

³⁾ Industrial groups have been numbered according to the international nomenclature (ISIC). Indices for the small groups 26, 32 and 39, the total weight of which is 3.8, are not published separately but they are included in the indices of the main groups — ^{a)} Corrected figure.

5. Myönnettyt talonrakennusluvut — Beviljade byggnadstillstånd — *Granted building permits*

| Vuosi ja neljännes År och kvartal Year and quarter | Kaikki rakennukset — Alla byggnader — <i>All buildings</i> | | | | | | Kivirakennukset — Stenbyggnader — <i>Buildings of stone</i> | | | | | |
|--|---|---|--|---|---|--|---|---|---|---|---|--|
| | Asuin- raken- nukset Bostads- byggnader <i>Residential buildings</i> | Maatalous- raken- nukset Ekonomie- byggnader <i>Farm buildings</i> | Teollisuus- raken- nukset Industri- byggnader <i>Industrial buildings</i> | Liike- raken- nukset Affärs- byggnader <i>Business buildings</i> | Julkiset raken- nukset Offent- liga byggnader <i>Public buildings</i> | Yhteensä ¹⁾ Summa ¹⁾ <i>Total¹⁾</i> | Asuin- raken- nukset Bostads- byggnader <i>Residential buildings</i> | Maa- talous- raken- nukset Ekono- miebygg- nader <i>Farm buildings</i> | Teolli- suus- raken- nukset Industri- byggnader <i>Industrial buildings</i> | Liike- raken- nukset Affärs- byggnader <i>Business buildings</i> | Julkiset raken- nukset Offent- liga byggnader <i>Public buildings</i> | Yhteensä ¹⁾ Summa ¹⁾ <i>Total¹⁾</i> |
| | Suunniteltu tilavuus — Planerat kubikinhåll — <i>Planned cubic capacity — 1 000 000 m³</i> | | | | | | | | | | | |
| Koko maa — Hela riket — <i>Whole country</i> | | | | | | | | | | | | |
| 1962 . . . | 15.20 | 2.68 | 5.44 | 2.17 | 3.10 | 29.75 | 10.50 | 1.30 | 4.94 | 1.55 | 2.68 | 21.07 |
| 1963 . . . | 12.06 | 2.91 | 5.58 | 1.97 | 3.39 | 26.99 | 7.91 | 1.40 | 5.16 | 1.53 | 2.89 | 19.00 |
| 1964 . . . | 11.73 | 3.04 | 6.64 | 2.62 | 3.73 | 29.23 | 7.50 | 1.45 | 5.89 | 2.04 | 3.43 | 20.44 |
| 1965 . . . | 12.12 | 3.02 | 8.26 | 3.46 | 3.36 | 31.71 | 8.18 | 1.45 | 7.48 | 2.73 | 3.15 | 23.15 |
| *1966 . . . | 15.98 | 3.65 | 7.43 | 4.13 | 3.29 | 36.70 | 11.98 | 2.03 | 6.73 | 3.33 | 3.08 | 27.34 |
| 1965 I | 1.89 | 0.43 | 1.07 | 0.69 | 1.22 | 5.50 | 1.38 | 0.20 | 0.99 | 0.60 | 1.18 | 4.37 |
| II | 3.97 | 1.58 | 2.54 | 1.04 | 0.68 | 10.41 | 2.09 | 0.77 | 2.29 | 0.78 | 0.62 | 6.60 |
| III | 3.21 | 0.58 | 3.37 | 1.15 | 0.58 | 9.33 | 2.31 | 0.25 | 3.08 | 0.91 | 0.55 | 7.15 |
| IV | 3.05 | 0.43 | 1.28 | 0.58 | 0.88 | 6.47 | 2.40 | 0.23 | 1.12 | 0.44 | 0.80 | 5.03 |
| *1966 I | 2.95 | 0.44 | 1.63 | 1.07 | 0.89 | 7.20 | 2.42 | 0.25 | 1.55 | 0.93 | 0.84 | 6.02 |
| II | 4.17 | 1.72 | 2.41 | 1.11 | 0.32 | 10.40 | 2.48 | 0.93 | 2.19 | 0.86 | 0.27 | 6.78 |
| III | 3.21 | 0.82 | 1.79 | 1.26 | 0.83 | 8.61 | 2.25 | 0.43 | 1.59 | 1.00 | 0.77 | 6.09 |
| IV | 5.65 | 0.67 | 1.60 | 0.69 | 1.25 | 10.49 | 4.83 | 0.42 | 1.40 | 0.54 | 1.20 | 8.45 |
| *1967 I | 1.20 | 0.46 | 1.26 | 0.46 | 0.39 | 4.14 | 0.70 | 0.24 | 1.20 | 0.32 | 0.37 | 2.88 |

6. Keskenäiset talonrakennustyöt — Igångvarande husbyggnadsarbeten — *Building works not completed*

| Vuoden ja neljänneksen lopussa Vid ut- gången av End of | Kaikki rakennukset — Alla byggnader — <i>All buildings</i> | | | | | | Kivirakennukset — Stenbyggnader — <i>Buildings of stone</i> | | | | | |
|---|---|---|--|---|---|--|---|---|---|---|---|--|
| | Asuin- raken- nukset Bostads- byggnader <i>Resi- dential buildings</i> | Maatalous- raken- nukset Ekonomie- byggnader <i>Farm buildings</i> | Teollisuus- raken- nukset Industri- byggnader <i>Industrial buildings</i> | Liike- raken- nukset Affärs- byggnader <i>Business buildings</i> | Julkiset raken- nukset Offent- liga byggnader <i>Public buildings</i> | Yhteensä ¹⁾ Summa ¹⁾ <i>Total¹⁾</i> | Asuin- raken- nukset Bostads- byggnader <i>Resi- dential buildings</i> | Maa- talous- raken- nukset Ekono- miebygg- nader <i>Farm buildings</i> | Teolli- suus- raken- nukset Industri- byggnader <i>Industrial buildings</i> | Liike- raken- nukset Affärs- byggnader <i>Business buildings</i> | Julkiset raken- nukset Offent- liga byggnader <i>Public buildings</i> | Yhteensä ¹⁾ Summa ¹⁾ <i>Total¹⁾</i> |
| | Suunniteltu tilavuus — Planerat kubikinhåll — <i>Planned cubic capacity — 1 000 000 m³</i> | | | | | | | | | | | |
| Koko maa — Hela riket — <i>Whole country</i> | | | | | | | | | | | | |
| 1965 . . . | 12.31 | 3.24 | 7.93 | 2.18 | 4.66 | 31.41 | 7.39 | 1.61 | 7.39 | 1.76 | 4.41 | 22.67 |
| *1966 . . . | 14.81 | 3.49 | 8.46 | 3.52 | 4.80 | 36.34 | 9.95 | 1.67 | 7.92 | 2.91 | 4.63 | 27.44 |
| 1965 I | 11.59 | 2.79 | 6.03 | 1.88 | 5.11 | 28.31 | 7.57 | 1.34 | 5.53 | 1.68 | 4.78 | 20.88 |
| II | 14.12 | 3.91 | 6.60 | 2.38 | 4.57 | 32.78 | 8.39 | 1.93 | 6.02 | 1.99 | 4.22 | 22.63 |
| III | 14.73 | 4.02 | 8.72 | 2.63 | 4.40 | 35.75 | 8.58 | 2.01 | 8.01 | 2.11 | 4.09 | 24.91 |
| IV | 12.31 | 3.24 | 7.93 | 2.18 | 4.66 | 31.41 | 7.39 | 1.61 | 7.39 | 1.76 | 4.41 | 22.67 |
| *1966 I | 11.83 | 3.02 | 7.45 | 1.94 | 5.18 | 30.46 | 7.49 | 1.52 | 7.03 | 1.58 | 4.96 | 22.68 |
| II | 14.39 | 4.01 | 9.11 | 2.99 | 4.94 | 36.84 | 8.66 | 2.09 | 8.59 | 2.51 | 4.70 | 26.71 |
| III | 15.42 | 4.42 | 9.44 | 3.66 | 4.52 | 38.94 | 9.33 | 2.31 | 8.84 | 3.08 | 4.32 | 28.03 |
| IV | 14.81 | 3.49 | 8.46 | 3.52 | 4.80 | 36.34 | 9.95 | 1.67 | 7.92 | 2.91 | 4.63 | 27.44 |
| *1967 I | 13.34 | 3.32 | 7.00 | 3.03 | 4.77 | 32.67 | 9.03 | 1.80 | 6.56 | 2.65 | 4.61 | 24.73 |
| Kaupungit ja kauppalaat — Städer och köpingar — <i>Urban communes</i> | | | | | | | | | | | | |
| 1965 . . . | 6.49 | 0.13 | 3.74 | 1.51 | 3.28 | 15.32 | 5.24 | 0.05 | 3.49 | 1.33 | 3.20 | 13.36 |
| *1966 . . . | 8.44 | 0.18 | 3.47 | 2.78 | 3.62 | 18.66 | 7.11 | 0.11 | 3.24 | 2.43 | 3.57 | 16.53 |
| 1965 I | 6.60 | 0.09 | 3.80 | 1.21 | 3.55 | 15.40 | 5.59 | 0.03 | 3.62 | 1.12 | 3.41 | 13.81 |
| II | 7.54 | 0.13 | 3.69 | 1.51 | 3.17 | 16.22 | 5.99 | 0.05 | 3.46 | 1.39 | 3.03 | 13.97 |
| III | 7.77 | 0.15 | 4.07 | 1.61 | 3.08 | 16.88 | 6.05 | 0.07 | 3.79 | 1.38 | 2.96 | 14.30 |
| IV | 6.49 | 0.13 | 3.74 | 1.51 | 3.28 | 15.32 | 5.24 | 0.05 | 3.49 | 1.33 | 3.20 | 13.36 |
| *1966 I | 6.67 | 0.14 | 3.58 | 1.41 | 3.68 | 15.63 | 5.82 | 0.06 | 3.39 | 1.26 | 3.60 | 13.97 |
| II | 7.69 | 0.15 | 4.04 | 2.22 | 3.58 | 17.87 | 6.14 | 0.08 | 3.79 | 2.03 | 3.49 | 15.61 |
| III | 8.28 | 0.21 | 4.20 | 2.73 | 3.37 | 19.00 | 6.54 | 0.13 | 3.94 | 2.47 | 3.31 | 16.47 |
| IV | 8.44 | 0.18 | 3.47 | 2.78 | 3.62 | 18.66 | 7.11 | 0.11 | 3.24 | 2.43 | 3.57 | 16.53 |
| *1967 I | 7.56 | 0.23 | 3.04 | 2.44 | 3.45 | 16.86 | 6.38 | 0.15 | 2.83 | 2.25 | 3.41 | 15.04 |

¹⁾ Näihin lukuihin sisältyvät myös edellisiin ryhmiin kuulumattomat rakennukset, kuten kylmät kesäasunnot, omakotitalojen talousrakennukset yms.
²⁾ I dessa tal ingår även de byggnader, som ej tillhör ovannämnda grupper, såsom kalla sommarbostäder, egnahems ekonomiebyggnader m.m.
³⁾ Including buildings not mentioned above, e.g. summer-houses, sheds, etc.

7. Valmistuneet rakennukset — Färdigställda byggnader — Completed buildings

| Vuosi ja neljännes År och kvartal Year and quarter | Kalkki rakennukset — Alla byggnader — All buildings | | | | | | Kivirakennukset — Stenbyggnader — Buildings of stone | | | | | |
|--|---|---|--|--|---|--|---|---|--|--|---|--|
| | Asuin- raken- nukset Bostads- byggnader Residential buildings | Maa- talous- raken- nukset Ekono- miebygg- nader Farm buildings | Teoli- suus- raken- nukset Industri- byggnader Industrial buildings | Lii- ke- raken- nukset Affärs- byggnader Business buildings | Julkiset raken- nukset Offent- liga byggnader Public buildings | Yhteensä ¹⁾ Summa ¹⁾ Total ¹⁾ | Asuin- raken- nukset Bostads- byggnader Residential buildings | Maa- talous- raken- nukset Ekono- miebygg- nader Farm buildings | Teoli- suus- raken- nukset Industri- byggnader Industrial buildings | Lii- ke- raken- nukset Affärs- byggnader Business buildings | Julkiset raken- nukset Offent- liga byggnader Public buildings | Yhteensä ¹⁾ Summa ¹⁾ Total ¹⁾ |

Tilavuus — Kubikinnehåll — Cubic capacity — 1 000 000 m³

| Koko maa — Hela riket — Whole country | | | | | | | | | | | | | |
|---|-------|------|------|------|------|-------|------|------|------|------|------|-------|--|
| 1962 | 10.61 | 2.15 | 4.85 | 2.26 | 2.31 | 23.18 | 6.64 | 0.92 | 4.30 | 1.78 | 2.02 | 15.77 | |
| 1963 | 12.81 | 2.29 | 4.75 | 1.87 | 2.44 | 25.16 | 8.62 | 1.10 | 4.34 | 1.38 | 2.07 | 17.62 | |
| 1964 | 10.67 | 2.49 | 5.74 | 1.95 | 2.82 | 24.86 | 6.95 | 1.23 | 5.23 | 1.50 | 2.52 | 17.54 | |
| 1965 | 11.04 | 2.61 | 6.45 | 2.78 | 3.13 | 27.22 | 7.58 | 1.21 | 5.74 | 2.17 | 2.87 | 19.67 | |
| *1966 | 11.26 | 2.80 | 5.75 | 2.44 | 3.00 | 26.54 | 7.81 | 1.32 | 5.14 | 1.90 | 2.76 | 19.05 | |
| 1965 I | 1.99 | 0.25 | 1.31 | 0.47 | 0.60 | 4.76 | 1.41 | 0.12 | 1.17 | 0.34 | 0.55 | 3.82 | |
| II | 2.14 | 0.39 | 1.30 | 0.44 | 1.10 | 5.64 | 1.58 | 0.19 | 1.18 | 0.35 | 1.02 | 4.35 | |
| III | 2.53 | 0.97 | 1.57 | 0.74 | 0.90 | 7.20 | 1.74 | 0.41 | 1.41 | 0.60 | 0.82 | 5.00 | |
| IV | 4.38 | 1.00 | 2.27 | 1.13 | 0.53 | 9.62 | 2.85 | 0.49 | 1.98 | 0.88 | 0.48 | 6.70 | |
| *1966 I | 2.30 | 0.24 | 1.29 | 0.56 | 0.42 | 4.92 | 1.72 | 0.11 | 1.11 | 0.46 | 0.39 | 3.81 | |
| II | 1.99 | 0.41 | 0.88 | 0.46 | 0.55 | 4.55 | 1.45 | 0.20 | 0.80 | 0.37 | 0.51 | 3.35 | |
| III | 2.36 | 0.99 | 1.54 | 0.55 | 1.20 | 7.15 | 1.52 | 0.49 | 1.43 | 0.38 | 1.10 | 4.95 | |
| IV | 4.61 | 1.16 | 2.04 | 0.87 | 0.83 | 9.92 | 3.12 | 0.52 | 1.80 | 0.69 | 0.76 | 6.94 | |
| *1967 I | 2.47 | 0.31 | 1.91 | 0.75 | 0.50 | 6.12 | 1.91 | 0.16 | 1.77 | 0.51 | 0.48 | 4.90 | |
| Kaupungit ja kauppalat — Städer och köpingar — Urban communes | | | | | | | | | | | | | |
| 1962 | 6.76 | 0.05 | 3.70 | 1.54 | 1.16 | 13.40 | 5.53 | 0.01 | 3.39 | 1.38 | 1.09 | 11.46 | |
| 1963 | 8.86 | 0.05 | 2.91 | 1.26 | 1.37 | 14.66 | 7.61 | 0.03 | 2.72 | 1.06 | 1.31 | 12.71 | |
| 1964 | 6.88 | 0.09 | 4.15 | 1.30 | 1.66 | 14.30 | 5.65 | 0.05 | 3.93 | 1.13 | 1.60 | 12.42 | |
| 1965 | 7.00 | 0.08 | 4.11 | 1.65 | 2.04 | 15.09 | 5.81 | 0.04 | 3.77 | 1.41 | 1.95 | 13.03 | |
| *1966 | 7.42 | 0.12 | 3.82 | 1.55 | 1.89 | 15.00 | 6.25 | 0.05 | 3.47 | 1.36 | 1.80 | 13.00 | |
| 1965 I | 1.35 | 0.02 | 0.90 | 0.27 | 0.33 | 2.91 | 1.11 | 0.00 | 0.80 | 0.23 | 0.32 | 2.48 | |
| II | 1.38 | 0.01 | 0.96 | 0.28 | 0.82 | 3.49 | 1.17 | 0.01 | 0.92 | 0.25 | 0.78 | 3.14 | |
| III | 1.49 | 0.01 | 0.94 | 0.48 | 0.56 | 3.54 | 1.30 | 0.01 | 0.87 | 0.44 | 0.53 | 3.16 | |
| IV | 2.78 | 0.04 | 1.31 | 0.62 | 0.33 | 5.15 | 2.23 | 0.02 | 1.18 | 0.49 | 0.32 | 4.25 | |
| *1966 I | 1.73 | 0.02 | 0.73 | 0.35 | 0.21 | 3.07 | 1.47 | 0.01 | 0.60 | 0.31 | 0.20 | 2.60 | |
| II | 1.35 | 0.04 | 0.63 | 0.30 | 0.34 | 2.70 | 1.19 | 0.01 | 0.60 | 0.28 | 0.33 | 2.42 | |
| III | 1.37 | 0.01 | 1.03 | 0.34 | 0.79 | 3.59 | 1.14 | 0.00 | 0.97 | 0.28 | 0.74 | 3.15 | |
| IV | 2.97 | 0.05 | 1.43 | 0.56 | 0.55 | 5.64 | 2.45 | 0.03 | 1.30 | 0.49 | 0.53 | 4.83 | |
| *1967 I | 1.80 | 0.03 | 0.93 | 0.54 | 0.37 | 3.75 | 1.51 | 0.01 | 0.89 | 0.37 | 0.36 | 3.20 | |

¹⁾ Näihin lukuihin sisältyvät myös edellisiin ryhmiin kuulumattomat rakennukset, kuten kylmät kesäasunnot, omakotitalojen talousrakennukset yms.²⁾ I dessa tal ingår även de byggnader, som ej tillhör ovan nämnda grupper, såsom kalla sommarbostäder egnahems ekonomiebyggnader m.m.³⁾ Including buildings not mentioned above e.g. summer-houses, sheds, etc.

8. Asuntojen tuotanto — Bostadsproduktionen — Production of dwellings

| Vuosi ja neljännes År och kvartal Year and quarter | Asuinhuoneistoja Bostadslägenheter Dwellings | Asuinhuoneita Boningsrum Rooms | Huoneistoala m ² Lägenhetsyta m ² Floor area m ² | Asuinhuoneistoja Bostadslägenheter Dwellings | Asuinhuoneita Boningsrum Rooms | Huoneistoala m ² Lägenhetsyta m ² Floor area m ² |
|--|--|--------------------------------------|---|--|--------------------------------------|---|
| | Kaupungit ja kauppalat — Städer och köpingar Urban communes | | | Maalaiskunnat — Landskommuner — Rural communes | | |
| 1960 | 20 704 | 61 056 | 1 153 911 | 10 821 | 39 805 | 763 781 |
| 1961 | 25 854 | 72 227 | 1 371 384 | 11 445 | 41 919 | 820 442 |
| 1962 | 25 604 | 73 513 | 1 389 818 | 11 845 | 43 795 | 846 932 |
| 1963 | 32 883 | 96 484 | 1 829 548 | 11 250 | 42 320 | 836 071 |
| 1964 | 24 297 | 78 397 | 1 463 945 | 11 084 | 41 034 | 806 759 |
| 1965 | 24 580 | 81 425 | 1 531 896 | 12 081 | 45 288 | 881 838 |
| 1966 | 25 322 | 86 600 | 1 629 605 | 11 135 | 44 067 | 866 813 |
| 1965 II | 5 079 | 16 383 | 305 191 | 2 513 | 8 870 | 172 429 |
| III | 5 129 | 17 554 | 332 695 | 3 195 | 11 784 | 228 558 |
| IV | 9 521 | 32 038 | 603 539 | 4 421 | 17 208 | 335 400 |
| 1966 I | 6 023 | 19 819 | 374 374 | 1 738 | 6 785 | 133 832 |
| II | 4 793 | 16 224 | 302 860 | 1 869 | 7 084 | 140 194 |
| III | 4 838 | 16 554 | 309 115 | 3 011 | 11 728 | 230 729 |
| IV | 9 668 | 34 003 | 643 256 | 4 517 | 18 470 | 362 058 |
| *1967 I | 5 005 | 21 226 | 411 345 | 1 953 | 7 396 | 148 150 |

9. Vähittäiskaupan myynti — Detaljhandels försäljning — Retailers' sales

| Vuosi ja kuukausi År och månad Year and month | Kaikki vähittäiskaupat Hela detaljhandeln All retailers | | Tavaratalot Varuhus Department stores | Sekatavara- kaupat ¹⁾ Diversihandelsaffärer ¹⁾ Retailers, rusat type ¹⁾ | Ravintoaine- ja tupakkakaupat Livsmedels- och tobaksaffärer Food and tobacco shops | Alkoholiikkaan myymälät Alkoholliques butiker Liquor shops | Tekstiili-, vaatetus- ja nahkatavara-kaupat Textil-, beklädnads- och lädervaraaffärer Textile, clothing and leather article shops | Ranta-, sähkö- ja urheiluvälinekaupat Järn-, el- och sportaffärer Metallware, electric and sports article shops | Apteekki Apotek Pharmacies | Muiden toimialojen kaupat Övriga branschaffärer Other special shops |
|---|---|--|---|---|--|--|--|---|----------------------------------|---|
| | Volym- indeksi ²⁾ Volym- index ²⁾ Volume index ²⁾ | Arvo- indeksi Värdeindex Value index | | | | | | | | |
| 1954 = 100 | | | | | | | | | | |
| Arvoindeksi — Värdeindex — Value index (1954 = 100) | | | | | | | | | | |
| 1961 | 138 | 175 | 186 | 163 | 171 | 173 | 158 | 237 | 241 | 214 |
| 1962 | 147 | 193 | 207 | 177 | 186 | 194 | 175 | 279 | 265 | 237 |
| 1963 | 151 | 207 | 213 | 192 | 196 | 213 | 180 | 301 | 277 | 257 |
| 1964 | 147 | 221 | 224 | 204 | 214 | 238 | 185 | 302 | 331 | 282 |
| 1965 | 159 | 248 | 246 | 230 | 241 | 266 | 202 | 326 | 404 | 328 |
| 1966 | 164 | 265 | 269 | 240 | 258 | 298 | 220 | 342 | 448 | 356 |
| 1966 III | 148 | 237 | 238 | 214 | 253 | 266 | 161 | 288 | 480 | 323 |
| IV | 155 | 252 | 234 | 225 | 265 | 311 | 207 | 279 | 452 | 315 |
| V | 173 | 273 | 263 | 253 | 253 | 262 | 262 | 373 | 439 | 339 |
| VI | 168 | 273 | 245 | 257 | 252 | 346 | 221 | 385 | 417 | 329 |
| VII | 151 | 251 | 200 | 247 | 252 | 336 | 148 | 355 | 370 | 295 |
| VIII | 162 | 265 | 233 | 245 | 260 | 310 | 198 | 394 | 413 | 339 |
| IX | 167 | 274 | 282 | 249 | 257 | 295 | 218 | 366 | 432 | 403 |
| X | 170 | 277 | 282 | 249 | 264 | 300 | 248 | 361 | 464 | 373 |
| XI | 170 | 277 | 306 | 242 | 262 | 296 | 269 | 343 | 491 | 375 |
| XII | 234 | 382 | 543 | 322 | 332 | 414 | 401 | 477 | 542 | 584 |
| *1967 I | 136 | 226 | 218 | 194 | 239 | 251 | 191 | 240 | 513 | 314 |
| II | 141 | 236 | 222 | 210 | 253 | 260 | 174 | 257 | 518 | 332 |
| III | 155 | 261 | 252 | 234 | 284 | 308 | 190 | 285 | 529 | 349 |
| IV | 167 | 281 | 250 | 249 | 286 | 348 | 242 | 335 | 534 | 345 |
| V | 178 | 295 | 266 | 278 | 280 | 286 | 267 | 382 | 506 | 360 |
| VI | 174 | 296 | 252 | 272 | 284 | 387 | 234 | 415 | 458 | 367 |
| VII | 159 | 273 | 205 | 261 | 277 | 367 | 166 | 385 | 420 | 333 |
| VIII | 171 | 290 | 231 | 262 | 287 | 343 | 207 | 438 | 462 | 398 |
| IX | 175 | 299 | 261 | 263 | 292 | 333 | 221 | 400 | 488 | 481 |
| Myynti — Försäljning — Sales | | | | | | | | | | |
| Milj. mk | | | | | | | | | | |
| 1961 | 6 635.3 | 130.5 | 2 408.6 | 1 366.4 | 416.2 | 890.9 | 554.9 | 156.9 | 710.9 | |
| 1962 | 7 319.0 | 145.7 | 2 621.7 | 1 487.1 | 466.7 | 986.1 | 651.7 | 172.4 | 787.6 | |
| 1963 | 7 832.6 | 149.4 | 2 844.4 | 1 568.4 | 512.5 | 1 017.1 | 704.9 | 180.1 | 855.8 | |
| 1964 | 8 357.9 | 157.2 | 3 018.4 | 1 708.5 | 572.0 | 1 041.2 | 707.3 | 215.5 | 937.8 | |
| 1965 | 9 393.8 | 172.6 | 3 395.8 | 1 930.1 | 638.9 | 1 141.6 | 761.9 | 262.8 | 1 090.1 | |
| 1966 | 10 033.7 | 188.8 | 3 544.0 | 2 065.5 | 715.4 | 1 243.5 | 800.9 | 291.6 | 1 184.0 | |
| 1966 III | 746.5 | 14.0 | 263.8 | 168.5 | 53.2 | 75.5 | 56.1 | 26.0 | 89.4 | |
| IV | 793.2 | 13.7 | 277.3 | 176.6 | 62.2 | 97.2 | 54.5 | 24.5 | 87.2 | |
| V | 861.7 | 15.4 | 311.6 | 168.7 | 52.4 | 123.0 | 72.8 | 23.8 | 94.0 | |
| VI | 860.7 | 14.3 | 316.5 | 167.8 | 69.3 | 104.0 | 75.0 | 22.6 | 91.2 | |
| VII | 792.3 | 11.7 | 304.7 | 168.2 | 67.2 | 69.6 | 69.3 | 20.1 | 81.8 | |
| VIII | 837.1 | 13.6 | 302.4 | 173.1 | 62.0 | 93.0 | 76.7 | 22.4 | 93.9 | |
| IX | 863.6 | 16.6 | 307.2 | 171.5 | 59.1 | 102.7 | 71.3 | 23.4 | 111.8 | |
| X | 875.1 | 16.5 | 306.7 | 176.1 | 60.1 | 116.7 | 70.5 | 25.1 | 103.4 | |
| XI | 874.7 | 17.9 | 298.5 | 175.0 | 59.3 | 126.4 | 67.0 | 26.6 | 104.0 | |
| XII | 1 204.8 | 31.8 | 396.3 | 221.3 | 82.8 | 188.4 | 93.1 | 29.4 | 161.7 | |
| *1967 I | 709.3 | 12.8 | 238.6 | 159.3 | 47.1 | 89.9 | 46.8 | 27.8 | 87.0 | |
| II | 744.1 | 13.0 | 258.6 | 168.5 | 52.0 | 81.7 | 50.1 | 28.1 | 92.1 | |
| III | 824.0 | 14.7 | 288.0 | 189.4 | 61.6 | 89.4 | 55.5 | 28.7 | 96.7 | |
| IV | 885.1 | 14.6 | 306.6 | 190.6 | 69.7 | 113.9 | 65.3 | 28.9 | 95.5 | |
| V | 929.7 | 15.6 | 343.0 | 186.9 | 57.2 | 125.5 | 74.5 | 27.4 | 99.6 | |
| VI | 933.8 | 14.7 | 335.1 | 189.1 | 77.4 | 109.9 | 81.0 | 24.8 | 101.8 | |
| VII | 860.3 | 12.0 | 322.0 | 184.9 | 73.4 | 78.0 | 75.0 | 22.7 | 92.3 | |
| VIII | 914.5 | 13.5 | 322.9 | 191.6 | 68.5 | 97.1 | 85.4 | 25.1 | 110.4 | |
| IX | 942.3 | 15.3 | 323.8 | 194.6 | 66.7 | 104.1 | 77.9 | 26.5 | 133.4 | |

¹⁾ Myynti käsittää elintarvikkeiden lisäksi tekstiili- ja/tai taloustarvikkeita (maaseudun sekatavarakauppojen ja osuuskauppojen tavanimainen tavaralajitelma) — ²⁾ Ilman Oy. Alkoholiikka Ab.

²⁾ Försäljningen omfattar utom livsmedel även textilier och/eller hushållsartiklar (det typiska varusortimentet för lanthandlare och andelslag på landsbygden) — ³⁾ Utan Oy. Alkoholiikka Ab.

³⁾ Sales consist of food articles and textil and/or household articles — ³⁾ Without Oy. Alkoholiikka Ab.

10. Tukkukaupan myynti — Partihandelns försäljning — Wholesalers' sales

| Vuosi ja kuukausi År och månad Year and month | Kaikki tukkukaupat Alla partiaffärer All wholesalers | | Keskustukku-liikkeet Centralpartiaffärer Central wholesalers | Valtion Villavaraisto ja Hankintakeskus Statens Spanningsförråd och Upphandlingscentral Government Grain Office and Purchasing Centre | Bavinto- ja mautintuokkeat Handel med live- och njutningsmedel Food, beverage and tobacco wholesalers | Tekstiili-, turkki- ja jalokkeat Handel med textil- och prävaror samt skodon Textile, clothing and footwear wholesalers | Rautakaupat Handel med järnvaror Iron ware wholesalers | Puitavara-kaupat Handel med trävaror Timber wholesalers | Teknillisen alan kaupat Handel med tekniska varor Wholesalers of machinery and raw materials | Poltto- ja voitelaine-kaupat Handel med bränsle och smörjemedel Fuel wholesalers | Muiden toimialojen kaupat Övriga branschaffärer Other specialised wholesalers |
|---|--|------------------------------------|--|--|--|--|--|---|---|---|---|
| | Volym- indeksi Volume index | Arvo- indeksi Value index | | | | | | | | | |
| | 1954 = 100 | | | | | | | | | | |
| | Arvoindeksi — Värdeindex — Value index (1954 = 100) | | | | | | | | | | |
| 1961 | 147 | 193 | 213 | 121 | 184 | 114 | 187 | 120 | 307 | 186 | 199 |
| 1962 | 156 | 210 | 231 | 174 | 197 | 113 | 205 | 205 | 321 | 206 | 197 |
| 1963 | 160 | 221 | 257 | 207 | 205 | 100 | 205 | 180 | 333 | 235 | 206 |
| 1964 | 169 | 246 | 272 | 170 | 250 | 119 | 228 | 143 | 412 | 252 | 215 |
| 1965 | 174 | 264 | 311 | 175 | 264 | 106 | 233 | 143 | 391 | 319 | 257 |
| 1966 | 179 | 279 | 335 | 160 | 271 | 110 | 248 | 148 | 392 | 373 | 267 |
| 1966 III | 177 | 276 | 337 | 151 | 261 | 125 | 232 | 120 | 425 | 340 | 275 |
| IV | 176 | 275 | 335 | 148 | 284 | 117 | 221 | 139 | 400 | 332 | 249 |
| V | 185 | 288 | 347 | 178 | 290 | 111 | 251 | 139 | 435 | 324 | 261 |
| VI | 185 | 286 | 323 | 157 | 313 | 88 | 252 | 145 | 429 | 399 | 234 |
| VII | 158 | 251 | 322 | 99 | 285 | 53 | 215 | 149 | 310 | 310 | 180 |
| VIII | 182 | 290 | 366 | 206 | 284 | 114 | 264 | 176 | 299 | 390 | 263 |
| IX | 196 | 306 | 386 | 160 | 273 | 140 | 295 | 171 | 354 | 396 | 312 |
| X | 190 | 296 | 362 | 171 | 255 | 132 | 281 | 151 | 402 | 403 | 300 |
| XI | 187 | 294 | 359 | 153 | 263 | 127 | 272 | 169 | 385 | 401 | 305 |
| XII | 211 | 328 | 363 | 247 | 284 | 114 | 340 | 151 | 515 | 457 | 355 |
| *1967 I | 142 | 227 | 274 | 109 | 211 | 92 | 163 | 127 | 310 | 444 | 211 |
| II | 166 | 266 | 317 | 238 | 219 | 118 | 220 | 140 | 430 | 401 | 251 |
| III | 185 | 294 | 347 | 206 | 266 | 122 | 237 | 113 | 533 | 414 | 251 |
| IV | 193 | 305 | 376 | 198 | 249 | 118 | 265 | 196 | 547 | 405 | 258 |
| V | 199 | 315 | 385 | 155 | 268 | 98 | 260 | 162 | 616 | 431 | 276 |
| VI | 187 | 295 | 333 | 178 | 284 | 76 | 256 | 169 | 534 | 427 | 257 |
| VII | 167 | 269 | 339 | 175 | 258 | 40 | 228 | 148 | 388 | 429 | 205 |
| VIII | 194 | 308 | 389 | 181 | 277 | 119 | 273 | 144 | 433 | 425 | 285 |
| IX | 201 | 320 | 391 | 177 | 285 | 120 | 285 | 148 | 458 | 438 | 363 |
| | Myynti — Försäljning — Sales | | | | | | | | | | |
| | Milj. mk | | | | | | | | | | |
| 1961 | 9 649.0 | 2 767.4 | 182.4 | 2 049.1 | 480.9 | 1 567.5 | 146.9 | 1 210.4 | 610.4 | 634.0 | |
| 1962 | 10 467.1 | 2 997.9 | 261.6 | 2 198.0 | 476.4 | 1 714.0 | 250.1 | 1 264.8 | 676.5 | 627.8 | |
| 1963 | 11 033.2 | 3 332.3 | 311.1 | 2 288.0 | 419.5 | 1 718.1 | 220.3 | 1 312.5 | 773.7 | 657.7 | |
| 1964 | 12 304.4 | 3 525.7 | 256.3 | 2 791.3 | 503.5 | 1 911.4 | 174.5 | 1 626.2 | 828.2 | 687.3 | |
| 1965 | 13 219.5 | 4 026.2 | 262.5 | 2 947.5 | 444.9 | 1 949.1 | 175.1 | 1 543.2 | 1 048.8 | 822.2 | |
| 1966 | 13 954.2 | 4 349.7 | 241.3 | 3 018.4 | 462.7 | 2 075.7 | 180.8 | 1 543.9 | 1 227.7 | 854.0 | |
| 1966 III | 1 148.6 | 363.7 | 18.9 | 242.0 | 44.0 | 161.8 | 12.2 | 139.7 | 93.1 | 73.2 | |
| IV | 1 143.0 | 362.2 | 18.6 | 264.0 | 41.2 | 154.1 | 14.1 | 131.6 | 90.9 | 66.3 | |
| V | 1 197.0 | 375.3 | 22.3 | 269.6 | 39.2 | 175.4 | 14.1 | 142.8 | 88.7 | 69.6 | |
| VI | 1 194.0 | 349.2 | 19.7 | 291.1 | 30.8 | 176.0 | 14.7 | 141.1 | 109.2 | 62.2 | |
| VII | 1 043.8 | 347.5 | 12.4 | 265.1 | 18.6 | 150.3 | 15.2 | 101.8 | 84.9 | 48.0 | |
| VIII | 1 202.3 | 395.7 | 25.8 | 263.6 | 40.0 | 184.2 | 17.9 | 98.2 | 107.0 | 69.9 | |
| IX | 1 271.7 | 417.6 | 20.0 | 253.7 | 49.2 | 206.0 | 17.4 | 116.4 | 108.4 | 83.0 | |
| X | 1 229.3 | 391.1 | 21.5 | 236.5 | 46.5 | 196.0 | 15.4 | 132.2 | 110.4 | 79.7 | |
| XI | 1 221.0 | 388.4 | 19.2 | 244.1 | 44.6 | 190.0 | 17.2 | 126.6 | 109.8 | 81.1 | |
| XII | 1 368.6 | 392.2 | 31.0 | 264.1 | 40.0 | 237.1 | 15.4 | 169.2 | 125.1 | 94.5 | |
| *1967 I | 944.1 | 295.7 | 13.7 | 196.3 | 32.4 | 113.7 | 12.9 | 101.7 | 121.7 | 56.0 | |
| II | 1 103.5 | 342.9 | 29.9 | 203.8 | 41.5 | 153.3 | 14.2 | 141.1 | 109.9 | 66.9 | |
| III | 1 223.3 | 375.3 | 25.8 | 246.9 | 42.8 | 165.5 | 11.5 | 175.2 | 113.6 | 66.7 | |
| IV | 1 267.9 | 406.2 | 24.8 | 231.0 | 41.4 | 185.1 | 19.9 | 179.9 | 111.0 | 68.6 | |
| V | 1 310.8 | 416.1 | 19.4 | 249.4 | 34.6 | 181.2 | 16.5 | 202.3 | 118.0 | 73.3 | |
| VI | 1 229.4 | 359.9 | 22.4 | 264.0 | 26.7 | 178.5 | 17.2 | 175.4 | 117.0 | 68.3 | |
| VII | 1 116.1 | 366.5 | 21.9 | 239.7 | 14.0 | 159.1 | 15.1 | 127.6 | 117.6 | 54.6 | |
| VIII | 1 281.5 | 420.0 | 22.7 | 257.6 | 41.7 | 190.3 | 14.7 | 142.1 | 116.4 | 76.0 | |
| IX | 1 332.6 | 422.2 | 22.1 | 265.2 | 42.3 | 198.6 | 15.1 | 150.5 | 120.0 | 96.6 | |

11. Tuonnin ja viennin arvo — Värde av importen och exporten — Value of imports and exports

Ulkomaankauppatilaston mukaan — Enligt utrikeshandelsstatistiken — According to Foreign Trade Statistics

| Vuosi ja kuukaud År och månad Year and month | Tuonti — Import — Imports | | | | | | Vienti — Export — Exports | | | | | | Viennin (+) tai tuonnin(—) enemmys Överskott av exporten (+) eller importen (—) Export surplus (+) or import surplus (—) | |
|--|--|---|--|--|---|-----------------------------|--|---|--|---|--|---|---|-----------------------------|
| | Raaka-aineet ja tuotantotarvikkeet Råmaterial och produktions- föremålar Raw materials and production supplies | Siitä teollisuuteen Däray för industrin Of which for industry | Polttio- ja voiteluaineet Bränsnämateriel o. smörjmedel Fuels and oils | Valmiit tavarat Färdiga varor Finished goods | Siitä kulutustavareita Däray konsumtionsvaror Of which consumers' goods | Koko tuonti Total import | Maataloustuotteet Lantbruksprodukter Agricultural products | Metsätaloustuotteet Skogsushållningsprodukter Forestry products | Teollisuustuotteet Industriprodukter Industrial products | Siitä — Däray — Of which | | | | Koko vienti Total export |
| | | | | | | | | | | Puuteollisuus Träindustri Woodworking | Paperteollisuus Pappersindustri Paper industry | Metalli- ja konepajateollisuus Metall- och verkstadsindustri Metal industry and engineering | | |
| | Milj. mk | | | | | | | | | | | | | |
| 1962 | 1 762 | 1 664 | 371 | 1 795 | 650 | 3 929 | 144 | 190 | 3 197 | 770 | 1 589 | 663 | 3 533 | — 396 |
| 1963 | 1 827 | 1 699 | 373 | 1 666 | 662 | 3 867 | 165 | 113 | 3 399 | 812 | 1 752 | 614 | 3 678 | — 189 |
| 1964 | 2 111 | 1 982 | 508 | 2 197 | 801 | 4 816 | 230 | 90 | 3 810 | 896 | 2 020 | 610 | 4 132 | — 684 |
| 1965 | 2 361 | 2 178 | 515 | 2 389 | 878 | 5 265 | 252 | 60 | 4 252 | 920 | 2 166 | 800 | 4 566 | — 699 |
| *1966 | 2 450 | 2 307 | 590 | 2 484 | 1 036 | 5 524 | 264 | 59 | 4 493 | 863 | 2 297 | 877 | 4 818 | — 706 |
| *1966 I— III | 544 | 510 | 117 | 582 | 249 | 1 244 | 84 | 5 | 790 | 115 | 476 | 122 | 879 | — 365 |
| I— VI | 1 114 | 1 045 | 250 | 1 269 | 506 | 2 633 | 143 | 22 | 1 960 | 337 | 1 083 | 354 | 2 126 | — 507 |
| I— IX | 1 749 | 1 642 | 416 | 1 823 | 748 | 3 987 | 195 | 43 | 3 162 | 626 | 1 682 | 547 | 3 402 | — 585 |
| I— XII | 2 450 | 2 307 | 590 | 2 484 | 1 036 | 5 524 | 264 | 59 | 4 493 | 863 | 2 297 | 877 | 4 818 | — 706 |
| *1967 I— III | 557 | 532 | 142 | 646 | 276 | 1 345 | 58 | 8 | 1 022 | 135 | 568 | 212 | 1 088 | — 257 |
| I— VI | 1 156 | 1 106 | 292 | 1 287 | 538 | 2 736 | 128 | 24 | 2 194 | 349 | 1 121 | 481 | 2 347 | — 389 |
| I— IX | 1 736 | 1 652 | 445 | 1 807 | 769 | 3 988 | 175 | 42 | 3 379 | 599 | 1 682 | 713 | 3 597 | — 391 |
| III | 177 | 170 | 41 | 216 | 94 | 434 | 16 | 3 | 359 | 41 | 199 | 79 | 379 | — 55 |
| IV | 203 | 193 | 55 | 230 | 101 | 487 | 31 | 6 | 360 | 57 | 187 | 72 | 398 | — 89 |
| V | 212 | 201 | 49 | 221 | 91 | 482 | 15 | 5 | 384 | 72 | 190 | 78 | 404 | — 78 |
| VI | 185 | 179 | 46 | 191 | 70 | 422 | 25 | 5 | 428 | 86 | 176 | 119 | 458 | + 36 |
| VII | 182 | 174 | 48 | 171 | 66 | 401 | 13 | 5 | 355 | 85 | 178 | 61 | 373 | — 28 |
| VIII | 204 | 194 | 53 | 174 | 85 | 431 | 14 | 8 | 389 | 88 | 189 | 59 | 411 | — 20 |
| IX | 194 | 178 | 52 | 174 | 80 | 420 | 20 | 5 | 441 | 77 | 194 | 112 | 466 | + 46 |

12. Tuonnin ja viennin volyyymi-indeksi — Volymindex för importen och exporten — Volume index for imports and exports

1962 = 100. Ulkomaankauppatilaston mukaan — Enligt utrikeshandelsstatistiken — According to Foreign Trade Statistics

| Vuosi ja neljännes År och kvartal Year and quarter | Tuonti — Import — Imports (cif) | | | | | | | | Vienti — Export — Exports (fob) | | | | | | |
|--|---------------------------------|--|--------------------------------------|------------------------------------|--|--|---|--|---------------------------------|--|---|--|---|--|--|
| | Yleisindeksi Totalindex | Raaka-aineet ja tuotantotarvikkeet Råmaterial och produktions- föremålar Raw materials and production supplies | Siitä Däray Of which | | Polttio- ja voiteluaineet Bränsnämateriel o. smörjmedel Fuels and oils | Valmiit tavarat Färdiga varor Finished goods | Siitä Däray Of which | | Yleisindeksi Totalindex | Maataloustuotteet Lantbruksprodukter Agricultural products | Metsätaloustuotteet Skogsushållningsprodukter Forestry products | Teollisuustuotteet Industriprodukter Industrial products | Siitä Däray Of which | | |
| | | | Maatalous Lantbruk Agriculture | Teollisuus Industri Industry | | | Investointitavarat Investeringsvaror Investment goods | Kulutustavarat Konsumtionsvaror Consumers' goods | | | | | Puuteollisuus Träindustri Woodworking | Paperteollisuus Pappersindustri Paper industry | Metalli- ja konepajateollisuus Metall- och verkstadsindustri Metal industry and engineering |
| 1962 | 100 | 100 | 100 | 100 | 100 | 100 | 100 | 100 | 100 | 100 | 100 | 100 | 100 | 100 | 100 |
| 1963 | 98 | 103 | 122 | 101 | 102 | 92 | 86 | 101 | 102 | 110 | 62 | 104 | 102 | 110 | 88 |
| 1964 | 119 | 113 | 123 | 112 | 143 | 120 | 118 | 122 | 109 | 147 | 44 | 111 | 105 | 122 | 81 |
| 1965 | 129 | 123 | 168 | 126 | 147 | 127 | 126 | 129 | 114 | 156 | 23 | 118 | 97 | 128 | 101 |
| 1966 | 135 | 134 | 130 | 135 | 174 | 128 | 115 | 149 | 122 | 158 | 28 | 126 | 92 | 138 | 111 |
| 1965 I | 122 | 120 | 161 | 118 | 123 | 124 | 125 | 122 | 96 | 151 | 16 | 98 | 61 | 120 | 81 |
| II | 137 | 125 | 205 | 121 | 150 | 146 | 148 | 142 | 114 | 166 | 26 | 117 | 90 | 132 | 99 |
| III | 126 | 131 | 138 | 131 | 154 | 114 | 112 | 119 | 120 | 137 | 42 | 124 | 131 | 130 | 84 |
| IV | 132 | 135 | 171 | 134 | 163 | 123 | 117 | 132 | 129 | 168 | 25 | 133 | 105 | 132 | 140 |
| 1966 I | 119 | 117 | 122 | 117 | 136 | 117 | 104 | 141 | 88 | 190 | 9 | 88 | 48 | 114 | 64 |
| II | 136 | 126 | 121 | 126 | 155 | 143 | 144 | 141 | 126 | 146 | 35 | 130 | 95 | 147 | 110 |
| III | 133 | 138 | 140 | 138 | 200 | 116 | 100 | 146 | 133 | 132 | 40 | 139 | 124 | 144 | 112 |
| VI | 150 | 157 | 137 | 158 | 206 | 134 | 115 | 172 | 141 | 158 | 31 | 147 | 103 | 148 | 153 |
| *1967 I | 126 | 117 | 85 | 118 | 164 | 129 | 116 | 151 | 108 | 146 | 15 | 112 | 59 | 135 | 98 |
| II | 128 | 122 | 93 | 124 | 179 | 125 | 118 | 137 | 128 | 196 | 31 | 131 | 94 | 131 | 135 |
| III | 117 | 123 | 119 | 124 | 185 | 101 | 90 | 120 | 132 | 139 | 35 | 137 | 110 | 134 | 138 |

18. Tärkeimpien tavarain tuonti — Importen av viktigare varor — Imports of certain commodities
Ulkomaankauppatilaston mukaan — Enligt utrikeshandelsstatistiken — According to Foreign Trade Statistics

| SITC, Rev. N:o | 041 | 042 | 044 | 043, 045 | 051 | 061.1—2 | 071.1 | 072 |
|----------------|------------------------|----------------------|-------------------------|--|--|---------------------------|---|--------------------------|
| | Vehnä Vete Wheat | Riisi Ris Rice | Maissi Majs Maize | Vilja, muu Spannmål, annan Cereals, other | Hedelmät, tuoreet (ml. pähkinät) Frukt, färska (inkl. nötter) Fruits and nuts, fresh | Sokeri Socker Sugar | Kahvi, myös paahdettu Kaffe, även rostat Coffee, incl. roasted | Kaakao Kakao Cocoa |
| | 1 000 kg | | | | | | | |
| 1961 | 124 007 | 12 583 | 40 195 | 35 417 | 92 554 | 126 931 | 38 471 | 2 006 |
| 1962 | 174 239 | 15 488 | 35 666 | 68 623 | 106 539 | 148 816 | 39 517 | 2 455 |
| 1963 | 337 812 | 11 152 | 44 277 | 105 190 | 109 755 | 122 795 | 41 979 | 2 533 |
| 1964 | 60 801 | 14 675 | 53 714 | 68 393 | 106 682 | 175 343 | 47 497 | 3 103 |
| 1965 | 76 091 | 14 857 | 53 268 | 93 871 | 111 115 | 122 601 | 40 145 | 3 933 |
| *1966 | 65 044 | 13 425 | 27 848 | 16 629 | 126 919 | 162 372 | 45 946 | 4 455 |
| *1966 V .. | 12 | 5 045 | 6 | 1 827 | 13 924 | 2 000 | 3 796 | 484 |
| VI .. | — | 478 | 5 | 4 220 | 12 428 | 4 210 | 3 387 | 282 |
| VII .. | 8 234 | 306 | 4 | 2 | 6 828 | 32 535 | 5 154 | 234 |
| VIII .. | 7 981 | 127 | 2 086 | 3 | 4 089 | 19 487 | 3 975 | 209 |
| IX .. | — | 35 | 16 | 780 | 4 464 | 36 888 | 4 780 | 432 |
| X .. | 9 797 | 9 | 1 157 | 983 | 4 637 | 14 030 | 2 847 | 401 |
| XI .. | 3 000 | 315 | 1 531 | 792 | 12 047 | 19 962 | 6 737 | 463 |
| XII .. | 21 132 | 17 | 1 830 | 5 572 | 13 391 | 5 466 | 2 214 | 421 |
| *1967 I .. | 9 755 | 2 206 | 10 | 20 183 | 14 068 | 12 239 | 3 293 | 441 |
| II .. | — | 311 | 4 377 | 4 776 | 17 758 | 6 418 | 3 123 | 402 |
| III .. | 30 | 1 209 | 19 | 7 204 | 12 233 | 6 342 | 2 411 | 279 |
| IV .. | 28 | 203 | 3 835 | 7 943 | 14 646 | 4 371 | 4 304 | 407 |
| V .. | — | 9 489 | 4 | 9 452 | 13 834 | 9 103 | 4 596 | 559 |
| VI .. | — | 377 | 11 | 2 096 | 10 252 | 19 805 | 4 669 | 390 |
| VII .. | 13 151 | 135 | 2 | 7 770 | 4 774 | — | 4 500 | 151 |
| VIII .. | 5 081 | 299 | 1 995 | 1 197 | 4 667 | 24 369 | 4 212 | 501 |
| IX .. | 2 997 | 102 | 1 | 2 | 3 322 | 3 366 | 4 998 | 374 |

| SITC, Rev. N:o | 081.3 | 121 | 211.1—2 *) | 231 | 262.1, 2, 3 | 263.1 | 274.1 | 276.3 |
|----------------|---|--|--|--|---|------------------------------|----------------------------|--|
| | Öljykakut ja rouheet Oljekakor och -kross Oil cake and grits | Tupakka, valmistamaton Tobak, obearbetad Raw tobacco | Nautaeläinten ja hevosten vuodot Hudar av nöt kreatur och hästdjur Neat and horse hides | Luonnon- kautsu, synt. ja regener. kautsu Naturgummi, synt. gummi o. gummi- regenerat 1) | Lampaanvilla ja villatopsi Fårull och tops därav Sheep's and lambs' wool, and wool tops | Puuvilla Bomull Cotton | Rikki Svavel Sulphur | Suola (natrium- kloridi) Salt (natrium- klorid) Salt |
| | 1 000 kg | | | | | | | |
| 1961 | 46 028 | 7 244 | 8 912 | 9 279 | 3 955 | 15 705 | 85 866 | 223 422 |
| 1962 | 36 718 | 6 288 | 6 882 | 10 716 | 3 712 | 16 389 | 83 546 | 274 434 |
| 1963 | 87 505 | 6 959 | 5 468 | 12 788 | 3 978 | 16 408 | 59 372 | 267 334 |
| 1964 | 29 252 | 6 079 | 6 145 | 11 976 | 3 805 | 12 424 | 70 625 | 307 154 |
| 1965 | 38 371 | 5 805 | 5 098 | 14 803 | 3 164 | 14 866 | 72 121 | 325 875 |
| *1966 | 54 095 | 5 643 | 5 343 | 21 871 | 3 835 | 21 229 | 77 782 | 376 010 |
| *1966 V .. | — | 177 | 610 | 1 045 | 362 | 304 | 3 610 | 19 761 |
| VI .. | 272 | 424 | 515 | 833 | 203 | 642 | 9 755 | 35 067 |
| VII .. | — | 308 | 223 | 2 102 | 79 | 1 208 | 5 878 | 64 405 |
| VIII .. | 20 588 | 185 | 507 | 1 174 | 332 | 141 | 3 681 | 47 625 |
| IX .. | 9 220 | 238 | 483 | 848 | 330 | 3 461 | 5 816 | 64 220 |
| X .. | — | 1 047 | 365 | 4 557 | 319 | 775 | 6 562 | 35 330 |
| XI .. | — | 749 | 507 | 2 913 | 417 | 485 | 3 874 | 34 371 |
| XII .. | 4 906 | 449 | 604 | 1 115 | 354 | 4 943 | 10 979 | 27 781 |
| *1967 I .. | 2 159 | 766 | 739 | 2 780 | 366 | 1 395 | 11 618 | 20 306 |
| II .. | — | 462 | 808 | 883 | 380 | 1 770 | 7 | 5 784 |
| III .. | 1 | 819 | 477 | 738 | 273 | 585 | 1 151 | 2 516 |
| IV .. | — | 345 | 443 | 2 701 | 415 | 2 184 | 3 280 | 20 437 |
| V .. | — | 770 | 292 | 737 | 410 | 959 | 6 142 | 21 412 |
| VI .. | 5 | 749 | 385 | 1 507 | 240 | 1 731 | 3 649 | 33 870 |
| VII .. | 407 | 636 | 552 | 300 | 106 | 1 500 | 6 914 | 58 864 |
| VIII .. | 3 599 | 595 | 357 | 1 030 | 289 | 234 | 27 | 35 119 |
| IX .. | 3 533 | 398 | 199 | 1 430 | 427 | 93 | 5 745 | 52 765 |

*) SITC:n nimike käsittää myös muita tuotteita kuin allamainitun.

*) SITC-positionen omfattar även andra produkter än den nedannämnda.

1) Crude rubber incl. synthetic and reclaimed — 2) This SITC-item also contains other products than that below.

13. Tärkeimpien tavarain tuonti (jatk.) — Importen av viktigare varor (forts.) — Imports of certain commodities (cont.)

| SITC, Rev. N:o | 281 | 321.4 | 321.8 | 332.1 | 332.2 | 332.3—4 | 332.5 | 514.2(8) |
|---|--|--|---|---|---|--|---|--|
| | Rautamalmi ja -rikaste Järnmalm och slig <i>Iron ore and concentrates</i> | Kivihili, antrasitti yms. Stenkol, antrasit o.d. <i>Coal, anthracite, etc.</i> | Koksi ja puolikoksi Koks och halvkoks <i>Coke and semi-coke</i> | Bensini Bensin <i>Motor spirits</i> | Petrol ja raskasbensini Petroleum och tungbensin <i>Petroleum</i> | Polttoöljyt, muut Brännolja, andra <i>Fuel oils, other</i> | Veteliöljyt ja -rasvat yms. Smörjolja o. -fetter o.d. <i>Lubricating oils and greases</i> | Natrium-karbonaatti (sooda) Natrium-karbonat (soda) <i>Sodium carbonate (soda ash)</i> |
| | 1 000 kg | | | 1 000 l | | 1 000 kg | | |
| Vuosi ja kuukausi År och månad Year and month | | | | | | | | |
| 1961 | 145 241 | 2 779 336 | 260 633 | 45 395 | 40 016 | 1 482 990 | 71 065 | 55 774 |
| 1962 | 448 671 | 2 620 519 | 356 571 | 23 528 | 38 613 | 1 893 210 | 52 852 | 67 128 |
| 1963 | 390 751 | 2 182 624 | 351 848 | 26 982 | 40 155 | 1 944 667 | 51 247 | 63 462 |
| 1964 | 513 575 | 2 413 663 | 887 354 | 16 929 | 28 486 | 2 227 655 | 64 372 | 72 497 |
| 1965 | 970 117 | 2 517 152 | 831 884 | 26 882 | 31 881 | 2 883 681 | 66 915 | 74 512 |
| *1966 | 837 318 | 2 045 638 | 726 528 | 26 262 | 39 097 | 3 931 666 | 80 075 | 66 467 |
| *1966 | | | | | | | | |
| V .. | — | 97 595 | 63 502 | 3 099 | 1 706 | 236 728 | 4 685 | 4 951 |
| VI .. | 36 919 | 153 848 | 52 496 | 770 | 787 | 379 984 | 10 812 | 5 686 |
| VII .. | 67 097 | 202 820 | 39 482 | 1 446 | 5 376 | 255 136 | 2 348 | 6 578 |
| VIII .. | 115 552 | 270 629 | 26 437 | 2 462 | 952 | 461 436 | 5 647 | 3 616 |
| IX .. | 131 778 | 216 186 | 131 633 | 1 668 | 1 444 | 374 994 | 7 360 | 9 765 |
| X .. | 152 915 | 248 550 | 92 528 | 3 609 | 4 778 | 457 865 | 4 493 | 6 785 |
| XI .. | 127 819 | 253 456 | 86 204 | 1 387 | 3 727 | 342 358 | 13 400 | 4 774 |
| XII .. | 80 581 | 262 617 | 127 373 | 1 034 | 652 | 289 588 | 11 325 | 8 845 |
| *1967 | | | | | | | | |
| I .. | 46 184 | 143 487 | 23 427 | 1 146 | 2 703 | 329 875 | 5 114 | 4 784 |
| II .. | 13 402 | 60 999 | 17 600 | 1 226 | 5 296 | 218 416 | 2 837 | 4 139 |
| III .. | 34 397 | 73 038 | 149 840 | 3 322 | 5 444 | 195 631 | 1 021 | 2 552 |
| IV .. | 13 903 | 101 269 | 37 363 | 1 495 | 2 445 | 248 141 | 9 218 | 2 909 |
| V .. | 25 816 | 192 966 | 68 530 | 1 049 | 1 337 | 158 886 | 2 556 | 7 943 |
| VI .. | 44 201 | 234 322 | 48 251 | 11 608 | 2 187 | 180 509 | 4 225 | 5 039 |
| VII .. | 80 563 | 187 232 | 49 414 | 27 879 | 2 267 | 342 971 | 12 279 | 11 264 |
| VIII .. | 17 100 | 189 026 | 62 951 | 11 579 | 1 337 | 209 136 | 4 929 | 3 507 |
| IX .. | 50 356 | 229 716 | 77 075 | 9 423 | 2 697 | 327 303 | 3 446 | 3 589 |

| SITC, Rev. N:o | 271.2, 561.1 | 271.3, 561.2 | 561.3 | 621 | 629.1 | 652 | 653.2 | 662.3 |
|---|---|--|--|--|---|--|--|---|
| | Typpi-lannoitteet Kväve-gödselmedel <i>Nitrogen fertilizers</i> | Fosfaatti-lannoitteet Fosfat-gödselmedel <i>Phosphated fertilizers</i> | Kali-lannoitteet Kaligödselmedel <i>Potash fertilizers</i> | Puolivalmis-teet kautusta Halvfabrikat av gummi <i>Rubber fabricated materials</i> | Ajoneuvojen ja lentok. ulko- ja sisärenkaat Däck och slangar för fordon och flygmaskiner ¹⁾ | Puuvilla-kankaat Tyger av bomull <i>Cotton fabrics</i> | Villa- ja karva-kankaat Tyger av ull och av fina djurbår <i>Woolen and worsted fabrics</i> | Tulenkestävät rakennus-tarvikkeet Eldfasta byggnads-material <i>Refractory construction materials</i> |
| | 1 000 kg | | | | | | | |
| Vuosi ja kuukausi År och månad Year and month | | | | | | | | |
| 1961 | 151 539 | 363 036 | 133 983 | 2 485 | 5 605 | 3 013 | 906 | 17 782 |
| 1962 | 100 062 | 310 788 | 139 014 | 2 895 | 5 626 | 2 796 | 941 | 16 619 |
| 1963 | 138 311 | 262 188 | 139 791 | 3 122 | 6 330 | 2 640 | 984 | 15 940 |
| 1964 | 141 782 | 371 568 | 173 938 | 3 940 | 8 342 | 2 455 | 1 250 | 26 142 |
| 1965 | 157 126 | 528 100 | 223 282 | 3 878 | 10 672 | 2 352 | 1 354 | 23 650 |
| *1966 | 121 981 | 400 095 | 188 269 | 4 502 | 10 822 | 3 805 | 1 851 | 20 857 |
| *1966 | | | | | | | | |
| V .. | 25 871 | 40 074 | 13 786 | 424 | 1 032 | 260 | 134 | 2 286 |
| VI .. | 9 522 | 52 052 | 28 363 | 238 | 703 | 205 | 149 | 2 585 |
| VII .. | 4 121 | 36 908 | 24 416 | 383 | 955 | 239 | 181 | 1 796 |
| VIII .. | 6 048 | 43 547 | 14 999 | 382 | 687 | 309 | 277 | 1 348 |
| IX .. | 12 096 | 21 126 | 8 439 | 361 | 1 247 | 329 | 220 | 1 534 |
| X .. | 10 585 | 37 954 | 27 543 | 390 | 1 122 | 429 | 135 | 2 037 |
| XI .. | 5 960 | 43 210 | 12 227 | 532 | 1 159 | 317 | 95 | 2 082 |
| XII .. | 10 494 | 39 747 | 16 861 | 429 | 930 | 598 | 97 | 1 715 |
| *1967 | | | | | | | | |
| I .. | 8 512 | 40 576 | 14 355 | 357 | 476 | 538 | 173 | 1 038 |
| II .. | 8 534 | 24 527 | 6 247 | 300 | 507 | 506 | 136 | 3 275 |
| III .. | 6 814 | 6 104 | 15 279 | 331 | 1 049 | 397 | 126 | 2 918 |
| IV .. | 7 516 | 18 216 | 12 872 | 347 | 1 434 | 428 | 150 | 2 405 |
| V .. | 19 194 | 53 715 | 14 205 | 379 | 1 325 | 295 | 195 | 6 047 |
| VI .. | 3 648 | 8 606 | 12 455 | 341 | 855 | 229 | 226 | 4 404 |
| VII .. | 3 513 | 33 090 | 23 297 | 355 | 767 | 156 | 221 | 3 960 |
| VIII .. | 6 722 | 42 999 | 9 831 | 411 | 884 | 415 | 320 | 3 169 |
| IX .. | 4 446 | 34 028 | 17 606 | 291 | 1 078 | 253 | 202 | 2 349 |

¹⁾ Rubber tyres and tubes for vehicles and aircraft.

13. Tärkeimpien tavarain tuonti (jatk.) — Importen av viktigare varor (forts.) — Imports of certain commodities (cont.)

| SITC, Rev. N:o | 671.2 | 672 | 673 | 674 | 678 | 722.1 | 732.1—3, 6, 7 | 864.1 ¹⁾ |
|---|------------------------------------|---|--|---|--|---|---|--|
| Vuosi ja kuukausi År och månad Year and month | Takkirauta Tackjärn Pig iron | Valanteet ja ainekset, rautaa tai terästä Göt o. ämnen av järn l. stål Ingots and other primary forms of iron or steel | Rauta- ja terästangot, myös muoto-tangot Stång, även profilstång, av järn l. stål Iron and steel bars, rods, shapes, etc. incl. sheet piling | Rauta- ja teräslevy sekä universaalirauta Järn- och stålplåt samt universäljärn Iron and steel plates, sheets, and universals | Rauta- ja teräsputket sekä osat Bör o. rördelar av järn o. stål Iron or steel tubes, pipes, and fittings | Generaattorit, moottorit yms. sähkökoneet Generators, motorer o. a. d. elektriska maskiner Generators, motors and other electric machines | Autot ja niiden alustat Automobiler o. underreden till dem Automobiles and automobile chassis | Tasku-, ranne- ja herätyskellot yms. Fick-, armbands- och väckarur o. a. d. Watches and clocks, etc. |
| | 1 000 kg | | | | | | Kpl - St. - Nr | |
| 1961 | 2 727 | 105 686 | 117 281 | 261 190 | 74 157 | 5 277 | 56 980 | 488 246 |
| 1962 | 3 435 | 80 412 | 122 542 | 244 010 | 69 639 | 6 087 | 72 121 | 532 450 |
| 1963 | 7 059 | 60 010 | 78 587 | 246 606 | 62 630 | 4 292 | 57 958 | 415 384 |
| 1964 | 14 310 | 36 665 | 107 432 | 322 044 | 79 938 | 4 961 | 105 513 | 608 494 |
| 1965 | 1 261 | 60 512 | 144 711 | 340 298 | 87 028 | 6 135 | 117 557 | 692 841 |
| *1966 | 2 773 | 62 814 | 141 052 | 380 913 | 80 704 | 4 919 | 94 843 | 659 972 |
| *1966 V .. | 340 | 7 938 | 11 790 | 36 857 | 6 949 | 435 | 12 364 | 52 704 |
| VI .. | 50 | 1 332 | 12 063 | 29 741 | 7 641 | 490 | 16 613 | 49 275 |
| VII .. | 227 | 2 548 | 16 386 | 35 710 | 7 840 | 370 | 4 109 | 42 589 |
| VIII .. | — | 4 003 | 10 358 | 39 388 | 7 178 | 242 | 3 610 | 51 823 |
| IX .. | 10 | 2 498 | 13 754 | 28 323 | 6 208 | 367 | 7 033 | 54 199 |
| X .. | 750 | 7 195 | 10 826 | 34 420 | 5 656 | 492 | 5 421 | 61 566 |
| XI .. | 231 | 2 704 | 12 253 | 28 951 | 7 047 | 404 | 5 929 | 77 165 |
| XII .. | 785 | 1 205 | 17 842 | 50 342 | 8 675 | 724 | 5 513 | 64 772 |
| *1967 I .. | 1 | 5 710 | 8 882 | 32 280 | 6 543 | 464 | 4 468 | 39 076 |
| II .. | 105 | 1 818 | 7 686 | 25 303 | 5 588 | 357 | 7 022 | 51 050 |
| III .. | 620 | 5 744 | 9 860 | 38 742 | 6 865 | 356 | 10 615 | 47 688 |
| IV .. | 731 | 824 | 12 028 | 34 113 | 7 753 | 301 | 8 431 | 53 878 |
| V .. | 450 | 5 973 | 11 564 | 41 544 | 5 852 | 310 | 10 776 | 44 784 |
| VI .. | 598 | 4 345 | 7 979 | 35 011 | 6 825 | 311 | 8 676 | 45 299 |
| VII .. | 265 | 4 553 | 11 324 | 38 455 | 7 411 | 366 | 5 944 | 44 622 |
| VIII .. | 646 | 815 | 9 124 | 35 921 | 7 956 | 239 | 5 016 | 51 431 |
| IX .. | 150 | 1 985 | 12 639 | 28 913 | 6 977 | 247 | 6 371 | 48 417 |

14. Tärkeimpien tavarain vienti — Exporten av viktigare varor — Exports of certain commodities

Ulkomaankauppatilaston mukaan — Enligt utrikeshandelstatistiken — According to Foreign Trade Statistics

| SITC, Rev. N:o | 023 | 024 | 025 | 242 | 242.1 | 243 | 251.3 | 251.6, 8 | 251.7 | |
|---|-----------------------|-------------------------|---------------------|---|----------------------------|-------------------------------------|---|---|---|--|
| Vuosi ja kuukausi År och månad Year and month | Voi Smör Butter | Juusto Ost Cheese | Munat Ägg Egg | Pyöreä puutavara Rundvirke Round wood | Yhteensä Summa Total | Paperipuu Pappersved Pulpwood | Sahattu ja höylätty puutavara Sågade och hyv. trävaror Sawn and planed wood | Puuhioke ²⁾ Slipmassa ²⁾ Mechanical wood pulp ²⁾ | Sulfiitti- ja dissolvingselluloosa ²⁾ Sulfit- och dissolvingselluloosa ²⁾ *) *) | Sulfaattiselluloosa ²⁾ Sulfatcelluloosa ²⁾ Sulphat wood pulp ²⁾ |
| | 1 000 kg | | | 1 000 k-m ² — 1 000 f-m ² | | 1 000 stds | 1 000 kg | | | |
| 1961 | 17 500 | 17 793 | 8 752 | 5 995 | 4 251 | 1 110 | 159 895 | 871 922 | 569 522 | |
| 1962 | 10 209 | 16 860 | 8 038 | 3 707 | 2 437 | 1 014 | 150 279 | 827 591 | 730 656 | |
| 1963 | 15 772 | 17 203 | 9 485 | 2 156 | 1 212 | 982 | 172 196 | 861 188 | 893 419 | |
| 1964 | 23 952 | 21 576 | 8 136 | 1 377 | 837 | 1 001 | 174 504 | 970 836 | 979 537 | |
| 1965 | 19 353 | 19 724 | 9 874 | 803 | 528 | 882 | 149 013 | 931 165 | 1 037 540 | |
| *1966 | 18 042 | 21 132 | 12 460 | 710 | 347 | 811 | 130 102 | 909 164 | 1 178 038 | |
| *1966 V .. | 1 607 | 1 617 | 534 | 42 | 11 | 76 | 10 414 | 72 905 | 91 737 | |
| VI .. | 2 506 | 1 432 | 704 | 157 | 126 | 93 | 11 263 | 83 244 | 111 959 | |
| VII .. | 1 803 | 1 493 | 778 | 88 | 49 | 121 | 9 588 | 71 966 | 85 820 | |
| VIII .. | 1 456 | 1 622 | 654 | 82 | 48 | 108 | 10 227 | 78 533 | 112 202 | |
| IX .. | 1 660 | 2 121 | 766 | 92 | 20 | 90 | 10 556 | 79 067 | 105 478 | |
| X .. | 1 534 | 1 812 | 1 273 | 59 | 12 | 90 | 10 658 | 79 087 | 103 489 | |
| XI .. | 1 360 | 1 790 | 1 473 | 58 | 30 | 78 | 8 912 | 70 774 | 107 583 | |
| XII .. | 1 114 | 2 590 | 2 089 | 65 | 34 | 67 | 7 975 | 82 703 | 132 140 | |
| *1967 I .. | 663 | 763 | 2 085 | 21 | 10 | 40 | 8 143 | 73 596 | 104 355 | |
| II .. | 515 | 1 052 | 1 346 | 14 | 2 | 27 | 10 008 | 79 753 | 76 758 | |
| III .. | 696 | 2 397 | 919 | 23 | — | 18 | 8 157 | 73 425 | 101 629 | |
| IV .. | 502 | 1 341 | 1 072 | 86 | 7 | 44 | 8 479 | 69 684 | 89 322 | |
| V .. | 674 | 1 328 | 803 | 128 | 108 | 64 | 9 256 | 70 841 | 110 796 | |
| VI .. | 1 681 | 724 | 864 | 54 | 33 | 91 | 9 854 | 59 435 | 93 618 | |
| VII .. | 1 615 | 851 | 764 | 73 | 44 | 97 | 8 274 | 64 356 | 86 697 | |
| VIII .. | 1 563 | 1 260 | 1 130 | 111 | 64 | 96 | 8 915 | 64 512 | 82 615 | |
| IX .. | 1 964 | 1 277 | 1 314 | 50 | 20 | 71 | 11 134 | 71 655 | 90 238 | |

1) SITC:n nimike käsittää myös muita tuotteita kuin allamainitut — *) Kuivaa painoa.

2) SITC-positionen omfattar även andra produkter än de nedan nämnda — *) Torr vikt.

3) This SITC-item also contains other products than those below — *) Dry weight — *) Sulphite wood pulp, and chem. wood pulp, dissolving grades.

14. Tärkeimpien tavarain vienti (jatk.) — Exporten av viktigare varor (forts.) — Exports of certain commodities (cont.)

| SITC, Rev. N:o | 276.4 | 281 | 283.5 | 631.1—2 | 632.4 | 641 | 641.1 | 641.2 | |
|---|--------------------------------------|---|--|---|--|---|---|---|--|
| Vuosi ja kuukausi År och månad Year and month | Asbesti Asbest <i>Asbestos</i> | Rautamalmi ja rikaste Järnmalm och -slig <i>Iron ore and concentrates</i> | Sinkkimalmi ja rikaste Zinkmalm och -slig <i>Zinc ore and concentrates</i> | Vaneri Faner <i>Plywood and veneers</i> | Rakennuspuusepänteokset Byggnads-snickerier <i>Builders woodwork</i> | Siitä — Därav Of which Koottavat talot, ml. osat Monteringsfärdiga hus, inkl. delar ¹⁾ | Paperi ja pahvi Papper och papp <i>Paper and paperboard</i> | Sanomalehtipaperi Tidningspapper <i>Newsprint paper</i> | Paino- ja kirj.paperi Tryck- och skrivpapper <i>Printing and writing paper</i> |
| | 1 000 kg | | | 1 000 k-m ^a f-m ^a | 1 000 kg | | | | |
| 1961 | 5 671 | 430 297 | 86 881 | 329 | 4 471 | 1 799 | 2 107 629 | 846 240 | 218 693 |
| 1962 | 5 726 | 346 313 | 101 473 | 357 | 2 049 | 1 396 | 2 283 666 | 869 726 | 241 191 |
| 1963 | 5 744 | 377 833 | 142 943 | 384 | 20 601 | 19 428 | 2 457 206 | 882 458 | 281 969 |
| 1964 | 7 554 | 441 407 | 147 255 | 440 | 5 049 | 4 216 | 2 670 777 | 988 637 | 339 221 |
| 1965 | 8 562 | 276 445 | 147 628 | 461 | 6 349 | 5 068 | 2 816 552 | 1 100 545 | 410 115 |
| *1966 | 8 528 | 212 171 | 112 542 | 460 | 5 121 | 3 467 | 3 031 171 | 1 192 487 | 427 822 |
| *1966 V .. | 698 | 4 300 | — | 51 | 385 | 292 | 264 841 | 99 722 | 43 214 |
| VI .. | 652 | 31 833 | 13 928 | 41 | 466 | 387 | 254 555 | 106 637 | 31 637 |
| VII .. | 469 | 51 271 | 24 107 | 26 | 511 | 425 | 257 280 | 103 542 | 39 864 |
| VIII .. | 668 | 27 775 | 26 094 | 36 | 301 | 235 | 270 907 | 105 826 | 37 980 |
| IX .. | 872 | 35 847 | 9 906 | 39 | 560 | 465 | 270 143 | 109 396 | 38 737 |
| X .. | 814 | 27 888 | 8 696 | 31 | 337 | 255 | 265 927 | 96 527 | 40 347 |
| XI .. | 1 053 | 24 634 | 16 655 | 25 | 490 | 358 | 250 345 | 88 559 | 36 635 |
| XII .. | 993 | — | 8 317 | 51 | 1 073 | 399 | 274 447 | 112 912 | 34 518 |
| *1967 I .. | 327 | — | — | 40 | 394 | 332 | 245 370 | 89 922 | 29 697 |
| II .. | 786 | — | — | 33 | 293 | 164 | 227 851 | 84 396 | 33 376 |
| III .. | 647 | — | — | 46 | 409 | 277 | 257 965 | 109 429 | 32 400 |
| IV .. | 580 | — | 5 207 | 44 | 1 043 | 866 | 243 532 | 92 050 | 34 279 |
| V .. | 614 | — | 10 372 | 42 | 787 | 711 | 238 887 | 95 570 | 34 421 |
| VI .. | 766 | 11 780 | 24 628 | 38 | 903 | 804 | 229 338 | 91 251 | 32 330 |
| VII .. | 572 | 25 180 | 5 196 | 25 | 738 | 506 | 239 313 | 92 171 | 35 395 |
| VIII .. | 685 | 22 240 | 7 790 | 35 | 2 133 | 1 958 | 267 641 | 106 054 | 38 257 |
| IX .. | 927 | 25 570 | 15 777 | 42 | 684 | 535 | 255 730 | 96 029 | 35 456 |

| SITC, Rev. N:o | 641.3 | 641.5 | 641.6 | 642 | 666.5 | 671.2—5 | 682.1 | 899.3(2) |
|---|---|--|---|--|---|--|--|--|
| Vuosi ja kuukausi År och månad Year and month | Voimapaperi ja -pahvi Kraftpapper och -papp <i>Kraft paper and paperboard</i> | Konepaperi ja -pahvi Maskinpapper och -papp <i>Machine-made paper and paperboard</i> | Puukuitulevy Träfiberplattor <i>Fibreboards</i> | Pahvi- ja paperiteokset Varor av papp o. papper <i>Paperboard and paper products</i> | Pöytä- ja fajanssiesineet Bords- och fajansartiklar <i>Table- and household articles of faience</i> | Takkirauta ja ferroseokset Tackjärn och ferrolegeringar <i>Pig iron and ferro alloys</i> | Kupari ja kupari-seokset Koppar och kopplegering. <i>Copper and alloys</i> | Tulitikut Tändstickor <i>Matches</i> |
| | 1 000 kg | | | | | | | |
| 1961 | 225 302 | 611 357 | 146 395 | 67 239 | 993 | 42 530 | 5 589 | 1 465 |
| 1962 | 228 185 | 733 372 | 152 187 | 53 855 | 1 138 | 180 620 | 7 311 | 1 673 |
| 1963 | 252 801 | 811 660 | 161 314 | 81 591 | 1 546 | 233 670 | 8 917 | 1 644 |
| 1964 | 265 679 | 839 572 | 164 647 | 104 958 | 1 639 | 480 821 | 6 848 | 1 510 |
| 1965 | 267 421 | 814 579 | 143 661 | 108 144 | 1 657 | 797 179 | 5 051 | 1 770 |
| *1966 | 282 584 | 882 533 | 131 239 | 111 571 | 1 951 | 783 798 | 13 444 | 1 694 |
| *1966 V .. | 22 333 | 75 241 | 14 618 | 11 079 | 180 | 51 618 | 2 400 | 152 |
| VI .. | 25 157 | 69 208 | 12 680 | 8 627 | 106 | 85 172 | 644 | 150 |
| VII .. | 22 951 | 73 076 | 8 882 | 8 075 | 211 | 47 645 | 407 | 60 |
| VIII .. | 24 616 | 82 053 | 9 565 | 9 325 | 41 | 89 835 | 452 | 83 |
| IX .. | 24 385 | 75 025 | 11 561 | 9 822 | 180 | 73 407 | 1 488 | 162 |
| X .. | 26 795 | 77 559 | 11 639 | 11 110 | 291 | 94 172 | 2 316 | 139 |
| XI .. | 25 224 | 79 969 | 9 181 | 11 345 | 249 | 95 714 | 1 564 | 183 |
| XII .. | 26 572 | 79 641 | 11 420 | 7 225 | 212 | 71 276 | 722 | 167 |
| *1967 I .. | 21 946 | 80 858 | 11 515 | 8 630 | 16 | 55 123 | 1 240 | 192 |
| II .. | 21 976 | 68 899 | 9 394 | 14 172 | 123 | 55 782 | 478 | 211 |
| III .. | 21 978 | 71 360 | 11 862 | 12 909 | 200 | 73 326 | 1 020 | 184 |
| IV .. | 22 978 | 71 922 | 10 932 | 12 659 | 142 | 36 614 | 599 | 115 |
| V .. | 21 318 | 62 154 | 14 648 | 12 438 | 213 | 102 083 | 1 085 | 199 |
| VI .. | 22 751 | 63 716 | 10 292 | 8 052 | 109 | 108 256 | 1 290 | 200 |
| VII .. | 23 127 | 70 898 | 9 731 | 7 055 | 59 | 68 605 | 474 | 74 |
| VIII .. | 27 850 | 77 129 | 8 998 | 7 792 | 130 | 68 257 | 719 | 148 |
| IX .. | 22 036 | 77 750 | 12 799 | 11 734 | 153 | 46 050 | 1 956 | 255 |

¹⁾ Prefabricated buildings-incl. parts.

15. Rahalaitosten ottolainaus yleisöltä — Penninginrättningarnas inlåning från allmänheten — Deposits in banking establishments

| Vuoden ja kuukauden lopussa Vid utgången av End of | Liikepankit Affärsbanker Commercial banks | | | Kiinnitysluottolaitokset Hypoteeksinrättningar Mortgage banks | | | Säästöpankit Sparbanker Savings banks | | | Postisäästöpankki Postsparbanken Post Office Savings Bank | | |
|--|---|--|----------------------------|---|---|----------------------------|---|---|----------------------------|---|--|----------------------------|
| | Talletukset Depositioner Deposits | Shekkilitit Check- räkningar Cheque accounts | Yhteensä Summa Total | Tallet. Deposi- tioner Deposits | Shekkit. Check- räkn. Cheque accounts | Yhteensä Summa Total | Tallet. Deposi- tioner Deposits | Shekkit. Check- räkn. Cheque accounts | Yhteensä Summa Total | Talletukset Deposi- tioner Deposits | Siirtotilit Giro- räkningar Giro- accounts | Yhteensä Summa Total |
| | Milj. mk | | | | | | | | | | | |
| 1961 | 2 105.91 | 577.91 | 2 683.82 | 0.29 | 0.58 | 0.87 | 2 079.62 | 71.43 | 2 151.05 | 558.17 | 143.81 | 701.98 |
| 1962 | 2 270.37 | 648.95 | 2 919.32 | 0.21 | 0.42 | 0.63 | 2 210.83 | 81.55 | 2 292.38 | 606.61 | 168.54 | 775.15 |
| 1963 | 2 441.05 | 715.27 | 3 156.32 | 0.20 | 0.55 | 0.75 | 2 336.64 | 84.07 | 2 420.71 | 648.47 | 250.31 | 898.78 |
| 1964 | 2 816.71 | 683.35 | 3 500.06 | 0.17 | 0.22 | 0.39 | 2 614.74 | 86.32 | 2 701.06 | 713.83 | 296.54 | 1 010.37 |
| 1965 | 3 160.09 | 665.74 | 3 825.83 | 0.18 | 0.23 | 0.41 | 2 954.40 | 89.79 | 3 044.19 | 773.21 | 309.42 | 1 082.63 |
| 1966 | 3 637.20 | 625.54 | 4 262.74 | 0.21 | 0.64 | 0.85 | 3 329.88 | 111.64 | 3 441.52 | 863.56 | 318.02 | 1 181.58 |
| 1966 VII | 3 351.85 | 610.25 | 3 962.10 | 0.17 | 0.29 | 0.46 | 3 090.31 | 89.17 | 3 179.48 | 807.04 | 272.33 | 1 079.37 |
| VIII | 3 373.51 | 628.60 | 4 002.11 | 0.19 | 0.46 | 0.65 | 3 122.79 | 96.99 | 3 219.78 | 813.31 | 268.21 | 1 081.52 |
| IX | 3 408.09 | 608.96 | 4 017.05 | 0.21 | 0.57 | 0.78 | 3 149.52 | 101.43 | 3 250.95 | 820.39 | 252.58 | 1 072.97 |
| X | 3 427.98 | 558.50 | 3 986.48 | 0.19 | 0.91 | 1.10 | 3 179.58 | 96.60 | 3 276.18 | 831.29 | 280.04 | 1 111.33 |
| XI | 3 458.30 | 593.95 | 4 052.25 | 0.20 | 1.14 | 1.34 | 3 219.39 | 99.85 | 3 319.24 | 835.21 | 279.07 | 1 114.28 |
| XII | 3 637.20 | 625.54 | 4 262.74 | 0.21 | 0.64 | 0.85 | 3 329.88 | 111.64 | 3 441.52 | 863.56 | 318.02 | 1 181.58 |
| 1967 I | 3 671.03 | 655.42 | 4 326.45 | 0.21 | 0.36 | 0.57 | 3 372.95 | 89.85 | 3 462.80 | 883.83 | 325.44 | 1 209.27 |
| II | 3 700.89 | 649.85 | 4 350.74 | 0.21 | 0.52 | 0.73 | 3 413.16 | 89.30 | 3 502.46 | 897.88 | 381.92 | 1 279.80 |
| III | 3 723.51 | 616.49 | 4 340.00 | 0.21 | 0.47 | 0.68 | 3 448.44 | 99.42 | 3 547.86 | 906.83 | 340.05 | 1 246.88 |
| IV | 3 758.32 | 559.74 | 4 318.06 | 0.21 | 0.59 | 0.80 | 3 466.14 | 90.93 | 3 557.07 | 907.99 | 351.57 | 1 259.56 |
| V | 3 782.67 | 596.06 | 4 378.73 | 0.20 | 0.37 | 0.57 | 3 497.08 | 99.06 | 3 596.14 | 908.26 | 337.60 | 1 245.86 |
| VI | 3 766.30 | 548.09 | 4 314.39 | 0.20 | 0.49 | 0.69 | 3 463.53 | 90.12 | 3 553.65 | 906.10 | 361.63 | 1 267.73 |
| VII | 3 775.00 | 581.92 | 4 356.92 | 0.20 | 0.48 | 0.68 | 3 464.22 | 90.65 | 3 554.87 | 908.49 | 316.51 | 1 225.00 |
| VIII | 3 808.22 | 601.88 | 4 410.10 | 0.20 | 0.49 | 0.69 | 3 491.85 | 99.56 | 3 591.41 | 910.33 | 295.88 | 1 206.21 |
| IX | 3 821.00 | 572.21 | 4 393.21 | 0.22 | 0.43 | 0.65 | 3 520.67 | 103.27 | 3 623.94 | 914.35 | 286.17 | 1 200.52 |
| X | 3 857.14 | 708.27 | 4 565.41 | 0.23 | 0.38 | 0.61 | 3 522.32 | 109.24 | 3 631.56 | 909.89 | 312.37 | 1 222.26 |

| Vuoden ja kuukauden lopussa Vid utgången av End of | Osuuskauppojen säästö- kassat — Handelslagens sparkassor ¹⁾ | | Osuuskauppojen Keskus Oy Andelskassornas Central Ab Central Bank for co-operative credit societies | | | Osuuskaasat Andelskassor Co-operative credit societies | | | Kaikkiaan Inalles All banking establishments | | |
|--|--|--|---|--|----------------------------|--|--|----------------------------|--|--|--|
| | SOK:n jäsenosuu- skaupat SOK:s medlems- handel- slag ²⁾ | KK:n jäsenosuu- liikkeet KK:s medlems- andelslag Co-operative Union | Talletukset Deposi- tioner Deposits | Shekkilitit Check- räkningar Cheque accounts | Yhteensä Summa Total | Talletukset Deposi- tioner Deposits | Shekkilitit Check- räkningar Cheque accounts | Yhteensä Summa Total | Talletukset Deposi- tioner Deposits | Shekkilitit ²⁾ Checkräk- ningar ²⁾ | Yhteensä ²⁾ Summa ²⁾ Total ²⁾ |
| | Milj. mk | | | | | | | | | | |
| 1961 | 134.23 | 151.05 | 11.82 | 10.60 | 22.42 | 1 229.22 | 60.30 | 1 289.52 | 6 270.31 | 864.83 | 7 134.94 |
| 1962 | 136.47 | 156.69 | 10.78 | 7.67 | 18.45 | 1 314.72 | 62.20 | 1 376.92 | 6 706.68 | 969.33 | 7 676.01 |
| 1963 | 145.39 | 165.27 | 10.50 | 13.85 | 24.35 | 1 437.49 | 62.25 | 1 499.74 | 7 185.01 | 1 126.30 | 8 311.31 |
| 1964 | 155.86 | 175.48 | 17.27 | 13.89 | 31.16 | 1 664.14 | 71.70 | 1 735.84 | 8 158.20 | 1 152.02 | 9 310.22 |
| 1965 | 168.77 | 188.42 | 22.52 | 11.11 | 33.63 | 1 930.96 | 76.80 | 2 007.76 | 9 198.55 | 1 153.09 | 10 351.64 |
| 1966 | 180.30 | 200.37 | 23.65 | 14.29 | 37.94 | 2 202.13 | 97.22 | 2 299.35 | 10 437.30 | 1 167.35 | 11 604.65 |
| 1966 VII | 168.89 | 192.78 | 23.74 | 13.45 | 37.19 | 2 041.93 | 67.17 | 2 109.10 | 9 676.71 | 1 052.66 | 10 729.37 |
| VIII | 168.32 | 192.51 | 23.28 | 14.00 | 37.28 | 2 062.60 | 77.92 | 2 140.52 | 9 756.51 | 1 086.18 | 10 842.69 |
| IX | 173.13 | 193.70 | 22.55 | 14.36 | 36.91 | 2 084.39 | 77.65 | 2 162.04 | 9 851.98 | 1 055.55 | 10 907.53 |
| X | 175.26 | 195.43 | 22.48 | 7.87 | 30.35 | 2 086.50 | 73.18 | 2 159.68 | 9 918.71 | 1 017.10 | 10 935.81 |
| XI | 176.22 | 197.34 | 22.07 | 22.90 | 44.97 | 2 119.59 | 78.59 | 2 198.18 | 10 028.32 | 1 075.50 | 11 103.82 |
| XII | 180.30 | 200.37 | 23.65 | 14.29 | 37.94 | 2 202.13 | 97.22 | 2 299.35 | 10 437.30 | 1 167.35 | 11 604.65 |
| 1967 I | 181.75 | 203.08 | 24.17 | 13.00 | 37.17 | 2 226.12 | 73.87 | 2 299.99 | 10 563.14 | 1 157.94 | 11 721.08 |
| II | 183.89 | 205.17 | 24.80 | 11.36 | 36.16 | 2 251.15 | 72.76 | 2 323.91 | 10 677.15 | 1 205.71 | 11 882.86 |
| III | 186.15 | 205.78 | 24.42 | 14.64 | 39.06 | 2 287.84 | 70.30 | 2 358.14 | 10 783.18 | 1 141.37 | 11 924.55 |
| IV | 186.85 | 207.35 | 22.96 | 11.82 | 34.78 | 2 300.71 | 68.73 | 2 369.44 | 10 850.53 | 1 083.38 | 11 933.91 |
| V | 186.82 | 205.26 | 23.89 | 14.89 | 38.78 | 2 324.48 | 67.43 | 2 391.91 | 10 928.66 | 1 115.41 | 12 044.07 |
| VI | 183.99 | 203.16 | 21.71 | 14.66 | 36.37 | 2 284.47 | 67.10 | 2 351.57 | 10 829.46 | 1 082.09 | 11 911.55 |
| VII | 183.19 | 202.80 | 22.09 | 12.41 | 34.50 | 2 293.95 | 69.97 | 2 363.92 | 10 849.94 | 1 071.04 | 11 921.88 |
| VIII | 182.83 | 202.73 | 21.94 | 10.05 | 31.99 | 2 306.26 | 77.14 | 2 383.40 | 10 924.16 | 1 085.00 | 12 009.16 |
| IX | 187.55 | 205.62 | 21.59 | 7.50 | 29.09 | 2 327.21 | 79.73 | 2 406.94 | 10 998.21 | 1 049.31 | 12 047.52 |
| X | 189.91 | 206.02 | 21.97 | 14.14 | 36.11 | 2 328.18 | 78.89 | 2 407.07 | 11 035.66 | 1 223.29 | 12 258.95 |

1) Consumers' co-operative savings funds — 2) Finnish Co-operative Wholesale Society

2) Postisäästöpankin siirtotilit ml. — Inkl. Postsparbankens girokonton — Incl. giro accounts of the Post Office Savings Bank.

16. Rahalaitosten antolainaus yleisölle — Penninginrättningarnas utlåning till allmänheten — Loans by banking establishments

| Vuoden ja kuukauden lopussa Vid utgången av End of | Suomen Pankki Finlands Bank Bank of Finland | | | Liikepankit Affärsbanker Commercial banks | | | | Säästöpankit Sparbanker Savings banks | | | | Postisäästöpankki *) Postsparbanken *) Post Office Savings Bank *) |
|--|---|---|----------------------|---|--|---|----------------------|---|--|---|----------------------|--|
| | Markkamäär. vekselit Växlar i mark Bills in marks | Muu lainananto Annan kreditgivning Other advances | Yhteensä Summa Total | Vekselit Växlar Bills | Shekkitilit Checkräkningar Cheque accounts | Muu lainananto Annan kreditgivning Other advances | Yhteensä Summa Total | Vekselit Växlar Bills | Shekkitilit Checkräkningar Cheque accounts | Muu lainananto Annan kreditgivning Other advances | Yhteensä Summa Total | Lainat Lån Loans |
| | Milj. mk | | | | | | | | | | | |
| 1961 | 70.82 | 108.25 | 179.07 | 1 239.97 | 261.97 | 1 546.05 | 3 047.99 | 109.17 | 42.54 | 1 665.92 | 1 817.63 | 436.83 |
| 1962 | 33.55 | 93.28 | 126.83 | 1 253.63 | 265.45 | 1 780.86 | 3 299.94 | 108.35 | 50.04 | 1 860.13 | 2 018.52 | 508.65 |
| 1963 | 57.17 | 78.25 | 135.42 | 1 237.25 | 258.25 | 1 977.00 | 3 472.50 | 105.95 | 43.19 | 1 985.40 | 2 134.54 | 544.01 |
| 1964 | 67.09 | 76.59 | 143.68 | 1 335.23 | 312.53 | 2 268.68 | 3 916.44 | 126.40 | 44.58 | 2 147.07 | 2 318.05 | 607.70 |
| 1965 | 26.02 | 107.15 | 133.17 | 1 434.53 | 303.45 | 2 541.58 | 4 279.56 | 156.76 | 53.71 | 2 398.75 | 2 609.22 | 716.52 |
| 1966 | 112.21 | 148.79 | 261.00 | 1 584.30 | 360.98 | 2 922.43 | 4 867.71 | 188.72 | 54.78 | 2 707.91 | 2 951.41 | 783.87 |
| 1966 VII | 42.26 | 138.95 | 181.21 | 1 561.26 | 365.37 | 2 715.29 | 4 641.92 | 164.75 | 52.39 | 2 528.81 | 2 745.95 | 750.26 |
| VIII | 40.12 | 140.69 | 180.81 | 1 543.39 | 340.55 | 2 741.46 | 4 625.40 | 164.84 | 50.91 | 2 567.76 | 2 783.51 | 770.96 |
| IX | 53.71 | 145.07 | 198.78 | 1 539.56 | 363.08 | 2 781.03 | 4 683.67 | 177.40 | 51.32 | 2 602.61 | 2 831.33 | 781.12 |
| X | 61.86 | 147.60 | 209.46 | 1 454.45 | 361.20 | 2 789.17 | 4 604.82 | 186.10 | 54.28 | 2 640.20 | 2 880.58 | 786.01 |
| XI | 62.02 | 150.45 | 212.47 | 1 538.67 | 355.22 | 2 851.14 | 4 745.03 | 186.48 | 54.03 | 2 678.73 | 2 919.24 | 787.00 |
| XII | 112.21 | 148.79 | 261.00 | 1 584.30 | 360.98 | 2 922.43 | 4 867.71 | 188.72 | 54.78 | 2 707.91 | 2 951.41 | 783.87 |
| 1967 I | 106.82 | 153.80 | 260.62 | 1 465.20 | 345.12 | 2 906.09 | 4 716.41 | 185.26 | 56.09 | 2 714.31 | 2 955.66 | 793.87 |
| II | 87.97 | 154.27 | 242.24 | 1 497.60 | 364.06 | 2 931.68 | 4 793.34 | 186.95 | 56.53 | 2 726.32 | 2 969.80 | 804.58 |
| III | 98.24 | 159.64 | 257.88 | 1 518.98 | 389.04 | 2 949.25 | 4 857.27 | 181.18 | 55.93 | 2 741.45 | 2 978.56 | 819.14 |
| IV | 107.89 | 159.17 | 267.06 | 1 544.55 | 399.13 | 2 968.65 | 4 912.33 | 184.06 | 57.69 | 2 769.27 | 3 011.02 | 829.97 |
| V | 95.79 | 161.25 | 257.04 | 1 542.78 | 382.56 | 2 995.08 | 4 920.42 | 184.67 | 55.73 | 2 803.74 | 3 044.14 | 825.70 |
| VI | 82.33 | 198.92 | 281.25 | 1 559.56 | 423.72 | 3 031.37 | 5 014.65 | 190.41 | 59.07 | 2 813.51 | 3 062.99 | 832.80 |
| VII | 85.26 | 210.07 | 295.33 | 1 568.34 | 406.21 | 3 054.34 | 5 028.89 | 192.64 | 57.62 | 2 842.70 | 3 092.96 | 838.79 |
| VIII | 85.12 | 210.73 | 295.85 | 1 541.29 | 392.70 | 3 078.34 | 5 012.33 | 191.36 | 55.25 | 2 874.87 | 3 121.48 | 851.93 |
| IX | 97.60 | 213.52 | 311.12 | 1 550.88 | 418.35 | 3 114.66 | 5 083.89 | 197.31 | 57.05 | 2 908.95 | 3 163.31 | 860.57 |
| X | 109.23 | 220.74 | 329.97 | 1 555.74 | 355.54 | 3 162.20 | 5 073.48 | 201.51 | 56.42 | 2 948.29 | 3 206.22 | 859.60 |

| Vuoden ja kuukauden lopussa Vid utgången av End of | Kiinnitys- luottolaitokset Hypoteekinrättn. Mortgage banks | | | | Osuuskassojen Keskus Oy Andelskassornas Central Ab Central Bank for co-operative credit societies | | | | Osuuskassat Andelskassor Co-operative credit societies | | | | Kaikkiaan Inalles All banking establishments | | | |
|--|--|-----------------------|---|---|---|-----------------------|---|---|--|-----------------------|---|---|--|--|--|--|
| | Lainat *) Lån *) Loans *) | Vekselit Växlar Bills | Shekkitilit Checkräkning. Cheque accounts | Muu lainananto Annan kreditgivning Other advances | Yhteensä Summa Total | Vekselit Växlar Bills | Shekkitilit Checkräkning. Cheque accounts | Muu lainananto Annan kreditgivning Other advances | Yhteensä Summa Total | Vekselit Växlar Bills | Shekkitilit Checkräkning. Cheque accounts | Muu lainananto Annan kreditgivning Other advances | Yhteensä Summa Total | | | |
| | Milj. mk | | | | | | | | | | | | | | | |
| 1961 | 515.17 | 109.86 | 12.29 | 24.24 | 146.39 | 113.95 | 35.34 | 1 169.42 | 1 318.71 | 1 643.77 | 352.14 | 5 465.88 | 7 461.79 | | | |
| 1962 | 614.73 | 86.19 | 8.78 | 30.80 | 125.77 | 122.79 | 37.36 | 1 314.63 | 1 474.78 | 1 604.51 | 361.63 | 6 203.08 | 8 169.22 | | | |
| 1963 | 664.31 | 101.13 | 8.44 | 39.27 | 148.84 | 133.80 | 36.94 | 1 438.12 | 1 608.86 | 1 635.30 | 346.82 | 6 726.38 | 8 708.48 | | | |
| 1964 | 829.34 | 109.60 | 10.19 | 117.04 | 236.83 | 159.48 | 41.24 | 1 619.98 | 1 820.70 | 1 797.80 | 408.54 | 7 666.40 | 9 872.74 | | | |
| 1965 | 899.39 | 145.81 | 14.19 | 157.83 | 317.83 | 192.34 | 42.12 | 1 796.13 | 2 030.59 | 1 955.46 | 413.47 | 8 617.35 | 10 986.28 | | | |
| 1966 | 908.80 | 161.60 | 11.65 | 164.48 | 337.73 | 206.76 | 52.44 | 2 001.81 | 2 261.01 | 2 253.59 | 479.85 | 9 638.09 | 12 371.53 | | | |
| 1966 VII | 908.58 | 164.96 | 35.70 | 153.81 | 354.47 | 185.88 | 52.25 | 1 893.38 | 2 131.51 | 2 119.11 | 505.71 | 9 089.08 | 11 713.90 | | | |
| VIII | 910.81 | 161.92 | 34.49 | 162.63 | 359.04 | 183.17 | 49.66 | 1 916.35 | 2 149.18 | 2 093.44 | 475.81 | 9 210.66 | 11 779.71 | | | |
| IX | 914.76 | 171.06 | 19.39 | 163.46 | 353.91 | 179.01 | 50.86 | 1 937.69 | 2 167.56 | 2 120.74 | 484.65 | 9 325.74 | 11 931.13 | | | |
| X | 918.76 | 164.35 | 16.44 | 163.46 | 344.25 | 162.93 | 52.49 | 1 942.42 | 2 157.84 | 2 029.69 | 484.41 | 9 387.62 | 11 901.72 | | | |
| XI | 918.72 | 164.25 | 11.56 | 163.79 | 339.60 | 176.69 | 55.34 | 1 982.98 | 2 215.01 | 2 128.11 | 476.15 | 9 532.81 | 12 137.07 | | | |
| XII | 908.80 | 161.60 | 11.65 | 164.48 | 337.73 | 206.76 | 52.44 | 2 001.81 | 2 261.01 | 2 253.59 | 479.85 | 9 638.09 | 12 371.53 | | | |
| 1967 I | 905.55 | 168.29 | 9.95 | 169.00 | 347.24 | 183.71 | 59.40 | 2 002.89 | 2 246.00 | 2 109.28 | 470.58 | 9 645.51 | 12 225.35 | | | |
| II | 901.15 | 166.93 | 9.93 | 169.34 | 346.20 | 181.39 | 57.66 | 2 004.94 | 2 243.99 | 2 120.84 | 488.18 | 9 692.28 | 12 301.30 | | | |
| III | 901.04 | 161.53 | 17.36 | 168.74 | 347.63 | 177.24 | 62.12 | 2 013.96 | 2 253.32 | 2 137.17 | 524.45 | 9 753.22 | 12 414.84 | | | |
| IV | 926.26 | 163.09 | 15.04 | 182.62 | 360.75 | 179.12 | 57.24 | 2 019.05 | 2 255.41 | 2 178.71 | 529.10 | 9 854.99 | 12 562.80 | | | |
| V | 928.73 | 162.32 | 13.36 | 183.25 | 358.93 | 182.24 | 54.18 | 2 038.15 | 2 274.57 | 2 167.80 | 505.83 | 9 935.90 | 12 609.53 | | | |
| VI | 924.45 | 146.59 | 10.53 | 160.17 | 317.29 | 185.87 | 60.28 | 2 038.12 | 2 284.27 | 2 164.76 | 553.60 | 9 999.34 | 12 717.70 | | | |
| VII | 924.72 | 146.25 | 9.11 | 159.81 | 315.17 | 188.27 | 56.36 | 2 054.96 | 2 299.59 | 2 180.76 | 529.30 | 10 085.39 | 12 795.45 | | | |
| VIII | 920.99 | 149.42 | 8.44 | 161.19 | 319.05 | 187.59 | 55.02 | 2 074.80 | 2 317.41 | 2 154.78 | 511.41 | 10 172.85 | 12 839.04 | | | |
| IX | 918.23 | 153.39 | 15.91 | 161.87 | 331.17 | 192.90 | 61.12 | 2 091.85 | 2 345.87 | 2 192.08 | 552.47 | 10 269.65 | 13 014.16 | | | |
| X | 1 043.81 | 166.96 | 9.83 | 186.26 | 363.05 | 195.85 | 59.18 | 2 122.82 | 2 377.85 | 2 229.29 | 480.97 | 10 543.72 | 13 253.98 | | | |

*) Ml. yksityiset obligaatiolainat — *) Todellista nostettuja lainoja.
 *) Inkl. privata obligationslån — *) Egentliga lyfta lån.
 *) Incl. private bonded loans — *) Real loans.

17. Suomen Pankki — Finlands Bank — The Bank of Finland

a. Tärkeimmät tilit ja setelinnanto-oikeus — Viktigare konton och sedelutgivningsrätt — Certain accounts and right of note issue

| Vuoden ja kuukauden lopussa Vid utgången av End of | Ensisijainen setelinkate Ordinarie sedeltäckning Ordinary note cover | | Toissijainen setelinkate Supplementär sedeltäckning Supplementary note cover | | | Taseen loppusumma Balansens slutsumma Total | Määräaikaiset sitoumukset Tidsbundna förbindelser Term liabilities | |
|--|--|---|--|---|---|---|--|-----------------------------------|
| | Kulta Guld Gold | Ulkomaiset valuatut, vekselit ja obligaatit ¹⁾ Utländska valutor, växlar o. obligationer ¹⁾ Foreign exchange, bills and bonds ¹⁾ | Diskontatut kotimaiset vekselit Diskonterade inhemska växlar Inland bills discounted | Bediskontatut vekselit Rediskonterade växlar Rediscounted bills | Valtion vakauttamislaina Statens konsolideringslån Treasury bond loan | | Ulkomaiset Utländska Foreign | Kotimaiset Inhemska Finnish |
| | | | | | | | | |
| 1961 | 104.2 | 674.7 | 165.2 | 294.6 | 12.5 | 1 313.5 | 90.7 | 45.2 |
| 1962 | 135.2 | 570.1 | 115.4 | 401.2 | — | 1 309.9 | 79.1 | 1.1 |
| 1963 | 134.5 | 683.3 | 125.9 | 325.3 | — | 1 407.8 | 66.9 | 1.1 |
| 1964 | 189.6 | 860.1 | 122.3 | 448.4 | — | 1 717.8 | 54.3 | 1.1 |
| 1965 | 167.5 | 777.2 | 71.5 | 640.6 | — | 1 776.3 | 45.6 | 11.6 |
| 1966 | 143.9 | 493.3 | 148.5 | 915.2 | — | 2 125.5 | 84.6 | 41.7 |
| 1966 X | 173.2 | 532.1 | 101.0 | 807.5 | — | 1 890.5 | 39.2 | 27.8 |
| 1966 XI | 162.4 | 486.6 | 101.1 | 848.7 | — | 1 938.0 | 39.2 | 25.5 |
| 1966 XII | 143.9 | 493.3 | 148.5 | 915.2 | — | 2 125.5 | 84.6 | 41.7 |
| 1967 I | 143.9 | 541.3 | 146.3 | 611.1 | — | 1 952.0 | 84.6 | 34.9 |
| 1967 II | 144.0 | 554.1 | 127.5 | 637.9 | — | 1 954.1 | 84.6 | 110.2 |
| 1967 III | 152.6 | 520.1 | 137.7 | 728.5 | — | 1 993.5 | 84.6 | 161.9 |
| 1967 IV | 152.1 | 642.0 | 145.6 | 753.2 | — | 2 158.9 | 158.9 | 179.3 |
| 1967 V | 152.1 | 622.5 | 133.5 | 774.2 | — | 2 202.3 | 158.9 | 169.9 |
| 1967 VI | 149.8 | 626.0 | 117.0 | 775.1 | — | 2 224.5 | 204.0 | 175.3 |
| 1967 VII | 149.8 | 700.0 | 130.7 | 761.6 | — | 2 268.2 | 204.0 | 143.4 |
| 1967 VIII | 149.8 | 663.8 | 130.5 | 772.6 | — | 2 171.0 | 204.0 | 146.0 |
| 1967 IX | 149.4 | 709.1 | 143.0 | 749.4 | — | 2 274.9 | 280.0 | 169.2 |
| 1967 X | 196.3 | 894.0 | 165.7 | 750.0 | — | 2 444.7 | 364.1 | 170.5 |

| Vuoden ja kuukauden lopussa Vid utgången av End of | Vaadittaessa maksettavat sitoumukset Vid anfordran betalbara förbindelser Liabilities payable on demand | | | | | | Setelinnanto-oikeus Sedelutgivningsrätt Right of note issue | Setelinnanto Sedelutgivning Note issue | | | |
|--|---|---|--|---|--|-------------------------|---|---|---|---|--|
| | Ulkom. valuuttatilit Utländska valutakonton Foreign exchange accounts | Ulkom. markkatilit Utländska markkonton Mark accounts of holders abroad | Valtion shekkitili Statens checkräkning Cheque account of the Treasury | Postisäästöpankin shekkitili Postsparebankens checkräkn. Cheque account of Post Office Savings Bank | Yksityisten rahalait. shekkitilit Private penninginrättingars checkräkn. Cheque account of private banks | Muut Övriga Other | | Läikkeessä olevat setelit Ute-löpande sedlar Notes in circulation | Vaadittaessa maksettavat sitoumukset Vid anfordran betalbara förbindelser Liabilities payable on demand | Shekkiluotoista nostamatta Inne-stående på check-kredit Undrawn on cheque credits | Setelinnantovara Sedelutgivnings-reserv Unused right of note issue |
| | | | | | | | | | | | |
| 1961 | 13.4 | 37.7 | 1.1 | — | 5.7 | 15.3 | 1 251.2 | 837.1 | 73.2 | 8.8 | 332.1 |
| 1962 | 17.1 | 35.8 | 5.5 | 53.3 | —4.0 | 4.8 | 1 205.3 | 774.4 | 112.5 | 4.3 | 314.1 |
| 1963 | 18.2 | 33.6 | 0.2 | 3.0 | 1.3 | 2.9 | 1 269.0 | 943.7 | 59.2 | 5.8 | 260.3 |
| 1964 | 84.7 | 28.5 | 5.4 | 49.6 | 16.4 | 2.2 | 1 549.7 | 1 002.7 | 186.8 | 5.0 | 355.2 |
| 1965 | 44.8 | 10.9 | 1.1 | 8.3 | 11.9 | 21.3 | 1 444.7 | 1 028.5 | 98.3 | 5.1 | 312.8 |
| 1966 | 61.2 | 16.2 | 39.8 | 17.3 | 13.8 | 31.3 | 1 337.2 | 1 106.2 | 179.6 | 4.9 | 46.5 |
| 1966 X | 35.7 | 15.9 | 3.5 | 21.5 | — | 21.4 | 1 205.3 | 1 011.7 | 98.0 | 3.0 | 92.6 |
| 1966 XI | 43.3 | 16.2 | 4.3 | 44.4 | — | 20.5 | 1 349.0 | 1 016.5 | 128.7 | 2.8 | 201.0 |
| 1966 XII | 61.2 | 16.2 | 39.8 | 17.3 | 13.8 | 31.3 | 1 337.2 | 1 106.2 | 179.6 | 4.9 | 46.5 |
| 1967 I | 46.1 | 13.2 | 1.1 | 5.3 | 73.4 | 22.7 | 1 385.2 | 968.7 | 161.8 | 5.8 | 248.9 |
| 1967 II | 47.2 | 13.4 | 0.3 | 1.7 | 2.2 | 20.9 | 1 398.1 | 991.7 | 85.7 | 3.9 | 316.8 |
| 1967 III | 49.9 | 13.2 | 2.4 | 8.1 | — | 22.1 | 1 372.7 | 964.9 | 95.7 | 3.0 | 309.1 |
| 1967 IV | 60.8 | 13.0 | 1.3 | 2.9 | 2.8 | 20.5 | 1 494.1 | 1 033.5 | 101.3 | 2.9 | 356.4 |
| 1967 V | 60.7 | 13.0 | 4.9 | 49.7 | 16.3 | 22.3 | 1 474.6 | 1 010.6 | 166.9 | 2.4 | 294.7 |
| 1967 VI | 50.8 | 13.5 | 2.3 | 5.4 | 6.1 | 20.9 | 1 475.8 | 1 062.1 | 99.0 | 2.8 | 312.1 |
| 1967 VII | 51.0 | 13.4 | 4.9 | 126.5 | — | 19.5 | 1 549.8 | 1 019.8 | 215.3 | 3.8 | 310.9 |
| 1967 VIII | 49.1 | 13.8 | 23.6 | 36.9 | 1.6 | 20.1 | 1 513.6 | 1 000.9 | 145.1 | 3.5 | 364.1 |
| 1967 IX | 53.6 | 13.5 | 1.0 | 1.4 | 1.1 | 23.3 | 1 558.5 | 1 047.9 | 93.9 | 3.5 | 413.2 |
| 1967 X | 64.5 | 13.2 | 10.6 | 15.7 | — | 21.0 | 1 790.3 | 938.6 | 125.0 | 4.0 | 722.7 |

| | | | | | | | | | | | | |
|-------------------------|------|-----------|-------|---------|------|------------|-------|---------|------|-----------|------|-----|
| b. Allin diskonttokorko | 1949 | 1/2—1949 | 30/6 | 6 3/4 % | 1961 | 16/12—1964 | 30/11 | 5 3/4 % | 1959 | 1/3—1962 | 29/3 | 6 % |
| Lägsta diskontranta | 1949 | 1/7—1960 | 2/11 | 5 3/4 % | 1964 | 1/12—1966 | 18/4 | 5 % | 1962 | 30/3—1962 | 27/4 | 7 % |
| Lowest discount rate | 1960 | 3/11—1961 | 15/12 | 7 3/4 % | 1966 | 19/4—1969 | 28/2 | 6 1/2 % | 1962 | 28/4— | | 6 % |

¹⁾ Ml. kultausuus Kansainvälisessä Valuuttarahastossa — Inkl. Guldtranchen i Internationella Valutafonden — Incl. IMF gold tranche.

17. Suomen Pankki (jatk.) — Finlands Bank (forts.) — The Bank of Finland (cont.)

e. Avista myyntikurssit — Avista försäljningskurser — A vista rates of exchange

| Päivämäärä Datum | New York (1 \$) | Montreal (1 C\$) | Lontoo London (1 £) | Tukholma Stockholm (100 Kr) | Oslo (100 Kr) | Kööpenhamina Köpenhamn Copenhagen (100 Kr) | Fr.-furt s/M. (100 DM) | Amsterdam (100 Fl) | Bryssel Brussels (100 Fr) | Zürich (100 Fr) | Parisi Paris (100 Fr) | Rooma Roma Rome (100 lira) | Wien Vien- na (100 sh) | Lissabon Lisbon (100 Esc.) | Moskova Moskva Moscow (Clearing, 1 Rub) |
|--|--------------------|---------------------|---------------------------|-----------------------------------|------------------|---|------------------------------|-----------------------|---------------------------------|--------------------|-----------------------------|-------------------------------------|---------------------------------|----------------------------------|---|
| Viralliset myyntikurssit — Officiella försäljningskurser — Official selling rates — mk | | | | | | | | | | | | | | | |
| 1961 31/12 | 3.221 | 3.087 | 9.045 | 62.20 | 45.20 | 46.84 | 80.60 | 89.45 | 6.470 | 74.65 | 65.75 | 0.5192 | 12.48 | 11.27 | 3.5667 |
| 1962 31/12 | 3.223 | 2.994 | 9.035 | 62.20 | 45.12 | 46.75 | 80.86 | 89.61 | 6.480 | 74.72 | 65.80 | 0.5193 | 12.48 | 11.27 | 3.5667 |
| 1963 31/12 | 3.221 | 2.982 | 9.010 | 62.05 | 45.01 | 46.69 | 81.09 | 89.47 | 6.470 | 74.66 | 65.75 | 0.5176 | 12.48 | 11.24 | 3.5667 |
| 1964 31/12 | 3.218 | 2.998 | 8.975 | 62.60 | 44.98 | 46.50 | 80.98 | 89.54 | 6.485 | 74.58 | 65.65 | 0.5147 | 12.46 | 11.20 | 3.5667 |
| 1965 31/12 | 3.224 | 2.998 | 9.035 | 62.34 | 45.14 | 46.83 | 80.60 | 89.42 | 6.497 | 74.70 | 65.80 | 0.5163 | 12.48 | 11.27 | 3.5667 |
| 1966 31/12 | 3.224 | 2.976 | 8.995 | 62.35 | 45.14 | 46.70 | 81.15 | 89.18 | 6.450 | 74.56 | 65.20 | 0.5165 | 12.48 | 11.22 | 3.5667 |
| 1966 28/2 | 3.224 | 2.995 | 9.035 | 62.47 | 45.14 | 46.79 | 80.42 | 89.07 | 6.487 | 74.40 | 65.80 | 0.5163 | 12.48 | 11.27 | 3.5667 |
| » 31/3 | 3.224 | 2.993 | 9.010 | 62.50 | 45.10 | 46.73 | 80.30 | 88.97 | 6.477 | 74.28 | 65.80 | 0.5163 | 12.49 | 11.24 | 3.5667 |
| » 30/4 | 3.224 | 2.995 | 9.005 | 62.50 | 45.10 | 46.69 | 80.30 | 88.76 | 6.467 | 74.62 | 65.80 | 0.5163 | 12.49 | 11.24 | 3.5667 |
| » 31/5 | 3.224 | 2.995 | 9.000 | 62.60 | 45.06 | 46.61 | 80.36 | 88.90 | 6.480 | 74.74 | 65.80 | 0.5163 | 12.49 | 11.23 | 3.5667 |
| » 30/6 | 3.224 | 2.997 | 8.995 | 62.50 | 45.06 | 46.65 | 80.54 | 89.18 | 6.470 | 74.74 | 65.80 | 0.5167 | 12.49 | 11.22 | 3.5667 |
| » 31/7 | 3.224 | 3.002 | 9.000 | 62.45 | 45.06 | 46.57 | 80.85 | 89.37 | 6.497 | 74.68 | 65.80 | 0.5171 | 12.50 | 11.22 | 3.5667 |
| » 31/8 | 3.224 | 2.998 | 8.990 | 62.35 | 45.10 | 46.57 | 80.79 | 89.10 | 6.475 | 74.48 | 65.70 | 0.5175 | 12.50 | 11.21 | 3.5667 |
| » 30/9 | 3.224 | 2.994 | 9.000 | 62.40 | 45.10 | 46.70 | 80.85 | 89.10 | 6.455 | 74.55 | 65.20 | 0.5170 | 12.49 | 11.21 | 3.5667 |
| » 31/10 | 3.224 | 2.987 | 9.000 | 62.35 | 45.14 | 46.74 | 81.10 | 89.10 | 6.450 | 74.44 | 65.30 | 0.5160 | 12.49 | 11.23 | 3.5667 |
| » 30/11 | 3.224 | 2.980 | 8.995 | 62.40 | 45.14 | 46.70 | 81.16 | 89.11 | 6.455 | 74.74 | 65.25 | 0.5160 | 12.47 | 11.22 | 3.5667 |
| » 31/12 | 3.224 | 2.976 | 8.995 | 62.35 | 45.14 | 46.70 | 81.15 | 89.18 | 6.450 | 74.56 | 65.20 | 0.5165 | 12.48 | 11.22 | 3.5667 |
| 1967 31/1 | 3.224 | 2.990 | 9.010 | 62.41 | 45.06 | 46.62 | 81.15 | 89.32 | 6.475 | 74.38 | 65.15 | 0.5160 | 12.47 | 11.23 | 3.5667 |
| » 28/2 | 3.224 | 2.980 | 9.005 | 62.41 | 45.10 | 46.58 | 81.15 | 89.32 | 6.480 | 74.38 | 65.20 | 0.5156 | 12.48 | 11.23 | 3.5667 |
| » 31/3 | 3.224 | 2.980 | 9.020 | 62.51 | 45.10 | 46.72 | 81.15 | 89.25 | 6.490 | 74.44 | 65.15 | 0.5160 | 12.48 | 11.25 | 3.5667 |
| » 30/4 | 3.224 | 2.980 | 9.025 | 62.56 | 45.14 | 46.67 | 81.21 | 89.39 | 6.495 | 74.69 | 65.35 | 0.5165 | 12.48 | 11.26 | 3.5667 |
| » 31/5 | 3.224 | 2.980 | 9.015 | 62.61 | 45.14 | 46.59 | 81.00 | 89.53 | 6.495 | 74.75 | 65.64 | 0.5160 | 12.49 | 11.24 | 3.5667 |
| » 30/6 | 3.224 | 2.988 | 8.995 | 62.50 | 45.14 | 46.55 | 80.90 | 89.53 | 6.495 | 74.70 | 65.74 | 0.5165 | 12.49 | 11.22 | 3.5667 |
| » 31/7 | 3.224 | 2.999 | 8.985 | 62.58 | 45.10 | 46.45 | 80.60 | 89.68 | 6.495 | 74.64 | 65.80 | 0.5169 | 12.50 | 11.21 | 3.5667 |
| » 31/8 | 3.224 | 2.997 | 8.985 | 62.48 | 45.10 | 46.45 | 80.61 | 89.70 | 6.495 | 74.27 | 65.75 | 0.5178 | 12.50 | 11.20 | 3.5667 |
| » 30/9 | 3.224 | 3.003 | 8.975 | 62.43 | 45.10 | 46.53 | 80.54 | 89.63 | 6.495 | 74.21 | 65.75 | 0.5177 | 12.49 | 11.19 | 3.5667 |
| » 31/10 | 4.1865 | 3.903 | 11.649 | 80.90 | 58.52 | 60.28 | 104.54 | 116.36 | 8.434 | 96.58 | 85.41 | 0.6728 | 16.19 | 14.52 | 4.6799 |

d. Kotimainen clearingllike
Inhemsk clearingrörelse
Domestic clearing accounts

| Vuosi ja kuukausi År och månad Year and month | Postivekselit, shekit ja siirtomääräykset Postremissväxlar, checker och kontokreditningar Bankers' drafts, cheques and transfer orders | |
|--|---|--|
| | Luku Antal 1 000 No. | Määrä Belopp Total sum Milj. mk |
| 1961 | 6 155 | 19 891 |
| 1962 | 6 873 | 21 505 |
| 1963 | 7 554 | 22 976 |
| 1964 | 8 699 | 26 724 |
| 1965 | 10 055 | 30 619 |
| 1966 | 11 363 | 33 720 |
| 1966 X .. | 1 036 | 2 960 |
| XI .. | 1 027 | 3 021 |
| XII .. | 1 101 | 3 347 |
| 1967 I .. | 989 | 2 817 |
| II .. | 996 | 2 666 |
| III .. | 1 054 | 2 948 |
| IV .. | 1 043 | 2 996 |
| V .. | 1 086 | 3 176 |
| VI .. | 1 054 | 3 210 |
| VII .. | 977 | 3 119 |
| VIII .. | 1 031 | 3 032 |
| IX .. | 1 000 | 3 058 |
| X .. | 1 466 | 3 423 |

18. Postisiirtolike
Postgörorörelsen
Post Office giro accounts

| Siirtotilit ¹⁾ Girokonton ¹⁾ Giro accounts ¹⁾ | | Tilitapahtumat (panot ja otot) Transaktioner (in- och utbetalningar) Transactions (Deposits and withdrawals) | |
|--|--|---|--|
| Luku Antal No. | Määrä Belopp Total sum Milj. mk | Luku Antal 1 000 No. | Määrä Belopp Total sum Milj. mk |
| 100 383 | 312 | 44 333 | 67 606 |
| 103 063 | 399 | 50 511 | 78 027 |
| 106 710 | 468 | 53 907 | 88 506 |
| 110 554 | 513 | 60 185 | 100 934 |
| 111 885 | 549 | 66 689 | 115 091 |
| 113 236 | 607 | 73 867 | 127 090 |
| 113 069 | 532 | 6 056 | 10 778 |
| 113 146 | 546 | 6 437 | 10 911 |
| 113 236 | 607 | 8 681 | 13 926 |
| 113 259 | 538 | 6 188 | 10 369 |
| 113 281 | 690 | 6 811 | 11 149 |
| 113 339 | 587 | 7 233 | 12 175 |
| 113 407 | 599 | 6 301 | 11 254 |
| 113 432 | 598 | 6 808 | 11 287 |
| 113 499 | 627 | 6 336 | 11 344 |
| 113 520 | 596 | 5 438 | 11 019 |
| 113 543 | 525 | 5 774 | 11 414 |
| 113 570 | 583 | 6 372 | 11 684 |
| 113 689 | 575 | 6 400 | 12 065 |

19. Protestoidut vekselit ja
tratat²⁾
Protesterade växlar och
trattor²⁾
Protested bills of exchange
and drafts²⁾

| Vekselit Växlar Bills of exchange | Tratat Trattor Drafts | Yhteensä Summa Total |
|--|-----------------------------|----------------------------|
| 1 000 mk | | |
| 4 675 | 1 861 | 6 536 |
| 5 132 | 2 544 | 7 676 |
| 8 463 | 3 301 | 11 764 |
| 6 900 | 2 849 | 9 749 |
| 6 862 | 4 229 | 11 091 |
| 9 251 | 5 162 | 14 413 |
| 1 015.2 | 400.5 | 1 415.7 |
| 732.3 | 399.3 | 1 131.6 |
| 1 084.3 | 601.9 | 1 686.2 |
| 724.4 | 499.6 | 1 224.0 |
| 757.6 | 385.0 | 1 142.6 |
| 792.2 | 506.5 | 1 298.8 |
| 694.3 | 523.0 | 1 217.3 |
| 671.4 | 565.2 | 1 236.6 |
| 704.4 | 479.3 | 1 183.7 |
| 470.0 | 313.2 | 783.2 |
| 728.4 | 578.9 | 1 307.3 |
| 1 044.0 | 582.5 | 1 626.5 |
| *879.1 | *565.1 | *1 444.2 |

¹⁾ Vuoden ja kuukauden lopussa — ²⁾ Kauppalehden protestilistan mukaan. Kaupungit ja kauppalat.
³⁾ Vid utgången av året och månaden — ⁴⁾ Enligt protestlistan i Kauppalehti. Städer och köpingar.
⁵⁾ End of year and month — ⁶⁾ According to Kauppalehtis list of protested bills. Urban communes.

20. Helsingin Arvopaperipörssi — Helsingfors Fondbörs — Helsinki Stock Exchange

21. Henkivakuutusyhtiöiden hankinta²⁾—Livförsäkringsbolagens nyanskaffning²⁾ Life insurance policies²⁾

| Vuosi ja kuukausi År och månad Year and month | Myynti — Försäljning — Sales | | | | | | | Osakeindeksi ¹⁾ Aktieindex ¹⁾ Share index ¹⁾ 1948 = 100 | | | Uusia vakuutuksia Nya försäkringar Policies granted | |
|---|------------------------------|------------------------|---------------------------|---|---------------------------|--------------------------------------|----------------------------|---|-----------------------------|---------------------------------------|---|----------|
| | Osakkeet Aktier Shares | Siltä-Därv-Of which | | Merkintä-oikeudet Teckningsrätter Subscription rights | Debentuurit Debentures | Obligaatiot Obligationer Bonds | Yhteensä Summa Total | Pankit Banker Banks | Teollisuus In- dustri | Yleis- indeksi General index | Luku Antal Number | Milj. mk |
| | | Teollisuus Industri | Pankit Banker Banks | | | | | | | | | |
| | 1 000 mk | | | | | | | | | | | |
| 1961 | 25 081 | 17 213 | 5 183 | 1 750 | 52 | 1 666 | 28 549 | 172 | 614 | 527 | 158 775 | 871.4 |
| 1962 | 26 652 | 17 697 | 6 507 | 1 702 | 189 | 2 780 | 31 323 | 170 | 605 | 520 | 149 660 | 891.3 |
| 1963 | 25 601 | 17 055 | 5 790 | 690 | 60 | 3 004 | 29 355 | 165 | 637 | 542 | 152 662 | 977.3 |
| 1964 | 25 647 | 17 664 | 5 464 | 564 | 104 | 4 806 | 31 121 | 152 | 649 | 548 | 163 548 | 1 144.8 |
| 1965 | 24 212 | 15 959 | 5 896 | 4 814 | 544 | 5 261 | 34 831 | 132 | 616 | 516 | 161 531 | 1 263.5 |
| 1966 | 21 363 | 12 930 | 6 246 | 1 684 | 769 | 5 398 | 29 214 | 116 | 575 | 479 | 167 337 | 1 391.2 |
| 1966 X | 1 891 | 1 056 | 658 | — | 21 | 514 | 2 426 | 110 | 509 | 426 | 16 175 | 134.3 |
| XI | 2 399 | 1 663 | 545 | — | 75 | 557 | 3 031 | 107 | 556 | 461 | 15 385 | 128.7 |
| XII | 1 665 | 1 104 | 404 | — | 39 | 584 | 2 288 | 105 | 545 | 451 | 13 681 | 114.8 |
| 1967 I | 1 229 | 591 | 491 | — | 261 | 1 001 | 2 491 | 106 | 554 | 459 | 11 759 | 105.6 |
| II | 1 804 | 728 | 900 | — | 88 | 610 | 2 502 | 108 | 535 | 446 | 12 474 | 111.9 |
| III | 1 466 | 692 | 681 | 1 | 114 | 582 | 2 163 | 108 | 531 | 443 | 15 311 | 128.1 |
| IV | 1 787 | 1 082 | 526 | 28 | 167 | 779 | 2 761 | 107 | 523 | 436 | 13 112 | 116.5 |
| V | 1 645 | 937 | 449 | — | 401 | 804 | 2 850 | 105 | 513 | 428 | 11 547 | 104.1 |
| VI | 1 426 | 1 057 | 370 | — | 523 | 644 | 2 594 | 104 | 533 | 441 | 11 130 | 98.3 |
| VII | 754 | 381 | 251 | — | 178 | 303 | 1 235 | 103 | 530 | 438 | 7 334 | 63.0 |
| VIII | 1 130 | 671 | 336 | — | 323 | 425 | 1 877 | 102 | 516 | 427 | 9 297 | 83.1 |
| IX | 1 641 | 917 | 446 | 416 | 241 | 1 033 | 3 330 | 100 | 490 | 407 | 11 636 | 110.4 |
| X | 1 834 | 1 030 | 606 | 477 | 300 | 1 063 | 3 674 | 99 | 508 | 420 | 13 961 | 125.6 |

¹⁾ *Untiaksen* mukaan. Kuukauden keskihinnat — ²⁾ Kuukausitiedot osittain arvioidut.
¹⁾ Enligt *Unitas*. Medelpris per månad — ²⁾ Månadsvärdena är delvis uppskattade.
¹⁾ *Mean prices of month* — ²⁾ *The monthly values are partly estimated.*

22. Ulkomainen matkustajaliikenne — Resandetraffiken mellan Finland och utlandet — Foreign passenger traffic

| Vuosi ja kuukausi År och månad Year and month | Koko matkustajaliikenne — Hela resandetraffiken — Total passenger traffic | | | | | | | | | | | | | | |
|---|---|---------------------------------|-------------------------------|-----------------------------------|--|---------------------------------|-------------------------------|-----------------------------------|--|---|-------------------------------|---|---|---|--------------------------------------|
| | Saapuneet — Anlända — Arrivals | | | | Lähteneet — Avresta — Departures | | | | | | | | | | |
| | Yhteensä Summa Total | Maitse Till lands By land | Meritse Sjöledes By sea | Lentoteitse Per flyg By air | Yhteensä Summa Total | Maitse Till lands By land | Meritse Sjöledes By sea | Lentoteitse Per flyg By air | | | | | | | |
| 1965 | 2 763 228 | 1 533 215 | 1 003 205 | 226 808 | 2 781 888 | 1 538 315 | 1 010 885 | 232 688 | | | | | | | |
| 1966 | 2 300 906 | 1 132 123 | 916 958 | 251 825 | 2 296 497 | 1 122 346 | 917 035 | 257 116 | | | | | | | |
| Suomesta suoraan Pohjoismaiden ulkopuolelle lähteneet matkustajat ¹⁾ — Personer som från Finland rest direkt till utomnordiskt land ¹⁾ — <i>Passengers departed directly to countries outside the Northern countries¹⁾</i> | | | | | | | | | | | | | | | |
| Vuosi ja kuukausi År och månad Year and month | Lähteneet Avresta Departures | | | | Ulkomaalaiset kansalaisuuden mukaan Utlänningar efter medborgarskap <i>Foreigners by citizenship</i> | | | | | | | | Lähteneitä Suomen kansalaisia Avresta finska medborgare Departed Finns | | |
| | Yhteensä Summa Total | Maitse Till lands By land | Meritse Sjöledes By sea | Lentoteitse Per flyg By air | Yhteensä Summa Total | Ruotsi Sverige Sweden | Norja Norge Norway | Tanska Danmark Denmark | Iso-Britannia Storbritannien Un. Kingdom | Neuvostoliitto Sovjetunionen USSR | Ranska Frankrike France | Länsi-Saksa Västtyskland West Germany | | Yhdysvallat Förenats staterna USA | Muut maat Övriga länder Others |
| 1965 | 223 035 | 47 868 | 54 572 | 120 595 | 83 021 | 5 913 | 494 | 1 026 | 10 936 | 7 952 | 5 103 | 16 024 | 12 897 | 22 676 | 140 014 |
| 1966 | 256 891 | 53 610 | 70 508 | 132 773 | 91 128 | 4 807 | 496 | 1 204 | 14 220 | 10 986 | 4 368 | 18 073 | 14 314 | 22 660 | 165 763 |
| 1966 X | 14 341 | 2 253 | 1 724 | 10 364 | 5 186 | 248 | 26 | 125 | 568 | 906 | 176 | 1 065 | 586 | 1 486 | 9 155 |
| XI | 10 404 | 2 570 | 886 | 6 948 | 3 229 | 91 | 7 | 13 | 417 | 786 | 131 | 596 | 255 | 933 | 7 175 |
| XII | 11 095 | 2 062 | 1 350 | 7 683 | 3 389 | 176 | 10 | 13 | 369 | 667 | 101 | 720 | 375 | 958 | 7 706 |
| 1967 I | 9 776 | 1 383 | 1 193 | 7 200 | 2 850 | 70 | 29 | 16 | 355 | 551 | 79 | 707 | 235 | 808 | 6 926 |
| II | 12 418 | 1 637 | 925 | 9 856 | 2 431 | 64 | 9 | 14 | 373 | 502 | 86 | 529 | 197 | 657 | 9 987 |
| III | 21 997 | 6 781 | 1 654 | 13 562 | 4 021 | 443 | 11 | 21 | 471 | 653 | 140 | 814 | 496 | 972 | 17 976 |
| IV | 21 090 | 4 067 | 1 858 | 15 165 | 4 744 | 395 | 35 | 23 | 540 | 949 | 148 | 821 | 460 | 1 373 | 16 346 |
| V | 30 345 | 7 697 | 8 854 | 13 794 | 6 841 | 526 | 74 | 105 | 871 | 1 697 | 236 | 881 | 889 | 1 562 | 23 504 |
| VI | 40 265 | 8 943 | 14 057 | 17 265 | 11 379 | 653 | 130 | 304 | 1 370 | 1 509 | 572 | 2 355 | 1 581 | 2 905 | 28 886 |
| VII | 52 476 | 12 919 | 19 245 | 20 312 | 21 751 | 1 530 | 98 | 425 | 2 647 | 1 878 | 1 188 | 3 546 | 4 778 | 5 661 | 30 725 |
| VIII | 49 023 | 9 857 | 20 207 | 17 959 | 25 994 | 894 | 79 | 231 | 3 323 | 1 916 | 1 762 | 7 374 | 3 868 | 6 547 | 23 029 |
| IX | 27 969 | 3 371 | 9 457 | 15 141 | 11 428 | 318 | 163 | 61 | 1 476 | 2 004 | 603 | 2 663 | 1 321 | 2 819 | 16 541 |
| X | 17 687 | 2 668 | 2 271 | 12 748 | 6 038 | 121 | 24 | 52 | 619 | 1 125 | 321 | 1 154 | 593 | 2 029 | 11 649 |

¹⁾ Toukokuusta 1958 lähtien, pohjoismaiden (Islantia lukuunottamatta) muodostettua yhteisen passintarkastusalueen, ei saada tietoja ko. alueen eri maiden välillä matkustajaliikenteen lukumääristä kansalaisuuksittain.
¹⁾ Fr. o. m. maj 1958 utgör de nordiska länderna (med undantag av Island) ett gemensamt passkontrollområde, vilket omöjliggör uppdelning efter medborgarskap av de resande mellan länderna i ifrågavarande område.
¹⁾ *The Northern countries (excl. Iceland) constitute from May 1958 a joint area of passport control, which makes it impossible to divide by citizenship the passengers travelling between these countries in the area.*

23. Moottoriajoneuvot — Motorfordon — Motor vehicles

| Vuoden ja kuukauden lopussa Vid utgången av End of | Henkilö-autot Personbilar Cars | | Kuorma-autot Lastbilar Lorries | | Linja- autot Bussar Buses | Paketti- autot Paket- bilar Vans | Muut autot Övriga bilar Other auto- mobiles | Kaikki autot Alla bilar All automobiles | | Käyttövoima Drivkraft Motive power | | Moottori- pyörät Motor- cyklar Motor cycles |
|--|--------------------------------------|---|--------------------------------------|---|------------------------------------|--|---|---|---|--|---|--|
| | Yhteensä Summa Total | Ammatt. Yrkesm. Profes- sional | Yhteensä Summa Total | Ammatt. Yrkesm. Profes- sional | | | | Yhteensä Summa Total | Ammatt. Yrkesm. Profes- sional | Yhteensä Summa Total | Ammatt. Yrkesm. Profes- sional | |
| a. Rekisterissä olevat ajoneuvot — Inregistrerade motorfordon — Motor vehicles registered | | | | | | | | | | | | |
| 1961 | 216 921 | 12 930 | 46 599 | 25 070 | 6 263 | 30 090 | 2 798 | 302 671 | 45 025 | 265 562 | 36 824 | 109 496 |
| 1962 | 259 211 | 14 346 | 46 134 | 24 923 | 6 575 | 34 882 | 2 932 | 349 734 | 46 712 | 307 648 | 41 801 | 108 597 |
| 1963 | 303 051 | 15 992 | 45 720 | 24 767 | 6 902 | 37 248 | 3 010 | 395 931 | 48 594 | 349 687 | 45 987 | 101 191 |
| 1964 | 376 254 | 16 913 | 45 996 | 24 958 | 7 074 | 36 950 | 3 155 | 469 429 | 49 991 | 419 551 | 49 644 | 93 108 |
| 1965 | 454 854 | 10 254 | 43 636 | 22 355 | 6 951 | 35 922 | 3 493 | 544 856 | 40 425 | 492 293 | 52 180 | 76 507 |
| 1966 | 505 927 | 10 314 | 44 505 | 22 682 | 7 158 | 40 730 | 3 778 | 602 098 | 41 121 | 545 886 | 55 913 | 74 145 |
| 1967 VI | 522 049 | .. | 44 633 | .. | 7 298 | 46 584 | 3 888 | 624 452 | .. | 565 570 | 58 814 | 73 275 |
| VII | 528 768 | .. | 44 657 | .. | 7 318 | 47 760 | 3 922 | 632 425 | .. | 573 207 | 59 151 | 73 552 |
| b. Rekisteriin merkityt uudet ajoneuvot — Inregistrerade nya motorfordon — Registered new vehicles | | | | | | | | | | | | |
| 1961 | 27 790 | 2 255 | 6 409 | 3 681 | 715 | 20 859 | 258 | 56 031 | 6 871 | 48 899 | 7 116 | 17 797 |
| 1962 | 41 002 | 3 302 | 6 244 | 3 577 | 726 | 15 789 | 274 | 64 035 | 7 823 | 55 892 | 8 143 | 14 583 |
| 1963 | 52 225 | 3 658 | 4 979 | 2 885 | 681 | 5 020 | 254 | 63 159 | 7 388 | 55 901 | 7 257 | 9 097 |
| 1964 | 82 106 | 2 999 | 5 555 | 3 159 | 596 | 6 880 | 312 | 95 449 | 6 953 | 88 296 | 7 147 | 7 515 |
| *1965 | 100 129 | 3 141 | 7 470 | 4 174 | 704 | 8 131 | 386 | 116 820 | 8 344 | 107 322 | 9 490 | 6 210 |
| *1966 | 78 929 | 2 653 | 7 607 | 3 904 | 657 | 9 838 | 354 | 97 385 | 7 462 | 87 660 | 9 722 | 4 160 |
| *1965 IX | 9 333 | 303 | 520 | 263 | 31 | 698 | 19 | 10 601 | 614 | 10 015 | 586 | 877 |
| X | 11 749 | 284 | 792 | 375 | 101 | 940 | 40 | 13 622 | 794 | 12 668 | 953 | 1 111 |
| XI | 8 672 | 233 | 849 | 474 | 75 | 858 | 46 | 10 500 | 828 | 9 489 | 1 010 | 690 |
| XII | 5 346 | 218 | 900 | 537 | 98 | 685 | 56 | 7 085 | 887 | 5 961 | 1 122 | 230 |
| *1966 I | 4 545 | 164 | 606 | 321 | 32 | 501 | 16 | 5 700 | 529 | 4 948 | 752 | 29 |
| II | 4 062 | 141 | 534 | 241 | 42 | 517 | 14 | 5 169 | 432 | 4 524 | 644 | 33 |
| III | 9 128 | 317 | 1 085 | 547 | 68 | 1 145 | 38 | 11 464 | 972 | 10 185 | 1 279 | 232 |
| IV | 6 850 | 206 | 470 | 254 | 66 | 596 | 22 | 8 004 | 539 | 7 359 | 645 | 357 |
| V | 10 022 | 253 | 710 | 362 | 71 | 865 | 42 | 11 710 | 722 | 10 827 | 883 | 656 |
| VI | 5 911 | 223 | 414 | 215 | 37 | 747 | 15 | 7 124 | 481 | 6 579 | 545 | 401 |
| VII | 9 918 | 199 | 537 | 285 | 40 | 803 | 26 | 11 324 | 543 | 10 661 | 662 | 619 |
| VIII | 8 775 | 176 | 513 | 245 | 27 | 739 | 23 | 10 077 | 465 | 9 483 | 594 | 611 |
| IX | 3 768 | 232 | 260 | 104 | 12 | 760 | 19 | 4 819 | 363 | 4 405 | 414 | 351 |
| X | 6 389 | 288 | 675 | 320 | 79 | 1 092 | 42 | 8 277 | 709 | 7 322 | 955 | 477 |
| XI | 4 998 | 173 | 887 | 482 | 88 | 909 | 42 | 6 924 | 769 | 5 807 | 1 116 | 245 |
| XII | 4 563 | 281 | 916 | 528 | 95 | 1 164 | 55 | 6 793 | 938 | 5 560 | 1 233 | 149 |
| *1967 I | 3 031 | 287 | 577 | 352 | 48 | 886 | 24 | 4 566 | 718 | 3 737 | 829 | 43 |
| II | 3 570 | 185 | 402 | 208 | 54 | 760 | 25 | 4 811 | 468 | 4 185 | 626 | 62 |
| III | 6 394 | 318 | 545 | 281 | 69 | 1 489 | 28 | 8 525 | 691 | 7 640 | 885 | 256 |
| IV | 7 390 | 295 | 492 | 230 | 42 | 1 395 | 20 | 9 339 | 536 | 8 570 | 769 | 550 |
| V | 8 316 | 470 | 582 | 276 | 84 | 1 652 | 25 | 10 659 | 855 | 9 671 | 988 | 741 |
| VI | 6 997 | 336 | 449 | 252 | 53 | 1 386 | 31 | 8 916 | 675 | 8 215 | 701 | 649 |
| VII | 7 387 | 300 | 432 | 265 | 50 | 1 239 | 24 | 9 182 | 649 | 8 425 | 757 | 691 |
| Lääni — Län — Province Tammi—heinäkuu 1967 — Januari—Juli 1967 — January—July 1967 | | | | | | | | | | | | |
| Uudenmaan — Nylands .. | 12 049 | 474 | 898 | 387 | 128 | 2 088 | 46 | 15 209 | 1 039 | .. | .. | 697 |
| Turun-Porin-Åbo-Bborgs | 6 431 | 274 | 515 | 276 | 77 | 1 254 | 17 | 8 294 | 648 | .. | .. | 436 |
| Ahvenanmaan—Ålands .. | 216 | 15 | 13 | 8 | — | 68 | 2 | 299 | 23 | .. | .. | — |
| Hämeen — Tavastehus .. | 5 554 | 208 | 484 | 247 | 48 | 1 302 | 21 | 7 409 | 523 | .. | .. | 423 |
| Kymen — Kymmene .. | 3 033 | 148 | 204 | 107 | 17 | 452 | 14 | 3 720 | 289 | .. | .. | 202 |
| Mikkelin — S:t Michels .. | 1 923 | 136 | 162 | 90 | 21 | 323 | 6 | 2 435 | 253 | .. | .. | 208 |
| Pohjois-Karjalan — Norra Karelen | 1 570 | 116 | 116 | 76 | 10 | 295 | 6 | 1 997 | 208 | .. | .. | 180 |
| Kuopion — Kuopio | 2 036 | 144 | 165 | 100 | 25 | 440 | 17 | 2 683 | 285 | .. | .. | 246 |
| Keski-Suomen — Mellersta Finlands | 1 974 | 128 | 171 | 106 | 14 | 416 | 8 | 2 583 | 250 | .. | .. | 158 |
| Vaasan — Vasa | 3 473 | 208 | 367 | 198 | 20 | 1 042 | 13 | 4 915 | 449 | .. | .. | 104 |
| Oulun — Uleåborgs | 3 024 | 175 | 286 | 166 | 24 | 713 | 23 | 4 070 | 386 | .. | .. | 217 |
| Lapin — Lapplands | 1 802 | 165 | 148 | 103 | 16 | 414 | 4 | 2 384 | 289 | .. | .. | 121 |
| Koko maa — Hela riket Whole country | 43 085 | 2 191 | 3 529 | 1 864 | 400 | 8 807 | 177 | 55 998 | 4 642 | 50 443 | 5 555 | 2 992 |

24. Valtionrautatiet — Statsjärnvägarna — State railways

| Vuosi ja kuukausi År och månad Year and month | Kaupallisessa liikenteessä kuljetettu tavaramäärä Befordrat gods i kommersiell trafik Freight carried in commercial traffic | | Varsinaiset matkustajat Egentliga resande Passengers carried | Tulot henkilöliikenteestä Inkomster av persontrafiken Receipts from passenger traffic | Tulot tavara- liikenteestä Inkomster av godstrafiken Receipts from freight traffic | Tulot kalkkiaan Summa Inkomster Total receipts | Varsinaiset menot Egentliga utgifter Expenditure proper | Ylijäämä (+) tal vajaus (-) Överskott (+) eller underskott (-) Net surplus (+) or deficit (-) |
|---|---|----------------|--|---|---|---|---|--|
| | 1 000 t | 1 000 000 t-km | 1 000 | Milj. mk | | | | |
| 1961 | 18 784 | 4 719 | 38 164 | 72.45 | 243.54 | 356.86 | 359.04 | - 2.18 |
| 1962 | 18 556 | 4 910 | 37 313 | 76.03 | 257.52 | 374.87 | 378.55 | - 3.68 |
| 1963 | 18 118 | 4 928 | 30 858 | 72.69 | 253.43 | 367.05 | 403.02 | - 35.97 |
| 1964 | 19 111 | 4 863 | 31 085 | 78.70 | 264.53 | 382.52 | 439.59 | - 57.07 |
| 1965 | 20 556 | 5 183 | 30 794 | 77.54 | 277.02 | 394.42 | 471.52 | - 77.09 |
| 1966 | 20 885 | 5 610 | *31 520 | 79.70 | 291.27 | 409.79 | 506.65 | - 96.87 |
| 1966 I | 1 512 | 462 | 2 826 | 4.55 | 22.21 | 29.05 | 32.27 | - 3.22 |
| 1966 II | 1 471 | 491 | 2 772 | 4.73 | 23.43 | 31.23 | 38.85 | - 7.61 |
| 1966 III | 1 885 | 620 | 2 606 | 5.58 | 26.58 | 34.60 | 40.61 | - 6.01 |
| 1966 IV | 1 774 | 557 | 2 646 | 6.50 | 25.67 | 34.46 | 38.27 | - 3.81 |
| 1966 V | 1 770 | 489 | 2 638 | 6.51 | 22.91 | 32.16 | 41.51 | - 9.35 |
| 1966 VI | 1 681 | 402 | 2 191 | 8.43 | 25.41 | 36.16 | 42.24 | - 6.08 |
| 1966 VII | 1 566 | 364 | 2 162 | 9.04 | 18.40 | 30.12 | 41.13 | - 11.01 |
| 1966 VIII | 1 854 | 435 | 2 346 | 8.40 | 23.01 | 37.75 | 41.48 | - 3.73 |
| 1966 IX | 1 844 | 446 | 2 738 | 5.99 | 24.38 | 32.68 | 43.67 | - 10.99 |
| 1966 X | 1 928 | 467 | 2 811 | 5.16 | 26.53 | 34.08 | 46.38 | - 12.30 |
| 1966 XI | 1 852 | 445 | 2 784 | 6.20 | 23.26 | 32.38 | 41.29 | - 8.91 |
| 1966 XII | 1 747 | 433 | 3 000 | 8.61 | 29.48 | 45.12 | 58.95 | - 13.83 |
| 1967 I | 1 619 | 453 | 2 899 | 5.84 | 23.95 | 32.11 | 34.47 | - 2.36 |
| 1967 II | 1 662 | 509 | 2 650 | 5.76 | 24.43 | 32.98 | 44.04 | - 11.05 |
| 1967 III | 1 821 | 525 | 2 768 | 7.54 | 23.65 | 34.11 | 41.53 | - 7.42 |
| 1967 IV | 1 846 | 515 | 2 568 | 6.16 | 26.87 | 35.99 | 43.04 | - 7.05 |
| 1967 V | 1 721 | 430 | 2 614 | 6.95 | 20.81 | 30.57 | 42.62 | - 12.05 |
| 1967 VI | 1 659 | 391 | 2 095 | 9.18 | 25.25 | 36.97 | 45.61 | - 8.64 |
| 1967 VII | | | 2 067 | 10.07 | 19.51 | 31.98 | 40.12 | - 8.14 |
| 1967 VIII | | | 2 100 | 8.81 | 25.35 | 41.55 | 41.78 | - 0.23 |
| 1967 IX | | | | 6.77 | 24.07 | 33.16 | 43.60 | - 10.44 |

25. Ulkomainen merenkulku — Sjöfarten mellan Finland och utlandet — Foreign shipping

| Vuosi ja kuukausi År och månad Year and month | Saapuneet alukset — Ankomma fartyg — Vessels entered | | | | | | Lähteneet alukset — Avgångna fartyg — Vessels cleared | | | | | |
|---|--|---|------------------------------------|---|---|---|---|---|------------------------------------|---|---|---|
| | Luku — Antal Number | | 1 000 nettotonnia nettoton tons | | Tuoto tavaramäärä Im- porterad varu- mängd Tons imported 1 000 t | Siitä suomal. aluksilla Därv med finska fartyg Of which Finnish vessels | Luku — Anta Number | | 1 000 nettotonnia nettoton tons | | Vlety tavaramäärä Ex- porterad varu- mängd Tons exported 1 000 t | Siitä suomal. aluksilla Därv med finska fartyg Of which Finnish vessels |
| | Kaik- kiaan Summa Total | Niistä suomal. Därv finska Of which Finnish | Kaik- kiaan Summa Total | Lastissa Last- förande With cargo | | | Kaik- kiaan Summa Total | Niistä suomal. Därv finska Of which Finnish | Kaik- kiaan Summa Total | Lastissa Last- förande With cargo | | |
| 1961 | 15 554 | 5 150 | 10 042 | 6 721 | 8 993 | 5 711 | 15 534 | 5 138 | 10 081 | 7 901 | 11 026 | 3 993 |
| 1962 | 14 568 | 5 474 | 10 581 | 7 644 | 9 670 | 6 285 | 14 592 | 5 443 | 10 647 | 7 938 | 10 166 | 3 967 |
| 1963 | 13 686 | 5 656 | 10 695 | 7 803 | 10 048 | 6 615 | 13 681 | 5 626 | 10 734 | 7 933 | 10 032 | 4 000 |
| 1964 | 15 375 | 6 710 | 12 431 | 9 654 | 12 474 | 7 848 | 15 394 | 6 701 | 12 459 | 8 888 | 10 617 | 4 547 |
| 1965 | 16 067 | 7 110 | 14 056 | 11 676 | 13 868 | 8 304 | 16 120 | 7 139 | 14 166 | 9 990 | 10 178 | 4 500 |
| 1966 | 15 048 | 6 735 | 14 549 | 12 076 | 14 911 | 8 632 | 15 008 | 6 704 | 14 523 | 10 075 | 10 130 | 4 498 |
| 1966 VII | 2 123 | 984 | 1 880 | 1 586 | 1 553 | 813 | 2 091 | 981 | 1 912 | 1 395 | 1 009 | 372 |
| 1966 VIII | 2 046 | 923 | 1 690 | 1 367 | 1 416 | 798 | 2 069 | 914 | 1 720 | 1 286 | 1 100 | 418 |
| 1966 IX | 1 656 | 704 | 1 495 | 1 213 | 1 350 | 752 | 1 666 | 695 | 1 481 | 1 077 | 1 002 | 400 |
| 1966 X | 1 491 | 579 | 1 348 | 1 086 | 1 615 | 939 | 1 449 | 570 | 1 320 | 856 | 1 009 | 409 |
| 1966 XI | 1 384 | 559 | 1 326 | 1 089 | 1 657 | 859 | 1 398 | 569 | 1 315 | 830 | 976 | 444 |
| 1966 XII | 1 085 | 510 | 1 204 | 994 | 1 394 | 777 | 1 139 | 508 | 1 251 | 805 | 867 | 415 |
| *1967 I | 850 | 391 | 1 012 | 840 | 1 124 | 667 | 873 | 386 | 1 035 | 692 | 760 | 355 |
| 1967 II | 519 | 291 | 706 | 615 | 758 | 533 | 526 | 286 | 726 | 502 | 541 | 308 |
| 1967 III | 656 | 358 | 869 | 756 | 906 | 682 | 661 | 357 | 905 | 627 | 624 | 373 |
| 1967 IV | 938 | 404 | 1 006 | 834 | 1 067 | 711 | 900 | 409 | 950 | 676 | 703 | 379 |
| 1967 V | 1 448 | 664 | 1 333 | 1 119 | 1 054 | 571 | 1 430 | 667 | 1 344 | 972 | 849 | 384 |
| 1967 VI | 1 736 | 835 | 1 630 | 1 386 | 1 215 | 756 | 1 746 | 847 | 1 613 | 1 240 | 967 | 376 |
| 1967 VII | 1 925 | 930 | 1 749 | 1 511 | 1 265 | 783 | 1 898 | 920 | 1 794 | 1 390 | 949 | 361 |
| 1967 VIII | 1 769 | 844 | 1 666 | 1 436 | 1 190 | 646 | 1 832 | 855 | 1 682 | 1 372 | 991 | 389 |
| 1967 IX | 1 475 | 659 | 1 445 | 1 240 | 1 377 | 687 | 1 472 | 651 | 1 447 | 1 063 | 903 | 400 |
| 1967 X | 1 362 | 609 | 1 406 | 1 168 | | | 1 323 | 587 | 1 376 | 936 | | |

26. Kauppalaivasto — Handelsflottan — Merchant fleet

| Vuoden ja kuukauden lopussa Vid utgången av End of | Koko kauppalaivasto Hela handelsflottan Whole merchant fleet | | Höyryalukset Ångfartyg Steamers | | Moottorialukset Motorfartyg Motor ships | |
|--|--|---|---------------------------------------|---|---|---|
| | Luku Antal Number | 1 000 brutto- tonnia brutto- ton gross tonnage | Luku Antal Number | 1 000 brutto- tonnia brutto- ton gross tonnage | Luku Antal Number | 1 000 brutto- tonnia brutto- ton gross tonnage |
| 1961 | 533 | 820 | 200 | 295 | 250 | 517 |
| 1962 | 557 | 880 | 192 | 298 | 287 | 575 |
| 1963 | 570 | 945 | 179 | 295 | 338 | 644 |
| 1964 | 564 | 962 | 157 | 268 | 369 | 690 |
| 1965 | 560 | 991 | 140 | 240 | 390 | 747 |
| *1966 | 541 | 1 008 | 123 | 211 | 393 | 793 |
| *1966 VII .. | 551 | 1 002 | 128 | 217 | 395 | 781 |
| VIII .. | 549 | 1 002 | 128 | 217 | 395 | 781 |
| IX .. | 549 | 1 012 | 128 | 217 | 395 | 792 |
| X .. | 547 | 1 009 | 127 | 215 | 395 | 792 |
| XI .. | 545 | 1 015 | 126 | 218 | 394 | 794 |
| XII .. | 541 | 1 008 | 123 | 211 | 393 | 793 |
| *1967 I .. | 539 | 1 015 | 120 | 206 | 394 | 806 |
| II .. | 537 | 1 021 | 118 | 205 | 395 | 813 |
| III .. | 537 | 1 020 | 117 | 202 | 396 | 815 |
| IV .. | 538 | 1 014 | 117 | 202 | 398 | 809 |
| V .. | 537 | 1 020 | 116 | 201 | 398 | 817 |
| VI .. | 532 | 1 011 | 114 | 197 | 398 | 812 |
| VII .. | 531 | 1 012 | 111 | 191 | 400 | 818 |
| VIII .. | 529 | 1 017 | 111 | 191 | 400 | 823 |
| IX .. | 525 | 1 012 | 108 | 187 | 400 | 823 |
| X .. | 521 | 1 001 | 102 | 174 | 402 | 824 |

27. Kotimaisten lentoyhtiöiden säännöllinen lentoliikenne
Inhemska flygbolags reguljära flygtrafik
Scheduled air traffic of Finnish companies

| Vuosi ja kuukausi År och månad Year and month | Lento-km Flyg-km Kilometres flown | Matkusta- taja-km Passage- rar-km Passenger- km | Matkus- tajien luku Antal pas- sagerare Passengers carried | Rahtia ja postia Frakt och post Freight and mail |
|---|---|--|---|---|
| | 1 000 | | | 1 000 ton-km |
| 1961 ... | 11 100 | 240 225 | 542 986 | 4 060 |
| 1962 ... | 12 433 | 287 450 | 652 308 | 4 908 |
| 1963 ... | 12 567 | 312 559 | 696 266 | 5 201 |
| 1964 ... | 11 955 | 311 157 | 639 731 | 5 539 |
| 1965 ... | 13 002 | 370 477 | 721 451 | 7 135 |
| 1966 ... | 14 502 | 409 670 | 768 757 | 7 953 |
| 1966 V | 1 337 | 38 585 | 69 802 | 679 |
| VI | 1 360 | 47 327 | 83 571 | 686 |
| VII | 1 428 | 39 056 | 71 487 | 534 |
| VIII | 1 401 | 40 629 | 76 962 | 621 |
| IX | 1 324 | 42 315 | 76 360 | 722 |
| X | 1 329 | 38 947 | 70 992 | 732 |
| XI | 1 204 | 31 641 | 63 529 | 692 |
| XII | 1 188 | 28 187 | 59 157 | 763 |
| 1967 I | 1 227 | 29 062 | 58 924 | 634 |
| II | 1 170 | 29 933 | 60 016 | 672 |
| III | 1 260 | 37 553 | 72 546 | 625 |
| IV | 1 338 | 41 164 | 78 774 | 641 |
| V | 1 376 | 42 664 | 90 601 | 591 |
| VI | 1 379 | 47 127 | 90 255 | 561 |
| VII | 1 427 | 40 903 | 75 000 | 457 |
| VIII | 1 415 | 43 199 | 83 704 | 556 |
| IX | 1 339 | 43 518 | 83 739 | 649 |

28. Posti- ja lennätinlaitos — Post- och telegrafverket — Postal, telegraphic and telephone services

| Vuosi ja kuukausi År och månad Year and month | Postitulos Post- inkomster Postal revenue | Puhelin- tulos Telefon- inkomster Revenue from telephone service | Lennätin- tulos Telegraf- inkomster Revenue from telegraphic service | Muita tuloja Övriga inkomster Other revenue | Yhteensä Summa Total revenue | Kaukopuhelut — Fjärrsamtal | | | Sähkö- sanomat, kotimaiset Telegrams and inland and abroad | Telexkirjoittamiset Telexskrivningar Telex calls | |
|---|---|---|---|--|---------------------------------------|--|--|--|---|---|--|
| | | | | | | Kotimaiset — inrikes | | ulkomaille (minuu- teissa) till utlandet (1 minuter) abroad (minutes) | | kotimaiset (maksu- sykäyksiä à 10 p) inrikes (taxe- impulser à 10 p) inland (counting impulses à 10 p) | ulkomaille (minuu- teissa) till utlandet (1 minuter) abroad (minutes) |
| | | | | | | käivällit- teinen lii- kenne (3 min. jaksoja) manuell trafik (3 min. perioder) 1) | automaat- tiliikenne (maksu- sykäyksiä à 5 p) automaatisk trafik (taxe- impulser à 5 p) 2) | | | | |
| 1961 ... | 121 616 | 80 422 | 8 712 | 2 271 | 213 022 | 62 651 | 165 844 | 3 121 | 1 173 | 7 903 | 1 402 |
| 1962 ... | 94 589 | 88 020 | 9 052 | 39 361 | 231 023 | 64 724 | 252 314 | 3 489 | 1 161 | 9 772 | 1 619 |
| 1963 ... | 105 955 | 104 865 | 10 059 | 43 354 | 264 233 | 65 636 | 388 807 | 3 975 | 1 128 | 12 571 | 1 744 |
| 1964 ... | 135 411 | 121 905 | 11 662 | 49 865 | 318 843 | 60 950 | 664 454 | 4 371 | 1 121 | 15 212 | 1 986 |
| *1965 ... | 144 596 | 137 279 | 12 275 | 56 536 | 350 686 | 60 807 | 855 276 | 4 875 | 1 123 | 15 624 | 2 520 |
| *1966 ... | 157 015 | 152 483 | 13 896 | 57 958 | 381 352 | 62 002 | 1 029 132 | 5 717 | 1 115 | 18 063 | 2 907 |
| *1966 VIII | 10 532 | 11 436 | 873 | 4 325 | 27 166 | 5 158 | 85 436 | 474 | 94 | 1 613 | 233 |
| IX | 13 806 | 13 463 | 1 502 | 4 393 | 33 164 | 5 275 | 92 819 | 503 | 98 | 1 703 | 256 |
| X | 13 330 | 15 160 | 1 326 | 4 451 | 34 267 | 5 426 | 94 850 | 511 | 89 | 1 650 | 256 |
| XI | 14 014 | 11 551 | 696 | 4 160 | 30 420 | 5 390 | 95 021 | 518 | 88 | 1 536 | 288 |
| XII | 22 422 | 13 950 | 973 | 11 213 | 48 558 | 5 353 | 95 638 | 513 | 97 | 1 459 | 242 |
| *1967 I | 12 301 | 17 827 | 1 958 | 3 752 | 35 837 | 5 296 | 122 197 | 493 | 80 | 1 537 | 251 |
| II | 12 865 | 14 651 | 1 033 | 4 192 | 32 741 | 4 888 | 118 248 | 487 | 78 | 1 856 | 246 |
| III | 15 044 | 20 215 | 1 283 | 4 312 | 40 853 | 5 181 | 128 167 | 533 | 78 | 1 270 | 265 |
| IV | 13 326 | 15 036 | 1 141 | 4 467 | 33 971 | 5 145 | 130 044 | 492 | 83 | 1 586 | 281 |
| V | 16 595 | 14 656 | 1 493 | 4 584 | 37 329 | 5 277 | 129 348 | 564 | 126 | 1 452 | 281 |
| VI | 13 537 | 20 162 | 1 520 | 4 268 | 39 487 | 4 987 | 122 433 | 589 | 95 | 1 824 | 274 |
| VII | 10 990 | 11 771 | 1 162 | 4 530 | 28 453 | 4 450 | 98 666 | 485 | 84 | 1 645 | 243 |
| VIII | 12 290 | 14 482 | 1 433 | 4 261 | 32 467 | 5 053 | 122 916 | 586 | 91 | 1 624 | 276 |
| IX | 13 658 | 20 343 | 1 448 | 6 824 | 42 273 | 5 067 | 130 016 | 603 | 90 | 1 773 | 289 |

1) Manual traffic (3-minute periods) — 2) Automatic traffic (counting impulses à 5 p).

29. Elinkustannusindeksi — Levnadskostnadsindex

Cost of living index

X 1951 = 100

| Vuosi ja kuukausi År och månad Year and month | Kokonaisindeksi ¹⁾ Totalindex ¹⁾ (100.0) | Ryhmäindeksit ja (sulussa) niiden painot Gruppindex o. (inom parent.) deras vikter Group indices and their weights (in parent.) | | | | |
|---|--|---|------------------------------------|--|---|---|
| | | Ravinto Föda Food (38.7) | Asunto Bostad Rent (12.9) | Lämpö ja valo Bränsle och lyse Heating and lighting (4.3) | Vaate- tus Be- klädnad Clothing (12.6) | Muut menot Övriga utgifter Miscel- laneous (31.5) |
| 1961 | 141 | 150 | 310 | 100 | 87 | 137 |
| 1962 | 147 | 156 | 327 | 103 | 90 | 143 |
| 1963 | 154 | 164 | 346 | 108 | 93 | 151 |
| 1964 | 170 | 184 | 364 | 114 | 107 | 164 |
| 1965 | 178 | 195 | 377 | 115 | 109 | 173 |
| 1966 | 185 | 202 | 392 | 119 | 111 | 182 |
| 1966 X .. | 188 | 203 | 401 | 124 | 113 | 186 |
| 1966 XI .. | 189 | 204 | 401 | 125 | 113 | 187 |
| 1966 XII .. | 189 | 205 | 401 | 126 | 113 | 189 |
| 1967 I .. | 191 | 205 | 403 | 127 | 114 | 193 |
| 1967 II .. | 192 | 206 | 403 | 128 | 114 | 193 |
| 1967 III .. | 192 | 206 | 403 | 128 | 115 | 194 |
| 1967 IV .. | 193 | 207 | 403 | 129 | 115 | 194 |
| 1967 V .. | 193 | 209 | 403 | 129 | 115 | 195 |
| 1967 VI .. | 194 | 210 | 403 | 129 | 115 | 194 |
| 1967 VII .. | 195 | 212 | 407 | 129 | 115 | 195 |
| 1967 VIII .. | 195 | 212 | 407 | 130 | 115 | 195 |
| 1967 IX .. | 197 | 216 | 407 | 130 | 116 | 196 |
| 1967 X .. | 198 | 217 | 419 | 130 | 116 | 197 |

30. Kuluttajan hintaindeksi — Konsumentprisindex

Consumer price index

X—XII 1957 = 100

| Vuosi ja kuukausi År och månad Year and month | Kokonaisindeksi ¹⁾ Totalindex ¹⁾ (100.0) | Ryhmäindeksit ja (sulussa) niiden painot Gruppindex o. (inom parentes) deras vikter Group indices and their weights (in parentheses) | | | | |
|---|--|--|------------------------------------|--|---|---|
| | | Ravinto Föda Food (38.7) | Asunto Bostad Rent (12.9) | Lämpö ja valo Bränsle och lyse Heating and lighting (4.3) | Vaate- tus Be- klädnad Clothing (12.6) | Muut menot Övriga utgifter Miscel- laneous (31.5) |
| 1961 | 110 | 110 | 115 | 97 | 109 | 111 |
| 1962 | 115 | 115 | 121 | 100 | 112 | 117 |
| 1963 | 121 | 120 | 128 | 105 | 115 | 123 |
| 1964 | 133 | 135 | 135 | 110 | 132 | 134 |
| 1965 | 140 | 144 | 140 | 111 | 135 | 141 |
| 1966 | 145 | 149 | 145 | 116 | 138 | 148 |
| 1966 X .. | 147 | 149 | 149 | 120 | 140 | 152 |
| 1966 XI .. | 148 | 150 | 149 | 122 | 140 | 153 |
| 1966 XII .. | 149 | 150 | 149 | 122 | 140 | 154 |
| 1967 I .. | 150 | 151 | 149 | 123 | 141 | 157 |
| 1967 II .. | 151 | 151 | 149 | 124 | 142 | 158 |
| 1967 III .. | 151 | 152 | 149 | 125 | 143 | 158 |
| 1967 IV .. | 151 | 152 | 149 | 125 | 143 | 158 |
| 1967 V .. | 152 | 153 | 149 | 125 | 143 | 159 |
| 1967 VI .. | 152 | 154 | 149 | 125 | 143 | 158 |
| 1967 VII .. | 153 | 156 | 151 | 126 | 143 | 159 |
| 1967 VIII .. | 153 | 156 | 151 | 126 | 143 | 159 |
| 1967 IX .. | 154 | 159 | 151 | 126 | 143 | 160 |
| 1967 X .. | 156 | 159 | 155 | 126 | 144 | 161 |

¹⁾ Tähän sisältyy erittelemättömien menojen ryhmä (3.9), jonka muutokset on edellytetty samoiksi kuin kokonaisindeksiin.²⁾ Här ingår gruppen specificerade utgifter (3.9), förändringarna inom denna har ansetts motsvara förändringarna inom totalindex.³⁾ Including a group (3.9), not specified.31. Elintarvikkeiden ym. vähittäiskauppahintoja¹⁾ — Detaljhandelspriser för livsmedel m.m.¹⁾ — Retail prices for provisions etc.¹⁾

| Vuosi ja kuukausi År och månad Year and month | Maito, kuorima- ton *) Mjölkk, oskum- mad *) Whole milk *) | Meijerivoi Mejerismör Dairy butter | Juusto, Emmental Ost, Emmental Cheese, Emmenthal | Margariini Margarin Margarine | Munat Ägg Eggs | Perunat Potatis Potatoes | Sipuli Lök Onions | Herneet, kuivatut Ärter, torkade Dried peas | Vehnäjau- hot, puoli- karkeat (pakkauk- sessa) Vetemjöl, halvgrova (1 för- packning) Wheat flour (in carton) | Ruis- jauhot, tavalliset Rägmjöl, vanligt Rye meal | Kaurasuurimot, litistetyt Havregryn, manglade Rolled oats |
|---|---|--|---|-------------------------------------|----------------------|--------------------------------|-------------------------|---|--|---|---|
| | | | | | | | | | | | |
| 1961 | 0.412 | 4.640 | 4.811 | 3.161 | 2.948 | 0.184 | 1.221 | 1.054 | 0.970 | 0.603 | 0.900 |
| 1962 | 0.433 | 4.640 | 4.831 | 3.161 | 2.812 | 0.293 | 1.555 | 1.100 | 1.023 | 0.616 | 0.902 |
| 1963 | 0.469 | 4.902 | 5.193 | 3.161 | 3.055 | 0.258 | 1.825 | 1.257 | 1.063 | 0.626 | 0.913 |
| 1964 | 0.538 | 5.587 | 5.985 | 3.497 | 3.306 | 0.292 | 1.800 | 1.329 | 1.218 | 0.696 | 1.059 |
| 1965 | 0.574 | 6.078 | 6.303 | 3.681 | 3.456 | 0.318 | 1.842 | 1.314 | 1.287 | 0.757 | 1.149 |
| 1966 | 0.580 | 6.170 | 6.320 | 3.692 | 3.565 | 0.306 | 1.970 | 1.328 | 1.296 | 0.770 | 1.244 |
| 1966 VIII .. | 0.573 | 6.060 | 6.290 | 3.681 | 3.552 | ³⁾ 0.415 | 1.772 | 1.328 | 1.295 | 0.776 | 1.250 |
| 1966 IX .. | 0.584 | 6.275 | 6.290 | 3.681 | 3.583 | 0.321 | 1.631 | 1.330 | 1.297 | 0.775 | 1.252 |
| 1966 X .. | 0.593 | 6.430 | 6.290 | 3.681 | 3.645 | 0.290 | 1.740 | 1.341 | 1.296 | 0.776 | 1.253 |
| 1966 XI .. | 0.594 | 6.430 | 6.470 | 3.681 | 3.658 | 0.296 | 1.910 | 1.336 | 1.294 | 0.777 | 1.253 |
| 1966 XII .. | 0.595 | 6.430 | 6.470 | 3.815 | 3.649 | 0.312 | 2.003 | 1.346 | 1.294 | 0.777 | 1.253 |
| 1967 I .. | 0.595 | 6.460 | 6.510 | 3.917 | 3.593 | 0.339 | 2.091 | 1.392 | 1.293 | 0.781 | 1.254 |
| 1967 II .. | 0.595 | 6.460 | 6.510 | 3.919 | 3.584 | 0.364 | 2.112 | 1.473 | 1.291 | 0.782 | 1.253 |
| 1967 III .. | 0.595 | 6.460 | 6.510 | 3.920 | 3.768 | 0.377 | 2.169 | 1.479 | 1.289 | 0.781 | 1.252 |
| 1967 IV .. | 0.595 | 6.460 | 6.510 | 3.920 | 3.813 | 0.384 | 2.228 | 1.453 | 1.285 | 0.782 | 1.253 |
| 1967 V .. | 0.594 | 6.460 | 6.510 | 3.920 | 3.789 | 0.405 | 2.336 | 1.453 | 1.286 | 0.783 | 1.252 |
| 1967 VI .. | 0.595 | 6.460 | 6.510 | 3.920 | 3.787 | 0.443 | 2.357 | 1.455 | 1.286 | 0.783 | 1.252 |
| 1967 VII .. | 0.595 | 6.460 | 6.510 | 3.920 | 3.775 | 0.451 | 2.470 | 1.459 | 1.285 | 0.783 | 1.252 |
| 1967 VIII .. | 0.595 | 6.460 | 6.510 | 3.920 | 3.788 | ³⁾ 0.715 | 2.166 | 1.453 | 1.286 | 0.783 | 1.253 |
| 1967 IX .. | 0.624 | 7.326 | 6.510 | 3.920 | 3.790 | 0.468 | 1.730 | 1.461 | 1.284 | 0.783 | 1.254 |
| 1967 X .. | 0.638 | 7.340 | 6.510 | 4.200 | 3.790 | 0.404 | 1.808 | 1.445 | 1.236 | 0.784 | 1.255 |

¹⁾ Vähittäiskaupan keskihintoja 33 paikkakunnan hintatietojen mukaan — *) Mk:aa litralta — ²⁾ Uudet perunat.²⁾ Genomsnittspris för minuthandeln enligt prisuppgifter från 33 orter — *) Mk per liter — ³⁾ Nygotatis.³⁾ Average retail prices based on price data from 33 localities — *) Mk per litre — ²⁾ New potatoes.

31. Elintarvikkeiden ym. vähittäiskauppahintoja (jatk.) — Detaljhandelspriser för livsmedel m.m. (forts.) — Retail prices for provisions etc. (cont.)

| Vuosi ja kuukausi År och månad Year and month | Manna- suurimot Manna- gryn <i>Semolina</i> | Ruisleipä, kova (näkki- leipä) Rågbröd, hårt (knäcke- bröd) <i>Crisp rye bread</i> | Ruisleipä pehmeä Rågbröd mjukt <i>Rye bread</i> | Vehnä- leipä, ranskan- leipä Vetebröd, franskt bröd <i>White wheat bread</i> | Kekst, voileipä- Kex, smörgås- <i>Cream crackers</i> | Naudan- liha, lapa Nötkött, bog <i>Beef, shoulder</i> | Naudan- liha, jauheliha Nötkött, malet <i>Beef, chopped</i> | Sianliha, tuore, kylkiliha Fläsk, färsakt, sidfläsk <i>Fresh pork</i> | Makkara lauantai- Korv, lördags- <i>Stice sausages</i> | Silakka, tuore Ström- ming, färsk <i>Fresh Baltic herring</i> | Silakka, suolattu Ström- ming, saltad <i>Salted Baltic herring</i> |
|---|---|--|---|---|--|---|--|---|--|---|--|
| | Mk/kg | | | | | | | | | | |
| 1961 | 0.955 | 1.268 | 0.740 | 1.048 | 3.422 | 3.793 | 3.950 | 3.948 | 3.981 | 1.211 | 1.411 |
| 1962 | 1.002 | 1.283 | 0.778 | 1.123 | 3.617 | 3.744 | 3.937 | 4.037 | 3.808 | 1.156 | 1.470 |
| 1963 | 1.037 | 1.300 | 0.804 | 1.165 | 3.802 | 3.863 | 4.033 | 4.346 | 4.022 | 1.323 | 1.524 |
| 1964 | 1.186 | 1.525 | 0.948 | 1.370 | 4.633 | 3.923 | 3.987 | 4.692 | 4.656 | 1.455 | 1.731 |
| 1965 | 1.266 | 1.610 | 1.004 | 1.525 | 4.558 | 4.623 | 4.622 | 5.114 | 4.834 | 1.451 | 1.877 |
| 1966 | 1.278 | 1.623 | 1.005 | 1.583 | 4.533 | 5.580 | 5.470 | 5.365 | 5.153 | 1.871 | 2.046 |
| 1966 VIII .. | 1.284 | 1.624 | 1.005 | 1.598 | 4.538 | 5.772 | 5.586 | 5.270 | 5.248 | 1.560 | 1.988 |
| IX .. | 1.284 | 1.624 | 1.005 | 1.603 | 4.517 | 5.757 | 5.601 | 5.265 | 5.248 | 1.568 | 2.112 |
| X .. | 1.284 | 1.625 | 1.005 | 1.620 | 4.516 | 5.786 | 5.546 | 5.355 | 5.255 | 1.606 | 2.121 |
| XI .. | 1.285 | 1.626 | 1.005 | 1.630 | 4.516 | 5.701 | 5.530 | 5.428 | 5.248 | 1.600 | 2.143 |
| XII .. | 1.286 | 1.626 | 1.005 | 1.630 | 4.516 | 5.667 | 5.518 | 5.475 | 5.249 | 1.739 | 2.129 |
| 1967 I .. | 1.298 | 1.709 | 1.098 | 1.588 | 4.523 | | 5.523 | 5.459 | 5.290 | 1.640 | 2.175 |
| II .. | 1.298 | 1.729 | 1.101 | 1.580 | 4.530 | 5.709 | 5.523 | 5.364 | 5.293 | 1.935 | 2.146 |
| III .. | 1.301 | 1.736 | 1.103 | 1.577 | 4.534 | 5.709 | 5.505 | 5.203 | 5.293 | 1.871 | 2.155 |
| IV .. | 1.302 | 1.743 | 1.101 | 1.577 | 4.529 | 5.783 | 5.533 | 5.191 | 5.296 | 1.251 | 2.134 |
| V .. | 1.302 | 1.746 | 1.101 | 1.575 | 4.528 | 5.901 | 5.622 | 5.231 | 5.298 | 1.093 | 2.199 |
| VI .. | 1.302 | 1.746 | 1.101 | 1.577 | 4.527 | 5.949 | 5.684 | 5.235 | 5.299 | 1.011 | 2.175 |
| VII .. | 1.302 | 1.747 | 1.101 | 1.577 | 4.528 | 6.191 | 6.061 | 5.258 | 5.300 | 1.285 | 2.196 |
| VIII .. | 1.302 | 1.745 | 1.101 | 1.577 | 4.529 | 6.205 | 6.112 | 5.270 | 5.300 | 1.567 | 2.183 |
| IX .. | 1.302 | 1.743 | 1.101 | 1.577 | 4.529 | 6.310 | 6.287 | 5.313 | 5.300 | 1.542 | 2.156 |
| X .. | 1.302 | 1.754 | 1.101 | 1.577 | 4.529 | 6.309 | 6.262 | 5.419 | 5.298 | 1.662 | 2.218 |

| Vuosi ja kuukausi År och månad Year and month | Silli, suolattu Sill, saltad <i>Salted herring</i> | Palasokeri Bitsocker <i>Lump sugar</i> | Kahvi, paahdettu, Rio Kaffe, rostat, Rio <i>Coffee, roasted, Rio</i> | Appelsiinit Apelsiner <i>Oranges</i> | Eines- tuotteet, kotlin- laatikko Färdig- lagad mat, leverläda <i>Prepared foods, escaloped liver</i> | Koivuhalat pltkät, kotlin- ajettuina ¹⁾ Björkved, lång, hemkörd ²⁾ <i>Birch fuel wood¹⁾</i> | Saippua, prima Tvål, prima <i>Soap, prime</i> | Pesu, manke- loitu Tvätt, manglad <i>Laundry work, mangled</i> | Miesten ken- kien korjaus, puolipohjat ja korot, pari Reparation av herrkägor, halvsulor och klackar, par <i>Repairing of man's shoes, half soles and heels, pair</i> | Savukkeet ³⁾ Cigaretter ³⁾ <i>Cigarettes³⁾</i> |
|---|---|--|---|--|--|---|---|---|---|---|
| | mk/kg | | | | | | mk/kg | | | |
| 1961 | 2.157 | 1.338 | 9.117 | 1.478 | 2.646 | 69.404 | 1.572 | 0.755 | 7.888 | 0.904 |
| 1962 | 2.191 | 1.335 | 8.000 | 1.505 | 2.749 | 74.486 | 1.407 | 0.807 | 8.237 | 0.972 |
| 1963 | 2.286 | 1.440 | 7.800 | 1.547 | 2.932 | 83.553 | 1.392 | 0.848 | 8.532 | 1.137 |
| 1964 | 2.518 | 2.008 | 8.942 | 1.671 | 3.360 | 88.003 | 1.308 | 0.988 | 9.927 | 1.432 |
| 1965 | 2.798 | 1.651 | 9.383 | 1.841 | 3.605 | 88.938 | 1.554 | 1.032 | 10.379 | 1.450 |
| 1966 | 3.148 | 1.487 | 9.033 | 1.860 | 3.947 | 96.171 | 1.770 | 1.099 | 11.085 | 1.569 |
| 1966 VIII .. | 3.112 | 1.507 | 9.000 | 2.048 | 3.960 | 93.268 | 1.785 | 1.106 | 11.329 | 1.576 |
| IX .. | 3.184 | 1.507 | 9.000 | 1.958 | 3.974 | 97.490 | 1.802 | 1.110 | 11.362 | 1.707 |
| X .. | 3.205 | 1.428 | 9.000 | 2.055 | 3.963 | 103.013 | 1.795 | 1.123 | 11.377 | 1.793 |
| XI .. | 3.252 | 1.428 | 9.000 | 2.119 | 4.104 | 105.942 | 1.806 | 1.127 | 11.405 | 1.800 |
| XII .. | 3.168 | 1.428 | 9.000 | 2.003 | 4.050 | 107.311 | 1.806 | 1.133 | 11.406 | 1.800 |
| 1967 I .. | 3.318 | 1.428 | 8.240 | 1.588 | 4.224 | 108.287 | 1.850 | 1.140 | 11.592 | 1.811 |
| II .. | 3.309 | 1.429 | 8.240 | 1.647 | 4.262 | 110.139 | 1.861 | 1.157 | 11.814 | 1.816 |
| III .. | 3.282 | 1.429 | 8.240 | 1.658 | 4.257 | 110.677 | 1.858 | 1.167 | 11.857 | 1.819 |
| IV .. | 3.312 | 1.428 | 8.240 | 1.732 | 4.279 | 112.178 | 1.860 | 1.168 | 11.864 | 1.820 |
| V .. | 3.348 | 1.428 | 8.240 | 1.848 | 4.214 | 112.436 | 1.866 | 1.186 | 11.884 | 1.820 |
| VI .. | 3.355 | 1.429 | 8.240 | 1.896 | 4.274 | 112.096 | 1.868 | 1.189 | 11.861 | 1.820 |
| VII .. | 3.311 | 1.429 | 8.240 | 2.108 | 4.293 | 112.660 | 1.872 | 1.189 | 11.871 | 1.820 |
| VIII .. | 3.585 | 1.429 | 8.240 | 2.078 | 4.286 | 112.867 | 1.873 | 1.188 | 11.858 | 1.820 |
| IX .. | 3.586 | 1.429 | 8.240 | 2.199 | 4.219 | 112.952 | 1.883 | 1.205 | 11.877 | 1.820 |
| X .. | 3.840 | 1.429 | 8.240 | 2.227 | 4.198 | 113.538 | 1.885 | 1.199 | 11.877 | 1.820 |

¹⁾ Mk:aa syleitä (4 m³) — ²⁾ Mk:aa laatikolta.¹⁾ Mk per famn (4 m³) — ²⁾ Mk per ask.³⁾ Mk per 4 cu. m. — ³⁾ Mk per packet.

32. Uusi rakennuskustannusindeksi — Ny byggnadskostnadsindex — New building cost index

1964 = 100

| Vuosi ja kuukausi År och månad Year and month | Kokonaiskustannukset Totalkostnader Total costs | | 1. Rakennusteknilliset työt Byggnadstekniska arbeten Building work | | 1.11 Työpalkat Arbetslöner Wages in building trade | | 1.12 Tarvikkeet Varor Building materials | | 1.2 Erikolstyöt Specialarbeten Special contracts | | 1.3 Rakennustyömaan yleiskustannukset Allmänna kostnader på byggnadsarbetsplatsen General costs of building site | | 2. LVI-teknilliset työt VVS-tekniska arbeten Heating, piping and ventilation | | 3. Sähköteknilliset työt Eltekniska arbeten Electric installations | | 4. Muut kustannukset Övriga kostnader Other costs | | Kokonaiskustannukset ilman ryhmää 4 Total costs excl. group 4 | |
|---|---|-------|--|-------|--|-------|--|-------|--|-------|--|-------|--|-------|--|-------|---|-------|--|-------|
| | (1 000) | | (760) | | (251) | | (319) | | (152) | | (38) | | (130) | | (50) | | (60) | | (940) | |
| | 1966 | 1967 | 1966 | 1967 | 1966 | 1967 | 1966 | 1967 | 1966 | 1967 | 1966 | 1967 | 1966 | 1967 | 1966 | 1967 | 1966 | 1967 | 1966 | 1967 |
| 1965 | 104.8 | | 104.7 | | 106.4 | | 103.6 | | 103.9 | | 105.2 | | 105.4 | | 104.3 | | 106.5 | | 104.8 | |
| 1966 | 107.9 | | 107.4 | | 112.2 | | 103.7 | | 107.7 | | 106.3 | | 109.2 | | 106.7 | | 111.6 | | 107.6 | |
| I | 105.0 | 111.8 | 104.6 | 111.3 | 106.6 | 119.2 | 102.8 | 105.2 | 104.5 | 112.2 | 106.3 | 106.5 | 105.8 | 114.3 | 104.8 | 108.7 | 108.0 | 116.1 | 104.8 | 111.6 |
| II | 105.1 | 111.9 | 104.7 | 111.4 | 106.6 | 119.2 | 103.1 | 105.6 | 104.8 | 112.1 | 106.3 | 106.5 | 106.0 | 114.3 | 104.8 | 108.7 | 108.1 | 116.2 | 104.9 | 111.7 |
| III | 105.2 | 111.9 | 104.8 | 111.4 | 106.6 | 119.2 | 103.2 | 105.5 | 104.9 | 112.2 | 106.3 | 106.5 | 106.0 | 114.3 | 106.4 | 108.7 | 108.3 | 116.2 | 105.1 | 111.7 |
| IV | 105.3 | 111.9 | 104.8 | 111.3 | 106.6 | 119.2 | 103.2 | 105.2 | 105.0 | 112.4 | 106.3 | 106.5 | 106.0 | 114.8 | 107.2 | 108.8 | 108.3 | 116.2 | 105.1 | 111.7 |
| V | 108.9 | 111.9 | 108.5 | 111.4 | 115.0 | 119.2 | 103.6 | 105.2 | 108.9 | 112.6 | 106.3 | 106.5 | 110.1 | 114.4 | 107.2 | 108.5 | 112.9 | 116.2 | 108.7 | 111.7 |
| VI | 109.0 | 113.6 | 108.6 | 113.1 | 115.0 | 122.8 | 103.7 | 105.5 | 109.1 | 114.4 | 106.3 | 106.8 | 110.2 | 115.9 | 107.2 | 109.5 | 113.1 | 117.9 | 108.7 | 113.3 |
| VII | 109.3 | 113.7 | 108.8 | 113.2 | 115.0 | 122.8 | 104.0 | 105.7 | 109.1 | 114.6 | 106.3 | 106.8 | 111.0 | 115.9 | 107.2 | 109.5 | 113.4 | 118.0 | 109.0 | 113.4 |
| VIII | 109.3 | 113.6 | 108.8 | 113.1 | 115.0 | 122.8 | 104.0 | 105.5 | 109.1 | 114.6 | 106.3 | 106.8 | 111.0 | 115.9 | 107.2 | 109.5 | 113.4 | 117.9 | 109.0 | 113.3 |
| IX | 109.2 | 113.5 | 108.8 | 113.0 | 115.0 | 122.8 | 104.0 | 105.2 | 109.1 | 114.7 | 106.3 | 106.8 | 110.7 | 116.1 | 107.2 | 110.0 | 113.3 | 117.8 | 109.0 | 113.3 |
| X | 109.3 | 116.8 | 108.9 | 116.1 | 115.0 | 122.8 | 104.3 | 108.8 | 109.1 | 117.8 | 106.3 | 125.6 | 110.8 | 120.7 | 107.2 | 110.1 | 113.4 | 122.1 | 109.1 | 116.4 |
| XI | 109.4 | 119.4 | 108.9 | 118.0 | 115.0 | 122.8 | 104.2 | 111.1 | 109.4 | 121.2 | 106.3 | 131.0 | 111.3 | 125.5 | 107.4 | 118.3 | 113.5 | 124.2 | 109.2 | 119.1 |
| XII | 109.4 | | 108.9 | | 115.0 | | 104.2 | | 109.4 | | 106.3 | | 111.3 | | 107.0 | | 113.5 | | 109.1 | |

33. Rakennuskustannusindeksi¹⁾ — Byggnadskostnadsindex¹⁾ — Building cost index

1951 = 100

| Vuosi ja kuukausi År och månad Year and month | Kokonaisindeksi Totalindex Total index | | a. Rakennustarvikkeet Byggnadsmaterial Building materials | | b. Sivu- ja alaurakat Sido- och underentreprenörer By- and subcontractors | | c. Työpalkat Arbetslöner Wages | | d. Työmaan yleiskulut Allmänna kostnader på arbetsplatsen Overhead costs of the contractor | | Kustannusryhmät a-d yhteensä (rakentajan indeksi) Kostnadsgrupperna a-d sammanlagt (byggnadsindex) Cost groups a-d total (Contractor's index) | | e. Asian- tuntija- palkkiot Sakkunnigarvoden Experts' fees | | f. Rakennuspääoman korot Ränta på byggnadskapitalet Interest on building capital | |
|---|--|------|---|------|---|------|--------------------------------------|------|--|------|---|------|--|------|--|------|
| | (1 000) | | (325) | | (225) | | (245) | | (118) | | (923) | | (32) | | (40) | |
| | 1966 | 1967 | 1966 | 1967 | 1966 | 1967 | 1966 | 1967 | 1966 | 1967 | 1966 | 1967 | 1966 | 1967 | 1966 | 1967 |
| 1961 ... | 128 | | 114 | | 128 | | 148 | | 136 | | 129 | | 129 | | 105 | |
| 1962 ... | 132 | | 114 | | 133 | | 156 | | 148 | | 133 | | 133 | | 109 | |
| 1963 ... | 140 | | 118 | | 138 | | 171 | | 163 | | 141 | | 141 | | 115 | |
| 1964 ... | 150 | | 120 | | 147 | | 192 | | 181 | | 151 | | 151 | | 123 | |
| 1965 ... | 158 | | 125 | | 155 | | 208 | | 194 | | 160 | | 160 | | 130 | |
| 1966 ... | 165 | | 128 | | 162 | | 218 | | 203 | | 166 | | 166 | | 135 | |
| I ... | 159 | 170 | 125 | 131 | 155 | 170 | 207 | 222 | 197 | 212 | 160 | 171 | 160 | 171 | 130 | 139 |
| II ... | 160 | 170 | 126 | 131 | 156 | 170 | 210 | 223 | 198 | 213 | 161 | 172 | 161 | 172 | 131 | 140 |
| III ... | 159 | 171 | 126 | 131 | 156 | 171 | 206 | 227 | 198 | 215 | 161 | 173 | 161 | 173 | 131 | 141 |
| IV ... | 161 | 173 | 127 | 132 | 157 | 171 | 208 | 231 | 199 | 216 | 162 | 174 | 162 | 174 | 132 | 142 |
| V ... | 164 | 173 | 127 | 132 | 163 | 171 | 216 | 233 | 202 | 217 | 166 | 175 | 166 | 175 | 135 | 142 |
| VI ... | 166 | 174 | 129 | 132 | 165 | 173 | 222 | 234 | 205 | 219 | 168 | 176 | 168 | 176 | 137 | 143 |
| VII ... | 166 | 174 | 129 | 133 | 165 | 173 | 221 | 232 | 205 | 218 | 168 | 175 | 168 | 175 | 137 | 143 |
| VIII ... | 168 | 174 | 129 | 133 | 165 | 173 | 226 | 233 | 206 | 219 | 169 | 176 | 169 | 176 | 138 | 143 |
| IX ... | 167 | 174 | 129 | 133 | 165 | 174 | 223 | 234 | 205 | 219 | 168 | 176 | 168 | 176 | 137 | 143 |
| X ... | 168 | 177 | 129 | 136 | 165 | 179 | 226 | 233 | 207 | 219 | 169 | 178 | 169 | 178 | 138 | 145 |
| XI ... | 168 | 183 | 130 | 141 | 166 | 186 | 225 | 238 | 210 | 226 | 170 | 184 | 170 | 150 | 138 | 184 |
| XII ... | 169 | | 130 | | 166 | | 226 | | 210 | | 170 | | 170 | | 138 | |

¹⁾ Kustannuserien palnotus 4-kerroksisen kivitalon (Helsingissä) kustannussuhteiden mukaan.¹⁾ De olika kostnadsgrupperna viker bygga på kostnadsrelationerna för ett stenhus om 4 våningar (i Helsingfors).

34. Tukkuhintaindeksi (jatk.) — Partiprisindex (forts.) — Wholesale price index (cont.)

| Vuosi ja kuukausi År och månad Year and month | Tavaroiden laatu *) — Varuslag *) — Quality of goods *) | | | | | | | | | | | | Käyttötarkoitus — Användningssyfte — Purpose | | | | | | | | | | | |
|---|---|-----|---|-----|---|-----|---|-----|--|-----|---|-----|--|-----|--|-----|---|-----|--|-----|--|-----|--|-----|
| | Siitä Därv Of which | | 7 Koneet ja laitteet sekä kuljetusvälineet Maskiner och apparater samt transportmedel Machinery and transport equipment | | 71 Koneet ja laitteet (ei sähkökoneet) Maskiner och apparater (andra än elektriska) Machinery (other than electric) | | 72 Sähkökoneet, -laitteet ja -tarvikkeet Elektriska maskiner och apparater samt elektrisk materiel Electric machinery, apparatus and appliances | | 73 Kuljetusneuvot Transportmedel Transport equipment | | 8 Erindiset tavart Erindiset tavart Diverse färdiga varor Miscellaneous manufactured articles | | Siitä Därv Of which | | 1 Tuotantohyödykkeet Produktionsföremånen Producers' goods | | 11 Rakennusaineet Byggnadsmaterial Building materials | | 12 Poltto- ja voiteluaineet, kaasut, sähkövirta ja vesi Bränsle o. smörjningsmedel, gas, elström och vatten Fuels, lubricants, electric energy and water | | 13 Muut maatalouden tuotantohyödykkeet Övriga produktionsföremånen för lantbruk Other producers' goods for agriculture | | 14 Muut teollisuuden tuotantohyödykkeet Övriga produktionsföremånen för industri Other producers' goods for industry | |
| | (2.68) | | (12.20) | | (4.90) | | (3.18) | | (4.17) | | (8.52) | | (4.27) | | (51.29) | | (7.93) | | (3.23) | | (2.21) | | (37.92) | |
| | 1966 1967 | | 1966 1967 | | 1966 1967 | | 1966 1967 | | 1966 1967 | | 1966 1967 | | 1966 1967 | | 1966 1967 | | 1966 1967 | | 1966 1967 | | 1966 1967 | | 1966 1967 | |
| 1961 .. | 184 | 189 | 184 | 167 | 210 | 203 | 183 | 209 | 196 | 193 | 202 | 214 | 195 | 193 | 202 | 214 | 196 | 193 | 202 | 214 | 195 | 193 | 202 | 214 |
| 1962 .. | 187 | 195 | 197 | 171 | 212 | 212 | 192 | 209 | 197 | 196 | 206 | 212 | 197 | 196 | 206 | 212 | 197 | 196 | 206 | 212 | 197 | 196 | 206 | 212 |
| 1963 .. | 191 | 201 | 207 | 169 | 219 | 219 | 201 | 214 | 200 | 197 | 217 | 218 | 200 | 197 | 217 | 218 | 200 | 197 | 217 | 218 | 200 | 197 | 217 | 218 |
| 1964 .. | 182 | 202 | 216 | 163 | 214 | 242 | 231 | 228 | 207 | 198 | 241 | 235 | 207 | 198 | 241 | 235 | 207 | 198 | 241 | 235 | 207 | 198 | 241 | 235 |
| 1965 .. | 192 | 212 | 230 | 171 | 221 | 243 | 230 | 241 | 219 | 213 | 255 | 248 | 219 | 213 | 255 | 248 | 219 | 213 | 255 | 248 | 219 | 213 | 255 | 248 |
| 1966 .. | 198 | 220 | 237 | 176 | 232 | 245 | 230 | 245 | 222 | 223 | 251 | 251 | 222 | 222 | 251 | 251 | 222 | 222 | 251 | 251 | 222 | 222 | 251 | 251 |
| I | 193 | 204 | 217 | 223 | 233 | 242 | 172 | 176 | 231 | 236 | 243 | 248 | 230 | 230 | 243 | 244 | 220 | 223 | 215 | 231 | 253 | 265 | 249 | 248 |
| II | 193 | 204 | 217 | 224 | 234 | 242 | 174 | 176 | 231 | 238 | 245 | 256 | 232 | 231 | 245 | 243 | 222 | 222 | 215 | 232 | 256 | 268 | 252 | 247 |
| III | 196 | 204 | 218 | 224 | 235 | 242 | 175 | 177 | 231 | 238 | 245 | 254 | 233 | 230 | 246 | 243 | 222 | 223 | 216 | 233 | 257 | 269 | 253 | 247 |
| IV | 198 | 204 | 219 | 225 | 236 | 248 | 175 | 174 | 231 | 238 | 245 | 255 | 233 | 229 | 247 | 242 | 222 | 222 | 216 | 233 | 259 | 273 | 254 | 245 |
| V | 198 | 204 | 220 | 225 | 236 | 248 | 180 | 174 | 231 | 238 | 244 | 254 | 230 | 229 | 246 | 242 | 224 | 222 | 219 | 232 | 259 | 274 | 252 | 245 |
| VI | 197 | 204 | 221 | 226 | 237 | 248 | 180 | 174 | 231 | 238 | 243 | 252 | 229 | 225 | 245 | 242 | 224 | 222 | 219 | 233 | 261 | 271 | 251 | 245 |
| VII | 198 | 204 | 221 | 226 | 239 | 249 | 179 | 174 | 232 | 238 | 247 | 260 | 232 | 234 | 247 | 241 | 223 | 222 | 227 | 233 | 251 | 260 | 253 | 245 |
| VIII | 198 | 205 | 221 | 226 | 239 | 249 | 179 | 174 | 232 | 237 | 245 | 259 | 230 | 231 | 246 | 241 | 223 | 222 | 227 | 234 | 251 | 261 | 252 | 244 |
| IX | 199 | 205 | 220 | 225 | 237 | 249 | 176 | 174 | 233 | 237 | 245 | 258 | 229 | 229 | 244 | 241 | 222 | 223 | 228 | 235 | 250 | 263 | 250 | 245 |
| X | 199 | 208 | 221 | 242 | 238 | 282 | 176 | 179 | 234 | 241 | 245 | 262 | 228 | 235 | 244 | 251 | 222 | 232 | 229 | 235 | 252 | 274 | 250 | 255 |
| XI | 200 | 221 | 238 | 242 | 238 | 242 | 176 | 179 | 234 | 241 | 245 | 262 | 228 | 235 | 244 | 251 | 222 | 232 | 229 | 235 | 252 | 274 | 250 | 255 |
| XII | 201 | 220 | 238 | 242 | 238 | 242 | 175 | 179 | 234 | 241 | 245 | 262 | 226 | 235 | 244 | 251 | 221 | 232 | 230 | 235 | 256 | 274 | 250 | 255 |

| Vuosi ja kuukausi År och månad Year and month | Käyttötarkoitus — Användningssyfte — Purpose | | | | | | | | | | | | Alkuperä—Ursprung Origin | | Jalostusaste — Bearbetningsgrad — Stage of processing | | | | | | | | | |
|---|--|-----|---|-----|--|-----|-----------------------------|-----|--|-----|--|-----|--|-----|---|-----|--|-----|---|-----|---|-----|---|-----|
| | 2 Koneet ja laitteet sekä kuljetusvälineet *) Maskiner och apparater samt transportmedel *) Machinery and transport equipment *) | | 3 Kulutus- hyödykkeet Konsumtionsföremånen Consumers' goods | | 31 Elintarvikkeet ja nautintoaineet Livsmedel och njutningsmedel Food and luxuries | | 32 Vaatetus Kläder Clothing | | 33 Polttoaineet, kaasut, sähkövirta ja vesi Bränsle, gas, elström och vatten Fuels, gas, electric energy and water | | 34 Muut pitkäaikaiset kulutus- hyödykkeet Övriga varaktiga konsumtionsföremånen Other non-durable consumers' goods | | 35 Muut pitkäaikaiset kulutus- hyödykkeet Övriga varaktiga konsumtionsföremånen Other durable consumers' goods | | 1 Kotimaiset tavarat Inhemaka varor Domestic goods | | 2 Tuontitavarat Importerade varor Imported goods | | 1 Jalostamattomat aineet ja tuotteet Något bearbetade ämnen och produkter Crude materials and goods | | 2 Vähän jalostetut tuotteet Något bearbetade produkter Simply processed goods | | 3 Olennotsesti jalostetut tuotteet Väsentligt bearbetade produkter More elaborately processed goods | |
| | (9.89) | | (38.82) | | (20.35) | | (9.37) | | (2.61) | | (2.91) | | (3.58) | | (79.50) | | (20.70) | | (26.69) | | (29.22) | | (44.09) | |
| | 1966 1967 | | 1966 1967 | | 1966 1967 | | 1966 1967 | | 1966 1967 | | 1966 1967 | | 1966 1967 | | 1966 1967 | | 1966 1967 | | 1966 1967 | | 1966 1967 | | 1966 1967 | |
| 1961 .. | 195 | 190 | 191 | 178 | 173 | 253 | 176 | 202 | 194 | 213 | 202 | 191 | 202 | 194 | 213 | 202 | 191 | 202 | 194 | 213 | 202 | 191 | 202 | 191 |
| 1962 .. | 203 | 197 | 199 | 185 | 179 | 261 | 177 | 205 | 196 | 217 | 205 | 198 | 203 | 196 | 217 | 205 | 198 | 203 | 196 | 217 | 205 | 198 | 203 | 198 |
| 1963 .. | 211 | 205 | 210 | 191 | 188 | 270 | 177 | 212 | 201 | 226 | 212 | 205 | 203 | 201 | 226 | 203 | 205 | 203 | 201 | 226 | 203 | 205 | 203 | 205 |
| 1964 .. | 214 | 227 | 237 | 220 | 199 | 282 | 166 | 231 | 210 | 250 | 231 | 218 | 214 | 210 | 250 | 218 | 218 | 214 | 210 | 250 | 218 | 218 | 214 | 218 |
| 1965 .. | 224 | 232 | 243 | 222 | 207 | 285 | 169 | 242 | 214 | 266 | 242 | 223 | 214 | 214 | 266 | 228 | 223 | 214 | 214 | 266 | 228 | 228 | 223 | 223 |
| 1966 .. | 228 | 238 | 251 | 224 | 221 | 286 | 177 | 247 | 216 | 271 | 247 | 228 | 216 | 216 | 271 | 233 | 228 | 216 | 216 | 271 | 233 | 233 | 228 | 228 |
| I | 227 | 232 | 234 | 245 | 244 | 259 | 223 | 229 | 214 | 233 | 286 | 290 | 173 | 184 | 244 | 250 | 213 | 216 | 269 | 271 | 230 | 232 | 224 | 234 |
| II | 227 | 233 | 235 | 251 | 247 | 266 | 224 | 230 | 214 | 233 | 286 | 311 | 173 | 184 | 246 | 253 | 214 | 216 | 273 | 276 | 232 | 232 | 224 | 235 |
| III | 228 | 233 | 237 | 248 | 245 | 260 | 225 | 228 | 215 | 241 | 286 | 311 | 174 | 183 | 248 | 251 | 215 | 216 | 276 | 273 | 232 | 232 | 225 | 235 |
| IV | 229 | 236 | 235 | 248 | 245 | 260 | 224 | 228 | 215 | 241 | 286 | 311 | 174 | 183 | 247 | 251 | 216 | 216 | 272 | 271 | 233 | 231 | 225 | 235 |
| V | 228 | 236 | 233 | 248 | 242 | 261 | 223 | 227 | 215 | 241 | 286 | 310 | 177 | 183 | 245 | 251 | 216 | 216 | 268 | 273 | 233 | 230 | 226 | 235 |
| VI | 229 | 236 | 233 | 247 | 242 | 260 | 223 | 226 | 215 | 241 | 286 | 310 | 177 | 183 | 245 | 250 | 216 | 217 | 266 | 271 | 233 | 231 | 226 | 234 |
| VII | 229 | 235 | 240 | 254 | 254 | 271 | 226 | 230 | 217 | 241 | 286 | 318 | 177 | 183 | 249 | 254 | 217 | 216 | 270 | 279 | 235 | 230 | 231 | 236 |
| VIII | 229 | 235 | 243 | 254 | 258 | 270 | 226 | 230 | 222 | 241 | 286 | 318 | 178 | 183 | 250 | 253 | 218 | 216 | 274 | 277 | 234 | 230 | 231 | 236 |
| IX | 228 | 235 | 242 | 252 | 256 | 267 | 225 | 229 | 226 | 242 | 286 | 318 | 180 | 183 | 248 | 252 | 217 | 216 | 270 | 272 | 233 | 234 | 230 | 236 |
| X | 229 | 254 | 242 | 259 | 254 | 278 | 225 | 232 | 232 | 242 | 286 | 319 | 181 | 185 | 248 | 257 | 215 | 242 | 270 | 282 | 233 | 242 | 230 | 246 |
| XI | 229 | 243 | 257 | 242 | 225 | 275 | 225 | 232 | 232 | 242 | 287 | 182 | 182 | 249 | 216 | 242 | 216 | 272 | 282 | 232 | 242 | 231 | 231 | 246 |
| XII | 229 | 243 | 258 | 242 | 225 | 275 | 225 | 233 | 233 | 242 | 288 | 182 | 182 | 249 | 216 | 242 | 216 | 273 | 282 | 232 | 242 | 231 | 231 | 246 |

*) Ryhmittely kansainvälisen tavaranimikkeistön SITC:n mukaan — *) Tuotantotarkoituksiin.
 **) Gruppering enligt den internationella varunomenklaturen SITC — **) För produktionsändamål.
 *) Classification according to the Standard International Trade Classification — *) For production purposes.

35. Tukkuhinta- ja Partiprisindeksi — Wholesale price index

1935 = 100. Ryhmien painot ilmoitettu sulussa — Gruppvikterna angivna inom parentes — Group weights in parentheses

| Vuosi ja kuukausi År och månad Year and month | Koti- markkina- tavarain yleisindeksi för hemma- marknads- varor General index of home market goods | Ryhmäindeksit — Gruppindex — Group indices | | | | | | | | |
|---|--|--|---|---|------------------------------------|---|--|--|--|---|
| | | Eiäinkun- nasta saa- dut elin- tarvikkeet Animaliska livsmedel Foodstuffs of animal origin | Vilja ja viljatuot- teet Spannmål o. spannmåls- produkter Cereals and cereal products | Muut kasvi- kunnasta saadut elin- tarvikkeet Övriga vege- tabiliska livsmedel Other vegetable foodstuffs | Rehut Foder- medel Fodder | Lannoi- teet Gödsel- medel Fer- tilizers | Poltto- aineet ja voitelu- öljyt Bränsle o. smörj- oljor Fuel and lubricants | Metallit ja metalliteoli- suustavarat Metaller o. metall- industrivaror Metals and products of the metal industry | Kivi-, savi- ja lasi- tavarat Sten-, ler- o. glasvaror Stone, clay and glass ware | Kemiallis- teknilliset tavarat Kemisk- tekniska varor Chemicals |
| | (100.00) | (9.38) | (9.22) | (15.05) | (1.99) | (0.94) | (4.78) | (16.99) | (2.79) | (3.95) |
| 1961 ... | 2 196 | 2 429 | 1 898 | 2 048 | 2 203 | 1 172 | 2 466 | 2 119 | 1 716 | 2 142 |
| 1962 ... | 2 231 | 2 450 | 1 963 | 2 132 | 2 301 | 1 167 | 2 621 | 2 129 | 1 765 | 2 100 |
| 1963 ... | 2 307 | 2 556 | 2 041 | 2 287 | 2 583 | 1 187 | 2 802 | 2 111 | 1 820 | 2 065 |
| 1964 ... | 2 526 | 2 764 | 2 221 | 2 722 | 3 024 | 1 255 | 2 929 | 2 080 | 1 712 | 2 046 |
| 1965 ... | 2 629 | 3 089 | 2 353 | 2 591 | 3 122 | 1 366 | 3 034 | 2 202 | 1 705 | 1 910 |
| 1966 ... | 2 679 | 3 234 | 2 367 | 2 602 | 3 082 | 1 387 | 3 237 | 2 317 | 1 696 | 2 069 |
| 1966 VI | 2 666 | 3 138 | 2 391 | 2 506 | 3 110 | 1 431 | 3 173 | 2 350 | 1 693 | 2 060 |
| VII | 2 714 | 3 284 | 2 392 | 2 683 | 3 110 | 1 311 | 3 220 | 2 365 | 1 693 | 2 061 |
| VIII | 2 711 | 3 177 | 2 365 | 2 756 | 3 064 | 1 334 | 3 264 | 2 342 | 1 693 | 2 075 |
| IX | 2 695 | 3 275 | 2 326 | 2 682 | 3 032 | 1 334 | 3 339 | 2 298 | 1 693 | 2 075 |
| X | 2 700 | 3 307 | 2 335 | 2 660 | 3 055 | 1 356 | 3 426 | 2 314 | 1 693 | 2 077 |
| XI | 2 701 | 3 283 | 2 344 | 2 691 | 3 066 | 1 379 | 3 459 | 2 311 | 1 712 | 2 118 |
| XII | 2 708 | 3 272 | 2 354 | 2 732 | 3 066 | 1 402 | 3 460 | 2 305 | 1 724 | 2 124 |
| 1967 I | 2 709 | 3 265 | 2 396 | 2 749 | 3 270 | 1 441 | 3 478 | 2 287 | 1 720 | 2 129 |
| II | 2 711 | 3 254 | 2 419 | 2 777 | 3 270 | 1 486 | 3 478 | 2 279 | 1 720 | 2 129 |
| III | 2 713 | 3 286 | 2 428 | 2 782 | 3 270 | 1 498 | 3 559 | 2 273 | 1 722 | 2 127 |
| IV | 2 706 | 3 308 | 2 428 | 2 779 | 3 317 | 1 498 | 3 559 | 2 242 | 1 722 | 2 125 |
| V | 2 709 | 3 335 | 2 419 | 2 811 | 3 338 | 1 498 | 3 559 | 2 230 | 1 722 | 2 125 |
| VI | 2 712 | 3 345 | 2 418 | 2 844 | 3 258 | 1 498 | 3 559 | 2 232 | 1 722 | 2 126 |
| VII | 2 739 | 3 420 | 2 419 | 2 980 | 3 243 | 1 357 | 3 559 | 2 233 | 1 722 | 2 124 |
| VIII | 2 738 | 3 349 | 2 419 | 3 023 | 3 243 | 1 381 | 3 563 | 2 231 | 1 722 | 2 128 |
| IX | 2 705 | 3 624 | 2 386 | 2 757 | 3 313 | 1 381 | 3 566 | 2 227 | 1 722 | 2 135 |
| X | 2 793 | 3 662 | 2 406 | 2 926 | 3 650 | 1 427 | 3 646 | 2 353 | 1 729 | 2 326 |

| Vuosi ja kuukausi År och månad Year and month | Erikolsindeksit — Specialindex — Special indices | | | | Tuonti- tavarain (oif) yleis- indeksi General- index för import- varor (oif) General index of import goods (cif) | Ryhmäindeksit — Gruppindex — Group indices | | | | | |
|---|---|---|--|---|--|--|--|------------------------------------|--|---|---|
| | Tuotanto- hyödyk- keet Produktionsför- nöden- heter Producers' goods | Kulutus- tavarat Konsum- tionsvaror Consumers' goods | Jalostam. ja väh. jalost. tav. Obearb. o. oväsentligt bearb. varor Raw ma- terials and articles mainly un- manu- factured | Oleonn. jalost. tavarat Väsent- ligt bearb. varor Articles wholly or mainly manufactured | | Vilja ja vilja- tuotteet Spannmål och spannmåls- produkter Cereals and cereal products | Muut kasvi- kunn. saadut elin- tarvikkeet Övriga vege- tab. livs- medel Other vegetable foodstuffs | Rehut Foder- medel Fodder | Lan- noi- teet Gödsel- medel Fer- tilizers | Poltto- aineet ja voitelu- öljyt Bränsle och smörj- oljor Fuel and lubricants | Metallit ja metalli- teollisuus- tavarat Metaller o. metallin- dustriivaror Metals and products of the metal industry |
| | (63.45) | (36.55) | (58.08) | (41.92) | (100.00) | (5.27) | (11.72) | (3.56) | (3.01) | (8.92) | (35.38) |
| 1961 ... | 2 275 | 2 059 | 2 491 | 1 787 | 1 841 | 1 676 | 2 542 | 2 044 | 1 013 | 1 640 | 2 025 |
| 1962 ... | 2 298 | 2 116 | 2 510 | 1 845 | 1 847 | 1 896 | 2 349 | 2 076 | 1 015 | 1 731 | 2 027 |
| 1963 ... | 2 355 | 2 223 | 2 580 | 1 928 | 1 897 | 1 902 | 2 929 | 2 334 | 1 029 | 1 810 | 1 929 |
| 1964 ... | 2 559 | 2 470 | 2 852 | 2 075 | 2 076 | 1 971 | 3 900 | 2 362 | 1 028 | 1 876 | 2 026 |
| 1965 ... | 2 694 | 2 515 | 3 037 | 2 063 | 1 995 | 1 868 | 3 086 | 2 396 | 1 085 | 1 931 | 2 058 |
| 1966 ... | 2 716 | 2 615 | 3 068 | 2 140 | 1 992 | 1 939 | 2 887 | 2 394 | 1 059 | 1 952 | 2 035 |
| 1966 VI | 2 736 | 2 543 | 3 068 | 2 108 | 1 990 | 1 840 | 2 830 | 2 430 | 1 053 | 1 942 | 2 056 |
| VII | 2 743 | 2 664 | 3 097 | 2 183 | 1 992 | 1 937 | 2 852 | 2 430 | 1 051 | 1 920 | 2 048 |
| VIII | 2 729 | 2 680 | 3 072 | 2 211 | 1 990 | 1 896 | 2 856 | 2 271 | 1 052 | 1 975 | 2 018 |
| IX | 2 702 | 2 683 | 3 054 | 2 197 | 1 984 | 2 098 | 2 942 | 2 285 | 1 052 | 1 928 | 2 000 |
| X | 2 703 | 2 695 | 3 067 | 2 191 | 1 971 | 2 098 | 2 889 | 2 348 | 1 052 | 1 940 | 2 009 |
| XI | 2 694 | 2 713 | 3 065 | 2 196 | 1 980 | 1 928 | 2 958 | 2 361 | 1 053 | 1 966 | 2 006 |
| XII | 2 697 | 2 728 | 3 076 | 2 198 | 2 003 | 1 972 | 2 995 | 2 499 | 1 053 | 2 006 | 2 020 |
| 1967 I | 2 693 | 2 738 | 3 074 | 2 205 | 1 969 | 1 920 | 2 950 | 2 499 | 1 053 | 1 923 | 1 990 |
| II | 2 693 | 2 742 | 3 077 | 2 202 | 1 979 | 1 999 | 2 905 | 2 591 | 1 053 | 1 960 | 1 983 |
| III | 2 688 | 2 757 | 3 090 | 2 192 | 1 985 | 1 998 | 3 037 | 2 591 | 1 053 | 1 922 | 1 986 |
| IV | 2 682 | 2 749 | 3 079 | 2 191 | 1 964 | 1 998 | 2 940 | 2 620 | 1 017 | 1 920 | 1 976 |
| V | 2 677 | 2 764 | 3 088 | 2 184 | 1 961 | 1 940 | 2 915 | 2 620 | 1 053 | 1 950 | 1 981 |
| VI | 2 675 | 2 776 | 3 093 | 2 184 | 1 951 | 1 940 | 2 886 | 2 620 | 1 049 | 1 902 | 1 977 |
| VII | 2 681 | 2 840 | 3 137 | 2 187 | 1 949 | 1 946 | 2 888 | 2 696 | 1 050 | 1 914 | 1 978 |
| VIII | 2 677 | 2 844 | 3 136 | 2 186 | 1 941 | 1 954 | 2 860 | 2 344 | 1 050 | 1 931 | 1 972 |
| IX | 2 646 | 2 808 | 3 080 | 2 186 | 1 942 | 1 936 | 2 863 | 2 411 | 1 049 | 1 991 | 1 966 |
| X | 2 741 | 2 884 | 3 179 | 2 258 | | | | | | | |

¹⁾ Paperivanukkeelle ja sahatulle puutavaralle vuosien 1934—36 keskihinnat = 100 — ²⁾ Muut vientitavararyhmät (13.2 % alkuperäisestä)
³⁾ Medelprisen för pappersmassa och sågade trävaror åren 1934—36 = 100 — ⁴⁾ Övriga varugrupper (13.2 % av den ursprungliga viktsumman)
⁵⁾ For pulp and sawn goods the average prices in 1934—36 = 100 — ⁶⁾ Other export items (13.2 % of the original weight sum) are not included

35. Tukkuhintaindeksi (jatk.) — Partiprisindex (forts.) — Wholesale price index (cont.)

| | | | | | Erikoisindeksit — Specialindextal — Special indices | | | | |
|---|--|---|--|---|---|--|--|--|---|
| Vuodet ja nahkatavarat Hudar och lädervaror Skins and leather goods | Kautsu ja kautsutablet Kautschuk och kautschukvaror Rubber and rubber products | Kehruuaineet ja kutomatablet Spånadsämnen och textilvaror Textiles and textile products | Paperivanuke, pahvi ja paperi ¹⁾ Pappersmassa, papp o. papper ¹⁾ Pulp, cardboard and paper ¹⁾ | Puutavarat ¹⁾ Trävaror ¹⁾ Wood and articles of wood ¹⁾ | Kotimaiset tavarat Inhemiska varor Domestic goods | Siltä — Därav — Of which | | | Tuonti-tavarat Importerade varor Imported goods |
| | | | | | | Maataloustuotteet Lantbruksprodukter Agricultural products | Metsätaloustuotteet Skogshushållningsprodukter Forestry products | Teollisuustuotteet Industriprodukter Industrial products | |
| (4.14) | (1.34) | (13.84) | (1.96) | (13.63) | (68.10) | (13.14) | (13.87) | (41.09) | (31.90) |
| 1 890 | 1 140 | 1 382 | 1 926 | 3 649 | 2 306 | 2 290 | 3 561 | 1 888 | 1 960 |
| 1 819 | 1 095 | 1 429 | 1 901 | 3 661 | 2 366 | 2 439 | 3 605 | 1 924 | 1 945 |
| 1 713 | 1 078 | 1 459 | 1 930 | 3 829 | 2 455 | 2 500 | 3 798 | 1 988 | 1 989 |
| 1 848 | 1 085 | 1 517 | 1 938 | 4 549 | 2 739 | 2 754 | 4 441 | 2 159 | 2 073 |
| 1 873 | 1 080 | 1 520 | 1 994 | 4 943 | 2 882 | 3 000 | 4 797 | 2 197 | 2 089 |
| 2 283 | 1 096 | 1 547 | 1 981 | 4 784 | 2 931 | 3 076 | 4 681 | 2 294 | 2 141 |
| 2 360 | 1 085 | 1 553 | 1 981 | 4 790 | 2 904 | 3 038 | 4 664 | 2 267 | 2 156 |
| 2 444 | 1 085 | 1 559 | 1 981 | 4 792 | 2 969 | 3 162 | 4 666 | 2 335 | 2 170 |
| 2 453 | 1 122 | 1 561 | 1 981 | 4 786 | 2 969 | 3 065 | 4 676 | 2 363 | 2 161 |
| 2 371 | 1 122 | 1 558 | 1 981 | 4 769 | 2 956 | 3 017 | 4 684 | 2 353 | 2 138 |
| 2 257 | 1 118 | 1 555 | 1 981 | 4 785 | 2 969 | 3 050 | 4 730 | 2 349 | 2 125 |
| 2 158 | 1 121 | 1 554 | 1 981 | 4 771 | 2 966 | 3 075 | 4 727 | 2 337 | 2 135 |
| 2 187 | 1 121 | 1 556 | 1 981 | 4 771 | 2 975 | 3 111 | 4 725 | 2 340 | 2 139 |
| 2 145 | 1 121 | 1 559 | 1 993 | 4 730 | 2 981 | 3 150 | 4 687 | 2 351 | 2 130 |
| 2 126 | 1 121 | 1 560 | 1 993 | 4 711 | 2 984 | 3 179 | 4 668 | 2 352 | 2 128 |
| 2 093 | 1 116 | 1 555 | 1 993 | 4 691 | 2 990 | 3 213 | 4 676 | 2 350 | 2 123 |
| 2 064 | 1 092 | 1 555 | 1 993 | 4 670 | 2 986 | 3 233 | 4 656 | 2 344 | 2 109 |
| 2 008 | 1 082 | 1 555 | 1 993 | 4 671 | 2 992 | 3 286 | 4 657 | 2 336 | 2 105 |
| 1 991 | 1 082 | 1 556 | 1 993 | 4 665 | 2 995 | 3 313 | 4 651 | 2 335 | 2 107 |
| 1 987 | 1 197 | 1 554 | 1 976 | 4 667 | 3 037 | 3 521 | 4 653 | 2 337 | 2 103 |
| 1 989 | 1 177 | 1 552 | 1 976 | 4 661 | 3 035 | 3 521 | 4 647 | 2 336 | 2 103 |
| 1 968 | 1 192 | 1 550 | 1 976 | 4 548 | 2 987 | 3 391 | 4 536 | 2 336 | 2 103 |
| 2 046 | 1 255 | 1 640 | 1 985 | 4 548 | 3 029 | 3 421 | 4 536 | 2 394 | 2 291 |

| Kemiallis-teknilliset tavarat Kemisk-tekniska varor Chemicals | Vuodet ja nahkatavarat Hudar och lädervaror Skins and leather goods | Kautsu ja kautsutablet Kautschuk och kautschukvaror Rubber and rubber products | Kehruuaineet ja kutomatablet Spånadsämnen och textilvaror Textiles and textile products | Vienti-tavarsain (fob) yöisindexi General-index för export-varor (fob) General index of export goods (fob) | Ryhmäindexit Gruppindextal Group indices | | Epävirallisia rinnakkaisraroja Inofficiella parallellserier Unofficial parallel series | | |
|---|---|--|---|---|--|---|---|--|--|
| | | | | | Paperi-vanuke, pahvi ja paperi ¹⁾ Pappersmassa, papp och papper ¹⁾ Pulp, cardboard and paper ¹⁾ | Puutavarat ¹⁾ Trävaror ¹⁾ Wood and articles of wood ¹⁾ | Kotimaiset tavarat ilman lv-veroä Inhemiska varor utan oms.skatt Domestic goods without sales tax | Kotimaiset teollisuustuotteet Inhemiska industriprodukter Domestic industrial products | Ilman lv-veroä utan oms-skatt without sales tax |
| (8.60) | (3.87) | (1.61) | (18.07) | (100.00) ²⁾ | (46.42) | (53.58) | | | |
| 1 570 | 1 117 | 1 397 | 1 597 | 2 804 | 2 488 | 3 078 | 2 239 | 1 777 | 1 643 |
| 1 563 | 1 059 | 1 294 | 1 660 | 2 734 | 2 386 | 3 035 | 2 298 | 1 812 | 1 666 |
| 1 521 | 868 | 1 260 | 1 722 | 2 832 | 2 441 | 3 170 | 2 387 | 1 874 | 1 698 |
| 1 633 | 968 | 1 150 | 1 770 | 3 104 | 2 550 | 3 585 | 2 641 | 2 012 | 1 817 |
| 1 698 | 1 013 | 1 166 | 1 728 | 3 215 | 2 597 | 3 751 | 2 782 | 2 048 | 1 867 |
| 1 836 | 1 459 | 1 145 | 1 705 | 3 082 | 2 536 | 3 555 | 2 827 | 2 139 | 1 928 |
| 1 836 | 1 658 | 1 180 | 1 672 | 3 086 | 2 541 | 3 558 | 2 803 | 2 116 | 1 935 |
| 1 830 | 1 658 | 1 180 | 1 669 | 3 082 | 2 535 | 3 556 | 2 864 | 2 177 | 1 955 |
| 1 852 | 1 658 | 1 136 | 1 725 | 3 077 | 2 536 | 3 545 | 2 862 | 2 202 | 1 957 |
| 1 850 | 1 374 | 1 128 | 1 691 | 3 068 | 2 532 | 3 532 | 2 849 | 2 192 | 1 947 |
| 1 857 | 1 024 | 1 115 | 1 691 | 3 061 | 2 531 | 3 521 | 2 862 | 2 189 | 1 944 |
| 1 869 | 1 249 | 1 125 | 1 684 | 3 062 | 2 531 | 3 523 | 2 858 | 2 176 | 1 931 |
| 1 879 | 1 249 | 1 125 | 1 695 | 3 063 | 2 533 | 3 522 | 2 867 | 2 180 | 1 935 |
| 1 882 | 1 158 | 1 125 | 1 669 | 3 093 | 2 537 | 3 575 | 2 862 | 2 174 | 1 930 |
| 1 878 | 1 099 | 1 125 | 1 720 | 3 097 | 2 543 | 3 577 | 2 865 | 2 175 | 1 931 |
| 1 875 | 1 166 | 1 081 | 1 673 | 3 067 | 2 538 | 3 525 | 2 871 | 2 173 | 1 929 |
| 1 866 | 1 116 | 1 018 | 1 661 | 3 062 | 2 538 | 3 515 | 2 868 | 2 168 | 1 923 |
| 1 863 | 1 116 | 1 018 | 1 649 | 3 044 | 2 538 | 3 483 | 2 873 | 2 160 | 1 916 |
| 1 867 | 1 116 | 1 018 | 1 645 | 3 026 | 2 509 | 3 474 | 2 876 | 2 159 | 1 915 |
| 1 869 | 1 116 | 1 018 | 1 605 | 3 029 | 2 515 | 3 474 | 2 914 | 2 161 | 1 916 |
| 1 885 | 1 116 | 1 018 | 1 642 | 3 028 | 2 515 | 3 472 | 2 912 | 2 160 | 1 916 |
| 1 887 | 1 024 | 1 064 | 1 632 | 3 027 | 2 515 | 3 470 | 2 873 | 2 160 | 1 916 |
| | | | | | | | 2 911 | 2 212 | 1 928 |

painosummasta) eivät sisälly viennin hintaindeksiin — *) Korjattu luku.
ej beaktats — *) Korrigerad tal.

*) Corrected figures.

36. Maataloustarvikkeiden ostohintaindeksi¹⁾
Index för inköpsprisen på lantbruksförnödenheter¹⁾
Purchase prices of farm supplies, index numbers¹⁾
 1937—39 = 100

| Vuosi ja kuukausi År och månad Year and month | Vätkirehut Krafftoder Concentrated feed | | Väkilannoitteet Krafftgödsel Fertilizers | | Rakennustarvikkeet Byggnadsmaterial Building supplies | | Koneet ja kalusto Maskiner och inventarer Machines and implements | | Kalkki maataloustarvikkeet Alla lantbruksförnödenheter All farm supplies | |
|---|---|-------|--|-------|---|-------|---|-------|--|-------|
| | 1966 | 1967 | 1966 | 1967 | 1966 | 1967 | 1966 | 1967 | 1966 | 1967 |
| 1961 | 1 259 | | 1 043 | | 2 023 | | 1 931 | | 1 588 | |
| 1962 | 1 316 | | 1 040 | | 2 065 | | 1 970 | | 1 621 | |
| 1963 | 1 467 | | 1 055 | | 2 142 | | 2 022 | | 1 687 | |
| 1964 | 1 594 | | 1 119 | | 2 194 | | 2 248 | | 1 827 | |
| 1965 | 1 690 | | 1 207 | | 2 244 | | 2 360 | | 1 920 | |
| 1966 | 1 712 | | 1 226 | | 2 270 | | 2 388 | | 1 945 | |
| I | 1 691 | 1 822 | 1 226 | 1 266 | 2 247 | 2 301 | 2 386 | 2 420 | 1 936 | 1 994 |
| II | 1 694 | 1 826 | 1 271 | 1 313 | 2 247 | 2 301 | 2 386 | 2 420 | 1 948 | 2 007 |
| III | 1 696 | 1 838 | 1 282 | 1 324 | 2 247 | 2 340 | 2 391 | 2 461 | 1 953 | 2 034 |
| IV | 1 719 | 1 840 | 1 282 | 1 324 | 2 247 | 2 340 | 2 391 | 2 461 | 1 958 | 2 034 |
| V | 1 738 | 1 840 | 1 282 | 1 324 | 2 247 | 2 340 | 2 391 | 2 461 | 1 962 | 2 034 |
| VI | 1 735 | 1 832 | 1 282 | 1 324 | 2 285 | 2 345 | 2 378 | 2 466 | 1 961 | 2 036 |
| VII | 1 730 | 1 831 | 1 140 | 1 178 | 2 285 | 2 345 | 2 378 | 2 466 | 1 925 | 1 999 |
| VIII | 1 725 | 1 830 | 1 163 | 1 203 | 2 285 | 2 345 | 2 378 | 2 466 | 1 929 | 2 005 |
| IX | 1 695 | 1 814 | 1 163 | 1 203 | 2 283 | 2 350 | 2 386 | 2 474 | 1 927 | 2 006 |
| X | 1 693 | 1 948 | 1 185 | 1 225 | 2 283 | 2 350 | 2 386 | 2 474 | 1 932 | 2 038 |
| XI | 1 705 | | 1 203 | | 2 283 | | 2 386 | | 1 940 | |
| XII | 1 718 | | 1 231 | | 2 309 | | 2 420 | | 1 965 | |

37. Maataloustuotteiden tuottajahintaindeksi¹⁾
Index för lantbruksproduktors producentpris¹⁾
Farm product price index (prices paid to producers)¹⁾
 1937—39 = 100

| Vuosi ja kuukausi År och månad Year and month | Kotieläintuotteet ²⁾ Boskapsprodukter ²⁾ Livestock products ²⁾ | | Pellonviljelytuotteet ²⁾ Åkerbruksprodukter ²⁾ Crop products ²⁾ | | Kalkki maataloustuotteet Alla lantbruksprodukter All farm products | |
|---|---|--------|--|--------|--|--------|
| | 1966 | 1967 | 1966 | 1967 | 1966 | 1967 |
| 1961 | 2 487 | | 1 781 | | 2 228 | |
| 1962 | 2 488 | | 1 886 | | 2 266 | |
| 1963 | 2 614 | | 2 050 | | 2 405 | |
| 1964 | 2 844 | | 2 292 | | 2 614 | |
| 1965 | 3 179 | | 2 365 | | 2 880 | |
| 1966 | 3 295 | | 2 302 | | 2 930 | |
| I | 3 265 | 3 377 | 2 421 | 2 479 | 2 955 | 3 047 |
| II | 3 291 | 3 380 | 2 457 | 2 496 | 2 984 | 3 055 |
| III | 3 311 | 3 377 | 2 462 | 2 506 | 2 999 | 3 057 |
| IV | 3 303 | 3 383 | 2 435 | 2 505 | 2 983 | 3 060 |
| V | 3 248 | 3 364 | 2 421 | 2 514 | 2 944 | 3 051 |
| VI | 3 216 | 3 343 | 2 399 | 2 508 | 2 915 | 3 036 |
| VII | 3 233 | 3 369 | 2 399 | 2 592 | 2 930 | 3 083 |
| VIII | 3 231 | 3 375 | 2 403 | 2 570 | 2 926 | 3 079 |
| IX | 3 351 | 3 633 | 2 155 | 2 265 | 2 912 | 3 131 |
| X | 3 359 | *3 614 | 2 194 | *2 293 | 2 931 | *3 129 |
| XI | 3 397 | | 2 278 | | 2 986 | |
| XII | 3 405 | | 2 345 | | 3 016 | |

¹⁾ Pellervo-Seuran markkinatutkimuslaitoksen laskelmien mukaan — ²⁾ Maito, munat, sianliha, naudanliha, lampaanliha — ³⁾ Vehnä, ruis, ohra kaura, herne, peruna.

¹⁾ Enligt beräkningar av Pellervo-Sällskapets Institut för marknadsforskning — ²⁾ Mjöl, ägg, svinkött, nötkött, fårkött — ³⁾ Vete, råg, korn, havre, ärtor, potatis.

¹⁾ Calculated by the «Pellervo» agricultural society — ²⁾ Milk, eggs, pork, beef, mutton — ³⁾ Wheat, rye, barley, oats, peas, potatoes.

38. Palkkaindeksisarjoja
Löneindexserier
Wage indexes
 1964 = 100

| Vuosi ja neljännes År och kvartal Year and quarter | Maataloustyöntekijät ¹⁾ Lantbruksarbetare ²⁾ Agricultural workers | | | Teollisuustyöntekijät ¹⁾ Industriarbetare ²⁾ Industrial workers | | | Valtion virkamiehet ²⁾ Statens tjänstemän ²⁾ State employees | | | | | |
|--|---|-------------------|----------------------------|---|-------------------|----------------------------|--|-----------|------------|------------|-----|----------------------------|
| | Miehet Män | Naiset Kvinnor | Yhteensä Summa Total | Miehet Män | Naiset Kvinnor | Yhteensä Summa Total | Palkkauluokat — Avlöningsklasser — Salary classes | | | | | |
| | | | | | | | A 1—5 | A 6—11 | A 12—22 | A 23—30 | B | Yhteensä Summa Total |
| 1964 | 100 | 100 | 100 | 100 | 100 | 100 | 100 | 100 | 100 | 100 | 100 | 100 |
| 1965 | 115 | 116 | 116 | 109 | 109 | 109 | 111 | 107 | 107 | 107 | 106 | 107 |
| 1966 | 127 | 129 | 127 | 117 | 119 | 117 | 123 | 119 | 117 | 118 | 115 | 118 |
| 1965 I .. | 117 | 110 | 116 | 107 | 108 | 107 | 111 | 107 | 107 | 107 | 106 | 107 |
| 1965 II .. | 114 | 111 | 113 | 109 | 109 | 109 | 111 | 107 | 107 | 107 | 106 | 107 |
| 1965 III .. | 111 | 121 | 113 | 109 | 108 | 109 | 111 | 107 | 107 | 107 | 106 | 107 |
| 1965 IV .. | 120 | 123 | 120 | 109 | 110 | 110 | 111 | 107 | 107 | 107 | 106 | 107 |
| 1966 I .. | 120 | 122 | 120 | 111 | 113 | 112 | 114 | 111 | 110 | 110 | 110 | 110 |
| 1966 II .. | 129 | 133 | 129 | 117 | 119 | 117 | 121 | 116 | 115 | 116 | 114 | 116 |
| 1966 III .. | 128 | 129 | 128 | 120 | 122 | 120 | 129 | 124 | 121 | 124 | 119 | 123 |
| 1966 IV .. | 130 | 130 | 130 | 120 | 123 | 120 | 129 | 124 | 121 | 124 | 119 | 123 |
| 1967 I .. | 130 | 143 | 132 | 123 | 126 | 124 | 135 | 128 | 124 | 126 | 132 | 126 |
| 1967 II .. | 140 | 141 | 140 | 127 | 129 | 127 | 136 | 129 | 125 | 127 | 133 | 127 |
| 1967 III .. | | | | | | | 139 | 131 | 127 | 129 | 136 | 130 |

¹⁾ I neljännes tarkoittaa helmikuun, II nelj. toukokuun, III nelj. elokuun ja IV nelj. marraskuun palkkoja — ²⁾ N.k. arkipyhäkorvaukset ml.

²⁾ Vain peruspalkat.

¹⁾ I kvartalet avser februari, II kvartalet maj, III kvartalet augusti och IV kvartalet november — ²⁾ Inkl. s.k. helgdagersättningar — ³⁾ Endast grundlönen.

39. Työllisyys ja työpanos Sysseisättning och arbetsinsats Employment and labour input

Työvoimatutkimuksen mukaan (otoksen suuruus on 30 000 henkeä)
Enligt arbetskraftsundersökningen (urvalet omfattar 30 000 personer)
According to the Labour Force Sample Survey (size of sample 30 000 persons)

| Vuosi ja kuukausi *) År och månad *) Year and month *) | 15 vuotta täyttänyt väestö Befolkning 15 år och äldre Population 15 years and over | Työvoima yhteensä Arbetskraften inalles Total labour force | Työllisyys — Sysseisatta — Employed | | | | | | | | | | | |
|--|--|--|-------------------------------------|---|---|--|--------------------------------------|--|---|---|---|--|--|--|
| | | | Yhteensä *) Summa *) Total *) | Virtisajat ja avustajat perheenisäet Körstigare, medhjälpande familjemedlemmar Self-employed and family workers | Työntekijät Arbetare Manual employees | Toimihenkilöt Funktionärer Other employees | Maatalous Lantbruk Agriculture | Metsätalous ja ultto Skogsbruk och flottning Forestry and floating | Teollisuus, käsityö Industri, hantverk Mining, manufacturing, electricity, etc. | Talonrakennus Husbyggnad House construction | Maa- ja vesirakennus Anläggningsverksamhet Other construction | Kauppa, pankit, vakuutus, kiinteistöt Handel, banker, försäkring, fastigheter Commerce | Liikenne Sambfärdse Transport, storage, communication | Palvelukset ym. Tjänster mm. Services etc. |
| | | | | | | | | | | | | | | |
| | 1 000 | | | | | | | | | | | | | |
| 1961 .. | 3 133 | 2 142 | 2 116 | 730 | 895 | 489 | 619 | 140 | 476 | 122 | 64 | 249 | 130 | 313 |
| 1962 .. | 3 187 | 2 168 | 2 141 | 709 | 908 | 524 | 581 | 119 | 501 | 128 | 71 | 268 | 138 | 335 |
| 1963 .. | 3 239 | 2 161 | 2 129 | 692 | 890 | 547 | 584 | 121 | 497 | 121 | 69 | 275 | 133 | 329 |
| 1964 .. | 3 291 | 2 186 | 2 153 | 656 | 898 | 599 | 548 | 119 | 501 | 125 | 68 | 290 | 141 | 360 |
| 1965 .. | 3 337 | 2 202 | 2 171 | 645 | 905 | 621 | 539 | 106 | 512 | 128 | 71 | 303 | 145 | 367 |
| *1966 .. | 3 384 | 2 215 | 2 180 | 634 | 908 | 638 | 525 | 98 | 535 | 128 | 72 | 304 | 145 | 373 |
| *1966 VII | 3 386 | 2 346 | 2 323 | 687 | 971 | 665 | 610 | 58 | 573 | 142 | 73 | 330 | 156 | 381 |
| VIII | 3 390 | 2 301 | 2 276 | 673 | 942 | 661 | 585 | 57 | 561 | 152 | 72 | 320 | 151 | 378 |
| IX | 3 394 | 2 216 | 2 193 | 657 | 897 | 639 | 566 | 60 | 542 | 141 | 71 | 300 | 142 | 371 |
| X | 3 401 | 2 202 | 2 171 | 648 | 891 | 632 | 542 | 72 | 537 | 140 | 68 | 297 | 141 | 375 |
| XI | 3 402 | 2 188 | 2 156 | 633 | 890 | 632 | 496 | 101 | 534 | 138 | 70 | 300 | 141 | 376 |
| XII | 3 406 | 2 191 | 2 148 | 616 | 894 | 637 | 482 | 116 | 530 | 130 | 70 | 301 | 143 | 376 |
| *1967 I | 3 410 | 2 158 | 2 092 | 581 | 877 | 634 | 441 | 134 | 521 | 113 | 70 | 294 | 141 | 375 |
| II | 3 413 | 2 147 | 2 080 | 557 | 888 | 635 | 421 | 143 | 523 | 109 | 72 | 297 | 137 | 378 |
| III | 3 417 | 2 145 | 2 090 | 557 | 895 | 638 | 438 | 121 | 526 | 106 | 79 | 296 | 141 | 383 |
| IV | 3 420 | 2 152 | 2 098 | 567 | 890 | 641 | 460 | 88 | 528 | 120 | 78 | 298 | 139 | 387 |
| V | 3 424 | 2 177 | 2 132 | 594 | 892 | 647 | 507 | 62 | 535 | 126 | 76 | 300 | 139 | 387 |
| VI | 3 428 | 2 339 | 2 290 | 623 | 969 | 698 | 533 | 65 | 573 | 147 | 79 | 342 | 153 | 398 |
| VII | 3 431 | 2 347 | 2 296 | 640 | 950 | 706 | 573 | 41 | 568 | 140 | 77 | 344 | 156 | 397 |
| VIII | 3 435 | 2 296 | 2 241 | 626 | 916 | 699 | 555 | 43 | 553 | 147 | 77 | 325 | 149 | 392 |
| IX | 3 438 | 2 190 | 2 134 | 595 | 878 | 661 | 540 | 41 | 531 | 117 | 72 | 303 | 142 | 388 |

| Vuosi ja kuukausi *) År och månad *) Year and month *) | Työpanos — Arbetsinsats — Labour input | | | | | | | | | | |
|--|---|---|-----------------------------------|---|---|--|---|---|--|--|--|
| | Yhteensä *) Summa *) Total *) | Palkattu työ Aviönat arbete Paid labour | Maatalous—Lantbruk Agriculture | | Metsätalous ja ultto Skogsbruk o. flottning Forestry and floating | Teollisuus, käsityö Industri, hantverk Mining, manu- facturing, electricity etc. | Talon- rakennus Hus- byggnad House con- struction | Maa- ja vesi- rakennus Anläg- gningsver- ksamhet Other con- struction | Kauppa, pankit, vakuutus, kiinteistöt Handel, banker, försäkring, fastigheter Commerce | Liikenne Sam- färdse Transport, storage, communi- cation | Palve- luksset ym. Tjänster mm. Services etc. |
| | | | Yhteensä Summa Total | Omalla tilalla På egen lägenhet On family farm | | | | | | | |
| | 1 000 työvuosia ja -kuukausia — 1 000 manår och -månader — 1 000 man-years and man-months | | | | | | | | | | |
| 1961 .. | 1 828 | 1 276 | 449 | 413 | 132 | 443 | 117 | 60 | 234 | 119 | 274 |
| 1962 .. | 1 863 | 1 352 | 416 | 377 | 112 | 467 | 123 | 67 | 252 | 127 | 298 |
| 1963 .. | 1 853 | 1 322 | 436 | 402 | 107 | 458 | 115 | 65 | 258 | 126 | 288 |
| 1964 .. | 1 878 | 1 379 | 404 | 368 | 112 | 462 | 118 | 64 | 272 | 130 | 316 |
| 1965 .. | 1 895 | 1 406 | 394 | 362 | 100 | 471 | 119 | 66 | 286 | 133 | 326 |
| *1966 .. | 1 904 | 1 414 | 395 | 363 | 91 | 492 | 117 | 65 | 283 | 134 | 326 |
| *1966 VII | 1 771 | 1 234 | 480 | 428 | 52 | 396 | 113 | 59 | 279 | 132 | 260 |
| VIII | 1 880 | 1 360 | 450 | 412 | 52 | 478 | 134 | 58 | 278 | 134 | 294 |
| IX | 1 969 | 1 454 | 443 | 401 | 60 | 513 | 133 | 66 | 288 | 131 | 335 |
| X | 1 955 | 1 459 | 406 | 381 | 67 | 516 | 134 | 64 | 280 | 133 | 353 |
| XI | 1 955 | 1 473 | 374 | 345 | 95 | 519 | 132 | 68 | 285 | 133 | 349 |
| XII | 1 906 | 1 428 | 364 | 344 | 109 | 506 | 118 | 59 | 285 | 134 | 331 |
| *1967 I | 1 856 | 1 427 | 311 | 291 | 128 | 489 | 107 | 64 | 281 | 132 | 344 |
| II | 1 846 | 1 440 | 286 | 268 | 134 | 498 | 101 | 71 | 284 | 124 | 348 |
| III | 1 834 | 1 413 | 301 | 286 | 116 | 483 | 98 | 72 | 279 | 128 | 356 |
| IV | 1 853 | 1 427 | 322 | 303 | 82 | 498 | 113 | 74 | 283 | 126 | 355 |
| V | 1 918 | 1 461 | 376 | 347 | 57 | 508 | 118 | 73 | 285 | 133 | 368 |
| VI | 1 883 | 1 397 | 407 | 372 | 62 | 473 | 132 | 69 | 306 | 127 | 307 |
| VII | 1 656 | 1 149 | 452 | 407 | 35 | 361 | 108 | 56 | 270 | 123 | 251 |

*) Keskimäärin viikossa — *) Ml. henkilöt joiden ammattiasema tai elinkeino on tuntematon — *) Keskimäärin kaikkina arkipäivinä.

*) I medeltal per vecka — *) Inkl. personer med okänd yrkesställning eller näring — *) I medeltal per alla vardagar.

*) Average per week — *) Incl. persons with unknown status or kind of activity — *) Average on all week-days.

40. Työnhakijat ja avoimet työpaikat työnvälitystoimistoissa kuukauden vaihteessa
Arbetsökande och lediga platser i arbetsförmedlingsbyråerna vid månadsckiftet
Applicants and vacancies in employment exchange offices at the turn of the month

Tiedot perustuvat työnvälitystoimistojen kuukauden viimeisenä päivänä laatimiin tilannekatsauksiin
 Uppgifterna grundar sig på den översikt av läget arbetsförmedlingsbyråerna uppgör den sista i varje månad
 Information is based upon a statement of the situation made by the employment exchange offices on the last of the month

| Vuosi ja kuukausi År och månad Year and month | Työnhakijoita Arbetsökande Applicants for work | Avoimia työpaikkoja Lediga platser Vacancies | Työntekijät — Arbetare — Wage earners | | | | | | | | | | | | | | | |
|---|--|--|--|--|--|--|--|--|--|--|--|--|--|--|--|--|--|--|
| | | | Maataloustyö Lantbruksarbete Farmers | | Metsätyö Skogsarbete Forestry workers | | Kuljetus- ja liikennetyö Transport och kommunikationsarbete Workers in transport and communication occupations | | Teollinen työ Tillverknings- och produktionsarbete Craftsmen, production-process workers | | Rakennusalan työt ¹⁾ Byggnads- och anläggningsarbete ¹⁾ Construction workers ¹⁾ | | Palvelutyö Servicearbete Service | | Muulla luokittelematon työ ja työvoima Arbetskraft och arbete, ej hänförligt till annat yrkesområde ²⁾ | | Toimihenkilöt Funktionärer Salaried employees | |
| | | | Työnhakijoita Arbetsökande Applicants for work | Avoimia työpaikkoja Lediga platser Vacancies | Työnhakijoita Arbetsökande Applicants for work | Avoimia työpaikkoja Lediga platser Vacancies | Työnhakijoita Arbetsökande Applicants for work | Avoimia työpaikkoja Lediga platser Vacancies | Työnhakijoita Arbetsökande Applicants for work | Avoimia työpaikkoja Lediga platser Vacancies | Työnhakijoita Arbetsökande Applicants for work | Avoimia työpaikkoja Lediga platser Vacancies | Työnhakijoita Arbetsökande Applicants for work | Avoimia työpaikkoja Lediga platser Vacancies | Työnhakijoita Arbetsökande Applicants for work | Avoimia työpaikkoja Lediga platser Vacancies | Työnhakijoita Arbetsökande Applicants for work | Avoimia työpaikkoja Lediga platser Vacancies |
| 1966 | 36 289 | 6 027 | 1 210 | 241 | 2 280 | 135 | 1 519 | 226 | 13 228 | 1 408 | 6 543 | 453 | 3 692 | 2 078 | 3 657 | 45 | 4 160 | 1 455 |
| 1966 X | 36 544 | 5 729 | 2 099 | 124 | 2 947 | 178 | 1 891 | 138 | 11 160 | 1 625 | 5 655 | 536 | 4 374 | 1 681 | 3 344 | 26 | 5 074 | 1 421 |
| XI | 42 573 | 4 849 | 2 205 | 84 | 3 413 | 144 | 1 976 | 107 | 14 909 | 1 101 | 7 866 | 192 | 4 253 | 1 606 | 3 355 | 27 | 4 596 | 1 588 |
| XII | 48 196 | 4 706 | 2 144 | 81 | 4 048 | 204 | 1 686 | 148 | 20 926 | 1 047 | 9 763 | 343 | 3 355 | 1 773 | 2 507 | 22 | 3 767 | 1 088 |
| 1967 I | 60 622 | 4 477 | 2 537 | 74 | 4 561 | 249 | 2 292 | 106 | 25 389 | 969 | 12 569 | 96 | 4 476 | 1 604 | 3 733 | 44 | 5 065 | 1 335 |
| II | 55 955 | 4 794 | 2 124 | 91 | 4 309 | 155 | 2 164 | 129 | 23 769 | 1 166 | 11 112 | 107 | 4 452 | 1 717 | 3 253 | 53 | 4 772 | 1 376 |
| III | 57 087 | 6 199 | 1 963 | 185 | 5 933 | 63 | 2 143 | 158 | 22 396 | 1 479 | 10 087 | 125 | 4 594 | 2 429 | 4 774 | 60 | 5 197 | 1 700 |
| IV | 58 872 | 7 923 | 1 920 | 390 | 6 744 | 138 | 2 215 | 216 | 20 200 | 1 528 | 8 553 | 286 | 4 451 | 3 396 | 9 474 | 38 | 5 315 | 1 931 |
| V | 46 777 | 6 803 | 1 196 | 843 | 2 793 | 56 | 2 121 | 215 | 13 736 | 1 341 | 6 175 | 245 | 4 278 | 2 525 | 11 784 | 46 | 4 694 | 1 537 |
| VI | 36 504 | 4 964 | 923 | 305 | 2 455 | 4 | 1 669 | 241 | 12 426 | 1 036 | 6 200 | 260 | 3 954 | 1 903 | 5 434 | 15 | 3 443 | 1 200 |
| VII | 35 250 | 4 979 | 772 | 161 | 2 134 | 4 | 1 905 | 181 | 12 437 | 988 | 6 017 | 218 | 4 459 | 2 179 | 3 431 | 20 | 4 095 | 1 228 |
| VIII | 44 278 | 6 197 | 1 311 | 196 | 2 932 | 60 | 2 521 | 95 | 13 342 | 1 103 | 8 061 | 237 | 5 190 | 3 155 | 4 697 | 27 | 6 224 | 1 324 |
| IX | 49 408 | 4 795 | 1 647 | 194 | 2 891 | 250 | 2 817 | 68 | 16 810 | 928 | 8 568 | 408 | 5 204 | 1 971 | 5 166 | 25 | 6 305 | 951 |
| X | 66 166 | 3 397 | 2 973 | 134 | 5 033 | 90 | 3 291 | 81 | 24 665 | 678 | 11 225 | 150 | 6 275 | 1 237 | 5 712 | 14 | 6 992 | 1 013 |

¹⁾ Lukuunottamatta muihin ryhmiin kuuluvia alan töitä — Exkl. de byggnadsarbeten som ingår i andra grupper — Excl. building works belonging to other groups

²⁾ Talonrakennusala — Husbyggnadsverksamhet — House construction:

| 1967 | | I | II | III | IV | V | VI | VII | VIII | IX |
|--|--------|--------|--------|--------|-------|-------|-------|-------|-------|----|
| työttömät työnhakijat — arbetslösa arbetsökande — Unemployed applicants for work | 19 216 | 17 911 | 16 620 | 13 035 | 8 320 | 7 231 | 6 706 | 8 428 | 9 974 | |
| avoimet työpaikat — lediga platser — Vacancies | 142 | 218 | 176 | 448 | 416 | 375 | 339 | 418 | 390 | |
| | X 220 | | | | | | | | | |

³⁾ Workers not classifiable by occupations.

41. Julkinen työnvälitystoiminta¹⁾ — Offentlig arbetsförmedling¹⁾ — Public employment exchange service

Tiedot perustuvat työnvälitystoimistojen kuukausittain laatimiin toimintakertomuksiin
 Uppgifterna grundar sig på arbetsförmedlingsbyråernas månatliga verksamhetsberättelser
 Information is based upon monthly reports of the employment exchange offices

| Vuosi ja kuukausi År och månad Year and month | Työnhakijoita Arbetsökande Applicants for work | | | Tarjottuja paikkoja Lediga platser Vacancies offered | | | Työnvälityksiä Förmedlade platser Filled vacancies | | | Työnhakijoita välitetty muulle kuin kotipaikkakunnalle ²⁾ Arbetsökande förmedlade till annan ort än hemorten ³⁾ Indefinite placements ³⁾ |
|---|--|-------------------|----------------------------|--|-------------------|----------------------------|--|-------------------|----------------------------|---|
| | Miehet Män | Naiset Kvinnor | Yhteensä Summa Total | Miehet Män | Naiset Kvinnor | Yhteensä Summa Total | Miehet Män | Naiset Kvinnor | Yhteensä Summa Total | |
| | 1966 | 370 802 | 183 939 | 554 741 | 237 058 | 127 689 | 364 747 | 211 762 | 96 297 | |
| 1966 X | 37 960 | 16 226 | 54 186 | 23 988 | 10 278 | 34 266 | 22 051 | 8 265 | 30 316 | 2 770 |
| XI | 37 737 | 15 956 | 53 693 | 17 803 | 9 762 | 27 565 | 16 523 | 7 710 | 24 233 | 1 638 |
| XII | 33 616 | 13 591 | 47 207 | 14 321 | 8 034 | 22 355 | 13 230 | 6 042 | 19 272 | 968 |
| 1967 I | 44 783 | 16 805 | 61 588 | 16 262 | 9 161 | 25 423 | 15 030 | 6 778 | 21 808 | 1 627 |
| II | 32 735 | 13 385 | 46 120 | 15 667 | 8 641 | 24 308 | 14 549 | 6 298 | 20 847 | 2 561 |
| III | 32 484 | 15 393 | 47 877 | 15 378 | 10 937 | 26 315 | 13 864 | 7 666 | 21 530 | 1 507 |
| IV | 38 473 | 19 185 | 57 658 | 19 805 | 13 678 | 33 483 | 17 439 | 9 433 | 26 872 | 2 910 |
| V | 35 220 | 20 009 | 55 229 | 24 438 | 13 806 | 38 244 | 22 589 | 10 981 | 33 570 | 2 228 |
| VI | 29 990 | 17 526 | 47 516 | 18 888 | 11 504 | 30 392 | 17 103 | 9 572 | 26 675 | 2 046 |
| VII | 25 351 | 16 837 | 42 188 | 15 419 | 8 864 | 24 283 | 14 010 | 6 390 | 20 400 | 1 473 |
| VIII | 32 345 | 19 703 | 52 048 | 16 399 | 12 853 | 29 252 | 14 482 | 8 667 | 23 149 | 1 780 |
| IX | 38 014 | 19 151 | 57 165 | 20 167 | 10 717 | 30 884 | 18 294 | 8 834 | 27 128 | 1 778 |
| X | 50 596 | 20 771 | 71 367 | 21 012 | 9 173 | 30 185 | 20 175 | 7 748 | 27 923 | 1 958 |

¹⁾ Ennen v. 1964 ml. työvoimapiirien lisäksi yhdistykset ja ammattinvalinnonohjaustoimistot — ²⁾ Vain toiselle paikkakunnalle asumaan jääneet työnhakijat.
³⁾ Före år 1964 inkl. utom arbetskraftsdistrikt, föreningar o. yrkesvägledningsbyråer — ³⁾ Endast sökande som bosatt sig på annan ort.
³⁾ Only applicants for work who have taken up residence at a place other than their domicile.

42. Markkinapuun hakkuiden työvoima¹⁾ — Arbetskraften vid avverkning av marknadsvirke²⁾ — Labour force in logging for sale

| Vuosi ja kuukausi År och månad Year and month | Työntekijöitä — Arbetare — Workers, 1 000 | | | | | | | | | | | |
|---|--|------|---|-------|--|------|--|------|---|------|----------------------------|------|
| | Puu-tavaran teko Virkes-huggning Felling | | Puu-tavaran lähikuljetus Närtransport Hauling | | Uittotyöt Flottning Log-floating | | Metsänhoitotyöt Skogs-vårdsarbete Silvicultural work | | Muut työt Annat skogsarbete Other works | | Yhteensä Summa Total | |
| 1964 I | 75 | 49 | a) 9 | a) 14 | 7 | 131 | | | | | | |
| 1965 I | 71 | 45 | a) 7 | a) 13 | 6 | 123 | | | | | | |
| 1966 I | 66 | 51 | a) 8 | a) 17 | 6 | 125 | | | | | | |
| 1967 I | 68 | 49 | a) 6 | a) 16 | 5 | 123 | | | | | | |
| | 1966 | 1967 | 1966 | 1967 | 1966 | 1967 | 1966 | 1967 | 1966 | 1967 | 1966 | 1967 |
| I .. | 66 | 68 | 51 | 49 | 0 | 0 | 1 | 1 | 6 | 5 | 125 | 123 |
| II .. | 60 | 62 | 49 | 52 | 0 | 0 | 1 | 1 | 6 | 5 | 116 | 119 |
| III .. | 41 | 42 | 34 | 36 | 0 | 0 | 1 | 1 | 5 | 5 | 82 | 84 |
| IV .. | 28 | 24 | 18 | 14 | 1 | 1 | 2 | 4 | 5 | 4 | 54 | 47 |
| V .. | 19 | 17 | 4 | 4 | 8 | 6 | 17 | 16 | 4 | 4 | 52 | 47 |
| VI .. | 21 | 18 | 3 | 3 | 7 | 6 | 11 | 9 | 4 | 3 | 46 | 39 |
| VII .. | 14 | 12 | 2 | 2 | 5 | 4 | 4 | 4 | 3 | 2 | 28 | 24 |
| VIII .. | 27 | 24 | 2 | 3 | 4 | 2 | 6 | 4 | 4 | 3 | 43 | 36 |
| IX .. | 31 | 30 | 4 | 4 | 1 | 1 | 7 | 7 | 4 | 3 | 47 | 45 |
| X .. | 43 | 41 | 8 | 8 | 1 | 0 | 4 | 6 | 4 | 3 | 60 | 58 |
| XI .. | 59 | | 12 | | 0 | | 3 | | 4 | | 78 | |
| XII .. | 67 | | 29 | | 0 | | 1 | | 4 | | 102 | |

¹⁾ Lukusarjat muutettu VII/1965 uusitun tilaston työajiryhmittelyn mukaiseksi — Sifferserierna har förändrats VII/1965 enligt den förnyade arbetsgrupperingen.
²⁾ Toukokuu — Maj — May.

43. Työmäärärahoihin palkattu valtion ja kuntien työvoima — Med arbetsanslag anställd statlig och kommunal arbetskraft — Labour force in public works

| Vuosi ja kuukausi År och månad Year and month | Valtion töissä I statens arbeten In state works | | Kuntien töissä I kommunernas arbeten In communal works | | Yhteensä Summa Total | |
|--|---|------|--|------|----------------------------|------|
| | 1 000 | | | | | |
| Keskimäärin päivässä — I medeltal per dag — Daily average | | | | | | |
| 1963 .. | 51 | 39 | 90 | | | |
| 1964 .. | 53 | 42 | 95 | | | |
| 1965 .. | 54 | 41 | 95 | | | |
| 1966 .. | 57 | 42 | 99 | | | |
| Kuukauden lopussa — Vid utgången av månaden — End of month | | | | | | |
| | 1966 | 1967 | 1966 | 1967 | 1966 | 1967 |
| I .. | 63 | 59 | 44 | 43 | 107 | 102 |
| II .. | 67 | 65 | 45 | 45 | 112 | 110 |
| III .. | 71 | 66 | 45 | 45 | 116 | 110 |
| IV .. | 63 | 59 | 43 | 44 | 106 | 103 |
| V .. | 58 | 59 | 45 | 44 | 103 | 103 |
| VI .. | 55 | 53 | 42 | 40 | 97 | 93 |
| VII .. | 49 | 47 | 38 | 37 | 87 | 84 |
| VIII .. | 48 | 45 | 38 | 37 | 86 | 81 |
| IX .. | 47 | 45 | 39 | 40 | 86 | 85 |
| X .. | 52 | 47 | 40 | 44 | 92 | 92 |
| XI .. | 55 | | 41 | | 96 | |
| XII .. | 54 | | 43 | | 97 | |

44. Työnseisaukset
Arbetsinställelser
Work stoppages

| Vuosi ja kuukausi År och månad Year and month | Työntekijöitä Arbetare Workers affected | Menetettyjä työpäiviä Förlorade arbetsdagar Working days lost |
|---|--|---|
| | | |
| 1962 | 6 963 | 33 052 |
| 1963 | 104 646 | 1 380 274 |
| 1964 | 26 929 | 58 381 |
| 1965 | 6 959 | 16 047 |
| 1966 | 64 198 | 127 551 |
| 1966 II | 14 716 | 22 310 |
| III | 7 056 | 25 940 |
| IV | 2 318 | 11 000 |
| V | 1 527 | 10 550 |
| VI | 1 616 | 16 450 |
| VII | 416 | 3 712 |
| VIII | 150 | 2 000 |
| IX | 400 | 1 400 |
| X | 1 405 | 6 218 |
| XI | 166 | 632 |
| XII | 428 | 1 339 |
| 1967 I | 441 | 2 213 |
| II | 990 | 814 |
| III | 13 000 | 185 000 |
| IV | 593 | 921 |
| V | 3 277 | 30 380 |
| VI | 2 194 | 40 357 |
| VII | * 1 100 | *22 600 |
| VIII | * 2 700 | *43 510 |
| IX | * 2 016 | * 4 082 |
| X | * 353 | * 1 060 |

45. Avolmet työpaikat työnvälityksessä ja rekisteröity työttömyys. Koko valtakunta
Lediga platser vid arbetsförmedling och registrerad arbetslöshet. Hela riket
Vacancies in employment exchange and registered unemployment. Whole country

| Vuosi ja kuukausi År och månad Year and month | Avoimia työpaikkoja Lediga platser Vacancies | Työttömät työnhakijat työnvälityksessä Arbetslösa arbetssökande vid arbetsförmedling Unemployed applicants for work registered in employment exchange | | | |
|--|--|---|---|--|-------|
| | | Yhteensä Summa Total | Työttömyyskassojen jäseniä Medlemmar av arbetslöshetskassor Members of unemployment funds | Työvoimatoimikuntien kortistoissa I arbetskraftskommissionernas register In unemployment registers | |
| Luku — Antal — Number | | | | | |
| Keskimäärin päivässä — I medeltal per dag — Daily average | | | | | |
| 1963 | 5 741 | 18 571 | 8 603 | 215 | 101 |
| 1964 | 5 039 | 22 751 | 10 528 | 437 | 154 |
| 1965 | 5 181 | 25 420 | 11 782 | 793 | 423 |
| 1966 | 6 028 | 29 136 | 13 848 | 1 671 | 1 074 |
| Kuukauden lopussa — Vid utgången av månaden — End of month | | | | | |
| 1966 VII | 6 075 | 17 609 | 9 155 | 108 | — |
| VIII | 8 650 | 17 293 | 5 678 | 123 | — |
| IX | 7 684 | 21 655 | 6 612 | 431 | 80 |
| X | 5 729 | 28 526 | 9 232 | 1 859 | 549 |
| XI | 4 849 | 33 318 | 13 537 | 4 691 | 2 912 |
| XII | 4 706 | 41 481 | 22 151 | 8 118 | 6 149 |
| 1967 I | 4 477 | 51 665 | 24 465 | 9 499 | 8 011 |
| II | 4 794 | 46 370 | 24 271 | 6 266 | 5 346 |
| III | 6 199 | 46 046 | 24 455 | 6 619 | 5 804 |
| IV | 7 923 | 43 368 | 21 183 | 7 022 | 6 436 |
| V | 6 808 | 37 642 | 12 675 | 1 285 | 1 070 |
| VI | 4 964 | 31 903 | 14 555 | 1 097 | 777 |
| VII | 4 979 | 30 051 | 15 327 | 422 | — |
| VIII | 6 197 | 36 395 | 13 278 | 649 | — |
| IX | 4 795 | 41 289 | 14 958 | 2 653 | 861 |
| X | 3 397 | 55 454 | 21 096 | 7 733 | 5 352 |

¹⁾ Recipients of unemployment assistance.

46. Osakeyhtiöiden lukumäärät ja osakepääomat sekä niissä tapahtuneet muutokset
 Aktiebolagens antal och aktiekapital samt förändringarna i dessa
 Number and share capital of joint stock companies

| Vuosi ja neljännes År och kvartal Year and quarter | Maa- ja metsätalous ¹⁾ Lant- och skogshushållning ¹⁾ Agriculture and forestry ¹⁾ | | Teollisuus Industri Manufacturing | | Rakennustoiminta Byggnadsverksamhet Construction | | Kauppa Handel Commerce | | Luotto- ja vakuutuslaitokset Kredit- och försäkringsanstalter Banking and insurance | | Kiinteistöt ja kiinteistöjen vällytys Fastigheter o. fastighetsförmedling Real estates and estate agency | | Lilkenne Samfärdsel Transport and communication | | Palvelukset Tjänster Services | | Yhteensä Summa Total | |
|--|---|--|---|--|--|--|------------------------------|--|---|--|--|--|---|--|-------------------------------------|--|----------------------------|--|
| | Luku Antal No. | Osakepääoma Aktiekapital Share capital 1 000 000 mk | Luku Antal No. | Osakepääoma Aktiekapital Share capital 1 000 000 mk | Luku Antal No. | Osakepääoma Aktiekapital Share capital 1 000 000 mk | Luku Antal No. | Osakepääoma Aktiekapital Share capital 1 000 000 mk | Luku Antal No. | Osakepääoma Aktiekapital Share capital 1 000 000 mk | Luku Antal No. | Osakepääoma Aktiekapital Share capital 1 000 000 mk | Luku Antal No. | Osakepääoma Aktiekapital Share capital 1 000 000 mk | Luku Antal No. | Osakepääoma Aktiekapital Share capital 1 000 000 mk | Luku Antal No. | Osakepääoma Aktiekapital Share capital 1 000 000 mk |
| | Kokonaislukumäärät ja osakepääomat — Totalantal och aktiekapital — Total number and total share capital | | | | | | | | | | | | | | | | | |
| 1959 .. | 515 | 3.87 | 9 261 | 1 127.97 | 1 200 | 24.18 | 7 365 | 168.58 | 116 | 131.07 | 8 498 | 716.57 | 1 643 | 61.93 | 2 550 | 31.99 | 31 148 | 2 266.16 |
| 1960 .. | 518 | 4.26 | 9 333 | 1 205.31 | 1 270 | 27.31 | 7 469 | 199.93 | 113 | 132.72 | 9 065 | 831.18 | 1 668 | 63.03 | 2 575 | 33.11 | 32 011 | 2 496.85 |
| 1961 .. | 520 | 4.32 | 9 448 | 1 301.51 | 1 339 | 32.19 | 7 573 | 220.58 | 111 | 165.78 | 9 769 | 997.39 | 1 697 | 74.14 | 2 616 | 34.86 | 33 073 | 2 830.77 |
| 1962 .. | 519 | 10.31 | 9 541 | 1 358.76 | 1 400 | 35.85 | 7 660 | 228.18 | 110 | 193.78 | 10 582 | 1 201.97 | 1 739 | 81.30 | 2 669 | 40.86 | 34 220 | 3 151.01 |
| 1963 .. | 512 | 10.48 | 9 594 | 1 568.11 | 1 444 | 41.19 | 7 774 | 280.94 | 111 | 223.86 | 11 246 | 1 460.12 | 1 785 | 86.30 | 2 707 | 46.27 | 35 173 | 3 717.27 |
| 1964 .. | 526 | 11.98 | 9 727 | 1 669.70 | 1 507 | 54.16 | 7 894 | 296.23 | 111 | 236.41 | 11 939 | 1 623.86 | 1 813 | 91.99 | 2 775 | 49.00 | 36 292 | 4 033.33 |
| 1965 .. | 539 | 14.46 | 9 799 | 1 728.01 | 1 563 | 60.37 | 7 982 | 311.37 | 110 | 334.40 | 12 840 | 1 845.65 | 1 843 | 106.21 | 2 808 | 54.57 | 37 484 | 4 455.04 |
| 1966 ²⁾ | 550 | 15.42 | 9 878 | 1 824.53 | 1 579 | 60.05 | 8 053 | 341.27 | 113 | 346.39 | 13 844 | 2 232.07 | 1 869 | 109.07 | 2 882 | 58.93 | 38 768 | 4 987.73 |
| Perustetut osakeyhtiöt — Grundade aktiebolag — Joint stock companies established | | | | | | | | | | | | | | | | | | |
| 1966 .. | 21 | 0.71 | 221 | 8.02 | 59 | 0.63 | 204 | 3.86 | 4 | 0.22 | 1 050 | 239.64 | 47 | 1.41 | 106 | 2.33 | 1 712 | 256.82 |
| 1966 II | 2 | 0.04 | 52 | 1.52 | 29 | 0.28 | 43 | 0.71 | — | — | 277 | 44.45 | 9 | 0.28 | 42 | 0.39 | 454 | 47.67 |
| III | 4 | 0.13 | 60 | 2.58 | 8 | 0.10 | 54 | 0.78 | 1 | 0.05 | 213 | 55.55 | 10 | 0.31 | 28 | 0.67 | 378 | 60.17 |
| IV | 8 | 0.32 | 52 | 1.46 | 17 | 0.21 | 50 | 0.71 | 2 | 0.14 | 298 | 103.29 | 11 | 0.27 | 16 | 0.18 | 454 | 106.58 |
| *1967 I | 6 | 0.18 | 53 | 1.33 | 16 | 0.32 | 51 | 0.73 | — | — | 297 | 125.83 | 6 | 0.02 | 21 | 0.38 | 450 | 128.79 |
| II | 4 | 0.22 | 40 | 2.19 | 14 | 0.19 | 46 | 0.85 | — | — | 271 | 83.81 | 5 | 0.20 | 24 | 1.35 | 404 | 88.81 |
| III | 3 | 0.14 | 55 | 1.37 | 15 | 0.59 | 33 | 0.19 | — | — | 199 | 74.25 | 8 | 0.41 | 28 | 0.95 | 341 | 77.90 |
| Osakepääoman korotukset — Förhöjningar av aktiekapital — Increases of share capital | | | | | | | | | | | | | | | | | | |
| 1966 .. | 6 | 0.36 | 163 | 148.18 | 16 | 0.56 | 95 | 29.63 | 2 | 11.80 | 295 | 150.01 | 33 | 3.20 | 34 | 2.61 | 644 | 346.35 |
| 1966 II | 2 | 0.13 | 32 | 8.36 | 4 | 0.17 | 15 | 1.36 | 2 | 0.40 | 70 | 26.47 | 7 | 1.43 | 8 | 0.64 | 140 | 38.96 |
| III | 1 | 0.00 | 36 | 5.63 | 3 | 0.12 | 24 | 17.04 | — | — | 66 | 36.70 | 9 | 0.72 | 10 | 1.18 | 149 | 61.39 |
| IV | 2 | 0.08 | 62 | 128.99 | 6 | 0.24 | 41 | 9.38 | — | — | 114 | 62.42 | 12 | 0.91 | 12 | 0.55 | 249 | 202.57 |
| *1967 I | — | — | 39 | 109.27 | 8 | 2.78 | 33 | 9.88 | 1 | 10.00 | 121 | 125.96 | 11 | 0.91 | 11 | 0.71 | 224 | 259.51 |
| II | — | — | 42 | 44.39 | 8 | 0.63 | 29 | 4.26 | 3 | 7.05 | 107 | 73.81 | 13 | 0.51 | 10 | 1.08 | 212 | 131.73 |
| III | 2 | 1.11 | 39 | 9.02 | 5 | 2.09 | 31 | 17.42 | — | — | 114 | 132.90 | 12 | 1.10 | 10 | 0.59 | 213 | 164.23 |
| Vararikon tehneet ja toimintansa lopettaneet osakeyhtiöt — Aktiebolag, vilka gjort konkurs, samt upplösta aktiebolag Joint stock companies entered into bankruptcy, and dissolved | | | | | | | | | | | | | | | | | | |
| 1966 .. | 10 | 0.11 | 142 | 59.68 | 43 | 1.51 | 133 | 3.59 | 1 | 0.03 | 46 | 3.23 | 21 | 1.75 | 32 | 0.58 | 428 | 70.48 |
| 1966 II | 1 | 0.01 | 40 | 0.50 | 8 | 0.06 | 33 | 0.61 | 1 | 0.03 | 13 | 0.37 | 6 | 0.27 | 7 | 0.02 | 109 | 1.87 |
| III | 2 | 0.06 | 30 | 6.72 | 9 | 0.33 | 31 | 1.11 | — | — | 2 | 0.01 | 1 | 0.00 | 5 | 0.15 | 80 | 8.38 |
| IV | 3 | 0.01 | 37 | 50.72 | 14 | 0.37 | 34 | 0.81 | — | — | 31 | 0.51 | 7 | 1.24 | 9 | 0.31 | 135 | 53.97 |
| *1967 I | 4 | 0.02 | 42 | 1.96 | 13 | 0.18 | 38 | 0.74 | — | — | 26 | 0.24 | 11 | 0.69 | 7 | 0.05 | 141 | 3.88 |
| II | 3 | 0.14 | 30 | 0.98 | 6 | 0.07 | 29 | 0.34 | — | — | 6 | 0.16 | 4 | 0.05 | 9 | 0.52 | 87 | 2.26 |
| III | 1 | 0.00 | 27 | 1.48 | 5 | 0.03 | 19 | 0.31 | — | — | 11 | 0.69 | 8 | 0.43 | 4 | 0.03 | 75 | 2.97 |

¹⁾ Tähän sisältyy kalastus — ²⁾ Tiedot tarkistettu v. 1966.

³⁾ Här i ingår fiskeri — ⁴⁾ Uppgifterna kontrollerade år 1966.

⁵⁾ Including fisheries — ⁶⁾ The data revised in 1966.

47. Vireille pannut vararikot
Anhängiggjorda konkursmål
Bankruptcies

| Vuosi ja neljännes År och kvartal Year and quarter | Yhtiöt — Bolag — Companies | | | | | | | Yrittäjät ¹⁾ — Företagare ¹⁾ — Individual enterprisiers | | | | | | | Muut yksityshenkilöt Andra enskilda personer Other individuals | Tuntematon Okänd Unknown |
|--|---|---|--|---------------------------------|---|--|---------------------------------|---|---|---|---------------------------------|---|--|---------------------------------|--|--------------------------------|
| | Maa- ja metsätal. Jord- och skogsbruk Agriculture and forestry | Teollisuus ja käsityö Industri och hantverk Industry and handicraft | Rakennus- ja Byggnads- ja verk- sam- het Con- struction | Kaup- pa Han- del Com- merce | Lii- kenne Sam- färd- sel Trans- port and com- muni- cations | Palve- lukset Tjän- ster Ser- vices | Tunte- maton Okänd Un- known | Maa- ja metsätal. Jord- och skogs- bruk Agriculture and forestry | Teolli- suus ja käsi- työ Industri och hant- verk In- dustry and handi- craft | Ra- kennus toi- minta Bygg- nads- verk- sam- het Con- struction | Kaup- pa Han- del Com- merce | Lii- kenne Sam- färd- sel Trans- port and com- muni- cations | Palve- lukset Tjän- ster Ser- vices | Tunte- maton Okänd Un- known | | |
| 1961 | 1 | 126 | 33 | 83 | 12 | 30 | 17 | 15 | 31 | 27 | 107 | 22 | 28 | 129 | 242 | 102 |
| 1962 | — | 106 | 36 | 87 | 6 | 19 | 7 | 15 | 20 | 13 | 78 | 36 | 11 | 127 | 189 | 93 |
| 1963 | 2 | 78 | 46 | 85 | 13 | 11 | 18 | 18 | 25 | 29 | 92 | 49 | 25 | 123 | 299 | 134 |
| 1964 | — | 88 | 26 | 85 | 5 | 17 | 31 | 17 | 37 | 23 | 74 | 54 | 14 | 110 | 248 | 118 |
| 1965 | 1 | 85 | 34 | 113 | 16 | 32 | 23 | 18 | 31 | 35 | 91 | 57 | 16 | 137 | 241 | 81 |
| 1966 | — | 70 | 54 | 109 | 14 | 32 | 22 | 19 | 26 | 38 | 88 | 56 | 30 | 157 | 169 | 87 |
| 1964 I | — | 24 | 3 | 29 | — | 3 | — | 3 | 9 | 4 | 28 | 14 | 1 | 24 | 65 | 27 |
| II | — | 17 | 15 | 20 | 2 | 5 | 4 | 3 | 4 | 6 | 15 | 15 | 3 | 23 | 18 | 15 |
| III | — | 26 | 3 | 20 | — | 5 | 8 | 6 | 13 | 9 | 14 | 18 | 3 | 27 | 88 | 26 |
| IV | — | 21 | 4 | 16 | 3 | 4 | 19 | 5 | 11 | 4 | 17 | 7 | 7 | 36 | 77 | 50 |
| 1965 I | — | 34 | 12 | 39 | 6 | 8 | 9 | 2 | 6 | 10 | 20 | 14 | 6 | 23 | 56 | 10 |
| II | — | 11 | 5 | 14 | 3 | 6 | 1 | 1 | 10 | 4 | 31 | 8 | 2 | 38 | 47 | 18 |
| III | — | 15 | 10 | 36 | 5 | 9 | 6 | 7 | 5 | 12 | 20 | 19 | 6 | 40 | 71 | 20 |
| IV | 1 | 25 | 7 | 24 | 2 | 9 | 7 | 8 | 10 | 9 | 20 | 16 | 2 | 36 | 67 | 33 |
| 1966 I | — | 17 | 15 | 29 | 4 | 12 | 9 | 2 | 2 | 8 | 22 | 13 | 11 | 42 | 28 | 15 |
| II | — | 19 | 9 | 29 | 4 | 7 | 2 | 3 | 4 | 9 | 21 | 8 | 8 | 22 | 10 | 27 |
| III | — | 16 | 12 | 23 | 5 | 11 | 6 | 5 | 13 | 4 | 17 | 13 | 2 | 44 | 27 | 6 |
| IV | — | 18 | 18 | 28 | 1 | 2 | 5 | 9 | 7 | 17 | 28 | 22 | 9 | 49 | 104 | 39 |
| 1967 I | — | 26 | 15 | 44 | 7 | 5 | 2 | 3 | 7 | 19 | 26 | 11 | 6 | 33 | 25 | 11 |
| II | — | 21 | 10 | 35 | 7 | 9 | 5 | 2 | 5 | 10 | 24 | 11 | 9 | 51 | 46 | 19 |
| III | 1 | 23 | 15 | 34 | 4 | 6 | 11 | 2 | 4 | 16 | 36 | 22 | 5 | 45 | 100 | 23 |

¹⁾ Yksityiset henkilöt ja kuolinpesät — Enskilda personer och dödsbon.

48. Valtionvelka
Statsskulden
State debt

Suomen Pankin taloustieteellisen tutkimuslaitoksen laskelmien mukaan — Enligt beräkningar utförda av Finlands Banks institut för ekonomisk forskning — Calculated by the Bank of Finland Institute for Economic Research

| | 1964 XII | 1965 XII | 1966 XII | 1967 VI | 1967 VII | 1967 VIII | 1967 IX |
|---|--------------|--------------|--------------|--------------|--------------|--------------|--------------|
| | Milj. mk | | | | | | |
| Lainat — Lån — Loans | 1 049 | 1 040 | 1 040 | 1 083 | 1 082 | 1 086 | 1 124 |
| Kansainvälisille järjestöille annetut velkakirjat — Åt internationella organisationer utfärdade skuldsedlar — Promissory notes given to international organizations | 135 | 135 | 297 | 297 | 297 | 298 | 298 |
| Ulkomainen velka — Utländsk skuld — External debt | 1 184 | 1 175 | 1 337 | 1 380 | 1 379 | 1 384 | 1 422 |
| Lainat — Lån — Loans | 1 353 | 1 661 | 1 980 | 1 998 | 1 994 | 2 008 | 1 998 |
| Tästä veronmaksuobligatioita — Därav skattebetalningsobligationer Of which tax payment certificates | 148 | 231 | 120 | 2 | 1 | 1 | 1 |
| Lyhytaikainen luotto — Kortfristig kredit — Short-term credit | 177 | 163 | 95 | 102 | 99 | 94 | 84 |
| Korvausobligatiot ja niiden kaltaiset velkasitoumukset ¹⁾ Ersättningsobligationer och liknande skuldförbindelser ¹⁾ Indemnity bonds and similar commitments ¹⁾ | 7 | 203 | 93 | 33 | 23 | 13 | 3 |
| Investointitilit — Investeringskonton — Investment accounts .. | 26 | 11 | — | — | — | — | — |
| Kassavelka (netto) — Kassaskuld (netto) — Cash debt (net) .. | — 3 | — 112 | — 119 | — 123 | — 233 | — 185 | — 213 |
| Nettovelka Suomen Pankille — Nettoskuld till Finlands Bank Net debt to Bank of Finland | — 5 | — 2 | — 29 | 5 | 2 | — 16 | 6 |
| Lyhytaikainen velka Postisäästöpankille — Kortfristig skuld till Postsparbanken — Short-term debt to Post Office Savings Bank | 313 | 236 | 292 | 278 | 159 | 154 | 182 |
| Minus: Kassavarat — Kassamedel — Cash holdings | — 311 | — 346 | — 382 | — 406 | — 394 | — 323 | — 401 |
| Kotimainen velka — Inhemsk skuld — Internal debt | 1 560 | 1 926 | 2 049 | 2 010 | 1 883 | 1 930 | 1 872 |
| Koko velka — Hela skulden — Total debt | 2 744 | 3 101 | 3 386 | 3 390 | 3 262 | 3 314 | 3 294 |

¹⁾ Ilman indeksikorotuksia — ¹⁾ Utan indextillägg — ¹⁾ Excluding index premiums.

49. Valtion kassatulot

Statens kassainkomster
Cash revenue of the State

Suomen Pankin taloustieteellisen tutkimuslaitoksen laskelmien mukaan — Enligt beräkningar utförda av Finlands Banks institut för ekonomisk forskning — Calculated by the Bank of Finland Institute for Economic Research

| Tulot — Inkomster — Revenue | 1964 | 1965 | 1966 | 1966 I—IX | 1967 I—IX | 1967 IX |
|---|--------------|--------------|--------------|--------------|--------------|------------|
| | Milj. mk | | | | | |
| Tulo- ja omaisuusvero (netto) ¹⁾ — Inkomst- och förmögenhetsskatt (netto) ¹⁾ — <i>Income and property tax (net)</i> ¹⁾ | 1 241 | 1 341 | 1 544 | 1 284 | 1 460 | 148 |
| Bruttotuotto — Bruttoavkastning — <i>Gross receipts</i> | 3 432 | 3 867 | 4 408 | 3 083 | 3 575 | 366 |
| Veronpalautukset ja kuntien osuudet — Skatterestitution och kommunernas andelar — <i>Refunds and share of communes</i> | - 2 191 | - 2 526 | - 2 864 | - 1 799 | - 2 115 | - 218 |
| Muut välittömät verot — Övriga direkta skatter — <i>Other direct taxes</i> | 25 | 26 | 36 | 21 | 22 | 6 |
| Liikevaihtovero — Omsättningseskatt — <i>Sales tax</i> | 1 070 | 1 434 | 1 462 | 1 025 | 1 209 | 151 |
| Tuontitulli ja -maksut — Importtull och -avgifter — <i>Import duties</i> .. | 482 | 517 | 508 | 379 | 329 | 44 |
| Tulot Oy Alkoholiliike Ab:sta ¹⁾ — Inkomster från Oy Alkoholiliike Ab ¹⁾ — <i>Revenue from the Alcohol Monopoly</i> ¹⁾ | 406 | 456 | 505 | 357 | 392 | 36 |
| Tupakkavalmistevero — Accis på tobak — <i>Excise duty on tobacco</i> .. | 291 | 309 | 359 | 285 | 302 | 36 |
| Makeisvalmistevero — Accis på sötsaker — <i>Excise duty on sweets</i> .. | 28 | 35 | 44 | 31 | 28 | 4 |
| Nestemäisten polttoainesten valmistevero — Accis på flytande bränsle <i>Excise duty on liquid fuel</i> | 209 | 345 | 445 | 328 | 357 | 41 |
| Muut välilliset verot — Övriga indirekta skatter — <i>Other indirect taxes</i> .. | 69 | 52 | 64 | 46 | 78 | 9 |
| Leimaverot — Stämpelskatt — <i>Stamp duties</i> | 239 | 170 | 176 | 127 | 135 | 15 |
| Auto- ja moottoripyörävero — Skatt på bilar och motoreyklar <i>Tax on automobiles and motor cycles</i> | 138 | 168 | 167 | 136 | 154 | 9 |
| Moottoriajoneuvovero — Motorfordonsskatt — <i>Purchase tax on motor vehicles</i> | — | 41 | 47 | 43 | 50 | 5 |
| Työnantajien lapsilisämaksut — Arbetsgivarnas barnbidragspremier <i>Employers' payments for child allowances</i> | 361 | 417 | 451 | 323 | 354 | 39 |
| Muut veronluontoiset tulot — Övriga inkomster av skattenatur <i>Other revenue similar to taxes</i> | 72 | 77 | 99 | 69 | 77 | 4 |
| Veronluontoiset tulot — Inkomster av skattenatur <i>Taxes and similar revenue</i> | 4 631 | 5 388 | 5 907 | 4 454 | 4 947 | 547 |
| Korot ja osingot — Räntor och dividender — <i>Interest and dividends</i> .. | 99 | 111 | 117 | 82 | 97 | 4 |
| Muut varsinaiset tulot — Övriga egentliga inkomster — <i>Other current revenue</i> | 165 | 217 | 226 | 209 | 185 | 29 |
| Varsinaiset tulot — Egentliga inkomster — <i>Current revenue</i> | 4 895 | 5 716 | 6 250 | 4 745 | 5 229 | 580 |
| Lainojen kuoletukset, omaisuuden myynnit ja liikeyritysten poistot Återbetalning av lån, försäljning av egendom och affärsföretagens avskrivningar — <i>Repayment of loans, sales of property, and depreciation by State enterprises</i> | 137 | 210 | 174 | 113 | 131 | 8 |
| Muut pääomatulot — Övriga kapitalinkomster — <i>Other capital revenue</i> .. | 18 | — | — | — | — | — |
| Varastojen vähennys (netto) — Minskning av förråd (netto) — <i>Decrease in inventories (net)</i> | — | 21 | 29 | 42 | 40 | 0 |
| Pääomatulot — Kapitalinkomster — <i>Capital revenue</i> | 155 | 231 | 203 | 155 | 171 | 8 |
| Tulot (paitsi lainat) — Inkomster (exkl. lån) <i>Revenue (excl. loans)</i> | 5 050 | 5 947 | 6 453 | 4 900 | 5 400 | 588 |
| Ulkomaiset lainat — Utländska lån — <i>External loans</i> | 267 | 83 | 90 | 54 | 130 | 50 |
| Kotimaiset lainat — Inhemiska lån — <i>Internal loans</i> | 400 | 737 | 853 | 551 | 387 | 8 |
| Tästä veronmaksuobligatioita — Därav skattebetalningsobligationer <i>Of which tax payment certificates</i> | 110 | 181 | 120 | 120 | — | — |
| Lainat — Lån — <i>Loans</i> | 667 | 820 | 943 | 605 | 517 | 58 |
| Lyhytaikainen luotto — Kortfristig kredit — <i>Short-term credit</i> | + 115 | — 13 | — 68 | — 93 | — 11 | — 10 |
| Vieraat varat — Främmande medel <i>Private funds</i> | — 27 | — 14 | — 1 | — 11 | — | — |
| Kassavelka (netto) — Kassaskuld (netto) — <i>Cash debt (net)</i> | — 42 | — 109 | — 8 | + 70 | — 94 | — 28 |
| Vajaus (+) tai ylijäämä (—) — Underskott (+) eller överskott (—) <i>Deficit (+) or surplus (—)</i> | + 46 | — 136 | — 77 | — 34 | — 105 | — 38 |
| Yhteensä — Summa — Total | 5 763 | 6 631 | 7 319 | 5 471 | 5 812 | 608 |

¹⁾ Tulot Oy Alkoholiliike Ab:sta sisältävät myös yhtiön maksaman tulo- ja omaisuusveron sekä liikevaihtoveron.

²⁾ Inkomsterna från Oy Alkoholiliike Ab omfattar även av bolaget erlagd inkomst- och förmögenhetsskatt samt omsättningseskatt.

³⁾ The revenue from the Alcohol Monopoly includes the income and property tax, and the sales tax paid by it.

50. Valtion kassamenot
Statens kassautgifter
Cash expenditure of the State

Suomen Pankin taloustieteellisen tutkimuslaitoksen laskelmien mukaan
Enligt beräkningar utförda av Finlands Banks institut för ekonomisk forskning
Calculated by the Bank of Finland Institute for Economic Research

| Menot — Utgifter — Expenditure | 1964 | 1965 | 1966 | 1966 | 1967 | 1967 |
|---|--------------|--------------|--------------|-------------------|-------------------|------------------|
| | MIJ. MK | | | | | |
| | I—IX | I—IX | I—IX | I—IX | I—IX | IX |
| Valtionvelan korot — Råntor på statskuld — <i>Interest on State debt</i> | 128 | 156 | 180 | 153 | 180 | 38 |
| Liikeryitysten nettotappio — Affärsföretagens nettoförlust — <i>Net loss of State enterprises</i> | 1 | 18 | 54 | 43 | 43 | 18 |
| Lapsilisät — Barnbidrag — <i>Child allowances</i> | 305 | 303 | 300 | 223 | 233 | 1 |
| Valtion osuus kansaneläkkeistä — Statens andel i folkpensionerna <i>The State's share in national pensions</i> | 234 | 249 | 274 | 202 | 226 | 26 |
| Valtion osuus sairausvakuutuksesta — Statens andel i sjukförsäkringen <i>The State's share in national health insurance</i> | 1 | 54 | 34 | 46 | 36 | 4 |
| Sotainvalidikörvaukset — Ersättning till krigsinvaliderna — <i>Compensation to war-disabled</i> | 128 | 133 | 145 | 104 | 116 | 13 |
| Tukipalkkiot — Subventioner — <i>Subsidies</i> | 582 | 595 | 623 | 448 | 440 | 51 |
| Nettomohinnantasaustoinnasta — Nettoutgift för prisutjämning <i>Net payments of price equalization</i> | 27 | 50 | 59 | 46 | 58 | 8 |
| Maatalouden tukeminen ja asutustoiminta — Lantbruksunderstöd och kolonisationen — <i>State aid to agriculture</i> | 80 | 75 | 72 | 41 | 32 | 5 |
| Valtionapu kansa- ja oppikouluille — Statsbidrag till folk- och lärdomsskolor — <i>State aid to communal and private schools</i> | 450 | 496 | 534 | 396 | 469 | 35 |
| Maanteiden kunnossapito — Underhåll av landsvägar — <i>Maintenance of roads</i> | 149 | 165 | 177 | 124 | 133 | 18 |
| Muut varsinaiset menot — Övriga egentliga utgifter — <i>Other current expenditure</i> | 2 049 | 2 273 | 2 543 | 1 725 | .. | .. |
| Varsinaiset menot — Egentliga utgifter — <i>Current expenditure</i> | 4 134 | 4 567 | 4 995 | 3 551 | .. | .. |
| Realisijoiutukset — Realinvesteringar — <i>Real investments</i> | 989 | 1 163 | 1 244 | 842 ¹⁾ | 837 ¹⁾ | 82 ¹⁾ |
| Varmuusvarastojen lisäys — Ökning av säkerhetsupplagen — <i>Increase in stand-by stocks</i> | 15 | — | — | 4 | 2 | 1 |
| Muiden varastojen lisäys (netto) — Ökning av andra förråd (netto) <i>Increase in other inventories (net)</i> | 9 | — | — | — | — | — |
| Osakeostot — Aktieköp — <i>Purchases of shares</i> | 27 | 60 | 55 | 40 | 83 | 10 |
| Sijoitukset ja osuudet kansainvälisiin järjestöihin — Investeringar och andelar i internationella organisationer — <i>Investments in and subscriptions to international organizations</i> | 2 | 2 | 24 | 21 | — | — |
| Lainananto — Utlåning — <i>Lending</i> | 282 | 316 | 357 | 474 | .. | .. |
| Muut pääomamenot — Övriga kapitalutgifter — <i>Other capital expenditure</i> | 2 | 3 | 20 | .. | .. | .. |
| Pääomamenot — Kapitalutgifter — <i>Capital expenditure</i> | 1 326 | 1 544 | 1 700 | 1 381 | .. | .. |
| Menot (palssi kuoletukset) — Utgifter (exkl. amorteringar) <i>Expenditure (excl. redemption)</i> | 5 460 | 6 111 | 6 695 | 4 932 | 5 397 | 577 |
| Ulkomaiset kuoletukset — Utländska amorteringar — <i>Redemption of external loans</i> | 48 | 92 | 90 | 59 | 50 | 13 |
| Kotimaiset kuoletukset — Inhemiska amorteringar — <i>Redemption of internal loans</i> | 255 | 428 | 534 | 480 | 365 | 18 |
| Tästä veronmaksuobligatioita — Därav skattebetalningsobligationer — <i>Of which tax payment certificates</i> | 80 | 98 | 230 | 230 | 120 | 0 |
| Kuoletukset — Amorteringar — <i>Redemption</i> | 303 | 520 | 624 | 539 | 415 | 31 |
| Yhteensä — Summa — Total | 5 763 | 6 631 | 7 319 | 5 471 | 5 812 | 608 |

¹⁾ Valtiovarainministeriön kansantalousoseston laskelman mukaan.

²⁾ Enligt beräkningar utförda av finansministeriets folkhushållningsavdelning.

³⁾ According to the calculations by the Economic Department of the Ministry of Finance.

51. Polislin tietoon tulleet rikokset sekä juopumuspidätykset¹⁾ — Brott som kommit till polisens kännedom samt anhållanden för fylleri¹⁾
Offences known to the police and persons taken into custody for drunkenness¹⁾

Ml. tullviranomalaisten tietoon tulleet tullirikokset
 Inkl. tullbrott som kommit till tullmyndigheternas kännedom
Incl. offences against custom-law, known to the custom authorities

| Vuosi ja kuukausi År och månad Year and month | Rikoslakia vastaan tehdyt rikokset — Brott mot strafflagen — Offences against the Criminal Law | | | | | | | | | | |
|---|--|--|--|---|--------------------------------|--|---|--|--|---|-------|
| | Yhteensä *) Inalles *) Total *) | Siltä — Därav — Of which | | | | | | | | | |
| | Väkivalta virka- miestä vastaan Våld mot tjänsteman Assault against a state official | Haitanteko virka- miehelle Hindrande av tjänste- man Impeding a state official in the discharge of his duty | Siveelli- syy- rikokset Sedlighets- brott Moral offences | Asiakirjan väären- täminen Förfalsk- ning av urkund Falsifica- tion of document | Sala- kuljetus Smuggling | Murha, tappo tai kuoleman aiheutt. pahoinpit. Mord, dråp l. misshandel med dödlig påföljd Murder, man- slaughter or wounding occasioning death | Muu paholin- pitely Annan misshandel Other wounding | Varkaus, näpistä- minen, murto Stöld, snatteri, Inbrott | Moottori- ajoneuvon anastami- nen Tillgrepp av motor- fordon Theft of motor vehicle | Toisen om. moot- toriajo- neuvon luvaton käyttö Olovligt bruk av annans motor- fordon Illicit use of others motor vehicle | |
| 1963 | 78 011 | 426 | 1 050 | 863 | 1 336 | 910 | 94 | 5 442 | 38 226 | 2 428 | 1 701 |
| 1964 | 84 492 | 443 | 973 | 809 | 1 483 | 1 057 | 87 | 5 442 | 43 506 | 2 437 | 1 863 |
| 1965 | 84 096 | 474 | 1 013 | 863 | 1 558 | 598 | 79 | 5 823 | 42 674 | 2 188 | 2 248 |
| 1966 | 82 545 | 519 | 1 051 | 841 | 1 457 | 595 | 94 | 6 091 | 40 590 | 2 361 | 2 067 |
| 1966 VII | 7 646 | 46 | 119 | 52 | 167 | 76 | 10 | 603 | 3 867 | 216 | 227 |
| VIII | 8 149 | 35 | 71 | 52 | 88 | 70 | 13 | 578 | 4 348 | 289 | 257 |
| IX | 8 176 | 47 | 86 | 104 | 87 | 68 | 4 | 517 | 4 219 | 297 | 222 |
| X | 9 150 | 49 | 106 | 95 | 141 | 97 | 10 | 604 | 4 550 | 355 | 272 |
| XI | 8 471 | 61 | 98 | 107 | 138 | 59 | 4 | 568 | 4 328 | 259 | 202 |
| XII | 7 277 | 60 | 89 | 93 | 182 | 35 | 11 | 571 | 3 396 | 161 | 190 |
| 1967 I | 5 750 | 44 | 71 | 59 | 174 | 18 | 5 | 464 | 2 432 | 112 | 123 |
| II | 5 967 | 43 | 89 | 55 | 175 | 20 | 5 | 449 | 2 632 | 117 | 111 |
| III | 7 282 | 61 | 91 | 57 | 111 | 30 | 11 | 493 | 3 569 | 205 | 217 |
| VI | 8 049 | 55 | 115 | 71 | 167 | 29 | 11 | 584 | 3 730 | 214 | 236 |
| V | 8 004 | 51 | 82 | 72 | 142 | 31 | 8 | 536 | 4 074 | 274 | 280 |
| VI | 8 209 | 36 | 105 | 81 | 126 | 33 | 6 | 536 | 4 300 | 322 | 277 |
| VII | 8 970 | 58 | 86 | 46 | 108 | 31 | 12 | 564 | 4 842 | 359 | 325 |
| VIII | 9 314 | 66 | 88 | 40 | 149 | 32 | 9 | 580 | 5 147 | 364 | 286 |
| IX | 9 218 | 50 | 82 | 54 | 79 | 37 | 5 | 599 | 5 002 | 406 | 335 |

| Vuosi ja kuukausi År och månad Year and month | (Jatk.) (Forts.) (Cont.) | | | Väkijuomalakia vastaan tehdyt rikokset Brott mot lagen om alkoholdrycker Offences against the Law on Alcoholic Beverages | | | Liikenne rikokset Trafikbrott Traffic offences | | Yhteensä Inalles Total | Juopumus- pidätyk- siä *) Fyllerian- hållanden *) Arrests for drunk- ness *) | |
|---|--|--------------------------|-----------------------------|---|--|--|--|--|------------------------------|---|-------------------------------------|
| | Kavalta- minen Försäll- ning Embezzle- ment | Ryöstö Rån Robbery | Petos Bedrägeri Fraud | Yhteensä Inalles Total | Siltä — Därav — Of which | | | Ratti- juoppous Rattfylleri Driving when intoxi- cated | | | Muut Övriga Other offences |
| | | | | Väkijuo- mien luv- aton val- mistus Olovligt till- verkning av alko- holdrycker Illicit distillation of spirits | Väkijuo- mien luv- aton myynti Olovligt för- säljning av alkohol- drycker Illicit sale of spirits | Väkijuo- mien luv- aton maa- hantuonti Olovligt in- försel av alkohol- drycker Illicit import of spirits | | | | | |
| 1963 | 2 374 | 351 | 5 729 | 13 931 | 898 | 3 892 | 3 028 | 5 836 | 140 704 | 327 426 | 138 584 |
| 1964 | 2 006 | 315 | 5 993 | 14 928 | 680 | 4 056 | 4 006 | 6 174 | 146 464 | 334 894 | 133 550 |
| 1965 | 1 948 | 334 | 5 292 | 14 787 | 731 | 3 946 | 3 723 | 6 618 | 157 010 | 348 145 | 139 660 |
| 1966 | 1 927 | 444 | 5 668 | 13 505 | 642 | 3 326 | 3 226 | 7 058 | 169 354 | 357 284 | 146 351 |
| 1966 VII | 126 | 34 | 454 | 1 101 | 67 | 181 | 266 | 773 | 14 495 | 32 521 | 14 142 |
| VIII | 135 | 53 | 413 | 1 027 | 61 | 203 | 292 | 757 | 13 457 | 31 034 | 12 863 |
| IX | 178 | 54 | 552 | 1 400 | 66 | 307 | 426 | 754 | 16 179 | 33 822 | 12 472 |
| X | 188 | 46 | 536 | 1 490 | 111 | 361 | 371 | 766 | 18 347 | 37 722 | 13 479 |
| XI | 163 | 32 | 610 | 1 283 | 55 | 353 | 307 | 610 | 16 075 | 33 568 | 11 897 |
| XII | 190 | 32 | 450 | 1 243 | 33 | 304 | 299 | 521 | 16 274 | 32 049 | 11 536 |
| 1967 I | 212 | 19 | 563 | 949 | 45 | 256 | 247 | 319 | 16 307 | 28 588 | 10 086 |
| II | 205 | 38 | 513 | 887 | 24 | 250 | 171 | 360 | 15 017 | 28 258 | 11 930 |
| III | 177 | 38 | 581 | 1 192 | 63 | 358 | 238 | 502 | 16 098 | 32 167 | 13 968 |
| IV | 197 | 43 | 609 | 1 250 | 54 | 338 | 232 | 673 | 17 215 | 35 566 | 16 227 |
| V | 150 | 47 | 511 | 1 083 | 50 | 278 | 249 | 666 | 15 317 | 32 399 | 13 476 |
| VI | 158 | 80 | 456 | 1 136 | 70 | 258 | 196 | 784 | 12 080 | 30 332 | 14 754 |
| VII | 157 | 71 | 598 | 1 133 | 80 | 242 | 232 | 693 | 13 411 | 32 072 | 14 217 |
| VIII | 154 | 71 | 620 | 1 002 | 82 | 209 | 296 | 756 | 14 732 | 32 395 | 12 730 |
| IX | 185 | 56 | 563 | 1 039 | 65 | 259 | 285 | 758 | 15 772 | 33 218 | 12 605 |

¹⁾ Kuukauslukujen summa ei ole sama kuin vastaava vuosiluku, sillä vuosilukuun eivät sisälly rikosilmoitukset, joista myöhemmin vuoden aikana on todettu, ettei rikosta ole tapahtunut — *) Pl. syytteen johtanut juopumus — *) Syytteen johtanut juopumus ja juopumuspidätykset ilman syytettä.

²⁾ Mänadsiffrornas summa är inte densamma som motsvarande årsiffror, därför att i årsiffran inte ingår brottsanmälningar om vilka senare under året konstaterats att brott inte begåtts — *) Utom fylleri som lett till åtal — *) Fylleri som lett till åtal och fylleri anhållanden utan åtal.

³⁾ Sum of the monthly figures is not the same as the corresponding yearly figure, because the yearly figures exclude the crime reports which have been verified later in the year to show that no crime has been committed — *) Excl. drunkenness leading to prosecution — *) Drunkenness leading to prosecution and arrests of drunkenness without prosecution.

52. Ilmoitetut salraustapaukset — Anmälda sjukdomsfall — Registered cases of illness

Numerointi Lääkintöhallituksen 19. 3. 1952 vahvistaman kuolinuymimistön mukaan
 Nummeringen enligt den av Medicinalstyrelsen 19. 3. 1952 fastställda dödsorsaksnomenklaturen
 Coding according to the List of Causes of Death approved by the Medical Board of Finland on March 19, 1952

| Vuosi ja kuukausi År och månad Year and month | Hengityselinten tuber- kuloosi Tuberkulos i respirations- organen <i>Tub. organorum respirationis</i> | | Kuppa — Syfyllis — <i>Syphillis</i> | | | | | | Tippuri Dröppel <i>Gonorrhoea</i> | | Lavan- tauti Tyfus <i>Febris typhoidea</i> | Pikku- lavan- tauti Paratyfus <i>Febris para- typhoidea</i> | Muut sal- monella- infektiot Övriga salmonel- lainfektio- ner <i>Salmonel- losis alia</i> |
|--|---|-------------------|---|-------------------|---|-------------------|--|-------------------|---|-------------------|---|---|--|
| | | | Synnynnäinen Medfödd <i>Congenita</i> | | Varhalsasteinen Tidig <i>Recens</i> | | Myöhäisasteinen Sen <i>Tarda</i> | | | | | | |
| | Mp. Mk. M. | Np. Kvk. F. | Mp. Mk. M. | Np. Kvk. F. | Mp. Mk. M. | Np. Kvk. F. | Mp. Mk. M. | Np. Kvk. F. | Mp. Mk. M. | Np. Kvk. F. | | | |
| | (N:o 001—008) | | (N:o 020—028) | | | | | | (N:o 030) | | (N:o 040) | (N:o 041) | (N:o 042) |
| 1961 ... | 3 922 | 2 390 | — | — | 27 | 6 | 47 | 26 | 4 880 | 1 680 | 62 | 310 | 419 |
| 1962 ... | 4 007 | 2 288 | — | — | 22 | 4 | 60 | 30 | 4 225 | 1 477 | 82 | 213 | 1 339 |
| 1963 ... | 3 639 | 2 190 | — | — | 60 | 26 | 30 | 36 | 4 734 | 1 694 | 42 | 191 | 472 |
| 1964 ... | 3 369 | 1 997 | 1 | — | 188 | 74 | 41 | 32 | 5 263 | 2 043 | 28 | 135 | 1 190 |
| 1965 ... | 1) 3 400 | 1) 2 471 | — | 2 | 256 | 151 | 52 | 53 | 5 421 | 2 227 | 25 | 136 | 687 |
| 1966 ... | 1) 3 747 | 1) 2 703 | 2 | 1 | 228 | 118 | 50 | 53 | 5 733 | 2 254 | 33 | 193 | 1 497 |
| 1966 VI | 296 | 190 | 1 | — | 29 | 20 | 7 | 7 | 550 | 173 | — | 8 | 65 |
| VII | 192 | 170 | — | — | 16 | 7 | 7 | 6 | 555 | 215 | 2 | 20 | 193 |
| VIII | 348 | 249 | — | — | 23 | 15 | 3 | 7 | 642 | 216 | 8 | 22 | 359 |
| IX | 433 | 306 | — | 1 | 24 | 13 | 2 | 1 | 517 | 214 | 9 | 26 | 383 |
| X | 393 | 286 | — | — | 11 | 6 | 3 | 3 | 481 | 215 | 5 | 31 | 157 |
| XI | 284 | 204 | — | — | 19 | 7 | 3 | 7 | 542 | 207 | 2 | 26 | 153 |
| XII | 445 | 310 | — | — | 21 | 7 | 3 | 2 | 446 | 183 | 1 | 12 | 94 |
| 1967 I | 244 | 160 | — | — | 3 | 5 | 4 | 3 | 431 | 184 | 2 | 6 | 65 |
| II | 245 | 153 | — | — | 5 | 3 | 3 | 2 | 337 | 141 | 2 | 3 | 139 |
| III | 193 | 136 | — | — | 5 | 5 | 7 | 5 | 412 | 190 | 1 | 5 | 42 |
| IV | 270 | 166 | — | — | 6 | 3 | 5 | 3 | 445 | 210 | — | 3 | 100 |
| V | 252 | 170 | — | — | 10 | 2 | 6 | 1 | 506 | 176 | 2 | 16 | 168 |
| VI | 221 | 143 | — | — | 6 | — | 5 | 2 | 513 | 196 | — | 8 | 57 |
| VII | 205 | 120 | — | — | 6 | 5 | 2 | 2 | 682 | 281 | 1 | 19 | 142 |
| VIII | 314 | 194 | — | — | 12 | 7 | 2 | 1 | 675 | 270 | 3 | 13 | 288 |
| IX | 215 | 137 | — | — | 11 | 2 | 4 | — | 705 | 295 | 2 | 14 | 127 |
| X | 290 | 148 | — | — | 9 | 4 | 3 | 8 | 586 | 272 | 1 | 9 | 92 |

| Vuosi ja kuukausi År och månad Year and month | Puna- tauti Rödsot <i>Dysen- teria</i> | Tuli- rokko Scharla- kansfeber <i>Scarla- tina</i> | Kurkku- mätä Difteri <i>Diph- theria</i> | Hinku- yskä Klkhosta <i>Pertussis</i> | Kulkutaudin luont. tai muu märkkin. ai- vo- kalvontulehdus Epidemisk eller övrig varig hjärnhinnein- flammation <i>Meningitis meningo- coccaea s. purulenta</i> | Lapsi- halvaus Barnför- lamning <i>Poliomye- litis cum paralysi</i> | Seröösinen aivokalvon- tulehdus Serös hjärnhinne- inflammation <i>Meningitis serosa</i> | Äkillinen aivokuume Infektiös encefalitis <i>Enceph- alitis infec- tiosa</i> | Tuhka- rokko Mässling <i>Morbilli</i> | Vihuri- rokko Böda hund <i>Rubeola</i> | Vesi- rokko Vatt- koppor <i>Vari- cellae</i> |
|--|---|--|---|--|--|---|---|--|--|--|--|
| | (045—048) | (N:o 060) | (N:o 055) | (N:o 056) | (N:o 057, 0, 340) | (N:o 080.1) | (N:o 082.1) | (N:o 082.2) | (N:o 085) | (N:o 086) | (N:o 087) |
| 1961 ... | 42 | 2 400 | 2 | 8 764 | 111 | 28 | 220 | 65 | 15 511 | 3 022 | 12 454 |
| 1962 ... | 3 | 2 173 | — | 3 598 | 92 | 2 | 198 | 64 | 24 391 | 3 871 | 10 395 |
| 1963 ... | 2 | 1 898 | — | 1 178 | 87 | 2 | 217 | 66 | 23 421 | 2 031 | 11 354 |
| 1964 ... | 46 | 3 142 | — | 1 019 | 58 | 4 | 199 | 75 | 10 934 | 1 672 | 11 971 |
| 1965 ... | 8 | 2 379 | 1 | 890 | 137 | — | 403 | 66 | 33 026 | 9 825 | 10 621 |
| 1966 ... | 1 | 2 808 | — | 1 550 | 157 | — | 501 | 126 | 27 298 | 9 273 | 10 100 |
| 1966 VI | — | 193 | — | 104 | 16 | — | 54 | 8 | 1 604 | 1 232 | 611 |
| VII | — | 59 | — | 59 | 18 | — | 37 | 13 | 475 | 332 | 339 |
| VIII | — | 54 | — | 159 | 7 | — | 67 | 21 | 354 | 240 | 317 |
| IX | — | 120 | — | 145 | 19 | — | 51 | 3 | 246 | 252 | 330 |
| X | — | 260 | — | 58 | 6 | — | 31 | 6 | 393 | 369 | 527 |
| XI | — | 305 | — | 154 | 5 | — | 42 | 6 | 600 | 657 | 957 |
| XII | 1 | 614 | — | 270 | 11 | — | 61 | 15 | 907 | 495 | 1 592 |
| 1967 I | 2 | 303 | — | 155 | 15 | — | 68 | 17 | 705 | 361 | 1 308 |
| II | 1 | 245 | — | 98 | 31 | — | 73 | 11 | 1 049 | 784 | 1 287 |
| III | 1 | 258 | — | 43 | 21 | — | 65 | 8 | 1 539 | 1 680 | 1 407 |
| IV | 1 | 205 | — | 53 | 13 | — | 35 | 2 | 1 171 | 1 876 | 853 |
| V | — | 195 | — | 55 | 31 | — | 69 | 20 | 1 188 | 3 099 | 939 |
| VI | — | 120 | — | 63 | 16 | — | 38 | 10 | 556 | 1 820 | 547 |
| VII | 6 | 79 | — | 44 | 12 | — | 37 | 10 | 289 | 626 | 350 |
| VIII | 1 | 58 | — | 54 | 6 | — | 61 | 5 | 233 | 337 | 337 |
| IX | 1 | 108 | — | 39 | 17 | — | 80 | 19 | 135 | 262 | 337 |
| X | 1 | 367 | — | 59 | 10 | — | 93 | 14 | 373 | 221 | 454 |

1) Sis. kaikki tuberkuloosit (001—019) — Inkl. alla tuberkulos (001—019) — Incl. all tuberculosis (001—019).

52. Ilmottetut sairaustapaukset (jatk.) — Anmälda sjukdomsfall (forts.) — Registered cases of illness (cont.)

| Vuosi ja kuukausi År och månad Year and month | Sikotauti Pääsjuka <i>Parotitis epidemica</i> | Tarttuva keittatauti Smitto-sam-gulsot <i>Hepatitis infectiosa</i> | Lapamato Bandmask <i>Diphyllobothriasis</i> | Äkillinen nieurisa-tulehdus Akut ton-sillit <i>Tonsillitis acuta</i> | Äkillinen hengitys-tietulehdus Akut inf-ektion i övre luft-vägarna <i>Infectio acuta nasopharyngo-trachealis</i> | Influenssa Influenza | Keuhko-kuume Lung-inflam-mation <i>Pneumonia</i> | Äkillinen maha- ja suolitulehdus Akut mag- och tarminflammation <i>Gastroenteritis</i> | |
|---|---|--|---|--|--|-------------------------|--|--|--|
| | (N:o 089) | (N:o 092) | (N:o 126.0) | (N:o 478) | (N:o 475) | (N:o 481) | (N:o 490-492) | Ikä 28 vrk. —1 vuosi Ålder 28 dygn—1 år Age 28 days to 1 year (N:o 571.0) | Ikä vähintään 2 vuotta Ålder minst 2 år Age 2 years and over (N:o 571.1) |
| 1961 ... | 7 990 | 1 508 | 26 519 | 128 392 | 234 274 | 35 990 | 22 645 | 16 764 | 38 517 |
| 1962 ... | 9 729 | 1 298 | 24 332 | 111 190 | 223 195 | 102 021 | 26 352 | 15 565 | 42 285 |
| 1963 ... | 11 405 | 1 208 | 23 876 | 116 640 | 217 669 | 19 433 | 21 341 | 18 630 | 48 931 |
| 1964 ... | 13 543 | 710 | 20 042 | 130 651 | 219 417 | 8 809 | 14 932 | 17 896 | 47 437 |
| 1965 ... | 14 734 | 576 | 18 213 | 132 479 | 313 631 | 92 490 | 21 312 | 17 188 | 42 356 |
| 1966 ... | 18 233 | 363 | 15 160 | 140 381 | 268 321 | — | 14 777 | 20 177 | 55 139 |
| 1966 VI | 1 438 | 49 | 1 387 | 12 568 | 19 708 | — | 1 334 | 2 081 | 5 402 |
| VII | 696 | 20 | 1 013 | 8 735 | 10 225 | — | 767 | 1 984 | 4 207 |
| VIII | 636 | 18 | 1 325 | 11 530 | 13 894 | — | 741 | 2 159 | 5 460 |
| IX | 578 | 26 | 1 182 | 12 476 | 21 766 | — | 1 035 | 1 644 | 5 073 |
| X | 970 | 21 | 1 140 | 11 657 | 21 061 | — | 1 099 | 1 151 | 3 610 |
| XI | 1 575 | 23 | 1 030 | 12 043 | 22 560 | — | 1 229 | 1 191 | 3 239 |
| XII | 2 722 | 28 | 1 277 | 15 399 | 34 683 | — | 1 981 | 1 496 | 4 251 |
| 1967 I | 2 763 | 31 | 1 070 | 12 742 | 28 391 | — | 1 845 | 1 136 | 3 274 |
| II | 3 257 | 31 | 1 500 | 13 090 | 31 039 | — | 1 859 | 1 405 | 4 227 |
| III | 3 406 | 50 | 1 559 | 13 543 | 32 576 | — | 1 783 | 1 481 | 4 937 |
| IV | 2 213 | 17 | 1 057 | 10 173 | 31 633 | 962 | 1 589 | 1 203 | 4 146 |
| V | 2 426 | 29 | 1 548 | 13 331 | 34 191 | 3 098 | 1 961 | 1 502 | 4 004 |
| VI | 1 112 | 24 | 897 | 8 594 | 15 884 | 2 438 | 1 003 | 1 134 | 2 742 |
| VII | 761 | 15 | 795 | 7 747 | 10 988 | 260 | 814 | 1 578 | 2 866 |
| VIII | 522 | 35 | 1 072 | 8 982 | 11 053 | — | 864 | 1 444 | 3 532 |
| IX | 516 | 27 | 1 253 | 12 341 | 21 445 | — | 1 224 | 1 344 | 3 742 |
| X | 597 | 33 | 1 169 | 11 650 | 23 636 | — | 1 547 | 995 | 2 658 |

53. Kuolemansyyt — Dödsorsaker — Causes of death

Numerointi Lääkintöhallituksen 19. 3. 1952 vahvistaman kuolinsyynimistön mukaan
 Numreringen enligt den av Medicinalstyrelsen 19. 3. 1952 fastställda dödsorsaksnomenklaturen
 Coding according to the List of Causes of Death approved by the Medical Board of Finland on March 19, 1952

| Vuosi ja kuukausi År och månad Year and month | Hengityselinten tuber- kuloosi Tuberkulos i respira-tions- organen <i>Tub. organorum respira-tionis</i> | Mun- tuber- kuloosi Annan tuberkulos <i>Tub. formae aliae</i> | Pahanlaa- tulset kasvaimet Maligna tumörer <i>Neoplas- mata maligna</i> | Keskus- hermoston veri- suoniston sairaudet Centrala nervyst. kärlsjuk- domar <i>Morbi e laes. vas. intracra-nialium</i> | Sydän- taudit Hjärtsjuk- domar <i>Morbi cordis</i> | Muut veren- kiertoelin- ten taudit Övriga sjukdomar i cirkula-tions- organen <i>Alii morbi org. circula-tionis</i> | Keuhko- kuume Lung- Inflamma-tion <i>Pneumonia</i> | Baskaus- tilan yms. taudit Havande- skaps o.s.d. sjukdomar <i>Morbi gravidarum etc.</i> | Synny- näiset epä- muodostu- mat ym. Medfödda missbild- ningar <i>Malfor-mationes congenitae etc.</i> | Tapa- turmat, myrkytyk- set, pahoin- pitelyt Olycksfall förgiftning- gar, mis- handel <i>Traumata, veneficia, injuriae</i> |
|---|---|--|--|---|--|--|--|--|--|---|
| | (N:o 001— 008) | (N:o 010— 019) | (N:o 140— 205) | (N:o 330— 334) | (N:o 410— 434) | (N:o 400-402 440—468) | (N:o 490— 493) | (N:o 640— 689) | (N:o 750— 762) | (N:o 800— 999) |
| 1961 ... | 970 | 56 | 6 951 | 5 391 | 12 033 | 2 413 | 1 491 | 45 | 1 022 | 3 569 |
| 1962 ... | 834 | 45 | 6 871 | 5 726 | 13 526 | 2 608 | 1 213 | 42 | 1 002 | 3 542 |
| 1963 ... | 700 | 36 | 7 133 | 5 772 | 13 553 | 2 542 | 915 | 41 | 995 | 3 559 |
| 1964 ... | 630 | 45 | 7 286 | 5 890 | 14 104 | 2 347 | 909 | 34 | 884 | 3 592 |
| 1965 ... | 605 | 41 | 7 207 | 6 203 | 14 769 | 2 376 | 1 206 | 20 | 910 | 3 655 |
| 1966 ... | 483 | 40 | 7 279 | 6 168 | 14 997 | 2 337 | 1 152 | 24 | 765 | 3 820 |
| 1966 VI | 42 | 6 | 580 | 517 | 1 205 | 192 | 111 | 1 | 63 | 378 |
| VII | 32 | 3 | 627 | 434 | 1 229 | 206 | 74 | 3 | 66 | 349 |
| VIII | 26 | 3 | 602 | 455 | 1 101 | 150 | 84 | 5 | 66 | 372 |
| IX | 46 | 2 | 637 | 457 | 1 172 | 170 | 73 | — | 70 | 314 |
| X | 42 | 4 | 613 | 480 | 1 256 | 193 | 78 | 4 | 64 | 349 |
| XI | 42 | 1 | 580 | 522 | 1 152 | 202 | 103 | 1 | 58 | 322 |
| XII | 41 | 3 | 590 | 580 | 1 452 | 216 | 139 | 3 | 73 | 293 |
| *1967 I | 39 | 2 | 541 | 443 | 1 192 | 241 | 165 | — | 37 | 233 |
| II | 38 | 4 | 449 | 582 | 1 213 | 212 | 160 | 4 | 53 | 219 |
| III | 42 | 6 | 687 | 551 | 1 322 | 239 | 158 | 1 | 69 | 248 |
| IV | 37 | 2 | 635 | 506 | 1 141 | 228 | 126 | — | 65 | 250 |
| V | 40 | 3 | 663 | 556 | 1 311 | 203 | 183 | — | 55 | 265 |
| VI | 31 | 2 | 569 | 469 | 1 179 | 199 | 148 | 5 | 47 | 262 |
| VII | 22 | 2 | 577 | 440 | 1 137 | 203 | 110 | 1 | 49 | 247 |
| VIII | 29 | 1 | 587 | 476 | 1 114 | 182 | 123 | — | 43 | 340 |
| IX | 22 | 3 | 606 | 452 | 1 081 | 222 | 95 | 1 | 33 | 342 |