

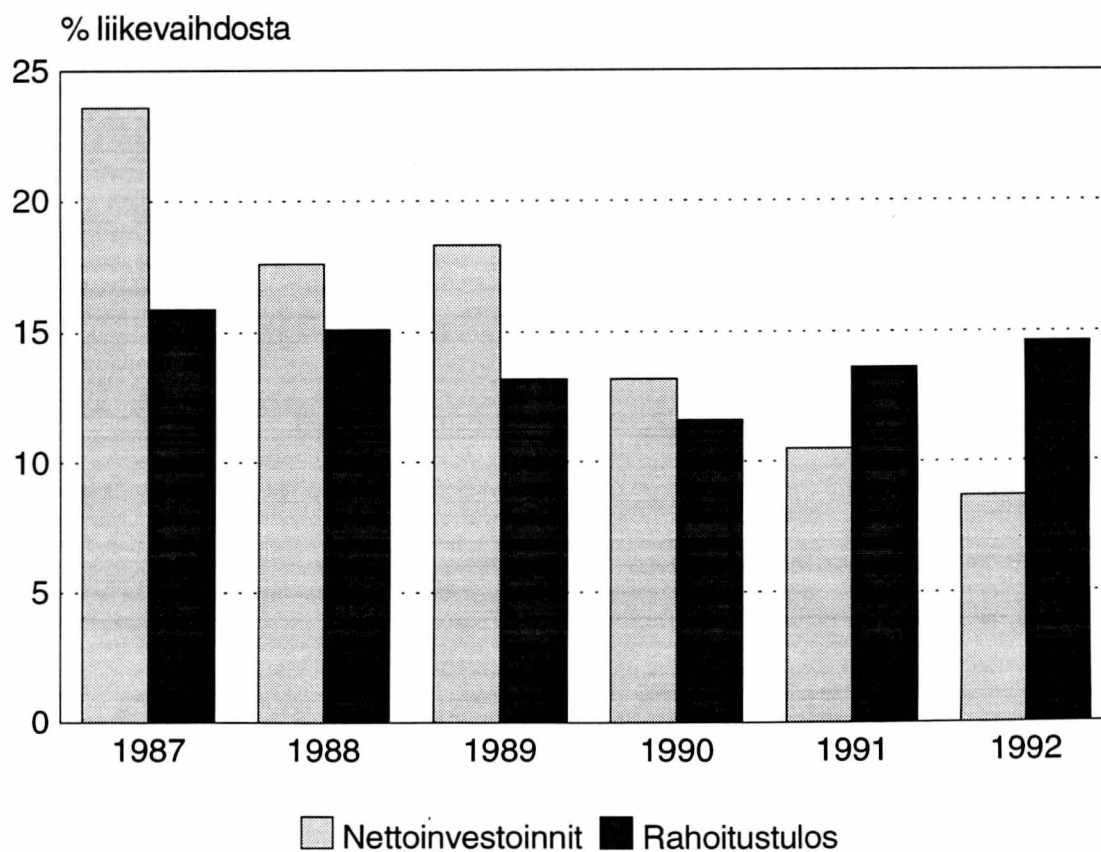


Linja-autoyritysten tilinpäätöstilasto

Bussföretagens bokslutsstatistik
1992

26.11.1993

Investoinnit ja rahoitustulos



Katsaus

Bussialan haasteet

Linja-autoliikenne on suurten muutosten edessä. EY-direktiivit, arvonlisävero sekä julkisen vallan säästötoimenpiteet ja tukijärjestelmän uudistukset asettavat koko toimialan uusien haasteiden eteen.

Muuttuvissa oloissa linja-autoyritysten tulisi pystyä tuottamaan tehokkaita ja edullisia joukkoliikennepalveluja sekä säilyttämään linjaliikenneverkko toimintakykyisenä.

Liikevaihdon kasvu pysähtyi

Linja-autoyritykset keräsivät vuonna 1992 liikevaihtoa 3,3 miljardia markkaa, prosentin verran enemmän kuin edellisvuonna. Kun ottaa huomioon kolmen prosentin inflaation ja edellisvuoden lakon, jäi reaali kasvu miinukselle.

Linja-autoyritysten myyntituotoista 41 prosenttia oli linjaliikenteen asiakastuottoja. Neljännes kertyi sopimusliikenteen korvauksista, kuudennes tilausliikenteestä ja vajaa yhdeksän prosenttia oli valtion ja kuntien maksamia tukia. Muun liiketoiminnan osuus oli kahdeksan prosenttia.

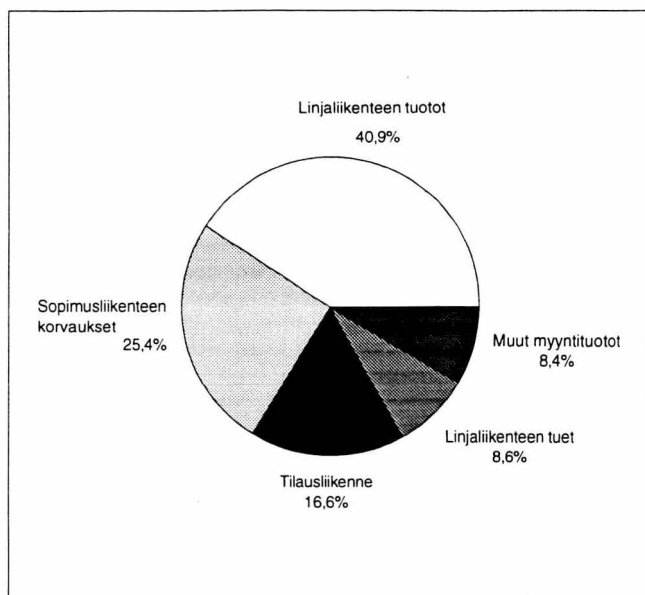
Kannattavuus parani

Toimintakulut olivat vuonna 1992 edellisvuoden tasolla. Kun ne vähennettiin liikevaihdosta, jäi käyttökate 706 miljoonaa markkaa, 46 miljoonaa enemmän kuin edellisenä vuonna. Käyttökateella mitattuna kannattavuus parani prosenttiyksiköllä 21,3 prosenttiin liikevaihdosta.

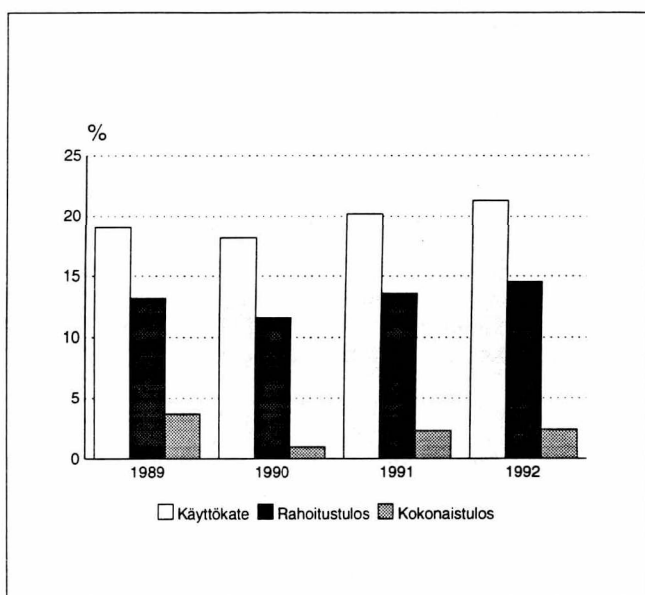
Rahoitustulos nousi saman verran, 14,6 prosenttiin. Kokonaistulos jäi edellisen vuoden tasolle ollen 2,4 prosenttia liikevaihdosta. Sijoitetulle pääomalle saatiin 13,7 prosentin tuotto.

Oikaistu tuloslaskelma prosentteina liikevaihdosta:

	Suurusluokat henkilöstön mukaan					
	0 - 4	5 - 19	20 - 49	50 - 99	100+	Yhteensä
Liikevaihto	100,0	100,0	100,0	100,0	100,0	100,0
Toimintakulut	-65,6	-76,7	-81,4	-79,4	-78,7	-78,4
Varastojen muutos	-0,0	+0,1	+0,1	+0,3	-0,7	-0,3
Käyttökate	34,4	23,4	18,7	20,8	20,6	21,3
Rahoitustuotot ja -kulut	-13,3	-9,8	-5,2	-5,1	-3,9	-5,7
Oikaistut verot	-1,1	-1,3	-1,4	-0,8	-0,8	-1,0
Rahoitustulos	20,0	12,3	12,1	14,9	15,9	14,6
Kirjanpidon poistot	-15,2	-11,4	-9,8	-10,1	-13,7	-12,1
Nettotulos	4,8	0,9	2,3	4,8	2,2	2,5
Muut tuotot ja kulut	+0,6	+1,7	+1,6	-2,6	-0,6	-0,1
Kokonaistulos	5,4	2,6	3,9	2,2	1,6	2,4
Varausten muutos	-0,3	+0,1	-0,7	-1,2	-0,6	-0,6
Vero-oikaisu	-	-	+0,1	0,0	0,0	0,0
Tilikauden tulos	5,1	2,7	3,3	1,0	1,0	1,8



Kuvio 1. Myyntituottojen (3,3 miljardia markkaa) jakauma vuonna 1992.



Kuvio 2. Käyttökate, rahoitustulos ja kokonaistulos, prosenttia liikevaihdosta.

Investoinnit ennätysalhaiset

Linja-autoyrietykset ostivat käyttöomaisuutta 498 miljoonalla ja myivät 209 miljoonalla markalla, joten nettoinvestoinnit olivat 289 miljoonaa markkaa. Ne laskivat 55 miljoonaa edellisvuodesta. Neljä viidesosaa investointimarkoista käytettiin linja-autoihin. Tulorahoitus oli 194 miljoonaa suurempi kuin vuoden 1992 nettoinvestoinnit.

Nettoinvestointien osuus liikevaihdosta putosi kaksi prosenttiyksikköä edellisestä vuodesta. Ne olivat 9 prosenttia liikevaihdosta, mikä on vain puolet 1980-luvulla vallinneesta tasosta.

400 miljoonan markan poistoista kolme neljänestä tehtiin linja-autoista. Poistot olivat kolme neljänestä EVL:n sallimista enimmäispoistoista. Poistot olivat 38 prosenttia suuremmat kuin vuoden 1992 nettoinvestoinnit.

Velat ennallaan

Tilikauden lopussa linja-autoyrietyksillä oli vierasta pääomaa 2,6 miljardia markkaa, vain prosentin edellisvuotista enemmän. Korjoja maksettiin keskimäärin 11 prosenttia korollisesta vieraasta pääomasta, jota tilikauden lopussa oli kaksi miljardia markkaa.

Vierasta pääomaa oli 80 prosenttia liikevaihdosta. Suhteellinen velkaantuneisuus oli korkea verrattuna 1980-luvun alkuvuosiin, jolloin vierasta pääomaa oli vain noin puolet liikevaihdosta.

Henkilöstökulut alle puolet liikevaihdosta

Työvoimavaltaisella linja-autoalalla palkkojen ja muiden henkilöstökulujen merkitys on suuri. Vuonna 1992 niiden osuus liikevaihdosta oli 47,2 prosenttia. Niiden osuus liikevaihdosta laski prosenttiyksiköllä edellisvuodesta.

Linja-autoyrietykset työllistivät vuonna 1992 noin 11 100 henkilöä, joista linja-autonkuljettajia ja bussiemäntiä oli lähes 8 500. Henkilöstökulut vähenivät prosentin vuodesta 1991. Palkkoja maksettiin työntekijää kohti 110 000 markkaa.

Matkustajat ja ajokilometrit

Linja-autoliikenteen matkustajamäärä on jatkuvasti laskenut johtuen pääasiassa henkilöautokannan kasvusta. Myös kasvava työttömyys karsii matkustajia busseista. Vuonna 1992 tehtiin 241 miljoonaa bussimatkaa, neljä prosenttia edellisvuotta vähemmän.

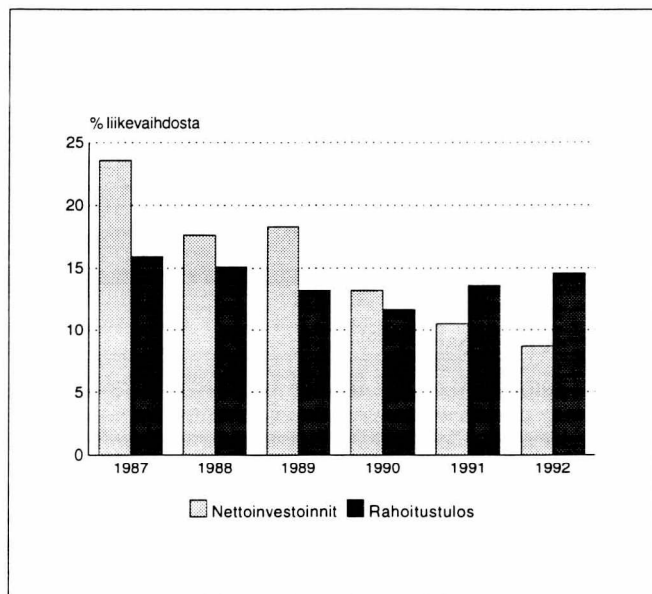
Linja-autoilla ajettiin viime vuonna 438 miljoonaa kilometriä, yhdeksän miljoonaa vähemmän kuin vuotta aiemmin. Linja- ja sopimusliikennettä oli 326 miljoonaa ja tilausliikennettä 93 miljoonaa kilometriä.

Keskiverto linja-auto

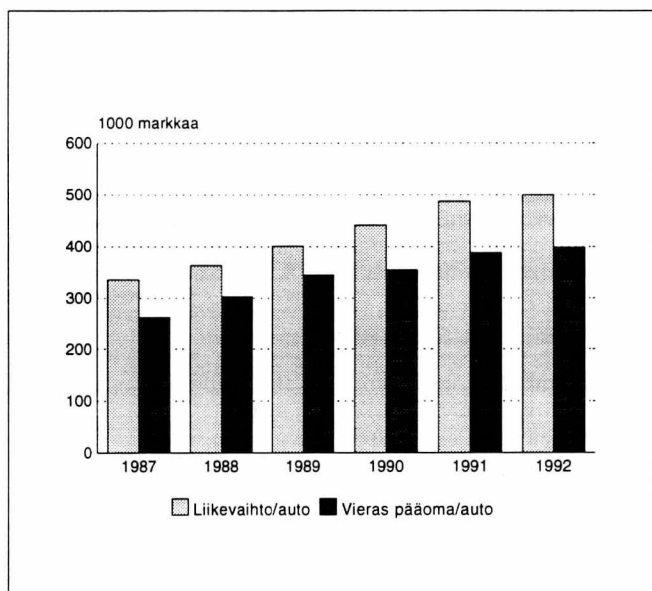
Bussilla kulki keskimäärin 36 000 matkustajaa vuodessa. Myyntituottoja kertyi bussia kohti 466 000 markkaa. Niiden hankkimiseksi kertyi mittariin 66 000 kilometriä.

Henkilöstökuluja maksettiin 236 000 markkaa ja käyttöketta jäi 106 000 markkaa per auto.

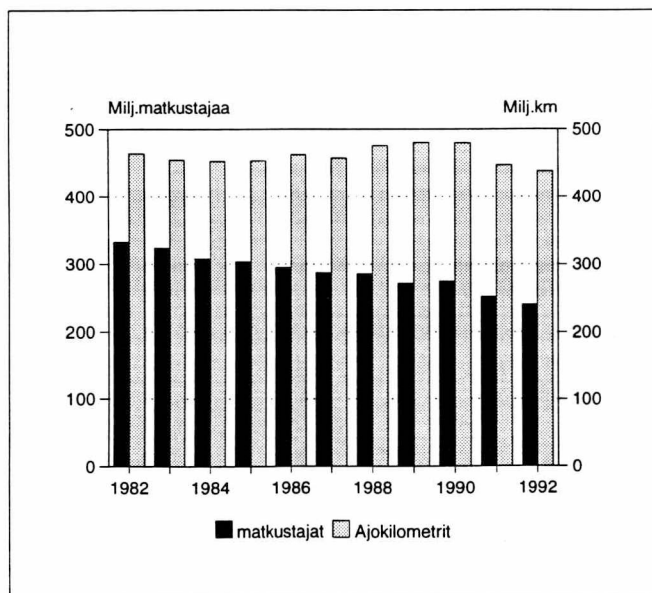
Vierasta pääomaa oli 399 000 markkaa bussia kohti. Siitä korkoja ja rahoituskuluja maksettiin 42 000 markkaa vuodessa.



Kuvio 3. Nettoinvestoinnit ja rahoitustulos prosenttia liikevaihdosta.



Kuvio 4. Liikevaihto ja vieras pääoma linja-autoa kohti.



Kuvio 5. Linja-autojen matkustajat ja ajokilometrit.

Tunnuslukujen kaavat

Rahoitustulos	= Käyttökate + rahoitustuotot ja -kulut ./ oikaistut verot
Kokonaistulos	= Rahoitustulos ./ kirjanpidon poistot + muut tuotot ja kulut
Sijoitetun pääoman tuotto-%	= Tulos rahoituserien jälkeen + korkokulut + muut vieraan pääoman kulut / korollinen vieras pääoma + arvostuserät + varaukset + oma pääoma

Nyckeltalsformler

Finansieringsresultat	= Driftsbidrag + finansieringsintäkter och -kostnader ./ korrigerade skatter
Totalresultat	= Finansieringsresultat ./ bokföringsmässiga avskrivningar + övriga intäkter och kostnader
Avkastningen på investerat kapital i %	= Resultat efter finansiella poster + räntekostnader + övriga kostnader för främmande kapital / räntebelagt främmande kapital + värderingsposter + reserveringar + eget kapital

Tuoteseloste

Vuoden 1992 linja-autoyritysten tilinpäätöstilaston tiedot on kerätty Liikenneministeriön, Linja-autoliiton ja Tilastokeskuksen yhdessä suunnittelemana lomakkeella. Tämän johdosta tilaston tietosisältö on tarkentunut ja laajentunut. Esimerkiksi tuloslaskelmassa on kulut jaettu muuttuviin ja kiinteisiin. Lisäksi on otettu mukaan yksityiskohtaisempia suoritustietoja kuin ennen. Näin on otettu huomioon myös Liikenneministeriön ja Linja-autoliiton tietotarpeet ja välitetty yritysittäin kohdistuvien kyselyjen päällekkäisyyttä.

Aikaisemmin linja-autoyritysten tilinpäätöstilasto perustui noin 150 yrityksen otokseen. Nyt tiedustelu lähetettiin kaikille linja-autoyrityksille. Hyväksytyjä vastauksia saatiin 339 yritykseltä, joiden tiedot on korotettu kuvaamaan koko toimialaa. Vuoden 1991 yritysrekisterissä oli 406 toimivaa linja-autoyritystä.

1. Tunnuslukuja ja muita eriä

Nyckeltal och övriga poster

	1988	1989	1990	1991	1992
Laajuus					
Omfattning					
Liikevaihto					
Omsättning, milj.mk	2 550,7	2 886,9	3 173,5	3 269,1	3 309,6
Henkilöstö					
Personal	11 787	11 935	11 849	11 470	11 139
Linja-autojen määrä					
Antal bussar	7 000	7 202	7 201	6 713	6 625
Istumapaikkojen määrä (1000 kpl)					
Antal sittplatser (1000 st.)	335,5	340,7	342,2	317,0	312,1
Matkustajamäärä (1000 000 henkilöä)					
Antal passagerare (1000 000 personer)	285,8	272,5	275,2	251,7	241,3
Ajokilometrit linja-autoilla yhteensä					
Körkilometer med bussar sammanlagt, milj.km	475,4	480,0	479,5	446,9	437,8
Tehokkuus					
Effektivitet					
Liikevaihto / henkilöstö					
Omsättning / personal, 1000 mk	216,4	241,9	267,8	285,0	297,0
Palkat / henkilöstö					
Löner / personal, 1000 mk	89,6	97,8	106,3	107,9	110,1
Linja-autoliikenteen myyntituotot / ajokilometrit					
Busstrafikens försäljningsintäkter / körkilometer, mk	5,20	5,76	6,35	6,87	7,05
Kannattavuus					
Lönsamhet					
Käyttökate-%					
Driftsbidrag i %	20,9	19,0	18,2	20,2	21,3
Rahoitustulos-%					
Finansieringsresultat i %	15,1	13,2	11,6	13,6	14,6
Kokonaistulos-%					
Totalresultat i %	4,6	3,7	1,0	2,3	2,4
Sijoitetun pääoman tuotto-%					
Avkastnings-% på investerat kapital	10,1	7,8	8,7	10,2	13,7
Rahoitus					
Finansiering					
Vieras pääoma / liikevaihto					
Främmande kapital / omsättning, %	83,2	86,1	80,5	79,7	79,8
Vieras pääoma / linja-auto					
Främmande kapital / buss, 1000 mk	303,0	345,0	354,8	388,2	398,8
Rahoitusomaisuus / lyhytaikainen vieras pääoma					
Finansieringstillgångar / kortfristigt främmande kapital, %	87,7	87,9	94,6	99,4	111,6
Omavaraisuusaste					
Soliditet, %	22,4	22,4	22,0	21,4	23,9
Investoinnit					
Investeringar, %					
Rahoitustulos / nettoinvestoinnit					
Finansieringsresultat / nettoinvesteringar	86,2	72,1	87,9	129,2	167,1
Nettoinvestoinnit / liikevaihto					
Nettoinvesteringar / omsättning	17,6	18,3	13,2	10,5	8,7
Kirjanpidon poistot / nettoinvestoinnit					
Bokföringsmässiga avskrivningar / nettoinvesteringar	77,8	75,2	93,8	131,3	138,3
Linja-autojen poistot / nettoinvestoinnit					
Avskrivningar av bussar / nettoinvesteringar	..	81,0	100,0	119,1	122,3

2. Tuloslaskelma Resultaträkning

	1991		1992	
	Milj.mk	%	Milj.mk	%
Liikevaihto				
Omsättning	3 269,1	100,0	3 309,6	100,0
Muuttuvat kulut:				
Rörliga kostnader:				
Aineet ja tarvikkeet/Tavarat:				
Material och förnödenheter/Varor:				
Poltto- ja voiteluaineet				
Bränslen och smörjmedel	-376,1	-11,5	-379,1	-11,5
Renkaat sekä muut aineet ja tarvikkeet				
Däck samt övrigt material och förnödenheter	-248,7	-7,6	-280,5	-8,5
Aineet ja tarvikkeet / Tavarat yhteensä				
Material och förnödenheter / Varor sammanlagt	-624,8	-19,1	-659,6	-19,9
Ulkopuoliset palvelut				
Tjänster av utomstående	-26,8	-0,8	-43,4	-1,3
Muuttuvat palkat ²				
Rörliga löner	-1 237,5	-37,9	-1 065,3	-32,2
Muut muuttuvat henkilöstökulut ²				
Övriga rörliga personalkostnader	-347,8	-10,6	-285,3	-8,6
Muut muuttuvat kulut				
Övriga rörliga kostnader	-44,0	-1,3
Varaston muutos, aliarvostamaton ¹				
Förändring i lager, icke nedskrivna	-36,5	-1,1	-8,8	-0,3
Muuttuvat kulut yhteensä				
Rörliga kostnader sammanlagt	-2 106,4	-63,6
Myyntikate				
Försäljningsbidrag	1 203,2	36,4
Kiinteät kulut:				
Fasta kostnader:				
Kiinteät palkat				
Fasta löner	-161,5	-4,9
Muut kiinteät henkilöstökulut				
Övriga fasta personalkostnader	-51,3	-1,5
Linja-autojen leasingvuokrat				
Leasinghyror för bussar	-6,6	-0,2	-8,4	-0,3
Muut vuokrat				
Övriga hyror	-65,2	-2,0	-54,8	-1,7
Linja-autojen vakuutukset				
Försäkringar för bussar	-58,0	-1,8
Muut kiinteät kulut ²				
Övriga fasta kostnader	-264,1	-8,1	-163,2	-4,9
Kiinteät kulut yhteensä				
Fasta kostnader sammanlagt	-335,9	-10,3	-497,1	-15,0
Käyttökate				
Driftsbidrag	660,1	20,2	706,2	21,3

1 Lisäys +, vähennys -
Ökning +, minskning -

2 V.1991 muuttuvat ja kiinteät kulut
År 1991 rörliga och fasta kostnader

2. Tuloslaskelma Resultaträkning

	1991		1992	
	Milj.mk	%	Milj.mk	%
Kirjanpidon poistot Bokföringsmässiga avskrivningar	-451,6	-13,8	-400,2	-12,1
Liiketulos Rörelseresultat	208,5	6,4	305,9	9,2
Rahoitustuotot ja -kulut: Finansieringsintäkter och -kostnader:				
Korkotuotot Ränteintäkter	57,0	1,7	61,9	1,9
Osingot ja osuuskorot Dividender och andelsräntor	9,0	0,3	12,7	0,4
Muut rahoitustuotot Övriga finansieringsintäkter	2,9	0,1	11,8	0,4
Korkokulut Räntekostnader	-222,2	-6,8	-226,3	-6,8
Muut vieraan pääoman kulut Övriga kostnader för främmande kapital	-32,6	-1,0	-48,9	-1,5
Rahoitustuotot ja -kulut yhteensä Finansieringsintäkter och -kostnader sammanlagt	-185,9	-5,7	-188,8	-5,7
Tulos rahoituserien jälkeen Resultat efter finansiella poster	22,7	0,7	117,1	3,5
Muut tuotot ja kulut: Övriga intäkter och kostnader:				
Käyttöomaisuuden myyntivoitto Försäljningsvinst av anläggningstillgångar	19,2	0,6	44,2	1,3
Muut tuotot Övriga intäkter	111,1	3,4	78,3	2,4
Muut kulut Övriga kostnader	-47,6	-1,5	-125,9	-3,8
Muut tuotot ja kulut yhteensä Övriga intäkter och kostnader sammanlagt	82,7	2,5	-3,4	-0,1
Tulos ennen varauksia ja veroja Resultat före reserveringar och skatter	105,3	3,2	113,7	3,4

	1991		1992	
	Milj.mk	%	Milj.mk	%
Varausten muutos: ¹				
Förändring av reserveringar:				
Investointivaraus				
Investeringsreservering	-7,9	-0,2	6,4	0,2
Luottotappiovaraus				
Kreditförlustrreservering	-0,8	-0,0	-2,4	-0,1
Toimintavaraus				
Driftsreservering	-35,3	-1,1	-10,7	-0,3
Varastovaraus				
Lagerreserv	10,7	0,3	0,8	0,0
Muut varaukset				
Övriga reserveringar	-2,7	-0,1	-14,0	-0,4
Varausten muutos yhteensä				
Förändring av reserveringar sammanlagt	-36,0	-1,1	-20,0	-0,6
Välittömät verot:				
Direkta skatter:				
Välittömät verot/veronpalautukset				
Direkta skatter/skatteåterbäring	-30,1	-0,9	-33,6	-1,0
Omasta pääomasta katetut verot				
Skatter täckta med eget kapital	1,0	0,0	1,6	0,0
Veronpalautusten siirrot omaan pääomaan				
Överföring av skatteåterbäring mot eget kapital	-1,0	-0,0	-0,6	-0,0
Välittömät verot yhteensä				
Direkta skatter sammanlagt	-30,1	-0,9	-32,6	-1,0
Tilikauden tulos				
Räkenskapsperiodens resultat	39,2	1,2	61,2	1,8

¹ Lisäys -, vähennys +
Ökning -, minskning +

3. Tase Balans

	1991		1992	
	Milj.mk	%	Milj.mk	%
Vastaavaa				
Aktiva				
Rahoitusomaisuus Finansieringstillgångar	943,1	28,4	1 089,1	31,3
Vaihto-omaisuus Omsättningstillgångar	66,4	2,0	61,2	1,8
Käyttöomaisuus Anläggningstillgångar	2 253,7	68,0	2 281,7	65,7
Muut pitkäaikaiset sijoitukset Övriga långfristiga placeringar	1,5	0,0	2,6	0,1
Arvostuserät Värderingsposter	51,2	1,5	39,8	1,1
Vastaavaa yhteensä Aktiva sammanlagt	3 315,9	100,0	3 474,4	100,0
Vastattavaa				
Passiva				
Lyhytaikainen vieras pääoma Kortfristig främmande kapital	948,9	28,6	976,0	28,1
Lainat rahoituslaitoksilta Lån av penninginrättningar	807,4	23,2
Eläkelainat Pensionslån	783,8	22,6
Muut pitkäaikaiset velat Övriga långfristiga lån	75,1	2,2
Pitkäaikainen vieras pääoma yhteensä Långfristig främmande kapital sammanlagt	1 656,9	50,0	1 666,3	48,0
Vieras pääoma yhteensä Främmande kapital sammanlagt	2 605,8	78,6	2 642,3	76,1
Arvostuserät Värderingsposter	8,1	0,2	5,2	0,2
Varaukset Reserveringar	330,6	10,0	350,8	10,1
Oma pääoma Eget kapital	371,3	11,2	476,1	13,7
Arvostuserät, varaukset ja oma pääoma yhteensä Värderingsposter, reserveringar och eget kapital sammanlagt	710,1	21,4	832,1	23,9
Vastattavaa yhteensä Passiva sammanlagt	3 315,9	100,0	3 474,4	100,0
Korollinen vieras pääoma Räntebelagt främmande kapital	2 014,6	-	2 028,1	-

4. Käyttöomaisuus Anläggningstillgångar

	1991 Milj.mk	1992 Milj.mk
Käyttöomaisuus yhteensä		
Anläggningstillgångar sammanlagt		
Kirjanpitoarvo tilikauden alussa		
Bokföringsvärde vid räkenskapsperiodens början	2 365,6	2 356,3
Lisäykset (hankintameno)		
Ökningar (anskaffningsutgift)	484,2	498,4
Katettu varauksilla		
Täckta med reserveringar	-29,6	-7,7
Vähennykset (luovutushinta, muu vastike)		
Minskningar (överlåtelsepris, övrigt vederlag)	-140,4	-209,0
Myyntivoitto/-tappio tai vastaava		
Försäljingsvinst/-förlust eller dylik	17,9	39,7
Kirjanpidon poistot		
Bokföringsmässiga avskrivningar	-451,6	-400,2
Arvonkorotukset tilikauden aikana (peruutukset miinus-merkkisinä)		
Värdeförhöjningar under räkenskapsperioden (annullering med minusförtecken)	7,6	4,1
Kirjanpitoarvo tilikauden lopussa		
Bokföringsvärde vid räkenskapsperiodens slut	2 253,7	2 281,7
Linja-autot		
Bussar		
Kirjanpitoarvo tilikauden alussa		
Bokföringsvärde vid räkenskapsperiodens början	1 128,1	1 103,9
Lisäykset(hankintameno)		
Ökningar(anskaffningsutgift)	351,8	352,4
Katettu varauksilla		
Täckta med reserveringar	-24,5	-3,5
Vähennykset(luovutushinta, muu vastike)		
Minskningar(överlåtelsepris, övrigt vederlag)	-67,8	-110,8
Myyntivoitto/-tappio tai vastaava		
Försäljingsvinst/-förlust eller dylik	10,4	15,3
Kirjanpidon poistot		
Bokföringsmässiga avskrivningar	-338,2	-295,2
Arvonkorotukset tilikauden aikana (peruutukset miinus-merkkisinä)		
Värdeförhöjningar under räkenskapsperioden (annullering med minusförtecken)	-	-
Kirjanpitoarvo tilikauden lopussa		
Bokföringsvärde vid räkenskapsperiodens slut	1 059,8	1 062,1
Elinkeinoverolain (EVL) sallimat enimmäispoistot i näringskattelagen(NärSkL) tillåtna maximiavskrivningar	544,7	555,3

5. Myyntituotot Försäljningsintäkter

	1991		1992	
	Milj.mk	%	Milj.mk	%
Linjaliikenteen tuotot Intäkter av linjetrafik	1 438,5	43,4	1 378,0	40,9
Sopimusliikenteen korvaukset Ersättningar för avtalstrafik	816,4	24,6	857,4	25,4
Julkisyhteisöjen maksamat linjaliikenteen tuet Av offentlighetsrättsliga samfund utbetalda stöd	244,2	7,4	291,0	8,6
Tilausliikenne Beställningstrafik	571,9	17,2	560,9	16,6
Linja-autoliikenne yhteensä Busstrafik sammanlagt	3 070,9	92,6	3 087,4	91,6
Muut myyntituotot Övriga försäljningsintäkter	245,0	7,4	284,1	8,4
Myyntituotot yhteensä Försäljningsintäkter sammanlagt	3 315,9	100,0	3 371,5	100,0

6. Ajokilometrit Körkilometer

	1992	
	Milj.km	%
Linjaliikenne Linjetrafik	255,6	58,4
Sopimusliikenne Avtalstrafik	70,0	16,0
Tilausliikenne Beställningstrafik	93,4	21,3
Siirto- ja huoltoajot Förflyttnings- och servicekörningar	18,8	4,3
Ajokilometrit yhteensä Körkilometer sammanlagt	437,8	100,0

7. Matkustajat Passagerare

	1992	
	Milj.matk.	%
Pikavuoroliikenne Snabbturstrafik	5,8	2,4
Ulkomainen linjaliikenne Utrikes linjetrafik	0,0	0,0
Kaupunkiliikenne Stadstrafik	52,2	21,6
Maaseutuliikenne Landsortstrafik	57,0	23,6
Linjaliikenne yhteensä Linjetrafik sammanlagt	115,0	47,6
Sopimusliikenne Avtalstrafik	110,1	45,6
Säännölliset koululais yms.tilausajot Regelbunda skolskjutsar o.dylika	5,3	2,2
Kotimaan bussimatkailu Inrikes bussturism	10,4	4,3
Ulkomaan bussimatkailu Utrikes bussturism	0,6	0,2
Tilausliikenne yhteensä Beställingstrafik sammanlagt	16,2	6,7
Matkustajat yhteensä Passagerare sammanlagt	241,3	100,0

8. Henkilöstö ja palkat Personal och löner

	1992
Hallinto-, liikenne ja korjaamotoimihenkilöstö Förvaltningspersonal, trafik- och reparations- verkstadsfunktionärer	
Palkat	
Löner, milj.mk	154,6
Lukumäärä	
Antal	1 346
Kuljettajat ja autoemännät Förare och bussvärdinnor	
Palkat	
Löner, milj.mk	934,5
Lukumäärä	
Antal	8 462
Korjaamotyöntekijät Reparationsverkstadsarbetare	
Palkat	
Löner, milj.mk	119,1
Lukumäärä	
Antal	1 156
Muu henkilöstö Övrig personal	
Palkat	
Löner, milj.mk	17,1
Lukumäärä	
Antal	175
Henkilöstö yhteensä Personal sammanlagt	
Palkat	
Löner, milj.mk	1 225,3
Lukumäärä	
Antal	11 139

PL-PB 504
00101 Helsinki-Helsingfors

Linja-autoyritysten tilinpäätöstilasto

Bussföretagens bokslutsstatistik
1992

Enterprises
1993:15

SVT Suomen Virallinen Tilasto
Finlands Officiella Statistik
Official Statistics of Finland

Statistics Finland 

Tiedustelut - Förfrågningar:

Rauno Viita
Veikko Kauranen
(90) 17 341

Julkaisujen myynti:

Försäljning:

Hinta — Pris
70 mk

ISSN 0784-8463
= Yritykset
ISSN 0788-7167

Tilastokeskus
PL 504
00101 Helsinki
Puh. (90) 173 41

Statistikcentralen
PB 504
00101 Helsingfors
Tel. (90) 173 41