

Tuottajahintaindeksit Producentprisindexar

Tilastokeskus
Statistiska centralbyrån

ISSN 0355-2403



Tilastokeskus
Statistikcentralen
Central Statistical Office of Finland

Indeksitiedotus
Indexrapport
Index report

Tiedustelut - Förfrågningar
Päivi Koivuniemi
Riitta Saarinen
Pirjo Anttila
(90) 58001

Päiväys - Datum
18.2.1987

Nro - Nr

TH 1987:1

TUOTTAJAHINTAINDEKSIT (THI-INDEKSIT) 1987, tammikuu - PRODUCENTPRISINDEXAR (PPI-INDEKSAR) 1987, januari

THI-INDEKSIT 1980=100, indeksiluvut ja niiden muutokset edellisestä kuukaudesta ja vuodesta
PPI-INDEKSAR 1980=100, indextalen jämte förändringar från föregående månad och år

Vuosi ja kuukausi År och månad	Tukkuhintaaindeksi Partiprisindex			Teollisuuden- tuottajahintaaindeksi Producentprisindex för industrin			Kotimarkkinoiden perushintaaindeksi Basprisindex för hemmamarknadsvaror			Vientihintaaindeksi Exportprisindex			Tuontihintaaindeksi Importprisindex		
	Indeksi Index	%/kk %/mån.	%/v %/år	Indeksi Index	%/kk %/mån.	%/v %/år	Indeksi Index	%/kk %/mån.	%/v %/år	Indeksi Index	%/kk %/mån.	%/v %/år	Indeksi Index	%/kk %/mån.	%/v %/år
1984	135,4		6,0	133,1		5,7	134,5		5,4	129,4		7,6	130,4		4,8
1985	142,2		5,0	138,6		4,1	140,5		4,5	132,0		2,0	133,6		2,5
1986	135,7		-4,6	132,7		-4,3	133,2		-5,2	126,1		-4,4	113,6		-15,0
1986															
1	140,9	-0,3	0,3	136,5	-0,2	-0,2	139,0	-0,4	-0,1	126,8	-0,2	-3,8	127,0	-1,9	-6,6
2	139,2	-1,2	-1,8	136,0	-0,3	-1,5	137,0	-1,5	-2,4	126,5	-0,2	-5,1	119,7	-5,7	-13,2
3	137,4	-1,3	-4,0	134,1	-1,4	-3,5	135,0	-1,4	-4,5	125,4	-0,9	-6,4	115,5	-3,4	-17,3
4	135,9	-1,1	-5,2	133,0	-0,8	-4,8	133,6	-1,1	-5,6	124,8	-0,4	-6,7	112,8	-2,3	-17,3
5	135,0	-0,7	-5,8	132,1	-0,7	-5,7	132,6	-0,8	-6,4	125,0	0,2	-6,6	112,4	-0,4	-16,5
6	134,8	-0,1	-5,7	132,5	0,3	-5,2	132,4	-0,1	-6,3	126,4	1,1	-5,1	111,7	-0,6	-16,7
7	134,1	-0,5	-6,1	132,5	-0,0	-5,3	131,7	-0,5	-6,7	126,9	0,4	-4,6	109,3	-2,2	-17,3
8	133,8	-0,2	-5,9	131,0	-1,1	-5,8	130,9	-0,6	-6,6	126,0	-0,7	-4,9	110,0	0,7	-15,5
9	134,0	0,1	-5,9	130,8	-0,2	-5,7	131,3	0,3	-6,7	126,0	-0,0	-4,4	111,5	1,3	-16,2
10	134,3	0,2	-5,2	131,1	0,2	-4,8	131,5	0,2	-6,0	126,2	0,2	-3,1	110,8	-0,7	-15,2
11	134,5	0,1	-4,7	131,3	0,1	-4,3	131,7	0,1	-5,6	126,8	0,5	-2,0	110,8	0,1	-14,4
12	134,9	0,3	-4,6	131,1	-0,1	-4,1	131,9	0,2	-5,4	126,7	-0,1	-0,3	111,4	0,5	-14,0
1987															
1	136,3	1,0	-3,3	132,4	1,0	-3,0	132,9	0,8	-4,4	127,5	0,6	0,5	112,2	0,7	-11,6
2															
3															
4															
5															
6															
7															
8															
9															
10															
11															
12															

THI-INDEKSIT 1949=100, indeksiluvut - PPI-INDEKSAR 1949=100, indextalen

Vuosi ja kuukausi År och månad	Tukkuhintaaindeksi Partiprisindex	Tuotannon hintaindeksi Produktionsprisindex	Viennin hintaindeksi (fob) Exportprisindex	Tuonnin hintaindeksi (cif) Importprisindex
1984	1 261	1 261	1 265	1 115
1985	1 324	1 313	1 291	1 143
1986	1 264	1 257	1 234	971
1987				
1	1 269	1 254	1 247	960
2				
3				
4				
5				
6				
7				
8				
9				
10				
11				
12				

ITH00A - 001

ARKISTO

TUKKUHINTAINDEKSI 1980-100 - PARTIPRISINDEX 1980-100

TAMMIKUU 1987 - JANUARI 1987

TAVARARYHMÄT TOL:N MUKAAN- VARUGRUPPER ENLIGT NI	TAVARARYHMÄ - VARUGRUPP	KOTIMAISET TAVARAT INHEMSKA VAROR	TUONTI- TAVARAT IMPORT- VAROR	YHTEENSÄ - TOTALT			HINNANMUUTOKSET PRISFÖRÄNDRINGAR	
				1987 TAMMIKUU JANUARI	1986 JOULUKUU DECEMBER	1986 TAMMIKUU JANUARI	1987:1- 1986:12 %	1987:1- 1986:1 %
1 - 4	KOKONAISINDEX - TOTALINDEX	142.8	121.7	136.3	134.9	140.9	1.0	-3.3
1	MAA-,METSÄ-JA KALATAL.TUOTTEET	155.2	116.8	149.7	150.3	152.3	-0.4	-1.7
11	JORD-&SKOGSBRUKS-&FISKERIPROD. MAATALOUSTUOTTEET	168.1	115.3	157.3	158.7	159.8	-0.9	-1.6
12	LANTBRUKSPRODUKTER METSÄATALOUSTUOTTEET	139.1	126.4	138.5	137.9	141.9	0.4	-2.4
2	SKOGSBRUKSPRODUKTER KAIVANNAISTUOTTEET	117.5	80.0	83.8	77.7	123.3	7.8	-32.0
3	MALMER&ANDRA MINERALISKA ÄMNER TEOLLISUUSTUOTTEET	144.4	131.6	140.3	138.9	141.5	1.0	-0.9
31	INDUSTRIPRODUKTER ELINTARV., REHUT, JUOMAT&TUPAKKA	160.7	123.0	157.6	157.8	156.4	-0.1	0.8
311	LIVSMEDEL, FODER, DRYCKER&TOBAK	156.7	115.5	153.2	153.2	153.6	-0.0	-0.3
3111	ELINTARVIKKEET - LIVSMEDEL	150.8		150.3	150.5	148.4	-0.1	1.3
3112	TEURAS- JA LIHANJALOSTUSTUOTT. SLAKT- OCH KÖTTPRODUKTER	157.7		157.7	157.8	159.1	-0.1	-0.9
312	MAIDONJALOSTUSTUOTTEET MJÖLKFÖRÄDLINGSPRODUKTER	169.3		167.4	168.7	163.4	-0.8	2.5
313	MUUT ELINTARVIKKEET JA REHUT	169.9	121.9	168.0	167.7	162.5	0.2	3.4
314	ANDRA LIVSFÖRNÖDENHETER&FODER	175.4	142.8	174.2	174.2	166.0	0.0	4.9
32	JUOMAT - DRYCKER	156.2	145.6	151.6	150.7	146.7	0.6	3.3
321	TEXTILIER, KLÄDER & LÄDERVAROR	157.6	139.8	148.1	147.5	146.7	0.4	1.0
322	TEKSTIILIT - TEXTILIER	162.5	176.3	165.9	164.7	152.3	0.7	8.9
323	VAATTEET - KLÄDER	148.3	133.5	142.6	141.2	139.1	1.0	2.5
324	NAHAT, TURKIKSET & NAHKATEOKSET	138.8		145.0	143.7	140.1	0.9	3.5
33	LÄDER- OCH PÄLSVAROR	144.9	143.7	144.8	143.6	140.1	0.8	3.3
331	KENGÄT - SKOR	137.5		137.9	136.9	133.1	0.7	3.6
33111	TRÄVAROR	131.7		132.7	131.7	129.2	0.7	2.7
33119	SAHATUT JA HÖYLÄTYT PUUTAVARAT	127.5		127.4	125.4	128.9	1.6	-1.1
332	SÄGADE OCH HYLÄDE TRÄVAROR	167.5		165.6	163.8	161.2	1.1	2.7
34	PUULEVYT - TRÄSKIVOR KALUSTEET (EI METALLIA)	157.7	127.0	156.1	153.5	144.2	1.7	8.3
341	INDREDNING (ICKE METALL)	143.7		143.3	139.1	129.3	3.0	10.8
34111	PAPERI- JA GRAAF. TEOLL. TUOTTEET	140.2		140.3	132.1	113.1	6.2	24.1
34112	MASSA, PAPPER & GRAFISKA PROD. SELLIJ- JA PAPERITEOLL. TUOTTEET	146.8		146.1	145.8	145.2	0.2	0.6
342	MASSA, PAPPER OCH PAPPERSVAROR	177.0		173.7	173.2	164.7	0.3	5.5
35	SELLULOOSAT - CELLULOZA	114.6	114.7	114.6	110.0	136.1	4.3	-15.8
351	GRAAFISET TUOTTEET GRAFISKA PRODUKTER	130.0	110.5	121.2	121.1	130.3	0.1	-7.0
3511	KEM. -, ÖLJY-, KUMI- & MUOVITUOTT. KEM. -, PETR. -, GUMMI- & PLASTPROD.	133.7	108.3	121.8	123.2	133.1	-1.1	-8.5
3513	KEMIKAAЛИТ - KEMIKALIER	109.7	110.4	110.1	109.6	114.9	0.5	-4.2
352	TEOLLISUUSKEMIKAAЛИТ	154.6	143.3	148.5	148.3	142.7	0.1	4.0
353	INDUSTRIKEMIKALIER TEKOKUIDUT, -KUMIT & MUOVIINEET	95.7	85.1	93.5	82.3	136.8	13.5	-31.7
354	MUUT ÖLJY- JA KIVIHIILITUOTTEET	141.3	117.5	123.3	123.8	144.0	-0.4	-14.4
355	ANDRA PETROLEUM- OCH KOLPROD.	158.7	140.2	147.5	148.9	146.5	-1.0	0.7
356	KUMITUOTTEET - GUMMIVAROR	125.9	130.5	127.3	129.3	126.9	-1.5	0.3
36	MUOVITUOTTEET - PLASTVAROR	158.9	132.5	153.7	153.0	149.8	0.5	2.7
361	SAVI-, LASI- JA KIVITUOTTEET	168.4		152.3	152.3	148.4	0.0	2.7
362	LER-, GLAS- OCH STENPRODUKTER	141.2	126.0	134.8	132.6	128.1	1.6	5.2
369	POSLIINITEOKSET JA SAVIASTIAT VAROR AV FÖRSLIN OCH LERA	161.1		158.1	157.6	154.7	0.3	2.2
37	LASITUOTTEET - GLASVAROR	120.4	117.1	119.3	120.7	124.9	-1.2	-4.5
371	MUUT SAVI- JA KIVITUOTTEET	127.9	130.8	128.7	130.2	132.4	-1.2	-2.8
37101-37102	ANDRA LER- OCH STENPRODUKTER	130.4		130.4	133.0	141.0	-2.0	-7.5
37103	RAUTA, TERÄS JA FERROSEOKSET	137.5		139.0	138.4	133.6	0.4	4.0
37104	TACKJÄRN OCH FERROLEGERINGAR	123.5	134.1	127.1	128.4	128.8	-1.0	-1.3
372	JÄRN- OCH STÄLJUTGODS	96.0	96.8	96.3	97.4	106.5	-1.1	-9.6
373	VALSSATUT TERÄSTUOTTEET	146.4	140.3	142.9	142.5	137.4	0.3	4.0
38	METALLIT - METALLER	144.6	142.6	144.0	143.9	139.8	0.1	3.1
381	ICKE-JÄRNMETALLER	152.5	146.2	148.9	148.7	142.7	0.1	4.3
382	METALLI- JA KONEFAJATUOTTEET	141.1	145.4	143.5	143.1	139.3	0.2	3.0
3822	METALLI- OCH VERKSTADSPRODUKTER	141.1	145.4	143.5	143.1	139.3	0.2	3.0
3825	METALLITUOTTEET -METALLVAROR	144.6	142.6	144.0	143.9	139.8	0.1	3.1
382A	KONEET JA LAITTEET (EI SÄHKÖK.) MASKINER&APPAR. (ICKE ELEKTR.)	154.6	149.3	151.7	150.8	143.5	0.6	5.7
383	MAATALOUSKONEET JORDBRUKSMASKINER	134.9	128.5	131.2	130.4	125.9	0.7	4.2
3832	TIETO- JA KONTTORIKONEET DATA- OCH KONTORSMASKINER	133.3	117.3	122.1	122.5	117.7	-0.3	3.7
3833	TEOLL. KONEET JA LAITTEET 382 (ILMAN 3822 JA 3825) MASKINER & APPAR. FÖR INDUSTRI	140.3	121.1	128.0	127.2	124.2	0.6	3.0
	382 (UTAN 3822 OCH 3825) SÄHKÖTEKNISSET KONEET&LAITTEET ELEKTROTEKN.MASKINER & -APPAR.							
	VIHDE- & TIETOLIKENNEVÄLINEET UNDERHÄLLNINGSG- & TELEPRODUKTER							
	KOTITALOUSSÄHKÖKONEET&LAITTEET ELEKTR. HUSHÄLLSMASK. & -APPAR.							

TUKKUHINTAINDEKSI 1980-100 - PARTIPRISINDEX 1980-100

TAMMIKUU 1987 - JANUARI 1987

TAVARARYHMÄT TOL:N MUKAAN- VARUGRUPPER ENLIGT NI	TAVARARYHMÄ - VARUGRUPP	KOTIMAISET TAVARAT INHEMSKA VAROR	TUONTI- TAVARAT IMPORT- VAROR	YHTEENSÄ - TOTALT			HINNANMUUTOKSET PRISFÖRÄNDRINGAR	
				1987 TAMMIKUU JANUARI	1986 JOULUKUU DECEMBER	1986 TAMMIKUU JANUARI	1987:1- 1986:12 %	1987:1- 1986:1 %
383A	TEOLL. SÄHKÖKONEET JA -LAIT 383 (ILMAN 3832 JA 3833) ELEKTR.MASKINER&APPAR.FÖR IND. 383 (UTAN 3832 OCH 3833)	134.5	141.4	137.8	136.2	131.5	1.2	4.8
384 3841	KULKUNEUVOT - TRANSPORTMEDEL LAIVAT, VENEET JA NIIDEN OSAT FARTYG, BÅTAR & DELAR T. DESSA AUTOT, PERÄVAUNUT JA KORIT	150.6	142.7	145.2 147.9	144.9 148.4	139.7 142.8	0.3 -0.3	4.0 3.6
3843	BILAR, SLÄPVAGNAR & KAROSSERIER HIENOMEKAANISET TUOTTEET	131.4	136.5	135.5	135.0	126.7	0.3	7.0
385	FINMEKANISKA PRODUKTER	127.0	128.7	128.4	127.5	123.6	0.7	3.9
39	MUUT TEOLLISUUSTUOTTEET ANDRA INDUSTRIPRODUKTER	139.0	148.2	144.8	143.2	136.9	1.1	5.7
4	SÄHKÖ, KAASU, LÄMPÖ JA VESI EL, GAS, VÄRME OCH VATTEN	122.1		122.2	120.8	133.3	1.1	-8.4
KÄYTTÖTARKOI- TUS - ANVÄND- NINGSSYFTE								
1	RAAKA-AINEET & TUOT.HYÖDYKKEET RÄVAROR & PROD.FÖRNÖDENHETER	136.4	111.1	128.0	126.2	137.1	1.4	-6.6
2	KULUTUSTAVARAT KONSUMTIONSVAROR	153.8	140.6	150.8	150.1	149.1	0.5	1.2
3	INVESTOINTITAVARAT INVESTERINGSVAROR	146.6	145.0	145.8	145.1	140.2	0.5	4.0

PITKÄN AJANJAKSON INDEKSIT
LÄNGTIDSINDEXARNA

TUKKUHINTAINDEKSI 1949-100
PARTIPRISINDEX 1949-100

TAVARARYHMÄ -
VARUGRUPP(SITC)

0 - 8	KOKONAISINDEXI - TOTALINDEX	KOTIMAISET TAVARAT INHEMSKA VAROR	TUONTI- TAVARAT IMPORT- VAROR	YHTEENSÄ - TOTALT			HINNANMUUTOKSET PRISFÖRÄNDRINGAR	
				1987 TAMMIKUU JANUARI	1986 JOULUKUU DECEMBER	1986 TAMMIKUU JANUARI	1987:1- 1986:12 %	1987:1- 1986:1 %
0 - 8	KOKONAISINDEXI - TOTALINDEX	1336	1088	1269	1256	1312	1.0	-3.3
0	ELINTARVIKKEET - LIVSMEDEL			1306	1311	1307	-0.4	-0.1
3	POLITTOAIN, KAASU, SÄHKÖ, LÄMPÖ MIN. BRÄNSLEN, GAS, EL, VÄRME	900	1206	1166	1099	1515	6.1	-23.0
31A	KIV. POLITTOAINEET JA -ÖLJYT MINERALISKA BRÄNSLEN OCH OLJOR		1208	1325	1189	1969	11.4	-32.7
31B	KAASU, SÄHKÖVIRTA JA LÄMPÖ GAS, EL OCH VÄRME	887		884	875	978	1.1	-9.6
5	KEMIAN TEOLLISUUDEN TUOTTEET PRODUKTER AV KEMISK INDUSTRI			1007	1006	1037	0.1	-3.0
68	EPÄJALOT METALLIT OÄDLA METALLER			910	922	948	-1.3	-4.0
7	KONEET, LAITTEET&KULJ.VÄLINEET MASKINER, APPAR. &TRANSP.MEDEL			1445	1441	1386	0.3	4.3
71	KONEET JA LAITTEET(EI SÄHKÖK.) MASKINER&APPAR.(ICKE ELEKTR.)			1984	1974	1879	0.5	5.6
72	SÄHKÖKONEET, -LAITTEET&TARVIKK. ELEKTR.MASK., -APPAR. &-MATERIAL			797	798	778	-0.2	2.4
73	KULJETUSNEUVOT TRANSPORTMEDEL			1342	1337	1294	0.3	3.7
KÄYTTÖTARKOI- TUS - ANVÄND- NINGSSYFTE								
1	TUOTANTOHYÖDYKKEET PRODUKTIONSFÖRNÖDENHETER			1197	1180	1282	1.4	-6.6
2	KONEET, LAITTEET&KULJ.VÄLINEET MASKINER, APPAR. & TRANSP.MEDEL			1666	1657	1601	0.5	4.0
3	KULUTUSHYÖDYKKEET KONSUMTIONSFÖRNÖDENHETER			1301	1295	1286	0.5	1.2

TEOLLISUUDEN TUOTTAJAHINTAINDEKSI 1980-100 - PRODUCENTPRISINDEX FÖR INDUSTRIEN 1980-100 TAMMIKUUN 1987 - JANUARI 1987

TAVARARYHMÄT TOL:N MUKAAN- VARUGRUPPER ENLIGT NI	TAVARARYHMÄ - VARUGRUPP	KOTIMARKKI- NATAVARAT HEMMAMARK- NADSVAROR	VIENTI- TAVARAT EXPORT- VAROR	YHTEENSÄ - TOTALT			HINNANMUUTOKSET PRISFÖRÄNDRINGAR	
				1980-100		1975-100	1987:1- 1986:12 %	1987:1- 1986:1 %
				1987 TAMMIKUUN JANUARI	1986 JOULUKUUN DECEMBER	1987 TAMMIKUUN JANUARI		
2 - 4	KOKONAISINDEKSI - TOTALINDEX	134.1	128.1	132.4	131.1	208.9	1.0	-3.0
2	KAIVANNAISTUOTTEET	117.6	137.2	120.0	120.4	167.1	-0.4	-3.1
3	MALMER&ANDRA MINERALISKA ÄMNER TEOLLISUUSTUOTTEET	138.7	128.1	135.1	133.9	212.9	0.9	-1.8
31	INDUSTRIPRODUKTER	158.7	150.8	158.3	158.6	240.5	-0.2	0.3
311	ELINTARV. REHUT, JUOMAT&TUPAKKA	154.2	156.2	154.4	154.6	228.7	-0.2	-0.5
3111	LIVSMEDEL, FODER, DRYCKER&TOBAK	155.8		157.0	156.8	219.1	0.1	1.7
3112	ELINTARVIKKEET - LIVSMEDEL	150.5		152.9	153.0	225.5	-0.1	-0.1
312	MAIDONJALOSTUSTUOTTEET	174.6		173.5	173.5	322.4	0.0	4.4
313	MJÖLKFÖRÄDLINGSPRODUKTER	165.9		163.8	165.8	242.0	-1.2	0.5
314	MUUT ELINTARVIKKEET JA REHUT	221.4		193.0	193.0	285.9	0.0	2.0
32	ANDRA LIVSFÖRNÖDENHETER&FODER	151.0	152.5	151.7	151.4	241.4	0.2	2.9
321	JUOMAT - DRYCKER	154.9	150.9	153.5	153.3	234.8	0.1	0.8
322	TUPAKKATUOTTEET - TOBAKVAROR	156.0	154.6	155.2	155.1	261.5	0.1	5.9
323	TEKSTIILIT, VAAT. &NAHKATUOTT.	139.6		144.0	142.4	248.2	1.1	0.7
324	TEXTILIER, KLÄDER & LÄDERVAROR	130.2		138.6	138.5	198.6	0.0	1.3
33	KENGÅT - SKOR	141.5	118.0	128.2	127.4	224.6	0.7	3.6
331	PUUTAVARAT, -TEOKSET &KALUSTEET	135.7	113.9	122.3	121.7	213.3	0.5	3.1
33111	TRÄVAROR	128.0	105.6	113.0	112.7	204.6	0.3	2.1
33119	SAHATUT JA HÖYLÄTYT PUUTAVARAT	135.2	130.7	132.0	130.2	209.3	1.4	3.0
332	PUELEVYT - TRÄSKIVOR	160.9		165.0	162.6	284.4	1.5	5.8
34	KALUSTEET (EI METALLIA)	151.8	135.2	143.5	141.2	210.2	1.7	5.5
341	INDREDNING (ICKE METALL)	138.6	135.2	136.5	133.6	174.3	2.2	5.8
34111	PAPERI-JA GRAAF. TEOLL. TUOTTEET	135.2	128.3	132.4	125.2	153.5	5.7	23.4
34112	MASSA, PAPPER & GRAFISKA PROD.	141.5	134.0	135.4	134.4	182.0	0.7	-1.5
342	SELLU-JA PAPERITEOLL. TUOTTEET	169.5		167.4	166.7	365.1	0.4	4.8
35	MASSA, PAPPER OCH PAPPERSVAROR	100.6	92.8	98.7	94.5	180.5	4.5	-23.9
351	SELULUOSAT - CELLULOOSA	123.7	111.6	119.8	118.8	159.2	0.8	-8.4
3511	PAPERIT JA KARTONGIT	128.7	115.8	124.2	122.9	148.9	1.1	-10.3
3513	PAPPER OCH KARTONG	104.4	111.0	106.8	107.0	173.8	-0.2	-4.6
352	GRAFISKA PRODUKTER	150.4		143.1	143.5	219.3	-0.3	0.0
353	KEM. -, ÖLJY-, KUMI- & MUOVITUOTT.	71.5		68.4	59.9	178.5	14.3	-45.3
354	KEM. -, PETR. -, GUMMI- & PLASTPROD.	133.0		134.2	135.1	219.9	-0.6	-11.0
355	KEMIKALIT - KEMIKALIER	152.4		148.2	147.6	257.4	0.4	1.3
356	TEOLLISUUSKEMIKALIT	123.6		117.2	119.0	189.3	-1.5	-4.0
36	INDUSTRIKEMIKALIER	155.9	127.9	152.2	151.4	246.0	0.5	3.1
361	TEKOKUIDUT, -KUMIT & MUOVIAINEET	163.5		158.9	158.9	243.2	0.0	1.7
362	KONSTFIBRER, SYN. GUMMI&PLASTER	128.8		123.7	122.3	206.6	1.1	8.1
369	MUUT KEMIALISET TUOTTEET	158.9		158.0	157.2	253.2	0.5	2.4
37	ANDRA KEMISKA PRODUKTER	112.9	107.6	111.3	112.7	155.1	-1.3	-5.5
371	MAAÖLJYJALOSTEET	119.4	118.7	119.2	120.9	158.4	-1.4	-4.0
37101-37102	PETROLEUMPRODUKTER	118.4		118.1	121.9	154.4	-3.1	-10.3
37103	MUUT ÖLJY-JA KIVIHILLITUOTTEET	135.9		135.9	136.1	201.7	-0.1	2.0
37104	ANDRA PETROLEUM- OCH KOLPROD.	117.9	118.7	118.1	119.4	158.5	-1.1	-2.8
372	KUMITUOTTEET - GUMMIVAROR	94.6	95.2	94.9	95.9	147.6	-1.0	-9.0
38	MUOVITUOTTEET - PLASTVAROR	144.6	137.9	142.0	141.6	217.2	0.3	2.9
381	SAVI-, LASI- JA KIVITUOTTEET	141.8	131.6	139.2	138.5	211.1	0.5	3.2
382	LER-, GLAS- OCH STENPRODUKTER	148.2	145.1	147.0	146.7	225.6	0.2	2.2
3822	POSTIINITEOKSET JA SAVIASTIAT	132.4		134.6	134.2	218.6	0.3	0.8
3825	VAROR AV PORSLIN OCH LERA	139.0		139.0	139.1	147.3	-0.1	3.2
382A	LASITUOTTEET - GLASVAROR	150.8	145.4	148.5	148.3	228.6	0.2	2.3
383	MUUT SAVI- JA KIVITUOTTEET	134.6	121.5	128.9	128.0	172.2	0.7	2.2
3832	METALLIT - METALLER	130.5	122.2	125.8	125.5	147.2	0.2	1.2
3833	RAUTA, TERÄS JA FERROSEOKSET	137.8		138.2	136.5	192.2	1.2	1.3
383A	JÄRN, STÅL OCH FERROLEGERINGAR	135.5	119.7	129.2	128.0	183.3	1.0	2.7
384	TAKKIRAUTA JA FERROSEOKSET	150.3	147.3	149.0	149.0	247.8	0.0	4.7
3841	TACKJÄRN OCH FERROLEGERINGAR	149.0		149.0	149.0	247.8	0.0	4.7
	RAUTA- JA TERÄSVALUT	154.5		154.6	154.6	240.4	-0.1	4.3
	JÄRN- OCH STÅLGJUTGODS							
	VALSSATUT TERÄSTUOTTEET							
	VALSSADE STÅLPRODUKTER							
	MUUT METALLIT							
	ICKE-JÄRNMETALLER							
	METALLI- JA KONEPAJATUOTTEET							
	METALLI- OCH VERKSTADSPRODUKTER							
	METALLITUOTTEET - METALLVAROR							
	KONEET JA LAITTEET (EI SÄHKÖK.)							
	MASKINER&APPAR. (ICKE ELEKTR.)							
	MAATALOUSKONEET							
	JORDBRUKSMASKINER							
	TIETO- JA KONTTORIKONEET							
	DATA- OCH KONTORSMASKINER							
	TEOLL. KONEET JA LAITTEET							
	382 (ILMAN 3822 JA 3825)							
	MASKINER & APPAR. FÖR INDUSTRIEN							
	382 (UTAN 3822 OCH 3825)							
	SÄHKÖTEKNISER KONEET & LAITTEET							
	ELEKTROTEKN. MASKINER & APPAR.							
	VIHDE- & TIETOLIKENNÄVALINEET							
	UNDERHÅLLINGS- & TELEPRODUKTER							
	KOTITALOUSÄHRÖKONEET & LAITTEET							
	ELEKTR. HUSHÅLLSMASK. & APPAR.							
	TEOLL. SÄHKÖKONEET JA -LAIT							
	383 (ILMAN 3832 JA 3833)							
	ELEKTR. MASKINER & APPAR. FÖR IND.							
	383 (UTAN 3832 OCH 3833)							
	KULKUNEUVOT - TRANSPORTMEDEL							
	LAIJAT, VENEET JA NIIDEN OSAT							
	FARTYG, BÅTAR & DELAR T. DESSA							

TEOLLISUUDEN TUOTTAJAHINTAINDEKSI 1980-100 - PRODUCENTPRISINDEX FÖR INDUSTRIEN 1980-100 TAMMIKUU 1987 - JANUARI 1987

TAVARARYHMÄ TOL:N MUKAAN- VARUGRUPPER ENLIGT NI	TAVARARYHMÄ - VARUGRUPP	KOTIMARKKI- NATAVARAT HEMMAMARK- NADSVAROR	VIENTI- TAVARAT EXPORT- VAROR	YHTEENSÄ - TOTALT			HINNANMUUTOKSET PRISFÖRÄNDRINGAR	
				1980-100		1975-100	1987:1-	1987:1-
				1987 TAMMIKUU JANUARI	1986 JOULUKUU DECEMBER	1986 TAMMIKUU JANUARI	1986:12 %	1986:1 %
3843	AUTOT, PERÄVAUNUT JA KORIT BILAR, SLÄPVAGNAR & KAROSSERIER	128.1		129.8	129.8	223.2	0.0	4.9
385	HIENOMEKAANISET TUOTTEET FINMEKANISKA PRODUKTER	133.8		125.3	125.5	161.2	-0.1	-0.8
39	MUUT TEOLLISUUSTUOTTEET ANDRA INDUSTRIPRODUKTER	118.2	139.4	127.9	126.3	268.8	1.3	1.5
4	SÄHKÖ, KAASU, LÄMPÖ JA VESI EL, GAS, VÄRME OCH VATTEN	113.8		113.8	112.3	183.8	1.4	-12.4
KÄYTTÖTARKOI- TUS - ANVÄND- NINGSSYFTE								
1	RAAKA-AINEET & TUOT.HYÖDYKKEET RÅVAROR & PROD.FÖRNÖDENHETER	124.2	121.4	123.2	121.6	193.3	1.3	-4.9
2	KULUTUSTAVARAT KONSUMTIONSVAROR	147.7	143.9	147.0	146.2	239.6	0.6	-1.3
3	INVESTOINTITAVARAT INVESTERINGSVAROR	142.9	141.4	142.3	142.1	214.6	0.1	2.3

PITKÄN AJANJAKSON INDEKSI
LÄNGTIDSINDEXARNA

TUOTANNON HINTAINDEKSI 1949-100
PRODUKTIONSPRISINDEX 1949-100

TAVARARYHMÄ -
VARUGRUPP(SITC)

	KOTIMARKKI- NATAVARAT HEMMAMARK- NADSVAROR	VIENTI- TAVARAT EXPORT- VAROR	YHTEENSÄ - TOTALT			HINNANMUUTOKSET PRISFÖRÄNDRINGAR		
			1987		1986	1987:1-	1987:1-	
			1987 TAMMIKUU JANUARI	1986 JOULUKUU DECEMBER	1986 TAMMIKUU JANUARI	1986:12 %	1986:1 %	
0 - 8	KOKONAISINDEKSI - TOTALINDEX	1255	1268	1254	1242	1293	1.0	-3.0
0	ELINTARVIKKEET - LIVSMEDEL			1360	1362	1352	-0.1	0.6
7	KONEET, LAITTEET & KULJ. VÄLINEET MASKINER, APPAR. & TRANSP. MEDEL			1189	1186	1153	0.2	3.1
71	KONEET JA LAITTEET (EI SÄHKÖK.) MASKINER & APPAR. (ICKE ELEKTR.)			1309	1307	1277	0.2	2.5
72	SÄHKÖKONEET, -LAITTEET & TARVIKK. ELEKTR. MASK., -APPAR. & -MATERIAL			938	933	915	0.5	2.4
TOIMIALA - BRANSCH (ISIC)								
2 - 3	TEHDASTEOLLISUUS FABRIKINDUSTRI	1228	1286	1239	1228	1261	0.9	-1.8
34 - 38	METALLITEOLLISUUS METALLINDUSTRI	1087	1207	1072	1073	1064	-0.1	0.7
34	METALLIN PERUSTEOLLISUUS METALLVERK	878	745	844	855	892	-1.3	-5.5
35	METALLITUOTETEOLLISUUS METALLMANUFAKTUR	1137	999	1103	1098	1069	0.5	3.2
36	KONETEOLLISUUS - MASKININDUSTRI	1327	1310	1300	1298	1272	0.2	2.2
37	SÄHKÖTEKN. TEOLLISUUS ELEKTROTEKNISK INDUSTRI	892	1242	894	887	875	0.7	2.2
38	KULKUNEUVOTEOLLISUUS TRANSPORTMEDELINDUSTRI	1238		1248	1248	1192	0.0	4.7

KOTIMARKKINOIDEN PERUSHINTAINDEKSI 1980-100 - BASPRISINDEX FÖR HEMMARKNADSVAROR 1980-100 TAMMIKUU 1987 - JANUARI 1987

TAVARARYHMÄT TOL:N MUKAAN- VARUGRUPPER ENLIGT NI	TAVARARYHMÄ - VARUGRUPP	KOTIMAISET TAVARAT INHEMSKA VAROR	TUONTI- TAVARAT IMPORT- VAROR	YHTEENSA - TOTALT 1980-100			HINNANMUUTOKSET PRISFÖRÄNDRINGAR	
				1987	1986	1975-100	1987:1-	1987:1-
				TAMMIKUU JANUARI	JOULUKUU DECEMBER	TAMMIKUU JANUARI	1986:12	1986:1
1 - 5	KOKONAISINDEKSI - TOTALINDEKX	139.9	111.7	132.9	131.9	215.6	0.8	-4.4
1	MAA-,METSÄ-JA KALATAL.TUOTTEET	148.3	109.5	143.1	144.2	214.4	-0.7	-3.0
11	JORD-&SKOGSBRUKS-&FISKERIPROD. MAATALOUSTUOTTEET	162.1	107.3	152.1	154.9	238.3	-1.8	-2.8
12	LANTBRUKSPRODUKTER METSÄTALOUSTUOTTEET	127.5	124.3	127.3	125.2	165.1	1.7	-4.0
2	SKOGSBRUKSPRODUKTER KAIVANNAISTUOTTEET	117.6	77.4	80.9	74.6	180.8	8.5	-33.3
3	MALMER&ANDRA MINERALISKA ÄMNER TEOLLISUUSTUOTTEET	139.0	123.3	134.4	133.4	218.2	0.8	-2.8
31	INDUSTRIPRODUKTER ELINTARV., REHUT, JUOMAT&TUPAKKA	160.0	107.7	155.4	155.6	241.5	-0.1	0.5
311	LIVSMEDEL, FODER, DRYCKER&TOBAK	155.9	98.2	151.0	151.0	230.6	-0.0	-0.5
3111	ELINTARVIKKEET - LIVSMEDEL TEURAS- JA LIHANJALOSTUSTUOTT.	155.8		155.0	154.7	217.5	0.2	1.8
3112	SLAKT- OCH KÖTTPRODUKTER MAIDONJALOSTUSTUOTTEET	155.1		155.1	155.0	248.5	0.1	-0.1
312	MJÖLKFORÄDLINGSPRODUKTER MUUT ELINTARVIKKEET JA REHUT	174.6		171.0	171.0	313.4	-0.0	4.7
313	ANDRA LIVSFRÖNÖDENHETER&FODER JUOMAT - DRYCKER	165.9	124.3	162.4	164.4	234.6	-1.2	0.3
314	TUPAKKATUOTTEET - TOBAKVAROR	221.4	204.5	220.4	220.4	334.7	0.0	5.2
32	TEKSTIILIT,VAAT.-&NAHKATUOTT. TEKSTILIER, KLÄDER & LÄDERVAROR	151.0	138.2	145.6	145.0	236.0	0.4	2.9
321	TEKSTIILIT - TEKSTILIER	154.9	131.9	142.4	142.4	227.4	0.3	0.6
322	VAATTEET - KLÄDER	155.0	151.1	156.7	155.9	258.2	0.5	8.9
323	NAHAT, TURKIKSET & NAHKATEOKSET LÄDER- OCH PÄLSVAROR	139.6	129.0	135.4	134.4	255.5	0.7	0.7
324	KENGÄT - SKOR	130.2		143.8	143.1	211.1	0.5	2.8
33	PUUTAVARAT,-TEOKSET &KALUSTEET TRÄVAROR OCH -INREDNING	141.5	140.1	141.5	140.3	225.3	0.8	3.1
331	PUUTAVARAT JA -TEOKSET TRÄVAROR	135.7		135.9	134.9	210.4	0.8	3.2
33111	SAHATUT JA HÖYLÄTYT PUUTAVARAT SÄGADE OCH HYVLADE TRÄVAROR	128.0		129.0	128.0	188.6	0.7	2.2
33119	PUULEVVT - TRÄSKIVOR	135.2		135.9	133.8	210.2	1.6	-1.0
332	KALUSTEET (EI METALLIA) INDREDNING (ICKE METALL)	160.9		159.7	158.1	270.7	1.0	2.9
34	PAPERI-JA GRAAF.TEOLL.TUOTTEET MASSA,PAPPER & GRAFISKA PROD.	151.8	126.4	150.6	148.4	236.6	1.5	7.3
341	SELLU-JA PAPERITEOLL.TUOTTEET MASSA,PAPPER OCH PAPPERSVAROR	138.6		137.9	134.4	172.6	2.6	9.9
34111	SELLULOOSAT - CELLULOSA	135.2		135.2	127.9	153.1	5.7	23.1
34112	PAPERIT JA KARTONGIT PAPPER OCH KARTONG	141.5		141.1	140.7	194.7	0.3	0.4
342	GRAAFISET TUOTTEET GRAFISKA PRODUKTER	169.5		167.7	167.2	364.7	0.3	4.6
35	KEM.-,ÖLJY-,KUMI-& MUOVITUOTT. KEM.-,PETR.-,GUMMI-&PLASTPROD.	100.6	102.4	101.2	98.0	190.1	3.3	-23.0
351	KEMIKAAIIT - KEMIKALIER	123.7	108.7	117.0	117.4	174.3	-0.3	-8.6
3511	TEOLLISUUSKEMIKAAIIT INDUSTRIKEMIKALIER	128.7	109.2	119.8	121.7	152.6	-1.6	-10.7
3513	TEKOKUIDUT,-KUMIT &MUOVIINEET KONSTFIBRER, SYN.GUMMIPLASTER	104.4	104.4	104.4	104.1	169.2	0.3	-5.3
352	MUUT KEMIAIILISET TUOTTEET ANDRA KEMISKA PRODUKTER	150.4	133.7	142.5	142.6	206.2	-0.1	1.8
353	MAAÖLJYJALOSTEET PETROLEUMPRODUKTER	71.5	56.3	68.2	60.1	178.1	13.5	-47.3
354	MUUT ÖLJY-JA KIVIHIIILITUOTTEET ANDRA PETROLEUM- OCH KOLPROD.	133.0	110.8	118.1	118.6	188.8	-0.5	-16.9
355	KUMITUOTTEET - GUMMIVAROR	152.4	137.8	144.5	144.9	234.8	-0.3	2.3
356	MUOVITUOTTEET - PLASTVAROR	123.6	128.2	124.8	126.4	194.4	-1.3	-0.9
36	SAVI-,LASI- JA KIVITUOTTEET LER-,GLAS-,OCH STENPRODUKTER	155.9	129.0	151.4	151.0	244.5	0.2	2.0
361	POSLIINITEOKSET JA SAVIASTIAT VAROR AV PORSLIN OCH LERA	163.5		144.4	144.4	250.2	0.0	1.2
362	LASITUOTTEET - GLASVAROR	128.8	124.3	126.8	126.4	198.7	0.3	3.9
369	MUUT SAVI- JA KIVITUOTTEET ANDRA LER- OCH STENPRODUKTER	158.9		156.8	156.4	252.1	0.2	1.7
37	METALLIT - METALLER	112.9	108.6	111.6	112.8	159.9	-1.1	-5.8
371	RAUTA,TERÄS JA FERROSEOKSET JÄRN,STÄL OCH FERROLEGERINGAR	119.4	116.5	118.7	120.0	160.2	-1.1	-4.2
37101-37102	TAKKIRAUTA JA FERROSEOKSET TACKJÄRN OCH FERROLEGERINGAR			114.2	117.6	150.9	-2.9	-10.6
37103	RAUTA- JA TERÄSVALUT JÄRN- OCH STÄLGJUTGODS	136.0		135.8	135.6	199.5	0.1	2.9
37104	VALSSATUT TERÄSTUOTTEET VALSADE STÄLPRODUKTER	117.9	120.3	118.6	119.4	160.0	-0.7	-2.7
372	MUUT METALLIT ICKE-JÄRNMETALLER	94.6	97.8	95.9	97.0	166.2	-1.1	-9.8
38	METALLI- JA KONEPAJATUOTTEET METALL-OCH VERKSTADSPRODUKTER	144.6	135.5	139.9	139.4	220.2	0.3	3.2
381	METALLITUOTTEET -METALLVAROR	141.8	137.9	140.8	140.0	214.8	0.6	4.3
382	KONEET JA LAITTEET(EI SÄHKÖK.) MASKINER&APPAR.(ICKE ELEKTR.)	148.2	136.4	141.9	141.6	235.0	0.2	3.5
3822	MAATALOUSKONEET JORDBRUKSMASKINER	132.4	123.6	128.0	128.1	238.3	-0.1	-0.1
3825	TIETO- JA KONTTORIKONEET DATA- OCH KONTORSMASKINER		130.0	131.6	134.6	132.0	-2.2	-4.5
382A	TEOLL. KONEET JA LAITTEET 382 (ILMAN 3822 JA 3825)	150.8	139.2	144.9	144.1	244.3	0.5	4.8
383	MASKINER &APPAR.FÖR INDUSTRI 382 (UTAN 3822 OCH 3825)							
383	SÄHKÖTEKNISET KONEET&LAITTEET ELEKTROTEKN.MASKINER & -APPAR.	134.6	116.0	124.5	123.8	172.4	0.6	3.1
3832	VIIHDE-&TIETOLIIKENNEVÄLINEET UNDERHÄLLNING-& TELEPRODUKTER	130.5	104.1	112.4	112.5	146.9	-0.1	2.7
3833	KOTITALOUSSÄHKÖKONEET&LAITTEET ELEKTR.HUSHÄLLSMASK. &-APPAR.	137.8	112.7	123.0	122.1	182.2	0.8	2.6

KOTIMARKKINOIDEN PERUSHINTAINDEKSI 1980-100 - BASPRISINDEX FÖR HEMMANARKNADSVAROR 1980-100 TAMMIKUU 1987 - JANUARI 1987

TAVARARYHMÄT TOL:N MUKAAN- VARUGRUPPER ENLIGT NI	TAVARARYHMÄ - VARUGRUPP	KOTIMAISET TAVARAT INHEMSKA VAROR	TUONTI- TAVARAT IMPORT- VAROR	YHTEENSÄ - TOTALT			HINNANMUUTOKSET PRISFÖRÄNDRINGAR	
				1980-100		1975-100	1987:1-	1987:1-
				1987 TAMMIKUU JANUARI	1986 JOULUKUU DECEMBER	1987 TAMMIKUU JANUARI	1986:12 %	1986:1 %
383A	TEOLL. SÄHKÖKONEET JA -LAIT 383 (ILMAN 3832 JA 3833) ELEKTR.MASKINER&APPAR.FÖR IND. 383 (UTAN 3832 OCH 3833)	135.5	129.2	132.7	131.5	186.5	0.9	3.4
384	KULKUNEUVOT - TRANSPORTMEDEL	150.3	149.1	149.6	149.4	245.4	0.1	2.1
3841	LAIVAT, VENEET JA NIIDEN OSAT FARTYG, BÅTAR & DELAR T. DESSA			143.8	144.3	198.9	-0.3	2.5
3843	AUTOT, PERÄVAUNUT JA KORIT BILAR, SLÄPVAGNAR & KAROSSERIER	128.1	142.8	138.7	138.4	242.2	0.2	5.4
385	HIENOMEKAANISET TUOTTEET FINMEKANISKA PRODUKTER	133.8	127.8	128.8	128.0	192.3	0.7	2.7
39	MUUT TEOLLISUUSTUOTTEET ANDRA INDUSTRIPRODUKTER	118.2	146.5	134.2	133.1	266.9	0.9	5.6
4	SÄHKÖ, KAASU, LÄMPÖ JA VESI EL, GAS, VÄRME OCH VATTEN	113.8		114.0	112.6	185.3	1.3	-12.5
41	SÄHKÖ, KAASU JA LÄMPÖ EL, GAS OCH VÄRME	112.0		112.2	110.9	182.3	1.2	-13.3
5	RAKENNUKSET, MAA- & VESIRAKENTEET HUS, JORD- & VATTENANLÄGGNINGAR	154.9		154.9	155.0	244.3	-0.1	3.5
KÄYTTÖTARKOITUS - ANVÄNDNINGSSYFTE								
1	RAAKA-AINEET & TUOT.HYÖDYKKEET RÅVAROR & PROD.FÖRNÖDENHETER	129.9	102.2	121.0	119.5	198.0	1.3	-9.1
2	KULUTUSTAVARAT KONSUMPTIONSVAROR	147.8	135.8	145.6	144.9	241.6	0.5	-1.2
3	INVESTOINTITAVARAT INVESTERINGSVAROR	152.2	135.0	149.9	149.8	234.9	0.1	3.5

VIENTIHINTAINDEKSI 1980-100 - EXPORTPRISINDEX 1980-100

TAMMIKUU 1987 - JANUARI 1987

TAVARARYHMÄT
TOL:N MUKAAN-
VARUGRUPPER
ENLIGT NI

TAVARARYHMÄ - VARUGRUPP

YHTEENSÄ - TOTALT			HINNANMUUTOKSET			
1980-100			PRISFÖRÄNDRINGAR			
1987	1986	1975-100	1987:1-	1987:1-		
TAMMIKUU	JOULUKUU	TAMMIKUU	1986:12	1986:1		
JANUARI	DECEMBER	JANUARI	%	%		
1 - 3	KOKONAISINDEX - TOTALINDEX	127.5	126.7	190.4	0.6	0.5
1	MAA-, METSÄ- JA KALATAL. TUOTTEET	122.2	122.2	302.6	0.0	11.8
2	JORD- & SKOGSBRUKS- & FISKERIPROD.	137.2	137.2	163.2	0.0	-4.2
3	KÄLVANNAISTUOTTEET	127.6	126.8	188.5	0.6	0.3
31	MALMER & ANDRA MINERALISKA ÄMNER	134.6	136.0	162.6	-1.1	-7.1
311	TEOLLISUUSTUOTTEET	138.7	140.9	165.0	-1.5	-7.0
32	INDUSTRIPRODUKTER	152.5	152.5	237.7	0.0	3.3
321	ELINTARV., REHUT, JUOMAT & TUPAKKA	150.9	151.2	214.2	-0.2	1.9
322	LIVSMEDEL, FODER, DRYCKER & TOBAK	154.6	154.9	269.6	-0.2	4.6
33	ELINTARVIKKEET - LIVSMEDEL	118.0	117.3	220.3	0.6	4.0
331	TEKSTIILIT, VAAT. - & NAHKATUOTT.	113.9	113.4	213.1	0.4	3.1
33111	TEKSTILIER, KLÄDER & LÄDERVAROR	105.6	105.5	214.3	0.2	2.3
33119	SAHATUT JA HÖYLÄTYT PUUTAVARAT	130.7	129.1	209.6	1.3	4.7
34	SÄGADE OCH HVVLADE TRÄVAROR	135.2	132.8	178.3	1.8	3.0
341	PUULEVYT - TRÄSKIVOR	135.2	132.9	177.2	1.8	3.0
34111	PAPERI- JA GRAAF. TEOLL. TUOTTEET	128.3	121.7	154.7	5.5	22.3
34112	MASSA, PAPPER & GRAFISKA PROD.	134.0	132.9	178.9	0.8	-2.0
35	SELLU- JA PAPERITEOLL. TUOTTEET	92.8	92.2	149.4	0.7	-16.2
351	MASSA, PAPPER OCH PAPPERSVAROR	111.6	110.2	167.6	1.3	-8.3
3511	SELLULOOSAT - CELLULOSA	115.8	111.2	159.3	4.1	-11.2
3513	PAPERIT JA KARTONGIT	111.0	112.8	183.7	-1.6	-3.1
36	PAPPER OCH KARTONG	127.9	126.1	224.2	1.5	12.4
37	KEM. -, ÖLJY-, KUMI- & MUOVITUOTT.	107.6	109.5	144.7	-1.7	-3.5
371	KEM. -, PETR. -, GUMMI- & PLASTPROD.	118.7	120.9	150.5	-1.8	-1.8
37104	KEMIKAALETT - KEMIKALIER	118.7	121.0	155.1	-1.9	-1.7
372	TEOLLISUUSKEMIKAALETT	95.2	96.8	136.3	-1.6	-5.7
38	INDUSTRIKEMIKALIER	137.9	137.9	205.3	0.0	2.1
381	TEKOKUIDUT, -KUMIT & MUOVIAINEET	131.6	131.2	189.7	0.3	2.0
382	KONSTFIBRER, SYN. GUMMI & PLASTER	145.1	145.4	216.0	-0.1	0.9
382A	SAVI-, LASI- JA KIVITUOTTEET	145.4	145.7	216.7	-0.2	0.8
383	LER-, GLAS-, OCH STENPRODUKTER	121.5	121.1	149.7	0.3	2.3
3832	METALLIT - METALLER	122.2	121.8	137.2	0.3	4.3
383A	METALLI- JA KONEPAJATUOTTEET	119.7	119.3	168.5	0.3	1.2
384	METALLI- OCH VERKSTADSPRODUKTER	147.3	147.3	237.5	0.0	4.8
39	METALLITUOTTEET - METALLVAROR	139.4	137.2	221.0	1.6	-0.1
	KONEET JA LAITTEET (EI SÄHKÖK.)					
	MASKINER & APPAR. (ICKE ELEKTR.)					
	TEOLL. KONEET JA LAITTEET					
	382 (ILMAN 3822 JA 3825)					
	MASKINER & APPAR. FÖR INDUSTRI					
	382 (UTAN 3822 OCH 3825)					
	SÄHKÖTEKNISER KONEET & LAITTEET					
	ELEKTROTEKN. MASKINER & APPAR.					
	VIIHDE- & TIETOLIKENNEVÄLINEET					
	UNDERHÅLLNINGS- & TELEPRODUKTER					
	TEOLL. SÄHKÖKONEET JA -LAIT					
	383 (ILMAN 3832 JA 3833)					
	ELEKTR. MASKINER & APPAR. FÖR IND.					
	383 (UTAN 3832 OCH 3833)					
	KULKUNEUVOT - TRANSPORTMEDEL					
	MUUT TEOLLISUUSTUOTTEET					
	ANDRA INDUSTRIPRODUKTER					
	KÄYTTÖTARKOITUS - ANVÄNDNINGSSYFTE					
1	RAAKA-AINEET & TUOT. HYÖDYKKEET	121.7	120.6	181.4	0.9	-0.1
2	RÄVAROR & PROD. FÖRNÖDENHETER	139.6	139.4	202.6	0.2	2.1
3	KULUTUSTAVARAT	141.5	141.7	213.6	-0.1	1.2
	KONSUMTIONSVAROR					
	INVESTITIVAROR					
	INVESTERINGSVAROR					

TUONTIHINTAINDEKSI 1980-100 - IMPORTPRISINDEX 1980-100

TAMMIKUU 1987 - JANUARI 1987

TAVARARYHMÄT TOL:N MUKAAN- VARUGRUPPER ENLIGT NI	TAVARARYHMÄ - VARUGRUPP	YHTEENSÄ - TOTALT			HINNANMUUTOKSET	
		1980-100		1975-100	PRISFÖRÄNDRINGAR	
		1987 TAMMIKUU JANUARI	1986 JULUKUU DECEMBER	1987 TAMMIKUU JANUARI	1987:1- 1986:12 %	1987:1- 1986:1 %
1 - 4	KOKONAISINDEKSI - TOTALINDEX	112.2	111.4	196.9	0.7	-11.6
1	MAA-,METSÄ-JA KALATAL.TUOTTEET	110.8	125.5	194.7	-11.7	-20.9
11	JORD-&SKOGSBRUKS-&FISKERIPROD. MAATALOUSTUOTTEET	108.7	125.8	208.5	-13.5	-23.2
12	LANTBRUKSPRODUKTER METSÄTALOUSTUOTTEET	124.3	124.0	151.7	0.2	-4.3
2	SKOGSBRUKSPRODUKTER KAIVANNAISTUOTTEET	77.4	70.4	181.9	9.9	-36.2
3	MALMER&ANDRA MINERALISKA ÄMNEN TEOLLISUUSTUOTTEET	124.4	124.4	204.4	-0.0	-2.6
31	INDUSTRIPRODUKTER ELINTARV., REHUT, JUOMAT&TUPAKKA	115.1	114.0	158.6	1.0	1.0
311	LIVSMEDEL, FODER, DRYCKER&TOBAK	107.2	105.5	145.7	1.6	-1.0
313	ELINTARVIKKEET - LIVSMEDEL	127.0	126.9	182.5	0.0	2.4
32	JUOMAT - DRYCKER	141.1	140.2	231.6	0.7	3.7
321	TEKSTIILIT,VAAT.-&NAHKATUOTT. TEXTILIER, KLÄDER & LÄDERVAROR	134.8	134.3	217.1	0.4	1.3
322	TEKSTIILIT - TEXTILIER	162.4	160.6	276.4	1.1	13.9
323	VAATTEET - KLÄDER	130.9	128.6	274.1	1.7	4.3
33	NAHAT,TURKIKSET & NAHKATEOKSET LÄDER- OCH PÄLSVAROR	141.7	138.7	180.1	2.2	3.0
331	PUUTAVARAT,-TEOKSET &KALUSTEET TRÄVAROR OCH -INREDNING	141.3	137.6	176.6	2.7	3.8
34	PUUTAVARAT JA -TEOKSET TRÄVAROR	127.8	128.4	210.5	-0.5	-2.8
35	PAPERI-JA GRAAF.TEOLL.TUOTTEET MASSA, PAPPER & GRAFISKA PROD.	102.8	103.5	193.1	-0.7	-17.0
351	KEM.-, ÖLJY-, KUMMI-& MUOVITUOTT. KEM.-, PETR.-, GUMMI-&PLASTPROD.	109.1	111.0	168.5	-1.7	-8.4
3511	KEMIKAALIT - KEMIKALIER TEOLLISUUSKEMIKAALIT	109.3	112.9	169.1	-3.2	-11.5
3513	INDUSTRIKEMIKALIER TEKOKUIDUT,-KUMIT & MUOVIINEET	105.1	105.3	172.0	-0.1	-4.8
352	KONSTFIBRER, SYN. GUMMI&PLASTER MUUT KEMIALLISET TUOTTEET	135.0	134.8	184.9	0.1	4.9
353	ANDRA KEMISKA PRODUKTER MAAÖLJYJALOSTEET	56.3	56.3	164.0	0.0	-53.0
354	PETROLEUMPRODUKTER MUUT ÖLJY-JA KIVIHIILITUOTTEET	112.2	112.6	172.0	-0.4	-19.8
355	ANDRA PETROLEUM- OCH KOLPROD. KUMITUOTTEET - GUMMIVAROR	139.8	140.6	209.3	-0.6	4.4
36	SAVI-, LASI- JA KIVITUOTTEET LER-, GLAS-, OCH STENPRODUKTER	130.7	131.9	231.5	-0.9	2.2
362	LASITUOTTEET - GLASVAROR	126.0	126.1	203.2	-0.1	5.1
37	METALLIT - METALLER	108.4	109.6	161.0	-1.1	-4.7
371	RAUTA, TERÄS JA FERROSEOKSET JÄRN, STÅL OCH FERROLEGERINGAR	116.4	117.1	159.3	-0.7	-2.9
37104	VALSSATUT TERÄSTUOTTEET VALSADE STÅLPRODUKTER	120.2	121.0	163.9	-0.7	-1.6
372	MUT METALLIT ICKE-JÄRNMETALLER	97.6	99.4	187.9	-1.8	-7.4
38	METALLI- JA KONEPAJATUOTTEET METALL-OCH VERKSTADSPRODUKTER	136.2	135.9	218.8	0.2	3.2
381	METALLITUOTTEET -METALLVAROR	137.9	137.1	211.8	0.6	6.3
382	KONEET JA LAITTEET(EI SÄHKÖK.) MASKINER&APPAR.(ICKE ELEKTR.)	136.9	136.8	239.7	0.1	4.0
3822	MAATALOUSKONEET JORDBRUKSMASKINER	124.6	124.9	259.9	-0.2	-0.2
3825	TIETO- JA KONTTORIKONEET DATA- OCH KONTORSMASKINER	130.3	134.0	127.3	-2.8	-6.6
382A	TEOLL. KONEET JA LAITTEET 382 (ILMAN 3822 JA 3825)	139.6	138.8	253.5	0.6	6.5
383	MASKINER & APPAR. FÖR INDUSTRI 382 (UTAN 3822 OCH 3825)	116.9	116.7	163.9	0.1	4.3
3832	SÄHKÖTEKNISSET KONEET&LAITTEET ELEKTROTEKN.MASKINER & -APPAR.	104.2	104.4	141.1	-0.2	6.1
3833	VIIHDE-&TIETOLIKENNEVÄLINEET UNDERHÅLLNINGS-& TELEPRODUKTER	114.2	113.9	169.7	0.2	3.7
383A	KOTITALOUSSÄHKÖKONEET&LAITTEET ELEKTR.HUSHÄLLSMASK.&-APPAR.	130.6	130.1	184.7	0.4	3.0
384	TEOLL. SÄHKÖKONEET JA -LAIT 383 (ILMAN 3832 JA 3833)	150.0	149.7	237.1	0.2	0.6
3843	ELEKTR.MASKINER&APPAR. FÖR IND. 383 (UTAN 3832 OCH 3833)	143.9	143.5	251.2	0.3	6.7
385	KULKUNEUVOT - TRANSPORTMEDEL AUTOT, PERÄVAUNUT JA KORIT	128.7	128.0	198.7	0.5	4.2
39	BILAR, SLÄPVAGNAR & KAROSSERIER HIENOMEKAANISSET TUOTTEET	147.6	146.4	241.7	0.8	7.5
	FINMEKANISKA PRODUKTER MUUT TEOLLISUUSTUOTTEET ANDRA INDUSTRIPRODUKTER					
KÄYTTÖTARKOI- TUS - ANVÄND- NINGSSYFTE						
1	RAAKA-AINEET & TUOT.HYÖDYKKEET RÄVAROR & PROD.FÖRNÖDENHETER	102.6	101.5	189.4	1.1	-17.8
2	KULUTUSTAVARAT KONSUMTIONSVAROR	138.3	138.8	216.7	-0.3	3.4
3	INVESTITIIVARAT INVESTERINGSVAROR	135.4	134.5	214.9	0.7	4.0

TAMMIKUU 1987 - JANUARI 1987

PITKÄN AJANJAKSON INDEKSIT
LÄNGTIDSINDEXARNA

VIENNIN HINTAINDEKSI (FOB) 1949-100
EXPORTPRISINDEX (FOB) 1949-100

TAVARARYHMÄ -
VARUGRUPP(SITC)

		1987 TAMMIKUU JANUARI	1986 JOULUKUU DECEMBER	1986 TAMMIKUU JANUARI	1987:1- 1986:12 %	1987:1- 1986:1 %
0 - 8	KOKONAINDEKSI - TOTALINDEX	1247	1239	1240	0.6	0.5
0	ELINTARVIKKEET - LIVSMEDEL	711	721	772	-1.3	-7.8
2	RAAKA-AINEET, SYÖT. KELPAAMATON RÄVAROR, ICKE ÄTBARA	1278	1255	1163	1.8	9.9
6	VALMISTETUT TEOKSET BEARBETADE VAROR	1054	1050	1059	0.3	-0.5
7	KONEET, LAITTEET&KULJ. VÄLINEET MASKINER, APPAR. &TRANSP.MEDEL	1395	1396	1364	-0.1	2.3

YHTEENSÄ - TOTALT		
1987 TAMMIKUU JANUARI	1986 JOULUKUU DECEMBER	1986 TAMMIKUU JANUARI
1247	1239	1240
711	721	772
1278	1255	1163
1054	1050	1059
1395	1396	1364

HINNANMUUTOKSET
PRISFÖRÄNDRINGAR
1987:1- 1987:1-
1986:12 1986:1
% %

PITKÄN AJANJAKSON INDEKSIT
LÄNGTIDSINDEXARNA

TUONNIN HINTAINDEKSI (CIF) 1949-100
IMPORTPRISINDEX (CIF) 1949-100

TAVARARYHMÄ -
VARUGRUPP(SITC)

		1987 TAMMIKUU JANUARI	1986 JOULUKUU DECEMBER	1986 TAMMIKUU JANUARI	1987:1- 1986:12 %	1987:1- 1986:1 %
0 - 7	KOKONAINDEKSI - TOTALINDEX	960	952	1086	0.7	-11.6
0	ELINTARVIKKEET - LIVSMEDEL	885	976	1043	-9.4	-15.2
2	RAAKA-AINEET, SYÖT. KELPAAMATON RÄVAROR, ICKE ÄTBARA	652	662	705	-1.6	-7.5
3	POLTTOAIN, KAASU, SÄHKÖ, LÄMPÖ MIN. BRÄNSLEN, GAS, EL, VÄRME	1106	1019	1829	8.5	-39.6
7	KONEET, LAITTEET&KULJ. VÄLINEET MASKINER, APPAR. &TRANSP.MEDEL	1552	1550	1512	0.1	2.7

YHTEENSÄ - TOTALT		
1987 TAMMIKUU JANUARI	1986 JOULUKUU DECEMBER	1986 TAMMIKUU JANUARI
960	952	1086
885	976	1043
652	662	705
1106	1019	1829
1552	1550	1512

HINNANMUUTOKSET
PRISFÖRÄNDRINGAR
1987:1- 1987:1-
1986:12 1986:1
% %

Rakentamisen vuoden teemajulkaisut		kpl	Hinta
8977	Rakentaminen Suomessa	—	85,-
8984	Rakentaminen Suomessa kalvosarja	—	390,-
8978	Rakennustieturi	—	14,-
8978	Finnish Construction Data	—	14,-
8989	Koulutieto	—	10,-
8956	Kulttuuritilasto	—	150,-
8985	Muovituoteteollisuuden järteet	—	56,-
8962	Rikoskooste	—	30,-
8911	Taulukoinnista tietoyhteiskuntaan	—	110,-
8967	Tietotekniikka ja suomalainen työ	—	60,-
89	Information Technology and Work, Finland	—	60,-
8988	Tukku- ja vähittäiskaupan aikasarjat 1968-84	—	60,-

Voit tilata myös suoraan puhelin
(90) 1734 534 ja (90) 1734 535

Yritys/työpaikka

Tilaaajan nimi

Tehtävä

Osoite


Puhelinnumero

Postinumero ja -toimipaikka



Tilasto-
keskus
maksaa
postin-
maksun

Vastauslihetys
Hki 10 Lupa 3422



TILASTOKESKUS

Julkaisujen myynti
PL 504
00003 Helsinki



UUTUUDET

Tilaa tällä
kortilla merkinnällä
julkaisut:

		kpl	Hinta
8950	Suomen Tilastollinen Vuosikirja 1985/86	_____	215,-
8912	<u>Tasokustasto</u>	kpl	
	suomenkielinen	_____	} 4,-
	arabiankielinen	_____	
	espanjankielinen	_____	
	saksinkielinen	_____	
	ruotsinkielinen	_____	
	englanninkielinen	_____	
	ranskankielinen	_____	
	venäjänkielinen	_____	
8215	<u>Kuntatieturi</u>	kpl	
	Hämeen lääni	_____	} 10,-
	Kuopion lääni	_____	
	Lapin lääni	_____	
	Oulun lääni	_____	
	Turun ja Porin lääni	_____	
	Vaasan lääni	_____	
	Keski-Suomen lääni	_____	
	Kymen lääni	_____	
	Mikkelin lääni	_____	
	Pohj-Karjalan lääni	_____	
	Uudenmaan lääni	_____	
	<u>Tilastokatsaukset</u>		
8986	Kuukausi- ja neljännesvuosikatsaukset, vuosikerta	_____	175,-
8987	Neljännesvuosikatsaukset, vuosikerta	_____	110,-
8987	Erillinen neljännesvuosikatsaus	_____	30,-



Annankatu 44 A, 00100 HELSINKI

JULKAISUJEN MYYNTI:
Tilastokeskus, PL 504, 00101 Helsinki
Puh. (90) 173 4535
Valtion painatuskeskuksen kirjakaupat
Helsingissä Annankatu 44 ja Eteläesplanadi 4

662374X - 12/3710L/ads

FÖRSÄLJNING:
Statistikcentralen, PB 504, 00101 Helsingfors
Tel. (90) 173 4535
Statens tryckercentralens bokhandlar i
Helsingfors Annegatan 44 och Södra esplanaden 4

SALES OF PUBLICATIONS
Central Statistical Office of Finland
P.O.B. 504, SF-00101 Helsinki, Finland
Phone internat. +358 0 1734 535
Telex 122656 tikes sf
Government Printing Centre bookshops in Helsinki located
at Annankatu 44 and Eteläesplanadi 4

LEIKKAA TÄSTÄ

Tuottajahintaindeksit Producentprisindexar

Tilastokeskus
Statistiska centralen

ISSN 0355-2403



Tilastokeskus
Statistikcentralen
Central Statistical Office of Finland

Indeksitiedotus
Indexrapport
Index report

Tiedustelut - Förfrågningar
Päivi Koivuniemi
Riitta Saarinen
Pirjo Anttila
(90) 58001

Päiväys - Datum
18.3.1987

Nro - Nr
TH 1987:2

TUOTTAJAHINTAINDEKSIT (THI-INDEKSIT) 1987, helmikuu - PRODUCENTPRISINDEXAR (PPI-INDEKSAR) 1987, februari

THI-INDEKSIT 1980=100, indeksiluvut ja niiden muutokset edellisestä kuukaudesta ja vuodesta

PPI-INDEKSAR 1980=100, indextalen jämte förändringar från föregående månader och år

Vuosi ja kuukausi År och månad	Tukkuhintaaindeksi Partiprisindex			Teollisuuden- tuottajahintaaindeksi Producentprisindex för industrin			Kotimarkkinoiden perushintaaindeksi Basprisindex för hemmamarknadsvaror			Vientihintaaindeksi Exportprisindex			Tuontihintaaindeksi Importprisindex		
	Indeksi Index	%/kk %/mån.	%/v %/år	Indeksi Index	%/kk %/mån.	%/v %/år	Indeksi Index	%/kk %/mån.	%/v %/år	Indeksi Index	%/kk %/mån.	%/v %/år	Indeksi Index	%/kk %/mån.	%/v %/år
1984	135,4		6,0	133,1		5,7	134,5		5,4	129,4		7,6	130,4		4,8
1985	142,2		5,0	138,6		4,1	140,5		4,5	132,0		2,0	133,6		2,5
1986	135,7		-4,6	132,7		-4,3	133,2		-5,2	126,1		-4,4	113,6		-15,0
1986															
1	140,9	-0,3	0,3	136,5	-0,2	-0,2	139,0	-0,4	-0,1	126,8	-0,2	-3,8	127,0	-1,9	-6,6
2	139,2	-1,2	-1,8	136,0	-0,3	-1,5	137,0	-1,5	-2,4	126,5	-0,2	-5,1	119,7	-5,7	-13,2
3	137,4	-1,3	-4,0	134,1	-1,4	-3,5	135,0	-1,4	-4,5	125,4	-0,9	-6,4	115,5	-3,4	-17,3
4	135,9	-1,1	-5,2	133,0	-0,8	-4,8	133,6	-1,1	-5,6	124,8	-0,4	-6,7	112,8	-2,3	-17,3
5	135,0	-0,7	-5,8	132,1	-0,7	-5,7	132,6	-0,8	-6,4	125,0	0,2	-6,6	112,4	-0,4	-16,5
6	134,8	-0,1	-5,7	132,5	0,3	-5,2	132,4	-0,1	-6,3	126,4	1,1	-5,1	111,7	-0,6	-16,7
7	134,1	-0,5	-6,1	132,5	-0,0	-5,3	131,7	-0,5	-6,7	126,9	0,4	-4,6	109,3	-2,2	-17,3
8	133,8	-0,2	-5,9	131,0	-1,1	-5,8	130,9	-0,6	-6,6	126,0	-0,7	-4,9	110,0	0,7	-15,5
9	134,0	0,1	-5,9	130,8	-0,2	-5,7	131,3	0,3	-6,7	126,0	-0,0	-4,4	111,5	1,3	-16,2
10	134,3	0,2	-5,2	131,1	0,2	-4,8	131,5	0,2	-6,0	126,2	0,2	-3,1	110,8	-0,7	-15,2
11	134,5	0,1	-4,7	131,3	0,1	-4,3	131,7	0,1	-5,6	126,8	0,5	-2,0	110,8	0,1	-14,4
12	134,9	0,3	-4,6	131,1	-0,1	-4,1	131,9	0,2	-5,4	126,7	-0,1	-0,3	111,4	0,5	-14,0
1987															
1	136,3	1,0	-3,3	132,4	1,0	-3,0	132,9	0,8	-4,4	127,5	0,6	0,5	112,2	0,7	-11,6
2	136,5	0,2	-1,9	132,6	0,2	-2,5	133,2	0,2	-2,7	127,4	-0,0	0,7	112,3	0,1	-6,1
3															
4															
5															
6															
7															
8															
9															
10															
11															
12															

THI-INDEKSIT 1949=100, indeksiluvut - PPI-INDEKSAR 1949=100, indextalen

Vuosi ja kuukausi År och månad	Tukkuhintaaindeksi Partiprisindex	Tuotannon hintaindeksi Produktionsprisindex	Viennin hintaindeksi (fob) Exportprisindex	Tuonnin hintaindeksi (cif) Importprisindex
1984	1 261	1 261	1 265	1 115
1985	1 324	1 313	1 291	1 143
1986	1 264	1 257	1 234	971
1987				
1	1 269	1 254	1 247	960
2	1 271	1 256	1 246	961
3				
4				
5				
6				
7				
8				
9				
10				
11				
12				

TUKKUHINTAINDEKSI 1980-100 - PARTIPRISINDEX 1980-100

HELMIKUU 1987 - FEBRUARI 1987

TAVARARYHMÄT TOL:N MUKAAN- VARUGRUPPER ENLIGT NI	TAVARARYHMÄ - VARUGRUPP	KOTIMAISET TAVARAT INHEMSKA VAROR	TUONTI- TAVARAT IMPORT- VAROR	YHTEENSÄ - TOTALT			HINNANMUUTOKSET PRISFÖRÄNDRINGAR	
				1987 HELMIKUU FEBRUARI	1987 TAMMIKUU JANUARI	1986 HELMIKUU FEBRUARI	1987:2- 1987:1 %	1987:2- 1986:2 %
1 - 4	KOKONAISINDEKSI - TOTALINDEX	143.0	122.1	136.5	136.3	139.2	0.2	-1.9
1	MAA-.METSÄ-JA KALATAL. TUOTTEET	154.3	115.3	148.8	149.7	152.0	-0.6	-2.1
11	JORD-&SKOGSBRUKS-&FISKERIPROD. MAATALOUSTUOTTEET	166.2	113.2	155.4	157.3	159.7	-1.2	-2.7
12	LANTBRUKSPRODUKTER METSÄTALOUSTUOTTEET	140.0	128.4	139.4	138.5	141.5	0.6	-1.5
2	SKOGSBRUKSPRODUKTER KAIVANNAISTUOTTEET	113.5	77.9	81.6	83.8	98.2	-2.7	-16.9
3	MALMER&ANDRA MINERALISKA ÄMNER TEOLLISUUSTUOTTEET	144.6	132.7	140.8	140.3	141.5	0.4	-0.5
31	INDUSTRIPRODUKTER ELINTARV., REHUT, JUOMAT&TUPAKKA	160.7	122.9	157.6	157.6	157.6	0.0	0.0
311	LIVSMEDEL, FODER, DRYCKER&TOBAK	156.7	115.1	153.2	153.2	153.9	0.0	-0.4
3111	ELINTARVIKKEET - LIVSMEDEL	150.9		150.3	150.3	149.1	-0.0	0.8
3112	TEURAS- JA LIHANJALOSTUSTUOTT. SLAKT- OCH KÖTTPRODUKTER	157.5		157.5	157.7	159.5	-0.1	-1.3
312	MAIDONJALOSTUSTUOTTEET MJÖLKFÖRÄDLINGSPRODUKTER	166.7		165.1	167.4	167.3	-1.4	-1.4
313	MUUT ELINTARVIKKEET JA REHUT							
314	ANDRA LIVSFÖRNÖDENHETER&FODER	172.5	124.9	170.6	168.0	166.7	1.6	2.3
32	JUOMAT - DRYCKER	175.4	142.8	174.2	174.2	166.0	0.0	4.9
321	TUPAKKATUOTTEET - TOBAKVAROR	155.5	147.8	152.2	151.6	146.9	0.4	3.6
322	TEKSTIILIT, VAAT.-&NAHKATUOTT.							
323	TEXTILIER, KLÄDER & LÄDERVAROR	156.1	139.9	147.5	148.1	146.7	-0.4	0.6
324	TEKSTIILIT - TEXTILIER	162.8	190.9	169.7	165.9	152.7	2.3	11.2
325	VAATTEET - KLÄDER	149.8	133.7	143.5	142.6	140.2	0.7	2.4
326	NAHAT, TURKIKSET & NAHKATEOKSET							
327	LÄDER- OCH PÄLSVAROR	137.2	144.5	144.5	144.8	139.9	-0.3	3.3
328	KENGÄT - SKOR	145.5	144.5	145.4	144.8	141.0	0.4	3.2
329	PUUTAVARAT, -TEOKSET & KALUSTEET	137.9	137.9	138.3	137.9	133.7	0.3	3.5
33	TRÄVAROR OCH -INREDNING							
331	PUUTAVARAT JA -TEOKSET	131.3	132.4	132.4	132.7	130.1	-0.3	1.7
33111	TRÄVAROR	129.6	129.6	129.4	127.4	129.0	1.6	0.3
33119	SAHATUT JA HÖYLÄTYT PUUTAVARAT	168.8	166.7	166.7	165.6	162.9	0.7	2.3
332	SÄGADE OCH HYVLADE TRÄVAROR	158.1	125.1	156.4	156.1	144.5	0.2	8.2
34	PUULEVYT - TRÄSKIVOR	144.3	143.7	143.7	143.3	129.5	0.3	10.9
341	KALUSTEET (EI METALLIA)	141.2	141.0	141.0	140.3	112.7	0.5	25.2
34111	INDREDNING (ICKE METALL)	146.8	146.0	146.0	146.1	147.5	-0.1	-1.0
34112	PAPERIT JA KARTONGIT	177.3	174.0	174.0	173.7	165.1	0.1	5.3
342	PAPPER OCH KARTONG	115.5	117.7	116.3	114.6	133.6	1.5	-12.9
35	GRAAFISET TUOTTEET	130.4	110.2	121.3	121.2	131.0	0.1	-7.4
351	KEM. -, ÖLJY-, KUMI- & MUOVITUOTT.	133.8	108.9	122.1	121.8	133.7	0.3	-8.6
3511	KEM. -, PETR. -, GUMMI- & PLASTPROD.	109.4	111.2	110.3	110.1	115.8	0.3	-4.7
3513	KEMIKAALIT - KEMIKALIER	157.2	144.4	150.3	148.5	144.3	1.2	4.1
352	TEOLLISUUSKEMIKAALIT	96.6	98.2	96.9	93.5	130.0	3.7	-25.5
353	INDUSTRIKEMIKALIER	141.3	115.1	121.6	123.3	143.3	-1.4	-15.1
354	PETROLEUMPRODUKTER	158.7	140.3	147.6	147.5	146.4	0.1	0.8
355	MUUT ÖLJY- JA KIVIHIILITUOTTEET	127.2	130.6	127.2	127.3	127.8	0.7	0.4
356	KUMITUOTTEET - GUMMIVAROR	159.1	133.5	154.1	153.7	150.1	0.3	2.7
36	MUOVITUOTTEET - PLASTVAROR	168.4	152.3	152.3	152.3	148.3	0.0	2.7
361	SAVI-, LASI- JA KIVITUOTTEET	141.4	127.1	135.3	134.8	128.5	0.4	5.3
362	LER-, GLAS-, OCH STENPRODUKTER	161.3	158.4	158.4	158.1	155.1	0.2	2.2
369	POSILIINITEOKSET JA SAVIASTIAT	118.9	115.2	117.7	119.3	124.1	-1.4	-5.2
37	VAROR AV PORSLIN OCH LERA	126.2	129.7	127.1	128.7	131.3	-1.2	-3.2
371	METALLIT - METALLER							
37101-37102	RAUTA, TERÄS JA FERROSEOKSET	125.9	125.9	125.9	130.4	136.0	-3.4	-7.4
37103	JÄRN, STÅL OCH FERROLEGERINGAR	134.1	136.0	136.0	139.0	135.9	-2.2	0.0
37104	TACKJÄRN OCH FERROLEGERINGAR	123.6	133.4	126.9	127.1	129.0	-0.1	-1.6
372	RAUTA- JA TERÄSVALUT	95.1	93.7	94.5	96.3	106.5	-1.9	-11.3
38	JÄRN- OCH STÄLGJUTGODS	147.2	141.0	143.7	142.9	138.3	0.5	3.9
381	METALLI- JA KONEPAJATUOTTEET	145.8	143.3	145.0	144.0	140.3	0.7	3.4
382	METALLI- OCH VERKSTADSPRODUKTER	153.4	147.0	149.7	148.9	144.0	0.5	4.0
3821	METALLITUOTTEET -METALLVAROR	141.9	145.9	144.1	143.5	139.5	0.4	3.3
3822	KONEET JA LAITTEET (EI SÄHKÖK.)	145.9	144.1	144.1	143.5	139.5	0.4	3.3
38222	MASKINER&APPAR. (ICKE ELEKTR.)	141.9	144.1	144.1	143.5	139.5	0.4	3.3
382222	MAATALOUSKONEET	145.9	144.1	144.1	143.5	139.5	0.4	3.3
3825	JORDBRUKSMASKINER	127.9	127.9	131.3	129.8	136.9	1.1	-4.1
382A	TIETO- JA KONTTORIKONEET	155.2	150.3	152.5	151.7	145.3	0.5	4.9
383	DATA- OCH KONTORSKONKONER	135.1	128.9	131.5	131.2	126.1	0.2	4.3
3832	TEOLL. KONEET JA LAITTEET	132.5	117.0	121.6	122.1	117.8	-0.4	3.2
3833	382 (ILMAN 3822 JA 3825)	140.8	122.7	129.2	128.0	124.3	0.9	3.9
	MASKINER & APPAR. FÖR INDUSTRI							
	382 (UTAN 3822 OCH 3825)							
	SÄHKÖTEKNISKA KONEET & LAITTEET							
	ELEKTROTEKN. MASKINER & -APPAR.							
	VIIHDE- & TIETOLIIKENNEMÄLINEET							
	UNDERHÅLLNING- & TELEPRODUKTER							
	KOTITALOUSÄHKÖKONEET & LAITTEET							
	ELEKTR. HUSHÅLLSMASK. & -APPAR.							

TUKKUHINTAINDEKSI 1980-100 - PARTIPRISINDEX 1980-100

HELMIKUU 1987 - FEBRUARI 1987

TAVARARYHMÄ TOL:N MUKAAN- VARUGRUPPER ENLIGT NI	TAVARARYHMÄ - VARUGRUPP	KOTIMAISET TAVARAT INHEMSKA VAROR	TUONTI- TAVARAT IMPORT- VAROR	YHTEENSÄ - TOTALT			HINNANMUUTOKSET PRISFÖRÄNDRINGAR	
				1987 HELMIKUU FEBRUARI	1987 TAMMIKUU JANUARI	1986 HELMIKUU FEBRUARI	1987:2- 1987:1 %	1987:2- 1986:2 %
383A	TEOLL. SÄHKÖKONEET JA -LAIT 383 (ILMAN 3832 JA 3833) ELEKTR. MASKINER&APPAR. FÖR IND. 383 (UTAN 3832 OCH 3833)	135.1	141.9	138.4	137.8	131.9	0.4	4.9
384	KULKUNEUVOT - TRANSPORTMEDEL	151.1	143.1	145.7	145.2	140.8	0.3	3.5
3841	LAIVAT, VENEET JA NIIDEN OSAT FARTYG, BÅTAR & DELAR T. DESSA			148.8	147.9	144.3	0.6	3.1
3843	AUTOT, PERÄVAUNUT JA KORIT BILAR, SLÄPVAGNAR & KAROSSERIER	132.0	137.0	136.0	135.5	127.8	0.4	6.5
385	HIEKOMEKAANISET TUOTTEET FINMEKANISKA PRODUKTER	127.2	131.8	131.1	128.4	124.1	2.1	5.7
39	MUUT TEOLLISUUSTUOTTEET ANDRA INDUSTRIPRODUKTER	138.5	148.6	144.8	144.8	136.5	0.0	6.1
4	SÄHKÖ, KAASU, LÄMPÖ JA VESI EL, GAS, VÄRME OCH VATTEN	123.1		123.2	122.2	132.5	0.8	-7.0
KÄYTTÖTARKOI- TUS - ANVÄND- NINGSSYFTE								
1	RAAKA-AINEET & TUOT. HYÖDYKKEET RÅVAROR & PROD. FÖRNÖDENHETER	136.3	111.0	128.0	128.0	134.0	-0.0	-4.5
2	KULUTUSTAVARAT KONSUMTIONSVAROR	154.3	142.4	151.6	150.8	149.7	0.5	1.3
3	INVESTOINTITAVARAT INVESTERINGSVAROR	147.0	145.7	146.4	145.8	140.8	0.4	4.0

PITKÄN AJANJAKSON INDEKSIT
LÅNGTIDSINDEXARNA

TUKKUHINTAINDEKSI 1949-100
PARTIPRISINDEX 1949-100

TAVARARYHMÄ -
VARUGRUPP(SITC)

TAVARARYHMÄ - VARUGRUPP(SITC)	KOKONAINDEKSI - TOTALINDEX	KOTIMAISET TAVARAT INHEMSKA VAROR	TUONTI- TAVARAT IMPORT- VAROR	YHTEENSÄ - TOTALT			HINNANMUUTOKSET PRISFÖRÄNDRINGAR	
				1987 HELMIKUU FEBRUARI	1987 TAMMIKUU JANUARI	1986 HELMIKUU FEBRUARI	1987:2- 1987:1 %	1987:2- 1986:2 %
0 - 8	KOKONAINDEKSI - TOTALINDEX	1338	1091	1271	1269	1297	0.2	-1.9
0	ELINTARVIKKEET - LIVSMEDEL			1297	1306	1311	-0.7	-1.1
3	POLTTOAIN, KAASU, SÄHKÖ, LÄMPÖ MIN. BRÄNSLEN, GAS, EL, VÄRME	907	1220	1177	1166	1402	0.9	-16.1
31A	KIV. POLTTOAINEET JA -ÖLJYT MINERALISKA BRÄNSLEN OCH OLJOR		1221	1336	1325	1727	0.8	-22.6
31B	KAASU, SÄHKÖVIRTA JA LÄMPÖ GAS, EL OCH VÄRME	895		892	884	971	0.9	-8.1
5	KEMIAN TEOLLISUUDEN TUOTTEET PRODUKTER AV KEMISK INDUSTRI			1011	1007	1044	0.5	-3.2
68	EPÄJALOT METALLIT ÖRDLA METALLER			902	910	950	-0.9	-5.0
7	KONEET, LAITTEET&KULJ. VÄLINEET MASKINER, APPAR. & TRANSP. MEDEL			1451	1445	1395	0.4	4.0
71	KONEET JA LAITTEET (EI SÄHKÖK.) MASKINER&APPAR. (ICKE ELEKTR.)			1993	1984	1901	0.5	4.9
72	SÄHKÖKONEET, -LAITTEET&TARVIKK. ELEKTR. MASK., -APPAR. & -MATERIAL			800	797	777	0.4	3.0
73	KULJETUSNEUVOT TRANSPORTMEDEL			1346	1342	1302	0.3	3.3
KÄYTTÖTARKOI- TUS - ANVÄND- NINGSSYFTE								
1	TUOTANTOHYÖDYKKEET PRODUKTIONS FÖRNÖDENHETER			1197	1197	1254	-0.0	-4.5
2	KONEET, LAITTEET&KULJ. VÄLINEET MASKINER, APPAR. & TRANSP. MEDEL			1672	1666	1608	0.4	4.0
3	KULUTUSHYÖDYKKEET KONSUMTIONS FÖRNÖDENHETER			1308	1301	1292	0.5	1.3

TEOLLISUUDEN TUOTTAJAHINTAINDEKSI 1980-100 - PRODUCENTPRISINDEX FÖR INDUSTRIN 1980-100 HELMIKUU 1987 - FEBRUARI 1987

TAVARARYHMÄT TOL:N MUKAAN- VARUGRUPPER ENLICT NI	TAVARARYHMÄ - VARUGRUPP	KOTIMARKKI- NATAVARAT HEMMAMARK- NADSVAROR	VIENTI- TAVARAT EXPORT- VAROR	VHTEENSÄ - TOTALT			HINNANMUUTOKSET/ PRISFÖRÄNDRINGAR	
				1980-100		1975-100	1987:1	1987:2
				1987 HELMIKUU FEBRUARI	1987 TAMMIKUU JANUARI	1987 HELMIKUU FEBRUARI	%	%
2 - 4	KOKONAISINDEKSI - TOTALINDEX	134.4	128.1	132.6	132.4	209.2	0.2	-2.5
2	KAIVANNAISTUOTTEET	113.7	137.2	116.5	120.0	162.2	-2.9	-6.2
3	MALMER&ANDRA MINERALISKA ÄMNER TEOLLISUUSTUOTTEET	138.8	128.1	135.2	135.1	213.1	0.1	-1.3
31	INDUSTRIPRODUKTER							
	ELINTARV., REHUT, JUOMAT&TUPAKKA LIVSMEDEL, FODER, DRYCKER&TOBAK	158.4	150.0	157.9	158.3	240.0	-0.2	-0.1
311	ELINTARVIKKEET - LIVSMEDEL	154.2	155.7	154.3	154.4	228.6	-0.0	-0.3
3111	TEURAS- JA LIHANJALOSTUSTUOTT. SLAKT- OCH KÖTTPRODUKTER	155.7		156.9	157.0	219.0	-0.1	1.7
3112	MAIDONJALOSTUSTUOTTEET MJÖLKFÖRÄDLINGSPRODUKTER	150.3		152.7	152.9	225.2	-0.1	-0.2
312	MUUT ELINTARVIKKEET JA REHUT ANDRA LIVSFÖRNÖDENHETER&FODER	172.4		171.3	173.5	318.3	-1.3	0.5
313	JUOMAT - DRYCKER	166.0		163.8	163.8	242.1	0.0	-0.4
314	TUPAKKATUOTTEET - TOBAKVAROR	221.4		191.9	193.0	284.3	-0.5	2.1
32	TEKSTIILIT, VAAT. & NAHKATUOTT. TEXTILIER, KLÄDER & LÄDERVAROR	150.4	153.9	151.9	151.7	241.9	0.2	3.0
321	TEKSTIILIT - TEXTILIER	153.3	153.5	153.4	153.5	234.6	-0.1	1.1
322	VAATTEET - KLÄDER	156.1	156.2	156.2	155.2	263.1	0.6	6.2
323	NAHAT, TURKIKSET & NAHKATEOKSET LÄDER- OCH PÄLSVAROR	141.5		145.4	144.0	250.7	1.0	1.7
324	KENGÄT - SKOR	128.9		137.2	138.6	196.7	-1.0	-0.2
33	PUUTAVARAT, -TEOKSET & KALUSTEET TRÄVAROR OCH -INREDNING	142.2	118.5	128.8	128.2	225.7	0.5	4.2
331	PUUTAVARAT JA -TEOKSET TRÄVAROR	136.1	114.3	122.7	122.3	214.1	0.4	4.0
33111	SAHATUT JA HÖYLÄTYT PUUTAVARAT	127.8	105.8	113.0	113.0	204.7	0.0	2.5
	SÄGADE OCH HYLÄDE TRÄVAROR							
33119	PUULEVYT - TRÄSKIVOR	137.6	132.1	133.6	132.0	211.9	1.2	6.0
332	KALUSTEET (EI METALLIA) INDREDNING (ICKE METALL)	162.4		166.6	165.0	287.2	1.0	4.8
34	PAPERI-JA GRAAF. TEOLL. TUOTTEET MASSA, PAPPER & GRAFISKA PROD.	152.1	135.4	143.9	143.6	210.6	0.2	5.5
341	SELLU-JA PAPERITEOLL. TUOTTEET MASSA, PAPPER OCH PAPPERSVAROR	139.1	135.5	136.8	136.5	174.8	0.2	5.8
34111	SELLULOOSAT - CELLULOOSA	136.0	128.4	132.9	132.4	154.1	0.4	23.4
34112	PAPERIT JA KARTONGIT	141.5	134.1	135.4	135.4	182.0	0.0	-1.1
342	PAPPER OCH KARTONG GRAAFISET TUOTTEET	169.8		167.6	167.4	365.6	0.1	4.7
35	GRAFISKA PRODUKTER KEM. -, ÖLJY-, KUMI- & MUOVITUOTT. KEM. -, PETR. -, GUMMI & PLASTPROD.	101.5	91.2	99.0	98.7	181.1	0.3	-21.2
351	KEMIKAALIT - KEMIKALIER	124.2	112.9	120.6	119.8	160.2	0.6	-8.7
3511	TEOLLISUUSKEMIKAALIT INDUSTRIKEMIKALIER	128.9	115.8	124.3	124.2	149.1	0.1	-10.2
3513	TEKOKUIDUT, -KUMIT & MUOVIAINEET KONSTFIBRER, SYN. GUMMI & PLASTER	104.1	114.0	107.8	106.8	175.4	0.9	-6.3
352	MUUT KEMIAALLISET TUOTTEET	152.4		144.9	143.1	222.1	1.3	0.7
353	ANDRA KEMISKA PRODUKTER MAAÖLJYJALOSTEET	72.6		68.4	68.4	178.4	-0.0	-41.1
354	PETROLEUMPRODUKTER MUUT ÖLJY-JA KIVIHIIILITUOTTEET	129.1		129.9	134.2	212.7	-3.3	-13.5
	ANDRA PETROLEUM- OCH KOLPROD.							
355	KUMITUOTTEET - GUMMIVAROR	152.4		148.2	148.2	257.4	-0.0	1.0
356	MUOVITUOTTEET - PLASTVAROR	124.9		117.3	117.2	189.5	0.1	-3.0
36	SAVI-, LASI- JA KIVITUOTTEET LER-, GLAS-, OCH STENPRODUKTER	155.8	128.4	152.2	152.2	246.1	0.0	2.6
361	POSLIINITEOKSET JA SAVIASTIAT VAROR AV PORSLIN OCH LERA	163.5		157.9	158.9	241.7	-0.6	1.0
362	LASITUOTTEET - GLASVAROR	128.9		123.5	123.7	206.2	-0.2	5.3
369	MUUT SAVI- JA KIVITUOTTEET ANDRA LER- OCH STENPRODUKTER	158.8		158.1	158.0	253.4	0.1	2.2
37	METALLIT - METALLER	111.8	105.1	109.7	111.3	152.9	-1.4	-6.0
371	RAUTA, TERÄS JA FERROSEOKSET JÄRN, STÅL OCH FERROLEGERINGAR	118.2	119.1	118.4	119.2	157.2	-0.7	-4.1
37101-37102	TAKKIRAUTA JA FERROSEOKSET TACKJÄRN OCH FERROLEGERINGAR	114.9		114.5	118.1	149.8	-3.0	-8.4
37103	RAUTA- JA TERÄSVALUT JÄRN- OCH STÄLGGJUTGODS			132.8	135.9	197.2	-2.2	-1.8
37104	VALSSATUT TERÄSTUOTTEET VALSADE STÅLPRODUKTER	117.7	119.2	118.2	118.1	158.6	0.0	-3.0
372	MUUT METALLIT ICKE-JÄRNMETALLER	93.8	89.5	91.9	94.9	142.9	-3.2	-10.7
38	METALLI- JA KONEPAJATUOTTEET METALL- OCH VERKSTADSPRODUKTER	145.3	138.5	142.7	142.0	218.2	0.5	2.9
381	METALLITUOTTEET -METALLVAROR	142.8	132.3	140.1	139.2	212.5	0.7	3.6
382	KONEET JA LAITTEET (EI SÄHKÖK.) MASKINER & APPAR. (ICKE ELEKTR.)	149.0	146.8	148.1	147.0	227.4	0.8	2.3
3822	MAATALOUSKONEET	133.1		136.1	134.6	221.1	1.1	1.9
3825	JORDBRUKSMASKINER TIETO- JA KONTTORIKONEET			144.1	139.0	152.7	3.7	4.5
382A	DATA- OCH KONTORSMASKINER TEOLL. KONEET JA LAITTEET 382 (ILMAN 3822 JA 3825)	151.2	147.0	149.5	148.5	230.0	0.6	2.3
383	MASKINER & APPAR. FÖR INDUSTRIN 382 (UTAN 3822 OCH 3825)							
	SÄHKÖTEKNISSET KONEET & LAITTEET ELEKTROTEKN. MASKINER & -APPAR.	135.2	119.5	128.4	128.9	171.5	-0.4	1.9
3832	VIHDE- & TIETOLIIKENNEVÄLINEET UNDERHÅLLNING- & TELEPRODUKTER	130.9	120.0	124.7	125.8	145.9	-0.9	-0.1
3833	KOTITALOUSÄHKÖKONEET & LAITTEET ELEKTR. HUSHÄLLSMASK. & -APPAR.	138.2		138.8	138.2	193.0	0.4	1.9
383A	TEOLL. SÄHKÖKONEET JA -LAIT 383 (ILMAN 3832 JA 3833)	136.2	117.6	128.8	129.2	182.7	-0.3	2.9
	ELEKTR. MASKINER & APPAR. FÖR IND. 383 (UTAN 3832 OCH 3833)							
384	KULKUNEUVOT - TRANSPORTMEDEL	150.8	148.4	149.8	149.0	249.0	0.5	4.1
3841	LAIVAT, VENET JA NIIDEN OSAT FARTYG, BÅTAR & DELAR T. DESSA			155.6	154.5	242.0	0.7	3.0

TEOLLISUUDEN TUOTTAJAHINTAINDEKSI 1980-100 - PRODUCENTPRISINDEX FÖR INDUSTRIEN 1980-100 HELMIKUU 1987 - FEBRUARI 1987

TAVARARYHMÄT TOL:N MUKAAN- VARUGRUPPER ENLIGT NI	TAVARARYHMÄ - VARUGRUPP	KOTIMARKKI- NATAVARAT HEMMAMARK- NADSVAROR	VIENTI- TAVARAT EXPORT- VAROR	YHTEENSÄ - TOTALT			HINNANMUUTOKSET PRISFÖRÄNDRINGAR	
				1980-100		1975-100	1987:2-	1987:2-
				1987 HELMIKUU FEBRUARI	1987 TAMMIKUU JANUARI	1987 HELMIKUU FEBRUARI	1987:1 %	1986:2 %
3843	AUTOT, PERÄVAUNUT JA KORIT BILAR, SLÄPVAGNAR & KAROSSERIER	128.5		130.4	129.8	224.1	0.4	5.2
385	HIENOMEKAANISET TUOTTEET FINMEKANISKA PRODUKTER	133.9		125.4	125.3	161.3	0.0	-0.2
39	MUUT TEOLLISUUSTUOTTEET ANDRA INDUSTRIPRODUKTER	117.6	139.8	127.8	127.9	268.6	-0.1	1.4
4	SÄHKÖ, KAASU, LÄMPÖ JA VESI EL, GAS, VÄRME OCH VATTEN	114.9		114.9	113.8	185.5	0.9	-11.1
KÄYTTÖTARKOI- TUS - ANVÄND- NINGSSYFTE								
1	RAAKA-AINEET & TUOT.HYÖDYKKEET RÅVAROR & PROD.FÖRÖDENHETER	124.3	121.1	123.3	123.2	193.3	0.0	-4.3
2	KULUTUSTAVARAT KONSUMTIONSVAROR	148.2	144.4	147.5	147.0	240.4	0.3	-1.0
3	INVESTOINTITAVARAT INVESTERINGSVAROR	143.3	142.6	143.0	142.3	215.7	0.5	2.2

PITKÄN AJANJAKSON INDEKSIT
LÅNGTIDSINDEXARNA

TUOTANNON HINTAINDEKSI 1949-100
PRODUKTIONSPRISINDEX 1949-100

TAVARARYHMÄ -
VARUGRUPP(SITC)

0 - 8	KOKONAISINDEKSI - TOTALINDEX	1257	1269	YHTEENSÄ - TOTALT			HINNANMUUTOKSET PRISFÖRÄNDRINGAR	
				1987		1986	1987:2-	1987:2-
				1987 HELMIKUU FEBRUARI	1987 TAMMIKUU JANUARI	1986 HELMIKUU FEBRUARI	1987:1 %	1986:2 %
0	ELINTARVIKKEET - LIVSMEDEL			1357	1360	1356	-0.2	0.1
7	KONEET, LAITTEET & KULJ. VÄLINEET MASKINER, APPAR. & TRANSP.MEDEL			1194	1189	1160	0.4	2.9
71	KONEET JA LAITTEET (EI SÄHKÖK.) MASKINER & APPAR. (ICKE ELEKTR.)			1315	1309	1283	0.5	2.5
72	SÄHKÖKONEET, -LAITTEET & TARVIK. ELEKTR.MASK., -APPAR. & -MATERIAL			941	938	919	0.3	2.3
TOIMIALA - BRANSCH (ISIC)								
2 - 3	TEHDASTEOLLISUUS FABRIKINDUSTRI	1230	1286	1240	1239	1257	0.1	-1.3
34 - 38	METALLITEOLLISUUS METALLINDUSTRI	1088	1205	1072	1072	1066	0.0	0.6
34	METALLIN PERUSTEOLLISUUS METALLVERK	869	727	832	844	885	-1.4	-6.0
35	METALLITUOTETEOLLISUUS METALLMANUFAKTUR	1145	1004	1111	1103	1072	0.7	3.6
36	KONETEOLLISUUS - MASKININDUSTRI	1334	1325	1311	1300	1281	0.8	2.3
37	SÄHKÖTEKN. TEOLLISUUS ELEKTROTEKNISK INDUSTRI	896	1222	890	894	873	-0.4	1.9
38	KULKUNEUVOTEOLLISUUS TRANSPORTMEDELINDUSTRI	1242		1254	1248	1205	0.5	4.1

KOTIMARKKINOIDEN PERUSHINTAINDEKSI 1980-100 - BASPRISINDEX FÖR HEMMAMARKNADSVAROR 1980-100 HELMIKUU 1987 - FEBRUARI 1987

TAVARARYHMÄT TOL:N MUKAAN- VARUGRUPPER ENLIGT NI	TAVARARYHMÄ - VARUGRUPP	KOTIMAISET TAVARAT INHEMSKA VAROR	TUONTI- TAVARAT IMPORT- VAROR	YHTEENSÄ - TOTALT			HINNANMUUTOKSET PRISFÖRÄNDRINGAR	
				1980-100		1975-100	1987:2-	1987:2-
				1987 HELMIKUU FEBRUARI	1987 TAMMIKU JANUARI	1987 HELMIKUU FEBRUARI	1987:1 %	1986:2 %
1 - 5	KOKONAISINDEKSI - TOTALINDEX	140.3	111.8	133.2	132.9	216.1	0.2	-2.7
1	MAA- METSÄ-JA KALATAL. TUOTTEET	147.7	107.2	142.3	143.1	213.1	-0.6	-2.9
11	JORD-&SKOGSBRUKS- & FISKERIPROD. MAATALOUSTUOTTEET	160.4	104.4	150.2	152.1	235.3	-1.2	-3.1
12	LANTBROKSPRODUKTER METSÄTALOUSTUOTTEET	128.2	126.1	128.1	127.3	166.1	0.6	-3.0
2	SKOGSBRUKSPRODUKTER KAIVANNAISTUOTTEET	113.7	75.3	78.6	80.9	175.8	-2.8	-17.5
3	MALMER&ANDRA MINERALISKA ÄMNEH TEOLLISUUSTUOTTEET	139.2	124.4	134.8	134.4	218.9	0.3	-2.0
31	INDUSTRIPRODUKTER ELINTARV. , REHUT, JUOMAT&TUPAKKA	159.7	107.3	155.1	155.4	241.0	-0.2	0.0
311	LIVSMEDEL, FODER, DRYCKER&TOBAK	155.9	97.5	150.9	151.0	230.5	-0.0	-0.2
3111	ELINTARVIKKEET - LIVSMEDEL	155.7		154.8	155.0	217.3	-0.1	1.8
3112	TEURAS- JA LIHANJALOSTUSTUOTT. SLAKT- OCH KÖTTPRODUKTER	155.0		155.0	155.1	248.4	-0.1	-0.2
312	MAIDONJALOSTUSTUOTTEET MJÖLKFÖRÄDLINGSPRODUKTER	172.4		169.0	171.0	309.9	-1.1	0.8
313	MUUT ELINTARVIKKEET JA REHUT							
314	ANDRA LIVSFÖRNÖDENHETER&FODER	166.0	124.9	162.5	162.4	234.8	0.1	-0.5
32	JUOMAT - DRYCKER	221.4	208.3	220.6	220.4	335.1	0.1	5.3
321	TUPAKKATUOTTEET - TOBAKVAROR	150.4	139.0	145.5	145.6	236.0	-0.0	2.8
322	TEKSTIILIT, VAAT. - & NAHKATUOTT. TEXTILIER, KLÄDER & LÄDERVAROR	153.3	132.0	142.1	142.9	226.2	-0.5	0.3
323	NAHAT, TURKIKSET & NAHKATEOKSET	156.1	164.4	158.1	156.7	260.4	0.9	9.2
324	NAHAT, TURKIKSET & NAHKATEOKSET LÄDER- OCH PÄLSVAROR	141.5	129.1	136.6	135.4	257.8	0.9	1.5
33	KENGÄT - SKOR	128.9		143.2	143.8	210.1	-0.5	2.4
331	PUUTAVARAT, -TEOKSET & KALUSTEET TRÄVAROR OCH -INREDNING	142.2	140.6	142.1	141.5	226.3	0.5	3.0
33111	PUUTAVARAT JA -TEOKSET TRÄVAROR	136.1		136.4	135.9	211.2	0.3	3.1
33119	SAHATUT JA HÖYLÄTUT PUUTAVARAT SÄGADE OCH HYVLADE TRÄVAROR	127.8		128.7	129.0	188.2	-0.2	1.3
332	PUULEVYTT - TRÄSKIVOR KALUSTEET (EI METALLIA)	137.6		138.1	135.9	213.7	1.7	0.6
34	INDREDNING (ICKE METALL) PAPERI-JA GRAAF. TEOLL. TUOTTEET	162.4	124.5	150.8	150.6	273.0	0.9	2.7
341	MASSA, PAPPER & GRAFISKA PROD. SELLU-JA PAPERITEOLL. TUOTTEET	152.1	124.5	150.8	150.6	237.0	0.2	7.3
34111	MASSA, PAPPER OCH PAPPERSVAROR	139.1		138.2	137.9	172.9	0.2	10.0
34112	SELLULOOSAT - CELLULOSA PAPERIT JA KARTONGIT	136.0		135.8	135.2	153.8	0.4	24.0
342	PAPPER OCH KARTONG GRAAFISET TUOTTEET	141.5		140.9	141.1	194.5	-0.1	-1.0
35	GRAAFISKA PRODUKTER KEM. - ÖLJY-, KUMI- & MUOVITUOTT.	169.8	105.9	167.9	167.7	365.2	0.1	4.5
351	KEM. - PETR. - , GUMMI- & PLASTPROD.	101.5	105.9	103.1	101.2	193.6	1.8	-18.8
3511	KEMIKAAIT - KEMIKALIER TEOLLISUUSKEMIKAAIT	124.2	107.7	116.9	117.0	174.1	-0.1	-9.1
3513	INDUSTRIKEMIKALIER TEKOKUIDUT, -KUMIT & MUOVIAINEET	128.9	109.3	120.0	119.8	152.9	0.1	-10.7
352	KONSTFIBRER, SYN. GUMMI & PLASTER MUUT KEMIALLISET TUOTTEET	104.1	104.9	104.5	104.4	169.4	0.2	-6.1
353	ANDRA KEMISKA PRODUKTER MAAÖLJYJALOSTEET	152.4	134.2	143.8	142.5	208.1	0.9	2.2
354	PETROLEUMPRODUKTER MUUT ÖLJY-JA KIVIHIILITUOTTEET	72.6	71.8	72.4	68.2	189.0	6.2	-38.8
355	ANDRA PETROLEUM- OCH KOLPROD. KUMITUOTTEET - GUMMIVAROR	129.1	108.5	115.3	118.1	184.4	-2.4	-18.9
356	MUOVITUOTTEET - PLASTVAROR	152.4	137.7	144.5	144.5	234.7	-0.0	1.3
36	SAVI-, LASI- JA KIVITUOTTEET LER-, GLAS-, OCH STENPRODUKTER	124.9	129.0	126.0	124.8	196.3	0.9	-0.6
361	POSLIINITEOKSET JA SAVIASTIAT VAROR AV PORSLIN OCH LERA	155.8	130.1	151.5	151.4	244.7	0.1	1.8
362	LASITUOTTEET - GLASVAROR	163.5		144.4	144.4	250.2	0.0	1.4
369	MUUT SAVI- JA KIVITUOTTEET ANDRA LER- OCH STENPRODUKTER	128.9	125.3	127.3	126.8	199.5	0.4	3.2
37	METALLIT - METALLER RAUTA, TERÄS JA FERROSEOKSET	158.8	115.3	117.4	118.7	252.2	0.0	1.7
371	JÄRN, STÅL OCH FERROLEGERINGAR TAKKIRAUTA JA FERROSEOKSET	111.8	106.5	110.1	111.6	157.9	-1.3	-6.4
37101-37102	TACKJÄRN OCH FERROLEGERINGAR	118.2		110.6	114.2	146.2	-3.1	-9.4
37103	RAUTA- JA TERÄSVALUT JÄRN- OCH STÅLGJUTGODS	132.6		132.6	135.8	194.9	-2.3	-1.1
37104	VALSSATUT TERÄSTUOTTEET VALSADE STÅLPRODUKTER	117.7	119.7	118.3	118.6	159.6	-0.2	-3.1
372	MUUT METALLIT ICKE-JÄRNMETALLER	93.8	94.4	94.0	95.9	162.9	-2.0	-11.5
38	METALLI- JA KONEPAJATUOTTEET METALL- OCH VERKSTADSPRODUKTER	145.3	136.2	140.6	139.9	221.3	0.5	3.0
381	METALLITUOTTEET - METALLVAROR	142.8	139.0	141.8	140.8	216.4	0.7	4.7
382	KONEET JA LAITTEET (EI SÄHKÖK.) MASKINER & APPAR. (ICKE ELEKTR.)	149.0	137.2	142.7	141.9	236.4	0.6	3.1
3822	MAATALOUSKONEET JORDBRUKSMASKINER	133.1	125.2	129.1	128.0	240.4	0.9	1.5
3825	TIETO- JA KONTORIKONEET DATA- OCH KONTORSMASKINER	132.5	129.9	133.4	131.6	133.8	1.3	-1.8
382A	TEOLL. KONEET JA LAITTEET 382 (ILMAN 3822 JA 3825)	151.2	140.0	145.6	144.9	245.4	0.4	3.8
383	MASKINER & APPAR. FÖR INDUSTRIEN 382 (UTAN 3822 OCH 3825)	135.2	116.1	124.8	124.5	172.8	0.2	2.9
3832	SÄHKÖTEKNISKA KONEET & LAITTEET ELEKTROTEKN. MASKINER & -APPAR.	130.9	104.1	112.5	112.4	147.1	0.1	2.0
3833	VIIHDE- & TIETOLIKENNEVÄLINEET UNDERHÅLLINGS- & TELEPRODUKTER	138.2	112.0	122.8	123.0	181.9	-0.2	2.3
	KOTITALOUSSÄHKÖKONEET & LAITTEET ELEKTR. HUSHÄLLSMASK. & -APPAR.							

KOTINARKKINOIDEN PERUSHINTAINDEKSI 1980=100 - BASPRISINDEX FÖR HEMMAMARKNADSVAROR 1980=100 HELMIKUU 1987 - FEBRUARI 1987

TAVARARYHMÄT TOL:N MUKAAN- VARUGRUPPER ENLIGT NI	TAVARARYHMÄ - VARUGRUPP	KOTIMAISET TAVARAT INHEMSKA VAROR	TUONTI- TAVARAT IMPORT- VAROR	YHTEENSÄ - TOTALT			HINNANMUUTOKSET PRISFÖRÄNDRINGAR	
				1980=100		1975=100	1987:2-	1987:2-
				1987 HELMIKUU FEBRUARI	1987 TAMMIKUU JANUARI	1987 HELMIKUU FEBRUARI	1987:1 %	1986:2 %
383A	TEOLL. SÄHKÖKONEET JA -LAIT 383 (ILMAN 3832 JA 3833) ELEKTR. MASKINER&APPAR. FÖR IND. 383 (UTAN 3832 OCH 3833)	136.2	129.5	133.3	132.7	187.2	0.4	3.5
384	KULKUNEUVOT - TRANSPORTMEDEL	150.8	149.4	150.0	149.6	246.0	0.3	1.9
3841	LAIVAT, VENEET JA NIIDEN OSAT			145.0	143.8	200.6	0.8	2.4
3843	FARTYG, BÅTAR & DELAR T. DESSA AUTOT, PERÄVAUNUT JA KORIT	128.5	142.8	138.8	138.7	242.4	0.1	5.1
385	BILAR, SLÄPVAGNAR & KAROSSERIER	133.9	130.9	131.4	128.8	196.2	2.0	3.4
39	HENOMEKANISKA TUOTTEET FINMEKANISKA PRODUKTER	117.6	146.6	134.0	134.2	266.5	-0.2	6.3
4	NUUT TEOLLISUUSTUOTTEET ANDRA INDUSTRIPRODUKTER	114.9		115.1	114.0	187.0	0.9	-11.1
41	SÄHKÖ, KAASU, LÄMPÖ JA VESI EL. GAS, VÄRME OCH VATTEN	113.1		113.3	112.2	184.0	0.9	-11.8
5	EL. GAS OCH VÄRME RAKENNUKSET, MAA- & VESIRAKENTEET HUS, JORD- & VATTENANLÄGGNINGAR	156.2		156.2	154.9	246.5	0.9	3.5
KÄYTTÖTARKOI- TUS - ANVÄND- NINGSSYFTE								
1	RAAKA-AINEET & TUOT. HYÖDYKKEET RÅVAROR & PROD. FÖRNÖDENHETER	129.9	102.0	120.9	121.0	197.8	-0.1	-6.3
2	KULUTUSTAVARAT KONSUMTIONSVAROR	148.2	137.1	146.2	145.6	242.7	0.4	-0.7
3	INVESTOINTITAVARAT INVESTERINGSVAROR	153.3	135.6	151.0	149.9	236.6	0.7	3.4

VIENTIHINTAINDEKSI 1980-100 - EXPORTPRISINDEX 1980-100

HELMIKUU 1987 - FEBRUARI 1987

TAVARARYHMÄT TOL:N MUKAAN- VARUGRUPPER ENLIGT NI	TAVARARYHMÄ - VARUGRUPP	YHTEENSÄ - TOTALT			HINNANMUUTOKSET PRISFÖRÄNDRINGAR	
		1980-100		1975-100	1987:2- 1987:1	1987:2- 1986:2
		1987 HELMIKUU FEBRUARI	1987 TAMMIKUU JANUARI	1987 HELMIKUU FEBRUARI	%	%
1 - 3	KOKONAISINDEKSI - TOTALINDEX	127.4	127.5	190.3	-0.0	0.7
1	MAA-, METSÄ- JA KALATAL. TUOTTEET	122.4	122.2	303.2	0.2	14.3
2	JORD- & SKOGSBRUKS- & FISKERIPROD. KAIVANNAISTUOTTEET	137.2	137.2	163.2	0.0	-4.2
3	TEOLLISUUSTUOTTEET	127.5	127.6	188.4	-0.1	0.4
31	INDUSTRIPRODUKTER					
	ELINTARV., REHUT, JUOMAT & TUPAKKA	130.9	134.6	158.1	-2.7	-7.6
	LIVSMEDEL, FODER, DRYCKER & TOBAK					
311	ELINTARVIKKEET - LIVSMEDEL	134.9	138.7	160.4	-2.8	-7.7
32	TEKSTIILIT, VAAT., - & NAHKATUOTT. TEXTILIER, KLÄDER & LÄDERVAROR	153.9	152.5	240.0	1.0	4.1
321	TEKSTIILIT - TEXTILIER	153.5	150.9	217.8	1.7	3.2
322	VAATTEET - KLÄDER	156.2	154.6	272.4	1.0	5.8
33	PUUTAVARAT, -TEOKSET & KALUSTEET TRÄVAROR OCH -INREDNING	118.5	118.0	221.3	0.5	5.2
331	PUUTAVARAT JA -TEOKSET TRÄVAROR	114.3	113.9	214.0	0.4	4.7
33111	SAHATUT JA HÖYLÄTYT PUUTAVARAT	105.8	105.6	214.7	0.2	3.5
	SÄGADE OCH HYVLADE TRÄVAROR					
33119	PUULEVYT - TRÄSKIVOR	132.1	130.7	211.8	1.1	8.3
34	PAPERI- JA GRAAF. TEOLL. TUOTTEET	135.4	135.2	178.6	0.2	3.0
	MASSA, PAPPER & GRAFISKA PROD.					
341	SELLU- JA PAPERITEOLL. TUOTTEET	135.5	135.2	177.6	0.2	3.0
	MASSA, PAPPER OCH PAPPERSVAROR					
34111	SELLULOOSAT - CELLULOOSA	128.4	128.3	154.8	0.0	21.4
34112	PAPERIT JA KARTONGIT PAPPER OCH KARTONG	134.1	134.0	178.9	0.0	-1.1
35	KEM., -ÖLJY-, KUMI- & MUOVITUOTT. KEM., -PETR., -GUMMI- & PLASTPROD.	91.2	92.8	146.8	-1.7	-16.0
351	KEMIKAALIT - KEMIKALIER	112.9	111.6	169.6	1.1	-8.7
3511	TEOLLISUUSKEMIKAALIT INDUSTRIKEMIKALIER	115.8	115.8	159.3	0.0	-11.4
3513	TEKOKUIDUT, -KUMIT & MUOVIAINEET KONSTFIBRER, SYN. GUMMI & PLASTER	114.0	111.0	188.6	2.7	-4.0
36	SAVI-, LASI- JA KIVITUOTTEET LER-, GLAS-, OCH STENPRODUKTER	128.4	127.9	225.1	0.4	9.1
37	METALLIT - METALLER	105.1	107.6	141.3	-2.3	-5.0
371	RAUTA, TERÄS JA FERROSEOKSET JÄRN, STÅL OCH FERROLEGERINGAR	119.1	118.7	151.0	0.3	-2.5
37104	VALSSATUT TERÄSTUOTTEET	119.2	118.7	155.7	0.4	-2.3
	VALSADE STÅLPRODUKTER					
372	MUUT METALLIT ICKE-JÄRNMETALLER	89.5	95.2	128.1	-6.0	-8.5
38	METALLI- JA KONEPAJATUOTTEET METALL- OCH VERKSTADSPRODUKTER	138.5	137.9	206.1	0.4	2.1
381	METALLITUOTTEET - METALLVAROR	132.3	131.6	190.6	0.5	2.4
382	KONEET JA LAITTEET (EI SÄHKÖK.) MASKINER & APPAR. (ICKE ELEKTR.)	146.8	145.1	218.5	1.2	1.7
382A	TEOLL. KONEET JA LAITTEET 382 (ILMAN 3822 JA 3825)	147.0	145.4	219.0	1.1	1.6
	MASKINER & APPAR. FÖR INDUSTRI 382 (UTAN 3822 OCH 3825)					
383	SÄHKÖTEKNISET KONEET & LAITTEET ELEKTROTEKN. MASKINER & -APPAR.	119.5	121.5	147.3	-1.6	1.1
3832	VIIHDE- & TIETOLIKENNEVÄLINEET UNDERHÅLLNINGS- & TELEPRODUKTER	120.0	122.2	134.7	-1.8	1.8
383A	TEOLL. SÄHKÖKONEET JA -LAIT 383 (ILMAN 3832 JA 3833)	117.6	119.7	165.6	-1.7	0.7
	ELEKTR. MASKINER & APPAR. FÖR IND. 383 (UTAN 3832 OCH 3833)					
384	KULKUNEUVOT - TRANSPORTMEDEL	148.4	147.3	239.2	0.7	4.0
39	MUUT TEOLLISUUSTUOTTEET ANDRA INDUSTRIPRODUKTER	139.8	139.4	221.8	0.3	0.1
	KÄYTTÖTARKOITUS - ANVÄNDNINGSSYPTE					
1	RAAKA-AINEET & TUOT. HYÖDYKKEET RÄVAROR & PROD. FÖRNÖDENHETER	121.2	121.7	180.7	-0.4	-0.0
2	KULUTUSTAVARAT KONSUMPTIONSVAROR	140.2	139.6	203.5	0.4	2.5
3	INVESTOINTITAVARAT INVESTERINGSVAROR	142.6	141.5	215.3	0.8	1.5

TUONTIHINTAINDEKSI 1980-100 - IMPORTPRISINDEX 1980-100

HELMIKUU 1987 - FEBRUARI 1987

TAVARARYHMÄT TOL:N MUKAAN- VARUGRUPPER ENLIGT NI	TAVARARYHMÄ - VARUGRUPP	YHTEENSÄ - TOTALT			HINNANMUUTOKSET PRISFÖRÄNDRINGAR	
		1980-100			1987:2-	1987:2-
		1987 HELMIKUU FEBRUARI	1987 TAMMIKUU JANUARI	1975-100 HELMIKUU FEBRUARI	1987:1 %	1986:2 %
1 - 4	KOKONAISINDEKSI - TOTALINDEX	112.3	112.2	197.1	0.1	-6.1
1	MAA-,METSÄ-JA KALATAL.TUOTTEET	108.5	110.8	190.6	-2.1	-24.8
11	JORD-&SKOGSBRUKS-&FISKERIPROD. MAATALOUSTUOTTEET	105.8	108.7	202.8	-2.7	-27.9
12	LANTBRUKSPRODUKTER METSÄTALOUSTUOTTEET	126.1	124.3	154.0	1.5	-1.7
2	SKOGSBRUKSPRODUKTER KAIVANNAISTUOTTEET	75.3	77.4	176.9	-2.7	-18.8
3	MALMER&ANDRA MINERALISKA ÄMNER TEOLLISUUSTUOTTEET	125.4	124.4	206.2	0.9	-1.2
31	INDUSTRIPRODUKTER ELINTARV.,REHUT,JUOMAT&TUPAKKA	114.7	115.1	158.0	-0.4	0.5
311	LIVSMEDEL, FODER, DRYCKER&TOBAK	106.5	107.2	144.8	-0.6	-0.9
313	ELINTARVIKKEET - LIVSMEDEL	127.6	127.0	183.4	0.5	1.2
32	JUOMAT - DRYCKER	141.8	141.1	232.8	0.5	4.0
321	TEKSTIILIT,VAAT.-&NAHKATUOTT. TEKSTILIER,KLÄDER & LÄDERVAROR	134.9	134.8	217.2	0.0	0.9
322	TEKSTIILIT - TEXTILIER	167.7	162.4	285.4	3.2	17.9
323	VAATTEET - KLÄDER	131.0	130.9	274.3	0.1	4.0
33	NAHAT,TURKKIKSET & NAHKATEOKSET LÄDER- OCH PÄLSVAROR	142.3	141.7	180.8	0.4	2.8
331	PUUTAVARAT,-TEOKSET &KALUSTEET TRÄVAROR OCH -INREDNING	142.1	141.3	177.6	0.6	3.8
34	PUUTAVARAT JA -TEOKSET TRÄVAROR	125.9	127.8	207.3	-1.5	-2.1
35	PAPERI-JA GRAAF.TEOLL.TUOTTEET MASSA,PAPPER & GRAFISKA PROD.	106.4	102.8	199.9	3.5	-11.0
351	KEM.-,ÖLJY-,KUMI-& MUOVITUOTT. KEM.-,PETR.-,GUMMI-&PLASTPROD.	108.2	109.1	167.1	-0.8	-9.3
3511	KEMIKAALIT - KEMIKALIER	109.5	109.3	169.4	0.1	-11.7
3513	TEOLLISUUSKEMIKAALIT INDUSTRIKEMIKALIER	105.6	105.1	172.8	0.5	-4.2
352	TEKOKUIDUT,-KUMIT & MUOVAINEET KONSTFIBRER, SYN. GUMMI&PLASTER	135.5	135.0	185.7	0.4	5.2
353	MUUT KEMIAALLISET TUOTTEET ANDRA KEMISKA PRODUKTER	71.8	56.3	209.2	27.6	-29.5
354	MAAÖLJYALOSTEET PETROLEUMPRODUKTER	109.9	112.2	168.4	-2.1	-21.7
355	MUUT ÖLJY-JA KIVIHIILITUOTTEET ANDRA PETROLEUM- OCH KOLPROD.	139.7	139.8	209.1	-0.1	2.8
36	KUMITUOTTEET - GUMMIVAROR	131.8	130.7	233.5	0.8	2.8
362	SAVI-,LASI- JA KIVITUOTTEET LER-,GLAS- OCH STENPRODUKTER	127.1	126.0	204.9	0.8	3.7
37	LASTITUOTTEET - GLASVAROR	106.3	108.4	157.9	-2.0	-6.7
371	METALLIT - METALLER RAUTA,TERÄS JA FERROSEOKSET	115.2	116.4	157.7	-1.0	-4.2
37104	JÄRN,STÅL OCH FERROLEGERINGAR VALSSATUT TERÄSTUOTTEET	119.5	120.2	163.0	-0.6	-2.5
372	VALSADE STÅLPRODUKTER MUUT METALLIT	94.2	97.6	181.4	-3.5	-10.5
38	ICKE-JÄRNMETALLER METALLI- JA KONEPAJATUOTTEET	136.9	136.2	219.9	0.5	3.0
381	METALL-OCH VERKSTADSPRODUKTER	139.0	137.9	213.6	0.8	6.6
382	METALLITUOTTEET -METALLVAROR	137.7	136.9	241.1	0.6	3.6
3822	KONEET JA LAITTEET(EI SÄHKÖK.) MASKINER&APPAR.(ICKE ELEKTR.)	126.2	124.6	263.2	1.3	2.6
3825	MAATALOUSKONEET JORDBRUKSMASKINER	130.2	130.3	127.2	-0.1	-4.1
382A	TIETO- JA KONTTORIKONEET DATA- OCH KONTFORMASKINER	140.5	139.6	255.0	0.6	5.0
383	TEOLL. KONEET JA LAITTEET 382 (ILMAN 3822 JA 3825)	117.0	116.9	163.9	0.0	3.5
3832	MASKINER & APPAR. FÖR INDUSTRI 382 (UTAN 3822 OCH 3825)	104.2	104.2	141.2	0.0	5.0
3833	SÄHKÖTEKNISET KONEET&LAITTEET ELEKTROTEKN.MASKINER & -APPAR.	113.4	114.2	168.6	-0.7	2.7
383A	VIHDE-&TIETOLIKENNÄVÄLINEET UNDERHÅLLNINGS-& TELEPRODUKTER	130.9	130.6	185.2	0.2	2.5
384	KOTITALOUSSÄHKÖKONEET&LAITTEET ELEKTR.HUSHÅLLSMASK.&-APPAR.	150.3	150.0	237.5	0.2	0.5
3843	TEOLL. SÄHKÖKONEET JA -LAIT 383 (ILMAN 3832 JA 3833)	143.9	143.9	251.2	-0.0	6.0
385	ELEKTR.MASKINER&APPAR.FÖR IND. 383 (UTAN 3832 OCH 3833)	131.8	128.7	203.5	2.4	5.4
39	KULKUNEUVOT - TRANSPORTMEDEL AUTOT, PERÄVAUNUT JA KORIT	147.7	147.6	241.8	0.1	9.1
	BILAR,SLÄPVAGNAR & KAROSSERIER HIENOMEKAANISET TUOTTEET					
	FINMEKANISKA PRODUKTER MUUT TEOLLISUUSTUOTTEET					
	ANDRA INDUSTRIPRODUKTER					
	KÄYTTÖTARKOI- TUS - ANVÄND- NINGSSYFTE					
1	RAAKA-AINEET & TUOT.HYÖDYKKEET RÄVAROR & PROD.FÖRNÖDENHETER	102.4	102.6	188.9	-0.2	-10.7
2	KULUTUSTAVARAT KONSUMPTIONSVAROR	139.6	138.3	218.8	1.0	3.9
3	INVESTOINTITAVARAT INVESTERINGSVAROR	136.1	135.4	215.9	0.5	4.3

HELMIKUU 1987 - FEBRUARI 1987

PITKÄN AJANJAKSON INDEKSIT
LÄNGTIDSINDEXARNA

VIENNIN HINTAINDEKSI (FOB) 1949-100
EXPORTPRISINDEX (FOB) 1949-100

TAVARARYHMÄ -
VARUGRUPP (SITC)

		1987 HELMIKUU FEBRUARI	1987 TAMMIKUU JANUARI	1986 HELMIKUU FEBRUARI	1987:2- 1987:1 %	1987:2- 1986:2 %
0 - 8	KOKONAISINDEKSI - TOTALINDEX	1246	1247	1237	-0.0	0.7
0	ELINTARVIKKEET - LIVSMEDEL	688	711	755	-3.3	-8.9
2	RAAKA-AINEET, SYÖT. KELPAAMATON RÄVAROR, ICKE ÄTBARA	1281	1278	1161	0.2	10.3
6	VALMISTETUT TEOKSET BEARBETADE VAROR	1053	1054	1057	-0.1	-0.4
7	KONEET, LAITTEET&KULJ. VÄLINEET MASKINER, APPAR. & TRANSP. MEDEL	1401	1395	1371	0.4	2.2

YHTEENSÄ - TOTALT		
1987 HELMIKUU FEBRUARI	1987 TAMMIKUU JANUARI	1986 HELMIKUU FEBRUARI
1246	1247	1237
688	711	755
1281	1278	1161
1053	1054	1057
1401	1395	1371

HINNANMUUTOKSET
PRISFÖRÄNDRINGAR
1987:2-
1987:1
%

PITKÄN AJANJAKSON INDEKSIT
LÄNGTIDSINDEXARNA

TUONNIN HINTAINDEKSI (CIF) 1949-100
IMPORTPRISINDEX (CIF) 1949-100

TAVARARYHMÄ -
VARUGRUPP (SITC)

		1987 HELMIKUU FEBRUARI	1987 TAMMIKUU JANUARI	1986 HELMIKUU FEBRUARI	1987:2- 1987:1 %	1987:2- 1986:2 %
0 - 7	KOKONAISINDEKSI - TOTALINDEX	961	960	1023	0.1	-6.1
0	ELINTARVIKKEET - LIVSMEDEL	866	885	1078	-2.1	-19.7
2	RAAKA-AINEET, SYÖT. KELPAAMATON RÄVAROR, ICKE ÄTBARA	643	652	694	-1.4	-7.4
3	POLTTOAIN, KAASU, SÄHKÖ, LÄMPÖ MIN. BRÄNSLEN, GAS, EL, VÄRME	1118	1106	1426	1.1	-21.6
7	KONEET, LAITTEET&KULJ. VÄLINEET MASKINER, APPAR. & TRANSP. MEDEL	1557	1552	1522	0.3	2.3

YHTEENSÄ - TOTALT		
1987 HELMIKUU FEBRUARI	1987 TAMMIKUU JANUARI	1986 HELMIKUU FEBRUARI
961	960	1023
866	885	1078
643	652	694
1118	1106	1426
1557	1552	1522

HINNANMUUTOKSET
PRISFÖRÄNDRINGAR
1987:2-
1987:1
%

OHJEET

Rakentamisen vuoden teemajulkaisut

	kpl	Hinta
8977 Rakentaminen Suomessa	—	85,-
8984 Rakentaminen Suomessa kalvosarja	—	390,-
8978 Rakennustieturi	—	14,-
8978 Finnish Construction Data	—	14,-
8989 Koulutieto	—	10,-
8956 Kulttuuritilasto	—	150,-
8985 Muovituoteteollisuuden jätteet	—	56,-
8962 Rikoskooste	—	30,-
8911 Taulukoinnista tietoyhteiskuntaan	—	110,-
8967 Tietotekniikka ja suomalainen työ	—	60,-
89 Information Technology and Work, Finland	—	60,-
8988 Tukku- ja vähittäiskaupan aikasarjat 1968-84	—	60,-

Voit tilata myös suoraan puhelin
(90) 1734 534 ja (90) 1734 535

Yritys/työpaikka

Tilaaajan nimi

Tehtävä

Osoite

Puhelinnumero

Postinumero ja -toimipaikka



Tilasto-
keskus
maksaa
posti-
maksun

Vastauslähetys
Hki 10 Lupa 3422



TILASTOKESKUS
TILASTOALUEPALVELU

Julkaisujen myynti
PL 504
00003 Helsinki



TILASTOKESKUS-STATISTIKCENTRALEN

PL 504
PB 504

00101 HELSINKI
HELSINGFORS


Virkalähetys
Tjänsteförsändelse

LEIKKAA TÄSTÄ
KYLLÄ

UUTUUDET

✂ Tilaan tällä
kortilla merkitsemäni
julkaisut:

		kpl	Hinta
8950	Suomen Tilastollinen Vuosikirja 1985/86	—	215,-
8912	<u>Taskutilasto</u>	kpl	} 4,-
	suomenkielinen	—	
	arabiankielinen	—	
	espanjankielinen	—	
	saksankielinen	—	
8215	<u>Kuntatieturi</u>	kpl	} 10,-
	Hämeen lääni	—	
	Kuopion lääni	—	
	Lapin lääni	—	
	Oulun lääni	—	
	Turun ja Porin lääni	—	
	Vaasan lääni	—	
	<u>Tilastokatsaukset</u>		
8986	Kuukausi- ja neljännesvuosikatsaukset, vuosikerta	—	175,-
8987	Neljännesvuosikatsaukset, vuosikerta	—	110,-
8987	Erillinen neljännesvuosikatsaus	—	30,-



TILASTOKESKUS
TIETOPALVELUTALO

Annankatu 44 A, 00100 HELSINKI

LEIKKAA TÄSTÄ

JULKKAISUJEN MYYNTI:
Tilastokeskus, PL 504, 00101 Helsinki
Puh. (90) 173 4535
Valtion painatuskeskuksen kirjakaupat
Helsingissä Annankatu 44 ja Eteläesplanadi 4

FÖRSÄLJNING:
Statistikcentralen, PB 504, 00101 Helsingfors
Tel. (90) 173 4535
Statens tryckericentralens bokhandlar i
Helsingfors Annegatan 44 och Södra esplanaden 4

SALES OF PUBLICATIONS
Central Statistical Office of Finland
P.O.B. 504, SF-00101 Helsinki, Finland
Phone internat. +358 0 1734 535
Telex 122656 tikes sf
Government Printing Centre bookshops in Helsinki located
at Annankatu 44 and Eteläesplanadi 4

Tuottajahintaindeksit Producentprisindexar

ISSN 0355-2403



Tilastokeskus
Statistikcentralen
Central Statistical Office of Finland

Indeksitiedotus
Indexrapport
Index report

Tiedustelut - Förfrågningar
Päivi Kolvuniemi
Riitta Saarinen
Pirjo Anttila
(90) 58001

Päiväys - Datum
21.4.1987

Nro - Nr
TH 1987:3

TUOTTAJAHINTAINDEKSIT (THI-INDEKSIT) 1987, maaliskuu - PRODUCENTPRISINDEXAR (PPI-INDEKSAR) 1987, mars

THI-INDEKSIT 1980=100, indeksiluvut ja niiden muutokset edellisestä kuukaudesta ja vuodesta

PPI-INDEKSAR 1980=100, indextalen jämte förändringar från föregående månad och år

Vuosi ja kuukausi År och månad	Tukkuhintaaindeksi Partiprisindex			Teollisuuden- tuottajahintaaindeksi Producentprisindex för industrin			Kotimarkkinoiden perushintaaindeksi Basprisindex för hemmamarknadsvaror			Vientihintaaindeksi Exportprisindex			Tuontihintaaindeksi Importprisindex		
	Indeksi Index	%/kk %/mån.	%/v %/år	Indeksi Index	%/kk %/mån.	%/v %/år	Indeksi Index	%/kk %/mån.	%/v %/år	Indeksi Index	%/kk %/mån.	%/v %/år	Indeksi Index	%/kk %/mån.	%/v %/år
1984	135,4		6,0	133,1		5,7	134,5		5,4	129,4		7,6	130,4		4,8
1985	142,2		5,0	138,6		4,1	140,5		4,5	132,0		2,0	133,6		2,5
1986	135,7		-4,6	132,7		-4,3	133,2		-5,2	126,1		-4,4	113,6		-15,0
1986															
1	140,9	-0,3	0,3	136,5	-0,2	-0,2	139,0	-0,4	-0,1	126,8	-0,2	-3,8	127,0	-1,9	-6,6
2	139,2	-1,2	-1,8	136,0	-0,3	-1,5	137,0	-1,5	-2,4	126,5	-0,2	-5,1	119,7	-5,7	-13,2
3	137,4	-1,3	-4,0	134,1	-1,4	-3,5	135,0	-1,4	-4,5	125,4	-0,9	-6,4	115,5	-3,4	-17,3
4	135,9	-1,1	-5,2	133,0	-0,8	-4,8	133,6	-1,1	-5,6	124,8	-0,4	-6,7	112,8	-2,3	-17,3
5	135,0	-0,7	-5,8	132,1	-0,7	-5,7	132,6	-0,8	-6,4	125,0	0,2	-6,6	112,4	-0,4	-16,5
6	134,8	-0,1	-5,7	132,5	0,3	-5,2	132,4	-0,1	-6,3	126,4	1,1	-5,1	111,7	-0,6	-16,7
7	134,1	-0,5	-6,1	132,5	-0,0	-5,3	131,7	-0,5	-6,7	126,9	0,4	-4,6	109,3	-2,2	-17,3
8	133,8	-0,2	-5,9	131,0	-1,1	-5,8	130,9	-0,6	-6,6	126,0	-0,7	-4,9	110,0	0,7	-15,5
9	134,0	0,1	-5,9	130,8	-0,2	-5,7	131,3	0,3	-6,7	126,0	-0,0	-4,4	111,5	1,3	-16,2
10	134,3	0,2	-5,2	131,1	0,2	-4,8	131,5	0,2	-6,0	126,2	0,2	-3,1	110,8	-0,7	-15,2
11	134,5	0,1	-4,7	131,3	0,1	-4,3	131,7	0,1	-5,6	126,8	0,5	-2,0	110,8	0,1	-14,4
12	134,9	0,3	-4,6	131,1	-0,1	-4,1	131,9	0,2	-5,4	126,7	-0,1	-0,3	111,4	0,5	-14,0
1987															
1	136,3	1,0	-3,3	132,4	1,0	-3,0	132,9	0,8	-4,4	127,5	0,6	0,5	112,2	0,7	-11,6
2	136,5	0,2	-1,9	132,6	0,2	-2,5	133,2	0,2	-2,7	127,4	-0,0	0,7	112,3	0,1	-6,1
3	136,7	0,2	-0,4	132,7	0,1	-1,0	133,3	0,0	-1,3	127,3	-0,1	1,5	111,5	-0,8	-3,5
4															
5															
6															
7															
8															
9															
10															
11															
12															

THI-INDEKSIT 1949=100, indeksiluvut - PPI-INDEKSAR 1949=100, indextalen

Vuosi ja kuukausi År och månad	Tukkuhintaaindeksi Partiprisindex	Tuotannon hintaaindeksi Produktionsprisindex	Viennin hintaaindeksi (fob) Exportprisindex	Tuonnin hintaaindeksi (cif) Importprisindex
1984	1 261	1 261	1 265	1 115
1985	1 324	1 313	1 291	1 143
1986	1 264	1 257	1 234	971
1987				
1	1 269	1 254	1 247	960
2	1 271	1 256	1 246	961
3	1 274	1 258	1 245	953
4				
5				
6				
7				
8				
9				
10				
11				
12				

TUOKUHINTAINDEKSI 1980-100 - PARTIPRISINDEX 1980-100

MAALISKUU 1987 - MARS

1987

TAVARARYHMÄT TOL:N MUKAAN- VARUGRUPPER ENLIGT NI	TAVARARYHMÄ - VARUGRUPP	KOTIMAISET TAVARAT INHEMSKA VAROR	TUONTI- TAVARAT IMPORT- VAROR	VHTEENSA - TOTALT			HINNANMUUTOKSET PRISFÖRÄNDRINGAR	
				1987 MAALISKUU MARS	1987 HELMIKUU FEBRUARI	1986 MAALISKUU MARS	1987:3- 1987:2 %	1987:3- 1986:3 %
1 - 4	KOKONAISINDEX - TOTALINDEX	143.4	121.9	136.7	136.5	137.4	0.2	-0.4
1	MAA-,METSÄ-JA KALATAL.TUOTTEET	155.0	115.7	149.4	148.8	151.9	0.4	-1.7
11	JORD-&SKOGSBRUKS-&FISKERIPROD. MAATALOUSTUOTTEET	166.7	113.7	155.8	155.4	159.6	0.3	-2.3
12	LANTBRUKSPRODUKTER METSÄALOUSTUOTTEET	140.3	128.3	139.7	139.4	141.5	0.2	-1.2
2	SKOGSBRUKSPRODUKTER KAIVANNAISTUOTTEET	111.6	76.1	79.8	81.6	87.2	-2.2	-8.5
3	MALMER&ANDRA MINERALISKA ÄMNER TEOLLISUUSTUOTTEET	145.0	133.0	141.1	140.8	140.2	0.2	0.6
31	INDUSTRIPRODUKTER ELINTARV.,REHUT,JUOMAT&TUPAKKA	161.2	121.0	157.9	157.6	157.5	0.2	0.3
311	LIVSMEDEL, FODER, DRYCKER&TOBAK	157.4	111.4	153.5	153.2	153.3	0.2	0.1
3111	ELINTARVIKKEET - LIVSMEDEL	151.4		150.8	150.3	148.7	0.4	1.4
3112	TEURAS- JA LIHANJALOSTUSTUOTT. SLAKT- OCH KÖTTPRODUKTER	157.6		157.6	157.5	158.6	0.1	-0.6
312	MAIDONJALOSTUSTUOTTEET MJÖLKFÖRÄDLINGSPRODUKTER	164.1		163.3	165.1	169.4	-1.1	-3.6
313	MUUT ELINTARVIKKEET JA REHUT	172.6	125.9	170.8	170.6	166.7	0.1	2.4
314	ANDRA LIVSFÖRNÖDENHETER&FODER	182.9	142.8	181.5	174.2	166.0	4.2	9.3
32	JUOMAT - DRYCKER TUPAKKATUOTTEET - TOBAKVAROR	156.1	147.5	152.4	152.2	146.7	0.1	3.9
321	TEKSTIILIT,VAAT.-&NAHKATUOTT. TEXTILIER,KLÄDER & LÄDERVAROR	155.8	140.4	147.6	147.5	146.6	0.1	0.7
322	TEKSTIILIT - TEXTILIER	164.1	185.2	169.3	169.7	152.7	-0.3	10.9
323	VAATTEET - KLÄDER	149.6	135.0	144.0	143.5	140.9	0.3	2.2
324	NAHAT,TURKIKSET & NAHKATEOKSET LÄDER- OCH PÄLSVAROR	140.0		146.3	144.5	137.9	1.2	6.1
33	KENGÄT - SKOR PUUTAVARAT,-TEOKSET &KALUSTEET	145.1	144.3	145.0	145.4	139.3	-0.2	4.1
331	TRÄVAROR OCH -INREDNING PUUTAVARAT JA -TEOKSET	137.1		137.6	138.3	131.4	-0.5	4.7
33111	TRÄVAROR SAHATUT JA HÖVLÄTYT PUUTAVARAT	131.5		132.5	132.4	128.5	0.1	3.1
33119	SÄGADE OCH HYVLÄDE TRÄVAROR	129.5		129.3	129.4	121.2	-0.1	6.7
332	PUULEVYTT - TRÄSKIVOR KALUSTEET (EI METALLIA)	169.6		167.5	166.7	163.2	0.5	2.6
34	INDREDNING (ICKE METALL) PAPERI-JA GRAAF.TEOLL.TUOTTEET	158.9	128.8	157.3	156.4	145.5	0.6	8.1
341	MASSA,PAPPER & GRAFISKA PROD. SELLU-JA PAPERITEOLL.TUOTTEET	144.5		144.2	143.7	129.9	0.4	11.0
34111	MASSA,PAPPER OCH PAPPERSVAROR	142.0		142.0	141.0	114.1	0.7	24.5
34112	SELLULOOSAT - CELLULOSA PAPERIT JA KARTONGIT	146.0		145.3	146.0	146.2	-0.5	-0.6
342	PAPPER OCH KARTONG GRAAFISET TUOTTEET	178.8		175.4	174.0	166.9	0.8	5.1
35	GRAFISKA PRODUKTER KEM.-,ÖLJY-,KUMI-& MUOVITUOTT.	115.3	117.7	116.2	116.3	128.4	-0.1	-9.5
351	KEM.-,PETR.-,GUMMI-&PLASTPROD. KEMIKAAЛИT - KEMIKALIER	130.8	112.3	122.5	121.3	130.4	1.0	-6.1
3511	TEOLLISUUSKEMIKAAЛИT INDUSTRIKEMIKALIER	133.5	113.4	124.1	122.1	132.6	1.6	-6.4
3513	TEKOKUIDUT,-KUMIT &MUOVIAINEET KONSTFIBRER, SYN.GUMMI&PLASTER	109.6	111.4	110.5	110.3	115.3	0.2	-4.1
352	MUUT KEMIAALLISET TUOTTEET ANDRA KEMISKA PRODUKTER	156.7	144.8	150.2	150.3	145.4	-0.0	3.3
353	MAAÖLJYJALOSTEET PETROLEUMPRODUKTER	96.2	98.2	96.6	96.9	119.0	-0.3	-18.8
354	MUUT ÖLJY-JA KIVIHIIЛИTUOTTEET ANDRA PETROLEUM- OCH KOLPROD.	142.0	107.6	116.1	121.6	134.2	-4.5	-13.5
355	KUMITUOTTEET - GUMMIVAROR	158.7	140.4	147.7	147.6	146.7	0.0	0.6
356	MUOVITUOTTEET - PLASTVAROR	126.9	130.6	128.0	128.3	128.1	-0.2	-0.0
36	SAVI-,LASI- JA KIVITUOTTEET LER-,GLAS-,OCH STENPRODUKTER	159.1	133.5	154.1	154.1	149.9	0.0	2.8
361	POSLIINITEOKSET JA SAVIASTIAT VAROR AV PORSLIN OCH LERA	166.5		151.6	152.3	148.5	-0.5	2.1
362	LASITUOTTEET - GLASVAROR	141.9	127.6	135.8	135.3	128.7	0.3	5.5
369	MUUT SAVI- JA KIVITUOTTEET ANDRA LER- OCH STENPRODUKTER	161.4		158.4	158.4	154.7	-0.0	2.4
37	METALLIT - METALLER	118.1	116.3	117.5	117.7	122.8	-0.1	-4.3
371	RAUTA,TERÄS JA FERROSEOKSET JÄRN,STÄL OCH FERROLEGERINGAR	125.2	129.2	126.3	127.1	130.5	-0.7	-3.2
37101-37102	TAKKIRAUTA JA FERROSEOKSET TACKJÄRN OCH FERROLEGERINGAR	135.4		124.6	125.9	134.0	-1.0	-7.0
37103	RAUTA- JA TERÄSVALUT JÄRN- OCH STÄLJUTGODS	122.4	133.0	126.0	126.9	128.6	-0.7	-2.0
37104	VALSSATUT TERÄSTUOTTEET VALSSADE STÄLPRODUKTER	95.1	97.3	96.1	94.5	103.7	1.7	-7.4
372	MUUT METALLIT ICKE-JÄRNMETALLER	148.2	141.4	144.3	143.7	138.2	0.5	4.4
381	METALLI- JA KONEPAJATUOTTEET METALLI-OCH VERKSTADSPRODUKTER	146.4	144.5	145.8	145.0	141.3	0.5	3.2
382	METALLITUOTTEET -METALLVAROR KONEET JA LAITTEET (EI SÄHKÖK.)	154.5	147.2	150.3	149.7	144.5	0.4	4.0
3822	MASKINER&APPAR.(ICKE ELEKTR.) MAATALOUSKONEET	141.9	146.3	144.3	144.1	139.3	0.2	3.6
3825	JORDBRUKSMASKINER TIETO- JA KONTTORIKONEET	156.5	150.9	153.4	152.5	146.2	0.6	4.9
382A	DATA- OCH KONTORSKONKINER TEOLL. KONEET JA LAITTEET	135.5	129.2	131.9	131.5	126.4	0.3	4.3
383	382 (ILMAN 3822 JA 3825) MASKINER &APPAR.FÖR INDUSTRI	132.2	117.0	121.5	121.6	117.3	-0.1	3.6
3832	382 (UTAN 3822 OCH 3825) SÄHKÖTEKNISET KONEET&LAITTEET	141.0	123.9	130.0	129.2	124.8	0.6	4.2
3833	ELEKTROTEKN.MASKINER & -APPAR. VIHDE-&TIETOLIKENNEVÄLINEET							
	UNDERHÄLLNINGSG- & TELEPRODUKTER KOTITALOUSSÄHKÖKONEET&LAITTEET							
	ELEKTR.HUSHÄLLSMASK.&-APPAR.							

TUKKUHINTAINDEKSI 1980-100 - PARTIPRISINDEX 1980-100

MAALISKUU 1987 - MARS 1987

TAVARARYHMÄT TOL:N MUKAAN- VARUGRUPPER ENLIGT NI	TAVARARYHMÄ - VARUGRUPP	KOTIMAISET TAVARAT INHEMSKA VAROR	TUONTI- TAVARAT IMPORT- VAROR	YHTEENSÄ - TOTALT			HINNANMUUTOKSET PRISFÖRÄNDRINGAR	
				1987	1987	1986	1987:3-	1987:3-
				MAALISKUU MARS	HELMIKUU FEBRUARI	MAALISKUU MARS	1987:2 %	1986:3 %
383A	TEOLL. SÄHKÖKONEET JA -LAIT 383 (ILMAN 3832 JA 3833) ELEKTR.MASKINER&APPAR.FÖR IND. 383 (UTAN 3832 OCH 3833)	135.8	142.4	139.0	138.4	132.6	0.4	4.8
384	KULKUNEUVOT - TRANSPORTMEDEL LAIVAT, VENEET JA NIIDEN OSAT	152.9	143.4	146.5	145.7	138.8	0.5	5.5
3841	FARTYG, BÅTAR & DELAR T. DESSA			149.3	148.8	143.5	0.3	4.0
3843	AUTOT, PERÄVAUNUT JA KORIT BILAR, SLÄPVAGNAR & KAROSSERIER	135.4	137.7	137.3	136.0	128.2	0.9	7.1
385	HIEKONEMÄÄNÄISET TUOTTEET FINNEKANISKA PRODUKTER	130.7	132.4	132.1	131.1	124.4	0.8	6.2
39	MUUT TEOLLISUUSTUOTTEET ANDRA INDUSTRIPRODUKTER	138.7	149.3	145.3	144.8	133.8	0.3	8.6
4	SÄHKÖ, KAASU, LÄMPÖ JA VESI EL, GAS, VÄRME OCH VATTEN	123.8		123.8	123.2	129.3	0.5	-4.3
KÄYTTÖTARKOI- TUS - ANVÄND- NINGSSYFTE								
1	RAAKA-AINEET & TUOT.HYÖDYKKEET RÅVAROR & PROD.FÖRNÖDENHETER	136.5	110.5	127.9	128.0	131.1	-0.0	-2.4
2	KULUTUSTAVARAT KONSUMTIONSVAROR	154.9	143.0	152.2	151.6	149.3	0.4	1.9
3	INVESTOINTITAVARAT INVESTERINGSVAROR	148.0	146.1	147.2	146.4	141.4	0.5	4.1

PITKÄN AJANJAKSON INDEKSIT
LÅNGTIDSINDEXARNA

TUKKUHINTAINDEKSI 1949-100
PARTIPRISINDEX 1949-100

TAVARARYHMÄ -
VARUGRUPP(SITC)

0 - 8	KOKONAISINDEXI - TOTALINDEX	1341	1090	YHTEENSÄ - TOTALT			HINNANMUUTOKSET PRISFÖRÄNDRINGAR	
				1987	1987	1986	1987:3-	1987:3-
				MAALISKUU MARS	HELMIKUU FEBRUARI	MAALISKUU MARS	1987:2 %	1986:3 %
0	ELINTARVIKKEET - LIVSMEDEL			1302	1297	1311	0.3	-0.7
3	POLITTOAIN, KAASU, SÄHKÖ, LÄMPÖ MIN. BRÄNSLEN, GAS, EL, VÄRME	909	1189	1170	1177	1308	-0.5	-10.5
31A	KIV.POLITTOAINEET JA -ÖLJYT MINERALISKA BRÄNSLEN OCH OLJOR		1188	1315	1336	1552	-1.6	-15.3
31B	KAASU, SÄHKÖVIRTA JA LÄMPÖ GAS, EL OCH VÄRME	900		898	892	946	0.6	-5.1
5	KEMIAN TEOLLISUUDEN TUOTTEET PRODUKTER AV KEMISK INDUSTRI			1017	1011	1045	0.6	-2.7
68	EPÄJALOT METALLIT ÖKOLA METALLER			902	902	940	0.1	-4.0
7	KONEET, LAITTEET&KULJ.VÄLINEET MASKINER, APPAR. &TRANSP.MEDEL			1456	1451	1393	0.4	4.5
71	KONEET JA LAITTEET(EI SÄHKÖK.) MASKINER&APPAR.(ICKE ELEKTR.)			2003	1993	1911	0.5	4.8
72	SÄHKÖKONEET, -LAITTEET&TARVIKK. ELEKTR.MASK., -APPAR.&-MATERIAL			799	800	777	-0.1	2.8
73	KULJETUSNEUVOT TRANSPORTMEDEL			1353	1346	1284	0.6	5.4
KÄYTTÖTARKOI- TUS - ANVÄND- NINGSSYFTE								
1	TUOTANTOHYÖDYKKEET PRODUKTIONSFÖRNÖDENHETER			1197	1197	1226	-0.0	-2.4
2	KONEET, LAITTEET&KULJ.VÄLINEET MASKINER, APPAR. & TRANSP.MEDEL			1681	1672	1615	0.5	4.1
3	KULUTUSHYÖDYKKEET KONSUMTIONSFÖRNÖDENHETER			1313	1308	1289	0.4	1.9

TAVARARYHMÄT TOL:N MUKAAN- VARUGRUPPER ENLIGT NI	TAVARARYHMÄ - VARUGRUPP	KOTIMARKKI- NATAVARAT HEMMAMARK- NADSVAROR	VIENTI- TAVARAT EXPORT- VAROR	YHTEENSÄ - TOTALT			HINNANMUUTOKSET PRISFÖRÄNDRINGAR	
				1980-100		1975-100	1987:3- 1987:2	1987:3- 1986:3
				1987 MAALISKUU MARS	1987 HELMIKUU FEBRUARI	1987 MAALISKUU MARS	%	%
2 - 4	KOKONAISINDEKSI - TOTALINDEX	134.7	127.8	132.7	132.6	209.4	0.1	-1.0
2	KAIVANNAISTUOTTEET	112.0	137.2	115.0	116.5	160.1	-1.3	-7.2
3	MALMERGÄNDRÄ MINERALISKA ÄMNER TEOLLISUUSTUOTTEET	139.1	127.8	135.3	135.2	213.3	0.1	-0.0
31	INDUSTRIPRODUKTER							
	ELINTARV. REHUT, JUOMAT&TUPAKKA	158.7	149.6	158.1	157.9	240.3	0.1	-0.4
	LIVSMEDEL, FODER, DRYCKER&TOBAK							
311	ELINTARVIKKEET - LIVSMEDEL	154.8	155.2	154.9	154.3	229.5	0.4	0.1
3111	TEURAS- JA LIHANJALOSTUUTT. SLAKT- OCH KÖTTPRODUKTER	156.2		157.3	156.9	219.6	0.3	1.5
3112	MAIDONJALOSTUUSTUOTTEET MJÖLKFÖRÄDLINGSPRODUKTER	150.4		152.8	152.7	225.4	0.1	-0.1
312	MUUT ELINTARVIKKEET JA REHUT ANDRA LIVSFÖRNÖDENHETER&FODER	170.1		169.0	171.3	314.0	-1.3	-3.1
313	JUOMAT - DRYCKER	166.3		164.1	163.8	242.5	0.2	-0.3
314	TUPAKKATUOTTEET - TOBAKVAROR	230.8		198.5	191.9	294.0	3.4	5.6
32	TEKSTIILIT, VAAT. -SNAHKATUUTT. TEKSTILIER, KLÄDER & LÄDERVAROR	150.3	153.2	151.6	151.9	241.3	-0.2	2.8
321	TEKSTIILIT - TEKSTILIER	153.1	153.0	153.0	153.4	234.1	-0.2	1.3
322	VAATTEET - KLÄDER	155.6	156.4	156.0	156.2	262.8	-0.1	5.4
323	NAHAT, TURKIKSET & NAHKATEOKSET LÄDER- OCH PÄLSVAROR	141.3		145.3	145.4	250.4	-0.1	0.9
324	KENGÄT - SKOR	131.6		136.2	137.2	195.2	-0.7	0.5
33	PUUTAVARAT, -TEOKSET & KALUSTEET TRÄVAROR OCH -INREDNING	141.9	117.7	128.2	122.8	224.5	-0.5	3.5
331	PUUTAVARAT JA -TEOKSET TRÄVAROR	135.3	113.3	121.8	122.7	212.5	-0.7	3.2
33111	SAHATUT JA HÖYLÄTYT PUUTAVARAT SÄGADE OCH HYVLADE TRÄVAROR	128.0	105.2	112.7	113.0	204.1	-0.3	1.3
33119	PUULEVYT - TRÄSKIVOR	137.3	130.0	132.0	133.6	209.3	-1.2	5.3
332	KALUSTEET (EI METALLIA) INDREDNING (ICKE METALL)	163.2		167.5	166.6	288.7	0.5	5.1
34	PAPERI- JA GRAAF. TEOLL. TUOTTEET MASSA, PAPPER & GRAFISKA PROD.	153.1	133.7	143.5	143.9	210.1	-0.2	5.3
341	SELLU- JA PAPERITEOLL. TUOTTEET MASSA, PAPPER OCH PAPPERSVAROR	139.6	134.7	136.5	136.8	174.4	-0.2	5.9
34111	SELLULOOSAT - CELLULOOSA	137.0	129.2	133.9	132.9	155.2	0.7	23.2
34112	PAPERIT JA KARTONGIT PAPPER OCH KARTONG	140.6	132.4	133.9	135.4	179.9	-1.1	-1.1
342	GRAAFISET TUOTTEET GRAFISKA PRODUKTER	171.3		167.2	167.6	364.6	-0.3	3.6
35	KEM.-, ÖLJY-, KUMI- & MUOVITUOTT. KEM.-, PETR.-, GUMMI-&PLASTPROD.	101.3	93.7	99.5	99.0	181.9	0.5	-13.7
351	KEMIKAALIT - KEMIKALIER	124.8	113.3	121.1	120.6	160.9	0.4	-8.3
3511	TEOLLISUUSKEMIKAALIT INDUSTRIKEMIKALIER	128.6	116.7	124.4	124.3	149.2	0.1	-10.2
3513	TEKOKUIDUT, -KUMIT & MUOVIAINEET KONSTFIBRER, SYN. GUMMI&PLASTER	104.6	113.9	108.1	107.8	175.8	0.3	-5.4
352	MUUT KEMIAALISET TUOTTEET ANDRA KEMISKA PRODUKTER	151.8		144.8	144.9	221.8	-0.1	-0.1
353	MAAÖLJYJALOSTEET PETROLEUMPRODUKTER	72.1		68.9	68.4	179.8	0.8	-26.5
354	MUUT ÖLJY- JA KIVIHILLITUOTTEET ANDRA PETROLEUM- OCH KOLPROD.	129.5		128.8	129.9	211.0	-0.8	-14.0
355	KUMITUOTTEET - GUMMIVAROR	152.4		148.2	148.2	257.5	0.0	1.0
356	MUOVITUOTTEET - PLASTVAROR	124.3		118.7	117.3	191.7	1.1	-3.1
36	SAVI-, LASI- JA KIVITUOTTEET LER-, GLAS-, OCH STENPRODUKTER	155.8	128.7	152.2	152.2	246.1	0.0	2.3
361	POSLINITEOKSET JA SAVIASTIAT VAROR AV PORSLIN OCH LERA	162.0		156.9	157.9	240.2	-0.6	0.4
362	LASITUOTTEET - GLASVAROR	129.5		124.0	123.5	207.0	0.4	5.5
369	MUUT SAVI- JA KIVITUOTTEET ANDRA LER- OCH STENPRODUKTER	158.8		158.1	158.1	253.4	0.0	1.9
37	METALLIT - METALLER	111.3	103.5	108.9	109.7	151.8	-0.7	-5.6
371	RAUTA, TERÄS JA FERROSEOKSET JÄRN, STÅL OCH FERROLEGERINGAR	117.6	119.6	118.1	118.4	156.8	-0.3	-3.6
37101-37102	TAKKIRAUTA JA FERROSEOKSET TACKJÄRN OCH FERROLEGERINGAR	113.9		113.5	114.5	148.4	-0.9	-8.0
37103	RAUTA- JA TERÄSVALUT JÄRN- OCH STÅLGJUTGODS			134.1	132.8	199.1	1.0	-0.9
37104	VALSSATUT TERÄSTUOTTEET VALSADE STÅLPRODUKTER	117.1	119.8	117.9	118.2	158.2	-0.2	-2.7
372	MUUT METALLIT ICKE-JÄRNMETALLER	93.8	85.5	90.1	91.9	140.1	-1.9	-10.6
38	METALLI- JA KONEPAJATUOTTEET METALL- OCH VERKSTADSPRODUKTER	146.2	139.7	143.7	142.7	219.8	0.7	3.5
381	METALLITUOTTEET - METALLVAROR	143.2	132.5	140.4	140.1	213.1	0.3	3.6
382	KONEET JA LAITTEET (EI SÄHKÖK.) MASKINER&APPAR. (ICKE ELEKTR.)	150.0	147.9	149.1	148.1	229.0	0.7	3.0
3822	MAATALOUSKONEET JORDBRUKSMASKINER	133.1		136.2	136.1	221.2	0.1	2.0
3825	TIETO- JA KONTTORIKONEET DATA- OCH KONTORSMASKINER			142.1	144.1	150.6	-1.3	2.9
382A	TEOLL. KONEET JA LAITTEET 382 (ILMAN 3822 JA 3825)	152.4	148.3	150.7	149.5	232.0	0.8	3.1
383	MASKINER & APPAR. FÖR INDUSTRI 382 (UTAN 3822 OCH 3825)							
	SÄHKÖTEKNISET KONEET&LAITTEET ELEKTROTEKN. MASKINER & -APPAR.	135.6	119.0	128.4	128.4	171.6	0.0	2.1
3832	VIIHDE-&TIETOLIKENNEVÄLINEET UNDERHÄLLNINGSS- & TELEPRODUKTER	130.6	118.9	123.9	124.7	145.0	-0.6	0.6
3833	KOTITALOUSÄHKÖKONEET&LAITTEET ELEKTR. HUSHÅLLSMASK. & -APPAR.	138.4		138.9	138.8	193.2	0.1	2.0
383A	TEOLL. SÄHKÖKONEET JA -LAIT 383 (ILMAN 3832 JA 3833)	136.9	117.6	129.2	128.8	183.3	0.3	2.9
384	ELEKTR. MASKINER&APPAR. FÖR IND. 383 (UTAN 3832 OCH 3833)							
	KULKUNEUVOT - TRANSPORTMEDEL LAIVAT, VENEET JA NIIDEN OSAT	152.3	152.3	152.3	149.8	253.1	1.7	5.5
3841	FARTYG, BÅTAR & DELAR T. DESSA			156.7	155.6	243.8	0.7	3.5

TEOLLISUUDEN TUOTTAJAHINTAINDEKSI 1980-100 - PRODUCENTPRISINDEX FÖR INDUSTRIEN 1980-100 MAALISKUU 1987 - MARS 1987

TAVARARYHMÄT TOL:N MUKAAN- VARUGRUPPER ENLIGT NI	TAVARARYHMÄ - VARUGRUPP	KOTIMARKKI- NATAVARAT HEMMAMARK- NADSVAROR	VIENTI- TAVARAT EXPORT- VAROR	YHTEENSK - TOTALT			HINNANMUUTOKSET PRISFÖRÄNDRINGAR	
				1980-100		1975-100	1987:3-	1987:3-
				1987 MAALISKUU MARS	1987 HELMIKUU FEBRUARI	1987 MAALISKUU MARS	1987:2 %	1986:3 %
3843	AUTOT, PERÄVAUNUT JA KORIT BILAR, SLÄPVAGNAR & KAROSSERIER	131.6		136.1	130.4	233.9	4.4	9.2
385	HIENOMEKAANISET TUOTTEET FINNMEKANISKA PRODUKTER	138.4		126.0	125.4	162.1	0.5	0.7
39	MUUT TEOLLISUUSTUOTTEET ANDRA INDUSTRIPRODUKTER	118.1	140.9	128.6	127.8	270.2	0.6	2.1
4	SÄHKÖ, KAASU, LÄMPÖ JA VESI EL, GAS, VÄRME OCH VATTEN	115.5		115.5	114.9	186.5	0.5	-8.3
KÄYTTÖTARKOI- TUS - ANVÄND- NINGSSYFTE								
1	RAAKA-AINEET & TUOT.HYÖDYKKEET RÅVAROR & PROD.FÖRNÖDENHETER	124.5	120.7	123.2	123.3	193.2	-0.0	-2.2
2	KULUTUSTAVARAT KONSUMTIONSVAROR	148.6	144.1	147.8	147.5	240.8	0.2	-0.2
3	INVESTOINTITAVARAT INVESTERINGSVAROR	144.3	143.2	143.9	143.0	216.9	0.6	2.7

PIIKÄN AJANJAKSON INDEKSI
LÄNGTIDSINDEXARNA

TUOTANNON HINTAINDEKSI 1949-100
PRODUKTIONSPRISINDEX 1949-100

TAVARARYHMÄ -
VARUGRUPP(SITC)

0 - 8	KOKONAISINDEKSI - TOTALINDEX	1260	1266	YHTEENSK - TOTALT			HINNANMUUTOKSET PRISFÖRÄNDRINGAR	
				1987		1986	1987:3-	1986:3-
				MAALISKUU MARS	HELMIKUU FEBRUARI	MAALISKUU MARS	1987:2 %	1986:3 %
0	ELINTARVIKKEET - LIVSMEDEL			1358	1357	1361	0.1	-0.2
7	KONEET, LAITTEET & KULJ. VÄLINEET MASKINER, APPAR. & TRANSP. MEDEL			1204	1194	1161	0.8	3.7
71	KONEET JA LAITTEET (EI SÄHKÖK.) MASKINER & APPAR. (ICKE ELEKTR.)			1324	1315	1283	0.7	3.2
72	SÄHKÖKONEET, -LAITTEET & TARVIK. ELEKTR. MASK., -APPAR. & -MATERIAL			939	941	918	-0.2	2.3
TOIMIALA - BRANSCH (ISIC)								
2 - 3	TEHDASTEOLLISUUS FABRIKINDUSTRI	1233	1283	1241	1240	1241	0.1	-0.0
34 - 38	METALLITEOLLISUUS METALLINDUSTRI	1091	1210	1076	1072	1063	0.4	1.1
34	METALLIN PERUSTEOLLISUUS METALLVERK	865	716	826	832	875	-0.7	-5.6
35	METALLITUOTETEOLLISUUS METALLMANUFAKTUR	1148	1005	1114	1111	1075	0.3	3.6
36	KONETEOLLISUUS - MASKININDUSTRI	1343	1335	1320	1311	1281	0.7	3.0
37	SÄHKÖTEKN. TEOLLISUUS ELEKTROTEKNISK INDUSTRI	899	1217	890	890	872	0.0	2.1
38	KULKUNEUVOTEOLLISUUS TRANSPORTMEDELINDUSTRI	1254		1275	1254	1208	1.7	5.5

KOTIMARKKINOIDEN PERUSHINTAINDEKSI 1980-100 - BASPRISINDEX FÖR HEMMARKNADSVAROR 1980-100 MAALISKUU 1987 - MARS 1987

TAVARARYHMÄT TOL:N MUKAAN- VARUGRUPPER ENLIGT NI	TAVARARYHMÄ - VARUGRUPP	KOTIMAISET TAVARAT INHEMSKA VAROR	TUONTI- TAVARAT IMPORT- VAROR	YHTEENSA - TOTALT			HINNANMUUTOKSET PRISFÖRÄNDRINGAR	
				1980-100			1987:2	1987:3
				1987 MAALISKUU MARS	1987 HELMIKUU FEBRUARI	1975-100 1987 MAALISKUU MARS	1987:2 %	1987:3 %
1 - 5	KOKONAISINDEKSI - TOTALINDEKX	140.6	111.0	133.3	133.2	216.1	0.0	-1.3
1	MAA-,METSÄ-JA KALATAL.TUOTTEET	148.0	107.1	142.5	142.3	213.5	0.2	-3.2
11	JORD-&SKOGSBRUKS-&FISKERIPROD. MAATALOUSTUOTTEET	160.6	104.3	150.4	150.2	235.5	0.1	-3.7
12	LANTBRUKSPRODUKTER METSÄTALOUSTUOTTEET	128.6	125.9	128.4	128.1	166.6	0.2	-2.8
2	SKOGSBRUKSPRODUKTER KAIVANNAISTUOTTEET	112.0	73.1	76.5	78.6	171.0	-2.7	-9.0
3	MALMERANDRA MINERALISKA ÄMNER TEOLLISUUSTUOTTEET	139.4	123.9	134.9	134.8	219.1	0.1	-0.5
31	INDUSTRIPRODUKTER ELINTARV.,REHUT, JUOMAT&TUPAKKA	159.9	107.3	155.4	155.1	241.4	0.1	-0.2
311	LIVSMEDEL, FODER, DRYCKER&TOBAK	156.5	96.2	151.4	150.9	231.2	0.3	0.1
3111	ELINTARVIKKEET - LIVSMEDEL	156.2		155.4	154.8	218.1	0.4	1.8
3112	TEURAS- JA LIHANJALOSTUSTUOTT. SLAKT- OCH KÖTTPRODUKTER	155.1		155.1	155.0	248.5	0.0	-0.2
312	MAIDONJALOSTUSTUOTTEET MJÖLKFÖRÄDLINGSPRODUKTER	170.1		167.4	169.0	306.9	-0.9	-2.2
313	MUUT ELINTARVIKKEET JA REHUT ANDRA LIVSFÖRNÖDENHETER&FODER	166.3	126.1	162.9	162.5	235.4	0.2	-0.3
314	JUOMAT - DRYCKER	230.8	208.3	229.5	220.6	348.6	4.0	9.4
32	TUPAKKATUOTTEET - TOBAKVAROR	150.3	139.0	145.5	145.5	235.9	-0.0	2.8
321	TEKSTIILIT - TEXTILIER	153.1	132.6	142.3	142.1	226.5	0.1	0.6
322	VAATTEET - KLÄDER	155.6	160.8	156.8	158.1	258.3	-0.8	7.6
323	NAHAT, TURKIKSET & NAHKATEOKSET LÄDER- OCH PÄLSVAROR	141.3	130.4	137.0	136.6	258.5	0.3	1.1
324	KENGÄT - SKOR	131.6		144.7	143.2	212.4	1.1	4.4
33	PUUTAVARAT, -TEOKSET & KALUSTEET TRÄVAROR OCH -INREDNING	141.9	140.3	141.8	142.1	225.7	-0.3	3.9
331	PUUTAVARAT JA -TEOKSET TRÄVAROR	135.3		135.6	136.4	210.0	-0.5	4.3
33111	SAHATUT JA HÖYLÄTYT PUUTAVARAT	128.0		128.9	128.7	188.4	0.1	1.3
33119	SÄGADE OCH HYVLADE TRÄVAROR							
332	PUULEVYT - TRÄSKIVOR	137.3		137.9	138.1	213.4	-0.2	7.1
332	KALUSTEET (EI METALLIA)	163.2		161.9	161.1	274.3	0.5	2.9
34	INDREDNING (ICKE METALL)							
341	PAPERI-JA GRAAF. TEOLL. TUOTTEET MASSA, PAPPER & GRAFISKA PROD.	153.1	127.5	151.9	150.8	238.7	0.7	7.6
34111	SELLUOSA	137.0		137.1	135.8	155.3	1.0	23.5
34112	PAPERIT JA KARTONGIT	140.6		140.2	140.9	193.5	-0.5	-0.8
342	PAPPER OCH KARTONG GRAAFISET TUOTTEET	171.3		169.3	167.9	368.4	0.9	4.7
35	GRAFISKA PRODUKTER KEM.-, ÖLJY-, KUMI- & MUOVITUOTT.	101.3	104.3	102.4	103.1	192.3	-0.7	-13.0
351	KEM.-, PETR.-, GUMMI-&PLASTPROD.							
3511	KEMIKAALIT - KEMIKALIER	124.8	110.0	118.3	116.9	176.1	1.2	-7.6
3513	TEOLLISUUSKEMIKAALIT INDUSTRIKEMIKALIER	128.6	114.2	122.0	120.0	155.5	1.7	-8.4
352	TEKOKUIDUT, -KUMIT & MUOVIAINEET KONSTFIBER, SYN. GUMMI&PLASTER	104.6	105.2	104.9	104.5	170.1	0.4	-5.4
353	MUUT KEMIKAALIT ANDRA KEMISKA PRODUKTER	151.8	134.4	143.6	143.8	207.8	-0.1	1.2
354	MAAÖLJYJALOSTEET PETROLEUMPRODUKTER	72.1	63.9	70.4	72.4	183.6	-2.9	-27.6
355	MUUT ÖLJY-JA KIVIHIIILITUOTTEET ANDRA PETROLEUM- OCH KOLPROD.	129.5	104.1	112.4	115.3	179.9	-2.4	-16.6
356	KUMITUOTTEET - GUMMIVAROR	152.4	137.5	144.4	144.5	234.5	-0.1	1.1
36	MUOVITUOTTEET - PLASTVAROR	124.3	127.0	125.0	126.0	194.7	-0.8	-1.4
361	SAVI-, LASI- JA KIVITUOTTEET	155.8	130.1	151.5	151.5	244.7	-0.0	1.5
361	LER-, GLAS-, OCH STENPRODUKTER POSLIINITEOKSET JA SAVIASTIAT	162.0		143.6	144.4	248.7	-0.6	0.6
362	VAROR AV PORSLIN OCH LERA							
362	LASITUOTTEET - GLASVAROR	129.5	126.0	127.9	127.3	200.5	0.5	3.5
369	MUUT SAVI- JA KIVITUOTTEET ANDRA LER- OCH STENPRODUKTER	158.8		156.8	156.9	252.1	-0.0	1.3
37	METALLIT - METALLER	111.3	106.6	109.9	110.1	157.5	-0.3	-5.8
371	RAUTA, TERÄS JA FERROSEOKSET JÄRN, STÅL OCH FERROLEGERINGAR	117.6	114.7	116.8	117.4	157.7	-0.5	-4.8
37101-37102	TAKKIRAUTA JA FERROSEOKSET TACKJÄRN OCH FERROLEGERINGAR			109.4	110.6	144.6	-1.1	-8.9
37103	RAUTA- JA TERÄSVALUT JÄRN- OCH STÅLGJUTGODS	134.0		133.9	132.6	196.7	0.9	-0.2
37104	VALSSATUT TERÄSTUOTTEET VALSADE STÅLPRODUKTER	117.1	119.2	117.7	118.3	158.8	-0.5	-3.9
372	MUUT METALLIT ICKE-JÄRNMETALLER	93.8	95.5	94.5	94.0	163.7	0.5	-8.6
38	METALLI- JA KONEPAJATUOTTEET METALLI-OCH VERKSTADSPRODUKTER	146.2	136.0	141.0	140.6	221.9	0.3	3.4
381	METALLITUOTTEET -METALLVAROR	143.2	138.7	142.0	141.8	216.7	0.1	4.6
382	KONEET JA LAITTEET (EI SÄHKÖK.) MASKINER & APPAR. (ICKE ELEKTR.)	150.0	137.3	143.3	142.7	237.3	0.4	3.2
3822	MAATALOUSKONEET JORDBRUKSMASKINER	133.1	124.9	128.9	129.1	240.1	-0.1	2.0
3825	TIETO- JA KONTTORIKONEET DATA- OCH KONTORSMASKINER		129.6	133.2	133.4	133.7	-0.1	-0.6
382A	TEOLL. KONEET JA LAITTEET 382 (ILMAN 3822 JA 3825)	152.4	140.2	146.3	145.6	246.6	0.5	3.7
383	MASKINER & APPAR. FÖR INDUSTRI 382 (UTAN 3822 OCH 3825)							
383	SÄHKÖTEKNISET KONEET&LAITTEET ELEKTROTEKN. MASKINER & -APPAR.	135.6	116.1	125.0	124.8	173.1	0.2	2.8
3832	VIHDE- & TIETOLIIKENNEVÄLINEET UNDERHÅLLINGS- & TELEPRODUKTER	130.6	103.5	112.0	112.5	146.4	-0.5	2.3
3833	KOTITALOUSÄHKÖKONEET&LAITTEET ELEKTR. HUSHÅLLSMASK. & -APPAR.	138.4	112.0	122.8	122.8	182.0	0.1	2.2

KOTIMARKKINOIDEN PERUSHINTAINDEKSI 1980-100 - BASPRISINDEX FÖR HEMMAMARKNADSVAROR 1980-100 MAALISKUU 1987 - MARS 1987

TAVARARYHMÄT TOL:N MUKAAN- VARUGRUPPER ENLIGT NI	TAVARARYHMÄ - VARUGRUPP	KOTIMAISET TAVARAT INHEMSKA VAROR	TUONTI- TAVARAT IMPORT- VAROR	YHTEENSÄ - TOTALT			HINNANMUUTOKSET	
				1980-100		1975-100	PRISFÖRÄNDRINGAR	
				1987 MAALISKUU MARS	1987 HELMIKUU FEBRUARI	1987 MAALISKUU MARS	1987:3- 1987:2	1987:3- 1986:3
383A	TEOLL. SÄHKÖKONEET JA -LAIT 383 (ILMAN 3832 JA 3833) ELEKTR.MASKINER&APPAR.FÖR IND. 383 (UTAN 3832 OCH 3833)	136.9	130.1	134.0	133.3	188.2	0.5	3.3
384	KULKUNEUVOT - TRANSPORTMEDEL	152.3	148.6	150.2	150.0	246.3	0.1	3.4
3841	LAIVAT, VENEET JA NIIDEN OSAT FARTYG, BÅTAR & DELAR T. DESSA			144.8	145.0	200.3	-0.2	2.5
3843	AUTOT, PERÄVAUNUT JA KORIT BILAR, SLÄPVAGNAR & KAROSSERIER	131.6	142.8	139.7	138.8	243.9	0.6	4.5
385	HJENOMEKAANISET TUOTTEET FINMEKANISKA PRODUKTER	138.4	131.2	132.4	131.4	197.6	0.7	3.9
39	MUUT TEOLLISUUSTUOTTEET ANDRA INDUSTRIPRODUKTER	118.1	146.3	134.0	134.0	266.6	0.0	5.5
4	SÄHKÖ, KAASU, LÄMPÖ JA VESI EL, GAS, VÄRME OCH VATTEN	115.5		115.6	115.1	187.8	0.5	-8.3
41	SÄHKÖ, KAASU JA LÄMPÖ EL, GAS OCH VÄRME	113.6		113.8	113.3	184.9	0.5	-8.9
5	RAKENNUKSET, MAAN- & VESIRAKENTEET HUS, JORD- & VATTENANLÄGGNINGAR	156.4		156.4	156.2	246.8	0.1	2.8
KÄYTTÖTARKOITUS - ANVÄNDNINGSSYPTE								
1	RAAKA-AINEET & TUOT.HYÖDYKKEET RÅVAROR & PROD.FÖRNÖDENHETER	130.0	100.7	120.6	120.9	197.3	-0.2	-3.9
2	KULUTUSTAVARAT KONSUMTIONSVAROR	148.7	137.1	146.6	146.2	243.3	0.2	-0.1
3	INVESTOINTITAVARAT INVESTERINGSVAROR	153.7	136.0	151.4	151.0	237.2	0.2	3.0

TAVARARYHMÄT TOL:N MUKAAN- VARUGRUPPER ENLIGT NI	TAVARARYHMÄ - VARUGRUPP	YHTEENSÄ - TOTALT			HINNANMUUTOKSET	
		1980-100		1975-100	PRISFÖRÄNDRINGAR	
		1987 MAALISKUU MARS	1987 HELMIKUU FEBRUARI	1987 MAALISKUU MARS	1987:3- 1987:2 %	1987:3- 1986:3 %
1 - 3	KOKONAINDEKSI - TOTALINDEX	127.3	127.4	190.1	-0.1	1.5
1	MAA-, METSÄ- JA KALATAL. TUOTTEET	128.0	122.4	317.0	4.6	31.8
2	JORD- & SKOGSBRUKS- & FISKERIPROD. KÄLVANNAISTUOTTEET	137.2	137.2	163.2	0.0	-4.2
3	MALMER&ANDRA MINERALISKA ÄMNER TEOLLISUUSTUOTTEET	127.2	127.5	188.0	-0.2	0.9
31	INDUSTRIPRODUKTER	129.7	130.9	156.7	-0.9	-9.5
311	ELINTARV. REHUT, JUOMAT&TUPAKKA	133.8	134.9	159.1	-0.8	-9.7
32	LIVSMEDEL, FODER, DRYCKER&TOBAK	153.2	153.9	238.8	-0.5	3.6
321	ELINTARVIKKEET - LIVSMEDEL	153.0	153.5	217.1	-0.3	3.4
322	TEKSTIILIT, VAAT. - & NAHKATUOTT.	156.4	156.2	272.7	0.1	5.3
33	TEXTILIER, KLÄDER & LÄDERVAROR	117.7	118.5	219.7	-0.7	3.1
331	TEKSTIILIT - TEXTILIER	113.3	114.3	212.1	-0.9	2.4
33111	PUUTAVARAT, -TEOKSET & KALUSTEET	113.3	114.3	212.1	-0.9	2.4
33111	TRÄVAROR OCH -INREDNING	105.2	105.8	213.5	-0.6	1.6
33111	SAHATUT JA HÖYLÄTYT PUUTAVARAT	105.2	105.8	213.5	-0.6	1.6
33119	SÄGADE OCH HYVLADE TRÄVAROR	130.0	132.1	208.3	-1.6	4.4
34	PUULEVYTT - TRÄSKIVOR	133.7	135.4	176.3	-1.3	2.5
341	PAPERI- JA GRAAF. TEOLL. TUOTTEET	134.7	135.5	176.5	-0.6	3.2
34111	MASSA, PAPPER & GRAFISKA PROD.	129.2	128.4	155.8	0.6	22.2
34112	SELLU- JA PAPERITEOLL. TUOTTEET	132.4	134.1	176.7	-1.3	-1.2
35	MASSA, PAPPER OCH PAPPERSVAROR	93.7	91.2	150.9	2.8	-7.7
351	SELLULOOSAT - CELLULOSA	113.3	112.9	170.2	0.3	-9.1
3511	PAPERIT JA KARTONGIT	116.7	115.8	160.6	0.8	-12.8
3513	PAPPER OCH KARTONG	113.9	114.0	188.5	-0.1	-3.0
36	KEM. -, ÖLJY-, KUMI- & MUOVITUOTT.	128.7	128.4	225.6	0.2	8.4
37	KEM. -, PETR. -, GUMMI- & PLASTPROD.	103.5	105.1	139.2	-1.5	-6.0
371	KEMIKAAЛИT - KEMIKALIER	119.6	119.1	151.7	0.5	-1.2
37104	TEOLLISUUSKEMIKAAЛИIT	119.8	119.2	156.5	0.5	-1.2
372	INDUSTRIKEMIKALIER	85.5	89.5	122.4	-4.5	-12.7
38	TEKOKUIDUT, -KUMIT & MUOVIINEET	139.7	138.5	207.9	0.9	3.1
381	KONSTFIBRER, SYN. GUMMI & PLASTER	132.5	132.3	191.0	0.2	2.5
382	SAVI-, LASI- JA KIVITUOTTEET	147.9	146.8	220.1	0.7	3.0
382A	LER-, GLAS- OCH STENPRODUKTER	148.3	147.0	221.0	0.9	3.1
383	METALLIT - METALLER	119.0	119.5	146.7	-0.4	0.3
3832	RAUTA, TERÄS JA FERROSEOKSET	118.9	120.0	133.5	-1.0	0.6
383A	JÄRN, STÅL OCH FERROLEGERINGAR	117.6	117.6	165.6	-0.0	-0.0
384	VALSSATUT TERÄSTUOTTEET	152.3	148.4	245.6	2.7	6.5
39	VALSADE STÅLPRODUKTER	140.9	139.8	223.5	0.8	0.9
	MUUT METALLIT					
	ICKE-JÄRNMETALLER					
	METALLI- JA KONEPAJATUOTTEET					
	METALLI- OCH VERKSTADSPRODUKTER					
	METALLITUOTTEET - METALLVAROR					
	KONEET JA LAITTEET (EIKÄ ELEKTR.)					
	MASKINER&APPAR. (ICKE ELEKTR.)					
	TEOLL. KONEET JA LAITTEET					
	382 (ILMAN 3822 JA 3825)					
	MASKINER & APPAR. FÖR INDUSTRI					
	382 (UTAN 3822 OCH 3825)					
	SÄHKÖTEKNISSET KONEET & LAITTEET					
	ELEKTROTEKN. MASKINER & APPAR.					
	VIIHDE- & STIETOLIKENNEVÄLINEET					
	UNDERHÅLLNING- & TELEPRODUKTER					
	TEOLL. SÄHKÖKONEET JA -LAIT					
	383 (ILMAN 3832 JA 3833)					
	ELEKTR. MASKINER & APPAR. FÖR IND.					
	383 (UTAN 3832 OCH 3833)					
	KULKUNEUVOT - TRANSPORTMEDEL					
	MUUT TEOLLISUUSTUOTTEET					
	ANDRA INDUSTRIPRODUKTER					
	KÄYTTÖTARKOITUS - ANVÄNDNINGSSYFTE					
1	RAAKA-AINEET & TUOT. HYÖDYKKEET	120.9	121.2	180.3	-0.2	1.1
2	RÄVAROR & PROD. FÖRNÖDENHETER	140.0	140.2	203.2	-0.1	2.2
3	KULUTUSTAVARAT	143.2	142.6	216.3	0.4	2.3
	KONSUMTIONSVAROR					
	INVESTOINTITAVARAT					
	INVESTERINGSVAROR					

TUONTIHINTAINDEKSI 1980-100 - IMPORTPRISINDEX 1980-100

MAALISKUU 1987 - MARS

1987

TAVARARYHMÄT TOL:N MUKAAN- VARUGRUPPER ENLIGT NI	TAVARARYHMÄ - VARUGRUPP	YHTEENSÄ - TOTALT			HINNANMUUTOKSET	
		1980-100		1975-100	PRISFÖRÄNDRINGAR	
		1987 MAALISKUU MARS	1987 HELMIKUU FEBRUARI	1987 MAALISKUU MARS	1987:3- 1987:2 %	1987:3- 1986:3 %
1 - 4	KOKONAISINDEKSI - TOTALINDEX	111.5	112.3	195.6	-0.8	-3.5
1	MAA-,METSÄ-JA KALATAL.TUOTTEET	108.3	108.5	190.3	-0.2	-25.7
11	JORD- & SKOGSBRUKS- & FISKERIPROD. MAATALOUSTUOTTEET	105.6	105.8	202.4	-0.2	-28.9
12	LANTBRUKSPRODUKTER METSÄTALOUSTUOTTEET	125.9	126.1	153.7	-0.2	-1.8
2	SKOGSBRUKSPRODUKTER KAIVANNAISTUOTTEET	73.1	75.3	171.8	-2.9	-9.2
3	MALMER&ANDRA MINERALISKA ÄMNNEN TEOLLISUUSTUOTTEET	125.0	125.4	205.5	-0.3	-0.2
31	INDUSTRIPRODUKTER ELINTARV., REHUT, JUOMAT&TUPAKKA	114.7	114.7	157.9	-0.0	1.0
311	LIVSMEDEL, FODER, DRYCKER&TOBAK	105.0	106.5	142.7	-1.4	-1.3
313	JUOMAT - DRYCKER	128.7	127.6	184.9	0.8	2.7
32	TEKSTIILIT, VAAT. - & NAHKATUOTT.	141.9	141.8	232.9	0.1	3.9
321	TEKSTIILIER, KLÄDER & LÄDERVAROR	135.5	134.9	218.3	0.5	1.4
322	TEKSTIILIT - TEXTILIER	164.1	167.7	279.3	-2.1	15.1
323	VAATTEET - KLÄDER	132.3	131.0	277.1	1.0	4.9
33	NAHAT, TURKIKSET & NAHKATEOKSET	141.9	142.3	180.4	-0.2	2.6
331	LÄDER- OCH PÄLSVAROR PUUTAVARAT, -TEOKSET & KALUSTEET	141.6	142.1	176.9	-0.4	3.5
34	TRÄVAROR PAPERI- JA GRAAF. TEOLL. TUOTTEET	128.9	125.9	212.4	2.4	1.9
35	MASSA, PAPPER & GRAFISKA PROD. KEM. - ÖLJY-, KUMI- & MUOVITUOTT.	104.8	106.4	196.8	-1.5	-8.2
351	KEM. - PETR. - GUMMI- & PLASTPROD.	110.5	108.2	170.7	2.1	-6.3
3511	KEMIKAALIT - KEMIKALIER	114.4	109.5	176.9	4.4	-7.1
3513	TEOLLISUUSKEMIKAALIT INDUSTRIKEMIKALIER	105.9	105.6	173.3	0.3	-3.5
352	TEKOKUIDUT, -KUMIT & MUOVIAINEET KONSTFIBRER, SYN. GUMMI&PLASTER	135.7	135.5	185.9	0.1	3.9
353	MUUT KEMIALISET TUOTTEET ANDRA KEMISKA PRODUKTER	63.9	71.8	186.1	-11.1	-25.1
354	MAAÖLJYJALOSTEET PETROLEUMPRODUKTER	105.4	109.9	161.6	-4.0	-18.5
355	MUUT ÖLJY-JA KIVIHILITUOTTEET ANDRA PETROLEUM- OCH KOLPROD.	139.5	139.7	208.8	-0.2	2.3
36	KUMITUOTTEET - GUMMIVAROR SAVI-, LASI- JA KIVITUOTTEET	131.8	131.8	233.5	-0.0	1.8
362	LER-, GLAS-, OCH STENPRODUKTER	127.8	127.1	206.1	0.6	4.3
37	LASITUOTTEET - GLASVAROR	106.3	106.3	157.9	0.0	-6.9
371	METALLIT - METALLER RAUTA, TERÄS JA FERROSEOKSET	114.5	115.2	156.8	-0.6	-6.1
37104	JÄRN, STÅL OCH FERROLEGERINGAR VALSSATUT TERÄSTUOTTEET	119.1	119.5	162.4	-0.4	-5.1
372	VALSADE STÅLPRODUKTER MUUT METALLIT	95.2	94.2	183.4	1.1	-8.1
38	ICKE-JÄRNMETALLER METALLI- JA KONEPÄJÄTUOTTEET	136.7	136.9	219.7	-0.1	3.5
381	METALLI- OCH VERKSTADSPRODUKTER	138.7	139.0	213.1	-0.2	6.3
382	METALLITUOTTEET - METALLVAROR KONEET JA LAITTEET (EI SÄHKÖK.)	137.8	137.7	241.3	0.1	3.5
3822	MASKINER&APPAR. (ICKE ELEKTR.) MAATALOUSKONEET	125.9	126.2	262.6	-0.2	3.5
3825	JORDBRUKSMASKINER TIETO- JA KONTTORIKONEET	129.9	130.2	127.0	-0.2	-2.6
382A	DATA- OCH KONTORSMASKINER TEOLL. KONEET JA LAITTEET	140.7	140.5	255.5	0.2	4.5
383	382 (ILMAN 3822 JA 3825) MASKINER & APPAR. FÖR INDUSTRI	117.0	117.0	164.0	0.0	2.5
3832	382 (UTAN 3822 OCH 3825) SÄHKÖTEKN. MASKINER & -APPAR.	103.6	104.2	140.4	-0.6	3.7
3833	ELEKTROTEKN. MASKINER & -APPAR. VIIHDE- & TIETOLIKENNEVÄLINEET	113.5	113.4	168.7	0.0	2.4
383A	UNDERRÄLLINGS- & TELEPRODUKTER KOTITALOUSÄHKÖKONEET & LAITTEET	131.6	130.9	186.1	0.5	1.6
384	ELEKTR. HUSHÄLLSMASK. & -APPAR. TEOLL. SÄHKÖKONEET JA -LAIT	149.5	150.3	236.3	-0.5	2.9
3843	383 (ILMAN 3832 JA 3833) ELEKTR. MASKINER & APPAR. FÖR IND.	143.9	143.9	251.2	0.0	4.8
385	383 (UTAN 3832 OCH 3833) KULKUNEUVOT - TRANSPORTMEDEL AUTOT, PERÄVAUNUT JA KORIT	132.1	131.8	203.9	0.2	5.2
39	BILAR, SLÄPVAGNAR & KAROSSERIER HIENOMEKAANISSET TUOTTEET	147.3	147.7	241.3	-0.2	7.4
	FINMEKANISKA PRODUKTER MUUT TEOLLISUUSTUOTTEET					
	ANDRA INDUSTRIPRODUKTER					
	KÄYTTÖTARKOITUS - ANVÄNDNINGSSYFTE					
1	RAAKA-AINEET & TUOT. HYÖDYKKEET	101.1	102.4	186.6	-1.2	-7.0
2	RÄVAROR & PROD. FÖRNÖDENHETER					
2	KULUTUSTAVARAT	139.7	139.6	218.8	0.0	3.5
3	KONSUMTIONSVAROR					
3	INVESTOINTITAVARAT	136.5	136.1	216.6	0.3	4.5
	INVESTERINGSVAROR					

MAALISKUU 1987 - MARS 1987

PITKÄN AJANJAKSON INDEKSIT
LÅNGTIDSINDEXARNA

VIENNIN HINTAINDEKSI (FOB) 1949-100
EXPORTPRISINDEX (FOB) 1949-100

TAVARARYHMÄ -
VARUGRUPP(SITC)

		1987 MAALISKUU MARS	1987 HELMIKUU FEBRUARI	1986 MAALISKUU MARS	1987:3- 1987:2	1987:3- 1986:3
0 - 8	KOKONAISINDEKSI - TOTALINDEX	1245	1246	1226	-0.1	1.5
0	ELINTARVIKKEET - LIVSMEDEL	684	688	758	-0.6	-9.7
2	RAAKA-AINEET, SYÖT. KELPAAMATON RÄVAROR, ICKE ÄTBARA	1285	1281	1157	0.4	11.1
6	VALMISTETUT TEOKSET BEARBETADE VAROR	1043	1053	1052	-1.0	-0.9
7	KONEET, LAITTEET&KULJ. VÄLINEET MASKINER, APPAR. &TRANSP.MEDEL	1416	1401	1370	1.0	3.3

YHTEENSÄ - TOTALT			HINNANMUUTOKSET PRISFÖRÄNDRINGAR	
1987 MAALISKUU MARS	1987 HELMIKUU FEBRUARI	1986 MAALISKUU MARS	1987:3- 1987:2	1987:3- 1986:3
			%	%

PITKÄN AJANJAKSON INDEKSIT
LÅNGTIDSINDEXARNA

TUONNIN HINTAINDEKSI (CIF) 1949-100
IMPORTPRISINDEX (CIF) 1949-100

TAVARARYHMÄ -
VARUGRUPP(SITC)

		1987 MAALISKUU MARS	1987 HELMIKUU FEBRUARI	1986 MAALISKUU MARS	1987:3- 1987:2	1987:3- 1986:3
0 - 7	KOKONAISINDEKSI - TOTALINDEX	953	961	988	-0.8	-3.5
0	ELINTARVIKKEET - LIVSMEDEL	873	866	1084	0.9	-19.4
2	RAAKA-AINEET, SYÖT. KELPAAMATON RÄVAROR, ICKE ÄTBARA	635	643	690	-1.3	-8.0
3	POLTTOAIN, KAASU, SÄHKÖ, LÄMPÖ MIN. BRÄNSLEN, GAS, EL, VÄRME	1068	1118	1226	-4.5	-12.8
7	KONEET, LAITTEET&KULJ. VÄLINEET MASKINER, APPAR. &TRANSP.MEDEL	1554	1557	1512	-0.1	2.8

YHTEENSÄ - TOTALT			HINNANMUUTOKSET PRISFÖRÄNDRINGAR	
1987 MAALISKUU MARS	1987 HELMIKUU FEBRUARI	1986 MAALISKUU MARS	1987:3- 1987:2	1987:3- 1986:3
			%	%



TILASTOKESKUS-STATISTIKCENTRALEN

PL
PB 504

00101 HELSINKI
HELSINGFORS

Virkalähetys
Tjänsteförsändelse

ITH00A - 001 -

ARKISTO

A 2

JULKAISUJEN MYYNTI:
Tilastokeskus, PL 504, 00101 Helsinki
Puh. (90) 173 4535
Valtion painatuskeskuksen kirjakaupat
Helsingissä Annankatu 44 ja Eteläesplanadi 4

662374X-12/3710L/ads

FÖRSÄLJNING:
Statistikcentralen, PB 504, 00101 Helsingfors
Tel. (80) 173 4535
Statens tryckericentralers bokhandlar i
Helsingfors Annegatan 44 och Södra esplanaden 4

SALES OF PUBLICATIONS
Central Statistical Office of Finland
P.O.B. 504, SF-00101 Helsinki, Finland
Phone internat. +358 0 1734 535
Telex 122656 tikes sf
Government Printing Centre bookshops in Helsinki located
at Annankatu 44 and Eteläesplanadi 4



Tiedustelut - Förfrågningar

Päiväys - Datum

Nro - Nr

 Jarmo Ranki
 Riitta Saarinen
 Pirjo Anttila
 (90) 58001

18.5.1987

TH 1987:4

TUOTTAJAHINTAINDEKSIT (THI-INDEKSIT) 1987, huhtikuu - PRODUCENTPRISINDEXAR (PPI-INDEXXAR) 1987, april

 THI-INDEKSIT 1980=100, indeksiluvut ja niiden muutokset edellisestä kuukaudesta ja vuodesta
 PPI-INDEXXAR 1980=100, indextalen jämte förändringar från föregående månad och år

Vuosi ja kuukausi År och månad	Tukkuhinta-indeksi Partiprisindex			Teollisuuden- tuottajahinta-indeksi Producentprisindex för industrin			Kotimarkkinoiden perushinta-indeksi Basprisindex för hemmamarknadsvaror			Vientihinta-indeksi Exportprisindex			Tuontihinta-indeksi Importprisindex		
	Indeksi Index	%/kk %/mån.	%/v %/år	Indeksi Index	%/kk %/mån.	%/v %/år	Indeksi Index	%/kk %/mån.	%/v %/år	Indeksi Index	%/kk %/mån.	%/v %/år	Indeksi Index	%/kk %/mån.	%/v %/år
1984	135,4		6,0	133,1		5,7	134,5		5,4	129,4		7,6	130,4		4,8
1985	142,2		5,0	138,6		4,1	140,5		4,5	132,0		2,0	133,6		2,5
1986	135,7		-4,6	132,7		-4,3	133,2		-5,2	126,1		-4,4	113,6		-15,0
1986															
1	140,9	-0,3	0,3	136,5	-0,2	-0,2	139,0	-0,4	-0,1	126,8	-0,2	-3,8	127,0	-1,9	-6,6
2	139,2	-1,2	-1,8	136,0	-0,3	-1,5	137,0	-1,5	-2,4	126,5	-0,2	-5,1	119,7	-5,7	-13,2
3	137,4	-1,3	-4,0	134,1	-1,4	-3,5	135,0	-1,4	-4,5	125,4	-0,9	-6,4	115,5	-3,4	-17,3
4	135,9	-1,1	-5,2	133,0	-0,8	-4,8	133,6	-1,1	-5,6	124,8	-0,4	-6,7	112,8	-2,3	-17,3
5	135,0	-0,7	-5,8	132,1	-0,7	-5,7	132,6	-0,8	-6,4	125,0	0,2	-6,6	112,4	-0,4	-16,5
6	134,8	-0,1	-5,7	132,5	0,3	-5,2	132,4	-0,1	-6,3	126,4	1,1	-5,1	111,7	-0,6	-16,7
7	134,1	-0,5	-6,1	132,5	-0,0	-5,3	131,7	-0,5	-6,7	126,9	0,4	-4,6	109,3	-2,2	-17,3
8	133,8	-0,2	-5,9	131,0	-1,1	-5,8	130,9	-0,6	-6,6	126,0	-0,7	-4,9	110,0	0,7	-15,5
9	134,0	0,1	-5,9	130,8	-0,2	-5,7	131,3	0,3	-6,7	126,0	-0,0	-4,4	111,5	1,3	-16,2
10	134,3	0,2	-5,2	131,1	0,2	-4,8	131,5	0,2	-6,0	126,2	0,2	-3,1	110,8	-0,7	-15,2
11	134,5	0,1	-4,7	131,3	0,1	-4,3	131,7	0,1	-5,6	126,8	0,5	-2,0	110,8	0,1	-14,4
12	134,9	0,3	-4,6	131,1	-0,1	-4,1	131,9	0,2	-5,4	126,7	-0,1	-0,3	111,4	0,5	-14,0
1987															
1	136,3	1,0	-3,3	132,4	1,0	-3,0	132,9	0,8	-4,4	127,5	0,6	0,5	112,2	0,7	-11,6
2	136,5	0,2	-1,9	132,6	0,2	-2,5	133,2	0,2	-2,7	127,4	-0,0	0,7	112,3	0,1	-6,1
3	136,7	0,2	-0,4	132,7	0,1	-1,0	133,3	0,0	-1,3	127,3	-0,1	1,5	111,5	-0,8	-3,5
4	137,1	0,2	0,9	133,1	0,3	0,1	133,7	0,3	0,0	127,8	0,4	2,4	111,4	-0,1	-1,3
5															
6															
7															
8															
9															
10															
11															
12															

THI-INDEKSIT 1949=100, indeksiluvut - PPI-INDEXXAR 1949=100, indextalen

Vuosi ja kuukausi År och månad	Tukkuhinta-indeksi Partiprisindex	Tuotannon hintaindeksi Produktionsprisindex	Viennin hintaindeksi (fob) Exportprisindex	Tuonnin hintaindeksi (cif) Importprisindex
1984	1 261	1 261	1 265	1 115
1985	1 324	1 313	1 291	1 143
1986	1 264	1 257	1 234	971
1987				
1	1 269	1 254	1 247	960
2	1 271	1 256	1 246	961
3	1 274	1 258	1 245	953
4	1 277	1 261	1 250	952
5				
6				
7				
8				
9				
10				
11				
12				

TUKKUHINTAINDEKSI 1980-100 - PARTIPRISINDEX 1980-100

HUHTIKUU 1987 - APRIL 1987

TAVARARYHMÄT TOL:N MUKAAN- VARUGRUPPER ENLIGT N1	TAVARARYHMÄ - VARUGRUPP	KOTIMAISET TAVARAT INHEMSKA VAROR	TUONTI- TAVARAT IMPORT- VAROR	YHTEENSK - TOTALT			HINNANMUUTOKSET PRISFÖRÄNDRINGAR	
				1987 HUHTIKUU APRIL	1987 MAALISKUU MARS	1986 HUHTIKUU APRIL	1987:4- 1987:3 %	1987:4- 1986:4 %
1 - 4	KOKONAISINDEKSI - TOTALINDEX	143.8	122.0	137.1	136.7	135.9	0.2	0.9
1	MAA-, METSÄ- JA KALATAL. TUOTTEET	155.3	111.6	149.1	149.4	151.6	-0.2	-1.6
11	JORD-&SKOGSBRUKS-&FISKERIPROD. MAATALOUSTUOTTEET	166.8	109.0	154.9	155.8	160.9	-0.6	-3.7
12	LANTBRUKSPRODUKTER METSÄTALOUSTUOTTEET	140.9	128.1	140.2	139.7	138.5	0.4	1.3
2	SKOGSBRUKSPRODUKTER KAIVANNAISTUOTTEET	112.2	76.2	79.9	79.8	76.7	0.1	4.1
3	MALMER&ANDRA MINERALISKA ÅMNEN TEOLLISUUSTUOTTEET	145.8	133.2	141.7	141.1	139.6	0.4	1.5
31	INDUSTRIIPRODUKTER ELINTARV. REHUT, JUOMAT&TUPAKKA	161.7	120.1	158.3	157.9	158.3	0.3	0.0
311	LIVSMEDEL, FODER, DRYCKER&TOBAK	157.9	110.1	153.8	153.5	154.0	0.2	-0.2
3111	ELINTARVIKKEET - LIVSMEDEL	151.5	110.1	150.9	150.8	148.9	0.1	1.4
3112	TEURAS- JA LIHANJALOSTUSTUOTT. SLAKT- OCH KÖTTPRODUKTER	158.8	158.8	158.8	157.6	157.7	0.8	0.7
312	MAIDONJALOSTUSTUOTTEET MJÖLKFÖRÄDLINGSPRODUKTER	164.5	164.5	163.6	163.3	170.7	0.2	-4.1
313	MUUT ELINTARVIKKEET JA REHUT ANDRA LIVSFÖRNÖDENHETER&FODER	173.8	125.3	171.9	170.8	167.4	0.7	2.7
314	JUOMAT - DRYCKER	183.1	151.3	181.9	181.5	166.0	0.3	9.6
32	TUPAKKATUOTTEET - TOBAKVAROR	156.5	146.7	152.3	152.4	147.1	-0.1	3.5
321	TEKSTIILIT, VAAT. -NAHKATUOTT.	156.5	139.2	147.3	147.6	147.1	-0.2	0.2
322	TEXTILIER, KLÄDER & LÄDERVAROR	164.2	185.2	169.4	169.3	153.0	0.1	10.7
323	NAHAT, TURKIKSET & NAHKATEOKSET LÄDER- OCH PÄLSVAROR	149.6	134.7	143.9	144.0	141.2	-0.1	1.9
324	KENGÄT - SKOR	140.6	140.6	146.8	146.3	138.2	0.4	6.3
33	PUUTAVARAT, -TEOKSET & KALUSTEET TRÄVAROR OCH -INREDDNING	145.6	145.4	145.6	145.0	140.3	0.4	3.8
331	PUUTAVARAT JA -TEOKSET TRÄVAROR	137.7	137.7	138.2	137.6	132.5	0.5	4.3
33111	SAHATUT JA HÖYLÄTYT PUUTAVARAT	131.6	131.6	132.6	132.5	131.0	0.0	1.2
33119	SÄGADE OCH HYVLADE TRÄVAROR	131.5	131.5	131.2	129.3	118.4	1.5	10.9
332	PUULEVYT - TRÄSKIVOR KALUSTEET (EI METALLIA)	170.0	170.0	167.9	167.5	163.6	0.2	2.7
34	INREDDNING (ICKE METALL)	161.3	128.7	159.7	157.3	147.8	1.5	8.0
341	PAPERI- JA GRAAF. TEOLL. TUOTTEET MASSA, PAPPER & GRAFISKA PROD.	147.4	147.4	146.9	144.2	132.1	1.9	11.2
34111	SELLU- JA PAPERITEOLL. TUOTTEET	148.5	148.5	148.3	142.0	117.9	4.4	25.8
34112	MASSA, PAPPER OCH PAPPERSVAROR	143.2	143.2	142.9	145.3	146.2	-1.6	-2.3
342	SELLULOOSAT - CELLULOOSA PAPERIT JA KARTONGIT	180.6	180.6	177.2	175.4	169.5	1.0	4.5
35	GRAAFISKA PRODUKTER KEM. -, ÖLJY-, KUMI- & MUOVITUOTT.	115.8	115.8	116.6	116.2	122.5	0.4	-4.8
351	KEM. -, PETR. -, GUMMI- & PLASTPROD.	132.3	132.3	113.4	123.7	129.6	1.0	-4.5
3511	KEMIKAALIT - KEMIKALIER TEOLLISUSKEMIKAALIT	133.4	133.4	115.8	125.1	124.1	0.8	-4.3
3513	INDUSTRIKEMIKALIER TEKOKUIDUT, -KUMIT & MUOVIINEET	112.1	112.1	111.9	110.5	114.0	1.2	-1.9
352	KONSTFIBRER, SYN. GUMMI & PLASTER MUUT KEMIAALLISET TUOTTEET	157.6	157.6	144.5	150.2	146.4	0.2	2.8
353	ANDRA KEMISKA PRODUKTER MÄÄLÖLJYJALOSTEET	96.3	96.3	98.1	96.7	105.9	0.1	-8.7
354	PETROLEUMPRODUKTER MUUT ÖLJY- JA KIVIIHILITUOTTEET	142.0	142.0	107.4	115.9	132.5	-0.2	-12.5
355	ANDRA PETROLEUM- OCH KOLPROD.	158.7	158.7	140.7	147.8	147.7	0.1	0.7
356	KUMITUOTTEET - GUMMIVAROR	126.9	126.9	131.7	128.4	128.1	0.3	0.2
36	MUOVITUOTTEET - PLASTVAROR	161.3	161.3	134.2	156.0	150.6	1.2	3.6
361	SAVI-, LASI- JA KIVITUOTTEET LER-, GLAS-, OCH STENPRODUKTER	166.5	166.5	151.6	151.6	148.5	0.0	2.1
362	POSLIINTEOKSET JA SAVIASTIAT VAROR AV PORSLIN OCH LERA	150.9	150.9	128.8	141.5	135.8	4.2	9.7
369	LASITUOTTEET - GLASVAROR MUUT SAVI- JA KIVITUOTTEET	162.6	162.6	159.5	158.4	155.5	0.7	2.6
37	ANDRA LER- OCH STENPRODUKTER	118.5	118.5	116.8	117.9	117.5	0.3	-3.7
371	METALLIT - METALLER RAUTA, TERÄS JA FERROSEOKSET	125.5	125.5	129.2	126.5	126.3	0.2	-2.8
37101-37102	JÄRN, STÅL OCH FERROLEGERINGAR TÄCKJÄRN OCH FERROLEGERINGAR	140.1	140.1	141.3	137.2	136.1	3.0	3.8
37103	RAUTA- JA TERÄSVALUT JÄRN- OCH STÅLGJUTCODS	122.4	122.4	132.9	126.0	126.0	-0.0	-1.7
37104	VALSSATUT TERÄSTUOTTEET VALSADE STÅLPRODUKTER	95.6	95.6	98.5	96.9	103.5	0.8	-6.4
372	MUUT METALLIT ICKE-JÄRNMETALLER	148.5	148.5	141.8	144.7	144.3	0.2	4.4
38	METALLI- JA KONEPÄJÄTUOTTEET METALLI- OCH VERKSTADSPRODUKTER	146.4	146.4	146.1	146.3	141.1	0.3	3.7
381	METALLITUOTTEET - METALLVAROR	154.9	154.9	147.7	150.7	144.9	0.3	4.0
382	KONEET JA LAITTEET (EI SÄHKÖK.) MASKINER&APPAR. (ICKE ELEKTR.)	142.3	142.3	146.3	144.5	144.3	0.1	3.5
3822	MAATALOUSKONEET JORDBRUKSMASKINER	128.3	128.3	131.6	129.5	136.2	1.6	-3.4
3825	TIETO- JA KONTTORIKONEET DATA- OCH KONTORSMASKINER	156.8	156.8	151.1	153.6	153.4	0.2	4.9
382A	TEOLL. KONEET JA LAITTEET 382 (ILMAN 3822 JA 3825)	135.8	135.8	130.0	132.5	127.1	0.5	4.3
383	MAATALOUSKONEET MASKINER & APPAR. FÖR INDUSTRIEN	132.2	132.2	116.9	121.5	118.6	-0.0	2.4
3832	382 (UTAN 3822 OCH 3825) SÄHKÖTEKNISET KONEET&LAITTEET	143.7	143.7	124.9	131.7	130.0	1.3	5.2
3833	ELEKTROTEKNISET MASKINER & -APPAR. VIIHDE-&TIETOLIIKENNEVÄLINEET	143.7	143.7	124.9	131.7	130.0	1.3	5.2
3833	UNDERHÅLLNING- & TELEPRODUKTER KOTITALOUSAHKÖKONEET&LAITTEET	143.7	143.7	124.9	131.7	130.0	1.3	5.2
3833	ELEKTR. HUSHÅLLSMASK. & -APPAR.	143.7	143.7	124.9	131.7	130.0	1.3	5.2

TUKKUHINTAINDEKSI 1980-100 - PARTIPRISINDEX 1980-100

HUHTIKUU 1987 - APRIL 1987

TAVARARYHMÄT TOL:N MUKAAN- VARUGRUPPER ENLIGT NI	TAVARARYHMÄ - VARUGRUPP	KOTIMAISET TAVARAT INHEMSKA VAROR	TUONTI- TAVARAT IMPORT- VAROR	YHTEENSK - TOTALT			HINNANMUUTOKSET PRISFÖRÄNDRINGAR	
				1987 HUHTIKUU APRIL	1987 MAALISKUU MARS	1986 HUHTIKUU APRIL	1987:4- 1987:3 %	1987:4- 1986:4 %
383A	TEOLL. SÄHKÖKONEET JA -LAIT 383 (ILMAN 3832 JA 3833) ELEKTR.MASKINER&APPAR.FÖR IND. 383 (UTAN 3832 OCH 3833)	135.8	143.9	139.7	139.0	133.0	0.5	5.1
384	KULKUNEUVOT - TRANSPORTMEDEL	153.2	143.2	146.4	146.5	139.1	-0.0	5.3
3841	LAIVAT, VENEET JA NIIDEN OSAT FRÄTIG, BÅTAR & DELAR T. DESSA AUTOT, PERÄVAUNUT JA KORIT			149.8	149.3	144.3	0.4	3.9
3843	BILAR, SLÄPVAGNAR & KAROSSERIER	135.4	137.5	137.1	137.3	128.4	-0.1	6.8
385	HIENOMEKANISIT TUOTTEET FINNEKANSKA PRODUKTER	130.8	132.6	132.3	132.1	124.6	0.2	6.2
39	MUUT TEOLLISUUSTUOTTEET ANDRA INDUSTRIPRODUKTER	141.8	149.4	146.5	145.3	134.7	0.9	8.8
4	SÄHKÖ, KAASU, LÄMPÖ JA VESI EL, GAS, VÄRME OCH VATTEN	122.0		122.6	123.8	125.9	-1.0	-2.6
KÄYTTÖTARKOI- TUS - ANVÄND- NINGSSYFTE								
1	RAAKA-AINEET & TUOT.HYÖDYKKEET RÅVAROR & PROD.FÖRÖDENHETER	136.7	110.7	128.1	127.9	128.8	0.1	-0.6
2	KULUTUSTAVARAT KONSUMTIONSVAROR	155.7	143.0	152.8	152.2	148.9	0.4	2.6
3	INVESTOINTITAVARAT INVESTERINGSVAROR	148.5	146.1	147.4	147.2	141.5	0.2	4.1

PITKÄN AJANJAKSON INDEKSI
LÄNGTIDSINDEXARNA

TUKKUHINTAINDEKSI 1949-100
PARTIPRISINDEX 1949-100

TAVARARYHMÄ -
VARUGRUPP(SITC)

0 - 8	KOKONAISINDEXI - TOTALINDEX	KOTIMAISET TAVARAT INHEMSKA VAROR	TUONTI- TAVARAT IMPORT- VAROR	YHTEENSK - TOTALT			HINNANMUUTOKSET PRISFÖRÄNDRINGAR	
				1987 HUHTIKUU APRIL	1987 MAALISKUU MARS	1986 HUHTIKUU APRIL	1987:4- 1987:3 %	1987:4- 1986:4 %
0	ELINTARVIKKEET - LIVSMEDEL			1301	1302	1321	-0.1	-1.5
3	POLTTOAIN, KAASU, SÄHKÖ, LÄMPÖ MIN. BRÄNSLEN, GAS, EL, VÄRME	900	1200	1165	1170	1209	-0.5	-3.6
31A	KIV.POLTTOAINEET JA -ÖLJYT MINERALISKA BRÄNSLEN OCH ÖLJOR		1191	1317	1315	1370	0.2	-3.9
31B	KAASU, SÄHKÖVIRTA JA LÄMPÖ GAS, EL OCH VÄRME	886		888	898	919	-1.1	-3.3
5	KEMIAN TEOLLISUUDEN TUOTTEET PRODUKTER AV KEMISK INDUSTRI			1024	1017	1043	0.7	-1.8
68	EPÄJALOT METALLIT ÖADLA METALLER			906	902	938	0.4	-3.4
7	KONEET, LAITTEET&KULJ.VÄLINEET MASKINER, APPAR. & TRANSP.MEDEL			1460	1456	1397	0.3	4.6
71	KONEET JA LAITTEET(EI SÄHKÖK.) MASKINER&APPAR.(ICKE ELEKTR.)			2009	2003	1915	0.3	4.9
72	SÄHKÖKONEET, -LAITTEET&TARVIKK. ELEKTR.MASK., -APPAR.&-MATERIAL			804	799	781	0.6	2.9
73	KULJETUSNEUVOT TRANSPORTMEDEL			1353	1353	1286	-0.0	5.2
KÄYTTÖTARKOI- TUS - ANVÄND- NINGSSYFTE								
1	TUOTANTOHYÖDYKKEET PRODUKTIONSFÖRÖDENHETER			1198	1197	1205	0.1	-0.6
2	KONEET, LAITTEET&KULJ.VÄLINEET MASKINER, APPAR. & TRANSP.MEDEL			1684	1681	1617	0.2	4.1
3	KULUTUSHYÖDYKKEET KONSUMTIONSFÖRÖDENHETER			1319	1313	1285	0.4	2.6

TEOLLISUUDEN TUOTTAJAHINTAINDEKSI 1980-100 - PRODUCENTPRISINDEX FÖR INDUSTRIEN 1980-100 HUHTIKUU 1987 - APRIL 1987

TAVARARYHMÄT TOL:N MUKAAN- VARUGRUPPER ENLIGT NI	TAVARARYHMÄ - VARUGRUPP	KOTIMARKKI- NATAVARAT HEMMAMARK- NADSVAROR	VIENTI- TAVARAT EXPORT- VAROR	YHTEENSÄ - TOTALT			HINNANMUUTOKSET PRISFÖRÄNDRINGAR	
				1980-100		1975-100	1987:4- 1987:3	1987:4- 1986:4
				1987 HUHTIKUU APRIL	1987 MAALISKUU MARS	1987 HUHTIKUU APRIL	%	%
2 - 4	KOKONAISINDEKSI - TOTALINDEX	135.0	128.5	133.1	132.7	210.0	0.3	0.1
2	KAIVANNAISTUOTTEET	112.5	137.2	115.5	115.0	160.8	0.4	-5.8
3	MALMERGANDRA MINERALISKA ÄMNER TEOLLISUUSTUOTTEET INDUSTRIPRODUKTER	139.8	128.5	136.0	135.3	214.3	0.5	1.1
31	ELINTARV. ,REHUT, JUOMAT&TUPAKKA LIVSMEDEL, FODER, DRYCKER&TOBAK	158.9	150.9	158.4	158.1	240.7	0.2	-0.8
311	ELINTARVIKKEET - LIVSMEDEL	155.3	156.1	155.3	154.9	230.1	0.3	0.3
3111	TEURAS- JA LIHANJALOSTUSTUOTT. SLAKT- OCH KÖTTPRODUKTER	156.5		157.5	157.3	219.9	0.1	1.6
3112	MAIDONJALOSTUSTUOTTEET MJÖLKFÖRÄDLINGSPRODUKTER	151.0		153.4	152.8	226.2	0.4	0.5
312	MUUT ELINTARVIKKEET JA REHUT ANDRA LIVSFÖRNÖDENHETER&FODER	169.1		168.0	169.0	312.3	-0.6	-6.2
313	JUOMAT - DRYCKER	166.5		164.8	164.1	243.5	0.4	-0.9
314	TUPAKKATUOTTEET - TOBAKVAROR	231.2		198.8	198.5	294.5	0.2	5.8
32	TEKSTIILIT, VAAT. -SNÄKKATUOTT. TEXTILIER, KLÄDER & LÄDERVAROR	150.7	153.0	151.7	151.6	241.5	0.1	2.3
321	TEKSTIILIT - TEXTILIER	153.6	152.9	153.4	153.0	234.6	0.2	0.9
322	VAATTEET - KLÄDER	155.7	156.5	156.1	156.0	263.0	0.1	4.8
323	NAHAT, TURKIKSET & NAHKATEOKSET LÄDER- OCH PÄLSVAROR	141.3		145.3	145.3	250.4	0.0	0.1
324	KENGÄT - SKOR	132.1		135.7	136.2	194.5	-0.4	0.3
33	PUUTAVARAT, -TEOKSET &KALUSTEET TRÄVAROR OCH -INREDNING	142.5	117.4	128.3	128.2	224.8	0.1	3.4
331	PUUTAVARAT JA -TEOKSET TRÄVAROR	136.0	113.0	121.9	121.8	212.6	0.1	3.0
33111	SAHATUT JA HÖYLÄTYT PUUTAVARAT	128.0	105.2	112.7	112.7	204.1	0.0	1.1
33119	SÄGADE OCH HYVLADE TRÄVAROR							
332	PUULEVYT - TRÄSKIVOR	139.4	129.7	132.4	132.0	209.9	0.3	6.3
332	KALUSTEET (EI METALLIA) INREDNING (ICKE METALL)	163.7		167.9	167.5	289.4	0.2	5.2
34	PAPERI- JA GRAAF. TEOLL. TUOTTEET MASSA, PAPPER & GRAFISKA PROD.	154.8	134.4	144.7	143.5	211.8	0.8	4.8
341	SELLU- JA PAPERITEOLL. TUOTTEET MASSA, PAPPER OCH PAPPERSVAROR	141.7	135.4	137.8	136.5	176.0	0.9	5.5
34111	SELLULOOSAT - CELLULOOSA	143.3	129.7	137.8	133.9	159.7	2.9	22.6
34112	PAPERIT JA KARTONGIT PAPPER OCH KARTONG	136.0	133.3	133.8	133.9	179.8	-0.1	-1.7
342	GRAAFISET TUOTTEET GRAFISKA PRODUKTER	172.6		168.1	167.2	366.6	0.6	3.1
35	KEM. - ÖLJY-, KUMI- & MUOVITUOTT. KEM. - ,PETR. - , GUMMI- & PLASTPROD.	101.8	96.9	100.6	99.5	184.0	1.1	-5.7
351	KEMIKAALIT - KEMIKALIER	126.1	117.0	123.2	121.1	163.6	1.7	-2.9
3511	TEOLLISUUSKEMIKAALIT INDUSTRIKEMIKALIER	128.5	125.7	127.5	124.4	152.9	2.5	-0.2
3513	TEKOKUIDUT, -KUMIT & MUOVIAINEET KONSTFIBRER, SYN. GUMMI&PLASTER	106.7	112.4	108.8	108.1	177.1	0.7	-2.6
352	MUUT KEMIALLISET TUOTTEET ANDRA KEMISKA PRODUKTER	152.8		145.4	144.8	222.7	0.4	0.8
353	MAAÖLJYJALOSTEET PETROLEUMPRODUKTER	72.2		69.9	68.9	182.3	1.4	-12.2
354	MUUT ÖLJY- JA KIVIHIIILITUOTTEET ANDRA PETROLEUM- OCH KOLPROD.	129.4		128.6	128.8	210.6	-0.2	-10.6
355	KUMITUOTTEET - GUMMIVAROR	152.4		148.2	148.2	257.4	-0.0	1.0
356	MUOVITUOTTEET - PLASTVAROR	124.3		118.6	118.7	191.6	-0.1	-2.3
36	SAVI-, LASI- JA KIVITUOTTEET LER-, GLAS-, OCH STENPRODUKTER	157.6	129.4	153.9	152.2	248.8	1.1	2.9
361	POSLIINITEOKSET JA SAVIASTIAT VAROR AV PORSLIN OCH LERA	162.0		156.9	156.9	240.2	-0.0	0.5
362	LASITUOTTEET - GLASVAROR	138.6		130.1	124.0	217.2	4.9	9.2
369	MUUT SAVI- JA KIVITUOTTEET ANDRA LER- OCH STENPRODUKTER	159.8		158.9	158.1	254.7	0.5	2.0
37	METALLIT - METALLER	111.6	104.2	109.3	108.9	152.4	0.4	-4.4
371	RAUTA, TERÄS JA FERROSEOKSET JÄRN, STÅL OCH FERROLEGERINGAR	117.8	120.4	118.4	118.1	157.2	0.3	-2.8
37101-37102	TÄKIRAUTA JA FERROSEOKSET TÄCKJÄRN OCH FERROLEGERINGAR	113.9		113.5	113.5	148.4	0.0	-7.2
37103	RAUTA- JA TERÄSVALUT JÄRN- OCH STÅLGJUTGODS			138.4	134.1	205.5	3.2	2.2
37104	VALSSATUT TERÄSTUOTTEET VALSADE STÅLPRODUKTER	116.8	120.5	118.0	117.9	158.3	0.1	-2.1
372	MUUT METALLIT ICKE-JÄRNMETALLER	94.3	86.1	90.6	90.1	141.0	0.6	-8.3
38	METALLI- JA KONEPAJATUOTTEET METALLI- OCH VERKSTADSPRODUKTER	146.7	139.9	144.0	143.7	220.3	0.2	3.6
381	METALLITUOTTEET - METALLVAROR	143.2	134.3	140.9	140.4	213.8	0.3	3.7
382	KONEET JA LAITTEET (EI SÄHKÖK.) MASKINER&APPAR. (ICKE ELEKTR.)	150.9	147.8	149.6	149.1	229.7	0.3	3.2
3822	MAATALOUSKONEET JORDBRUKSMASKINER	133.4		136.5	136.2	221.7	0.2	1.9
3825	TIETO- JA KONTTORIKONEET DATA- OCH KONTORSMASKINER			143.1	142.1	151.7	0.7	2.6
382A	TEOLL. KONEET JA LAITTEET 382 (ILMAN 3822 JA 3825) MASKINER & APPAR. FÖR INDUSTRIEN 382 (UTAN 3822 OCH 3825)	153.4	148.1	151.2	150.7	232.7	0.3	3.3
383	SÄHKÖTEKNISET KONEET & LAITTEET ELEKTROTEKN. MASKINER & -APPAR.	136.1	118.3	128.4	128.4	171.5	-0.1	2.0
3832	VIHDE- & TIETOLIKENNEVALINEET UNDERHÅLLINGS- & TELEPRODUKTER	130.6	118.2	123.5	123.9	144.6	-0.3	0.5
3833	KOTITALOUSSÄHKÖKONEET & LAITTEET ELEKTR. HUSHÄLLSMASK. & -APPAR.	141.9		141.8	138.9	197.1	2.1	3.8
383A	TEOLL. SÄHKÖKONEET JA -LAIT 383 (ILMAN 3832 JA 3833) ELEKTR. MASKINER & APPAR. FÖR IND. 383 (UTAN 3832 OCH 3833)	136.9	116.8	128.9	129.2	182.9	-0.3	2.5
384	KULKUNEUVOT - TRANSPORTMEDEL	152.6	152.9	152.7	152.3	253.8	0.3	5.5
3841	LAIVAT, VENEET JA NIIDEN OSAT FARTYG, BÅTAR & DELAR T. DESSA			157.4	156.7	244.9	0.5	3.6

TEOLLISUUDEN TUOTTAJAHINTAINDEKSI 1980-100 - PRODUCENTPRISINDEX FÖR INDUSTRIEN 1980-100 HUHTIKUU 1987 - APRIL 1987

TAVARARYHMÄT TOL:N MUKAAN- VARUGRUPPER ENLIGT NI	TAVARARYHMÄ - VARUGRUPP	KOTIMARKKI- NATAVARAT HEMMAMARK- NADSVAROR	VIENTI- TAVARAT EXPORT- VAROR	YHTEENSÄ - TOTALT			HINNANMUUTOKSET PRISFÖRÄNDRINGAR	
				1980-100			1987:4-	1987:4-
				1987 HUHTIKUU APRIL	1987 MAALISKUU MARS	1975-100 HUHTIKUU APRIL	1987:3 %	1986:4 %
3843	AUTOT, PERÄVAUNUT JA KORIT BILAR, SLÄPVAGNAR & KAROSSERIER	131.2		136.1	136.1	233.9	0.0	9.0
385	HIENOMEKAANISET TUOTTEET FINMEKANISKA PRODUKTER	138.4		125.5	126.0	161.4	-0.4	0.8
39	MUUT TEOLLISUUSTUOTTEET ANDRA INDUSTRIPRODUKTER	118.1	141.6	128.9	128.6	270.9	0.3	3.1
4	SÄHKÖ, KAASU, LÄMPÖ JA VESI EL, GAS, VÄRME OCH VATTEN	113.9		113.9	115.5	183.9	-1.4	-7.3
KÄYTTÖTARKOI- TUS - ANVÄND- NINGSSYFTE								
1	RAAKA-AINEET & TUOT.HYÖDYKKEET RÅVAROR & PROD.FÖRNÖDENHETER	124.6	121.5	123.6	123.2	193.7	0.3	-0.5
2	KULUTUSTAVARAT KONSUMTIONSVAROR	149.0	144.1	148.1	147.8	241.4	0.2	0.3
3	INVESTOINTITAVARAT INVESTERINGSVAROR	145.0	143.6	144.4	143.9	217.8	0.4	2.8

PITKÄN AJANJAKSON INDEKSIT LÅNGTIDSINDEXARNA	TUOTANNON HINTAINDEKSI 1949-100 PRODUKTIONSPRISINDEX 1949-100	TAVARARYHMÄ - VARUGRUPP(SITC)	KOTIMARKKI- NATAVARAT HEMMAMARK- NADSVAROR	VIENTI- TAVARAT EXPORT- VAROR	YHTEENSÄ - TOTALT			HINNANMUUTOKSET PRISFÖRÄNDRINGAR	
					1980-100			1987:4-	1987:4-
					1987 HUHTIKUU APRIL	1987 MAALISKUU MARS	1986 HUHTIKUU APRIL	1987:3 %	1986:4 %
0 - 8	KOKONAINDEKSI - TOTALINDEX		1263	1272	1261	1258	1260	0.3	0.1
0	ELINTARVIKKEET - LIVSMEDEL				1360	1358	1369	0.1	-0.6
7	KONEET, LAITTEET & KULJ. VÄLINEET MASKINER, APPAR. & TRANSP. MEDEL				1206	1204	1163	0.2	3.8
71	KONEET JA LAITTEET (EI SÄHKÖK.) MASKINER & APPAR. (ICKE ELEKTR.)				1329	1324	1285	0.3	3.4
72	SÄHKÖKONEET, -LAITTEET & TARVIKK. ELEKTR. MASK., -APPAR. & -MATERIAL				939	939	918	0.0	2.3
TOIMIALA - BRANSCH (ISIC)									
2 - 3	TEHDASTEOLLISUUS FABRIKINDUSTRI		1238	1290	1247	1241	1234	0.5	1.1
34 - 38	METALLITEOLLISUUS METALLINDUSTRI		1095	1213	1079	1076	1062	0.3	1.5
34	METALLIN PERUSTEOLLISUUS METALLVERK		867	721	829	826	866	0.4	-4.4
35	METALLITUOTETEOLLISUUS METALLMANUFAKTUR		1148	1019	1117	1114	1078	0.3	3.7
36	KONETEOLLISUUS - MASKININDUSTRI		1351	1334	1324	1320	1283	0.3	3.2
37	SÄHKÖTEKN. TEOLLISUUS ELEKTROTEKNISK INDUSTRI		902	1210	890	890	872	-0.1	2.0
38	KULKUNEUVOTEOLLISUUS TRANSPORTMEDELINDUSTRI		1256		1279	1275	1212	0.3	5.5

KOTIMARKKINOIDEN PERUSHINTAINDEKSI 1980-100 - BASPRISINDEX FÖR HEMMAMARKNADSVAROR 1980-100 HUHTIKUU 1987 - APRIL 1987

TAVARARYHMÄT TOL:N MUKAAN- VARUGRUPPER ENLIGT NI	TAVARARYHMÄ - VARUGRUPP	KOTIMAISET TAVARAT INHEMSKA VAROR	TUONTI- TAVARAT IMPORT- VAROR	YHTEISKÄ - TOTALT			HINNANMUUTOKSET PRISFÖRÄNDRINGAR	
				1980-100		1975-100	1987:4-	1987:4-
				1987 HUHTIKUU APRIL	1987 MAALISKUU MARS	1987 HUHTIKUU APRIL	1987:3 %	1987:4- 1986:4 %
1 - 5	KOKONAISINDEKSI - TOTALINDEX	141.2	110.9	133.7	133.3	216.8	0.3	0.0
1	MAA-,METSÄ-JA KALATAL.TUOTTEET	148.5	102.0	142.3	142.5	213.2	-0.1	-3.0
11	MAATALOUSTUOTTEET	159.6	98.5	148.5	150.4	232.7	-1.2	-5.1
12	LANTBRUKSPRODUKTER	131.3	125.7	131.1	128.4	170.0	2.0	0.9
2	METSÄALOUSTUOTTEET	112.5	72.8	76.3	76.5	170.5	-0.3	4.1
3	SKOGSBRUKSPRODUKTER	140.1	124.0	135.4	134.9	219.9	0.4	0.4
31	TEOLLISUUSTUOTTEET	160.2	107.2	155.6	155.4	241.7	0.1	-0.6
311	INDUSTRIIPRODUKTER	157.0	96.3	151.8	151.4	231.9	0.3	0.3
3111	ELINTARV. REHUT, JUOMAT&TUPAKKA	156.5		155.7	155.4	218.5	0.2	1.9
3112	LIVSMEDEL, FODER, DRYCKER&TOBAK							
312	ELINTARVIKKEET - LIVSMEDEL	155.9		155.9	155.1	249.8	0.5	0.9
313	TEURAS- JA LIHANJALOSTUSTUOTT.	169.1		166.5	167.4	305.2	-0.6	-5.1
314	SLAKT- OCH KÖTTPRODUKTER	166.5	125.4	163.0	162.9	235.5	0.1	-1.1
32	MAIDONJALOSTUSTUOTTEET	231.2	198.5	229.3	229.5	348.3	-0.1	9.3
321	MJÖLKFÖRÄDLINGSPRODUKTER	150.7	138.2	145.4	145.5	235.8	-0.1	2.4
322	MUUT ELINTARVIKKEET JA REHUT	153.6	131.6	142.1	142.3	226.1	-0.2	0.1
323	ANDRA LIVSFÖRNÖDENHETEP&FODER	155.7	160.8	156.9	156.8	258.5	0.1	7.7
324	JUOMAT - DRYCKER	141.3	130.1	136.9	137.0	258.3	-0.1	0.6
33	MUUT ELINTARVIKKEET JA REHUT	132.1		144.9	144.7	212.6	0.1	4.2
331	ANDRA LIVSFÖRNÖDENHETEP&FODER	142.5	140.0	142.3	141.8	226.6	0.4	4.2
33111	TRÄVAROR OCH -INREDNING	136.0		136.2	135.6	211.0	0.5	4.7
33112	PUUTAVARAT JA -TEOKSET							
33119	PUUTAVARAT JA -TEOKSET &KALUSTEET	128.0		128.9	128.9	188.4	0.0	0.9
332	TRÄVAROR	139.4		139.9	137.9	216.5	1.5	11.6
34	KALUSTEET (EI METALLIA)	163.7		162.3	161.9	275.1	0.3	2.9
341	INDREDNING (ICKE METALL)	154.8	127.4	153.5	151.9	241.3	1.1	7.1
34111	PAPERI-JA GRAAF.TEOLL.TUOTTEET	141.7		140.9	139.0	176.3	1.4	9.7
34112	MASSA, PAPPER & GRAFISKA PROD.	143.3		143.1	137.1	162.1	4.4	25.9
342	SELLU-JA PAPERITEOLL.TUOTTEET	136.0		136.1	140.2	187.8	-2.9	-5.8
35	MASSA, PAPPER OCH PAPPERSVAROR	172.6		170.6	169.3	371.0	0.7	4.4
351	GRAAFISKA PRODUKTER	101.8	104.5	102.8	102.4	193.1	0.4	-8.0
3511	KEM.-, ÖLJY-, KUMI- & MUOVITUOTT.	126.1	111.5	119.6	118.3	178.1	1.1	-5.9
3513	KEM.-, PETR.-, GUMMI- & PLASTPROD.	128.5	117.1	123.2	122.0	157.1	1.0	-6.1
352	KEMIKAAIIT - KEMIKALIER	106.7	105.3	106.0	104.9	171.8	1.0	-3.1
353	TEOLLISUUSKEMIKAAIIT	152.8	134.1	144.0	143.6	208.3	0.3	1.4
354	INDUSTRIKEMIKALIER	72.2	63.2	70.3	70.4	183.5	-0.1	-16.8
355	TEKOKUIDUT, -KUMIT & MUOVIAINEET	129.4	103.7	112.1	112.4	179.3	-0.3	-14.3
356	KONSTFIBRER, SYN. GUMMI & PLASTER	152.4	136.5	143.9	144.4	233.7	-0.4	0.6
36	MUOVITUOTTEET - PLASTVAROR	124.3	127.6	125.2	125.0	195.0	0.2	-1.4
361	SAVI-, LASI- JA KIVITUOTTEET	157.6	130.2	153.1	151.5	247.2	1.0	2.3
362	LER-, GLAS- OCH STENPRODUKTER	162.0		143.6	143.6	248.7	0.0	0.6
363	POSTIINITEOKSET JA SAVIASTIAT	138.6	126.8	133.4	127.9	209.0	4.3	7.6
369	VAROR AV PORSLIN OCH LERA	159.8		157.6	156.8	253.5	0.5	1.6
37	LASITUOTTEET - GLASVAROR	111.6	107.0	110.2	109.9	157.9	0.3	-5.1
371	MUUT SAVI- JA KIVITUOTTEET	117.8	114.6	117.0	116.8	157.9	0.1	-4.1
37101-37102	ANDRA LER- OCH STENPRODUKTER							
37103	METALLIT - METALLER							
37104	RAUTA, TERÄS JA FERROSEOKSET	138.6		138.2	133.9	203.0	3.2	2.9
372	JÄRN, STÅL OCH FERROLEGERINGAR	116.8	119.1	117.5	117.7	158.6	-0.2	-3.5
38	TACKJÄRN OCH FERROLEGERINGAR	94.3	96.5	95.2	94.5	164.9	0.8	-7.7
381	RAUTA- JA TERÄSVALUT	146.7	136.2	141.3	141.0	222.4	0.2	3.5
382	METALLI- JA KONEPAJATUOTTEET	143.2	138.5	142.0	142.0	216.6	-0.0	4.2
3822	METALLI- OCH VERKSTADSPRODUKTER	150.9	138.1	144.2	143.3	238.7	0.6	3.7
3825	METALLITUOTTEET - METALLVAROR	133.4	126.8	130.1	128.9	242.3	0.9	2.1
382A	KONEET JA LAITTEET (EI SÄHKÖK.)	133.4	126.8	130.1	128.9	242.3	0.9	2.1
383	MASKINER & APPAR. (ICKE ELEKTR.)	133.4	126.8	130.1	128.9	242.3	0.9	2.1
3832	MAATALOUSKONEET	133.4	126.8	130.1	128.9	242.3	0.9	2.1
3833	JORDBRUKSMASKINER	133.4	126.8	130.1	128.9	242.3	0.9	2.1
3834	TIETO- JA KONTTORIKONEET	133.4	126.8	130.1	128.9	242.3	0.9	2.1
3835	DATA- OCH KONTORSMASKINER	133.4	126.8	130.1	128.9	242.3	0.9	2.1
3836	TEOLL. KONEET JA LAITTEET	133.4	126.8	130.1	128.9	242.3	0.9	2.1
3837	382 (ILMAN 3822 JA 3825)	133.4	126.8	130.1	128.9	242.3	0.9	2.1
3838	MASKINER & APPAR. FÖR INDUSTRI	133.4	126.8	130.1	128.9	242.3	0.9	2.1
3839	382 (UTAN 3822 OCH 3825)	133.4	126.8	130.1	128.9	242.3	0.9	2.1
3840	SÄHKÖTEKNISSET KONEET & LAITTEET	133.4	126.8	130.1	128.9	242.3	0.9	2.1
3841	ELEKTROTEKN. MASKINER & -APPAR.	133.4	126.8	130.1	128.9	242.3	0.9	2.1
3842	VIIHDE- & TIETOLIKENNEVÄLINEET	133.4	126.8	130.1	128.9	242.3	0.9	2.1
3843	UNDERHÅLLINGS- & TELEPRODUKTER	133.4	126.8	130.1	128.9	242.3	0.9	2.1
3844	KOTITALOUSÄHKÖKONEET & LAITTEET	133.4	126.8	130.1	128.9	242.3	0.9	2.1
3845	ELEKTR. HUSHÅLLSMASK. & -APPAR.	133.4	126.8	130.1	128.9	242.3	0.9	2.1

KOTIMARKKINOIDEN PERUSHINTAINDEKSI 1980-100 - BASPRISINDEX FÖR HENMAMARKNADSVAROR 1980-100 HUHTIKUU 1987 - APRIL 1987

TAVARARYHMÄT TOL:N MUKAAN- VARUGRUPPER ENLIGT NI	TAVARARYHMÄ - VARUGRUPP	KOTIMAISET TAVARAT INHEMSKA VAROR	TUONTI- TAVARAT IMPORT- VAROR	YHTEENSÄ - TOTALT			HINNANMUUTOKSET PRISFÖRÄNDRINGAR	
				1980-100		1975-100	1987:4-	1987:4-
				1987 HUHTIKUU APRIL	1987 MAALISKUU MARS	1987 HUHTIKUU APRIL	1987:3 %	1986:4 %
383A	TEOLL. SÄHKÖKONEET JA -LAIT 383 (ILMAN 3832 JA 3833) ELEKTR.MASKINER&APPAR.FÖR IND. 383 (UTAN 3832 OCH 3833)	136.9	131.0	134.3	134.0	188.8	0.3	3.3
384	KULKUNEUVOT - TRANSPORTMEDEL	152.6	148.4	150.2	150.2	246.3	0.0	3.2
3841	LAIVAT, VENEET JA NIIDEN OSAT FARTYG, BÅTAR & DELAR T. DESSA			145.3	144.8	201.0	0.4	2.3
3843	AUTOT, PERÄVAUNUT JA KORIT BILAR, SLÄPVAGNAR & KAROSSERIER	131.2	142.5	139.4	139.7	243.4	-0.2	4.0
385	HIENOMEKAANISET TUOTTEET FINMEKANISKA PRODUKTER	138.4	130.7	132.0	132.4	197.1	-0.3	3.5
39	MUUT TEOLLISUUSTUOTTEET ANDRA INDUSTRIPRODUKTER	118.1	146.5	134.1	134.0	266.8	0.1	5.4
4	SÄHKÖ, KAASU, LÄMPÖ JA VESI EL. GAS, VÄRME OCH VATTEN	113.9		114.6	115.6	186.1	-0.9	-6.9
41	SÄHKÖ, KAASU JA LÄMPÖ EL. GAS OCH VÄRME	112.0		112.7	113.8	183.1	-0.9	-7.4
5	RAKENNUKSET, MAA- & VESIRAKENTEET HUS, JORD- & VATTENANLÄGGNINGAR	158.2		158.2	156.4	249.5	1.1	3.7
KÄYTTÖTARKOITUS - ANVÄNDNINGSSYFTE								
1	RAAKA-AINEET & TUOT.HYÖDYKKEET RÅVAROR & PROD.FÖRNÖDENHETER	130.2	100.6	120.7	120.6	197.5	0.1	-1.8
2	KULUTUSTAVARAT KONSUMPTIONSVAROR	149.1	136.9	146.9	146.6	243.8	0.2	0.4
3	INVESTOINTITAVARAT INVESTERINGSVAROR	155.2	136.1	152.7	151.4	239.2	0.9	3.7

TAVARARYHMÄT TOL:N MUKAAN- VARUGRUPPER ENLIGT NI	TAVARARYHMÄ - VARUGRUPP	YHTEENSÄ - TOTALT			HINNANMUUTOKSET PRISFÖRÄNDRINGAR	
		1980-100			1987:3	1987:4
		1987 HUHTIKUU APRIL	1987 MAALISKUU MARS	1987 HUHTIKUU APRIL	1987:3 %	1987:4 %
1 - 3	KOKONAISINDEKSI - TOTALINDEX	127.8	127.3	190.9	0.4	2.4
1	MAA-,METSÄ-JA KALATAL.TUOTTEET	128.0	128.0	317.0	0.0	31.5
2	JORD-&SKOGSBRUKS-&FISKERIPROD. KAIVANNAISTUOTTEET	137.2	137.2	163.2	0.0	-4.2
3	MALMER&ANDRA MINERALISKA ÄMNEN TEOLLISUUSTUOTTEET	127.8	127.2	188.8	0.5	1.9
31	INDUSTRIPRODUKTER					
	ELINTARV.,REHUT,JUOMAT&TUPAKKA	128.6	129.7	155.4	-0.8	-10.7
	LIVSMEDEL, FODER, DRYCKER&TOBAK					
311	ELINTARVIKKEET - LIVSMEDEL	131.6	133.8	156.5	-1.6	-11.7
32	TEKSTIILIT,VAAT.-&NAHKATUOTT. TEKSTILIER,KLÄDER & LÄDERVAROR	153.0	153.2	238.5	-0.1	2.8
321	TEKSTIILIT - TEKSTILIER	152.9	153.0	217.1	-0.0	3.2
322	VAATTEET - KLÄDER	156.5	156.4	272.8	0.0	4.2
33	PUUTAVARAT,-TEOKSET &KALUSTEET TRÄVAROR OCH -INREDNING	117.4	117.7	219.2	-0.2	2.4
331	PUUTAVARAT JA -TEOKSET TRÄVAROR	113.0	113.3	211.5	-0.2	1.6
33111	SAHATUT JA HÖVLÄTYT PUUTAVARAT SÄGADE OCH HYVLÄDE TRÄVAROR	105.2	105.2	213.4	-0.0	1.2
33119	PUIEUVYVY - TRÄSKIVOR	129.7	130.0	207.9	-0.2	4.1
34	PAPERI-JA GRAAF.TEOLL.TUOTTEET MASSA,PAPPER & GRAFISKA PROD.	134.4	133.7	177.2	0.5	2.0
341	SELLU-JA PAPERITEOLL.TUOTTEET MASSA,PAPPER OCH PAPPERSVAROR	135.4	134.7	177.5	0.6	2.8
34111	SELLULOOSAT - CELLULOSA	129.7	129.2	156.4	0.4	17.0
34112	PAPERIT JA KARTONGIT PAPPER OCH KARTONG	133.3	132.4	177.9	0.7	-0.5
35	KEM.-,ÖLJY-,KUMI-& MUOVITUOTT. KEM.-,PETR.-,GUMMI-&PLASTPROD.	96.9	93.7	156.0	3.4	4.4
351	KEMIKAALIT - KEMIKALIER	117.0	113.3	175.7	3.3	6.3
3511	TEOLLISUUSKEMIKAALIT INDUSTRIKEMIKALIER	125.7	116.7	173.0	7.7	17.9
3513	TEKOKUIDUT,-KUMIT &MUOVIAINEET KONSTFIBRER, SYN.GUMMI&PLASTER	112.4	113.9	186.1	-1.3	-3.2
36	SAVI-,LASI- JA KIVITUOTTEET LER-,GLAS-,OCH STENPRODUKTER	129.4	128.7	226.7	0.5	5.6
37	METALLIT - METALLER	104.2	103.5	140.1	0.7	-3.3
371	RAUTA,TERÄS JA FERROSEOKSET JÄRN,STÅL OCH FERROLEGERINGAR	120.4	119.6	152.7	0.6	0.1
37104	VALSSATUT TERÄSTUOTTEET VALSADE STÅLPRODUKTER	120.5	119.8	157.5	0.6	0.1
372	MUUT METALLIT ICKE-JÄRNMETALLER	86.1	85.5	123.3	0.7	-8.0
38	METALLI- JA KONEPAJATUOTTEET METALLI-OCH VERKSTADSPRODUKTER	139.9	139.7	208.2	0.1	3.1
381	METALLITUOTTEET -METALLVAROR	134.3	132.5	193.6	1.4	3.1
382	KONEET JA LAITTEET(EI SÄHKÖK.) MASKINER&APPAR.(ICKE ELEKTR.)	147.8	147.9	219.9	-0.1	2.7
382A	TEOLL. KONEET JA LAITTEET 382 (ILMAN 3822 JA 3825) MASKINER &APPAR.FÖR INDUSTRI 382 (UTAN 3822 OCH 3825)	148.1	148.3	220.7	-0.2	2.8
383	SÄHKÖTEKNISSET KONEET&LAITTEET ELEKTROTEKN.MASKINER & -APPAR.	118.3	119.0	145.8	-0.6	-0.2
3832	VIIHDE-&TIIETOLIIKENNEVÄLINEET UNDERHÅLLNINGS-& TELEPRODUKTER	118.2	118.9	132.7	-0.6	0.3
383A	TEOLL. SÄHKÖKONEET JA -LAIT 383 (ILMAN 3832 JA 3833) ELEKTR.MASKINER&APPAR.FÖR IND. 383 (UTAN 3832 OCH 3833)	116.8	117.6	164.4	-0.7	-0.6
384	KULKUNEUVOT - TRANSPORTMEDEL	152.9	152.3	246.6	0.4	6.7
39	MUUT TEOLLISUUSTUOTTEET ANDRA INDUSTRIPRODUKTER	141.6	140.9	224.7	0.5	3.0
KÄYTTÖTARKOITUS - ANVÄNDNINGSSYFTE						
1	RAAKA-AINEET & TUOT.HYÖDYKKEET RÅVAROR & PROD.FÖRNÖDENHETER	121.8	120.9	181.6	0.7	2.8
2	KULUTUSTAVARAT KONSUMTIONSVAROR	139.6	140.0	202.6	-0.3	1.4
3	INVESTOINTITAVARAT INVESTERINGSVAROR	143.6	143.2	216.8	0.3	2.1

TUONTIHINTAINDEKSI 1980-100 - IMPORTPRISINDEX 1980-100

HUHTIKUU 1987 - APRIL 1987

TAVARARYHMÄT TOL:N MUKAAN- VARUGRUPPER ENLIGT NI	TAVARARYHMÄ - VARUGRUPP	YHTEENSÄ - TOTALT			HINNANMUUTOKSET	
		1980-100			PRISFÖRÄNDRINGAR	
		1987 HUHTIKUU APRIL	1987 MAALISKUU MARS	1975-100 1987 HUHTIKUU APRIL	1987:4- 1987:3 %	1987:4- 1986:4 %
1 - 4	KOKONAISINDEKSI - TOTALINDEX	111.4	111.5	195.4	-0.1	-1.3
1	MAA-,METSÄ-JA KALATAL.TUOTTEET	103.1	108.3	181.2	-4.8	-30.2
11	JORD-&SKOGSBRUKS-&FISKERIPROD. MAATALOUSTUOTTEET	99.6	105.6	191.0	-5.6	-33.9
12	LANTBRUKSPRODUKTER METSÄTALOUSTUOTTEET	125.7	125.9	153.5	-0.1	-2.0
2	SKOGSBRUKSPRODUKTER KAIVANNAISTUOTTEET	72.8	73.1	171.1	-0.4	5.8
3	MALMER&ANDRA MINERALISKA ÄMNEN TEOLLISUUSTUOTTEET	125.1	125.0	205.7	0.1	-0.1
31	INDUSTRIPRODUKTER ELINTARV.,REHUT,JUOMAT&TUPAKKA	114.4	114.7	157.6	-0.2	-1.8
311	LIVSMEDEL,FODER,DRYCKER&TOBAK	105.0	105.0	142.7	-0.0	-5.5
313	JUOMAT - DRYCKER	128.0	128.7	183.9	-0.5	2.4
32	TEKSTIILIT,VAAT.-&NAHKATUOTT. TEXTILIER,KLÄDER & LÄDERVAROR	141.1	141.9	231.6	-0.6	3.3
321	TEKSTIILIT - TEXTILIER	134.5	135.5	216.6	-0.8	0.7
322	VAATTEET - KLÄDER	164.1	164.1	279.3	0.0	15.6
323	NAHAT,TURKIKSET & NAHKATEOKSET	132.1	132.3	276.6	-0.2	4.1
33	LÄDER- OCH PÄLSVAROR PUUTAVARAT,-TEOKSET &KALUSTEET	141.6	141.9	180.0	-0.2	0.9
331	TRÄVAROR OCH -INREDNING PUUTAVARAT JA -TEOKSET	141.1	141.6	176.4	-0.3	1.4
34	TRÄVAROR PAPERI-JA GRAAF.TEOLL.TUOTTEET	128.7	128.9	212.0	-0.2	1.9
35	MASSA,PAPPER & GRAFISKA PROD. KEM.-,ÖLJY-,KUMI-& MUOVITUOTT.	105.0	104.8	197.3	0.2	-7.2
351	KEM.-,PETR.-,GUMMI-&PLASTPROD. KEMIKAAЛИT - KEMIKALIER	111.9	110.5	172.8	1.3	-4.7
3511	TEOLLISUUSKEMIKAAЛИT INDUSTRIKEMIKALIER	117.2	114.4	181.3	2.5	-3.5
3513	TEKOKUIDUT,-KUMIT &MUOVIINEET KONSTFIBRER,SYN.GUMMI&PLASTER	106.1	105.9	173.6	0.2	-3.4
352	MUUT KEMIAALLISET TUOTTEET ANDRA KEMISKA PRODUKTER	135.5	135.7	185.6	-0.2	3.4
353	MAAÖLJYJALOSTEET PETROLEUMPRODUKTER	63.2	63.9	184.1	-1.1	-24.2
354	MUUT ÖLJY-JA KIVIHIIILITUOTTEET ANDRA PETROLEUM- OCH KOLPROD.	105.0	105.4	161.0	-0.4	-17.1
355	KUMITUOTTEET - GUMMIVAROR	138.5	139.5	207.4	-0.7	1.3
36	SAVI-,LASI- JA KIVITUOTTEET LER-,GLAS-,OCH STENPRODUKTER	132.0	131.8	233.8	0.1	1.3
362	LASITUOTTEET - GLASVAROR	128.6	127.8	207.4	0.6	3.8
37	METALLIT - METALLER	106.8	106.3	158.6	0.4	-6.1
371	RAUTA,TERÄS JA FERROSEOKSET JÄRN,STÄL OCH FERROLEGERINGAR	114.5	114.5	156.7	-0.0	-5.7
37104	VALSSATUT TERÄSTUOTTEET VALSADE STÄLPRODUKTER	119.0	119.1	162.3	-0.1	-4.5
372	MUUT METALLIT ICKE-JÄRNMETALLER	96.3	95.2	185.4	1.1	-6.7
38	METALLI- JA KONEPAJATUOTTEET METALL-OCH VERKSTADSPRODUKTER	137.0	136.7	220.0	0.2	3.5
381	METALLITUOTTEET -METALLVAROR	138.5	138.7	212.8	-0.2	5.0
382	KONEET JA LAITTEET(EI SÄHKÖK.) MASKINER&APPAR.(ICKE ELEKTR.)	138.7	137.8	242.8	0.6	4.2
3822	MAATALOUSKONEET JORDBRUKSMASKINER	127.8	125.9	266.6	1.5	3.9
3825	TIETO- JA KONTTORIKONEET DATA- OCH KONTORSMASKINER	133.0	129.9	130.0	2.4	-0.3
382A	TEOLL. KONEET JA LAITTEET 382 (ILMAN 3822 JA 3825) MASKINER & APPAR. FÖR INDUSTRIEN 382 (UTAN 3822 OCH 3825)	141.0	140.7	256.1	0.2	5.0
383	SÄHKÖTEKNISET KONEET&LAITTEET ELEKTROTEKN. MASKINER & -APPAR.	117.1	117.0	164.1	0.1	2.5
3832	VIHDE-&TIETOLIKENNEVÄLINEET UNDERHÅLLNINGSG- & TELEPRODUKTER	102.7	103.6	139.1	-0.9	2.9
3833	KOTITALOUSÄHKÖKONEET&LAITTEET ELEKTR. HUSHÄLLSMASK. & -APPAR.	114.3	113.5	169.9	0.7	3.0
383A	TEOLL. SÄHKÖKONEET JA -LAIT 383 (ILMAN 3832 JA 3833) ELEKTR. MASKINER&APPAR. FÖR IND. 383 (UTAN 3832 OCH 3833)	132.5	131.6	187.4	0.7	1.9
384	KULKUNEUVOT - TRANSPORTMEDEL	149.3	149.5	236.0	-0.1	2.5
3843	AUTOT, PERÄVAUNUT JA KORIT BILAR,SLÄPVAGNAR & KAROSSERIER	143.6	143.9	250.7	-0.2	4.4
385	HIEKONEMKAAINSET TUOTTEET FINNEMKANISKA PRODUKTER	131.6	132.1	203.2	-0.3	4.6
39	MUUT TEOLLISUUSTUOTTEET ANDRA INDUSTRIPRODUKTER	147.5	147.3	241.6	0.1	7.3
KÄYTTÖTARKOI- TUS - ANVÄND- NINGSSYFTE						
1	RAAKA-AINEET & TUOT.HYÖDYKKEET RÄVAROR & PROD.FÖRNÖDENHETER	101.0	101.1	186.4	-0.1	-3.6
2	KULUTUSTAVARAT KONSUMTIONSVAROR	139.5	139.7	218.6	-0.1	2.8
3	INVESTOINTITAVARAT INVESTERINGSVAROR	136.6	136.5	216.7	0.0	4.5

HUHTIKUU 1987 - APRIL 1987

PITKÄN AJANJAKSON INDEKSIT
LÄNGTIDSINDEXARNA

VIENNIN HINTAINDEKSI (FOB) 1949-100
EXPORTPRISINDEX (FOB) 1949-100

TAVARARYHMÄ -
VARUGRUPP(SITC)

		1987 HUHTIKUU APRIL	1987 MAALISKUU MARS	1986 HUHTIKUU APRIL	1987:4- 1987:3 %	1987:4- 1986:4 %
0 - 8	KOKONAISINDEKSI - TOTALINDEX	1250	1245	1221	0.4	2.4
0	ELINTARVIKKEET - LIVSMEDEL	673	684	763	-1.6	-11.8
2	RAAKA-AINEET, SYÖT. KELPAAMATON RÄVAROR, ICKE ÄTBARA	1287	1285	1178	0.1	9.2
6	VALMISTETUT TEOKSET BEARBETADE VAROR	1048	1043	1050	0.5	-0.2
7	KONEET, LAITTEET&KULJ.VÄLINEET MASKINER, APPAR. &TRANSP.MEDEL	1415	1416	1371	-0.0	3.2

YHTEENSÄ - TOTALT		
1987 HUHTIKUU APRIL	1987 MAALISKUU MARS	1986 HUHTIKUU APRIL
1250	1245	1221
673	684	763
1287	1285	1178
1048	1043	1050
1415	1416	1371

HINNANMUUTOKSET
PRISFÖRÄNDRINGAR
1987:4-
1987:3
%

PITKÄN AJANJAKSON INDEKSIT
LÄNGTIDSINDEXARNA

TUONNIN HINTAINDEKSI (CIF) 1949-100
IMPORTPRISINDEX (CIF) 1949-100

TAVARARYHMÄ -
VARUGRUPP(SITC)

		1987 HUHTIKUU APRIL	1987 MAALISKUU MARS	1986 HUHTIKUU APRIL	1987:4- 1987:3 %	1987:4- 1986:4 %
0 - 7	KOKONAISINDEKSI - TOTALINDEX	952	953	965	-0.1	-1.3
0	ELINTARVIKKEET - LIVSMEDEL	839	873	1122	-4.0	-25.3
2	RAAKA-AINEET, SYÖT. KELPAAMATON RÄVAROR, ICKE ÄTBARA	631	635	681	-0.6	-7.3
3	POLTTOAIN, KAASU, SÄHKÖ, LÄMPÖ MIN. BRÄNSLEN, GAS, EL, VÄRME	1073	1068	1074	0.4	-0.1
7	KONEET, LAITTEET&KULJ.VÄLINEET MASKINER, APPAR. &TRANSP.MEDEL	1558	1554	1514	0.2	2.9

YHTEENSÄ - TOTALT		
1987 HUHTIKUU APRIL	1987 MAALISKUU MARS	1986 HUHTIKUU APRIL
952	953	965
839	873	1122
631	635	681
1073	1068	1074
1558	1554	1514

HINNANMUUTOKSET
PRISFÖRÄNDRINGAR
1987:4-
1987:3
%



TILASTOKESKUS-STATISTIKCENTRALEN

PL 504
PB

00101 HELSINKI
HELSINGFORS

**Virkalähetys
Tjänsteförsändelse**

JULKAISUJEN MYYNTI:
Tilastokeskus, PL 504, 00101 Helsinki
Puh. (90) 173 4535
Valtion painatuskeskuksen kirjakaupat
Helsingissä Annankatu 44 ja Eteläesplanadi 4

662374X-12/3710L/ads

FÖRSÄLJNING:
Statistikcentralen, PB 504, 00101 Helsingfors
Tel. (90) 173 4535
Statens tryckericentralens bokhandlar i
Helsingfors Annegatan 44 och Södra esplanaden 4

SALES OF PUBLICATIONS
Central Statistical Office of Finland
P.O.B. 504, SF-00101 Helsinki, Finland
Phone internat. +358 0 1734 535
Telex 122656ukes sf
Government Printing Centre bookshops in Helsinki located
at Annankatu 44 and Eteläesplanadi 4

Tuottajahintaindeksit Producentprisindexar

ISSN 0355-2403



Tilastokeskus
Statistikcentralen
Central Statistical Office of Finland

Indeksitiedotus
Indexrapport
Index report

Tiedustelut - Förfrågningar

Päiväys - Datum

Nro - Nr

Jarmo Ranki
Riitta Saarinen
Pirjo Anttila
(90) 58001

18.6.1987

TH 1987:5

TUOTTAJAHINTAINDEKSIT (THI-INDEKSIT) 1987, toukokuu - PRODUCENTPRISINDEXAR (PPI-INDEKSAR) 1987, maj

THI-INDEKSIT 1980=100, indeksiluvut ja niiden muutokset edellisestä kuukaudesta ja vuodesta
PPI-INDEKSAR 1980=100, indextalen jämte förändringar från föregående månad och år

Vuosi ja kuukausi År och månad	Tukkuhintaaindeksi Partiprisindex			Teollisuuden- tuottajahintaaindeksi Producentprisindex för industrin			Kotimarkkinoiden perushintaaindeksi Basprisindex för hemmamarknadsvaror			Vientihintaaindeksi Exportprisindex			Tuontihintaaindeksi Importprisindex		
	Indeksi Index	%/kk %/mån.	%/v %/år	Indeksi Index	%/kk %/mån.	%/v %/år	Indeksi Index	%/kk %/mån.	%/v %/år	Indeksi Index	%/kk %/mån.	%/v %/år	Indeksi Index	%/kk %/mån.	%/v %/år
1984	135,4		6,0	133,1		5,7	134,5		5,4	129,4		7,6	130,4		4,8
1985	142,2		5,0	138,6		4,1	140,5		4,5	132,0		2,0	133,6		2,5
1986	135,7		-4,6	132,7		-4,3	133,2		-5,2	126,1		-4,4	113,6		-15,0
1986															
I	140,9	-0,3	0,3	136,5	-0,2	-0,2	139,0	-0,4	-0,1	126,8	-0,2	-3,8	127,0	-1,9	-6,6
2	139,2	-1,2	-1,8	136,0	-0,3	-1,5	137,0	-1,5	-2,4	126,5	-0,2	-5,1	119,7	-5,7	-13,2
3	137,4	-1,3	-4,0	134,1	-1,4	-3,5	135,0	-1,4	-4,5	125,4	-0,9	-6,4	115,5	-3,4	-17,3
4	135,9	-1,1	-5,2	133,0	-0,8	-4,8	133,6	-1,1	-5,6	124,8	-0,4	-6,7	112,8	-2,3	-17,3
5	135,0	-0,7	-5,8	132,1	-0,7	-5,7	132,6	-0,8	-6,4	125,0	0,2	-6,6	112,4	-0,4	-16,5
6	134,8	-0,1	-5,7	132,5	0,3	-5,2	132,4	-0,1	-6,3	126,4	1,1	-5,1	111,7	-0,6	-16,7
7	134,1	-0,5	-6,1	132,5	-0,0	-5,3	131,7	-0,5	-6,7	126,9	0,4	-4,6	109,3	-2,2	-17,3
8	133,8	-0,2	-5,9	131,0	-1,1	-5,8	130,9	-0,6	-6,6	126,0	-0,7	-4,9	110,0	0,7	-15,5
9	134,0	0,1	-5,9	130,8	-0,2	-5,7	131,3	0,3	-6,7	126,0	-0,0	-4,4	111,5	1,3	-16,2
10	134,3	0,2	-5,2	131,1	0,2	-4,8	131,5	0,2	-6,0	126,2	0,2	-3,1	110,8	-0,7	-15,2
11	134,5	0,1	-4,7	131,3	0,1	-4,3	131,7	0,1	-5,6	126,8	0,5	-2,0	110,8	0,1	-14,4
12	134,9	0,3	-4,6	131,1	-0,1	-4,1	131,9	0,2	-5,4	126,7	-0,1	-0,3	111,4	0,5	-14,0
1987															
I	136,3	1,0	-3,3	132,4	1,0	-3,0	132,9	0,8	-4,4	127,5	0,6	0,5	112,2	0,7	-11,6
2	136,5	0,2	-1,9	132,6	0,2	-2,5	133,2	0,2	-2,7	127,4	-0,0	0,7	112,3	0,1	-6,1
3	136,7	0,2	-0,4	132,7	0,1	-1,0	133,3	0,0	-1,3	127,3	-0,1	1,5	111,5	-0,8	-3,5
4	137,1	0,2	0,9	133,1	0,3	0,1	133,7	0,3	0,0	127,8	0,4	2,4	111,4	-0,1	-1,3
5	137,1	-0,0	1,6	133,3	0,2	0,9	133,9	0,2	1,0	128,3	0,4	2,6	111,4	-0,0	-0,9
6															
7															
8															
9															
10															
11															
12															

THI-INDEKSIT 1949=100, indeksiluvut - PPI-INDEKSAR 1949=100, indextalen

Vuosi ja kuukausi År och månad	Tukkuhintaaindeksi Partiprisindex	Tuotannon hintaindeksi Produktionsprisindex	Viennin hintaindeksi (fob) Exportprisindex	Tuonnin hintaindeksi (cif) Importprisindex
1984	1 261	1 261	1 265	1 115
1985	1 324	1 313	1 291	1 143
1986	1 264	1 257	1 234	971
1987				
I	1 269	1 254	1 247	960
2	1 271	1 256	1 246	961
3	1 274	1 258	1 245	953
4	1 277	1 261	1 250	952
5	1 276	1 263	1 255	952
6				
7				
8				
9				
10				
11				
12				

TUUKUHINTAINDEKSI 1980-100 - PARTIPRISINDEX 1980-100

TOUKOKUU 1987 - MAJ 1987

TAVARARYHMÄT TOL:N MUKAAN- VARUGRUPPER ENLIGT NI	TAVARARYHMÄ - VARUGRUPP	KOTIMAISET TAVARAT INHEMSKA VAROR	TUONTI- TAVARAT IMPORT- VAROR	YHTEENSÄ - TOTALT			HINNANMUUTOKSET PRISFÖRÄNDRINGAR	
				1987 TOUKOKUU MAJ	1987 HUHTIKUU APRIL	1986 TOUKOKUU MAJ	1987:5- 1987:4 %	1987:5- 1986:5 %
1 - 4	KOKONAISINDEXI - TOTALINDEX	143.8	122.0	137.1	137.1	135.0	-0.0	1.6
1	MAA- METSK- JA KALATAL. TUOTTEET	154.8	111.3	148.6	149.1	150.3	-0.3	-1.2
11	JORD- & SKOGSBRUKS- & FISKERIPROD. MAATALOUSTUOTTEET	166.5	108.2	154.5	154.9	159.2	-0.3	-3.0
12	LANTBRUKSPRODUKTER METSÄTALOUSTUOTTEET	140.5	130.6	140.0	140.2	138.0	-0.2	1.5
2	SKOGSBRUKSPRODUKTER KAIVANNAISTUOTTEET	112.6	75.8	79.5	79.9	77.7	-0.4	2.3
3	MALMER&ANDRA MINERALISKA ÄMNER TEOLLISUUSTUOTTEET	145.8	133.4	141.8	141.7	139.0	0.1	2.0
31	INDUSTRIPRODUKTER ELINTARV. , REHUT, JUOMAT&TUPAKKA	162.1	119.6	158.6	158.3	158.6	0.2	0.0
311	LIVSMEDEL, FODER, DRYCKER&TOBAK	158.3	109.7	154.1	153.8	154.3	0.2	-0.1
3111	ELINTARVIKKEET - LIVSMEDEL	152.2	109.7	151.5	150.9	150.3	0.4	0.8
3112	TEURAS- JA LIHANJALOSTUSTUOTT. SLAKT- OCH KÖTTPRODUKTER	159.1	109.7	159.0	158.8	157.3	0.1	1.1
312	MAIDONJALOSTUSTUOTTEET MJÖLKFÖRÄDLINGSPRODUKTER	164.0	109.7	163.0	163.6	171.7	-0.4	-5.1
313	MUUT ELINTARVIKKEET JA REHUT	174.9	125.5	173.0	171.9	167.9	0.6	3.0
314	ANDRA LIVSFÖRNÖDENHETER&FODER	183.1	125.5	151.3	182.0	166.0	0.0	9.6
32	JUOMAT - DRYCKER	156.9	146.2	152.3	152.3	147.5	0.0	3.3
321	TUPAKKATUOTTEET - TOBAKVAROR	157.0	138.4	147.2	147.3	147.3	-0.1	-0.1
322	TEKSTIILIT, VAAT. - ENNAKKATUOTT.	164.2	184.7	169.2	169.4	153.4	-0.1	10.3
323	TEXTILIER, KLÄDER & LÄDERVAROR	149.0	134.8	143.5	143.9	141.5	-0.2	1.4
324	NAHAT, TURKIKSET & NAHKATEOKSET	142.1	142.1	148.4	145.8	139.2	1.1	6.6
33	LÄDER- OCH PÄLSVAROR	145.7	145.4	145.7	145.6	141.3	0.1	3.1
331	KENGÄT - SKOR	137.8	137.8	138.3	138.2	133.9	0.1	3.3
33111	PUUTAVARAT, -TEOKSET & KALUSTEET	131.5	131.5	132.6	132.6	131.0	-0.0	1.2
33119	TRÄVAROR OCH -INREDNING	132.0	132.0	131.7	131.2	122.5	0.4	7.5
332	PUULEVYTT - TRÄSKIVOR	170.0	170.0	167.9	167.9	163.9	0.0	2.5
34	KALUSTEET (EI METALLIA) INDREDNING (ICKE METALL)	160.5	129.3	158.9	159.7	148.1	-0.5	7.3
341	PAPERI- JA GRAAF. TEOLL. TUOTTEET	146.0	146.0	145.6	146.9	131.9	-0.9	10.4
34111	MASSA, PAPPER & GRAFISKA PROD.	146.0	146.0	145.6	146.9	131.9	-0.9	10.4
34112	SELLU- JA PAPERITEOLL. TUOTTEET	143.4	143.4	143.3	142.9	146.4	0.2	-2.1
342	MASSA, PAPPER OCH PAPPERSVAROR	180.7	177.2	177.2	177.2	170.4	0.0	4.0
35	SELLULOOSA- & CELLULOSA	116.0	116.0	116.6	116.6	118.1	-0.0	-1.2
351	PAPERIT JA KARTONGIT	132.7	113.0	123.8	123.7	128.2	0.0	-3.4
3511	PAPPER OCH KARTONG	132.9	113.7	123.9	125.1	130.5	-1.0	-5.0
3513	GRAAFISET TUOTTEET	114.2	112.6	113.4	111.9	110.2	1.4	2.9
352	GRAFISKA PRODUKTER	159.2	144.2	151.1	150.5	147.3	0.4	2.6
353	KEM. - ÖLJY-, KUMI- & MUOVITUOTT.	96.2	98.4	96.6	96.7	96.4	-0.0	0.2
354	KEM. - PETR. - GUMMI- & PLASTPROD.	142.5	105.2	114.4	115.9	131.3	-1.3	-12.9
355	KEMIKALIET - KEMIKALIER	160.0	140.7	148.4	147.8	147.1	0.4	0.9
356	TEOLLISUUSKEMIKALIET	125.8	132.8	128.0	128.4	127.3	-0.3	0.5
36	INDUSTRIKEMIKALIET	160.2	135.2	155.3	156.0	151.6	-0.4	2.5
361	TEKOKUIDUT, -KUMIT & MUOVIAINEET	166.5	118.4	152.8	151.6	148.0	0.8	3.3
362	KONSTFIBRER, SYN. GUMMI&PLASTER	143.2	130.9	138.0	141.5	130.2	-2.5	6.0
369	MUUT KEMIALISET TUOTTEET	162.5	130.9	159.4	159.5	156.6	-0.1	1.8
37	ANDRA KEMISKA PRODUKTER	118.5	118.4	118.5	117.9	122.1	0.5	-2.9
371	METALLIT - METALLER	125.5	128.8	126.4	126.5	130.3	-0.1	-3.0
37101-37102	JÄRN, STÅL OCH FERROLEGERINGAR	124.3	124.3	124.3	124.7	133.4	-0.3	-6.8
37103	TAKKIRAUTA JA FERROSEOKSET	141.7	141.7	142.8	141.3	136.9	1.0	4.3
37104	TACKJÄRN OCH FERROLEGERINGAR	122.3	132.9	125.9	126.0	128.5	-0.1	-2.0
372	JÄRN- JA TERÄSVALUT	95.9	103.0	99.0	96.9	101.7	2.2	-2.6
38	JÄRN- OCH STÄLGGJUTGODS	148.8	142.2	145.0	144.7	139.2	0.3	4.2
381	METALLI- JA KONEPAJATUOTTEET	147.0	146.6	146.9	146.3	141.8	0.4	3.6
382	METALLITUOTTEET - METALLVAROR	155.3	148.2	151.2	150.7	145.8	0.3	3.7
3822	KONEET JA LAITTEET (EI SÄHKÖK.)	142.3	147.8	145.3	144.5	140.2	0.6	3.7
3825	MASKINER&APPAR. (ICKE ELEKTR.)	157.4	151.5	154.1	153.6	147.6	0.3	4.4
383	MAATALOUSKONEET	135.8	129.9	132.4	132.5	127.4	-0.1	3.9
3832	JORDBRUKSMASKINER	132.0	117.0	121.5	121.5	119.3	0.0	1.8
3833	TIETO- JA KONTTORIKONEET	143.7	126.6	132.8	131.7	125.5	0.8	5.8

TUKKUHINTAINDEKSI 1980=100 - PARTIPRISINDEX 1980=100

TOUKOKUU 1987 - MAJ 1987

TAVARARYHMÄT TOL:N MUKAAN- VARUGRUPPER ENLIGT NI	TAVARARYHMÄ - VARUGRUPP	KOTIMAISET TAVARAT INHEMSKA VAROR	TUONTI- TAVARAT IMPORT- VAROR	YHTEENSÄ - TOTALT			HINNANMUUTOKSET PRISFÖRÄNDRINGAR	
				1987 TOUKOKUU MAJ	1987 HUHTIKUU APRIL	1986 TOUKOKUU MAJ	1987:5- 1987:4 %	1987:5- 1986:5 %
383A	TEOLL. SÄHKÖKONEET JA -LAIT 383 (ILMAN 3832 JA 3833) ELEKTR. MASKINER&APPAR. FÖR IND. 383 (UTAN 3832 OCH 3833)	135.9	142.9	139.3	139.7	133.1	-0.3	4.6
384	KULKUNEUVOT - TRANSPORTMEDEL	153.4	143.8	146.9	146.4	139.8	0.3	5.1
3841	LAI VAT, VENEET JA NIIDEN OSAT FARTYG, BÅTAR & DELAR T. DESSA			150.4	149.8	144.5	0.4	4.1
3843	AUTOT, PERÄVAUNUT JA KORIT BILAR, SLÄPVAGNAR & KAROSSERIER	135.4	138.2	137.6	137.1	128.8	0.4	6.9
385	HIENOMEKAANISET TUOTTEET FINNMEKANISKA PRODUKTER	132.6	132.6	132.6	132.3	125.2	0.2	5.9
39	MUUT TEOLLISUUSTUOTTEET ANDRA INDUSTRIPRODUKTER	141.9	148.7	146.1	146.5	135.4	-0.3	7.9
4	SÄHKÖ, KAASU, LÄMPÖ JA VESI EL, GAS, VÄRME OCH VATTEN	122.2		122.4	122.6	121.0	-0.2	1.2
KÄYTTÖTARKOI- TUS - ANVÄND- NINGSSYFTE								
1	RAAKA-AINEET & TUOT. HYÖDYKKEET RÅVAROR & PROD. FÖRNÖDENHETER	136.8	110.3	128.1	128.1	127.3	-0.0	0.6
2	KULUTUSTAVARAT KONSUMTIONSVAROR	155.4	143.7	152.8	152.8	148.8	-0.0	2.6
3	INVESTOINTITAVARAT INVESTERINGSVAROR	148.9	146.5	147.8	147.4	142.1	0.3	4.0

PITKÄN AJANJAKSON INDEKSI
LÅNGTIDSINDEXARNA

TUKKUHINTAINDEKSI 1949-100
PARTIPRISINDEX 1949-100

TAVARARYHMÄ -
VARUGRUPP(SITC)

0 - 8	KOKONAISINDEXI - TOTALINDEX	KOTIMAISET TAVARAT INHEMSKA VAROR	TUONTI- TAVARAT IMPORT- VAROR	YHTEENSÄ - TOTALT			HINNANMUUTOKSET PRISFÖRÄNDRINGAR	
				1987 TOUKOKUU MAJ	1987 HUHTIKUU APRIL	1986 TOUKOKUU MAJ	1987:5- 1987:4 %	1987:5- 1986:5 %
0	ELINTARVIKKEET - LIVSMEDEL			1300	1301	1317	-0.1	-1.3
3	POLTTOAIN, KAASU, SÄHKÖ, LÄMPÖ MIN. BRÄNSLEN, GAS, EL, VÄRME	900	1189	1162	1165	1154	-0.2	0.8
31A	KIV. POLTTOAINEET JA -ÖLJYT MINERALISKA BRÄNSLEN OCH OLJOR		1185	1313	1317	1302	-0.3	0.8
31B	KAASU, SÄHKÖVIRTA JA LÄMPÖ GAS, EL OCH VÄRME	887		886	888	880	-0.2	0.7
5	KEMIAN TEOLLISUUDEN TUOTTEET PRODUKTER AV KEMISK INDUSTRI			1026	1024	1039	0.2	-1.2
68	EPÄJALOT METALLIT ÖÄDLA METALLER			911	906	935	0.6	-2.5
7	KONEET, LAITTEET&KULJ. VÄLINEET MASKINER, APPAR. & TRANSP. MEDEL			1464	1460	1405	0.3	4.2
71	KONEET JA LAITTEET (EI SÄHKÖK.) MASKINER&APPAR. (ICKE ELEKTR.)			2015	2009	1931	0.3	4.4
72	SÄHKÖKONEET, -LAITTEET&TARVIKK. ELEKTR. MASK., -APPAR. & -MATERIAL			805	804	782	0.1	2.9
73	KULJETUSNEUVOT TRANSPORTMEDEL			1359	1353	1292	0.4	5.1
KÄYTTÖTARKOI- TUS - ANVÄND- NINGSSYFTE								
1	TUOTANTOHYÖDYKKEET PRODUKTIONS FÖRNÖDENHETER			1198	1198	1191	-0.0	0.6
2	KONEET, LAITTEET&KULJ. VÄLINEET MASKINER, APPAR. & TRANSP. MEDEL			1688	1684	1624	0.3	4.0
3	KULUTUSHYÖDYKKEET KONSUMTIONS FÖRNÖDENHETER			1318	1319	1284	-0.0	2.6

TEOLLISUUDEN TUOTTAJAHINTAINDEKSI 1980-100 - PRODUCENTPRISINDEX FÖR INDUSTRIEN 1980-100			TOKUKUU 1987 - MAJ			1987		
TAVARARYHMÄT TOL:N NUKAAN- VARUGRUPPER ENLIGT NI	TAVARARYHMÄ - VARUGRUPP	KOTIMARKKI- NATAVARAT HEMMAMARK- NADSVAROR	VIENTI- TAVARAT EXPORT- VAROR	YHTEENSÄ - TOTALT			HINNANMUUTOKSET PRISFÖRÄNDRINGAR	
				1980-100			1987:5-	1987:5-
				1987 TOKUKUU MAJ	1987 HUHTIKUU APRIL	1975-100 TOKUKUU MAJ	1987:4 %	1986:5 %
2 - 4	KOKONAISINDEKSI - TOTALINDEKSI	135.1	129.1	133.3	133.1	210.4	0.2	0.9
2	KAIVANNAISTUOTTEET MALMER&ANDRA MINERALISKA ÄMNEN	112.1	137.2	115.1	115.5	160.4	-0.3	-5.5
3	TEOLLISUUSTUOTTEET INDUSTRIPRODUKTER	139.8	129.0	136.2	136.0	214.7	0.2	1.7
31	ELINTARV., REHUT, JUOMAT&TUPAKKA LIVSMEDEL, FODER, DRYCKER&TOBAK	159.3	150.7	158.8	158.4	241.4	0.3	-0.7
311	ELINTARVIKKEET - LIVSMEDEL	155.7	155.9	155.7	155.3	230.7	0.3	0.3
3111	TEURAS- JA LIHANJALOSTUSTUOTT. SLAKT- OCH KÖTTPRODUKTER	157.2		158.2	157.5	220.8	0.4	1.0
3112	MAIDONJALOSTUSTUOTTEET MJÖLKFÖRÄDLINGSPRODUKTER	151.6		153.9	153.4	227.0	0.4	1.3
312	MUUT ELINTARVIKKEET JA REHUT ANDRA LIVSFOÖRNÖDENHETER&FODER	168.7		167.7	168.0	311.6	-0.2	-6.8
313	JUOMAT - DRYCKER	169.5		167.6	164.8	247.7	1.7	0.3
314	TUPAKKATUOTTEET - TOBAKVAROR	231.2		198.8	198.8	294.5	0.0	5.8
32	TEKSTIILIT, VAAT., -&NAHKATUOTT. TEXTILIER, KLÄDER & LÄDERVAROR	151.0	152.2	151.5	151.7	241.3	-0.1	1.9
321	TEKSTIILIT - TEXTILIER	154.1	152.4	153.5	153.4	234.8	0.1	0.6
322	VAATTEET - KLÄDER	155.8	156.0	155.9	156.1	262.6	-0.1	4.0
323	NAHAT, TURKIKSET & NAHKATEOKSET LÄDER- OCH PÄLSVAROR	140.7		141.4	145.3	243.8	-2.6	-1.5
324	KENGÄT - SKOR	133.7		137.0	135.7	196.4	0.9	1.2
33	PUUTAVARAT, -TEOKSET &KALUSTEET TRÄVAROR OCH -INREDNING	142.7	117.3	128.3	128.3	224.9	0.0	2.9
331	PUUTAVARAT JA -TEOKSET TRÄVAROR	136.3	113.1	122.0	121.9	212.9	0.1	2.4
33111	SAHATUT JA HÖVLÄTYT PUUTAVARAT SÄGADE OCH HYVLÄDE TRÄVAROR	128.1	104.9	112.5	112.7	203.8	-0.1	0.8
33119	PUULEVYTT - TRÄSKIVOR	139.9	131.0	133.5	132.4	211.6	0.8	4.5
332	KALUSTEET (EI METALLIA) INDREDNING (ICKE METALL)	163.7		167.4	167.9	288.5	-0.3	5.1
34	PAPERI-JA GRAAF. TEOLL. TUOTTEET MASSA, PAPPER & GRAFISKA PROD.	154.1	135.9	145.1	144.7	212.4	0.2	5.2
341	SELLU-JA PAPERITEOLL. TUOTTEET MASSA, PAPPER OCH PAPPERSVAROR	140.3	135.9	137.5	137.8	175.7	-0.2	5.6
34111	SELLULOOSAT - CELLULOSA	140.9	129.9	136.5	137.8	158.2	-1.0	21.1
34112	PAPERIT JA KARTONGIT	136.1	133.4	133.9	133.8	179.9	0.0	-1.0
342	PAPPER OCH KARTONG GRAAFISET TUOTTEET GRAFISKA PRODUKTER	172.6		170.4	168.1	371.6	1.4	3.9
35	KEM. - ÖLJY-, KUMI- & MUOVITUOTT. KEM. - PETR. -, GUMMI- & PLASTPROD.	101.9	96.3	100.6	100.6	183.8	-0.1	-1.8
351	KEMIKAAIIT - KEMIKALIER	126.3	116.6	123.2	123.2	163.6	0.0	-1.8
3511	TEOLLISUUSKEMIKAAIIT INDUSTRIKEMIKALIER	128.0	125.6	127.2	127.5	152.5	-0.2	-0.1
3513	TEKOIUTUT, -KUMIT & MUOVIAINEET KONSTFIBRER, SYN. GUMMI&PLASTER	108.2	111.5	109.4	108.8	178.1	0.6	2.1
352	MUUT KEMIALLISET TUOTTEET ANDRA KEMISKA PRODUKTER	154.2		145.9	145.4	223.5	0.4	0.9
353	MAAÖLJYJALOSTEET PETROLEUMPRODUKTER	72.0		69.8	69.9	182.2	-0.1	-2.7
354	MUUT ÖLJY-JA KIVIHIILITUOTTEET ANDRA PETROLEUM- OCH KOLPROD.	129.7		128.7	128.6	210.8	0.1	-9.0
355	KUMITUOTTEET - GUMMIVAROR	153.5		149.0	148.2	258.9	0.6	1.6
356	MUOVITUOTTEET - PLASTVAROR	123.0		116.4	118.6	188.0	-1.9	-3.0
36	SAVI-, LASI- JA KIVITUOTTEET LER-, GLAS-, OCH STENPRODUKTER	156.4	129.3	152.9	153.9	247.1	-0.7	1.6
361	POSLINIITEOKSET JA SAVIASTIAT VAROR AV PORSLIN OCH LERA	162.0		156.1	156.9	238.9	-0.5	0.1
362	LASITUOTTEET - GLASVAROR	130.6		126.0	130.1	210.5	-3.1	4.0
369	MUUT SAVI- JA KIVITUOTTEET ANDRA LER- OCH STENPRODUKTER	159.4		158.5	158.9	254.0	-0.3	1.2
37	METALLIT - METALLER	111.8	105.5	109.9	109.3	153.2	0.5	-3.1
371	RAUTA, TERÄS JA FERROSEOKSET JÄRN, STÄL OCH FERROLEGERINGAR	118.0	120.5	118.6	118.4	157.5	0.2	-2.5
37101-37102	TAKKIRAUTA JA FERROSEOKSET TACKJÄRN OCH FERROLEGERINGAR	113.7		113.3	113.5	148.1	-0.2	-7.4
37103	RAUTA- JA TERÄSVALUT JÄRN- OCH STÄLJUTGODS	140.0		140.0	138.4	207.8	1.1	3.6
37104	VALSSATUT TERÄSTUOTTEET VALSADE STÄLPRODUKTER	117.1	120.7	118.2	118.0	158.6	0.2	-1.7
372	MUUT METALLIT ICKE-JÄRNMETALLER	94.4	88.9	92.0	90.6	143.1	1.5	-4.7
38	METALLI- JA KONEPAJATUOTTEET METALL- OCH VERKSTADSPRODUKTER	147.0	140.7	144.5	144.0	221.1	0.4	3.6
381	METALLITUOTTEET - METALLVAROR	143.8	134.8	141.5	140.9	214.6	0.4	3.7
382	KONEET JA LAITTEET (EI SÄHKÖK.) MASKINER&APPAR. (ICKE ELEKTR.)	151.3	149.2	150.4	149.6	230.9	0.5	3.5
3822	MAATALOUSKONEET JORDBRUKSMASKINER	133.4		138.5	136.5	224.9	1.5	3.8
3825	TIETO- JA KONTTORIKONEET DATA- OCH KONTORSMASKINER			142.7	143.1	151.2	-0.3	2.3
382A	TEOLL. KONEET JA LAITTEET 382 (ILMAN 3822 JA 3825) MASKINER & APPAR. FÖR INDUSTRIEN	153.9	149.2	151.9	151.2	233.8	0.5	3.5
383	382 (UTAN 3822 OCH 3825) SÄHKÖTEKNISET KONEET&LAITTEET ELEKTROTEKN. MASKINER & APPAR.	136.0	118.6	128.4	128.4	171.6	0.1	2.0
3832	VIHDE- & TIETOLIKENNEVÄLINEET UNDERHÄLLINGS- & TELEPRODUKTER	130.4	118.2	123.4	123.5	144.5	-0.1	0.3
3833	KOTITALOUSÄHKÖKONEET&LAITTEET ELEKTR. HUSHÄLLSMASK. & APPAR.	141.9		141.8	141.8	197.2	0.0	3.8
383A	TEOLL. SÄHKÖKONEET JA -LAITTEET 383 (ILMAN 3832 JA 3833) ELEKTR. MASKINER&APPAR. FÖR IND.	136.9	117.2	129.0	128.9	183.1	0.1	2.6
384	383 (UTAN 3832 OCH 3833) KULKUNEUVOT - TRANSPORTMEDEL	152.8	153.5	153.1	152.7	254.5	0.3	5.1
3841	LAIVAT, VENEET JA NIIDEN OSAT PARTYG, BÄTAR & DELAR T. DESSA	152.8		158.2	157.4	246.1	0.5	3.9

TEOLLISUUDEN TUOTTAJAHINTAINDEKSI 1980-100 - PRODUCENTPRISINDEX FÖR INDUSTRIEN 1980-100 TOUKOKUU 1987 - MAJ 1987

TAVARARYHMÄT TOL:N MUKAAN- VARUGRUPPER ENLIGT NI	TAVARARYHMÄ - VARUGRUPP	KOTIMARKKI- NATAVARAT HEMMAMARK- NADSVAROR	VIENTI- TAVARAT EXPORT- VAROR	YHTEENSÄ - TOTALT			HINNANMUUTOKSET PRISFÖRÄNDRINGAR	
				1980-100		1975-100	1987:5-	1987:5-
				1987 TOUKOKUU MAJ	1987 HUHTIKUU APRIL	1987 TOUKOKUU MAJ	1987:4 %	1986:5 %
3843	AUTOT, PERÄVAUNUT JA KORIT BILAR, SLÄPVAGNAR & KAROSSERIER	131.2		136.1	136.1	233.9	0.0	8.7
385	HIENOMEKAANISET TUOTTEET FINMEKANISKA PRODUKTER	139.1		126.2	125.5	162.3	0.5	0.6
39	MUUT TEOLLISUUSTUOTTEET ANDRA INDUSTRIPRODUKTER	118.7	141.9	129.3	128.9	271.8	0.3	3.1
4	SÄHKÖ, KAASU, LÄMPÖ JA VESI EL, GAS, VÄRME OCH VATTEN	114.0		114.0	113.9	184.1	0.1	-4.4
KÄYTTÖTARKOI- TUS - ANVÄND- NINGSSYFTE								
1	RAAKA-AINEET & TUOT.HYÖDYKKEET RÄVAROR & PROD.FÖRNÖDENHETER	124.5	122.3	123.8	123.6	194.1	0.2	0.7
2	KULUTUSTAVARAT KONSUMTIONSVAROR	149.2	143.9	148.3	148.1	241.6	0.1	0.7
3	INVESTOINTITAVARAT INVESTERINGSVAROR	145.4	144.4	145.0	144.4	218.7	0.4	3.0

PITKÄN AJANJAKSON INDEKSI
LÄNGTIDSINDEXARNA

TUOTANNON HINTAINDEKSI 1949-100
PRODUKTIONSPRISINDEX 1949-100

TAVARARYHMÄ -
VARUGRUPP(SITC)

O - 8	KOKONAISINDEKSI - TOTALINDEX	1263	1278	YHTEENSÄ - TOTALT			HINNANMUUTOKSET PRISFÖRÄNDRINGAR	
				1987		1986	1987:5-	1987:5-
				TOUKOKUU MAJ	HUHTIKUU APRIL	TOUKOKUU MAJ	1987:4 %	1986:5 %
0	ELINTARVIKKEET - LIVSMEDEL			1363	1360	1373	0.2	-0.7
7	KONEET, LAITTEET & KULJ. VÄLINEET MASKINER, APPAR. & TRANSP.MEDEL			1211	1206	1167	0.4	3.8
71	KONEET JA LAITTEET (EI SÄHKÖK.) MASKINER & APPAR. (ICKE ELEKTR.)			1336	1329	1290	0.6	3.6
72	SÄHKÖKONEET, -LAITTEET & TARVIKK. ELEKTR.MASK., -APPAR. & -MATERIAL			939	939	919	0.0	2.3
TOIMIALA - BRANSCH (ISIC)								
2 - 3	TEHDASTEOLLISUUS FABRIKINDUSTRI	1239	1296	1249	1247	1229	0.2	1.7
34 - 38	METALLITEOLLISUUS METALLINDUSTRI	1097	1221	1083	1079	1063	0.4	1.9
34	METALLIN PERUSTEOLLISUUS METALLVERK	869	730	833	829	860	0.5	-3.1
35	METALLITUOTETEOLLISUUS METALLMANUFAKTUR	1153	1023	1122	1117	1081	0.4	3.7
36	KONETEOLLISUUS - MASKININDUSTRI	1354	1347	1331	1324	1286	0.5	3.5
37	SÄHKÖTEKN. TEOLLISUUS ELEKTROTEKNISK INDUSTRI	901	1212	890	890	873	0.1	2.0
38	KULKUNEUVOTEOLLISUUS TRANSPORTMEDELINDUSTRI	1258		1282	1279	1219	0.3	5.1

KOTIMARKKINOIDEN PERUSHINTAINDEKSI 1980-100 - BASPRISINDEX FÖR HEMMAMARKNADSVAROR 1980-100 TOUKOKUU 1987 - MAJ 1987

TAVARARYHMÄT TOL:N MUKAAN- VARUGRUPPER ENLIGT NI	TAVARARYHMÄ - VARUGRUPP	KOTIMAISET TAVARAT INHEMSKA VAROR	TUONTI- TAVARAT IMPORT- VAROR	YHTEENSA - TOTALT			HINNANMUUTOKSET PRISFÖRÄNDRINGAR	
				1980=100		1975=100	1987:5-	1987:5-
				1987 TOUKOKUU MAJ	1987 HUHTIKUU APRIL	1987 TOUKOKUU MAJ	1987:4 %	1986:5 %
1 - 5	KOKONAINDEKSI - TOTALINDEX	141.5	110.8	133.9	133.7	217.2	0.2	1.0
1	MAA-, METSK- JA KALATAL. TUOTTEET	148.4	101.9	142.3	142.3	213.1	-0.1	-1.8
11	JORD- & SKOGSBRUKS- & FISKERIPROD.	159.6	97.7	148.4	148.5	232.4	-0.1	-3.8
12	MAATALOUSTUOTTEET	131.0	130.6	131.0	131.1	169.8	-0.1	1.5
2	LANTBRUKSPRODUKTER	112.1	73.2	76.6	76.3	171.3	0.5	3.0
3	METSKÄLOUSTUOTTEET	140.2	124.0	135.5	135.4	219.9	0.0	1.1
31	SKOGSBRUKSPRODUKTER	160.7	106.6	156.0	155.6	242.3	0.3	-0.6
311	ELINTARV. , REHUT, JUOMAT & TUPAKKA	157.4	96.0	152.2	151.8	232.5	0.3	0.4
3111	LIVSMEDEL, POKER, DRYCKER & TOBAK	157.2		156.3	155.7	219.3	0.4	1.3
3112	ELINTARVIKKEET - LIVSMEDEL	156.5		156.5	155.9	250.7	0.4	1.7
312	TEOLLISUUSTUOTTEET	168.7		166.0	166.5	304.3	-0.3	-5.7
313	INDUSTRIPRODUKTER	169.5	125.1	165.7	163.0	239.5	1.7	0.1
314	ELINTARVIKKEET - LIVSMEDEL	231.2	198.4	229.4	229.3	348.4	0.0	9.3
32	INDUSTRIPRODUKTER	151.0	137.8	145.4	145.4	235.7	-0.0	2.1
321	MAIDONJALOSTUSTUOTTEET	154.1	131.0	142.0	142.1	226.0	-0.1	-0.2
322	MJÖLKFRÄDLINGSPRODUKTER	155.8	160.0	156.8	156.9	258.2	-0.1	7.2
323	MUUT ELINTARVIKKEET JA REHUT	140.7	130.2	136.6	136.9	257.7	-0.2	0.5
324	ANDRA LIVSFÖRNÖDENHETER & FODER	133.7		146.0	144.9	214.3	0.8	4.1
33	JUOMAT - DRYCKER	142.7	140.1	142.5	142.3	227.0	0.2	3.7
331	TUPAKKATUOTTEET - TOBAKVAROR	136.3		136.5	136.2	211.4	0.2	4.0
33111	TRÄVAROR OCH -INREDNING	128.1		129.0	128.9	188.5	0.1	1.0
33119	PUTAVARAT JA -TEOKSET & KALUSTEET	139.9		140.4	139.9	217.3	0.3	7.9
332	TRÄVAROR	163.7		162.3	162.3	275.1	0.0	2.9
34	INDREDNING (ICKE METALL)	154.1	128.2	152.8	153.5	240.2	-0.5	6.4
341	PAPERI- JA GRAAF. TEOLL. TUOTTEET	140.3		139.7	140.9	174.7	-0.9	8.8
34111	MASSA, PAPPER & GRAFISKA PROD.	140.9		140.8	143.1	159.5	-1.6	23.3
34112	SELLU- JA PAPERITEOLL. TUOTTEET	136.1		136.3	136.1	188.1	0.1	-5.8
342	MASSA, PAPPER OCH PAPPERSVAROR	172.6		170.6	170.6	371.1	0.0	3.9
35	SELLULOOSAT - CELLULOOSA	101.9	104.0	102.6	102.8	192.8	-0.1	-2.9
351	PAPERIT JA KARTONGIT	126.3	110.8	119.4	119.6	177.9	-0.1	-5.2
3511	PAPPER OCH KARTONG	128.0	114.8	121.9	123.2	155.4	-1.0	-7.2
3513	GRAAFISET TUOTTEET	108.2	106.2	107.2	106.0	173.7	1.1	1.4
352	GRAAFISKA PRODUKTER	154.2	134.2	144.8	144.0	209.5	0.6	1.5
353	KEM. - ÖLJY-, KUMI- & MUOVITUOTT.	72.0	63.1	70.1	70.3	183.0	-0.2	-1.4
354	KEM. - PETR. - GUMMI- & PLASTPROD.	129.7	100.2	109.9	112.1	175.8	-2.0	-14.1
355	KEMIKALIT - KEMIKALIER	153.5	136.8	144.5	143.9	234.8	0.5	1.2
356	TEOLLISUUSKEMIKAALIT	123.0	127.1	124.1	125.2	193.3	-0.9	-1.9
36	INDUSTRIKEMIKALIER	156.4	131.6	152.3	153.1	246.0	-0.5	1.1
361	TEKOKUIDUT, -KUMIT & MUOVIAINEET	162.0		143.5	143.6	248.6	-0.0	0.9
362	KONSTFIBRER, SYN. GUMMI & PLASTER	130.6	128.9	129.9	133.4	203.5	-2.6	3.8
369	MUUT KEMIAALIT - KEMIKALIER	159.4		157.4	157.6	253.1	-0.2	0.7
37	ANDRA KEMISKA PRODUKTER	111.8	107.8	110.6	110.2	158.5	0.4	-4.3
371	MAAÖLJYJALOSTEET	118.0	113.6	116.9	117.0	157.8	-0.1	-4.1
37101-37102	PETROLEUM- OCH KOLPROD.			108.9	109.5	143.9	-0.5	-8.6
37103	KUMITUOTTEET - GUMMIVAROR	140.2		139.5	138.2	204.9	0.9	4.0
37104	MUOVITUOTTEET - PLASTVAROR	117.1	118.5	117.5	117.5	158.5	-0.0	-3.4
372	SAVI-, LASI- JA KIVITUOTTEET	94.4	99.7	96.7	95.2	167.4	1.5	-4.7
38	LER-, GLAS-, OCH STENPRODUKTER	147.0	136.5	141.6	141.3	222.9	0.2	3.2
381	POSLEINITEOKSET JA SAVIASTIAT	143.8	139.3	142.6	142.0	217.6	0.5	4.1
382	VAROR AV PORSLIN OCH LERA	151.3	138.1	144.3	144.2	238.9	0.1	3.1
3822	LASITUOTTEET - GLASVAROR	133.4	128.0	130.7	130.1	243.4	0.5	2.2
3825	MUUT METALLIT	131.8	131.8	134.8	135.6	135.2	-0.6	0.1
382A	ICKE-JÄRNMETALLER	153.9	140.5	147.1	146.9	248.1	0.1	3.5
383	METALLI- JA KONEPAJATUOTTEET	136.0	115.8	125.0	125.3	173.1	-0.2	2.3
3832	METALLI- OCH VERKSTADSPRODUKTER	130.4	102.2	111.0	111.3	145.1	-0.2	0.4
3833	METALLITUOTTEET - METALLVAROR	141.9	113.7	125.3	124.8	185.6	0.4	3.8
	KONEET JA LAITTEET (EI SÄHKÖK.)							
	MASKINER & APPAR. (ICKE ELEKTR.)							
	MAATALOUSKONEET							
	JORDBRUKSMASKINER							
	TIETO- JA KONTTORIKONEET							
	DATA- OCH KONTORSMASKINER							
	TEOLL. KONEET JA LAITTEET							
	382 (ILMAN 3822 JA 3825)							
	MASKINER & APPAR. FÖR INDUSTRI							
	382 (UTAN 3822 OCH 3825)							
	SÄHKÖTEKNISKA KONEET & LAITTEET							
	ELEKTROTEKN. MASKINER & -APPAR.							
	VIIHDE- & TIETOLIIKENNEVÄLINEET							
	UNDERHÅLLNINGSS- & TELEPRODUKTER							
	KOTITALOUSSÄHKÖKONEET & LAITTEET							
	ELEKTR. HUSHÅLLSMASK. & -APPAR.							

KOTIMARKKINOIDEN PERUSHINTAINDEKSI 1980-100 - BASPRISINDEX FÖR HEMMAMARKNADSVAROR 1980-100 TOUKOKUU 1987 - MAJ 1987

TAVARARYHMÄT TOL:N MUKAAN- VARUGRUPPER ENLIGT NI	TAVARARYHMÄ - VARUGRUPP	KOTIMAISET TAVARAT INHEMSKA VAROR	TUONTI- TAVARAT IMPORT- VAROR	YHTEENSÄ - TOTALT			HINNANMUUTOKSET PRISFÖRÄNDRINGAR	
				1980-100		1975-100	1987:5-	1987:5-
				1987 TOUKOKUU MAJ	1987 HUHTIKUU APRIL	1987 TOUKOKUU MAJ	1987:4 %	1986:5 %
383A	TEOLL. SÄHKÖKONEET JA -LAIT 383 (ILMAN 3832 JA 3833) ELEKTR.MASKINER&APPAR.FÖR IND. 383 (UTAN 3832 OCH 3833)	136.9	130.1	133.9	134.3	188.2	-0.3	3.0
384	KULKUNEUVOT - TRANSPORTMEDEL	152.8	148.9	150.6	150.2	247.0	0.3	3.0
3841	LAIVAT, VENEET JA NIIDEN OSAT FARTYG,BÅTAR & DELAR T. DESSA			145.9	145.3	201.8	0.4	2.8
3843	AUTOT, PERÄVAUNUT JA KORIT BILAR,SLÄPVAGNAR & KAROSSERIER	131.2	143.2	139.8	139.4	244.1	0.3	4.3
385	HIENOMEKAANISET TUOTTEET FINNMEKANISKA PRODUKTER	139.1	132.6	133.7	132.0	199.6	1.2	5.0
39	MUUT TEOLLISUUSTUOTTEET ANDRA INDUSTRIPRODUKTER	118.7	145.5	133.8	134.1	266.1	-0.2	4.8
4	SÄHKÖ, KAASU, LÄMPÖ JA VESI EL, GAS, VÄRME OCH VATTEN	114.0		114.4	114.6	185.8	-0.2	-4.4
41	SÄHKÖ, KAASU JA LÄMPÖ EL, GAS OCH VÄRME	112.2		112.5	112.7	182.8	-0.2	-4.7
5	RAKENNUKSET,MAA-&VESIRAKENTEET HUS,JORD- & VATTENANLÄGGNINGAR	159.6		159.6	158.2	251.8	0.9	4.9
KÄYTTÖTARKOI- TUS - ANVÄND- NINGSSYFTE								
1	RAAKA-AINEET & TUOT.HYÖDYKKEET RÅVAROR & PROD.FÖRNÖDENHETER	130.3	100.5	120.7	120.7	197.5	-0.0	-0.5
2	KULUTUSTAVARAT KONSUMTIONSVAROR	149.1	137.4	146.9	146.9	243.9	0.0	0.8
3	INVESTOINTITAVARAT INVESTERINGSVAROR	156.4	136.3	153.8	152.7	241.0	0.7	4.5

VIENTIHINTAINDEKSI 1980-100 - EXPORTPRISINDEX 1980-100

TOUKOKUU 1987 - MAJ

1987

TAVARARYHMÄT TOL:N MUKAAN- VARUGRUPPER ENLIGT NI	TAVARARYHMÄ - VARUGRUPP	YHTEENSÄ - TOTALT			HINNANMUUTOKSET PRISFÖRÄNDRINGAR	
		1980-100			1987:5-	1987:5-
		1987 TOUKOKUU MAJ	1987 HUHTIKUU APRIL	1987 TOUKOKUU MAJ	1987:4 %	1987:5 %
1 - 3	KOKONAISINDEKSI - TOTALINDEX	128.3	127.8	191.7	0.4	2.6
1	MAA-,METSÄ-JA KALATAL.TUOTTEET	127.9	128.0	316.7	-0.1	31.3
2	JORD-&SKOGSBRUKS-&FISKERIPROD. KAIVANNAISTUOTTEET	137.2	137.2	163.2	0.0	-4.2
3	MALMER&ANDRA MINERALISKA ÄMNNEN TEOLLISUUSTUOTTEET	128.3	127.8	189.6	0.4	2.1
31	INDUSTRIPRODUKTER					
	ELINTARV.,REHUT,JUOMAT&TUPAKKA	125.8	128.6	152.0	-2.2	-12.8
	LIVSMEDEL,FODER,DRYCKER&TOBAK					
311	ELINTARVIKKEET - LIVSMEDEL	128.3	131.6	152.5	-2.5	-14.2
32	TEKSTIILIT,VAAT.-&NAHKATUOTT. TEXTILIER,KLÄDER & LÄDERVAROR	152.2	153.0	237.3	-0.5	1.9
321	TEKSTIILIT - TEXTILIER	152.4	152.9	216.4	-0.3	2.7
322	VAATTEET - KLÄDER	156.0	156.5	272.0	-0.3	3.2
33	PUUTAVARAT,-TEOKSET &KALUSTEET	117.3	117.4	219.1	-0.1	1.9
331	TRÄVAROR OCH -INREDNING PUUTAVARAT JA -TEOKSET	113.1	113.0	211.6	0.0	1.0
33111	TRÄVAROR					
	SAHATUT JA HÖYLÄTYT PUUTAVARAT	104.9	105.2	212.8	-0.3	0.8
	SÄGADE OCH HYVLADE TRÄVAROR					
33119	PUULEVYTT - TRÄSKIVOR	131.0	129.7	210.0	1.0	3.0
34	PAPERI-JA GRAAF.TEOLL.TUOTTEET	135.9	134.4	179.1	1.1	3.5
341	MASSA,PAPPER & GRAFISKA PROD. SELLU-JA PAPERITEOLL.TUOTTEET	135.9	135.4	178.1	0.3	3.5
34111	MASSA,PAPPER OCH PAPPERSVAROR					
	SELLULOOSAT - CELLULOSA	129.9	129.7	156.6	0.1	17.2
34112	PAPERIT JA KARTONGIT	133.4	133.3	178.0	0.0	0.3
	PAPPER OCH KARTONG					
35	KEM.-,ÖLJY-,KUMI-& MUOVITUOTT. KEM.-,PETR.-,GUMMI-&PLASTPROD.	96.3	96.9	155.1	-0.6	0.8
351	KEMIKAALIT - KEMIKALIER	116.6	117.0	175.1	-0.4	9.0
3511	TEOLLISUUSKEMIKAALIT	125.6	125.7	172.9	-0.0	20.6
3513	INDUSTRIKEMIKALIER					
	TEKOKUIDUT,-KUMIT &MUOVIINEET	111.5	112.4	184.6	-0.8	0.0
	KONSTFIBRER,SYN.GUMMI&PLASTER					
36	SAVI-,LASI- JA KIVITUOTTEET	129.3	129.4	226.6	-0.1	4.9
37	LER-,GLAS-,OCH STENPRODUKTER					
371	METALLIT - METALLER	105.5	104.2	141.9	1.3	-0.8
37104	RAUTA,TERÄS JA FERROSEOKSET	120.5	120.4	152.8	0.1	0.4
	JÄRN,STÅL OCH FERROLEGERINGAR					
372	VÄLSSATUT TERÄSTUOTTEET	120.7	120.5	157.7	0.1	0.5
	VÄLSSADE STÅLPRODUKTER					
372	MUUT METALLIT	88.9	86.1	127.3	3.2	-2.6
38	ICKE-JÄRNMETALLER					
	METALLI- JA KONEPAJATUOTTEET	140.7	139.9	209.4	0.6	3.7
381	METALLI-OCH VERKSTADSPRODUKTER					
382	METALLITUOTTEET -METALLVAROR	134.8	134.3	194.3	0.4	3.5
382A	KONEET JA LAITTEET(EI SÄHKÖK.)	149.2	147.8	222.0	1.0	3.8
	MASKINER&APPAR.(ICKE ELEKTR.)					
382A	TEOLL. KONEET JA LAITTEET	149.2	148.1	222.3	0.7	3.7
	382 (ILMAN 3822 JA 3825)					
	MASKINER &APPAR.FÖR INDUSTRI					
383	382 (UTAN 3822 OCH 3825)	118.6	118.3	146.1	0.2	-0.1
	SÄHKÖTEKNISSET KONEET&LAITTEET					
3832	ELEKTROTEKN.MASKINER & -APPAR.	118.2	118.2	132.7	-0.0	0.1
	VIIHDE-&TIETOLIKENNEVÄLINEET					
383A	UNDERHÅLLNINGSG- & TELEPRODUKTER	117.2	116.8	165.1	0.4	-0.3
	TEOLL. SÄHKÖKONEET JA -LAIT					
	383 (ILMAN 3832 JA 3833)					
	ELEKTR.MASKINER&APPAR.FÖR IND.					
384	383 (UTAN 3832 OCH 3833)	153.5	152.9	247.4	0.4	7.0
39	KULKUNEUVOT - TRANSPORTMEDEL	141.9	141.6	225.0	0.2	3.5
	MUUT TEOLLISUUSTUOTTEET					
	ANDRA INDUSTRIPRODUKTER					
	KÄYTTÖTARKOI- TUS - ANVÄND- NINGSSYFTE					
1	RAAKA-AINEET & TUOT.HYÖDYKKEET	122.5	121.8	182.6	0.6	3.1
	RÄVAROR & PROD.FÖRNÖDNHETER					
2	KULUTUSTAVARAT	139.1	139.6	201.8	-0.4	0.9
	KONSUMTIONSVAROR					
3	INVESTOINTITAVARAT	144.4	143.6	218.1	0.6	2.7
	INVESTERINGSVAROR					

TUONTIHINTAINDEKSI 1980-100 - IMPORTPRISINDEX 1980-100

TOUKOKUU 1987 - MAJ

1987

TAVARARYHMÄT TOL:N MUKAAN- VARUGRUPPER ENLIGT NI	TAVARARYHMÄ - VARUGRUPP	YHTEENSÄ - TOTALT			HINNANMUUTOKSET	
		1980-100			PRISFÖRÄNDRINGAR	
		1987 TOUKOKUU MAJ	1987 HUHTIKUU APRIL	1987 TOUKOKUU MAJ	1987:5- 1987:4 %	1987:5- 1986:5 %
1 - 4	KOKONAISINDEKSI - TOTALINDEX	111.4	111.4	195.4	-0.0	-0.9
1	MAA-,METSÄ-JA KALATAL.TUOTTEET	103.1	103.1	181.1	-0.1	-30.2
11	JORD-&SKOGSBRUKS-&FISKERIPROD. MAATALOUSTUOTTEET	98.8	99.6	189.4	-0.8	-34.4
12	LANTBRUKSPRODUKTER METSÄTALOUSTUOTTEET	130.6	125.7	159.4	3.9	2.2
2	SKOGSBRUKSPRODUKTER KAIVANNAISTUOTTEET	73.2	72.8	172.1	0.6	4.5
3	MALMER&ANDRA MINERALISKA ÄMNER TEOLLISUUSTUOTTEET	125.1	125.1	205.6	-0.0	0.8
31	INDUSTRIPRODUKTER ELINTARV., REHUT, JUOMAT&TUPAKKA	113.8	114.4	156.8	-0.5	-1.7
311	LIVSMEDEL, FODER, DRYCKER&TOBAK	104.6	105.0	142.2	-0.4	-5.2
313	JUOMAT - DRYCKER	127.7	128.0	183.5	-0.2	2.3
32	TEKSTIILIT, VAAT. - &NAHKATUOTT. TEKSTIILIT, KLÄDER & LÄDERVAROR	140.6	141.1	230.8	-0.3	2.7
321	TEKSTIILIT - TEXTILIER	133.9	134.5	215.7	-0.4	0.3
322	VAATTEET - KLÄDER	163.2	164.1	277.8	-0.5	15.4
323	NAHAT, TURKIKSET & NAHKATEOKSET LÄDER- OCH PÄLSVAROR	132.1	132.1	276.7	0.0	1.9
33	PUUTAVARAT, -TEOKSET &KALUSTEET TRÄVAROR OCH -INREDNING	141.7	141.6	180.2	0.1	1.1
331	PUUTAVARAT JA -TEOKSET TRÄVAROR	141.3	141.1	176.6	0.1	1.8
34	PAPERI-JA GRAAF.TEOLL.TUOTTEET MASSA, PAPPER & GRAFISKA PROD.	129.5	128.7	213.3	0.6	1.0
35	KEM.-, ÖLJY-, KUMI- & MUOVITUOTT. KEM.-, PETR.-, GUMMI- & PLASTPROD.	104.5	105.0	196.2	-0.5	-3.0
351	KEMIKAALIT - KEMIKALIER	111.3	111.9	171.8	-0.6	-3.8
3511	TEOLLISUUSKEMIKAALIT INDUSTRIKEMIKALIER	114.9	117.2	177.8	-2.0	-5.0
3513	TEKOKUIDUT, -KUMIT & MUOVIINEET KONSTFIBRER, SYN. GUMMI & PLASTER	107.0	106.1	175.0	0.8	0.1
352	MUUT KEMIALLISET TUOTTEET ANDRA KEMISKA PRODUKTER	135.5	135.5	185.7	0.1	2.8
353	MAAÖLJYJALOSTEET PETROLEUMPRODUKTER	63.1	63.2	183.9	-0.1	-3.1
354	MUUT ÖLJY-JA KIVIHILITUOTTEET ANDRA PETROLEUM- OCH KOLPROD.	101.5	105.0	155.6	-3.4	-18.0
355	KUMITUOTTEET - GUMMIVAROR	138.8	138.5	207.7	0.2	1.7
36	SAVI-, LASI- JA KIVITUOTTEET LER-, GLAS-, OCH STENPRODUKTER	133.4	132.0	236.3	1.1	1.9
362	LASITUOTTEET - GLASVAROR	130.7	128.6	210.9	1.7	5.5
37	METALLIT - METALLER	107.5	106.8	159.7	0.7	-5.0
371	RAUTA, TERÄS JA FERROSEOKSET JÄRN, STÅL OCH FERROLEGERINGAR	113.5	114.5	155.4	-0.9	-6.4
37104	VALSSATUT TERÄSTUOTTEET VALSADE STÅLPRODUKTER	118.3	119.0	161.3	-0.6	-5.2
372	MUUT METALLIT ICKE-JÄRNMETALLER	99.5	96.3	191.5	3.3	-2.9
38	METALLI- JA KONEPAJATUOTTEET METALLI- OCH VERKSTADSPRODUKTER	137.2	137.0	220.4	0.2	3.1
381	METALLITUOTTEET -METÄLLVAROR	139.3	138.5	214.0	0.6	4.8
382	KONEET JA LAITTEET (EI SÄHKÖK.) MASKINER & APPAR. (ICKE ELEKTR.)	138.6	138.7	242.7	-0.0	3.1
3822	MAATALOUSKONEET JORDBRUKSMASKINER	129.0	127.8	269.1	0.9	3.5
3825	TIETO- JA KONTTORIKONEET DATA- OCH KONTORSMASKINER	132.1	133.0	129.1	-0.7	-1.5
382A	TEOLL. KONEET JA LAITTEET 382 (ILMAN 3822 JA 3825) MASKINER & APPAR. FÖR INDUSTRI 382 (UTAN 3822 OCH 3825)	141.0	141.0	255.9	-0.0	3.8
383	SÄHKÖTEKNISSET KONEET & LAITTEET ELEKTROTEKN. MASKINER & -APPAR.	116.7	117.1	163.6	-0.3	1.4
3832	VIIHDE- & TIETOLIIKENNEVÄLINEET UNDERHÅLLNINGS- & TELEPRODUKTER	102.4	102.7	138.7	-0.3	0.7
3833	KOTITALOUSSÄHKÖKONEET & LAITTEET ELEKTR. HUSHÅLLSMASK. & -APPAR.	115.2	114.3	171.2	0.8	3.4
383A	TEOLL. SÄHKÖKONEET JA -LAIT 383 (ILMAN 3832 JA 3833) ELEKTR. MASKINER & APPAR. FÖR IND. 383 (UTAN 3832 OCH 3833)	131.6	132.5	186.1	-0.7	1.2
384	KULKUNEUVOT - TRANSPORTMEDEL	149.8	149.3	236.7	0.3	2.9
3843	AUTOT, PERÄVAUNUT JA KORIT BILAR, SLÄPVAGNAR & KAROSSERIER	144.3	143.6	251.8	0.4	5.0
385	HIEOMEKAANISSET TUOTTEET FINMEKANISKA PRODUKTER	133.5	131.6	206.1	1.4	6.5
39	MUUT TEOLLISUUSTUOTTEET ANDRA INDUSTRIPRODUKTER	146.5	147.5	239.9	-0.7	6.5
KÄYTTÖTARKOITUS - ANVÄNDNINGSSYFTE						
1	RAAKA-AINEET & TUOT. HYÖDYKKEET RÄVAROR & PROD. FÖRNÖDENHETER	100.9	101.0	186.1	-0.2	-3.0
2	KULUTUSTAVARAT KONSUMTIONSVAROR	140.0	139.5	219.3	0.3	2.8
3	INVESTOINTITAVARAT INVESTERINGSVAROR	136.8	136.6	217.1	0.2	4.2

TOUKOKUU 1987 - MAJ 1987

PITKÄN AJANJAKSON INDEKSIT
LÄNGTIDSINDEXARNA

VIENNIN HINTAINDEKSI (FOB) 1949-100
EXPORTPRISINDEX (FOB) 1949-100

TAVARARYHMÄ -
VARUGRUPP(SITC)

		YHTEENSÄ - TOTALT			HINNANMUUTOKSET PRISFÖRÄNDRINGAR	
		1987 TOUKOKUU MAJ	1987 HUHTIKUU APRIL	1986 TOUKOKUU MAJ	1987:5- 1987:4 %	1987:5- 1986:5 %
0 - 8	KOKONAISINDEKSI - TOTALINDEX	1255	1250	1223	0.4	2.6
0	ELINTARVIKKEET - LIVSMEDEL	654	673	765	-2.9	-14.5
2	RAAKA-AINEET, SYÖT. KELPAAMATON RÄVAROR, ICKE ÄTBARA	1285	1287	1178	-0.2	9.0
6	VALMISTETUT TEOKSET BEARBETADE VAROR	1052	1048	1047	0.4	0.5
7	KONEET, LAITTEET & KULJ. VÄLINEET MASKINER, APPAR. & TRANSP. MEDEL	1424	1415	1371	0.6	3.8

PITKÄN AJANJAKSON INDEKSIT
LÄNGTIDSINDEXARNA

TUONNIN HINTAINDEKSI (CIF) 1949-100
IMPORTPRISINDEX (CIF) 1949-100

TAVARARYHMÄ -
VARUGRUPP(SITC)

		YHTEENSÄ - TOTALT			HINNANMUUTOKSET PRISFÖRÄNDRINGAR	
		1987 TOUKOKUU MAJ	1987 HUHTIKUU APRIL	1986 TOUKOKUU MAJ	1987:5- 1987:4 %	1987:5- 1986:5 %
0 - 7	KOKONAISINDEKSI - TOTALINDEX	952	952	961	-0.0	-0.9
0	ELINTARVIKKEET - LIVSMEDEL	834	839	1119	-0.6	-25.5
2	RAAKA-AINEET, SYÖT. KELPAAMATON RÄVAROR, ICKE ÄTBARA	627	631	682	-0.7	-8.0
3	POLTTOAIN, KAASU, SÄHKÖ, LÄMPÖ MIN. BRÄNSLEN, GAS, EL, VÄRME	1072	1073	1045	-0.1	2.6
7	KONEET, LAITTEET & KULJ. VÄLINEET MASKINER, APPAR. & TRANSP. MEDEL	1560	1558	1520	0.1	2.7



TILASTOKESKUS-STATISTIKCENTRALEN

PL 504
PB

00101 HELSINKI
HELSINGFORS

Virkalähetys
Tjänsteförsändelse

ITHOQA - 001

ARKISTO

A 2

Tuottajahintaindeksit Producentprisindexar

Tilastokeskus
Statistikcentralen

ISSN 0355-2403



Tilastokeskus
Statistikcentralen
Central Statistical Office of Finland

Indeksitiedotus
Indexrapport
Index report

Tiedustelut - Förfrågningar

Päiväys - Datum

Nro - Nr

Jarmo Ranki
Riitta Saarinen
Pirjo Anttila
(90) 58001

17.7.1987

TH 1987:6

TUOTTAJAHINTAINDEKSIT (THI-INDEKSIT) 1987, kesäkuu - PRODUCENTPRISINDEXAR (PPI-INDEKSAR) 1987, juni

THI-INDEKSIT 1980=100, indeksiluvut ja niiden muutokset edellisestä kuukaudesta ja vuodesta

PPI-INDEKSAR 1980=100, indextalen jämte förändringar från föregående månad och år

Vuosi ja kuukausi År och månad	Tukkuhintaaindeksi Partiprisindex			Teollisuuden- tuottajahintaaindeksi Producentprisindex för industrin			Kotimarkkinoiden perushintaaindeksi Basprisindex för hemmamarknadsvaror			Vientihintaaindeksi Exportprisindex			Tuontihintaaindeksi Importprisindex		
	Indeksi Index	%/kk %/mån.	%/v %/år	Indeksi Index	%/kk %/mån.	%/v %/år	Indeksi Index	%/kk %/mån.	%/v %/år	Indeksi Index	%/kk %/mån.	%/v %/år	Indeksi Index	%/kk %/mån.	%/v %/år
1984	135,4		6,0	133,1		5,7	134,5		5,4	129,4		7,6	130,4		4,8
1985	142,2		5,0	138,6		4,1	140,5		4,5	132,0		2,0	133,6		2,5
1986	135,7		-4,6	132,7		-4,3	133,2		-5,2	126,1		-4,4	113,6		-15,0
1986															
1	140,9	-0,3	0,3	136,5	-0,2	-0,2	139,0	-0,4	-0,1	126,8	-0,2	-3,8	127,0	-1,9	-6,6
2	139,2	-1,2	-1,8	136,0	-0,3	-1,5	137,0	-1,5	-2,4	126,5	-0,2	-5,1	119,7	-5,7	-13,2
3	137,4	-1,3	-4,0	134,1	-1,4	-3,5	135,0	-1,4	-4,5	125,4	-0,9	-6,4	115,5	-3,4	-17,3
4	135,9	-1,1	-5,2	133,0	-0,8	-4,8	133,6	-1,1	-5,6	124,8	-0,4	-6,7	112,8	-2,3	-17,3
5	135,0	-0,7	-5,8	132,1	-0,7	-5,7	132,6	-0,8	-6,4	125,0	0,2	-6,6	112,4	-0,4	-16,5
6	134,8	-0,1	-5,7	132,5	0,3	-5,2	132,4	-0,1	-6,3	126,4	1,1	-5,1	111,7	-0,6	-16,7
7	134,1	-0,5	-6,1	132,5	-0,0	-5,3	131,7	-0,5	-6,7	126,9	0,4	-4,6	109,3	-2,2	-17,3
8	133,8	-0,2	-5,9	131,0	-1,1	-5,8	130,9	-0,6	-6,6	126,0	-0,7	-4,9	110,0	0,7	-15,5
9	134,0	0,1	-5,9	130,8	-0,2	-5,7	131,3	0,3	-6,7	126,0	-0,0	-4,4	111,5	1,3	-16,2
10	134,3	0,2	-5,2	131,1	0,2	-4,8	131,5	0,2	-6,0	126,2	0,2	-3,1	110,8	-0,7	-15,2
11	134,5	0,1	-4,7	131,3	0,1	-4,3	131,7	0,1	-5,6	126,8	0,5	-2,0	110,8	0,1	-14,4
12	134,9	0,3	-4,6	131,1	-0,1	-4,1	131,9	0,2	-5,4	126,7	-0,1	-0,3	111,4	0,5	-14,0
1987															
1	136,3	1,0	-3,3	132,4	1,0	-3,0	132,9	0,8	-4,4	127,5	0,6	0,5	112,2	0,7	-11,6
2	136,5	0,2	-1,9	132,6	0,2	-2,5	133,2	0,2	-2,7	127,4	-0,0	0,7	112,3	0,1	-6,1
3	136,7	0,2	-0,4	132,7	0,1	-1,0	133,3	0,0	-1,3	127,3	-0,1	1,5	111,5	-0,8	-3,5
4	137,1	0,2	0,9	133,1	0,3	0,1	133,7	0,3	0,0	127,8	0,4	2,4	111,4	-0,1	-1,3
5	137,1	-0,0	1,6	133,3	0,2	0,9	133,9	0,2	1,0	128,3	0,4	2,6	111,4	-0,0	-0,9
6	137,2	0,1	1,8	133,4	0,0	0,6	134,1	0,1	1,3	128,4	0,1	1,6	111,8	0,4	0,1
7															
8															
9															
10															
11															
12															

THI-INDEKSIT 1949=100, indeksiluvut - PPI-INDEKSAR 1949=100, indextalen

Vuosi ja kuukausi År och månad	Tukkuhintaaindeksi Partiprisindex	Tuotannon hintaindeksi Produktionsprisindex	Vfennin hintaindeksi (fob) Exportprisindex	Tuonnin hintaindeksi (cif) Importprisindex
1984	1 261	1 261	1 265	1 115
1985	1 324	1 313	1 291	1 143
1986	1 264	1 257	1 234	971
1987				
1	1 269	1 254	1 247	960
2	1 271	1 256	1 246	961
3	1 274	1 258	1 245	953
4	1 277	1 261	1 250	952
5	1 276	1 263	1 255	952
6	1 278	1 264	1 256	956
7				
8				
9				
10				
11				
12				

TUKKUHINTAINDEKSI 1980-100 - PARTIPRISINDEX 1980-100

KESÄKUU 1987 - JUNI 1987

TAVARARYHMÄT TOL:N MUKAAN- VARUGRUPPER ENLIGT NI	TAVARARYHMÄ - VARUGRUPP	KOTIMAISET TAVARAT INHEMSKA VAROR	TUONTI- TAVARAT IMPORT- VAROR	YHTEENSÄ - TOTALT			HINNANMUUTOKSET PRISFÖRÄNDRINGAR	
				1987	1987	1986	1987:6-	1987:6-
				KESÄKUU JUNI	TOUKOKUU MAJ	KESÄKUU JUNI	1987:5 %	1986:6 %
1 - 4	KOKONAISINDEXI - TOTALINDEX	143.8	122.3	137.2	137.1	134.8	0.1	1.8
1	MAA-,METSÄ-JA KALATAL.TUOTTEET	154.5	114.3	148.8	148.6	149.4	0.1	-0.4
11	JORD-&SKOGSBRUKS-&FISKERIPROD. MAATALOUSTUOTTEET	165.8	111.9	154.7	154.5	157.7	0.1	-1.9
12	LANTBRUKSPRODUKTER METSÄTALOUSTUOTTEET	140.7	129.5	140.1	140.0	137.9	0.1	1.6
2	SKOGSBRUKSPRODUKTER KAIVANNAISTUOTTEET	113.3	76.3	80.0	79.5	74.8	0.7	7.0
3	MALMER&ANDRA MINERALISKA ÄMNER TEOLLISUUSTUOTTEET	146.0	133.4	141.9	141.8	139.3	0.1	1.9
31	INDUSTRIPRODUKTER ELINTARV.,REHUT,JUOMAT&TUPAKKA	162.0	119.8	158.5	158.6	158.9	-0.1	-0.2
311	LIVSMEDEL,FODER,DRYCKER&TOBAK	158.6	109.9	154.4	154.1	154.2	0.2	0.1
3111	ELINTARVIKKEET - LIVSMEDEL	153.2		152.5	151.5	150.6	0.6	1.2
3112	TEURAS- JA LIHANJALOSTUSTUOTT. SLAKT- OCH KÖTTPRODUKTER	158.8		158.8	159.0	157.0	-0.1	1.2
312	MAIDONJALOSTUSTUOTTEET MJÖLKFÖRÄDLINGSPRODUKTER	161.5		160.8	163.0	171.9	-1.3	-6.4
313	MUUT ELINTARVIKKEET JA REHUT ANDRA LIVSFÖRNÖDENHETER&FODER	174.9	125.4	173.0	173.0	168.0	-0.0	3.0
314	JUOMAT - DRYCKER	183.1	151.3	182.0	182.0	173.8	0.0	4.7
32	TUPAKKATUOTTEET - TOBAKVAROR	156.9	145.5	152.0	152.3	147.5	-0.2	3.0
321	TEKSTIILIT,VAAT.-&NAHKATUOTT. TEKSTILIER,KLÄDER & LÄDERVAROR	157.1	138.9	147.4	147.2	147.4	0.2	-0.0
322	TEKSTIILIT - TEXTILIER	164.4	178.3	167.8	169.2	153.3	-0.8	9.5
323	VAATTEET - KLÄDER	149.0	133.2	142.9	143.5	141.5	-0.4	1.0
324	NAHAT,TURKIKSET & NAHKATEOKSET LÄDER- OCH PÄLSVAROR	141.6		147.7	148.4	139.3	-0.5	6.0
33	KENGÅT - SKOR	145.5	145.0	145.4	145.7	141.6	-0.2	2.7
331	PUUTAVARAT,-TEOKSET &KALUSTEET TRÄVAROR OCH -INREDNING	137.4		138.0	138.3	134.2	-0.3	2.8
3311	TRÄVAROR	131.1		132.2	132.6	130.6	-0.3	1.2
33111	SAHATUT JA HÖYLÄTYT PUUTAVARAT SÄGADE OCH HYLÄDE TRÄVAROR	131.7		131.4	131.7	123.5	-0.2	6.4
33119	PUULEVYT - TRÄSKIVOR	170.0		167.9	167.9	163.9	-0.0	2.4
332	KALUSTEET (EI METALLIA) INDREDNING (ICKE METALL)	160.9	129.7	159.3	158.9	149.3	0.2	6.7
34	PAPERI-JA GRAAF.TEOLL.TUOTTEET MASSA,PAPPER & GRAFISKA PROD.	146.0		145.7	145.6	134.0	0.1	8.8
341	SELLU-JA PAPERITEOLL.TUOTTEET MASSA,PAPPER OCH PAPPERSVAROR	145.9		145.9	145.9	121.1	-0.0	20.4
34111	SELLULOOSAT - CELLULOSA	143.4		143.2	143.3	147.2	-0.0	-2.7
34112	PAPERIT JA KARTONGIT PAPPER OCH KARTONG	181.5		178.0	177.2	170.4	0.4	4.5
342	GRAAFISET TUOTTEET GRAFISKA PRODUKTER	116.0	118.2	116.8	116.6	118.0	0.2	-1.0
35	KEM.-,ÖLJY-,KUMI-& MUOVITUOTT. KEM.-,PETR.-,GUMMI-&PLASTPROD.	133.0	115.7	125.2	123.8	128.1	1.1	-2.3
351	KEMIKAALIT - KEMIKALIER	133.1	119.7	126.8	123.9	130.2	2.4	-2.6
3511	TEOLLISUUSKEMIKAALIT INDUSTRIKEMIKALIER	114.8	112.9	113.8	113.4	110.3	0.4	3.2
3513	TEKOKUIDUT,-KUMIT & MUOVIAINEET KONSTFIBRER,SYN.GUMMI&PLASTER	159.5	144.4	151.3	151.1	147.6	0.2	2.5
352	MUUT KEMIALLISET TUOTTEET ANDRA KEMISKA PRODUKTER	96.0	98.4	96.5	96.6	96.2	-0.1	0.4
353	MAAÖLJYJALOSTEET PETROLEUMPRODUKTER	142.5	101.3	111.4	114.4	131.1	-2.6	-15.0
354	MUUT ÖLJY-JA KIVIHIILITUOTTEET ANDRA PETROLEUM- OCH KOLPROD.	160.3	141.0	148.6	148.4	147.5	0.2	0.8
355	KUMITUOTTEET - GUMMIVAROR	125.8	132.8	128.0	128.0	127.4	0.0	0.5
356	MUOVITUOTTEET - PLASTVAROR	160.4	135.4	155.5	155.3	152.0	0.1	2.3
36	SAVI-,LASI- JA KIVITUOTTEET LER-,GLAS-,OCH STENPRODUKTER	166.5		153.6	152.8	148.6	0.5	3.4
361	POSLIINITEOKSET JA SAVIASTIAT VAROR AV PORSLIN OCH LERA	142.1	131.0	137.4	138.0	130.6	-0.4	5.2
362	LASITUOTTEET - GLASVAROR	162.8		159.7	159.4	157.0	0.2	1.7
369	MUUT SAVI- JA KIVITUOTTEET ANDRA LER- OCH STENPRODUKTER	118.7	118.8	118.7	118.5	121.9	0.2	-2.7
37	METALLIT - METALLER	125.7	128.4	126.4	126.4	130.2	-0.0	-2.9
371	RAUTA,TERÄS JA FERROSEOKSET JÄRN,STÅL OCH FERROLEGERINGAR	124.3		124.3	124.3	133.2	0.0	-6.7
37101-37102	TÄKKIRAUTA JA FERROSEOKSET TÄCKJÄRN OCH FERROLEGERINGAR	139.8		141.1	142.8	137.3	-1.2	2.7
37103	RAUTA- JA TERÄSVALUT JÄRN- OCH STÅLGJUTGODS	122.8	132.3	126.0	125.9	128.3	0.1	-1.8
37104	VALSSATUT TERÄSTUOTTEET VALSADE STÅLPRODUKTER	96.0	104.5	99.8	99.0	101.7	0.7	-1.9
372	MUUT METALLIT ICKE-JÄRNMETALLER	149.3	142.1	145.2	145.0	139.7	0.1	4.0
38	METALLI- JA KONEPAJATUOTTEET METALLI-OCH VERKSTADSPRODUKTER	147.5	146.6	147.2	146.9	142.2	0.3	3.5
381	METALLITUOTTEET -METALLVAROR	155.5	148.4	151.4	151.2	146.2	0.1	3.5
382	KONEET JA LAITTEET(EI SÄHKÖK.) MASKINER&APPAR.(ICKE ELEKTR.)	142.3	147.7	145.3	145.3	140.6	-0.0	3.3
3822	MAATALOUSKONEET JORDBRUKSMASKINER	128.6	131.8	132.2	132.2	136.2	-0.3	-3.2
3825	TIETO- JA KONTTORIKONEET DATA- OCH KONTORMASKINER	157.6	151.7	154.3	154.1	148.0	0.2	4.3
382A	TEOLL. KONEET JA LAITTEET 382 (ILMAN 3822 JA 3825)	136.7	130.4	133.0	132.4	127.6	0.5	4.3
383	MASKINER & APPAR.FÖR INDUSTRI 382 (UTAN 3822 OCH 3825)	132.0	117.0	121.5	121.5	119.3	0.0	1.9
3832	SÄHKÖTEKNISET KONEET&LAITTEET ELEKTROTEKN.MASKINER & -APPAR.	144.2	128.1	133.9	132.8	125.5	0.9	6.7
3833	VIIHDE-&TIETOLIKENNEVÄLINEET UNDERHÅLLINGS- & TELEPRODUKTER							
	KOTITALOUSÄHKÖKONEET&LAITTEET ELEKTR.HUSHÅLLSMÅSK. & -APPAR.							

TUKKUHINTAINDEKSI 1980-100 - PARTIPRISINDEX 1980-100

KESÄKUU 1987 - JUNI 1987

TAVARARYHMÄT TOL:N MUKAAN- VARUGRUPPER ENLIGT NI	TAVARARYHMÄ - VARUGRUPP	KOTIMAISET TAVARAT INHEMSKA VAROR	TUONTI- TAVARAT IMPORT- VAROR	YHTEENSÄ - TOTALT			HINNANMUUTOKSET PRISFÖRÄNDRINGAR	
				1987 KESÄKUU JUNI	1987 TOUKOKUU MAJ	1986 KESÄKUU JUNI	1987:6- 1987:5 %	1987:6- 1986:6 %
383A	TEOLL. SÄHKÖKONEET JA -LAIT 383 (ILMAN 3832 JA 3833) ELEKTR.MASKINER&APPAR.FÖR IND. 383 (UTAN 3832 OCH 3833)	137.1	143.5	140.2	139.3	133.4	0.7	5.1
384 3841	KULKUNEUVOT - TRANSPORTMEDEL LAIVAT, VENEET JA NIIDEN OSAT FARTYG, BÅTAR & DELAR T. DESSA AUTOT, PERÄVAUNUT JA KORIT	154.0	143.1	146.6 150.8	146.9 150.4	140.7 145.3	-0.2 0.2	4.2 3.8
3843	BILAR, SLÄPVAGNAR & KAROSSERIER HIENOMEKAANISET TUOTTEET	136.5	138.6	138.2	137.6	130.2	0.4	6.1
385	FINMEKANISKA PRODUKTER MUUT TEOLLISUUSTUOTTEET	132.6	132.5	132.5	132.6	125.3	-0.0	5.8
39	ANDRA INDUSTRIPRODUKTER	142.5	148.6	146.3	146.1	136.0	0.1	7.6
4	SÄHKÖ, KAASU, LÄMPÖ JA VESI EL, GAS, VÄRME OCH VATTEN	122.1		122.4	122.4	120.1	0.0	1.9
KÄYTTÖTARKOI- TUS - ANVÄND- NINGSSYFTE								
1	RAAKA-AINEET & TUOT.HYÖDYKKEET RÄVAROR & PROD.FÖRNÖDENHETER	136.6	110.4	128.0	128.1	127.1	-0.1	0.7
2	KULUTUSTAVARAT KONSUMPTIONSVAROR	155.9	144.5	153.3	152.8	148.7	0.3	3.1
3	INVESTOINTITAVARAT INVESTERINGSVAROR	149.3	146.9	148.2	147.8	142.5	0.3	4.0

PITKÄN AJANJAKSON INDEKSIT
LÄNGTIDSINDEXARNA

TUKKUHINTAINDEKSI 1949-100
PARTIPRISINDEX 1949-100

TAVARARYHMÄ -
VARUGRUPP(SITC)

O - 8	KOKONAISINDEXI - TOTALINDEX	KOTIMAISET TAVARAT INHEMSKA VAROR	TUONTI- TAVARAT IMPORT- VAROR	YHTEENSÄ - TOTALT			HINNANMUUTOKSET PRISFÖRÄNDRINGAR	
				1987 KESÄKUU JUNI	1987 TOUKOKUU MAJ	1986 KESÄKUU JUNI	1987:6- 1987:5 %	1987:6- 1986:6 %
0 - 8	KOKONAISINDEXI - TOTALINDEX	1345	1094	1278	1276	1256	0.1	1.8
0	ELINTARVIKKEET - LIVSMEDEL			1300	1300	1312	0.0	-1.0
3	POLTTOAIN, KAASU, SÄHKÖ, LÄMPÖ MIN. BRÄNSLEN, GAS, EL, VÄRME	900	1190	1162	1162	1138	-0.0	2.1
31A	KIV. POLTTOAINEET JA -ÖLJYT MINERALISKA BRÄNSLEN OCH OLJOR		1185	1313	1313	1277	-0.0	2.8
31B	KAASU, SÄHKÖVIRTA JA LÄMPÖ GAS, EL OCH VÄRME	886		885	886	874	-0.1	1.4
5	KEMIAN TEOLLISUUDEN TUOTTEET PRODUKTER AV KEMISK INDUSTRI			1035	1026	1039	0.8	-0.4
68	EPÄJALOT METALLIT ÖADLA METALLER			913	911	933	0.2	-2.2
7	KONEET, LAITTEET&KULJ. VÄLINEET MASKINER, APPAR. & TRANSP.MEDEL			1466	1464	1409	0.1	4.0
71	KONEET JA LAITTEET(EI SÄHKÖK.) MASKINER&APPAR. (ICKE ELEKTR.)			2018	2015	1936	0.1	4.2
72	SÄHKÖKONEET, -LAITTEET&TARVIKK. ELEKTR.MASK.,-APPAR.&-MATERIAL			808	805	783	0.5	3.3
73	KULJETUSNEUVOT TRANSPORTMEDEL			1356	1359	1300	-0.2	4.3
KÄYTTÖTARKOI- TUS - ANVÄND- NINGSSYFTE								
1	TUOTANTOHYÖDYKKEET PRODUKTIONS-FÖRNÖDENHETER			1197	1198	1189	-0.1	0.7
2	KONEET, LAITTEET&KULJ. VÄLINEET MASKINER, APPAR. & TRANSP.MEDEL			1693	1688	1627	0.3	4.0
3	KULUTUSHYÖDYKKEET KONSUMPTIONSFÖRNÖDENHETER			1323	1318	1283	0.3	3.1

TEOLLISUUDEN TUOTTAJAHINTAINDEKSI 1980-100 - PRODUCENTPRISINDEX FÖR INDUSTRIEN 1980-100 KESÄKUUN 1987 - JUNI 1987

TAVARARYHMÄT TOL:N MUKAAN- VARUGRUPPER ENLIGT NI	TAVARARYHMÄ - VARUGRUPP	KOTIMARKKI- NATAVARAT HEMMAMARK- NADSVAROR	VIENTI- TAVARAT EXPORT- VAROR	YHTEENSÄ - TOTALT			HINNANMUUTOKSET PRISFÖRÄNDRINGAR	
				1980-100		1975-100	1987:6-	1987:6-
				1987 KESÄKUUN JUNI	1987 TOUKOKUUN MAJ	1987 KESÄKUUN JUNI	1987:5 %	1986:6 %
2 - 4	KOKONAISINDEKSI - TOTALINDEX	135.1	129.1	133.4	133.3	210.5	0.0	0.6
2	KAIVANNAISTUOTTEET	112.8	137.2	115.7	115.1	161.1	0.5	-5.3
3	MALMER&ANDRA MINERALISKA ÄMNEIN TEOLLISUUSTUOTTEET	139.9	129.1	136.3	136.2	214.8	0.0	1.2
31	INDUSTRIPRODUKTER	159.2	151.4	158.8	158.8	241.3	-0.0	-0.8
311	ELINTARV. REHUT, JUOMAT&TUPAKKA LIVSMEDEL, FODER, DRYCKER&TOBAK	156.0	156.7	156.1	155.7	231.3	0.2	0.6
3111	TEURAS- JA LIHANJALOSTUSTUOTT. SLAKT- OCH KÖTTPRODUKTER	158.3	157.8	159.5	158.2	222.7	0.8	1.5
3112	MAIDONJALOSTUSTUOTTEET MJÖLKFÖRÄDLINGSPRODUKTER	151.3	153.7	153.7	153.9	226.6	-0.2	1.4
312	MUUT ELINTARVIKKEET JA REHUT ANDRA LIVSFÖRNÖDENHETER&FODER	166.5	165.5	165.5	167.7	307.6	-1.3	-8.1
313	JUOMAT - DRYCKER	169.4	167.5	167.5	167.6	247.6	-0.1	0.2
314	TUPAKKATUOTTEET - TOBAKVAROR	231.2	198.8	198.8	198.8	294.5	0.0	2.0
32	TEKSTIILIT, VAAT. - &NAHKATUOTT. TEXTILIER, KLÄDER & LÄDERVAROR	151.1	151.9	151.5	151.5	241.1	-0.1	1.7
321	TEKSTIILIT - TEXTILIER	154.0	152.7	153.5	153.5	234.9	0.1	0.8
322	VAATTEET - KLÄDER	156.1	155.4	155.7	155.9	262.2	-0.1	3.8
323	NAHAT, TURKIKSET & NAHKATEOKSET LÄDER- OCH PÄLSVAROR	140.7	141.5	141.5	141.4	243.8	0.0	-1.7
324	KENGÄT - SKOR	133.7	136.7	136.7	137.0	195.9	-0.2	0.1
33	PUUTAVARAT, -TEOKSET &KALUSTEET TRÄVAROR OCH -INREDNING	142.4	117.6	128.4	128.3	225.0	0.0	1.8
331	PUUTAVARAT JA -TEOKSET TRÄVAROR	136.0	113.4	122.1	122.0	213.0	0.1	1.1
33111	SAHATUT JA HÖYLÄTYT PUUTAVARAT SÄGADE OCH HYVLADE TRÄVAROR	127.7	105.7	112.9	112.5	204.5	0.4	-0.5
33119	PUULEVYT - TRÄSKIVOR	139.6	129.7	132.4	133.5	209.9	-0.8	2.9
332	KALUSTEET (EI METALLIA) INDREDNING (ICKE METALL)	163.7	167.4	167.4	167.4	288.5	0.0	5.1
34	PAPERI-JA GRAAF. TEOLL. TUOTTEET MASSA, PAPPER & GRAFISKA PROD.	154.5	135.2	145.0	145.1	212.2	-0.1	3.6
341	SELLU-JA PAPERITEOLL. TUOTTEET MASSA, PAPPER OCH PAPPERSVAROR	140.5	135.2	137.2	137.5	175.2	-0.2	3.3
34111	SELLULOOSAT - CELLULOOSA	141.0	130.3	136.6	136.5	158.4	0.1	18.9
34112	PAPERIT JA KARTONGIT PAPPER OCH KARTONG	136.0	132.6	133.2	133.9	179.0	-0.5	-3.6
342	GRAAFISET TUOTTEET GRAFISKA PRODUKTER	173.3	171.1	171.1	170.4	373.1	0.4	4.4
35	KEM.-, ÖLJY-, KUMI- & MUOVITUOTT. KEM.-, PETR.-, GUMMI- & PLASTPROD.	101.7	98.3	100.9	100.6	184.4	0.3	-1.5
351	KEMIKAALIT - KEMIKALIER	126.3	116.5	123.1	123.2	163.5	-0.1	-2.3
3511	TEOLLISUUSKEMIKAALIT INDUSTRIKEMIKALIER	127.6	125.3	126.8	127.2	152.1	-0.3	-0.7
3513	TEKOKUIDUT, -KUMIT & MUOVIAINEET KONSTFIBRER, SYN. GUMMI&PLASTER	108.6	112.7	110.1	109.4	179.2	0.6	1.9
352	MUUT KEMIALLISET TUOTTEET ANDRA KEMISKA PRODUKTER	154.5	146.3	146.3	145.9	224.2	0.3	1.1
353	MAAÖLJYJALOSTEET PETROLEUMPRODUKTER	71.8	70.6	70.6	69.8	184.2	1.1	-1.0
354	MUUT ÖLJY-JA KIVIHILLITUOTTEET ANDRA PETROLEUM- OCH KOLPROD.	124.4	124.0	124.0	128.7	203.1	-3.7	-12.2
355	KUMITUOTTEET - GUMMIVAROR	153.8	149.3	149.3	149.0	259.3	0.2	1.7
356	MUOVITUOTTEET - PLASTVAROR	123.1	116.3	116.3	116.4	187.9	-0.0	-3.1
36	SAVI-, LASI- JA KIVITUOTTEET LER-, GLAS-, OCH STENPRODUKTER	156.6	129.6	153.1	152.9	247.5	0.1	1.5
361	POSLEINITEOKSET JA SAVIASTIAT VAROR AV PORSLIN OCH LERA	162.0	156.0	156.0	156.1	238.8	-0.0	-0.0
362	LASITUOTTEET - GLASVAROR	129.5	125.2	125.2	126.0	209.1	-0.6	3.2
369	MUUT SAVI- JA KIVITUOTTEET ANDRA LER- OCH STENPRODUKTER	159.7	159.0	159.0	158.5	254.8	0.3	1.4
37	METALLIT - METALLER	111.8	105.8	109.9	109.9	153.2	0.0	-2.9
371	RAUTA, TERÄS JA FERROSEOKSET JÄRN, STÅL OCH FERROLEGERINGAR	117.9	120.6	118.5	118.6	157.4	-0.1	-2.2
37101-37102	TAKKIRAUTA JA FERROSEOKSET TACKJÄRN OCH FERROLEGERINGAR	113.7	113.3	113.3	113.3	148.1	0.0	-7.1
37103	RAUTA- JA TERÄSVÄLUT JÄRN- OCH STÅLGJUTGODS	138.2	138.2	138.2	140.0	205.1	-1.3	1.9
37104	VALSSATUT TERÄSTUOTTEET VALSADE STÅLPRODUKTER	117.1	120.8	118.3	118.2	158.7	0.0	-1.3
372	MUUT METALLIT ICKE-JÄRNMETALLER	94.6	89.4	92.3	92.0	143.5	0.3	-4.8
38	METALLI- JA KONEPAJATUOTTEET METALLI- OCH VERKSTADSPRODUKTER	147.3	140.6	144.7	144.5	221.3	0.1	3.5
381	METALLITUOTTEET - METALLVAROR	144.3	134.6	141.8	141.5	215.1	0.2	3.8
382	KONEET JA LAITTEET (EI SÄHKÖK.) MASKINER&APPAR. (ICKE ELEKTR.)	151.5	148.9	150.5	150.4	231.0	0.0	3.3
3822	MAATALOUSKONEET JORDBRUKSMASKINER	133.4	138.5	138.5	138.5	224.9	0.0	3.8
3825	TIETO- JA KONTTORIKONEET DATA- OCH KONTORSMASKINER	142.7	142.7	142.7	142.7	151.2	0.0	2.3
382A	TEOLL. KONEET JA LAITTEET 382 (ILMAN 3822 JA 3825)	154.1	148.9	152.0	151.9	233.9	0.0	3.3
383	MASKINER & APPAR. FÖR INDUSTRIEN 382 (UTAN 3822 OCH 3825)	136.8	118.2	128.7	128.4	171.9	0.2	1.7
3832	SÄHKÖTEKN. MASKINER & APPAR. VIHDE- & TIETOLIIKENNEVÄLINEET	130.4	117.1	122.8	123.4	143.7	-0.5	-1.1
3833	UNDERHÅLLINGS- & TELEPRODUKTER KOTITALOUSKÖKÖKONEET&LAITTEET	142.3	142.1	142.1	141.8	197.6	0.2	4.0
383A	ELEKTR. HUSHÄLLSMASK. & APPAR. TEOLL. SÄHKÖKONEET JA -LAIT 383 (ILMAN 3832 JA 3833)	138.0	117.4	129.8	129.0	184.1	0.6	2.7
384	ELEKTR. MASKINER&APPAR. FÖR IND. 383 (UTAN 3832 OCH 3833)	152.8	153.7	153.2	153.1	254.7	0.1	5.0
3841	KULKUNEUVOT - TRANSPORTMEDEL LAIVAT, VENEET JA NIIDEN OSAT FARTYG, BÅTAR & DELAR T. DESSA	152.8	153.7	153.2	153.1	254.7	0.2	3.6

TEOLLISUUDEN TUOTTAJAHINTAINDEKSI 1980-100 - PRODUCENTPRISINDEX FÖR INDUSTRIEN 1980-100 KESÄKUU 1987 - JUNI 1987

TAVARARYHMÄT TOL:N MUKAAN- VARUGRUPPER ENLIGT NI	TAVARARYHMÄ - VARUGRUPP	KOTIMARKKI- NATAVARAT HEMMAMARK- NADSVAROR	VIENTI- TAVARAT EXPORT- VAROR	YHTEENSÄ - TOTALT			HINNANMUUTOKSET PRISFÖRÄNDRINGAR	
				1980-100		1975-100	1987:6-	1987:6-
				1987 KESÄKUU JUNI	1987 TOKOKUU MAJ	1987 KESÄKUU JUNI	1987:5 %	1986:6 %
3843	AUTOT, PERÄVAUNUT JA KORIT BILAR, SLÄPVAGNAR & KAROSSERIER	132.4		136.9	136.1	235.2	0.6	8.7
385	HENOMEKAANISET TUOTTEET FINMEKANISKA PRODUKTER	139.1		126.2	126.2	162.3	-0.0	0.6
39	MUUT TEOLLISUUSTUOTTEET ANDRA INDUSTRIPRODUKTER	120.0	141.4	129.8	129.3	272.8	0.4	2.8
4	SÄHKÖ, KAASU, LÄMPÖ JA VESI EL, GAS, VÄRME OCH VATTEN	114.0		114.0	114.0	184.0	-0.1	-3.8
KÄYTTÖTARKOI- TUS - ANVÄND- NINGSSYFTE								
1	RAAKA-AINEET & TUOT.HYÖDYKKEET RÅVAROR & PROD.FÖRNÖDENHETER	124.4	122.5	123.8	123.8	194.1	-0.0	0.1
2	KULUTUSTAVARAT KONSUMTIONSVAROR	149.4	143.6	148.4	148.3	241.8	0.1	0.8
3	INVESTOINTITAVARAT INVESTERINGSVAROR	145.7	144.4	145.2	145.0	219.0	0.1	2.9

PITKÄN AJANJAKSON INDEKSI
LÄNGTIDSINDEXARNA

TUOTANNON HINTAINDEKSI 1949-100
PRODUKTIONSPRISINDEX 1949-100

TAVARARYHMÄ -
VARUGRUPP(SITC)

0 - 8	KOKONAINDEKSI - TOTALINDEX	1264	1279	YHTEENSÄ - TOTALT			HINNANMUUTOKSET PRISFÖRÄNDRINGAR	
				1987		1986	1987:6-	1987:6-
				KESÄKUU JUNI	TOKOKUU MAJ	KESÄKUU JUNI	1987:5 %	1986:6 %
0	ELINTARVIKKEET - LIVSMEDEL			1362	1363	1373	-0.0	-0.8
7	KONEET, LAITTEET & KULJ.VÄLINEET MASKINER, APPAR. & TRANSP.MEDEL			1212	1211	1170	0.1	3.6
71	KONEET JA LAITTEET (EI SÄHKÖK.) MASKINER & APPAR. (ICKE ELEKTR.)			1336	1336	1293	0.0	3.3
72	SÄHKÖKONEET, -LAITTEET & TARVIKK. ELEKTR.MASK., -APPAR. & MATERIAL			941	939	923	0.2	1.9
TOIMIALA - BRANSCH (ISIC)								
2 - 3	TEHDASTEOLLISUUS FABRIKINDUSTRI	1239	1296	1250	1249	1235	0.0	1.2
34 - 38	METALLITEOLLISUUS METALLINDUSTRI	1099	1221	1084	1083	1064	0.1	1.8
34	METALLIN PERUSTEOLLISUUS METALLVERK	869	733	833	833	859	0.0	-2.9
35	METALLITUOTETEOLLISUUS METALLMANUFAKTUR	1157	1022	1124	1122	1084	0.2	3.8
36	KONETEOLLISUUS - MASKININDUSTRI	1356	1344	1331	1331	1289	0.0	3.3
37	SÄHKÖTEKN. TEOLLISUUS ELEKTROTEKNISK INDUSTRI	906	1208	892	890	877	0.2	1.7
38	KULKUNEUVOTEOLLISUUS TRANSPORTMEDELINDUSTRI	1258		1283	1282	1222	0.1	5.0

KOTIMARKKINOIDEN PERUSHINTAINDEKSI 1980-100 - BASPRISINDEX FÖR HEMMAMARKNADSVAROR 1980-100 KESÄKUUN 1987 - JUNI 1987

TAVARARYHMÄT TOL:N MUKAAN- VARUGRUPPER ENLIST NI	TAVARARYHMÄ - VARUGRUPP	KOTIMAISET TAVARAT INHEMSKA VAROR	TUONTI- TAVARAT IMPORT- VAROR	YHTEENSÄ - TOTALT			HINNANMUUTOKSET PRISFÖRÄNDRINGAR	
				1980-100		1975-100	1987:6-	1987:6-
				1987 KESÄKUUN JUNI	1987 TOUKOKUU MAJ	1987 KESÄKUUN JUNI	1987:5 %	1986:6 %
1 - 5	KOKONAINDEKSI - TOTALINDEX	141.6	111.3	134.1	133.9	217.5	0.1	1.3
1	MAA-, METSÄ- JA KALATAL. TUOTTEET	148.0	103.4	142.1	142.3	212.9	-0.1	-1.4
11	JORD- & SKOGSBRUKS- & FISKERIPROD. MAATALOUSTUOTTEET	158.8	99.6	148.0	148.4	231.9	-0.2	-3.2
12	LANTBRUKSPRODUKTER METSÄTALOUSTUOTTEET	131.2	129.4	131.1	131.0	170.0	0.1	1.6
2	SKOGSBRUKSPRODUKTER KAIVANNAISTUOTTEET	112.8	73.8	77.2	76.6	172.6	0.7	8.1
3	MALMER & ANDRA MINERALISKA ÄMNER TEOLLISUUSTUOTTEET	140.2	124.3	135.6	135.5	220.1	0.1	1.1
31	INDUSTRIPRODUKTER ELINTARV., REHUT, JUOMAT & TUPAKKA	160.6	106.7	155.9	156.0	242.2	-0.0	-0.7
311	LIVSMEDEL, FODER, DRYCKER & TOBAK ELINTARVIKKEET - LIVSMEDEL	157.8	96.1	152.5	152.2	233.0	0.2	0.6
3111	TEURAS- JA LIHANJALOSTUSTUOTT. SLAKT- OCH KÖTTPRODUKTER	158.3		157.4	156.3	220.8	0.7	1.7
3112	MAIDONJALOSTUSTUOTTEET MJÖLKFÖRÄDLINGSPRODUKTER	156.2		156.2	156.5	250.2	-0.2	1.7
312	MUUT ELINTARVIKKEET JA REHUT ANDRA LIVSFÖRNÖDENHETER & FODER	166.5		164.1	166.0	300.8	-1.2	-6.9
313	JUOMAT - DRYCKER	169.4	125.1	165.6	165.7	239.4	-0.1	-0.1
314	TUPAKKATUOTTEET - TOBAKVAROR	231.2	198.4	229.4	229.4	348.4	0.0	4.6
32	TEKSTIILIT, VAAT. - & NAHKATUOTT. TEKSTILIER, KLÄDER & LÄDERVAROR	151.1	137.9	145.5	145.4	235.9	0.1	2.4
321	TEKSTIILIT - TEKSTILIER	154.0	131.7	142.3	142.0	226.5	0.2	0.2
322	VAATTEET - KLÄDER	156.1	158.6	156.7	156.8	258.1	-0.1	7.3
323	NAHAT, TURKIKSET & NAHKATEOKSET LÄDER- OCH PÄLSVAROR	140.7	128.8	136.0	136.6	256.7	-0.4	0.4
324	KENGÄT - SKOR	133.7		145.7	146.0	213.8	-0.2	4.4
33	PUUTAVARAT, -TEOKSET & KALUSTEET TRÄVAROR OCH -INREDNING	142.4	140.0	142.3	142.5	226.6	-0.2	3.4
331	PUUTAVARAT JA -TEOKSET TRÄVAROR	136.0		136.2	136.5	210.9	-0.3	3.6
33111	SAHATUT JA HÖYLÄTYT PUUTAVARAT SÄGADE OCH HYVLADE TRÄVAROR	127.7		128.5	129.0	187.9	-0.3	1.1
33119	PUULEVYT - TRÄSKIVOR	139.6		140.1	140.4	216.8	-0.2	6.6
332	KALUSTEET (EI METALLIA) INDREDNING (ICKE METALL)	163.7		162.3	162.3	275.1	0.0	3.0
34	PAPERI- JA GRAAF. TEOLL. TUOTTEET MASSA, PAPPER & GRAFISKA PROD.	154.5	128.6	153.2	152.8	240.8	0.3	6.2
341	SELLU- JA PAPERITEOLL. TUOTTEET MASSA, PAPPER OCH PAPPERSVAROR	140.5		139.9	139.7	175.0	0.2	8.0
34111	SELLULOOSAT - CELLULOOSA	141.0		140.9	140.8	159.6	0.1	20.5
34112	PAPERIT JA KARTONGIT PAPPER OCH KARTONG	136.0		136.2	136.3	188.0	-0.1	-4.2
342	GRAAFISET TUOTTEET GRAFISKA PRODUKTER	173.3		171.3	170.6	372.6	0.4	4.3
35	KEM. - ÖLJY-, KUMI- & MUOVITUOTT. KEM. - , PETR. - , GUMMI- & PLASTPROD.	101.7	105.0	102.8	102.6	193.2	0.2	-2.2
351	KEMIKAALIT - KEMIKALIER	126.3	113.5	120.6	119.4	179.6	1.0	-4.2
3511	TEOLLISUUSKEMIKAALIT INDUSTRIKEMIKALIER	127.6	120.6	124.4	121.9	158.6	2.0	-5.1
3513	TEKOKUIDUT, -KUMIT & MUOVIAINEET KONSTFIBRER, SYN. GUMMI & PLASTER	108.6	106.2	107.4	107.2	174.0	0.2	1.7
352	MUUT KEMIALLISET TUOTTEET ANDRA KEMISKA PRODUKTER	154.5	133.1	144.4	144.8	208.9	-0.3	1.3
353	MAAÖLJYJALOSTEET PETROLEUMPRODUKTER	71.8	65.3	70.4	70.1	183.8	0.4	0.4
354	MUUT ÖLJY- JA KIVIHIILITUOTTEET ANDRA PETROLEUM- OCH KOLPROD.	124.4	95.9	105.2	109.9	168.3	-4.2	-17.6
355	KUMITUOTTEET - GUMMIVAROR	153.8	137.0	144.8	144.5	235.2	0.2	1.7
356	MUOVITUOTTEET - PLASTVAROR	123.1	126.9	124.0	124.1	193.3	-0.0	-2.0
36	SAVI-, LASI- JA KIVITUOTTEET LER-, GLAS-, OCH STENPRODUKTER	156.6	131.2	152.4	152.3	246.1	0.1	1.2
361	POSLIINITEOKSET JA SAVIASTIAT VAROR AV PORSLIN OCH LERA	162.0		143.7	143.5	248.9	0.1	2.3
362	LASITUOTTEET - GLASVAROR	129.5	128.9	129.2	129.9	202.5	-0.5	3.9
369	MUUT SAVI- JA KIVITUOTTEET ANDRA LER- OCH STENPRODUKTER	159.7		157.6	157.4	253.4	0.1	0.7
37	METALLIT - METALLER	111.8	108.5	110.7	110.6	158.7	0.1	-4.2
371	RAUTA, TERÄS JA FERROSEOKSET JÄRN, STÅL OCH FERROLEGERINGAR	117.9	113.5	116.7	116.9	157.6	-0.1	-4.3
37101-37102	TÄKIRAUTA JA FERROSEOKSET TÄCKJÄRN OCH FERROLEGERINGAR			108.9	108.9	143.9	0.0	-8.3
37103	RAUTA- JA TERÄSVALUT JÄRN- OCH STÄLGGJUTGODS	138.3		137.7	139.5	202.3	-1.3	2.3
37104	VÄLSSATUT TERÄSTUOTTEET VALSADE STÅLPRODUKTER	117.1	118.3	117.4	117.5	158.4	-0.0	-3.7
372	MUUT METALLIT ICKE-JÄRNMETALLER	94.6	101.6	97.5	96.7	168.9	0.9	-3.9
38	METALLI- JA KONEPAJATUOTTEET METALL- OCH VERKSTADSPRODUKTER	147.3	136.4	141.7	141.6	223.0	0.1	2.9
381	METALLITUOTTEET - METALLVAROR	144.3	139.3	143.0	142.6	218.2	0.3	4.0
382	KONEET JA LAITTEET (EI SÄHKÖK.) MASKINER & APPAR. (ICKE ELEKTR.)	151.5	138.5	144.6	144.3	239.5	0.2	3.1
3822	MAATALOUSKONEET JORDBRUKSMASKINER	133.4	127.8	130.6	130.7	243.2	-0.1	1.1
3825	TIETO- JA KONTTORIKONEET DATA- OCH KONTORSMASKINER		133.9	136.4	134.8	136.8	1.2	3.3
382A	TEOLL. KONEET JA LAITTEET 382 (ILMAN 3822 JA 3825) MASKINER & APPAR. FÖR INDUSTRI 382 (UTAN 3822 OCH 3825)	154.1	140.7	147.4	147.1	248.5	0.2	3.4
383	SÄHKÖTEKNISET KONEET & LAITTEET ELEKTROTEKN. MASKINER & -APPAR.	136.8	116.7	125.9	125.0	174.3	0.7	3.1
3832	VIIHDE- & TIETOLIIKENNEVÄLINEET UNDERHÅLLINGS- & TELEPRODUKTER	130.4	103.6	112.0	111.0	146.4	0.9	1.4
3833	KOTITALOUSÄHKÖKONEET & LAITTEET ELEKTR. HUSHÅLLSMASK. & -APPAR.	142.3	114.3	125.8	125.3	186.4	0.4	4.2

KOTIMARKKINOIDEN PERUSHINTAINDEKSI 1980-100 - BASPRISINDEX FÖR HEMMARKNADSVAROR 1980-100 KESÄKUU 1987 - JUNI 1987

TAVARARYHMÄT TOL:N MUKAAN- VARUGRUPPER ENLIGT NI	TAVARARYHMÄ - VARUGRUPP	KOTIMAISET TAVARAT INHEMSKA VAROR	TUONTI- TAVARAT IMPORT- VAROR	VHTEENSÄ - TOTALT			HINNANMUUTOKSET PRISFÖRÄNDRINGAR	
				1980=100		1975=100	1987:5	1987:6
				1987 KESÄKUU JUNI	1987 TOUKOKUU MAJ	1987 KESÄKUU JUNI	%	%
383A	TEOLL. SÄHKÖKONEET JA -LAIT 383 (ILMAN 3832 JA 3833) ELEKTR.MASKINER&APPAR FÖR IND. 383 (UTAN 3832 OCH 3833)	138.0	130.7	134.8	133.9	189.4	0.6	3.7
384	KULKONEUVOT - TRANSPORTMEDEL	152.8	147.3	149.7	150.6	245.5	-0.6	1.1
3841	LAIVAT, VENEET JA NIIDEN OSAT			145.9	145.9	201.8	-0.0	2.2
3843	FARTYG, BÅTAR & DELAR T. DESSA AUTOT, PERÄVAUNUT JA KORIT	132.4	143.3	140.2	139.8	244.9	0.3	1.9
385	BILAR, SLÄPVAGNAR & KAROSSERIER HIENOMEKANISSET TUOTTEET	139.1	132.4	133.5	133.7	199.3	-0.1	6.1
39	FINMEKANISKA PRODUKTER MUUT TEOLLISUUSTUOTTEET	120.0	145.4	134.3	133.8	267.2	0.4	4.6
4	ANDRA INDUSTRIPRODUKTER SÄHKÖ, KAASU, LÄMPÖ JA VESI	114.0		114.4	114.4	185.8	0.0	-3.6
41	EL, GAS, VÄRME OCH VATTEN SÄHKÖ, KAASU JA LÄMPÖ	112.1		112.5	112.5	182.8	0.0	-3.9
5	EL, GAS OCH VÄRME RAKENNUKSET, MAA- & VATTENANLÄGGNINGAR	160.3		160.3	159.6	252.9	0.4	4.9
KÄYTTÖTARKOITUS - ANVÄNDNINGSSYFTE								
1	RAAKA-AINEET & TUOT.HYÖDYKKEET RÄVAROR & PROD.FÖRNÖDENHETER	130.0	100.9	120.7	120.7	197.4	-0.0	-0.2
2	KULUTUSTAVARAT KONSUMTIONSVAROR	149.4	137.9	147.3	146.9	244.6	0.3	1.2
3	INVESTOINTITAVARAT INVESTERINGSVAROR	157.0	136.6	154.4	153.8	241.8	0.4	4.5

VIENTIHINTAINDEKSI 1980-100 - EXPORTPRISINDEX 1980-100

KESÄKUU 1987 - JUNI 1987

TAVARARYHMÄT TOL:N MUKAAN- VARUGRUPPER ENLIGT NI	TAVARARYHMÄ - VARUGRUPP	YHTEENSÄ - TOTALT			HINNANMUUTOKSET PRISFÖRÄNDRINGAR	
		1987 KESÄKUUN JUNI	1987 TOUKOKUUN MAJ	1987 KESÄKUUN JUNI	1987:6- 1987:5 %	1987:6- 1986:6 %
1 - 3	KOKONAISINDEKSI - TOTALINDEX	128.4	128.3	191.8	0.1	1.6
1	MAA-, METSÄ- JA KALATAL. TUOTTEET	127.9	127.9	316.7	0.0	31.4
2	JORD- & SKOGSBRUKS- & FISKERIPROD. KAIVANNAISTUOTTEET	137.2	137.2	163.2	0.0	-4.2
3	MALMER&ANDRA MINERALISKA ÄMNER TEOLLISUUSTUOTTEET	128.4	128.3	189.7	0.1	1.1
31	INDUSTRIPRODUKTER	127.4	125.8	153.9	1.3	-10.7
311	ELINTARV., REHUT, JUOMAT&TUPAKKA	127.4	125.8	153.9	1.3	-10.7
311	LIVSMEDEL, FODER, DRYCKER&TOBAK	127.4	125.8	153.9	1.3	-10.7
32	ELINTARVIKKEET - LIVSMEDEL	130.3	128.3	155.0	1.6	-11.8
321	TEKSTIILIT, VAAT. - & NAHKATUOTT.	151.9	152.2	236.8	-0.2	1.5
322	TEKSTILIER, KLÄDER & LÄDERVAROR	151.9	152.2	236.8	-0.2	1.5
33	TEKSTIILIT - TEXTILIER	152.7	152.4	216.7	0.2	3.0
331	VAATTEET - KLÄDER	155.4	156.0	270.9	-0.4	2.7
331	PUUTAVARAT, -TEOKSET & KALUSTEET	117.6	117.3	219.6	0.3	0.2
331	TRÄVAROR OCH -INREDNING	117.6	117.3	219.6	0.3	0.2
3311	PUUTAVARAT JA -TEOKSET	113.4	113.1	212.3	0.3	-0.8
33111	TRÄVAROR	113.4	113.1	212.3	0.3	-0.8
33111	SAHATUT JA HÖYLÄTYT PUUTAVARAT	105.7	104.9	214.5	0.8	-1.4
33119	SÄGADE OCH HYVLADE TRÄVAROR	105.7	104.9	214.5	0.8	-1.4
34	PUULEVYTT - TRÄSKIVOR	129.7	131.0	207.9	-1.0	1.4
341	PAPERI- JA GRAAF. TEOLL. TUOTTEET	135.2	135.9	178.3	-0.5	0.4
341	MASSA, PAPPER & GRAFISKA PROD.	135.2	135.9	178.3	-0.5	0.4
34111	SELLU- JA PAPERITEOLL. TUOTTEET	135.2	135.9	177.2	-0.5	0.3
34112	MASSA, PAPPER OCH PAPPERSVAROR	135.2	135.9	177.2	-0.5	0.3
35	SELLULOOSAT - CELLULOOSA	130.3	129.9	157.1	0.3	15.7
351	PAPERIT JA KARTONGIT	132.6	133.4	177.0	-0.6	-3.4
3511	PAPPER OCH KARTONG	132.6	133.4	177.0	-0.6	-3.4
3511	KEM. - , ÖLJY-, KUMI- & MUOVITUOTT.	98.3	96.3	158.2	2.0	4.0
3511	KEM. - , PETR. - , GUMMI- & PLASTPROD.	98.3	96.3	158.2	2.0	4.0
3511	KEMIKAALIT - KEMIKALIER	116.5	116.6	174.9	-0.1	8.1
3511	TEOLLISUUSKEMIKAALIT	125.3	125.6	172.5	-0.2	19.0
3513	INDUSTRIKEMIKALIER	125.3	125.6	172.5	-0.2	19.0
36	TEKOKUIDUT, -KUMIT & MUOVIAINEET	112.7	111.5	186.6	1.1	0.6
36	KONSTFIBRER, SYN. GUMMI&PLASTER	112.7	111.5	186.6	1.1	0.6
37	SAVI-, LASI- JA KIVITUOTTEET	129.6	129.3	227.1	0.2	5.0
371	LER-, GLAS- OCH STENPRODUKTER	129.6	129.3	227.1	0.2	5.0
37104	METALLIT - METALLER	105.8	105.5	142.4	0.3	-0.3
372	RAUTA, TERÄS JA FERROSEOKSET	120.6	120.5	153.0	0.1	2.2
372	JÄRN, STÅL OCH FERROLEGERINGAR	120.6	120.5	153.0	0.1	2.2
372	VALSSATUT TERÄSTUOTTEET	120.8	120.7	157.9	0.1	2.4
372	VALSADE STÅLPRODUKTER	120.8	120.7	157.9	0.1	2.4
38	MUUT METALLIT	89.4	88.9	128.0	0.5	-3.7
38	ICKE-JÄRNMETALLER	89.4	88.9	128.0	0.5	-3.7
381	METALLI- JA KONEPAJATUOTTEET	140.6	140.7	209.2	-0.1	3.0
381	METALLI- OCH VERKSTADSPRODUKTER	140.6	140.7	209.2	-0.1	3.0
382	METALLITUOTTEET - METALLVAROR	134.6	134.8	194.1	-0.1	3.1
382A	KONEET JA LAITTEET (EI SÄHKÖK.)	148.9	149.2	221.6	-0.2	3.3
382A	MASKINER&APPAR. (ICKE ELEKTR.)	148.9	149.2	221.6	-0.2	3.3
382A	TEOLL. KONEET JA LAITTEET	148.9	149.2	221.6	-0.2	3.3
382A	382 (ILMAN 3822 JA 3825)	148.9	149.2	221.6	-0.2	3.3
382A	MASKINER & APPAR. FÖR INDUSTRI	148.9	149.2	221.6	-0.2	3.3
382A	382 (UTAN 3822 OCH 3825)	148.9	149.2	221.6	-0.2	3.3
383	SÄHKÖTEKNISET KONEET&LAITTEET	118.2	118.6	145.6	-0.3	-1.6
383	ELEKTROTEKN. MASKINER & -APPAR.	118.2	118.6	145.6	-0.3	-1.6
3832	VIIHDE- & TIETOLIKENNEVÄLINEET	117.1	118.2	131.4	-1.0	-2.4
383A	UNDERHÄLLNING- & TELEPRODUKTER	117.1	118.2	131.4	-1.0	-2.4
383A	TEOLL. SÄHKÖKONEET JA -LAIT	117.4	117.2	165.3	0.1	-1.2
383A	383 (ILMAN 3832 JA 3833)	117.4	117.2	165.3	0.1	-1.2
383A	ELEKTR. MASKINER&APPAR. FÖR IND.	117.4	117.2	165.3	0.1	-1.2
383A	383 (UTAN 3832 OCH 3833)	117.4	117.2	165.3	0.1	-1.2
384	KULKUNEUVOT - TRANSPORTMEDEL	153.7	153.5	247.9	0.2	6.6
39	MUUT TEOLLISUUSTUOTTEET	141.4	141.9	224.3	-0.3	2.2
39	ANDRA INDUSTRIPRODUKTER	141.4	141.9	224.3	-0.3	2.2
KÄYTTÖTARKOITUS - ANVÄNDNINGSSYFTE						
1	RAAKA-AINEET & TUOT. HYÖDYKKEET	122.7	122.5	182.9	0.1	1.7
1	RÄVAROR & PROD. FÖRNÖDENHETER	122.7	122.5	182.9	0.1	1.7
2	KULUTUSTAVARAT	138.9	139.1	201.7	-0.1	0.7
2	KONSUMPTIONSVAROR	138.9	139.1	201.7	-0.1	0.7
3	INVESTOINTITAVARAT	144.4	144.4	218.1	-0.0	2.3
3	INVESTERINGSVAROR	144.4	144.4	218.1	-0.0	2.3

TUONTIHINTAINDEKSI 1980-100 - IMPORTPRISINDEX 1980-100

KESÄKUU 1987 - JUNI 1987

TAVARARYHMÄT TOL:N MUKAAN- VARUGRUPPER ENLIGT NI	TAVARARYHMÄ - VARUGRUPP	YHTEENSÄ - TOTALT			HINNANMUUTOKSET PRISFÖRÄNDRINGAR	
		1980-100		1975-100	1987:6- 1987:5	1987:6- 1986:6
		1987 KESÄKUUN JUNI	1987 Toukokuun MAJ	1987 KESÄKUUN JUNI	%	%
1 - 4	KOKONAISINDEKSI - TOTALINDEX	111.8	111.4	196.1	0.4	0.1
1	MAA-, METSÄ- JA KALATAL. TUOTTEET	104.2	103.1	183.1	1.1	-28.7
11	JORD- & SKOGSBRUKS- & FISKERIPROD. MAATALOUSTUOTTEET	100.3	98.8	192.2	1.5	-32.7
12	LANTBRUKSPRODUKTER METSÄALOUSTUOTTEET	129.4	130.6	157.9	-0.9	1.5
2	SKOGSBRUKSPRODUKTER KAIVANNAISTUOTTEET	73.8	73.2	173.4	0.8	10.5
3	MALMER&ANDRA MINERALISKA ÄMNER TEOLLISUUSTUOTTEET	125.4	125.1	206.1	0.2	0.8
31	INDUSTRIPRODUKTER ELINTARV., REHUT, JUOMAT&TUPAKKA	113.9	113.8	156.9	0.1	-1.7
311	LIVSMEDEL, FODER, DRYCKER&TOBAK	104.6	104.6	142.2	0.1	-5.0
313	ELINTARVIKKEET - LIVSMEDEL	127.6	127.7	183.4	-0.1	0.1
32	JUOMAT - DRYCKER	140.8	140.6	231.0	0.1	2.9
321	TEKSTIILIT, VAAT. - & NAHKATUOTT.	134.6	133.9	216.8	0.5	1.0
322	TEKSTIILIT - TEXTILIER VAATTEET - KLÄDER	161.9	163.2	275.6	-0.8	14.7
323	NAHAT, TURKIKSET & NAHKATEOKSET LÄDER- OCH FÄLSVAROR	130.7	132.1	273.6	-1.1	1.3
33	PUUTAVARAT, -TEOKSET & KALUSTEET	141.6	141.7	179.9	-0.1	0.9
331	TRÄVAROR OCH -INREDNING PUUTAVARAT JA -TEOKSET	140.9	141.3	176.1	-0.3	1.4
34	PAPERI - JA GRAAF. TEOLL. TUOTTEET	130.0	129.5	214.1	0.4	1.0
35	MASSA, PAPPER & GRAFISKA PROD. KEM. - ÖLJY-, KUMI- & MUOVITUOTT.	105.5	104.5	198.1	1.0	-0.8
351	KEM. - PETR. - GUMMI- & PLASTPROD.	114.0	111.3	176.0	2.4	-1.3
3511	KEMIKKAALIT - KEMIKALIER	120.8	114.9	186.9	5.1	0.2
3513	TEOLLISUUSKEMIKKAALIT INDUSTRIKEMIKALIER	107.0	107.0	175.1	0.0	0.8
352	TEKOKUIDUT, -KUMIT & MUOVIAINEET KONSTFIBRER, SYN. GUMMI & PLASTER	134.4	135.5	184.1	-0.8	1.7
353	MUUT KEMIALLISET TUOTTEET ANDRA KEMISKA PRODUKTER	65.3	63.1	190.3	3.5	9.4
354	MAAÖLJYJALOSTEET PETROLEUMPRODUKTER	97.1	101.5	148.9	-4.3	-21.4
355	MUUT ÖLJY- JA KIVIHILLITUOTTEET ANDRA PETROLEUM- OCH KOLPROD.	139.0	138.8	208.0	0.1	1.5
36	KUMITUOTTEET - GUMMIVAROR SAVI-, LASI- JA KIVITUOTTEET	132.9	133.4	235.4	-0.3	1.7
362	LER-, GLAS- OCH STENPRODUKTER LASITUOTTEET - GLASVAROR	130.7	130.7	210.9	0.0	5.5
37	METALLIT - METALLER	108.3	107.5	160.8	0.7	-4.6
371	RAUTA, TERÄS JA FERROSEOKSET JÄRN, STÅL OCH FERROLEGERINGAR	113.3	113.5	155.2	-0.1	-6.4
37104	VÄLSSATUT TERÄSTUOTTEET VALSADE STÅLPRODUKTER	118.1	118.3	161.1	-0.2	-5.3
372	MUUT METALLIT ICKE-JÄRNMETALLER	101.4	99.5	195.2	1.9	-1.7
38	METALLI- JA KONEPAJATUOTTEET METALL- OCH VERKSTADSPRODUKTER	137.1	137.2	220.3	-0.1	2.0
381	METALLITUOTTEET - METALLVAROR	139.2	139.3	213.9	-0.0	4.1
382	KONEET JA LAITTEET (EI SÄHKÖK.) MASKINER & APPAR. (ICKE ELEKTR.)	139.1	138.6	243.5	0.3	3.0
3822	MAATALOUSHARVAT JORDBRUKSMASKINER	128.9	129.0	268.7	-0.1	0.6
3825	TIETO- JA KONTORKONEET DATA- OCH KONTORMASKINER	134.2	132.1	131.1	1.6	2.7
382A	TEOLL. KONEET JA LAITTEET 382 (ILMAN 3822 JA 3825)	141.2	141.0	256.4	0.2	3.4
383	MASKINER & APPAR. FÖR INDUSTRI 382 (UTAN 3822 OCH 3825)	117.7	116.7	165.0	0.9	2.2
3832	SÄHKÖTEKNISSET KONEET & LAITTEET ELEKTROTEKN. MASKINER & -APPAR.	104.0	102.4	140.9	1.6	2.2
3833	VIHDE- & TIETOLIKENNEVÄLINEET UNDERHÅLLNING- & TELEPRODUKTER	115.8	115.2	172.1	0.6	3.6
383A	KOTITALOUSKÄHKÖKONEET & LAITTEET ELEKTR. HUSHÅLLSMASK. & -APPAR.	132.1	131.6	186.9	0.4	1.8
384	TEOLL. SÄHKÖKONEET JA -LAIT 383 (ILMAN 3832 JA 3833)	148.2	149.8	234.2	-1.1	-1.1
3843	ELEKTR. MASKINER & APPAR. FÖR IND. 383 (UTAN 3832 OCH 3833)	144.4	144.3	252.0	0.1	0.8
385	KULKUNEUVOT - TRANSPORTMEDEL AUTOT, PERÄVAUNUT JA KORIT	133.2	133.5	205.7	-0.2	6.2
39	BILAR, SLÄPVAGNAR & KAROSSERIER HIENOMEKANISSET TUOTTEET FINNEKANISKA PRODUKTER	146.4	146.5	239.8	-0.1	5.3
39	MUUT TEOLLISUUSTUOTTEET ANDRA INDUSTRIPRODUKTER					
	KÄYTTÖTARKOITUS - ANVÄNDNINGSSYFTE					
1	RAAKA-AINEET & TUOT. HYÖDYKKEET RÄVAROR & PROD. FÖRNÖDENHETER	101.3	100.9	186.9	0.4	-1.3
2	KULUTUSTAVARAT KONSUMTIONSVAROR	140.4	140.0	220.0	0.3	1.9
3	INVESTOINTITAVARAT INVESTERINGSVAROR	137.1	136.8	217.6	0.2	4.1

KESÄKUU 1987 - JUNI 1987

PITKÄN AJANJAKSON INDEKSIT
LÄNGTIDSINDEXARNA

VIENNIN HINTAINDEKSI (FOB) 1949-100
EXPORTPRISINDEX (FOB) 1949-100

TAVARARYHMÄ -
VARUGRUPP(SITC)

		1987 KESÄKUUN JUNI	1987 Toukokuun MAJ	1986 KESÄKUUN JUNI	1987:6- 1987:5 %	1987:6- 1986:6 %
0 - 8	KOKONAISINDEKSI - TOTALINDEX	1256	1255	1236	0.1	1.6
0	ELINTARVIKKEET - LIVSMEDEL	660	654	751	0.9	-12.1
2	RAAKA-AINEET, SYÖT. KELPAAMATON RÄVAROR, ICKE ÅTBARA	1292	1285	1202	0.6	7.5
6	VALMISTETUT TEOKSET BEARBETADE VAROR	1048	1052	1066	-0.4	-1.7
7	KONEET, LAITTEET&KULJ.VÄLINEET MASKINER, APPAR. &TRANSP.MEDEL	1423	1424	1379	-0.1	3.1

YHTEENSÄ - TOTALT		
1987 KESÄKUUN JUNI	1987 Toukokuun MAJ	1986 KESÄKUUN JUNI
1256	1255	1236
660	654	751
1292	1285	1202
1048	1052	1066
1423	1424	1379

HINNANMUUTOKSET
PRISFÖRÄNDRINGAR
1987:6- 1987:6-
1987:5 1986:6
% %

PITKÄN AJANJAKSON INDEKSIT
LÄNGTIDSINDEXARNA

TUONNIN HINTAINDEKSI (CIF) 1949-100
IMPORTPRISINDEX (CIF) 1949-100

TAVARARYHMÄ -
VARUGRUPP(SITC)

		1987 KESÄKUUN JUNI	1987 Toukokuun MAJ	1986 KESÄKUUN JUNI	1987:6- 1987:5 %	1987:6- 1986:6 %
0 - 7	KOKONAISINDEKSI - TOTALINDEX	956	952	955	0.4	0.1
0	ELINTARVIKKEET - LIVSMEDEL	842	834	1114	1.0	-24.4
2	RAAKA-AINEET, SYÖT. KELPAAMATON RÄVAROR, ICKE ÅTBARA	628	627	679	0.2	-7.5
3	POLTTOAIN, KAASU, SÄHKÖ, LÄMPÖ MIN.BRÄNSLEN, GAS, EL, VÄRME	1081	1072	987	0.8	9.5
7	KONEET, LAITTEET&KULJ.VÄLINEET MASKINER, APPAR. &TRANSP.MEDEL	1560	1560	1538	-0.1	1.4

YHTEENSÄ - TOTALT		
1987 KESÄKUUN JUNI	1987 Toukokuun MAJ	1986 KESÄKUUN JUNI
956	952	955
842	834	1114
628	627	679
1081	1072	987
1560	1560	1538

HINNANMUUTOKSET
PRISFÖRÄNDRINGAR
1987:6- 1987:6-
1987:5 1986:6
% %



TILASTOKESKUS-STATISTIKCENTRALEN

PL 504
PB

00101 HELSINKI
HELSINGFORS

Virkalähetys
Tjänsteförsändelse

ITHOOA - 001

ARKISTO

A 2

Tuottajahintaindeksit Producentprisindexar

ISSN 0355-2403



Tilastokeskus
Statistikcentralen
Central Statistical Office of Finland

Indeksitiedotus
Indexrapport
Index report

Tiedustelut - Förfrågningar

Päiväys - Datum

Nro - Nr

Matti Somervuori
Riitta Saarinen
Pirjo Anttila
(90) 58001

18.8.1987

TH 1987:7

TUOTTAJAHINTAINDEKSIT (THI-INDEKSIT) 1987, HEINÄKUU - PRODUCENTPRISINDEXAR (PPI-INDEXXAR) 1987, JULI

THI-INDEKSIT 1980=100, indeksiluvut ja niiden muutokset edellisestä kuukaudesta ja vuodesta
PPI-INDEXXAR 1980=100, indextalen jämte förändringar från föregående månad och år

Vuosi ja kuukausi Ar och månad	Tukkuhinta-indeksi Partiprisindex			Teollisuuden- tuottajahinta-indeksi Producentprisindex för industrin			Kotimarkkinoiden perushinta-indeksi Basprisindex för hemmamarknadsvaror			Vientihinta-indeksi Exportprisindex			Tuontihinta-indeksi Importprisindex		
	Indeksi Index	%/kk %/mån.	%/v %/år	Indeksi Index	%/kk %/mån.	%/v %/år	Indeksi Index	%/kk %/mån.	%/v %/år	Indeksi Index	%/kk %/mån.	%/v %/år	Indeksi Index	%/kk %/mån.	%/v %/år
1984	135,4		6,0	133,1		5,7	134,5		5,4	129,4		7,6	130,4		4,8
1985	142,2		5,0	138,6		4,1	140,5		4,5	132,0		2,0	133,6		2,5
1986	135,7		-4,6	132,7		-4,3	133,2		-5,2	126,1		-4,4	113,6		-15,0
1986															
1	140,9	-0,3	0,3	136,5	-0,2	-0,2	139,0	-0,4	-0,1	126,8	-0,2	-3,8	127,0	-1,9	-6,6
2	139,2	-1,2	-1,8	136,0	-0,3	-1,5	137,0	-1,5	-2,4	126,5	-0,2	-5,1	119,7	-5,7	-13,2
3	137,4	-1,3	-4,0	134,1	-1,4	-3,5	135,0	-1,4	-4,5	125,4	-0,9	-6,4	115,5	-3,4	-17,3
4	135,9	-1,1	-5,2	133,0	-0,8	-4,8	133,6	-1,1	-5,6	124,8	-0,4	-6,7	112,8	-2,3	-17,3
5	135,0	-0,7	-5,8	132,1	-0,7	-5,7	132,6	-0,8	-6,4	125,0	0,2	-6,6	112,4	-0,4	-16,5
6	134,8	-0,1	-5,7	132,5	0,3	-5,2	132,4	-0,1	-6,3	126,4	1,1	-5,1	111,7	-0,6	-16,7
7	134,1	-0,5	-6,1	132,5	-0,0	-5,3	131,7	-0,5	-6,7	126,9	0,4	-4,6	109,3	-2,2	-17,3
8	133,8	-0,2	-5,9	131,0	-1,1	-5,8	130,9	-0,6	-6,6	126,0	-0,7	-4,9	110,0	0,7	-15,5
9	134,0	0,1	-5,9	130,8	-0,2	-5,7	131,3	0,3	-6,7	126,0	-0,0	-4,4	111,5	1,3	-16,2
10	134,3	0,2	-5,2	131,1	0,2	-4,8	131,5	0,2	-6,0	126,2	0,2	-3,1	110,8	-0,7	-15,2
11	134,5	0,1	-4,7	131,3	0,1	-4,3	131,7	0,1	-5,6	126,8	0,5	-2,0	110,8	0,1	-14,4
12	134,9	0,3	-4,6	131,1	-0,1	-4,1	131,9	0,2	-5,4	126,7	-0,1	-0,3	111,4	0,5	-14,0
1987															
1	136,3	1,0	-3,3	132,4	1,0	-3,0	132,9	0,8	-4,4	127,5	0,6	0,5	112,2	0,7	-11,6
2	136,5	0,2	-1,9	132,6	0,2	-2,5	133,2	0,2	-2,7	127,4	-0,0	0,7	112,3	0,1	-6,1
3	136,7	0,2	-0,4	132,7	0,1	-1,0	133,3	0,0	-1,3	127,3	-0,1	1,5	111,5	-0,8	-3,5
4	137,1	0,2	0,9	133,1	0,3	0,1	133,7	0,3	0,0	127,8	0,4	2,4	111,4	-0,1	-1,3
5	137,1	-0,0	1,6	133,3	0,2	0,9	133,9	0,2	1,0	128,3	0,4	2,6	111,4	-0,0	-0,9
6	137,2	0,1	1,8	133,4	0,0	0,6	134,1	0,1	1,3	128,4	0,1	1,6	111,8	0,4	0,1
7	137,9	0,5	2,8	134,0	0,5	1,1	134,9	0,6	2,4	128,6	0,2	1,4	113,0	1,1	3,4
8															
9															
10															
11															
12															

THI-INDEKSIT 1949=100, indeksiluvut - PPI-INDEXXAR 1949=100, indextalen

Vuosi ja kuukausi Ar och månad	Tukkuhinta-indeksi Partiprisindex	Tuotannon hintaindeksi Produktionsprisindex	Viennin hintaindeksi (fob) Exportprisindex	Tuonnin hintaindeksi (cif) Importprisindex
1984	1 261	1 261	1 265	1 115
1985	1 324	1 313	1 291	1 143
1986	1 264	1 257	1 234	971
1987				
1	1 269	1 254	1 247	960
2	1 271	1 256	1 246	961
3	1 274	1 258	1 245	953
4	1 277	1 261	1 250	952
5	1 276	1 263	1 255	952
6	1 278	1 264	1 256	956
7	1 284	1 269	1 258	966
8				
9				
10				
11				
12				

TUOKUHINTAINDEKSI 1980-100 - PARTIPRISINDEX 1980-100

HEINÄKUU 1987 - JULI

1987

TAVARARYHMÄT TOL:N MUKAAN- VARUGRUPPER ENLIGT NI	TAVARARYHMÄ - VARUGRUPP	KOTIMAISET TAVARAT INHEMSKA VAROR	TUONTI- TAVARAT IMPORT- VAROR	YHTEENSK - TOTALT			HINNANMUUTOKSET PRISFÖRÄNDRINGAR	
				1987 HEINÄKUU JULI	1987 KESÄKUU JUNI	1986 HEINÄKUU JULI	1987:7- 1987:6 %	1987:7- 1986:7 %
1 - 4	KOKONAINDEKSI - TOTALINDEX	144.5	123.2	137.9	137.2	134.1	0.5	2.8
1	MAA-,METSÄ-JA KALATAL.TUOTTEET	154.8	111.3	148.7	148.8	146.6	-0.1	1.4
11	JORD-&SKOGSBRUKS-&FISKERIPROD. MAATALOUSTUOTTEET	164.4	108.5	152.9	154.7	155.3	-1.2	-1.5
12	LANTBRUKSPRODUKTER METSÄTALOUSTUOTTEET	143.1	129.5	142.5	140.1	134.4	1.7	6.0
2	SKOGSBRUKSPRODUKTER KAIVANNAISTUOTTEET	113.5	78.9	82.4	80.0	68.6	2.9	20.1
3	MALMER&ANDRA MINERALISKA ÄMNER TEOLLISUUSTUOTTEET	146.6	133.9	142.5	141.9	139.4	0.4	2.2
31	INDUSTRIPRODUKTER ELINTARV.,REHUT,JUOMAT&TUPAKKA	162.4	123.0	159.1	158.5	159.4	0.4	-0.1
311	LIVSMEDEL,FODER,DRYCKER&TOBAK ELINTARVIKKEET - LIVSMEDEL	159.0	114.5	155.2	154.4	154.7	0.5	0.4
3111	TEURAS- JA LIHANJALOSTUSTUOTT. SLAKT- OCH KÖTTPRODUKTER	154.4	153.5	152.5	152.5	150.9	0.7	1.7
3112	MAIDONJALOSTUSTUOTTEET MJÖLKFÖRÄDLINGSPRODUKTER	158.9	158.9	158.8	158.8	157.2	0.1	1.1
312	MUUT ELINTARVIKKEET JA REHUT ANDRA LIVSFÖRÄNDRINGAR&FODER	162.1	161.2	161.2	160.8	172.7	0.2	-6.7
313	JUOMAT - DRYCKER	174.9	125.8	173.0	173.0	168.2	0.0	2.8
314	TUPAKKATUOTTEET - TOBAKVAROR	183.1	151.3	182.0	182.0	174.2	0.0	4.5
32	TEKSTIILIT,VAAT.-&NAHKATUOTT. TEXTILIER,KLÄDER & LÄDERVAROR	158.2	145.3	152.6	152.0	147.8	0.4	3.2
321	TEKSTIILIT - TEXTILIER	158.3	138.8	148.0	147.4	147.5	0.3	0.3
322	VAATTEET - KLÄDER	166.3	177.6	169.1	167.8	153.6	0.7	10.1
323	NAHAT,TURKKIKSET & NAHKATEOKSET LÄDER- OCH PÄLSVAROR	150.5	133.1	143.8	142.9	142.5	0.6	0.9
324	KENGÄT - SKOR	141.6	147.5	147.5	147.7	140.7	-0.2	4.8
33	PUUTAVARAT,-TEOKSET &KALUSTEET TRÄVAROR OCH -INREDNING	145.8	144.6	145.7	145.4	141.6	0.2	2.9
331	PUUTAVARAT JA -TEOKSET TRÄVAROR	137.8	138.3	138.3	138.0	134.1	0.2	3.1
33111	SAHATUT JA HÖYLÄTYT PUUTAVARAT SÄGADE OCH HYVLADE TRÄVAROR	131.5	132.5	132.5	132.2	129.8	0.3	2.1
33119	PUULEVYVY - TRÄSKIVOR	131.6	131.8	131.8	131.4	125.1	0.3	5.4
332	KALUSTEET (EI METALLIA) INDREDNING (ICKE METALL)	170.3	168.1	168.1	167.9	164.1	0.2	2.5
34	PAPERI-JA GRAAF.TEOLL.TUOTTEET MASSA,PAPPER & GRAFISKA PROD.	162.7	129.6	161.0	159.3	151.4	1.1	6.3
341	SELLU-JA PAPERITEOLL.TUOTTEET MASSA,PAPPER OCH PAPPERSVAROR	147.5	147.1	147.1	145.7	135.7	1.0	8.4
34111	SELLULOOSAT - CELLULOSA	148.5	148.4	148.4	145.9	124.7	1.7	19.0
34112	PAPERIT JA KARTONGIT PAPPER OCH KARTONG	143.9	143.7	143.7	143.2	146.7	0.4	-2.0
342	GRAAFISET TUOTTEET GRAFISKA PRODUKTER	183.7	180.1	180.1	178.0	173.1	1.2	4.0
35	KEM.-,ÖLJY-,KUMI-& MUOVITUOTT. KEM.-,PETR.-,GUMMI-&PLASTPROD.	116.3	119.6	117.6	116.8	116.2	0.6	1.2
351	KEMIKAALIT - KEMIKALIER	133.7	119.5	127.3	125.2	123.0	1.6	3.4
3511	TEOLLISUUSKEMIKAALIT INDUSTRIKEMIKALIER	132.7	127.7	130.4	126.8	127.6	2.8	2.2
3513	TEKOKUIDUT,-KUMIT &MUOVIAINEET KONSTFIBRER,SYN.GUMMI&PLASTER	117.1	113.2	115.1	113.8	110.4	1.1	4.3
352	MUUT KEMIAALLISET TUOTTEET ANDRA KEMISKA PRODUKTER	159.6	145.1	151.7	151.3	148.0	0.3	2.6
353	MAAÖLJYJALOSTEET PETROLEUMPRODUKTER	96.2	98.5	96.7	96.5	95.1	0.2	1.7
354	MUUT ÖLJY-JA KIVIHIILITUOTTEET ANDRA PETROLEUM- OCH KOLPROD.	142.3	100.9	111.0	111.4	131.1	-0.3	-15.3
355	KUMITUOTTEET - GUMMIVAROR	160.9	141.1	149.0	148.6	147.6	0.2	0.9
356	MUOVITUOTTEET - PLASTVAROR	125.8	133.1	128.1	128.0	127.5	0.1	0.5
36	SAVI-,LASI- JA KIVITUOTTEET LER-,GLAS-, OCH STENPRODUKTER	161.1	136.0	156.2	155.5	152.7	0.5	2.3
361	POSLIINITEOKSET JA SAVIASTIAT VAROR AV PORSLIN OCH LERA	166.5	155.8	155.8	153.6	148.6	1.4	4.8
362	LASITUOTTEET - GLASVAROR	142.3	131.3	137.6	137.4	130.9	0.2	5.1
369	MUUT SAVI- JA KIVITUOTTEET ANDRA LER- OCH STENPRODUKTER	163.7	160.4	160.4	159.7	157.8	0.5	1.7
37	METALLIT - METALLER	118.6	119.7	119.0	118.7	122.0	0.2	-2.5
371	RAUTA,TERÄS JA FERROSEOKSET JÄRN,STÄL OCH FERROLEGERINGAR	125.6	128.2	126.3	126.4	130.3	-0.1	-3.1
37101-37102	TAKKIRAUTA JA FERROSEOKSET TACKJÄRN OCH FERROLEGERINGAR			124.5	124.3	133.2	0.1	-6.6
37103	RAUTA- JA TERÄSVALUT JÄRN- OCH STÄLJUTGODS	138.6	140.0	140.0	141.1	133.6	-0.7	4.8
37104	VALSSATUT TERÄSTUOTTEET VALSADE STÄLPRODUKTER	122.7	131.9	125.9	126.0	128.8	-0.1	-2.3
372	MUUT METALLIT ICKE-JÄRNMETALLER	96.0	107.1	101.0	99.8	101.7	1.2	-0.7
38	METALLI- JA KONEPAJATUOTTEET METALLI-OCH VERKSTADSPRODUKTER	150.2	141.9	145.4	145.2	140.0	0.2	3.9
381	METALLITUOTTEET -METALLVAROR	148.1	146.7	147.7	147.2	142.4	0.3	3.8
382	KONEET JA LAITTEET(EI SÄHKÖK.) MASKINER&APPAR.(ICKE ELEKTR.)	157.3	147.6	151.7	151.4	146.6	0.2	3.5
3822	MAATALOUSKONEET JORDBRUKSMASKINER	143.2	147.7	145.7	145.3	141.3	0.3	3.1
3825	TIETO- JA KONTORIKONEET DATA- OCH KONTORMASKINER		126.2	129.9	131.8	134.9	-1.5	-3.7
382A	TEOLL. KONEET JA LAITTEET 382 (ILMAN 3822 JA 3825)	159.5	151.2	154.9	154.3	148.5	0.3	4.3
383	MASKINER &APPAR.FÖR INDUSTRIEN 382 (UTAN 3822 OCH 3825)							
383	SÄHKÖTEKNISET KONEET&LAITTEET ELEKTROTEKN.MASKINER &-APPAR.	137.1	130.1	133.1	133.0	128.1	0.0	3.9
3832	VIHDE-&TIETOLIKENNEVÄLINEET UNDERHÅLLINGS-& TELEPRODUKTER	132.1	117.8	122.1	121.5	119.5	0.5	2.1
3833	KOTITALOUSSÄHKÖKONEET&LAITTEET ELEKTR.HUSHÄLLSMASK.&-APPAR.	145.6	128.1	134.4	133.9	125.5	0.4	7.1

TUOKUHINTAINDEKSI 1980-100 - PARTIPRISINDEX 1980-100

HEINÄKUU 1987 - JULI 1987

TAVARARYHMÄT TOL:N MUKAAN- VARUGRUPPER ENLIGT NI	TAVARARYHMÄ - VARUGRUPP	KOTIMAISET TAVARAT INHEMSKA VAROR	TUONTI- TAVARAT IMPORT- VAROR	YHTEENSÄ - TOTALT			HINNANMUUTOKSET PRISFÖRÄNDRINGAR	
				1987 HEINÄKUU JULI	1987 KESÄKUU JUNI	1986 HEINÄKUU JULI	1987:7- 1987:6 %	1987:7- 1986:7 %
383A	TEOLL. SÄHKÖKONEET JA -LAIT 383 (ILMAN 3832 JA 3833) ELEKTR.MASKINER&APPAR.FÖR IND. 383 (UTAN 3832 OCH 3833)	137.4	142.2	139.7	140.2	134.2	-0.3	4.1
384 3841	KULKUNEUVOT - TRANSPORTMEDEL LAIVAT, VENEET JA NIIDEN OSAT FARTYG, BÅTAR & DELAR T. DESSA AUTOT, PERÄVAUNUT JA KORIT	154.2	143.4	146.9 150.7	146.6 150.8	141.1 145.4	0.2 -0.0	4.2 3.7
3843	BILAR, SLÄPVAGNAR & KAROSSERIER HIENOMEKAANISSET TUOTTEET	136.5	139.2	138.6	138.2	130.9	0.3	5.9
385	FINMEKANISKA PRODUKTER MUUT TEOLLISUUSTUOTTEET	132.9	132.3	132.4	132.5	125.2	-0.1	5.8
39	ANDRA INDUSTRIPRODUKTER	143.0	148.0	146.1	146.3	135.7	-0.1	7.7
4	SÄHKÖ, KAASU, LÄMPÖ JA VESI EL. GAS, VÄRME OCH VATTEN	122.7		123.6	122.4	119.0	1.0	3.9
KÄYTTÖTARKOI- TUS - ANVÄND- NINGSSYFTE								
1	RAAKA-AINEET & TUOT.HYÖDYKKEET RÅVAROR & PROD.FÖRNÖDNHETER	137.1	111.9	128.8	128.0	125.9	0.6	2.3
2	KULUTUSTAVARAT KONSUMTIONSVAROR	156.7	144.4	153.9	153.3	148.6	0.4	3.6
3	INVESTOINTITAVARAT INVESTERINGSVAROR	150.2	146.0	148.3	148.2	142.8	0.1	3.8

PITKÄN AJANJAKSON INDEKSI
LÄNGTIDSINDEXARNATUOKUHINTAINDEKSI 1949-100
PARTIPRISINDEX 1949-100TAVARARYHMÄ -
VARUGRUPP(SITC)

0 - 8	KOKONAINDEKSI - TOTALINDEX	1351	1101	YHTEENSÄ - TOTALT			HINNANMUUTOKSET PRISFÖRÄNDRINGAR	
				1987 HEINÄKUU JULI	1987 KESÄKUU JUNI	1986 HEINÄKUU JULI	1987:7- 1987:6 %	1987:7- 1986:7 %
0	ELINTARVIKKEET - LIVSMEDEL			1298	1300	1309	-0.2	-0.8
3	POLITTOAIN, KAASU, SÄHKÖ, LÄMPÖ MIN. BRÄNSLEN, GAS, EL. VÄRME	903	1231	1176	1162	1106	1.2	6.3
31A	KIV.POLITTOAINEET JA -ÖLJYT MINERALISKA BRÄNSLEN OCH OLJOR		1214	1330	1313	1217	1.3	9.3
31B	KAASU, SÄHKÖVIRTA JA LÄMPÖ GAS, EL OCH VÄRME	890		895	885	866	1.1	3.4
5	KEMIAN TEOLLISUUDEN TUOTTEET PRODUKTER AV KEMISK INDUSTRI			1045	1035	1014	1.0	3.1
68	EPÄJALOT METALLIT ÖADLA METALLER			915	913	934	0.3	-2.0
7	KONEET, LAITTEET&KULJ. VÄLINEET MASKINER, APPAR. & TRANSP.MEDEL			1468	1466	1413	0.1	3.9
71	KONEET JA LAITTEET(EI SÄHKÖK.) MASKINER&APPAR. (ICKE ELEKTR.)			2023	2018	1943	0.3	4.1
72	SÄHKÖKONEET, -LAITTEET&TARVIKK. ELEKTR.MASK., -APPAR. & -MATERIAL			807	808	784	-0.2	2.9
73	KULJETUSNEUVOT TRANSPORTMEDEL			1359	1356	1304	0.2	4.2
KÄYTTÖTARKOI- TUS - ANVÄND- NINGSSYFTE								
1	TUOTANTOHYÖDYKKEET PRODUKTIONS-FÖRNÖDNHETER			1204	1197	1178	0.6	2.3
2	KONEET, LAITTEET&KULJ. VÄLINEET MASKINER, APPAR. & TRANSP.MEDEL			1694	1693	1631	0.1	3.8
3	KULUTUSHYÖDYKKEET KONSUMTIONSFÖRNÖDNHETER			1328	1323	1282	0.4	3.6

TEOLLISUUDEN TUOTTAJAHINTAINDEKSI 1980-100 - PRODUCENTPRISINDEX FÖR INDUSTRI 1980-100				HEINÄKUU 1987 - JULI			1987	
TAVARARYHMÄT TOL:N MUKAAN- VARUGRUPPER ENLIGT NI	TAVARARYHMÄ - VARUGRUPP	KOTIMARKKI- NATAVARAT HEMMAMARK- NADSVAROR	VIENTI- TAVARAT EXPORT- VAROR	YHTEENSÄ - TOTALT			HINNANMUUTOKSET PRISFÖRÄNDRINGAR	
				1980-100			1987-7-	
				1987 HEINÄKUU JULI	1987 KESÄKUU JUNI	1987 HEINÄKUU JULI	1987:7- 1987:6 %	1986:7- 1986:7 %
2 - 4	KOKONAISINDEKSI - TOTALINDEX	135.9	129.4	134.0	133.4	211.4	0.5	1.1
2	KAIVANNAISTUOTTEET	113.0	137.3	115.9	115.7	161.4	0.1	-5.7
3	MALMER&ANDRA MINERALISKA ÄMNEN TEOLLISUUSTUOTTEET	140.7	129.3	136.9	136.3	215.8	0.4	1.5
31	INDUSTRIPRODUKTER	159.7	151.4	159.2	158.8	242.0	0.3	-0.9
311	ELINTARV., REHUT, JUOMAT&TUPAKKA LIVSMEDEL, FODER, DRYCKER&TOBAK	156.5	156.7	156.5	156.1	232.0	0.3	0.6
3111	TEURAS- JA LIHANJALOSTUSTUOTT. SLAKT- OCH KÖTTPRODUKTER	159.4	156.7	160.5	159.5	224.1	0.7	1.9
3112	MAIDONJALOSTUSTUOTTEET MJÖLKFÖRÄDLINGSPRODUKTER	151.5	153.8	153.8	153.7	226.9	0.1	1.3
312	MUUT ELINTARVIKKEET JA REHUT ANDRA LIVSFÖRÖDENHETER&FODER	167.2	166.2	166.2	165.5	308.8	0.4	-8.2
313	JUOMAT - DRYCKER	169.4	167.5	167.5	167.5	247.6	0.0	-0.1
314	TUPAKKATUOTTEET - TOBAKVAROR	231.2	198.8	198.8	198.8	294.5	0.0	1.9
32	TEKSTIILIT, VAAT.-&NAHKATUOTT. TEXTILIER, KLÄDER & LÄDERVAROR	152.5	152.2	152.3	151.5	242.5	0.6	1.6
321	TEKSTIILIT - TEXTILIER	155.3	151.9	154.1	153.5	235.7	0.3	0.5
322	VAATTEET - KLÄDER	157.9	156.5	157.1	155.7	264.7	0.9	4.1
323	NAHAT, TURKIKSET & NAHKATEOKSET LÄDER- OCH PÄLSVAROR	142.3	142.3	142.7	141.5	245.9	0.9	-1.3
324	KENGÄT - SKOR	133.6	136.7	136.7	136.7	196.0	0.0	-0.5
33	PUUTAVARAT, -TEOKSET & KALUSTEET TRÄVAROR OCH -INREDNING	142.9	118.0	128.8	128.4	225.6	0.3	1.9
331	PUUTAVARAT JA -TEOKSET TRÄVAROR	136.4	113.7	122.5	122.1	213.6	0.3	1.4
33111	SAHATUT JA HÖYLÄTYT PUUTAVARAT SÄGADE OCH HYVLADE TRÄVAROR	128.2	105.7	113.1	112.9	204.9	0.2	-0.2
33119	PUULEVYT - TRÄSKIVOR	139.5	131.3	133.5	132.4	211.7	0.9	3.3
332	KALUSTEET (EI METALLIA) INDREDNING (ICKE METALL)	164.0	167.8	167.8	167.4	289.3	0.3	4.4
34	PAPERI-JA GRAAF. TEOLL. TUOTTEET MASSA, PAPPER & GRAFISKA PROD.	156.2	136.5	146.5	145.0	214.4	1.1	3.4
341	SELLU-JA PAPERITEOLL. TUOTTEET MASSA, PAPPER OCH PAPPERSVAROR	141.9	136.3	138.4	137.2	176.8	0.9	3.2
34111	SELLULOOSAT - CELLULOSA	143.5	131.2	138.5	136.6	160.6	1.4	17.2
34112	PAPERIT JA KARTONGIT PAPPER OCH KARTONG	136.4	133.9	134.3	133.2	180.5	0.8	-2.9
342	GRAAFISET TUOTTEET GRAFISKA PRODUKTER	175.6	173.6	173.6	171.1	378.7	1.5	4.2
35	KEM.-, ÖLJY-, KUMI- & MUOVITUOTT. KEM.-, PETR.-, GUMMI-&PLASTPROD.	101.9	95.7	100.5	100.9	183.7	-0.4	0.4
351	KEMIKAALIT - KEMIKALIER	126.7	113.6	122.5	123.1	162.7	-0.5	3.0
3511	TEOLLISUUSKEMIKAALIT INDUSTRIKEMIKALIER	127.3	118.9	124.3	126.8	149.1	-2.0	-0.4
3513	TEKOKUIDUT, -KUMIT & MUOVIAINEET KONSTFIBRER, SYN. GUMMI&PLASTER	110.3	113.1	111.4	110.1	181.2	1.1	2.8
352	MUUT KEMIAALISET TUOTTEET ANDRA KEMISKA PRODUKTER	154.6	146.4	146.4	146.3	224.2	0.0	0.7
353	MAAÖLJYJALOSTEET PETROLEUMPRODUKTER	72.1	70.2	70.2	70.6	183.0	-0.6	-0.8
354	MUUT ÖLJY-JA KIVIHIIILITUOTTEET ANDRA PETROLEUM- OCH KOLPROD.	124.1	123.9	123.9	124.0	202.9	-0.1	-12.1
355	KUMITUOTTEET - GUMMIVAROR	154.5	149.7	149.7	149.3	260.1	0.3	2.0
356	MUOVITUOTTEET - PLASTVAROR	123.1	116.3	116.3	116.3	187.9	-0.0	-2.9
36	SAVI-, LASI- JA KIVITUOTTEET LER-, GLAS-, OCH STENPRODUKTER	159.7	129.2	155.7	153.1	251.7	1.7	2.6
361	POSLLINIITEOKSET JA SAVIASTIAT VAROR AV PORSLIN OCH LERA	162.0	156.0	156.0	156.0	238.8	-0.0	-0.0
362	LASITUOTTEET - GLASVAROR	131.0	126.3	126.3	125.2	210.9	0.9	4.1
369	MUUT SAVI- JA KIVITUOTTEET ANDRA LER- OCH STENPRODUKTER	163.2	162.1	162.1	159.0	259.8	2.0	2.5
37	METALLIT - METALLER	111.8	105.2	109.7	109.9	153.0	-0.2	-3.2
371	RAUTA, TERÄS JA FERROSEOKSET JÄRN, STÅL OCH FERROLEGERINGAR	117.8	119.1	118.1	118.5	156.9	-0.3	-2.7
37101-37102	TAKKIRAUTA JA FERROSEOKSET TACKJÄRN OCH FERROLEGERINGAR	113.7	113.4	113.4	113.3	148.3	0.1	-6.9
37103	RAUTA- JA TERÄSVALUT JÄRN- OCH STÅLGJUTGODS	137.5	137.5	137.5	138.2	204.2	-0.5	4.4
37104	VALSSATUT TERÄSTUOTTEET VALSADE STÅLPRODUKTER	117.1	119.1	117.8	118.3	158.0	-0.4	-2.2
372	MUUT METALLIT ICKE-JÄRNMETALLER	94.6	89.9	92.5	92.3	143.9	0.3	-4.3
38	METALLI- JA KONEPAJATUOTTEET METALL- OCH VERKSTADSPRODUKTER	148.1	141.1	145.4	144.7	222.4	0.5	3.9
381	METALLITUOTTEET -METALLVAROR	145.0	134.8	142.4	141.8	216.0	0.4	4.2
382	KONEET JA LAITTEET (EI SÄHKÖK.) MASKINER&APPAR. (ICKE ELEKTR.)	152.9	150.3	151.9	150.5	233.2	1.0	4.2
3822	MAATALOUSKONEET JORDBRUKSMASKINER	133.9	130.8	130.8	138.5	225.4	0.2	3.5
3825	TIETO- JA KONTTORIKONEET DATA- OCH KONTORSMASKINER	142.7	142.7	142.7	142.7	151.2	0.0	2.4
382A	TEOLL. KONEET JA LAITTEET 382 (ILMAN 3822 JA 3825)	155.8	150.5	153.6	152.0	236.4	1.1	4.4
383	MASKINER & APPAR. FÖR INDUSTRI 382 (UTAN 3822 OCH 3825)	137.2	118.1	128.9	128.7	172.2	0.2	1.7
3832	SÄHKÖTEKNISET KONEET&LAITTEET ELEKTROTEKN. MASKINER & -APPAR.	130.5	116.9	122.7	122.8	143.6	-0.1	-1.2
3833	VIIHDE-&TIETOLIIKENNEVÄLINEET UNDERHÅLLNING-& TELEPRODUKTER	143.4	142.8	142.8	142.1	198.6	0.5	4.6
383A	KOTITALOUSÄHKÖKONEET&LAITTEET ELEKTR. HUSHÄLLSMASK. &-APPAR.	138.4	117.3	130.0	129.8	184.4	0.2	2.7
384	TEOLL. SÄHKÖKONEET JA -LAIT 383 (ILMAN 3832 JA 3833)	153.0	153.7	153.3	153.2	254.8	0.0	5.0
3841	ELEKTR. MASKINER&APPAR. FÖR IND. 383 (UTAN 3832 OCH 3833)	153.0	153.7	153.3	153.2	246.8	0.0	3.6
384	KULKUNEUVOT - TRANSPORTMEDEL LAIVAT, VENEET JA NIIDEN OSAT	153.0	153.7	153.3	153.2	254.8	0.0	5.0
3841	FARTYG, BÅTAR & DELAR T. DESSA	153.0	153.7	153.3	153.2	246.8	0.0	3.6

TEOLLISUUDEN TUOTTAJAHINTAINDEKSI 1980-100 - PRODUCENTPRISINDEX FÖR INDUSTRIEN 1980-100 HEINÄKUU 1987 - JULI 1987

TAVARARYHMÄT TOL:N MUKAAN- VARUGRUPPER ENLIGT NI	TAVARARYHMÄ - VARUGRUPP	KOTIMARKKI- NATAVARAT HEMMAMARK- NADSVAROR	VIENTI- TAVARAT EXPORT- VAROR	YHTEENSÄ - TOTALT			HINNANMUUTOKSET PRISFÖRÄNDRINGAR	
				1980-100			1987:7-	1987:7-
				1987 HEINÄKUU JULI	1987 KESÄKUU JUNI	1987 HEINÄKUU JULI	1987:6 %	1986:7 %
3843	AUTOT, PERÄVAUNUT JA KORIT BILAR, SLÄPVAGNAR & KAROSSERIER	132.4		136.9	136.9	235.3	0.0	8.9
385	HIENOMEKAANISEET TUOTTEET FINNEKANISKA PRODUKTER	139.6		126.3	126.2	162.5	0.1	0.8
39	MUUT TEOLLISUUSTUOTTEET ANDRA INDUSTRIPRODUKTER	120.1	141.4	129.9	129.8	273.0	0.0	2.7
4	SÄHKÖ, KAASU, LÄMPÖ JA VESI EL, GAS, VÄRME OCH VATTEN	114.5		114.5	114.0	185.0	0.5	-2.0
	KÄYTTÖTARKOI- TUS - ANVÄND- NINGSSYFTE							
1	RAAKA-AINEET & TUOT. HYÖDYKKEET RÅVAROR & PROD. FÖRNÖDENHETER	125.1	122.7	124.3	123.8	194.9	0.4	0.6
2	KULUTUSTAVARAT KONSUMTIONSVAROR	150.3	143.8	149.2	148.4	243.1	0.5	1.3
3	INVESTOINTITAVARAT INVESTERINGSVAROR	146.5	144.8	145.8	145.2	219.9	0.4	3.2

PITKÄN AJANJAKSON INDEKSI
LÄNGTIDSINDEXARNA

TUOTANNON HINTAINDEKSI 1949-100
PRODUKTIONSPRISINDEX 1949-100

TAVARARYHMÄ -
VARUGRUPP(SITC)

0 - 8	KOKONAISINDEKSI - TOTALINDEX	1271	1281	YHTEENSÄ - TOTALT			HINNANMUUTOKSET PRISFÖRÄNDRINGAR	
				1987			1987:7-	1987:7-
				1987 HEINÄKUU JULI	1987 KESÄKUU JUNI	1986 HEINÄKUU JULI	1987:6 %	1986:7 %
0 - 8	KOKONAISINDEKSI - TOTALINDEX	1271	1281	1269	1264	1256	0.5	1.1
0	ELINTARVIKKEET - LIVSMEDEL			1367	1362	1378	0.3	-0.8
7	KONEET, LAITTEET & KULJ. VÄLINEET MASKINER, APPAR. & TRANSP. MEDEL			1218	1212	1171	0.5	4.0
71	KONEET JA LAITTEET (EI SÄHKÖK.) MASKINER & APPAR. (ICKE ELEKTR.)			1349	1336	1294	0.9	4.3
72	SÄHKÖKONEET, -LAITTEET & TARVIK. ELEKTR. MASK., -APPAR. & -MATERIAL			943	941	925	0.2	1.9
	TOIMIALA - BRANSCH (ISIC)							
2 - 3	TEHDASTEOLLISUUS FABRIKINDUSTRI	1246	1299	1256	1250	1236	0.4	1.5
34 - 38	METALLITEOLLISUUS METALLINDUSTRI	1103	1223	1087	1084	1065	0.3	2.1
34	METALLIN PERUSTEOLLISUUS METALLVERK	869	728	832	833	859	-0.2	-3.2
35	METALLITUOTETEOLLISUUS METALLMANUFAKTUR	1162	1023	1129	1124	1084	0.4	4.2
36	KONETEOLLISUUS - MASKININDUSTRI	1369	1357	1344	1331	1290	1.0	4.2
37	SÄHKÖTEKN. TEOLLISUUS ELEKTROTEKNISK INDUSTRI	909	1207	894	892	879	0.2	1.7
38	KULKUNEUVOTEOLLISUUS TRANSPORTMEDELINDUSTRI	1260		1283	1283	1222	0.0	5.0

KOTIMARKKINOIDEN PERUSHINTAINDEKSI 1980-100 - BASPRISINDEX FÖR HEMMAMARKNADSVAROR 1980-100 HEINÄKUUN 1987 - JULI 1987

TAVARARYHMÄT TOL:N MUKAAN- VARUGRUPPER ENLIGT NI	TAVARARYHMÄ - VARUGRUPP	KOTIMAISET TAVARAT INHEMSKA VAROR	TUONTI- TAVARAT IMPORT- VAROR	YHTEENSÄ - TOTALT			HINNANMUUTOKSET PRISFÖRÄNDRINGAR	
				1987 HEINÄKUUN JULI	1987 KESÄKUUN JUNI	1975-100 HEINÄKUUN JULI	1987:7- 1987:6 %	1987:7- 1986:7 %
1 - 5	KOKONAISINDEKSI - TOTALINDEX	142.2	112.5	134.9	134.1	218.8	0.6	2.4
1	MAA-.,METSÄ-JA KALATAL.TUOTTEET	148.6	100.4	142.2	142.1	213.0	0.0	0.3
11	JORD-&SKOGSBRUKS-&FISKERIPROD. MAATALOUSTUOTTEET	158.4	96.1	147.1	148.0	230.4	-0.6	-2.7
12	LANTRUKSPRODUKTER METSÄTALOUSTUOTTEET	133.4	129.4	133.2	131.1	172.8	1.6	6.1
2	SKOGSBRUKSPRODUKTER KAIVANNAISTUOTTEET	113.0	76.4	79.6	77.2	177.9	3.1	22.7
3	MALMER&ANDRA MINERALISKA ÄMNER TEOLLISUUSTUOTTEET	141.0	125.0	136.4	135.6	221.4	0.6	1.9
31	INDUSTRIPRODUKTER ELINTARV., REHUT, JUOMAT&TUPAKKA	161.1	110.3	156.7	155.9	243.4	0.5	-0.5
311	LIVSMEDEL, FODER, DRYCKER&TOBAK	158.3	101.1	153.4	152.5	234.3	0.6	0.9
3111	ELINTARVIKKEET - LIVSMEDEL	159.4	101.1	158.7	157.4	222.7	0.8	2.3
3112	TEURAS- JA LIHANJALOSTUSTUOTT. SLAKT- OCH KÖTTPRODUKTER	156.4	101.1	156.4	156.2	250.5	0.1	1.7
312	MAIDONJALOSTUSTUOTTEET MJÖLKFÖRÄDLINGSPRODUKTER	167.2	101.1	164.6	164.1	301.8	0.3	-7.1
313	MUUT ELINTARVIKKEET JA REHUT ANDRA LIVSFÖRNÖDENHETER&FODER	169.4	123.9	165.5	165.6	239.2	-0.1	-0.4
314	JUOMAT - DRYCKER TUPAKKATUOTTEET - TOBAKVAROR	231.2	197.9	229.3	229.4	348.3	-0.0	4.3
32	TEKSTIILIT, VAAT. -&NAHKATUOTT. TEXTILIER, KLÄDER & LÄDERVAROR	152.5	137.6	146.2	145.5	237.0	0.5	2.5
321	TEKSTIILIT - TEXTILIER	155.3	131.1	142.6	142.3	227.0	0.2	0.3
322	VAATTEET - KLÄDER	157.9	159.9	158.4	156.7	260.9	1.1	8.2
323	NAHAT, TURKIKSET & NAHKATEOKSET LÄDER- OCH PÄLSVAROR	142.3	128.9	137.1	136.0	258.6	0.8	0.6
324	KENGÄT - SKOR	133.6	101.1	145.7	145.7	213.9	0.0	3.3
33	PUUTAVARAT, -TEOKSET & KALUSTEET TRÄVAROR OCH -INREDNING	142.9	140.0	142.7	142.3	227.2	0.3	3.8
331	PUUTAVARAT JA -TEOKSET TRÄVAROR	136.4	101.1	136.6	136.2	211.5	0.3	4.0
33111	SAHATUT JA HÖYLÄTYT PUUTAVARAT	128.2	101.1	129.1	128.5	188.8	0.5	2.1
33119	SÄGADE OCH HYVLADE TRÄVAROR	139.5	101.1	140.7	140.1	217.7	0.4	5.7
332	PUULEVYT - TRÄSKIVOR KALUSTEET (EI METALLIA)	164.0	101.1	162.7	162.3	275.7	0.2	3.0
34	INDREDNING (ICKE METALL) PAPERI-JA GRAAF.TEOLL.TUOTTEET	156.2	128.6	154.9	153.2	243.5	1.1	5.9
341	MASSA, PAPPER & GRAFISKA PROD. SELLU-JA PAPERITEOLL.TUOTTEET	141.9	101.1	141.2	139.9	176.7	1.0	7.8
34111	MASSA, PAPPER OCH PAPPERSVAROR	143.5	101.1	143.4	140.9	162.4	1.7	19.5
34112	SELLULOOSAT - CELLULOOSA PAPERIT JA KARTONGIT	136.4	101.1	136.6	136.2	188.6	0.3	-3.5
342	PAPPER OCH KARTONG GRAAFISET TUOTTEET	175.6	101.1	173.5	171.3	377.3	1.2	3.8
35	GRAFISKA PRODUKTER KEM.-, ÖLJY-, KUMI- & MUOVITUOTT.	101.9	107.1	103.8	102.8	195.0	0.9	1.1
351	KEM.-, PETR.-, GUMMI- & PLASTPROD. KEMIKAALIT - KEMIKALIER	126.7	117.7	122.7	120.6	182.8	1.8	2.4
3511	TEOLLISUUSKEMIKAALIT INDUSTRIKEMIKALIER	127.3	129.8	128.4	124.4	163.7	3.2	0.6
3513	TEKOKUIDUT, -KUMIT & MUOVIINEET KONSTFIBRER, SYN. GUMMI & PLASTER	110.3	106.5	108.3	107.4	175.6	0.9	2.5
352	MUUT KEMIAALLISET TUOTTEET ANDRA KEMISKA PRODUKTER	154.6	133.1	144.4	144.4	209.0	0.1	0.9
353	MAAÖLJYJALOSTEET PETROLEUMPRODUKTER	72.1	67.5	71.1	70.4	185.6	1.0	4.0
354	MUUT ÖLJY-JA KIVIHIILITUOTTEET ANDRA PETROLEUM- OCH KOLPROD.	124.1	95.7	105.0	105.2	168.0	-0.2	-17.4
355	KUMITUOTTEET - GUMMIVAROR	154.5	136.6	144.8	144.8	235.3	0.1	1.6
356	MUOVITUOTTEET - PLASTVAROR	123.1	126.8	124.0	124.0	193.3	-0.0	-2.0
36	SAVI-, LASI- JA KIVITUOTTEET LER-, GLAS- OCH STENPRODUKTER	159.7	131.7	155.0	152.4	250.4	1.7	2.4
361	POSILIINITEOKSET JA SAVIASTIAT VAROR AV PORSLIN OCH LERA	162.0	101.1	145.3	143.7	251.6	1.1	3.4
362	LASITUOTTEET - GLASVAROR	131.0	128.7	129.9	129.2	203.6	0.5	4.0
369	MUUT SAVI- JA KIVITUOTTEET ANDRA LER- OCH STENPRODUKTER	163.2	101.1	160.7	157.6	258.4	2.0	2.1
37	METALLIT - METALLER	111.8	109.5	111.1	110.7	159.2	0.3	-3.3
371	RAUTA, TERÄS JA FERROSEOKSET JÄRN, STÅL OCH FERROLEGERINGAR	117.8	113.4	116.7	116.7	157.6	-0.0	-3.5
37101-37102	TAKKIJÄRN OCH FERROSEOKSET TACKJÄRN OCH FERROLEGERINGAR			109.1	108.9	144.2	0.2	-8.2
37103	RAUTA- JA TERÄSVALUT JÄRN- OCH STÅLGJUTGODS	137.6	101.1	137.0	137.7	201.3	-0.5	4.8
37104	VALSSATUT TERÄSTUOTTEET VALSADE STÅLPRODUKTER	117.1	118.1	117.4	117.4	158.4	-0.0	-2.8
372	MUUT METALLIT ICKE-JÄRNMETALLER	94.6	104.2	98.6	97.5	170.9	1.1	-2.7
38	METALLI- JA KONEPAJATUOTTEET METALL- OCH VERKSTÄDSPRODUKTER	148.1	136.1	142.0	141.7	223.4	0.2	3.1
381	METALLITUOTTEET - METALLVAROR	145.0	138.8	143.3	143.0	218.7	0.3	4.0
382	KONEET JA LAITTEET (EI SÄHKÖK.) MASKINER & APPAR. (ICKE ELEKTR.)	152.9	137.9	145.0	144.6	240.0	0.2	3.1
3822	MAATALOUSKONEET JORDBRUKSMASKINER	133.9	131.0	132.4	130.6	246.6	1.4	2.4
3825	TIETO- JA KONTORIKONEET DATA- OCH KONTORSMASKINER		132.2	135.1	136.4	135.5	-1.0	1.6
382A	TEOLL. KONEET JA LAITTEET 382 (ILMAN 3822 JA 3825)	155.8	139.7	147.7	147.4	249.0	0.2	3.3
383	MASKINER & APPAR. FÖR INDUSTRI 382 (UTAN 3822 OCH 3825)	137.2	116.5	126.0	125.9	174.4	0.1	3.3
3832	SÄHKÖTEKNISET KONEET & LAITTEET ELEKTROTEKN. MASKINER & -APPAR.	130.5	103.5	112.0	112.0	146.4	-0.1	1.2
3833	VIIHDE- & TIETOLIKENNEVÄLINEET UNDERHÅLLINGS- & TELEPRODUKTER	143.4	114.5	126.4	125.8	187.2	0.4	4.4
	KOTITALOUSÄHKÖKONEET & LAITTEET ELEKTR. HUSHÅLLSMASK. & -APPAR.							

KOTIMARKKINOIDEN PERUSHINTAINDEKSI 1980-100 - BASPRISINDEX FÖR HEMMAMARKNADSVAROR 1980-100 HEINÄKUU 1987 - JULI 1987

TAVARARYHMÄT TOL:N MUKAAN- VARUGRUPPER ENLIGT NI	TAVARARYHMÄ - VARUGRUPP	KOTIMAISET TAVARAT INHEMSKA VAROR	TUONTI- TAVARAT IMPORT- VAROR	YHTEENSÄ - TOTALT			HINNANMUUTOKSET PRISFÖRÄNDRINGAR	
				1980-100		1975-100	1987:7-	1987:7-
				1987 HEINÄKUU JULI	1987 KESÄKUU JUNI	1987 HEINÄKUU JULI	1987:6 %	1986:7 %
383A	TEOLL. SÄHKÖKONEET JA -LAIT 383 (ILMAN 3832 JA 3833) ELEKTR.MASKINER&APPAR.FÖR IND. 383 (UTAN 3832 OCH 3833)	138.4	130.2	134.8	134.8	189.4	0.0	4.3
384	KULKUNEUVOT - TRANSPORTMEDEL	153.0	147.6	149.9	149.7	245.8	0.2	2.1
3841	LAIVAT, VENEET JA NIIDEN OSAT FARTYG, BÅTAR & DELAR T. DESSA			145.7	145.9	201.5	-0.1	2.0
3843	AUTOT, PERÄVAUNUT JA KORIT BILAR, SLÄPVAGNAR & KAROSSERIER	132.4	143.9	140.7	140.2	245.7	0.3	3.7
385	HIENOMEKANISSET TUOTTEET FINNMEKANISKA PRODUKTER	139.6	132.4	133.6	133.5	199.4	0.1	5.8
39	MUUT TEOLLISUUSTUOTTEET ANDRA INDUSTRIPRODUKTER	120.1	143.7	133.4	134.3	265.4	-0.7	4.0
4	SÄHKÖ, KAASU, LÄMPÖ JA VESI EL, GAS, VÄRME OCH VATTEN	114.5		115.7	114.4	188.0	1.2	-1.5
41	SÄHKÖ, KAASU JA LÄMPÖ EL, GAS OCH VÄRME	112.7		113.9	112.5	185.0	1.2	-1.8
5	RAKENNUKSET, MAA- & VESIRAKENTEET HUS, JORD- & VATTENANLÄGGNINGAR	160.6		160.6	160.3	253.3	0.2	4.1
KÄYTTÖTARKOITUS - ANVÄNDNINGSSYFTE								
1	RAAKA-AINEET & TUOT.HYÖDYKKEET RÅVAROR & PROD.FÖRNÖDENHETER	130.6	102.6	121.6	120.7	199.0	0.8	1.9
2	KULUTUSTAVARAT KONSUMTIONSVAROR	150.4	137.6	148.1	147.3	245.8	0.5	2.1
3	INVESTOINTITAVARAT INVESTERINGSVAROR	157.4	136.7	154.7	154.4	242.4	0.2	3.9

TAVARARYHMÄT TOL:N MUKAAN- VARUCRUPPER ENLIGT NI	TAVARARYHMÄ - VARUGRUPP	YHTEENSÄ - TOTALT			HINNANMUUTOKSET PRISFÖRÄNDRINGAR	
		1980-100		1975-100	1987:7-	1987:7-
		1987 HEINÄKUU JULI	1987 KESÄKUU JUNI	1987 HEINÄKUU JULI	1987:6 %	1986:7 %
1 - 3	KOKONAISINDEKSI - TOTALINDEX	128.6	128.4	192.2	0.2	1.4
1	MAA-, METSÄ- JA KALATAL. TUOTTEET	127.9	127.9	316.7	0.0	31.1
2	JORD- & SKOGSBRUKS- & FISKERIPROD. KAIVANNAISTUOTTEET	137.3	137.2	163.2	0.0	-0.1
3	MALMER&ANDRA MINERALISKA ÄMNEN TEOLLISUUSTUOTTEET	128.6	128.4	190.1	0.2	0.8
31	INDUSTRIPRODUKTER	127.4	127.4	153.9	-0.0	-10.5
311	ELINTARV., REHUT, JUOMAT&TUPAKKA	127.4	127.4	153.9	-0.0	-10.5
311	LIVSMEDEL, FODER, DRYCKER&TOBAK	127.4	127.4	153.9	-0.0	-10.5
32	ELINTARVIKKEET - LIVSMEDEL	130.3	130.3	155.0	-0.0	-11.6
322	TEKSTIILIT, VAAT. - &NAHKATUOTT.	152.2	151.9	237.2	0.2	0.8
321	TEKSTIILIER, KLÄDER & LÄDERVAROR	151.9	152.7	215.6	-0.5	1.4
322	TEKSTIILIT - TEXTILIER	156.5	155.4	272.8	0.7	2.2
33	VAATTEET - KLÄDER	118.0	117.6	220.3	0.3	0.1
331	PUUTAVARAT, -TEOKSET &KALUSTEET	118.0	117.6	220.3	0.3	0.1
331	TRÄVAROR OCH -INREDNING	118.0	117.6	220.3	0.3	0.1
331	PUUTAVARAT JA -TEOKSET	113.7	113.4	212.8	0.3	-0.6
33111	TRÄVAROR	113.7	113.4	212.8	0.3	-0.6
33111	SAHATUT JA HÖYLÄTYT PUUTAVARAT	105.7	105.7	214.5	-0.0	-1.4
33119	SÄGADE OCH HYLÄDE TRÄVAROR	105.7	105.7	214.5	-0.0	-1.4
34	PUULEVYTT - TRÄSKIVOR	105.7	105.7	214.5	-0.0	-1.4
341	PAPERI- JA GRAAF. TEOLL. TUOTTEET	131.3	129.7	210.4	1.2	2.5
341	MASSA, PAPPER & GRAFISKA PROD.	136.5	135.2	180.0	0.9	0.5
34111	SELLU- JA PAPERITEOLL. TUOTTEET	136.5	135.2	180.0	0.9	0.5
34112	MASSA, PAPPER OCH PAPPERSVAROR	136.3	135.2	178.7	0.8	0.3
34111	SELLULOOSAT - CELLULOSA	131.2	130.3	158.2	0.7	13.2
34112	PAPERIT JA KARTONGIT	133.9	132.6	178.6	0.9	-2.7
35	PAPPER OCH KARTONG	133.9	132.6	178.6	0.9	-2.7
351	KEM. -, ÖLJY-, KUMI- & MUOVITUOTT.	95.7	98.3	154.1	-2.6	2.9
351	KEM. -, PETR. -, GUMMI- & PLASTPROD.	95.7	98.3	154.1	-2.6	2.9
3511	KEMIKALIT - KEMIKALIER	113.6	116.5	170.5	-2.5	9.0
3511	TEOLLISUUSKEMIKALIT	118.9	125.3	163.6	-5.1	19.6
3513	INDUSTRIKEMIKALIER	118.9	125.3	163.6	-5.1	19.6
36	TEKOKUIDUT, -KUMIT & MUOVI	113.1	112.7	187.2	0.4	0.9
36	KONSTFIBER, SYN. GUMMI&PLASTER	113.1	112.7	187.2	0.4	0.9
37	SAVI-, LASI- JA KIVITUOTTEET	129.2	129.6	226.4	-0.3	3.0
37	LER-, GLAS- OCH STENPRODUKTER	129.2	129.6	226.4	-0.3	3.0
371	METALLIT - METALLER	105.2	105.8	141.6	-0.6	-2.2
371	RAUTA, TERÄS JA FERROSEOKSET	119.1	120.6	151.0	-1.3	-1.5
37104	JÄRN, STÅL OCH FERROLEGERINGAR	119.1	120.6	151.0	-1.3	-1.5
372	VALSSATUT TERÄSTUOTTEET	119.1	120.8	155.7	-1.4	-1.5
372	VALSADE STÅLPRODUKTER	119.1	120.8	155.7	-1.4	-1.5
38	MUUT METALLIT	89.9	89.4	128.6	0.5	-3.2
38	ICKE-JÄRNMETALLER	89.9	89.4	128.6	0.5	-3.2
381	METALLI- JA KONEPAJATUOTTEET	141.1	140.6	209.9	0.4	3.3
381	METALL- OCH VERKSTADSPRODUKTER	141.1	140.6	209.9	0.4	3.3
382	METALLITUOTTEET - METALLVAROR	134.8	134.6	194.3	0.1	3.2
382A	KONEET JA LAITTEET (EI SÄHKÖK.)	150.3	148.9	223.7	1.0	4.1
382A	MASKINER&APPAR. (ICKE ELEKTR.)	150.3	148.9	223.7	1.0	4.1
383	TEOLL. KONEET JA LAITTEET	150.5	148.9	224.3	1.0	4.0
383	382 (ILMAN 3822 JA 3825)	150.5	148.9	224.3	1.0	4.0
383	MASKINER & APPAR. FÖR INDUSTRI	150.5	148.9	224.3	1.0	4.0
383	382 (UTAN 3822 OCH 3825)	150.5	148.9	224.3	1.0	4.0
3832	SÄHKÖTEKNISET KONEET&LAITTEET	118.1	118.2	145.5	-0.1	-2.0
3832	ELEKTROTEKN. MASKINER & -APPAR.	118.1	118.2	145.5	-0.1	-2.0
3832	VIIHDE- & TIETOLIIKENNEVÄLINEET	116.9	117.1	131.2	-0.2	-2.7
3832	UNDERHÅLLNING- & TELEPRODUKTER	116.9	117.1	131.2	-0.2	-2.7
383A	TEOLL. SÄHKÖKONEET JA -LAIT	117.3	117.4	165.2	-0.0	-1.7
383A	383 (ILMAN 3832 JA 3833)	117.3	117.4	165.2	-0.0	-1.7
383A	ELEKTR. MASKINER&APPAR. FÖR IND.	117.3	117.4	165.2	-0.0	-1.7
383A	383 (UTAN 3832 OCH 3833)	117.3	117.4	165.2	-0.0	-1.7
384	KULKUNEUVOT - TRANSPORTMEDEL	153.7	153.7	247.8	-0.0	6.5
39	MUUT TEOLLISUUSTUOTTEET	141.4	141.4	224.3	-0.0	1.9
39	ANDRA INDUSTRIPRODUKTER	141.4	141.4	224.3	-0.0	1.9
KÄYTTÖTARKOITUS - ANVÄNDNINGSSYPTE						
1	RAAKA-AINEET & TUOT. HYÖDYKKEET	122.9	122.7	183.2	0.2	1.4
1	RÄVAROR & PROD. FÖRNÖDENHETER	122.9	122.7	183.2	0.2	1.4
2	KULUTUSTAVARAT	139.2	138.9	202.0	0.2	0.5
2	KONSUMTIONSVAROR	139.2	138.9	202.0	0.2	0.5
3	INVESTOINTITAVARAT	144.8	144.4	218.6	0.3	2.5
3	INVESTERINGSVAROR	144.8	144.4	218.6	0.3	2.5

TAVARARYHMÄT TOL:N MUKAAN- VARUGRUPPER ENLIGT NI	TAVARARYHMÄ - VARUGRUPP	YHTEENSÄ - TOTALT			HINNANMUUTOKSET PRISFÖRÄNDRINGAR	
		1980-100		1975-100	1987:7- 1987:6	1987:7- 1986:7
		1987 HEINÄKUU JULI	1987 KESÄKUU JUNI	1987 HEINÄKUU JULI	%	%
1 - 4	KOKONAISINDEKSI - TOTALINDEX	113.0	111.8	198.3	1.1	3.4
1	MAA-,METSÄ-JA KALATAL.TUOTTEET	101.7	104.2	178.6	-2.4	-29.2
11	JORD-&SKOGSBRUKS-&FISKERIPROD. MAATALOUSTUOTTEET	97.3	100.3	186.6	-2.9	-33.5
12	LANTBRUKSPRODUKTER METSÄALOUSTUOTTEET	129.4	129.4	157.9	0.0	3.1
2	SKOGSBRUKSPRODUKTER KAIVANNAISTUOTTEET	76.4	73.8	179.5	3.5	28.5
3	MALMERSANDRA MINERALISKA ÄMNEN TEOLLISUUSTUOTTEET	126.1	125.4	207.2	0.6	2.0
31	INDUSTRIPRODUKTER ELINTARV.,REHUT, JUOMAT&TUPAKKA	116.9	113.9	161.0	2.6	1.5
311	LIVSMEDEL, FODER, DRYCKER&TOBAK	108.8	104.6	147.8	3.9	-0.3
313	JUOMAT - DRYCKER	127.7	127.6	183.5	0.0	0.4
32	TEKSTIILIT,VAAT.-&NAHKATUOTT. TEKSTIILIER,KLÄDER & LÄDERVAROR	140.6	140.8	230.7	-0.1	2.8
321	TEKSTIILIT - TEXTILIER	134.3	134.6	216.3	-0.2	0.9
322	VAATTEET - KLÄDER	162.5	161.9	276.6	0.4	14.2
323	NAHAT,TURKIKSET & NAHKATEOKSET LÄDER- OCH PÄLSVAROR	130.5	130.7	273.3	-0.1	1.2
33	PUUTAVARAT,-TEOKSET &KALUSTEET TRÄVAROR OCH -INREDNING	141.6	141.6	179.9	0.0	2.0
331	PUUTAVARAT JA -TEOKSET TRÄVAROR	140.9	140.9	176.1	0.0	2.8
34	PAPERI-JA GRAAF.TEOLL.TUOTTEET	129.9	130.0	214.0	-0.0	1.1
35	MASSA,PAPPER & GRAFISKA PROD. KEM.-,ÖLJY-,KUMI-& MUOVITUOTT.	107.7	105.5	202.2	2.1	3.7
351	KEM.-,PETR.-,GUMMI-&PLASTPROD.	118.2	114.0	182.6	3.7	4.8
3511	TEOLLISUUSKEMIKAALIT INDUSTRIKEMIKAALIER	129.9	120.8	200.9	7.5	12.9
3513	TEKOKUIDUT,-KUMIT &MUOVIAINEET	107.3	107.0	175.5	0.3	1.3
352	KONSTFIBRER, SYN.GUMMI&PLASTER MUUT KEMIAALLISET TUOTTEET	134.5	134.4	184.2	0.0	1.3
353	ANDRA KEMISKA PRODUKTER MAAÖLJYJALOSTEET	67.5	65.3	196.7	3.4	25.5
354	PETROLEUMPRODUKTER MUUT ÖLJY-JA KIVIHILITUOTTEET	97.0	97.1	148.6	-0.2	-21.3
355	ANDRA PETROLEUM- OCH KOLPROD. KUMITUOTTEET - GUMMIVAROR	138.6	139.0	207.5	-0.2	1.1
36	SAVI-,LASI- JA KIVI TUOTTEET LER-,GLAS-, OCH STEMPRODUKTER	133.7	132.9	236.9	0.6	2.0
362	LÄSITUOTTEET - GLASVAROR	131.0	130.7	211.2	0.2	5.0
371	METALLIT - METALLER RAUTA, TERÄS JA FERROSEOKSET	109.3	108.3	162.4	1.0	-2.7
37104	JÄRN, STÅL OCH FERROLEGERINGAR VALSSATUT TERÄSTUOTTEET	113.3	113.3	155.1	-0.0	-4.7
372	JÄRN, STÅL OCH FERROLEGERINGAR VALSADE STÅLPRODUKTER	117.8	118.1	160.7	-0.2	-3.3
372	MUUT METALLIT ICKE-JÄRNMETALLER	103.9	101.4	200.1	2.5	0.6
38	METALLI- JA KONEPÄJÄTUOTTEET METALL-OCH VERKSTADSPRODUKTER	136.9	137.1	219.9	-0.2	2.0
381	METALLITUOTTEET -METALVAROR	138.8	139.2	213.2	-0.3	2.7
382	KONEET JA LAITTEET(EI SÄHKÖK.) MASKINER&APPAR.(ICKE ELEKTR.)	138.4	139.1	242.4	-0.4	2.0
3822	MAATALOUSKONEET JORDBRUKSMASKINER	131.7	128.9	274.6	2.2	3.5
3825	TIETO- JA KONTTORIKONEET DATA- OCH KONTORSMASKINER	132.6	134.2	129.5	-1.2	0.6
382A	TEOLL. KONEET JA LAITTEET 382 (ILMAN 3822 JA 3825)	140.3	141.2	254.7	-0.6	2.0
383	MASKINER &APPAR.FÖR INDUSTRI 382 (UTAN 3822 OCH 3825)	117.6	117.7	164.9	-0.1	2.6
3832	SÄHKÖTEKNISET KONEET&LAITTEET ELEKTROTEKN.MASKINER & -APPAR.	117.6	117.7	164.9	-0.1	2.6
3833	VIIHDE-&TIETOLIIKENNEVÄLINEET UNDERHÅLLNING-& TELEPRODUKTER	104.0	104.0	140.9	-0.0	1.9
383A	KOTITALOUSÄHKÖKONEET&LAITTEET ELEKTR.HUSHÅLLSMASKINER &-APPAR.	116.1	115.8	172.5	0.2	3.2
384	TEOLL. SÄHKÖKONEET JA -LAIT 383 (ILMAN 3832 JA 3833)	131.8	132.1	186.4	-0.3	3.0
3843	ELEKTR.MASKINER&APPAR.FÖR IND. 383 (UTAN 3832 OCH 3833)	148.4	148.2	234.6	0.2	0.6
385	KULKUNEUVOT - TRANSPORTMEDEL AUTOT, FERRÅVAUNUT JA KORIT	145.0	144.4	253.1	0.4	3.1
39	BILAR, SLÄPVAGNAR & KAROSSERIER HIENOMEKAANISSET TUOTTEET	133.3	133.2	205.8	0.0	5.8
39	FINNMEKANISKA PRODUKTER MUUT TEOLLISUUSTUOTTEET	145.1	146.4	237.6	-0.9	4.6
39	ANDRA INDUSTRIPRODUKTER					
KÄYTTÖTARKOI- TUS - ANVÄND- NINGSSYFTE						
1	RAAKA-AINEET & TUOT.HYÖDYKKEET RÄVAROR & PROD.FÖRNÖDENHETER	103.1	101.3	190.1	1.7	3.6
2	KULUTUSTAVARAT KONSUMTIONSVAROR	140.1	140.4	219.6	-0.2	2.8
3	INVESTOINTITAVARAT INVESTERINGSVAROR	137.2	137.1	217.6	0.0	3.4

HEINÄKUU 1987 - JULI 1987

PITKÄN AJANJAKSON INDEKSIT
LÄNGTIDSINDEXARNA

VIENNIN HINTAINDEKSI (FOB) 1949=100
EXPORTPRISINDEX (FOB) 1949=100

TAVARARYHMÄ -
VARUGRUPP(SITC)

		1987 HEINÄKUU JULI	1987 KESÄKUU JUNI	1986 HEINÄKUU JULI	1987:7- 1987:6 %	1987:7- 1986:7 %
0 - 8	KOKONAINDEKSI - TOTALINDEX	1258	1256	1241	0.2	1.4
0	ELINTARVIKKEET - LIVSMEDEL	660	660	749	-0.0	-11.9
2	RAAKA-AINEET, SYÖT. KELPAAMATON RÄVAROR, ICKE ÄTBARA	1294	1292	1211	0.2	6.8
6	VALMISTETUT TEOKSET BEARBETADE VAROR	1053	1048	1072	0.5	-1.8
7	KONEET, LAITTEET&KULJ. VÄLINEET MASKINER, APPAR. &TRANSP.MEDEL	1429	1423	1381	0.4	3.4

YHTEENSÄ - TOTALT		
1987 HEINÄKUU JULI	1987 KESÄKUU JUNI	1986 HEINÄKUU JULI
1258	1256	1241
660	660	749
1294	1292	1211
1053	1048	1072
1429	1423	1381

HINNANMUUTOKSET
PRISFÖRÄNDRINGAR
1987:7- 1987:7-
1987:6 1986:7
% %

PITKÄN AJANJAKSON INDEKSIT
LÄNGTIDSINDEXARNA

TUONNIN HINTAINDEKSI (CIF) 1949=100
IMPORTPRISINDEX (CIF) 1949=100

TAVARARYHMÄ -
VARUGRUPP(SITC)

		1987 HEINÄKUU JULI	1987 KESÄKUU JUNI	1986 HEINÄKUU JULI	1987:7- 1987:6 %	1987:7- 1986:7 %
0 - 7	KOKONAINDEKSI - TOTALINDEX	966	956	934	1.1	3.4
0	ELINTARVIKKEET - LIVSMEDEL	828	842	1098	-1.7	-24.6
2	RAAKA-AINEET, SYÖT. KELPAAMATON RÄVAROR, ICKE ÄTBARA	639	628	683	1.7	-6.5
3	POLTTOAIN, KAASU, SÄHKÖ, LÄMPÖ MIN. BRÄNSLEN, GAS, EL, VÄRME	1131	1081	883	4.7	28.0
7	KONEET, LAITTEET&KULJ. VÄLINEET MASKINER, APPAR. &TRANSP.MEDEL	1558	1560	1533	-0.1	1.6

YHTEENSÄ - TOTALT		
1987 HEINÄKUU JULI	1987 KESÄKUU JUNI	1986 HEINÄKUU JULI
966	956	934
828	842	1098
639	628	683
1131	1081	883
1558	1560	1533

HINNANMUUTOKSET
PRISFÖRÄNDRINGAR
1987:7- 1987:7-
1987:6 1986:7
% %



TILASTOKESKUS-STATISTIKCENTRALEN

PL
PB 504

00101 HELSINKI
HELSINGFORS

Virkalähetys
Tjänsteförsändelse

ITH00A - 001

ARKISTO

A 2

JULKAISUJEN MYYNTI:
Tilastokeskus, PL 504, 00101 Helsinki
Puh. (90) 173 4535
Valtion painatuskeskuksen kirjakaupat
Helsingissä Annankatu 44 ja Eteläesplanadi 4

662374X-12/3710L/ads

FÖRSÄLJNING:
Statistikcentralen, PB 504, 00101 Helsingfors
Tel. (90) 173 4535
Statens tryckercentralens bokhandlar i
Helsingfors Annegatan 44 och Södra esplanaden 4

SALES OF PUBLICATIONS
Central Statistical Office of Finland
P.O.B. 504, SF-00101 Helsinki, Finland
Phone internat. +358 0 1734 535
Telex 122656 tikes sf
Government Printing Centre bookshops in Helsinki located
at Annankatu 44 and Eteläesplanadi 4

Tuottajahintaindeksit Producentprisindexar

ISSN 0355-2403



Tilastokeskus
Statistikcentralen
Central Statistical Office of Finland

Indeksitiedotus
Indexrapport
Index report

Tiedustelut - Förfrågningar

Päiväys - Datum

Nro - Nr

Matti Somervuori
Riitta Saarinen
Pirjo Anttila
(90) 58001

18.9.1987

TH 1987:8

TUOTTAJAHINTAINDEKSIT (THI-INDEKSIT) 1987, ELOKUU - PRODUCENTPRISINDEXAR (PPI-INDEKSAR) 1987, AUGUSTI

THI-INDEKSIT 1980=100, indeksiluvut ja niiden muutokset edellisestä kuukaudesta ja vuodesta
PPI-INDEKSAR 1980=100, indextalen jämte förändringar från föregående månad och år

Vuosi ja kuukausi År och månad	Tukkuhintaaindeksi Partiprisindex			Teollisuuden- tuottajahintaaindeksi Producentprisindex för industrin			Kotimarkkinoiden perushintaaindeksi Basprisindex för hemmamarknadsvaror			Vientihintaaindeksi Exportprisindex			Tuontihintaaindeksi Importprisindex		
	Indeksi Index	%/kk %/mån.	%/v %/år	Indeksi Index	%/kk %/mån.	%/v %/år	Indeksi Index	%/kk %/mån.	%/v %/år	Indeksi Index	%/kk %/mån.	%/v %/år	Indeksi Index	%/kk %/mån.	%/v %/år
1984	135,4		6,0	133,1		5,7	134,5		5,4	129,4		7,6	130,4		4,8
1985	142,2		5,0	138,6		4,1	140,5		4,5	132,0		2,0	133,6		2,5
1986	135,7		-4,6	132,7		-4,3	133,2		-5,2	126,1		-4,4	113,6		-15,0
1986															
1	140,9	-0,3	0,3	136,5	-0,2	-0,2	139,0	-0,4	-0,1	126,8	-0,2	-3,8	127,0	-1,9	-6,6
2	139,2	-1,2	-1,8	136,0	-0,3	-1,5	137,0	-1,5	-2,4	126,5	-0,2	-5,1	119,7	-5,7	-13,2
3	137,4	-1,3	-4,0	134,1	-1,4	-3,5	135,0	-1,4	-4,5	125,4	-0,9	-6,4	115,5	-3,4	-17,3
4	135,9	-1,1	-5,2	133,0	-0,8	-4,8	133,6	-1,1	-5,6	124,8	-0,4	-6,7	112,8	-2,3	-17,3
5	135,0	-0,7	-5,8	132,1	-0,7	-5,7	132,6	-0,8	-6,4	125,0	0,2	-6,6	112,4	-0,4	-16,5
6	134,8	-0,1	-5,7	132,5	0,3	-5,2	132,4	-0,1	-6,3	126,4	1,1	-5,1	111,7	-0,6	-16,7
7	134,1	-0,5	-6,1	132,5	-0,0	-5,3	131,7	-0,5	-6,7	126,9	0,4	-4,6	109,3	-2,2	-17,3
8	133,8	-0,2	-5,9	131,0	-1,1	-5,8	130,9	-0,6	-6,6	126,0	-0,7	-4,9	110,0	0,7	-15,5
9	134,0	0,1	-5,9	130,8	-0,2	-5,7	131,3	0,3	-6,7	126,0	-0,0	-4,4	111,5	1,3	-16,2
10	134,3	0,2	-5,2	131,1	0,2	-4,8	131,5	0,2	-6,0	126,2	0,2	-3,1	110,8	-0,7	-15,2
11	134,5	0,1	-4,7	131,3	0,1	-4,3	131,7	0,1	-5,6	126,8	0,5	-2,0	110,8	0,1	-14,4
12	134,9	0,3	-4,6	131,1	-0,1	-4,1	131,9	0,2	-5,4	126,7	-0,1	-0,3	111,4	0,5	-14,0
1987															
1	136,3	1,0	-3,3	132,4	1,0	-3,0	132,9	0,8	-4,4	127,5	0,6	0,5	112,2	0,7	-11,6
2	136,5	0,2	-1,9	132,6	0,2	-2,5	133,2	0,2	-2,7	127,4	-0,0	0,7	112,3	0,1	-6,1
3	136,7	0,2	-0,4	132,7	0,1	-1,0	133,3	0,0	-1,3	127,3	-0,1	1,5	111,5	-0,8	-3,5
4	137,1	0,2	0,9	133,1	0,3	0,1	133,7	0,3	0,0	127,8	0,4	2,4	111,4	-0,1	-1,3
5	137,1	-0,0	1,6	133,3	0,2	0,9	133,9	0,2	1,0	128,3	0,4	2,6	111,4	-0,0	-0,9
6	137,2	0,1	1,8	133,4	0,0	0,6	134,1	0,1	1,3	128,4	0,1	1,6	111,8	0,4	0,1
7	137,9	0,5	2,8	134,0	0,5	1,1	134,9	0,6	2,4	128,6	0,2	1,4	113,0	1,1	3,4
8	137,9	0,1	3,1	134,1	0,1	2,3	135,0	0,1	3,2	129,0	0,3	2,4	113,3	0,3	3,0
9															
10															
11															
12															

THI-INDEKSIT 1949=100, indeksiluvut - PPI-INDEKSAR 1949=100, indextalen

Vuosi ja kuukausi År och månad	Tukkuhintaaindeksi Partiprisindex	Tuotannon hintaaindeksi Produktionsprisindex	Viennin hintaaindeksi (fob) Exportprisindex	Tuonnin hintaaindeksi (cif) Importprisindex
1984	1 261	1 261	1 265	1 115
1985	1 324	1 313	1 291	1 143
1986	1 264	1 257	1 234	971
1987				
1	1 269	1 254	1 247	960
2	1 271	1 256	1 246	961
3	1 274	1 258	1 245	953
4	1 277	1 261	1 250	952
5	1 276	1 263	1 255	952
6	1 278	1 264	1 256	956
7	1 284	1 269	1 258	966
8	1 285	1 271	1 261	969
9				
10				
11				
12				

TUKKUHINTAINDEKSI 1980-100 - PARTIPRISINDEX 1980-100

ELOKUU 1987 - AUGUSTI 1987

TAVARARYHMÄT TOL:N MUKAAN- VARUGRUPPER ENLIGT NI	TAVARARYHMÄ - VARUGRUPP	KOTIMAISET TAVARAT INHEMISKA VAROR	TUONTI- TAVARAT IMPORT- VAROR	YHTEENSÄ - TOTALT			MINNANMUUTOKSET PRISFÖRÄNDRINGAR	
				1987 ELOKUU AUGUSTI	1987 HEINÄKUU JULI	1986 ELOKUU AUGUSTI	1987:8- 1987:7 %	1987:8- 1986:8 %
				1 - 4	KOKONAISINDEKSI - TOTALINDEX	144.5	123.3	137.9
1	MAA-, METSÄ- JA KALATAL. TUOTTEET	154.7	111.8	148.6	148.7	146.2	-0.0	1.7
11	JORD- & SKOGSBRUKS- & FISKERIPROD. MAATALOUSTUOTTEET	164.2	108.9	152.9	152.9	153.8	-0.0	-0.6
12	LANTRUKSPRODUKTER METSÄTALOUSTUOTTEET	143.6	130.4	142.9	142.5	135.1	0.3	5.8
2	SKOGSBRUKSPRODUKTER KAIVANNAISTUOTTEET	118.1	80.0	83.9	82.4	72.7	1.8	15.3
3	MALMER&ANDRA MINERALISKA ÄMNER TEOLLISUUSTUOTTEET	146.8	134.1	142.7	142.5	138.5	0.1	3.0
31	INDUSTRIPRODUKTER ELINTARV., REHUT, JUOMAT & TUPAKKA	162.0	123.4	158.9	159.1	159.4	-0.2	-0.3
311	LIVSMEDEL, FODER, DRYCKER & TOBAK							
3111	ELINTARVIKKEET - LIVSMEDEL	158.7	115.0	155.0	155.2	154.7	-0.2	0.2
3112	TEURAS- JA LIHANJALOSTUSTUOTT. SLAKT- OCH KÖTTPRODUKTER	154.3		153.6	153.5	151.9	0.1	1.1
312	MAIDONJALOSTUSTUOTTEET MJÖLKFÖRÄDLINGSPRODUKTER	158.8		158.7	158.9	156.3	-0.1	1.6
313	MUUT ELINTARVIKKEET JA REHUT	161.6		160.7	161.2	172.7	-0.3	-6.9
314	ANDRA LIVSFÖRÖDENHETER & FODER							
32	JUOMAT - DRYCKER	174.4	125.3	172.5	173.0	168.1	-0.3	2.6
321	TUPAKKATUOTTEET - TOBAKVAROR	183.1	151.3	182.0	182.0	174.2	0.0	4.5
322	TEKSTIILIT, VAAT.- & NAHKATUOTT.	160.5	145.9	154.2	152.6	149.6	1.0	3.0
323	TEXTILIER, KLÄDER & LÄDERVAROR							
324	TEKSTIILIT - TEXTILIER	159.1	139.2	148.5	148.0	148.5	0.4	0.0
325	VAATTEET - KLÄDER	170.8	178.4	172.6	169.1	158.6	2.1	8.9
326	NAHAT, TURKIKSET & NAHKATEOKSET	152.6	136.5	146.4	143.8	142.7	1.8	2.6
327	LÄDER- OCH PÄLSVAROR							
328	KENGÅT - SKOR	143.7		148.9	147.5	140.9	1.0	5.7
329	PUUTAVARAT, -TEOKSET & KALUSTEET	147.6	145.3	147.4	145.7	143.0	1.2	3.1
33	TRÄVAROR OCH -INREDNING							
331	PUUTAVARAT JA -TEOKSET	140.2		140.6	138.3	135.8	1.6	3.5
3311	TRÄVAROR							
33111	SAHATUT JA HÖYLÄTYT PUUTAVARAT	131.2		132.3	132.5	130.0	-0.2	1.8
33112	SÄGADE OCH HYVLADE TRÄVAROR							
33119	PUULEVYT - TRÄSKIVOR	131.9		132.1	131.8	126.7	0.2	4.3
332	KALUSTEET (EI METALLIA)	170.3		168.2	168.1	164.7	0.0	2.1
34	INDREDNING (ICKE METALL)							
341	PAPERI- JA GRAAF. TEOLL. TUOTTEET	162.4	131.1	160.8	161.0	151.2	-0.1	6.3
3411	MASSA, PAPPER & GRAFISKA PROD.							
34111	SELLU- JA PAPERITEOLL. TUOTTEET	147.9		147.7	147.1	135.9	0.3	8.7
34112	MASSA, PAPPER OCH PAPPERSVAROR							
342	SELLULOOSAT - CELLULOOSA	149.4		149.4	148.4	125.6	0.7	19.0
343	PAPERIT JA KARTONGIT	143.6		143.8	143.7	145.7	0.0	-1.3
344	PAPPER OCH KARTONG							
345	GRAAFISET TUOTTEET	182.3		178.8	180.1	172.3	-0.7	3.7
346	GRAFISKA PRODUKTER							
35	KEM., -ÖLJY-, KUMI- & MUOVITUOTT.	115.0	119.6	116.7	117.6	110.3	-0.7	5.8
351	KEM., -PETR., -GUMMI- & PLASTPROD.							
3511	KEMIKALIT - KEMIKALIER	126.9	119.1	123.4	127.3	123.1	-3.1	0.2
3512	TEOLLISUUSKEMIKALIT	133.8	127.2	130.7	130.4	127.5	0.2	2.5
3513	INDUSTRIKEMIKALIER							
352	TEKOHUIDUT, -KUMIT & MUOVIAINEET	118.7	112.9	115.7	115.1	110.4	0.5	4.8
353	KONSTFIBRER, SYN. GUMMI & PLASTER							
354	MUUT KEMIAALLISET TUOTTEET	161.2	145.6	152.7	151.7	147.5	0.7	3.5
355	ANDRA KEMISKA PRODUKTER							
356	MAAÖLJYJALOSTEET	96.4	98.2	96.8	96.7	81.7	0.1	18.5
357	PETROLEUMPRODUKTER							
358	MUUT ÖLJY- JA KIVIHIIILITUOTTEET	142.3	101.3	111.4	111.0	130.1	0.3	-14.4
359	ANDRA PETROLEUM- OCH KOLPROD.							
36	KUMITUOTTEET - GUMMIVAROR	160.9	142.1	149.6	149.0	147.6	0.4	1.3
361	MUOVITUOTTEET - PLASTVAROR	126.2	133.4	128.5	128.1	127.1	0.3	1.0
362	SAVI-, LASI- JA KIVITUOTTEET	161.7	136.1	156.7	156.2	152.9	0.3	2.5
363	LER-, GLAS-, OCH STENPRODUKTER							
364	POSLIINITEOKSET JA SAVIASTIAT	166.5		155.8	155.8	149.2	0.0	4.4
365	VAROR AV PORSLIN OCH LERA							
366	LASITUOTTEET - GLASVAROR	142.9	131.3	138.0	137.6	130.7	0.3	5.6
367	MUUT SAVI- JA KIVITUOTTEET	164.3		161.0	160.4	158.1	0.3	1.8
368	ANDRA LER- OCH STENPRODUKTER							
37	METALLIT - METALLER	120.9	121.0	120.9	119.0	121.9	1.6	-0.8
371	RAUTA, TERÄS JA FERROSEOKSET	125.7	128.2	126.4	126.3	130.6	0.1	-3.2
37101-37102	JÄRN, STÅL OCH FERROLEGERINGAR							
37101	TÄKKIRAUTA JA FERROSEOKSET			124.6	124.5	133.2	0.1	-6.5
37102	TÄCKJÄRN OCH FERROLEGERINGAR							
37103	RAUTA- JA TERÄSVALUT	139.7		141.0	140.0	137.6	0.7	2.5
37104	JÄRN- OCH STÅLGJUTGODS							
372	VALSSATUT TERÄSTUOTTEET	122.8	131.8	125.9	125.9	128.9	-0.0	-2.3
373	VALSADE STÅLPRODUKTER							
374	MUUT METALLIT	105.2	110.4	107.5	101.0	100.5	6.4	7.0
375	ICKE-JÄRNMETALLER							
376	METALLI- JA KONEPÄJÄTUOTTEET	150.8	141.9	145.7	145.4	140.6	0.2	3.7
377	METALLI- OCH VERKSTADSPRODUKTER							
378	METALLITUOTTEET - METALLVAROR	149.1	147.2	148.6	147.7	143.2	0.6	3.8
379	KONEET JA LAITTEET (EI SÄHKÖK.)	158.8	147.8	152.4	151.7	146.9	0.5	3.7
38	MASKINER & APPAR. (ICKE ELEKTR.)							
381	MASKINER & APPAR. (ICKE ELEKTR.)	143.9	147.7	146.0	145.7	141.6	0.2	3.1
382	MAATALOUSHKONEET							
3821	JORDBRUKSMASKINER							
3822	TIETO- JA KONTTORIKONEET							
3823	DATA- OCH KONTORSMASKINER							
3824	TEOLL. KONEET JA LAITTEET	161.2	151.4	155.7	154.9	148.9	0.6	4.5
3825	382 (ILMAN 3822 JA 3825)							
3826	MASKINER & APPAR. FÖR INDUSTRI							
3827	382 (UTAN 3822 OCH 3825)							
383	SÄHKÖTEKNISKA KONEET & LAITTEET	137.1	130.3	133.2	133.1	128.2	0.1	4.0
384	ELEKTROTEKN. MASKINER & APPAR.							
385	VIHDE- & TIETOLIITENNEVÄLINEET	132.3	117.3	121.7	122.1	118.9	-0.3	2.4
386	UNDERHÅLLINGS- & TELEPRODUKTER							
387	KOTITALOUSHKÖKÖKONEET & LAITTEET	145.8	128.1	134.5	134.4	125.5	0.1	7.2
388	ELEKTR. HUSHÅLLSMASK. & APPAR.							

TUKKUHINTAINDEKSI 1980-100 - PARTIPRISINDEX 1980-100

ELOKUU 1987 - AUGUSTI 1987

TAVARARYHMÄT TOL:N MUKAAN- VARUGRUPPER ENLIGT NI	TAVARARYHMÄ - VARUGRUPP	KOTIMAISET TAVARAT INHEMSKA VAROR	TUONTI- TAVARAT IMPORT- VAROR	YHTEENSÄ - TOTALT			HINNANMUUTOKSET PRISFÖRÄNDRINGAR	
				1987 ELOKUU AUGUSTI	1987 HEINÄKUU JULI	1986 ELOKUU AUGUSTI	1987:8- 1987:7 %	1987:8- 1986:8 %
383A	TEOLL. SÄHKÖKONEET JA -LAIT 383 (ILMAN 3832 JA 3833) ELEKTR.MASKINER&APPAR.FÖR IND. 383 (UTAN 3832 OCH 3833)	137.4	143.2	140.2	139.7	134.7	0.3	4.1
384 3841	KULKUNEUVOT - TRANSPORTMEDEL LAIVAT, VENEET JA NIIDEN OSAT FARTYG,BÅTAR & DELAR T. DESSA	153.2	143.4	146.6 150.7	146.9 150.7	142.0 145.7	-0.2 -0.0	3.2 3.4
3843	AUTOT, PERÄVAUNUT JA KORIT BILAR,SLÄPVAGNAR & KAROSSERIER	137.0	139.2	138.8	138.6	132.3	0.1	4.9
385	HIENOMEKAANISET TUOTTEET FINMEKANISKA PRODUKTER	133.1	131.3	131.6	132.4	126.3	-0.7	4.2
39	MUUT TEOLLISUUSTUOTTEET ANDRA INDUSTRIPRODUKTER	143.3	148.7	146.7	146.1	135.2	0.4	8.5
4	SÄHKÖ, KAASU, LÄMPÖ JA VESI EL, GAS, VÄRME OCH VATTEN	122.1		122.0	123.6	120.9	-1.3	0.9
KÄYTTÖTARKOI- TUS - ANVÄND- NINGSSYFTE								
1	RAAKA-AINEET & TUOT.HYÖDYKKEET RÅVAROR & PROD.FÖRNÖDNHETER	137.0	112.1	128.8	128.8	125.2	-0.0	2.9
2	KULUTUSTAVARAT KONSUMTIONSVAROR	156.9	144.6	154.1	153.9	149.1	0.1	3.3
3	INVESTOINTITAVARAT INVESTERINGSVAROR	150.8	146.0	148.6	148.3	143.0	0.2	3.9

PITKÄN AJANJAKSON INDEKSIT
LÄNGTIDSINDEXARNA

TUKKUHINTAINDEKSI 1949-100
PARTIPRISINDEX 1949-100

TAVARARYHMÄ -
VARUGRUPP (SITC)

0 - 8	KOKONAISINDEKSI - TOTALINDEX	KOTIMAISET TAVARAT INHEMSKA VAROR	TUONTI- TAVARAT IMPORT- VAROR	YHTEENSÄ - TOTALT			HINNANMUUTOKSET PRISFÖRÄNDRINGAR	
				1987 ELOKUU AUGUSTI	1987 HEINÄKUU JULI	1986 ELOKUU AUGUSTI	1987:8- 1987:7 %	1987:8- 1986:8 %
0	ELINTARVIKKEET - LIVSMEDEL			1295	1298	1306	-0.2	-0.6
3	POLTTOAIN,KAASU,SÄHKÖ,LÄMPÖ MIN.BRÄNSLEN,GAS,EL,VÄRME	901	1223	1172	1176	1084	-0.4	8.1
31A	KIV.POLTTOAINEET JA -ÖLJYT MINERALISKA BRÄNSLEN OCH OLJOR		1223	1337	1330	1148	0.5	16.4
31B	KAASU, SÄHKÖVIRTA JA LÄMPÖ GAS, EL OCH VÄRME	886		884	895	878	-1.3	0.7
5	KEMIAN TEOLLISUUDEN TUOTTEET PRODUKTER AV KEMISK INDUSTRI			1028	1045	1014	-1.7	1.4
68	EPÄJALOT METALLIT ÖADLA METALLER			933	915	933	1.9	-0.0
7	KONEET, LAITTEET&KULJ.VÄLINEET MASKINER, APPAR. & TRANSP.MEDEL			1470	1468	1419	0.2	3.6
71	KONEET JA LAITTEET(EI SÄHKÖK.) MASKINER&APPAR.(ICKE ELEKTR.)			2033	2023	1951	0.5	4.2
72	SÄHKÖKONEET, -LAITTEET&TARVIKK. ELEKTR.MASK.-APPAR.&-MATERIAL			808	807	785	0.1	2.8
73	KULJETUSNEUVOT TRANSPORTMEDEL			1355	1359	1312	-0.3	3.3
KÄYTTÖTARKOI- TUS - ANVÄND- NINGSSYFTE								
1	TUOTANTOHYÖDYKKEET PRODUKTIONSFÖRNÖDNHETER			1204	1204	1171	-0.0	2.9
2	KONEET, LAITTEET&KULJ.VÄLINEET MASKINER, APPAR. & TRANSP.MEDEL			1698	1694	1634	0.2	3.9
3	KULUTUSHYÖDYKKEET KONSUMTIONSFÖRNÖDNHETER			1329	1328	1286	0.1	3.3

TEOLLISUUDEN TUOTTAJAHINTAINDEKSI 1980-100 - PRODUCENTPRISINDEX FÖR INDUSTRIEN 1980-100

ELOKUU 1987 - AUGUSTI 1987

TAVARARYHMÄT TOL:N MUKAAN- VARUGRUPPER ENLIGT NI	TAVARARYHMÄ - VARUGRUPP	KOTIMARKKI- NATAVARAT HEMMAMARK- NADSVAROR	VIENTI- TAVARAT EXPORT- VAROR	YHTEENSÄ - TOTALT			MINNAMUUTOKSET PRISFÖRÄNDRINGAR	
				1980-100		1975-100	1987:8-	1986:8-
				1987 ELOKUU AUGUSTI	1987 HEINÄKUU JULI	1987 ELOKUU AUGUSTI	1987:7 %	1986:8 %
2 - 4	KOKONAINDEKSI - TOTALINDEX	135.9	129.7	134.1	134.0	211.6	0.1	2.3
2	KAIVANNAISTUOTTEET	118.2	137.3	120.5	115.9	167.8	4.0	0.1
3	MALMER&ANDRA MINERALISKA ÄMNEN TEOLLISUUSTUOTTEET	140.8	129.7	137.1	136.9	216.1	0.1	2.5
31	INDUSTRIPRODUKTER	159.6	151.9	159.1	159.2	241.8	-0.1	-0.8
311	ELINTARV., REHUT., JUOMAT&TUPAKKA LIVSMEDEL, FODER, DRYCKER&TOBAK	156.5	157.5	156.5	156.5	231.9	-0.0	0.7
3111	TEKSTIILIT - LIVSMEDEL	159.4		160.5	160.5	224.1	-0.0	1.9
3112	TEURAS- JA LIHANJALOSTUSTUOTT. SLAKT- OCH KÖTTPRODUKTER	151.2		153.6	153.8	226.5	-0.2	1.4
312	MAIDONJALOSTUSTUOTTEET MJÖLKFÖRÄDLINGSPRODUKTER	167.0		166.0	166.2	308.4	-0.1	-8.1
313	MUUT ELINTARVIKKEET JA REHUT ANDRA LIVSFÖRÖDNHETER&FODER	168.4		166.6	167.5	246.1	-0.6	-0.2
314	JUOMAT - DRYCKER	231.2		198.4	198.8	293.9	-0.2	2.8
32	TUPAKKATUOTTEET - TOBAKVAROR	153.7	153.3	153.5	152.3	244.4	0.8	2.2
321	TEKSTIILIT - VAAT. - &NAHKATUOTT.	156.4	153.7	155.4	154.1	237.7	0.9	1.4
322	TEKSTIILIT - KLÄDER	159.0	157.8	158.3	157.1	266.7	0.8	4.5
323	NAHAT, TURKIKSET & NAHKATEOKSET KLÄDER - OCH PÅLSVAROR	145.1		144.8	142.7	249.6	1.5	-0.5
324	KENGÅT - SKOR	135.1		137.0	136.7	196.4	0.2	-0.7
33	PUUTAVARAT, -TEOKSET &KALUSTEET TRÄVAROR OCH -INREDNING	144.4	119.3	130.2	128.8	228.2	1.1	3.0
331	PUUTAVARAT JA -TEOKSET TRÄVAROR	138.4	115.0	124.0	122.5	216.3	1.3	2.5
33111	SAHATUT JA HÖYLÄTYT PUUTAVARAT	127.9	107.0	113.9	113.1	206.3	0.7	0.9
33119	SÄGADE OCH HYLVADE TRÄVAROR	139.8	132.9	134.8	133.5	213.7	0.9	4.3
332	PUULEVY - TRÄSKIVOR	164.2		168.6	167.8	290.6	0.5	5.2
34	KALUSTEET (EI METALLIA) INDREDNING (ICKE METALL)	156.1	136.1	146.2	146.5	214.0	-0.2	3.6
341	PAPERI-JA GRAAF. TEOLL. TUOTTEET MASSA, PAPPER & GRAFISKA PROD.	142.4	135.9	138.4	138.4	176.7	-0.1	3.5
34111	SELLU- JA PAPERITEOLL. TUOTTEET	144.7	132.1	139.6	138.5	161.8	0.8	17.4
34112	MASSA, PAPPER OCH PAPPERSVAROR	136.2	133.7	134.1	134.3	180.2	-0.2	-2.2
342	SELLULOOSAT - CELLULOSA	174.5		172.7	173.6	376.5	-0.6	4.0
35	PAPPER OCH KARTONGIT	101.1	95.3	99.8	100.5	182.4	-0.7	6.1
351	GRAAFISET TUOTTEET GRAFISKA PRODUKTER	122.5	114.0	119.8	122.5	159.1	-2.2	0.5
3511	KEM. - , ÖLJY - , KUMI- & MUOVITUOTT. KEM. - , PETR. - , GUMMI- & PLASTPROD.	128.3	120.0	125.4	124.3	150.4	0.9	0.0
3513	KEMIKAAЛИT - KEMIKALIER TEOLLISUUSKEMIKAAЛИT	111.0	112.9	111.7	111.4	181.8	0.3	4.1
352	INDUSTRIKEMIKALIER TEKOKUIDUT, -KUMIT & MUOVIINEET	155.9		146.9	146.4	225.0	0.3	1.4
353	KONSTFIBRER, SYN. GUMMI & PLASTER MUUT KEMIALLISET TUOTTEET	72.4		70.4	70.2	183.6	0.3	21.3
354	ANDRA KEMISKA PRODUKTER MAAÖLJYJALOSTEET	124.2		124.2	123.9	203.5	0.3	-11.2
355	PETROLEUMPRODUKTER MUUT ÖLJY-JA KIVIHIILITUOTTEET	154.5		149.7	149.7	260.1	-0.0	2.1
356	ANDRA PETROLEUM- OCH KOLPROD. KUMITUOTTEET - GUMMIVAROR	123.3		115.1	116.3	185.9	-1.1	-4.0
36	MUOVITUOTTEET - PLASTVAROR SAVI-, LASI- JA KIVITUOTTEET	158.1	129.4	154.3	155.7	249.5	-0.9	1.8
361	LER-, GLAS-, OCH STENPRODUKTER POSILIINITEOKSET JA SAVIASTIAT	162.0		156.9	156.0	240.1	0.5	1.5
362	VAROR AV PORSLIN OCH LERA LASITUOTTEET - GLASVAROR	131.5		126.2	126.3	210.8	-0.1	4.5
369	MUUT SAVI- JA KIVITUOTTEET ANDRA LER- OCH STENPRODUKTER	161.3		160.3	162.1	257.0	-1.1	1.3
37	METALLIT - METALLER	113.7	107.8	111.8	109.7	155.9	1.9	-2.1
371	RAUTA, TERÄS JA FERROSEOKSET JÄRN, STÅL OCH FERROLEGERINGAR	117.2	119.3	117.7	118.1	156.3	-0.4	-4.2
37101-37102	TAKKIRAUTA JA FERROSEOKSET TACKJÄRN OCH FERROLEGERINGAR	110.8		110.6	113.4	144.6	-2.5	-9.2
37103	RAUTA- JA TERÄSVALUT JÄRN- OCH STÅLGJUTGODS	117.1	119.3	117.8	117.8	158.0	0.0	-3.4
37104	VALSSATUT TERÄSTUOTTEET VALSADE STÅLPRODUKTER	103.8	95.0	99.8	92.5	155.3	8.0	3.3
372	MUUT METALLIT ICKE-JÄRNMETALLER	148.6	141.2	145.7	145.4	222.9	0.2	4.1
38	METALLI- JA KONEPAJATUOTTEET METALL- OCH VERKSTADSPRODUKTER	146.0	135.7	143.3	142.4	217.4	0.7	4.2
381	METALLITUOTTEET - METALLVAROR	153.8	150.3	152.4	151.9	233.9	0.3	4.8
382	KONEET JA LAITTEET (EI SÄHKÖK.) MASKINER & APPAR. (ICKE ELEKTR.)	134.2		139.1	138.8	225.9	0.2	3.5
3822	MAATALOUSKONEET JORDBRUKSMASKINER	142.7		142.7	142.7	151.2	0.0	2.5
3825	TIETO- JA KONTTORIKONEET DATA- OCH KONTORSMASKINER	156.8	150.4	154.1	153.6	237.2	0.3	5.0
382A	TEOLL. KONEET JA LAITTEET 382 (ILMAN 3822 JA 3825)	137.4	118.0	129.0	128.9	172.3	0.1	1.6
383	MASKINER & APPAR. FÖR INDUSTRIEN 382 (UTAN 3822 OCH 3825)	130.7	116.9	122.8	122.7	143.7	0.1	-1.5
3832	SÄHKÖTEKNISET KONEET & LAITTEET ELEKTROTEKN. MASKINER & -APPAR.	143.6		143.0	142.8	198.9	0.1	4.7
3833	VIHDE- & TIETOLIIKENNEVÄLINEET UNDERHÅLLINGS- & TELEPRODUKTER	138.6	117.3	130.1	130.0	184.6	0.1	2.7
383A	KOTITALOUSÄHKÖKONEET & LAITTEET ELEKTR. HUSHÅLLSMASK. & -APPAR.	152.4	153.7	152.9	153.3	254.2	-0.2	4.8
384	TEOLL. SÄHKÖKONEET JA -LAIT 383 (ILMAN 3832 JA 3833)	152.4	153.7	152.9	153.3	254.2	-0.2	4.8
3841	ELEKTR. MASKINER & APPAR. FÖR IND. 383 (UTAN 3832 OCH 3833)	152.4	153.7	152.9	153.3	254.2	-0.2	4.8
	KULKUNEUVOT - TRANSPORTMEDEL LAIVAT, VENEET JA NIIDEN OSAT	152.4	153.7	152.9	153.3	254.2	-0.2	4.8
	FARTYG, BÅTAR & DELAR T. DESSA	152.4	153.7	152.9	153.3	254.2	-0.2	4.8

TEOLLISUUDEN TUOTTAJAHINTAINDEKSI 1980-100 - PRODUCENTPRISINDEX FÖR INDUSTRIEN 1980-100 ELOKUU 1987 - AUGUSTI 1987

TAVARARYHMÄT TOL:N MUKAAN- VARUGRUPPER ENLIGT NI	TAVARARYHMÄ - VARUGRUPP	KOTIMARKKI- NATAVARAT HEMMAMARK- NADSVAROR	VIENTI- TAVARAT EXPORT- VAROR	YHTEENSÄ - TOTALT			HINNANMUUTOKSET PRISFÖRÄNDRINGAR	
				1980-100		1975-100	1987:8-	1987:8-
				1987 ELOKUU AUGUSTI	1987 HEINÄKUU JULI	1986 ELOKUU AUGUSTI	1987:7 %	1986:8 %
3843	AUTOT, PERÄVAUNUT JA KORIT BILAR, SLÄPVAGNAR & KAROSSERIER	133.1		137.4	136.9	236.1	0.3	8.7
385	HIENOMEKAANISET TUOTTEET FINMEKANISKA PRODUKTER	139.7		126.4	126.3	162.6	0.0	0.6
39	MUUT TEOLLISUUSTUOTTEET ANDRA INDUSTRIPRODUKTER	120.5	140.3	129.6	129.9	272.3	-0.3	2.8
4	SÄHKÖ, KAASU, LÄMPÖ JA VESI EL, GAS, VÄRME OCH VATTEN	114.0		114.0	114.5	184.1	-0.5	1.3
KÄYTTÖTARKOI- TUS - ANVÄND- NINGSSYFTE								
1	RAAKA-AINEET & TUOT.HYÖDYKKEET RÅVAROR & PROD.FÖRNÖDENHETER	125.2	123.0	124.5	124.3	195.2	0.2	2.5
2	KULUTUSTAVARAT KONSUMTIONSVAROR	150.2	144.4	149.2	149.2	243.1	-0.0	1.8
3	INVESTOINTITAVARAT INVESTERINGSVAROR	146.8	144.6	145.9	145.8	220.1	0.1	3.4

PITKÄN AJANJAKSON INDEKSIT
LÄNGTIDSINDEXARNA

TUOTANNON HINTAINDEKSI 1949-100
PRODUKTIONSPRISINDEX 1949-100

TAVARARYHMÄ -
VARUGRUPP (SITC)

0 - 8	KOKONAISINDEKSI - TOTALINDEX	1271	1284	YHTEENSÄ - TOTALT			HINNANMUUTOKSET PRISFÖRÄNDRINGAR	
				1987		1986	1987:8-	1987:8-
				ELOKUU AUGUSTI	HEINÄKUU JULI	ELOKUU AUGUSTI	1987:7 %	1986:8 %
0	ELINTARVIKKEET - LIVSMEDEL			1366	1367	1377	-0.1	-0.8
7	KONEET, LAITTEET & KULJ.VÄLINEET MASKINER, APPAR. & TRANSP.MEDEL			1220	1218	1172	0.2	4.2
71	KONEET JA LAITTEET (EI SÄHKÖK.) MASKINER & APPAR. (ICKE ELEKTR.)			1355	1349	1294	0.4	4.7
72	SÄHKÖKONEET, -LAITTEET & TARVIK. ELEKTR.MASK., -APPAR. & -MATERIAL			943	943	926	0.1	1.9
TOIMIALA - BRANSCH (ISIC)								
2 - 3	TEHDASTEOLLISUUS FABRIKINDUSTRI	1248	1302	1257	1256	1227	0.1	2.5
34 - 38	METALLITEOLLISUUS METALLINDUSTRI	1111	1230	1094	1087	1068	0.6	2.5
34	METALLIN PERUSTEOLLISUUS METALLVERK	883	746	848	832	866	1.9	-2.1
35	METALLITUOTETEOLLISUUS METALLMANUFAKTUR	1170	1030	1136	1129	1090	0.7	4.2
36	KONETEOLLISUUS - MASKININDUSTRI	1377	1357	1348	1344	1287	0.3	4.8
37	SÄHKÖTEKN. TEOLLISUUS ELEKTROTEKNISK INDUSTRI	910	1207	894	894	880	0.1	1.6
38	KULKUNEUVOTEOLLISUUS TRANSPORTMEDELINDUSTRI	1255		1281	1283	1222	-0.2	4.8

KOTIMARKKINOIDEN PERUSHINTAINDEKSI 1980-100 - BASPRISINDEX FÖR HEMMAMARKNADSVAROR 1980-100 ELOKUU 1987 - AUGUSTI 1987

TAVARARYHMÄT TOL:N MUKAAN- VARUGRUPPER ENLIGT NI	TAVARARYHMÄ - VARUGRUPP	KOTIMAISET TAVARAT INHENSKA VAROR	TUONTI- TAVARAT IMPORT- VAROR	YHTEENSÄ - TOTALT			HINNANMUUTOKSET PRISFÖRÄNDRINGAR	
				1980-100		1975-100	1987:8-	1987:8-
				1987 ELOKUU AUGUSTI	1987 HEINÄKUU JULI	1987 ELOKUU AUGUSTI	1987:7 %	1986:8 %
1 - 5	KOKONAISINDEKSI - TOTALINDEX	142.4	112.8	135.0	134.9	219.0	0.1	3.2
1	MAA-..METSÄ-JA KALATAL.TUOTTEET	147.9	99.8	141.5	142.2	212.0	-0.5	0.3
11	JORD-&SKOGSBRUKS-&FISKERIPROD. MAATALOUSTUOTTEET	157.4	95.3	146.1	147.1	228.9	-0.7	-2.4
12	LANTBRUKSPRODUKTER METSÄTALOUSTUOTTEET	133.9	130.5	133.7	133.2	173.4	0.4	6.2
2	SKOGSBRUKSPRODUKTER KAIVANNAISTUOTTEET	118.2	77.7	81.2	79.6	181.6	2.1	17.4
3	MALMER&ANDRA MINERALISKA ÄMNEN TEOLLISUUSTUOTTEET	141.1	125.6	136.6	136.4	221.8	0.2	2.8
31	INDUSTRIPRODUKTER ELINTARV., REHUT, JUOMAT&TUPAKKA	160.9	110.5	156.5	156.7	243.2	-0.1	-0.5
311	LIVSMEDEL, FODER, DRYCKER&TOBAK ELINTARVIKKEET - LIVSMEDEL	158.2	101.5	153.4	153.4	234.3	-0.0	1.0
3111	TEURAS- JA LIHANJALOSTUSTUOTT. SLAKT- OCH KÖTTPRODUKTER	159.4		158.7	158.7	222.8	0.0	2.4
3112	MAIDONJALOSTUSTUOTTEET MJÖLKFÖRÄDLINGSPRODUKTER	156.1		156.1	156.4	250.1	-0.2	1.8
312	MUUT ELINTARVIKKEET JA REHUT ANDRA LIVSFÖRNÖDENHETER&FODER	167.0		164.3	164.6	301.2	-0.2	-7.3
313	JUOMAT - DRYCKER	168.4	123.2	164.5	165.5	237.8	-0.6	-0.6
314	TUPAKKATUOTTEET - TOBAKVAROR	231.2	197.9	229.3	229.3	348.3	0.0	4.3
32	TEKSTIILIT,VAAT.-&NAHKATUOTT. TEXTILIER, KLÄDER & LÄDERVAROR	153.7	138.4	147.2	146.2	238.7	0.7	2.2
321	TEKSTIILIT - TEXTILIER	156.4	131.6	143.4	142.6	228.1	0.5	0.3
322	VAATTEET - KLÄDER	159.0	160.8	159.4	158.4	262.6	0.6	5.9
323	NAHAT, TURKIKSET & NAHKATEOKSET LÄDER- OCH PÄLSVAROR	145.1	132.3	140.1	137.1	264.4	2.2	2.2
324	KENGÄT - SKOR	135.1		146.9	145.7	215.5	0.8	3.9
33	PUUTAVARAT, -TEOKSET &KALUSTEET TRÄVAROR OCH -INREDNING	144.4	141.3	144.2	142.7	229.7	1.1	4.0
331	PUUTAVARAT JA -TEOKSET TRÄVAROR	138.4		138.6	136.6	214.6	1.4	4.4
33111	SAHATUT JA HÖYLÄTYT PUUTAVARAT	127.9		129.0	129.1	188.6	-0.1	1.9
33119	SÄGADE OCH HYVLÄDE TRÄVAROR							
332	PUULEVYI - TRÄSKIVOR KALUSTEET (EI METALLIA)	139.8		140.9	140.7	218.1	0.2	4.2
34	INDREDNING (ICKE METALL) PAPERI-JA GRAAF. TEOLL.TUOTTEET	164.2	130.1	154.8	154.9	243.4	-0.1	5.9
341	MASSA, PAPPER & GRAFISKA PROD. SELLU-JA PAPERITEOLL.TUOTTEET	156.1		154.8	154.9	243.4	-0.1	5.9
34111	MASSA, PAPPER OCH PAPPERSVAROR							
34112	SELLULOOSAT - CELLULOOSA PAPERIT JA KARTONGIT	144.7		144.6	143.4	163.7	0.8	19.4
342	PAPPER OCH KARTONG GRAAFISET TUOTTEET	136.2		136.7	136.6	188.7	0.1	-3.1
35	GRAFISKA PRODUKTER KEM.-, ÖLJY-, KUMI- & MUOVITUOTT.	174.5	108.5	103.8	103.8	194.9	-0.0	6.6
351	KEM.-, PETR.-, GUMMI-&PLASTPROD. KEMIKAAIIT - KEMIKALIER	101.1		103.8	103.8	194.9	-0.0	6.6
3511	TEOLLISUUSKEMIKAAIIT INDUSTRIKEMIKALIER	122.5	117.3	120.2	122.7	179.0	-2.1	0.9
3513	TEKOKUIDUT, -KUMIT & MUOVIAINEET KONSTFIBRER, SYN. GUMMI&PLASTER	128.3	129.0	128.6	128.4	163.9	0.2	2.0
352	MUUT KEMIAIITSET TUOTTEET ANDRA KEMISKA PRODUKTER	111.0	106.3	108.5	108.3	175.9	0.2	3.2
353	MAAÖLJYJALOSTEET PETROLEUMPRODUKTER	111.0	106.3	108.5	108.3	175.9	0.2	3.2
354	MUUT ÖLJY-JA KIVIHIILITUOTTEET ANDRA PETROLEUM- OCH KOLPROD.	72.4	73.2	72.5	71.1	189.3	2.0	28.1
355	KUMITUOTTEET - GUMMIVAROR	124.2	95.9	105.1	105.0	168.2	0.1	-17.0
356	MUOVITUOTTEET - PLASTVAROR	154.5	136.6	144.8	144.8	235.3	-0.0	1.7
36	SAVI-, LASI- JA KIVITUOTTEET LER-, GLAS-, OCH STENPRODUKTER	123.3	128.0	124.5	124.0	194.1	0.4	-1.3
361	POSLIINTEOKSET JA SAVIASTIAT VAROR AV PORSLIN OCH LERA	158.1	131.6	153.7	155.0	248.3	-0.9	1.5
362	LASITUOTTEET - GLASVAROR	162.0		145.3	145.3	251.6	0.0	3.0
369	MUUT SAVI- JA KIVITUOTTEET ANDRA LER- OCH STENPRODUKTER	131.5	128.8	130.3	129.9	204.1	0.3	4.5
37	METALLIT - METALLER	161.3		159.0	160.7	255.6	-1.1	1.0
371	RAUTA, TERÄS JA FERROSEOKSET JÄRN, STÅL OCH FERROLEGERINGAR	113.7	110.9	112.8	111.1	161.7	1.5	-1.6
37101-37102	TACKIRAUTA JA FERROSEOKSET TACKJÄRN OCH FERROLEGERINGAR	117.2	113.2	116.1	116.7	156.8	-0.5	-4.2
37103	RAUTA- JA TERÄSVALUT			106.8	109.1	141.1	-2.1	-9.9
37104	JÄRN- OCH STÅLGJUTGODS VALSSATUT TERÄSTUOTTEET	138.8		138.1	137.0	203.0	0.8	2.5
372	VALSADE STÅLPRODUKTER MUUT METALLIT	117.1	117.6	117.2	117.4	158.2	-0.1	-3.1
38	ICKE-JÄRNMETALLER METALLI- JA KONEPAJATUOTTEET	103.8	107.7	105.4	98.6	182.6	6.9	5.3
381	METALL- OCH VERKSTADSPRODUKTER	148.6	136.1	142.2	142.0	223.8	0.2	3.0
382	METALLITUOTTEET -METALLVAROR KONEET JA LAITTEET (EI SÄHKÖK.)	146.0	139.3	144.2	143.3	220.0	0.6	4.0
3822	MASKINER&APPAR. (ICKE ELEKTR.) MAATALOUSKONEET	153.8	137.9	145.4	145.0	240.7	0.3	3.2
3825	JORDBRUKSMASKINER TIETO- JA KONTTORIKONEET	134.2	130.8	132.5	132.4	246.8	0.1	2.8
382A	DATA- OCH KONTORSKONSTRUKTION TEOLL. KONEET JA LAITTEET							
383	382 (ILMAN 3822 JA 3825) MASKINER & APPAR. FÖR INDUSTRI	156.8	139.8	148.2	147.7	249.8	0.3	3.4
3832	382 (UTAN 3822 OCH 3825) SÄHKÖTEKNISET KONEET&LAITTEET							
3832	ELEKTROTEKN. MASKINER & -APPAR. VIHDE-&TIETOLIKENNEVALINEET	137.4	116.9	126.3	126.0	174.8	0.2	3.5
3833	UNDERHÅLLNING- & TELEPRODUKTER KOTITALOUSÄHKKÖKONEET&LAITTEET	130.7	103.4	112.0	112.0	146.4	0.0	2.1
	ELEKTR. HUSHÅLLSMASK. &-APPAR.	143.6	114.5	126.5	126.4	187.3	0.1	4.1

KOTIMARKKINOIDEN PERUSHINTAINDEKSI 1980-100 - BASPRISINDEX FÖR HEMMAMARKNADSVAROR 1980-100 ELOKUU 1987 - AUGUSTI 1987

TAVARARYHMÄT TOL:N MUKAAN- VARUGRUPPER ENLIGT NI	TAVARARYHMÄ - VARUGRUPP	KOTIMAISET TAVARAT INHEMSKA VAROR	TUONTI- TAVARAT IMPORT- VAROR	YHTEENSA - TOTALT			HINNANMUUTOKSET PRISFÖRÄNDRINGAR	
				1980-100			1987:8-	1987:8-
				1987 ELOKUU AUGUSTI	1987 HEINÄKUUN JULI	1975-100 ELOKUU AUGUSTI	1987:7 %	1986:8 %
383A	TEOLL. SÄHKÖKONEET JA -LAIT 383 (ILMAN 3832 JA 3833) ELEKTR.MASKINER&APPAR.FÖR IND. 383 (UTAN 3832 OCH 3833)	138.6	131.2	135.4	134.8	190.2	0.4	4.1
384	KULKUNEUVOT - TRANSPORTMEDEL	152.4	147.2	149.4	149.9	245.1	-0.3	1.5
3841	LAIVAT, VENEET JA NIIDEN OSAT FARTYG, BÅTAR & DELAR T. DESSA			145.7	145.7	201.5	-0.0	2.1
3843	AUTOT, PERÄVAUNUT JA KORIT BILAR, SLÄPVAGNAR & KAROSSERIER	133.1	143.5	140.6	140.7	245.6	-0.0	2.9
385	HIENOMEKAANISET TUOTTEET FINMEKANISKA PRODUKTER	139.7	132.2	133.5	133.6	199.3	-0.1	4.2
39	MUUT TEOLLISUUSTUOTTEET ANDRA INDUSTRIPRODUKTER	120.5	143.9	133.7	133.4	265.9	0.2	4.7
4	SÄHKÖ, KAASU, LÄMPÖ JA VESI EL, GAS, VÄRME OCH VATTEN	114.0		114.1	115.7	185.4	-1.4	1.0
41	SÄHKÖ, KAASU JA LÄMPÖ EL, GAS OCH VÄRME	112.1		112.2	113.9	182.3	-1.5	0.9
5	RAKENNUKSET, MAA- & VESIRAKENTEET HUS, JORD- & VATTENANLÄGGNINGAR	161.4		161.4	160.6	254.7	0.5	4.9
KÄYTTÖTARKOITUS - ANVÄNDNINGSSYFTE								
1	RAAKA-AINEET & TUOT.HYÖDYKKEET RÅVAROR & PROD.FÖRNÖDENHETER	130.6	103.1	121.8	121.6	199.2	0.1	2.9
2	KULUTUSTAVARAT KONSUMPTIONSVAROR	150.2	137.4	147.9	148.1	245.4	-0.1	2.4
3	INVESTOINTITAVARAT INVESTERINGSVAROR	158.1	136.8	155.4	154.7	243.4	0.4	4.5

VIENTIHINTAINDEKSI 1980-100 - EXPORTPRISINDEX 1980-100

ELOKUU 1987 - AUGUSTI 1987

TAVARARYHMÄT TOL:N MUKAAN- VARUGRUPPER ENLIGT NI	TAVARARYHMÄ - VARUGRUPP	YHTEENSÄ - TOTALT			HINNANMUUTOKSET PRISFÖRÄNDRINGAR	
		1980-100		1975-100	1987:8- 1987:7	1987:8- 1986:8
		1987 ELOKUU AUGUSTI	1987 HEINÄKUU JULI	1987 ELOKUU AUGUSTI	%	%
1 - 3	KOKONAISINDEKSI - TOTALINDEX	129.0	128.6	192.7	0.3	2.4
1	MAA-, METSA- JA KALATAL. TUOTTEET	127.9	127.9	316.7	-0.0	31.1
2	JORD- & SKOCSBRUKS- & FISKERIPROD. KAIVANNAISTUOTTEET	137.3	137.3	163.2	0.0	-0.1
3	MALMERANDRA MINERALISKA AMNEN TEOLLISUUSTUOTTEET	129.0	128.6	190.6	0.3	1.9
31	INDUSTRIPRODUKTER	128.1	127.4	154.8	0.6	-8.1
311	ELINTARV., REHUT, JUOMAT & TUPAKKA LIVSMEDEL, FODER, DRYCKER & TOBAK	131.3	130.3	156.1	0.7	-9.2
32	ELINTARVIKKEET - LIVSMEDEL	153.3	152.2	238.9	0.7	1.3
321	TEKSTIILIT VAAT. - SNÄMMATUOTT.	153.7	151.9	218.1	1.2	3.1
322	TEKSTIILIER, KLÄDER & LÄDERVAROR	157.8	156.5	275.1	0.8	2.6
33	VAATTEET - TEKSTILIER	119.3	118.0	222.8	1.1	2.1
331	PUUTAVARAT, -TEOKSET & KALUSTEET TRÄVAROR OCH -INREDNING	115.0	113.7	215.2	1.1	1.1
33111	PUUTAVARAT JA -TEOKSET	107.0	105.7	217.1	1.2	0.5
33119	SAHATUT JA HÖYLÄTYT PUUTAVARAT SÄGADE OCH HVLÄDE TRÄVAROR	132.9	131.3	213.0	1.2	4.4
34	PUULEVYT - TRÄSKIVOR	136.1	136.5	179.5	-0.3	0.9
341	PAPERI- JA GRAAF. TEOLL. TUOTTEET MASSA, PAPPER & GRAFISKA PROD.	135.9	136.3	178.1	-0.3	0.7
34111	SELLU- JA PAPERITEOLL. TUOTTEET MASSA, PAPPER OCH PAPPERSVAROR	132.1	131.2	159.3	0.7	14.0
34112	SELLULOOSAT - CELLULOOSA PAPERIT JA KARTONGIT	133.7	133.9	178.4	-0.2	-2.0
35	PAPPER OCH KARTONG	95.3	95.7	153.4	-0.4	8.6
351	KEM., ÖLJY-, KUMI- & MUOVITUOTT. KEM., -PETR., -GUMMI- & PLASTPROD.	114.0	113.6	171.3	0.4	9.4
3511	KEMIKAALIT - KEMIKALIER TEOLLISUUSKEMIKAALIT	120.0	118.9	165.2	1.0	18.7
3513	INDUSTRIKEMIKALIER	112.9	113.1	186.9	-0.2	2.5
36	TEKOKUIDUT, -KUMIT & MUOVIAINEET KONSTFIBRER, SYN. GUMMI & PLASTER	129.4	129.2	226.7	0.1	3.6
37	SAVI-, LASI- JA KIVITUOTTEET LER-, GLAS- OCH STENPRODUKTER	107.8	105.2	145.0	2.4	-2.5
371	METALLIT - METALLER	119.3	119.1	151.3	0.2	-4.9
37104	RAUTA, TERÄS JA FERROSEOKSET JÄRN, STÅL OCH FERROLEGERINGAR	119.3	119.1	156.0	0.2	-5.1
372	VALSSATUT TERÄSTUOTTEET VALSADE STÅLPRODUKTER	95.0	89.9	136.0	5.7	1.2
38	MUUT METALLIT ICKE-JÄRNMETALLER	141.2	141.1	210.1	0.1	3.5
381	METALLI- JA KONEPAJATUOTTEET METALL-OCH VERKSTADSPRODUKTER	135.7	134.8	195.5	0.6	3.6
382	KONEET JA LAITTEET (EI SÄHKÖK.) MASKINERÄPPAR. (ICKE ELEKTR.)	150.3	150.3	223.6	-0.0	4.6
382A	TEOLL. KONEET JA LAITTEET 382 (ILMAN 3822 JA 3825)	150.4	150.5	224.2	-0.0	4.6
383	MASKINER & APPAR. FÖR INDUSTRI 382 (UTAN 3822 OCH 3825)	118.0	118.1	145.4	-0.0	-2.1
3832	SÄHKÖTEKNISET KONEET & LAITTEET ELEKTROTEKN. MASKINER & APPAR.	116.9	116.9	131.2	0.0	-3.1
383A	VIHDE- & TIETOLIKENNEVÄLINEET UNDERHÅLLINGS- & TELEPRODUKTER	117.3	117.3	165.2	-0.0	-1.5
384	TEOLL. SÄHKÖKONEET JA -LAIT 383 (ILMAN 3832 JA 3833)	153.7	153.7	247.8	0.0	6.5
39	ELEKTR. MASKINER & APPAR. FÖR IND. 383 (UTAN 3832 OCH 3833)	140.3	141.4	222.5	-0.8	1.6
	KULKUNEUVOT - TRANSPORTMEDEL MUUT TEOLLISUUSTUOTTEET ANDRA INDUSTRIPRODUKTER					
	KÄYTTÖTARKOITUS - ANVÄNDNINGSSYFTE					
1	RAAKA-AINEET & TUOT. HYÖDYKKEET RÄVAROR & PROD. FÖRNÖDENHETER	123.2	122.9	183.7	0.3	2.7
2	KULUTUSTAVARAT KONSUMTIONSVAROR	139.8	139.2	202.9	0.4	1.2
3	INVESTOINTITAVARAT INVESTERINGSVAROR	144.6	144.8	218.4	-0.1	2.7

TUONTIHINTAINDEKSI 1980-100 - IMPORTPRISINDEX 1980-100

ELOKUU 1987 - AUGUSTI 1987

TAVARARYHMÄT TOL:N MUKAAN- VARUGRUPPER ENLIGT NI	TAVARARYHMÄ - VARUGRUPP	YHTEENSÄ - TOTALT			HINNANMUUTOKSET PRISFÖRÄNDRINGAR	
		1980-100		1975-100	1987:8-	1987:8-
		1987 ELOKUU AUGUSTI	1987 HEINÄKUU JULI	1987 ELOKUU AUGUSTI	1987:7 %	1986:8 %
1 - 4	KOKONAINDEKSI - TOTALINDEX	113.3	113.0	198.8	0.3	3.0
1	MAA-,METSÄ-JA KALATAL. TUOTTEET	101.0	101.7	177.4	-0.6	-28.3
11	JORD-&SKOGSBRUKS-&FISKERIPROD. MAATALOUSTUOTTEET	96.4	97.3	184.8	-1.0	-32.8
12	LANTBRUKSPRODUKTER METSÄTALOUSTUOTTEET	130.5	129.4	159.4	0.9	4.8
2	SKOGSBRUKSPRODUKTER					
2	KAIVANNAISTUOTTEET	77.7	76.4	182.6	1.7	20.4
3	MALMER&ANDRA MINERALISKA ÄMNEN TEOLLISUUSTUOTTEET	126.7	126.1	208.3	0.5	2.9
31	INDUSTRIPRODUKTER					
31	ELINTARV. , REHUT, JUOMAT&TUPAKKA	117.1	116.9	161.3	0.2	0.8
311	LIVSMEDEL, FODER, DRYCKER&TOBAK					
311	ELINTARVIKKEET - LIVSMEDEL	109.3	108.8	148.5	0.5	0.0
313	JUOMAT - DRYCKER	127.0	127.7	182.5	-0.5	-0.0
32	TEKSTIILIT, VAAT. - &NAHKATUOTT. TEKSTILIER, KLÄDER & LÄDERVAROR	141.4	140.6	232.0	0.6	1.1
321	TEKSTIILIT - TEKSTILIER	134.8	134.3	217.1	0.4	0.4
322	VAATTEET - KLÄDER	163.4	162.5	278.1	0.5	2.7
323	NAHAT, TURKIKSET & NAHKATEOKSET LÄDER- OCH PÄLSVAROR	134.0	130.5	280.7	2.7	3.9
33	PUUTAVARAT, -TEOKSET &KALUSTEET TRÄVAROR OCH -INREDNING	143.0	141.6	181.7	1.0	3.0
331	PUUTAVARAT JA -TEOKSET TRÄVAROR	142.6	140.9	178.2	1.2	3.9
34	PAPERI-JA GRAAF. TEOLL. TUOTTEET MASSA, PAPPER & GRAFISKA PROD.	131.5	129.9	216.6	1.2	2.8
35	KEM. - , ÖLJY-, KUMI-& MUOVITUOTT. KEM. - , PETR. - , GUMMI-&PLASTPROD.	109.1	107.7	204.9	1.3	8.7
351	KEMIKAALIT - KEMIKALIER	117.8	118.2	181.9	-0.4	6.7
3511	TEOLLISUUSKEMIKAALIT	129.0	129.9	199.6	-0.7	15.8
3513	INDUSTRIKEMIKAALIER					
3513	TEKOKUIDUT, -KUMIT & MUOVIAINEET KONSTFIBRER, SYN. GUMMI&PLASTER	107.1	107.3	175.2	-0.2	1.6
352	MUUT KEMIALLISET TUOTTEET	134.8	134.5	184.7	0.3	1.4
353	ANDRA KEMISKA PRODUKTER					
353	MAAÖLJYJALOSTEET	73.2	67.5	213.2	8.4	67.0
354	PETROLEUMPRODUKTER					
354	MUUT ÖLJY-JA KIVINIILITUOTTEET	97.1	97.0	148.8	0.2	-20.7
355	ANDRA PETROLEUM- OCH KOLPROD. KUMITUOTTEET - GUMMIVAROR	138.6	138.6	207.5	-0.0	1.2
36	SAVI-, LASI- JA KIVITUOTTEET	133.6	133.7	236.7	-0.1	1.7
362	LER-, GLAS-, OCH STENPRODUKTER					
37	LASITUOTTEET - GLASVAROR	131.1	131.0	211.5	0.1	5.1
371	METALLIT - METALLER	110.7	109.3	164.4	1.2	-0.8
371	RAUTA, TERÄS JA FERROSEOKSET JÄRN, STÅL OCH FERROLEGERINGAR	113.0	113.3	154.8	-0.2	-5.0
37104	VALSSATUT TERÄSTUOTTEET	117.4	117.8	160.1	-0.4	-4.0
372	VALSADE STÅLPRODUKTER MUUT METALLIT	107.5	103.9	206.9	3.4	5.7
38	ICKE-JÄRNMETALLER					
38	METALLI- JA KONEPAJATUOTTEET METALL- OCH VERKSTADSPRODUKTER	136.9	136.9	219.9	0.0	1.5
381	METALLITUOTTEET - METALLVAROR	139.3	138.8	214.1	0.4	2.8
382	KONEET JA LAITTEET (EI SÄHKÖK.) MASKINER&APPAR. (ICKE ELEKTR.)	138.4	138.4	242.4	0.0	1.6
3822	MAATALOUSKONEET JORDBRUKSMASKINER	131.6	131.7	274.3	-0.1	3.9
3825	TIETO- JA KONTTORIKONEET DATA- OCH KONTORSMASKINER	132.7	132.6	129.6	0.0	0.5
382A	TEOLL. KONEET JA LAITTEET 382 (ILMAN 3822 JA 3825)	140.3	140.3	254.8	0.0	1.5
383	MASKINER & APPAR. FÖR INDUSTRI 382 (UTAN 3822 OCH 3825)					
383	SÄHKÖTEKNISSET KONEET&LAITTEET ELEKTROTEKN. MASKINER & -APPAR.	118.0	117.6	165.4	0.3	3.0
3832	VIIHDE-&TIETOLIIKENNEVÄLINEET UNDERHÅLLNINGS-& TELEPRODUKTER	103.9	104.0	140.8	-0.1	3.5
3833	KOTITALOUSSÄHKÖKONEET&LAITTEET ELEKTR. HUSHÅLLSMASK. & -APPAR.	116.1	116.1	172.6	0.0	2.7
383A	TEOLL. SÄHKÖKONEET JA -LAIT 383 (ILMAN 3832 JA 3833)	132.8	131.8	187.8	0.8	2.7
384	ELEKTR. MASKINER&APPAR. FÖR IND. 383 (UTAN 3832 OCH 3833)					
384	KULKUNEUVOT - TRANSPORTMEDEL	148.0	148.4	234.0	-0.3	-0.2
3843	AUTOT, PERÄVAUNUT JA KORIT	144.6	145.0	252.4	-0.3	2.1
385	BILAR, SLÄPVAGNAR & KAROSSERIER HIENOMEKANISSET TUOTTEET	133.1	133.3	205.6	-0.1	3.9
39	FINNEMKANISKA PRODUKTER MUUT TEOLLISUUSTUOTTEET	145.3	145.1	238.0	0.2	5.3
39	ANDRA INDUSTRIPRODUKTER					
	KÄYTTÖTARKOI- TUS - ANVÄND- NINGSSYFTE					
1	RAAKA-AINEET & TUOT. HYÖDYKKEET RÄVAROR & PROD. FÖRNÖDENHETER	103.6	103.1	191.1	0.5	3.4
2	KULUTUSTAVARAT KONSUMPTIONSVAROR	139.9	140.1	219.2	-0.2	1.9
3	INVESTOINTITAVARAT INVESTERINGSVAROR	137.2	137.2	217.7	0.0	3.1

ELOKUU 1987 - AUGUSTI 1987

PITKÄN AJANJAKSON INDEKSIT
LÄNGTIDSINDEXARNA

VIENNIN HINTAINDEKSI (FOB) 1949-100
EXPORTPRISINDEX (FOB) 1949-100

TAVARARYHMÄ -
VARUGRUPP(SITC)

		1987 ELOKUU AUGUSTI	1987 HEINÄKUU JULI	1986 ELOKUU AUGUSTI	1987:8- 1987:7 %	1987:8- 1986:8 %
0 - 8	KOKONAISINDEKSI - TOTALINDEX	1261	1258	1232	0.3	2.4
0	ELINTARVIKKEET - LIVSMEDEL	665	660	733	0.8	-9.3
2	RAAKA-AINEET, SYÖT. KELPAAMATON RÄVAROR, ICKE ÄTBARA	1304	1294	1208	0.7	7.9
6	VALMISTETUT TEOKSET BEARBETADE VAROR	1054	1053	1069	0.0	-1.5
7	KONEET, LAITTEET & KULJ. VÄLINEET MASKINER, APPAR. & TRANSP. MEDEL	1430	1429	1379	0.1	3.7

YHTEENSÄ - TOTALT		
1987 ELOKUU AUGUSTI	1987 HEINÄKUU JULI	1986 ELOKUU AUGUSTI
1261	1258	1232
665	660	733
1304	1294	1208
1054	1053	1069
1430	1429	1379

HINNANMUUTOKSET
PRISFÖRÄNDRINGAR
1987:8- 1987:8-
1987:7 1986:8
% %

PITKÄN AJANJAKSON INDEKSIT
LÄNGTIDSINDEXARNA

TUONNIN HINTAINDEKSI (CIF) 1949-100
IMPORTPRISINDEX (CIF) 1949-100

TAVARARYHMÄ -
VARUGRUPP(SITC)

		1987 ELOKUU AUGUSTI	1987 HEINÄKUU JULI	1986 ELOKUU AUGUSTI	1987:8- 1987:7 %	1987:8- 1986:8 %
0 - 7	KOKONAISINDEKSI - TOTALINDEX	969	966	941	0.3	3.0
0	ELINTARVIKKEET - LIVSMEDEL	817	828	1084	-1.3	-24.7
2	RAAKA-AINEET, SYÖT. KELPAAMATON RÄVAROR, ICKE ÄTBARA	652	639	668	2.1	-2.4
3	POLTTOAIN, KAASU, SÄHKÖ, LÄMPÖ MIN. BRÄNSLEN, GAS, EL, VÄRME	1140	1131	924	0.8	23.4
7	KONEET, LAITTEET & KULJ. VÄLINEET MASKINER, APPAR. & TRANSP. MEDEL	1558	1558	1539	0.0	1.2

YHTEENSÄ - TOTALT		
1987 ELOKUU AUGUSTI	1987 HEINÄKUU JULI	1986 ELOKUU AUGUSTI
969	966	941
817	828	1084
652	639	668
1140	1131	924
1558	1558	1539

HINNANMUUTOKSET
PRISFÖRÄNDRINGAR
1987:8- 1987:8-
1987:7 1986:8
% %

Milloin viimeksi teit päätöksen, joka tuotti yrityksellesi miljoonia?

Nykyajan talouselämässä pitää olla näkemystä ja visioita, kykyä ennustaa tulevaisuutta, karismaa ja guruja. Ja silti kaikki saattaa mennä pieleen...

Hyvä keino turvata yrityksen menestys on oikea ja luotettava tieto taloudellisesta kehityksestä ja kustannusrakenteen muutoksesta. Indeksit ovat puolueetonta ja luotettavaa tietoa, joka oikein käytettynä voi tuottaa yrityksellesi miljoonia.

Tilastokeskuksesta voit tilata myös varta vasten yrityksenne tarpeisiin räätälöidyn erityisindeksin, jonka avulla voit seurata yrityksellenne tärkeiden tuotteiden ja palveluiden kustannusrakennetta ja hintakehitystä. Tarvittaessa erityisindeksiin voidaan liittää myös haluamasi kustannusjakaumat.

Ota yhteyttä! Marja-Leena Honkamaalta (90) 580 0461 saat lisätietoja indekseistä ja räätälöidyistä erityisindekseistä.

Päättä osallistua indeksikurssille.

Opit tekemään lisää rahanarvoisia päätöksiä!

Osallistu Tilastokeskuksen indeksikurssille 24.11.1987 Hotelli Presidentissä. Kurssilla perehdytään erityisesti indeksien valintaan sekä siihen, miten indeksejä voi hyödyntää erilaisissa sopimuksissa. Luennoijina toimii Tilastokeskuksen sekä indeksejä tehokkaasti käyttävien yritysten edustajia.

Ilmoittaudu välittömästi!

Kurssiohjelman ja yhteystiedot löydät seuraavalta sivulta.



ARKISTO

A 2

INDEKSIEN KÄYTTÖ SOPIMUKSISSA

AIKA	24.11.1987
PAIKKA	Hotelli Presidentti, kabinetti 2, Helsinki
TAVOITE	Kurssin tavoitteena on - selvittää osanottajille, mitä indeksejä sopimuksissa kannattaa käyttää - lisätä osanottajien tietoja mahdollisuuksista hyödyntää indeksejä osto- ja myyntisopimuksissa ja välttää hintojen muutoksiin liittyviä riskejä - selvittää yritysten tarpeisiin kehitettyjen erityisindeksien käyttömahdollisuuksia
KENELLE	Yrityksissä osto- ja myyntisopimuksia tekeville henkilöille
HINTA	1 100 markkaa henkilöltä. Maksuun sisältyy kurssimateriaali sekä ohjelmaan merkityt ruokailut ja kahvit.
ILMOITTAUTUMINEN JA LISÄTIETOJA	Ilmoittautumiset pyydämme 26.10.1987 mennessä Arja Peltolalle puh. (90) 173 4345 tai Marja-Leena Honkamaalle (90) 580 0461.
OHJELMA	
9.30 - 9.45	TILAISUUDEN AVAUS JA AAMUKAHI
9.45 - 10.30	MITÄ INDEKSEJÄ SOPIMUKSISSA KANNATTAA KÄYTTÄÄ Suunnittelija Ilkka Lehtinen, Tilastokeskus
10.30 - 11.30	INDEKSIT KÄYTÄNNÖN TYÖSSÄ Kokemuksia indeksien käytöstä sopimuksissa Hallintopäällikkö Katriina Patoluoto, Neste Oy MITEN KANSAINVÄLINEN YRITYS SEURAA YLEISTÄ HINTAKEHITYSTÄ Tietopalvelupäällikkö Elina Savo, Oy Nokia Ab
11.30 - 12.15	YRITYKSEN TARPEISIIN SOVELTUVAT ERITYISINDEKSIT JA NIIDEN KÄYTTÖMAHDOLLISUUDET Suunnittelija Ilkka Lehtinen, Tilastokeskus YRITYSKOHTAISTEN ERITYISINDEKSIEN KÄYTTÖKOKEMUKSIA Hankintaesimies Johan Granholm, Oy Saab-Valmet Ab
12.15 - 13.30	L O U N A S
13.30 - 14.15	INDEKSISOPIMUKSISSA HUOMIOITAVAT ASIAT Indeksilain soveltamislautakunnan sihteeri Ritva Liukko
14.15 - 14.45	K A H V I
14.45 - 15.15	HINTOJEN KEHITYS LÄHIVUOSINA Tutkija Juha Kinnunen, Elinkeinoelämän Tutkimuslaitos
15.15 - 15.45	LOPPUKESKUSTELU

Tuottajahintaindeksit Producentprisindexar

ISSN 0355-2403



Tilastokeskus
Statistikcentralen
Central Statistical Office of Finland

Indeksitiedotus
Indexrapport
Index report

Tiedustelut - Förfrågningar

Päiväys - Datum

Nro - Nr

Ilkka Lehtinen
Riitta Saarinen
Pirjo Anttila
(90) 58001

16.10.1987

TH 1987:9

TUOTTAJAHINTAINDEKSIT (THI-INDEKSIT) 1987, SYYSKUU - PRODUCENTPRISINDEXAR (PPI-INDEKSAR) 1987, SEPTEMBER

THI-INDEKSIT 1980=100, indeksiluvut ja niiden muutokset edellisestä kuukaudesta ja vuodesta
PPI-INDEKSAR 1980=100, indextalen jämte förändringar från föregående månad och år

Vuosi ja kuukausi	Tukkuhintaindeksi Partiprisindex			Teollisuuden- tuottajahintaindeksi Producentprisindex för industrin			Kotimarkkinoiden perushintaindeksi Basprisindex för hemmamarknadsvaror			Vientihintaindeksi Exportprisindex			Tuontihintaindeksi Importprisindex			
	Ar och månad	Indeksi Index	%/kk %/mån.	%/v %/år	Indeksi Index	%/kk %/mån.	%/v %/år	Indeksi Index	%/kk %/mån.	%/v %/år	Indeksi Index	%/kk %/mån.	%/v %/år	Indeksi Index	%/kk %/mån.	%/v %/år
1984		135,4		6,0	133,1		5,7	134,5		5,4	129,4		7,6	130,4		4,8
1985		142,2		5,0	138,6		4,1	140,5		4,5	132,0		2,0	133,6		2,5
1986		135,7		-4,6	132,7		-4,3	133,2		-5,2	126,1		-4,4	113,6		-15,0
1986																
1		140,9	-0,3	0,3	136,5	-0,2	-0,2	139,0	-0,4	-0,1	126,8	-0,2	-3,8	127,0	-1,9	-6,6
2		139,2	-1,2	-1,8	136,0	-0,3	-1,5	137,0	-1,5	-2,4	126,5	-0,2	-5,1	119,7	-5,7	-13,2
3		137,4	-1,3	-4,0	134,1	-1,4	-3,5	135,0	-1,4	-4,5	125,4	-0,9	-6,4	115,5	-3,4	-17,3
4		135,9	-1,1	-5,2	133,0	-0,8	-4,8	133,6	-1,1	-5,6	124,8	-0,4	-6,7	112,8	-2,3	-17,3
5		135,0	-0,7	-5,8	132,1	-0,7	-5,7	132,6	-0,8	-6,4	125,0	0,2	-6,6	112,4	-0,4	-16,5
6		134,8	-0,1	-5,7	132,5	0,3	-5,2	132,4	-0,1	-6,3	126,4	1,1	-5,1	111,7	-0,6	-16,7
7		134,1	-0,5	-6,1	132,5	-0,0	-5,3	131,7	-0,5	-6,7	126,9	0,4	-4,6	109,3	-2,2	-17,3
8		133,8	-0,2	-5,9	131,0	-1,1	-5,8	130,9	-0,6	-6,6	126,0	-0,7	-4,9	110,0	0,7	-15,5
9		134,0	0,1	-5,9	130,8	-0,2	-5,7	131,3	0,3	-6,7	126,0	-0,0	-4,4	111,5	1,3	-16,2
10		134,3	0,2	-5,2	131,1	0,2	-4,8	131,5	0,2	-6,0	126,2	0,2	-3,1	110,8	-0,7	-15,2
11		134,5	0,1	-4,7	131,3	0,1	-4,3	131,7	0,1	-5,6	126,8	0,5	-2,0	110,8	0,1	-14,4
12		134,9	0,3	-4,6	131,1	-0,1	-4,1	131,9	0,2	-5,4	126,7	-0,1	-0,3	111,4	0,5	-14,0
1987																
1		136,3	1,0	-3,3	132,4	1,0	-3,0	132,9	0,8	-4,4	127,5	0,6	0,5	112,2	0,7	-11,6
2		136,5	0,2	-1,9	132,6	0,2	-2,5	133,2	0,2	-2,7	127,4	-0,0	0,7	112,3	0,1	-6,1
3		136,7	0,2	-0,4	132,7	0,1	-1,0	133,3	0,0	-1,3	127,3	-0,1	1,5	111,5	-0,8	-3,5
4		137,1	0,2	0,9	133,1	0,3	0,1	133,7	0,3	0,0	127,8	0,4	2,4	111,4	-0,1	-1,3
5		137,1	-0,0	1,6	133,3	0,2	0,9	133,9	0,2	1,0	128,3	0,4	2,6	111,4	-0,0	-0,9
6		137,2	0,1	1,8	133,4	0,0	0,6	134,1	0,1	1,3	128,4	0,1	1,6	111,8	0,4	0,1
7		137,9	0,5	2,8	134,0	0,5	1,1	134,9	0,6	2,4	128,6	0,2	1,4	113,0	1,1	3,4
8		137,9	0,1	3,1	134,1	0,1	2,3	135,0	0,1	3,2	129,0	0,3	2,4	113,3	0,3	3,0
9		138,1	0,1	3,1	134,6	0,3	2,8	135,0	-0,0	2,8	129,0	0,1	2,5	112,0	-1,2	0,5
10																
11																
12																

THI-INDEKSIT 1949=100, indeksiluvut - PPI-INDEKSAR 1949=100, indextalen

Vuosi ja kuukausi	Tukkuhintaindeksi Partiprisindex	Tuotannon hintaindeksi Produktionsprisindex	Viennin hintaindeksi (fob) Exportprisindex	Tuonnin hintaindeksi (cif) Importprisindex
Ar och månad				
1984	1 261	1 261	1 265	1 115
1985	1 324	1 313	1 291	1 143
1986	1 264	1 257	1 234	971
1987				
1	1 269	1 254	1 247	960
2	1 271	1 256	1 246	961
3	1 274	1 258	1 245	953
4	1 277	1 261	1 250	952
5	1 276	1 263	1 255	952
6	1 278	1 264	1 256	956
7	1 284	1 269	1 258	966
8	1 285	1 271	1 261	969
9	1 286	1 275	1 262	958
10				
11				
12				

TUKKUHINTAINDEKSI 1980-100 - PARTIPRISINDEX 1980-100

SYYSKUU 1987 - SEPTEMBER 1987

TAVARARYHMÄT TOL:N MUKAAN- VARUGRUPPER ENLIGT NI	TAVARARYHMÄ - VARUGRUPP	KOTIMAISET TAVARAT INHEMSKA VAROR	TUONTI- TAVARAT IMPORT- VAROR	YHTEENSÄ - TOTALT			HINNANMUUTOKSET PRISFÖRÄNDRINGAR	
				1987 SYYSKUU SEPTEMBER	1987 ELOKUU AUGUSTI	1986 SYYSKUU SEPTEMBER	1987:9- 1987:8 %	1987:9- 1986:9 %
1 - 4	KOKONAISINDEKSI - TOTALINDEX	145.0	122.6	138.1	137.9	134.0	0.1	3.1
1	MAA-,METSÄ-JA KALATAL.TUOTTEET	155.3	109.6	148.8	148.6	147.0	0.2	1.3
11	JORD-&SKOGSBRUKS-&FISKERIPROD. MAATALOUSTUOTTEET	165.2	106.3	153.1	152.9	154.9	0.2	-1.2
12	LANTBRUKSPRODUKTER METSÄALOUSTUOTTEET	143.3	130.6	142.6	142.9	135.3	-0.2	5.4
2	SKOGSBRUKSPRODUKTER KAIVANNAISTUOTTEET	120.5	74.9	79.6	83.9	75.7	-5.1	5.2
3	MALMERANDRA MINERALISKA ÄMNER TEOLLISUUSTUOTTEET	146.9	134.4	142.9	142.7	138.4	0.1	3.3
31	INDUSTRIPRODUKTER ELINTARV., REHUT, JUOMAT&TUPAKKA	161.8	123.2	158.6	158.9	158.8	-0.1	-0.1
311	LIVSMEDEL, FODER, DRYCKER&TOBAK	158.4	114.8	154.7	155.0	154.3	-0.2	0.3
3111	ELINTARVIKKEET - LIVSMEDEL	153.1		152.5	153.6	150.0	-0.7	1.7
3112	TEURAS- JA LIHANJALOSTUSTUOTT. SLAKT- OCH KÖTTPRODUKTER	158.9		158.9	158.7	156.3	0.1	1.7
312	MAIDONJALOSTUSTUOTTEET MJÖLKFÖRÄDLINGSPRODUKTER	161.4		160.6	160.7	171.1	-0.1	-6.1
313	MUUT ELINTARVIKKEET JA REHUT	174.4	125.2	172.5	172.5	167.5	-0.0	3.0
314	ANDRA LIVSFÖRNÖDENHETER&FODER	183.1	151.3	182.0	182.0	174.2	0.0	4.5
32	JUOMAT - DRYCKER	160.5	146.5	154.5	154.2	149.8	0.2	3.1
321	TUPAKKATUOTTEET - TOBAKVAROR	159.1	140.0	149.0	148.5	148.0	0.3	0.7
322	TEKSTIILIT, VAAT. - &NAHKATUOTT.	170.8	178.3	172.7	172.6	160.7	0.0	7.4
323	TEKSTILIER, KLÄDER & LÄDERVAROR	152.9	136.4	146.5	146.4	141.9	0.1	3.2
324	NAHAT, TURKIKSET & NAHKATEOKSET	143.9		149.4	148.9	140.8	0.3	6.1
33	LÄDER- OCH PÅLSVAROR	148.1	145.6	147.9	147.4	143.0	0.3	3.5
331	KENGÅT - SKOR	140.7		141.0	140.6	136.0	0.3	3.7
33111	PUUTAVARAT, -TEOKSET & KALUSTEET	131.2		132.3	132.3	131.0	0.0	1.0
33119	TRÄVAROR OCH -INREDNING	132.4		132.6	132.1	126.2	0.4	5.1
332	PUUTAVARAT JA -TEOKSET	170.8		168.8	168.2	164.0	0.3	2.9
34	SAHATUT JA HÖYLÄTYT PUUTAVARAT	163.1	131.2	161.4	160.8	151.3	0.4	6.7
341	SÄGADE OCH HYVLÅDE TRÄVAROR	149.0		148.6	147.7	135.9	0.7	9.4
34111	SAHATUT JA HÖYLÄTYT PUUTAVARAT	150.5		150.5	149.4	125.4	0.7	20.0
34112	SAHATUT JA HÖYLÄTYT PUUTAVARAT	145.0		145.1	143.8	146.5	0.9	-1.0
342	KALUSTEET (EI METALLIA) INDREDNING (ICKE METALL)	182.5		179.0	178.8	172.4	0.1	3.8
35	PAPERI-JA GRAAF.TEOLL.TUOTTEET	115.0	119.6	116.7	116.7	109.7	-0.0	6.4
351	MASSA, PAPPER & GRAFISKA PROD.	127.6	119.1	123.7	123.4	120.7	0.3	2.5
3511	SELLU- JA PAPERITEOLL.TUOTTEET	133.6	126.9	130.4	130.7	123.9	-0.2	5.3
3513	MASSA, PAPPER OCH PAPPERSVAROR	120.5	113.1	116.7	115.7	109.0	0.9	7.0
352	SELLULOOSAT - CELLULOOSA	161.2	145.9	152.9	152.7	147.9	0.1	3.4
353	PAPERIT JA KARTONGIT	96.2	98.2	96.6	96.8	81.9	-0.2	18.0
354	PAPPER OCH KARTONGIT	142.6	100.6	110.9	111.4	127.9	-0.4	-13.3
355	GRAAFISET TUOTTEET	160.9	142.2	149.6	149.6	148.0	0.0	1.1
356	GRAFISKA PRODUKTER	124.8	133.1	127.4	128.5	127.2	-0.8	0.1
36	KEM.-, ÖLJY-, KUMI- & MUOVITUOTT. KEM.-, PETR.-, GUMMI- & PLASTPROD.	162.0	136.2	157.0	156.7	153.0	0.2	2.6
361	KEMIKAALIT - KEMIKALIER	166.5	155.9	155.8	155.8	152.1	0.1	2.5
362	TEOLLISUUSKEMIKAALIT	145.2	131.4	139.4	138.0	129.9	1.0	7.3
369	INDUSTRIKEMIKALIER	164.3	161.0	161.0	161.0	158.2	0.0	1.8
37	TEKOKUIDUT, -KUMIT & MUOVIAINEET	120.6	122.4	121.2	120.9	121.2	0.2	-0.1
371	KONSTFIBRER, SYN. GUMMI&PLASTER	124.8	128.0	125.7	126.4	130.2	-0.5	-3.5
37101-37102	MUUT KEMIAALLISET TUOTTEET	123.7		123.7	124.6	133.2	-0.7	-7.2
37103	ANDRA KEMISKA PRODUKTER	142.6	100.6	110.9	111.4	127.9	-0.4	-13.3
37104	MAAÖLJYJALOSTEET	160.9	142.2	149.6	149.6	148.0	0.0	1.1
372	PETROLEUMPRODUKTER	124.8	133.1	127.4	128.5	127.2	-0.8	0.1
38	MUUT ÖLJY-JA KIVIHILITUOTTEET	162.0	136.2	157.0	156.7	153.0	0.2	2.6
381	ANDRA PETROLEUM- OCH KOLPROD.	106.9	114.0	110.1	107.5	99.2	2.4	10.9
382	MUUT ÖLJY- JA KIVIHILITUOTTEET	151.2	142.0	145.9	145.7	141.1	0.1	3.4
3822	ANDRA PETROLEUM- OCH KOLPROD.	149.2	146.5	148.4	148.6	143.1	-0.1	3.7
383	KUMITUOTTEET - GUMMIVAROR	159.4	147.5	152.5	152.4	147.2	0.1	3.6
3832	MUOVITUOTTEET - PLASTVAROR	143.9	147.6	146.0	146.0	141.9	-0.0	2.9
3833	SAVI-, LASI- JA KIVITUOTTEET	149.2	146.5	148.4	148.6	143.1	-0.1	3.7
38333	KONEET JA LAITTEET (EI SÄHKÖK.)	159.4	147.5	152.5	152.4	147.2	0.1	3.6
383333	MASKINER & APPAR. (ICKE ELEKTR.)	143.9	147.6	146.0	146.0	141.9	-0.0	2.9
3833333	MAATALOUSKONEET	149.2	146.5	148.4	148.6	143.1	-0.1	3.7
38333333	JORDBRUKSMASKINER	159.4	147.5	152.5	152.4	147.2	0.1	3.6
383333333	TIETO- JA KONTTORIKONEET	143.9	147.6	146.0	146.0	141.9	-0.0	2.9
3833333333	DATA- OCH KONTORSMASKINER	149.2	146.5	148.4	148.6	143.1	-0.1	3.7
38333333333	TEOLL. KONEET JA LAITTEET	159.4	147.5	152.5	152.4	147.2	0.1	3.6
383333333333	382 (ILMAN 3822 JA 3825)	143.9	147.6	146.0	146.0	141.9	-0.0	2.9
3833333333333	MASKINER & APPAR. FÖR INDUSTRI	149.2	146.5	148.4	148.6	143.1	-0.1	3.7
38333333333333	382 (UTAN 3822 OCH 3825)	159.4	147.5	152.5	152.4	147.2	0.1	3.6
383333333333333	SÄHKÖTEKNISKA KONEET & LAITTEET	143.9	147.6	146.0	146.0	141.9	-0.0	2.9
3833333333333333	ELEKTROTEKN. MASKINER & -APPAR.	149.2	146.5	148.4	148.6	143.1	-0.1	3.7
38333333333333333	VIIHDE- & TIETOLIKENNEVÄLINEET	159.4	147.5	152.5	152.4	147.2	0.1	3.6
383333333333333333	UNDERHÅLLNING- & TELEPRODUKTER	143.9	147.6	146.0	146.0	141.9	-0.0	2.9
3833333333333333333	KOTITALOUSSÄHKÖKONEET & LAITTEET	149.2	146.5	148.4	148.6	143.1	-0.1	3.7
38333333333333333333	ELEKTR. HUSHÅLLSMASK. & -APPAR.	159.4	147.5	152.5	152.4	147.2	0.1	3.6

TUKKUHINTAINDEKSI 1980-100 - PARTIPRISINDEX 1980-100

SYYSKUU 1987 - SEPTEMBER 1987

TAVARARYHMÄ TOL:N MUKAAN- VARUGRUPPER ENLIGT NI	TAVARARYHMÄ - VARUGRUPP	KOTIMAISET TAVARAT INHEMSKA VAROR	TUONTI- TAVARAT IMPORT- VAROR	YHTEENSÄ - TOTALT			HINNANMUUTOKSET PRISFÖRÄNDRINGAR	
				1987 SYYSKUU SEPTEMBER	1987 ELOKUU AUGUSTI	1986 SYYSKUU SEPTEMBER	1987:9- 1987:8 %	1987:9- 1986:9 %
383A	TEOLL. SÄHKÖKONEET JA -LAIT 383 (ILMAN 3832 JA 3833) ELEKTR.MASKINER&APPAR.FÖR IND. 383 (UTAN 3832 OCH 3833)	137.5	142.9	140.1	140.2	135.7	-0.1	3.2
384	KULKUNEUVOT - TRANSPORTMEDEL	153.6	144.2	147.2	146.6	142.6	0.4	3.2
3841	LAIVAT, VENEET JA NIIDEN OSAT FARTYG,BÅTAR & DELAR T. DESSA			151.4	150.7	146.7	0.5	3.2
3843	AUTOT, PERÄVAUNUT JA KORIT BILAR,SLÄPVAGNAR & KAROSSERIER	137.1	139.8	139.3	138.8	133.1	0.4	4.7
385	HIENOMEKAANISET TUOTTEET FINMEKANISKA PRODUKTER	133.1	131.6	131.9	131.6	126.6	0.2	4.2
39	MUUT TEOLLISUUSTUOTTEET ANDRA INDUSTRIPRODUKTER	143.5	150.8	148.0	146.7	137.0	0.9	8.0
4	SÄHKÖ, KAASU, LÄMPÖ JA VESI EL., GAS, VÄRME OCH VATTEN	124.3		124.7	122.0	120.9	2.2	3.2
KÄYTTÖTARKOI- TUS - ANVÄND- NINGSSYFTE								
1	RAAKA-AINEET & TUOT.HYÖDYKKEET RÅVAROR & PROD.FÖRNÖDENHETER	137.3	111.0	128.7	128.8	125.2	-0.1	2.8
2	KULUTUSTAVARAT KONSUMTIONSVAROR	157.5	144.7	154.6	154.1	149.4	0.4	3.5
3	INVESTOINTITAVARAT INVESTERINGSVAROR	151.4	145.9	148.9	148.6	144.0	0.2	3.4

PITKÄN AJANJAKSON INDEKSI
LÅNGTIDSINDEXARNAN

TUKKUHINTAINDEKSI 1949-100
PARTIPRISINDEX 1949-100

TAVARARYHMÄ -
VARUGRUPP(SITC)

0 - 8	KOKONAISINDEXI - TOTALINDEX	1356	1096	YHTEENSÄ - TOTALT			HINNANMUUTOKSET PRISFÖRÄNDRINGAR	
				1987 SYYSKUU SEPTEMBER	1987 ELOKUU AUGUSTI	1986 SYYSKUU SEPTEMBER	1987:9- 1987:8 %	1987:9- 1986:9 %
0	ELINTARVIKKEET - LIVSMEDEL			1295	1295	1305	0.0	-0.8
3	POLTTOAIN,KAASU,SÄHKÖ,LÄMPÖ MIN.BRÄNSLEN,GAS,EL,VÄRME	911	1175	1169	1172	1094	-0.2	6.9
31A	KIV.POLTTOAINEET JA -ÖLJYT MINERALISKA BRÄNSLEN OCH OLJOR		1165	1303	1337	1175	-2.6	10.9
31B	KAASU, SÄHKÖVIRTA JA LÄMPÖ GAS, EL OCH VÄRME	902		903	884	876	2.2	3.1
5	KEMIAN TEOLLISUUDEN TUOTTEET PRODUKTER AV KEMISK INDUSTRI			1030	1028	1002	0.2	2.8
68	EPÄJALOT METALLIT OÄDLA METALLER			937	933	927	0.4	1.1
7	KONEET,LAITTEET&KULJ.VÄLINEET MASKINER, APPAR. &TRANSP.MEDEL			1473	1470	1426	0.2	3.3
71	KONEET JA LAITTEET(EI SÄHKÖK.) MASKINER&APPAR.(ICKE ELEKTR.)			2036	2033	1956	0.2	4.1
72	SÄHKÖKONEET,-LAITTEET&TARVIKK. ELEKTR.MASK.,-APPAR.&-MATERIAL			806	808	793	-0.2	1.7
73	KULJETUSNEUVOT TRANSPORTMEDEL			1361	1355	1318	0.5	3.3
KÄYTTÖTARKOI- TUS - ANVÄND- NINGSSYFTE								
1	TUOTANTOHYÖDYKKEET PRODUKTIONSFÖRNÖDENHETER			1203	1204	1171	-0.1	2.8
2	KONEET,LAITTEET&KULJ.VÄLINEET MASKINER, APPAR. & TRANSP.MEDEL			1701	1698	1645	0.2	3.4
3	KULUTUSHYÖDYKKEET KONSUMTIONSFÖRNÖDENHETER			1334	1329	1289	0.4	3.5

TEOLLISUUDEN TUOTTAJAHINTAINDEKSI 1980-100 - PRODUCENTPRISINDEX FÖR INDUSTRIEN 1980-100 SYSSKUU 1987 - SEPTEMBER 1987

TAVARARYHMÄT TOL:N MUKAAN- VARUGRUPPER ENLIGT NI	TAVARARYHMÄ - VARUGRUPP	KOTIMARKKI- NATAVARAT HEMMAMARK- NADSVAROR	VIENTI- TAVARAT EXPORT- VAROR	YHTEENSÄ - TOTALT			HINNANMUUTOKSET	
				1980-100		1975-100	PRISFÖRÄNDRINGAR	
				1987 SYSSKUU SEPTEMBER	1987 ELOKUU AUGUSTI	1987 SYSSKUU SEPTEMBER	1987:9- 1987:8 %	1987:9- 1986:9 %
2 - 4	KOKONAISINDEKSI - TOTALINDEX	136.5	129.8	134.6	134.1	212.3	0.3	2.8
2	KAIVANNAISTUOTTEET	120.2	137.5	122.2	120.5	170.2	1.5	3.0
3	MALMER&ANDRA MINERALISKA ÄMNNEN TEOLLISUUSTUOTTEET	141.0	129.8	137.3	137.1	216.3	0.1	2.8
31	INDUSTRIPRODUKTER	159.3	153.7	159.0	159.1	241.6	-0.1	-0.4
311	ELINTARV. , REHUT, JUOMAT&TUPAKKA LIVSMEDEL, FODER, DRYCKER&TOBAK	156.2	159.8	156.4	156.5	231.7	-0.1	0.9
3111	ELINTARVIKKEET - LIVSMEDEL	158.4		159.6	160.5	222.8	-0.6	2.2
3112	TEURAS- JA LIHANJALOSTUSTUOTT. SLAKT- OCH KÖTTPRODUKTER	151.4		153.8	153.6	226.8	0.1	1.6
312	MAIDONJALOSTUSTUOTTEET MJÖLKFÖRÄDLINGSPRODUKTER	166.8		165.8	166.0	308.1	-0.1	-7.5
313	MUUT ELINTARVIKKEET JA REHUT ANDRA LIVSFÖRNÖDENHETER&FODER	168.4		166.6	166.6	246.1	-0.0	0.5
314	JUOMAT - DRYCKER	231.2		198.4	198.4	293.9	0.0	2.8
32	TUPAKKATUOTTEET - TOBAKVAROR TEKSTIILIT, VAAT. - &NAHKATUOTT.	154.4	153.1	153.8	153.5	244.9	0.2	2.3
321	TEXTILIER, KLÄDER & LÄDERVAROR	156.4	153.8	155.5	155.4	237.8	0.0	1.7
322	TEKSTIILIT - TEXTILIER	160.7	157.4	158.9	158.3	267.7	0.4	3.8
323	VAATTEET - KLÄDER	145.3		145.0	144.8	249.9	0.1	1.3
324	NAHAT, TURKIKSET & NAHKATEOKSET	135.3		137.1	137.0	196.6	0.1	-0.7
33	LÄDER- OCH PÄLSVAROR	145.2	119.6	130.7	130.2	229.0	0.4	3.3
331	KENGÄT - SKOR	139.3	114.8	124.2	124.0	216.7	0.2	2.6
33111	PUUTAVARAT, -TEOKSET &KALUSTEET TRÄVAROR OCH -INREDNING	128.0	106.4	113.5	113.9	205.6	-0.3	0.8
33119	TRÄVAROR	140.2	134.0	135.7	134.8	215.2	0.7	5.4
332	SÄGÅDE OCH HYLÅDE TRÄVAROR	164.7		170.6	168.6	294.1	1.2	6.3
34	KALUSTEET (EI METALLIA) INREDNING (ICKE METALL)	156.8	136.3	146.7	146.2	214.7	0.3	4.5
341	PAPERI- JA GRAAF. TEOLL. TUOTTEET MASSA, PAPPER & GRAFISKA PROD.	143.5	136.3	139.0	138.4	177.5	0.5	4.8
34111	SELLU- JA PAPERITEOLL. TUOTTEET	145.9	133.5	140.9	139.6	163.3	0.9	18.4
34112	MASSA, PAPPER OCH PAPPERSVAROR	137.4	133.6	134.3	134.1	180.5	0.1	-1.4
342	SELLULOOSAT - CELLULOOSA PAPERIT JA KARTONGIT	174.7		172.4	172.7	376.1	-0.1	3.8
35	PAPPER OCH KARTONG GRAAFISKA PRODUKTER	101.1	94.6	99.5	99.8	182.0	-0.2	5.2
351	KEM. -, ÖLJY-, KUMI- & MUOVITUOTT. KEM. -, PETR. -, GUMMI- & PLASTPROD.	123.4	114.8	120.6	119.8	160.3	0.7	2.7
3511	KEMIKALIT - KEMIKALIER	128.4	120.4	125.6	125.4	150.6	0.1	3.1
3513	TEOLLISUUSKEMIKALIT INDUSTRIKEMIKALIER	112.5	114.4	113.2	111.7	184.2	1.4	6.4
352	TEKOKUIDUT, -KUMIT & MUOVIAINEET KONSTFIBRER, SYN. GUMMI & PLASTER	155.1		146.4	146.9	224.3	-0.3	1.3
353	MUUT KEMIALLISET TUOTTEET ANDRA KEMISKA PRODUKTER	72.1		69.7	70.4	181.8	-1.0	14.6
354	MAAÖLJYJALOSTEET PETROLEUMPRODUKTER	124.3		124.3	124.2	203.6	0.1	-8.1
355	MUUT ÖLJY- JA KIVIHIILLITUOTTEET ANDRA PETROLEUM- OCH KOLPROD.	154.5		149.6	149.7	259.9	-0.1	2.0
356	KUMITUOTTEET - GUMMIVAROR	121.8		114.0	115.1	184.1	-0.9	-4.6
36	MUOVITUOTTEET - PLASTVAROR	158.4	130.9	154.8	154.3	250.2	0.3	1.9
361	SAVI-, LASI- JA KIVITUOTTEET LER-, GLAS-, OCH STENPRODUKTER	162.0		157.3	156.9	240.8	0.3	-0.1
362	POSLIINITEOKSET JA SAVIASTIAT VAROR AV PORSLIN OCH LERA	133.9		127.7	126.2	213.3	1.2	5.0
369	MUUT SAVI- JA KIVITUOTTEET ANDRA LER- OCH STENPRODUKTER	161.3		160.5	160.3	257.2	0.1	1.5
37	METALLIT - METALLER	113.8	108.5	112.2	111.8	156.4	0.3	-0.8
371	RAUTA, TERÄS JA FERROSEOKSET JÄRN, STÅL OCH FERROLEGERINGAR	116.8	120.3	117.6	117.7	156.2	-0.0	-3.4
37101-37102	TAKKIRAUTA JA FERROSEOKSET TACKJÄRN OCH FERROLEGERINGAR	109.9		109.7	110.6	143.5	-0.8	-9.9
37103	RAUTA- JA TERÄSVALUT JÄRN- OCH STÅLGJUTGODS	116.9	120.3	118.0	117.8	158.3	0.1	-2.3
37104	VALSSAVALUT TERÄSTUOTTEET VALSADE STÅLPRODUKTER	105.5	95.4	101.0	99.8	157.1	1.1	6.1
372	MUUT METALLIT ICKE-JÄRNMETALLER	148.9	141.1	145.9	145.7	223.2	0.1	4.1
38	METALLI- JA KONEPAJATUOTTEET METALL- OCH VERKSTADSPRODUKTER	146.1	136.1	143.5	143.3	217.7	0.1	4.4
381	KONEET JA LAITTEET (EI SÄHKÖK.)	154.4	149.6	152.5	152.4	234.2	0.1	4.7
382	MASKINER & APPAR. (ICKE ELEKTR.)	134.2		139.1	139.1	225.9	0.0	3.5
3822	MAATALOUSKONEET JORDBRUKSMASKINER	141.6		141.6	142.7	150.0	-0.8	1.6
3825	TIETO- JA KONTTORIKONEET DATA- OCH KONTORSMASKINER	157.5	149.9	154.3	154.1	237.5	0.1	4.9
382A	TEOLL. KONEET JA LAITTEET 382 (ILMAN 3822 JA 3825)	137.5	118.0	129.0	129.0	172.3	-0.0	1.4
383	MASKINER & APPAR. FÖR INDUSTRIEN 382 (UTAN 3822 OCH 3825)	130.7	116.8	122.7	122.8	143.7	-0.0	-2.3
3832	SÄHKÖTEKNISSET KONEET & LAITTEET ELEKTROTEKN. MASKINER & -APPAR.	143.6	143.0	143.0	143.0	198.9	0.0	4.7
3833	VIIHDE- & TIETOLIKENNEVÄLINEET UNDERHÅLLINGS- & TELEPRODUKTER	138.7	117.2	130.1	130.1	184.6	0.0	2.6
383A	KOTITALOUSSÄHKÖKONEET & LAITTEET ELEKTR. HUSHÅLLSMASK. & -APPAR.	152.8	154.2	153.4	152.9	255.0	0.3	5.0
384	TEOLL. SÄHKÖKONEET JA -LAIT 383 (ILMAN 3832 JA 3833)	152.8	154.2	153.4	152.9	255.0	0.3	5.0
384A	ELEKTR. MASKINER & APPAR. FÖR IND. 383 (UTAN 3832 OCH 3833)	152.8	154.2	153.4	152.9	255.0	0.3	5.0
384	KULKUNEUVOT - TRANSPORTMEDEL LAIIVAT, VENEET JA NIIDEN OSAT	152.8	154.2	153.4	152.9	255.0	0.3	5.0
3841	FARTYG, BÅTAR & DELAR T. DESSA	152.8	154.2	153.4	152.9	255.0	0.3	5.0

TEOLLISUUDEN TUOTTAJAHINTAINDEKSI 1980-100 - PRODUCENTPRISINDEX FÖR INDUSTRIEN 1980-100 SYYSKUU 1987 - SEPTEMBER 1987

TAVARARYHMÄT TOL:N MUKAAN- VARUGRUPPER ENLIGT NI	TAVARARYHMÄ - VARUGRUPP	KOTIMARKKI- NATAVARAT HEMMAMARK- NADSVAROR	VIENTI- TAVARAT EXPORT- VAROR	YHTEENSA - TOTALT			HINNANMUUTOKSET PRISFÖRÄNDRINGAR	
				1980=100		1975=100	1987:9-	1987:9-
				1987 SYYSKUU SEPTEMBER	1987 ELOKUU AUGUSTI	1987 SYYSKUU SEPTEMBER	1987:8 %	1986:9 %
3843	AUTOT, PERÄVAUNUT JA KORIT BILAR, SLÄPVAGNAR & KAROSSERIER	133.2		137.5	137.4	236.2	0.0	8.7
385	HLENOMEKAANISET TUOTTEET FINMEKANISKA PRODUKTER	139.7		127.0	126.4	163.4	0.5	0.6
39	MUUT TEOLLISUUSTUOTTEET ANDRA INDUSTRIPRODUKTER	120.7	140.3	129.7	129.6	272.5	0.1	3.8
4	SÄHKÖ, KAASU, LÄMPÖ JA VESI EL, GAS, VÄRME OCH VATTEN	116.3		116.3	114.0	187.7	2.0	3.5
KÄYTTÖTARKOI- TUS - ANVÄND- NINGSSYFTE								
1	RAAKA-AINEET & TUOT.HYÖDYKKEET RÅVAROR & PROD.FÖRNÖDENHETER	125.6	123.0	124.7	124.5	195.6	0.2	3.0
2	KULUTUSTAVARAT KONSUMPTIONSVAROR	151.1	145.0	150.0	149.2	244.5	0.6	2.4
3	INVESTOINTITAVARAT INVESTERINGSVAROR	147.4	144.7	146.4	145.9	220.7	0.3	3.6

PITKÄN AJANJAKSON INDEKSIT LÅNGTIDSINDEKARNÄ	TUOTANNON HINTAINDEKSI 1949-100 PRODUKTIONSPRISINDEX 1949-100	TAVARARYHMÄ - VARUGRUPP(SITC)	KOTIMARKKI- NATAVARAT HEMMAMARK- NADSVAROR	VIENTI- TAVARAT EXPORT- VAROR	YHTEENSA - TOTALT			HINNANMUUTOKSET PRISFÖRÄNDRINGAR	
					1987		1986	1987:9-	1987:9-
					SYYSKUU SEPTEMBER	ELOKUU AUGUSTI	SYYSKUU SEPTEMBER	1987:8 %	1986:9 %
0 - 8	KOKONAISINDEKSI - TOTALINDEX		1277	1286	1275	1271	1240	0.3	2.8
0	ELINTARVIKKEET - LIVSMEDEL				1364	1366	1372	-0.1	-0.5
7	KONEET, LAITTEET&KULJ. VÄLINEET MASKINER, APPAR. &TRANSP.MEDEL				1222	1220	1174	0.1	4.1
71	KONEET JA LAITTEET(EI SÄHKÖK.) MASKINER&APPAR.(ICKE ELEKTR.)				1357	1355	1297	0.1	4.6
72	SÄHKÖKONEET.-LAITTEET&TARVIKK. ELEKTR.MASK.-APPAR.&-MATERIAL				943	943	928	-0.1	1.5
TOIMIALA - BRANSCH(ISIC)									
2 - 3	TEHDASTEOLLISUUS FABRIKINDUSTRI		1249	1303	1259	1257	1225	0.1	2.8
34 - 38	METALLITEOLLISUUS METALLINDUSTRI		1113	1231	1096	1094	1066	0.2	2.8
34	METALLIN PERUSTEOLLISUUS METALLVERK		885	751	851	848	857	0.3	-0.8
35	METALLITUOTETEOLLISUUS METALLMANUFAKTUR		1171	1033	1138	1136	1090	0.1	4.4
36	KONETEOLLISUUS -MASKININDUSTRI		1383	1351	1350	1348	1289	0.1	4.7
37	SÄHKÖTEKN. TEOLLISUUS ELEKTROTEKNISK INDUSTRI		911	1206	894	894	882	-0.0	1.4
38	KULKUNEUVOTEOLLISUUS TRANSPORTMEDELINDUSTRI		1258		1285	1281	1223	0.3	5.0

KOTIMARKKINOIDEN PERUSHINTAINDEKSI 1980-100 - BASPRISINDEX FÖR HEMMAMARKNADSVAROR 1980-100 SYYSKUU 1987 - SEPTEMBER 1987

TAVARARYHMÄT TOL:N MUKAAN- VARUGRUPPER ENLIGT NI	TAVARARYHMÄ - VARUGRUPP	KOTIMAISET TAVARAT INHEMSKA VAROR	TUONTI- TAVARAT IMPORT- VAROR	YHTEENSÄ - TOTALT			HINNANMUUTOKSET PRISFÖRÄNDRINGAR	
				1980-100		1975-100	1987:9-	1987:9-
				1987 SYYSKUU SEPTEMBER	1987 ELOKUU AUGUSTI	1987 SYYSKUU SEPTEMBER	1987:8 %	1986:9 %
1 - 5	KOKONAISINDEKSI - TOTALINDEX	142.8	111.5	135.0	135.0	219.0	-0.0	2.8
1	MAA-, METSÄ- JA KALATAL. TUOTTEET	147.4	98.1	140.8	141.5	210.9	-0.5	-0.9
11	JORD- & SKOGSBRUKS- & FISKERIPROD. MAATALOUSTUOTTEET	156.8	93.3	145.3	146.1	227.6	-0.6	-3.8
12	LANTBRUKSPRODUKTER METSÄTALOUSTUOTTEET	133.5	130.7	133.4	133.7	173.0	-0.2	5.7
2	SKOGSBRUKSPRODUKTER KAIVANNAISTUOTTEET	120.2	72.7	76.9	81.2	171.8	-5.4	6.2
3	MALMER&ANDRA MINERALISKA ÄMNER TEOLLISUUSTUOTTEET	141.3	125.3	136.7	136.6	221.9	0.0	2.7
31	INDUSTRIPRODUKTER ELINTARV., REHUT, JUOMAT&TUPAKKA	160.7	110.2	156.3	156.5	242.8	-0.2	-0.3
311	LIVSMEDEL, FODER, DRYCKER&TOBAK ELINTARVIKKEET - LIVSMEDEL	157.9	101.5	153.1	153.4	233.8	-0.2	1.0
3111	TEURAS- JA LIHANJALOSTUSTUOTT. SLAKT- OCH KÖTTPRODUKTER	158.4	158.4	157.8	158.7	221.4	-0.6	2.5
3112	MAIDONJALOSTUSTUOTTEET MJÖLKFÖRÄDLINGSPRODUKTER	156.4	156.4	156.3	156.1	250.5	0.1	2.0
312	MUUT ELINTARVIKKEET JA REHUT ANDRA LIVSFÖRNÖDENHETER&FODER	166.8	166.8	164.1	164.3	300.8	-0.1	-6.8
313	JUOMAT - DRYCKER	168.4	123.1	164.6	164.5	237.8	0.0	0.3
314	TUPAKKATUOTTEET - TOBAKVAROR	231.2	197.5	229.3	229.3	348.3	-0.0	4.3
32	TEKSTIILIT, VAAT. - &NAHKATUOTT. TEKSTILIER, KLÄDER & LÄDERVAROR	154.4	139.0	147.8	147.2	239.7	0.4	2.7
321	TEKSTIILIT - TEKSTILIER	156.4	132.4	143.8	143.4	228.9	0.3	1.1
322	VAATTEET - KLÄDER	160.7	160.2	160.6	159.4	264.5	0.7	5.9
323	NAHAT, TURKIKSET & NAHKATEOKSET LÄDER- OCH PÄLSVAROR	145.3	132.3	140.2	140.1	264.6	0.1	2.9
324	KENGÅT - SKOR	135.3	135.3	147.4	146.9	216.3	0.3	4.2
33	PUUTAVARAT, -TEOKSET & KALUSTEET TRÄVAROR OCH -INREDNING	145.2	141.6	145.0	144.2	230.9	0.5	3.9
331	PUUTAVARAT JA -TEOKSET TRÄVAROR	139.3	139.3	139.4	138.6	215.9	0.6	4.0
33111	SAHATUT JA HÖYLÄTYT PUUTAVARAT SÄGADE OCH HYVLÄDE TRÄVAROR	128.0	128.0	129.1	129.0	188.7	0.0	1.1
33119	PUULEVYT - TRÄSKIVOR	140.2	140.2	141.4	140.9	218.8	0.3	4.9
332	KALUSTEET (EI METALLIA) INDREDNING (ICKE METALL)	164.7	164.7	163.4	162.8	276.9	0.3	3.7
34	PAPERI- JA GRAAF. TEOLL. TUOTTEET MASSA, PAPPER & GRAFISKA PROD.	156.8	131.9	155.6	154.8	244.6	0.5	6.4
341	SELLU- JA PAPERITEOLL. TUOTTEET MASSA, PAPPER OCH PAPPERSVAROR	143.5	143.5	142.9	141.8	178.8	0.7	8.8
34111	SELLULOOSAT - CELLULOOSA	145.9	145.9	145.8	144.6	165.1	0.9	20.2
34112	PAPERIT JA KARTONGIT PAPPER OCH KARTONG	137.4	137.4	137.9	136.7	190.3	0.8	-2.6
342	GRAAFISET TUOTTEET GRAFISKA PRODUKTER	174.7	174.7	172.8	172.4	376.0	0.3	3.8
35	KEM. - ÖLJY-, KUMI- & MUOVITUOTT. KEM. - PETR. - , GUMMI- & PLASTPROD.	101.1	107.0	103.2	103.8	193.8	-0.6	5.5
351	KEMIKAALIT - KEMIKALIER	123.4	117.3	120.7	120.2	179.8	0.4	3.1
3511	TEOLLISUUSKEMIKAALIT INDUSTRIKEMIKALIER	128.4	128.7	128.5	128.6	163.8	-0.1	4.9
3513	TEKOKUIDUT, -KUMIT & MUOVIAINEET KONSTFIBRER, SYN. GUMMI&PLASTER	112.5	106.7	109.5	108.5	177.5	0.9	5.6
352	MUUT KEMIALLISET TUOTTEET ANDRA KEMISKA PRODUKTER	155.1	133.3	144.8	145.3	209.5	-0.3	1.3
353	MAAÖLJYJALOSTEET PETROLEUMPRODUKTER	72.1	67.4	71.1	72.5	185.6	-2.0	19.9
354	MUUT ÖLJY- JA KIVIHIIILITUOTTEET ANDRA PETROLEUM- OCH KOLPROD.	124.3	95.3	104.8	105.1	167.7	-0.3	-15.0
355	KUMITUOTTEET - GUMMIVAROR	154.5	136.4	144.8	144.8	235.2	-0.0	1.2
356	MUOVITUOTTEET - PLASTVAROR	121.8	128.0	123.4	124.5	192.3	-0.9	-2.2
36	SAVI-, LASI- JA KIVITUOTTEET LER-, GLAS-, OCH STENPRODUKTER	158.4	131.9	154.0	153.7	248.7	0.2	1.6
361	POSLIINITEOKSET JA SAVIASTIAT. VAROR AV PORSLIN OCH LERA	162.0	162.0	146.0	145.3	252.9	0.5	1.2
362	LASITUOTTEET - GLASVAROR	133.9	128.7	131.6	130.3	206.2	1.0	6.2
369	MUUT SAVI- JA KIVITUOTTEET ANDRA LER- OCH STENPRODUKTER	161.3	161.3	159.0	159.0	255.7	0.0	0.9
37	METALLIT - METALLER	113.8	112.7	113.5	112.8	162.7	0.6	-0.6
371	RAUTA, TERÄS JA FERROSEOKSET JÄRN, STÅL OCH FERROLEGERINGAR	116.8	113.3	115.9	116.1	156.5	-0.2	-4.3
37101-37102	TAKKIRAUTA JA FERROSEOKSET TACKJÄRN OCH FERROLEGERINGAR			106.1	106.8	140.3	-0.6	-10.4
37103	RAUTA- JA TERÄSVALUT JÄRN- OCH STÅLGJUTGODS	138.8	138.8	138.1	138.1	203.0	-0.0	3.5
37104	VALSSATUT TERÄSTUOTTEET VALSADE STÅLPRODUKTER	116.9	117.7	117.1	117.2	158.0	-0.1	-3.0
372	MUUT METALLIT ICKE-JÄRNMETALLER	105.5	111.8	108.1	105.4	187.4	2.6	9.4
38	METALLI- JA KONEPAJATUOTTEET METALLI- OCH VERKSTÅDSPRODUKTER	148.9	135.7	142.2	142.2	223.7	-0.0	2.7
381	METALLITUOTTEET - METALLVAROR	146.1	138.9	144.2	144.2	220.0	-0.0	4.0
382	KONEET JA LAITTEET (EI SÄHRÖK.) MASKINER&APPAR. (ICKE ELEKTR.)	154.4	136.5	145.0	145.4	240.0	-0.3	2.7
3822	MARTALOUSKONEET JORDBRUKSMASKINER	134.2	130.9	132.6	132.5	246.9	0.0	2.9
3825	TIETO- JA KONTTORIKONEET DATA- OCH KONTORSMASKINER		129.6	133.0	135.1	133.4	-1.5	0.1
382A	TEOLL. KONEET JA LAITTEET 382 (ILMAN 3822 JA 3825) MASKINER & APPAR. FÖR INDUSTRI	157.5	138.4	147.9	148.2	249.4	-0.2	2.9
383	382 (UTAN 3822 OCH 3825) SÄHKÖTEKNISET KONEET & LAITTEET ELEKTROTEKN. MASKINER & -APPAR.	137.5	116.7	126.2	126.3	174.8	-0.0	2.7
3832	VIHDE- & TIETOLIKENNEVÄLINEET UNDERHÅLLNINGSS- & TELEPRODUKTER	130.7	103.3	111.9	112.0	146.3	-0.1	0.2
3833	KOTITALOUSÄHKÖKONEET & LAITTEET ELEKTR. HUSHÅLLSMASK. & -APPAR.	143.6	114.8	126.6	126.5	187.6	0.1	4.0

KOTIMARKKINOIDEN PERUSHINTAINDEKSI 1980-100 - BASPRISINDEX FÖR HEMMAMARKNADSVAROR 1980-100 SYYSKUU 1987 - SEPTEMBER 1987

TAVARARYHMÄT TOL:N MUKAAN- VARUGRUPPER ENLIGT NI	TAVARARYHMÄ - VARUGRUPP	KOTIMAISET TAVARAT INHEMSKA VAROR	TUONTI- TAVARAT IMPORT- VAROR	YHTEENSK - TOTALT			HINNANMUUTOKSET PRISFÖRÄNDRINGAR	
				1980-100		1975-100	1987:9-	1987:9-
				1987 SYYSKUU SEPTEMBER	1987 ELOKUU AUGUSTI	1987 SYYSKUU SEPTEMBER	1987:8	1986:9
383A	TEOLL. SÄHKÖKONEET JA -LAIT 383 (ILMAN 3832 JA 3833) ELEKTR.MASKINER&APPAR.FÖR IND. 383 (UTAN 3832 OCH 3833)	138.7	130.9	135.3	135.4	190.1	-0.1	3.7
384	KULKUNEUVOT - TRANSPORTMEDEL	152.8	147.8	150.0	149.4	245.9	0.4	1.5
3841	LAIVAT, VENEET JA NIIDEN OSAT FARTYG, BÅTAR & DELAR T. DESSA			146.5	145.7	202.6	0.5	2.0
3843	AUTOT, PERÄVAUNUT JA KORIT BILAR, SLÄPVAGNAR & KAROSSERIER	133.2	143.9	140.9	140.6	246.1	0.2	2.8
385	HIENOMEKAANISET TUOTTEET FINNMEKANISKA PRODUKTER	139.7	132.4	133.6	133.5	199.5	0.1	4.2
39	MUUT TEOLLISUUSTUOTTEET ANDRA INDUSTRIPRODUKTER	120.7	144.2	133.9	133.7	266.4	0.2	3.7
4	SÄHKÖ, KAASU, LÄMPÖ JA VESI	116.3		116.9	114.1	189.9	2.5	3.6
41	EL, GAS, VÄRME OCH VATTEN	114.5		115.1	112.2	187.0	2.6	3.6
5	SÄHKÖ, KAASU JA LÄMPÖ EL, GAS OCH VÄRME RAKENNUKSET,MAA-&VESIRAKENTEET HUS, JORD- & VATTENANLÄGGNINGAR	161.8		161.8	161.4	255.2	0.2	4.8
KÄYTTÖTARKOITUS - ANVÄNDNINGSSYFTE								
1	RAAKA-AINEET & TUOT.HYÖDYKKEET RÅVAROR & PROD.FÖRNÖDENHETER	130.9	101.3	121.4	121.8	198.5	-0.3	2.2
2	KULUTUSTAVARAT KONSUMTIONSVAROR	150.9	137.5	148.5	147.9	246.4	0.4	2.6
3	INVESTOINTITAVARAT INVESTERINGSVAROR	158.5	136.5	155.7	155.4	243.9	0.2	4.3

VIENTIHINTAINDEKSI 1980-100 - EXPORTPRISINDEX 1980-100

SYYSKUU 1987 - SEPTEMBER 1987

TAVARARYHMÄT TOL:N MUKAAN- VARUGRUPPER ENLIGT NI	TAVARARYHMÄ - VARUGRUPP	YHTEENSA - TOTALT			HINNANMUUTOKSET PRISFÖRÄNDRINGAR	
		1980-100		1975-100	1987:9- 1987:8	1987:9- 1986:9
		1987 SYYSKUU SEPTEMBER	1987 ELOKUU AUGUSTI	1987 SYYSKUU SEPTEMBER	%	%
1 - 3	KOKONAISINDEKSI - TOTALINDEX	129.0	129.0	192.8	0.1	2.5
1	MAA-, METSÄ- JA KALATAL. TUOTTEET	127.0	127.9	314.5	-0.7	30.2
2	JORD- & SKOGSBRUKS- & FISKERIPROD. KAIVANNAISTUOTTEET	137.5	137.3	163.5	0.2	0.0
3	MALMER&ANDRA MINERALISKA ÄMNEN TEOLLISUUSTUOTTEET	129.1	129.0	190.7	0.1	1.9
31	INDUSTRIPRODUKTER	129.6	128.1	156.6	1.2	-6.7
311	ELINTARV. , REHUT, JUOMAT&TUPAKKA	133.4	131.3	158.6	1.6	-7.5
32	LIVSMEDEL, FODER, DRYCKER&TOBAK ELINTARVIKKEET - LIVSMEDEL	153.1	153.3	238.7	-0.1	0.7
321	TEKSTIILIT, VAAT. - & NAHKATUOTT. TEXTILIER, KLÄDER & LÄDERVAROR	153.8	153.7	218.3	0.1	2.6
322	TEKSTIILIT - TEXTILIER	157.4	157.8	274.4	-0.3	1.2
33	VAATTEET - KLÄDER	119.6	119.3	223.2	0.2	2.7
331	PUUTAVARAT, -TEOKSET & KALUSTEET TRÄVAROR OCH -INREDNING	114.8	115.0	214.8	-0.2	1.6
33111	TRÄVAROR	106.4	107.0	215.9	-0.6	0.8
33119	SAHATUT JA HÖYLÄTYT PUUTAVARAT	134.0	132.9	214.8	0.9	5.7
34	SÄGADE OCH HVYLÄDE TRÄVAROR PUULEVYTT - TRÄSKIVOR	136.3	136.1	179.7	0.1	2.3
341	PAPERIT- JA GRAAF. TEOLL. TUOTTEET MASSA, PAPPER & GRAFISKA PROD.	136.3	135.9	178.6	0.3	2.3
34111	SELLU- JA PAPERITEOLL. TUOTTEET	133.5	132.1	161.0	1.1	15.2
34112	MASSA, PAPPER OCH PAPPERSVAROR SELLULOOSAT - CELLULOOSA	133.6	133.7	178.3	-0.0	-1.1
35	PAPERIT JA KARTONGIT PAPPER OCH KARTONG	94.6	95.3	152.4	-0.7	1.4
351	KEM. - ÖLJY-, KUMI- & MUOVITUOTT. KEM. - PETR. - , GUMMI- & PLASTPROD.	114.8	114.0	172.5	0.7	9.0
3511	KEMIKAALIT - KEMIKALIER	120.4	120.0	165.6	0.3	17.6
3513	TEOLLISUUSKEMIKAALIT INDUSTRIKEMIKALIER	114.4	112.9	189.4	1.3	2.7
36	TEKOKUIDUT, -KUMIT & MUOVIAINEET KONSTFIBRER, SYN. GUMMI & PLASTER	130.9	129.4	229.4	1.2	4.6
37	SAVI-, LASI- JA KIVITUOTTEET LER-, GLAS-, OCH STENPRODUKTER	108.5	107.8	146.0	0.7	0.5
371	METALLIT - METALLER	120.3	119.3	152.5	0.8	-1.6
37104	RAUTA, TERÄS JA FERROSEOKSET JÄRN, STÅL OCH FERROLEGERINGAR	120.3	119.3	157.2	0.8	-1.6
372	VALSSATUT TERÄSTUOTTEET VALSADE STÅLPRODUKTER	95.4	95.0	136.6	0.5	3.6
38	MUUT METALLIT ICKE-JÄRNMETALLER	141.1	141.2	210.1	-0.0	3.2
381	METALLI- JA KONEPAJATUOTTEET	136.1	135.7	196.2	0.3	3.6
382	METALL- OCH VERKSTADSPRODUKTER METALLITUOTTEET -METALLVAROR	149.6	150.3	222.7	-0.4	3.8
382A	KONEET JA LAITTEET (EI SÄHKÖK.) MASKINER & APPAR. (ICKE ELEKTR.)	149.9	150.4	223.3	-0.4	3.8
383	TEOLL. KONEET JA LAITTEET 382 (ILMAN 3822 JA 3825) MASKINER & APPAR. FÖR INDUSTRI 382 (UTAN 3822 OCH 3825)	118.0	118.0	145.3	-0.1	-2.4
3832	SÄHKÖTEKNISSET KONEET & LAITTEET ELEKTROTEKN. MASKINER & -APPAR.	116.8	116.9	131.1	-0.1	-3.8
383A	VIIHDE- & TIETOLIIKENNEVÄLINEET UNDERHÅLLNINGS- & TELEPRODUKTER	117.2	117.3	165.0	-0.1	-1.6
384	TEOLL. SÄHKÖKONEET JA -LAIT 383 (ILMAN 3832 JA 3833) ELEKTR. MASKINER & APPAR. FÖR IND. 383 (UTAN 3832 OCH 3833)	154.2	153.7	248.6	0.3	6.7
39	KULKUNEUVOT - TRANSPORTMEDEL MUUT TEOLLISUUSTUOTTEET ANDRA INDUSTRIPRODUKTER	140.3	140.3	222.5	-0.0	3.3
KÄYTTÖTARKOITUS - ANVÄNDNINGSSYFTE						
1	RAAKA-AINEET & TUOT. HYÖDYKKEET RÅVAROR & PROD. FÖRNÖDENHETER	123.2	123.2	183.7	-0.0	2.9
2	KULUTUSTAVARAT KONSUMTIONSVAROR	140.3	139.8	203.6	0.3	0.9
3	INVESTOINTITAVARAT INVESTERINGSVAROR	144.7	144.6	218.5	0.1	2.6

TUONTIHINTAINDEKSI 1980-100 - IMPORTPRISINDEX 1980-100

SYYSKUU 1987 - SEPTEMBER 1987

TAVARARYHMÄT TOL:N MUKAAN- VARUGRUPPER ENLIGT NI	TAVARARYHMÄ - VARUGRUPP	YHTEENSÄ - TOTALT			HINNANMUUTOKSET PRISFÖRÄNDRINGAR	
		1980-100		1975-100	1987:9-	1987:9-
		1987 SYYSKUU SEPTEMBER	1987 ELOKUU AUGUSTI	1987 SYYSKUU SEPTEMBER	1987:8 %	1986:9 %
1 - 4	KOKONAISINDEKSI - TOTALINDEX	112.0	113.3	196.5	-1.2	0.5
1	MAA-, METSÄ- JA KALATAL. TUOTTEET	99.4	101.0	174.7	-1.6	-28.3
11	JORD-&SKOGSBRUKS-&FISKERIPROD. MAATALOUSTUOTTEET	94.6	96.4	181.3	-1.9	-32.9
12	LANTBRUKSPRODUKTER METSÄALOUSTUOTTEET	130.7	130.5	159.6	0.1	5.4
2	SKOGSBRUKSPRODUKTER KAIVANNAISTUOTTEET	72.7	77.7	170.9	-6.4	6.6
3	MALMER&ANDRA MINERALISKA ÄMNER TEOLLISUUSTUOTTEET	126.4	126.7	207.7	-0.3	1.8
31	INDUSTRIPRODUKTER ELINTARV., REHUT, JUOMAT&TUPAKKA	116.8	117.1	160.9	-0.2	0.7
311	LIVSMEDEL, PODER, DRYCKER&TOBAK					
313	ELINTARVIKKEET - LIVSMEDEL	109.2	109.3	148.4	-0.1	0.1
32	JUOMAT - DRYCKER	127.0	127.0	182.4	-0.0	0.3
321	TEKSTIILIT, VAAT.-&NAHKATUOTT. TEKSTIILIER, KLÄDER & LÄDERVAROR	142.0	141.4	233.0	0.4	1.7
322	TEKSTIILIT - TEKSTILIER	135.6	134.8	218.4	0.6	1.2
323	VAATTEET - KLÄDER	162.7	163.4	277.0	-0.4	1.7
33	NAHAT, TURKKIKSET & NAHKATEOKSET LÄDER- OCH PÄLSVAROR	134.0	134.0	280.6	-0.0	5.5
331	PUUTAVARAT -TEOKSET &KALUSTEET TRÄVAROR OCH -INREDDNING	143.2	143.0	182.1	0.2	2.9
331	PUUTAVARAT JA -TEOKSET TRÄVAROR	142.6	142.6	178.2	-0.0	3.9
34	PAPERI- JA GRAAF. TEOLL. TUOTTEET MASSA, PAPPER & GRAFISKA PROD.	133.3	131.5	219.6	1.4	4.3
35	KEM.-. ÖLJY-, KUMI- & MUOVITUOTT. KEM.-. PETR.-. GUMMI-&PLASTPROD.	107.5	109.1	201.9	-1.5	4.2
351	KEMIKAALIT - KEMIKALIER	117.8	117.8	181.9	-0.0	7.2
3511	TEOLLISUUSKEMIKAALIT INDUSTRIKEMIKALIER	128.7	129.0	199.1	-0.3	16.0
3513	TEKOKUIDUT, -KUMIT & MUOVIINEET KONSTFIBRER, SYN. GUMMI-&PLASTER	107.5	107.1	175.9	0.4	2.7
352	MUUT KEMIALLISET TUOTTEET ANDRA KEMISKA PRODUKTER	134.7	134.8	184.5	-0.1	0.5
353	MAAÖLJYJALOSTEET PETROLEUMPRODUKTER	67.4	73.2	196.4	-7.9	21.9
354	MUUT ÖLJY-JA KIVIHILITUOTTEET ANDRA PETROLEUM- OCH KOLPROD.	96.5	97.1	148.0	-0.6	-19.3
355	KUMITUOTTEET - GUMMIVAROR	138.5	138.6	207.3	-0.1	0.2
36	SAVI-, LASI- JA KIVITUOTTEET LER-, GLAS-, OCH STENPRODUKTER	133.9	133.6	237.2	0.2	2.2
362	LASITUOTTEET - GLASVAROR	131.0	131.1	211.3	-0.1	6.0
37	METALLIT - METALLER	112.5	110.7	167.1	1.7	1.2
371	RAUTA, TERÄS JA FERROSEOKSET JÄRN, STÅL OCH FERROLEGERINGAR	113.2	113.0	155.0	0.1	-5.0
37104	VALSSATUT TERÄSTUOTTEET VALSADE STÅLPRODUKTER	117.5	117.4	160.2	0.1	-4.0
372	MUUT METALLIT ICKE-JÄRNMETALLER	111.6	107.5	214.8	3.8	11.3
38	METALLI- JA KONEPAJATUOTTEET METALL- OCH VERKSTADSPRODUKTER	136.5	136.9	219.3	-0.3	0.7
381	METALLITUOTTEET -METALLVAROR	138.9	139.3	213.5	-0.3	2.1
382	KONEET JA LAITTEET (EI SÄHKÖK.) MASKINER&APPAR. (ICKE ELEKTR.)	137.1	138.4	240.0	-1.0	0.2
3822	MAATALOUSKONEET JORDBRUKSMASKINER	131.6	131.6	274.5	0.0	4.2
3825	TIETO- JA KONTTORIKONEET DATA- OCH KONTORSMASKINER	130.0	132.7	127.0	-2.0	-1.4
382A	TEOLL. KONEET JA LAITTEET 382 (ILMAN 3822 JA 3825) MASKINER & APPAR. FÖR INDUSTRIEN 382 (UTAN 3822 OCH 3825)	139.0	140.3	252.3	-1.0	0.0
383	SÄHKÖTEKNISET KONEET&LAITTEET ELEKTROTEKN. MASKINER & -APPAR.	117.9	118.0	165.2	-0.1	1.6
3832	VIIHDE-&TIETOLIIKENNEVÄLINEET UNDERHÅLLNINGS-& TELEPRODUKTER	103.8	103.9	140.6	-0.1	0.9
3833	KOTITALOUSSÄHKÖKONEET&LAITTEET ELEKTR. HUSHÅLLSMASK. &-APPAR.	116.3	116.1	172.9	0.2	2.5
383A	TEOLL. SÄHKÖKONEET JA -LAIT 383 (ILMAN 3832 JA 3833) ELEKTR. MASKINER&APPAR. FÖR IND. 383 (UTAN 3832 OCH 3833)	132.4	132.8	187.3	-0.3	1.8
384	KULKUNEUVOT - TRANSPORTMEDEL	148.7	148.0	235.0	0.4	-0.2
3843	AUTOT, PERÄVAUNUT JA KORIT BILAR, SLÄPVAGNAR & KAROSSERIER	145.0	144.6	253.1	0.3	1.9
385	HIENOMEKAANISET TUOTTEET FINMEKANISKA PRODUKTER	133.3	133.1	205.8	0.1	3.9
39	MUUT TEOLLISUUSTUOTTEET ANDRA INDUSTRIPRODUKTER	145.6	145.3	238.4	0.2	3.6
	KÄYTTÖTARKOI- TUS - ANVÄND- NINGSSYFTE					
1	RAAKA-AINEET & TUOT. HYÖDYKKEET RÅVAROR & PROD. FÖRÖDENHETER	101.7	103.6	187.7	-1.8	-0.2
2	KULUTUSTAVARAT KONSUMTIONSVAROR	140.1	139.9	219.5	0.1	1.7
3	INVESTOINTITAVARAT INVESTERINGSVAROR	137.0	137.2	217.4	-0.2	1.9

SYYSKUU 1987 - SEPTEMBER 1987

PITKÄN AJANJAKSON INDEKSIT
LÅNGTIDSINDEXARNA

VIENNIN HINTAINDEKSI (FOB) 1949-100
EXPORTPRISINDEX (FOB) 1949-100

TAVARARYHMÄ -
VARUGRUPP(SITC)

0 - 8 KOKONAISINDEKSI - TOTALINDEX

0 ELINTARVIKKEET - LIVSMEDEL

2 RAAKA-AINEET, SYÖT. KELPAAMATON
RÄVAROR, ICKE ÅTBARA

6 VALMISTETUT TEOKSET
BEARBETADE VAROR

7 KONEET, LAITTEET&KULJ. VÄLINEET
MASKINER, APPAR. &TRANSP.MEDEL

YHTEENSÄ - TOTALT		
1987 SYYSKUU SEPTEMBER	1987 ELOKUU AUGUSTI	1986 SYYSKUU SEPTEMBER
1262	1261	1232
672	665	740
1306	1304	1201
1056	1054	1055
1428	1430	1383

HINNANMUUTOKSET
PRISFÖRÄNDRINGAR
1987:9- 1987:9-
1987:8 1986:9
% %

0.1 2.5

1.1 -9.2

0.1 8.7

0.2 0.1

-0.1 3.3

PITKÄN AJANJAKSON INDEKSIT
LÅNGTIDSINDEXARNA

TUONNIN HINTAINDEKSI (CIF) 1949-100
IMPORTPRISINDEX (CIF) 1949-100

TAVARARYHMÄ -
VARUGRUPP(SITC)

0 - 7 KOKONAISINDEKSI - TOTALINDEX

0 ELINTARVIKKEET - LIVSMEDEL

2 RAAKA-AINEET, SYÖT. KELPAAMATON
RÄVAROR, ICKE ÅTBARA

3 POLTTOAIN, KAASU, SÄHKÖ, LÄMPÖ
MIN. BRÄNSLEN, GAS, EL, VÄRME

7 KONEET, LAITTEET&KULJ. VÄLINEET
MASKINER, APPAR. &TRANSP.MEDEL

YHTEENSÄ - TOTALT		
1987 SYYSKUU SEPTEMBER	1987 ELOKUU AUGUSTI	1986 SYYSKUU SEPTEMBER
958	969	953
805	817	1070
652	652	662
1074	1140	998
1552	1558	1547

HINNANMUUTOKSET
PRISFÖRÄNDRINGAR
1987:9- 1987:9-
1987:8 1986:9
% %

-1.2 0.5

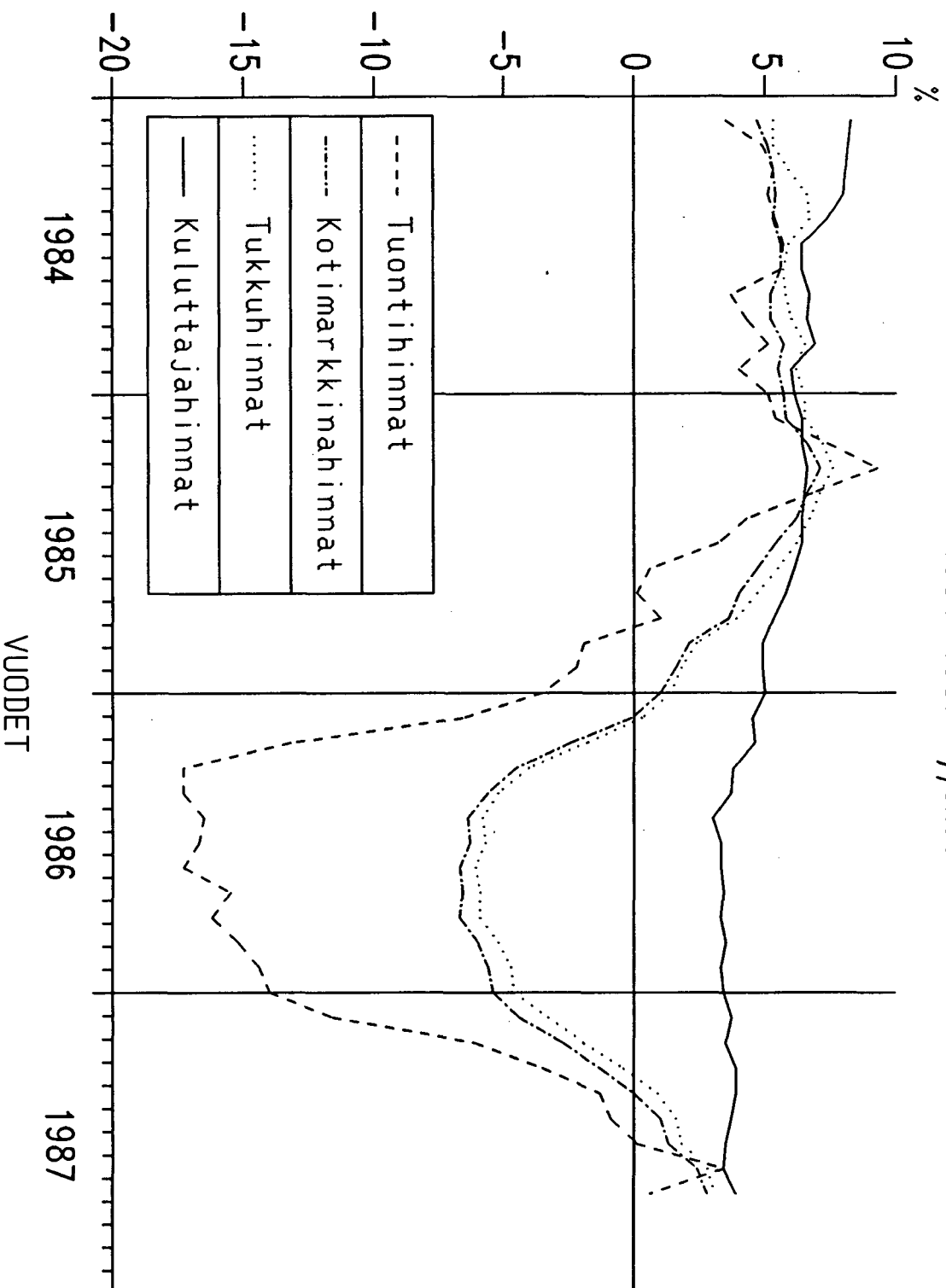
-1.4 -24.8

0.1 -1.4

-5.8 7.6

-0.3 0.3

Hintaindeksien 12 kuukauden muutos 1984–1987 syyskuu





INDEKSIEN KÄYTTÖ SOPIMUKSISSA

AIKA	24.11.1987
PAIKKA	Hotelli Presidentti, kabinetti 2, Helsinki
TAVOITE	Kurssin tavoitteena on - selvittää osanottajille, mitä indeksejä sopimuksissa kannattaa käyttää - lisätä osanottajien tietoja mahdollisuuksista hyödyntää indeksejä osto- ja myyntisopimuksissa ja välttää hintojen muutoksiin liittyviä riskejä - selvittää yritysten tarpeisiin kehitettyjen erityisindeksien käyttömahdollisuuksia
KENELLE	Yrityksissä osto- ja myyntisopimuksia tekeville henkilöille
HINTA	1 100 markkaa henkilöltä. Maksuun sisältyy kurssimateriaali sekä ohjelmaan merkityt ruokailut ja kahvit.
ILMOITTAUTUMINEN JA LISÄTIETOJA	Ilmoittautumiset pyydämme 26.10.1987 mennessä Arja Peltolalle puh. (90) 173 4345 tai Marja-Leena Honkamaalle (90) 580 0461.
OHJELMA	
9.30 - 9.45	TILAISUUDEN AVAUS JA AAMUKAHI
9.45 - 10.30	MITÄ INDEKSEJÄ SOPIMUKSISSA KANNATTAA KÄYTTÄÄ Suunnittelija Ilkka Lehtinen, Tilastokeskus
10.30 - 11.30	INDEKSIT KÄYTTÄNNÖN TYÖSSÄ Kokemuksia indeksien käytöstä sopimuksissa Hallintopäällikkö Katriina Patoluoto, Neste Oy MITEN KANSAINVÄLINEN YRITYS SEURAA YLEISTÄ HINTAKEHITYSTÄ Tietopalvelupäällikkö Elina Savo, Oy Nokia Ab
11.30 - 12.15	YRITYKSEN TARPEISIIN SOVELTUVAT ERITYISINDEKSIT JA NIIDEN KÄYTTÖMAHDOLLISUUDET Suunnittelija Ilkka Lehtinen, Tilastokeskus YRITYSKOHTAISTEN ERITYISINDEKSIEN KÄYTTÖKOKEMUKSIA Hankintaesimies Johan Granholm, Oy Saab-Valmet Ab
12.15 - 13.30	L O U N A S
13.30 - 14.15	INDEKSISOPIMUKSISSA HUOMIOITAVAT ASIAT Indeksilain soveltamislautakunnan sihteeri Ritva Liukko
14.15 - 14.45	K A H V I
14.45 - 15.15	HINTOJEN KEHITYS LÄHIVUOSINA Tutkija Juha Kinnunen, Elinkeinoelämän Tutkimuslaitos
15.15 - 15.45	LOPPUKESKUSTELU

Tuottajahintaindeksit Producer price indexes

ISSN 0355-2403



Tilastokeskus
Statistikcentralen
Central Statistical Office of Finland

Indeksitiedotus
Indexrapport
Index report

Tiedustelut - Förfrågningar

Päiväys - Datum

Nro - Nr

Ilkka Lehtinen
Riitta Saarinen
Pirjo Anttila
(90) 58001

18.11.1987

TH 1987:10

TUOTTAJAHINTAINDEKSIT (THI-INDEKSIT) 1987, LOKAKUU - PRODUCENTPRISINDEXAR (PPI-INDEXXAR) 1987, OKTOBER

THI-INDEKSIT 1980=100, indeksiluvut ja niiden muutokset edellisestä kuukaudesta ja vuodesta
PPI-INDEXXAR 1980=100, indextalen jämte förändringar från föregående månad och år

Vuosi ja kuukausi År och månad	Tukkuhintaaindeksi Partiprisindex			Teollisuuden- tuottajahintaaindeksi Producentprisindex för industrin			Kotimarkkinoiden perushintaaindeksi Basprisindex för hemmamarknadsvaror			Vientihintaaindeksi Exportprisindex			Tuontihintaaindeksi Importprisindex		
	Indeksi Index	%/kk %/mån.	%/v %/år	Indeksi Index	%/kk %/mån.	%/v %/år	Indeksi Index	%/kk %/mån.	%/v %/år	Indeksi Index	%/kk %/mån.	%/v %/år	Indeksi Index	%/kk %/mån.	%/v %/år
1984	135,4		6,0	133,1		5,7	134,5		5,4	129,4		7,6	130,4		4,8
1985	142,2		5,0	138,6		4,1	140,5		4,5	132,0		2,0	133,6		2,5
1986	135,7		-4,6	132,7		-4,3	133,2		-5,2	126,1		-4,4	113,6		-15,0
1986															
1	140,9	-0,3	0,3	136,5	-0,2	-0,2	139,0	-0,4	-0,1	126,8	-0,2	-3,8	127,0	-1,9	-6,6
2	139,2	-1,2	-1,8	136,0	-0,3	-1,5	137,0	-1,5	-2,4	126,5	-0,2	-5,1	119,7	-5,7	-13,2
3	137,4	-1,3	-4,0	134,1	-1,4	-3,5	135,0	-1,4	-4,5	125,4	-0,9	-6,4	115,5	-3,4	-17,3
4	135,9	-1,1	-5,2	133,0	-0,8	-4,8	133,6	-1,1	-5,6	124,8	-0,4	-6,7	112,8	-2,3	-17,3
5	135,0	-0,7	-5,8	132,1	-0,7	-5,7	132,6	-0,8	-6,4	125,0	0,2	-6,6	112,4	-0,4	-16,5
6	134,8	-0,1	-5,7	132,5	0,3	-5,2	132,4	-0,1	-6,3	126,4	1,1	-5,1	111,7	-0,6	-16,7
7	134,1	-0,5	-6,1	132,5	-0,0	-5,3	131,7	-0,5	-6,7	126,9	0,4	-4,6	109,3	-2,2	-17,3
8	133,8	-0,2	-5,9	131,0	-1,1	-5,8	130,9	-0,6	-6,6	126,0	-0,7	-4,9	110,0	0,7	-15,5
9	134,0	0,1	-5,9	130,8	-0,2	-5,7	131,3	0,3	-6,7	126,0	-0,0	-4,4	111,5	1,3	-16,2
10	134,3	0,2	-5,2	131,1	0,2	-4,8	131,5	0,2	-6,0	126,2	0,2	-3,1	110,8	-0,7	-15,2
11	134,5	0,1	-4,7	131,3	0,1	-4,3	131,7	0,1	-5,6	126,8	0,5	-2,0	110,8	0,1	-14,4
12	134,9	0,3	-4,6	131,1	-0,1	-4,1	131,9	0,2	-5,4	126,7	-0,1	-0,3	111,4	0,5	-14,0
1987															
1	136,3	1,0	-3,3	132,4	1,0	-3,0	132,9	0,8	-4,4	127,5	0,6	0,5	112,2	0,7	-11,6
2	136,5	0,2	-1,9	132,6	0,2	-2,5	133,2	0,2	-2,7	127,4	-0,0	0,7	112,3	0,1	-6,1
3	136,7	0,2	-0,4	132,7	0,1	-1,0	133,3	0,0	-1,3	127,3	-0,1	1,5	111,5	-0,8	-3,5
4	137,1	0,2	0,9	133,1	0,3	0,1	133,7	0,3	0,0	127,8	0,4	2,4	111,4	-0,1	-1,3
5	137,1	-0,0	1,6	133,3	0,2	0,9	133,9	0,2	1,0	128,3	0,4	2,6	111,4	-0,0	-0,9
6	137,2	0,1	1,8	133,4	0,0	0,6	134,1	0,1	1,3	128,4	0,1	1,6	111,8	0,4	0,1
7	137,9	0,5	2,8	134,0	0,5	1,1	134,9	0,6	2,4	128,6	0,2	1,4	113,0	1,1	3,4
8	137,9	0,1	3,1	134,1	0,1	2,3	135,0	0,1	3,2	129,0	0,3	2,4	113,3	0,3	3,0
9	138,1	0,1	3,1	134,6	0,3	2,8	135,0	-0,0	2,8	129,0	0,1	2,5	112,0	-1,2	0,5
10	138,9	0,6	3,4	134,9	0,2	2,8	135,6	0,4	3,1	129,0	0,0	2,3	112,1	0,0	1,2

THI-INDEKSIT 1949=100, indeksiluvut - PPI-INDEXXAR 1949=100, indextalen

Vuosi ja kuukausi År och månad	Tukkuhintaaindeksi Partiprisindex	Tuotannon hintaindeksi Produktionsprisindex	Viennin hintaindeksi (fob) Exportprisindex	Tuonnin hintaindeksi (cif) Importprisindex
1984	1 261	1 261	1 265	1 115
1985	1 324	1 313	1 291	1 143
1986	1 264	1 257	1 234	971
1987				
1	1 269	1 254	1 247	960
2	1 271	1 256	1 246	961
3	1 274	1 258	1 245	953
4	1 277	1 261	1 250	952
5	1 276	1 263	1 255	952
6	1 278	1 264	1 256	956
7	1 284	1 269	1 258	966
8	1 285	1 271	1 261	969
9	1 286	1 275	1 262	958
10	1 293	1 278	1 262	958
11				
12				

TUKKUHINTAINDEKSI 1980-100 - PARTIPRISINDEX 1980-100

LOKAKUU 1987 - OKTOBER 1987

TAVARARYHMÄT TOL:N MUKAAN- VARUGRUPPER ENLIGT NI	TAVARARYHMÄ - VARUGRUPP	KOTIMAISET TAVARAT INHEMSKA VAROR	TUONTI- TAVARAT IMPORT- VAROR	YHTEENSÄ - TOTALT			HINNANMUUTOKSET PRISFÖRÄNDRINGAR	
				1987 LOKAKUU OKTOBER	1987 SYYSKUU SEPTEMBER	1986 LOKAKUU OKTOBER	1987:10- 1987:9 %	1987:10- 1986:10 %
1 - 4	KOKONAINDEKSI - TOTALINDEX	146.0	122.9	138.9	138.1	134.3	0.6	3.4
1	MAA-,METSÄ-JA KALATAL.TUOTTEET	159.5	110.1	152.5	148.8	149.9	2.4	1.7
11	JORD-&SKOGSBRUKS-&FISKERIPROD. MAATALOUSTUOTTEET	172.2	106.9	158.8	153.1	158.6	3.7	0.2
12	LANTBRUKSPRODUKTER METSÄTALOUSTUOTTEET	144.1	130.1	143.4	142.6	137.6	0.6	4.3
2	SKOGSBRUKSPRODUKTER KÄIVÄNNÄISTUOTTEET	121.3	76.0	80.6	79.6	74.1	1.3	8.7
3	MALMER&ANDRA MINERALISKA ÄMNER TEOLLISUUSTUOTTEET	147.5	134.6	143.3	142.9	138.4	0.3	3.5
31	INDUSTRIPRODUKTER ELINTARV.,REHUT,JUOMAT&TUPAKKA	162.1	122.7	158.9	158.6	158.3	0.2	0.4
311	LIVSMEDEL,FODER,DRYCKER&TOBAK	159.0	113.3	155.1	154.7	153.8	0.3	0.9
3111	ELINTARVIKKEET - LIVSMEDEL	152.5		152.1	152.5	149.7	-0.3	1.6
3112	TEURAS- JA LIHANJALOSTUSTUOTT. SLAKT- OCH KÖTTPRODUKTER	159.7		159.7	158.9	157.8	0.5	1.2
312	MAIDONJALOSTUSTUOTTEET MJÖLKFÖRÄDLINGSPRODUKTER	160.4		160.1	160.6	170.0	-0.3	-5.9
313	MUUT ELINTARVIKKEET JA REHUT ANDRA LIVSFÖRNÖDENHETER&FODER	174.4	125.4	172.5	172.5	167.5	0.0	3.0
314	JUOMAT - DRYCKER	183.1	151.3	182.0	182.0	174.2	0.0	4.5
32	TUPAKKATUOTTEET - TOBAKVAROR	160.4	146.8	154.5	154.5	149.7	0.0	3.2
321	TEKSTIILIT,VAAT.-&NAHKATUOTT. TEXTILIER,KLÄDER & LÄDERVAROR	158.8	140.2	148.9	149.0	147.4	-0.0	1.0
322	TEKSTIILIT - TEXTILIER	171.2	179.2	173.2	172.7	161.0	0.3	7.6
323	VAATTEET - KLÄDER	151.8	138.2	146.5	146.5	141.8	-0.0	3.3
324	NAHAT,TURKIKSET & NAHKATEOKSET	143.9		148.8	149.4	143.0	-0.4	4.1
33	KENGÄT - SKOR PUUTAVARAT,-TEOKSET &KALUSTEET	148.2	145.6	148.0	147.9	142.9	0.0	3.6
331	TRÄVAROR OCH -INREDNING PUUTAVARAT JA -TEOKSET	140.6		140.9	141.0	135.9	-0.1	3.7
33111	TRÄVAROR	131.2		132.3	132.3	130.9	0.0	1.1
33119	SAHATUT JA HÖVLÄTYT PUUTAVARAT	132.2		132.5	132.6	126.2	-0.1	4.9
332	SÄGADE OCH HYVLÄDE TRÄVAROR PUULEVYTT - TRÄSKIVOR	171.5		169.3	168.8	163.9	0.3	3.3
34	KALUSTEET (EI METALLIA) INDREDNING (ICKE METALL)	164.2	130.4	162.5	161.4	153.0	0.6	6.2
341	PAPERI-JA GRAAF.TEOLL.TUOTTEET MASSA,PAPPER & GRAFISKA PROD.	150.9		150.4	148.6	138.8	1.2	8.4
34111	SELLU-JA PAPERITEOLL.TUOTTEET	154.3		154.0	150.5	131.0	2.4	17.5
34112	MASSA,PAPPER OCH PAPPERSVAROR SELLULOOSAT - CELLULOOSA	145.0		145.1	145.1	146.3	0.0	-0.8
342	PAPERIT JA KARTONGIT PAPPER OCH KARTONG	182.6		179.0	179.0	172.4	0.0	3.8
35	GRAAFISKA PRODUKTER KEM.- ÖLJY-,KUMI-& MUOVITUOTT.	115.2	119.6	116.9	116.7	109.6	0.2	6.6
351	KEM.-,PETR.-,GUMMI-&PLASTPROD.	128.8	119.6	124.6	123.7	120.9	0.7	3.1
3511	KEMIKAALIT - KEMIKALIER TEOLLISUUSKEMIKAALIT	133.1	126.6	130.0	130.4	123.6	-0.3	5.2
3513	INDUSTRIKEMIKAALIT TEKOKUIDUT,-KUMIT & MUOVAINEET	123.6	114.6	118.9	116.7	109.3	1.9	8.8
352	KONSTFIBER,SYN.GUMMI&PLASTER MUUT KEMIAALISET TUOTTEET	161.5	145.6	152.9	152.9	147.8	-0.0	3.4
353	ANDRA KEMISKA PRODUKTER MAAÖLJYJALOSTEET	96.1	98.2	96.5	96.6	82.0	-0.1	17.6
354	PETROLEUMPRODUKTER MUUT ÖLJY-JA KIVIHIIILTUOTTEET	142.8	100.1	110.6	110.9	123.8	-0.3	-10.7
355	ANDRA PETROLEUM- OCH KOLPROD. KUMITUOTTEET - GUMMIVAROR	161.0	142.3	149.7	149.6	148.1	0.1	1.0
356	MUOVITUOTTEET - PLASTVAROR	124.8	133.3	127.5	127.4	128.1	0.1	-0.4
36	SAVI-,LASI- JA KIVITUOTTEET	162.0	137.5	157.2	157.0	153.0	0.2	2.8
361	LER-,GLAS- OCH STENPRODUKTER POSLIINITEOKSET JA SAVIASTIAT	166.5		156.4	155.9	152.1	0.3	2.8
362	VAROR AV PORSLIN OCH LERA LASITUOTTEET - GLASVAROR	144.9	131.4	139.2	139.4	130.4	-0.1	6.8
369	MUUT SAVI- JA KIVITUOTTEET ANDRA LER- OCH STENPRODUKTER	164.3		161.3	161.0	158.2	0.2	2.0
37	METALLIT - METALLER	121.6	123.0	122.0	121.2	121.2	0.7	0.7
371	RAUTA,TERÄS JA FERROSEOKSET JÄRN,STÅL OCH FERROLEGERINGAR	126.0	127.7	126.5	125.7	130.2	0.7	-2.8
37101-37102	TAKKIRAUTA JA FERROSEOKSET TACKJÄRN OCH FERROLEGERINGAR	144.9		145.6	141.0	135.6	3.2	7.3
37103	RAUTA- JA TERÄSVALUT JÄRN- OCH STÅLGJUTGODS	123.4	131.2	126.1	125.2	128.4	0.7	-1.8
37104	VALSSATUT TERÄSTUOTTEET VALSADE STÅLPRODUKTER	107.0	116.1	111.1	110.1	99.0	0.9	12.1
372	MUUT METALLIT ICKE-JÄRNMETALLER	152.1	142.4	146.5	145.9	141.2	0.4	3.7
38	METALLI- JA KONEPAJATUOTTEET METALL- OCH VERKSTADSPRODUKTER	149.7	146.1	148.7	148.4	143.1	0.2	3.9
381	METALLITUOTTEET -METALVAROR	161.3	146.8	152.9	152.5	147.2	0.2	3.9
382	KONEET JA LAITTEET(EI SÄHKÖK.) MASKINER&APPAR.(ICKE ELEKTR.)	143.9	147.7	146.0	146.0	140.8	0.0	3.7
3822	MAATALOUSKONEET JORDBRUKSMASKINER	124.6	128.6	128.7	128.7	134.1	-0.1	-4.1
3825	TIETO- JA KONTTORIKONEET DATA- OCH KONTORSMASKINER	164.1	150.4	156.5	156.0	149.4	0.3	4.7
382A	TEOLL. KONEET JA LAITTEET 382 (ILMAN 3822 JA 3825)	137.5	130.5	133.5	133.2	129.5	0.2	3.1
383	MASKINER & APPAR.FÖR INDUSTRIEN 382 (UTAN 3822 OCH 3825)	130.6	117.3	121.2	121.8	121.6	-0.5	-0.3
3832	SÄHKÖTEKNISKE KONEET&LAITTEET ELEKTROTEKN.MASKINER & -APPAR.	146.2	129.0	135.1	135.1	126.1	0.1	7.2
3833	VIIHDE-&TIETOLIIKENNEVÄLINEET UNDERHÅLLINGS-& TELEPRODUKTER							
	KOTITALOUSÄHKÖKONEET&LAITTEET ELEKTR.HUSHÄLLSMASK. &-APPAR.							

TUKKUHINTAINDEKSI 1980-100 - PARTIPRISINDEX 1980-100

LOKAKUU 1987 - OKTOBER 1987

TAVARARYHMÄT TOL:N MUKAAN- VARUGRUPPER ENLIGT NI	TAVARARYHMÄ - VARUGRUPP	KOTIMAISET TAVARAT INHEMSKA VAROR	TUONTI- TAVARAT IMPORT- VAROR	YHTEENSÄ - TOTALT			HINNANMUUTOKSET PRISFÖRÄNDRINGAR	
				1987 LOKAKUU OKTOBER	1987 SYYSKUU SEPTEMBER	1986 LOKAKUU OKTOBER	1987:10- 1987:9 %	1987:10- 1986:10 %
383A	TEOLL. SÄHKÖKONEET JA -LAIT 383 (ILMAN 3832 JA 3833) ELEKTR. MASKINER&APPAR. FÖR IND. 383 (UTAN 3832 OCH 3833)	138.5	143.4	140.9	140.1	135.5	0.6	4.0
384	KULKUNEUVOT - TRANSPORTMEDEL LAIVAT, VENEET JA NIIDEN OSAT FARTYG, BÅTAR & DELAR T. DESSA	154.2	146.0	148.7	147.2	143.2	1.0	3.8
3841	AUTOT, PERÄVAUNUT JA KORIT			152.4	151.4	147.1	0.6	3.6
3843	BILAR, SLÄPVAGNAR & KAROSSERIER	137.5	142.1	141.2	139.3	133.7	1.4	5.6
385	HIENOMEKAANISET TUOTTEET FINNEKANISKA PRODUKTER	133.1	131.9	132.1	131.9	126.7	0.1	4.2
39	MUUT TEOLLISUUSTUOTTEET ANDRA INDUSTRIPRODUKTER	145.8	150.8	148.9	148.0	136.9	0.6	8.7
4	SÄHKÖ, KAASU, LÄMPÖ JA VESI EL., GAS, VÄRME OCH VATTEN	124.4		124.6	124.7	120.8	-0.1	3.1
KÄYTTÖTARKOI- TUS - ANVÄND- NINGSSYFTE								
1	RAAKA-AINEET & TUOT. HYÖDYKKEET RÅVAROR & PROD. FÖRNÖDENHETER	138.4	111.3	129.4	128.7	125.5	0.6	3.1
2	KULUTUSTAVARAT KONSUMTIONSVAROR	158.6	145.7	155.7	154.6	149.7	0.7	3.9
3	INVESTOINTITAVARAT INVESTERINGSVAROR	152.2	145.2	149.1	148.9	144.1	0.1	3.4

PITKÄN AJANJAKSON INDEKSIT
LÄNGTIDSINDEXARNAS

TUKKUHINTAINDEKSI 1949-100
PARTIPRISINDEX 1949-100

TAVARARYHMÄ -
VARUGRUPP(SITC)

	KOKONAINDEKSI - TOTALINDEX	KOTIMAISET TAVARAT INHEMSKA VAROR	TUONTI- TAVARAT IMPORT- VAROR	YHTEENSÄ - TOTALT			HINNANMUUTOKSET PRISFÖRÄNDRINGAR	
				1987 LOKAKUU OKTOBER	1987 SYYSKUU SEPTEMBER	1986 LOKAKUU OKTOBER	1987:10- 1987:9 %	1987:10- 1986:10 %
0 - 8		1366	1099	1293	1286	1250	0.6	3.4
0	ELINTARVIKKEET - LIVSMEDEL			1314	1295	1313	1.5	0.1
3	POLTTOAIN, KAASU, SÄHKÖ, LÄMPÖ MIN. BRÄNSLEN, GAS, EL, VÄRME	912	1183	1172	1169	1087	0.2	7.8
31A	KIV. POLTTOAINEET JA -ÖLJYT MINERALISKA BRÄNSLEN OCH OLJOR		1178	1309	1303	1161	0.5	12.8
31B	KAASU, SÄHKÖVIRTA JA LÄMPÖ GAS, EL OCH VÄRME	904		904	903	874	0.0	3.3
5	KEMIAN TEOLLISUUDEN TUOTTEET PRODUKTER AV KEMISK INDUSTRI			1034	1030	1004	0.4	3.1
68	EPÄJALOT METALLIT ÖADLA METALLER			945	937	926	0.9	2.0
7	KONEET, LAITTEET&KULJ. VÄLINEET MASKINER, APPAR. & TRANSP. MEDEL			1479	1473	1427	0.4	3.7
71	KONEET JA LAITTEET(EI SÄHKÖK.) MASKINER&APPAR. (ICKE ELEKTR.)			2041	2036	1954	0.2	4.5
72	SÄHKÖKONEET, -LAITTEET&TARVIKK. ELEKTR. MASK., -APPAR. & MATERIAL			806	806	793	0.0	1.7
73	KULJETUSNEUVOT TRANSPORTMEDEL			1376	1361	1323	1.0	4.0
KÄYTTÖTARKOI- TUS - ANVÄND- NINGSSYFTE								
1	TUOTANTOHYÖDYKKEET PRODUKTIONS FÖRNÖDENHETER			1211	1203	1174	0.6	3.1
2	KONEET, LAITTEET&KULJ. VÄLINEET MASKINER, APPAR. & TRANSP. MEDEL			1703	1701	1646	0.1	3.4
3	KULUTUSHYÖDYKKEET KONSUMTIONS FÖRNÖDENHETER			1343	1334	1292	0.7	3.9

TEOLLISUUDEN TUOTTAJAHINTAINDEKSI 1980=100 - PRODUCENTPRISINDEX FÖR INDUSTRIEN 1980=100 LOKAKUU 1987 - OKTOBER 1987

TAVARARYHMÄT TOL:N MUKAAN- VARUGRUPPER ENLIGT NI	TAVARARYHMÄ - VARUGRUPP	KOTIMARKKI- NATAVARAT HEMMAMARK- NADSVAROR	VIENTI- TAVARAT EXPORT- VAROR	YHTEENSA - TOTALT			HINNANMUUTOKSET PRISFÖRÄNDRINGAR	
				1980=100		1975=100	1987:10-	1987:10-
				1987 LOKAKUU OKTOBER	1987 SYSSKUU SEPTEMBER	1987 LOKAKUU OKTOBER	1987:9	1986:10
2 - 4	KOKONAISINDEKSI - TOTALINDEX	136.9	129.8	134.9	134.6	212.8	0.2	2.8
2	KAIVANNAISTUOTTEET	120.7	137.5	122.7	122.2	170.9	0.4	0.5
3	MALMER&ANDRA MINERALISKA ÄMNER TEOLLISUUSTUOTTEET	141.5	129.8	137.6	137.3	216.8	0.2	2.8
31	INDUSTRIPRODUKTER	159.7	153.6	159.3	159.0	242.1	0.2	-0.3
311	ELINTARV. REHUT, JUOMAT&TUPAKKA LIVSMEDEL, FODER, DRYCKER&TOBAK	156.8	159.6	156.9	156.4	232.6	0.4	1.1
3111	ELINTARVIKKEET - LIVSMEDEL	157.7		159.0	159.6	222.0	-0.4	2.0
3112	TEURAS- JA LIHANJALOSTUSTUOTT. SLAKT- OCH KÖTTPRODUKTER	152.3		154.6	153.8	228.0	0.5	1.2
312	MAIDONJALOSTUSTUOTTEET MJÖLKFÖRÄDLINGSPRODUKTER	165.9		164.9	165.8	306.4	-0.5	-7.4
313	MUUT ELINTARVIKKEET JA REHUT ANDRA LIVSFÖRNÖDENHETER&FODER	168.4		166.6	166.6	246.1	0.0	0.5
314	JUOMAT - DRYCKER	231.2		198.4	198.4	293.9	0.0	2.8
32	TUPAKKATUOTTEET - TOBAKVAROR TEKSTIILIT, VAAT. & NAHKATUOTT.	154.2	153.5	153.9	153.8	245.0	0.0	2.2
321	TEXTILIER, KLÄDER & LÄDERVAROR	156.0	154.2	155.4	155.5	237.7	-0.0	2.0
322	TEKSTIILIT - TEXTILIER	161.0	157.9	159.3	158.9	268.4	0.3	4.0
323	VAATTEET - KLÄDER	144.1		144.1	145.0	248.3	-0.6	-1.2
324	NAHAT, TURKIKSET & NAHKATEOKSET LÄDER- OCH PÄLSVAROR	135.3		137.0	137.1	196.4	-0.1	-1.1
33	KENGÄT - SKOR	145.3	119.0	130.4	130.7	228.5	-0.2	3.2
331	PUUTAVARAT, -TEOKSET & KALUSTEET TRÄVAROR OCH -INREDNING	139.2	114.5	124.0	124.2	216.3	-0.2	2.8
3311	PUUTAVARAT JA -TEOKSET	139.2	114.5	124.0	124.2	216.3	-0.2	2.8
33111	TRÄVAROR	128.0	106.5	113.5	113.5	205.6	0.0	1.4
33119	SAHATUT JA HÖYLÄTYT PUUTAVARAT SÄGADE OCH HYVLADE TRÄVAROR	140.0	132.5	134.5	135.7	213.3	-0.9	4.4
332	PUULEVYT - TRÄSKIVOR KALUSTEET (EI METALLIA)	165.3		170.1	170.6	293.1	-0.3	5.1
34	INDREDNING (ICKE METALL)	157.8	136.9	147.5	146.7	215.9	0.5	4.2
341	PAPERI- JA GRAAF. TEOLL. TUOTTEET MASSA, PAPPER & GRAFISKA PROD.	145.2	136.9	140.0	139.0	178.8	0.7	4.3
34111	SELLU- JA PAPERITEOLL. TUOTTEET	149.2	135.9	143.8	140.9	166.7	2.1	15.9
34112	MASSA, PAPPER OCH PAPPERSVAROR	137.4	134.6	135.1	134.3	181.5	0.6	-0.9
342	SELLULOOSAT - CELLULOSA PAPERIT JA KARTONGIT	174.7		172.5	172.4	376.1	0.0	3.9
35	PAPPER OCH KARTONGIT GRAAFISKA PRODUKTER	101.3	93.0	99.3	99.5	181.6	-0.2	4.7
351	KEM. - ÖLJY-, KUMI- & MUOVITUOTT. KEM. - PETR. - GUMMI- & PLASTPROD.	124.3	112.6	120.5	120.6	160.1	-0.1	1.0
3511	KEMIKALIT - KEMIKALIER TEOLLISUUSKEMIKALIT	127.9	114.7	123.3	125.6	147.8	-1.8	-1.0
3513	INDUSTRIKEMIKALIER	114.8	114.7	114.8	113.2	186.7	1.4	7.0
352	TEKOKUIDUT, -KUMIT & MUOVIAINEET KONSTFIBRER, SYN. GUMMI&PLASTER	156.2		147.0	146.4	225.2	0.4	1.9
353	MUUT KEMIALLISET TUOTTEET ANDRA KEMISKA PRODUKTER	71.9		69.0	69.7	180.2	-0.9	14.8
354	MAALJYJALOSTEET PETROLEUMPRODUKTER	124.3		124.2	124.3	203.5	-0.1	-8.0
355	MUUT ÖLJY- JA KIVIHIILITUOTTEET ANDRA PETROLEUM- OCH KOLPROD.	154.5		149.8	149.6	260.3	0.1	2.2
356	KUMITUOTTEET - GUMMIVAROR	121.9		115.0	114.0	185.7	0.9	-3.7
36	MUOVITUOTTEET - PLASTVAROR	158.2	130.3	154.5	154.8	249.8	-0.1	1.7
361	SAVI-, LASI- JA KIVITUOTTEET LER-, GLAS- OCH STENPRODUKTER	162.0		156.0	157.3	238.8	-0.8	-0.5
362	POSLIINIOTEOKSET JA SAVIASTIAT VAROR AV PORSLIN OCH LERA	131.9		126.7	127.7	211.5	-0.8	4.5
369	LASITUOTTEET - GLASVAROR	161.3		160.6	160.5	257.3	0.0	1.3
37	MUUT SAVI- JA KIVITUOTTEET ANDRA LER- OCH STENPRODUKTER	114.3	107.6	112.2	112.2	156.5	0.0	-0.4
371	METALLIT - METALLER	117.4	117.9	117.5	117.6	156.1	-0.1	-3.1
37101-37102	RAUTA, TERÄS JA FERROSEOKSET JÄRN, STÅL OCH FERROLEGERINGAR	109.9		109.7	109.7	143.5	0.0	-10.0
37103	TAKKIRAUTA JA FERROSEOKSET TACKJÄRN OCH FERROLEGERINGAR	143.6		143.6	138.7	213.1	3.5	8.0
37104	RAUTA- JA TERÄSVALUT JÄRN- OCH STÅLGJUTGODS	117.2	117.9	117.4	118.0	157.5	-0.5	-2.2
372	VALSSATUT TERÄSTUOTTEET VALSADE STÅLPRODUKTER	105.7	96.0	101.3	101.0	157.7	0.3	6.4
38	MUUT METALLIT ICKE-JÄRNMETALLER	149.8	141.8	146.7	145.9	224.4	0.5	4.5
381	METALLI- JA KONEPAJATUOTTEET METALL-OCH VERKSTADSPRODUKTER	146.5	136.4	143.9	143.5	218.3	0.3	4.1
382	METALLITUOTTEET - METALLVAROR	156.1	151.1	154.1	152.5	236.5	1.0	5.8
3822	KONEET JA LAITTEET (EI SÄHKÖK.) MASKINER&APPAR. (ICKE ELEKTR.)	134.2		139.1	139.1	225.9	0.0	4.9
3825	MAATALOUSKONEET JORDBRUKSMASKINER	141.6		141.6	141.6	150.0	0.0	1.6
382A	TIETO- JA KONTTORIKONEET DATA- OCH KONTORSMASKINER	159.4	151.4	156.1	154.3	240.2	1.1	6.1
383	TEOLL. KONEET JA LAITTEET 382 (ILMAN 3822 JA 3825)	137.9	118.1	129.3	129.0	172.8	0.2	1.4
3832	MASKINER & APPAR. FÖR INDUSTRIEN 382 (UTAN 3822 OCH 3825)	129.7	116.8	122.3	122.7	143.2	-0.4	-2.6
3833	SÄHKÖTEKNISKA KONEET & LAITTEET ELEKTROTEKN. MASKINER & APPAR.	144.0		143.4	143.0	199.4	0.2	5.0
383A	VIHDE- & TIETOLIKENNEVÄLINEET UNDERHÅLLNING- & TELEPRODUKTER	139.7	117.5	130.8	130.1	185.6	0.5	2.8
384	KOTITALOUSÄHKÖKONEET & LAITTEET ELEKTR. HUSHÅLLSMASK. & APPAR.	153.3	154.6	153.9	153.4	255.8	0.3	5.1
3841	TEOLL. SÄHKÖKONEET JA -LAITTEET 383 (ILMAN 3832 JA 3833)	160.2		160.2	159.5	249.2	0.4	4.0
	ELEKTR. MASKINER & APPAR. FÖR IND. 383 (UTAN 3832 OCH 3833)							
	KULKUNEUVOT - TRANSPORTMEDEL LAIVAT, VENEET JA NIIDEN OSAT							
	FARTYG, BÅTAR & DELAR T. DESSA							

TEOLLISUUDEN TUOTTAJAHINTAINDEKSI 1980-100 - PRODUCENTPRISINDEX FÖR INDUSTRIEN 1980-100 LOKAKUU 1987 - OKTOBER 1987

TAVARARYHMÄT TOL:N MUKAAN- VARUGRUPPER ENLIGT NI	TAVARARYHMÄ - VARUGRUPP	KOTIMARKKI- NATAVARAT HEMMAMARK- NADSVAROR	VIENTI- TAVARAT EXPORT- VAROR	YHTEENSÄ - TOTALT			HINNANMUUTOKSET PRISFÖRÄNDRINGAR	
				1980-100		1975-100	1987:10-	1987:10-
				1987 LOKAKUU OKTOBER	1987 SYYSKUU SEPTEMBER	1987 LOKAKUU OKTOBER	1987:9 %	1986:10 %
3843	AUTOT, PERÄVAUNUT JA KORIT BILAR, SLÄPVAGNAR & KAROSSERIER	133.5		137.6	137.5	236.5	0.1	8.9
385	HIENOMEKAANISET TUOTTEET FINMEKANISKA PRODUKTER	139.7		126.8	127.0	163.2	-0.1	1.0
39	MUUT TEOLLISUUSTUOTTEET ANDRA INDUSTRIPRODUKTER	120.8	139.8	129.5	129.7	272.2	-0.1	3.5
4	SÄHKÖ, KAASU, LÄMPÖ JA VESI EL, GAS, VÄRME OCH VATTEN	116.4		116.4	116.3	188.0	0.1	3.7
KÄYTTÖTARKOI- TUS - ANVÄND- NINGSSYFTE								
1	RAAKA-AINEET & TUOT.HYÖDYKKEET RÅVAROR & PROD.FÖRNÖDENHETER	126.1	123.0	125.1	124.7	196.1	0.3	2.8
2	KULUTUSTAVARAT KONSUMTIONSVAROR	151.3	144.8	150.1	150.0	244.6	0.1	2.5
3	INVESTOINTITAVARAT INVESTERINGSVAROR	148.3	145.4	147.1	146.4	221.9	0.5	4.1

PITKÄN AJANJAKSON INDEKSI
LÅNGTIDSINDEXKARNA

TUOTANNON HINTAINDEKSI 1949-100
PRODUKTIONSPRISINDEX 1949-100

TAVARARYHMÄ -
VARUGRUPP(SITC)

0 - 8	KOKONAISINDEKSI - TOTALINDEX	1281	1286	YHTEENSÄ - TOTALT			HINNANMUUTOKSET PRISFÖRÄNDRINGAR	
				1987		1986	1987:10-	1987:10-
				LOKAKUU OKTOBER	SYYSKUU SEPTEMBER	LOKAKUU OKTOBER	1987:9 %	1986:10 %
0	ELINTARVIKKEET - LIVSMEDEL			1367	1364	1373	0.2	-0.4
7	KONEET, LAITTEET&KULJ. VÄLINEET MASKINER, APPAR. &TRANSP.MEDEL			1230	1222	1174	0.6	4.7
71	KONEET JA LAITTEET(EI SÄHKÖK.) MASKINER&APPAR.(ICKE ELEKTR.)			1370	1357	1296	1.0	5.7
72	SÄHKÖKONEET, -LAITTEET&TARVIKK. ELEKTR.MASK., -APPAR. &-MATERIAL			945	943	930	0.2	1.7
TOIMIALA - BRANSCH (ISIC)								
2 - 3	TEHDASTEOLLISUUS FABRIKINDUSTRI	1253	1303	1262	1259	1228	0.2	2.8
34 - 38	METALLITEOLLISUUS METALLINDUSTRI	1119	1234	1101	1096	1066	0.4	3.2
34	METALLIN PERUSTEOLLISUUS METALLVERK	889	744	851	851	855	0.0	-0.4
35	METALLITUOTETEOLLISUUS METALLMANUFAKTUR	1174	1035	1141	1138	1095	0.3	4.1
36	KONETEOLLISUUS -MASKININDUSTRI	1397	1364	1363	1350	1288	1.0	5.8
37	SÄHKÖTEKN. TEOLLISUUS ELEKTROTEKNISK INDUSTRI	914	1208	896	894	884	0.2	1.4
38	KULKUNEUVOTEOLLISUUS TRANSPORTMEDELINDUSTRI	1263		1288	1285	1226	0.3	5.1

KOTIMARKKINOIDEN PERUSHINTAINDEKSI 1980-100 - BASPRISINDEX FÖR HEMMAMARKNADSVAROR 1980-100 LOKAKUU 1987 - OKTOBER 1987

TAVARARYHMÄT TOL:N MUKAAN- VARUGRUPPER ENLIGT NI	TAVARARYHMÄ - VARUGRUPP	KOTIMAISET TAVARAT INHEMSKA VAROR	TUONTI- TAVARAT IMPORT- VAROR	YHTEENSÄ - TOTALT			HINNANMUUTOKSET PRISFÖRÄNDRINGAR	
				1980-100		1975-100	1987:10-	1987:10-
				1987 LOKAKUU OKTOBER	1987 SYYSKUU SEPTEMBER	1987 LOKAKUU OKTOBER	1987:9 %	1986:10 %
1 - 5	KOKONAINDEKSI - TOTALINDEX	143.5	111.5	135.6	135.0	219.9	0.4	3.1
1	MAA-,METSÄ-JA KALATAL.TUOTTEET	150.2	98.9	143.4	140.8	214.8	1.8	-0.6
11	JORD-&SKOGSBRUKS-&FISKERIPROD. MAATALOUSTUOTTEET	161.0	94.3	148.9	145.3	233.2	2.5	-4.2
12	LANTBRUKSPRODUKTER METSÄALOUSTUOTTEET SKOGSBRUKSPRODUKTER	134.4	130.1	134.2	133.4	174.1	0.6	7.5
2	KAIVANNAISTUOTTEET MALMER&ANDRA MINERALISKA ÄMNER	120.7	73.6	77.8	76.9	173.8	1.2	9.7
3	TEOLLISUUSTUOTTEET INDUSTRIPRODUKTER	141.8	125.1	136.9	136.7	222.4	0.2	2.8
31	ELINTARV.,REHUT,JUOMAT&TUPAKKA LIVSMEDEL,FODER,DRYCKER&TOBAK	161.0	110.6	156.6	156.3	243.3	0.2	0.0
311	ELINTARVIKKEET - LIVSMEDEL	158.5	101.2	153.6	153.1	234.7	0.4	1.4
3111	TEURAS- JA LIHANJALOSTUSTUOTT. SLAKT- OCH KÖTTPRODUKTER	157.7		157.4	157.8	220.8	-0.3	2.3
3112	MAIDONJALOSTUSTUOTTEET MJÖLKFORÄDLINGSPRODUKTER	157.2		157.2	156.3	251.8	0.5	1.6
312	MUUT ELINTARVIKKEET JA REHUT ANDRA LIVSFÖRNÖDENHETER&FODER	165.9		163.6	164.1	299.8	-0.3	-6.5
313	JUOMAT - DRYCKER	168.4	123.2	164.6	164.6	237.8	0.0	0.3
314	TUPAKKATUOTTEET - TOBAKVAROR	231.2	196.9	229.3	229.3	348.2	-0.0	4.1
32	TEKSTIILIT,VAAT.-&NAHKATUOTT. TEKSTILIER,KLÄDER & LÄDERVAROR	154.2	139.2	147.8	147.8	239.6	-0.0	2.8
321	TEKSTIILIT - TEKSTILIER	156.0	132.4	143.7	143.8	228.6	-0.1	1.3
322	VAATTEET - KLÄDER	161.0	160.8	161.0	160.6	265.2	0.2	5.9
323	NAHAT,TURKIKSET & NAHKATEOKSET LÄDER- OCH PÄLSVAROR	144.1	134.1	140.2	140.2	264.6	-0.0	3.0
324	KENGÄT - SKOR	135.3		146.8	147.4	215.5	-0.4	2.9
33	PUUTAVARAT,-TEOKSET &KALUSTEET TRÄVAROR OCH -INREDNING	145.3	141.4	145.0	145.0	231.0	0.0	4.0
331	PUUTAVARAT JA -TEOKSET TRÄVAROR	139.2		139.3	139.4	215.6	-0.1	4.0
33111	SAHATUT JA HÖYLÄTYT PUUTAVARAT SÄGADE OCH HYVLADE TRÄVAROR	128.0		129.1	129.1	188.7	0.0	1.2
33119	PUULEVYT - TRÄSKIVOR	140.0		141.2	141.4	218.5	-0.1	4.8
332	KALUSTEET (EI METALLIA) INREDNING (ICKE METALL)	165.3		164.0	163.4	277.9	0.4	4.1
34	PAPERI-JA GRAAF.TEOLL.TUOTTEET MASSA,PAPPER & GRAFISKA PROD.	157.8	130.7	156.5	155.6	245.9	0.6	5.8
341	SELLU-JA PAPERITEOLL.TUOTTEET MASSA,PAPPER OCH PAPPERSVAROR	145.2		144.4	142.9	180.7	1.1	7.6
34111	SELLULOOSAT - CELLULOSA	149.2		148.9	145.8	168.7	2.1	17.5
34112	PAPERIT JA KARTONGIT PAPPER OCH KARTONG	137.4		137.9	137.9	190.4	0.1	-2.4
342	GRAFISKA PRODUKTER GRAFISKA TUOTTEET	174.7		172.8	172.8	375.9	-0.0	3.8
35	KEM.-,ÖLJY-,KUMI-& MUOVITUOTT. KEM.-,PETR.-,GUMMI-&PLASTPROD.	101.3	106.4	103.1	103.2	193.7	-0.0	5.3
351	KEMIKALIIT - KEMIKALIER	124.3	118.0	121.5	120.7	180.9	0.6	3.6
3511	TEOLLISUUSKEMIKALIIT INDUSTRIKEMIKALIER	127.9	128.7	128.3	128.5	163.5	-0.2	5.1
3513	TEKOKUIDUT,-KUMIT &MUOVIAINEET KONSTFIBRER,SYN.GUMMI&PLASTER	114.8	108.1	111.3	109.5	180.4	1.6	6.9
352	MUUT KEMIAALLISET TUOTTEET ANDRA KEMISKA PRODUKTER	156.2	133.0	145.2	144.8	210.1	0.3	1.7
353	MAAÖLJYJALOSTEET PETROLEUMPRODUKTER	71.9	64.8	70.4	71.1	183.7	-1.0	17.1
354	MUUT ÖLJY-JA KIVIHIIЛИTUOTTEET ANDRA PETROLEUM- OCH KOLPROD.	124.3	94.8	104.5	104.8	167.1	-0.3	-12.2
355	KUMITUOTTEET - GUMMIVAROR	154.5	135.9	144.5	144.8	234.8	-0.2	0.9
356	MUOVITUOTTEET - PLASTVAROR	121.9	128.1	123.5	123.4	192.4	0.1	-2.2
36	SAVI-,LASI- JA KIVITUOTTEET LER-,GLAS-,OCH STENPRODUKTER	158.2	132.3	153.9	154.0	248.6	-0.0	1.5
361	POSLIINITEOKSET JA SAVIASTIAT VAROR AV PORSLIN OCH LERA	162.0		146.2	146.0	253.2	0.1	1.3
362	LASITUOTTEET - GLASVAROR	131.9	128.7	130.5	131.6	204.5	-0.8	4.9
369	MUUT SAVI- JA KIVITUOTTEET ANDRA LER- OCH STENPRODUKTER	161.3		159.1	159.0	255.9	0.1	1.0
37	METALLIT - METALLER	114.3	112.9	113.9	113.5	163.2	0.4	0.3
371	RAUTA,TERÄS JA FERROSEOKSET JÄRN,STÅL OCH FERROLEGERINGAR	117.4	112.8	116.2	115.9	156.9	0.3	-3.4
37101-37102	TAKKIRAUTA JA FERROSEOKSET TACKJÄRN OCH FERROLEGERINGAR			106.1	106.1	140.3	0.0	-10.5
37103	RAUTA- JA TERÄSVALUT JÄRN- OCH STÅLGJUTGODS	143.8		142.8	138.1	209.8	3.4	7.8
37104	VALSSATUT TERÄSTUOTTEET VALSADE STÅLPRODUKTER	117.2	117.0	117.2	117.1	158.1	0.0	-2.2
372	MUUT METALLIT ICKE-JÄRNMETALLER	105.7	113.0	108.7	108.1	188.4	0.5	10.1
38	METALLI- JA KONEPAJATUOTTEET METALL-OCH VERKSTADSPRODUKTER	149.8	135.6	142.5	142.2	224.3	0.2	2.8
381	METALLITUOTTEET -METALLVAROR	146.5	138.4	144.3	144.2	220.2	0.1	3.5
382	KONEET JA LAITTEET(EI SÄHKÖK.) MASKINER&APPAR.(ICKE ELEKTR.)	156.1	136.2	145.6	145.0	241.0	0.4	3.3
3822	MAATALOUSKONEET JORDBRUKSMASKINER	134.2	130.7	132.5	132.6	246.7	-0.1	4.5
3825	TIETO- JA KONTTORIKONEET DATA- OCH KONTORSMASKINER		129.3	132.8	133.0	133.3	-0.1	1.1
382A	TEOLL. KONEET JA LAITTEET 382 (ILMAN 3822 JA 3825)	159.4	138.1	148.7	147.9	250.7	0.5	3.4
383	MASKINER &APPAR.FÖR INDUSTRI 382 (UTAN 3822 OCH 3825)							
383	SÄHKÖTEKNISET KONEET&LAITTEET ELEKTROTEKN.MASKINER & -APPAR.	137.9	116.6	126.3	126.2	174.9	0.1	2.7
3832	VIIHDE-STIETOLIKENNEVÄLINEET UNDERHÅLLINGS-& TELEPRODUKTER	129.7	102.6	111.1	111.9	145.2	-0.7	-0.8
3833	KOTITALOUSÄHKÖKONEET&LAITTEET ELEKTR.HUSHÄLLSMASK. &-APPAR.	144.0	114.7	126.7	126.6	187.7	0.1	4.1

KOTIMARKKINOIDEN PERUSHINTAINDEKSI 1980-100 - BASPRISINDEX FÖR HEMMAMARKNADSVAROR 1980-100 LOKAKUU 1987 - OKTOBER 1987

TAVARARYHMÄT TOL:N MUKAAN- VARUGRUPPER ENLIGT NI	TAVARARYHMÄ - VARUGRUPP	KOTIMAISET TAVARAT INHEMSKA VAROR	TUONTI- TAVARAT IMPORT- VAROR	YHTEENSÄ - TOTALT			HINNANMUUTOKSET PRISFÖRÄNDRINGAR	
				1980-100		1987	1987:10-	1987:10-
				1987 LOKAKUU OKTOBER	1987 SYYSKUU SEPTEMBER	1987 LOKAKUU OKTOBER	1987:9 %	1986:10 %
383A	TEOLL. SÄHKÖKONEET JA -LAIT 383 (ILMAN 3832 JA 3833) ELEKTR.MASKINER&APPAR.FÖR IND. 383 (UTAN 3832 OCH 3833)	139.7	131.3	136.0	135.3	191.1	0.5	4.3
384	KULKUNEUVOT - TRANSPORTMEDEL	153.3	148.0	150.3	150.0	246.5	0.2	1.4
3841	LAIVAT, VENEET JA NIIDEN OSAT FARTYG, BÅTAR & DELAR T. DESSA			147.4	146.5	203.8	0.6	2.4
3843	AUTOT, PERÄVAUNUT JA KORIT BILAR, SLÄPVAGNAR & KAROSSERIER	133.5	144.1	141.1	140.9	246.4	0.1	2.2
385	HIENOMEKAANISET TUOTTEET FINMEKANISKA PRODUKTER	139.7	132.4	133.6	133.6	199.4	-0.0	4.2
39	MUUT TEOLLISUUSTUOTTEET ANDRA INDUSTRIPRODUKTER	120.8	144.4	134.1	133.9	266.8	0.1	3.9
4	SÄHKÖ, KAASU, LÄMPÖ JA VESI EL, GAS, VÄRME OCH VATTEN	116.4		116.8	116.9	189.7	-0.1	3.7
41	SÄHKÖ, KAASU JA LÄMPÖ EL, GAS OCH VÄRME	114.6		115.0	115.1	186.8	-0.1	3.7
5	RAKENNUKSET,MAA-&VESIRAKENTEET HUS,JORD- & VATTENANLÄGGNINGAR	162.3		162.3	161.8	256.0	0.3	5.1
KÄYTTÖTARKOI- TUS - ANVÄND- NINGSSYFTE								
1	RAAKA-AINEET & TUOT.HYÖDYKKEET RÅVAROR & PROD.FÖRNÖDENHETER	131.7	101.3	122.0	121.4	199.6	0.5	2.5
2	KULUTUSTAVARAT KONSUMTIONSVAROR	151.5	137.8	149.0	148.5	247.3	0.3	2.7
3	INVESTOINTITAVARAT INVESTERINGSVAROR	159.1	136.2	156.1	155.7	244.6	0.3	4.6

VIENTIHINTAINDEKSI 1980-100 - EXPORTPRISINDEX 1980-100

LOKAKUU 1987 - OKTOBER 1987

TAVARARYHMÄT TOL:N MUKAAN- VARUGRUPPER ENLIGT NI	TAVARARYHMÄ - VARUGRUPP	Yhteensä - Totalt			Hinnanmuutokset Prisförändringar	
		1980-100			1987:10-	1987:10-
		1987 LOKAKUU OKTOBER	1987 SYYSKUU SEPTEMBER	1987 LOKAKUU OKTOBER	1987:9	1986:10
1 - 3	KOKONAINDEKSI - TOTALINDEX	129.0	129.0	192.8	0.0	2.3
1	MAA-, METSÄ- JA KALATAL. TUOTTEET	127.0	127.0	314.5	0.0	30.3
2	JORD-&SKOGSBRUKS-&FISKERIPROD. KAIVANNAISTUOTTEET	137.5	137.5	163.5	0.0	0.4
3	MALMER&ANDRA MINERALISKA ÄMNEN TEOLLISUUSTUOTTEET	129.1	129.1	190.7	0.0	1.8
31	INDUSTRIPRODUKTER	129.0	129.6	155.9	-0.5	-6.0
311	ELINTARV., REHUT, JUOMAT&TUPAKKA	132.7	133.4	157.8	-0.5	-6.7
32	LIVSMEDEL, FODER, DRYCKER&TOBAK	153.5	153.1	239.3	0.3	0.7
321	ELINTARVIKKEET - LIVSMEDEL	154.2	153.8	218.9	0.3	2.9
322	TEKSTIILIT, VAAT. -&NAKATUOTT.	157.9	157.4	275.3	0.3	1.5
33	TEKSTIILIT - TEXTILIER	119.0	119.6	222.2	-0.4	2.5
331	PUUTAVARAT, -TEOKSET & LÄDERVAROR	114.5	114.8	214.3	-0.2	1.9
3311	TRÄVAROR OCH -INREDNING	106.5	106.4	216.0	0.0	1.8
33111	PUUTAVARAT JA HÖYLÄTYT PUUTAVARAT	132.5	134.0	212.4	-1.1	4.3
33119	SAHADE OCH HYVLADE TRÄVAROR	136.9	136.3	180.5	0.5	2.2
34	PUULEVYT - TRÄSKIVOR	136.9	136.3	179.4	0.5	2.1
341	PAPERI- JA GRAAF. TEOLL. TUOTTEET	135.9	133.5	163.8	1.8	12.9
34111	MASSA, PAPPER & GRAFISKA PROD.	134.6	133.6	179.6	0.7	-0.5
34112	SELLU- JA PAPERITEOLL. TUOTTEET	93.0	94.6	149.7	-1.8	-0.5
35	MASSA, PAPPER OCH PAPPERSVAROR	112.6	114.8	169.0	-2.0	2.4
351	SELLULOOSAT - CELLULOSA	114.7	120.4	157.9	-4.7	3.2
3511	PAPERIT JA KARTONGIT	114.7	114.4	189.8	0.2	2.1
3513	PAPPER OCH KARTONG	130.3	130.9	228.3	-0.5	3.6
36	KEM. -, ÖLJY-, KUMI- & MUOVITUOTT.	107.6	108.5	144.7	-0.9	-0.5
351	KEM. -, PETR. -, GUMMI- & PLASTPROD.	117.9	120.3	149.6	-1.9	-4.0
3511	KEMIKAALIT - KEMIKALIER	117.9	120.3	154.0	-2.0	-4.2
3513	TEOLLISUUSKEMIKAALIT	96.0	95.4	137.4	0.6	4.6
3513	INDUSTRIKEMIKALIER	141.8	141.1	211.1	0.5	3.6
36	TEKOKUIDUT, -KUMIT & MUOVIINEET	136.4	136.1	196.6	0.2	3.7
361	KONSTFIBRER, SYN. GUMMI & PLASTER	151.1	149.6	224.8	1.0	4.8
362	SAVI-, LASI- JA KIVITUOTTEET	151.4	149.9	225.6	1.0	4.9
362A	LEK-, GLAS-, OCH STENPRODUKTER	118.1	118.0	145.5	0.1	-2.5
363	METALLIT - METALLER	116.8	116.8	131.1	-0.0	-4.1
37	RAUTA, TERÄS JA FERROSEOKSET	117.5	117.2	165.4	0.2	-1.5
371	JÄRN, STÅL OCH FERROLEGERINGAR	154.6	154.2	249.3	0.2	6.8
37104	VALSSATUT TERÄSTUOTTEET	139.8	140.3	221.7	-0.3	2.8
372	VALSADE STÅLPRODUKTER	123.2	123.2	183.6	-0.0	2.5
372	MUUT METALLIT	140.0	140.3	203.2	-0.2	0.9
38	ICKE-JÄRNMETALLER	145.4	144.7	219.5	0.5	3.1
381	METALLI- JA KONEPAJATUOTTEET	123.2	123.2	183.6	-0.0	2.5
381	METALL- OCH VERKSTADSPRODUKTER	140.0	140.3	203.2	-0.2	0.9
382	METALLITUOTTEET - METALLVAROR	145.4	144.7	219.5	0.5	3.1
382A	KONEET JA LAITTEET (EI SÄHKÖK.)	123.2	123.2	183.6	-0.0	2.5
382A	MASKINER&APPAR. (ICKE ELEKTR.)	140.0	140.3	203.2	-0.2	0.9
383	TEOLL. KONEET JA LAITTEET	145.4	144.7	219.5	0.5	3.1
383	382 (ILMAN 3822 JA 3825)	123.2	123.2	183.6	-0.0	2.5
383	MASKINER & APPAR. FÖR INDUSTRI	140.0	140.3	203.2	-0.2	0.9
383	382 (UTAN 3822 OCH 3825)	145.4	144.7	219.5	0.5	3.1
383	SÄHKÖTEKNISET KONEET & LAITTEET	123.2	123.2	183.6	-0.0	2.5
3832	ELEKTROTEKN. MASKINER & APPAR.	140.0	140.3	203.2	-0.2	0.9
383A	VIIHDE- & TIETOLIIKENNEVÄLINEET	145.4	144.7	219.5	0.5	3.1
383A	UNDERHÅLLNING- & TELEPRODUKTER	123.2	123.2	183.6	-0.0	2.5
384	TEOLL. SÄHKÖKONEET JA -LAIT	140.0	140.3	203.2	-0.2	0.9
384	383 (ILMAN 3832 JA 3833)	145.4	144.7	219.5	0.5	3.1
384	ELEKTR. MASKINER & APPAR. FÖR IND.	123.2	123.2	183.6	-0.0	2.5
39	383 (UTAN 3832 OCH 3833)	140.0	140.3	203.2	-0.2	0.9
39	KULKUNEUVOT - TRANSPORTMEDEL	145.4	144.7	219.5	0.5	3.1
39	MUUT TEOLLISUUSTUOTTEET	123.2	123.2	183.6	-0.0	2.5
39	ANDRA INDUSTRIPRODUKTER	140.0	140.3	203.2	-0.2	0.9
	KÄYTTÖTARKOITUS - ANVÄNDNINGSSYFTE					
1	RAAKA-ÄINEET & TUOT. HYÖDYKKEET	123.2	123.2	183.6	-0.0	2.5
2	RÄVAROR & PROD. FÖRNÖDENHETER	140.0	140.3	203.2	-0.2	0.9
3	KULUTUSTAVARAT	145.4	144.7	219.5	0.5	3.1
	KONSUMTIONSVAROR					
	INVESTOINTITAVARAT					
	INVESTERINGSVAROR					

TUONTIHINTAINDEKSI 1980-100 - IMPORTPRISINDEX 1980-100

LOKAKUU 1987 - OKTOBER 1987

TAVARARYHMÄ TOL:N MUKAAN- VARUGRUPPER ENLIGT NI	TAVARARYHMÄ - VARUGRUPP	YHTEENSÄ - TOTALT			HINNANMUUTOKSET PRISFÖRÄNDRINGAR	
		1980-100		1975-100	1987:10-	1987:10-
		1987 LOKAKUU OKTOBER	1987 SYYSKUU SEPTEMBER	1987 LOKAKUU OKTOBER	1987:9 %	1986:10 %
1 - 4	KOKONAISINDEKSI - TOTALINDEX	112.1	112.0	196.6	0.0	1.2
1	MAA-,METSÄ-JA KALATAL.TUOTTEET	100.1	99.4	175.9	0.7	-27.1
11	JORD-&SKOGSBRUKS-&FISKERIPROD. MAATALOUSTUOTTEET	95.5	94.6	183.0	1.0	-31.5
12	LANTBRUKSPRODUKTER METSÄTALOUSTUOTTEET	130.1	130.7	158.8	-0.5	5.1
2	SKOGSBRUKSPRODUKTER KAIVANNAISTUOTTEET	73.6	72.7	173.1	1.3	11.3
3	MALMER&ANDRA MINERALISKA AMNEN TEOLLISUUSTUOTTEET	126.2	126.4	207.5	-0.1	1.8
31	INDUSTRIPRODUKTER ELINTARV., REHUT, JUOMAT&TUPAKKA	117.2	116.8	161.5	0.3	4.3
311	LIVSMEDEL, FODER, DRYCKER&TOBAK					
313	ELINTARVIKKEET - LIVSMEDEL	108.9	109.2	148.0	-0.3	4.5
32	JUOMAT - DRYCKER	127.1	127.0	182.6	0.1	0.5
321	TEKSTIILIT, VAAT. -&NAHKATUOTT.	142.1	142.0	233.3	0.1	1.7
322	TEKSTILIER, KLÄDER & LÄDERVAROR					
323	TEKSTIILIT - TEKSTILIER	135.7	135.6	218.6	0.1	1.2
33	VAATTEET - KLÄDER	163.5	162.7	278.3	0.5	2.2
331	NAHAT, TURKIKSET & NAHKATEOKSET LÄDER- OCH PÄLSVAROR	135.8	134.0	284.5	1.4	7.3
33	PUUTAVARAT, -TEOKSET &KALUSTEET	143.0	143.2	181.8	-0.2	3.3
331	TRÄVAROR OCH -INREDNING PUUTAVARAT JA -TEOKSET	142.3	142.6	177.8	-0.2	3.6
34	TRÄVAROR PAPERI-JA GRAAF. TEOLL. TUOTTEET	132.1	133.3	217.5	-0.9	3.0
35	MASSA, PAPPER & GRAFISKA PROD. KEM. -, ÖLJY-, KUMI- & MUOVITUOTT.	106.9	107.5	200.8	-0.5	3.6
351	KEM. -, PETR. -, GUMMI- & PLASTPROD.					
3511	KEMIKAALIT - KEMIKALIER	118.4	117.8	182.9	0.6	8.0
3513	TEOLLISUUSKEMIKAALIT	128.7	128.7	199.1	0.0	16.6
352	INDUSTRIKEMIKALIER TEKOKUIDUT, -KUMIT & MUOVIINEET	108.9	107.5	178.2	1.3	3.9
353	KONSTFIBRER, SYN. GUMMI & PLASTER					
354	MUUT KEMIALLISET TUOTTEET	134.3	134.7	184.0	-0.3	0.2
355	ANDRA KEMISKA PRODUKTER					
36	MAAÖLJYJALOSTEET	64.8	67.4	188.7	-3.9	11.5
362	PETROLEUMPRODUKTER MUUT ÖLJY-JA KIVIHIILITUOTTEET	96.0	96.5	147.2	-0.5	-15.2
362	ANDRA PETROLEUM- OCH KOLPROD.					
37	KUMITUOTTEET - GUMMIVAROR	138.0	138.5	206.5	-0.4	-0.3
371	SAVI-, LASI- JA KIVITUOTTEET	134.4	133.9	238.0	0.4	2.5
37104	LER-, GLAS-, OCH STENPRODUKTER					
372	LASITUOTTEET - GLASVAROR	131.0	131.0	211.3	-0.0	5.4
38	METALLIT - METALLER	112.7	112.5	167.4	0.2	1.8
381	RAUTA, TERÄS JA FERROSEOKSET	112.6	113.2	154.2	-0.5	-5.3
382	JÄRN, STÅL OCH FERROLEGERINGAR					
382A	VALSSATUT TERÄSTUOTTEET	116.8	117.5	159.3	-0.6	-4.4
382B	VALSADE STÅLPRODUKTER					
383	MUUT METALLIT	112.8	111.6	217.1	1.1	13.4
383A	ICKE-JÄRNMETALLER					
383B	METALLI- JA KONEPAJATUOTTEET	136.4	136.5	219.1	-0.1	0.6
384	METALLI- OCH VERKSTADSPRODUKTER					
384A	METALLITUOTTEET -METALLVAROR	138.4	138.9	212.6	-0.4	1.4
384B	KONEET JA LAITTEET (EI SÄHKÖK.)	136.8	137.1	239.5	-0.2	0.3
385	MASKINER&APPAR. (ICKE ELEKTR.)					
385A	MAATALOUSKONEET	131.4	131.6	274.1	-0.1	5.6
385B	JORDBRUKSMASKINER					
385C	TIETO- JA KONTTORIKONEET	129.7	130.0	126.8	-0.2	-0.1
385D	DATA- OCH KONTORSMASKINER					
385E	TEOLL. KONEET JA LAITTEET	138.7	139.0	251.7	-0.2	-0.3
385F	382 (ILMAN 3822 JA 3825)					
385G	MASKINER & APPAR. FÖR INDUSTRI					
385H	382 (UTAN 3822 OCH 3825)					
385I	SÄHKÖTEKNISET KONEET&LAITTEET	117.7	117.9	165.0	-0.1	1.5
385J	ELEKTROTEKN. MASKINER & -APPAR.					
385K	VIIHDE-&TIETOLIIKENNEVÄLINEET	103.1	103.8	139.6	-0.7	-0.6
385L	UNDERHÅLLNING- & TELEPRODUKTER					
385M	KOTITALOUSSÄHKÖKONEET&LAITTEET	116.2	116.3	172.8	-0.1	2.3
385N	ELEKTR. HUSHÅLLSMASK. & -APPAR.					
385O	TEOLL. SÄHKÖKONEET JA -LAIT	132.9	132.4	188.0	0.3	2.9
385P	383 (ILMAN 3832 JA 3833)					
385Q	ELEKTR. MASKINER&APPAR. FÖR IND.					
385R	383 (UTAN 3832 OCH 3833)					
385S	KULKUNEUVOT - TRANSPORTMEDEL	148.9	148.7	235.4	0.2	-0.5
385T	AUTOT, PERÄVAUNUT JA KORIT	145.2	145.0	253.4	0.1	1.2
385U	BILAR, SLÄPVAGNAR & KAROSSERIER					
385V	HIENOMEKAANISSET TUOTTEET	133.3	133.3	205.8	-0.0	3.9
385W	FINMEKANISKA PRODUKTER					
385X	MUUT TEOLLISUUSTUOTTEET	145.8	145.6	238.7	0.1	4.1
385Y	ANDRA INDUSTRIPRODUKTER					
	KÄYTTÖTARKOITUS - ANVÄNDNINGSSYFTE					
1	RAAKA-AINEET & TUOT. HYÖDYKKEET	101.8	101.7	187.8	0.1	0.9
2	RÄVAROR & PROD. FÖRNÖDENHETER					
2	KULUTUSTAVARAT	140.3	140.1	219.9	0.2	1.5
3	KONSUMTIONSVAROR					
3	INVESTOINTITAVARAT	136.6	137.0	216.8	-0.2	2.0
3	INVESTERINGSVAROR					

LOKAKUU 1987 - OKTOBER 1987

PITKÄN AJANJAKSON INDEKSIT
LÄNGTIDSINDEXARNA

VIENNIN HINTAINDEKSI (FOB) 1949-100
EXPORTPRISINDEX (FOB) 1949-100

TAVARARYHMÄ -
VARUGRUPP(SITC)

		1987 LOKAKUU OKTOBER	1987 SYYSKUU SEPTEMBER	1986 LOKAKUU OKTOBER	1987:10- 1987:9 %	1987:10- 1986:10 %
0 - 8	KOKONAINDEKSI - TOTALINDEX	1262	1262	1234	0.0	2.3
0	ELINTARVIKKEET - LIVMEDEL	668	672	732	-0.6	-8.7
2	RAAKA-AINEET, SYÖT. KELPAAMATON RÄVAROR, ICKE ÄTBARA	1315	1306	1212	0.7	8.5
6	VALMISTETUT TEOKSET BEARBETADE VAROR	1055	1056	1055	-0.1	-0.1
7	KONEET, LAITTEET&KULJ.VÄLINEET MASKINER, APPAR. &TRANSP.MEDEL	1436	1428	1383	0.6	3.8

YHTEENSÄ - TOTALT		
1987 LOKAKUU OKTOBER	1987 SYYSKUU SEPTEMBER	1986 LOKAKUU OKTOBER
1262	1262	1234
668	672	732
1315	1306	1212
1055	1056	1055
1436	1428	1383

HINNANMUUTOKSET
PRISFÖRÄNDRINGAR
1987:10-
1987:9
%

PITKÄN AJANJAKSON INDEKSIT
LÄNGTIDSINDEXARNA

TUONNIN HINTAINDEKSI (CIF) 1949-100
IMPORTPRISINDEX (CIF) 1949-100

TAVARARYHMÄ -
VARUGRUPP(SITC)

		1987 LOKAKUU OKTOBER	1987 SYYSKUU SEPTEMBER	1986 LOKAKUU OKTOBER	1987:10- 1987:9 %	1987:10- 1986:10 %
0 - 7	KOKONAINDEKSI - TOTALINDEX	958	958	947	0.0	1.2
0	ELINTARVIKKEET - LIVMEDEL	809	805	1046	0.5	-22.7
2	RAAKA-AINEET, SYÖT. KELPAAMATON RÄVAROR, ICKE ÄTBARA	650	652	663	-0.3	-2.0
3	POLTTOAIN, KAASU, SÄHKÖ, LÄMPÖ MIN. BRÄNSLEN, GAS, EL, VÄRME	1075	1074	969	0.1	10.9
7	KONEET, LAITTEET&KULJ.VÄLINEET MASKINER, APPAR. &TRANSP.MEDEL	1552	1552	1548	-0.1	0.2

YHTEENSÄ - TOTALT		
1987 LOKAKUU OKTOBER	1987 SYYSKUU SEPTEMBER	1986 LOKAKUU OKTOBER
958	958	947
809	805	1046
650	652	663
1075	1074	969
1552	1552	1548

HINNANMUUTOKSET
PRISFÖRÄNDRINGAR
1987:10-
1987:9
%



TILASTOKESKUS-STATISTIKCENTRALEN

PL 504
PB

00101 HELSINKI
HELSINGFORS

Virkalähetys
Tjänsteförsändelse

ARKISTO

ITHOQA - 001

A 2

JULKAISUJEN MYYNTI:
Tilastokeskus, PL 504, 00101 Helsinki
Puh. (90) 173 4535
Valtion painatuskeskuksen kirjakaupat
Helsingissä Annankatu 44 ja Eteläesplanadi 4

662374X-12/3710L/ads

FÖRSÄLJNING:
Statistikcentralen, PB 504, 00101 Helsingfors
Tel. (90) 173 4535
Statens tryckericentralers bokhandlar i
Helsingfors Annegatan 44 och Södra esplanaden 4

SALES OF PUBLICATIONS
Central Statistical Office of Finland
P.O.B. 504, SF-00101 Helsinki, Finland
Phone internat. +358 0 1734 535
Telex 122656 tikes sf
Government Printing Centre bookshops in Helsinki located
at Annankatu 44 and Eteläesplanadi 4

Tuottajahintaindeksit Producentprisindexar

ISSN 0355-2403



Tilastokeskus
Statistikcentralen
Central Statistical Office of Finland

Indeksitiedotus
Indexrapport
Index report

Tiedustelut - Förfrågningar

Päiväys - Datum

Nro - Nr

Jarmo Ranki
Riitta Saarinen
Pirjo Anttila
(90) 58001

18.12.1987

TH 1987:11

TUOTTAJAHINTAINDEKSIT (THI-INDEKSIT) 1987, MARRASKUU - PRODUCENTPRISINDEXAR (PPI-INDEKSAR) 1987, NOVEMBER

THI-INDEKSIT 1980=100, indeksiluvut ja niiden muutokset edellisestä kuukaudesta ja vuodesta
PPI-INDEKSAR 1980=100, indextalen jämte förändringar från föregående månad och år

Vuosi ja kuukausi	Tukkuhintaaindeksi Partiprisindex			Teollisuuden- tuottajahintaaindeksi Producentprisindex för industrin			Kotimarkkinoiden perushintaaindeksi Basprisindex för hemmamarknadsvaror			Vientihintaaindeksi Exportprisindex			Tuontihintaaindeksi Importprisindex		
	Ar och månad	Indeksi Index	%/kk %/mån.	%/v %/år	Indeksi Index	%/kk %/mån.	%/v %/år	Indeksi Index	%/kk %/mån.	%/v %/år	Indeksi Index	%/kk %/mån.	%/v %/år	Indeksi Index	%/kk %/mån.
1984	135,4		6,0	133,1		5,7	134,5		5,4	129,4		7,6	130,4		4,8
1985	142,2		5,0	138,6		4,1	140,5		4,5	132,0		2,0	133,6		2,5
1986	135,7		-4,6	132,7		-4,3	133,2		-5,2	126,1		-4,4	113,6		-15,0
1986															
1	140,9	-0,3	0,3	136,5	-0,2	-0,2	139,0	-0,4	-0,1	126,8	-0,2	-3,8	127,0	-1,9	-6,6
2	139,2	-1,2	-1,8	136,0	-0,3	-1,5	137,0	-1,5	-2,4	126,5	-0,2	-5,1	119,7	-5,7	-13,2
3	137,4	-1,3	-4,0	134,1	-1,4	-3,5	135,0	-1,4	-4,5	125,4	-0,9	-6,4	115,5	-3,4	-17,3
4	135,9	-1,1	-5,2	133,0	-0,8	-4,8	133,6	-1,1	-5,6	124,8	-0,4	-6,7	112,8	-2,3	-17,3
5	135,0	-0,7	-5,8	132,1	-0,7	-5,7	132,6	-0,8	-6,4	125,0	0,2	-6,6	112,4	-0,4	-16,5
6	134,8	-0,1	-5,7	132,5	0,3	-5,2	132,4	-0,1	-6,3	126,4	1,1	-5,1	111,7	-0,6	-16,7
7	134,1	-0,5	-6,1	132,5	-0,0	-5,3	131,7	-0,5	-6,7	126,9	0,4	-4,6	109,3	-2,2	-17,3
8	133,8	-0,2	-5,9	131,0	-1,1	-5,8	130,9	-0,6	-6,6	126,0	-0,7	-4,9	110,0	0,7	-15,5
9	134,0	0,1	-5,9	130,8	-0,2	-5,7	131,3	0,3	-6,7	126,0	-0,0	-4,4	111,5	1,3	-16,2
10	134,3	0,2	-5,2	131,1	0,2	-4,8	131,5	0,2	-6,0	126,2	0,2	-3,1	110,8	-0,7	-15,2
11	134,5	0,1	-4,7	131,3	0,1	-4,3	131,7	0,1	-5,6	126,8	0,5	-2,0	110,8	0,1	-14,4
12	134,9	0,3	-4,6	131,1	-0,1	-4,1	131,9	0,2	-5,4	126,7	-0,1	-0,3	111,4	0,5	-14,0
1987															
1	136,3	1,0	-3,3	132,4	1,0	-3,0	132,9	0,8	-4,4	127,5	0,6	0,5	112,2	0,7	-11,6
2	136,5	0,2	-1,9	132,6	0,2	-2,5	133,2	0,2	-2,7	127,4	-0,0	0,7	112,3	0,1	-6,1
3	136,7	0,2	-0,4	132,7	0,1	-1,0	133,3	0,0	-1,3	127,3	-0,1	1,5	111,5	-0,8	-3,5
4	137,1	0,2	0,9	133,1	0,3	0,1	133,7	0,3	0,0	127,8	0,4	2,4	111,4	-0,1	-1,3
5	137,1	-0,0	1,6	133,3	0,2	0,9	133,9	0,2	1,0	128,3	0,4	2,6	111,4	-0,0	-0,9
6	137,2	0,1	1,8	133,4	0,0	0,6	134,1	0,1	1,3	128,4	0,1	1,6	111,8	0,4	0,1
7	137,9	0,5	2,8	134,0	0,5	1,1	134,9	0,6	2,4	128,6	0,2	1,4	113,0	1,1	3,4
8	137,9	0,1	3,1	134,1	0,1	2,3	135,0	0,1	3,2	129,0	0,3	2,4	113,3	0,3	3,0
9	138,1	0,1	3,1	134,6	0,3	2,8	135,0	-0,0	2,8	129,0	0,1	2,5	112,0	-1,2	0,5
10	138,9	0,6	3,4	134,9	0,2	2,8	135,6	0,4	3,1	129,0	0,0	2,3	112,1	0,0	1,2
11	138,4	-0,3	3,0	135,1	0,2	2,9	135,5	-0,1	2,9	129,3	0,2	2,0	110,6	-1,4	-0,2
12															

THI-INDEKSIT 1949=100, indeksiluvut - PPI-INDEKSAR 1949=100, indextalen

Vuosi ja kuukausi	Tukkuhintaaindeksi Partiprisindex	Tuotannon hintaaindeksi Produktionsprisindex	Viennin hintaaindeksi (fob) Exportprisindex	Tuonnin hintaaindeksi (cif) Importprisindex
Ar och månad				
1984	1 261	1 261	1 265	1 115
1985	1 324	1 313	1 291	1 143
1986	1 264	1 257	1 234	971
1987				
1	1 269	1 254	1 247	960
2	1 271	1 256	1 246	961
3	1 274	1 258	1 245	953
4	1 277	1 261	1 250	952
5	1 276	1 263	1 255	952
6	1 278	1 264	1 256	956
7	1 284	1 269	1 258	966
8	1 285	1 271	1 261	969
9	1 286	1 275	1 262	958
10	1 293	1 278	1 262	958
11	1 289	1 280	1 265	945
12				

TUKKUHINTAINDEKSI 1980-100 - PARTIPRISINDEX 1980-100

MARRASKUU 1987 - NOVEMBER 1987

TAVARARYHMÄT TOL:N MUKAAN- VARUGRUPPER ENLIGT NI	TAVARARYHMÄ - VARUGRUPP	KOTIMAISET TAVARAT INHEMSKA VAROR	TUONTI- TAVARAT IMPORT- VAROR	YHTEENSÄ - TOTALT			HINNANMUUTOKSET PRISFÖRÄNDRINGAR	
				1987	1987	1986	1987:11-	1987:11-
				MARRASKUU NOVEMBER	LOKAKUU OKTOBER	MARRASKUU NOVEMBER	1987:10 %	1986:11 %
1 - 4	KOKONAISINDEKSI - TOTALINDEX	145.8	122.0	138.4	138.9	134.5	-0.3	3.0
1	MAA-,METSÄ-JA KALATAL.TUOTTEET	158.7	106.9	151.4	152.5	148.9	-0.7	1.6
11	JORD-&SKOGSBRUKS-&FISKERIPROD. MAATALOUSTUOTTEET	171.1	103.3	157.2	158.8	156.6	-1.0	0.4
12	LANTBRUKSPRODUKTER METSÄTALOUSTUOTTEET	144.4	130.0	143.7	143.4	137.9	0.2	4.2
2	SKOGSBRUKSPRODUKTER KAIVANNAISTUOTTEET	124.7	71.0	76.4	80.6	75.4	-5.2	1.4
3	MALMER&ANDRA MINERALISKA ÄMNEN TEOLLISUUSTUOTTEET	147.3	134.8	143.3	143.3	138.8	-0.0	3.2
31	INDUSTRIPRODUKTER ELINTARV., REHUT, JUOMAT&TUPAKKA	162.3	123.8	159.2	158.9	158.3	0.2	0.6
311	LIVSMEDEL, FODER, DRYCKER&TOBAK	159.2	114.3	155.3	155.1	154.0	0.1	0.9
3111	ELINTARVIKKEET - LIVSMEDEL	152.2		151.8	152.1	150.4	-0.2	0.9
3112	TEURAS- JA LIHANJALOSTUSTUOTT. SLAKT- OCH KÖTTPRODUKTER	159.9		159.9	159.7	157.7	0.1	1.3
312	MAIDONJALOSTUSTUOTTEET MJÖLKFÖRÄDLINGSPRODUKTER	160.2		160.2	160.1	168.5	0.1	-5.0
313	MUUT ELINTARVIKKEET JA REHUT	175.4	125.6	173.4	172.5	167.5	0.5	3.6
314	ANDRA LIVSFÖRNÖDENHETER&FODER	183.1	151.3	182.0	182.0	174.2	0.0	4.5
32	JUOMAT - DRYCKER	160.5	146.8	154.5	154.5	149.5	0.0	3.3
321	TUPAKKATUOTTEET - TOBAKVAROR	159.0	140.1	148.9	148.9	147.1	0.0	1.2
322	TEKSTILIT, VAAT. -&NAHKATUOTT.	171.3	178.8	173.1	173.2	161.3	-0.0	7.4
323	TEKSTILIER, KLÄDER & LÄDERVAROR	151.6	139.6	146.9	146.5	140.2	0.3	4.8
324	TEKSTILIT - TEKSTILIER	143.8		148.7	148.8	143.5	-0.1	3.6
33	VAATTEET - KLÄDER	147.9	145.9	147.8	148.0	143.2	-0.2	3.2
331	NAHAT, TURKIKSET & NAHKATEOKSET	140.2		140.6	140.9	136.4	-0.2	3.1
3311	LÄDER- OCH PÄLSVAROR	143.8		148.7	148.8	143.5	-0.1	3.6
33111	KENGÄT - SKOR	147.9		147.8	148.0	143.2	-0.2	3.2
33112	PUUTAVARAT, -TEOKSET &KALUSTEET	140.2		140.6	140.9	136.4	-0.2	3.1
332	TRÄVAROR OCH -INREDNING	140.2		140.6	140.9	136.4	-0.2	3.1
333	PUUTAVARAT JA -TEOKSET	140.2		140.6	140.9	136.4	-0.2	3.1
33111	TRÄVAROR	131.9		133.0	132.3	131.5	0.5	1.2
33112	SAHATUT JA HÖYLÄTYT PUUTAVARAT	131.9		133.0	132.3	131.5	0.5	1.2
33113	SÄGADE OCH HYVLÄDE TRÄVAROR	131.9		133.0	132.3	131.5	0.5	1.2
33114	PUULEVYT - TRÄSKIVOR	132.2		132.4	132.5	124.5	-0.0	6.4
332	KALUSTEET (EI METALLIA)	171.5		169.3	169.3	163.8	0.0	3.4
34	INDREDNING (ICKE METALL)	171.5		169.3	169.3	163.8	0.0	3.4
341	PAPERI-JA GRAAF. TEOLL. TUOTTEET	164.7	131.6	163.0	162.5	153.0	0.3	6.6
3411	MASSA, PAPPER & GRAFISKA PROD.	151.6		151.1	150.4	138.2	0.5	9.4
34111	SELLU-JA PAPERITEOLL. TUOTTEET	151.6		151.1	150.4	138.2	0.5	9.4
34112	MASSA, PAPPER OCH PAPPERSVAROR	155.3		155.2	154.0	130.6	0.8	18.9
342	SELLULOOSAT - CELLULOOSA	144.4		144.7	145.1	146.2	-0.3	-1.1
3421	PAPERIT JA KARTONGIT	144.4		144.7	145.1	146.2	-0.3	-1.1
3422	PAPPER OCH KARTONG	182.9		179.4	179.0	173.2	0.2	3.5
3423	GRAAFISET TUOTTEET	182.9		179.4	179.0	173.2	0.2	3.5
3424	GRAFISKA PRODUKTER	182.9		179.4	179.0	173.2	0.2	3.5
35	KEM. - ÖLJY-, KUMI- & MUOVITUOTT.	112.1	119.9	115.1	116.9	109.9	-1.5	4.7
351	KEM. - PETR. - GUMMI- & PLASTPROD.	112.1	119.9	115.1	116.9	109.9	-1.5	4.7
3511	KEMIKAALIT - KEMIKALIER	129.4	117.9	124.2	124.6	121.5	-0.4	2.2
3512	TEOLLISUUSKEMIKAALIT	133.1	122.5	128.1	130.0	124.2	-1.5	3.2
3513	INDUSTRIKEMIKALIER	133.1	122.5	128.1	130.0	124.2	-1.5	3.2
3514	TEKOKUIDUT, -KUMIT & MUOVIINEET	124.3	114.7	119.4	118.9	109.5	0.4	9.0
352	KONSTFIBRER, SYN. GUMMI & PLASTER	124.3	114.7	119.4	118.9	109.5	0.4	9.0
353	MUUT KEMIISET TUOTTEET	162.5	146.9	154.1	152.9	147.9	0.8	4.1
354	ANDRA KEMISKA PRODUKTER	162.5	146.9	154.1	152.9	147.9	0.8	4.1
355	MAAÖLJYJALOSTEET	89.8	100.8	92.1	96.5	82.0	-4.6	12.2
356	PETROLEUMPRODUKTER	89.8	100.8	92.1	96.5	82.0	-4.6	12.2
36	MUUT ÖLJY-JA KIVIHIIILITUOTTEET	143.2	99.8	110.5	110.6	124.3	-0.1	-11.1
361	ANDRA PETROLEUM- OCH KOLPROD.	143.2	99.8	110.5	110.6	124.3	-0.1	-11.1
362	KUMITUOTTEET - GUMMIVAROR	161.0	142.5	149.8	149.7	148.4	0.1	1.0
363	MUOVITUOTTEET - PLASTVAROR	126.2	133.3	128.5	127.5	129.4	0.7	-0.7
364	SAVI-, GLAS- JA KIVITUOTTEET	163.1	138.4	158.3	157.2	152.8	0.7	3.6
365	LER-, GLAS-, OCH STENPRODUKTER	163.1	138.4	158.3	157.2	152.8	0.7	3.6
366	POSILIINITEOKSET JA SAVIASTIAT	170.2		158.6	156.4	153.7	1.4	3.2
367	VAROR AV PORSLIN OCH LERA	170.2		158.6	156.4	153.7	1.4	3.2
368	LASITUOTTEET - GLASVAROR	145.0	131.4	139.2	139.2	131.6	0.0	5.8
369	MUUT SAVI- JA KIVITUOTTEET	165.5		162.5	161.3	157.5	0.7	3.2
37	ANDRA LER- OCH STENPRODUKTER	165.5		162.5	161.3	157.5	0.7	3.2
371	METALLIT - METALLER	124.4	122.6	123.8	122.0	121.2	1.4	2.1
3711	RAUTA, TERÄS JA FERROSEOKSET	125.4	127.2	125.9	126.5	130.3	-0.5	-3.4
3712	JÄRN, STÅL OCH FERROLEGERINGAR	125.4	127.2	125.9	126.5	130.3	-0.5	-3.4
3713	TÄKIRAUTA JA FERROSEOKSET	122.4		122.4	123.7	133.0	-1.0	-8.0
3714	TÄKIJÄRN OCH FERROLEGERINGAR	122.4		122.4	123.7	133.0	-1.0	-8.0
3715	RAUTA- JA TERÄSVALUT	142.8		143.7	145.6	138.2	-1.3	4.0
3716	JÄRN- OCH STÄLGJUTGODS	142.8		143.7	145.6	138.2	-1.3	4.0
3717	VALSSATUT TERÄSTUOTTEET	123.2	130.9	125.8	126.1	128.6	-0.2	-2.2
3718	VALSADE STÅLPRODUKTER	123.2	130.9	125.8	126.1	128.6	-0.2	-2.2
372	MUUT METALLIT	121.1	115.6	118.7	111.1	98.8	6.8	20.1
373	ICKE-JÄRNMETALLER	121.1	115.6	118.7	111.1	98.8	6.8	20.1
38	METALLI- JA KONEPAJATUOTTEET	152.2	142.6	146.7	146.5	142.1	0.1	3.2
381	METALLI- OCH VERKSTADSPRODUKTER	152.2	142.6	146.7	146.5	142.1	0.1	3.2
382	METALLITUOTTEET -METALLVAROR	149.5	145.9	148.4	148.7	144.0	-0.2	3.1
383	KONEET JA LAITTEET (EI SÄHKÖK.)	161.6	147.0	153.1	152.9	148.0	0.2	3.5
384	MASKINER & APPAR. (ICKE ELEKTR.)	161.6	147.0	153.1	152.9	148.0	0.2	3.5
385	MAATALOUSKONEET	143.9	148.6	146.5	146.0	142.0	0.3	3.2
386	JORDBRUKSMASKINER	143.9	148.6	146.5	146.0	142.0	0.3	3.2
387	TIETO- JA KONTORIKONEET	143.9	148.6	146.5	146.0	142.0	0.3	3.2
388	DATA- OCH KONTORESKONSTRUKTION	143.9	148.6	146.5	146.0	142.0	0.3	3.2
389	TEOLL. KONEET JA LAITTEET	164.5	150.5	156.7	156.5	150.0	0.2	4.5
390	382 (ILMAN 3822 JA 3825)	164.5	150.5	156.7	156.5	150.0	0.2	4.5
391	MASKINER & APPAR. FÖR INDUSTRI	164.5	150.5	156.7	156.5	150.0	0.2	4.5
392	382 (UTAN 3822 OCH 3825)	164.5	150.5	156.7	156.5	150.0	0.2	4.5
393	SÄHKÖTEKNISET KONEET & LAITTEET	138.0	130.5	133.7	133.5	130.0	0.1	2.8
394	ELEKTROTEKN. MASKINER & -APPAR.	138.0	130.5	133.7	133.5	130.0	0.1	2.8
395	VIHDE- & TIETOLIKENNEVÄLINEET	130.4	117.1	121.1	121.2	122.1	-0.1	-0.8
396	UNDERHÅLLNINGS- & TELEPRODUKTER	130.4	117.1	121.1	121.2	122.1	-0.1	-0.8
397	KOTITALOUSÄHKÖKONEET & LAITTEET	146.2	129.0	135.1	135.1	127.1	0.0	6.3
398	ELEKTR. HUSHÄLLSMASK. & -APPAR.	146.2	129.0	135.1	135.1	127.1	0.0	6.3

TUKKUHINTAINDEKSI 1980-100 - PARTIPRISINDEX 1980-100

MARRASKUU 1987 - NOVEMBER 1987

TAVARARYHMÄT TOL:N MUKAAN- VARUGRUPPER ENLIGT NI	TAVARARYHMÄ - VARUGRUPP	KOTIMAISET TAVARAT INHEMSKA VAROR	TUONTI- TAVARAT IMPORT- VAROR	YHTEENSÄ - TOTALT			HINNANMUUTOKSET PRISFÖRÄNDRINGAR		
				1987 MARRASKUU NOVEMBER	1987 LOKAKUU OKTOBER	1986 MARRASKUU NOVEMBER	1987:11- 1987:10 %	1987:11- 1986:11 %	
383A	TEOLL. SÄHKÖKONEET JA -LAIT 383 (ILMAN 3832 JA 3833) ELEKTR. MASKINER&APPAR. FÖR IND. 383 (UTAN 3832 OCH 3833)	139.4	143.4	141.3	140.9	135.8	0.3	4.1	
384	KULKUNEUVOT - TRANSPORTMEDEL LAIVAT, VENEET JA NIIDEN OSAT FARTYG, BÅTAR & DELAR T. DESSA	153.7	146.4	148.7	148.7	144.5	0.0	2.9	
3841	AUTOT, PERÄVAUNUT JA KORIT BILAR, SLÄPVAGNAR & KAROSSERIER	137.4	142.6	152.4	152.4	147.5	0.0	3.3	
3843	HENOMEKAANISET TUOTTEET FINNEKANISKA PRODUKTER	133.1	133.2	141.5	141.2	134.7	0.2	5.0	
385	MUUT TEOLLISUUSTUOTTEET ANDRA INDUSTRIPRODUKTER	145.8	150.3	133.2	132.1	127.2	0.9	4.7	
39	SÄHKÖ, KAASU, LÄMPÖ JA VESI EL, GAS, VÄRME OCH VATTEN	124.5	124.5	148.6	148.9	142.9	-0.2	4.0	
4				124.5	124.6	120.7	-0.1	3.2	
KÄYTTÖTARKOI- TUS - ANVÄND- NINGSSYFTE									
1	RAAKA-AINEET & TUOT. HYÖDYKKEET RÅVAROR & PROD. FÖRNÖDENHETER	138.0	109.8	128.7	129.4	125.6	-0.5	2.5	
2	KULUTUSTAVARAT KONSUMTIONSVAROR	158.5	145.5	155.6	155.7	150.0	-0.1	3.7	
3	INVESTOINTITAVARAT INVESTERINGSVAROR	152.5	145.8	149.5	149.1	144.8	0.3	3.3	

PITKÄN AJANJAKSON INDEKSIT
LÄNGTIDSINDEXARNA

TUKKUHINTAINDEKSI 1949-100
PARTIPRISINDEX 1949-100

TAVARARYHMÄ -
VARUGRUPP (SITC)

0 - 8	KOKONAISINDEXI - TOTALINDEX	KOTIMAISET TAVARAT INHEMSKA VAROR	TUONTI- TAVARAT IMPORT- VAROR	YHTEENSÄ - TOTALT			HINNANMUUTOKSET PRISFÖRÄNDRINGAR		
				1987 MARRASKUU NOVEMBER	1987 LOKAKUU OKTOBER	1986 MARRASKUU NOVEMBER	1987:11- 1987:10 %	1987:11- 1986:11 %	
0	ELINTARVIKKEET - LIVSMEDEL			1289	1293	1252	-0.3	3.0	
0				1309	1314	1306	-0.4	0.2	
3	POLTTOAIN, KAASU, SÄHKÖ, LÄMPÖ MIN. BRÄNSLEN, GAS, EL, VÄRME	894	1131	1141	1172	1090	-2.6	4.6	
31A	KIV. POLTTOAINIEN JA -ÖLJYT MINERALISKA BRÄNSLEN OCH OLJOR		1127	1240	1309	1170	-5.3	6.0	
31B	KAASU, SÄHKÖVIRTA JA LÄMPÖ GAS, EL OCH VÄRME	905		903	904	874	-0.1	3.4	
5	KEMIAN TEOLLISUUDEN TUOTTEET PRODUKTER AV KEMISK INDUSTRI			1034	1034	1007	-0.0	2.7	
68	EPÄJALOT METALLIT OÄDLA METALLER			961	945	927	1.7	3.7	
7	KONEET, LAITTEET&KULJ. VÄLINEET MASKINER, APPAR. & TRANSP. MEDEL			1482	1479	1436	0.2	3.2	
71	KONEET JA LAITTEET (EI SÄHKÖK.) MASKINER&APPAR. (ICKE ELEKTR.)			2043	2041	1963	0.1	4.1	
72	SÄHKÖKONEET, -LAITTEET&TARVIK. ELEKTR. MASK., -APPAR. & -MATERIAL			810	806	797	0.4	1.6	
73	KULJETUSNEUVOT TRANSPORTMEDEL			1376	1376	1336	0.0	3.0	
KÄYTTÖTARKOI- TUS - ANVÄND- NINGSSYFTE									
1	TUOTANTOHYÖDYKKEET PRODUKTIONS FÖRNÖDENHETER			1204	1211	1175	-0.5	2.5	
2	KONEET, LAITTEET&KULJ. VÄLINEET MASKINER, APPAR. & TRANSP. MEDEL			1707	1703	1653	0.3	3.3	
3	KULUTUSHYÖDYKKEET KONSUMTIONS FÖRNÖDENHETER			1342	1343	1294	-0.1	3.7	

TEOLLISUUDEN TUOTTAJAHINTAINDEKSI 1980-100 - PRODUCENTPRISINDEX FÖR INDUSTRIEN 1980-100 MARRASKUU 1987 - NOVEMBER 1987

TAVARARYHMÄT TOL:N MUKAAN- VARUGRUPPER ENLIGT NI	TAVARARYHMÄ - VARUGRUPP	KOTIMARKKI- NATAVARAT HEMMAMARK- NADSVAROR	VIENTI- TAVARAT EXPORT- VAROR	YHTEENSÄ - TOTALT			HINNANMUUTOKSET PRISFÖRÄNDRINGAR	
				1980-100			1987:11-	1987:11-
				1987 MARRASKUU NOVEMBER	1987 LOKAKUU OKTOBER	1987 MARRASKUU NOVEMBER	1987:10 %	1986:11 %
2 - 4	KOKONAISINDEKSI - TOTALINDEX	137.2	130.1	135.1	134.9	213.3	0.2	2.9
2	KAIVANNAISTUOTTEET	124.0	132.9	125.1	122.7	174.2	1.9	2.4
3	MALMER&ANDRA MINERALISKA ÄMNER TEOLLISUUSTUOTTEET	141.8	130.1	137.9	137.6	217.3	0.2	2.8
31	INDUSTRIPRODUKTER	159.7	154.0	159.3	159.3	242.2	0.0	0.1
311	ELINTARV., REHUT, JUOMAT&TUPAKKA	156.8	160.1	157.0	156.9	232.6	0.0	1.1
3111	LIVSMEDEL, FODER, DRYCKER&TOBAK	157.3		158.6	159.0	221.4	-0.3	1.3
3112	TEURAS- JA LIHANJALOSTUSTUOTT. SLAKT- OCH KÖTTPRODUKTER	152.5		154.8	154.6	228.3	0.1	1.2
312	MAIDONJALOSTUSTUOTTEET MJÖLKPÖRÄDLINGSPRODUKTER	165.8		164.8	164.9	306.3	-0.1	-5.1
313	MUUT ELINTARVIKKEET JA REHUT ANDRA LIVSFÖRNÖDENHETER&FODER	169.1		167.1	166.6	246.9	0.3	0.9
314	JUOMAT - DRYCKER	231.2		198.4	198.4	293.9	0.0	2.8
32	TUPAKKATUOTTEET - TOBAKVAROR	154.2	153.1	153.7	153.9	244.6	-0.1	2.2
321	TEKSTIILIT, VAAT. - &NAHKATUOTT. TEXTILIER, KLÄDER & LÄDERVAROR	156.2	153.3	155.2	155.4	237.4	-0.1	1.6
322	TEKSTIILIT - TEXTILIER	161.2	157.7	159.3	159.3	268.3	-0.0	4.1
323	VAATTEET - KLÄDER	142.6		143.9	144.1	247.9	-0.2	1.1
324	NAHAT, TURKIKSET & NAHKATEOKSET							
33	LÄDER- OCH PÄLSVAROR	135.2		136.4	137.0	195.5	-0.5	-1.5
331	KENGÄT - SKOR	145.0	119.6	130.6	130.4	228.9	0.2	2.3
33111	PUUTAVARAT, -TEOKSET & KALUSTEET	138.8	114.4	123.8	124.0	216.0	-0.2	1.7
33119	TRÄVAROR OCH -INREDNING	128.7	106.4	113.6	113.5	205.9	0.1	0.6
332	PUUTAVARAT JA -TEOKSET	140.0	132.5	134.6	134.5	213.4	0.0	3.2
34	TRÄVAROR	165.3	132.5	172.7	170.1	297.6	1.5	5.3
341	INDREDNING (ICKE METALL)	158.4	138.3	148.5	147.5	217.3	0.7	4.8
34111	PAPERI-JA GRAAF. TEOLL. TUOTTEET	145.9	138.4	141.2	140.0	180.3	0.8	5.3
34112	MASSA, PAPPER & GRAFISKA PROD.	150.2	136.0	144.4	143.8	167.5	0.4	16.1
342	SELLU-JA PAPERITEOLL. TUOTTEET	137.0	137.9	137.7	135.1	185.0	1.9	1.2
35	MASSA, PAPPER OCH PAPPERSVAROR	175.2		172.9	172.5	377.1	0.2	3.7
351	SELLULOOSAT - CELLULOSA	100.9	92.2	98.8	99.3	180.7	-0.5	4.3
3511	PAPPER OCH KARTONGIT	125.0	114.2	121.5	120.5	161.4	0.8	1.9
3513	PAPPER OCH KARTONG	127.9	114.3	123.1	123.3	147.6	-0.1	-0.7
352	GRAAFISKA PRODUKTER	115.7	118.9	116.9	114.8	190.2	1.9	9.5
353	KEM. - , ÖLJY-, KUMI- & MUOVITUOTT.	157.1		148.0	147.0	226.8	0.7	3.2
354	KEM. - , PETR. - , GUMMI- & PLASTPROD.	70.4		67.1	69.0	175.0	-2.9	11.4
355	KEMIKAALEIT - KEMIKALIER	124.6		123.7	124.2	202.6	-0.4	-8.6
356	TEOLLISUUSKEMIKAALEIT	154.5		149.9	149.8	260.5	0.1	2.2
36	INDUSTRIKEMIKALIER	122.9		115.3	115.0	186.2	0.3	-3.2
361	TEKOKUIDUT, -KUMIT & MUOVIINEET	159.5	129.4	155.5	154.5	251.4	0.6	2.9
362	KONSTFIBRER, SYN. GUMMI & PLASTER	165.1		157.7	156.0	241.4	1.1	-0.4
369	MUUT KEMIALLISET TUOTTEET	132.0		126.8	126.7	211.7	0.1	4.5
37	MUUT KEMIALLISET TUOTTEET	162.6		161.6	160.6	259.1	0.7	2.9
371	ANDRA KEMISKA PRODUKTER	117.5	106.0	113.9	112.2	158.8	1.5	0.5
37101-37102	MAAÖLJYJALOSTEET	116.8	116.6	116.8	117.5	155.1	-0.7	-3.8
37103	PETROLEUMPRODUKTER	108.2		108.1	109.7	141.4	-1.5	-11.3
37104	MUUT ÖLJY-JA KIVIHIIILTUOTTEET	141.8		141.8	143.6	210.5	-1.2	4.4
372	ANDRA PETROLEUM- OCH KOLPROD.	117.2	116.5	117.0	117.4	156.9	-0.4	-2.5
38	KUMITUOTTEET - GUMMIVAROR	119.5	94.1	108.1	101.3	168.2	6.7	11.5
381	MUOVITUOTTEET - PLASTVAROR	149.7	141.9	146.7	146.7	224.4	-0.0	3.7
382	MUOVITUOTTEET - KIVITUOTTEET	146.2	137.9	144.0	143.9	218.5	0.1	4.0
383	LER-, GLAS-, OCH STENPRODUKTER	156.4	150.9	154.2	154.1	236.8	0.1	5.2
384	POSILINITEOKSET JA SAVIASTIAT	134.2		139.1	139.1	225.9	0.0	3.6
385	VAROR AV PORSLIN OCH LERA							
386	MUUT METALLIT	117.5	106.0	113.9	112.2	158.8	1.5	0.5
387	LASITUOTTEET - GLASVAROR	116.8	116.6	116.8	117.5	155.1	-0.7	-3.8
388	MUUT SAVI- JA KIVITUOTTEET							
389	ANDRA LER- OCH STENPRODUKTER							
390	METALLIT - METALLER							
391	RAUTA, TERÄS JA FERROSEOKSET							
392	JÄRN, STÅL OCH FERROLEGERINGAR							
393	TAKKIRAUTA JA FERROSEOKSET							
394	TACKJÄRN OCH FERROLEGERINGAR							
395	RAUTA- JA TERÄSVALUT							
396	JÄRN- OCH STÅLGJUTGODS							
397	VALSSATUT TERÄSTUOTTEET							
398	VALSADE STÅLPRODUKTER							
399	MUUT METALLIT							
400	ICKE-JÄRNMETALLER							
401	METALLI- JA KONEPAJATUOTTEET							
402	METALL- OCH VERKSTADSPRODUKTER							
403	METALLITUOTTEET - METALLVAROR							
404	KONEET JA LAITTEET (EI SÄHKÖK.)							
405	MASKINER & APPAR. (ICKE ELEKTR.)							
406	MAATALOUSKONEET							
407	JORDBRUKSMASKINER							
408	TIETO- JA KONTTORIKONEET							
409	DATA- OCH KONTORSMASKINER							
410	TEOLL. KONEET JA LAITTEET							
411	382 (ILMAN 3822 JA 3825)							
412	MASKINER & APPAR. FÖR INDUSTRIEN							
413	382 (UTAN 3822 OCH 3825)							
414	SÄHKÖTEKNISET KONEET & LAITTEET							
415	ELEKTROTEKN. MASKINER & -APPAR.							
416	VIIHDE- & TIETOLIIKENNEVÄLINEET							
417	UNDERHÄLLNING- & TELEPRODUKTER							
418	KOTITALOUSÄHKÖKONEET & LAITTEET							
419	ELEKTR. HUSHÅLLSMASK. & -APPAR.							
420	TEOLL. SÄHKÖKONEET JA -LAIT							
421	383 (ILMAN 3832 JA 3833)							
422	ELEKTR. MASKINER & APPAR. FÖR IND.							
423	383 (UTAN 3832 OCH 3833)							
424	KULKUNEUVOT - TRANSPORTMEDEL							
425	LAIVAT, VENEET JA NIIDEN OSAT							
426	FARTYGG, BÅTAR & DELAR T. DESSA							

TEOLLISUUDEN TUOTTAJAHINTAINDEKSI 1980-100 - PRODUCENTPRISINDEX FÖR INDUSTRIEN 1980-100 MARRASKUU 1987 - NOVEMBER 1987

TAVARARYHMÄT TOL:N MUKAAN- VARUGRUPPER ENLIGT NI	TAVARARYHMÄ - VARUGRUPP	KOTIMARKKI- NATAVARAT HEMMAMARK- NADSVAROR	VIENTI- TAVARAT EXPORT- VAROR	YHTEENSK - TOTALT 1980-100			HINNANMUUTOKSET PRISFÖRÄNDRINGAR	
				1987	1987	1987	1987:11-	1987:11-
				MARRASKUU NOVEMBER	LOKAKUU OKTOBER	MARRASKUU NOVEMBER	1987:10 %	1986:11 %
3843	AUTOT, PERÄVAUNUT JA KORIT BILAR, SLÄPVAGNAR & KAROSSERIER	133.1		137.4	137.6	236.1	-0.2	5.8
385	HIEKOMEKANISIT TUOTTEET FINMEKANISKA PRODUKTER	139.7		126.8	126.8	163.2	0.0	1.1
39	MUUT TEOLLISUUSTUOTTEET ANDRA INDUSTRIPRODUKTER	120.8	139.7	129.5	129.5	272.1	-0.0	3.1
4	SÄHKÖ, KAASU, LÄMPÖ JA VESI EL. GAS, VÄRME OCH VATTEN	116.5		116.5	116.4	188.1	0.1	3.9
KÄYTTÖTARKOI- TUS - ANVÄND- NINGSSYFTE								
1	RAAKA-AINEET & TUOT.HYÖDYKKEET RÅVAROR & PROD.FÖRÖDENHETER	126.4	123.2	125.4	125.1	196.6	0.2	2.9
2	KULUTUSTAVARAT KONSUMTIONSVAROR	151.5	145.1	150.4	150.1	245.0	0.2	2.7
3	INVESTOINTITAVARAT INVESTERINGSVAROR	148.5	145.7	147.4	147.1	222.3	0.2	3.9

PIIKÄN AJANJAKSON INDEKSI
LÄNGTIDSINDEXARNA

TUOTANNON HINTAINDEKSI 1949-100
PRODUKTIONSPRISINDEX 1949-100

TAVARARYHMÄ -
VARUGRUPP(SITC)

0 - 8	KOKONAISINDEKSI - TOTALINDEX	1283	1288	YHTEENSK - TOTALT			HINNANMUUTOKSET PRISFÖRÄNDRINGAR	
				1987	1987	1987	1987:11-	1987:11-
				MARRASKUU NOVEMBER	LOKAKUU OKTOBER	MARRASKUU NOVEMBER	1987:10 %	1986:11 %
0	ELINTARVIKKEET - LIVSMEDEL			1368	1367	1367	0.0	0.0
7	KONEET, LAITTEET&KULJ.VÄLINEET MASKINER, APPAR. & TRANSP.MEDEL			1229	1230	1185	-0.0	3.8
71	KONEET JA LAITTEET(EI SÄHKÖK.) MASKINER&APPAR.(ICKE ELEKTR.)			1372	1370	1305	0.1	5.1
72	SÄHKÖKONEET.-LAITTEET&TARVIKK. ELEKTR.MASK.-APPAR.&-MATERIAL			943	945	930	-0.2	1.4
TOIMIALA - BRANSCH (ISIC)								
2 - 3	TEHDASTEOLLISUUS FABRIKINDUSTRI	1256	1306	1264	1262	1230	0.2	2.8
34 - 38	METALLITEOLLISUUS METALLINDUSTRI	1127	1231	1105	1101	1074	0.4	2.9
34	METALLIN PERUSTEOLLISUUS METALLVERK	913	733	864	851	860	1.5	0.5
35	METALLITUOTETEOLLISUUS METALLMANUFAKTUR	1172	1047	1142	1141	1099	0.1	4.0
36	KONETEOLLISUUS -MASKININDUSTRI	1400	1362	1365	1363	1297	0.1	5.2
37	SÄHKÖTEKN. TEOLLISUUS ELEKTROTEKNISK INDUSTRI	914	1201	895	896	885	-0.2	1.2
38	KULKUNEUVOTEOLLISUUS TRANSPORTMEDELINDUSTRI	1257		1286	1288	1247	-0.2	3.1

KOTIMARKKINOIDEN PERUSHINTAINDEKSI 1980-100 - BASPRISINDEX FÖR HEMMAMARKNADSVAROR 1980-100 MARRASKUU 1987 - NOVEMBER 1987

TAVARARYHMÄT TOL:N MUKAAN- VARUGRUPPER ENLIGT NI	TAVARARYHMÄ - VARUGRUPP	KOTIMAISET TAVARAT INHEMSKA VAROR	TUONTI- TAVARAT IMPORT- VAROR	YHTEENSÄ - TOTALT			HINNANMUUTOKSET PRISFÖRÄNDRINGAR	
				1980-100			1987:11-	1987:11-
				1987 MARRASKUU NOVEMBER	1987 LOKAKUU OKTOBER	1975-100 MARRASKUU NOVEMBER	1987:10 %	1986:11 %
1 - 5	KOKONAINDEKSI - TOTALINDEX	143.9	110.0	135.5	135.6	219.8	-0.1	2.9
1	MAA-, METSÄ- JA KALATAL. TUOTTEET	151.2	95.4	143.8	143.4	215.4	0.3	-0.3
11	JORD- & SKOGSBRUKS- & FISKERIPROD. MAATALOUSTUOTTEET	162.8	90.4	149.6	148.9	234.4	0.5	-3.5
12	LANTBRUKSPRODUKTER METSÄTALOUSTUOTTEET	134.8	130.0	134.6	134.2	174.5	0.3	7.4
2	SKOGSBRUKSPRODUKTER KÄIVÄNNÄISTUOTTEET	124.0	68.4	73.3	77.8	163.8	-5.8	1.5
3	KALMERÄANDRA MINERALISKA ÄMNER TEOLLISUUSTUOTTEET	142.1	125.1	137.1	136.9	222.7	0.1	2.8
31	INDUSTRIPRODUKTER ELINTARV. REHUT, JUOMAT & TUPAKKA	161.0	111.7	156.7	156.6	243.5	0.1	0.3
311	LIVSMEDEL, FODER, DRYCKER & TOBAK	158.5	101.9	153.7	153.6	234.8	0.0	1.3
3111	ELINTARVIKKEET - LIVSMEDEL	157.3	101.9	156.9	157.4	220.2	-0.3	1.6
3112	TEURAS- JA LIHANJALOSTUSTUOTT. SLAKT- OCH KÖTTPRODUKTER	157.4		157.4	157.2	252.2	0.1	1.6
312	MAIDONJALOSTUSTUOTTEET MJÖLKFÖRÄDLINGSPRODUKTER	165.8		163.8	163.6	300.2	0.1	-4.3
313	MUUT ELINTARVIKKEET JA REHUT	169.1	123.6	165.2	164.6	238.7	0.4	0.7
314	ANDRA LIVSFÖRNÖDENHETER & FODER	231.2	201.2	229.5	229.3	348.6	0.1	4.2
32	TUPAKKATUOTTEET - TOBAKVAROR	154.2	139.2	147.8	147.8	239.6	0.0	2.8
321	TEKSTILIER, VAAT. & NAHKATUOTT.	156.2	132.5	143.8	143.7	228.8	0.1	1.1
322	TEXTILIER, KLÄDER & LÄDERVAROR	161.2	160.5	161.1	161.0	265.3	0.1	5.9
323	NAHAT, TURKIKSET & NAHKATEOKSET LÄDER- OCH PÄLSVAROR	142.6	135.1	139.6	140.2	263.5	-0.4	4.6
324	KENGÄT - SKOR	135.2		146.7	146.8	215.3	-0.1	2.6
33	PUUTAVARAT, -TEOKSET & KALUSTEET	145.0	140.9	144.7	145.0	230.5	-0.2	3.5
331	TRÄVAROR OCH -INREDNING PUUTAVARAT JA -TEOKSET	138.8		138.8	139.3	215.0	-0.3	3.4
33111	TRÄVAROR SAHATUT JA HÖYLÄTYT PUUTAVARAT	128.7		129.6	129.1	189.5	0.4	1.5
33119	SÄGADE OCH HYVLADE TRÄVAROR	140.0		141.1	141.2	218.4	-0.0	6.3
332	PUULEVYT - TRÄSKIVOR KALUSTEET (EI METALLIA)	165.3		164.0	164.0	277.9	0.0	3.7
34	INDREDNING (ICKE METALL) PAPERI- JA GRAAF. TEOLL. TUOTTEET	158.4	132.0	157.1	156.5	246.9	0.4	6.3
341	MASSA, PAPPER & GRAFISKA PROD. SELLU- JA PAPERITEOLL. TUOTTEET	145.9		145.1	144.4	181.6	0.5	8.7
34111	MASSA, PAPPER OCH PAPPERSVAROR	150.2		150.1	148.9	170.0	0.8	18.7
34112	SELLULOOSAT - CELLULOSA	137.0		137.6	137.9	189.9	-0.2	-2.5
342	PAPERIT JA KARTONGIT PAPPER OCH KARTONG	175.2		173.3	172.8	377.0	0.3	3.7
35	GRAAFISKA PRODUKTER KEM. -, ÖLJY-, KUMI- & MUOVITUOTT.	100.9	105.4	102.5	103.1	192.5	-0.6	4.8
351	KEM. -, PETR. -, GUMMI- & PLASTPROD.	125.0	115.5	120.8	121.5	179.9	-0.6	2.5
3511	KEMIKAALIT - KEMIKALIER TEOLLISUUSKEMIKAALIT	127.9	122.7	125.5	128.3	159.9	-2.2	2.3
3513	INDUSTRIKEMIKALIER TEKORIDUT, -KUMIT & MUOVIAINEET	115.7	108.7	112.0	111.3	181.6	0.7	7.8
352	KONSTFIBRER, SYN. GUMMI & PLASTER MUUT KEMIALISET TUOTTEET	157.1	133.1	145.8	145.2	210.9	0.4	2.1
353	ANDRA KEMISKA PRODUKTER MÄRÖLJYJALOSTEET	70.4	64.4	69.1	70.4	180.3	-1.8	16.4
354	PETROLEUMPRODUKTER MUUT ÖLJY- JA KIVIHILITUOTTEET	124.6	94.7	104.5	104.5	167.1	0.0	-12.4
355	ANDRA PETROLEUM- OCH KOLPROD.	154.5	136.2	144.7	144.5	235.0	0.1	0.2
356	KUMITUOTTEET - GUMMIVAROR	122.9	128.9	124.5	123.5	194.0	0.8	-1.5
36	MUOVITUOTTEET - PLASTVAROR	159.5	132.4	155.0	153.9	250.3	0.7	2.7
361	SAVI-, LASI- JA KIVITUOTTEET	165.1		148.2	146.2	256.8	1.4	1.7
362	LER-, GLAS-, OCH STENPRODUKTER	132.0	128.7	130.5	130.5	204.5	-0.0	4.1
369	POSILIINITEOKSET JA SAVIASTIAT VAROR AV PORSLIN OCH LERA	162.6		160.3	159.1	257.8	0.8	2.6
37	LASITUOTTEET - GLASVAROR	117.5	112.9	116.1	113.9	166.4	1.9	2.2
371	MUUT SAVI- JA KIVITUOTTEET ANDRA LER- OCH STENPRODUKTER	116.8	112.6	115.7	116.2	156.2	-0.4	-3.9
371	METALLIT - METALLER RAUTA, TERÄS JA FERROSEOKSET	116.8	112.6	115.7	116.2	156.2	-0.4	-3.9
37101-37102	JÄRN, STÅL OCH FERROLEGERINGAR TÄCKJÄRN OCH FERROLEGERINGAR	104.7		104.7	106.1	138.4	-1.4	-11.0
37103	TÄCKJÄRN OCH FERROLEGERINGAR RAUTA- JA TERÄSVALUT	141.9		141.0	142.8	207.2	-1.2	4.2
37104	JÄRN- OCH STÅLGJUTGODS VALSSATUT TERÄSTUOTTEET	117.2	116.8	117.1	117.2	158.0	-0.1	-2.4
372	VALSADE STÅLPRODUKTER MUUT METALLIT	119.5	113.3	116.9	108.7	202.5	7.5	18.7
38	ICKE-JÄRNMETALLER METALLI- JA KONEPÄJÄTUOTTEET	149.7	135.9	142.7	142.5	224.5	0.1	2.3
381	METALL- OCH VERKSTADSPRODUKTER	146.2	138.2	144.1	144.3	219.8	-0.2	2.8
382	METALLITUOTTEET - METALLVAROR KONEET JA LAITTEET (EI SÄHKÖK.)	156.4	136.9	146.1	145.6	241.9	0.4	3.3
3822	MASKINER & APPAR. (ICKE ELEKTR.) MAATALOUSKONEET	134.2	131.5	132.9	132.5	247.5	0.3	3.8
3825	JORDBRUKSMASKINER TIETO- JA KONTORIKONEET	129.3	129.3	132.8	132.8	133.2	-0.0	-0.9
382A	DATA- OCH KONTORMASKINER TEOLL. KONEET JA LAITTEET	159.9	138.9	149.3	148.7	251.7	0.4	3.7
383	382 (ILMAN 3822 JA 3825) MASKINER & APPAR. FÖR INDUSTRI	138.0	116.5	126.3	126.3	174.9	0.0	2.4
3832	382 (UTAN 3822 OCH 3825) SÄHKÖTEKNISKA KONEET & LAITTEET	129.4	102.8	111.1	111.1	145.2	0.0	-0.9
3833	ELEKTROTEKN. MASKINER & APPAR. VIIDH- & TIETOLIKENNEVÄLINEET	144.0	114.2	126.5	126.7	187.3	-0.2	3.6
	UNDERHÅLLNING- & TELEPRODUKTER KOTITALOUS- & HUSHÅLLSMASK. & APPAR.							

KOTIMARKKINOIDEN PERUSHINTAINDEKSI 1980-100 - BASPRISINDEX FÖR HEMMAMARKNADSVAROR 1980-100 MARRASKUU 1987 - NOVEMBER 1987

TAVARARYHMÄT TOL:N MUKAAN- VARUGRUPPER ENLIGT NI	TAVARARYHMÄ - VARUGRUPP	KOTIMAISET TAVARAT INHEMSKA VAROR	TUONTI- TAVARAT IMPORT- VAROR	YHTEENSÄ - TOTALT			HINNANMUUTOKSET PRISFÖRÄNDRINGAR	
				1980-100			1987:11-	1987:11-
				1987 MARRASKUU NOVEMBER	1987 LOKAKUU OKTOBER	1975-100 1987 MARRASKUU NOVEMBER	1987:10 %	1986:11 %
383A	TEOLL. SÄHKÖKONEET JA -LAIT 383 (ILMAN 3832 JA 3833) ELEKTR.MASKINER&APPAR.FÖR IND. 383 (UTAN 3832 OCH 3833)	139.9	131.1	136.1	136.0	191.2	0.1	3.9
384	KULKUNEUVOT - TRANSPORTMEDEL	152.7	148.4	150.2	150.3	246.4	-0.1	0.0
3841	LAIVAT, VENEET JA NIIDEN OSAT FARTYG, BÅTAR & DELAR T. DESSA			147.3	147.4	203.8	-0.0	1.6
3843	AUTOT, PERÄVAUNUT JA KORIT BILAR, SLÄPVGAGNAR & KAROSSERIER	133.1	144.7	141.5	141.1	247.0	0.3	1.4
385	HIENOMEKANISSET TUOTTEET FINMEKANISKA PRODUKTER	139.7	132.5	133.7	133.6	199.6	0.1	5.0
39	MUUT TEOLLISUUSTUOTTEET ANDRA INDUSTRIPRODUKTER	120.8	142.9	133.3	134.1	265.1	-0.6	0.5
4	SÄHKÖ, KAASU, LÄMPÖ JA VESI EL, GAS, VÄRME OCH VATTEN	116.5		116.7	116.8	189.6	-0.1	3.8
41	SÄHKÖ, KAASU JA LÄMPÖ EL, GAS OCH VÄRME	114.7		114.9	115.0	186.7	-0.1	3.8
5	RAKENNUKSET, MAA-&VESIRAKENTEET HUS.JORD- & VATTENANLÄGGNINGAR	162.7		162.7	162.3	256.6	0.2	5.2
KÄYTTÖTARKOITUS - ANVÄNDNINGSSYFTE								
1	RAAKA-AINEET & TUOT.HYÖDYKKEET RÅVAROR & PROD.FÖRÖDENHETER	132.3	99.3	121.7	122.0	199.1	-0.2	2.1
2	KULUTUSTAVARAT KONSUMTIONSVAROR	151.6	137.0	149.0	149.0	247.2	-0.0	2.6
3	INVESTOINTITAVARAT INVESTERINGSVAROR	159.4	136.8	156.5	156.1	245.2	0.3	4.7

VIENTIHINTAINDEKSI 1980-100 - EXPORTPRISINDEX 1980-100

MARRASKUU 1987 - NOVEMBER 1987

TAVARARYHMÄT
TOL:N MUKAAN-
VARUGRUPPER
ENLIGT NI

TAVARARYHMÄ - VARUGRUPP

		YHTEENSÄ - TOTALT			HINNANMUUTOKSET	
		1980-100			PRISFÖRÄNDRINGAR	
		1987 MARRASKUU NOVEMBER	1987 LOKAKUU OKTOBER	1975-100 MARRASKUU NOVEMBER	1987:11- 1987:10 %	1987:11- 1986:11 %
1 - 3	KOKONAINDEKSI - TOTALINDEX	129.3	129.0	193.2	0.2	2.0
1	MAA-,METSÄ-JA KALATAL.TUOTTEET	127.0	127.0	314.6	0.0	27.5
2	JORD-&SKOGSBRUKS-&FISKERIPROD. KAIVANNAISTUOTTEET	132.9	137.5	158.0	-3.4	-3.2
3	MALMER&ANDRA MINERALISKA ÄMNEN TEOLLISUUSTUOTTEET	129.4	129.1	191.2	0.3	1.5
31	INDUSTRIPRODUKTER	130.5	129.0	157.7	1.1	-3.3
311	ELINTARV., REHUT, JUOMAT&TUPAKKA LIVSMEDEL, FODER, DRYCKER&TOBAK	134.3	132.7	159.8	1.3	-3.5
32	ELINTARVIKKEET - LIVSMEDEL TEKSTIILIT, VAAT. -&NAHKATUOTT.	153.1	153.5	238.6	-0.3	0.4
321	TEXTILIER, KLÄDER & LÄDERVAROR	153.3	154.2	217.6	-0.6	1.9
322	TEKSTIILIT - TEXTILIER	157.7	157.9	274.9	-0.2	1.6
33	VAATTEET - KLÄDER	119.6	119.0	223.3	0.5	1.2
331	PUUTAVARAT, -TEOKSET &KALUSTEET TRÄVAROR OCH -INREDNING	114.4	114.5	214.2	-0.0	0.4
3311	PUUTAVARAT JA -TEOKSET	106.4	106.5	215.8	-0.1	0.2
33111	SAHATUT JA HÖYLÄTYT PUUTAVARAT	106.4	106.5	215.8	-0.1	0.2
33119	SÄGADE OCH HVLÄDE TRÄVAROR	132.5	132.5	212.5	0.1	2.2
34	PUULEVYTT - TRÄSKIVOR	138.3	136.9	182.3	1.0	3.1
341	PAPERI-JA GRAAF. TEOLL. TUOTTEET	138.4	136.9	181.3	1.1	3.1
34111	MASSA, PAPPER & GRAFISKA PROD.	136.0	135.9	164.0	0.1	11.8
34112	SELLU-JA PAPERITEOLL. TUOTTEET	137.9	134.6	184.0	2.4	2.2
35	MASSA, PAPPER OCH PAPPERSVAROR	92.2	93.0	148.5	-0.8	-1.2
351	SELLULOOSAT - CELLULOOSA	114.2	112.6	171.5	1.5	3.9
3511	PAPERIT JA KARTONGIT	114.3	114.7	157.3	-0.4	3.2
3513	PAPPER OCH KARTONG	118.9	114.7	196.9	3.7	5.7
36	KEM. -. ÖLJY-, KUMI- & MUOVITUOTT.	129.4	130.3	226.7	-0.7	2.8
37	KEM. -. PETR. -. GUMMI- & PLASTPROD.	106.0	107.6	142.5	-1.5	-3.7
371	KEMIKAALIT - KEMIKALIER	116.6	117.9	147.9	-1.1	-4.7
37104	TEOLLISUUSKEMIKAALIT	116.5	117.9	152.3	-1.1	-4.9
372	INDUSTRIKEMIKALIER	94.1	96.0	134.6	-2.0	-2.2
38	TEKOKUIDUT, -KUMIT & MUOVIINEET	141.9	141.8	211.2	0.1	3.0
381	KONSTFIBRER, SYN. GUMMI- & PLASTER	137.9	136.4	198.8	1.1	5.0
382	SAVI-, LASI- JA KIVITUOTTEET	150.9	151.1	224.6	-0.1	4.0
382A	LER-, GLAS-, OCH STENPRODUKTER	151.3	151.4	225.4	-0.1	4.0
383	METALLIT - METALLER	117.5	118.1	144.7	-0.6	-3.0
3832	RAUTA, TERÄS JA FERROSEOKSET	115.0	116.8	129.1	-1.5	-5.6
383A	JÄRN, STÅL OCH FERROLEGERINGAR	117.6	117.5	165.6	0.1	-1.5
384	VALSSATUT TERÄSTUOTTEET	154.9	154.6	249.8	0.2	5.3
39	VALSADE STÅLPRODUKTER	139.7	139.8	221.5	-0.1	2.1
	MUUT METALLIT					
	ICKE-JÄRNMETALLER					
	METALLI- JA KONEPAJATUOTTEET					
	METALLI- OCH VERKSTADSPRODUKTER					
	METALLITUOTTEET - METALLVAROR					
	KONEET JA LAITTEET (EI SÄHKÖK.)					
	MASKINER & APPAR. (ICKE ELEKTR.)					
	TEOLL. KONEET JA LAITTEET					
	382 (ILMAN 3822 JA 3825)					
	MASKINER & APPAR. FÖR INDUSTRI					
	382 (UTAN 3822 OCH 3825)					
	SÄHKÖTEKNISET KONEET & LAITTEET					
	ELEKTROTEKN. MASKINER & -APPAR.					
	VIIHDE- & TIETOLIKENNÄVÄLINEET					
	UNDERHÅLLNING- & TELEPRODUKTER					
	TEOLL. SÄHRÖKONEET JA -LAIT					
	383 (ILMAN 3832 JA 3833)					
	ELEKTR. MASKINER & APPAR. FÖR IND.					
	383 (UTAN 3832 OCH 3833)					
	KULKUNEUVOT - TRANSPORTMEDEL					
	MUUT TEOLLISUUSTUOTTEET					
	ANDRA INDUSTRIPRODUKTER					
	KÄYTTÖTARKOITUS - ANVÄNDNINGSSYFTE					
1	RAAKA-AINEET & TUOT. HYÖDYKKEET	123.4	123.2	184.0	0.2	2.2
2	RÄVAROR & PROD. FÖRNÖDENHETER	140.5	140.0	203.8	0.3	0.7
3	KULUTUSTAVARAT KONSUMTIONSVAROR	145.7	145.4	220.0	0.2	3.0
	INVESTOINTITAVARAT INVESTERINGSVAROR					

TUONTIHINTAINDEKSI 1980-100 - IMPORTPRISINDEX 1980-100

MARRASKUU 1987 - NOVEMBER 1987

TAVARARYHMÄT TOL:N MUKAAN- VARUGRUPPER ENLIGT NI	TAVARARYHMÄ - VARUGRUPP	YHTEENSÄ - TOTALT			HINNANMUUTOKSET PRISFÖRÄNDRINGAR	
		1980-100			1987:11- 1987:10	
		1987 MARRASKUU NOVEMBER	1987 LOKAKUU OKTOBER	1975-100 1987 MARRASKUU NOVEMBER	1987:11- 1987:10 %	1987:11- 1986:11 %
1 - 4	KOKONAISINDEKSI - TOTALINDEX	110.6	112.1	193.9	-1.4	-0.2
1	MAA-,METSÄ-JA KALATAL. TUOTTEET	97.0	100.1	170.5	-3.1	-24.3
11	JORD-&SKOGSBRUKS-&FISKERIPROD. MAATALOUSTUOTTEET	91.9	95.5	176.1	-3.8	-28.7
12	LANTBRUKSPRODUKTER METSÄTALOUSTUOTTEET	130.0	130.1	158.7	-0.0	5.1
2	SKOGSBRUKSPRODUKTER KAIVANNAISTUOTTEET	68.4	73.6	160.8	-7.1	1.2
3	MALMER&ANDRA MINERALISKA ÄMNEH TEOLLISUUSTUOTTEET	126.2	126.2	207.4	-0.0	1.5
31	INDUSTRIPRODUKTER ELINTARV., REHUT, JUOMAT&TUPAKKA	118.5	117.2	163.2	1.1	4.3
	LIVSMEDEL, FODER, DRYCKER&TOBAK					
311	ELINTARVIKKEET - LIVSMEDEL	109.7	108.9	149.1	0.8	4.2
313	JUOMAT - DRYCKER	127.5	127.1	183.1	0.3	1.4
32	TEKSTIILIT, VAAT. -SNAHKATUOTT. TEKSTILIER, KLÄDER & LÄDERVAROR	142.2	142.1	233.3	0.0	1.6
321	TEKSTIILIT - TEKSTILIER	135.7	135.7	218.6	0.0	1.0
322	VAATTEET - KLÄDER	163.2	163.5	277.8	-0.2	1.8
323	NAHAT, TURKIKSET & NAHKATEOKSET LÄDER- OCH PÄLSVAROR	136.8	135.8	286.5	0.7	8.1
33	PUUTAVARAT, -TEOKSET &KALUSTEET TRÄVAROR OCH -INREDNING	142.5	143.0	181.1	-0.4	2.9
331	PUUTAVARAT JA -TEOKSET TRÄVAROR	141.6	142.3	177.0	-0.5	3.1
34	PAPERI-JA GRAAF. TEOLL. TUOTTEET MASSA, PAPPER & GRAFISKA PROD.	133.4	132.1	219.7	1.0	4.0
35	KEM. -, ÖLJY-, KUMI- & MUOVITUOTT. KEM. -, PETR. -, GUMMI- & PLASTPROD.	106.0	106.9	199.0	-0.9	2.8
351	KEMIKAALIT - KEMIKALIER	116.0	118.4	179.2	-2.0	4.7
3511	TEOLLISUUSKEMIKAALIT INDUSTRIKEMIKALIER	122.8	128.7	190.0	-4.6	8.9
3513	TEKOKUIDUT, -KUMIT & MUOVIAINEET KONSTFIBRER, SYN. GUMMI&PLASTER	109.6	108.9	179.2	0.6	4.2
352	MUUT KEMIALLISET TUOTTEET ANDRA KEMISKA PRODUKTER	134.5	134.3	184.3	0.1	-0.4
353	MAAÖLJYJALOSTEET PETROLEUMPRODUKTER	64.4	64.8	187.7	-0.5	18.7
354	MUUT ÖLJY-JA KIVIHILITUOTTEET ANDRA PETROLEUM- OCH KOLPROD.	95.9	96.0	146.9	-0.2	-15.6
355	KUMITUOTTEET - GUMMIVAROR	138.3	138.0	206.9	0.2	-1.7
36	SAVI-, LASI- JA KIVITUOTTEET LER-, GLAS-, OCH STENPRODUKTER	134.4	134.4	238.2	0.1	1.7
362	LASITUOTTEET - GLASVAROR	130.9	131.0	211.2	-0.1	3.8
37	METALLIT - METALLER	112.7	112.7	167.4	0.0	2.1
371	RAUTA, TERÄS JA FERROSEOKSET JÄRN, STÅL OCH FERROLEGERINGAR	112.4	112.6	153.9	-0.2	-4.9
37104	VALSSATUT TERÄSTUOTTEET VALSADE STÅLPRODUKTER	116.7	116.8	159.1	-0.2	-4.7
372	MUUT METALLIT ICKE-JÄRNMETALLER	113.1	112.8	217.8	0.3	13.5
38	METALLI- JA KONEPAJATUOTTEET METALL-OCH VERKSTADSPRODUKTER	136.7	136.4	219.6	0.3	0.4
381	METALLITUOTTEET -METALLVAROR	138.2	138.4	212.4	-0.1	0.7
382	KONEET JA LAITTEET (EI SÄHKÖK.) MASKINER&APPAR. (ICKE ELEKTR.)	137.4	136.8	240.6	0.5	0.6
3822	MAATALOUSKONEET JORDBRUKSMASKINER	132.3	131.4	275.8	0.6	6.1
3825	TIETO- JA KONTTORIKONEET DATA- OCH KONTORSMASKINER	129.7	129.7	126.7	-0.0	-2.7
382A	TEOLL. KONEET JA LAITTEET 382 (ILMAN 3822 JA 3825)	139.4	138.7	253.1	0.6	0.6
383	MASKINER & APPAR. FÖR INDUSTRI 382 (UTAN 3822 OCH 3825)	117.7	117.7	164.9	-0.1	0.9
3832	SÄHKÖTEKNISSET KONEET&LAITTEET ELEKTROTEKN. MASKINER & -APPAR. VIHDE- & TIETOLIKENNEVÄLINEET	103.2	103.1	139.8	0.2	-0.8
3833	UNDERHÅLLNINGS- & TELEPRODUKTER KOTITALOUSSÄHKÖKONEET&LAITTEET	115.8	116.2	172.1	-0.4	1.6
383A	ELEKTR. HUSHÅLLSMASK. & -APPAR. TEOLL. SÄHKÖKONEET JA -LAIT 383 (ILMAN 3832 JA 3833)	132.7	132.9	187.8	-0.1	2.1
384	ELEKTR. MASKINER&APPAR. FÖR IND. 383 (UTAN 3832 OCH 3833)	149.3	148.9	236.0	0.3	-1.2
3843	KULKUNEUVOT - TRANSPORTMEDEL AUTOT, PERÄVAUNUT JA KORIT	145.8	145.2	254.5	0.4	0.6
385	BILAR, SLÄPVAGNAR & KAROSSERIER HIENOMEKAANISET TUOTTEET	133.4	133.3	205.9	0.1	4.8
39	FINMEKANISKA PRODUKTER MUUT TEOLLISUUSTUOTTEET ANDRA INDUSTRIPRODUKTER	144.3	145.8	236.3	-1.0	-1.4
KÄYTTÖTARKOI- TUS - ANVÄND- NINGSSYFTE						
1	RAAKA-AINEET & TUOT. HYÖDYKKEET RÄVAROR & PROD. FÖRNÖDENHETER	99.8	101.8	184.1	-2.0	-1.0
2	KULUTUSTAVARAT KONSUMTIONSVAROR	139.6	140.3	218.8	-0.5	0.6
3	INVESTOINTITAVARAT INVESTERINGSVAROR	137.3	136.6	217.8	0.5	2.2

MARRASKUU 1987 - NOVEMBER 1987

PITKÄN AJANJAKSON INDEKSIT
LÄNGTIDSINDEXARNA

VIENNIN HINTAINDEKSI (FOB) 1949-100
EXPORTPRISINDEX (FOB) 1949-100

TAVARARYHMÄ -
VARUGRUPP(SITC)

		1987	1987	1986	1987:11-	1987:11-
		MARRASKUU	LOKAKUU	MARRASKUU	1987:10	1986:11
		NOVEMBER	OKTOBER	NOVEMBER	%	%
0 - 8	KOKONAINDEKSI - TOTALINDEX	1265	1262	1240	0.2	2.0
0	ELINTARVIKKEET - LIVSMEDEL	677	668	716	1.3	-5.4
2	RAAKA-AINEET, SYÖT. KELPAAMATON RÄVAROR, ICKE ÄTBARA	1315	1315	1229	-0.0	7.0
6	VALMISTETUT TEOKSET BEARBETADE VAROR	1062	1055	1059	0.6	0.2
7	KONEET, LAITTEET&KULJ. VÄLINEET MASKINER, APPAR. &TRANSP.MEDEL	1435	1436	1395	-0.1	2.9

YHTEENSÄ - TOTALT		
1987	1987	1986
MARRASKUU	LOKAKUU	MARRASKUU
NOVEMBER	OKTOBER	NOVEMBER
1265	1262	1240
677	668	716
1315	1315	1229
1062	1055	1059
1435	1436	1395

HINNANMUUTOKSET
PRISFÖRÄNDRINGAR
1987:11- 1987:11-
1987:10 1986:11

PITKÄN AJANJAKSON INDEKSIT
LÄNGTIDSINDEXARNA

TUONNIN HINTAINDEKSI (CIF) 1949-100
IMPORTPRISINDEX (CIF) 1949-100

TAVARARYHMÄ -
VARUGRUPP(SITC)

		1987	1987	1986	1987:11-	1987:11-
		MARRASKUU	LOKAKUU	MARRASKUU	1987:10	1986:11
		NOVEMBER	OKTOBER	NOVEMBER	%	%
0 - 7	KOKONAINDEKSI - TOTALINDEX	945	958	948	-1.4	-0.2
0	ELINTARVIKKEET - LIVSMEDEL	795	809	987	-1.7	-19.4
2	RAAKA-AINEET, SYÖT. KELPAAMATON RÄVAROR, ICKE ÄTBARA	651	650	662	0.1	-1.7
3	POLTTOAIN, KAASU, SÄHKÖ, LÄMPÖ MIN. BRÄNSLEN, GAS, EL, VÄRME	1006	1075	978	-6.4	2.9
7	KONEET, LAITTEET&KULJ. VÄLINEET MASKINER, APPAR. &TRANSP.MEDEL	1556	1552	1553	0.3	0.2

YHTEENSÄ - TOTALT		
1987	1987	1986
MARRASKUU	LOKAKUU	MARRASKUU
NOVEMBER	OKTOBER	NOVEMBER
945	958	948
795	809	987
651	650	662
1006	1075	978
1556	1552	1553

HINNANMUUTOKSET
PRISFÖRÄNDRINGAR
1987:11- 1987:11-
1987:10 1986:11



TILASTOKESKUS-STATISTIKCENTRALEN

PL 504
PB

00101 HELSINKI
HELSINGFORS

Virkalähetys
Tjänsteförsändelse

ITH00A -- 001

ARKISTO

A 2

JULKAISUJEN MYYNTI:
Tilastokeskus, PL 504, 00101 Helsinki
Puh. (90) 173 4535
Valtion painatuskeskuksen kirjakaupat
Helsingissä Annankatu 44 ja Eteläesplanadi 4

672318F-12/3710L/ads

FÖRSÄLJNING:
Statistikcentralen, PB 504, 00101 Helsingfors
Tel. (90) 173 4535
Statens tryckericentralers bokhandlar i
Helsingfors Annegatan 44 och Södra esplanaden 4

SALES OF PUBLICATIONS
Central Statistical Office of Finland
P.O.B. 504, SF-00101 Helsinki, Finland
Phone internat. +358 0 1734 535
Telex 122656 tikes sf
Government Printing Centre bookshops in Helsinki located
at Annankatu 44 and Eteläesplanadi 4

Tuottajahintaindeksit Producentprisindexar

ISSN 0355-2403



Tilastokeskus
Statistikcentralen
Central Statistical Office of Finland

Indeksitiedotus
Indexrapport
Index report

Tiedustelut - Förfrågningar

Päiväys - Datum

Nro - Nr

Jarmo Ranki
Riitta Saarinen
Pirjo Anttila
(90) 58001

18.1.1988

TH 1987:12

TUOTTAJAHINTAINDEKSIT (THI-INDEKSIT) 1987, JOULUKUU - PRODUCENTPRISINDEXAR (PPI-INDEKSAR) 1987, DECEMBER

THI-INDEKSIT 1980=100, indeksiluvut ja niiden muutokset edellisestä kuukaudesta ja vuodesta
PPI-INDEKSAR 1980=100, indextalen jämte förändringar från föregående månad och år

Vuosi ja kuukausi Ar och månad	Tuokuhintaindeksi Partiprisindex			Teollisuuden- tuottajahintaindeksi Producentprisindex för industrin			Kotimarkkinoiden perushintaindeksi Basprisindex för hemmamarknadsvävar			Vientihintaindeksi Exportprisindex			Tuontihintaindeksi Importprisindex		
	Indeksi Index	%/kk %/mån.	%/v %/år	Indeksi Index	%/kk %/mån.	%/v %/år	Indeksi Index	%/kk %/mån.	%/v %/år	Indeksi Index	%/kk %/mån.	%/v %/år	Indeksi Index	%/kk %/mån.	%/v %/år
1985	142,2		5,0	138,6		4,1	140,5		4,5	132,0		2,0	133,6		2,5
1986	135,7		-4,6	132,7		-4,3	133,2		-5,2	126,1		-4,4	113,6		-15,0
1987	137,6		1,4	133,8		0,8	134,4		0,9	128,3		1,8	111,7		-1,6
1986															
1	140,9	-0,3	0,3	136,5	-0,2	-0,2	139,0	-0,4	-0,1	126,8	-0,2	-3,8	127,0	-1,9	-6,6
2	139,2	-1,2	-1,8	136,0	-0,3	-1,5	137,0	-1,5	-2,4	126,5	-0,2	-5,1	119,7	-5,7	-13,2
3	137,4	-1,3	-4,0	134,1	-1,4	-3,5	135,0	-1,4	-4,5	125,4	-0,9	-6,4	115,5	-3,4	-17,3
4	135,9	-1,1	-5,2	133,0	-0,8	-4,8	133,6	-1,1	-5,6	124,8	-0,4	-6,7	112,8	-2,3	-17,3
5	135,0	-0,7	-5,8	132,1	-0,7	-5,7	132,6	-0,8	-6,4	125,0	0,2	-6,6	112,4	-0,4	-16,5
6	134,8	-0,1	-5,7	132,5	0,3	-5,2	132,4	-0,1	-6,3	126,4	1,1	-5,1	111,7	-0,6	-16,7
7	134,1	-0,5	-6,1	132,5	-0,0	-5,3	131,7	-0,5	-6,7	126,9	0,4	-4,6	109,3	-2,2	-17,3
8	133,8	-0,2	-5,9	131,0	-1,1	-5,8	130,9	-0,6	-6,6	126,0	-0,7	-4,9	110,0	0,7	-15,5
9	134,0	0,1	-5,9	130,8	-0,2	-5,7	131,3	0,3	-6,7	126,0	-0,0	-4,4	111,5	1,3	-16,2
10	134,3	0,2	-5,2	131,1	0,2	-4,8	131,5	0,2	-6,0	126,2	0,2	-3,1	110,8	-0,7	-15,2
11	134,5	0,1	-4,7	131,3	0,1	-4,3	131,7	0,1	-5,6	126,8	0,5	-2,0	110,8	0,1	-14,4
12	134,9	0,3	-4,6	131,1	-0,1	-4,1	131,9	0,2	-5,4	126,7	-0,1	-0,3	111,4	0,5	-14,0
1987															
1	136,3	1,0	-3,3	132,4	1,0	-3,0	132,9	0,8	-4,4	127,5	0,6	0,5	112,2	0,7	-11,6
2	136,5	0,2	-1,9	132,6	0,2	-2,5	133,2	0,2	-2,7	127,4	-0,0	0,7	112,3	0,1	-6,1
3	136,7	0,2	-0,4	132,7	0,1	-1,0	133,3	0,0	-1,3	127,3	-0,1	1,5	111,5	-0,8	-3,5
4	137,1	0,2	0,9	133,1	0,3	0,1	133,7	0,3	0,0	127,8	0,4	2,4	111,4	-0,1	-1,3
5	137,1	-0,0	1,6	133,3	0,2	0,9	133,9	0,2	1,0	128,3	0,4	2,6	111,4	-0,0	-0,9
6	137,2	0,1	1,8	133,4	0,0	0,6	134,1	0,1	1,3	128,4	0,1	1,6	111,8	0,4	0,1
7	137,9	0,5	2,8	134,0	0,5	1,1	134,9	0,6	2,4	128,6	0,2	1,4	113,0	1,1	3,4
8	137,9	0,1	3,1	134,1	0,1	2,3	135,0	0,1	3,2	129,0	0,3	2,4	113,3	0,3	3,0
9	138,1	0,1	3,1	134,6	0,3	2,8	135,0	-0,0	2,8	129,0	0,1	2,5	112,0	-1,2	0,5
10	138,9	0,6	3,4	134,9	0,2	2,8	135,6	0,4	3,1	129,0	0,0	2,3	112,1	0,0	1,2
11	138,4	-0,3	3,0	135,1	0,2	2,9	135,5	-0,1	2,9	129,3	0,2	2,0	110,6	-1,4	-0,2
12	138,7	0,2	2,8	135,4	0,2	3,3	135,6	0,1	2,8	128,3	-0,8	-1,3	109,4	-1,1	-1,8

THI-INDEKSIT 1949=100, indeksiluvut - PPI-INDEKSAR 1949=100, indextalen

Vuosi ja kuukausi Ar och månad	Tuokuhintaindeksi Partiprisindex	Tuotannon hintaindeksi Produktionsprisindex	Viennin hintaindeksi (fob) Exportprisindex	Tuonnin hintaindeksi (cif) Importprisindex
1985	1 324	1 313	1 291	1 143
1986	1 264	1 257	1 234	971
1987	1 281	1 268	1 255	956
1987				
1	1 269	1 254	1 247	960
2	1 271	1 256	1 246	961
3	1 274	1 258	1 245	953
4	1 277	1 261	1 250	952
5	1 276	1 263	1 255	952
6	1 278	1 264	1 256	956
7	1 284	1 269	1 258	966
8	1 285	1 271	1 261	969
9	1 286	1 275	1 262	958
10	1 293	1 278	1 262	958
11	1 289	1 280	1 265	945
12	1 292	1 283	1 255	935

TUKKUHINTAINDEKSI 1980-100 - PARTIPRISINDEX 1980-100

JOULUKUU 1987 - DECEMBER 1987

TAVARARYHMÄT TOL:N MUKAAN- VARUGRUPPER ENLIGT NI	TAVARARYHMÄ - VARUGRUPP	KOTIMAISET TAVARAT INHEMSKA VAROR	TUONTI- TAVARAT IMPORT- VAROR	YHTEENSÄ - TOTALT			HINNANMUUTOKSET PRISFÖRÄNDRINGAR	
				1987 JOULUKUU DECEMBER	1987 MARRASKUU NOVEMBER	1986 JOULUKUU DECEMBER	1987:12- 1987:11 %	1987:12- 1986:12 %
1 - 4	KOKONAISINDEKSI - TOTALINDEX	146.5	121.3	138.7	138.4	134.9	0.2	2.8
1	MAA-,METSÄ-JA KALATAL.TUOTTEET	160.5	109.1	153.2	151.4	150.3	1.2	1.9
11	JORD-&SKOGSBRUKS-&FISKERIPROD. MAATALOUSTUOTTEET	174.6	105.8	160.5	157.2	158.7	2.1	1.1
12	LANTBRUKSPRODUKTER METSÄALOUSTUOTTEET	143.9	129.7	143.2	143.7	137.9	-0.4	3.8
2	SKOGSBRUKSPRODUKTER KAIVANNAISTUOTTEET	133.0	66.3	73.1	76.4	77.7	-4.4	-6.0
3	MALMER&ANDRA MINERALISKA ÄMNEN TEOLLISUUSTUOTTEET	147.8	134.9	143.6	143.3	138.9	0.3	3.4
31	INDUSTRIPRODUKTER ELINTARV.,REHUT,JUOMAT&TUPAKKA	162.9	124.4	159.7	159.2	157.8	0.4	1.2
311	LIVSMEDEL, FODER, DRYCKER&TOBAK	159.8	114.6	155.9	155.3	153.2	0.4	1.8
3111	ELINTARVIKKEET - LIVSMEDEL	153.9		153.4	151.8	150.5	1.1	1.9
3112	TEURAS- JA LIHANJALOSTUSTUOTT. SLAKT- OCH KÖTTPRODUKTER	159.7		159.7	159.9	157.8	-0.1	1.2
312	MAIDONJALOSTUSTUOTTEET MJÖLKFÖRÄDLINGSPRODUKTER	160.8		160.9	160.2	168.7	0.4	-4.6
313	MUUT ELINTARVIKKEET JA REHUT ANDRA LIVSFÖRNÖDENHETER&FODER	175.9	125.9	173.9	173.4	167.7	0.3	3.7
314	JUOMAT - DRYCKER	183.1	151.3	182.0	182.0	174.2	0.0	4.5
32	TUPAKKATUOTTEET - TOBAKVAROR TEKSTIILIT,VAAT.-&NAHKATUOTT.	160.4	146.7	154.5	154.5	150.7	-0.1	2.5
321	TEXTILIER, KLÄDER & LÄDERVAROR	158.7	139.9	148.7	148.9	147.5	-0.1	0.8
322	VAATTEET - KLÄDER	171.3	179.2	173.2	173.1	164.7	0.0	5.2
323	NAHAT, TURKIKSET & NAHKATEOKSET LÄDER- OCH PÄLSVAROR	152.0	139.6	147.2	146.9	141.2	0.2	4.3
324	KENGÄT - SKOR	143.8		148.7	148.7	143.7	0.0	3.5
33	PUUTAVARAT, -TEOKSET & KALUSTEET TRÄVAROR OCH -INREDNING	148.5	145.7	148.3	147.8	143.6	0.3	3.3
331	PUUTAVARAT JA -TEOKSET TRÄVAROR	141.0		141.3	140.6	136.9	0.5	3.2
33111	SAHTUT JA HÖYLÄTYT PUUTAVARAT SÄGADE OCH HYVLADE TRÄVAROR	132.0		133.1	133.0	131.7	0.0	1.0
33119	PUULEVYT - TRÄSKIVOR	135.0		135.1	132.4	125.4	2.0	7.8
332	KALUSTEET (EI METALLIA) INDREDNING (ICKE METALL)	171.5		169.4	169.3	163.8	0.0	3.4
34	PAPERI-JA GRAAF.TEOLL.TUOTTEET MASSA, PAPPER & GRAFISKA PROD.	165.7	129.8	163.9	163.0	153.5	0.5	6.8
341	SELLU-JA PAPERITEOLL.TUOTTEET MASSA, PAPPER OCH PAPPERSVAROR	153.0		152.3	151.1	139.1	0.8	9.5
34111	SELLULOOSAT - CELLULOSA	158.0		157.9	155.2	132.1	1.7	19.5
34112	PAPERIT JA KARTONGIT PAPPER OCH KARTONG	144.2		143.9	144.7	145.8	-0.5	-1.3
342	GRAAFISET TUOTTEET GRAFISKA PRODUKTER	183.3		179.8	179.4	173.2	0.2	3.8
35	KEM.-, ÖLJY-, KUMI-& MUOVITUOTT. KEM.-, PETR.-, GUMMI-& PLASTPROD.	112.3	119.5	115.0	115.1	110.0	-0.1	4.6
351	KEMIKAALIT - KEMIKALIER	129.6	117.7	124.2	124.2	121.1	0.0	2.6
3511	TEOLLISUUSKEMIKAALIT INDUSTRIKEMIKALIER	132.4	121.4	127.3	128.1	123.2	-0.7	3.3
3513	TEKOKUIDUT, -KUMIT & MUOVIÄINEET KONSTFIBER, SYN.GUMMI&PLASTER	125.6	115.4	120.3	119.4	109.6	0.8	9.8
352	MUUT KEMIALLISET TUOTTEET ANDRA KEMISKA PRODUKTER	162.2	147.0	153.9	154.1	148.3	-0.1	3.8
353	MAAÖLJYJALOSTEET PETROLEUMPRODUKTER	89.9	100.8	92.2	92.1	82.3	0.1	12.0
354	MUUT ÖLJY-JA KIVIHIIILITUOTTEET ANDRA PETROLEUM- OCH KOLPROD.	143.4	96.5	108.0	110.5	123.8	-2.2	-12.8
355	KUMITUOTTEET - GUMMIVAROR	162.1	142.5	150.3	149.8	148.9	0.3	0.9
356	MUOVITUOTTEET - PLASTVAROR	126.4	133.8	128.7	128.5	129.3	0.2	-0.4
36	SAVI-, LASI- JA KIVITUOTTEET LER-, GLAS-, OCH STENPRODUKTER	163.3	138.3	158.4	158.3	153.0	0.1	3.5
361	POSLINITEOKSET JA SAVIASTIAT VAROR AV PORSLIN OCH LERA	170.2		158.4	158.6	152.3	-0.2	4.0
362	LASITUOTTEET - GLASVAROR	146.7	131.4	140.2	139.2	132.6	0.7	5.7
369	MUUT SAVI- JA KIVITUOTTEET ANDRA LER- OCH STENPRODUKTER	165.5		162.5	162.5	157.6	0.0	3.1
37	METALLIT - METALLER	125.5	125.0	125.3	123.8	120.7	1.3	3.8
371	RAUTA, TERÄS JA FERROSEOKSET JÄRN, STÅL OCH FERROLEGERINGAR	125.4	127.1	125.9	125.9	130.2	0.0	-3.3
37101-37102	TAKKIRAUTA JA FERROSEOKSET TACKJÄRN OCH FERROLEGERINGAR			122.4	122.4	133.0	0.0	-8.0
37103	RAUTA- JA TERÄSVALUT JÄRN- OCH STÅLGJUTGODS	143.1		144.0	143.7	138.4	0.2	4.0
37104	VALSSATUT TERÄSTUOTTEET VALSADE STÅLPRODUKTER	123.2	130.8	125.8	125.8	128.4	-0.0	-2.0
372	MUUT METALLIT ICKE-JÄRNMETALLER	125.9	121.8	124.0	118.7	97.4	4.5	27.4
38	METALLI- JA KONEPAJATUOTTEET METALL- OCH VERKSTADSPRODUKTER	152.6	142.5	146.8	146.7	142.5	0.1	3.0
381	METALLITUOTTEET - METALLVAROR	149.6	145.8	148.5	148.4	143.9	0.1	3.2
382	KONEET JA LAITTEET (EI SÄHKÖK.) MASKINER&APPAR. (ICKE ELEKTR.)	162.8	146.7	153.5	153.1	148.7	0.2	3.2
3822	MÄTALOUSKONEET JORDBRUKSMASKINER	143.9	148.6	146.5	146.5	143.1	0.0	2.3
3825	TIETO- JA KONTORIKONEET DATA- OCH KONTORMASKINER		124.1	128.2	128.7	136.5	-0.4	-6.1
382A	TEOLL. KONEET JA LAITTEET 382 (ILMAN 3822 JA 3825) MASKINER & APPAR. FÖR INDUSTRIEN	165.9	150.3	157.2	156.7	150.8	0.3	4.2
383	382 (UTAN 3822 OCH 3825) SÄHKÖTEKNISET KONEET&LAITTEET	138.1	130.5	133.7	133.7	130.4	0.1	2.6
3832	ELEKTROTEKN.MASKINER & -APPAR. VIHDE-&TIETOLIKENNEVALINEET	130.1	116.9	120.8	121.1	122.5	-0.2	-1.3
3833	UNDERRÄLLINGS- & TELEPRODUKTER KOTITALOUSSÄHKÖKONEET&LAITTEET ELEKTR. HUSHÅLLSMASK. & -APPAR.	146.2	129.0	135.1	135.1	127.2	0.0	6.2

TUKKUHINTAINDEKSI 1980-100 - PARTIPRISINDEX 1980-100

JOULUKUU 1987 - DECEMBER 1987

TAVARARYHMÄT TOL:N MUKAAN- VARUGRUPPER ENLIGT NI	TAVARARYHMÄ - VARUGRUPP	KOTIMAISET TAVARAT INHEMSKA VAROR	TUONTI- TAVARAT IMPORT- VAROR	YHTEENSKÄ - TOTALT			HINNANMUUTOKSET PRISFÖRÄNDRINGAR	
				1987 JOULUKUU DECEMBER	1987 MARRASKUU NOVEMBER	1986 JOULUKUU DECEMBER	1987:12- 1987:11 %	1987:12- 1986:12 %
383A	TEOLL. SÄHKÖKONEET JA -LAIT 383 (ILMAN 3832 JA 3833) ELEKTR.MASKINER&APPAR.FÖR IND. 383 (UTAN 3832 OCH 3833)	139.7	143.7	141.6	141.3	136.2	0.2	4.0
384	KULKUNEUVOT - TRANSPORTMEDEL	153.8	146.2	148.7	148.7	144.9	-0.0	2.6
3841	LAIVAT, VENEET JA NIIDEN OSAT PARTY.G.BÅTAR & DELAR T. DESSA			152.5	152.4	148.4	0.0	2.8
3843	AUTOT, PERÄVAUNUT JA KORIT BILAR, SLÄPVAGNAR & KAROSSERIER	137.4	142.9	141.8	141.5	135.0	0.2	5.0
385	HIENOMEKAANISET TUOTTEET FINMEKANISKA PRODUKTER	133.1	133.5	133.5	133.2	127.5	0.2	4.7
39	MUUT TEOLLISUUSTUOTTEET ANDRA INDUSTRIPRODUKTER	145.9	150.4	148.7	148.6	143.2	0.1	3.8
4	SÄHKÖ, KAASU, LÄMPÖ JA VESI EL, GAS, VÄRME OCH VATTEN	124.7		124.7	124.5	120.8	0,1	3,2
KÄYTTÖTARKOI- TUS - ANVÄND- NINGSSYFTE								
1	RAAKA-AINEET & TUOT.HYÖDYKKEET RÅVAROR & PROD.FÖRNÖDENHETER	139.0	108.7	129.0	128.7	126.2	0.2	2.2
2	KULUTUSTAVARAT KONSUMTIONSVAROR	158.9	145.7	155.9	155.6	150.1	0.2	3.9
3	INVESTOINTITAVARAT INVESTERINGSVAROR	153.2	145.8	149.9	149.5	145.1	0.3	3.3

PITKÄN AJANJAKSON INDEKSIT
LÅNGTIDSINDEXARNA

TUKKUHINTAINDEKSI 1949-100
PARTIPRISINDEX 1949-100

TAVARARYHMÄ -
VARUGRUPP(SITC)

0 - 8	KOKONAISINDEXI - TOTALINDEX	1370	1084	YHTEENSKÄ - TOTALT			HINNANMUUTOKSET PRISFÖRÄNDRINGAR	
				1987 JOULUKUU DECEMBER	1987 MARRASKUU NOVEMBER	1986 JOULUKUU DECEMBER	1987:12- 1987:11 %	1987:12- 1986:12 %
0	ELINTARVIKKEET - LIVSMEDEL			1323	1309	1311	1.0	0.9
3	POLTTOAIN,KAASU,SÄHKÖ,LÄMPÖ MIN.BRÄNSLEN,GAS,EL,VÄRME	895	1074	1127	1141	1099	-1.2	2.5
31A	KIV.POLTTOAINEET JA -ÖLJYT MINERALISKA BRÄNSLEN OCH OLJOR		1069	1208	1240	1189	-2.6	1.6
31B	KAASU, SÄHKÖVIRTA JA LÄMPÖ GAS, EL OCH VÄRME	906		903	903	875	0.0	3.3
5	KEMIAN TEOLLISUUDEN TUOTTEET PRODUKTER AV KEMISK INDUSTRI			1035	1034	1006	0.0	2.9
68	EPÄJALOT METALLIT ÖADLA METALLER			975	961	922	1.4	5.7
7	KONEET, LAITTEET&KULJ.VÄLINEET MASKINER, APPAR. &TRANSP.MEDEL			1484	1482	1441	0.1	3.0
71	KONEET JA LAITTEET(EI SÄHKÖK.) MASKINER&APPAR.(ICKE ELEKTR.)			2049	2043	1974	0.3	3.8
72	SÄHKÖKONEET,-LAITTEET&TARVIKK. ELEKTR.MASK.,-APPAR.&-MATERIAL			810	810	798	-0.0	1.4
73	KULJETUSNEUVOT TRANSPORTMEDEL			1375	1376	1337	-0.1	2.8
KÄYTTÖTARKOI- TUS - ANVÄND- NINGSSYFTE								
1	TUOTANTOHYÖDYKKEET PRODUKTIONSFÖRNÖDENHETER			1206	1204	1180	0.2	2.2
2	KONEET, LAITTEET&KULJ.VÄLINEET MASKINER, APPAR. & TRANSP.MEDEL			1712	1707	1657	0.3	3.3
3	KULUTUSHYÖDYKKEET KONSUMTIONSFÖRNÖDENHETER			1345	1342	1295	0.2	3.9

TEOLLISUUDEN TUOTTAJAHINTAINDEKSI 1980-100 - PRODUCENTPRISINDEX FÖR INDUSTRIEN 1980-100 JOULUKUU 1987 - DECEMBER 1987

TAVARARYHMÄT TOL:N MUKAAN- VARUGRUPPER ENLIGT NI	TAVARARYHMÄ - VARUGRUPP	KOTIMARKKI- NATAVARAT HEMMAMARK- NADSVAROR	VIENTI- TAVARAT EXPORT- VAROR	YHTEENSÄ - TOTALT			HINNANMUUTOKSET PRISFÖRÄNDRINGAR	
				1980-100		1975-100	1987:12-	1987:12-
				1987 JOULUKUU DECEMBER	1987 MARRASKUU NOVEMBER	1987 JOULUKUU DECEMBER	1987:11 %	1986:12 %
2 - 4	KOKONAINDEKSI - TOTALINDEX	137.8	129.7	135.4	135.1	213.7	0.2	3.3
2	KAIVANNAISTUOTTEET	132.1	132.9	132.2	125.1	184.1	5.7	9.8
3	MALMER&ANDRA MINERALISKA ÄMNEEN TEOLLISUUSTUOTTEET	142.3	129.6	138.1	137.9	217.6	0.2	3.1
31	INDUSTRIPRODUKTER	160.3	154.0	159.9	159.3	243.0	0.4	0.8
311	ELINTARV., REHUT, JUOMAT&TUPAKKA LIVSMEDEL, FODER, DRYCKER&TOBAK	157.4	160.1	157.6	157.0	233.5	0.4	1.9
3111	TEURAS- JA LIHANJALOSTUSTUOTT. SLAKT- OCH KÖTTPRODUKTER	159.1	160.4	160.4	158.6	223.9	1.1	2.3
3112	MAIDONJALOSTUSTUOTTEET MJÖLKFÖRÄDLINGSPRODUKTER	152.2	154.6	154.6	154.8	227.9	-0.1	1.0
312	MUUT ELINTARVIKKEET JA REHUT ANDRA LIVSFÖRNÖDENHETER&FODER	166.3	152.7	165.3	164.8	307.1	0.3	-4.7
313	JUOMAT - DRYCKER	169.4	153.0	167.5	167.1	247.5	0.2	1.0
314	TUPAKKATUOTTEET - TOBAKVAROR	231.2	157.6	198.4	198.4	293.9	0.0	2.8
32	TEKSTIILIT, VAAT.-&NAHKATUOTT. TEXTILIER, KLÄDER & LÄDERVAROR	154.0	152.7	153.5	153.7	244.3	-0.1	1.3
321	TEKSTIILIT - TEXTILIER	155.9	153.0	154.8	155.2	236.8	-0.2	1.0
322	VAATTEET - KLÄDER	161.2	157.6	159.3	159.3	268.3	-0.0	2.7
323	NAHAT, TURKIKSET & NAHKATEOKSET LÄDER- OCH PÄLSVAROR	143.0	144.2	144.2	143.9	248.5	0.2	1.2
324	KENGÄT - SKOR	135.2	120.0	135.7	136.4	194.5	-0.5	-2.0
33	PUUTAVARAT, -TEOKSET &KALUSTEET TRÄVAROR OCH -INREDNING	145.6	120.0	131.1	130.6	229.7	0.4	2.9
331	PUUTAVARAT JA -TEOKSET TRÄVAROR	139.6	114.7	124.3	123.8	216.8	0.4	2.2
33111	SAHATUT JA HÖYLÄTYT PUUTAVARAT SÄGADE OCH HYVLADE TRÄVAROR	128.8	106.5	113.8	113.6	206.1	0.1	1.0
33119	PUULEVYTT - TRÄSKIVOR	143.2	133.4	136.1	134.6	215.8	1.1	4.5
332	KALUSTEET (EI METALLIA) INDREDNING (ICKE METALL)	165.3	133.4	173.2	172.7	298.5	0.3	6.5
34	PAPERI-JA GRAAF. TEOLL. TUOTTEET MASSA, PAPPER & GRAFISKA PROD.	159.3	135.9	147.7	148.5	216.3	-0.5	4.6
341	SELLU-JA PAPERITEOLL. TUOTTEET MASSA, PAPPER OCH PAPPERSVAROR	147.2	135.9	140.2	141.2	179.0	-0.7	4.9
34111	SELLULOOSAT - CELLULOSA	152.8	133.9	145.1	144.4	168.2	0.5	15.9
34112	PAPERIT JA KARTONGIT PAPPER OCH KARTONG	136.8	134.2	134.7	137.7	181.0	-2.2	0.2
342	CRAAFISET TUOTTEET GRAFISKA PRODUKTER	175.6	173.2	173.2	172.9	377.8	0.2	3.9
35	KEM.-, ÖLJY-, KUMI- & MUOVITUOTT. KEM.-, PETR.-, GUMMI-&PLASTPROD.	101.0	92.7	99.1	98.8	181.1	0.3	4.8
351	KEMIKALIT - KEMIKALIER	125.0	115.1	121.8	121.5	161.9	0.3	2.5
3511	TEOLLISUUSKEMIKALIT INDUSTRIKEMIKALIER	127.2	114.8	122.9	123.1	147.3	-0.2	-0.0
3513	TEKOKUIDUT, -KUMIT & MUOVIAINEET KONSTFIBER, SYN. GUMMI&PLASTER	116.7	120.5	118.1	116.9	192.2	1.1	10.4
352	MUUT KEMIALISET TUOTTEET ANDRA KEMISKA PRODUKTER	157.1	148.1	148.1	148.0	226.8	0.0	3.2
353	MAAÖLJYJALOSTEET PETROLEUMPRODUKTER	70.6	67.2	67.2	67.1	175.4	0.2	12.3
354	MUUT ÖLJY-JA KIVIHIIILITUOTTEET ANDRA PETROLEUM- OCH KOLPROD.	124.8	123.7	123.7	123.7	202.6	-0.0	-8.4
355	KUMITUOTTEET - GUMMIVAROR	155.6	150.7	150.7	149.9	261.8	0.5	2.1
356	MUOVITUOTTEET - PLASTVAROR	123.1	116.1	116.1	115.3	187.5	0.7	-2.5
36	SAVI-, LASI- JA KIVITUOTTEET LER-, GLAS-, OCH STENPRODUKTER	159.7	129.9	155.8	155.5	251.8	0.2	2.9
361	POSLIINIITEOKSET JA SAVIASTIAT VAROR AV PORSLIN OCH LERA	165.1	157.7	157.7	157.7	241.3	-0.0	-0.8
362	LASITUOTTEET - GLASVAROR	134.1	128.0	128.0	126.8	213.8	1.0	4.6
369	MUUT SAVI- JA KIVITUOTTEET ANDRA LER- OCH STENPRODUKTER	162.6	161.7	161.7	161.6	259.2	0.0	2.9
37	METALLIT - METALLER	118.9	106.0	114.9	113.9	160.2	0.9	1.9
371	RAUTA, TERÄS JA FERROSEOKSET JÄRN, STÅL OCH FERROLEGERINGAR	117.0	116.4	116.9	116.8	155.2	0.1	-3.4
37101-37102	TAKKIRAUTA JA FERROSEOKSET TACKJÄRN OCH FERROLEGERINGAR	108.2	108.1	108.1	108.1	141.4	0.0	-11.3
37103	RAUTA- JA TERÄSVALUT JÄRN- OCH STÅLGJUTGODS	142.1	142.1	142.1	141.8	210.9	0.2	4.4
37104	VALSSATUT TERÄSTUOTTEET VALSADE STÅLPRODUKTER	117.4	116.3	117.1	117.0	157.1	0.1	-1.9
372	MUUT METALLIT ICKE-JÄRNMETALLER	124.2	94.5	110.9	108.1	172.5	2.6	15.7
38	METALLI- JA KONEPAJATUOTTEET METALL- OCH VERKSTADSPRODUKTER	150.2	142.7	147.3	146.7	225.3	0.4	4.0
381	METALLITUOTTEET - METALLVAROR	146.5	138.0	144.3	144.0	218.9	0.2	4.2
382	KONEET JA LAITTEET (EI SÄHKÖK.) MASKINER&APPAR. (ICKE ELEKTR.)	157.5	152.8	155.6	154.2	238.9	0.9	6.1
3822	MAATALOUSKONEET JORDBRUKSMASKINER	134.2	139.1	139.1	139.1	225.9	0.0	3.6
3825	TIETO- JA KONTTORIKONEET DATA- OCH KONTORSMASKINER	141.6	141.6	141.6	141.6	150.0	0.0	1.8
382A	TEOLL. KONEET JA LAITTEET 382 (ILMAN 3822 JA 3825) MASKINER & APPAR. FÖR INDUSTRIEN 382 (UTAN 3822 OCH 3825)	161.1	153.3	157.8	156.3	242.9	1.0	6.5
383	SÄHKÖTEKNISET KONEET&LAITTEET ELEKTROTEKN. MASKINER & -APPAR.	138.1	117.5	129.1	129.1	172.6	0.1	0.9
3832	VIIHDE-&TIETOLIIKENNEVÄLINEET UNDERHÅLLNINGS- & TELEPRODUKTER	129.0	115.1	121.1	121.1	141.7	-0.1	-3.6
3833	KOTITALOUSKÖKÖKONEET&LAITTEET ELEKTR. HUSHÅLLSMASK. &-APPAR.	144.0	143.4	143.4	143.4	199.4	0.0	5.0
383A	TEOLL. SÄHKÖKONEET JA -LAITTEET 383 (ILMAN 3832 JA 3833) ELEKTR. MASKINER&APPAR. FÖR IND. 383 (UTAN 3832 OCH 3833)	140.2	117.6	131.2	131.0	186.1	0.1	2.5
384	KULKUNEUVOT - TRANSPORTMEDEL	152.8	155.2	153.8	153.6	255.7	0.1	3.2
3841	LAIVAT, VENEET JA NIIDEN OSAT FARTYG, BÅTAR & DELAR T. DESSA	160.9	160.9	160.9	160.6	250.4	0.2	4.1

TEOLLISUUDEN TUOTTAJAHINTAINDEKSI 1980-100 - PRODUCENTPRISINDEX FÖR INDUSTRIEN 1980-100 JOULUKUU 1987 - DECEMBER 1987

TAVARARYHMÄT TOL:N MUKAAN- VARUGRUPPER ENLIGT NI	TAVARARYHMÄ - VARUGRUPP	KOTIMARKKI- NATAVARAT HEMMAMARK- NADSVAROR	VIENTI- TAVARAT EXPORT- VAROR	YHTEENSÄ - TOTALT			HINNANMUUTOKSET PRISFÖRÄNDRINGAR	
				1980-100		1975-100	1987:12-	1987:12-
				1987 JOULUKUU DECEMBER	1987 MARRASKUU NOVEMBER	1987 JOULUKUU DECEMBER	1987:11 %	1986:12 %
3843	AUTOT, PERÄVAUNUT JA KORIT BILAR, SLÄPVAGNAR & KAROSSERIER	133.1		137.4	137.4	236.2	0.0	5.8
385	HIEKONEMÄÄNÄISET TUOTTEET FINMEKANISKA PRODUKTER	139.3		126.7	126.8	163.0	-0.1	1.0
39	MUUT TEOLLISUUSTUOTTEET ANDRA INDUSTRIPRODUKTER	121.0	140.0	129.7	129.5	272.6	0.2	2.7
4	SÄHKÖ, KAASU, LÄMPÖ JA VESI EL, GAS, VÄRME OCH VATTEN	116.7		116.7	116.5	188.4	0.2	4.0
KÄYTTÖTARKOI- TUS - ANVÄND- NINGSSYFTE								
1	RAAKA-AINEET & TUOT.HYÖDYKKEET RÅVAROR & PROD.FÖRNÖDENHETER	127.1	122.4	125.5	125.4	196.9	0.2	3.2
2	KULUTUSTAVARAT KONSUMTIONSVAROR	151.9	145.1	150.7	150.4	245.5	0.2	3.1
3	INVESTOINTITAVARAT INVESTERINGSVAROR	149.2	146.6	148.1	147.4	223.4	0.5	4.2

PITKÄN AJANJAKSON INDEKSI
LÄNGTIDSINDEXARNA

TUOTANNON HINTAINDEKSI 1949-100
PRODUKTIONSPRISINDEX 1949-100

TAVARARYHMÄ -
VARUGRUPP(SITC)

0 - 8	KOKONAISINDEKSI - TOTALINDEX	1289	1284	YHTEENSÄ - TOTALT			HINNANMUUTOKSET PRISFÖRÄNDRINGAR	
				1987		1986	1987:12-	1987:12-
				1987 JOULUKUU DECEMBER	1987 MARRASKUU NOVEMBER	1986 JOULUKUU DECEMBER	1987:11 %	1986:12 %
0	ELINTARVIKKEET - LIVSMEDEL			1373	1368	1362	0.4	0.8
7	KONEET, LAITTEET & KULJ. VÄLINEET MASKINER, APPAR. & TRANSP.MEDEL			1236	1229	1186	0.5	4.2
71	KONEET JA LAITTEET (EI SÄHKÖK.) MASKINER & APPAR. (ICKE ELEKTR.)			1385	1372	1307	1.0	5.9
72	SÄHKÖKONEET, -LAITTEET & TARVIKK. ELEKTR.MASK., -APPAR. & -MATERIAL			944	943	933	0.1	1.2
TOIMIALA - BRANSCH (ISIC)								
2 - 3	TEHDASTEOLLISUUS FABRIKINDUSTRI	1261	1302	1266	1264	1228	0.2	3.1
34 - 38	METALLITEOLLISUUS METALLINDUSTRI	1133	1237	1110	1105	1073	0.5	3.5
34	METALLIN PERUSTEOLLISUUS METALLVERK	924	734	871	864	855	0.9	1.9
35	METALLITUOTETEOLLISUUS METALLMANUFAKTUR	1174	1047	1144	1142	1098	0.2	4.2
36	KONETEOLLISUUS - MASKININDUSTRI	1410	1379	1377	1365	1298	0.9	6.1
37	SÄHKÖTEKN. TEOLLISUUS ELEKTROTEKNISK INDUSTRI	915	1201	895	895	887	0.1	0.9
38	KULKUNEUVOTEOLLISUUS TRANSPORTMEDELINDUSTRI	1258		1288	1286	1248	0.1	3.2

KOTIMARKKINOIDEN PERUSHINTAINDEKSI 1980-100 - BASPRISINDEX FÖR HEMMAMARKNADSVAROR 1980-100 JOULUKUU 1987 - DECEMBER 1987

TAVARARYHMÄT TOL:N MUKAAN- VARUGRUPPER ENLIGT NI	TAVARARYHMÄ - VARUGRUPP	KOTIMAISET TAVARAT INHEMSKA VAROR	TUONTI- TAVARAT IMPORT- VAROR	YHTEENSÄ - TOTALT			HINNANMUUTOKSET PRISFÖRÄNDRINGAR	
				1980-100		1975-100	1987: 1987:12-	1987:12- 1986:12
				1987 JOULUKUU DECEMBER	1987 MARRASKUU NOVEMBER	1987 JOULUKUU DECEMBER	1987:11 %	1986:12 %
1 - 5	KOKONAISINDEKSI - TOTALINDEX	144.5	108.9	135.6	135.5	220.0	0.1	2.8
1	MAA-,METSÄ-JA KALATAL.TUOTTEET	152.1	97.5	144.8	143.8	216.9	0.7	0.4
11	JORD-&SKOGBRUKS-&FISKERIPROD. MAATALOUSTUOTTEET	164.5	92.9	151.5	149.6	237.4	1.3	-2.2
12	LANTBRUKSPRODUKTER METSÄTALOUSTUOTTEET	134.2	129.6	134.0	134.6	173.8	-0.4	7.0
2	SKOGBRUKSPRODUKTER KAIVANNAISTUOTTEET	132.1	63.6	69.6	73.3	155.6	-5.0	-6.6
3	MALMER&ANDRA MINERALISKA ÄMNER TEOLLISUUSTUOTTEET	142.7	124.9	137.5	137.1	223.3	0.3	3.1
31	INDUSTRIPRODUKTER ELINTARV.,REHUT,JUOMAT&TUPAKKA	161.6	112.4	157.4	156.7	244.5	0.4	1.1
311	LIVSMEDEL,FODER,DRYCKER&TOBAK	159.2	102.3	154.3	153.7	235.7	0.4	2.2
3111	ELINTARVIKKEET - LIVSMEDEL TEURAS- JA LIHANJALOSTUSTUOTT.	159.1		158.8	156.9	222.8	1.2	2.6
3112	SLAKT- OCH KÖTTPRODUKTER MAIDONJALOSTUSTUOTTEET	157.2		157.1	157.4	251.8	-0.2	1.4
312	MJÖLKFÖRÄDLINGSPRODUKTER MUUT ELINTARVIKKEET JA REHUT	166.3		164.4	163.8	301.4	0.4	-3.8
313	ANDRA LIVSPÖRNÖDENHETER&FODER JUOMAT - DRYSCKER	169.4	123.9	165.6	165.2	239.3	0.2	0.7
314	TUPAKKATUOTTEET - TOBAKVAROR	231.2	202.2	229.6	229.5	348.7	0.0	4.2
32	TEKSTIILIT,VAAT.-&NAHKATUOTT. TEXTILIER,KLÄDER & LÄDERVAROR	154.0	139.1	147.7	147.8	239.5	-0.1	1.9
321	TEKSTIILIT - TEXTILIER	155.9	132.2	143.5	143.8	228.3	-0.2	0.7
322	VAATTEET - KLÄDER	161.2	160.8	161.1	161.1	265.4	0.0	3.3
323	NAHAT,TURKKIKSET & NAHKATEOKSET LÄDER- OCH PÄLSVAROR	143.0	135.0	139.9	139.6	264.0	0.2	4.1
324	KENGÄT - SKOR	135.2		146.9	146.7	215.6	0.1	2.6
33	PUUTAVARAT,-TEOKSET &KALUSTEET TRÄVAROR OCH -INREDNING	145.6	138.8	145.2	144.7	231.2	0.3	3.5
331	PUUTAVARAT JA -TEOKSET TRÄVAROR	139.6		139.4	138.8	215.9	0.4	3.4
33111	SAHATUT JA HÖVLÄTYT PUUTAVARAT	128.8		129.5	129.6	189.3	-0.1	1.1
33119	SÄGADE OCH HYVLADE TRÄVAROR							
332	PUULEVY - TRÄSKIVOR KALUSTEET (EI METALLIA)	143.2		144.3	141.1	223.3	2.2	7.8
34	INDREDNING (ICKE METALL) PAPERI-JA GRAAF.TEOLL.TUOTTEET	159.3	130.9	158.0	157.1	248.2	0.5	6.5
341	MASSA,PAPPER & GRAFISKA PROD. SELLU-JA PAPERITEOLL.TUOTTEET	147.2		146.3	145.1	183.1	0.8	8.9
34111	MASSA,PAPPER OCH PAPPERSVAROR							
34112	SELLULOOSAT - CELLULOSA PAPERIT JA KARTONGIT	152.8		152.6	150.1	172.8	1.6	19.3
342	PAPPER OCH KARTONG GRAAFISET TUOTTEET	136.8		136.8	137.6	188.9	-0.6	-2.8
35	GRAFISKA PRODUKTER KEM.-,ÖLJY-,KUMI-& MUOVITUOTT.	101.0	103.8	102.0	102.5	191.7	-0.4	4.1
351	KEM.-,PETR.-,GUMMI-&PLASTPROD.	125.0	115.1	120.6	120.8	179.7	-0.1	2.7
3511	KEMIKAALIT - KEMIKALIER TEOLLISUUSKEMIKAALIT	127.2	121.4	124.6	125.5	158.7	-0.8	2.4
3513	INDUSTRIKEMIKALIER TEKOKUIDUT,-KUMIT & MUOVIAINEET	116.7	109.0	112.7	112.0	182.7	0.6	8.3
352	KONSTFIBRER,SYN.GUMMI&PLASTER MUUT KEMIALLISET TUOTTEET	157.1	133.4	145.9	145.8	211.2	0.1	2.4
353	ANDRA KEMISKA PRODUKTER MAAÖLJYJALOSTEET	70.6	59.8	68.3	69.1	178.2	-1.2	13.6
354	PETROLEUMPRODUKTER MUUT ÖLJY-JA KIVIHIILITUOTTEET	124.8	91.1	102.1	104.5	163.3	-2.3	-13.9
355	ANDRA PETROLEUM- OCH KOLPROD. KUMITUOTTEET - GUMMIVAROR	155.6	135.8	144.9	144.7	235.4	0.2	-0.0
356	MUOVITUOTTEET - PLASTVAROR	123.1	129.5	124.8	124.5	194.4	0.2	-1.3
36	SAVI- JA LASI- JA KIVITUOTTEET LER-,GLAS-, OCH STENPRODUKTER	159.7	132.3	155.1	155.0	250.6	0.1	2.7
361	POSLINITEOKSET JA SAVIASTIAT VAROR AV PORSLIN OCH LERA	165.1		147.9	148.2	256.3	-0.2	2.4
362	LASITUOTTEET - GLASVAROR	134.1	128.7	131.7	130.5	206.3	0.9	4.2
369	MUUT SAVI- JA KIVITUOTTEET ANDRA LER- OCH STENPRODUKTER	162.6		160.3	160.3	257.8	-0.0	2.5
37	METALLIT - METALLER RAUTA,TERÄS JA FERROSEOKSET	118.9	115.8	117.9	116.1	169.0	1.6	4.5
371	JÄRN,STÅL OCH FERROLEGERINGAR TACKJÄRN OCH FERROSEOKSET	117.0	112.6	115.9	115.7	156.4	0.1	-3.5
37101-37102	TACKJÄRN OCH FERROLEGERINGAR							
37103	RAUTA- JA TERÄSVALUT JÄRN- OCH STÅLGJUTGODS	142.2		141.3	141.0	207.6	0.2	4.2
37104	VALSSATUT TERÄSTUOTTEET VALSADE STÅLPRODUKTER	117.4	116.9	117.3	117.1	158.2	0.2	-1.8
372	MUUT METALLIT ICKE-JÄRNMETALLER	124.2	120.2	122.6	116.9	212.3	4.8	26.4
38	METALLI- JA KONEPAJATUOTTEET METALLI-OCH VERKSTADSPRODUKTER	150.2	135.9	142.9	142.7	224.9	0.2	2.5
381	METALLITUOTTEET -METALLVAROR	146.5	137.4	144.1	144.1	219.8	0.0	2.9
382	KONEET JA LAITTEET (EI SÄHKÖK.) MASKINER&APPAR.(ICKE ELEKTR.)	157.5	136.8	146.5	146.1	242.6	0.3	3.5
3822	MAATALOUSKONEET JORDBRUKSMASKINER	134.2	131.5	132.9	132.9	247.5	0.0	3.7
3825	TIETO- JA KONTTORIKONEET DATA- OCH KONTORSMASKINER		124.7	129.3	132.8	129.7	-2.7	-3.9
382A	TEOLL. KONEET JA LAITTEET 382 (ILMAN 3822 JA 3825)	161.1	139.5	150.2	149.3	253.3	0.6	4.2
383	MASKINER & APPAR. FÖR INDUSTRI 382 (UTAN 3822 OCH 3825)							
3832	SÄHKÖTEKNISET KONEET&LAITTEET ELEKTROTEKN.MASKINER & -APPAR.	138.1	116.6	126.4	126.3	175.1	0.1	2.1
3833	VIIHDE-&TIETOLIIKENNEVÄLINEET UNDERHÅLLNINGS- & TELEPRODUKTER	129.0	102.4	110.8	111.1	144.8	-0.3	-1.5
38333	KOTITALOUSSÄHKÖKONEET&LAITTEET ELEKTR.HUSHÅLLSMASK.-&APPAR.	144.0	114.3	126.5	126.5	187.4	0.0	3.6

KOTIMARKKINOIDEN PERUSHINTAINDEKSI 1980-100 - BASPRISINDEX FÖR HEMMAMARKNADSVAROR 1980-100 JOULUKUU 1987 - DECEMBER 1987

TAVARARYHMÄT TOL:N MUKAAN- VARUGRUPPER ENLIGT NI	TAVARARYHMÄ - VARUGRUPP	KOTIMAISET TAVARAT INHEMSKA VAROR	TUONTI- TAVARAT IMPORT- VAROR	YHTEENSÄ - TOTALT			HINNANMUUTOKSET PRISFÖRÄNDRINGAR	
				1980-100		1975-100	1987:12-	1987:12-
				1987 JOULUKUU DECEMBER	1987 MARRASKUU NOVEMBER	1987 JOULUKUU DECEMBER	1987:11 %	1986:12 %
383A	TEOLL. SÄHKÖKONEET JA -LAIT 383 (ILMAN 3832 JA 3833) ELEKTR.MASKINER&APPAR.FÖR IND. 383 (UTAN 3832 OCH 3833)	140.2	131.7	136.5	136.1	191.8	0.3	3.8
384	KULKUNEUVOT - TRANSPORTMEDEL	152.8	148.6	150.4	150.2	246.7	0.1	0.7
3841	LAIVAT, VENEET JA NIIDEN OSAT			147.4	147.3	203.8	0.0	2.1
3843	FARTYG, BÅTAR & DELAR T. DESSA AUTOT, PERÄVAUNUT JA KORIT	133.1	145.9	142.3	141.5	248.5	0.6	2.8
385	BILAR, SLÄPVAGNAR & KAROSSERIER HIENOMEKAANISET TUOTTEET	139.3	132.8	133.9	133.7	199.9	0.2	4.6
39	MUUT TEOLLISUUSTUOTTEET	121.0	143.0	133.4	133.3	265.3	0.1	0.2
4	ANDRA INDUSTRIPRODUKTER							
41	SÄHKÖ, KAASU, LÄMPÖ JA VESI EL, GAS, VÄRME OCH VATTEN	116.7		116.8	116.7	189.8	0.1	3.7
41	SÄHKÖ, KAASU JA LÄMPÖ EL, GAS OCH VÄRME	114.9		115.0	114.9	186.9	0.1	3.8
5	RAKENNUKSET, MAA- & VESIRAKENTEET HUS, JORD- & VATTENANLÄGGNINGAR	163.1		163.1	162.7	257.3	0.3	5.2
	KÄYTTÖTARKOI- TUS - ANVÄND- NINGSSYFTE							
1	RAAKA-AINEET & TUOT.HYÖDYKKEET RÅVAROR & PROD.FÖRNÖDENHETER	133.0	97.7	121.6	121.7	199.0	-0.0	1.8
2	KULUTUSTAVARAT KONSUMTIONSVAROR	152.0	137.1	149.3	149.0	247.9	0.3	3.0
3	INVESTOINTITAVARAT INVESTERINGSVAROR	159.9	137.2	157.0	156.5	245.9	0.3	4.8

VIENTIHINTAINDEKSI 1980-100 - EXPORTPRISINDEX 1980-100

JOULUKUU 1987 - DECEMBER 1987

TAVARARYHMÄT TOL:N MUKAAN- VARUGRUPPER ENLIGT NI	TAVARARYHMÄ - VARUGRUPP	YHTEENSÄ - TOTALT			HINNANMUUTOKSET PRISFÖRÄNDRINGAR	
		1980-100		1975-100	1987:12- 1987:11	1987:12- 1986:12
		1987 JOULUKUU DECEMBER	1987 MARRASKUU NOVEMBER	1987 JOULUKUU DECEMBER	%	%
1 - 3	KOKONAINDEKSI - TOTALINDEX	128.3	129.3	191.7	-0.8	1.3
1	MAA-,METSÄ-JA KALATAL.TUOTTEET	103.3	127.0	255.8	-18.7	-15.5
2	JORD-&SKOGSBRUKS-&FISKERIPROD. KAIVANNAISTUOTTEET	132.9	132.9	158.0	0.0	-3.1
3	MALMER&ANDRA MINERALISKA ÄMNINGEN TEOLLISUUSTUOTTEET	128.9	129.4	190.5	-0.4	1.7
31	INDUSTRIPRODUKTER	130.3	130.5	157.5	-0.1	-4.2
311	ELINTARV.,REHUT,JUOMAT&TUPAKKA	134.1	134.3	159.4	-0.2	-4.8
32	LIVSMEDEL, FODER, DRUCKER&TOBAK ELINTARVIKKEET - LIVSMEDEL	152.7	153.1	238.1	-0.2	0.2
321	TEKSTIILIT,VAAT.-&NAHKATUOTT. TEXTILIER, KLÄDER & LÄDERVAROR	153.0	153.3	217.2	-0.2	1.2
322	TEKSTIILIT - TEXTILIER	157.6	157.7	274.8	-0.0	1.8
33	VAATTEET - KLÄDER	120.0	119.6	224.0	0.3	2.3
331	PUUTAVARAT, -TEOKSET &KALUSTEET TRÄVAROR OCH -INREDNING	114.7	114.4	214.7	0.2	1.1
33111	PUUTAVARAT JA -TEOKSET	106.5	106.4	216.0	0.1	1.0
33119	SAHATUT JA HÖYLÄTYT PUUTAVARAT	133.4	132.5	213.8	0.6	3.3
34	SÄGADE OCH HYVLADE TRÄVAROR PUULEVYTT - TRÄSKIVOR	135.9	138.3	179.2	-1.7	2.3
341	PAPERI-JA GRAAF.TEOLL.TUOTTEET	135.9	138.4	178.1	-1.8	2.3
34111	MASSA,PAPPER & GRAFISKA PROD.	133.9	136.0	161.4	-1.5	10.0
34112	SELLU-JA PAPERITEOLL.TUOTTEET	134.2	137.9	179.1	-2.6	1.0
35	MASSA,PAPPER OCH PAPPERSVAROR	92.7	92.2	149.3	0.5	0.6
351	SELLULOOSAT - CELLULOOSA	115.1	114.2	172.9	0.8	4.5
3511	PAPERIT JA KARTONGIT	114.8	114.3	158.0	0.5	3.2
3513	PAPPER OCH KARTONG	120.5	118.9	199.5	1.3	6.8
36	KEM.-,ÖLJY-,KUMI-& MUOVITUOTT. KEM.-,PETR.-,GUMMI-&PLASTPROD.	129.9	129.4	227.6	0.4	3.0
37	KEMIKAALIT - KEMIKALIER	106.0	106.0	142.6	0.1	-3.2
371	TEOLLISUUSKEMIKAALIT	116.4	116.6	147.7	-0.2	-3.7
37104	INDUSTRIKEMIKALIER	116.3	116.5	152.0	-0.2	-3.9
372	TEKOKUIDUT,-KUMIT &MUOVIAINEET	94.5	94.1	135.2	0.4	-2.4
38	KONSTFIBRER, SYN. GUMMI&PLASTER	142.7	141.9	212.4	0.5	3.5
381	SAVI-,LASI- JA KIVITUOTTEET	138.0	137.9	198.9	0.1	5.2
382	LER-,GLAS-, OCH STENPRODUKTER	152.8	150.9	227.4	1.3	5.1
382A	METALLIT - METALLER	153.3	151.3	228.4	1.4	5.2
383	RAUTA,TERÄS JA FERROSEOKSET	117.5	117.5	144.8	0.0	-3.0
3832	JÄRN,STÄL OCH FERROLEGERINGAR	115.1	115.0	129.2	0.1	-5.5
383A	VALSSATUT TERÄSTUOTTEET	117.6	117.6	165.5	-0.0	-1.5
384	VALSADE STÄLPRODUKTER	155.2	154.9	250.2	0.2	5.4
39	MUUT METALLIT	140.0	139.7	222.0	0.2	2.1
	ICKE-JÄRNMETALLER					
	METALLI- JA KONEPAJATUOTTEET					
	METALLI-OCH VERKSTADSPRODUKTER					
	METALLITUOTTEET -METALLVAROR					
	KONEET JA LAITTEET(EI SÄHKÖK.)					
	MASKINER&APPAR.(ICKE ELEKTR.)					
	TEOLL. KONEET JA LAITTEET					
	382 (ILMAN 3822 JA 3825)					
	MASKINER &APPAR.FÖR INDUSTRI					
	382 (UTAN 3822 OCH 3825)					
	SÄHKÖTEKNISSET KONEET&LAITTEET					
	ELEKTROTEKN.MASKINER & -APPAR.					
	VIIHDE-&TIETOLIKENNEVÄLINEET					
	UNDERHÅLLNINGS-& TELEPRODUKTER					
	TEOLL. SÄHKÖKONEET JA -LAIT					
	383 (ILMAN 3832 JA 3833)					
	ELEKTR.MASKINER&APPAR.FÖR IND.					
	383 (UTAN 3832 OCH 3833)					
	KULKUNEUVOT - TRANSPORTMEDEL					
	MUUT TEOLLISUUSTUOTTEET					
	ANDRA INDUSTRIPRODUKTER					
	KÄYTTÖTARKOITUS - ANVÄNDNINGSSYFTE					
1	RAAKA-AINEET & TUOT.HYÖDYKKEET	121.8	123.4	181.6	-1.3	1.0
2	RÄVAROR & PROD.FÖRNÖDENHETER	140.4	140.5	203.7	-0.0	0.7
3	KULUTUSTAVARAT KONSUMTIONSVAROR	146.6	145.7	221.3	0.6	3.5
	INVESTOINTITAVARAT INVESTERINGSVAROR					

TUONTIHINTAINDEKSI 1980-100 - IMPORTPRISINDEX 1980-100

JOULUKUU 1987 - DECEMBER 1987

TAVARARYHMÄT TOL:N MUKAAN- VARUGRUPPER ENLIGT NI	TAVARARYHMÄ - VARUGRUPP	YHTEENSÄ - TOTALT			HINNANMUUTOKSET PRISFÖRÄNDRINGAR	
		1980-100			1987:12-	1987:12-
		1987 JOULUKUU DECEMBER	1987 MARRASKUU NOVEMBER	1975-100 JOULUKUU DECEMBER	1987:11 %	1986:12 %
1 - 4	KOKONAINDEKSI - TOTALINDEX	109.4	110.6	191.9	-1.1	-1.8
1	MAA-,METSÄ-JA KALATAL. TUOTTEET	99.2	97.0	174.2	2.2	-21.0
11	JORD-&SKOGSBRUKS-&FISKERIPROD. MAATALOUSTUOTTEET	94.4	91.9	181.0	2.7	-24.9
12	LAITTEIDEN TUOTTEET METSÄTALOUSTUOTTEET	129.6	130.0	158.2	-0.3	4.5
2	SKOGSBRUKS TUOTTEET KÄIVÄNNÄISTUOTTEET	63.6	68.4	149.6	-7.0	-9.6
3	KALMER&ANDRA MINERALISKA ÄMNER TEOLLISUUSTUOTTEET	126.1	126.2	207.2	-0.1	1.3
31	INDUSTRIPRODUKTER ELINTARV., REHUT, JUOMAT&TUPAKKA	119.2	118.5	164.2	0.6	4.6
311	LIVSMEDEL, FODER, DRYCKER&TOBAK	110.2	109.7	149.8	0.4	4.5
313	ELINTARVIKKEET - LIVSMEDEL	127.8	127.5	183.5	0.2	0.6
32	JUOMAT - DRYCKER	142.1	142.2	233.2	-0.1	1.3
321	TEKSTIILIT, VAAT. -&NAHKATUOTT.	135.5	135.7	218.2	-0.2	0.8
322	TEKSTIILIT - TEKSTILIER	163.5	163.2	278.2	0.2	1.8
323	VAATTEET - KLÄDER	136.8	136.8	206.4	-0.0	6.3
33	NAHAT, TURKIKSET & NAHKATEKOKSET	140.4	142.5	178.4	-1.5	1.2
331	LÄDER- OCH PÄLSVAROR PUUTAVARAT, -TEOKSET &KALUSTEET	138.6	141.6	173.2	-2.1	0.7
34	TRÄVAROR PAPERI- JA GRAAF. TEOLL. TUOTTEET	132.3	133.4	217.9	-0.8	3.0
35	MASSA, PAPPER & GRAFISKA PROD. KEM. - , ÖLJY-, KUMI- & MUOVITUOTT.	104.4	106.0	196.0	-1.5	0.8
351	KEM. - , PETR. - , GUMMI- & PLASTPROD.	115.6	116.0	178.5	-0.4	4.2
3511	KEMIKAALIT - KEMIKALIER	121.6	122.8	188.1	-1.0	7.7
3513	TEOLLISUUSKEMIKAALIT INDUSTRIKEMIKALIER	109.9	109.6	179.7	0.3	4.4
352	TEKOKUIDUT, -KUMIT & MUOVIINEET KONSTFIBRER, SYN. GUMMI&PLASTER	134.8	134.5	184.7	0.2	0.0
353	MUUT KEMIALLISET TUOTTEET ANDRA KEMISKA PRODUKTER	59.8	64.4	174.3	-7.1	6.3
354	MAAÖLJYJALOSTEET PETROLEUMPRODUKTER	92.2	95.9	141.3	-3.8	-18.1
355	MUUT ÖLJY- JA KIVIHIILITUOTTEET ANDRA PETROLEUM- OCH KOLPROD.	137.9	138.3	206.3	-0.3	-2.0
36	KUMITUOTTEET - GUMMIVAROR SAVI-, LASI- JA KIVITUOTTEET	134.3	134.4	238.0	-0.1	1.9
362	LER-, GLAS-, OCH STENPRODUKTER LASITUOTTEET - GLASVAROR	130.9	130.9	211.2	0.0	3.8
37	METALLIT - METALLER	115.7	112.7	171.8	2.6	5.5
371	RAUTA, TERÄS JA FERROSEOKSET JÄRN, STÅL OCH FERROLEGERINGAR	112.5	112.4	154.0	0.0	-4.0
37104	VALSSATUT TERÄSTUOTTEET VALSADE STÅLPRODUKTER	116.7	116.7	159.1	0.0	-3.5
372	MUUT METALLIT ICKE-JÄRNMETALLER	120.0	113.1	231.1	6.1	20.7
38	METALLI- JA KONEPAJATUOTTEET METALLI- OCH VERKSTADSPRODUKTER	136.7	136.7	219.6	-0.0	0.6
381	METALLITUOTTEET - METALLVAROR	137.4	138.2	211.2	-0.6	0.2
382	KONEET JA LAITTEET (EI SÄHKÖK.) MASKINER&APPAR. (ICKE ELEKTR.)	137.3	137.4	240.5	-0.1	0.4
3822	MAATALOUSKONEET JORDBRUKSMASKINER	132.3	132.3	275.8	0.0	5.9
3825	TIETO- JA KONTTORIKONEET DATA- OCH KONTORSMASKINER	125.1	129.7	122.2	-3.6	-6.6
382A	TEOLL. KONEET JA LAITTEET 382 (ILMAN 3822 JA 3825) MASKINER & APPAR. FÖR INDUSTRI	140.1	139.4	254.4	0.5	1.0
383	382 (UTAN 3822 OCH 3825) SÄHKÖTEKNISET KONEET&LAITTEET	117.8	117.7	165.1	0.1	0.9
3832	ELEKTROTEKN. MASKINER & -APPAR. VIHDE- & TIETOLIKENNEVÄLINEET	103.0	103.2	139.5	-0.3	-1.4
3833	UNDERHÅLLNING- & TELEPRODUKTER KOTITALOUSÄHKÖKONEET&LAITTEET	115.8	115.8	172.2	0.0	1.6
383A	ELEKTR. HUSHÅLLSMASK. & -APPAR. TEOLL. SÄHKÖKONEET JA -LAIT 383 (ILMAN 3832 JA 3833)	133.3	132.7	188.5	0.4	2.4
384	ELEKTR. MASKINER&APPAR. FÖR IND. 383 (UTAN 3832 OCH 3833)	149.5	149.3	236.3	0.1	-0.1
3843	KULKUNEUVOT - TRANSPORTMEDEL AUTOT, PERÄVAUNUT JA KORIT	147.0	145.8	256.5	0.8	2.4
385	BILAR, SLÄPVAGNAR & KAROSSERIER HIENOMEKAANISET TUOTTEET	133.7	133.4	206.5	0.2	4.5
39	FINNEKANISKA PRODUKTER MUUT TEOLLISUUSTUOTTEET	144.4	144.3	236.4	0.1	-1.4
	ANDRA INDUSTRIPRODUKTER					
KÄYTTÖTARKOI- TUS - ANVÄND- NINGSSYFTE						
1	RAAKA-AINEET & TUOT. HYÖDYKKEET RÄVAROR & PROD. FÖRNÖDENHETER	98.1	99.8	180.9	-1.7	-3.4
2	KULUTUSTAVARAT KONSUMPTIONSVAROR	139.7	139.6	218.9	0.1	0.7
3	INVESTOINTITAVARAT INVESTERINGSVAROR	137.6	137.3	218.4	0.3	2.4

JOULUKUU 1987 - DECEMBER 1987

PITKÄN AJANJAKSON INDEKSIT
LÅNGTIDSINDEXARNA

VIENNIN HINTAINDEKSI (FOB) 1949-100
EXPORTPRISINDEX (FOB) 1949-100

TAVARARYHMÄ -
VARUGRUPP(SITC)

		1987	1987	1986	1987:12-	1987:12-
		JOULUKUU	MARRASKUU	JOULUKUU	1987:11	1986:12
		DECEMBER	NOVEMBER	DECEMBER	%	%
0 - 8	KOKONAINDEKSI - TOTALINDEX	1255	1265	1239	-0.8	1.3
0	ELINTARVIKKEET - LIVSMEDEL	676	677	721	-0.2	-6.2
2	RAAKA-AINEET, SYÖT. KELPAAMATON RÄVAROR, ICKE ÄTBARA	1277	1315	1255	-2.8	1.8
6	VALMISTETUT TEOKSET BEARBETADE VAROR	1050	1062	1050	-1.1	-0.0
7	KONEET, LAITTEET&KULJ. VÄLINEET MASKINER, APPAR. &TRANSP.MEDEL	1444	1435	1396	0.6	3.4

YHTEENSÄ - TOTALT		
1987	1987	1986
JOULUKUU	MARRASKUU	JOULUKUU
DECEMBER	NOVEMBER	DECEMBER

HINNANMUUTOKSET
PRISFÖRÄNDRINGAR
1987:12- 1987:12-
1987:11 1986:12
% %

PITKÄN AJANJAKSON INDEKSIT
LÅNGTIDSINDEXARNA

TUONNIN HINTAINDEKSI (CIF) 1949-100
IMPORTPRISINDEX (CIF) 1949-100

TAVARARYHMÄ -
VARUGRUPP(SITC)

		1987	1987	1986	1987:12-	1987:12-
		JOULUKUU	MARRASKUU	JOULUKUU	1987:11	1986:12
		DECEMBER	NOVEMBER	DECEMBER	%	%
0 - 7	KOKONAINDEKSI - TOTALINDEX	935	945	952	-1.1	-1.8
0	ELINTARVIKKEET - LIVSMEDEL	812	795	976	2.2	-16.8
2	RAAKA-AINEET, SYÖT. KELPAAMATON RÄVAROR, ICKE ÄTBARA	651	651	662	-0.1	-1.8
3	POLTTOAIN, KAASU, SÄHKÖ, LÄMPÖ MIN. BRÄNSLEN, GAS, EL, VÄRME	932	1006	1019	-7.4	-8.5
7	KONEET, LAITTEET&KULJ. VÄLINEET MASKINER, APPAR. &TRANSP.MEDEL	1556	1556	1550	0.0	0.4

YHTEENSÄ - TOTALT		
1987	1987	1986
JOULUKUU	MARRASKUU	JOULUKUU
DECEMBER	NOVEMBER	DECEMBER

HINNANMUUTOKSET
PRISFÖRÄNDRINGAR
1987:12- 1987:12-
1987:11 1986:12
% %

TUKKUHINTAINDEKSI 1980-100 - PARTIPRISINDEX 1980-100

VUODEN 1987 INDEKSILUVUT - INDEXTALEN FÖR ÅRET 1987

TAVARARYHMÄT TOL:N MUKAAN - VARUGRUPPER ENLIGT NI	VUOSI- INDEKSI ARS- INDEX	K U U K A U S I - I N D E K S I T M A A N A D S I N D E X A R N A											
		TAMMI JAN.	HELMI FEB.	MARS	APRIL	TOUKO MAJ	KESÄ JUNI	HEINÄ JULI	ELO AUG.	SYYS SEP.	LOKA OKT.	MARRAS NOV.	JOULU DEC.
1 - 4 KOKONAINDEKSI - TOTALINDEX	137.6	136.3	136.5	136.7	137.1	137.1	137.2	137.9	137.9	138.1	133.9	138.4	138.7
KOTIM.TAVARAT - INHEMSKA VAROR	144.4	142.8	143.0	143.4	143.8	143.8	143.8	144.5	144.5	145.0	146.0	145.8	146.5
TUONTITAVARAT - IMPORTVAROR	122.3	121.7	122.1	121.9	122.0	122.0	122.3	123.2	123.3	122.6	122.9	122.0	121.3
1 MAA-,METSÄ-JA KALATAL TUOTTEET	149.8	149.7	148.8	149.4	149.1	148.6	148.8	148.7	148.6	148.8	152.5	151.4	153.2
JORD-&SKOGSBRUKS-&FISKERIPROD.	156.0	155.2	154.3	155.0	155.3	154.8	154.5	154.8	154.7	155.3	159.5	158.7	160.5
KOTIM.TAVARAT - INHEMSKA VAROR	112.0	116.8	116.3	115.7	111.6	111.3	114.3	111.3	111.8	109.6	110.1	106.9	109.1
TUONTITAVARAT - IMPORTVAROR	165.7	157.3	155.4	155.8	154.9	154.5	154.7	152.9	152.9	153.1	158.8	157.2	160.5
11 MAATALOUSTUOTTEET	167.6	168.1	166.2	166.7	166.8	166.5	165.8	164.4	164.2	165.2	172.2	171.1	174.6
LANTBRUKSPRODUKTER	109.3	115.3	113.2	113.7	109.0	108.2	111.9	108.5	108.9	106.3	106.9	103.3	105.8
KOTIM.TAVARAT - INHEMSKA VAROR	141.4	138.5	139.4	139.7	140.2	140.0	140.1	142.5	142.9	142.6	143.4	143.7	143.2
SKOGSBRUKSPRODUKTER	142.0	139.1	140.0	140.3	140.9	140.5	140.7	143.1	143.6	143.3	144.1	144.4	143.9
KOTIM.TAVARAT - INHEMSKA VAROR	129.3	126.4	128.4	128.3	128.1	130.6	129.5	130.4	130.6	130.3	130.1	130.0	129.7
TUONTITAVARAT - IMPORTVAROR	80.0	83.8	81.6	79.8	79.9	79.5	80.0	82.4	83.9	79.6	80.6	76.4	73.1
2 KAIVANNAISTUOTTEET	117.7	117.5	113.5	111.6	112.2	112.6	113.3	113.5	118.1	120.5	121.3	124.7	133.0
MALMERSANDRA MINERALISKA AMNEN	75.8	80.0	77.9	76.1	76.2	75.8	76.3	78.9	80.0	74.9	76.0	71.0	66.3
KOTIM.TAVARAT - INHEMSKA VAROR	142.2	140.3	140.8	141.1	141.7	141.8	141.9	142.5	142.7	142.9	143.3	143.3	143.6
TEOLLISUUSTUOTTEET	146.2	144.4	144.6	145.0	145.8	145.8	146.0	146.6	146.8	146.9	147.6	147.3	147.8
INDUSTRIPRODUKTER	133.7	131.6	132.7	133.0	133.2	133.4	133.4	133.9	134.1	134.4	134.6	134.8	134.9
KOTIM.TAVARAT - INHEMSKA VAROR	158.6	157.6	157.6	157.9	158.3	158.6	158.5	159.1	158.9	158.6	158.9	159.2	159.7
TUONTITAVARAT - IMPORTVAROR	161.8	160.7	160.7	161.2	161.7	162.1	162.0	162.4	162.0	161.8	162.1	162.3	162.9
31 ELINTARV., REHUT, JUOMAT&TUPAKKA	122.2	123.0	122.9	121.0	120.1	119.6	119.8	123.0	123.4	123.2	122.7	123.8	124.4
LIVSMEDEL, FODER, DRYCKER&TOBAK	154.4	153.2	153.2	153.5	153.8	154.1	154.4	155.2	155.0	154.7	155.1	155.3	155.9
KOTIM.TAVARAT - INHEMSKA VAROR	158.3	156.7	156.7	157.4	157.9	158.3	158.6	159.0	158.7	158.4	159.0	159.2	159.8
TUONTITAVARAT - IMPORTVAROR	113.2	115.5	115.1	111.4	110.1	109.7	109.9	114.5	115.0	114.8	113.3	114.3	114.6
3111 TEURAS- JA LIHANJALOSTUSTUOTT.	151.9	150.3	150.3	150.8	150.9	151.5	152.5	153.5	153.6	152.5	152.1	151.8	153.4
SLAKT- OCH KÖTTPRODUKTER	152.6	150.8	150.9	151.4	151.5	152.2	153.2	154.4	154.3	153.1	152.5	152.2	153.9
KOTIM.TAVARAT - INHEMSKA VAROR	158.8	157.7	157.5	157.6	158.8	159.0	158.8	158.9	158.7	158.9	159.7	159.9	159.7
3112 MAIDONJALOSTUSTUOTTEET	158.8	157.7	157.5	157.6	158.8	159.1	158.8	158.9	158.8	158.9	159.7	159.9	159.7
MJÖLKFORÄDLINGSPRODUKTER	162.2	167.4	165.1	163.3	163.6	163.0	160.8	161.2	160.7	160.6	160.1	160.2	160.9
KOTIM.TAVARAT - INHEMSKA VAROR	163.1	169.3	166.7	164.1	164.5	164.0	161.5	162.1	161.6	161.4	160.4	160.2	160.8
312 MUUT ELINTARVIKKEET JA REHUT	172.1	168.0	170.6	170.8	171.9	173.0	173.0	173.0	172.5	172.5	172.5	173.4	173.9
ANDRA LIVSFÖRNÖDENHETER&FODER	174.0	169.9	172.5	172.6	173.8	174.9	174.9	174.9	174.4	174.4	174.4	175.4	175.9
KOTIM.TAVARAT - INHEMSKA VAROR	125.2	121.9	124.9	125.9	125.3	125.5	125.4	125.8	125.3	125.2	125.4	125.6	125.9
TUONTITAVARAT - IMPORTVAROR	180.6	174.2	174.2	181.5	181.9	182.0	182.0	182.0	182.0	182.0	182.0	182.0	182.0
314 TUPAKKATUOTTEET - TOBAKVAROR	181.8	175.4	175.4	182.9	183.1	183.1	183.1	183.1	183.1	183.1	183.1	183.1	183.1
KOTIM.TAVARAT - INHEMSKA VAROR	149.1	142.8	142.8	142.8	151.3	151.3	151.3	151.3	151.3	151.3	151.3	151.3	151.3
TUONTITAVARAT - IMPORTVAROR	153.1	151.6	152.2	152.4	152.3	152.3	152.0	152.6	154.2	154.5	154.5	154.5	154.5
32 TEKSTIILIT, VAAT.-&NAHKATUOTT.	158.2	156.2	155.5	156.1	156.5	156.9	156.9	156.9	158.2	160.5	160.5	160.5	160.4
TEXTILIER, KLÄDER & LÄDERVAROR	146.5	145.6	147.8	147.5	146.7	146.2	145.5	145.3	145.9	146.5	146.8	146.8	146.7
KOTIM.TAVARAT - INHEMSKA VAROR	148.1	148.1	147.5	147.6	147.3	147.2	147.4	148.0	148.5	149.0	148.9	148.9	148.7
TUONTITAVARAT - IMPORTVAROR	157.7	157.6	156.1	155.8	156.5	157.0	157.1	158.3	159.1	159.1	158.8	159.0	158.7
321 TEKSTIILIT - TEXTILIER	139.6	139.8	139.9	140.4	139.2	138.4	138.9	138.8	139.2	140.0	140.2	140.1	139.9
KOTIM.TAVARAT - INHEMSKA VAROR	170.4	165.9	169.7	169.3	169.4	169.2	167.8	169.1	172.6	172.6	172.6	173.2	173.1
322 VAATTEET - KLÄDER	167.0	162.5	162.8	164.1	164.2	164.2	164.4	165.3	170.8	170.8	171.2	171.3	171.3
KOTIM.TAVARAT - INHEMSKA VAROR	181.0	176.3	190.9	185.2	185.2	184.7	178.3	177.6	178.4	178.3	179.2	178.8	179.2
TUONTITAVARAT - IMPORTVAROR	144.8	142.6	143.5	144.0	143.9	143.5	142.9	143.8	146.4	146.5	146.5	146.9	147.2
323 NAHAT, TURKIKSET & NAHKATEOKSET	150.6	148.3	149.8	149.6	149.6	149.0	149.0	150.5	152.6	152.9	151.8	151.6	152.0
LÄDER- OCH PÄLSVAROR	135.7	133.5	133.7	135.0	134.7	134.8	133.2	133.1	136.5	136.4	138.2	139.6	139.6
KOTIM.TAVARAT - INHEMSKA VAROR	147.6	145.0	144.5	146.3	146.8	148.4	147.7	147.5	148.9	149.4	148.8	148.7	148.7
TUONTITAVARAT - IMPORTVAROR	141.7	138.8	137.2	140.0	140.6	142.1	141.6	141.6	143.7	143.9	143.9	143.8	143.8
324 KENGÄT - SKOR	146.4	144.8	145.4	145.0	145.6	145.7	145.4	145.7	147.4	147.9	148.0	147.8	148.3
KOTIM.TAVARAT - INHEMSKA VAROR	146.5	144.9	145.5	145.1	145.6	145.7	145.5	145.8	147.6	148.1	148.2	147.9	148.5
33 PUUTAVARAT, -TEOKSET & KALUSTEET	145.1	143.7	144.6	144.3	145.4	145.4	145.0	144.6	145.3	145.6	145.6	145.9	145.7
TRÄVAROR OCH -INREDNING	139.2	137.9	138.3	137.6	138.2	138.3	138.0	138.3	140.6	141.0	140.9	140.6	141.3
KOTIM.TAVARAT - INHEMSKA VAROR	138.8	137.5	137.9	137.1	137.7	137.8	137.4	137.8	140.2	140.7	140.6	140.2	141.0
TUONTITAVARAT - IMPORTVAROR	132.5	132.7	132.4	132.5	132.6	132.6	132.2	132.5	132.3	132.3	132.3	133.0	133.1
33111 SAHATUT JA HÖYLÄTYT PUUTAVARAT	131.5	131.7	131.3	131.5	131.6	131.5	131.1	131.5	131.2	131.2	131.2	131.9	132.0
SÄGADE OCH HYLVADE TRÄVAROR	131.4	127.4	129.4	129.3	131.2	131.7	131.4	131.8	132.1	132.6	132.5	132.4	135.0
KOTIM.TAVARAT - INHEMSKA VAROR	168.1	165.6	166.7	167.5	167.9	167.9	167.9	168.1	168.2	168.8	169.3	169.3	169.4
332 KALUSTEET (EI METALLIA)	170.2	167.5	168.8	169.6	170.0	170.0	170.0	170.3	170.3	170.8	171.5	171.5	171.5
INDREDNING (ICKE METALL)	160.0	156.1	156.4	157.3	159.7	158.9	159.3	161.0	160.8	161.4	162.5	163.0	163.9
KOTIM.TAVARAT - INHEMSKA VAROR	161.7	157.7	158.1	158.9	161.3	160.5	160.9	162.7	162.4	163.1	164.2	164.7	165.7
34 PAPERI-JA GRAAF. TEOLL. TUOTTEET	129.4	127.0	125.1	128.8	128.7	129.3	129.7	129.6	131.1	131.2	130.4	131.6	129.8
MASSA, PAPPER & GRAFISKA PROD.	147.2	143.3	143.7	144.2	146.9	145.6	145.7	147.1	147.7	148.6	150.4	151.1	152.3
KOTIM.TAVARAT - INHEMSKA VAROR	147.6	143.7	144.3	144.5	147.4	146.0	146.0	147.5	147.9	149.0	150.9	151.6	153.0
341 SELLU-JA PAPERITEOLL. TUOTTEET	148.2	140.3	141.0	142.0	148.3	145.9	145.9	148.4	149.4	150.5	154.0	155.2	157.9
MASSA, PAPPER OCH PAPPERVAROR	148.3	140.2	141.2	142.0	148.5	146.0	145.9	148.5	149.4	150.5	154.3	155.3	158.0
KOTIM.TAVARAT - INHEMSKA VAROR	144.4	146.1	146.0	145.3	142.9	143.3	143.2	143.7	143.8	145.1	145.1	144.7	143.9
34111 SELLULOOSAT - CELLULOSA	144.6	146.8	146.8	146.0	143.2	143.4	143.4	143.9	143.6	145.0	145.0	144.4	144.2
34112 PAPERIT JA KARTONGIT	144.6	146.8	146.8	146.0	143.2	143.4	143.4	143.9	143.6	145.0	145.0	144.4	144.2
PAPPER OCH KARTONG	144.6	146.8	146.8	146.0	143.2	143.4	143.4	143.9					

TUKKUHINTAINDEKSI 1980-100 - PARTIPRISINDEX 1980-100

UUODEN 1987 INDEKSILUVUT - INDEXTALEN FÖR ÅRET 1987

TAVARARYHMÄT TOL:N MUKAAN - VARUGRUPPER ENLIGT NI	VUOSI- INDEKSI ARS- INDEX	K U U K A U S I - I N D E K S I T M A N A D S I N D E X A R N A HELMI MAALIS HUHTI TOUKO KESA HEINA ELO SYYS LOKA MARRAS JOULU JAN. FEB. MARS APRIL MAJ JUNI JULI AUG. SEP. OKT. NOV. DEC.											
		342 GRAAFISET TUOTTEET GRAFISKA PRODUKTER KOTIM.TAVARAT - INHEMSKA VAROR	177.6 181.1	173.7 177.0	174.0 177.3	175.4 178.8	177.2 180.6	177.2 180.7	178.0 181.5	180.1 183.7	178.8 182.3	179.0 182.5	179.0 182.6
35 KEM.-, ÖLJY-, KUMI- & MUOVITUOTT. KEM.-, PETR.-, GUMMI- & PLASTPROD. KOTIM.TAVARAT - INHEMSKA VAROR TUONTITAVARAT - IMPORTVAROR	116.3 114.9 118.5	114.6 114.6 114.7	116.3 115.5 117.7	116.2 115.3 117.7	116.6 115.8 118.0	116.6 116.0 117.7	116.8 116.0 118.2	117.6 116.3 119.6	116.7 115.0 119.6	116.7 115.0 119.6	116.9 115.2 119.6	115.1 112.1 119.9	115.0 112.3 119.5
351 KEMIKAALIT - KEMIKALIER KOTIM.TAVARAT - INHEMSKA VAROR TUONTITAVARAT - IMPORTVAROR	123.8 130.4 115.7	121.2 130.0 110.5	121.3 130.4 110.2	122.5 130.8 112.3	123.7 132.3 113.4	123.8 132.7 113.0	125.2 133.0 115.7	127.3 133.7 119.5	123.4 126.9 119.1	123.7 127.6 119.1	124.6 128.8 119.6	124.2 129.4 119.8	124.2 129.6 117.7
3511 TEOLLISUUSKEMIKAALIT INDUSTRIKEMIKALIER KOTIM.TAVARAT - INHEMSKA VAROR TUONTITAVARAT - IMPORTVAROR	126.7 133.2 119.4	121.8 133.7 108.3	122.1 133.8 108.9	124.1 133.5 113.4	125.1 133.4 115.8	123.9 132.9 119.7	126.8 133.1 119.7	130.4 132.7 127.7	130.7 133.8 127.2	130.4 133.6 126.9	130.0 133.1 126.6	128.1 133.1 122.6	127.3 132.4 121.4
3513 TEKOKUIDUT, -KUMIT & MUOVIAINEET KONSTFIBRE, SYN. GUMMI & PLASTER KOTIM.TAVARAT - INHEMSKA VAROR TUONTITAVARAT - IMPORTVAROR	114.7 116.7 112.8	110.1 109.7 110.4	110.3 109.4 111.2	110.5 109.6 111.4	111.9 112.1 111.6	113.4 114.2 111.2	113.8 114.8 112.9	115.1 117.1 113.2	115.7 118.7 112.9	116.7 120.5 113.1	118.9 123.6 114.6	119.4 124.3 114.7	120.3 125.6 115.4
352 MUUT KEMIAALLISET TUOTTEET ANDRA KEMISKA PRODUKTER KOTIM.TAVARAT - INHEMSKA VAROR TUONTITAVARAT - IMPORTVAROR	151.7 159.4 145.1	148.5 154.6 143.3	150.3 157.2 144.4	150.2 156.7 144.8	150.5 157.6 144.5	151.1 159.2 144.2	151.3 159.5 144.4	151.7 159.6 145.1	151.7 161.2 145.6	152.7 161.2 145.9	152.9 161.5 145.6	152.9 162.5 146.9	153.9 162.2 147.0
353 MAAÖLJYJALOSTEET PETROLEUMPRODUKTER KOTIM.TAVARAT - INHEMSKA VAROR TUONTITAVARAT - IMPORTVAROR	95.6 95.1 97.6	93.5 95.7 85.1	96.9 96.6 98.2	96.6 96.2 98.2	96.7 96.3 98.1	96.6 96.2 98.4	96.5 96.0 98.4	96.7 96.2 98.5	96.7 96.4 98.2	96.8 96.2 98.2	96.6 96.1 98.2	92.1 89.8 100.8	92.2 89.9 100.8
354 MUUT ÖLJY-JA KIVIHILITUOTTEET ANDRA PETROLEUM- OCH KOLPROD. KOTIM.TAVARAT - INHEMSKA VAROR TUONTITAVARAT - IMPORTVAROR	113.8 142.4 104.5	123.3 141.3 117.5	121.6 141.3 115.1	116.1 142.0 107.6	115.9 142.0 107.4	114.4 142.5 105.2	111.4 142.5 101.3	111.0 142.3 100.9	111.4 142.3 101.3	110.9 142.6 100.6	110.6 142.8 100.1	110.5 143.2 99.8	108.0 143.4 96.5
355 KUMITUOTTEET - GUMMIVAROR KOTIM.TAVARAT - INHEMSKA VAROR TUONTITAVARAT - IMPORTVAROR	148.8 160.2 141.3	147.5 158.7 140.2	147.6 158.7 140.3	147.7 158.7 140.4	147.8 158.7 140.7	148.4 160.0 140.7	148.6 160.3 141.0	149.0 160.9 141.1	149.6 160.9 142.1	149.6 162.2 142.2	149.7 161.0 142.3	149.8 161.0 142.5	150.3 162.1 142.5
356 MUOVITUOTTEET - PLASTVAROR KOTIM.TAVARAT - INHEMSKA VAROR TUONTITAVARAT - IMPORTVAROR	128.1 126.1 132.4	127.3 125.9 130.5	128.3 127.2 130.6	128.0 126.9 130.6	128.4 126.9 131.7	128.0 125.8 132.8	128.0 125.8 132.8	128.1 125.8 133.1	128.5 126.2 133.4	127.4 124.8 133.1	127.5 124.8 133.3	128.5 126.2 133.3	128.7 126.4 133.8
36 SAVI-, LASI- JA KIVITUOTTEET LER-, GLAS-, OCH STENPRODUKTER KOTIM.TAVARAT - INHEMSKA VAROR TUONTITAVARAT - IMPORTVAROR	156.1 161.0 135.6	153.7 158.9 132.5	154.1 159.1 133.5	154.1 159.1 133.5	156.0 161.3 134.2	155.3 160.2 135.2	155.5 160.4 135.4	156.2 161.1 136.0	156.7 161.7 136.1	157.0 162.0 136.2	157.2 162.0 137.5	158.3 163.1 138.4	158.4 163.3 138.3
361 POSLIINITEOKSET JA SAVIASTIAT VAROR AV PORSLIN OCH LERA KOTIM.TAVARAT - INHEMSKA VAROR	154.6 167.4	152.3 168.4	152.3 168.4	151.6 166.5	151.6 166.5	152.8 166.5	153.6 166.5	155.8 166.5	155.8 166.5	155.9 166.5	156.4 166.5	158.6 170.2	158.4 170.2
362 LASITUOTTEET - GLASVAROR KOTIM.TAVARAT - INHEMSKA VAROR TUONTITAVARAT - IMPORTVAROR	138.0 144.0 130.0	134.8 141.2 126.0	135.3 141.4 127.1	135.8 141.9 127.6	141.5 150.9 128.8	138.0 143.2 130.9	137.4 142.1 131.0	137.6 142.3 131.3	138.0 142.9 131.4	139.4 145.2 131.4	139.2 144.9 131.4	139.2 145.0 131.4	140.2 146.7 131.4
369 MUUT SAVI- JA KIVITUOTTEET ANDRA LER- OCH STENPRODUKTER KOTIM.TAVARAT - INHEMSKA VAROR	160.2 163.3	158.1 161.1	158.4 161.3	158.4 161.4	159.5 162.6	159.4 162.5	159.7 162.8	160.4 163.7	161.0 164.3	161.0 164.3	161.3 164.3	162.5 165.6	162.5 165.5
37 METALLIT - METALLER KOTIM.TAVARAT - INHEMSKA VAROR TUONTITAVARAT - IMPORTVAROR	120.2 120.4 119.7	119.3 120.4 117.1	117.7 118.9 115.2	117.5 118.1 116.3	117.9 118.5 116.8	118.7 118.5 118.4	118.7 118.7 118.8	119.0 118.6 119.7	120.9 120.6 121.0	121.2 121.6 122.4	122.0 121.6 123.0	123.8 124.4 122.6	125.3 125.5 125.0
371 RAUTA, TERÄS JA FERROSEOKSET JÄRN, STÅL OCH FERROLEGERINGAR KOTIM.TAVARAT - INHEMSKA VAROR TUONTITAVARAT - IMPORTVAROR	126.5 125.7 128.5	128.7 127.9 130.8	127.1 126.2 129.7	126.3 125.2 129.2	126.6 125.5 129.2	126.4 125.5 128.8	126.4 125.7 128.4	126.3 125.6 128.2	126.4 125.7 128.2	125.7 124.8 128.0	126.5 126.0 127.7	125.9 125.4 127.2	125.9 125.4 127.1
37101-37102 TAKKIRAUTA JA FERROSEOKSET TACKJÄRN OCH FERROLEGERINGAR	124.6	130.4	125.9	124.6	124.7	124.3	124.3	124.6	124.6	123.7	123.7	122.4	122.4
37103 RAUTA- JA TERÄSVALUT JÄRN- OCH STÅLJUTGODS KOTIM.TAVARAT - INHEMSKA VAROR	141.0 139.8	139.0 137.5	136.0 134.1	137.2 135.4	141.3 140.1	142.8 141.7	141.1 139.8	140.0 138.6	141.0 139.7	141.0 139.8	145.6 144.9	143.7 142.8	144.0 143.1
37104 VALSSATUT TERÄSTUOTTEET VALSADE STÅLPRODUKTER KOTIM.TAVARAT - INHEMSKA VAROR TUONTITAVARAT - IMPORTVAROR	126.0 122.8 132.2	127.1 123.5 134.1	126.9 123.6 133.4	126.0 122.4 133.0	126.0 122.4 132.9	125.9 122.3 132.9	126.0 122.8 132.3	125.9 122.7 131.9	125.9 122.8 131.8	125.9 122.0 131.4	125.2 123.4 131.2	125.8 123.2 130.9	125.8 123.2 130.8
372 MUUT METALLIT ICKE-JÄRNMETALLER KOTIM.TAVARAT - INHEMSKA VAROR TUONTITAVARAT - IMPORTVAROR	104.6 103.0 106.6	96.3 96.0 96.8	94.5 95.1 93.7	96.1 95.1 97.3	96.9 95.6 98.5	99.0 95.9 103.0	99.8 96.0 104.5	101.0 96.0 107.1	107.5 105.2 110.4	110.1 106.9 114.0	111.1 107.0 116.1	118.7 121.1 115.6	124.0 125.9 121.8
38 METALLI- JA KONEPÄJÄTUOTTEET METALL- OCH VERKSTÅDSPRODUKTER KOTIM.TAVARAT - INHEMSKA VAROR TUONTITAVARAT - IMPORTVAROR	145.2 149.8 141.9	142.9 146.4 140.3	143.7 147.2 141.0	144.3 148.2 141.4	144.7 148.5 141.8	145.0 148.8 142.2	145.2 149.3 142.1	145.4 150.2 141.9	145.7 150.8 141.9	145.7 151.2 142.0	146.5 151.2 142.4	146.7 152.2 142.6	146.8 152.6 142.6
381 METALLITUOTTEET -METALLVAROR KOTIM.TAVARAT - INHEMSKA VAROR TUONTITAVARAT - IMPORTVAROR	147.1 147.8 145.7	144.0 144.6 142.6	145.0 145.8 143.3	145.8 146.4 144.5	146.3 146.4 146.1	146.9 147.0 146.6	147.2 147.5 146.6	147.7 148.1 146.7	148.6 149.1 146.5	148.6 149.2 146.5	148.7 149.7 145.1	148.4 149.5 145.9	148.5 149.5 145.8
382 KONEET JA LAITTEET (EI SÄHKÖK.) MASKINER & APPAR. (ICKE ELEKTR.) KOTIM.TAVARAT - INHEMSKA VAROR TUONTITAVARAT - IMPORTVAROR	151.5 157.3 147.3	148.9 152.5 146.2	149.7 153.4 147.0	150.3 154.5 147.2	150.7 154.9 147.7	151.2 155.3 148.2	151.4 155.5 148.4	151.7 155.7 147.6	152.4 158.8 147.8	152.6 159.4 147.5	152.9 161.3 146.8	153.1 161.6 147.0	153.5 162.8 146.7
3822 MAATALOUSKONEET JORDBRUKSMASKINER KOTIM.TAVARAT - INHEMSKA VAROR TUONTITAVARAT - IMPORTVAROR	145.3 142.9 147.3	143.5 141.1 145.9	144.1 141.9 146.9	144.3 141.9 146.3	144.5 142.3 146.3	145.3 142.3 147.8	145.3 142.3 147.7	145.7 143.2 147.7	146.0 143.9 147.7	146.0 143.9 147.7	146.0 143.9 147.7	146.5 143.9 148.6	146.5 143.9 148.6
3825 TIETO- JA KONTTORKONEET DATA- OCH KONTORSMASKINER TUONTITAVARAT - IMPORTVAROR	130.0 126.5	129.8 127.9	131.3 127.9	129.5 125.6	131.6 128.3	132.2 129.0	131.8 128.6	129.9 126.2	130.2 126.5	128.7 124.8	128.6 124.6	128.7 124.7	128.2 124.1
382A TEOLL. KONEET JA LAITTEET 382 (ILMAN 3822 JA 3825) MASKINER & APPAR. FÖR INDUSTRI 382 (UTAN 3822 OCH 3825) KOTIM.TAVARAT - INHEMSKA VAROR TUONTITAVARAT - IMPORTVAROR	154.7 159.6 150.8	151.7 154.6 149.3	152.5 155.2 150.3	153.4 156.5 150.9	153.6 156.8 151.1	154.1 157.4 151.5	154.3 157.6 151.7	154.9 159.5 151.2	155.7 161.2 151.4	156.0 161.9 151.3	156.5 164.1 150.4	156.7 164.5 150.5	157.2 165.9 150.3

TUKUHUINTAINDEKSI 1980-100 - PARTIPRISINDEX 1980-100

VUODEN 1987 INDEKSILUVUT - INDEXTALEN FÖR ÅRET 1987

TAVARARYHMÄT TOL:N MUKAAN - VARUGRUPPER ENLIGT NI	VUOSI- INDEKSI ARS- INDEX	K U U K A U S I - I N D E K S I T M A N A D S I N D E X A R N A											
		TAMMI JAN.	FEB. FEB.	MAALIS MARS	HUHTI APRIL	TOUKO MAJ	KESA JUNI	HEINA JULI	ELO AUG.	SYYS SEP.	LOKA OKT.	MARRAS NOV.	JOULU DEC.
383 SÄHKÖTEKNISET KONEET&LAITTEET ELEKTROTEKN.MASKINER & -APPAR. KOTIM.TAVARAT - INHEMSKA VAROR TUONTITAVARAT - IMPORTVAROR	132.7 136.6 129.9	131.2 134.9 128.6	131.5 135.1 128.9	131.9 135.5 129.2	132.5 135.8 130.0	132.4 135.8 129.9	133.0 136.7 130.4	133.1 137.1 130.1	133.2 137.1 130.3	133.2 137.3 130.3	133.5 137.5 130.5	133.7 138.0 130.5	133.7 138.1 130.5
3832 VIIHDE-&TIETOLIIKENNEVALINEET UNDERHÅLLINGS-& TELEPRODUKTER KOTIM.TAVARAT - INHEMSKA VAROR TUONTITAVARAT - IMPORTVAROR	121.5 131.9 117.1	122.1 133.3 117.3	121.6 132.5 117.0	121.5 132.2 117.0	121.5 132.2 116.9	121.5 132.0 117.0	121.5 132.0 117.0	122.1 132.1 117.8	121.7 132.3 117.3	121.8 132.8 117.2	121.2 130.6 117.3	121.1 130.4 117.1	120.8 130.1 116.9
3833 KOTITALOUSSÄHKÖKONEET&LAITTEET ELEKTR.MUSHÄLLSMASK.&-APPAR. KOTIM.TAVARAT - INHEMSKA VAROR TUONTITAVARAT - IMPORTVAROR	132.9 144.1 126.6	128.0 140.3 121.1	129.2 140.8 122.7	130.0 141.0 123.9	131.7 143.7 124.9	132.8 143.7 126.6	133.9 144.2 128.1	134.4 145.6 128.1	134.5 145.8 128.1	135.1 145.8 129.1	135.1 146.2 129.0	135.1 146.2 129.0	135.1 146.2 129.0
383A TEOLL. SÄHKÖKONEET JA -LAIT 383 (ILMAN 3832 JA 3833) ELEKTR.MASKINER&APPAR. FÖR IND. 383 (UTAN 3832 OCH 3833) KOTIM.TAVARAT - INHEMSKA VAROR TUONTITAVARAT - IMPORTVAROR	139.9 137.0 142.9	137.8 134.5 141.4	138.4 135.1 141.9	139.0 135.8 142.4	139.7 135.8 143.9	139.3 135.9 142.9	140.2 137.1 143.5	139.7 137.4 142.2	140.2 137.4 143.2	140.1 137.5 142.9	140.9 138.5 143.4	141.3 139.4 143.4	141.6 139.7 143.7
384 KULKUNEUVOT - TRANSPORTMEDEL KOTIM.TAVARAT - INHEMSKA VAROR TUONTITAVARAT - IMPORTVAROR	147.0 153.2 144.1	145.2 150.6 142.7	145.7 151.1 143.1	145.5 152.9 143.4	146.4 153.2 143.2	146.9 154.4 143.8	146.6 154.0 143.1	146.9 154.2 143.4	146.6 153.2 143.4	147.2 153.6 144.2	148.7 154.2 146.0	148.7 153.7 146.4	148.7 153.8 146.2
3841 LAIVAT, VENEET JA NIDEN OSAT FARTYG, BÅTAR & DELAR T. OESSA	150.6	147.9	148.8	149.3	149.8	150.4	150.8	150.7	150.7	151.4	152.4	152.4	152.5
3843 AUTOT, PERÄVAUNUT JA KORIT BILAR, SLÄPVAGNAR & KAROSSERIER KOTIM.TAVARAT - INHEMSKA VAROR TUONTITAVARAT - IMPORTVAROR	138.6 135.7 139.3	135.5 131.4 136.5	136.0 132.0 137.0	137.3 135.4 137.7	137.1 135.4 137.5	137.6 135.4 138.2	138.2 136.5 138.6	138.6 136.5 139.2	138.8 137.0 139.2	139.3 137.1 139.8	141.2 137.5 142.1	141.5 137.4 142.6	141.8 137.4 142.9
385 HIENOMEKAANISET TUOTTEET FINNEKANISKA PRODUKTER KOTIM.TAVARAT - INHEMSKA VAROR TUONTITAVARAT - IMPORTVAROR	132.0 131.6 132.0	128.4 127.0 128.7	131.1 127.2 131.8	132.1 130.7 132.4	132.3 130.8 132.6	132.6 132.6 132.6	132.5 132.9 132.5	132.4 132.9 132.3	131.6 133.1 131.3	131.9 133.1 131.6	132.1 133.1 131.9	133.2 133.1 133.2	133.5 133.1 133.5
39 MUUT TEOLLISUUSTUOTTEET ANDRA INDUSTRIPRODUKTER KOTIM.TAVARAT - INHEMSKA VAROR TUONTITAVARAT - IMPORTVAROR	146.7 142.5 149.3	144.8 139.0 148.2	144.8 138.5 148.6	145.3 138.7 149.3	146.5 141.8 149.4	146.1 141.9 148.7	146.3 142.5 148.6	146.1 143.0 148.0	146.7 143.3 148.7	148.0 143.5 150.8	148.9 145.8 150.8	148.6 145.8 150.3	148.7 145.9 150.4
4 SÄHKÖ, KAASU, LÄMPÖ JA VESI EL. GAS, VÄRME OCH VATTEN KOTIM.TAVARAT - INHEMSKA VAROR	123.4 123.2	122.2 122.1	123.2 123.1	123.8 123.8	122.6 122.0	122.4 122.2	122.4 122.1	123.6 122.7	122.0 122.1	124.7 124.3	124.6 124.4	124.5 124.5	124.7 124.7
KÄYTTÖTARKOI- TUS - ANVÄND- NINGSSYFTE													
1 RAAKA-AINEET & TUOT.HYÖDYKKEET RAVAROR & PROD.FÖRÖDENHETER KOTIM.TAVARAT - INHEMSKA VAROR TUONTITAVARAT - IMPORTVAROR	128.4 137.2 110.7	128.0 136.4 111.1	128.0 136.3 111.0	127.9 136.5 110.5	128.1 136.7 110.7	128.1 136.8 110.3	128.0 136.6 110.4	128.8 137.1 111.9	128.8 137.0 112.1	128.7 137.3 111.0	129.4 138.4 111.3	128.7 138.0 109.8	129.0 139.0 108.7
2 KULUTUSTAVARAT KONSUMTIONSVAROR KOTIM.TAVARAT - INHEMSKA VAROR TUONTITAVARAT - IMPORTVAROR	153.6 156.4 144.0	150.8 153.8 140.6	151.6 154.3 142.4	152.2 154.9 143.0	152.8 155.7 143.0	152.8 155.4 143.7	153.3 155.9 144.5	153.9 156.7 144.4	154.1 156.9 144.6	154.6 157.5 144.7	155.7 158.6 145.7	155.6 158.5 145.5	155.9 158.9 145.7
3 INVESTOINTITAVARAT INVESTERINGSVAROR KOTIM.TAVARAT - INHEMSKA VAROR TUONTITAVARAT - IMPORTVAROR	148.1 149.9 145.9	145.8 146.6 145.0	146.4 147.0 145.7	147.2 148.0 146.1	147.4 148.5 146.1	147.8 148.9 146.5	148.2 149.3 146.9	148.3 150.2 146.0	148.6 150.8 146.0	148.9 151.4 145.9	149.1 152.2 145.2	149.5 152.5 145.8	149.9 153.2 145.8

TEOLLISUUDEN TUOTTAJAHINTAINDEKSI 1980-100 - PRODUCENTPRISINDEX FÖR INDUSTRIEN 1980=100

VUODEN 1987 INDEKSILUVUT - INDEXTALEN FÖR ÅRET 1987

TAVARARYHMÄT TOL:N MUKAAN - VARUGRUPPER ENLIGT NI	VUOSI- INDEKSI ARS- INDEX	K U U K A U S I - I N D E K S I T M A N A D S I T A M M I J A N N I	F E L M I F E B.	M A A L I S M A R S	H U H T I A P R I L	T O U K O M A J	K E S Ä J U N I	H E I N Ä J U L I	E L O A U G.	S Y Y S S E P.	L O K A O K T.	M A R R A S N O V.	J O U L U D E C.
2 - 4 KOKONAI SINDEKSI - TOTALINDEX	133.8	132.4	132.6	132.7	133.1	133.3	133.4	134.0	134.1	134.6	134.9	135.1	135.4
KOTIMARK.TAV.-HEMMAMARKN.VAROR	135.7	134.1	134.4	134.7	135.0	135.1	135.1	135.9	135.9	136.5	136.9	137.2	137.8
VIENTITAVARAT - EXPORTVAROR	129.1	128.1	128.1	127.8	128.5	129.1	129.1	129.4	129.7	129.8	129.8	130.1	129.7
2 KAIVANNAISTUOTTEET	119.7	120.0	116.5	115.0	115.5	115.1	115.7	115.9	120.5	122.2	122.7	125.1	132.2
MALMER&ANDRA MINERALISKA ÄMNER	117.4	117.6	113.7	112.0	112.5	112.1	112.8	113.0	118.2	120.2	120.7	124.0	132.1
KOTIMARK.TAV.-HEMMAMARKN.VAROR	136.6	137.2	137.2	137.2	137.2	137.2	137.2	137.3	137.3	137.5	137.5	132.9	132.9
VIENTITAVARAT - EXPORTVAROR													
3 TEOLLISUUSTUOTTEET	136.6	135.1	135.2	135.3	136.0	136.2	136.3	136.9	137.1	137.3	137.6	137.9	138.1
INDUSTRIPRODUKTER													
KOTIMARK.TAV.-HEMMAMARKN.VAROR	140.4	138.7	138.8	139.1	139.8	139.8	139.9	140.7	140.8	141.0	141.5	141.8	142.3
VIENTITAVARAT - EXPORTVAROR	129.1	128.1	128.1	127.8	128.5	129.0	129.1	129.3	129.7	129.8	129.8	130.1	129.6
31 ELINTARV., REHUT, JUOMAT&TUPAKKA	158.8	158.3	157.9	158.1	158.4	158.8	158.8	159.2	159.1	159.0	159.3	159.3	159.9
LIVSMEDEL, FODER, DRYCKER&TOBAK													
KOTIMARK.TAV.-HEMMAMARKN.VAROR	159.3	158.7	158.4	158.7	158.9	159.3	159.2	159.7	159.6	159.3	159.7	159.7	160.3
VIENTITAVARAT - EXPORTVAROR	151.8	150.8	150.0	149.6	150.9	150.7	151.4	151.4	151.9	153.7	153.6	154.0	154.0
311 ELINTARVIKKEET - LIVSMEDEL	156.0	154.4	154.3	154.9	155.3	155.7	156.1	156.5	156.5	156.4	156.9	157.0	157.6
KOTIMARK.TAV.-HEMMAMARKN.VAROR	155.9	154.2	154.2	154.8	155.3	155.7	156.0	156.5	156.5	156.2	156.8	156.8	157.4
VIENTITAVARAT - EXPORTVAROR	157.5	156.2	155.7	155.2	156.1	155.9	156.7	156.7	157.5	159.8	159.6	160.1	160.1
3111 TEURAS- JA LIHANJALOSTUSTUOTT.	158.7	157.0	156.9	157.3	157.5	158.2	159.5	160.5	160.5	159.6	159.0	158.6	160.4
SLAKT- OCH KÖTTPRODUKTER													
KOTIMARK.TAV.-HEMMAMARKN.VAROR	157.6	155.8	155.7	156.2	156.5	157.2	158.3	159.4	159.4	158.4	157.7	157.3	159.1
3112 MAIDONJALOSTUSTUOTTEET	153.7	152.9	152.7	152.8	153.4	153.9	153.7	153.8	153.6	153.8	154.6	154.8	154.6
MJÖLKFRÄDLINGSPRODUKTER													
KOTIMARK.TAV.-HEMMAMARKN.VAROR	151.3	150.5	150.3	150.4	151.0	151.6	151.3	151.5	151.2	151.4	152.3	152.5	152.2
312 MUUT ELINTARVIKKEET JA REHUT	167.3	173.5	171.3	169.0	168.0	167.7	165.5	166.2	166.0	165.8	164.9	164.8	165.3
ANDRA LIVSFÖRÄNDNINGSMIDEL&FODER													
KOTIMARK.TAV.-HEMMAMARKN.VAROR	168.4	174.6	172.4	170.1	169.1	168.7	166.5	167.2	167.0	166.8	165.9	165.8	166.3
313 JUOMAT - DRYCKER	166.1	163.8	163.8	164.1	164.8	167.6	167.5	167.5	166.6	166.6	166.6	167.1	167.5
KOTIMARK.TAV.-HEMMAMARKN.VAROR	168.1	165.9	166.0	166.3	166.5	169.5	169.4	169.4	168.4	168.4	168.4	169.1	169.4
314 TUPAKKATUOTTEET - TOBAKVAROR	197.6	193.0	191.9	198.5	198.8	198.8	198.8	198.4	198.4	198.4	198.4	198.4	198.4
KOTIMARK.TAV.-HEMMAMARKN.VAROR	229.5	221.4	221.4	230.8	231.2	231.2	231.2	231.2	231.2	231.2	231.2	231.2	231.2
32 TEKSTIILIT, VAAT. - &NAHKATUOTT.	152.5	151.7	151.9	151.6	151.7	151.5	151.5	152.3	153.5	153.8	153.9	153.7	153.5
TEXTILIER, KLÄDER & LÄDERVAROR													
KOTIMARK.TAV.-HEMMAMARKN.VAROR	152.3	151.0	150.4	150.3	150.7	151.0	151.1	152.5	153.7	154.4	154.2	154.2	154.0
VIENTITAVARAT - EXPORTVAROR	152.9	152.5	153.9	153.2	153.0	152.2	151.9	152.2	153.3	153.1	153.5	153.1	152.7
321 TEKSTIILIT - TEXTILIER	154.2	153.5	153.4	153.0	153.4	153.5	153.5	154.1	155.4	155.5	155.4	155.2	154.8
KOTIMARK.TAV.-HEMMAMARKN.VAROR	154.9	154.9	153.3	153.1	153.6	154.1	154.0	155.3	156.4	156.4	156.0	156.2	155.9
VIENTITAVARAT - EXPORTVAROR	152.9	150.9	153.5	153.0	152.9	152.4	152.7	151.9	153.7	153.8	154.2	153.3	153.0
322 VAATTEET - KLÄDER	157.3	155.2	156.2	156.0	156.1	155.9	155.7	157.1	158.3	158.9	159.3	159.3	159.3
KOTIMARK.TAV.-HEMMAMARKN.VAROR	158.0	156.0	156.1	155.6	155.7	155.8	156.1	157.9	159.0	160.7	161.0	161.2	161.2
VIENTITAVARAT - EXPORTVAROR	156.7	154.6	156.2	156.4	156.5	156.0	155.4	156.5	157.8	157.4	157.9	157.7	157.6
323 NAHAT, TURKIKSET & NAHKATEOKSET	144.0	144.0	145.4	145.3	145.3	141.4	141.5	142.7	144.8	145.0	144.1	143.9	144.2
LÄDER- OCH PÄLSVAROR													
KOTIMARK.TAV.-HEMMAMARKN.VAROR	142.3	139.6	141.5	141.3	141.3	140.7	140.7	142.3	145.1	145.3	144.1	142.6	143.0
324 KENGÄT - SKOR	136.8	138.6	137.2	136.2	135.7	137.0	136.7	136.7	137.0	137.1	137.0	136.4	135.7
KOTIMARK.TAV.-HEMMAMARKN.VAROR	133.3	130.2	128.9	131.6	132.1	133.7	133.7	133.6	135.1	135.3	135.3	135.2	135.2
33 PUUTAVARAT, -TEOKSET & KALUSTEET	129.3	128.2	128.8	128.2	128.3	128.3	128.4	128.8	130.2	130.7	130.4	130.6	131.1
TRÄVAROR OCH -INREDNING													
KOTIMARK.TAV.-HEMMAMARKN.VAROR	143.5	141.5	142.2	141.9	142.5	142.7	142.4	142.9	144.4	145.2	145.3	145.0	145.6
VIENTITAVARAT - EXPORTVAROR	118.5	118.0	118.5	117.7	117.4	117.3	117.6	118.0	119.3	119.6	119.0	119.6	120.0
331 PUUTAVARAT JA -TEOKSET	123.0	122.3	122.7	121.8	121.9	122.0	122.1	122.5	124.0	124.2	124.0	123.8	124.3
TRÄVAROR													
KOTIMARK.TAV.-HEMMAMARKN.VAROR	137.3	135.7	136.1	135.3	136.0	136.3	136.0	136.4	138.4	139.3	139.2	138.8	139.6
VIENTITAVARAT - EXPORTVAROR	114.0	113.9	114.3	113.3	113.0	113.1	113.4	113.7	115.0	114.8	114.5	114.4	114.7
33111 SAHATUT JA HOYLÄTYT PUUTAVARAT	113.2	113.0	113.0	112.7	112.7	112.5	112.9	113.1	113.9	113.5	113.5	113.6	113.8
SÄGADE OCH HYVLÄDE TRÄVAROR													
KOTIMARK.TAV.-HEMMAMARKN.VAROR	128.1	128.0	127.8	128.0	128.0	128.1	127.7	128.2	127.9	128.0	128.0	128.7	128.8
VIENTITAVARAT - EXPORTVAROR	105.9	105.6	105.8	105.2	105.2	104.9	105.7	105.7	107.0	106.4	106.5	106.4	106.5
33119 PUULEVYT - TRÄSKIVOR	133.7	132.0	133.6	132.0	132.4	133.5	132.4	133.5	134.8	135.7	134.5	134.6	136.1
KOTIMARK.TAV.-HEMMAMARKN.VAROR	139.3	135.2	137.6	137.3	139.4	139.9	139.6	139.5	139.8	140.2	140.0	140.0	143.2
VIENTITAVARAT - EXPORTVAROR	131.6	130.7	132.1	130.0	129.7	131.0	129.7	131.3	132.9	134.0	132.5	132.5	133.4
332 KALUSTEET (EI METALLIA)	168.7	165.0	166.6	167.5	167.9	167.4	167.4	167.8	168.6	170.6	170.1	172.7	173.2
INDREDNING (ICKE METALL)													
KOTIMARK.TAV.-HEMMAMARKN.VAROR	163.9	160.9	162.4	163.2	163.7	163.7	164.0	164.2	164.7	165.3	165.3	165.3	165.3
34 PAPERI-JA GRAAF. TEOLL. TUOTTEET	145.7	143.6	143.9	143.5	144.7	145.1	145.0	146.5	146.2	146.7	147.5	148.5	147.7
MASSA, PAPPER & GRAFISKA PROD.													
KOTIMARK.TAV.-HEMMAMARKN.VAROR	155.4	151.8	152.1	153.1	154.8	154.1	154.5	156.2	156.1	156.8	157.8	158.4	159.3
VIENTITAVARAT - EXPORTVAROR	135.8	135.2	135.4	133.7	134.4	135.9	135.2	136.5	136.1	136.3	136.9	138.3	135.9
341 SELLU-JA PAPERITEOLL. TUOTTEET	138.3	136.5	136.8	136.5	137.8	137.5	137.2	138.4	138.4	139.0	140.0	141.2	140.2
MASSA, PAPPER OCH PAPPERSVAROR													
KOTIMARK.TAV.-HEMMAMARKN.VAROR	142.2	138.6	139.1	139.6	141.7	140.3	140.5	141.9	142.4	143.5	145.2	145.9	147.2
VIENTITAVARAT - EXPORTVAROR	136.0	135.2	135.5	134.7	135.4	135.9	135.2	136.3	135.9	136.3	136.9	138.4	135.9
34111 SELLULOOSAT - CELLULOSA	138.5	132.4	132.9	133.8	137.8	136.5	136.6	138.5	139.6	140.9	143.8	144.4	145.1
KOTIMARK.TAV.-HEMMAMARKN.VAROR	143.3	135.2	136.0	137.0	143.3	140.9	141.0	143.5	144.7	145.9	149.2	150.2	152.8
VIENTITAVARAT - EXPORTVAROR	131.5	128.3	128.4	129.2	129.7	129.9	130.3	131.2	132.1	133.5	135.9	136.0	133.9
34112 PAPERIT JA KARTONGIT	134.7	135.4	135.4	133.9	133.8	133.9	133.2	134.3	134.1	134.3	135.1	137.7	134.7
PAPPER OCH KARTONG													
KOTIMARK.TAV.-HEMMAMARKN.VAROR	137.7	14											

TEOLLISUUDEN TUOTTAJAHINTAINDEKSI 1980-100 - PRODUCENTPRISINDEX FÖR INDUSTRIEN 1980-100

VUODEN 1987 INDEKSILUVUT - INDEXTALEN FÖR ÅRET 1987

TAVARARYHMÄT TOL:N MUKAAN - VARUGRUPPER ENLIGT NI	VUOSI- INDEKSI ARS- INDEX	K U U K A U S I - I N D E K S I T M Ä N A D S I N D E X A R N A											
		TAMMI JAN.	HELMI FEB.	MAALIS MARS	HUHTI APRIL	TOUKO MAJ	KESÄ JUNI	HEINÄ JULI	ELO AUG.	SYYS SEP.	LOKA OKT.	MARRAS NOV.	JOULU DEC.
3511 TEOLLISUUSKEMIKAALIT INDUSTRIKEMIKALIER KOTIMARK.TAV.-HEMMAMARKN.VAROR VIENTITAVARAT - EXPORTVAROR	124.9 128.1 119.0	124.2 128.7 115.8	124.3 128.9 115.8	124.4 128.6 116.7	127.5 128.5 125.7	127.2 128.0 125.6	126.8 127.6 125.3	124.3 127.3 118.9	125.4 128.3 120.0	125.6 128.4 120.4	123.3 127.9 114.7	123.1 127.9 114.3	122.9 127.2 114.8
3513 TEKOKUJUT.-KUMIT & MUUVIATINEET KONSTFIBRE, SYN. GUMMI & PLASTER KOTIMARK.TAV.-HEMMAMARKN.VAROR VIENTITAVARAT - EXPORTVAROR	111.4 109.8 114.2	106.8 104.4 111.0	107.8 104.1 114.0	108.1 104.6 113.9	108.8 106.7 112.4	109.4 108.2 111.5	110.1 108.6 112.7	111.4 110.3 113.1	111.7 111.0 112.9	113.2 112.5 114.4	114.8 114.8 114.7	116.9 115.7 118.9	118.1 116.7 120.5
352 MUUT KEMIAALLISET TUOTTEET ANDRA KEMISKA PRODUKTER KOTIMARK.TAV.-HEMMAMARKN.VAROR	146.1 154.3	143.1 150.4	144.9 152.4	144.8 151.8	145.4 152.8	145.9 154.2	146.3 154.5	146.4 154.6	146.9 155.9	146.4 155.1	147.0 156.2	148.0 157.1	148.1 157.1
353 MAARLJYJALOSTEET PETROLEUMPRODUKTER KOTIMARK.TAV.-HEMMAMARKN.VAROR	69.1 71.8	68.4 71.5	68.4 72.6	68.9 72.1	69.9 72.2	69.8 72.0	70.6 71.8	70.2 72.1	70.4 72.4	69.7 72.1	69.0 71.9	67.1 70.4	67.2 70.6
354 MUUT ÖLJY-JA KIVIHIILITUOTTEET ANDRA PETROLEUM- OCH KOLPROD. KOTIMARK.TAV.-HEMMAMARKN.VAROR	126.5 126.8	134.2 133.0	129.9 129.1	128.8 129.5	128.6 129.4	128.7 129.7	124.0 124.4	123.9 124.1	123.9 124.2	124.3 124.3	124.2 124.3	123.7 124.6	123.7 124.8
355 KUMITUOTTEET - GUMMIVAROR KOTIMARK.TAV.-HEMMAMARKN.VAROR	149.2 153.7	148.2 152.4	148.2 152.4	148.2 152.4	148.2 152.4	149.0 153.5	149.3 153.8	149.7 154.5	149.7 154.5	149.6 154.5	149.8 154.5	149.9 154.5	150.7 155.6
356 MUOVITUOTTEET - PLASTVAROR KOTIMARK.TAV.-HEMMAMARKN.VAROR	116.3 123.3	117.2 123.6	117.3 124.9	118.7 124.3	118.6 124.3	116.4 123.0	116.3 123.1	116.3 123.1	115.1 123.3	114.0 121.8	115.0 121.9	115.3 122.9	116.1 123.1
36 SAVI- LASI- JA KIVITUOTTEET LER-, GLAS- OCH STENPRODUKTER KOTIMARK.TAV.-HEMMAMARKN.VAROR VIENTITAVARAT - EXPORTVAROR	153.9 157.7 129.4	152.2 155.9 127.9	152.2 155.8 128.4	152.2 155.8 128.7	153.9 157.6 129.4	152.9 156.4 129.3	153.1 156.6 129.6	155.7 159.7 129.2	154.3 158.1 129.4	154.8 158.4 130.9	154.5 158.2 130.3	155.5 159.5 129.4	155.8 159.7 129.9
361 POSLIINITEOKSET JA SAVIASTIAT VAROR AV PORSLIN OCH LERA KOTIMARK.TAV.-HEMMAMARKN.VAROR	157.0 162.8	158.9 163.5	157.9 163.5	156.9 162.0	156.9 162.0	156.1 162.0	156.0 162.0	156.0 162.0	156.9 162.0	157.3 162.0	156.0 162.0	157.7 165.1	157.7 165.1
362 LASITUOTTEET - GLASVAROR KOTIMARK.TAV.-HEMMAMARKN.VAROR	126.2 131.7	123.7 128.8	123.5 128.9	124.0 129.5	130.1 136.6	126.0 130.6	125.2 129.5	126.3 131.0	126.2 131.5	127.7 133.9	126.7 131.9	126.8 132.0	128.0 134.1
369 MUUT SAVI- JA KIVITUOTTEET ANDRA LER- OCH STENPRODUKTER KOTIMARK.TAV.-HEMMAMARKN.VAROR	159.8 160.6	158.0 158.9	158.1 158.8	158.1 158.8	158.9 159.8	158.5 159.4	159.0 159.7	162.1 163.2	160.3 161.3	160.5 161.3	160.6 161.3	161.6 162.6	161.7 162.6
37 METALLIT - METALLER KOTIMARK.TAV.-HEMMAMARKN.VAROR VIENTITAVARAT - EXPORTVAROR	111.2 113.4 106.1	111.3 112.9 107.6	109.7 111.8 105.1	108.9 111.3 103.5	109.3 111.6 104.2	109.9 111.8 105.5	109.9 111.8 105.8	109.7 111.8 105.2	111.8 111.8 107.8	112.2 113.8 108.5	112.2 114.3 107.6	113.9 117.5 106.0	114.9 118.9 106.0
371 RAUTA, TERÄS JA FERROSEOKSET JÄRN, STÅL OCH FERROLEGERINGAR KOTIMARK.TAV.-HEMMAMARKN.VAROR VIENTITAVARAT - EXPORTVAROR	118.0 117.7 119.0	119.2 119.4 118.7	118.4 118.2 119.1	118.1 117.6 119.6	118.4 117.8 120.4	118.5 118.0 120.5	118.5 117.9 120.6	118.1 117.8 119.1	117.7 117.2 119.3	117.6 116.8 120.3	117.5 117.4 117.9	116.8 116.8 116.6	116.9 117.0 116.4
37101-37102 TAKKIRAUTA JA FERROSEOKSET TACKJÄRN OCH FERROLEGERINGAR KOTIMARK.TAV.-HEMMAMARKN.VAROR	112.2 112.4	118.1 118.4	114.5 114.9	113.5 113.9	113.5 113.9	113.3 113.7	113.3 113.7	113.4 113.7	110.6 110.8	109.7 109.9	109.7 109.9	108.1 108.2	108.1 108.2
37103 RAUTA- JA TERÄSVALUT JÄRN- OCH STÅLGGUTGDDS	138.5	135.9	132.8	134.1	138.4	140.0	138.2	137.5	138.7	138.7	143.6	141.8	142.1
37104 VALSSATUT TERÄSTUOTTEET VALSADE STÅLPRODUKTER KOTIMARK.TAV.-HEMMAMARKN.VAROR VIENTITAVARAT - EXPORTVAROR	117.8 117.2 119.1	118.1 117.9 118.7	118.2 117.7 119.2	117.9 117.1 119.8	118.0 116.8 120.5	118.2 117.1 120.7	118.3 117.1 120.8	117.8 117.1 119.1	117.8 117.1 119.3	118.0 116.9 120.3	117.4 117.2 117.9	117.0 117.2 116.5	117.1 117.4 116.3
372 MUUT METALLIT ICKE-JÄRNMETALLER KOTIMARK.TAV.-HEMMAMARKN.VAROR VIENTITAVARAT - EXPORTVAROR	97.1 101.6 91.6	94.9 94.6 95.2	91.9 93.8 89.5	90.1 93.8 85.5	90.6 94.3 86.1	92.0 94.4 88.9	92.3 94.6 89.4	92.5 94.6 89.9	99.8 103.8 95.0	101.0 105.5 95.4	101.3 105.7 96.0	108.1 119.5 94.1	110.9 124.2 94.5
38 METALLI- JA KONEPAJATUOTTEET METALL- OCH VERKSTADSPRODUKTER KOTIMARK.TAV.-HEMMAMARKN.VAROR VIENTITAVARAT - EXPORTVAROR	144.9 147.7 140.6	142.0 144.6 137.9	142.7 145.3 138.5	143.7 146.2 139.7	144.0 146.7 139.9	144.5 147.0 140.7	144.7 147.3 140.6	145.4 148.1 141.1	145.7 148.1 141.2	145.7 148.6 141.1	145.9 148.9 141.8	146.7 149.8 141.9	147.3 150.2 142.7
381 METALLITUOTTEET - METALLVAROR KOTIMARK.TAV.-HEMMAMARKN.VAROR VIENTITAVARAT - EXPORTVAROR	142.1 144.6 134.9	139.2 141.8 131.6	140.1 142.8 132.3	140.4 143.2 132.5	140.9 143.2 134.3	141.5 143.8 134.8	141.8 144.3 134.6	142.4 145.0 134.8	143.3 146.0 135.7	143.5 146.1 136.1	143.9 146.1 136.4	144.0 146.5 137.9	144.3 146.5 138.0
382 KONEET JA LAITTEET (EI SÄHKÖK.) MASKINER & APPAR. (ICKE ELEKTR.) KOTIMARK.TAV.-HEMMAMARKN.VAROR VIENTITAVARAT - EXPORTVAROR	151.3 152.7 149.2	147.0 148.2 145.1	148.1 149.0 146.8	149.1 150.0 147.9	149.6 150.9 147.8	150.4 151.3 149.2	150.5 151.5 148.9	152.9 153.8 150.3	153.8 154.4 150.3	154.5 155.1 149.6	156.1 156.4 151.1	156.4 157.5 150.9	157.5 152.8
3822 MAATALOUSKONEET JORDBRUKSMASKINER KOTIMARK.TAV.-HEMMAMARKN.VAROR	137.9 133.7	134.6 132.4	136.1 133.1	136.2 133.1	136.5 133.4	138.5 133.4	138.5 133.4	138.8 133.9	139.1 134.2	139.1 134.2	139.1 134.2	139.1 134.2	139.1 134.2
3825 TIETO- JA KONTTORIKONEET DATA- OCH KONTORSMASKINER	142.1	139.0	144.1	142.1	143.1	142.7	142.7	142.7	142.7	141.6	141.6	141.6	141.6
382A TEOLL. KONEET JA LAITTEET 382 (ILMAN 3822 JA 3825) MASKINER & APPAR. FÖR INDUSTRIEN 382 (UTAN 3822 OCH 3825) KOTIMARK.TAV.-HEMMAMARKN.VAROR VIENTITAVARAT - EXPORTVAROR	153.0 155.5 149.5	148.5 150.8 145.4	149.5 151.2 147.0	150.7 152.4 148.3	151.2 153.4 148.1	151.9 153.9 149.2	152.0 154.1 148.9	153.6 155.8 150.5	154.1 156.8 150.4	154.3 157.5 149.9	156.1 159.4 151.4	156.3 159.9 151.3	157.8 161.1 153.9
383 SÄHKÖTEKNISET KONEET & LAITTEET ELEKTROTEKN. MASKINER & APPAR. KOTIMARK.TAV.-HEMMAMARKN.VAROR VIENTITAVARAT - EXPORTVAROR	128.8 136.7 119.5	128.9 134.6 121.5	128.4 135.2 119.5	128.4 135.6 119.0	128.4 136.1 118.3	128.4 136.0 118.6	128.7 136.8 118.2	128.9 137.2 118.1	129.0 137.4 118.0	129.0 137.5 118.0	129.3 137.9 118.1	129.1 138.0 117.5	129.1 138.1 117.6
3832 VIIHDE- & TIETOLIIKENNEVALINEET UNDERHÅLLINGS- & TELEPRODUKTER KOTIMARK.TAV.-HEMMAMARKN.VAROR VIENTITAVARAT - EXPORTVAROR	123.1 130.3 117.7	125.8 130.5 122.2	124.7 130.9 120.0	123.9 130.6 118.9	123.5 130.6 118.2	123.4 130.4 118.2	122.8 130.4 117.1	122.7 130.5 116.9	122.8 130.7 116.9	122.7 130.7 116.8	122.3 129.7 116.8	121.1 129.4 115.0	121.1 129.0 115.1

TEOLLISUUDEN TUOTTAJAHINTAINDEKSI 1980-100 - PRODUCENTPRISINDEX FÖR INDUSTRIEN 1980-100

VUODEN 1987 INDEKSILUVUT - INDEXTALEN FÖR ÅRET 1987

TAVARARYHMÄT TOL:N MUKAAN - VARUGRUPPER ENLIGT NI	VUOSI- INDEKSI ARS- INDEX	K U U K A U S I - I N D E K S I T											
		M A N A D S I TAMMI JAN.	H E L M I FEB.	M A A L I S MARS	H U H T I APRIL	T O U K O MAJ	K E S Ä JUNI	H E I N Ä JULI	E L O AUG.	S Y Y S SEP.	L O K A OKT.	M A R R A S NOV.	J O U L U DEC.
3833 KOTITALOUSSÄHKÖKONEET&LAITTEET ELEKTR.HUSHÄLLSMASK.&-APPAR. KOTIMARK.TAV.-HEMMAMARKN.VAROR	141.7 141.9	138.2 137.8	138.8 138.2	138.9 138.4	141.8 141.9	141.8 142.3	142.1 143.4	142.8 143.6	143.0 143.6	143.0 143.6	143.4 144.0	143.4 144.0	143.4 144.0
383A TEOLL. SÄHKÖKONEET JA -LAIT 383 (ILMAN 3832 JA 3833) ELEKTR.MASKINER&APPAR.FÖR IND. 383 (UTAN 3832 OCH 3833) KOTIMARK.TAV.-HEMMAMARKN.VAROR VIENTITAVARAT - EXPORTVAROR	129.8 138.0 117.6	129.2 135.5 119.7	128.8 136.2 117.6	129.2 136.9 117.6	128.9 136.9 116.8	129.0 136.9 117.2	129.8 138.0 117.4	130.0 138.4 117.3	130.1 138.6 117.3	130.1 138.7 117.2	130.8 139.7 117.5	131.0 139.9 117.6	131.2 140.2 117.6
384 KULKUNEUVOT - TRANSPORTMEDEL KOTIMARK.TAV.-HEMMAMARKN.VAROR VIENTITAVARAT - EXPORTVAROR	152.6 152.4 152.9	149.0 150.3 147.3	149.8 150.8 148.4	152.3 152.3 152.3	152.7 152.6 152.9	153.1 152.8 153.5	153.2 152.8 153.7	153.3 153.0 153.7	152.9 152.4 153.7	153.4 152.8 154.2	153.9 153.3 154.6	153.6 152.7 154.9	153.8 152.8 155.2
3841 LAIVAT, VENEET JA NIIDEN OSAT FARTYG,BÅTAR & DELAR T. DESSA	158.3	154.5	155.6	156.7	157.4	158.2	158.6	158.6	158.6	159.5	160.2	160.6	160.9
3843 AUTOT, PERÄVAUNUT JA KORIT BILAR,SLÄPVAGNAR & KAROSSERIER KOTIMARK.TAV.-HEMMAMARKN.VAROR	135.8 131.8	129.8 128.1	130.4 128.5	136.1 131.6	136.1 131.2	136.1 131.2	136.9 132.4	136.9 132.4	137.4 133.1	137.5 133.2	137.6 133.5	137.4 133.1	137.4 133.1
385 HIENOMEKAANISET TUOTTEET FINMEKANISKA PRODUKTER KOTIMARK.TAV.-HEMMAMARKN.VAROR	126.2 138.4	125.3 133.8	125.4 133.9	126.0 138.4	125.5 138.4	126.2 139.1	126.2 139.1	126.3 139.6	126.4 139.7	127.0 139.7	126.8 139.7	126.8 139.7	126.7 139.3
39 MUUT TEOLLISUUSTUOTTEET ANDRA INDUSTRIPRODUKTER KOTIMARK.TAV.-HEMMAMARKN.VAROR VIENTITAVARAT - EXPORTVAROR	129.2 119.5 140.5	127.9 118.2 138.4	127.8 117.6 139.8	128.6 118.1 140.9	128.9 118.1 141.6	129.3 118.7 141.9	129.8 120.0 141.4	129.9 120.1 141.4	129.6 120.5 140.3	129.7 120.7 140.3	129.5 120.8 139.8	129.5 120.8 139.7	129.7 121.0 140.0
4 SÄHKÖ, KAASU, LÄMPÖ JA VESI EL, GAS, VÄRME OCH VATTEN KOTIMARK.TAV.-HEMMAMARKN.VAROR	115.1 115.1	113.8 113.8	114.9 114.9	115.5 115.5	113.9 113.9	114.0 114.0	114.0 114.0	114.5 114.5	114.0 114.0	116.3 116.3	116.4 116.4	116.5 116.5	116.7 116.7
KÄYTTÖTARKOI- TUS - ANVÄND- NINGSSYFTE													
1 RAAKA-AINEET & TUOT.HYÖDYKKEET RAVAROR & PROD.FÖRNÖDENHETER KOTIMARK.TAV.-HEMMAMARKN.VAROR VIENTITAVARAT - EXPORTVAROR	124.2 125.2 122.2	123.2 124.2 121.4	123.3 124.3 121.1	123.2 124.5 120.7	123.6 124.6 121.5	123.8 124.5 122.3	123.8 124.4 122.5	124.3 125.1 122.7	124.5 125.2 123.0	124.7 125.6 123.0	125.1 126.1 123.0	125.4 126.4 123.2	125.5 127.1 122.4
2 KULUTUSTAVARAT KONSUMTIONSVAROR KOTIMARK.TAV.-HEMMAMARKN.VAROR VIENTITAVARAT - EXPORTVAROR	148.9 149.9 144.3	147.0 147.7 143.9	147.5 148.2 144.4	147.8 148.6 144.1	148.1 149.0 144.1	148.3 149.2 143.9	148.4 149.4 143.6	149.2 150.3 143.8	149.2 150.2 144.4	150.0 151.1 145.0	150.1 151.3 144.8	150.4 151.5 145.1	150.7 151.9 145.1
3 INVESTOINTITAVARAT INVESTERINGSVAROR KOTIMARK.TAV.-HEMMAMARKN.VAROR VIENTITAVARAT - EXPORTVAROR	145.4 146.1 144.3	142.3 142.9 141.4	143.0 143.3 142.5	143.9 144.3 143.2	144.4 145.0 143.6	145.0 145.4 144.4	145.2 145.7 144.4	145.8 146.5 144.8	145.9 146.8 144.6	146.4 147.4 144.7	147.1 148.3 145.4	147.4 148.5 145.7	148.1 149.2 146.6

KOTIMARKKINOIDEN PERUSHINTAINDEKSI 1980=100 - BASPRISINDEX FÖR HEMMARKNADSVAROR 1980=100

		VUODEN 1987 INDEKSILUVUT - INDEXTALEN FÖR ÅRET 1987												
TAVARARYHMÄT TOL:N MUKAAN - VARUGRUPPER ENLIGT NI		VUOSI- INDEKSI ÄRS- INDEX	K U U K A U S I - M Ä N A D S I N D E X TAMMI JAN.	HELMI FEB.	M A A L I S MARS	H U H T I APRIL	T O U K O MAJ	K E S Ä JUNI	H E I N Ä JULI	E L O AUG.	S Y Y S SEP.	L O K A OKT.	M A R R A S NOV.	J O U L U DEC.
1 - 5	KOKONAISINDEKSI - TOTALINDEX KOTIM.TAVARAT - INHEMSKA VAROR TUONTITAVARAT - IMPORTVAROR	134.4 142.0 111.2	132.9 139.9 111.7	133.2 140.3 111.8	133.3 140.6 111.0	133.7 141.2 110.9	133.9 141.6 110.8	134.1 142.2 111.3	134.9 142.2 112.5	135.0 142.4 112.8	135.0 142.8 111.5	135.6 143.5 111.5	135.5 143.9 110.0	135.6 144.5 108.9
1	MAA-, METSÄ- JA KALATAL. TUOTTEET JORD- & SKOGSBRUKS- & FISKERIPROD. KOTIM.TAVARAT - INHEMSKA VAROR TUONTITAVARAT - IMPORTVAROR	142.6 148.9 101.8	143.1 148.3 109.5	142.3 147.7 107.2	142.5 148.0 107.1	142.3 148.5 102.0	142.3 148.4 101.9	142.1 148.0 103.4	142.2 148.6 100.4	141.5 147.9 99.8	140.8 147.4 98.1	143.4 150.2 98.9	143.8 151.2 95.4	144.8 152.1 97.5
11	MAATALOUSTUOTTEET LANTBRUKSPRODUKTER KOTIM.TAVARAT - INHEMSKA VAROR TUONTITAVARAT - IMPORTVAROR	148.8 160.2 97.9	152.1 162.1 107.3	150.2 160.4 104.4	150.4 160.6 104.3	148.5 159.6 98.5	148.4 159.6 97.7	148.0 158.8 99.6	147.1 158.4 96.1	146.1 157.4 95.3	145.3 156.8 93.3	148.9 161.0 94.3	149.6 162.8 90.4	151.5 164.5 92.9
12	METSÄTALOUSTUOTTEET SKOGSBRUKSPRODUKTER KOTIM.TAVARAT - INHEMSKA VAROR TUONTITAVARAT - IMPORTVAROR	131.7 131.8 128.5	127.3 127.5 124.3	128.1 128.2 126.1	128.4 128.6 125.9	131.1 131.3 125.7	131.0 131.0 130.6	131.1 131.2 129.4	133.2 133.4 129.4	133.7 133.9 130.5	133.4 133.5 130.7	134.2 134.4 130.1	134.6 134.8 130.0	134.0 134.2 129.6
2	KAIVAHNAISTUOTTEET MALMERI- JA MINERALISKA ÄMNEEN KOTIM.TAVARAT - INHEMSKA VAROR TUONTITAVARAT - IMPORTVAROR	77.0 117.4 73.2	80.9 117.6 77.4	78.6 113.7 75.3	76.5 112.0 73.1	76.3 112.5 72.8	76.6 112.1 73.2	77.2 112.8 73.8	79.6 113.0 76.4	81.2 118.2 77.7	76.9 120.2 72.7	77.8 120.7 73.6	73.3 124.0 68.4	69.6 132.1 63.6
3	TEOLLISUUSTUOTTEET INDUSTRIPRODUKTER KOTIM.TAVARAT - INHEMSKA VAROR TUONTITAVARAT - IMPORTVAROR	136.0 140.7 124.6	134.4 139.0 123.3	134.8 139.2 124.4	134.9 139.4 123.9	135.4 140.1 124.0	135.5 140.2 124.0	135.6 140.2 124.3	136.4 141.0 125.0	136.6 141.1 125.6	136.7 141.3 126.3	136.9 141.8 126.1	137.1 142.1 125.1	137.5 142.7 124.9
31	ELINTARV. REHUT. JUOMAT & TUPAKKA LIVSMEDEL, FODER, DRYCKER & TOBAK KOTIM.TAVARAT - INHEMSKA VAROR TUONTITAVARAT - IMPORTVAROR	156.1 160.6 109.1	155.4 160.0 107.7	155.1 159.7 107.3	155.4 159.9 107.3	155.6 160.2 107.2	156.0 160.7 106.6	155.9 160.6 106.7	156.7 161.1 110.3	156.7 160.9 110.5	156.5 160.7 110.2	156.6 161.0 110.6	156.7 161.0 111.7	157.4 161.6 112.4
311	ELINTARVIKKEET - LIVSMEDEL KOTIM.TAVARAT - INHEMSKA VAROR TUONTITAVARAT - IMPORTVAROR	152.6 157.6 99.2	151.0 155.9 98.2	150.9 155.9 97.5	151.4 156.5 96.2	151.8 157.0 96.3	152.2 157.4 96.0	152.5 157.8 96.1	153.4 158.3 101.1	153.4 158.2 101.5	153.1 157.9 101.5	153.6 158.5 101.2	153.7 158.5 101.9	154.3 159.2 102.3
3111	TEURAS- JA LIHANJALOSTUSTUOTT. SLAKT- OCH KÖTTPRODUKTER KOTIM.TAVARAT - INHEMSKA VAROR	156.9 157.6	155.0 155.8	154.8 155.7	155.4 156.2	155.7 156.5	156.3 157.2	157.4 158.3	158.7 159.4	158.7 159.4	157.8 158.4	157.8 158.4	157.4 157.3	158.8 159.1
3112	MAIDONJALOSTUSTUOTTEET MJÖLKFÖRÄDLINGSPRODUKTER KOTIM.TAVARAT - INHEMSKA VAROR	156.2 156.2	155.1 155.1	155.0 155.1	155.1 155.9	155.9 156.5	156.2 156.2	156.4 156.4	156.1 156.1	156.3 156.4	156.3 156.4	157.2 157.2	157.4 157.4	157.1 157.2
312	MUUT ELINTARVIKKEET JA REHUT ANDRA LIVSFÖRÄDLINGS- OCH FODER KOTIM.TAVARAT - INHEMSKA VAROR	165.7 168.4	171.0 174.6	169.0 172.4	167.4 170.1	166.5 169.1	166.0 168.7	164.1 166.5	164.6 167.2	164.3 167.0	164.1 166.8	163.8 165.9	163.8 165.8	164.4 166.3
313	JUOMAT - DRYCKER KOTIM.TAVARAT - INHEMSKA VAROR TUONTITAVARAT - IMPORTVAROR	164.3 168.1 124.3	162.4 165.9 124.3	162.5 166.0 124.9	162.9 166.3 126.1	163.0 166.5 125.4	163.0 169.5 125.1	163.6 169.5 125.1	165.5 169.4 123.9	165.5 169.4 123.2	164.5 168.4 123.1	164.6 168.4 123.2	165.2 169.1 123.6	165.6 169.4 123.9
314	TUPAKKATUOTTEET - TOBAKVAROR KOTIM.TAVARAT - INHEMSKA VAROR TUONTITAVARAT - IMPORTVAROR	227.9 229.5 200.8	220.4 221.4 204.5	220.6 221.4 208.3	229.5 230.8 208.3	229.3 231.2 198.5	229.4 231.2 198.4	229.4 231.2 197.9	229.3 231.2 197.9	229.3 231.2 197.5	229.3 231.2 197.5	229.3 231.2 196.9	229.5 231.2 201.2	229.6 231.2 202.2
32	TEKSTIILIT, VAAT. - & MAHKATUOTT. TEKSTILIER, KLÄDER & LÄDERVAROR KOTIM.TAVARAT - INHEMSKA VAROR TUONTITAVARAT - IMPORTVAROR	146.5 152.3 138.5	145.8 151.0 138.2	145.5 150.4 139.0	145.5 150.3 139.0	145.4 150.7 138.2	145.4 151.0 137.8	145.5 151.1 137.9	146.2 151.5 137.6	147.2 153.7 138.4	147.2 154.4 139.0	147.8 154.4 139.2	147.8 154.2 139.2	147.7 154.0 139.1
321	TEKSTIILIT - TEXTILIER KOTIM.TAVARAT - INHEMSKA VAROR TUONTITAVARAT - IMPORTVAROR	142.9 154.9 131.9	142.9 154.9 131.9	142.1 153.3 132.0	142.3 153.1 132.6	142.1 153.6 131.6	142.0 154.1 131.0	142.3 154.0 131.7	142.6 155.3 131.1	143.4 156.4 131.6	143.8 156.4 132.4	143.7 156.4 132.4	143.8 156.2 132.6	143.5 159.4 132.2
322	VAATTEET - KLÄDER KOTIM.TAVARAT - INHEMSKA VAROR TUONTITAVARAT - IMPORTVAROR	158.8 158.0 160.6	158.7 158.0 159.1	158.1 156.1 164.4	158.8 155.6 160.8	158.9 155.7 160.8	158.8 155.8 160.0	158.8 155.8 158.6	158.8 157.9 159.9	158.4 157.9 160.8	159.4 160.7 160.2	160.6 161.0 160.8	161.0 161.2 160.8	161.1 161.2 160.8
323	NAHAT, TURKIKSET & NAHKATEOKSET LÄDER- OCH PÄLSVAROR KOTIM.TAVARAT - INHEMSKA VAROR TUONTITAVARAT - IMPORTVAROR	138.0 142.3 131.3	136.4 139.6 129.0	136.6 141.5 129.1	137.0 141.3 130.4	136.9 141.3 130.1	136.6 140.7 130.2	136.0 140.7 128.8	137.1 142.3 128.9	140.1 145.1 132.3	140.2 145.3 132.3	140.2 144.1 134.1	139.6 142.6 135.1	139.9 143.0 135.0
324	KENGÄT - SKOR KOTIM.TAVARAT - INHEMSKA VAROR	145.7 133.3	143.8 130.2	143.2 128.9	144.7 131.6	144.9 132.1	146.0 133.7	145.7 133.7	145.7 133.6	147.4 135.1	146.9 135.3	146.8 135.3	146.7 135.2	146.9 135.2
33	PUUTAVARAT, -TEOKSET & KALUSTEET TRÄVAROR OCH -INREDNING KOTIM.TAVARAT - INHEMSKA VAROR TUONTITAVARAT - IMPORTVAROR	143.3 143.5 140.4	141.5 141.5 140.1	142.1 142.2 140.6	141.8 141.9 140.3	142.3 142.5 140.0	142.5 142.7 140.1	142.3 142.4 140.0	142.7 142.9 140.0	144.2 144.4 141.3	145.0 145.2 141.6	145.0 145.3 141.4	144.7 145.0 141.4	145.2 145.6 138.8
331	PUUTAVARAT JA -TEOKSET TRÄVAROR KOTIM.TAVARAT - INHEMSKA VAROR	137.4 137.3	135.9 135.7	136.4 136.1	135.6 135.3	136.2 136.0	136.5 136.3	136.2 136.0	136.6 136.4	136.6 138.4	136.6 139.3	136.6 139.3	136.8 138.8	139.4 139.6
33111	SAHATUT JA HÖYLÄTUT PUUTAVARAT SAGADE OCH HYLÄDE TRÄVAROR KOTIM.TAVARAT - INHEMSKA VAROR	129.0 128.1	129.0 128.0	128.7 127.8	128.9 128.0	128.9 128.0	129.0 127.7	128.5 128.2	129.1 127.9	129.0 128.0	129.1 128.0	129.1 128.0	129.6 128.7	129.5 128.8
33119	PUULEVYTT - TRASKIVOR KOTIM.TAVARAT - INHEMSKA VAROR	140.2 139.3	138.9 135.2	138.1 137.6	137.9 137.3	139.9 139.4	140.4 139.9	140.1 139.6	140.7 139.5	140.9 139.8	141.4 140.2	141.2 140.0	141.1 140.0	144.3 143.2
332	KALUSTEET (EI METALLIA) INDREDNING (ICKE METALL) KOTIM.TAVARAT - INHEMSKA VAROR	162.5 163.9	159.7 160.9	161.1 162.4	161.9 163.2	162.3 163.7	162.3 163.7	162.3 163.7	162.7 164.0	162.8 164.2	163.4 164.7	164.0 165.3	164.0 165.3	164.0 165.3
34	PAPERI- JA GRAAF. TEOLL. TUOTTEET MASSA, PAPPER & GRAFISKA PROD. KOTIM.TAVARAT - INHEMSKA VAROR TUONTITAVARAT - IMPORTVAROR	154.2 155.4 128.9	150.6 151.8 126.4	150.8 152.1 124.5	151.9 153.1 127.5	153.5 154.8 127.4	152.8 154.1 128.2	153.2 154.5 128.6	154.9 156.2 128.6	154.8 156.1 130.1	155.6 156.8 131.9	156.5 157.8 130.7	157.1 158.4 130.2	158.0 159.3 130.9
341	SELLU- JA PAPERITEOLL. TUOTTEET MASSA, PAPPER OCH PAPPERSVAROR KOTIM.TAVARAT - INHEMSKA VAROR	141.4 142.2	137.9 138.6	138.2 139.1	139.0 139.6	140.9 141.7	139.7 140.3	139.9 140.5	141.2 141.9	141.8 142.4	142.9 143.5	144.4 145.2	145.1 145.9	146.3 147.2
34111	SELLULOOSAT - CELLULOOSA KOTIM.TAVARAT - INHEMSKA VAROR	143.2 143.3	135.2 135.2	135.8 135.0	137.1 137.0	143.1 143.3	140.8 140.9	140.9 141.0	143.4 143.5	144.6 144.7	145.8 145.9	148.9 149.2	150.1 150.2	152.6 152.8
34112	PAPERIT JA KARTONGIT PAPPER OCH KARTONG KOTIM.TAVARAT - INHEMSKA VAROR	137.9 137.7	141.1 141.5	140.9 141.5	140.2 140.6	136.1 136.0	136.3 136.1	136.2 136.0	136.6 136.4	136.7 136.2	137.9 137.4	137.9 137.4	137.6 137.0	136.8 136.8

KOTIMARKKINOIDEN PERUSHINTAINDEKSI 1980=100 - BASPRISINDEX FÖR HEMMAMARKNADSVAROR 1980=100

VUODEN 1987 INDEKSILUVUT - INDEXTALEN FÖR ÅRET 1987

TAVARARYHMÄT TOL:N MUKAAN - VARUGRUPPER ENLIGT NI	VUOSI- INDEKSI ARS- INDEX	K U U K A U S I N D E K S I T M A N A O S I N D E X A R N A HELMI MAALIS HUHTI TOUKO KESA HEINÄ ELO SYYS LOKA MARRAS JOULU JAN. FEB. MARS APRIL MAJ JUNI JULI AUG. SEP. OKT. NOV. DEC.											
		342 GRAAFISET TUOTTEET GRAFISKA PRODUKTER KOTIM.TAVARAT - INHEMSKA VAROR	171.3 173.3	167.7 169.5	167.9 169.8	169.3 171.3	170.6 172.6	170.6 172.6	171.3 173.3	173.5 175.6	172.4 174.5	172.8 174.7	172.8 174.7
35 KEM.-, ÖLJY-, KUMI- & MUOVITUOTT. KEM.-, PETR.-, GUMMI- & PLASTPROD. KOTIM.TAVARAT - INHEMSKA VAROR TUONTITAVARAT - IMPORTVAROR	102.8 101.3 105.4	101.2 100.6 102.4	103.1 101.5 105.9	102.4 101.3 104.3	102.8 101.8 104.5	102.6 101.9 104.0	102.8 101.7 105.0	103.8 101.9 107.1	103.8 101.1 108.5	103.2 101.1 107.0	103.1 101.3 106.4	102.5 100.9 105.4	102.0 101.0 103.8
351 KEMIKAALIT - KEMIKALIER KOTIM.TAVARAT - INHEMSKA VAROR TUONTITAVARAT - IMPORTVAROR	119.9 124.8 113.6	117.0 123.7 108.7	116.9 124.2 107.7	118.3 124.8 110.0	119.6 125.1 111.5	119.4 126.3 110.8	120.6 126.3 113.5	122.7 126.7 117.7	120.2 122.5 117.3	120.7 123.4 117.3	121.5 124.3 118.0	120.8 125.0 115.5	120.6 125.0 115.1
3511 TEOLLISUUSKEMIKAALIT INDUSTRIKEMIKALIER KOTIM.TAVARAT - INHEMSKA VAROR TUONTITAVARAT - IMPORTVAROR	124.6 128.1 120.4	119.8 128.7 109.2	120.0 128.9 109.3	122.0 128.6 114.2	123.2 128.5 117.1	121.9 127.5 114.8	124.4 127.6 120.6	127.3 129.8 129.0	128.3 128.4 128.7	128.4 128.7 128.7	127.9 127.7 128.7	127.9 127.7 127.7	127.2 127.2 121.4
3513 TEKOKUIDUT, -KUMIT & MUOVIINEET KONSTFIBRE, SYN. GUMMI & PLASTER KOTIM.TAVARAT - INHEMSKA VAROR TUONTITAVARAT - IMPORTVAROR	108.1 109.8 106.5	104.4 104.4 104.4	104.5 104.1 104.9	104.9 104.6 105.2	106.0 106.7 105.3	107.2 108.2 106.2	107.4 108.6 106.2	108.3 110.3 106.5	108.5 111.0 106.3	109.5 112.5 106.7	109.1 114.8 108.1	111.3 115.7 108.7	112.7 116.7 109.0
352 MUUT KEMIAALLISET TUOTTEET ANDRA KEMISKA PRODUKTER KOTIM.TAVARAT - INHEMSKA VAROR TUONTITAVARAT - IMPORTVAROR	144.5 154.3 133.6	142.5 150.4 133.7	143.8 152.4 134.2	143.6 151.8 134.4	144.0 152.8 134.8	144.8 154.2 134.2	144.4 154.5 133.1	144.4 154.6 133.1	145.3 155.9 133.4	144.8 155.1 133.3	145.2 156.2 133.0	145.8 157.1 133.1	145.9 155.6 133.4
353 MAAÖLJYJALOSTEET PETROLEUMPRODUKTER KOTIM.TAVARAT - INHEMSKA VAROR TUONTITAVARAT - IMPORTVAROR	70.4 71.8 65.1	68.2 71.5 56.3	72.4 72.6 71.8	70.4 72.1 63.9	70.3 72.2 63.2	70.1 72.0 63.1	70.4 71.8 65.3	71.1 72.1 67.5	72.5 72.4 67.4	71.1 72.1 67.4	70.4 71.9 64.8	69.1 70.4 64.4	68.3 70.6 59.8
354 MUUT ÖLJY-JA KIVIHIILITUOTTEET ANDRA PETROLEUM- OCH KOLPROD. KOTIM.TAVARAT - INHEMSKA VAROR TUONTITAVARAT - IMPORTVAROR	108.3 126.8 99.2	118.1 133.0 110.8	115.3 129.1 108.5	112.4 129.5 104.1	112.1 129.4 103.7	109.9 129.7 100.2	105.2 124.4 95.9	105.0 124.1 95.7	105.1 124.2 95.9	104.8 124.3 95.3	104.5 124.3 94.8	104.5 124.6 94.7	102.1 124.8 91.1
355 KUMITUOTTEET - GUMMIVAROR KOTIM.TAVARAT - INHEMSKA VAROR TUONTITAVARAT - IMPORTVAROR	144.6 153.7 136.7	144.5 152.4 137.8	144.5 152.4 137.7	144.4 152.4 137.5	143.9 152.4 136.6	144.5 153.5 136.8	144.8 153.8 137.0	144.8 154.5 136.6	144.8 154.5 136.6	144.8 154.5 136.4	144.5 154.5 136.9	144.7 154.5 136.2	144.9 155.6 135.8
356 MUOVITUOTTEET - PLASTVAROR KOTIM.TAVARAT - INHEMSKA VAROR TUONTITAVARAT - IMPORTVAROR	124.5 123.3 127.9	124.8 123.6 128.2	126.0 124.9 129.0	125.0 124.3 127.0	125.2 124.3 127.6	124.1 123.0 127.1	124.0 123.1 126.9	124.0 123.1 126.8	124.5 123.1 126.8	123.4 121.8 128.0	123.5 121.9 128.0	124.5 122.9 128.1	124.8 123.1 129.5
36 SAVI-, LASI- JA KIVITUOTTEET LER-, GLAS- OCH STENPRODUKTER KOTIM.TAVARAT - INHEMSKA VAROR TUONTITAVARAT - IMPORTVAROR	153.2 157.7 131.2	151.4 155.9 129.0	151.5 155.8 130.1	151.5 155.8 130.1	153.1 157.6 130.6	152.3 156.4 131.6	152.4 156.6 131.2	155.0 159.7 131.7	153.7 158.1 131.6	154.0 158.4 131.9	153.9 158.2 132.3	155.0 159.5 132.4	155.1 159.7 132.3
361 POSLIINITEOKSET JA SAVIASTIAT VAROR AV PORSLIN OCH LERA KOTIM.TAVARAT - INHEMSKA VAROR	145.2 162.8	144.4 163.5	144.4 163.5	143.6 162.0	143.6 162.0	143.5 162.0	143.7 162.0	145.3 162.0	145.3 162.0	146.0 162.0	146.2 162.0	148.2 165.1	147.9 165.1
362 LASITUOTTEET - GLASVAROR KOTIM.TAVARAT - INHEMSKA VAROR TUONTITAVARAT - IMPORTVAROR	129.9 131.7 127.7	128.8 128.8 124.3	127.3 128.9 125.3	127.9 129.5 125.0	133.4 138.6 126.8	129.9 130.6 128.9	129.2 129.5 128.9	129.9 131.0 128.7	130.3 131.5 128.8	131.6 133.9 128.7	130.5 132.3 128.7	130.5 132.0 128.7	131.7 134.1 128.7
369 MUUT SAVI- JA KIVITUOTTEET ANDRA LER- OCH STENPRODUKTER KOTIM.TAVARAT - INHEMSKA VAROR	158.5 160.6	156.8 158.9	156.9 158.8	156.8 159.8	157.6 159.8	157.4 159.4	157.6 159.7	160.7 163.2	159.0 161.3	159.0 161.3	159.1 161.3	160.3 162.6	160.3 162.6
37 METALLIT - METALLER KOTIM.TAVARAT - INHEMSKA VAROR TUONTITAVARAT - IMPORTVAROR	112.4 113.4 110.0	111.6 112.9 108.6	110.1 111.8 106.5	109.9 111.3 106.6	110.2 111.6 107.0	110.6 111.8 107.8	110.7 111.8 108.5	111.1 111.8 109.5	112.8 113.7 110.9	113.5 113.8 112.7	113.9 114.3 112.9	116.1 117.5 112.9	117.9 118.9 115.8
371 RAUTA, TERÄS JA FERROSEOKSET JÄRN, STÅL OCH FERROLEGERINGAR KOTIM.TAVARAT - INHEMSKA VAROR TUONTITAVARAT - IMPORTVAROR	116.7 117.7 113.9	118.7 119.4 116.5	117.4 118.2 115.3	116.8 117.6 114.7	117.0 117.8 114.6	116.9 118.0 113.5	116.9 117.9 113.5	116.7 117.8 113.4	116.7 117.2 113.2	116.1 116.8 113.3	115.9 117.4 112.8	116.2 116.8 112.8	115.9 117.0 112.8
37101-37102 TAKKIRAUTA JA FERROSEOKSET TACKJÄRN OCH FERROLEGERINGAR	108.3	114.2	110.6	109.4	109.5	108.9	108.9	109.1	106.8	106.1	106.1	104.7	104.7
37103 RAUTA- JA TERÄSVALUT JÄRN- OCH STÅLJUTGÖDS KOTIM.TAVARAT - INHEMSKA VAROR	138.0 138.6	135.8 136.0	132.6 132.6	133.9 134.0	138.2 138.6	139.5 140.2	137.7 138.3	137.0 137.6	138.1 138.8	138.1 138.8	142.8 143.8	141.0 141.9	141.3 142.2
37104 VALSSATUT TERÄSTUOTTEET VALSADE STÅLPRODUKTER KOTIM.TAVARAT - INHEMSKA VAROR TUONTITAVARAT - IMPORTVAROR	117.5 117.2 118.3	118.6 117.9 120.3	118.3 117.7 119.7	117.7 117.1 119.2	117.5 116.8 119.1	117.5 117.1 118.5	117.4 117.1 118.3	117.4 117.1 118.1	117.2 117.1 117.6	117.1 116.9 117.7	117.2 117.2 117.0	117.1 117.2 116.8	117.3 117.4 116.9
372 MUUT METALLIT ICKE-JÄRNMETALLER KOTIM.TAVARAT - INHEMSKA VAROR TUONTITAVARAT - IMPORTVAROR	102.9 101.8 104.7	95.9 94.6 97.8	94.0 93.8 94.4	94.5 93.8 95.5	95.2 94.3 95.5	96.7 94.4 99.7	97.5 94.6 101.6	97.5 94.6 104.2	98.6 103.8 107.7	105.4 105.5 111.8	108.1 105.7 113.0	108.7 119.5 113.3	122.6 124.2 120.2
38 METALLI- JA KONEPAJATUOTTEET METALL- OCH VERKSTADSPRODUKTER KOTIM.TAVARAT - INHEMSKA VAROR TUONTITAVARAT - IMPORTVAROR	141.7 147.7 136.0	139.9 144.6 135.5	140.6 145.3 136.2	141.0 146.2 136.0	141.3 146.7 136.2	141.6 147.0 136.5	141.7 147.3 136.4	141.7 148.1 136.1	142.0 148.6 136.1	142.2 148.9 135.7	142.2 149.8 135.6	142.5 149.8 135.9	142.7 150.2 135.9
381 METALLITUOTTEET - METALLVAROR KOTIM.TAVARAT - INHEMSKA VAROR TUONTITAVARAT - IMPORTVAROR	143.0 144.6 138.6	140.8 141.8 137.9	141.8 142.8 139.0	142.0 143.2 138.7	142.0 143.2 138.5	142.6 143.8 139.3	143.0 144.3 139.3	143.3 145.0 138.8	144.2 146.0 139.3	144.2 146.1 138.9	144.3 146.5 138.4	144.1 145.2 138.2	144.1 145.5 137.4
382 KONEET JA LAITTEET (EI SÄHKÖK.) MASKINER & APPAR. (ICKE ELEKTR.) KOTIM.TAVARAT - INHEMSKA VAROR TUONTITAVARAT - IMPORTVAROR	144.5 152.7 137.3	141.9 148.2 136.4	142.7 149.0 137.2	143.3 150.0 137.3	144.2 150.8 138.1	144.3 151.3 138.1	144.6 151.5 138.5	145.0 152.9 137.9	145.4 153.8 137.9	145.0 154.4 136.5	145.6 156.1 136.2	146.1 156.4 136.9	146.5 157.5 136.8
3822 MAATALOUSKONEET JORDBRUKSMASKINER KOTIM.TAVARAT - INHEMSKA VAROR TUONTITAVARAT - IMPORTVAROR	131.1 133.7 128.6	128.0 132.4 123.6	129.1 133.1 125.2	128.9 133.1 124.9	130.1 133.4 126.8	130.7 133.4 128.0	130.6 133.4 127.8	132.4 133.9 131.0	132.5 134.2 130.8	132.6 134.2 130.9	132.6 134.2 130.7	132.5 134.2 131.5	132.9 134.2 131.5
3825 TIETO- JA KONTTORIKONEET DATA- OCH KONTTORMASKINER TUONTITAVARAT - IMPORTVAROR	133.6 130.4	131.6 130.0	133.4 129.9	133.2 129.6	135.6 132.7	134.8 131.8	136.4 133.9	135.1 132.2	135.1 132.2	133.0 129.6	132.8 129.3	132.8 129.3	129.3 124.7
382A TEOLL. KONEET JA LAITTEET 382 (ILMAN 3822 JA 3825) MASKINER & APPAR. FÖR INDUSTRI 382 (UTAN 3822 OCH 3825) KOTIM.TAVARAT - INHEMSKA VAROR TUONTITAVARAT - IMPORTVAROR	147.5 155.5 139.6	144.9 150.8 139.2	145.6 151.2 140.0	146.3 152.4 140.2	146.9 153.4 140.6	147.1 153.9 140.5	147.4 154.1 140.7	147.7 155.8 139.7	148.2 156.8 139.8	147.9 157.5 138.4	148.7 159.4 138.1	149.3 159.9 138.9	150.2 161.1 139.5

KOTIMARKKINOIDEN PERUSHINTAINDEKSI 1980=100 - BASPRISINDEX FÖR HEMMAMARKNADSVAROR 1980=100

VUODEN 1987 INDEKSILUVUT - INDEXTALEN FÖR ÅRET 1987

TAVARARYHMÄT TOL:N MUKAAN - VARUGRUPPER ENLIGT NI	VUOSI- INDEKSI ÅRS- INDEX	K U U K A U S I - I N D E K S I T M Å N A D S I N D E X A R N A											
		TAMMI JAN.	HELMI FEB.	MAALIS MARS	HUHTI APRIL	TOUKO MAJ	KESA JUNI	HEINA JULI	ELO AUG.	SYYS SEP.	LOKA OKT.	MARRAS NOV.	JOULU DEC.
383 SÄHKÖTEKNISET KONEET&LAITTEET ELEKTROTEKN. MASKINER & -APPAR. KOTIM.TAVARAT - INHEMSKA VAROR TUONTITAVARAT - IMPORTVAROR	125.7 136.7 116.4	124.5 134.6 116.0	124.8 135.2 116.1	125.0 135.6 116.1	125.3 136.1 115.8	125.0 136.0 115.8	125.9 137.2 116.7	126.0 137.4 116.5	126.3 137.4 116.9	126.2 137.5 116.7	126.3 137.9 116.7	126.3 138.0 116.5	126.4 138.1 116.6
3832 VIIHDE-&TIETOLIIKENNEVÄLINEET UNDERHÅLLNINGS- & TELEPRODUKTER KOTIM.TAVARAT - INHEMSKA VAROR TUONTITAVARAT - IMPORTVAROR	111.7 130.3 103.2	112.4 130.5 104.1	112.5 130.9 104.1	112.0 130.6 103.5	111.3 130.6 102.5	111.0 130.4 103.6	112.0 130.5 103.6	112.0 130.7 103.4	112.0 130.7 103.4	111.9 130.7 103.3	111.1 129.7 102.6	111.1 129.4 102.8	110.8 129.0 102.4
3833 KOTITALOUSSÄHKÖKONEET&LAITTEET ELEKTR. HUSHÅLLSMASK. & -APPAR. KOTIM.TAVARAT - INHEMSKA VAROR TUONTITAVARAT - IMPORTVAROR	125.3 141.9 113.7	123.0 137.8 112.7	122.8 138.2 112.0	122.8 138.4 112.0	124.8 141.9 112.8	125.3 141.9 113.7	125.8 142.3 114.3	126.4 143.4 114.5	126.5 143.6 114.5	126.6 143.6 114.8	126.7 144.0 114.7	126.5 144.0 114.2	126.5 144.0 114.3
383A TEOLL. SÄHKÖKONEET JA -LAIT 383 (ILMAN 3832 JA 3833) ELEKTR. MASKINER&APPAR. FÖR IND. 383 (UTAN 3832 OCH 3833) KOTIM.TAVARAT - INHEMSKA VAROR TUONTITAVARAT - IMPORTVAROR	134.8 138.0 130.6	132.7 135.5 129.2	133.3 136.2 129.5	134.0 136.9 130.1	134.3 136.9 131.0	133.9 136.9 130.1	134.8 138.0 130.7	134.8 138.4 130.2	135.4 138.6 131.2	135.3 138.7 130.9	136.0 139.7 131.3	136.1 139.9 131.1	136.5 140.2 131.7
384 KULKUNEUVOT - TRANSPORTMEDEL KOTIM.TAVARAT - INHEMSKA VAROR TUONTITAVARAT - IMPORTVAROR	150.0 152.4 148.3	149.6 150.3 149.1	150.0 150.8 149.4	150.2 152.3 148.6	150.2 152.6 148.4	150.6 152.8 148.9	149.7 152.8 147.3	149.9 153.0 147.6	149.4 152.4 147.2	150.0 152.8 147.8	150.3 153.3 148.0	150.2 152.7 148.4	150.4 152.8 148.6
3841 LAIVAT, VENEET JA NIIDEN OSAT FARTYG, BÅTAR & DELAR T. DESSA	145.9	143.8	145.0	144.8	145.3	145.9	145.9	145.7	145.7	146.5	147.4	147.3	147.4
3843 AUTOT, PERÄVAUNUT JA KORIT BILAR, SLÄPVAGNAR & KAROSSERIER KOTIM.TAVARAT - INHEMSKA VAROR TUONTITAVARAT - IMPORTVAROR	140.3 131.8 143.6	138.7 128.1 142.8	138.8 128.5 142.8	139.7 131.6 142.8	139.4 131.2 142.5	139.8 132.4 143.2	140.2 132.4 143.3	140.7 132.4 143.9	140.6 133.1 143.5	140.9 133.2 143.9	141.1 133.5 144.1	141.5 133.1 144.7	142.3 133.1 145.9
385 HIENOMEKAANISET TUOTTEET FINNEKANISKA PRODUKTER KOTIM.TAVARAT - INHEMSKA VAROR TUONTITAVARAT - IMPORTVAROR	132.8 138.4 131.7	128.8 133.8 127.8	131.4 133.9 130.9	132.4 138.4 131.2	132.0 138.4 130.7	133.7 139.1 132.6	133.5 139.6 132.4	133.6 139.7 132.4	133.5 139.7 132.2	133.6 139.7 132.4	133.6 139.7 132.4	133.7 139.7 132.5	133.9 139.3 132.8
39 MUUT TEOLLISUUSTUOTTEET ANDRA INDUSTRIPRODUKTER KOTIM.TAVARAT - INHEMSKA VAROR TUONTITAVARAT - IMPORTVAROR	133.8 119.6 144.9	134.2 118.2 146.5	134.0 117.6 146.6	134.0 118.1 146.3	134.1 118.1 145.5	133.8 118.7 145.4	134.3 120.0 145.4	133.4 120.1 143.7	133.7 120.5 143.9	133.9 120.7 144.2	134.1 120.8 144.4	133.3 120.8 142.9	133.4 121.0 143.0
4 SÄHKÖ, KAASU, LÄMPÖ JA VESI EL, GAS, VÄRME OCH VATTEN KOTIM.TAVARAT - INHEMSKA VAROR	115.4 115.1	114.0 113.8	115.1 114.9	115.6 115.5	114.6 113.9	114.4 114.0	114.4 114.0	115.7 114.5	114.1 114.0	116.9 116.3	116.8 116.4	116.7 116.5	116.8 116.7
41 SÄHKÖ, KAASU JA LÄMPÖ EL, GAS OCH VÄRME KOTIM.TAVARAT - INHEMSKA VAROR	113.6 113.2	112.2 112.0	113.3 113.1	113.8 113.6	112.7 112.0	112.5 112.2	112.5 112.1	113.9 112.7	112.2 112.1	115.1 114.5	115.0 114.6	114.9 114.7	115.0 114.9
5 RAKENNUKSET, MAA- & VESIRAKENTEET HUS, JORD- & VATTENANLÄGGNINGAR KOTIM.TAVARAT - INHEMSKA VAROR	159.8 159.8	154.9 154.9	156.2 156.2	156.4 156.4	158.2 158.2	159.6 159.6	160.3 160.3	160.6 160.6	161.4 161.4	161.8 161.8	162.3 162.3	162.7 162.7	163.1 163.1
KÄYTTÖTARKOI- TUS - ANVÄND- NINGSSYFTE													
1 RAAKA-AINEET & TUOT. HYÖDYKKEET RAVAROR & PROD. FÖRNÖDENHETER KOTIM.TAVARAT - INHEMSKA VAROR TUONTITAVARAT - IMPORTVAROR	121.2 130.8 101.0	121.0 129.9 102.2	120.9 129.9 102.0	120.6 130.0 100.7	120.7 130.2 100.6	120.7 130.3 100.5	120.7 130.0 100.9	121.6 130.6 102.6	121.8 130.6 103.1	121.4 130.9 101.3	122.0 131.7 101.3	121.7 132.3 99.3	121.6 133.0 97.7
2 KULUTUSTAVARAT KONSUMTIONSVAROR KOTIM.TAVARAT - INHEMSKA VAROR TUONTITAVARAT - IMPORTVAROR	147.6 149.9 137.2	145.6 147.8 135.8	146.2 148.2 137.1	146.5 148.7 137.1	146.9 149.1 136.9	146.9 149.1 137.4	147.3 149.4 137.9	148.1 150.4 137.6	147.9 150.2 137.4	148.5 150.9 137.5	149.0 151.5 137.8	149.0 151.6 137.0	149.3 152.0 137.1
3 INVESTOINTITAVARAT INVESTERINGSVAROR KOTIM.TAVARAT - INHEMSKA VAROR TUONTITAVARAT - IMPORTVAROR	154.1 156.7 136.3	149.9 152.2 135.0	151.0 153.3 135.6	151.4 153.7 136.0	152.7 155.2 136.1	153.8 156.4 136.3	154.4 157.0 136.6	154.7 157.4 136.7	155.4 158.1 136.8	155.7 158.5 136.5	156.1 159.1 136.2	156.5 159.4 136.8	157.0 159.9 137.2

VIENTIHINTAINDEKSI 1980-100 - EXPORTPRISINDEX 1980-100

VUODEN 1987 INDEKSILUVUT - INDEXTALEN FÖR ÅRET 1987

TAVARARYHMÄT TOL:N MUKAAN - VARUGRUPPER ENLIGT NI	VUOSI- INDEKSI ÅRS- INDEX	K U U K A U S I - I N D E K S I T											
		M A A N TAMMI JAN.	H E L M I FEB.	M A A L I S MARS	H U H T I APRIL	T O U K O MAJ	K E S Ä JUNI	H E I N Ä JULI	E L O AUG.	S Y Y S SEP.	L O K A OKT.	M A R R A S NOV.	J O U L U DEC.
1 - 3 KOKONAINDEKSI - TOTALINDEX	128.3	127.5	127.4	127.3	127.8	128.3	128.4	128.6	129.0	129.0	129.0	129.3	128.3
1 MAA-,METSÄ-JA KALATAL.TUOTTEET JORD-&SKOGSBRUKS-&FISKERIPROD.	124.7	122.2	122.4	128.0	128.0	127.9	127.9	127.9	127.9	127.0	127.0	127.0	103.3
2 KAIVANNAISTUOTTEET MALMER&ANDRA MINERALISKA XMEN	136.6	137.2	137.2	137.2	137.2	137.2	137.2	137.3	137.3	137.5	137.5	132.9	132.9
3 TEOLLISUUSTUOTTEET INDUSTRIPRODUKTER	128.4	127.6	127.5	127.2	127.8	128.3	128.4	128.6	129.0	129.1	129.1	129.4	128.9
31 ELINTARV.,REHUT.,JUOMAT&TUPAKKA LIVSMEDEL,FODER,DRYCKER&TOBAK	129.3	134.6	130.9	129.7	128.6	128.8	127.4	127.4	128.1	129.6	129.0	130.5	130.3
311 ELINTARVIKKEET - LIVSMEDEL	132.8	138.7	134.9	133.8	131.6	128.3	130.3	130.3	131.3	133.4	132.7	134.3	134.1
32 TEKSTIILIT,VAAT.-&NAHKATUOTT. TEXTILIER,KLÄDER & LÄDERVAROR	152.9	152.5	153.9	153.2	153.0	152.2	151.9	152.2	153.3	153.1	153.5	153.1	152.7
321 TEKSTIILIT - TEXTILIER	152.9	150.9	153.5	153.0	152.9	152.4	152.7	151.9	153.7	153.8	154.2	153.3	153.0
322 VAATTEET - KLÄDER	156.7	154.6	156.2	156.4	156.6	156.0	155.4	156.5	157.8	157.4	157.9	157.7	157.6
33 PUUTAVARAT,-TEOKSET &KALUSTEET TRÄVAROR OCH -INREDNING	118.5	118.0	118.5	117.7	117.4	117.3	117.6	118.0	119.3	119.6	119.0	118.6	120.0
331 PUUTAVARAT JA -TEOKSET TRÄVAROR	114.0	113.9	114.3	113.3	113.0	113.1	113.4	113.7	115.0	114.8	114.5	114.4	114.7
33111 SAHATUT JA HÖYLÄTYT PUUTAVARAT SÄGADE OCH HYVLÄDE TRÄVAROR	105.9	105.6	105.8	105.2	105.2	104.9	105.7	105.7	107.0	106.4	106.5	106.4	106.5
33119 PUULEVYTT - TRÄSKIVOR	131.6	130.7	132.1	130.0	129.7	131.0	129.7	131.3	132.9	134.0	132.5	132.5	133.4
34 PAPERI-JA GRAAF.TEOLL.TUOTTEET MASSA,PAPPER & GRAFISKA PROD.	135.8	135.2	135.4	133.7	134.4	135.9	135.2	136.5	136.1	136.3	136.9	138.3	135.9
341 SELLU-JA PAPERITEOLL.TUOTTEET MASSA,PAPPER OCH PAPPERSVAROR	136.0	135.2	135.5	134.7	135.4	135.9	135.2	136.3	135.9	136.3	136.9	138.4	135.9
34111 SELLULOOSAT - CELLULOSA	131.5	128.3	128.4	129.2	129.7	129.9	130.3	131.2	132.1	133.5	135.9	136.0	133.9
34112 PAPERIT JA KARTONGIT PAPPER OCH KARTONG	134.0	134.0	134.1	132.4	133.3	133.4	132.6	133.9	133.7	133.6	134.6	137.9	134.2
35 KEM.-,ÖLJY-,KUMI-& MUOVITUOTT. KEM.-,PETR.-,GUMMI-&PLASTPROD.	94.4	92.8	91.2	93.7	96.9	96.3	98.3	95.7	95.3	94.6	93.0	92.2	92.7
351 KEMIKAALIT - KEMIKALIER	114.4	111.6	112.9	113.3	117.0	116.6	116.5	113.6	114.0	114.8	112.6	114.2	115.1
3511 TEOLLISUUSKEMIKAALIT INDUSTRIKEMIKALIER	119.0	115.8	115.8	116.7	125.7	125.6	125.3	118.9	120.0	120.4	114.7	114.3	114.8
3513 TEKOKUIDUT,-KUMIT &MUOVIAINEET KONSTFIBRER, SYN.GUMMI&PLASTER	114.2	111.0	114.0	113.9	112.4	111.5	112.7	113.1	112.9	114.4	114.7	118.9	120.5
36 SAVI-,LASI- JA KIVITUOTTEET LER-,GLAS-,OCH STENPRODUKTER	129.4	127.9	128.4	128.7	129.4	129.3	129.6	129.2	129.4	130.9	130.3	129.4	129.9
37 METALLIT - METALLER	106.1	107.6	105.1	103.5	104.2	105.5	105.8	105.2	107.8	108.5	107.6	106.0	106.0
371 RAUTA,TERÄS JA FERROSEOKSET JÄRN,STÅL OCH FERROLEGERINGAR	119.0	118.7	119.1	119.6	120.4	120.5	120.6	119.1	119.3	120.3	117.9	116.6	116.4
37104 VALSSATUT TERÄSTUOTTEET VALSADE STÅLPRODUKTER	119.1	118.7	119.2	119.8	120.5	120.7	120.8	119.1	119.3	120.3	117.9	116.5	116.3
372 MUUT METALLIT ICKE-JÄRNMETALLER	91.6	95.2	89.5	85.5	86.1	88.9	89.4	89.9	95.0	95.4	96.0	94.1	94.5
38 METALLI- JA KONEPAJATUOTTEET METALL- OCH VERKSTADSPRODUKTER	140.6	137.9	138.5	139.7	139.9	140.7	140.6	141.1	141.2	141.1	141.8	141.9	142.7
381 METALLITUOTTEET -METALLVAROR	134.9	131.6	132.3	132.5	134.3	134.8	134.6	134.8	135.7	136.1	136.4	137.9	138.0
382 KONEET JA LAITTEET(EI SÄHKÖK.) MASKINER&APPAR.(ICKE ELEKTR.)	149.2	145.1	146.8	147.9	147.8	149.2	148.9	150.3	150.3	149.6	151.1	150.9	152.8
382A TEOLL. KONEET JA LAITTEET 382 (ILMAN 3822 JA 3825) MASKINER &APPAR.FÖR INDUSTRI 382 (UTAN 3822 OCH 3825)	149.5	145.4	147.0	148.3	148.1	149.2	148.9	150.5	150.4	149.9	151.4	151.3	153.3
383 SÄHKÖTEKNISET KONEET&LAITTEET ELEKTROTEKN.MASKINER & -APPAR.	118.5	121.5	119.5	119.0	118.3	118.6	118.2	118.1	118.0	118.0	118.1	117.5	117.5
3832 VIIHDE-&TIETOLIKENNEVÄLINEET UNDERHÅLLNINGSG- & TELEPRODUKTER	117.7	122.2	120.0	118.9	118.2	118.2	117.1	116.9	116.9	116.8	116.8	115.0	115.1
383A TEOLL. SÄHKÖKONEET JA -LAIT 383 (ILMAN 3832 JA 3833) ELEKTR.MASKINER&APPAR.FÖR IND. 383 (UTAN 3832 OCH 3833)	117.6	119.7	117.6	117.6	116.8	117.2	117.4	117.3	117.3	117.2	117.5	117.6	117.6
384 KULKUNEUVOT - TRANSPORTMEDEL	152.9	147.3	148.4	152.3	152.9	153.5	153.7	153.7	153.7	154.2	154.6	154.9	155.2
39 MUUT TEOLLISUUSTUOTTEET ANDRA INDUSTRIPRODUKTER	140.5	139.4	139.8	140.9	141.6	141.9	141.4	141.4	140.3	140.3	139.8	139.7	140.0
KÄYTTÖTARKOI- TUS - ANVÄND- NINGSSYFTE													
1 RAAKA-AINEET & TUOT.HYÖDYKKEET RÄVAROR & PROD.FÖRNÖDENHETER	122.4	121.7	121.2	120.9	121.8	122.5	122.7	122.9	123.2	123.2	123.2	123.4	121.8
2 KULUTUSTAVARAT KONSUMTIONSVAROR	139.8	139.6	140.2	140.0	139.6	139.1	138.9	139.2	139.8	140.3	140.0	140.5	140.4
3 INVESTOINTITAVARAT INVESTERINGSVAROR	144.3	141.5	142.6	143.2	143.6	144.4	144.4	144.8	144.6	144.7	145.4	145.7	146.6

TUONTIHINTAINDEKSI 1980=100 - IMPORTPRISINDEX 1980=100

		VUODEN 1987 INDEKSILUVUT - INDEXTALEN FÖR ÅRET 1987												
TAVARARYHMÄT TOL:N MUKAAN - VARUGRUPPER ENLIGT NI		VUOSI- INDEKSI ÅRS- INDEX	K U U K A U S I - I N D E K S I T M A N A D S I N D E X A R N A TAMMI JAN.	HELMI FEB.	MAALIS MARS	HUHTI APRIL	TOUKO MAJ	KESÄ JUNI	HEINÄ JULI	ELO AUG.	SYYS SEP.	LOKA OKT.	MARRAS NOV.	JOULU DEC.
1 - 4	KOKONAISINDEKSI - TOTALINDEX	111.7	112.2	112.3	111.5	111.4	111.4	111.8	113.0	113.3	112.0	112.1	110.6	109.4
1	MAA-, METSÄ- JA KALATAL. TUOTTEET JORD- & SKOGSBRUKS- & FISKERIPROD.	103.0	110.8	108.5	108.3	103.1	103.1	104.2	101.7	101.0	99.4	100.1	97.0	99.2
11	MAATALOUSTUOTTEET LANTBRUKSPRODUKTER	99.1	108.7	105.8	105.6	99.6	98.8	100.3	97.3	96.4	94.6	95.6	91.9	94.4
12	METSÄALOUSTUOTTEET SKOGSBRUKSPRODUKTER	128.5	124.3	126.1	125.9	125.7	130.6	129.4	129.4	130.5	130.7	130.1	130.0	129.6
2	KAIVANNAISTUOTTEET MALMER&ANDRA MINERALISKA ÄMNER	73.2	77.4	75.3	73.1	72.8	73.2	73.8	76.4	77.7	72.7	73.6	68.4	63.6
3	TEOLLISUUSTUOTTEET INDUSTRIPRODUKTER	125.7	124.4	125.4	125.0	125.1	125.1	125.4	126.1	126.7	126.4	126.2	126.2	126.1
31	ELINTARV., REHUT, JUOMAT & TUPAKKA LIVSMEDEL, FODER, DRYCKER & TOBAK	116.0	115.1	114.7	114.7	114.4	113.8	113.9	116.9	117.1	116.8	117.2	118.5	119.2
311	ELINTARVIKKEET - LIVSMEDEL	107.4	107.2	106.5	105.0	105.0	104.6	104.6	108.8	109.3	109.2	108.9	109.7	110.2
313	JUOMAT - DRYCKER	127.6	127.0	127.6	128.7	128.0	127.7	127.6	127.7	127.0	127.0	127.1	127.5	127.8
32	TEKSTIILIT, VAAT. - & NAHKATUOTT. TEXTILIER, KLÄDER & LÄDERVAROR	141.5	141.1	141.8	141.9	141.1	140.6	140.8	140.6	141.4	142.0	142.1	142.2	142.1
321	TEKSTIILIT - TEXTILIER	135.0	134.8	134.9	135.5	134.5	133.9	134.6	134.3	134.8	135.6	135.7	135.7	135.5
322	VAATTEET - KLÄDER	163.5	162.4	167.7	164.1	164.1	163.2	161.9	162.5	163.4	162.7	163.5	163.2	163.5
323	NAHAT, TURKIKSET & NAHKATEOKSET LÄDER- OCH PÄLSVAROR	133.1	130.9	131.0	132.3	132.1	132.1	130.7	130.5	134.0	134.0	135.8	136.8	136.8
33	PUUTAVARAT, -TEOKSET & KALUSTEET TRÄVAROR OCH -INREDNING	142.0	141.7	142.3	141.9	141.6	141.7	141.6	141.6	143.0	143.2	143.0	142.5	140.4
331	PUUTAVARAT JA -TEOKSET TRÄVAROR	141.4	141.3	142.1	141.6	141.1	141.3	140.9	140.9	142.6	142.6	142.3	141.6	138.6
34	PAPERI- JA GRAAF. TEOLL. TUOTTEET MASSA, PAPPER & GRAFISKA PROD.	130.3	127.8	125.9	128.9	128.7	129.5	130.0	129.9	131.5	133.3	132.1	133.4	132.3
35	KEM., -ÖLJY-, KUMI- & MUOVITUOTT. KEM., -PETR., -GUMMI- & PLASTPROD.	105.9	102.8	106.4	104.8	105.0	104.5	105.5	107.7	109.1	107.5	106.9	106.0	104.4
351	KEMIKAALIT - KEMIKALIER	114.1	109.1	108.2	110.5	111.9	111.3	114.0	118.2	117.8	117.8	118.4	116.0	115.6
3511	TEOLLISUUSKEMIKAALIT INDUSTRIKEMIKAALIER	120.6	109.3	109.5	114.4	117.2	114.9	120.8	129.9	129.0	128.7	128.7	122.8	121.6
3513	TEKOKUIDUT, -KUMIT & MUOVIAINEET KONSTFIBRER, SYN. GUMMI & PLASTER	107.3	105.1	105.6	105.9	106.1	107.0	107.0	107.3	107.1	107.5	108.9	109.6	109.9
352	MUUT KEMIALLISET TUOTTEET ANDRA KEMISKA PRODUKTER	134.9	135.0	135.5	135.7	135.5	135.5	134.4	134.5	134.8	134.7	134.3	134.5	134.8
353	MAAÖLJYJALOSTEET PETROLEUMPRODUKTER	65.1	56.3	71.8	63.9	63.2	63.1	65.3	67.5	73.2	67.4	64.8	64.4	59.8
354	MUUT ÖLJY- JA KIVIHIIHTITUOTTEET ANDRA PETROLEUM- OCH KOLPROD.	100.5	112.2	109.9	105.4	105.0	101.5	97.1	97.0	97.1	96.5	96.0	95.9	92.2
355	KUMITUOTTEET - GUMMIVAROR	138.8	139.8	139.7	139.5	138.5	138.8	139.0	138.6	138.6	138.5	138.0	138.3	137.9
36	SAVI-, LASI- JA KIVITUOTTEET LER-, GLAS-, OCH STENPRODUKTER	133.1	130.7	131.8	131.8	132.0	133.4	132.9	133.7	133.6	133.9	134.4	134.4	134.3
362	LASITUOTTEET - GLASVAROR	129.7	126.0	127.1	127.8	128.6	130.7	130.7	131.0	131.1	131.0	131.0	130.9	130.9
37	METALLIT - METALLER	109.8	108.4	106.3	106.3	106.8	107.5	108.3	109.3	110.7	112.5	112.7	112.7	115.7
371	RAUTA, TERÄS JA FERROSEOKSET JÄRN, STÅL OCH FERROLEGERINGAR	113.7	116.4	115.2	114.5	114.5	113.5	113.3	113.3	113.0	113.2	112.6	112.4	112.5
37104	VALSSATUT TERÄSTUOTTEET VALSADE STÅLPRODUKTER	118.1	120.2	119.5	119.1	119.0	118.3	118.1	117.8	117.4	117.5	116.8	116.7	116.7
372	MUUT METALLIT ICKE-JÄRNMETALLER	104.4	97.6	94.2	95.2	96.3	99.5	101.4	103.9	107.5	111.6	112.8	113.1	120.0
38	METALLI- JA KONEPAJATUOTTEET METALL- OCH VERKSTADSPRODUKTER	136.8	136.2	136.9	136.7	137.0	137.2	137.1	136.9	136.9	136.5	136.4	136.7	136.7
381	METALLITUOTTEET - METALLVAROR	138.6	137.9	139.0	138.7	138.5	139.3	139.2	138.8	139.3	138.9	138.4	138.2	137.4
382	KONEET JA LAITTEET (EI SÄHKÖK.) MASKINER & APPAR. (ICKE ELEKTR.)	137.8	136.9	137.7	137.8	138.7	138.6	139.1	138.4	138.4	137.1	136.8	137.4	137.3
3822	MAATALOUSKONEET JORDBRUKSMASKINER	129.4	124.6	126.2	125.9	127.8	129.0	128.9	131.7	131.6	131.6	131.4	132.3	132.3
3825	TIETO- JA KONTTORIKONEET DATA- OCH KONTORSMASKINER	130.8	130.3	130.2	129.9	133.0	132.1	134.2	132.6	132.7	130.0	129.7	129.7	125.1
382A	TEOLL. KONEET JA LAITTEET 382 (ILMAN 3822 JA 3825) MASKINER & APPAR. FÖR INDUSTRIEN 382 (UTAN 3822 OCH 3825)	140.1	138.6	140.5	140.7	141.0	141.0	141.2	140.3	140.3	139.0	138.7	139.4	140.1
383	SÄHKÖTEKNISET KONEET & LAITTEET ELEKTROTEKN. MASKINER & -APPAR.	117.4	116.9	117.0	117.0	117.1	116.7	117.7	117.6	118.0	117.9	117.7	117.7	117.8

TUONTIHINTAINDEKSI 1980=100 - IMPORTPRISINDEX 1980=100

TAVARARYHMÄT TOL:N MUKAAN - VARUGRUPPER ENLIGT NI		VUODEN 1987 INDEKSILUVUT - INDEXTALEN FÖR ÅRET 1987												
		VUOSI- INDEKSI ÄRS- INDEX	K U U K A U S I - I N D E K S I T M Ä N Ä D S I N D E X A R N A											
		TAMMI JAN.	HELMI FEB.	MAALIS MARS	HUHTI APRIL	TOUKO MAJ	KESÄ JUNI	HEINÄ JULI	ELO AUG.	SYYS SEP.	LOKA OKT.	MARRAS NOV.	JOULU DEC.	
3832	VIIHDE-&TIETOLIIKENNEVALINEET UNDERHÄLLNINGS- & TELEPRODUKTER	103.5	104.2	104.2	103.6	102.7	102.4	104.0	104.0	103.9	103.8	103.1	103.2	103.0
3833	KOTITALOUSSÄHKÖKONEET&LAITTEET ELEKTR.MUSHÄLLSMASK.&-APPAR.	116.2	114.2	113.4	113.5	114.3	115.2	115.8	116.1	116.1	116.3	116.2	115.8	115.8
383A	TEOLL. SÄHKÖKONEET JA -LAIT 383 (ILMAN 3832 JA 3833) ELEKTR.MASKINER&APPAR.FÖR IND. 383 (UTAN 3832 OCH 3833)	132.1	130.6	130.9	131.6	132.5	131.6	132.1	131.8	132.8	132.4	132.9	132.7	133.3
384	KULKUNEUVOT - TRANSPORTMEDEL	149.2	150.0	150.3	149.5	149.3	149.8	148.2	148.4	148.0	148.7	148.9	149.3	149.5
3843	AUTOT, PERÄVAUNUT JA KORIT BILAR, SLÄPVAGNAR & KAROSSERIER	144.7	143.9	143.9	143.9	143.6	144.3	144.4	145.0	144.6	145.0	145.2	145.8	147.0
385	HIENOMEKAANISET TUOTTEET FINMEKANISKA PRODUKTER	132.6	128.7	131.8	132.1	131.6	133.5	133.2	133.3	133.1	133.3	133.3	133.4	133.7
39	MUUT TEOLLISUUSTUOTTEET ANDRA INDUSTRIPRODUKTER	146.1	147.6	147.7	147.3	147.5	146.5	146.4	145.1	145.3	145.6	145.8	144.9	144.4
KÄYTTÖTARKOI- TUS - ANVÄND- NINGSSYFTE														
1	RAAKA-AINEET & TUOT.HYÖDYKKEET RAVAROR & PRÖD.FÖRNÖDENHETER	101.4	102.6	102.4	101.1	101.0	100.9	101.3	103.1	103.6	101.7	101.8	99.8	98.1
2	KULUTUSTAVARAT KONSUMTIONSVAROR	139.8	138.3	139.6	139.7	139.5	140.0	140.4	140.1	139.9	140.1	140.3	139.6	139.7
3	INVESTOINTITAVARAT INVESTERINGSVAROR	136.8	135.4	136.1	136.5	136.6	136.8	137.1	137.2	137.2	137.0	136.6	137.3	137.6

TEOLLISUUDEN TUOTTAJAHINTAINDEKSI 1975-100 - PRODUCENTPRISINDEX FÖR INDUSTRIEN 1975-100

UUODEN 1987 INDEKSILUVUT - INDEXTALEN FÖR ÅRET 1987

TAVARARYHMÄT TOL:N MUKAAN - VARUGRUPPER ENLIGT NI	VUOSI- INDEKSI ÅRS- INDEX	K U U K A U S I - I N D E K S I T M A N A O S I N D E X A R N A											
		TAMMI JAN.	HELMI FEB.	MAALIS MARS	HUHTI APRIL	TOUKO MAJ	KESÄ JUNI	HEINÄ JULI	ELO AUG.	SYYS SEP.	LOKA OKT.	MARRAS NOV.	JOULU DEC.
2 - 4 KOKONAISINDEKSI - TOTALINDEX	211.1	208.9	209.2	209.4	210.0	210.4	210.5	211.4	211.6	212.3	212.8	213.3	213.7
2 KAIVANNAISTUOTTEET MALMER&ANDRA MINERALISKA AMNEN	166.7	167.1	162.2	160.1	160.8	160.4	161.1	161.4	167.8	170.2	170.9	174.2	184.1
3 TEOLLISUUSTUOTTEET INDUSTRIPRODUKTER	215.3	212.9	213.1	213.3	214.3	214.7	214.8	215.8	216.1	216.3	216.8	217.3	217.6
31 ELINTARV., REHUT, JUOMAT&TUPAKKA LIVSMEDEL, FODER, DRYCKER&TOBAK	241.4	240.5	240.0	240.3	240.7	241.4	241.3	242.0	241.8	241.6	242.1	242.2	243.0
311 ELINTARVIKKEET - LIVSMEDEL	231.1	228.7	228.6	229.5	230.1	230.7	231.3	232.0	231.9	231.7	232.6	232.6	233.5
3111 TEURAS- JA LIHANJALOSTUSTUOTT. SLAKT- OCH KÖTTPRODUKTER	221.6	219.1	219.0	219.6	219.9	220.8	222.7	224.1	224.1	222.8	222.0	221.4	223.9
3112 MAIDONJALOSTUSTUOTTEET MJÖLKFÖRÄDLINGSPRODUKTER	226.7	225.5	225.2	225.4	226.2	227.0	226.6	226.9	226.5	226.8	228.0	228.3	227.9
312 MUUT ELINTARVIKKEET JA REHUT ANDRA LIVSFÖRNÖDENHETER&FODER	310.9	322.4	318.3	314.0	312.3	311.6	307.6	308.8	308.4	308.1	306.4	306.3	307.1
313 JUOMAT - DRYCKER	245.5	242.0	242.1	242.5	243.5	247.7	247.6	247.6	246.1	246.1	246.1	246.9	247.5
314 TUPAKKATUOTTEET - TOBAKVAROR	292.7	285.9	284.3	294.0	294.5	294.5	294.5	294.5	293.9	293.9	293.9	293.9	293.9
32 TEKSTIILIT, VAAT.-&NAHKATUOTT. TEXTILIER, KLÄDER & LÄDERVAROR	242.9	241.4	241.9	241.3	241.5	241.3	241.1	242.5	244.4	244.9	245.0	244.6	244.3
321 TEKSTIILIT - TEXTILIER	235.9	234.8	234.6	234.1	234.6	234.8	234.9	235.7	237.7	237.8	237.7	237.4	236.8
322 VAATTEET - KLÄDER	264.9	261.5	263.1	262.8	263.0	262.6	262.2	264.7	266.7	267.7	268.4	268.3	268.3
323 NAHAT, TURKIKSET & NAHKATEOKSET LÄDER- OCH PÄLSVAROR	248.1	248.2	250.7	250.4	250.4	243.8	243.8	245.9	249.6	249.9	248.3	247.9	248.5
324 KENGÄT - SKOR	196.1	198.6	196.7	195.2	194.5	196.4	195.9	196.0	196.4	196.6	196.4	195.5	194.5
33 PUUTAVARAT, -TEOKSET & KALUSTEET TRÄVAROR OCH -INREDNING	226.6	224.6	225.7	224.5	224.8	224.9	225.0	225.6	228.2	229.0	228.5	228.9	229.7
331 PUUTAVARAT JA -TEOKSET TRÄVAROR	214.5	213.3	214.1	212.5	212.6	212.9	213.0	213.6	216.3	216.7	216.3	216.0	216.8
33111 SAHATUT JA HÖYLÄTYT PUUTAVARAT SÄGADE OCH HYVLADE TRÄVAROR	205.0	204.6	204.7	204.1	204.1	203.8	204.5	204.9	206.3	205.6	205.6	205.9	206.1
33119 PUULEVYTT - TRÄSKIVOR	212.1	209.3	211.9	209.3	209.9	211.6	209.9	211.7	213.7	215.2	213.3	213.4	215.8
332 KALUSTEET (EI METALLIA) INDREDNING (ICKE METALL)	290.8	284.4	287.2	288.7	289.4	288.5	288.5	289.3	290.6	294.1	293.1	297.6	298.5
34 PAPERI- JA GRAAF. TEOLL. TUOTTEET MASSA, PAPPER & GRAFISKA PROD.	213.3	210.2	210.6	210.1	211.8	212.4	212.2	214.4	214.0	214.7	215.9	217.3	216.3
341 SELLU- JA PAPERITEOLL. TUOTTEET MASSA, PAPPER OCH PAPPERSVAROR	176.6	174.3	174.8	174.4	176.0	175.7	175.2	176.8	176.7	177.5	178.8	180.3	179.0
34111 SELLULOOSAT - CELLULOSA	160.6	153.5	154.1	155.2	159.7	158.2	158.4	160.6	161.8	163.3	166.7	167.5	168.2
34112 PAPERIT JA KARTONGIT PAPPER OCH KARTONG	180.9	182.0	182.0	179.9	179.8	179.9	179.0	180.5	180.2	180.6	181.5	185.0	181.0
342 GRAAFISET TUOTTEET GRAFISKA PRODUKTER	372.4	365.1	365.6	364.6	366.6	371.6	373.1	378.7	376.5	376.1	376.1	377.1	377.8
35 KEM., -ÖLJY-, KUMI- & MUOVITUOTT. KEM., -PETR., -GUMMI- & PLASTPROD.	182.3	180.5	181.1	181.9	184.0	183.8	184.4	183.7	182.4	182.0	181.6	180.7	181.1
351 KEMIKAALIT - KEMIKALIER	161.4	159.2	160.2	160.9	163.6	163.6	163.6	162.7	159.1	160.3	160.1	161.4	161.9
3511 TEOLLISUUSKEMIKAALIT INDUSTRIKEMIKAALIER	149.8	148.9	149.1	149.2	152.9	152.5	152.1	149.1	150.4	150.6	147.8	147.6	147.3
3513 TEKOKUIDUT, -KUMIT & MUOVIAINEET KONSTFIBRER, SYN. GUMMI & PLASTER	181.3	173.8	175.4	175.8	177.1	178.1	179.2	181.2	181.8	184.2	186.7	190.2	192.2
352 MUUT KEMIALLISET TUOTTEET ANDRA KEMISKA PRODUKTER	223.8	219.3	222.1	221.8	222.7	223.5	224.2	224.2	225.0	224.3	225.2	225.8	226.8
353 MAAÖLJYJALOSTEET PETROLEUMPRODUKTER	180.4	178.5	178.4	179.8	182.3	182.2	184.2	183.0	183.6	181.8	180.2	175.0	175.4
354 MUUT ÖLJY- JA KIVIHIILITUOTTEET ANDRA PETROLEUM- OCH KOLPROD.	207.2	219.9	212.7	211.0	210.6	210.8	203.1	202.9	203.5	203.6	203.5	202.6	202.6
355 KUMITUOTTEET - GUMMIVAROR	259.2	257.4	257.4	257.5	257.4	258.9	259.3	260.1	250.1	259.9	260.3	260.5	261.8
356 MUOVITUOTTEET - PLASTVAROR	187.9	189.3	189.5	191.7	191.6	188.0	187.9	187.9	185.9	184.1	185.7	186.2	187.5
36 SAVI-, LASI- JA KIVITUOTTEET LER-, GLAS-, OCH STENPRODUKTER	248.8	246.0	246.1	246.1	248.8	247.1	247.5	251.7	249.5	250.2	249.8	251.4	251.8
361 POSLIINITEOKSET JA SAVIASTIAT VAROR AV PORSLIN OCH LERA	240.4	243.2	241.7	240.2	240.2	238.9	238.8	238.8	240.1	240.8	238.8	241.4	241.3
362 LASITUOTTEET - GLASVAROR	210.7	206.8	206.2	207.0	217.2	210.5	209.1	210.9	210.8	213.3	211.5	211.7	213.8
369 MUUT SAVI- JA KIVITUOTTEET ANDRA LER- OCH STENPRODUKTER	256.1	253.2	253.4	253.4	254.7	254.0	254.8	259.8	257.0	257.2	257.3	259.1	259.2
37 METALLIT - METALLER	154.9	155.1	152.9	151.8	152.4	153.2	153.2	153.0	155.9	156.4	156.5	158.8	160.2
371 RAUTA, TERÄS JA FERROSEOKSET JÄRN, STÅL OCH FERROLEGERINGAR	156.7	158.4	157.2	156.8	157.2	157.5	157.4	156.9	156.3	156.2	156.1	155.1	155.2

TEOLLISUUDEN TUOTTAJAHINTAINDEKSI 1975=100 - PRODUCENTPRISINDEX FÖR INDUSTRIEN 1975=100

VUODEN 1987 INDEKSILUVUT - INDEXTALEN FÖR ÅRET 1987

TAVARARYHMÄT TOL:N MUKAAN - VARUGRUPPER ENLIGT NI	VUOSI- INDEKSI ARS- INDEX	K U U K A U S I - I N D E K S I T											
		M A N A D S I TAMMI JAN.	H E L M I FEB.	M A A L I S MARS	H U H T I APRIL	T O U K O MAJ	K E S Ä JUNI	H E I N Ä JULI	E L O AUG.	S Y Y S SEP.	L O K A OKT.	M A R R A S NOV.	J O U L U DEC.
37101-37102 TAKKIRAUTA JA FERROSEOKSET TACKJÄRN OCH FERROLEGERINGAR	146.7	154.4	149.8	148.4	148.4	148.1	148.1	148.3	144.6	143.5	143.5	141.4	141.4
37103 RAUTA- JA TERÄSVALUT JÄRN- OCH STÄLGJUTGODS	205.6	201.7	197.2	199.1	205.5	207.8	205.1	204.2	205.8	205.9	213.1	210.5	210.9
37104 VALSSATUT TERÄSTUOTTEET VALSADE STÄLPRODUKTER	158.1	158.5	158.6	158.2	158.3	158.6	158.7	158.0	158.0	158.3	157.5	156.9	157.1
372 MUUT METALLIT ICKE-JÄRNMETALLER	151.1	147.6	142.9	140.1	141.0	143.1	143.5	143.9	155.3	157.1	157.7	168.2	172.5
38 METALLI- JA KONEPÄJÄTUOTTEET METALL- OCH VERKSTADSPRODUKTER	221.7	217.2	218.2	219.8	220.3	221.1	221.3	222.4	222.9	223.2	224.4	224.4	225.3
381 METALLITUOTTEET -METALLVAROR	215.6	211.1	212.5	213.1	213.8	214.6	215.1	216.0	217.4	217.7	218.3	218.5	218.9
382 KONEET JA LAITTEET (EI SÄHKÖK.) MASKINER&APPAR. (ICKE ELEKTR.)	232.9	225.6	227.4	229.0	229.7	230.9	231.0	233.2	233.9	234.2	236.5	236.8	238.9
3822 MAATALOUSKONEET JORDBRUKSMASKINER	223.9	218.6	221.1	221.2	221.7	224.9	224.9	225.4	225.9	225.9	225.9	225.9	225.9
3825 TIETO- JA KONTTORIKONEET DATA- OCH KONTORSMASKINER	150.6	147.3	152.7	150.6	151.7	151.2	151.2	151.2	151.2	150.0	150.0	150.0	150.0
382A TEOLL. KONEET JA LAITTEET 382 (ILMAN 3822 JA 3825) MASKINER & APPAR. FÖR INDUSTRIEN 382 (UTAN 3822 OCH 3825)	235.5	228.6	230.0	232.0	232.7	233.8	233.9	236.4	237.2	237.5	240.2	240.5	242.9
383 SÄHKÖTEKNISET KONEET&LAITTEET ELEKTROTEKN. MASKINER & -APPAR.	172.1	172.2	171.5	171.6	171.5	171.6	171.9	172.2	172.3	172.3	172.8	172.5	172.6
3832 VIINDE-&TIETOLIIKENNEVÄLINEET UNDERHÅLLNING- & TELEPRODUKTER	144.1	147.2	145.9	145.0	144.6	144.5	143.7	143.6	143.7	143.7	143.2	141.8	141.7
3833 KOTITALOUSSÄHKÖKONEET&LAITTEET ELEKTR. HUSHÅLLSMASK. & -APPAR.	197.1	192.2	193.0	193.2	197.1	197.2	197.6	198.6	198.9	198.9	199.4	199.4	199.4
383A TEOLL. SÄHKÖKONEET JA -LAIT 383 (ILMAN 3832 JA 3833) ELEKTR. MASKINER&APPAR. FÖR IND. 383 (UTAN 3832 OCH 3833)	184.2	183.3	182.7	183.3	182.9	183.1	184.1	184.4	184.6	184.6	185.6	185.9	186.1
384 KULKUNEUVOT - TRANSPORTMEDEL	253.6	247.8	249.0	253.1	253.8	254.5	254.7	254.8	254.2	255.0	255.8	255.3	255.7
3841 LAIVAT, VENEET JA NIIDEN OSAT FARTYG, BÅTAR & DELAR T. DESSA	246.3	240.4	242.0	243.8	244.9	246.1	246.7	246.8	246.8	246.2	249.2	249.8	250.4
3843 AUTOT, PERÄVAUNUT JA KORIT BILAR, SLÄPVAGNAR & KAROSSERIER	233.4	223.2	224.1	233.9	233.9	233.9	235.2	235.3	236.1	236.2	236.5	236.1	236.2
385 HIENOMEKAANISET TUOTTEET FINNMEKANISKA PRODUKTER	162.4	161.2	161.3	162.1	161.4	162.3	162.3	162.5	162.6	163.4	163.2	163.2	163.0
39 MUUT TEOLLISUUSTUOTTEET ANDRA INDUSTRIPRODUKTER	271.5	268.8	268.6	270.2	270.9	271.8	272.8	273.0	272.3	272.5	272.2	272.1	272.6
4 SÄHKÖ, KAASU, LÄMPÖ JA VESI EL, GAS, VÄRME OCH VATTEN	185.8	183.8	185.5	186.5	183.9	184.1	184.0	185.0	184.1	187.7	188.0	188.1	188.4
KÄYTTÖTARKOI- TUS - ANVÄND- NINGSSYFTE													
1 RAAKA-AINEET & TUOT. HYÖDYKKEET RÄVAROR & PROD. FÖRÖDENHETER	194.7	193.3	193.3	193.2	193.7	194.1	194.1	194.9	195.2	195.5	196.1	196.6	196.9
2 KULUTUSTAVARAT KONSUMTIONSVAROR	242.6	239.6	240.4	240.8	241.4	241.6	241.8	243.1	243.1	244.5	244.6	245.0	245.5
3 INVESTOINTITAVARAT INVESTERINGSVAROR	219.2	214.6	215.7	216.9	217.8	218.7	219.0	219.9	220.1	220.7	221.9	222.3	223.4

KOTIMARKKINOIDEN PERUSHINTAINDEKSI 1975=100 - BASPRISINDEX FÖR HEMMAMARKNADSVAROR 1975=100

UUODEN 1987 INDEKSILUVUT - INDEXTALEN FÖR ÅRET 1987

TAVARARYHMÄT TOL:N MUKAAN - VARUGRUPPER ENLIGT NI	VUOSI- INDEKSI ÅRS- INDEX	K U U K A U S I - I N D E K S I T M A N A D S I N D E K A R N A											
		TAMMI JAN.	HELMI FEB.	MAALIS MARS	HUHTI APRIL	TOUKO MAJ	KESA JUNI	HEINÄ JULI	ELO AUG.	SYYS SEP.	LOKA OKT.	MARRAS NOV.	JOULU DEC.
1 - 5 KOKONAISINDEKSI - TOTALINDEX	218.0	215.6	216.1	216.1	216.8	217.2	217.6	218.8	219.0	219.0	219.9	219.8	220.0
1 MAA-, METSÄ-JA KALATAL. TUOTTEET JORD- & SKOGSBRUKS- & FISKERIPROD.	213.6	214.4	213.1	213.5	213.2	213.1	212.9	213.0	212.0	210.9	214.8	215.4	216.9
11 MAATALOUSTUOTTEET LANTBRUKSPRODUKTER	233.2	238.3	235.3	235.5	232.7	232.4	231.9	230.4	228.9	227.6	233.2	234.4	237.4
12 METSÄTALOUSTUOTTEET SKOGSBRUKSPRODUKTER	170.8	165.1	166.1	166.6	170.0	169.8	170.0	172.8	173.4	173.0	174.1	174.5	173.8
2 KAIVANNAISTUOTTEET MALMER&ANDRA MINERALISKA ÅMNEN	172.2	180.8	175.8	171.0	170.5	171.3	172.6	177.9	181.6	171.8	173.8	163.8	155.6
3 TEOLLISUUSTUOTTEET INDUSTRIPRODUKTER	220.8	218.2	218.9	219.1	219.9	219.9	220.1	221.4	221.8	221.9	222.4	222.7	223.3
31 ELINTARV., REHUT, JUOMAT & TUPAKKA LIVSMEDEL, FODER, DRYCKER & TOBAK	242.6	241.5	241.0	241.4	241.7	242.3	242.2	243.4	243.2	242.8	243.3	243.5	244.5
311 ELINTARVIKKEET - LIVSMEDEL	233.1	230.6	230.5	231.2	231.9	232.5	233.0	234.3	234.3	233.8	234.7	234.8	235.7
3111 TEURAS- JA LIHANJALOSTUSTUOTT. SLAKT- OCH KÖTTPRODUKTER	220.2	217.5	217.3	218.1	218.5	219.3	220.8	222.7	222.8	221.4	220.8	220.2	222.8
3112 MAIDONJALOSTUSTUOTTEET MJÖLKFÖRÄDLINGSPRODUKTER	250.2	248.5	248.4	248.5	249.8	250.7	250.2	250.5	250.1	250.5	251.8	252.2	251.8
312 MUUT ELINTARVIKKEET JA REHUT ANDRA LIVSFÖRÄDLINGS- & FODER	303.8	313.4	309.9	306.9	305.2	304.3	300.8	301.8	301.2	300.8	299.8	300.2	301.4
313 JUOMAT - DRYCKER	237.5	234.6	234.8	235.4	235.5	239.5	239.4	239.2	237.8	237.8	237.8	238.7	239.3
314 TUPAKKATUOTTEET - TOBAKVAROR	346.2	334.7	335.1	348.6	348.3	348.4	348.4	348.3	348.3	348.3	348.2	348.6	348.7
32 TEKSTIILIT, VAAT. - & NAHKATUOTT. TEXTILIER, KLÄDER & LÄDERVAROR	237.4	236.0	236.0	235.9	235.8	235.7	235.9	237.0	238.7	238.7	239.6	239.6	239.5
321 TEKSTIILIT - TEXTILIER	227.4	227.4	226.2	226.5	226.1	226.0	226.5	227.0	228.1	228.9	228.6	228.8	228.3
322 VAATTEET - KLÄDER	261.3	258.2	260.4	258.3	258.5	258.2	258.1	260.9	262.6	264.5	265.2	265.3	265.4
323 NAHAT, TURKIKSET & NAHKATEOKSET LÄDER- OCH PÄLSVAROR	260.4	255.5	257.8	258.5	258.3	257.7	256.7	258.6	264.4	264.6	264.6	263.5	264.0
324 KENGÄT - SKOR	213.9	211.1	210.1	212.4	212.6	214.3	213.8	213.9	215.5	216.3	215.5	215.3	215.6
33 PUUTAVARAT, -TEOKSET & KALUSTEET TRÄVAROR OCH -INREDNING	228.2	225.3	226.3	225.7	226.6	227.0	226.6	227.2	229.7	230.9	231.0	230.5	231.2
331 PUUTAVARAT JA -TEOKSET TRÄVAROR	212.8	210.4	211.2	210.0	211.0	211.4	210.9	211.5	214.6	215.9	215.6	215.0	215.9
33111 SAHATUT JA HÖYLÄTYT PUUTAVARAT SÄGADE OCH HYVLÄDE TRÄVAROR	188.6	188.6	188.2	188.4	188.4	188.5	187.9	188.8	188.6	188.7	188.7	189.5	189.3
33119 PUULEVYTT - TRÄSKIVOR	216.9	210.2	213.7	213.4	216.5	217.3	216.8	217.7	218.1	218.8	218.5	218.4	223.3
332 KALUSTEET (EI METALLIA) INDREDNING (ICKE METALL)	275.5	270.7	273.0	274.3	275.1	275.1	275.1	275.7	276.0	276.9	277.9	277.9	278.0
34 PAPERI- JA GRAAF. TEOLL. TUOTTEET MASSA, PAPPER & GRAFISKA PROD.	242.3	236.6	237.0	238.7	241.3	240.2	240.8	243.5	243.4	244.6	245.9	246.9	248.2
341 SELLU- JA PAPERITEOLL. TUOTTEET MASSA, PAPPER OCH PAPPERSVAROR	177.0	172.6	172.9	173.9	176.3	174.7	175.0	176.7	177.5	178.8	180.7	181.6	183.1
34111 SELLULOOSAT - CELLULOSA	162.2	153.1	153.8	155.3	162.1	159.5	159.6	162.4	163.7	165.1	168.7	170.0	172.8
34112 PAPERIT JA KARTONGIT PAPPER OCH KARTONG	190.3	184.7	184.5	193.5	187.8	188.1	188.0	188.6	188.7	190.3	190.4	189.9	188.9
342 GRAAFISET TUOTTEET GRAFISKA PRODUKTER	372.7	364.7	365.2	368.4	371.0	371.1	372.6	377.3	375.0	376.0	375.9	377.0	377.7
35 KEM. - ÖLJY-, KUMI- & MUOVITUOTT. KEM. - , PETR. - , GUMMI- & PLASTPROD.	193.1	190.1	193.6	192.3	193.1	192.8	193.2	195.0	194.9	193.8	193.7	192.5	191.7
351 KEMIKAALIT - KEMIKALIER	178.5	174.3	174.1	176.1	178.1	177.9	179.6	182.8	179.0	179.8	180.9	179.9	179.7
3511 TEOLLISUUSKEMIKAALIT INDUSTRIKEMIKALIER	158.8	152.6	152.9	155.5	157.1	155.4	158.6	163.7	163.9	163.8	163.5	159.9	158.7
3513 TEKOKUIDUT, -KUMIT & MUOVIAINEET KONSTFIBRER, SYN. GUMMI & PLASTER	175.2	169.2	169.4	170.1	171.8	173.7	174.0	175.6	175.9	177.5	180.4	181.6	182.7
352 MUUT KEMIAALLISET TUOTTEET ANDRA KEMISKA PRODUKTER	209.1	206.2	208.1	207.8	208.3	209.5	208.9	209.0	210.2	209.5	210.1	210.9	211.2
353 MAAÖLJYJALOSTEET PETROLEUMPRODUKTER	183.6	178.1	189.0	183.6	183.5	183.0	183.8	185.6	189.3	185.6	183.7	180.3	178.2
354 MUUT ÖLJY- JA KIVIHIILITUOTTEET ANDRA PETROLEUM- OCH KOLPROD.	173.2	188.8	184.4	179.9	179.3	175.8	168.3	168.0	168.2	167.7	167.1	167.1	163.3
355 KUMITUOTTEET - GUMMIVAROR	234.9	234.8	234.7	234.5	233.7	234.8	235.2	235.3	235.3	235.2	234.8	235.0	235.4
356 MUOVITUOTTEET - PLASTVAROR	194.0	194.4	196.3	194.7	195.0	193.3	193.3	193.3	194.1	192.3	192.4	194.0	194.4
36 SAVI-, LASI- JA KIVITUOTTEET LER-, GLAS-, OCH STENPRODUKTER	247.5	244.5	244.7	244.7	247.2	246.0	246.1	250.4	248.3	248.7	248.6	250.3	250.6
361 POSLIINITEOKSET JA SAVIASTIAT VAROR AV PORSLIN OCH LERA	251.5	250.2	250.2	248.7	248.7	248.6	248.9	251.6	251.6	252.9	253.2	256.8	255.3

KOTIMARKKINOIDEN PERUSHINTAINDEKSI 1975=100 - BASPRISINDEX FÖR HEMMAMARKNADSVAROR 1975=100

VUODEN 1987 INDEKSILUVUT - INDEXTALEN FÖR ÅRET 1987

TAVARARYHMÄT TOL:N MUKAAN - VARUGRUPPER ENLIGT NI	VUOSI- INDEKSI ARS- INDEX	K U U K A U S I - I N D E K S I T M Ä N A D S I N D E X Ä R N A											
		TAMMI JAN.	HELMI FEB.	MAALIS MARS	HUHTI APRIL	TOUKO MAJ	KESÄ JUNI	HEINÄ JULI	ELO AUG.	SYYS SEP.	LOKA OKT.	MARRAS NOV.	JOULU DEC.
362 LASITUOTTEET - GLASVAROR	203.6	198.7	199.5	200.5	209.0	203.5	202.5	203.6	204.1	206.2	204.6	204.6	206.3
369 MUUT SAVI- JA KIVITUOTTEET ANDRA LER- OCH STENPRODUKTER	254.8	252.1	252.2	252.1	253.5	253.1	253.4	258.4	255.6	255.7	255.9	257.8	257.8
37 METALLIT - METALLER	161.1	159.9	157.9	157.5	157.9	158.5	158.7	159.2	161.7	162.7	163.2	166.4	169.0
371 RAUTA, TERÄS JA FERROSEOKSET JÄRN, STÅL OCH FERROLEGERINGAR	157.5	160.2	158.6	157.7	157.9	157.8	157.6	157.6	156.8	156.5	156.9	156.2	156.4
37101-37102 TAKKIRAUTA JA FERROSEOKSET TACKJÄRN OCH FERROLEGERINGAR	143.1	150.9	146.2	144.6	144.7	143.9	143.9	144.2	141.1	140.3	140.3	138.4	138.4
37103 RAUTA- JA TERÄSVALUT JÄRN- OCH STÅLGJUTGÖDS	202.8	199.5	194.9	196.7	203.0	204.9	202.3	201.3	203.0	203.0	209.8	207.2	207.6
37104 VALSSATUT TERÄS- OCH STÅL- VALSADE STÅLPRODUKTER	158.6	160.0	159.6	158.8	158.6	158.5	158.4	158.4	158.2	158.0	158.1	158.0	158.2
372 MUUT METALLIT ICKE-JÄRNMETALLER	178.2	166.2	162.9	163.7	164.9	167.4	168.9	170.9	182.6	187.4	188.4	202.5	212.3
38 METALLI- JA KONEPÄJÄTUOTTEET METALLI- OCH VERKSTADSPRODUKTER	223.0	220.2	221.3	221.9	222.4	222.9	223.0	223.4	223.8	223.7	224.3	224.5	224.9
381 METALLITUOTTEET - METALLVAROR	218.3	214.8	216.4	216.7	216.6	217.6	218.2	218.7	220.0	220.0	220.2	219.8	219.8
382 KONEET JA LAITTEET (EI SÄHKÖK.) MASKINER & APPAR. (ICKE ELEKTR.)	239.3	235.0	236.4	237.3	238.7	238.9	239.5	240.0	240.7	240.0	241.0	241.9	242.6
3822 MAATALOUSKONEET JORDBRUKSMASKINER	244.1	238.3	240.4	240.1	242.3	243.4	243.2	246.6	246.8	246.9	246.7	247.5	247.5
3825 TIETO- JA KONTTORIKONEET DATA- OCH KONTORMASKINER	134.0	132.0	133.8	133.7	136.1	135.2	136.8	135.5	135.5	133.4	133.3	133.2	129.7
382A TEOLL. KONEET JA LAITTEET 382 (ILMAN 3822 JA 3825) MASKINER & APPAR. FÖR INDUSTRI 382 (UTAN 3822 OCH 3825)	248.7	244.3	245.4	246.6	247.7	248.1	248.5	249.0	249.8	249.4	250.7	251.7	253.3
383 SÄHKÖTEKNISET KONEET & LAITTEET ELEKTROTEKN. MASKINER & APPAR.	174.0	172.4	172.8	173.1	173.4	173.1	174.3	174.4	174.8	174.8	174.9	174.9	175.1
3832 VIIHDE- & TIETOLIIKENNEVÄLINEET UNDERHÅLLNINGS- & TELEPRODUKTER	146.0	146.9	147.1	146.4	145.5	145.1	146.4	146.4	146.4	146.3	145.2	145.2	144.8
3833 KOTITALOUSSÄHKÖKONEET & LAITTEET ELEKTR. HUSHÅLLSMASK. & APPAR.	185.6	182.2	181.9	182.0	184.9	185.6	186.4	187.2	187.3	187.6	187.7	187.3	187.4
383A TEOLL. SÄHKÖKONEET JA -LAIT 383 (ILMAN 3832 JA 3833) ELEKTR. MASKINER & APPAR. FÖR IND. 383 (UTAN 3832 OCH 3833)	189.3	186.5	187.2	188.2	188.8	188.2	189.4	189.4	190.2	190.1	191.1	191.2	191.8
384 KULKUNEUVOT - TRANSPORTMEDEL	246.1	245.4	246.0	246.3	246.3	247.0	245.5	245.8	245.1	245.9	246.5	246.4	246.7
3841 LAIVAT, VENEET JA NIIDEN OSAT FARTYG, BÅTAR & DELAR T. DESSA	201.8	198.9	200.6	200.3	201.0	201.8	201.8	201.5	201.5	202.6	203.8	203.8	203.8
3843 AUTOT, PERÄVAUNUT JA KORIT BILAR, SLÄPVAGNAR & KAROSSERIER	245.0	242.2	242.4	243.9	243.4	244.1	244.9	245.7	245.6	246.1	246.4	247.0	248.5
385 HIENOMEKAANISET TUOTTEET FINMEKANISKA PRODUKTER	198.3	192.3	196.2	197.6	197.1	199.6	199.3	199.4	199.3	199.5	199.4	199.6	199.9
39 MUUT TEOLLISUUSTUOTTEET ANDRA INDUSTRIPRODUKTER	266.3	266.9	266.5	266.6	266.8	266.1	267.2	265.4	265.9	266.4	266.8	265.1	265.3
4 SÄHKÖ, KAASU, LÄMPÖ JA VESI EL, GAS, VÄRME OCH VATTEN	187.5	185.3	187.0	187.8	186.1	185.8	185.8	188.0	185.4	189.9	189.7	189.6	189.8
41 SÄHKÖ, KAASU JA LÄMPÖ EL, GAS OCH VÄRME	184.6	182.3	184.0	184.9	183.1	182.8	182.8	185.0	182.3	187.0	186.8	186.7	186.9
5 RAKENNUKSET, MAA- & VESIRAKENTEET HUS, JORD- & VATTENANLÄGGNINGAR	252.1	244.3	246.5	246.8	249.5	251.8	252.9	253.3	254.7	255.2	256.0	256.6	257.3
KÄYTTÖTARKOITUS - ANVÄNDNINGSSYFTE													
1 RAAKA-AINEET & TUOT. HYÖDYKKEET RAVAROR & PROD. FÖRNÖDENHETER	198.3	198.0	197.8	197.3	197.5	197.5	197.4	199.0	199.2	198.5	199.6	199.1	199.0
2 KULUTUSTAVARAT KONSUMTIONSVAROR	245.0	241.6	242.7	243.3	243.8	243.9	244.6	245.8	245.4	246.4	247.3	247.2	247.9
3 INVESTOINTITAVARAT INVESTERINGSVAROR	241.3	234.9	236.6	237.2	239.2	241.0	241.8	242.4	243.4	243.9	244.6	245.2	245.9

VIENTIHINTAINDEKSI 1975=100 - EXPORTPRISINDEX 1975=100

VUODEN 1987 INDEKSILUVUT - INDEXTALEN FÖR ÅRET 1987

TAVARARYHMÄT TOL:N MUKAAN - VARUGRUPPER ENLIGT NI	VUOSI- INDEKSI ARS- INDEX	K U U K A U S I - I N D E K S I T M Ä N A D S I N D E X A R N A											
		TAMMI JAN.	HELMI FEB.	MAALIS MARS	HUHTI APRIL	TOUKO MAJ	KESA JUNI	HEINÄ JULI	ELO AUG.	SYYS SEP.	LOKA OKT.	MARRAS NOV.	JOULU DEC.
1 - 3 KOKONAISINDEKSI - TOTALINDEX	191.7	190.4	190.3	190.1	190.9	191.7	191.8	192.2	192.7	192.8	192.8	193.2	191.7
1 MAA-,METSÄ-JA KALATAL.TUOTTEET JORD-&SKOGSBRUKS-&FISKERIPROD.	308.8	302.6	303.2	317.0	317.0	316.7	316.7	316.7	316.7	314.5	314.5	314.6	255.8
2 KAIVANNAISTUOTTEET MALMER&ANDRA MINERALISKA AMNEN	162.4	163.2	163.2	163.2	163.2	163.2	163.2	163.2	163.2	163.5	163.5	158.0	158.0
3 TEOLLISUUSTUOTTEET INDUSTRIPRODUKTER	189.7	188.5	188.4	188.0	188.8	189.6	189.7	190.1	190.6	190.7	190.7	191.2	190.5
31 ELINTARV., REHUT, JUOMAT&TUPAKKA LIVSMEDEL,FODER,DRYCKER&TOBAK	156.3	162.6	158.1	156.7	155.4	152.0	153.9	153.9	154.8	156.6	155.9	157.7	157.5
311 ELINTARVIKKEET - LIVSMEDEL	157.9	165.0	160.4	159.1	156.5	152.5	155.0	155.0	156.1	158.6	157.8	159.8	159.4
32 TEKSTIILIT,VAAT.-&NAHKATUOTT. TEXTILIER,KLÄDER & LÄDERVAROR	238.3	237.7	240.0	238.8	238.5	237.3	236.8	237.2	238.9	238.7	239.3	238.6	238.1
321 TEKSTIILIT - TEXTILIER	217.1	214.2	217.8	217.1	217.1	216.4	216.7	215.6	218.1	218.3	218.9	217.6	217.2
322 VAATTEET - KLÄDER	273.1	269.6	272.4	272.7	272.8	272.0	270.9	272.8	275.1	274.4	275.3	274.9	274.8
33 PUUTAVARAT,-TEOKSET &KALUSTEET TRÄVAROR OCH -INREDNING	221.2	220.3	221.3	219.7	219.2	219.1	219.6	220.3	222.8	223.2	222.2	223.3	224.0
331 PUUTAVARAT JA -TEOKSET TRÄVAROR	213.4	213.1	214.0	212.1	211.5	211.6	212.3	212.8	215.2	214.8	214.3	214.2	214.7
33111 SAHATUT JA HÖYLÄTYT PUUTAVARAT SÄGADE OCH HYVLÄDE TRÄVAROR	214.9	214.3	214.7	213.5	213.4	212.8	214.5	214.5	217.1	215.9	216.0	215.8	216.0
33119 PUULEVYT - TRÄSKIVOR	211.0	209.6	211.8	208.3	207.9	210.0	207.9	210.4	213.0	214.8	212.4	212.5	213.8
34 PAPERI-JA GRAAF.TEOLL.TUOTTEET MASSA,PAPPER & GRAFISKA PROD.	179.1	178.3	178.6	176.3	177.2	179.1	178.3	180.0	179.5	179.7	180.5	182.3	179.2
341 SELLU-JA PAPERITEOLL.TUOTTEET MASSA,PAPPER OCH PAPPERSVAROR	178.2	177.2	177.6	176.5	177.5	178.1	177.2	178.7	178.1	178.6	179.4	181.3	178.1
34111 SELLULOOSAT - CELLULOOSA	158.6	154.7	154.8	155.8	156.4	156.6	157.1	158.2	159.3	161.0	163.8	164.0	161.4
34112 PAPERIT JA KARTONGIT PAPPER OCH KARTONG	178.8	178.9	178.9	176.7	177.9	178.0	177.0	178.6	178.4	178.3	179.6	184.0	179.1
35 KEM.-, ÖLJY-,KUMI-& MUOVITUOTT. KEM.-,PETR.-,GUMMI-&PLASTPROD.	152.0	149.4	146.8	150.9	156.0	155.1	158.2	154.1	153.4	152.4	149.7	148.5	149.3
351 KEMIKAALIT - KEMIKALIER	171.7	167.6	169.6	170.2	175.7	175.1	174.9	170.5	171.3	172.5	169.0	171.5	172.9
3511 TEOLLISUUSKEMIKAALIT INDUSTRIKEMIKALIER	163.8	159.3	159.3	160.6	173.0	172.9	172.5	163.6	165.2	165.6	157.9	157.3	158.0
3513 TEKOKUIDUT,-KUMIT &MUOVIAINEET KONSTFIBRER,SYN.GUMMI&PLASTER	189.0	183.7	188.6	188.5	186.1	184.6	186.6	187.2	186.9	189.4	189.8	196.9	199.5
36 SAVI-,LASI- JA KIVITUOTTEET LER-,GLAS-,OCH STENPRODUKTER	226.7	224.2	225.1	225.6	226.7	226.6	227.1	226.4	226.7	229.4	228.3	226.7	227.6
37 METALLIT - METALLER	142.7	144.7	141.3	139.2	140.1	141.9	142.4	141.6	145.0	146.0	144.7	142.5	142.6
371 RAUTA,TERÄS JA FERROSEOKSET JÄRN,STÅL OCH FERROLEGERINGAR	151.0	150.5	151.0	151.7	152.7	152.8	153.0	151.0	151.3	152.5	149.6	147.9	147.7
37104 VALSSATUT TERÄSTUOTTEET VALSADE STÅLPRODUKTER	155.6	155.1	155.7	156.5	157.5	157.7	157.9	155.7	156.0	157.2	154.0	152.3	152.0
372 MUUT METALLIT ICKE-JÄRNMETALLER	131.2	136.3	128.1	122.4	123.3	127.3	128.0	128.6	136.0	136.6	137.4	134.6	135.2
38 METALLI- JA KONEPAJATUOTTEET METALL- OCH VERKSTADSPRODUKTER	209.2	205.3	206.1	207.9	208.2	209.4	209.2	209.9	210.1	210.1	211.1	211.2	212.4
381 METALLITUOTTEET -METALLVAROR	194.5	189.7	190.6	191.0	193.6	194.3	194.1	194.3	195.5	196.2	196.6	198.8	198.9
382 KONEET JA LAITTEET(EI SÄHKÖK.) MASKINER&APPAR.(ICKE ELEKTR.)	222.1	216.0	216.5	220.1	219.9	222.0	221.6	223.7	223.6	222.7	224.8	224.6	227.4
382A TEOLL. KONEET JA LAITTEET 382 (ILMAN 3822 JA 3825) MASKINER &APPAR.FÖR INDUSTRI 382 (UTAN 3822 OCH 3825)	222.7	216.7	219.0	221.0	220.7	222.3	221.9	224.3	224.2	223.3	225.6	225.4	228.4
383 SÄHKÖTEKNISEET KONEET&LAITTEET ELEKTROTEKN.MASKINER & -APPAR.	146.0	149.7	147.3	146.7	145.8	146.1	145.6	145.5	145.4	145.3	145.5	144.7	144.8
3832 VIIHDE-&TIETOLIIKENNEVÄLINEET UNDERHÅLLNINGS- & TELEPRODUKTER	132.1	137.2	134.7	133.5	132.7	132.7	131.4	131.2	131.2	131.1	131.1	129.1	129.2
383A TEOLL. SÄHKÖKONEET JA -LAIT 383 (ILMAN 3832 JA 3833) ELEKTR.MASKINER&APPAR.FÖR IND. 383 (UTAN 3832 OCH 3833)	165.5	168.5	165.6	165.6	164.4	165.1	165.3	165.2	165.2	165.0	165.4	165.6	165.5
384 KULKUNEUVOT - TRANSPORTMEDEL	246.5	237.5	239.2	245.6	246.6	247.4	247.9	247.8	247.8	248.6	249.3	249.8	250.2
39 MUUT TEOLLISUUSTUOTTEET ANDRA INDUSTRIPRODUKTER	222.9	221.0	221.8	223.5	224.7	225.0	224.3	224.3	222.5	222.5	221.7	221.5	222.0
KÄYTTÖTARKOI- TUS - ANVÄND- NINGSSYFTE													
1 RAAKA-AINEET & TUOT.HYÖDYKKEET RAVAROR & PROD.FÖRÖDENHETER	182.4	181.4	180.7	180.3	181.6	182.6	182.9	183.2	183.7	183.7	183.6	184.0	181.6
2 KULUTUSTAVARAT KONSUMTIONSVAROR	202.9	202.6	203.5	203.2	202.6	201.8	201.7	202.0	202.9	203.6	203.2	203.8	203.7
3 INVESTOINTITAVARAT INVESTERINGSVAROR	217.9	213.6	215.3	216.3	216.8	218.1	218.1	218.6	218.4	218.5	219.5	220.0	221.3

TUONTIHINTAINDEKSI 1975=100 - IMPORTPRISINDEX 1975=100

UUODEN 1987 INDEKSILUVUT - INDEXTALEN FÖR ÅRET 1987

TAVARARYHMÄT TOL:N MUKAAN - VARUGRUPPER ENLIGT NI	VUOSI- INDEKSI ÅRS- INDEX	K U U K A U S I - I N D E K S I T M A A N A D S I N D E X A R N A											
		TAMMI JAN.	HELMI FEB.	MAALIS MARS	HUHTI APRIL	TOUKO MAJ	KESÄ JUNI	HEINÄ JULI	ELO AUG.	SYYS SEP.	LOKA OKT.	MARRAS NOV.	JOULU DEC.
1 - 4 KOKONAISINDEKSI - TOTALINDEX	196.0	196.9	197.1	195.6	195.4	195.4	196.1	198.3	198.8	196.5	196.6	193.9	191.8
1 MAA-,METSÄ-JA KALATAL.TUOTTEET JORD-&SKOGSBRUKS-&FISKERIPROD.	181.0	194.7	190.6	190.3	181.2	181.1	183.1	178.6	177.4	174.7	175.9	170.5	174.2
11 MAATALOUSTUOTTEET LANTBRUKSPRODUKTER	189.9	208.5	202.8	202.4	191.0	189.4	192.2	186.6	184.8	181.3	183.0	176.1	181.0
12 METSÄALOUSTUOTTEET SKOGSBRUKSPRODUKTER	156.9	151.7	154.0	153.7	153.5	159.4	157.9	157.9	159.4	159.6	158.8	158.7	158.2
2 KAIVANNAISTUOTTEET MALMER&ANDRA MINERALISKA AMNEN	172.0	181.9	176.9	171.8	171.1	172.1	173.4	179.5	182.6	170.9	173.1	160.8	149.6
3 TEOLLISUUSTUOTTEET INDUSTRIPRODUKTER	206.6	204.4	206.2	205.5	205.7	205.6	206.1	207.2	208.3	207.7	207.5	207.4	207.2
31 ELINTARV., REHUT, JUOMAT&TUPAKKA LIVSMEDEL, FODER, DRYCKER&TOBAK	159.8	158.6	158.0	157.9	157.6	156.8	156.9	161.0	161.3	160.9	161.5	163.2	164.2
311 ELINTARVIKKEET - LIVSMEDEL	146.0	145.7	144.8	142.7	142.7	142.2	142.2	147.8	148.5	148.4	148.0	149.1	149.8
313 JUOMAT - DRYCKER	183.3	182.5	183.4	184.9	183.9	183.5	183.4	183.5	182.5	182.4	182.6	183.1	183.5
32 TEKSTIILIT, VAAT.-&NAHKATUOTT. TEXTILIER, KLÄDER & LÄDVAROR	232.2	231.6	232.8	232.9	231.6	230.8	231.0	230.7	232.0	233.0	233.3	233.3	233.2
321 TEKSTIILIT - TEXTILIER	217.4	217.1	217.2	218.3	216.6	215.7	216.8	216.3	217.1	218.4	218.6	218.6	218.2
322 VAATTEET - KLÄDER	278.3	276.4	285.4	279.3	279.3	277.8	275.6	276.6	278.1	277.0	278.3	277.8	278.2
323 NAHAT, TURKIKSET & NAHKATEOKSET LÄDER- OCH PÄLSVAROR	278.7	274.1	274.3	277.1	276.6	276.7	273.6	273.3	280.7	280.6	284.5	286.5	286.4
33 PUUTAVARAT, -TEOKSET & KALUSTEET TRÄVAROR OCH -INREDNING	180.5	180.1	180.8	180.4	180.0	180.2	179.9	179.9	181.7	182.1	181.8	181.1	178.4
331 PUUTAVARAT JA -TEOKSET TRÄVAROR	175.7	176.6	177.6	176.9	176.4	176.6	176.1	176.1	178.2	178.2	177.8	177.0	173.2
34 PAPERI-JA GRAAF. TEOLL. TUOTTEET MASSA, PAPPER & GRAFISKA PROD.	214.6	210.5	207.3	212.4	212.0	213.3	214.1	214.0	216.6	219.6	217.5	219.7	217.9
35 KEM.-, ÖLJY-, KUMI-& MUOVITUOTT. KEM.-, PETR.-, GUMMI-&PLASTPROD.	198.9	193.1	199.9	196.8	197.3	196.2	198.1	202.2	204.9	201.9	200.8	199.0	196.0
351 KEMIKAALIT - KEMIKALIER	176.2	168.5	167.1	170.7	172.8	171.8	176.0	182.6	181.9	181.9	182.9	179.2	178.5
3511 TEOLLISUUSKEMIKAALIT INDUSTRIKEMIKALIER	186.5	169.1	169.4	176.9	181.3	177.8	186.9	200.9	199.6	199.1	199.1	190.0	188.1
3513 TEKOKUIDUT, -KUMIT & MUOVAINEET KONSTFIBRER, SYN. GUMMI&PLASTER	175.5	172.0	172.8	173.3	173.6	175.0	175.1	175.5	175.2	175.9	178.2	179.2	179.7
352 MUUT KEMIAALLISET TUOTTEET ANDRA KEMISKA PRODUKTER	184.9	184.9	185.7	185.9	185.6	185.7	184.1	184.2	184.7	184.5	184.0	184.3	184.7
353 MAAÖLJYJALOSTEET PETROLEUMPRODUKTER	189.6	164.0	209.2	186.1	184.1	183.9	190.3	196.7	213.2	196.4	188.7	187.7	174.3
354 MUUT ÖLJY-JA KIVIHILITUOTTEET ANDRA PETROLEUM- OCH KOLPROD.	154.0	172.0	168.4	161.6	161.0	155.6	148.9	148.6	148.8	148.0	147.2	146.9	141.3
356 KUMITUOTTEET - GUMMIVAROR	207.7	209.3	209.1	208.8	207.4	207.7	208.0	207.5	207.6	207.3	206.5	206.9	206.3
36 SAVI-, LASI- JA KIVITUOTTEET LER-, GLAS-, OCH STENPRODUKTER	235.7	231.5	233.5	233.5	233.8	236.3	235.4	236.9	236.7	237.2	238.0	238.2	238.0
362 LASITUOTTEET - GLASVAROR	209.3	203.2	204.9	206.1	207.4	210.9	210.9	211.2	211.5	211.3	211.3	211.2	211.2
37 METALLIT - METALLER	163.0	161.0	157.9	157.9	158.6	159.7	160.8	162.4	164.4	167.1	167.4	167.4	171.8
371 RAUTA, TERÄS JA FERROSEOKSET JÄRN, STÅL OCH FERROLEGERINGAR	155.7	159.3	157.7	156.8	156.7	155.4	155.2	155.1	154.8	155.0	154.2	153.9	154.0
37104 VALSSATUT TERÄSTUOTTEET VALSADE STÅLPRODUKTER	161.0	163.9	163.0	162.4	162.3	161.3	161.1	160.7	160.1	160.2	159.3	159.1	159.1
372 MUUT METALLIT ICKE-JÄRNMETALLER	201.0	187.9	181.4	183.4	185.4	191.5	195.2	200.1	206.9	214.8	217.1	217.8	231.1
38 METALLI- JA KONEPAJATUOTTEET METALL- OCH VERKSTÅDSPRODUKTER	219.7	218.8	219.9	219.7	220.0	220.4	220.3	219.9	219.9	219.3	219.1	219.6	219.6
381 METALLITUOTTEET -METALLVAROR	213.0	211.8	213.6	213.1	212.8	214.0	213.9	213.2	214.1	213.5	212.6	212.4	211.2
382 KONEET JA LAITTEET(EI SÄHKÖK.) MASKINER&APPAR.(ICKE ELEKTR.)	241.4	239.7	241.1	241.3	242.8	242.7	243.5	242.4	242.4	240.0	239.5	240.6	240.5
3822 MAATALOUSKONEET JORDBRUKSMASKINER	269.9	259.9	263.2	262.6	266.6	269.1	268.7	274.6	274.3	274.5	274.1	275.8	275.8
3825 TIETO- JA KONTTORIKONEET DATA- OCH KONTORSMASKINER	127.8	127.3	127.2	127.0	130.0	129.1	131.1	129.5	129.6	127.0	126.8	126.7	122.2
382A TEOLL. KONEET JA LAITTEET 382 (ILMAN 3822 JA 3825) MASKINER & APPAR. FÖR INDUSTRIEN 382 (UTAN 3822 OCH 3825)	254.4	253.5	255.0	255.5	256.1	255.9	256.4	254.7	254.8	252.3	251.7	253.1	254.4
383 SÄHKÖTEKNISET KONEET&LAITTEET ELEKTROTEKN.MASKINER & -APPAR.	164.6	163.9	163.9	164.0	164.1	163.6	165.0	164.9	165.4	165.2	165.0	164.9	165.1
3832 VIIHDE-&TIETOLIIKENNEVÄLINEET UNDERHÅLLNINGS- & TELEPRODUKTER	140.2	141.1	141.2	140.4	139.1	138.7	140.9	140.9	140.8	140.6	139.6	139.8	139.5
3833 KOTITALOUSSÄHKÖKONEET&LAITTEET ELEKTR.HUSHÅLLSMASK. & -APPAR.	171.3	169.7	168.6	168.7	169.9	171.2	172.1	172.5	172.6	172.9	172.8	172.1	172.2
383A TEOLL. SÄHKÖKONEET JA -LAIT 383 (ILMAN 3832 JA 3833) ELEKTR.MASKINER&APPAR.FÖR IND. 383 (UTAN 3832 OCH 3833)	186.9	184.7	185.2	186.1	187.4	186.1	186.9	186.4	187.8	187.3	188.0	187.8	188.5
384 KULKUNEUVOT - TRANSPORTMEDEL	235.8	237.1	237.5	236.3	236.0	236.7	234.2	234.6	234.0	235.0	235.4	236.0	236.3
3843 AUTOT, PERÄVAUNUT JA KORIT BILAR, SLÄPVAGNAR & KAROSSERIER	252.6	251.2	251.2	251.2	250.7	251.8	252.0	253.1	252.4	253.1	253.4	254.5	256.5
385 HIENOMEKAANISET TUOTTEET FINMEKANISKA PRODUKTER	204.7	198.7	203.5	203.9	203.2	206.1	205.7	205.8	205.6	206.8	205.8	205.9	206.5
39 MUUT TEOLLISUUSTUOTTEET ANDRA INDUSTRIPRODUKTER	239.3	241.7	241.8	241.3	241.6	239.9	239.8	237.6	238.0	238.4	238.7	236.3	236.4
KÄYTTÖTARKOI- TUS - ANVÄND- NINGSSYFTE													
1 RAAKA-AINEET & TUOT.HYÖDYKKEET RÄVAROR & PROD.FÖRNÖDENHETER	187.2	189.4	188.9	186.6	186.4	186.1	186.9	190.1	191.1	187.7	187.8	184.1	180.9
2 KULUTUSTAVARAT KONSUMTIONSVAROR	219.0	216.7	218.8	218.8	218.6	219.3	220.0	219.6	219.2	219.5	219.9	218.8	218.9
3 INVESTITIIVAVARAT INVESTERINGSVAROR	217.0	214.9	215.9	216.6	216.7	217.1	217.6	217.6	217.7	217.4	216.8	217.8	218.4

PITKÄN AJANJAKSON INDEKSIT - LÄNGTIDSINDEXARNA

TUOKUHINTAINDEKSI 1949-100
PARTIPRISINDEX 1949-100

VUODEN 1987 INDEKSILUVUT - INDEXTALEN FÖR ÅRET 1987

TAVARARYHMÄ - VARUGRUPP(SITC)	VUOSI- INDEKSI ÄRS- INDEX	K U U K A U S I - I N D E K S I T M Ä N A D S I N D E X A R N A TAMMI JAN.	HELMI FEB.	MAALIS MARS	HUHTI APRIL	TOUKO MAJ	KESÄ JUNI	HEINÄ JULI	ELO AUG.	SYYS SEP.	LOKA OKT.	MARRAS NOV.	JOULU DEC.
0 - 8 KOKONAISINDEKSI - TOTALINDEX KOTIM.TAVARAT - INHEMSKA VAROR TUONTITAVARAT - IMPORTVAROR	1281 1351 1093	1269 1336 1088	1271 1339 1091	1274 1341 1090	1277 1345 1091	1276 1345 1091	1278 1345 1094	1284 1351 1101	1285 1352 1102	1286 1356 1096	1233 1355 1099	1289 1364 1091	1292 1370 1084
0 ELINTARVIKKEET - LIVSMEDEL	1303	1306	1297	1302	1301	1300	1300	1298	1295	1295	1314	1309	1323
3 POLTTOAIN,KAASU,SÄHKÖ,LÄMPÖ MIN.BRÄNSLEN,GAS,EL,VÄRME KOTIM.TAVARAT - INHEMSKA VAROR TUONTITAVARAT - IMPORTVAROR	1163 903 1184	1166 900 1206	1177 907 1220	1170 909 1189	1165 900 1200	1162 900 1189	1162 900 1190	1176 903 1231	1172 901 1223	1169 911 1175	1172 912 1183	1141 894 1131	1127 895 1074
31A KIV.POLTTOAINHEET JA -ÖLJYT MINERALISKA BRÄNSLEN OCH OLJOR TUONTITAVARAT - IMPORTVAROR	1304 1180	1325 1208	1336 1221	1315 1188	1317 1191	1313 1185	1313 1185	1330 1214	1337 1223	1303 1165	1309 1178	1240 1127	1208 1069
31B KAASU, SÄHKÖVIRTA JA LÄMPÖ GAS, EL OCH VÄRME KOTIM.TAVARAT - INHEMSKA VAROR	894 894	884 887	892 895	898 900	888 886	886 887	885 886	895 890	884 886	903 902	904 904	903 905	903 906
5 KEMIAN TEOLLISUUDEN TUOTTEET PRODUKTER AV KEMISK INDUSTRI	1027	1007	1011	1017	1024	1026	1035	1045	1028	1030	1034	1034	1035
68 EPÄJALOT METALLIT ÖADLA METALLER	926	910	902	902	906	911	913	915	933	937	945	961	975
7 KONEET, LAITTEET & KULJ. VÄLINEET MASKINER, APPAR. & TRANSP. MEDEL	1466	1445	1451	1456	1460	1464	1466	1468	1470	1473	1479	1482	1484
71 KONEET JA LAITTEET (EI SÄHKÖK.) MASKINER & APPAR. (ICKE ELEKTR.)	2021	1984	1993	2003	2009	2015	2018	2023	2033	2036	2041	2043	2049
72 SÄHKÖKONEET, -LAITTEET & TARVIKK. ELEKTR. MASK., -APPAR. & -MATERIAL	805	797	800	799	804	805	808	807	808	806	805	810	810
73 KULJETUSNEUVOT TRANSPORTMEDEL	1359	1342	1346	1353	1353	1359	1356	1359	1355	1361	1376	1376	1376

KÄYTTÖTARKOI-
TUS - ANVÄND-
NINGSSYFTE

1 TUOTANTOHYÖDYKKEET PRODUKTIONSFÖRÖDENHETER	1201	1197	1197	1197	1198	1198	1197	1204	1204	1203	1211	1204	1206
2 KONEET, LAITTEET & KULJ. VÄLINEET MASKINER, APPAR. & TRANSP. MEDEL	1692	1666	1672	1681	1684	1688	1693	1694	1698	1701	1703	1707	1712
3 KULUTUSHYÖDYKKEET KONSUMTIONSFÖRÖDENHETER	1325	1301	1308	1313	1319	1318	1323	1328	1329	1334	1343	1342	1345

PITKÄN AJANJAKSON INDEKSIT - LÄNGTIDSINDEXARNA

TUOTANNON HINTAINDEKSI 1949-100
PRODUKTIONSPRISINDEX 1949-100

VUODEN 1987 INDEKSILUVUT - INDEXTALEN FÖR ÅRET 1987

TAVARARYHMÄ - VARUGRUPP(SITC)	VUOSI- INDEKSI ÄRS- INDEX	K U U K A U S I - I N D E K S I T M Ä N A D S I N D E X A R N A TAMMI JAN.	HELMI FEB.	MAALIS MARS	HUHTI APRIL	TOUKO MAJ	KESÄ JUNI	HEINÄ JULI	ELO AUG.	SYYS SEP.	LOKA OKT.	MARRAS NOV.	JOULU DEC.
0 - 8 KOKONAISINDEKSI - TOTALINDEX KOTIMARK.TAV.-HEMMAMARKN.VAROR VIENTITAVARAT - EXPORTVAROR	1268 1270 1278	1254 1255 1268	1256 1257 1269	1258 1260 1266	1261 1263 1272	1263 1263 1278	1264 1264 1279	1269 1271 1281	1271 1271 1284	1275 1277 1286	1278 1281 1286	1280 1283 1288	1283 1289 1284
0 ELINTARVIKKEET - LIVSMEDEL	1364	1360	1357	1358	1360	1363	1362	1367	1366	1364	1367	1368	1373
7 KONEET, LAITTEET & KULJ. VÄLINEET MASKINER, APPAR. & TRANSP. MEDEL	1214	1189	1194	1204	1206	1211	1212	1218	1220	1222	1230	1229	1236
71 KONEET JA LAITTEET (EI SÄHKÖK.) MASKINER & APPAR. (ICKE ELEKTR.)	1345	1309	1315	1324	1329	1336	1336	1349	1356	1357	1370	1372	1385
72 SÄHKÖKONEET, -LAITTEET & TARVIKK. ELEKTR. MASK., -APPAR. & -MATERIAL	942	938	941	939	939	939	941	943	943	943	945	943	944

TOIMIALA -
BRANSCH (ISIC)

2 - 3 TEHDASTEOLLISUUS FABRIKINDUSTRI KOTIMARK.TAV.-HEMMAMARKN.VAROR VIENTITAVARAT - EXPORTVAROR	1253 1243 1296	1239 1228 1286	1240 1230 1286	1241 1233 1283	1247 1238 1290	1249 1239 1296	1250 1239 1296	1256 1246 1299	1257 1248 1302	1259 1249 1303	1262 1253 1303	1264 1256 1306	1266 1261 1302
34 - 38 METALLITEOLLISUUS METALLINDUSTRI KOTIMARK.TAV.-HEMMAMARKN.VAROR VIENTITAVARAT - EXPORTVAROR	1088 1105 1222	1072 1087 1207	1072 1088 1206	1076 1091 1210	1079 1095 1213	1083 1097 1221	1084 1099 1221	1087 1103 1223	1094 1111 1230	1096 1113 1231	1101 1119 1234	1105 1127 1231	1110 1133 1237
34 METALLIN PERUSTEOLLISUUS METALLVERK KOTIMARK.TAV.-HEMMAMARKN.VAROR VIENTITAVARAT - EXPORTVAROR	843 882 734	844 878 745	832 869 727	826 865 716	829 867 721	833 869 730	833 869 733	832 869 728	848 869 746	851 885 751	851 889 744	864 913 733	871 924 734
35 METALLITUOTETEOLLISUUS METALLMANUFAKTUR KOTIMARK.TAV.-HEMMAMARKN.VAROR VIENTITAVARAT - EXPORTVAROR	1127 1159 1024	1103 1137 999	1111 1145 1004	1114 1148 1006	1117 1148 1019	1122 1153 1023	1124 1157 1022	1129 1162 1023	1136 1170 1030	1138 1171 1033	1141 1174 1035	1142 1172 1047	1144 1174 1047
36 KONETEOLLISUUS - MASKININDUSTRI KOTIMARK.TAV.-HEMMAMARKN.VAROR VIENTITAVARAT - EXPORTVAROR	1339 1367 1347	1300 1327 1310	1311 1334 1325	1320 1343 1335	1324 1351 1334	1331 1354 1347	1331 1356 1344	1344 1369 1357	1348 1377 1357	1350 1383 1351	1363 1397 1364	1365 1400 1362	1377 1410 1379
37 SÄHKÖTEKN. TEOLLISUUS ELEKTROTEKNISK INDUSTRI KOTIMARK.TAV.-HEMMAMARKN.VAROR VIENTITAVARAT - EXPORTVAROR	893 906 1212	894 892 1242	890 896 1222	890 899 1217	890 902 1210	890 901 1212	892 906 1208	894 909 1207	894 910 1207	894 911 1206	896 914 1208	895 914 1201	895 915 1201
38 KULKUNEUVOTEOLLISUUS TRANSPORTMEDELINDUSTRI KOTIMARK.TAV.-HEMMAMARKN.VAROR	1278	1248	1254	1275	1279	1282	1283	1283	1281	1285	1288	1286	1288

PITKÄN AJANJAKSON INDEKSIT - LÄNGTIDSINDEXARNA

VIENNIN HINTAINDEKSI (FOB) 1949
EXPORTPRISINDEX (FOB) 1949=100

VUODEN 1987 INDEKSILUVUT - INDEXTALEN FÖR ÅRET 1987

TAVARARYHMÄ - VARUGRUPP(SITC)	VUOSI- INDEKSI ÄRS- INDEX	K U U K A U S I - I N D E K S I T M Ä N A D S I N D E X A R N A											
		TAMMI JAN.	HELMİ FEB.	MAALIS MARS	HUHTI APRIL	TOUKO MAJ	KESÄ JUNI	HEINÄ JULI	ELO AUG.	SYYS SEP.	LOKA OKT.	MARRAS NOV.	JOULU DEC.
0 - 8 KOKONAISINDEKSI - TOTALINDEX	1255	1247	1246	1245	1250	1255	1256	1258	1261	1262	1262	1265	1255
0 ELINTARVIKKEET - LIVSMEDEL	674	711	688	684	673	654	660	660	665	672	668	677	676
2 RAAKA-AINEET, SYÖT. KELPAAMATON RAVAROR, ICKÉ ÅTBARA	1293	1278	1281	1285	1287	1285	1292	1294	1304	1306	1315	1315	1277
6 VALMISTETUT TEOKSET BEARBETADE VAROR	1052	1054	1053	1043	1048	1052	1048	1053	1054	1056	1055	1062	1050
7 KONEET, LAITTEET & KULJ. VÄLINEET MASKINER, APPAR. & TRANSP. MEDEL	1423	1395	1401	1416	1415	1424	1423	1429	1430	1428	1436	1435	1444

PITKÄN AJANJAKSON INDEKSIT - LÄNGTIDSINDEXARNA

TUONNIN HINTAINDEKSI (CIF) 1949
IMPORTPRISINDEX (CIF) 1949=100

VUODEN 1987 INDEKSILUVUT - INDEXTALEN FÖR ÅRET 1987

TAVARARYHMÄ - VARUGRUPP(SITC)	VUOSI- INDEKSI ÄRS- INDEX	K U U K A U S I - I N D E K S I T M Ä N A D S I N D E X A R N A											
		TAMMI JAN.	HELMİ FEB.	MAALIS MARS	HUHTI APRIL	TOUKO MAJ	KESÄ JUNI	HEINÄ JULI	ELO AUG.	SYYS SEP.	LOKA OKT.	MARRAS NOV.	JOULU DEC.
0 - 7 KOKONAISINDEKSI - TOTALINDEX	956	960	961	953	952	952	956	966	969	958	958	945	935
0 ELINTARVIKKEET - LIVSMEDEL	834	885	866	873	839	834	842	828	817	805	809	795	812
2 RAAKA-AINEET, SYÖT. KELPAAMATON RAVAROR, ICKÉ ÅTBARA	643	652	643	635	631	627	628	639	652	652	650	651	651
3 POLTTOAIN, KAASU, SÄHKÖ, LÄMPÖ MIN. BRÄNSLEN, GAS, EL, VÄRME	1073	1106	1118	1068	1073	1072	1081	1131	1140	1074	1075	1006	932
7 KONEET, LAITTEET & KULJ. VÄLINEET MASKINER, APPAR. & TRANSP. MEDEL	1556	1552	1557	1554	1558	1560	1560	1558	1558	1552	1552	1556	1556



TILASTOKESKUS-STATISTIKCENTRALEN

PL
PB 504

00101 HELSINKI
HELSINGFORS

**Virkalähetys
Tjänsteförsändelse**

JULKAISUJEN MYYNTI:
Tilastokeskus, PL 504, 00101 Helsinki
Puh. (90) 173 4535
Valtion painatuskeskuksen kirjakaupat
Helsingissä Annankatu 44 ja Eteläesplanadi 4

672318F-12/3710L/ads

FÖRSÄLJNING:
Statistikcentralen, PB 504, 00101 Helsingfors
Tel. (90) 173 4535
Statens tryckericentralers bokhandlar i
Helsingfors Annegatan 44 och Södra esplanaden 4

SALES OF PUBLICATIONS
Central Statistical Office of Finland
P.O.B. 504, SF-00101 Helsinki, Finland
Phone internat. +358 0 1734 535
Telex 122656 tiikes sf
Government Printing Centre bookshops in Helsinki located
at Annankatu 44 and Eteläesplanadi 4