

# Tukku- ja vähittäiskauppa

Parti- och detaljhandeln  
1994, Tammikuu-Januari

12.4.1994

## Tammikuu oli tukkukaupan kolmas kasvukuukausi

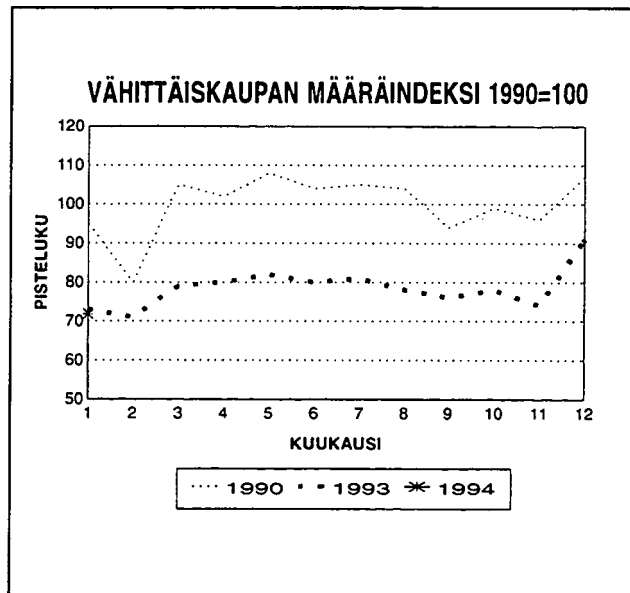
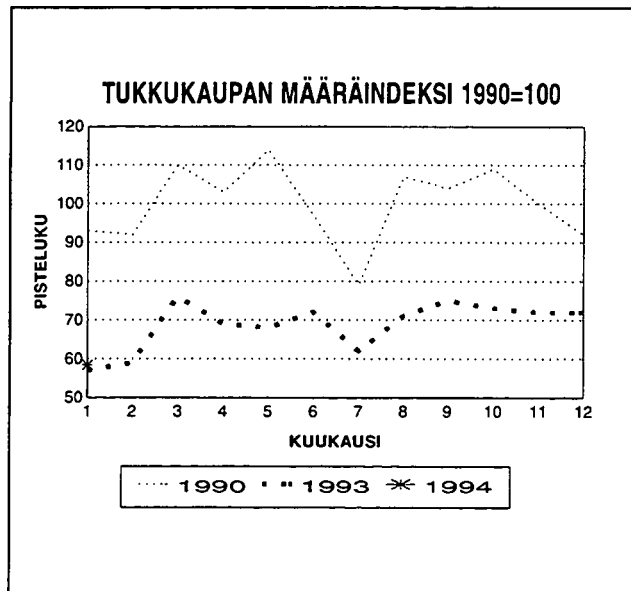
Tilastokeskuksen ennakkotietojen mukaan tukkukaupan myynnin määräindeksi oli vuoden 1994 tammikuussa 2,1 prosenttia suurempi kuin viime vuoden tammikuussa. Vähittäiskaupan myynnin määräindeksi oli sitävastoin prosentin pienempi kuin viime vuoden tammikuussa. Vastaavana aikana myynnin arvo nousi tukkukaupassa 5,7 prosenttia ja vähittäiskaupassa 2,1 prosenttia.

Tukkukaupassa tammikuun myyntimäärä nousi viime vuoden tammikuusta reippaasti lähes kaikissa toimialoissa. Eniten nousivat moottoriajoneuvojen tukkukauppa, parikymmentä prosenttia sekä koneiden ja muiden pääomatavaroiden tukkukauppa, lähes kymmenen prosenttia. Ravinto- ja nautintoainetukkukaupan suuri nousu ja yleistukkukaupan suuri lasku johtuu toimialajärjestelyistä, joiden vuoksi muutaman suuren tukkukaupan yksiköt on luokiteltu tammikuusta 1994 lähtien yleistukkukaupan sijasta ravinto- ja nautintoainetukkukauppaan.

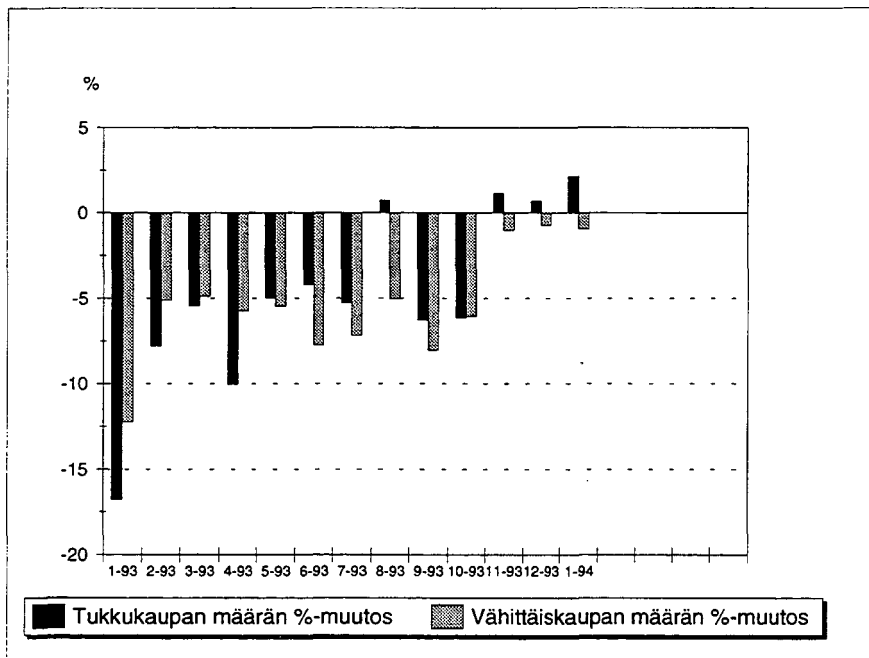
Myös vähittäiskaupassa menestyi erittäin hyvin autokauppa. Se nousi vajaat 20 prosenttia edellisvuodesta. Muiden toimialojen myynnit sen sijaan olivat kautta linjan alenevat. Ilman autokaupaa vähittäiskaupan määrä aleni 4,4 prosenttia. Tavaratalokaupan myynti oli 1,8 prosenttia, supermarkettien 6,3 ja päivittäistavaroiden yleisvähittäiskauppojen myynti 1,2 prosenttia viimevuoden tammikuuta pienempi. Lisäksi tammikuussa laskivat runsaasti alkoholijuomien, tekstiilien ja vaatteiden, sähkötarvikkeiden ja kodintekniikan sekä sisustustarvikkeiden myynnit.

Partihandeln ökade i januari 1994, detaljhandeln ej

Enligt Statistikcentralens förhandsuppgifter ökade försäljningsvolymen i januari 1994 med 2,1 procent inom partihandeln och sjönk med 1 procent inom detaljhandeln jämfört med januari året förut.



## Myynnin määrän muutos edellisen vuoden vastaavasta kuukaudesta



TUKKUKAUPAN MYYNTI - PARTIHADELNS FÖRSÄLJNING

|  | TAMMI<br>JAN. | MYYNTI MMK<br>FÖRSÄLJNING MMK | INDEKSIT - INDEX<br>(1990=100) |               | MUUTOKSET %:NA - FÖRÄNDRINGAR I %              |   |       |       |
|--|---------------|-------------------------------|--------------------------------|---------------|--|---|-------|-------|
|  |               |                               | TAMMI<br>JAN.                  | TAMMI<br>JAN. | ARVO - VÄRDE<br>ED.V.-FG.AR<br>ED.KK<br>FG.MAN | MÄÄRÄ - VOLYM<br>ED.V.-FG.AR<br>ED.KK<br>FG.MAN |       |       |
| TAMMIKUUN 1994 - JANUARI 1994  |               |                               |                                |               |  |   |       |       |
| TOIMIALA - NÄRINGSRE   |               |                               |                                |               |  |   |       |       |
| KOKO TUKKUKAUPPA<br>HELA PARTIHADELN                                   | 14 024.7      |                               | 64.8                           | 58.4          | 5.7  | -18.8   | 2.1   | -19.1 |
| 4110 YLEISTUKKUKAUPPA<br>ALLMAN PARTIHADEL                             | 2 475.6       |                               | 54.2                           | 50.1          | -13.0  | -32.1   | -17.6 | -32.1 |
| 4120 RAVINTO- JA NAUTINTOAINETUKKU<br>HANDEL MED LIVS- OCH NJUTNINGSM  | 2 546.3       |                               | 85.2                           | 81.9          | 13.8   | -18.3   | 11.5  | -18.0 |
| 4130 TEKSTIILI, VAATE JA NAHKAT.TUK<br>HANDEL MED TEXTIL, KLADER OCH L | 274.0         |                               | 70.3                           | 62.7          | 7.1  | 33.0  | 2.2   | 32.4  |
| 4140 RAUTA- JA RAKENNUSTARVIKETUKKU<br>HANDEL MED JÄRN- OCH BYGGNADSV  | 989.0         |                               | 58.6                           | 53.9          | 7.7  | -0.8  | 4.6   | -1.1  |
| 4150 SÄHKÖ- JA KODINTEKNIKAN TUKKU<br>HANDEL MED ELARTIKLAR OCH HUSH   | 608.7         |                               | 65.6                           | 58.4          | 5.0  | -12.7   | 2.9   | -12.1 |
| 4161 POLTTOAINETUKKUKAUPPA<br>BRÄNSLEPARTIHADEL                        | 1 441.1       |                               | 100.2                          | 81.9          | 4.8  | -17.7   | 5.0   | -19.5 |
| 4164 RAAKA-AINETUKKUKAUPPA<br>PARTIHADEL MED RÄVAROR                   | 682.7         |                               | 86.8                           | 88.9          | 11.1   | 10.1  | 8.5   | 9.8   |
| 4170 KONEIDEN JA MUIDEN PÄÄMATAV.T<br>HANDEL MED MASKINER O. KAPITAL   | 2 682.5       |                               | 45.8                           | 40.1          | 13.3   | -26.9   | 9.6   | -27.3 |
| 4190 MUU TUKKUKAUPPA<br>ANNAN PARTIHADEL                               | 1 380.7       |                               | 85.4                           | 74.6          | 3.6  | -15.8   | -1.0  | -16.2 |
| 4510 MOOTTORIAJON. JA NIIDEN OSIEN<br>HANDEL MED MOTORFORDON, -DELAR   | 943.9         |                               | 68.2                           | 55.4          | 26.8   | 0.9   | 20.6  | 1.0   |

## VÄHITTÄISKAUPAN MYYNTI - DETALJHANDELNS FÖRSÄLJNING

|   | MYYNТИ MMK<br>FÖRSÄLJNING MMK | INDEKSIT - INDEX<br>(1990=100) |                 | MUUTOKSET %:NA - FÖRÄNDRINGAR I %              |  |       |       |       |  |
|---|-------------------------------|--------------------------------|-----------------|--|--|-------|-------|-------|--|
|   |                               | ARVO<br>VÄRDE                  | MÄÄRÄ<br>VOLYMI | ARVO - VÄRDE<br>ED.V.-FG.AR<br>ED.KK<br>FG.MAN | MÄÄRÄ - VOLYMI<br>ED.V.-FG.AR<br>ED.KK<br>FG.MAN |       |       |       |  |
|   |                               | TAMMI<br>JAN.                  | TAMMI<br>JAN.   | TAMMI<br>JAN.                                  | TAMMI<br>JAN.                                    |       |       |       |  |
| TOIMIALA - NÄRINGSRE  | TAMMI<br>JAN.                 | TAMMI<br>JAN.                  | TAMMI<br>JAN.   | TAMMI<br>JAN.                                  | TAMMI<br>JAN.                                    |       |       |       |  |
| KOKO VÄHITTÄISKAUPPA<br>HELA DETALJHANDELN                                    | 11 959.5                      | 81.2                           | 71.8            | -  | 2.1  | -20.1 | -1.0  | -20.7 |  |
| 4310 TAVARATALOKAUPPA<br>VARUHUSHANDEL  | 1 433.3                       | 91.9                           | 85.0            | 108.1  | -0.9   | -34.4 | -1.8  | -33.8 |  |
| 4321 SUPERMARKETTIKAUPPA<br>SUPERMARKETHANDEL                                 | 1 321.7                       | 89.9                           | 85.2            | 105.6  | -6.8   | -20.9 | -6.3  | -20.7 |  |
| 4322 PÄIVITTÄISTAVAR. YLEISVÄH.KAUPPA<br>ALLMÄN DETALJHANDEL MED DAGL. VAR    | 1 863.1                       | 85.5                           | 81.0            | 105.6  | -1.7   | -22.7 | -1.2  | -22.5 |  |
| 4330 PÄIVITTÄISTAVAR. ERIKOISVÄH.KAUPPA<br>SPECIAL DETALJHANDEL MED DAGL. VA  | 111.5                         | 79.3                           | 78.8            | 100.7  | -1.5   | -22.3 | 0.7   | -22.3 |  |
| 4337 KIOSKIKAUPPA<br>KIOSKHANDEL  | 147.5                         | 79.4                           | 71.7            | 110.8  | -3.6   | 2.0   | -2.9  | 1.4   |  |
| 4340 ALKOHOLIJUOMIEN KAUPPA<br>HANDEL MED ALKOHOLDRYCKER                      | 523.6                         | 56.5                           | 49.0            | 115.2  | -12.1  | -42.2 | -14.3 | -42.7 |  |
| 4350 TEKSTIILIN JA VAATTEIDEN VK.<br>TEXTIL OCH BEKLÄNADSDETALJHANDEL         | 629.4                         | 75.6                           | 68.9            | 109.7  | -11.7  | -37.7 | -13.1 | -35.1 |  |
| 4356 JALKINEIDEN VÄHITTÄISKAUPPA<br>SKODETALJHANDEL                           | 73.3                          | 64.9                           | 58.3            | 111.3  | -4.7   | -10.4 | -9.1  | -10.7 |  |
| 4370 RAUTA- JA RAKENNUSTARV. VÄH.KAUPPA<br>HANDEL MED JÄRN- OCH BYGGVAROR     | 532.8                         | 50.4                           | 45.1            | 111.8  | 1.9  | -27.7 | -0.2  | -27.7 |  |
| 4380 SÄHKÖTARV. JA KODINTEKN. VÄH.KAUPPA<br>HANDEL MED ELART. OCH HUSHÄLLSMAS | 406.1                         | 74.2                           | 64.3            | 115.5  | -7.5   | -37.5 | -13.6 | -37.6 |  |
| 4390 SISUSTUSTARVIKKEIDEN VÄH.KAUPPA<br>DETALJHANDEL MED INREDNINGSVAROR      | 233.6                         | 60.0                           | 55.8            | 107.5  | -8.3   | -28.0 | -10.2 | -28.1 |  |
| 4411 APTEEKIT<br>APOTEKS  | 481.5                         | 132.9                          | 99.5            | 133.7  | 8.6  | -14.4 | 3.7   | -15.4 |  |
| 4412 KEMIKAALITUOTTEIDEN VÄHITTÄISKAUP<br>KEMIKALIEVARUDETALJHANDEL           | 43.0                          | 82.2                           | 71.6            | 114.8  | -8.7   | -37.9 | -11.4 | -37.1 |  |

## VÄHITTÄISKAUPAN MYYNTI - DETALJHANDELNS FÖRSÄLJNING

|  | MYYNTI MMK<br>FÖRSÄLJNING MMK |      | INDEKSIT - INDEX<br>(1990=100) |                 | MUUTOKSET %:NA - FÖRÄNDRINGAR I % |                               |      |       |
|--|-------------------------------|------|--------------------------------|-----------------|-----------------------------------|-------------------------------|------|-------|
|  | TAMMI<br>JAN.                 |      | ARVO<br>VÄRDE                  | MÄÄRÄ<br>VOLYMI | ARVO - VÄRDE<br>ED.V.-FG.AR       | MÄÄRÄ - VOLYMI<br>ED.V.-FG.AR |      |       |
|  | TAMMI<br>JAN.                 |      | TAMMI<br>JAN.                  | TAMMI<br>JAN.   | ED.KK<br>FG.MAN                   | ED.KK<br>FG.MAN               |      |       |
| TAMMIKUUN 1994 - JANUARI 1994  |                               |      |                                |                 |                                   |                               |      |       |
| TOIMIALA - NÄRINGSRENN   |                               |      |                                |                 |                                   |                               |      |       |
| 4420 KIRJOJEN JA TOIMISTOTARV. VÄH.KAUP<br>HANDEL MED BÖCKER OCH BYRAVAROR     | 205.0                         | 85.3 | 77.7                           | 109.8           | -2.1                              | -45.2                         | -2.6 | -45.4 |
| 4430 KULTASEPÄNTEOSTEN JA KELLOJEN VÄH<br>HANDEL MED GULDSEDSVAROR OCH UR      | 78.0                          | 77.0 | 67.9                           | 113.5           | 9.7                               | -61.3                         | 0.4  | -61.3 |
| 4440 VALOK., OPTISEN JA TERV.H.ALAN V.K<br>HANDEL MED FOTO-, OPT.-, HÄLSÖVÄRDS | 134.2                         | 65.9 | 60.1                           | 109.7           | -2.9                              | -14.3                         | -6.1 | -14.5 |
| 4450 KUKKIEN JA PUUTARHA-ALAN VÄH.KAUP<br>HANDEL MED BLOMSTER OCH TRÄDGÅRDS    | 67.3                          | 65.9 | 61.4                           | 107.4           | 0.2                               | -39.9                         | -0.8 | -39.5 |
| 4460 URHEILUTARV. JA VENEIDEN VÄH.KAUP<br>HANDEL MED SPORTARTIKLAR OCH BÅTA    | 186.3                         | 90.7 | 80.2                           | 113.1           | -1.8                              | -21.4                         | -5.5 | -21.5 |
| 4480 MUU VÄHITTÄISKAUPPA<br>ANNAN DETALJHANDEL                                 | 60.4                          | 45.3 | 42.2                           | 107.1           | -3.5                              | -60.5                         | -3.1 | -60.3 |
| 4520 MOOTTORIAJON. JA N. OSIEN VÄH.KAUP<br>HANDEL MED MOTORFORDON, -DELAR      | 2 466.1                       | 89.0 | 71.3                           | 124.8           | 30.6                              | 40.9                          | 17.3 | 39.7  |
| 4530 HUOLTAMOTOIMINTA<br>SERVICESTATIONSVERKSAMHET                             | 961.7                         | 83.0 | 70.7                           | 117.4           | -1.4                              | -11.2                         | 0.7  | -10.4 |

TILASTOKESKUS  
STATISTIKCENTRALEN

7.4.1994

1

VÄHITTÄISKAUPPA HYÖDYKERYHMITÄIN - DETALJHANDELN ENLIGT VARUGRUPP

TAMMIKUU 1994 - JANUARI 1994

MUUTOS EDELLISEEN VUOTEEN %:NA  
FÖRÄNDRING FRÅN FÖREG. ÅR I %

ARVO - VÄRDE MÄÄRÄ - VOLYM

MYYNТИ - FÖRSÄLJNING  
MMK

TAMMI  
JANUARI

TAMMI  
JANUARI

HYÖDYKERYHMÄ - VARUGRUPP

KOKO VÄHITTÄISKAUPPA  
HELA DETALJHANDELN

ELINTARVIKKEET JA MUUT PÄIVITTÄISTAVARAT  
LIVSMEDEL OCH ÖVRIGA DAGLIGVAROR  
TEKSTIILI, VAADETUS JA JALKINEET  
TEXTIL, KLÄDER OCH SKOR  
MUUT  
ÖVRIGA  
YHTEENSÄ  
SAMMANLAGT

4 613.1  
1 028.0  
6 318.4  
11 959.5

-3.7  
-8.9  
8.9  
2.1

-2.0  
-10.8  
7.5  
-1.0

4310 TAVARATALOKAUPPA  
VARUHUSHANDEL

ELINTARVIKKEET JA MUUT PÄIVITTÄISTAVARAT  
LIVSMEDEL OCH ÖVRIGA DAGLIGVAROR  
TEKSTIILI, VAADETUS JA JALKINEET  
TEXTIL, KLÄDER OCH SKOR  
MUUT  
ÖVRIGA  
YHTEENSÄ  
SAMMANLAGT

672.5  
380.4  
380.4  
1 433.3

-1.3  
-1.2  
0.3  
-0.9

0.4  
-3.3  
-1.1  
-1.8

00022 TILASTOKESKUS  
00022 STATISTIKCENTRALEN

Postitus  
**2 lk** kirje

PMM  
Sopimus  
00100/617

SVT Suomen Virallinen Tilasto  
Finlands Officiella Statistik  
Official Statistics of Finland

Statistics Finland

## Tukku- ja vähittäiskauppa

Kauppa 1994:4  
Handel  
Trade

Parti- och detaljhandeln  
1994, Tammikuu - Januari

Tiedustelut - Förfrågningar

Veijo Ritola (90) 1734 3388  
Aila Kovanen (90) 1734 3384  
Eeva Immonen (90) 1734 3464

Tilastossa käytettyjä käsitteitä ja tutkimusmenetelmiä on selostettu vuositilastossa 1992 (Kauppa 1993:10).

Begrepp och undersökningsmetod har förklarats i årsstatistik 1992 (Handel 1993:10).

Myynti:

Försäljning:

Hinta — Pris

Julkaisujen myynti / 3B  
00022 TILASTOKESKUS  
Puh. (90) 1734 2011

Publikationsförsäljning / 3B  
00022 STATISTIKCENTRALEN 30 mk  
Tfn (90) 1734 2011

ISSN 0784-834X  
= Kauppa  
ISSN 0785-6288