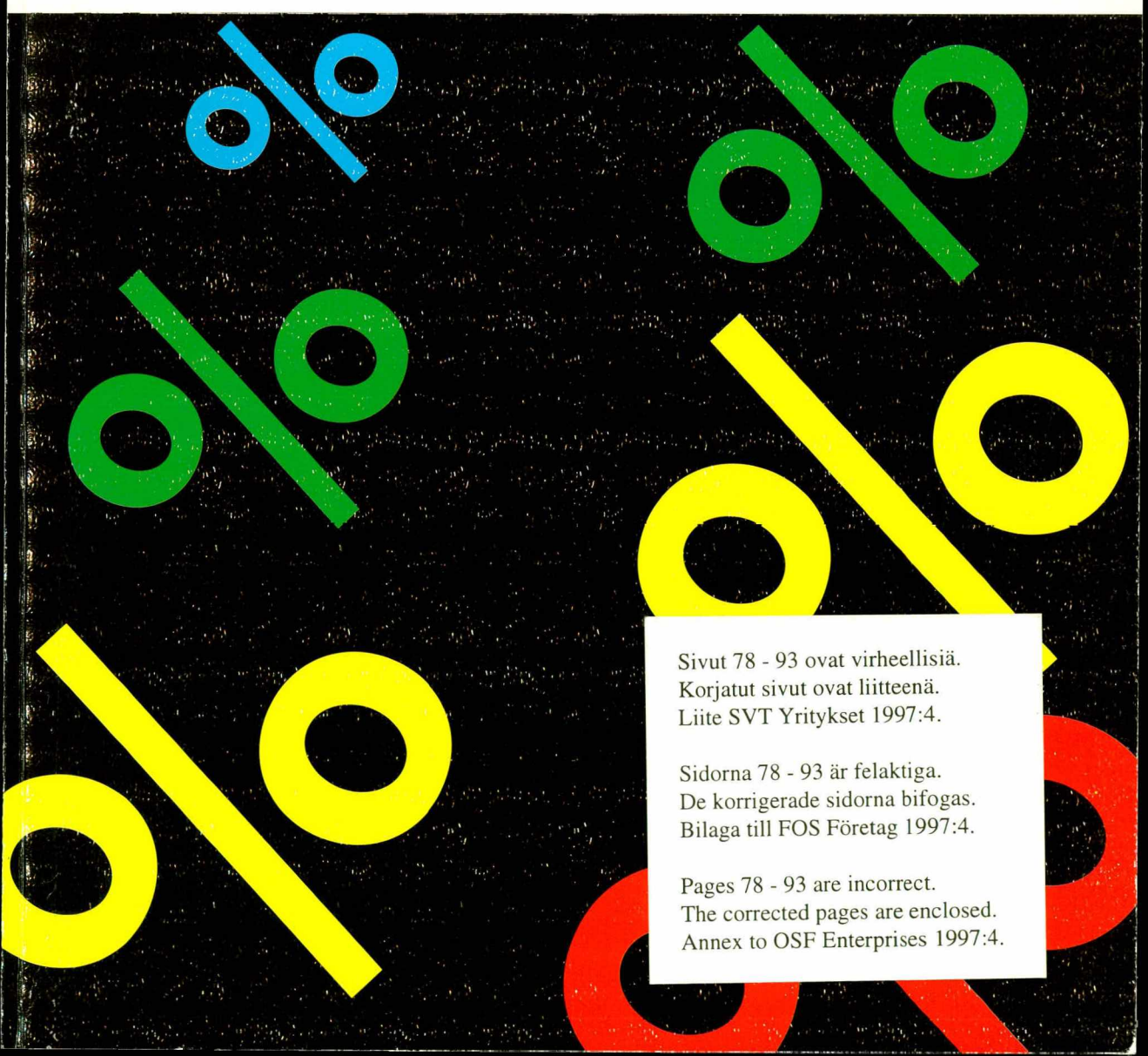


# Tilinpäätöstilasto

Bokslutsstatistik  
Financial statements statistics  
1995

---



Sivut 78 - 93 ovat virheellisiä.  
Korjatut sivut ovat liitteenä.  
Liite SVT Yritykset 1997:4.

Sidorna 78 - 93 är felaktiga.  
De korrigerade sidorna bifogas.  
Bilaga till FOS Företag 1997:4.

Pages 78 - 93 are incorrect.  
The corrected pages are enclosed.  
Annex to OSF Enterprises 1997:4.

# *Tilinpäätöstilasto*

## *Bokslutsstatistik Financial statements statistics 1995*

Tukkukauppa korjatut sivut 78-93

Partihandel korrigerade sidorna 78-93

Wholesale trade corrected pages 78-93

1. Tunnuslukuja ja muita eriä  
Nyckeltal och övriga poster  
Key ratios and other items

	512 Ravinto- ja naut.ain. sekä maatal.raaka- aine tukkukauppa Partih. med livsm. o. drycker o. tobak samt jordbruksvaror	514 Taloustavaroiden tukkukauppa Partihandel med hushållsvaror	515 Puolivalmisteiden ja jätteiden ja romun tukkukauppa Partihandel med insatsvaror samt avfallsprodukter
<b>Laajuus</b>			
<b>Omfattning</b>			
Liikevaihto Omsättning, milj. mk	31 926,1	25 178,0	46 847,8
Jalostusarvo Förädlingsvärde, milj. mk	2 155,5	5 111,9	5 815,0
Henkilöstö Personal	7 970	14 366	14 860
<b>Tehokkuus</b>			
<b>Effektivitet</b>			
Liikevaihto / henkilöstö Omsättning / personal, 1000 mk	4 005,8	1 752,6	3 152,6
Palkat / henkilöstö Löner / personal, 1000 mk	125,9	157,3	145,2
Palkat ja muut henkilöstökulut / henkilöstö Löner och övriga personalkostnader / personal, 1000 mk	164,9	206,1	195,5
Jalostusarvo / henkilöstö Förädlingsvärde / personal, 1000 mk	270,4	355,8	391,3
<b>Kannattavuus</b>			
<b>Lönsamhet</b>			
Myyntikate-% Försäljningsbidrag i %	9,9	30,1	16,4
Käyttökate-% Driftsbidrag i %	1,2	7,0	5,1
Rahoitustulos-% Finansieringsresultat i %	1,1	5,1	4,1
Nettotulos-% Nettoresultat i %	0,5	3,9	2,7
Kokonaistulos-% Totalresultat i %	1,2	3,8	2,4
<b>Rahoitus</b>			
<b>Finansiering</b>			
Nettokorot / liikevaihto Räntor (netto) / omsättning, %	-0,0	-0,6	-0,2
Kokonaisvelat / ennakkomaksut / liikevaihto Skulder totalt / förskottsbetalningar / omsättning, %	19,0	32,9	23,0
Omavaraisuusaste Soliditet	36,9	45,3	41,2
Quick ratio	1,0	1,0	0,9

516 Koneiden laitteiden ja tarvikkeiden tukkukauppa Parthandel med maskiner och utrustning	517 Muu tukkukauppa Övrig partihandel	512-517 Tukkukauppa yhteensä Parthandel totalt	511 Agentuuritoiminta Agenturhandel
43 772,1	29 824,1	177 548,1	3 025,0
7 854,9	2 165,3	23 102,5	1 551,6
23016	5111	65323	4228
1 901,8	5 835,3	2 718,0	715,5
154,9	141,1	148,6	131,2
204,6	186,7	196,6	177,3
341,3	423,6	353,7	367,0
23,8	10,7	18,0	66,6
5,4	1,6	4,2	22,9
4,3	0,8	3,2	8,3
2,8	-0,2	2,0	5,9
3,5	1,7	2,5	8,5
-0,2	-1,2	-0,4	-9,8
29,5	31,9	26,8	236,0
41,8	45,9	42,6	11,7
1,2	1,3	1,1	1,1

2. Oikaistu tuloslaskelma  
Korrigerad resultaträkning  
Adjusted income statement

1 000 000 mk	512 Ravinto- ja naud.ain. sekä maatal.raaka- aine tukkukauppa Partih. med livsm. o. drycker o. tobak samt jordbruksvaror	514 Taloustavaroiden tukkukauppa Partihandel med hushållsvaror	515 Puolivalmisteiden ja jätteiden ja romun tukkukauppa Partihandel med insatsvaror samt avfallsprodukter
<b>Liikevaihto</b>			
<b>Omsättning</b>	31926,1	25178,0	46847,8
Toimintakulut Driftskostnader	-31534,1	-23578,6	-44768,9
Varaston muutos (lisäys +, vähennys-) Förändring i lager (ökning +, minskning -)	-4,9	151,1	329,7
<b>Käyttökate</b>			
<b>Driftsbidrag</b>	387,0	1750,5	2408,6
Rahoitustuotot ja -kulut Finansieringsintäkter och -kostnader	94,3	-50,8	-40,4
Oman pääoman kirjauksilla oikaistut verot Skatter som korrigerats genom bokföring från/mot eget kapital	-116,6	-405,0	-424,1
<b>Rahoitustulos</b>			
<b>Finansieringsresultat</b>	364,8	1294,7	1944,0
Poistot Avskrivningar	-203,4	-314,1	-698,6
<b>Nettotulos</b>			
<b>Nettoresultat</b>	161,4	980,7	1245,4
Muut tuotot ja kulut Övriga intäkter och kostnader	-202,2	-169,3	-225,1
Liiketoiminnan muut tuotot Rörelsens övriga intäkter	425,2	139,5	120,8
Poistot sijoituksista Avskrivningar på placeringar	-3,4	-	-1,1
<b>Kokonaistulos</b>			
<b>Totalresultat</b>	381,0	950,8	1140,1
Poistoeron muutos (lisäys -, vähennys +) Förändring av avskrivningsdifferens (ökning -, minskning +)	-29,4	-25,9	-25,5
Varausten muutos (lisäys -, vähennys +) Förändring av reserveringar (ökning -, minskning +)	58,4	196,5	173,2
Oman pääoman verokirjaukset Skatter som bokförts från/mot eget kapital	1,4	7,7	7,6
<b>Tilikauden tulos</b>			
<b>Räkenskapsperiodens resultat</b>	411,3	1129,1	1295,4

Tukkukauppa  
Partihandel  
Wholesale trade

516 Koneiden laitteiden ja tarvikkeiden tukkukauppa Partihandel med maskiner och utrustning	517 Muu tukkukauppa Övrig partihandel	512-517 Tukkukauppa yhteensä Partihandel totalt	511 Agentuuritoiminta Agenturhandel
43772,1	29824,1	177548,1	3025,0
-42455,8	-29236,1	-171573,6	-2336,6
1063,4	-114,8	1424,4	3,8
2379,7	473,1	7398,9	692,1
-17,4	-22,2	-36,4	-319,2
-496,4	-200,6	-1642,6	-120,6
1865,9	250,4	5719,9	252,4
-637,1	-306,4	-2159,7	-74,4
1228,8	-56,1	3560,2	178,0
21,1	258,7	-316,9	-5,5
282,5	297,4	1265,4	83,8
-17,6	-0,4	-22,6	-0,0
1514,7	499,6	4486,1	256,2
-49,5	32,2	-98,2	-1,1
270,0	113,0	811,3	2,9
-3,3	13,4	26,8	-
1731,9	658,3	5226,1	257,9

### 3. Tuloslaskelma Resultaträkning Income statement

1 000 000 mk	512 Ravinto- ja naut. ain. sekä maatal. raaka- aine tukkukauppa Partih. med livsm. o. drycker o. tobak samt jordbruksvaror	514 Taloustavaroiden tukkukauppa Partihandel med hushållsvaror	515 Puolivalmisteiden ja jätteiden ja romun tukkukauppa Partihandel med insatsvaror samt avfallsprodukter
<b>Liikevaihto</b>			
<b>Omsättning</b>	31926,1	25178,0	46847,8
Valmisteverastojen muutos (lisäys +, vähennys -) Förändring i produktlager (ökning +, minskning -)	-0,1	-0,3	-9,1
Valmistus omaan käyttöön Tillverkning för eget bruk	4,1	2,8	4,4
Liiketoiminnan muut tuotot Rörelsens övriga intäkter	425,2	139,5	120,8
Muuttuvat kulut: Rörliga kostnader:			
Ostot tilikauden aikana Inköp under räkenskapsperioden	-28202,2	-17261,4	-39151,6
Varastojen muutos (lisäys +, vähennys -) Förändring i lager (ökning +, minskning -)	-4,8	151,4	338,8
Ulkoiset palvelut Tjänster av utomstående	-124,2	-201,7	-93,9
Palkat Löner	-81,7	-97,2	-144,5
Muut henkilöstökulut Övriga personalkostnader	-19,2	-28,9	-36,0
Muut muuttuvat kulut Övriga rörliga kostnader	-350,6	-154,5	-78,8
Muuttuvat kulut yhteensä Rörliga kostnader sammanlagt	-28782,8	-17592,4	-39166,0
<b>Myyntikate</b> <b>Försäljningsbidrag</b>	3572,5	7727,6	7797,9
Kiinteät kulut: Fasta kostnader:			
Palkat Löner	-921,6	-2162,9	-2013,0
Muut henkilöstökulut Övriga personalkostnader	-291,4	-672,0	-711,4
Leasing-vuokrat Leasinghyror	-37,2	-62,9	-32,6
Muut vuokrat Övriga hyror	-417,3	-337,5	-468,9
Muut kiinteät kulut Övriga fasta kostnader	-1092,8	-2602,4	-2042,6
Kiinteät kulut yhteensä Fasta kostnader sammanlagt	-2760,2	-5837,7	-5268,5
<b>Käyttökate</b> <b>Driftsbidrag</b>	812,3	1889,9	2529,4
Poistot Avskrivningar	-203,4	-314,1	-698,6
<b>Liiketulos</b> <b>Rörelseresultat</b>	608,8	1575,8	1830,8

516 Koneiden laitteiden ja tarvikkeiden tukkukauppa Partihandel med maskiner och utrustning	517 Muu tukkukauppa Övrig partihandel	512-517 Tukkukauppa yhteensä Partihandel totalt	511 Agentuuritoiminta Agenturhandel
43772,1	29824,1	177548,1	3025,0
23,6	2,0	16,1	-
0,8	-	12,1	0,8
282,5	297,4	1265,4	83,8
-33760,9	-26488,5	-144864,7	-922,1
1039,8	-116,8	1408,4	3,8
-209,2	-13,4	-642,5	-21,3
-117,4	-9,2	-450,2	-29,3
-31,7	-2,5	-118,3	-7,1
-292,7	-9,5	-886,1	-36,0
-33372,2	-26640,0	-145553,4	-1012,1
10706,7	3483,5	33288,2	2097,5
-3448,5	-711,9	-9257,9	-525,2
-1111,1	-230,5	-3016,4	-188,0
-159,2	-6,2	-298,2	-10,9
-607,2	-731,7	-2562,6	-99,0
-2718,4	-1032,6	-9488,8	-498,5
-8044,6	-2712,9	-24623,9	-1321,5
2662,2	770,5	8664,3	775,9
-637,1	-306,4	-2159,7	-74,4
2025,1	464,1	6504,6	701,5

3. Tuloslaskelma  
Resultaträkning  
Income statement

1 000 000 mk	512 Ravinto- ja naud.ain. sekä maatal.raaka- aine tukkukauppa Partih. med livsm. o. drycker o. tobak samt jordbruksvaror	514 Taloustavaroiden tukkukauppa Partihandel med hushållsvaror	515 Puolivalmisteiden ja jätteiden ja romun tukkukauppa Partihandel med insatsvaror samt avfallsprodukter
Rahoitustuotot ja -kulut: Finansiella intäkter och kostnader:			
Osinkotuotot Dividendintäkter	100,6	104,8	55,8
Korkotuotot Ränteintäkter	136,1	113,9	168,5
Muut rahoitustuotot Övriga finansiella intäkter	24,3	30,1	29,3
Korkokulut Räntekostnader	-151,9	-277,1	-268,5
Muut rahoituskulut Övriga finansiella kostnader	-15,8	-47,1	-29,5
Kurssierot Kursdifferenser	1,0	24,7	4,0
Poistot sijoituksista Avskrivningar på placeringar	-3,4	-	-1,1
Rahoitustuotot ja -kulut yhteensä Finansiella intäkter och kostnader sammanlagt	90,9	-50,8	-41,5
<b>Tulos ennen satunnaisia eriä, varauksia ja veroja</b> <b>Resultat före extraordinära poster, reserver. och skatter</b>	<b>699,7</b>	<b>1525,1</b>	<b>1789,3</b>
Satunnaiset tuotot ja kulut: Extraordina intäkter och kostnader:			
Saadut konserniavustukset Erhållna koncernbidrag	-	62,4	130,3
Muut satunnaiset tuotot Övriga extraordinära intäkter	11,1	43,9	19,6
Maksetut konserniavustukset Betalda koncernbidrag	-167,9	-189,1	-369,4
Muut satunnaiset kulut Övriga extraordinära kostnader	-45,4	-86,6	-5,7
Satunnaiset tuotot ja kulut yhteensä Extraordinära intäkter och kostnader sammanlagt	-202,2	-169,3	-225,1
<b>Tulos ennen varauksia ja veroja</b> <b>Resultat före reserveringar och skatter</b>	<b>497,5</b>	<b>1355,7</b>	<b>1564,2</b>
Poistoeron muutos (lisäys -, vähennys +) Förändring av avskrivningsdifferens (ökning -, minskning +)	-29,4	-25,9	-25,5
Varausten muutos (lisäys -, vähennys +) Förändring av reserveringar (ökning -, minskning +)	58,4	196,5	173,2
Välittömät verot: Direkta skatter:			
Välittömät verot/veronpalautukset Direkta skatter/skatteåterbäring	-116,6	-405,0	-424,1
Omasta pääomasta katetut verot Skatter täckta med eget kapital	1,4	7,7	7,6
Veronpalautusten siirrot omaan pääomaan Överföring av skatteåterbäring mot eget kapital	-	-	-0,0
Välittömät verot yhteensä Direkta skatter sammanlagt	-115,2	-397,3	-416,5
<b>Tilikauden tulos</b> <b>Räkenskapsperiodens resultat</b>	<b>411,3</b>	<b>1129,1</b>	<b>1295,4</b>

Tukkukauppa  
Partihandel  
Wholesale trade

516 Koneiden laitteiden ja tarvikkeiden tukkukauppa Partihandel med maskiner och utrustning	517 Muu tukkukauppa Övrig partihandel	512-517 Tukkukauppa yhteensä Partihandel totalt	511 Agentuuritoiminta Agenturhandel
65,0	35,1	361,3	3,1
274,9	84,9	778,4	71,5
65,0	318,6	467,3	5,4
-360,9	-429,5	-1487,9	-367,9
-51,3	-20,4	-164,2	-28,6
-10,2	-10,9	8,6	-2,7
-17,6	-0,4	-22,6	-0,0
-35,0	-22,6	-59,0	-319,2
1990,0	441,5	6445,6	382,3
228,7	286,5	707,9	-
218,6	208,0	501,3	14,7
-353,3	-57,8	-1137,5	-
-72,9	-178,0	-388,6	-20,2
21,1	258,7	-316,9	-5,5
2011,1	700,2	6128,7	376,8
-49,5	32,2	-98,2	-1,1
270,0	113,0	811,3	2,9
-496,4	-200,6	-1642,6	-120,6
0,2	13,5	30,3	-
-3,4	-0,0	-3,5	-
-499,6	-187,2	-1615,8	-120,6
1731,9	658,3	5226,1	257,9

4. Tase  
Balans  
Balance sheet

	512	514	515
1 000 000 mk	Ravinto- ja naud.ain. sekä maatal.raakaine tukkukauppa Partih. med livsm. o. drycker o. tobak samt jordbruksvaror	Taloustavaroiden tukkukauppa Partihandel med hushållsvaror	Puolivalmisteiden ja jätteiden ja romun tukkukauppa Partihandel med insatsvaror samt avfallsprodukter
<b>Vastaavaa</b>			
<b>Aktiva</b>			
Käyttöomaisuus ja muut pitkäaikaiset sijoitukset: Anläggningstillgångar och övriga långfristiga placeringar:			
Aineettomat hyödykkeet Immateriella tillgångar	87,2	391,1	377,6
Aineelliset hyödykkeet: Materiella tillgångar:			
Maa- ja vesialueet Jord- och vattenområden	144,0	111,0	405,5
Rakennukset ja rakennelmat Byggnader och konstruktioner	490,6	1050,9	2288,9
Koneet ja kalusto Maskiner och inventarier	460,2	604,3	1769,5
Muut aineelliset hyödykkeet Övriga materiella tillgångar	7,4	37,3	168,8
Ennakkomaksut ja keskenkäsitellyt hankinnat Förskottsbetalningar och pågående anskaffningar	3,1	5,3	101,1
Aineelliset hyödykkeet yhteensä Materiella tillgångar sammanlagt	1105,3	1808,9	4733,8
Käyttöomaisuusarvopaperit ja muut pitkäaikaiset sijoitukset: Värdepapper ingående i anläggningstillgångar och övriga långfristiga placeringar:			
Osakkeet ja osuudet Aktier och andelar	1459,2	2175,3	806,6
Lainasaamiset Lånefordringar	242,3	190,5	61,8
Muut sijoitukset Övriga placeringar	18,5	1,6	0,2
Käyttöomaisuusarvopaperit ja muut pitkäaikaiset sijoitukset yhteensä Värdepapper ingående i anläggningstillgångar och övriga långfristiga placeringar sammanlagt	1720,1	2367,4	868,6
Arvostuserät. Värderingsposter	31,2	9,0	5,3
Vaihto- ja rahoitusomaisuus: Omsättning- och finansieringstillgångar: Vaihto-omaisuus: Omsättningstillgångar:	1552,3	4194,6	4402,9
Saamiset: Fordringar:			
Myyntisaamiset Försäljningsfordringar	3203,1	3168,0	5288,3
Lainasaamiset Lånefordringar	679,7	1044,3	830,0
Siirtosaamiset Resultatregleringar	380,8	350,9	528,1
Muut saamiset Övriga fordringar	437,2	394,9	220,2
Saamiset yhteensä Fordringar sammanlagt	4700,9	4958,1	6866,7

516 Koneiden laitteiden ja tarvikkeiden tukkukauppa Partihandel med maskiner och utrustning	517 Muu tukkukauppa Övrig partihandel	512-517 Tukkukauppa yhteensä Partihandel totalt	511 Agentuuritoiminta Agenturhandel
412,2	280,7	1548,7	31,9
231,9	615,3	1507,7	18,5
1339,2	2637,4	7807,0	130,5
1183,6	370,3	4388,0	159,8
38,1	14,1	265,8	5,5
5,2	35,8	150,4	0,3
2798,0	3672,9	14119,0	314,6
2349,0	3097,0	9887,1	278,1
104,0	10,4	609,1	82,6
26,2	-	46,5	1,3
2479,3	3107,4	10542,7	362,0
7,9	0,8	54,1	86,1
5671,7	1389,6	17211,1	85,8
5865,6	2676,7	20201,8	4575,8
1466,4	3039,6	7059,9	177,2
496,5	200,4	1956,8	216,3
256,8	66,5	1375,7	1644,3
8085,4	5983,2	30594,2	6613,6

4. Tase  
Balans  
Balance sheet

	512	514	515
	Ravinto- ja naut.ain. sekä maatal.raaka- aine tukkukauppa Parth. med livsm. o. drycker o. tobak samt jordbruksvaror	Talustavaroiden tukkukauppa Parthandel med hushållsvaror	Puolivalmisteiden ja jätteiden ja romun tukkukauppa Parthandel med insatsvaror samt avfallsprodukter
1 000 000 mk			
Rahoitusomaisuusarvopaperit: Värdepapper ingående i finansieringstillgångarna:			
Osakkeet ja osuudet Aktier och andelar	1,7	5,9	0,3
Muut arvopaperit Övriga värdepapper	26,5	111,7	73,0
Rahoitusomaisuusarvopaperit yhteensä Värdepapper ingående i finansieringstillgångarna sammanl.	28,3	117,5	73,3
Rahat ja pankkisaamiset Kassa och banktillgodohavanden	488,7	1367,5	1149,8
<b>Vastaavaa yhteensä Aktiva sammanlagt</b>	<b>9713,8</b>	<b>15214,1</b>	<b>18477,9</b>
<b>Vastattavaa Passiva</b>			
Oma pääoma: Eget kapital:			
Osake-, osuus- ja muu niitä vastaava pääoma Aktie-, andels- och annat motsvarande kapital	1240,9	1779,1	1419,9
Osakeanti (rekisteröimätön osakepääoma) Aktieemission (oregistrerat aktiekapital)	15,0	16,4	0,0
Vararahasto Reservfond	409,0	846,1	388,2
Arvonkorotusrahasto Värdförhöjningsfond	20,4	71,6	57,0
Muu oma pääoma Övrigt eget kapital	1038,5	1584,0	1808,6
Tilikauden tulos Räkenskapsperiodens resultat	411,3	1129,1	1295,4
Oma pääoma yhteensä Eget kapital sammanlagt	3135,2	5426,2	4969,2
Varaukset: Reserveringar:			
Kertynyt poistoero Ackumulerad avskrivningsdifferens	151,4	648,0	1694,3
Investointivaraukset Investeringsreserveringar	68,0	33,5	15,5
Muut varaukset Övriga reserveringar	185,1	582,7	847,5
Vapaaehtoiset varaukset yhteensä Frivilliga reserveringar sammanlagt	404,5	1264,1	2557,4
Pakolliset varaukset Obligatoriska reserveringar	11,8	102,4	27,2
Arvostuserät Värderingsposter	-	-	0,1
Pääomalaina/Vakautettu laina Kapitallån/Konsoliderat lån	9,5	166,7	15,7

516 Koneiden laitteiden ja tarvikkeiden tukkukauppa Partihandel med maskiner och utrustning	517 Muu tukkukauppa Övrig partihandel	512-517 Tukkukauppa yhteensä Partihandel totalt	511 Agentuuritoiminta Agenturhandel
0,0	-	7,9	12,8
283,5	2840,0	3334,6	2,0
283,5	2840,0	3342,5	14,8
3097,7	335,0	6438,7	653,2
22835,6	17609,5	83851,0	8162,0
2468,2	1268,3	8176,4	147,4
29,5	-	61,0	-
796,2	1025,3	3464,7	43,8
76,1	14,8	239,9	57,7
2414,8	2249,2	9095,2	299,2
1731,9	658,3	5226,1	257,9
7516,8	5216,0	26263,3	806,0
631,9	1504,4	4630,0	45,8
153,7	1,2	271,9	5,8
845,0	826,0	3286,2	83,6
1630,6	2331,6	8188,2	135,2
122,4	80,8	344,7	3,9
1,3	2,1	3,5	-
152,0	507,8	851,7	5,9

4. Tase  
Balans  
Balance sheet

1 000 000 mk	512 Ravinto- ja naud.ain. sekä maatal.raaka- aine tukkukauppa Partih. med livsm. o. drycker o. tobak samt jordbruksvaror	514 Taloustavaroiden tukkukauppa Partihandel med hushållsvaror	515 Puolivalmisteiden ja jätteiden ja romun tukkukauppa Partihandel med insatsvaror samt avfallsprodukter
Vieras pääoma: Främmande kapital:			
Pitkäaikainen: Långfristigt:			
Joukkovelkakirjalainat Masskuldebrevslån	-	10,4	-
Vaihtovelkakirjalainat Lån mot konvertibla skuldebrev	-	19,6	-
Lainat rahoituslaitoksilta Lån från penninginrättningar	363,2	891,9	753,3
Eläkelainat Pensionslån	133,2	681,9	623,3
Saadut ennakot Erhållna förskott	-	-	11,6
Ostovelat Leverantörskulder	4,8	14,1	0,2
Muut pitkäaikaiset velat Övriga långfristiga skulder	421,3	418,4	782,5
Pitkäaikainen vieras pääoma yhteensä Långfristigt främmande kapital sammanlagt	922,4	2036,4	2170,9
Lyhytaikainen: Kortfristigt:			
Lainat rahoituslaitoksilta Lån från penninginrättningar	173,3	442,2	337,9
Eläkelainat Pensionslån	5,6	50,8	32,9
Saadut ennakot Erhållna förskott	98,4	83,3	151,1
Ostovelat Leverantörskulder	3472,8	2686,7	4877,0
Rahoitusvekselit Finansieringsväxlar	87,2	88,3	13,2
Siirtovelat Resultatregleringar	615,0	1297,2	1684,6
Muut lyhytaikaiset velat Övriga kortfristiga skulder	778,2	1569,6	1640,7
Lyhytaikainen vieras pääoma yhteensä Kortfristigt främmande kapital sammanlagt	5230,6	6218,2	8737,4
<b>Vastattavaa yhteensä Passiva sammanlagt</b>	<b>9713,8</b>	<b>15214,1</b>	<b>18477,9</b>
Korollinen vieras pääoma Räntebelagt främmande kapital	2745,4	3111,8	3277,9

Tukkukauppa  
Partihandel  
Wholesale trade

516 Koneiden laitteiden ja tarvikkeiden tukkukauppa Partihandel med maskiner och utrustning	517 Muu tukkukauppa Övrig partihandel	512-517 Tukkukauppa yhteensä Partihandel totalt	511 Agentuuritoiminta Agenturhandel
-	100,0	110,4	-
14,8	1,2	35,6	-
1334,3	1657,0	4999,7	221,5
1225,7	412,7	3076,7	121,8
13,0	0,3	24,9	-
0,9	7,4	27,3	5,1
411,8	432,4	2466,4	175,2
3000,4	2611,0	10741,1	523,7
782,0	793,9	2529,4	4375,3
67,8	31,1	188,2	8,6
596,3	49,3	978,5	75,9
5105,3	3103,4	19245,3	958,3
4,5	-	193,3	3,9
2254,0	620,6	6471,5	748,0
1602,2	2261,8	7852,5	517,3
10412,2	6860,2	37458,6	6687,3
22835,6	17609,5	83851,0	8162,0
4691,0	4915,2	18741,3	5122,1

5. Käyttöomaisuus  
Anläggningstillgångar  
Fixed assets

1 000 000 mk	512 Ravinto- ja naut.ain. sekä maatal.raaka- aine tukkukauppa Parth. med livsm. o. drycker o. tobak samt jordbruksvaror	514 Taloustavaroiden tukkukauppa Parthandel med hushållsvaror	515 Puolivalmisteiden ja jätteiden ja romun tukkukauppa Parthandel samt insatsvaror samt avfallsprodukter
<b>Aineelliset hyödykkeet yhteensä</b>			
<b>Materiella tillgångar sammanlagt</b>			
Käyttöomaisuus tilikauden alussa ilman arvonkorotuksia Anläggningstillgångar vid rp:s början utan värdeförhöjningar	1557,3	1728,6	4448,7
Edellisten tilikausien arvonkorotukset Värdeförhöjningar under tidigare räkenskapsperioder	37,3	96,4	174,9
Käyttöomaisuus tilikauden alussa Anläggningstillgångar vid räkenskapsperiodens början	1594,6	1825,0	4623,6
Lisäykset (hankintameno) Ökningar (anskaffningsutgift)	254,1	360,7	922,6
Katettu varauksilla, investointiavustuksilla yms. Täckta med reserveringar, investeringsbidrag o.d.	-5,6	-0,7	-30,5
Vähennykset (luovutushinta, muu vastike) Minskningar (överlåtelsepris, övrigt vederlag)	-587,9	-153,8	-191,0
Myyntivoitto/-tappio tai vastaava Försäljningsvinst/-förlust eller dylik	13,7	25,6	15,3
Poistot Avskrivningar	-163,0	-247,9	-605,8
Arvonalennukset/romutuspoistot Värdesänkningar/nedskrotningsavskrivningar	-0,1	-	-
Arvonkorotukset/peruutukset tilikauden aikana Värdeförhöjningar/annullering under räkenskapsper.	-0,5	-	-0,3
Käyttöomaisuus tilikauden lopussa Anläggningstillgångar vid räkenskapsperiodens slut	1105,3	1808,9	4733,8
<b>Käyttöomaisuus ja muut pitkäaikaiset sijoitukset yhteensä</b>			
<b>Anläggningstillgångar och övr. långfristiga placeringar sammanlagt</b>			
Käyttöomaisuus tilikauden alussa ilman arvonkorotuksia Anläggningstillgångar vid rp:s början utan värdeförhöjningar	3384,5	3576,9	5594,3
Edellisten tilikausien arvonkorotukset Värdeförhöjningar under tidigare räkenskapsperioder	37,3	123,7	184,2
Käyttöomaisuus tilikauden alussa Anläggningstillgångar vid räkenskapsperiodens början	3421,8	3700,6	5778,5
Lisäykset (hankintameno) Ökningar (anskaffningsutgift)	396,1	1375,1	1150,8
Katettu varauksilla, investointiavustuksilla yms. Täckta med reserveringar, investeringsbidrag o.d.	-5,7	-0,7	-31,0
Vähennykset (luovutushinta, muu vastike) Minskningar (överlåtelsepris, övrigt vederlag)	-697,9	-213,0	-231,9
Myyntivoitto/-tappio tai vastaava Försäljningsvinst/-förlust eller dylik	16,9	30,7	15,3
Poistot Avskrivningar	-204,2	-314,1	-699,7
Arvonalennukset/romutuspoistot Värdesänkningar/nedskrotningsavskrivningar	-14,3	-11,2	-1,7
Arvonkorotukset/peruutukset tilikauden aikana Värdeförhöjningar/annullering under räkenskapsper.	-0,1	-	-0,3
Käyttöomaisuus tilikauden lopussa Anläggningstillgångar vid räkenskapsperiodens slut	2912,6	4567,3	5980,0

516 Koneiden laitteiden ja tarvikkeiden tukkukauppa Partihandel med maskiner och utrustning	517 Muu tukkukauppa Övrig partihandel	512-517 Tukkukauppa yhteensä Partihandel totalt	511 Agentuuritoiminta Agenturhandel
2 679,4	3 650,7	14 064,7	257,6
141,7	64,5	514,7	93,7
2 821,1	3 715,2	14 579,5	351,3
715,9	449,4	2 702,6	88,8
-3,2	-0,1	-40,2	-
-186,6	-338,1	-1 457,5	-22,9
20,4	8,7	83,8	0,6
-507,9	-252,0	-1 776,7	-67,3
-0,1	-0,0	-0,2	-
-61,5	89,8	27,6	-36,0
2 798,0	3 672,9	14 119,0	314,6
5 480,3	7 226,2	25 262,3	671,9
168,0	76,6	589,8	93,7
5 648,4	7 302,9	25 852,1	765,6
1 176,5	727,7	4 826,1	106,9
-7,9	-0,1	-45,4	-
-583,7	-762,4	-2 488,9	-60,8
186,9	50,8	300,6	7,1
-639,9	-306,4	-2 164,3	-74,4
-31,0	-45,7	-104,0	-
-59,7	94,3	34,2	-36,0
5 689,5	7 061,0	26 210,4	708,5



Tilastokeskus  
Statistikcentralen  
Statistics Finland

SVT

Yritykset 1997:4  
Företag  
Enterprises

---

# Tilinpäätöstilasto

Bokslutsstatistik  
Financial statements statistics  
1995

---

*SVT Suomen virallinen tilasto  
Finlands officiella statistik  
Official statistics of Finland*

*Tiedustelut - Förfrågningar - Inquiries:*

*Marjatta Laine  
Raimo Pihlajamäki  
Kari Sinisalo  
Rauno Viita  
Samuli Rikama*

*© 1997 Tilastokeskus*

*Tietoja lainattaessa lähteenä on mainittava Tilastokeskus.  
Uppgifterna får lånas med uppgivande av Statistikcentralen som källa.  
Quoting is encouraged provided Statistics Finland is acknowledged as the source.*

**Hakapaino Oy, Helsinki 1997**

## Esipuhe

Tähän julkaisuun on koottu yksiin kansiin kaikki vuotta 1995 koskevat tilinpäätöstilastot. Mukana ovat tilinpäätöstiedot teollisuudesta, rakentamisesta, kaupasta sekä liikenteen ja liike-elämää palvelevan alan joiltakin toimialoilta.

Julkaisussa esiintyviä palvelutoimialojen tietoja on aiemmin julkaistu toimialatiedotteina. Erillisiä tiedotteita on laadittu, kun vastaavat aineistot ovat valmistuneet. Teollisuuden ja rakentamisen suurista yrityksistä on julkaistu tilinpäätöstietoja kesäkuussa 1996.

## Förord

Bokslutsstatistiken för år 1995 utges samlad i denna publikation, som innehåller bokslutsuppgifter om industrin, byggverksamheten och handeln samt om vissa näringsgrenar inom samfärdseln och företags-tjänsterna.

De uppgifter om servicenäringarna som ingår i publikationen har tidigare publicerats som meddelanden om näringsgrenen. De särskilda meddelandena har sammanställts då materialet varit färdigt. Bokslutsuppgifter om stora företag inom industrin och byggverksamheten har publicerats i juni 1996.

Tiedot ovat käsitelleet ja kyselyihin vastaavat:

**Teollisuus:** Marjatta Laine, Soile Ketola

**Rakentaminen:** Raimo Pihlajamäki

**Kauppa:** Kari Sinisalo ja Ilari Hanhimäki

**Liikenne:** Rauno Viita ja Veikko Kauranen

**Liike-elämän palvelut:** Samuli Rikama, Kari-Pekka Niemi ja Arja Winter.

Uppgifterna har bearbetats av följande personer, som också besvarar frågor:

**Industri:** Marjatta Laine, Soile Ketola

**Byggverksamhet:** Raimo Pihlajamäki

**Handel:** Kari Sinisalo och Ilari Hanhimäki

**Samfärdsel:** Rauno Viita och Veikko Kauranen

**Företagstjänster:** Samuli Rikama, Kari-Pekka Niemi och Arja Winter.

## *Preface*

The financial statements statistics for 1995 are published as one volume covering industry, construction, trade and certain branches of transport and the business services sector.

The data on service industries presented in this publication have previously been published as branch-specific releases. Separate bulletins have been released as relevant material has become available. Financial statements statistics on large enterprises engaged in manufacture and construction were published in July 1996.

The data have been processed by and inquiries should be addressed to:

**Industry:** Marjatta Laine, Soile Ketola

**Construction:** Raimo Pihlajamäki

**Trade:** Kari Sinisalo and Ilari Hanhimäki

**Transport:** Rauno Viita and Veikko Kauranen

**Business services:** Samuli Rikama, Kari-Pekka Niemi and Arja Winter.

Helsingissä, maaliskuussa 1997  
Helsingfors, i mars 1997  
Helsinki, March 1997

Ilkka Hyppönen

# Sisältö

Uudistuvat rakennetilastot . . . . .	8
Tuoteseloste . . . . .	10
Toimiala-avain . . . . .	13
Produktbeskrivning . . . . .	14
Product presentation . . . . .	18
Suomalais-englantilainen sanasto . . . . .	22
Tunnuslukujen kaavat . . . . .	27

## Taulukot

Teollisuus ja rakentaminen	
Koko teollisuus ja rakentaminen . . . . .	30
Tehdasteollisuus . . . . .	44
Rakentaminen . . . . .	66
Kauppa	
Tukkukauppa . . . . .	78
Vähittäiskauppa . . . . .	94
Autokauppa . . . . .	110
Majoitus- ja ravitsemistoiminta . . . . .	120
Liikenne	
Linja-autoliikenne . . . . .	130
Kuorma-autoliikenne . . . . .	140
Vesiliikenne . . . . .	150
Huolinta . . . . .	158
Ahtaus . . . . .	166
Matkatoimistot . . . . .	176
Puhelinliikenne . . . . .	184
Liike-elämän palvelut	
Puhtauspalvelu . . . . .	194
Tekninen palvelu . . . . .	204
Tietojenkäsittelypalvelu . . . . .	214
Liikkeenhoidon palvelu . . . . .	224
Mainostoimistot . . . . .	234

# Innehåll

Strukturstatistiken revideras . . . . .	8
Nyckel till näringsgrensindelning . . . . .	13
Produktbeskrivning . . . . .	14
Product presentation . . . . .	18
Finsk-engelsk ordlista . . . . .	22
Nyckeltalsformler . . . . .	28

## Tabeller

### Industri och byggverksamhet

Industrin sammanlagt och byggverksamhet . . . . .	30
Fabriksindustri . . . . .	44
Byggverksamhet . . . . .	66

### Handel

Partihandel . . . . .	78
Detaljhandel . . . . .	94
Bilhandel . . . . .	110
Hotell- och restaurangverksamhet . . . . .	120

### Samfärdsel

Busstrafik . . . . .	130
Lastbilstrafik . . . . .	140
Vattentransport . . . . .	150
Spedition . . . . .	158
Stuveri . . . . .	166
Resebyråer . . . . .	176
Telefontrafik . . . . .	184

### Företagsservice

Rengöringstjänster . . . . .	194
Tekniska tjänster . . . . .	204
Databehandlingstjänster . . . . .	214
Företagsledningstjänster . . . . .	224
Reklambyråer . . . . .	234

# Contents

Structural statistics under revision . . . . .	8
Key to the standard industrial classification . . . . .	13
Product presentation . . . . .	18
Finnish-English Glossary . . . . .	22
Key ratio formulas . . . . .	28

## Tables

Industry and construction	
Industry total and construction . . . . .	30
Manufacturing industry . . . . .	44
Construction . . . . .	66
Trade	
Wholesale trade . . . . .	78
Retail trade . . . . .	94
Automobile trade . . . . .	110
Hotels and restaurants . . . . .	120
Transport	
Bus traffic . . . . .	130
Trucking . . . . .	140
Water transport . . . . .	150
Forwarding . . . . .	158
Stevedoring . . . . .	166
Travel agencies . . . . .	176
Telephone services . . . . .	184
Business services	
Cleaning and laundry services . . . . .	194
Technical services . . . . .	204
Data processing services . . . . .	214
Management, legal and marketing services . . . . .	224
Advertising enterprises . . . . .	234

# Uudistuvat rakennetilastot

Tilastokeskus aloitti teollisuuden ja rakentamisen toimialoja koskevan uudistustyön jo vuonna 1993. Kehittämisen kohteena olivat sekä teollisuuden vuositilasto että teollisuuden ja rakentamisen tilinpäätöstilastot. Teollisuutta ja rakentamista kuvataan uudistetuilla tilastoilla vuodesta 1995 lähtien. Myös palvelualojen tilinpäätöstilastot siirretään yhtenäiseen rakennetilastojärjestelmään vuodesta 1996. Jo Euroopan talousalueen perustamissopimuksessa hyväksyttiin periaatteet ja säädökset, jotka velvoittavat sopeuttamaan yritystilastot Euroopan unionin tilastosäädösten mukaisiksi.

## Toimintaympäristön muutokset uudistuksen taustalla

Suomessa yritystilastojen uudistuksen syynä on ollut tilastotoimen toimintaympäristössä tapahtuneet muutokset. Euroopan integroitumiskehitys on näistä muutoksista näkyvin. Integraatioketkeytyksessä Suomen tilastosysteemit yhtenäistetään Euroopan Yhteisön tilastotoimiston (Eurostatin) toimesta luotavan järjestelmän tavoitteiden mukaisiksi. Muita toimintaympäristön muutoksia ovat Tilastokeskuksen toiminnan painopisteen siirtyminen asiakaslähtöisen palvelutoiminnan suuntaan, toiminnan tuloksellisuuden lisääminen, tietotekniikan kehitys sekä hallinnollisten aineistojen hyväksikäyttö tilastotietojen lähteenä. EU:n tarpeista huolimatta Tilastokeskuksen palveluissa kansallisten tietotarpeiden tyydyttäminen tulee jatkossakin olemaan keskeisessä asemassa.

Uudistettavat tilastot ottavat huomioon Euroopan unionin yritystilastointia koskevan lainsäädännön. Tärkeimmät yritystilastojen laadintaan vaikuttavat tilastoalan asetukset ovat:

**1. Yritystoiminnan rakennetilastoasetus liitteineen** (Council Regulation No 58/97 of December 1996 concerning structural business statistics). Keskeinen vuosittaisten yritystoiminnan tilastojen laatimista ohjaava asetetus.

**2. Tilastoyksikköasetus** (Council Regulation No 696/93 of 15 March 1993 on the statistical units for the observation and analysis of the production system in the Community). Yritystoiminnan tilastoinnissa sovellettavia tilastoyksiköitä koskeva asetetus.

**3. Yritysrekisteriasetus** (Council Regulation No 2186/93 of 22 July 1993 on the Community coordination in drawing up business registers for statistical purposes).

**4. Toimialaluokitusasetus** (Council Regulation No 3037/90 of 9 October 1990 on the statistical classification of economic activities in the European Community, as amended by Commission Regulation No 761/93 of 24 March 1993).

Yritystoiminnan tilastointiin vaikuttaa välittömästi rakennetilastoasetus, joka määrittelee tarvittavat tilastotiedot muuttujittain ja vaikuttaa siten yrityksiltä kerättävien tietojen sisältöön ja määrään. Muiden asetusten vaikutus on luonteeltaan välillistä. Asetuksilla ei säädetä tietojen hankintatavasta tai tilaston laadintamenetelmistä, vaan kukin maa saa laatia tilastonsa parhaalla mahdollisella tavalla, kunhan tilastojen laatukselliset vaatimukset täyttyvät.

Rakennetilastoasetus koostuu yleisestä osasta ja siihen liittyvistä liiteosista, joita on tällä hetkellä neljä kappaletta. Tiedon keruuseen ja tilaston tuotantoon kohdistuvat vaatimukset esitetään liitteissä. Liitteistä ensimmäinen on kaikille toimialoille yhteinen. Siinä luetellut tiedot on tuotettava kaikilta toimialoilta. Asetusluonnoksen liitteessä 2 esitetään teollisuutta koskevat tilastotiedot, liitteessä 3 vastaavasti kotimaankauppaa koskevat tiedot ja liitteessä 4 rakentamista koskevat tiedot. Lisäksi on valmisteilla liite 5, joka koskee vakuutus toimintaa.

Rakennetilastoasetuksen soveltaminen alkaa tilastovuodesta 1995. Jäsenmailla on tietyin edellytyksin mahdollisuus anoa siirtymäaikaa enintään neljä vuotta ensimmäisestä viitevuodesta lähtien.

## Tietojen keruun päällekkäisyys vähenee

Tilinpäätöstilastot ja teollisuuden vuositilasto ovat aikaisemmin olleet täysin erilliset systeemit. Suoralta postikyselyllä on tilinpäätöstilastossa kerätty tiedot noin 1800 yritykseltä ja teollisuuden vuositilastossa noin 7500 toimipaikalta. Lisäksi tilinpäätöstilastoon on rakentamisen alalta kysytty tiedot noin 950 yritykseltä. Uudistetussa rakennetilastosysteemissä teollisuuden ja rakentamisen tilinpäätöstilastot ja teollisuuden toimipaikoittainen vuositilasto on yhdistetty.

Aikaisemmin yrityksiltä ja toimipaikoilta on kysyty osittain samoja tietoja. Yksitoimipaikkaisten yritysten suora tiedonkeruu on yhdistetty, ja näin on voitu karsia päällekkäistä tiedonkeruuta.

## Tilaston peittävyys paranee

Tärkein muutos koskee tilaston peittävyttä. Uusitussa rakennetilastossa myös tilinpäätöstilaston tiedot voidaan tulostaa tarkimmalla toimialaluokituksen tasolla. Tilasto on myös yritys- ja toimipaikkayksiköiden suhteen täysin kattava. Siten myös pienteollisuus sisältyy perusjoukkoon ja siitä voidaan laatia nykyistä luotettavampia tilastollisia selvityksiä.

Rakentamisesta ei ole aikaisemmin laadittu teollisuuden vuositilaston tyyppistä reaalitaloutta kuvaavaa tilastoa. Rakentamista koskevat tilastot ovat tähän saakka perustuneet vain tilinpäätöstilastoihin. Tiedot on laadittu toimialaluokituksen karkeimmilla tasoilla. Asetuksen mukaan myös rakentamisesta tilastot on laadittava toimialaluokituksen tarkimmalla tasolla.

Tilinpäätöstilaston kuvausalue paranee huomattavasti, kun myös palvelualat liitetään rakennetilastojärjestelmään. Kustannussyistä on tilinpäätöstilaston nykyisin käyttämässä sovelluksessa jouduttu yhdistämään toimialaluokituksen 3-numerotason luokkia. Rakennetilastoasetuksen mukaan myös kaupan tilastojen laadinnassa on noudatettava 4-numerotason luokitusta.

Yhdistettäessä teollisuuden vuositilastot ja teollisuuden ja rakentamisen tilinpäätöstilastot on tärkeimmät muuttujaryhmät säilytetty nykyisellään. Muuttujaryhmät käsittävät siten yksiköiden lukumäärätietojen lisäksi henkilöstöä, tulosta ja tuloslaskelman tuloja ja menoja, vaihto- ja käyttöomaisuutta ja energian tuotantoa ja käyttöä kuvaavia tietoja. Lisäksi tuotetaan jatkossakin keskeisimmät taseen tiedot. Uusina kohtina ovat vain tuontia ja vientiä koskevat tiedot sekä osa-aikaisten, oppisopimus- ja koulutettavien ja kotityöntekijöiden lukumäärätiedot.

Tietopalvelua kehitetään siten, että myös yritysten muuta toimintaa kuvaavien tilastotietojen tulostus rakennetilastosta on mahdollista. Tämä koskee ensi vaiheessa tutkimus- ja kehittämismenojen sekä ympäristön suojelumenojen ja investointien tilastotietoja. Nämä saadaan rakennetilastoon muista Tilastokeskuksen tilastosysteemeistä.

## Elinkeinoverotusaineiston käyttö

Tilastokeskuksella on yritysrekisterissä kattavasti toimialoittain tiedot liikevaihdosta, henkilöstön määrästä sekä arvio palkkasummasta. Yritysrekisteri perustuu verohallituksen työnantajarekisteriin ja arvonnäköverorekisteriin. Verohallitus on kerännyt tietoja elinkeinoverotusrekisteriin noin 30 muuttujan osalta, joista suurin osa on suoraan hyödynnettävissä rakennetilastojen laadinnassa. Tilastokeskus on tutkinut vuosien 1994 ja 1995 elinkeinoverotusaineiston laatua. Puutteita on voitu korjata ja täydentää muiden aineistojen perusteella.

Systeemin tärkeimpänä tietolähteenä on jatkossakin yrityksille lähetettävä suora tiedustelu. Tätä täydennetään sekä yritysrekisterin että elinkeinoverotusrekisterin tiedoilla. Varsinkin kaikkein pienimpien, alle 10 hengen yritysten tiedot tulevat perustumaan olemassa oleviin tietoaineistoihin. Elinkeinoverotusrekisteristä saadaan pääkohdat yrityksen tuloslaskelmasta ja taseesta sekä tiedot käyttöpääoman muutoksista. Yritysrekisteristä voidaan käyttää liikevaihto- ja henkilöstön määrätietoja.

# Tuoteseloste

## Tilaston kuvausalue

Tilinpäätöstilasto on yritysten tuloslaskelma- ja ta-  
setiedoista toimialoittain laadittu vuositilasto. Tilas-  
toyksikkönä on itsenäinen yritys. Tilasto ei kuvaa  
konserneja eikä toisaalta yritysten toimipaikkoja.  
Tilastosta puuttuvat valtion ja kuntien liikelaitokset,  
aatteelliset yhdistykset ja säätiöt sekä pääosin myös  
ammattinharjoittajat.

Tilaston ulkopuolelle jäävä ammatin- ja liikkeen-  
harjoittajien määrä on suuri varsinkin rakentamisen  
ja kuorma-autoliikenteen toimialoilla.

Tilinpäätöstilastoissa otettiin vuoden 1995 tilastois-  
sa käyttöön uusi toimialaluokitus TOL-95<sup>1</sup>, joka  
perustuu EU:n toimialastandardiin NACE  
Rev.1:een. Yrityksen toimiala määritellään Tilastok-  
eskuksen yritys- ja toimipaikkarekisterissä (YTR).  
Kaikille yrityksille ja varsinaisille toimipaikoille  
määritellään itsenäisesti toimiala luokituksen tar-  
kimmalla tasolla. Monitoimipaikkaisen yrityksen  
päätoimiala määräytyy yrityksen eri toimialoilla  
syntyvän arvonlisäyksen (jalostusarvon) perusteel-  
la. Yrityksen kunkin toimialan arvonlisäys saadaan  
kertomalla toimialoittainen työllisten määrä kysei-  
sen alan keskimääräisellä arvonlisäyksellä. Yrityk-  
sen päätoimiala on se, jossa arvonlisäys on suurin.  
Päätoimiala määritellään vaihteittain toimialaluoki-  
tuksen kirjaintasolta tarkimmalle tasolle. Kun yritys  
luokitellaan päätoimialansa mukaan tiettyyn toi-  
mialaan, lasketaan siihen yrityksen koko toiminta.  
Monialayritysten muu kuin päätoiminta tulee siis  
mukaan.

Tilinpäätöstilastossa toimialaluokitukselta käyte-  
tään omaa 3-numeroista sovellusta, joka on esitetty  
sivun 13 taulukossa.

Tiedot ovat tilikaudelta joka päättyi 1.4.1995 -  
31.3.1996 välisenä aikana. Useimpien yritysten tili-

kautena on kalenterivuosi. Jos tilikauden pituus  
poikkeaa merkittävästi 12 kuukaudesta, tiedot  
muunnetaan vastaamaan normaalipituista tilikautta.

## Tietojen keruu ja käsittely

### Teollisuus ja rakentaminen

Teollisuutta ja rakentamista koskevat tiedot ovat  
uudesta teollisuuden rakennetilastosta. Uudistuk-  
sesta on kerrottu edellä. Rakennetilaston tärkein tie-  
tolähde on edelleenkin yrityksille lähetettävä suora  
tiedustelu, joka lähetetään yli 10 hengen yrityksille.  
Pienten yritysten tiedot perustuvat olemassa oleviin  
tietoaineistoihin ts. yritysrekisteriin ja elinkeinove-  
rotusrekisteriin. Myös puuttuvia tietoja on täyden-  
netty yritysrekisterin ja elinkeinoverotusrekisterin  
perusteella. Suorassa tiedonkeruussa käytetään tie-  
tosisällön laajuuden suhteen 2 erilaista lomaketta.  
Yli 20 hengen yritysten tiedustelulomake vastaa til-  
linpäätöstietojen osalta aikaisempaa tilinpäätös-  
tiedustelua. Alle 20 hengen yritysten tiedustelulo-  
make sen sijaan on huomattavasti suppeampi. Jul-  
kaisussa yli 20 hengen yritysten tiedot on esitetty  
erikseen ja ne perustuvat yrityksiltä suoraan kerät-  
tyyn aineistoon. Kaikkia yrityksiä koskevat tiedot  
on esitetty suppean tietosisällön mukaisina. Nämä  
tiedot koostuvat suoran tiedustelun aineistosta ja  
elinkeinoerotusaineistosta.

### Palvelutoimialat

Kaupan, liikenteen ja liike-elämää palvelevien alo-  
jen tilinpäätöstilaston perusaineisto kerätään yrityk-  
siltä. Kyselyyn valitaan kaikki suuret yritykset (ko-  
konaistutkimus) ja otos pienemmistä. Suuren yri-  
tyksen raja on kaupassa 100 ja  
kuorma-autoliikenteessä 50 henkilöä. Muilla liiken-  
teen aloilla yrityksiä on niin vähän, että ne kaikki  
ovat vuosittain kyselyssä mukana. Liike-elämää  
palveleva toiminta on niin pienyritysvaltaista, että  
suuren yrityksen raja on alempi kuin muilla aloilla.

1 Toimialaluokitus 1995, Tilastokeskus, Käsikirjoja 4, 3. tarkistettu laitos. Helsinki 1993.

Palvelualoilla tilinpäätöstilasto on otostilasto. Otanta tehdään käyttäen ositettua otantaa, jossa ositusmuuttujina ovat yrityksen toimiala ja henkilöstön kokoluokka. Kohdeperusjoukon, ts. sen perusjoukon, jota tilasto kuvaa, muodostavat vuonna 1995 toiminnassa olleet yritykset. Kehikkoperusjoukko on muodostettu Tilastokeskuksen vuoden 1994 yritys- ja toimipaikkarekisteristä.

Kyselyllä saadut ja hyväksytyt vastaukset korotetaan perusjoukon tasolle käyttäen erillistä suhdeestimointia. Ennen korotusta otetaan käyttöön edellisvuoden valmistunut korotuskehikko (yritys- ja toimipaikkarekisteri), jotta korotuskertoimet olisivat mahdollisimman hyvin ajan tasalla. Korotusmuuttujana käytetään yleensä kehikon liikevaihto-tietoa, mutta henkilöstön määrä ja eräät toimialakohtaiset erityistiedot korotetaan kehikon henkilöstö-tiedolla.

## Tietojen luotettavuudesta

Vuoden 1993 alussa voimaan tullut uudistettu kirjanpitolaki ja -asetus toivat muutoksia tuloslaskelma- ja tasekaavoihin. Osa yrityksistä siirtyi jo vuoden 1993 alussa uudistetun lain mukaiseen käytäntöön. Tilinpäätöstilastoissa uudet kaavamallit otettiin käyttöön vuoden 1994 tiedustelussa. Uudistukset heikentävät toimialojen ajallista vertailukelpoisuutta.

Yritysten tilinpäätökset saattavat poiketa toisistaan myös erilaisen tilinpäätöskäytännön vuoksi. Tietojen yhdenmukaisuus perustuu paljolti yritysten haluun antaa tietoja haluamallamme tavalla.

Elinkeinoverotusrekisterin tiedot ovat kalenterivuoden aikana päättyneiltä tilikausilta. Suora tiedonkeruu sen sijaan koskee tilikausia, jotka päättyivät 1.4.1995 - 31.3.1996 välisenä aikana. Rakennetilastossa eri yritysten tiedot saattavat olla peräisin osittain eri ajanjaksolta.

Palvelualojen tilinpäätöstilasto on otantatutkimuksena riippuvainen siitä perusrekisteristä, josta otos poimitaan ja jonka avulla tiedot estimoidaan. Verrattaessa eri vuosien tietoja on otettava huomioon, että yritysrakenteen muutokset näkyvät tilastossa toimiala- ja kokoluokkamutoksina.

Uuden toimialaluokituksen käyttöönotto vaikeuttaa vertailua edellisiin vuosiin. Luokituksessa tapahtui muutoksia etenkin pääluokassa kauppa. Tietoja voidaan verrata aikaisempiin vuosiin luotettavasti ainoastaan luokituksen 2-numerotasolla.

## Vertailua muihin lähteisiin

Tilastokeskuksen eri yritys- ja toimipaikkatietoja verrattaessa on otettava huomioon, että:

- tilinpäätöstilastossa tiedot kerätään yrityksiltä, yritys- ja toimipaikkarekisterissä sekä yrityksiltä että toimipaikoilta. Teollisuuden rakennetilasto sisältää sekä yritys- että toimipaikkakohtaisia tietoja. Kaupan myyntitilaston tiedot ovat toimipaikkakohtaisia.

- yrityskohtaisissa tilastoissa yrityksen koko toiminta kuuluu sen päätoimialan mukaiseen luokkaan. Toimipaikkatilastoihin sisältyvät vain ko. alalla toimivat toimipaikat.

- tilinpäätöstilasto ja yritys- ja toimipaikkarekisteri kuvaavat tilikautta, mutta kaupan myyntitilasto kalenterivuotta tai -kuukautta

- tilinpäätöstilastossa toiminnan laajuutta kuvaa liikevaihto, mutta teollisuuden rakennetilastossa toimitukset. Näiden suurin ero on se, että toimituksiin kuuluvat myös yrityksen sisäiset toimitukset toimipaikalta toiselle.

## Peittävyys

Toimiala	Yrityksiä kehikossa	Yrityksiä otoksessa	Tilastoon hyväksytyjä	Peittävyys kehikon liike- vaihdoista, %
C Mineraalien kaivu			884	
150 Elintarvikkeet, juomat ja tupakka			1 737	
170 Tekstiilit, vaatteet ja nahkatuotteet			2 884	
200 Metsäteollisuustuotteiden valmistus			2 834	

220	Kustantaminen ja painaminen			2 593	
240	Kemian teollisuustuotteiden valmistus			896	
260	Ei metallisten mineraalituotteiden valmistus			829	
270	Perusmetallien ja -tuotteiden valmistus			3 834	
290	Muiden metallituotteiden valmistus			5 512	
360	Muu valmistus ja kierrätys			986	
361	Huonekalujen valmistus			1 436	
<b>D</b>	<b>Tehdasteollisuus yhteensä</b>			<b>23 541</b>	
E	Sähkö-, kaasu-, lämpö- ja vesihuolto			871	
45A	Maa- ja vesirakentaminen			4 404	
45B	Talonrakentaminen			6 647	
45C	Rakennusasennus ja viimeistely			9 460	
455	Rakennuskoneiden vuokraus käyttäjineen			283	
<b>F</b>	<b>Rakentaminen yhteensä</b>			<b>20 819</b>	
501	Moottoriajoneuvojen, osien ja varusteiden kauppa	3 610	138	114	58,7
502	Moottoriajoneuvojen huolto ja korjaus	5 590	113	97	60,8
505	Polttoaineiden vähittäiskauppa	1 546	176	120	15,0
511	Agenttuuri toiminta	5 198	89	64	28,6
512	Ravinto- ja nautintoaineiden sekä maatalous- raaka-aineiden tukkukauppa	1 614	96	76	61,2
514	Taloustavaroiden tukkukauppa	5 058	117	97	36,8
515	Puolivalmisteiden, jätteiden ja romun tukkukauppa	3 288	115	98	70,6
516	Koneiden, laitteiden ja tarvikkeiden tukkukauppa	4 780	138	121	45,5
517	Muu tukkukauppa	700	28	20	99,0
<b>512-517</b>	<b>Tukkukauppa</b>	<b>15 440</b>	<b>494</b>	<b>412</b>	<b>63,7</b>
52A	Vähittäiskauppa erikoistumattomissa myymälöissä	6 243	133	108	61,8
52B	Elintarvikkeiden, juomien ja tupakan vähittäiskauppa	1 908	132	103	71,5
52C	Lääkkeiden, sairaanhoitotarvikkeiden sekä kosmetiikka- ja hygieniatuotteiden vähittäiskauppa	1 718	87	78	14,9
52D	Tekstiilien, vaatteiden ja jalkineiden vähittäiskauppa	4 290	114	82	28,7
52E	Muiden uusien tavaroiden vähittäiskauppa erikoismyymälöissä	12 895	263	184	16,8
52F	Käytettyjen tavaroiden ja muu vähittäiskauppa	1 659	41	28	72,0
52G	Henkilökohtaisten esineiden ja kotitalousesineiden korjaus	1 788	87	71	19,5
<b>52</b>	<b>Vähittäiskauppa</b>	<b>30 501</b>	<b>857</b>	<b>654</b>	<b>49,4</b>
<b>G</b>	<b>Kauppa yhteensä</b>	<b>61 885</b>	<b>1 867</b>	<b>1 461</b>	<b>57,1</b>
550	Majoitus- ja ravitsemistoiminta (yli 50 henkilön yritykset)	75	75	67	96,0
60C	Linja-autoliikenne	415	386	297	89,4
60E	Kuorma-autoliikenne	12 992	251	190	19,1
610	Vesiliikenne	94	88	76	97,2
63A	Ahtaus	97	89	73	98,1
63H	Matkatoimistot	270	242	199	89,2
63J	Huolinta ja rahtaus	177	160	139	96,7
64C	Puhelinliikenne	61	60	56	99,3
720	Tietojenkäsittelypalvelu	3 441	157	143	71,7
746	Vartiointi ja turvallisuuspalvelu	329	48	37	75,3
747	Siivous	2 846	93	75	65,1
74A	Lakiasiaan palvelu	1 550	128	118	50,0
74B	Kirjanpito- ja tilintarkastuspalvelu	4 291	139	119	28,4
74C	Liiketoiminnan ja johdon konsultointi	4 255	159	129	29,5
74D	Tekninen palvelu	6 932	224	201	53,5
74E	Mainostoimistot	2 166	151	138	49,5
74F	Muu markkinointipalvelu	715	83	69	71,7
900	Ympäristönhuolto	1 011	73	62	64,4
93A	Pesulatoiminta	490	80	67	79,1

## Toimiala-avain – Nyckel till NI – Key to the SIC

Tilinpäätöstilasto Bokslutsstatistik Financial statements statistics	TOL-1995 NI-1995 SIC-1995	Tilinpäätöstilasto Bokslutsstatistik Financial statements statistics	TOL-1995 NI-1995 SIC-1995
150	15-, 16-	60C	60212, 60231
170	17-, 18-, 19-	60E	6024-
200	20-, 21-	610	61-
220	22-	63A	6311-
240	23-, 24-, 25-	63H	633-
260	26-	63J	63401
270	27-, 28-	64C	64201
290	29-, 30-, 31-, 32-, 33-, 34-, 35-	720	72-
360	362-, 363-, 364-, 365-, 366-, 37-	746	746-
361	361-	747	747-
45A	451-, 45219, 4523-, 4524-	74A	7411-
45B	45211, 4522-	74B	7412-
45C	4525-, 453-, 454-	74C	7414-
455	455-	74D	742-, 743-
501	501-, 503-, 504-	74E	74401
502	502-	74F	7413-, 74402, 74409
505	505-	900	900-
511	511-	93A	9301-
512	512-, 513-		
514	514-		
515	515-		
516	516-		
517	517-		
52A	521-		
52B	522-		
52C	523-		
52D	5241-, 5242-, 5243-		
52E	5244-, 5245-, 5246-, 5247- 5248-, 5249-		
52F	525-, 526-		
52G	527-		
550	55-		

# Produktbeskrivning

## Undersökningsområde

---

Bokslutsstatistiken är en årsstatistik med uppgifter om företagens resultaträkningar och balanser efter näringsgren. Som statistisk enhet används ett självständigt företag. Statistiken innehåller inte koncerner eller företagens arbetsställen. Statens eller kommuners affärsverk, ideella föreningar och stiftelser samt i de flesta fall också yrkesutövare faller utanför statistiken.

Antalet yrkesutövare och affärsidkare som blir utanför statistiken är stort, speciellt inom näringsgrenarna för byggverksamhet och lastbilstrafik.

I bokslutsstatistiken togs den nya näringsgrensindelningen NI 95<sup>1</sup> i bruk i statistiken för år 1995. Den bygger på EU:s näringsgrensstandard NACE Rev. 1. Företagens näringsgren definieras i Statistikcentralens företags- och arbetsställeregister. En näringsgren fastställs för alla företag och egentliga arbetsställen på den mest detaljerade nivån i indelningen. Huvudnäringsgrenen för företag med flera arbetsställen bestäms enligt värdeökningen (förädlingsvärdet) inom de olika näringsgrenarna. Förädlingsvärdet inom varje näringsgren där företaget verkar räknas genom att antalet sysselsatta efter näringsgren multipliceras med det genomsnittliga förädlingsvärdet för branschen i fråga. Företagets huvudnäringsgren är den där förädlingsvärdet är störst. Huvudnäringsgrenen definieras stegvis från bokstavnivån till den mest detaljerade nivån i näringsgrensindelningen. Då ett företag förs till en viss näringsgren efter huvudsaklig näringsgren räknas hela verksamheten med. Detta innebär att också den del av företagets verksamhet som inte hör till huvudnäringsgrenen räknas med.

I bokslutsstatistiken används en särskild 3-siffrig tillämpning av näringsgrensindelningen, som anges i tabellen på sidan nitton.

Uppgifterna gäller den räkenskapsperiod som upphört mellan 1.4.1995 och 31.3.1996. Räkenskapsperioden för de flesta företag är kalenderåret. Om företagets räkenskapsperiod avsevärt avviker från 12 månader ändras uppgifterna så att de motsvarar en räkenskapsperiod av normal längd.

## Insamling och bearbetning av uppgifter

---

### Industri och byggverksamhet

Uppgifterna om industrin och byggverksamhet har tagits ur den nya statistiken över industrins struktur. Det finns en redogörelse för revisionen tidigare i publikationen. Den viktigaste uppgiftskällan för strukturstatistiken är fortfarande en förfrågan som sänds direkt till företag med fler än 10 anställda. Uppgifterna om små företag bygger på existerande material, dvs. på företagsregistret och näringsbeskattningsregistret. Också uppgifter som saknats har kompletterats med hjälp av företagsregistret och näringsbeskattningsregistret. De blanketter som används i den direkta uppgiftsinsamlingen är med tanke på uppgiftsinnehållets omfattning av två slag. Den frågeblankett som sänds till företag med fler än 20 anställda motsvarar i fråga om bokslutsuppgifterna den tidigare bokslutsförfrågan. Blanketten för företag med mindre än 20 anställda har däremot en betydligt mindre omfattning. I publikationen presenteras uppgifterna om företag med fler än 20 anställda för sig och de bygger på material som samlats in direkt av företagen. De uppgifter som gäller alla företag presenteras enligt det begränsade uppgiftsinnehållet. Uppgifterna består av det material som

1 Näringsgrensindelningen 1995, Statistikcentralen, Handböcker 4, 3:e förnyade upplagan, Helsingfors 1993.

baserar sig på den direkta uppgiftsinsamlingen och på näringsbeskattningsregistret.

### **Serviceväringarna**

Primärmaterial för bokslutsstatistiken över handeln, samfärdseln och företagstjänsterna samlas in av företagen. Förfrågan gäller alla stora företag (den totala förfrågan) och ett urval av de mindre. Inom handel ligger gränsen för ett storföretag vid 100 personer och inom lastbilstrafik vid 50 personer. Inom de övriga samfärdselsbranscherna är antalet företag så litet att de alla är med varje år. Inom företagstjänster är företagen så små att gränsen för storföretag är lägre än inom övriga näringsgrenar.

Bokslutsstatistiken över serviceväringarna bygger på urval. Som urvalsmetod används ett stratifierat urval, där näringsgrenen och personalens storleksklass används som stratifieringsvariabler.

Populationen, dvs. den grupp som statistiken skall beskriva, består av de företag som varit verksamma under år 1995. Rampopulationen har uttagits ur Statistikcentralens företags- och arbetsställeregister för år 1994.

De insamlade och godkända svaren upphöjs genom en särskild kvotskattning till populationens nivå. Före upphöjningen tas föregående års ram i bruk (företags- och arbetsställeregistret), för att förhöjningskoefficienterna skulle vara så aktuella som möjligt. Som förhöjningsvariabel används i allmänhet populationens omsättning, men personalens antal och vissa specialuppgifter inom näringsgrenarna estimeras med populationens personaluppgift som förhöjningsvariabel.

### **Uppgifternas tillförlitlighet**

Den reviderade bokföringslagen och -förfordningen, som trädde i kraft i början av år 1993, medförde förändringar i resultaträknings- och balansräknings-schemana. En del företag började redan i början av år 1993 följa den reviderade lagen. I bokslutsstatistiken togs de nya schemana i bruk i förfrågan för år 1994. Revisionerna försämrar den tidsmässiga jämförbarheten mellan näringsgrenarna.

Företagens bokslut kan avvika från varandra också på grund av olika bokslutspraxis. Kostnader och intäkter uppges enligt företagets verksamhet antin-

gen före driftsbidrag eller efter det. Korrigeringar av dessa poster kan inte alltid göras. Uppgifternas enhetlighet beror i stor utsträckning på företagets vilja att lämna uppgifter på det sätt som vi önskar.

Uppgifterna i näringsbeskattningsregistret gäller den räkenskapsperiod som avslutats under kalenderåret. Den direkta uppgiftsinsamlingen gäller däremot räkenskapsperioder som upphör 1.4.1995–31.3.1996. Därför kan uppgifterna i strukturstatistiken delvis gälla olika perioder.

Eftersom bokslutsstatistiken över serviceväringarna är en urvalsundersökning är den beroende av det basregister ur vilket urvalet togs och med vilket uppgifterna estimeras. Då olika års uppgifter jämförs bör man beakta att ändringarna i företagsstruktur i statistiken kan ses som ändringar i näringsgren och storleksklass.

I bruktagandet av den nya näringsgrensindelningen försämrar jämförelser med året förut. I klassificeringen förändrades framför allt huvudklassen handel. Tillförlitliga jämförelser med uppgifter från tidigare år kan göras bara på den tvåsiffriga nivån.

### **Jämförbarhet med andra källor**

Vid jämförelse av Statistikcentralens olika företags- och arbetsställeuppgifter bör man beakta att:

- uppgifterna i bokslutsstatistiken samlas in av företag och uppgifterna i företags- och arbetsställeregistret av både företag och arbetsställen. I strukturstatistiken gäller uppgifterna både företaget och arbetsstället. I handelns försäljningsstatistik gäller uppgifterna arbetsstället.
- företagets hela verksamhet bestäms enligt den huvudsakliga näringsgrenen i statistik som gäller företag. Statistiken över arbetsställen omfattar bara de arbetsställen som är verksamma inom branschen.
- bokslutsstatistiken och företags- och arbetsställeregistret anger räkenskapsperiod, men handelns försäljningsstatistik kalenderår eller -månad
- verksamhetens omfattning beskrivs i bokslutsstatistiken av omsättningen och i industristatistiken av leveranserna. Den stora skillnaden mellan dessa är att leveranserna omfattar också företagets interna leveranser från ett arbetsställe till ett annat.

# Täckning

	Antal företag i ramen	Antal företag i urval	Antal godkända svar	Täckning av ramen s om- sättning, %
<b>Näringsgren</b>				
<b>C Utvinning an mineral</b>			884	
150 Tillverkning av livsmedel, dryckes- och tobaksvaror			1 737	
170 Tillverkning av textilier, kläder och lädervaror			2 884	
200 Tillverkning av skogsindustriprodukter			2 834	
220 Förlagsverksamhet och tryckning			2 593	
240 Tillverkning av kemiska produkter			896	
260 Tillverkning av ickemetalliska mineraliska produkter			829	
270 Framställning av metaller och -produkter			3 834	
290 Tillverkning av andra metalvaror			5 512	
360 Annan tillverkning och återvinning			986	
361 Tillverkning av möbler			1 436	
<b>D Fabriksindustri sammanlagt</b>			<b>23 541</b>	
<b>E El-, gas-, värme- och vattenförsörjning</b>			871	
45A Anläggningsverksamhet			4 404	
45B Husbyggande			6 647	
45C Bygginstallation och slutbehandling			9 460	
455 Uthyrning av bygg- och anläggningsmaskiner med förare			283	
<b>F Byggverksamhet sammanlagt</b>			<b>20 819</b>	
501 Handel med motorfordon, reservdelar och tillbehör	3 610	138	114	58,7
502 Underhåll och reparation av motorfordon	5 590	113	97	60,8
505 Detaljhandel med drivmedel	1 546	176	120	15,0
511 Agenturhandel	5 198	89	64	28,6
512 Partihandel med livsmedel, drycker och tobak samt jordbruksråvaror	1 614	96	76	61,2
514 Partihandel med hushållsvaror	5 058	117	97	36,8
515 Partihandel med insatsvaror samt avfallsprodukter	3 288	115	98	70,6
516 Partihandel med maskiner och utrustning	4 780	138	121	45,5
517 Övrig partihandel	700	28	20	99,0
<b>512-517 Partihandel</b>	<b>15 440</b>	<b>494</b>	<b>412</b>	<b>63,7</b>
52A Detaljhandel med brett sortiment	6 243	133	108	61,8
52B Detaljhandel med livsmedel, drycker och tobak	1 908	132	103	71,5
52C Detaljhandel med läkemedel, sjukvårdsartiklar, kosmetika och hygienartiklar	1 718	87	78	14,9
52D Detaljhandel med textilier, kläder och skodon	4 290	114	82	28,7
52E Detaljhandel med övriga nya varor	12 895	263	184	16,8
52F Detaljhandel med begagnade varor och övrig detaljhandel	1 659	41	28	72,0
52G Reparation av hushållsartiklar och personliga artiklar	1 788	87	71	19,5
<b>52 Detaljhandel</b>	<b>30 501</b>	<b>857</b>	<b>654</b>	<b>49,4</b>
<b>G Handeln sammanlagt</b>	<b>61 885</b>	<b>1 867</b>	<b>1 461</b>	<b>57,1</b>
550 Hotell- och restaurangverksamhet (företag, vilkas personal > 50)	75	75	67	96,0
60C Busstrafik	415	386	297	89,4
60E Lastbilstrafik	12 992	251	190	19,1
610 Vattentransport	94	88	76	97,2
63A Stuveri	97	89	73	98,1
63H Resebyråer	270	242	199	89,2
63J Spedition och fraktning	177	160	139	96,7
64C Telefontrafik	61	60	56	99,3

720 Databehandlingstjänster	3 441	157	143	71,7
746 Bevaknings- och säkerhetsverksamhet	329	48	37	75,3
747 Städning	2 846	93	75	65,1
74A Juridiska tjänster	1 550	128	118	50,0
74B Bokförings- och revisionstjänster	4 291	139	119	28,4
74C Företagslednings och företagsorganisationskonsultering	4 255	159	129	29,5
74D Tekniska tjänster	6 932	224	201	53,5
74E Reklambyråer	2 166	151	138	49,5
74F Övriga marknadsföringstjänster	715	83	69	71,7
900 Miljöhygien	1 011	73	62	64,4
93A Tvätteriverksamhet	490	80	67	79,1

# Product presentation

## Subject field

The financial statements statistics of the different branches of economic activity are compiled annually on the basis of corporate balance sheet and profit and loss account data. An independent enterprise is the statistical unit. Groups of companies are not covered, nor corporate establishments. Also excluded are central and local government enterprises, voluntary associations, foundations and, for the most part, own-account workers.

The new Standard Industrial Classification 1995<sup>1</sup> derived from the European Community classification of economic activities, NACE Rev.1. was introduced in Financial Statements Statistics in 1995. The economic activity of an enterprise is defined in Statistics Finland's Business Register. All enterprises and their establishments are classified according to the most disaggregated level of the industrial classification. The principal activity of an enterprise pursuing a variety of activities is determined according to the value added in the enterprise's different activities. The value added of each of the enterprise's activities is obtained by multiplying the number of persons employed in the activity by the average value added of the industry in question. The principal activity of the enterprise is that with the most value added. Definition of the principal activity proceeds in stages from the Section (alphabetical code) to the most detailed level. When the enterprise is classified according to its principal activity, all the enterprise's activities are lumped together. Thus the activities of a multi-activity enterprise which do not belong to the principal activity are also taken into account.

The financial statements statistics use a special 3-digit application of the industrial classification.

The data are from accounting periods ending between 1 April 1995 and 31 March 1996. The accounting period of most enterprises was the calendar year 1995. In cases where the length of the accounting period deviated significantly from 12 months, the data have been adjusted to correspond to a normal-length accounting period.

## Data collection and processing

### Manufacturing and construction

The data on manufacturing and construction derive from the new statistics on Industrial Structures. The revision has been reported above. The main data source of the structural statistics continues to be the questionnaire sent to enterprises with more than 10 employees. The data for small enterprises are based on existing files, i.e. the Business Register and the Register of Business Taxation. Any missing data have also been supplied using these two registers. Two questionnaires are used for direct data collection: that sent to enterprises with more than 20 employees corresponds to the previous financial statements inquiry as to the financial statements data, whereas that sent to enterprises with less than 20 employees is considerably smaller in scope. The data on enterprises with more than 20 employees is based on material collected from the enterprises direct. This data is presented separately in the publication. The data applying to all enterprises is presented as according to the limited scope and consists of the material from the direct inquiries and that of the Business Taxation.

### Service industries

The primary data on the financial statements statistics in trade, transport and communications and in the business services sector is collected from enterprises. All large enterprises are surveyed (total sur-

1 *Standard Industrial Classification 1995*, Statistics Finland, Handbooks No. 4, 3rd revised edition, Helsinki 1993

vey), whereas a sample is selected from among small enterprises. The cut-off point for large enterprises is 100 employees in trade, and 50 employees in trucking. There are so few enterprises in the other branches of transport that they are all included in the annual survey. In the business services sector, which is dominated by small enterprises, the cut-off point is lower than in other sectors.

The financial statements statistics of the service sector are based on a sample survey, with the sample selected by stratified sampling using the enterprise's activity and size group of staff as stratification variables. The target population, i.e. the population described by the statistics, comprises all enterprises operating in 1995. The frame population was derived from Statistics Finland's Business Register for 1994.

The data in accepted responses were raised to the level of the population using proportional estimation. The turnover figure for the population was used as the raising variable. However, the data on personnel size and some industry-specific variables were raised using the personnel figure for the frame.

## Reliability of the data

The reformed Accounting Act and Ordinance which came into force in January 1993 caused changes to balance sheet and profit and loss account practises. These new practises were employed in the official financial statements statistics in the inquiry of 1994. It should be noted, however, that these changes make it more difficult to compare statistics for given branches of the economy over time.

The financial statements data of enterprises may also differ because of differences in the general accounting principles. Uniformity of the data depends largely on the willingness of the enterprises to provide their data as requested by Statistics Finland.

The data in the Business Taxation Register are for accounting periods ending during the calendar year, whereas the direct data collection applies to accounting periods ending between 1 April 1995 and 31 March 1996. Consequently, the data in the structural statistics may partly derive from different periods.

Based on a sample survey, the financial statements statistics of the service sector are dependent on the basic register from which the sample is selected and by means of which the data are estimated. When comparing data from different years, account should be taken of the fact that changes in corporate structure appear in the statistics as changes in activity and size group.

The new industrial classification will make comparisons with previous years more difficult. The Section on Trade in particular has changed. Data can be compared reliably with that for previous years only on the two-digit level of the classification.

## Comparability with other sources

When comparing different Statistics Finland data on enterprises and establishments, it should be borne in mind that:

- the data for the financial statements statistics are collected from enterprises, whereas the data for the Business Register are collected from both enterprises and their establishments. The data for the structural statistics in industry relate to both enterprises their establishments. The data for the sales statistics of wholesale and retail trade relate to individual establishments.

- in statistics describing enterprises, an enterprise's activities as a whole are classified according to the enterprise's principal activity. Statistics on establishments only include establishments pursuing the respective activity.

- the financial statements statistics and the Business Register describe the accounting period, whereas the sales statistics of wholesale and retail trade describe the calendar year or month.

- the scope of activities is described by turnover in the financial statements statistics and by deliveries in the industrial statistics, the most important difference being that deliveries also include deliveries from one establishment to another within the same enterprise.

# Coverage

Industry	Number of enterprises in frame	Number of enterprises in sample	Number of accepted responses	Coverage as % of aggregated turn over
<b>C Mining and quarrying</b>			884	
150 Food, beverage and tobacco products manufacture			1 737	
170 Textiles, wearing apparel and leather goods manufacture			2 884	
200 Wood and wood products manufacture			2 834	
220 Publishing and printing			2 593	
240 Industrial chemical products manufacture			896	
260 Non-metallic mineral products manufacture			829	
270 Basic metals and basic metal products manufacture			3 834	
290 Other metal products manufacture			5 512	
360 Other manufacture and recycling			986	
361 Furniture manufacture			1 436	
<b>D Manufacturing total</b>			<b>23 541</b>	
<b>E Electricity, gas and water supply</b>			871	
45A Civil engineering			4 404	
45B Construction			6 647	
45C Building installation and finishing work			9 460	
455 Renting of construction equipment with operator			283	
<b>F Construction total</b>			<b>20 819</b>	
501 Sale of motor vehicles, parts and accessories	3 610	138	114	58,7
502 Maintenance and repair of motor vehicles	5 590	113	97	60,8
505 Retail sale of automotive fuel	1 546	176	120	15,0
511 Agencies	5 198	89	64	28,6
512 Wholesale of food, beverages and tobacco and agricultural raw materials	1 614	96	76	61,2
514 Wholesale of household goods	5 058	117	97	36,8
515 Wholesale of intermediate products, waste and scrap	3 288	115	98	70,6
516 Wholesale of machinery, equipment and supplies	4 780	138	121	45,5
517 Other wholesale	700	28	20	99,0
<b>512-517 Wholesale trade</b>	<b>15 440</b>	<b>494</b>	<b>412</b>	<b>63,7</b>
52A Retail sale in non-specialized stores	6 243	133	108	61,8
52B Retail sale of food, beverages and tobacco	1 908	132	103	71,5
52C Retail sale of pharmaceutical and medical goods, cosmetic and toilet articles	1 718	87	78	14,9
52D Retail sale of textiles, clothing and footwear	4 290	114	82	28,7
52E Retail sale of other new goods in specialized stores	12 895	263	184	16,8
52F Retail sale of second-hand goods and retail sale not in stores	1 659	41	28	72,0
52G Repair of personal and household goods	1 788	87	71	19,5
<b>43-44 Retail trade</b>	<b>30 501</b>	<b>857</b>	<b>654</b>	<b>49,4</b>
<b>G Trade total</b>	<b>61 885</b>	<b>1 867</b>	<b>1 461</b>	<b>57,1</b>
550 Hotels and restaurants (enterprises with 50 or more employees)	75	75	67	96,0
60C Bus traffic	415	386	297	89,4
60E Trucking	12 992	251	190	19,1
610 Water transport	94	88	76	97,2
63A Stevedoring	97	89	73	98,1
63H Travel agencies	270	242	199	89,2
63J Forwarding and freighting	177	160	139	96,7
64C Telephone service	61	60	56	99,3

720 Data processing services	3 441	157	143	71,7
746 Guard and security services	329	48	37	75,3
747 Cleaning	2 846	93	75	65,1
74A Legal services	1 550	128	118	50,0
74B Bookkeeping and financial statements services	4 291	139	119	28,4
74C Business and management consulting services	4 255	159	129	29,5
74D Technical services	6 932	224	201	53,5
74E Advertising agencies	2 166	151	138	49,5
74F Other marketing services	715	83	69	71,7
900 Environmental care	1 011	73	62	64,4
93A Laundry and dry cleaning services	490	80	67	79,1

# Finnish-English Glossary

Ahtaajat yhteensä	Stevedores, total
Ahtaajien palkat / ahtaajat	Wages of stevedores per stevedores
Ahtauksen liikevaihto	Turnover of stevedoring
Ahtauksen liikevaihto / ahtaajat	Turnover of stevedoring per stevedores
Aikarahausvuokrat	Time charter rents
Aineelliset hyödykkeet	Tangible assets
Aineet ja tarvikkeet	Materials and supplies
Aineet ja tarvikkeet/Tavarat	Raw materials and consumables/Goods
Aineettomat hyödykkeet	Intangible assets
Aineettomat oikeudet	Intangible rights
Ainekulut	Expenses on materials and supplies
Ajokilometrit kuorma-autoilla	Road-kilometres of lorries
Ajokilometrit linja-autoilla	Road-kilometres of buses and motor-coaches
Ajokilometrit yhteensä	Road-kilometres, total
Alusten henkilöstö	Ship personnel
Arvonlennukset/romutuspoistot	Decrease of value
Arvonkorotukset tilikauden aikana (peruutukset miinus-merkkisinä)	Revaluations during accounting period (- for decrease)
Arvonkorotusrahasto	Revaluation reserve
Arvopaperit ja muut pitkäaikaiset sijoitukset	Financial assets
Arvostuserät	Valuation items
Bruttomyynti	Gross sales
Bruttomyynti / toimistohenkilöstö	Gross sales per office personnel
Edellisten tilikausien arvonnkorotukset	Revaluations from previous accounting periods
Edellisten tilikausien tulos	Retained earnings / surplus
Eläkelainat	Pension loans
Ennakkomaksut	Advance payment (assets)
Ennakkomaksut	Advances received (liabilities)
Ennakkomaksut ja keskeneräiset hankinnat	Advanced payments and construction in progress
Henkilöstö / 1000 puhelinliittymää	Personnel per 1,000 exchange connections
Henkilöstö yhteensä	Personnel, total
Investoinnit	Investments
Investointivaraukset	Investment reserves
Istumapaikkojen määrä	Number of seats
Ja	And
Jalostusarvo	Value added
Jalostusarvo / henkilöstö	Value added per personnel
Jalostusarvo / henkilöstökulut	Value added per personnel expenses
Joukkovelkakirjalainat	Debentures
Julkisyhteisöjen maksamat linjaliikenteen tuet	General government subsidies for line service
Kannattavuus	Profitability
Katettu varauksilla, investointiavustuksilla yms.	Covered with reserves, investment allowances, etc.
Kertynyt poistoero	Accelerated depreciation
Keskeneräiset työt	Work in progress
Kiinteät henkilöstökulut	Fixed personnel expenses
Kiinteät kulut yhteensä	Fixed costs, total
Kiinteät palkat	Fixed wages and salaries
Kirjanpitoarvo tilikauden alussa	Book value at beginning of accounting period
Kirjanpitoarvo tilikauden alussa (ilman arvonnkorotuksia)	Book value at beginning of accounting period (excl. revaluations)
Kirjanpitoarvo tilikauden lopussa	Book value at end of accounting period

Koko henkilöstö	Personnel, total
Koko henkilöstön palkat	Wages and salaries of total personnel
Kokonaispääoma / henkilöstö	Total equity per personnel
Kokonaistulos	Total result
Kokonaistulos-%	Total result, per cent of turnover
Kokonaisvelat / liikevaihto	Creditors and obligatory provisions : turnover ratio
Kokonaisvelat /. ennakkomaksut / liikevaihto	Creditors and obligatory provisions /. advances received : turnover ratio
Kokonaisvelat /. ennakkomaksut / myyntikate	Creditors and obligatory provisions /. advances received : gross margin ratio
Koneet ja kalusto	Machinery and equipment
Korjaus- ja kunnossapitokulut	Repair and maintenance expenses
Korkokulut	Interest expenses
Korkotuotot	Interest income
Korkotuotot pitkäaikaisista sijoituksista	Interest income from non-current income
Korollinen vieras pääoma	Liabilities, subject to interest
Korollinen vieras pääoma / liikevaihto	Liabilities, subject to interest : turnover ratio
Kulurakenne, % liikevaihdosta	Structure of expenses, per cent of turnover
Kuorma-autot	Lorries
Kuorma-autojen leasing-vuokrat	Leasing rents of lorries
Kuorma-autojen määrä	Number of lorries
Kuorma-autojen poistot / nettoinvestoinnit kuorma-autoihin	Depreciation of lorries : net investment in lorries
Kuorma-autoliikenteen myyntituotot / ajokilometrit	Sales revenue per road kilometre of enterprises engaged in road transport of goods
Kuorma-autoliikenteen myyntituotot / kuorma-auto	Sales revenue per lorry of enterprises engaged in road transport of goods
Kurssierot	Exchange rate differences
Käyttökate	Profit/loss from operations before depreciation
Käyttökate-%	Profit/loss from operations before depreciation, per cent of turnover
Käyttökate / liikevaihto	Profit/loss from operations before depreciation : turnover ratio
Käyttökate / myyntikate	Profit/loss from operations before depreciation : gross margin ratio
Käyttöomaisuus ja muut pitkäaikaiset sijoitukset	Fixed assets and other non-current investments
Käyttöomaisuus tilikauden alussa (ilman arvonnkorotuksia)	Fixed assets at beginning of accounting period (excl. revaluations)
Käyttöomaisuus tilikauden lopussa	Fixed assets at end of accounting period
Käyttöomaisuus yhteensä	Fixed assets, total
Käyttöomaisuusarvopaperit ja muut pitkäaikaiset sijoitukset	Financial assets
Käyttöomaisuusosakkeiden lisäykset	Increases in bonds and shares (financial assets)
Käyttöomaisuusosakkeiden vähennykset	Deductions in bonds and shares (financial assets)
Laajuus	Scope of operations
Lainasaamiset	Loan receivables
Lainat rahoituslaitoksilta	Loans from credit institutions
Laivapalkat	Ship wages
Laskutus	Invoicing
Laskutus / henkilöstö	Invoicing per personnel
Leasing-vuokrat	Leasing rents
Liikearvo	Goodwill
Liiketoiminnan muut tuotot	Other operating income
Liiketulos	Operating profit/loss after depreciation
Liikevaihto	Turnover
Liikevaihto / henkilöstö	Turnover per personnel
Liikevaihto / puhelinliittymä	Turnover per exchange connection
Liikevaihtoon sisältyvä vienti	Exports included in turnover
Liittymismaksurahasto	Connection fee fund
Liittymismaksut	Connection fees
Linja-autojen leasing-vuokrat	Leasing rents of buses and motor-coaches
Linja-autojen määrä	Number of buses and motor-coaches
Linja-autojen poistot / nettoinvestoinnit	Depreciation of buses and motor-coaches : net investment
Linja-autojen vakuutukset	Insurance for buses and motor-coaches
Linja-autoliikenteen myyntituotot / ajokilometrit	Sales revenue per road kilometre in bus and motorcoach transport
Linja-autot	Buses and motor-coaches
Linjaliikenne	Scheduled service
Linjaliikenteen tuotot	Revenue from scheduled service
Lisäykset (hankintameno)	Increases (initial outlay)

Lisäykset	Increases
Lisäys	Increase
Lukumäärä	Number
Lyhytaikainen	Current
Lyhytaikainen vieras pääoma yhteensä	Current creditors, total
Lyhytaikainen vieras pääoma / vieras pääoma	Current liabilities : total creditors ratio
Maa- ja vesialueet	Land and water
Majoitustoiminta	Hotels
Maksetut konserniavustukset	Group contributions, payed
Matkatoimistojen määrä tilastossa	Number of travel agencies
Matkustajamäärä (milj. henkilöä)	Number of passengers (mill. persons)
Matkustajat yhteensä	Number of passengers, total
Muu liiketoiminta	Other operations
Muu oma pääoma	Other equity
Muu vaihto-omaisuus	Other stocks
Muut	Other
Muut aineelliset hyödykkeet	Other tangible assets
Muut aineet ja tarvikkeet	Other materials and supplies
Muut arvopaperit	Other investments
Muut henkilöstökulut	Other personnel expenses
Muut kiinteät henkilöstökulut	Other personnel expenditures, fixed
Muut kiinteät kulut	Other fixed expenses
Muut koneet ja kalusto	Other machinery and equipment
Muut korkotuotot	Other interest income
Muut kulut	Other expenses
Muut liikekulut	Other operating expenses
Muut lyhytaikaiset velat	Other current liabilities
Muut muuttuvat ja kiinteät kulut	Other variable and fixed costs
Muut muuttuvat kulut	Other variable costs
Muut myyntituotot	Other sales revenue
Muut pakolliset varaukset	Other obligatory reserves
Muut pitkäaikaiset velat	Other non-current liabilities
Muut pitkävaikutteiset menot	Other capitalized expenditure
Muut rahoituskulut	Other financial expenses
Muut saamiset	Other receivables
Muut satunnaiset kulut	Other extraordinary expenses
Muut satunnaiset tuotot	Other extraordinary income
Muut sijoitukset	Other investments
Muut toimintakulut	Other operating expenses
Muut tuotot ja kulut	Other income and expenses
Muut varaukset	Other reserves
Muut vuokrat	Other rents
Muuttuvat ja kiinteät kulut yhteensä	Variable and fixed costs total
Muuttuvat kulut yhteensä	Variable costs, total
Muut muuttuvat henkilöstökulut	Other personnel expenses, variable
Muuttuvat palkat	Wages and salaries, variable
Myyntinedistämis-, markkinointi- ja mainoskulut	Sales promotion, marketing, and advertising expenses
Myyntikate	Gross margin
Myyntikate-%	Gross margin, per cent of turnover
Myyntikate / bruttomyynti	Gross margin : gross sales ratio
Myyntikate / henkilöstö	Gross margin per personnel
Myyntikate / toimistohenkilöstö	Gross margin per office personnel
Myyntisaamiset	Trade receivables
Myyntituotot	Sales revenue
Myyntituottojen erittely	Specification of sales revenue
Myyntivoitto/-tappio tai vastaava	Sales profit/loss or the like
Määrä	Quantity
Nettoinvestoinnit / liikevaihto	Net investment : turnover ratio
Nettoinvestoinnit / myyntikate	Net investment : gross margin ratio
Nettokorot / käyttökate	Net rents : profit/loss from operations before depreciation
Nettokorot / liikevaihto	Net rents : turnover ratio
Nettokorot / myyntikate	Net rents : gross margin ratio
Nettokorot / myyntikate	Net rents : gross margin ratio

Nettorahoituskulut / liikevaihto	Net financial expenses : turnover ratio
Nettotulos	Net result
Nettotulos-%	Net result, per cent of turnover
Nettotulos / myyntikate	Net result : gross margin ratio
Nettovelat	Net liabilities : turnover ratio
Oma pääoma	Capital and reserves
Oma pääoma / käyttöomaisuus	Capital and reserves : fixed assets ratio
Oman pääoman kirjauskilla oikaistut verot	Direct taxes
Oman pääoman verokirjaukset	Direct taxes paid from capital/refunded to capital
Omasta pääomasta katetut verot	Taxes paid from capital
Omavaraisuusaste	Equity ratio
Osake-, osuus- ja muu niitä vastaava pääoma	Subscribed capital
Osakeanti (rekisteröimätön osakepääoma)	Share issue (unregistered share capital)
Osakekauppa	Securities trading
Osakkeet ja osuudet	Bonds and shares
Osinkotuotot	Dividend income
Ostot tilikauden aikana	Purchases during the financial period
Ostovelat	Trade payables
Pakolliset varaukset	Obligatory provisions
Palautettavat liittymismaksut	Refunds of connection fees
Palkat	Wages and salaries
Palkat / henkilöstö	Wages and salaries per personnel
Palkat ja muut henkilöstökulut	Wages, salaries and other personnel expenses
Palkat ja muut henkilöstökulut / henkilöstö	Wages, salaries and other personnel expenses per personnel
Perustamis- ja järjestelymenot	Formation expenses
Pitkäaikainen	Non-current
Pitkäaikainen vieras pääoma yhteensä	Non-current creditors, total
Pitkäaikaiset sijoitukset	Financial assets
Poistoeron muutos	Change in accelerated depreciation
Poistoprosentti	Depreciation rate, %
Poistot	Depreciation
Poistot / nettoinvestoinnit	Depreciation : net investment ratio
Poistot sijoituksista	Value adjustment on investments
Poltto- ja voiteluaineet	Fuels and lubricants
Pääomalaina/Vakautettu laina	Subordinated loan (dept)
Rahat ja pankkisaamiset	Cash in hand and at banks
Rahoitus	Financing
Rahoitusomaisuusarvopaperit	Investments
Rahoitustulos	Financial result
Rahoitustulos-%	Financial result, per cent of turnover
Rahoitustulos / liikevaihto	Financial result : turnover ratio
Rahoitustulos / myyntikate	Financial result : gross margin ratio
Rahoitustulos / nettoinvestoinnit	Financial result : net investment ratio
Rahoitustuotot ja -kulut	Financial income and expenses
Rahoitusvekselit	Notes payable
Rakentaminen	Construction
Rakennukset ja rakennelmat	Buildings and constructions
Ravintemistointiminta	Restaurants
Renkaat	Tyres
Saadut ennakot	Advances received
Saadut konserniavustukset	Group contributions, received
Saamiset	Receivables
Satama- ja lastinkäsittelykulut	Harbour and cargo handling expenses
Satunnaiset tuotot ja kulut	Extraordinary income and expenses
Siirto- ja huoltoajot	Transfer and maintenance transports
Siirtosaamiset	Prepaid expenses and accrued income
Siirtovelat	Accrued liabilities and deferred income
siitä arvonkorotukset tilikauden lopussa	Of which revaluation at end of accounting period
Sijoitetun pääoman tuotto	Return on investment
Sopimusliikenne	Contract service
Sopimusliikenteen korvaukset	Payments for contract service

Takuuvaraus	Guarantee reserve
Tehokkuus	Effectivity
Tietoliikennekulut	Telecommunications expenses
Tilapäiset ahtaajat	Temporary stevedores
Tilausliikenne	Charter traffic
Tilikauden alussa	At beginning of accounting period
Tilikauden kokonaispalkat / henkilöstö	Total wages and salaries for accounting period per personnel
Tilikauden lopussa	At end of accounting period
Tilikauden tulos	Profit/loss for the period
Toimintakulut	Operating expenses
Toimipaikkojen määrä	Number of establishments
Toimistohenkilöstö	Office personnel
Toimistohenkilöstön palkat	Wages and salaries of office personnel
Tulos ennen satunnaisia eriä, varauksia ja veroja	Profit/loss before extraordinary items, reserves and income taxes
Tulos ennen varauksia ja veroja	Profit/loss before reserves and income taxes
Tunnusluvut	Key ratios
Tutkimus- ja kehittämismenot	Research and development expenses
Työtunnit, 1000 tuntia	Hours of work, in thousands
Ulkopuoliset huolto- ja liikennepalvelut	External maintenance and traffic services
Ulkopuoliset palvelut	External charges
Vaihto- ja rahoitusomaisuus	Current assets
Vaihto-omaisuus	Stocks
Vaihtovelkakirjalainat	Convertible debentures
Väkinaiset ahtaajat	Permanent stevedores
Vakuutusmaksut	Insurance premiums
Valmiit tuotteet	Finished products
Valmisteet, puolivalmisteet ja keskeneräiset tuotteet	Finished products and work in progress
Valmisteverastojen muutos	Change in stocks of finished goods
Valmistus omaan käyttöön	Production for own use
Vapaaehtoiset varaukset yhteensä	Voluntary provisions total
Varaosat, korjaus ja huolto	Spare parts, repair and maintenance services
Vararahasto	Additional paid in capital
Varastojen muutos (lisäys +, vähennys-)	Change in inventories (+ for increase, - for decrease)
Varaukset	Provisions
Varausten muutos (lisäys -, vähennys +)	Change in voluntary reserves (- for increase, + for decrease)
Varausten muutos yhteensä	Change in voluntary reserves, total
Vastaavaa yhteensä	Assets, total
Vastattavaa yhteensä	Liabilities, total
Veronpalautusten siirrot omaan pääomaan	Tax refunds transferred to capital
Vienti / laskutus	Exports : invoicing ratio
Vieras pääoma	Creditors
Vieras pääoma / bruttomyynti	Creditors : gross sales ratio
Vieras pääoma / kuorma-auto	Creditors per lorry
Vieras pääoma / liikevaihto	Creditors : turnover ratio
Vieras pääoma / linja-auto	Creditors per bus or motor-coach
Vieras pääoma / myyntikate	Creditors : gross margin ratio
Vieras pääoma / puhelinliittymä	Creditors per exchange connection
Vieras pääoma / rahoitustulos	Creditors : financial result
Vuokrakulut	Rent expenses
Vuokrat yhteensä	Rents, total
Vähennykset (luovutushinta, muu vastike)	Deductions (alienation price, other compensation)
Vähennykset	Deductions
Vähennys	Decrease
Välittömät verot yhteensä	Direct taxes, total
Välittömät verot/veronpalautukset	Direct taxes/tax refunds
Yhteensä	Total
Yksikkö	Unit
Yli 50 henkilön yritykset	Enterprises with 50 or more employees
Yli 100 henkilön yritykset	Enterprises with 100 or more employees
Yritysten lukumäärä	Number of enterprises

# Tunnuslukujen kaavat

Jalostusarvo	= Käyttökate + palkat ja muut henkilöstökulut + vuokrat
Rahoitustulos	= Käyttökate + rahoitustuotot ja -kulut ./ oikaistut verot
Nettotulos	= Rahoitustulos ./ poistot
Kokonaistulos	= Nettotulos + muut satunnaistuotot ja -kulut
Sijoitetun pääoman tuotto	= Nettotulos + korkokulut + muut vieraan pääoman kulut / korollinen vieras pääoma + oma pääoma + varaukset + arvostuserät
Omavaraisuusaste	= Oma pääoma + pääomalaina + varaukset + arvostuserät / vastattavaa yhteensä ./ ennakkomaksut
Quick ratio	= Rahoitusomaisuus / lyhytaikainen vieras pääoma ./ ennakkomaksut
Nettovelat	= Vieras pääoma-yhteensä ./ rahoitusomaisuus

Tunnusluvut on laskettu oikaistusta tuloslaskelmasta, jossa erä liiketoiminnan muut tuotot sekä rahoitustuottojen ja -kulujen ryhmästä poistot sijoituksista on käsitelty satunnaisina erinä.

## Nyckeltalsformler

Förädlingsvärde	= Driftsbidrag + löner och övriga personalkostnader + hyror
Finansieringsresultat	= Driftsbidrag + finansieringsintäkter och -kostnader /. korrigerade skatter
Nettoresultat	= Finansieringsresultat /. avskrivningar
Totalresultat	= Nettoresultat + extraordinära intäkter och kostnader
Avkastningen på investerat kapital	= Nettoresultat + räntekostnader + övriga kostnader för främmande kapital / räntebelagt främmande kapital + eget kapital + reserveringar + värderingsposter
Soliditet	= Eget kapital + kapitallån + reserveringar + värderingsposter / passiva sammanlagt /. förskottsbetalningar
Quick ratio	= Finansieringstillgångar / kortfristigt främmande kapital /. förskottsbetalningar
Skulder (netto)	= Främmande kapital sammanlagt /. finansieringstillgångar

## Key ratio formulas

Value added	= Operating margin + wages and salaries and other personnel expenses + rents
Financial result	= Operating margin + financial income and expenses /. adjusted taxes
Net result	= Financial result /. depreciation
Total result	= Net result + other extraordinary income and charges
Return on investment	= Net result + interest expense + other expenses on creditors / liabilities subject to interest + capital and reserves + provisions + valuation items
Equity ratio	= Capital and reserves + subordinated loan + provisions + valuation items / total liabilities /. advance payments
Quick ratio	= Current assets /. stocks / current creditors /. advances received
Net liabilities	= Creditors /. current assets + stocks

# *Teollisuus ja rakentaminen*

*Industri och  
byggverksamhet*

*Industry and  
construction*

**Tiedustelut - Förfrågningar - Inquiries**

**Teollisuus - Industri - Industry**

Marjatta Laine

Soile Ketola

**Rakentaminen - Byggverksamhet - Construction**

Raimo Pihlajamäki

Puh. (09) 17 341 – Tel. (international) + 358 0 17 341

1. Tunnuslukuja ja muita eriä  
Nyckeltal och övriga poster  
Key ratios and other items

	C Mineraalien kaivu  Utvinning av mineral	D Tehdasteollisuus  Fabriksindustri	E Sähkö-, kaasu-, lämpö- ja vesi- huolto El-, gas-, värme- och vattenför- sörjning	F Rakentaminen yhleensä  Byggverksamhet totalt	
<b>Laajuus</b>					
<b>Omfattning</b>					
Yritysten lukumäärä Antal företag		884	23 541	871	20 819
Liikevaihto Omsättning, milj. mk	3 430,9	387 026,8	30 272,0		45 667,6
Liikevaihtoon sisältyvä vienti Export som ingår i omsättningen, milj. mk	406,0	174 773,0		41,1	3 353,6
Jalostusarvo Förädlingsvärde, milj. mk	1 377,3	124 901,7		9 470,9	14 362,4
Henkilöstö Personal	3 517	386 970		13 985	63 060
<b>Tehokkuus</b>					
<b>Effektivitet</b>					
Liikevaihto / henkilöstö Omsättning / personal, 1000 mk	975,4	1 000,1		2 164,5	724,2
Jalostusarvo / henkilöstö Förädlingsvärde / personal, 1000 mk	391,6	322,8		677,2	227,8
Henkilöstökulut / henkilöstö Personalkostnader / personal, 1000 mk	173,4	181,8		207,4	165,5
Kokonaispääoma / henkilöstö Kapital sammanlagt / personal, 1000 mk	1 416,5	1 297,1		5 379,1	588,4
<b>Kannattavuus</b>					
<b>Lönsamhet</b>					
Käyttökate -% Driftsbidrag i %	20,9	12,8		19,4	7,2
Nettotulos -% Nettoresultat i %	7,3	6,1		3,7	1,6
Kokonaistulos -% Totalresultat i %	6,6	6,0		5,8	2,5
<b>Investoinnit</b>					
<b>Investeringar</b>					
Nettoinvestoinnit / liikevaihto Nettoinvesteringar / omsättning, %	11,6	7,4		16,4	2,0
Rahoitustulos / nettoinvestoinnit Finansieringsresultat / nettoinvesteringar, %	149,3	140,9		81,8	212,5
Käyttöomaisuuden lisäykset Ökningar av anläggningstillgångar, milj. mk	519,2	49 347,9		8 823,9	2 262,5
Käyttöomaisuuden vähennykset Minskningar av anläggningstillgångar, milj. mk	121,9	20 658,7		3 850,3	1 332,2

2. Oikaistu tuloslaskelma  
Korrigerad resultaträkning  
Adjusted income statement

Teollisuus ja rakentaminen  
Industri och byggverksamhet  
Industry and construction

1 000 000 mk	C Mineraalien kaivu  Utvinning av mineral	D Tehdasteollisuus  Fabriksindustri	E Sähkö-, kaasu-, lämpö- ja vesi- huolto El-, gas-, värme- och vattenför- sörjning	F Rakentaminen yhteensä  Byggverksamhet totalt	
<b>Liikevaihto</b> <b>Omsättning</b>		3 430,9	387 026,8	30 272,0	45 667,6
Valmisteverastojen muutos (lisäys +, vähennys -) Förändring i produktlager (ökning +, minskning -)		78,5	4 942,7	- 0,2	- 23,7
Valmistus omaan käyttöön Tillverkning för eget bruk		53,4	696,8	376,7	20,4
Muuttuvat ja kiinteät kulut: Rörliga och fasta kostnader:					
Ostot tilikauden aikana Inköp under räkenskapsperioden		- 761,6	-207 692,6	-18 142,0	-16 614,0
Varastojen muutos (lisäys +, vähennys -) Förändring i lager (ökning +, minskning -)		18,0	2 012,6	- 65,8	- 499,0
Ulkopuoliset palvelut Tjänster av utomstående		-1 007,1	-22 493,0	-1 303,9	-8 713,7
Henkilöstökulut Personalkostnader		- 609,9	-70 354,8	-2 900,1	-10 438,2
Leasing-vuokrat Leasinghyror		- 13,7	- 458,6	- 359,0	- 28,8
Muut vuokrat Övriga hyror		- 38,3	-4 619,3	- 324,6	- 618,2
Muut muuttuvat ja kiinteät kulut Övriga rörliga och fasta kostnader		- 434,8	-39 590,7	-1 665,9	-5 474,7
Muuttuvat ja kiinteät kulut yhteensä Rörliga och fasta kostnader sammanlagt		-2 847,5	-343 196,8	-24 761,3	-42 386,9
<b>Käyttökate</b> <b>Driftsbidrag</b>		715,3	49 469,0	5 887,1	3 277,2
Rahoitustuotot yhteensä Finansiella intäkter sammanlagt		89,9	12 773,7	787,3	408,1
Rahoituskulut yhteensä Finansiella kostnader sammanlagt		- 146,1	-16 364,8	-2 171,6	-1 137,4
Välittömät verot/veronpalautukset Direkta skatter/skatteåterbäring		- 66,1	- 5 457,6	- 440,5	- 570,8
<b>Rahoitustulos</b> <b>Finansieringsresultat</b>		593,0	-40 420,5	4 062,4	1 977,1
Poistot Avskrivningar		- 342,4	-16 745,4	-2 933,2	-1 266,2
<b>Nettotulos</b> <b>Nettoresultat</b>		250,6	23 675,1	1 129,2	710,9

2. Oikaistu tuloslaskelma  
Korrigerad resultaträkning  
Adjusted income statement

1 000 000 mk	C Mineraalien kaivu  Utvinning av mineral	D Tehdasteollisuus  Fabriksindustri	E Sähkö-, kaasu-, lämpö- ja vesi- huolto El-, gas-, värme- och vattenför- sörjning	F Rakentaminen yhteensä  Byggverksamhet totalt	
Liiketoiminnan muut tuotot Rörelsens övriga intäkter		79,1	5 423,7	440,4	430,0
Poistot pitkäaikaisista sijoituksista Avskrivningar på långfristiga placeringar		- 0,4	- 1 124,7	- 21,7	- 9,4
Muut satunnaiset tuotot ja kulut Övriga extraordinära intäkter och kostnader		- 101,7	- 4 583,5	189,4	14,2
<b>Kokonaistulos Totalresultat</b>		<b>227,7</b>	<b>23 390,6</b>	<b>1 737,2</b>	<b>1 145,9</b>
Poistoeron muutos (lisäys -, vähennys +) Förändring av avskrivningsdifferens (ökning -, minskning +)		- 97,6	- 6 566,4	- 302,6	- 48,5
Vapaaehtoisten varausten muutos yhteensä (lisäys -, vähennys +) Förändring av frivilliga reserveringar sammanlagt (ökning -, minskning +)		39,9	2 507,8	- 100,2	292,5
Verojen oikaisut Korrigeringar av skatter			- 1,7	0,4	0,1
<b>Tilikauden tulos Räkenskapsperiodens resultat</b>		<b>170,0</b>	<b>19 330,2</b>	<b>1 334,8</b>	<b>1 389,4</b>

3. Tase  
Balans  
Balance sheet

Teollisuus ja rakentaminen  
Industri och byggverksamhet  
Industry and construction

1 000 000 mk	C Mineraalien kaivu  Utvinning av mineral	D Tehdasteollisuus  Fabriksindustri	E Sähkö-, kaasu-, lämpö- ja vesi- huolto El-, gas-, värme- och vattenför- sörjning	F Rakentaminen yhteensä  Byggverksamhet totalt
<b>Vastaavaa</b> <b>Aktiva</b>				
Käyttöomaisuus ja muut pitkäaikaiset sijoitukset Anläggningstillgångar och övriga långfristiga placeringar	3 368,5	298 487,9	58 360,0	12 672,3
Arvostuserät Värderingsposter	9,1	1 504,0	873,3	114,4
Vaihto-omaisuus Omsättningstillgångar	573,0	55 672,2	2 895,4	10 273,0
Rahoitusomaisuus yhteensä Finansieringstillgångar sammanlagt	1 031,8	146 257,1	13 099,8	14 045,2
<b>Vastaavaa yhteensä</b> <b>Aktiva sammanlagt</b>	<b>4 982,3</b>	<b>501 921,9</b>	<b>75 228,6</b>	<b>37 106,0</b>
<b>Vastattavaa</b> <b>Passiva</b>				
Oma pääoma yhteensä Eget kapital sammanlagt	1 595,1	158 645,2	16 507,6	2 412,2
Varaukset yhteensä Reserveringar sammanlagt	747,3	55 465,3	17 053,7	2 513,0
Arvostuserät Värderingsposter	0,0	629,6	248,5	18,0
Liittymismaksurahasto Anslutningsavgiftsfond		2,9	4 735,9	
Pääomalaina/Vakautettu laina Kapitallån/Konsoliderat lån	45,3	2 566,9	50,0	598,9
Pitkäaikainen vieras pääoma yhteensä Långfristigt främmande kapital sammanlagt	1 339,5	121 449,1	25 264,6	13 756,2
Lyhytaikainen vieras pääoma yhteensä Kortfristigt främmande kapital sammanlagt	1 255,1	163 162,3	11 368,3	17 807,6
<b>Vastattavaa yhteensä</b> <b>Passiva sammanlagt</b>	<b>4 982,3</b>	<b>501 921,9</b>	<b>75 228,6</b>	<b>37 106,0</b>

1. Tunnuslukuja: Vähintään 20 hengen yritykset  
 Nyckeltal: Företagen med åtminstone 20 anställda  
 Key ratios: Enterprises with 20 or more employees

	C Mineraalien kaivu  Utvinning av mineral	D Tehdasteollisuus  Fabriksindustri	E Sähkö-, kaasu-, lämpö- ja vesi- huolto El-, gas-, värme- och vattenför- sörjning	F Rakentaminen yhteensä  Byggsamhället totalt	
<b>Laajuus</b>					
<b>Omfattning</b>					
Yritysten lukumäärä Antal företag		20	1 879	84	300
Liikevaihto Omsättning, milj. mk	2 553,9	351 942,9	25 905,9	22 680,5	
Liikevaihtoon sisältyvä vienti Export som ingår i omsättningen, milj. mk	398,9	173 480,5	41,1	3 219,9	
Jalostusarvo Förädlingsvärde, milj. mk	992,5	111 016,8	8 169,3	6 295,8	
Henkilöstö Personal	2 604	326 933	11 741	26 816	
<b>Tehokkuus</b>					
<b>Effektivitet</b>					
Liikevaihto / henkilöstö Omsättning / personal, 1000 mk	980,8	1 076,5	2 206,4	845,8	
Jalostusarvo / henkilöstö Förädlingsvärde / personal, 1000 mk	381,1	339,6	695,8	234,8	
Henkilöstökulut / henkilöstö Personalkostnader / personal, 1000 mk	185,1	189,0	212,5	192,9	
Kokonaispääoma / henkilöstö Kapital sammanlagt / personal, 1000 mk	1 545,0	1 447,7	5 389,9	757,3	
<b>Kannattavuus</b>					
<b>Lönsamhet</b>					
Käyttökate -% Driftsbidrag i %	18,4	12,8	19,6	3,7	
Nettotulos -% Nettoresultat i %	7,5	6,5	4,3	0,4	
Kokonaistulos -% Totalresultat i %	6,1	6,2	6,2	0,2	
Sijoitetun pääoman tuotto -% Avkastnings-% på investerat kapital	8,4	10,2	5,1	5,1	

Teollisuus ja rakentaminen  
 Industri och byggverksamhet  
 Industry and construction

	C Mineraalien kaivu  Utvinning av mineral	D Tehdasteollisuus  Fabriksindustri	E Sähkö-, kaasu-, lämpö- ja vesi- huolto El-, gas-, värme- och vattenför- sörjning	F Rakentaminen yhteensä  Byggverksamhet totalt
<b>Rahoitus</b>				
<b>Finansiering</b>				
Nettokorot / liikevaihto				
Räntor (netto) / omsättning, %	- 1,6	- 1,8	- 4,2	- 1,1
Nettokorot / käyttökate				
Räntor (netto) / driftsbidrag, %	- 7,6	- 12,7	- 19,8	- 26,7
Kokonaisvelat ./, ennakkomaksut / liikevaihto				
Skulder totalt ./, förskottsbetalningar / omsättning, %	70,5	71,5	112,0	55,1
Nettovelat / liikevaihto				
Nettoskulder / omsättning, %	31,1	25,7	51,4	29,1
Korollinen vieras pääoma / liikevaihto				
Räntebelagt främmande kapital / omsättning, %	49,1	45,5	88,7	28,1
Vieras pääoma / rahoitustulos				
Främmande kapital / finansieringsresultat	3,9	6,2	7,4	21,6
Omavaraisuusaste				
Soliditet	54,5	45,6	54,0	26,9
Quick ratio	1,3	1,2	2,0	1,6
<b>Investoinnit</b>				
<b>Investeringar</b>				
Nettoinvestoinnit / liikevaihto				
Nettoinvesteringar / omsättning, %	9,7	7,7	13,5	- 0,1
Rahoitustulos / nettoinvestoinnit				
Finansieringsresultat / nettoinvesteringar, %	169,8	139,3	101,9	- 3 999,3
Käyttöomaisuuden lisäykset				
Ökningar av anläggningstillgångar, milj. mk	319,6	47 122,4	6 953,8	784,3
Käyttöomaisuuden vähennykset				
Minskningar av anläggningstillgångar, milj. mk	72,8	19 878,0	3 450,3	795,9
Korollinen vieras pääoma				
Räntebelagt främmande kapital, milj. mk	1 253,6	160 053,7	22 966,7	6 369,0

2. Oikaistu tuloslaskelma: Vähintään 20 hengen yritykset  
 Korrigerad resultaträkning: Företagen med åtminstone 20 anställda  
 Adjusted income statement: Enterprises with 20 or more employees

1 000 000 mk	C Mineraalien kaivu  Utvinning av mineral	D Tehdasteollisuus  Fabriksindustri	E Sähkö-, kaasu-, lämpö- ja vesi- huolto El-, gas-, värme- och vattenför- sörjning	F Rakentaminen yhteensä  Byggverksamhet totalt
<b>Liikevaihto</b>				
<b>Omsättning</b>	2 553,9	351 942,9	25 905,9	22 680,5
Valmisteverastojen muutos (lisäys +, vähennys -) Förändring i produktlager (ökning +, minskning -)	78,6	4 906,3	- 0,2	- 68,9
Valmistus omaan käyttöön Tillverkning för eget bruk	46,5	685,2	371,3	18,4
Muuttuvat ja kiinteät kulut: Rörliga och fasta kostnader:				
Ostot tilikauden aikana Inköp under räkenskapsperioden	- 548,9	-191 570,0	-15 432,5	-7 603,1
Varastojen muutos (lisäys +, vähennys -) Förändring i lager (ökning +, minskning -)	5,1	1 719,4	- 55,2	- 7,7
Ulkopuoliset palvelut Tjänster av utomstående	- 883,4	-21 095,9	-1 198,5	-6 504,4
Henkilöstökulut Personalkostnader	- 481,9	-61 778,4	-2 495,1	-5 172,3
Leasing-vuokrat Leasinghyror	- 12,9	- 442,1	- 357,6	- 24,6
Muut vuokrat Övriga hyror	- 26,6	-3 753,9	- 236,6	- 252,8
Muut muuttuvat ja kiinteät kulut Övriga rörliga och fasta kostnader	- 259,3	-35 570,6	-1 421,4	-2 219,0
Muuttuvat ja kiinteät kulut yhteensä Rörliga och fasta kostnader sammanlagt	-2 207,9	-312 491,8	-21 197,0	-21 783,9
<b>Käyttökate</b>				
<b>Driftsbidrag</b>	471,1	45 042,4	5 080,0	846,1
Rahoitustuotot ja -kulut: Finansiella intäkter och kostnader:				
Osinkotuotot Dividendintäkter	32,8	3 554,9	27,7	13,9
Korkotuotot pitkäaikaisista sijoituksista Ränteutäkter av långfristiga placeringar	21,7	3 222,1	278,2	47,9
Muut korkotuotot Övriga ränteutäkter	24,0	4 208,7	376,2	111,5
Muut rahoitustuotot Övriga finansiella intäkter	5,2	1 335,6	46,0	35,8
Korkokulut Räntekostnader	- 86,7	-13 779,6	-1 732,9	- 402,1
Muut rahoituskulut Övriga finansiella kostnader	- 8,8	-1 494,2	- 62,6	- 54,5
Kurssierot Kursdifferenser	3,9	659,1	- 29,4	- 1,8
Välittömät verot/veronpalautukset Direkta skatter/skatteåterbäring	- 44,1	-4 787,3	- 413,6	- 133,6
<b>Rahoitustulos</b>				
<b>Finansieringsresultat</b>	418,9	37 961,6	3 569,5	463,2
Poistot Avskrivningar	- 227,4	-15 249,3	-2 466,1	- 366,2

Teollisuus ja rakentaminen  
 Industri och byggverksamhet  
 Industry and construction

1 000 000 mk	C Mineraalien kaivu  Utvinning av mineral	D Tehdasteollisuus  Fabriksindustri	E Sähkö-, kaasu-, lämpö- ja vesi- huolto El-, gas-, värme- och vattenför- sörjning	F Rakentaminen yhteensä  Byggverksamhet totalt	
<b>Nettotulos</b> <b>Nettoresultat</b>		191,5	22 712,3	1 103,4	97,1
Liiketoiminnan muut tuotot Rörelsens övriga intäkter		70,6	5 030,5	380,6	63,7
Poistot pitkäaikaisista sijoituksista Avskrivningar på långfristiga placeringar		- 0,4	- 1 120,6	- 21,7	- 9,1
Saadut konserniavustukset Erhållna koncernbidrag		1,0	14 319,9	406,3	187,4
Maksetut konserniavustukset Betalda koncernbidrag		- 67,4	- 16 849,3	- 423,3	- 211,5
Muut satunnaiset tuotot ja kulut Övriga extraordinära intäkter och kostnader		- 40,7	- 2 198,8	161,5	- 78,2
<b>Kokonaistulos</b> <b>Totalresultat</b>		154,7	21 893,8	1 606,8	49,4
Poistoeron muutos (lisäys -, vähennys +) Förändring av avskrivningsdifferens (ökning -, minskning +)		- 96,8	- 6 549,4	- 298,7	- 41,1
Vapaaehtoisten varausten muutos yhteensä (lisäys -, vähennys +) Förändring av frivilliga reserveringar sammanlagt (ökning -, minskning +)		43,4	2 311,8	11,6	151,0
Verojen oikaisut Korrigeringar av skatter			- 1,7	0,4	0,1
<b>Tilikauden tulos</b> <b>Räkenskapsperiodens resultat</b>		101,4	17 654,4	1 320,1	159,1

3. Tase: Vähintään 20 hengen yritykset  
 Balans: Företagen med åtminstone 20 anställda  
 Balance sheet: Enterprises with 20 or more employees

	C	D	E	F	
1 000 000 mk	Mineraalien kaivu	Tehdasteollisuus	Sähkö-, kaasu-, lämpö- ja vesi- huolto	Rakentaminen yhteensä	
	Utvinning av mineral	Fabriksindustri	El-, gas-, värme- och vattenför- sörjning	Byggverksamhet totalt	
<b>Vastaavaa</b>					
<b>Aktiva</b>					
Käyttöomaisuus ja muut pitkäaikaiset sijoitukset: Anläggningstillgångar och övriga långfristiga placeringar:					
<b>Aineettomat hyödykkeet:</b>					
<b>Immateriella tillgångar:</b>					
Perustamis- ja järjestelymenot Etablerings- och organisationsutgifter		0,3	184,5	164,6	0,8
Tutkimus- ja kehittämismenot Forsknings- och utvecklingsutgifter			1 080,5	0,8	0,1
Aineettomat oikeudet Immateriella rättigheter	26,2	1 518,6		84,0	47,6
Liikearvo Affärsvärde	16,1	3 678,6		689,5	281,6
Muut pitkävaikuttiset menot Övriga utgifter med lång verkningstid	7,7	2 380,4		1 695,3	50,7
Ennakkomaksut Förskottsbetalningar	0,0	25,1		1,1	7,9
<b>Aineettomat hyödykkeet yhteensä</b> <b>Immateriella tillgångar sammanlagt</b>	<b>50,3</b>	<b>8 867,7</b>		<b>2 635,4</b>	<b>388,7</b>
<b>Aineelliset hyödykkeet:</b>					
<b>Materiella tillgångar:</b>					
Maa- ja vesialueet Jord- och vattenområden	167,2	15 808,9		1 063,7	174,3
Rakennukset ja rakennelmat Byggnader och konstruktioner	274,1	38 911,3		9 630,4	636,9
Koneet ja kalusto Maskiner och inventarier	941,6	72 335,8		17 831,0	820,3
Muut aineelliset hyödykkeet Övriga materiella tillgångar	540,1	2 247,6		4 341,9	42,8
Ennakkomaksut ja keskeneräiset hankinnat Förskottsbetalningar och pågående anskaffningar	19,5	8 036,8		480,0	20,8
<b>Aineelliset hyödykkeet yhteensä</b> <b>Materiella tillgångar sammanlagt</b>	<b>1 942,5</b>	<b>137 340,5</b>		<b>33 347,1</b>	<b>1 695,2</b>
Käyttöomaisuusarvopaperit ja muut pitkäaikaiset sijoitukset: Värdepapper ingående i anläggningstillgångar och övriga långfristiga placeringar:					
Osakkeet ja osuudet Aktier och andelar	460,5	101 941,9		7 798,5	3 483,4
Lainasaamiset Lånefordringar	267,1	37 985,8		4 948,5	1 379,9
Muut sijoitukset Övriga placeringar		1 235,4		58,7	115,5
<b>Käyttöomaisuusarvopaperit ja muut pitkäaikaiset sijoitukset yhteensä</b> <b>Värdepapper ingående i anläggningstillgångar och övriga långfristiga placeringar sammanlagt</b>	<b>727,6</b>	<b>141 163,1</b>		<b>12 805,7</b>	<b>4 978,8</b>
<b>Arvostuserät</b> <b>Värderingsposter</b>		<b>1 344,4</b>		<b>771,1</b>	<b>38,6</b>

Teollisuus ja rakentaminen  
 Industri och byggverksamhet  
 Industry and construction

1 000 000 mk	C Mineraalien kaivu	D Tehdasteollisuus	E Sähkö-, kaasu-, lämpö- ja vesi- huolto	F Rakentaminen yhteensä
	Utvinning av mineral	Fabriksindustri	El-, gas-, värme- och vattenför- sörjning	Byggverksamhet totalt
Vaihto- ja rahoitusomaisuus:				
Omsättnings- och finansieringstillgångar:				
Vaihto-omaisuus				
Omsättningstillgångar	500,9	51 127,7	2 815,6	5 468,8
Saamiset:				
Fordringar:				
Myyntisaamiset				
Försäljningsfordringar	415,0	46 011,8	3 551,6	2 670,2
Lainasaamiset				
Lånefordringar	51,8	31 180,8	1 693,9	1 686,7
Siirtosaamiset				
Resultatregleringar	73,9	11 394,3	1 103,5	1 356,0
Muut saamiset				
Övriga fordringar	93,5	15 527,6	462,3	606,7
Saamiset yhteensä				
Fordringar sammanlagt	634,1	104 114,7	6 811,3	6 319,6
Rahoitusomaisuusarvopaperit:				
Värdepapper ingående i finansieringstillgångarna:				
Osakkeet ja osuudet				
Aktier och andelar		389,2	55,8	26,4
Muut arvopaperit				
Övriga värdepapper	33,3	12 192,0	323,9	353,5
Rahoitusomaisuusarvopaperit yhteensä				
Värdepapper ingående i finansieringstillgångarna sammanlagt	33,3	12 581,2	379,7	380,0
Rahat ja pankkisaamiset				
Kassa och banktillgodohavanden	134,3	16 749,3	3 717,1	1 034,5
Rahoitusomaisuus yhteensä				
Finansieringstillgångarna sammanlagt	801,8	133 445,2	10 908,1	7 734,2
<b>Vastaavaa yhteensä</b>				
<b>Aktiva sammanlagt</b>	<b>4 023,1</b>	<b>473 289,4</b>	<b>63 283,0</b>	<b>20 308,4</b>
Vastattavaa				
Passiva				
Oma pääoma:				
Eget kapital:				
Osake-, osuus- ja muu niitä vastaava pääoma				
Aktie-, andels- och annat motsvarande kapital	741,0	50 323,2	3 826,0	1 371,4
Osakeanti (rekisteröimätön osakepääoma)				
Aktieemission (oregistrerat aktiekapital)	0,8	796,3	47,3	14,1
Vararahasto				
Reservfond	318,0	40 424,4	3 848,2	1 867,1
Arvonkorotusrahasto				
Värdelöshöjningsfond		7 752,9	2 996,7	56,8
Muu oma pääoma				
Övrigt eget kapital	177,7	15 052,8	401,0	- 11,0
Edellisten tilikausien tulos				
Balanserad resultat från tidigare räkenskapsperioder	67,5	23 978,6	883,8	- 747,7
Tilikauden tulos				
Räkenskapsperiodens resultat	101,4	17 654,4	1 320,1	159,1
Oma pääoma yhteensä				
Eget kapital sammanlagt	1 406,3	155 982,7	13 323,0	2 710,8

3. Tase: Vähintään 20 hengen yritykset  
 Balans: Företagen med åtminstone 20 anställda  
 Balance sheet: Enterprises with 20 or more employees

1 000 000 mk	C Mineraalien kaivu  Utvinning av mineral	D Tehdasteollisuus  Fabriksindustri	E Sähkö-, kaasu-, lämpö- ja vesi- huolto El-, gas-, värme- och vattenför- sörjning	F Rakentaminen yhteensä  Byggverksamhet totalt	
<b>Varaukset:</b>					
<b>Reserveringar:</b>					
Kertynyt poistoero Ackumulerad avskrivningsdifferens		632,7	41 159,2	15 067,3	339,2
Muut varaukset Övriga reserveringar		75,6	11 058,8	709,0	929,1
Pakolliset varaukset Obligatoriska reserveringar		0,7	1 728,2	0,7	375,4
Liittymismaksurahasto Anslutningsavgiftsfond			2,9	4 735,9	
Arvostuserät Värderingsposter		0,0	613,9	227,5	12,6
Pääomalaina/Vakautettu laina Kapitallån/Konsoliderat lån		45,3	2 566,9	50,0	598,9
Pitkäaikainen vieras pääoma: Långfristigt främmande kapital:					
Joukkovelkakirjalainat Masskuldebrevslån		22,1	7 221,0	4 151,5	20,6
Vaihtovelkakirjalainat Lån mot konvertibla skuldebrev		2,0	1 841,5	100,0	0,6
Lainat rahoituslaitoksilta Lån från penninginrättningar		453,7	45 762,3	6 233,8	1 766,8
Eläkelainat Pensionslån		169,6	26 367,2	1 859,6	917,2
Saadut ennakot Erhållna förskott		0,1	294,9	0,1	11,0
Ostovelat Leverantörskulder			49,7		14,1
Muut pitkäaikaiset velat Övriga långfristiga skulder		306,0	30 571,0	8 621,8	3 848,7
Pitkäaikainen vieras pääoma yhteensä Långfristigt främmande kapital sammanlagt		953,4	112 107,6	20 966,9	6 580,9
Lyhytaikainen vieras pääoma: Kortfristigt främmande kapital:					
Lainat rahoituslaitoksilta Lån från penninginrättningar		54,1	25 960,8	951,8	732,2
Eläkelainat Pensionslån		10,4	1 391,6	140,7	95,4
Saadut ennakot Erhållna förskott		61,8	9 862,2	157,5	3 219,7
Ostovelat Leverantörskulder		189,2	28 759,6	2 210,9	1 133,6
Rahoitusvelselit Finansieringsväxlar		0,9	498,4	35,6	0,4
Siirtovelat Resultatregleringar		184,1	28 897,6	2 371,8	1 979,6
Muut lyhytaikaiset velat Övriga kortfristiga skulder		408,5	52 698,3	2 334,4	1 599,0
Lyhytaikainen vieras pääoma yhteensä Kortfristigt främmande kapital sammanlagt		909,0	148 068,7	8 202,6	8 761,3
<b>Vastattavaa yhteensä Passiva sammanlagt</b>		<b>4 023,1</b>	<b>473 289,4</b>	<b>63 283,0</b>	<b>20 308,4</b>

4. Vaihto-omaisuus: Vähintään 20 hengen yritykset  
Omsättningstillgångar: Företagen med minst 20 anställda  
Inventories: Enterprises with 20 or more employees

Teollisuus ja rakentaminen  
Industri och byggverksamhet  
Industry and construction

1 000 000 mk	C Mineraalien kaivu  Utvinning av mineral	D Tehdasteollisuus  Fabriksindustri	E Sähkö-, kaasu-, lämpö- ja vesi- huolto El-, gas-, värme- och vattenför- sörjning	F Rakentaminen yhteensä  Byggverksamhet totalt
<b>Polttoaineet</b>				
<b>Bränslen</b>				
Tilikauden alussa				
Vid räkenskapsperiodens början		5,2	312,8	2 641,4
Tilikauden lopussa				
Vid räkenskapsperiodens slut		13,5	267,3	2 569,2
<b>Muut aineet ja tarvikkeet</b>				
<b>Andra material och förnödenheter</b>				
Tilikauden alussa				
Vid räkenskapsperiodens början		64,7	16 692,5	189,0
Tilikauden lopussa				
Vid räkenskapsperiodens slut		66,4	18 763,9	163,3
<b>Kauppatavarat</b>				
<b>Handelsvaror</b>				
Tilikauden alussa				
Vid räkenskapsperiodens början			2 069,1	0,6
Tilikauden lopussa				
Vid räkenskapsperiodens slut			1 973,0	0,6
<b>Valmisteet ja puolivalmisteet</b>				
<b>Produkter och halvfabrikat</b>				
Tilikauden alussa				
Vid räkenskapsperiodens början		333,7	13 407,5	12,6
Tilikauden lopussa				
Vid räkenskapsperiodens slut		413,9	15 223,9	9,6
<b>Keskeneräiset työt</b>				
<b>Halvfärdiga arbeten</b>				
Tilikauden alussa				
Vid räkenskapsperiodens början		8,0	9 761,4	13,7
Tilikauden lopussa				
Vid räkenskapsperiodens slut		6,5	12 462,5	15,1
<b>Muu vaihto-omaisuus</b>				
<b>Övriga omsättningstillgångar</b>				
Tilikauden alussa				
Vid räkenskapsperiodens början			805,3	4,8
Tilikauden lopussa				
Vid räkenskapsperiodens slut			958,0	2,7
<b>Ennakkomaksut</b>				
<b>Förskottsbetalningar</b>				
Tilikauden alussa				
Vid räkenskapsperiodens början		6,2	1 039,3	166,8
Tilikauden lopussa				
Vid räkenskapsperiodens slut		0,6	1 478,7	55,0
<b>Vaihto-omaisuus yhteensä</b>				
<b>Omsättningstillgångar sammanlagt</b>				
Tilikauden alussa				
Vid räkenskapsperiodens början		417,8	44 088,1	3 029,0
Tilikauden lopussa				
Vid räkenskapsperiodens slut		500,9	51 127,6	2 815,6

5. Käyttöomaisuus: Vähintään 20 hengen yritykset  
 Anläggningstillgångar: Företagen med åtminstone 20 anställda  
 Fixed assets: Enterprises with 20 or more employees

1 000 000 mk	C Mineraalien kaivu  Utvinning av mineral	D Tehdasteollisuus  Fabriksindustri	E Sähkö-, kaasu-, lämpö- ja vesi- huolto El-, gas-, värme- och vattenför- sörjning	F Rakentaminen yhteensä  Byggverksamhet totalt
<b>Aineettomat hyödykkeet yhteensä</b>				
<b>Immateriella tillgångar sammanlagt</b>				
Tilikauden alussa				
Vid räkenskapsperiodens början	69,5	8 070,6	1 755,6	388,5
Lisäykset (hankintahinta)				
Ökningar (anskaffningspris)	13,3	3 360,0	1 383,6	91,6
Siitä perusparannukset				
Därav grundförbättringar		19,4	11,5	0,2
Vähennykset (luovutushinta/muu vastike)				
Minskningar (överlåtelsepris/annat vederlag)	- 23,3	- 470,8	- 364,8	- 7,4
Siitä myyntivoitto/-tappio tms.				
Därav försäljningsvinst/-förlust eller dylik		- 7,0	51,7	0,0
Poistot				
Avskrivningar	- 9,1	- 2 004,0	- 192,1	- 84,2
Arvonalennukset /romutuspoistot				
Värdenedskrivningar/nedskrottingsavskrivningar		- 81,1	- 0,1	
Arvonkorotukset tilikauden aikana				
Värdeförhöjningar under räkenskapsperioden		0,0	1,4	
Käyttöomaisuus tilikauden lopussa				
Anläggningstillgångar vid räkenskapsperiodens slut	50,3	8 867,6	2 635,4	388,6
Siitä arvonkorotukset tilikauden lopussa				
Därav värdeförhöjningar vid räkenskapsperiodens slut				
<b>Aineelliset hyödykkeet yhteensä</b>				
<b>Materiella tillgångar sammanlagt</b>				
Tilikauden alussa				
Vid räkenskapsperiodens början	1 907,0	133 052,7	33 624,9	1 557,0
Lisäykset (hankintahinta)				
Ökningar (anskaffningspris)	302,7	28 159,0	3 997,0	580,1
Siitä perusparannukset				
Därav grundförbättringar	0,4	645,7	116,8	3,5
Vähennykset (luovutushinta/muu vastike)				
Minskningar (överlåtelsepris/annat vederlag)	- 36,7	- 10 485,6	- 1 461,2	- 183,2
Siitä myyntivoitto/-tappio tms.				
Därav försäljningsvinst/-förlust eller dylik	6,4	565,4	- 163,0	16,6
Poistot				
Avskrivningar	- 218,3	- 13 250,9	- 2 815,8	- 281,7
Arvonalennukset /romutuspoistot				
Värdenedskrivningar/nedskrottingsavskrivningar	- 18,6	- 603,8	- 16,5	- 1,3
Arvonkorotukset tilikauden aikana				
Värdeförhöjningar under räkenskapsperioden		- 96,6	181,7	7,5
Tilikauden lopussa				
Vid räkenskapsperiodens slut	1 942,5	137 340,2	33 347,1	1 695,1
Siitä arvonkorotukset tilikauden lopussa				
Därav värdeförhöjningar vid räkenskapsperiodens slut		6 415,2	348,2	60,4

Teollisuus ja rakentaminen  
 Industri och byggverksamhet  
 Industry and construction

1 000 000 mk	C Mineraalien kaivu  Utvinning av mineral	D Tehdasteollisuus  Fabriksindustri	E Sähkö-, kaasu-, lämpö- ja vesi- huolto El-, gas-, värme- och vattenför- sörjning	F Rakentaminen yhteensä  Byggverksamhet totalt	
<b>Käyttöomaisuusosakkeet</b>					
<b>Aktier ingående i anläggningstillgångar</b>					
Tilikauden alussa					
Vid räkenskapsperiodens början		490,4	97 578,6	7 872,6	3 988,8
Lisäykset (hankintahinta)					
Ökningar (anskaffningspris)		3,6	15 603,5	1 573,2	112,5
Siitä perusparannukset					
Därav grundförbättringar					
Vähennykset (luovutushinta/muu vastike)					
Minskningar (överlåtelsepris/annat vederlag)		- 12,8	-9 285,2	-1 640,0	- 612,2
Siitä myyntivoitto/-tappio tms.					
Därav försäjiningsvinst/-förlust eller dylik		- 13,0	879,7	6,8	0,3
Poistot					
Avskrivningar					
Arvonalennukset /romutuspoistot					
Värdenedskrivningar/nedskrotningsavskrivningar		- 7,6	-2 986,3	- 14,1	- 5,8
Arvonkorotukset tilikauden aikana					
Värdelöshöjningar under räkenskapsperioden			151,6		- 0,1
Tilikauden lopussa					
Vid räkenskapsperiodens slut		460,5	101 941,8	7 798,5	3 483,4
Siitä arvonkorotukset tilikauden lopussa					
Därav värdelöshöjningar vid räkenskapsperiodens slut			2 849,7	10,7	23,4

1. Tunnuslukuja ja muita eriä  
Nyckeltal och övriga poster  
Key ratios and other items

	150 Elintarvikkeet, juomat ja tupakka	170 Tekstiilit, vaatteet, ja nahkatuotteet	200 Metsäteollisuustuot- teiden valmistus	220 Kustantaminen ja painaminen
	Tillverkning av livs- medel, dryckes- och tobaksvaror	Tillverkning av textilier, kläder och lädervaror	Tillverkning av skogs- industriprodukter	Förlagsverksamhet och tryckning
<b>Laajuus</b>				
<b>Omfattning</b>				
Yritysten lukumäärä Antal företag	1 737	2 884	2 834	2 593
Liikevaihto Omsättning, milj. mk	47 454,0	8 135,6	96 546,3	17 918,4
Liikevaihtoon sisältyvä vienti Export som ingår i omsättningen, milj. mk	4 998,8	2 685,7	65 964,7	1 493,9
Jalostusarvo Förädlingsvärde, milj. mk	12 275,5	3 254,6	32 172,8	8 132,1
Henkilöstö Personal	46 035	17 547	68 230	30 039
<b>Tehokkuus</b>				
<b>Effektivitet</b>				
Liikevaihto / henkilöstö Omsättning / personal, 1000 mk	1 030,8	463,6	1 415,0	596,5
Jalostusarvo / henkilöstö Förädlingsvärde / personal, 1000 mk	266,7	185,5	471,5	270,7
Henkilöstökulut / henkilöstö Personalkostnader / personal, 1000 mk	167,7	125,6	198,2	183,8
Kokonaispääoma / henkilöstö Kapital sammanlagt / personal, 1000 mk	1 210,1	424,3	2 164,3	600,8
<b>Kannattavuus</b>				
<b>Lönsamhet</b>				
Käyttökate -% Driftsbidrag i %	8,0	10,4	18,5	11,8
Nettotulos -% Nettoresultat i %	2,2	3,6	9,8	3,4
Kokonaistulos -% Totalresultat i %	3,7	4,0	9,2	4,9
<b>Investoinnit</b>				
<b>Investeringar</b>				
Nettoinvestoinnit / liikevaihto Nettoinvesteringar / omsättning, %	6,4	4,6	9,5	6,8
Rahoitustulos / nettoinvestoinnit Finansieringsresultat / nettoinvesteringar, %	102,8	152,4	157,4	138,5
Käyttöomaisuuden lisäykset Ökning av anläggningstillgångar, milj. mk	6 019,2	439,9	15 174,3	1 693,4
Käyttöomaisuuden vähennykset Minskningar av anläggningstillgångar, milj. mk	2 971,4	67,4	6 036,9	482,9

Tehdasteollisuus  
Fabriksindustri  
Manufacturing industry

240 Kemian teollisuustuot- teiden valmistus	260 Ei metallisten mineraalituotteiden valmistus	270 Perusmetallien ja - tuotteiden valmistus	290 Muiden metallituot- teiden valmistus	361 Huonekalujen valmistus	360 Muu valmistus ja kierrätys.
Tillverkning av kemiska produkter	Tillverkning av icke- metalliska mineraliska produkter	Framställning av me- taller och -produkter	Tillverkning av andra metallvaror	Tillverkning av möbler	Annan tillverkning och återvinning
896	829	3 834	5 512	1 436	986
60 369,2	8 086,4	38 818,3	102 211,1	5 189,5	2 297,8
16 621,8	1 998,1	17 625,7	61 680,8	868,0	835,6
13 028,9	3 338,4	13 942,6	35 758,8	2 089,9	907,9
35 925	12 353	41 668	121 167	10 149	3 859
1 680,4	654,6	931,6	843,6	511,3	595,4
362,7	270,3	334,6	295,1	205,9	235,3
193,5	170,3	182,0	187,9	139,8	145,7
1 978,2	755,5	1 361,0	1 069,5	367,8	682,1
9,2	13,1	15,1	11,3	9,5	12,9
4,1	3,0	8,2	6,0	2,2	6,0
4,0	4,1	4,9	6,5	2,8	6,3
1,7	8,0	12,9	7,8	3,8	5,3
453,0	122,9	96,9	124,3	151,8	191,4
4 562,2	1 010,5	5 650,1	14 417,2	227,3	153,8
3 539,7	363,4	647,1	6 487,2	30,5	32,2

2. Oikaistu tuloslaskelma  
Korrigerad resultaträkning  
Adjusted income statement

1 000 000 mk	150 Elintarvikkeet, juomat ja tupakka	170 Tekstiilit, vaatteet, ja nahkatuotteet	200 Metsäteollisuustuot- teiden valmistus	220 Kustantaminen ja painaminen
	Tillverkning av livs- medel, dryckes- och tobaksvaror	Tillverkning av textiler, kläder och lädervaror	Tillverkning av skogs- industriprodukter	Förlagsverksamhet och tryckning
<b>Liikevaihto</b>				
<b>Omsättning</b>	47 454,0	8 135,6	96 546,3	17 918,4
Valmisteverastojen muutos (lisäys +, vähennys -) Förändring i produktlager (ökning +, minskning -)	122,3	23,2	1 212,8	25,2
Valmistus omaan käyttöön Tillverkning för eget bruk	15,0	2,5	211,4	32,4
Muuttuvat ja kiinteät kulut: Rörliga och fasta kostnader:				
Ostot tilikauden aikana Inköp under räkenskapsperioden	-27 698,3	-3 773,0	-49 969,1	-4 388,7
Varastojen muutos (lisäys +, vähennys -) Förändring i lager (ökning +, minskning -)	- 378,7	1,3	1 139,4	31,6
Ulkopuoliset palvelut Tjänster av utomstående	-1 077,8	- 310,1	-7 570,4	-2 086,4
Henkilöstökulut Personalkostnader	-7 721,3	-2 203,7	-13 525,0	-5 520,6
Leasing-vuokrat Leasinghyror	- 104,3	- 5,8	- 45,7	- 35,0
Muut vuokrat Övriga hyror	- 668,1	- 199,3	- 697,8	- 462,5
Muut muuttuvat ja kiinteät kulut Övriga rörliga och fasta kostnader	-6 160,9	- 824,8	-9 397,3	-3 400,3
Muuttuvat ja kiinteät kulut yhteensä Rörliga och fasta kostnader sammanlagt	-43 809,4	-7 315,4	-80 066,1	-15 861,9
<b>Käyttökate</b>				
<b>Driftsbidrag</b>	3 781,8	845,9	17 904,3	2 114,0
Rahoitustuotot yhteensä Finansiella intäkter sammanlagt	2 304,6	155,3	2 581,9	386,4
Rahoituskulut yhteensä Finansiella kostnader sammanlagt	-2 199,9	- 281,0	-5 165,0	- 517,5
Välittömät verot/veronpalautukset Direkta skatter/skatteåterbäring	- 752,2	- 152,7	- 942,9	- 305,9
<b>Rahoitustulos</b>				
<b>Finansieringsresultat</b>	3 134,4	567,5	14 378,4	1 676,9
Poistot Avskrivningar	-2 099,3	- 275,6	-4 891,3	-1 062,4
<b>Nettotulos</b>				
<b>Nettoresultat</b>	1 035,1	292,0	9 487,1	614,6

Tehdasteollisuus  
Fabriksindustri  
Manufacturing industry

240 Kemian teollisuustuot- teiden valmistus  Tillverkning av kemiska produkter	260 Ei metallisten mineraalituotteiden valmistus  Tillverkning av icke- metalliska mineraliska produkter	270 Perusmetallien ja - tuotteiden valmistus  Framställning av me- taller och -produkter	290 Muiden metallituot- teiden valmistus  Tillverkning av andra metallivaror	361 Huonekalujen valmistus  Tillverkning av möbler	360 Muu valmistus ja kierrätys  Annan tillverkning och återvinning
60 369,2	8 086,4	38 818,3	102 211,1	5 189,5	2 297,8
80,8	- 9,1	392,8	3 048,6	29,9	16,3
72,7	18,5	115,1	223,4	4,3	1,5
-39 749,8	-3 294,7	-19 761,6	-55 510,2	-2 519,1	-1 028,0
- 505,9	26,9	406,9	1 293,8	14,7	- 17,4
-1 880,8	- 521,9	-2 656,2	-6 222,2	- 118,0	- 49,2
-6 950,4	-2 103,1	-7 584,7	-22 764,8	-1 419,1	-562,3
- 38,4	- 24,5	- 35,6	- 160,9	- 5,1	- 3,2
- 457,1	- 155,1	- 457,9	-1 300,9	- 173,6	- 47,0
-5 357,2	- 967,7	-3 372,5	-9 285,5	- 511,4	- 313,1
-54 939,6	-7 040,1	-33 461,8	-93 950,7	-4 731,7	-2 020,3
5 583,0	1 055,8	5 864,4	11 532,3	492,1	295,4
1 787,2	102,3	1 314,3	4 027,2	28,2	86,4
-2 167,7	-289,5	-1 746,1	-3 728,0	- 173,9	- 96,2
- 570,8	- 73,4	- 585,2	-1 973,9	- 47,8	- 52,9
4 631,7	795,1	4 847,4	9 857,7	298,6	232,8
-2 169,7	- 549,4	-1 678,9	-3 737,4	- 185,8	- 95,7
2 462,0	245,8	3 168,4	6 120,2	112,9	137,1

2. Oikaistu tuloslaskelma  
Korrigerad resultaträkning  
Adjusted income statement

1 000 000 mk	150 Elintarvikkeet, juomat ja tupakka	170 Tekstiilit, vaatteet, ja nahkatuotteet	200 Metsäteollisuustuot- teiden valmistus	220 Kustantaminen ja painaminen
	Tillverkning av livs- medel, dryckes- och tobaksvaror	Tillverkning av textiler, kläder och lädervaror	Tillverkning av skogs- industriprodukter	Förlagsverksamhet och tryckning
Liiketoiminnan muut tuotot Rörelsens övriga intäkter	758,6	123,8	1 438,4	302,9
Poistot pitkäaikaisista sijoituksista Avskrivningar på långfristiga placeringar	- 134,2	- 1,7	- 133,8	- 17,2
Muut satunnaiset tuotot ja kulut Övriga extraordinära intäkter och kostnader	93,8	- 92,3	- 1 892,3	- 29,2
<b>Kokonaistulos</b> <b>Totalresultat</b>	<b>1 753,3</b>	<b>321,8</b>	<b>8 899,3</b>	<b>871,0</b>
Poistoeron muutos (lisäys -, vähennys +) Förändring av avskrivningsdifferens (ökning -, minskning +)	198,0	- 64,8	- 5 198,9	42,4
Vapaaehtoisten varausten muutos yhteensä (lisäys -, vähennys +) Förändring av frivilliga reserveringar sammanlagt (ökning -, minskning +)	258,9	153,7	437,8	93,6
Verojen oikaisut Korrigeringar av skatter	- 0,2	0,1	0,0	- 3,6
<b>Tilikauden tulos</b> <b>Räkenskapsperiodens resultat</b>	<b>2 210,0</b>	<b>410,8</b>	<b>4 138,0</b>	<b>1 003,4</b>

Tehdasteollisuus  
Fabriksindustri  
Manufacturing industry

240 Kemian teollisuustuot- teiden valmistus	260 Ei metallisten mineraalituotteiden valmistus	270 Perusmetallien ja - tuotteiden valmistus	290 Muiden metallituot- teiden valmistus	361 Huonekalujen valmistus	360 Muu valmistus ja kierrätys	
Tillverkning av kemiska produkter	Tillverkning av icke- metalliska mineraliska produkter	Framställning av me- taller och -produkter	Tillverkning av andra metallvaror	Tillverkning av möbler	Annan tillverkning och återvinning	
915,4	104,3	289,6	1 440,2	30,8	19,9	
- 608,5	- 6,2	- 125,0	- 80,9	- 14,4	- 2,7	
- 362,4	- 15,3	-1 438,4	- 853,8	16,4	- 10,1	
2 406,4	328,6	1 894,7	6 625,7	145,6	144,1	
- 500,7	- 147,3	- 452,3	- 433,2	- 9,1	- 0,7	
388,3	43,0	223,8	854,5	26,4	27,8	
- 0,4		0,1	0,1	0,1	2,2	
2 293,6	224,4	1 665,7	7 047,1	163,0	173,4	

3. Tase  
Balans  
Balance sheet

1 000 000 mk	150 Elintarvikkeet, juomat ja tupakka  Tillverkning av livs- medel, dryckes- och tobaksvaror	170 Tekstiilit, vaatteet, ja nahkatuotteet  Tillverkning av textiler, kläder och lädervaror	200 Metsäteollisuustuot- teiden valmistus  Tillverkning av skogs- industriprodukter	220 Kustantaminen ja painaminen  Förlagsverksamhet och tryckning
<b>Vastaavaa</b>				
<b>Aktiva</b>				
Käyttöomaisuus ja muut pitkäaikaiset sijoitukset Anläggningstillgångar och övriga långfristiga placeringar	30 382,8	2 939,6	112 338,8	11 051,6
Arvostuserät Värderingsposter	98,4	29,9	449,8	30,7
Vaihto-omaisuus Omsättningstillgångar	4 905,7	1 950,9	12 126,1	1 091,9
Rahoitusomaisuus yhteensä Finansieringstillgångar sammanlagt	20 320,3	2 524,0	22 752,6	5 871,7
<b>Vastaavaa yhteensä</b>				
<b>Aktiva sammanlagt</b>	55 707,2	7 444,4	147 667,4	18 045,9
<b>Vastattavaa</b>				
<b>Passiva</b>				
Oma pääoma yhteensä Eget kapital sammanlagt	20 045,0	1 970,4	43 328,8	5 849,6
Varaukset Reserveringar	6 585,9	962,4	18 119,1	2 223,6
Arvostuserät Värderingsposter	157,4	4,2	12,6	10,6
Liittymismaksurahasto Anslutningsavgiftsfond			2,9	
Pääomalaina/Vakautettu laina Kapitallån/Konsoliderat lån	170,2	31,8	1 332,3	78,3
Pitkäaikainen vieras pääoma yhteensä Långfristigt främmande kapital sammanlagt	11 684,2	2 314,0	44 669,7	4 038,5
Lyhytaikainen vieras pääoma yhteensä Kortfristigt främmande kapital sammanlagt	17 064,6	2 161,7	40 201,9	5 845,3
<b>Vastattavaa yhteensä</b>				
<b>Passiva sammanlagt</b>	55 707,2	7 444,4	147 667,4	18 045,9

Tehdasteollisuus  
Fabriksindustri  
Manufacturing industry

240 Kemian teollisuustuot- teiden valmistus  Tillverkning av kemiska produkter	260 Ei metallisten mineraalituotteiden valmistus Tillverkning av icke- metalliska mineraliska produkter	270 Perusmetallien ja - tuotteiden valmistus  Framställning av me- taller och -produkter	290 Muiden metallituot- teiden valmistus  Tillverkning av andra metalvaror	361 Huonekalujen valmistus  Tillverkning av möbler	360 Muu valmistus ja kierrätys  Annan tillverkning och återvinning
47 082,4	6 051,9	33 904,2	52 178,0	1 594,6	963,9
229,0	13,8	209,2	412,6	23,0	7,4
6 434,9	1 103,2	5 214,8	21 541,4	834,7	468,6
17 319,1	2 163,1	17 380,9	55 452,4	1 280,8	1 192,4
71 065,5	9 332,0	56 709,3	129 584,7	3 733,2	2 632,3
22 609,3	3 144,0	16 963,8	43 269,0	606,1	859,2
12 125,9	899,6	5 235,6	8 788,5	359,2	165,6
69,3	41,3	16,2	315,1	1,8	1,2
0,0		0,0			
40,5	9,9	114,9	777,8	11,2	
18 743,0	2 769,6	14 755,2	20 154,6	1 435,4	884,8
17 477,3	2 467,5	19 623,5	56 279,5	1 319,4	721,6
71 065,5	9 332,0	56 709,3	129 584,7	3 733,2	2 632,3

1. Tunnuslukuja: Vähintään 20 hengen yritykset  
 Nyckeltal: Företagen med åtminstone 20 anställda  
 Key ratios: Enterprises with 20 or more employees

	150 Elintarvikkeet, juomat ja tupakka	170 Tekstiilit, vaatteet, ja nahkatuotteet	200 Metsäteollisuustuot- teiden valmistus	220 Kustantaminen ja painaminen
	Tillverkning av livs- medel, dryckes- och tobaksvaror	Tillverkning av textiler, kläder och lädervaror	Tillverkning av skogs- industriprodukter	Förlagsverksamhet och tryckning
<b>Laajuus</b>				
<b>Omfattning</b>				
Yritysten lukumäärä Antal företag	214	145	196	188
Liikevaihto Omsättning, milj. mk	43 914,6	6 141,4	91 952,0	14 362,8
Liikevaihtoon sisältyvä vienti Export som ingår i omsättningen, milj. mk	4 975,8	2 606,6	65 725,5	1 463,9
Jalostusarvo Förädlingsvärde, milj. mk	11 146,8	2 463,8	30 746,7	6 463,7
Henkilöstö Personal	40 428	13 246	61 862	23 403
<b>Tehokkuus</b>				
<b>Effektivitet</b>				
Liikevaihto / henkilöstö Omsättning / personal, 1 000 mk	1 086,2	463,6	1 486,4	613,7
Jalostusarvo / henkilöstö Förädlingsvärde / personal, 1 000 mk	275,7	186,0	497,0	276,2
Henkilöstökulut / henkilöstö Personalkostnader / personal, 1 000 mk	174,3	129,9	204,5	190,1
Kokonaispääoma / henkilöstö Kapital sammanlagt / personal, 1 000 mk	1 312,7	463,0	2 336,8	672,0
<b>Kannattavuus</b>				
<b>Lönsamhet</b>				
Käyttökate -% Driftsbidrag i %	7,8	9,8	18,9	11,6
Nettotulos -% Nettoresultat i %	2,1	3,3	10,3	3,4
Kokonaistulos -% Totalresultat i %	3,6	3,1	9,7	4,4
Sijoitetun pääoman tuotto -% Avkastnings-% på investerat kapital	7,2	8,2	12,0	7,4

Tehdasteollisuus  
Fabriksindustri  
Manufacturing industry

240 Kemian teollisuustuot- teiden valmistus  Tillverkning av kemiska produkter	260 Ei metallisten mineraalituotteiden valmistus  Tillverkning av icke- metalliska mineraliska produkter	270 Perusmetallien ja - tuotteiden valmistus  Framställning av me- taller och -produkter	290 Muiden metallituot- teiden valmistus  Tillverkning av andra metallvaror	361 Huonekalujen valmistus  Tillverkning av möbler	360 Muu valmistus ja kierrätys  Annan tillverkning och återvinning
167	79	215	565	75	35
58 305,7	6 603,7	32 748,8	93 007,8	3 394,3	1 511,7
16 522,1	1 961,9	17 535,3	61 134,9	779,7	774,8
12 251,9	2 767,7	11 196,4	31 951,7	1 412,8	615,2
33 008	10 020	30 698	104 917	6 624	2 727
1 766,4	659,0	1 066,8	886,5	512,4	554,3
371,2	276,2	364,7	304,5	213,3	225,6
197,6	173,7	194,5	193,6	146,0	147,8
2 105,7	770,6	1 709,1	1 139,2	382,3	752,3
9,1	13,3	14,9	11,2	9,3	12,4
4,0	4,0	8,3	6,6	2,7	6,2
3,9	4,1	4,2	7,0	3,1	6,6
7,8	7,4	12,2	10,8	10,4	10,0

1. Tunnuslukuja: Vähintään 20 hengen yritykset  
 Nyckeltal: Företagen med åtminstone 20 anställda  
 Key ratios: Enterprises with 20 or more employees

	150 Elintarvikkeet, juomat ja tupakka	170 Tekstiilit, vaatteet, ja nahkatuotteet	200 Metsäteollisuustuot- teiden valmistus	220 Kustantaminen ja painaminen
	Tillverkning av livs- medel, dryckes- och tobaksvaror	Tillverkning av textiler, kläder och lädervaror	Tillverkning av skogs- industriprodukter	Förlagsverksamhet och tryckning
<b>Rahoitus</b>				
<b>Finansiering</b>				
Nettokorot / liikevaihto				
Räntor (netto) / omsättning, %	- 1,1	- 1,7	- 3,3	- 1,1
Nettokorot / käyttökate				
Räntor (netto) / driftsbidrag, %	- 12,2	- 14,7	- 16,2	- 8,2
Kokonaisvelat ./, ennakkomaksut / liikevaihto				
Skulder totalt ./, förskottsbetalningar / omsättning, %	61,3	56,1	88,1	53,0
Nettovelat / liikevaihto				
Nettoskulder / omsättning, %	14,9	19,2	45,1	19,7
Korollinen vieras pääoma / liikevaihto				
Räntebelagt främmande kapital / omsättning, %	36,8	37,9	65,5	32,5
Vieras pääoma / rahoitustulos				
Främmande kapital / finansieringsresultat	8,1	6,5	5,5	4,8
Omavaraisuusaste				
Soliditet	49,3	43,8	43,4	50,0
Quick ratio	1,3	1,4	1,1	1,2
<b>Investoinnit</b>				
<b>Investeringar</b>				
Nettoinvestoinnit / liikevaihto				
Nettoinvesteringar / omsättning, %	6,6	5,3	10,0	7,0
Rahoitustulos / nettoinvestoinnit				
Finansieringsresultat / nettoinvesteringar, %	100,2	129,9	153,2	135,6
Käyttöomaisuuden lisäykset				
Ökningar av anläggningsstillgångar, milj. mk	5 825,8	372,5	14 816,0	1 454,7
Käyttöomaisuuden vähennykset				
Minskningar av anläggningsstillgångar, milj. mk	2 945,5	48,6	5 596,8	444,2
Korollinen vieras pääoma				
Räntebelagt främmande kapital, milj. mk	16 140,0	2 330,3	60 211,4	4 670,3

Tehdasteollisuus  
Fabriksindustri  
Manufacturing industry

240 Kemian teollisuustuot- teiden valmistus Tillverkning av kemiska produkter	260 Ei metallisten mineraalituotteiden valmistus Tillverkning av icke- metalliska mineraliska produkter	270 Perusmetallien ja - tuotteiden valmistus Framställning av me- taller och -produkter	290 Muiden metallituot- teiden valmistus Tillverkning av andra metallivaror	361 Huonekalujen valmistus Tillverkning av möbler	360 Muu valmistus ja kierrätys Annan tillverkning och återvinning
- 2,2	- 2,2	- 1,5	- 0,5	- 2,2	- 2,0
- 20,8	- 15,1	- 9,8	- 4,2	- 22,5	- 15,5
60,1	60,0	94,6	64,5	48,8	77,3
23,5	32,9	23,4	15,0	22,6	12,4
42,1	40,7	44,7	35,5	29,8	56,1
9,4	5,3	7,2	5,4	8,2	6,1
49,4	48,0	40,4	46,5	34,1	43,0
1,3	1,0	1,4	1,3	1,1	1,9
1,6	8,4	14,0	8,1	3,9	5,2
477,8	126,4	89,9	126,8	154,2	207,0
4 439,3	895,7	5 163,8	13 911,4	147,0	96,3
3 515,2	339,2	575,5	6 382,2	13,3	17,5
24 527,5	2 688,8	14 644,5	32 979,6	1 013,0	848,3

2. Oikaistu tuloslaskelma: Vähintään 20 hengen yritykset  
 Korrigerad resultaträkning: Företagen med åtminstone 20 anställda  
 Adjusted income statement: Enterprises with 20 or more employees

1 000 000 mk	150 Elintarvikkeet, juomat ja tupakka	170 Tekstiilit, vaatteet, ja nahkatuotteet	200 Metsäteollisuustuot- teiden valmistus	220 Kustantaminen ja painaminen
	Tillverkning av livs- medel, dryckes- och tobaksvaror	Tillverkning av textiler, kläder och lädervaror	Tillverkning av skogs- industriprodukter	Förlagsverksamhet och tryckning
<b>Liikevaihto</b>				
<b>Omsättning</b>	43 914,6	6 141,4	91 952,0	14 362,8
Valmisteverastojen muutos (lisäys +, vähennys -) Förändring i produktlager (ökning +, minskning -)	124,4	21,2	1 212,1	26,8
Valmistus omaan käyttöön Tillverkning för eget bruk	14,2	1,7	210,5	31,5
Muuttuvat ja kiinteät kulut: Rörliga och fasta kostnader:				
Ostot tilikauden aikana Inköp under räkenskapsperioden	-25 728,7	-2 838,4	-47 501,1	-3 323,7
Varastojen muutos (lisäys +, vähennys -) Förändring i lager (ökning +, minskning -)	-378,2	-26,3	1 233,7	18,9
Ulkopuoliset palvelut Tjänster av utomstående	-1 027,8	-244,5	-7 443,3	-1 773,2
Henkilöstökulut Personalkostnader	-7 045,9	-1 720,8	-12 647,9	-4 448,6
Leasing-vuokrat Leasinghyror	-100,7	-5,2	-45,6	-30,3
Muut vuokrat Övriga hyror	-589,0	-133,8	-630,2	-321,6
Muut muuttuvat ja kiinteät kulut Övriga rörliga och fasta kostnader	-5 771,6	-591,2	-8 917,2	-2 879,2
Muuttuvat ja kiinteät kulut yhteensä Rörliga och fasta kostnader sammanlagt	-40 641,9	-5 560,3	-75 951,5	-12 757,9
<b>Käyttökate</b>				
<b>Driftsbidrag</b>	3 411,2	603,9	17 423,1	1 663,2
Rahoitustuotot ja -kulut: Finansiella intäkter och kostnader:				
Osinkotuotot Dividendintäkter	519,2	47,4	416,0	90,3
Korkotuotot pitkäaikaisista sijoituksista Räntintäkter av långfristiga placeringar	414,3	29,2	1 314,2	24,3
Muut korkotuotot Övriga räntintäkter	515,5	52,1	683,6	184,7
Muut rahoitustuotot Övriga finansiella intäkter	825,9	9,4	113,4	62,4
Korkokulut Räntekostnader	-1 432,7	-185,1	-5 051,5	-365,0
Muut rahoituskulut Övriga finansiella kostnader	-679,4	-21,9	-232,1	-58,1
Kurssierot Kursdifferenser	15,9	-1,7	339,2	6,7
Välittömät verot/veronpalautukset Direkta skatter/skatteåterbärning	-703,8	-112,4	-880,6	-238,2
<b>Rahoitustulos</b> <b>Finansieringsresultat</b>	2 866,1	420,8	14 125,4	1 370,3
Poistot Avskrivningar	-1 964,0	-217,1	-4 671,0	-887,9

Tehdasteollisuus  
Fabriksindustri  
Manufacturing industry

240 Kemian teollisuustuot- teiden valmistus	260 Ei metallisten mineraalituotteiden valmistus	270 Penusmetallien ja - tuotteiden valmistus	290 Muiden metallituot- teiden valmistus	361 Huonekalujen valmistus	360 Muu valmistus ja kierrätys
Tillverkning av kemiska produkter	Tillverkning av icke- metalliska mineraliska produkter	Framställning av me- taller och -produkter	Tillverkning av andra metallvaror	Tillverkning av möbler	Annan tillverkning och återvinning
58 305,7	6 603,7	32 748,8	93 007,8	3 394,3	1 511,7
77,7	- 10,5	389,7	3 025,8	23,8	15,3
72,7	17,5	113,8	218,0	3,9	1,5
-38 704,1	-2 620,1	-17 370,0	-51 213,9	-1 606,2	- 663,8
- 539,3	11,6	348,5	1 058,8	0,8	- 9,2
-1 850,7	- 467,3	-2 288,0	-5 887,2	- 95,3	- 18,5
-6 522,4	-1 740,5	-5 970,9	-20 311,3	- 967,1	- 403,0
- 37,0	- 24,1	- 34,4	- 156,9	- 4,7	- 3,2
- 403,6	- 123,3	- 313,7	-1 092,4	- 124,7	- 21,5
-5 110,1	- 767,2	-2 746,4	-8 257,4	- 308,5	- 221,7
-53 167,1	-5 730,9	-28 374,9	-85 860,5	-3 105,8	-1 340,9
5 289,0	879,8	4 877,4	10 391,0	316,3	187,5
856,3	29,2	156,4	1 405,7	1,3	33,1
373,6	19,8	670,2	370,7	2,0	3,7
463,8	34,0	365,7	1 860,3	13,4	35,5
63,7	11,0	64,7	174,4	2,8	7,9
-2 125,2	- 198,3	-1 537,8	-2 723,8	- 90,9	- 69,4
- 94,6	- 11,0	- 85,7	- 288,6	- 12,4	- 10,4
114,9	- 7,2	66,1	118,2	- 0,9	8,0
- 526,3	- 54,2	- 453,3	-1 760,3	- 25,3	- 32,8
4 415,2	703,2	4 123,8	9 547,6	206,2	163,0
-2 078,6	- 441,5	-1 407,6	-3 396,5	- 115,6	- 69,6

2. Oikaistu tuloslaskelma: Vähintään 20 hengen yritykset  
 Korrigerad resultaträkning: Företagen med åtminstone 20 anställda  
 Adjusted income statement: Enterprises with 20 or more employees

1 000 000 mk	150 Elintarvikkeet, juomat ja tupakka	170 Tekstiilit, vaatteet, ja nahkatuotteet	200 Metsäteollisuustuot- teiden valmistus	220 Kustantaminen ja painaminen
	Tillverkning av livs- medel, dryckes- och tobaksvaror	Tillverkning av textiler, kläder och lädervaror	Tillverkning av skogs- industriprodukter	Förlagsverksamhet och tryckning
<b>Nettotulos</b>				
<b>Nettoresultat</b>	922,1	203,8	9 454,4	482,5
Liiketoiminnan muut tuotot Rörelsens övriga intäkter	719,0	102,5	1 398,4	229,6
Poistot pitkäaikaisista sijoituksista Avskrivningar på långfristiga placeringar	- 133,2	- 1,7	- 133,8	- 16,6
Saadut konserniavustukset Erhållna koncernbidrag	973,1	79,0	2 600,3	163,1
Maksetut konserniavustukset Betalda koncernbidrag	- 654,7	- 170,8	-3 895,6	- 213,5
Muut satunnaiset tuotot ja kulut Övriga extraordinära intäkter och kostnader	- 255,0	- 25,0	- 529,2	- 6,3
<b>Kokonaistulos</b>				
<b>Totalresultat</b>	1 571,2	187,9	8 894,5	638,8
Poistoeron muutos (lisäys -, vähennys +) Förändring av avskrivningsdifferens (ökning -, minskning +)	195,4	- 66,1	-5 194,4	45,0
Vapaaehtoisten varausten muutos yhteensä (lisäys -, vähennys +) Förändring av frivilliga reserveringar sammanlagt (ökning -, minskning +)	267,0	142,9	295,4	81,8
Verojen oikaisu Korrigeringar av skatter	- 0,2	0,1	0,0	- 3,6
<b>Tilikauden tulos</b>				
<b>Räkenskapsperiodens resultat</b>	2 033,3	264,7	3 995,6	762,0

Tehdasteollisuus  
Fabriksindustri  
Manufacturing industry

240 Kemian teollisuustuot- teiden valmistus Tillverkning av kemiska produkter	260 Ei metallisten mineraalituotteiden valmistus Tillverkning av icke- metalliska mineraliska produkter	270 Perusmetallien ja - tuotteiden valmistus Framställning av me- taller och -produkter	290 Muiden metallituot- teiden valmistus Tillverkning av andra metallvaror	361 Huonekalujen valmistus Tillverkning av möbler	360 Muu valmistus ja kierrätys Annan tillverkning och återvinning
2 336,6	261,7	2 716,2	6 151,1	90,6	93,4
897,1	79,3	242,0	1 335,9	18,6	8,0
- 607,0	- 6,2	- 124,8	- 80,4	- 14,2	- 2,7
1 227,5	105,2	5 146,6	3 939,9	47,7	37,6
-1 075,6	- 194,7	-6 044,5	-4 532,0	- 36,5	- 31,3
- 510,3	28,6	- 555,6	- 339,8	- 1,9	- 4,4
2 268,2	273,8	1 379,9	6 474,7	104,4	100,5
- 498,0	- 145,4	- 450,2	- 429,2	- 6,2	- 0,3
383,1	47,5	234,6	822,8	16,4	20,4
- 0,4		0,1	0,1	0,1	2,2
2 152,9	175,8	1 164,3	6 868,4	114,7	122,8

3. Tase: Vähintään 20 hengen yritykset  
 Balans: Företagen med åtminstone 20 anställda  
 Balance sheet: Enterprises with 20 or more employees

1 000 000 mk	150 Elintarvikkeet, juomat ja tupakka	170 Tekstiilit, vaatteet, ja nahkatuotteet	200 Metsäteollisuustuot- teiden valmistus	220 Kustantaminen ja painaminen
	Tillverkning av livs- medel, dryckes- och tobaksvaror	Tillverkning av textiler, kläder och lädervaror	Tillverkning av skogs- industriprodukter	Förlagsverksamhet och tryckning
<b>Vastaavaa</b>				
<b>Aktiva</b>				
Käyttöomaisuus ja muut pitkäaikaiset sijoitukset: Anläggningstillgångar och övriga långfristiga placeringar:				
Aineettomat hyödykkeet: Immateriella tillgångar:				
Perustamis- ja järjestelymenot Etablerings- och organisationsutgifter	2,1	0,3	4,1	2,1
Tutkimus- ja kehittämismenot Forsknings- och utvecklingsutgifter	0,9	0,5	2,3	19,6
Aineettomat oikeudet Immateriella rättigheter	206,9	19,9	224,3	82,4
Liikearvo Affärsvärde	388,2	32,6	125,7	154,9
Muut pitkävaikutteiset menot Övriga utgifter med lång verkningstid	367,7	45,7	332,2	382,7
Ennakkomaksut Förskottsbetalningar	12,0	0,0	5,7	0,7
Aineettomat hyödykkeet yhteensä Immateriella tillgångar sammanlagt	977,7	99,0	694,3	642,4
Aineelliset hyödykkeet: Materiella tillgångar:				
Maa- ja vesialueet Jord- och vattenområden	805,6	76,6	11 043,9	493,2
Rakennukset ja rakennelmat Byggnader och konstruktioner	7 070,2	710,7	11 444,8	1 992,1
Koneet ja kalusto Maskiner och inventarier	6 772,8	809,6	33 529,8	2 579,0
Muut aineelliset hyödykkeet Övriga materiella tillgångar	116,2	7,8	1 215,8	38,2
Ennakkomaksut ja keskeneräiset hankinnat Förskottsbetalningar och pågående anskaffningar	354,5	19,3	5 055,5	56,5
Aineelliset hyödykkeet yhteensä Materiella tillgångar sammanlagt	15 119,3	1 623,9	62 289,9	5 159,1
Käyttöomaisuusarvopaperit ja muut pitkäaikaiset sijoitukset: Värdepapper ingående i anläggningstillgångar och övriga långfristiga placeringar:				
Osakkeet ja osuudet Aktier och andelar	11 633,2	537,9	28 504,1	3 682,4
Lainasaamiset Lånefordringar	938,1	201,2	19 107,9	376,7
Muut sijoitukset Övriga placeringar	329,9	1,8	294,3	93,6
Käyttöomaisuusarvopaperit ja muut pitkäaikaiset sijoitukset yhteensä Värdepapper ingående i anläggningstillgångar och övriga långfristiga placeringar sammanlagt	12 901,3	740,9	47 906,2	4 152,7
Arvostuserät Värderingsposter	81,2	17,9	434,4	20,5

Tehdasteollisuus  
Fabriksindustri  
Manufacturing industry

240 Kemian teollisuustuot- teiden valmistus  Tillverkning av kemiska produkter	260 Ei metallisten mineraalituotteiden valmistus Tillverkning av icke- metalliska mineraliska produkter	270 Perusmetallien ja - tuotteiden valmistus  Framställning av me- taller och -produkter	290 Muiden metallituot- teiden valmistus  Tillverkning av andra metalvaror	361 Huonekalujen valmistus  Tillverkning av möbler	360 Muu valmistus ja kierrätys  Annan tillverkning och återvinning	
	0,9	0,4	20,3	153,9	0,1	0,4
	5,3	1,7	12,8	1 028,6	7,3	1,6
	199,8	33,5	54,9	682,5	6,4	7,8
	890,6	33,0	583,2	1 429,9	6,0	34,5
	164,8	113,7	188,7	733,5	24,2	27,2
	1,0		0,9	4,4	0,3	0,0
	1 262,4	182,2	860,8	4 032,9	44,4	71,5
	777,5	275,7	561,5	1 724,2	37,6	13,2
	6 658,5	1 127,2	3 647,3	5 601,7	468,4	190,4
	10 851,0	1 565,7	8 208,2	7 533,9	321,7	163,9
	430,1	96,2	112,3	219,5	6,8	4,6
	770,7	57,7	1 062,7	645,4	9,3	5,2
	19 487,9	3 122,5	13 592,2	15 724,7	843,7	377,3
	20 769,1	1 607,1	9 267,3	25 497,2	149,3	294,2
	4 788,7	212,6	8 278,4	4 059,3	20,9	2,0
	15,0	0,5	159,0	333,9	3,8	3,6
	25 572,8	1 820,2	17 704,7	29 890,4	173,9	299,9
	220,3	4,7	189,9	369,2	5,6	0,7

3. Tase: Vähintään 20 hengen yritykset  
 Balans: Företagen med åtminstone 20 anställda  
 Balance sheet: Enterprises with 20 or more employees

1 000 000 mk	150 Elintarvikkeet, juomat ja tupakka	170 Tekstiilit, vaatteet, ja nahkatuotteet	200 Metsäteollisuustuot- teiden valmistus	220 Kustantaminen ja painaminen
	Tillverkning av livs- medel, dryckes- och tobaksvaror	Tillverkning av textiler, kläder och lädervaror	Tillverkning av skogs- industriprodukter	Förlagsverksamhet och tryckning
Vaihto- ja rahoitusomaisuus: Omsättnings- och finansieringstillgångar:				
Vaihto-omaisuus Omsättningstillgångar	4 529,5	1 577,6	11 496,6	831,3
Saamiset: Fordringar:				
Myyntisaamiset Försäljningsfordringar	5 479,5	924,3	8 761,2	1 476,8
Lainasaamiset Lånefordringar	7 115,5	341,7	2 736,7	1 760,2
Siirtosaamiset Resultatregleringar	1 582,0	206,6	2 450,5	388,3
Muut saamiset Övriga fordringar	854,2	77,7	3 096,4	151,0
Saamiset yhteensä Fordringar sammanlagt	15 031,2	1 550,3	17 044,8	3 776,4
Rahoitusomaisuusarvopaperit: Värdepapper ingående i finansieringstillgångarna:				
Osakkeet ja osuudet Aktier och andelar	40,7	1,4	177,8	29,5
Muut arvopaperit Övriga värdepapper	1 859,8	55,5	1 577,1	457,9
Rahoitusomaisuusarvopaperit yhteensä Värdepapper ingående i finansieringstillgång. sammanlagt	1 900,5	56,9	1 754,9	487,4
Rahat ja pankkisaamiset Kassa och banktillgodohavanden	2 527,4	466,1	2 936,2	657,3
Rahoitusomaisuus yhteensä Finansieringstillgångarna sammanlagt	19 459,1	2 073,2	21 735,9	4 921,1
<b>Vastaavaa yhteensä Aktiva sammanlagt</b>	<b>53 068,1</b>	<b>6 132,6</b>	<b>144 557,4</b>	<b>15 727,2</b>
<b>Vastattavaa Passiva</b>				
Oma pääoma: Eget kapital:				
Osake-, osuus- ja muu niillä vastaava pääoma Aktie-, andels- och annat motsvarande kapital	6 095,8	545,8	13 915,2	1 001,2
Osakeantii (rekisteröimätön osakepääoma) Aktieemission (oregistrerat aktiekapital)	1,2	7,7	352,9	170,9
Vararahasto Reservfond	5 291,2	101,1	11 486,8	1 129,0
Arvonkorotusrahasto Värdelörhöjningsfond	214,3	135,9	5 958,4	236,0
Muu oma pääoma Övrigt eget kapital	1 570,1	62,9	3 871,9	1 582,8
Edellisten tilikausien tulos Balanserad resultat från tidigare räkenskapsperioder	4 319,8	636,1	3 466,9	534,1
Tilikauden tulos Räkenskapsperiodens resultat	2 033,3	264,7	3 995,6	762,0
Oma pääoma yhteensä Eget kapital sammanlagt	19 525,8	1 754,1	43 047,6	5 415,9

Tehdasteollisuus  
Fabriksindustri  
Manufacturing industry

240 Kemian teollisuustuot- teiden valmistus Tillverkning av kemiska produkter	260 Ei metallisten mineraalituotteiden valmistus Tillverkning av icke- metalliska mineraliska produkter	270 Perusmetallien ja - tuotteiden valmistus Framställning av me- taller och -produkter	290 Muiden metallituot- teiden valmistus Tillverkning av andra metallvaror	361 Huonekalujen valmistus Tillverkning av möbler	360 Muu valmistus ja kierrätys Annan tillverkning och återvinning
6 179,8	911,4	4 585,4	20 117,0	577,5	321,6
7 335,9	759,4	4 575,4	15 975,1	505,4	218,8
845,1	197,2	3 103,8	14 588,3	112,9	379,5
1 555,5	178,1	1 156,0	3 793,2	55,2	28,9
1 472,4	153,9	4 874,2	4 724,4	48,7	74,8
11 208,9	1 288,7	13 709,3	39 081,0	722,1	702,0
59,3	7,0	36,2	37,3		
3 496,7	18,6	495,2	4 136,0	21,1	74,2
3 556,0	25,6	531,4	4 173,3	21,1	74,2
2 018,2	365,7	1 292,9	6 137,5	143,7	204,3
16 783,1	1 680,0	15 533,6	49 391,9	886,9	980,5
69 506,4	7 721,1	52 466,7	119 526,3	2 532,1	2 051,5
7 870,8	2 095,6	5 437,0	12 851,3	320,6	189,8
78,8		135,2	45,2	0,1	4,2
4 783,7	483,1	6 127,7	10 899,4	54,5	68,0
263,6	29,3	430,3	458,1	15,6	11,5
4 818,5	5,6	743,8	2 326,8	66,9	3,4
2 243,8	13,6	2 051,3	10 363,1	- 7,0	356,9
2 152,9	175,8	1 164,3	6 868,4	114,7	122,8
22 212,2	2 803,1	16 089,6	43 812,2	565,5	756,6

3. Tase: Vähintään 20 hengen yritykset  
 Balans: Företagen med åtminstone 20 anställda  
 Balance sheet: Enterprises with 20 or more employees

1 000 000 mk	150 Elintarvikkeet, juomat ja tupakka	170 Tekstiilit, vaatteet, ja nahkatuotteet	200 Metsäteollisuustuot- teiden valmistus	220 Kustantaminen ja painaminen
	Tillverkning av livs- medel, dryckes- och tobaksvaror	Tillverkning av textiler, kläder och lädervaror	Tillverkning av skogs- industriprodukter	Förlagsverksamhet och tryckning
<b>Varaukset:</b>				
<b>Reserveringar:</b>				
Kertynyt poistoero Ackumulerad avskrivningsdifferens	4 638,9	525,9	16 414,2	1 491,9
<b>Muut varaukset</b>				
Övriga reserveringar	1 632,0	364,0	1 434,9	604,2
<b>Pakolliset varaukset</b>				
Obligatoriska reserveringar	96,2	5,3	62,5	33,0
<b>Liittymismaksurahasto</b> Anslutningsavgiftsfond			2,9	
<b>Arvostuserät</b> Värderingsposter	157,1	4,1	7,0	10,4
<b>Pääomalaina/Vakautettu laina</b> Kapitallån/Konsoliderat lån	170,2	31,8	1 332,3	78,3
<b>Pitkäaikainen vieras pääoma:</b> Långfristigt främmande kapital:				
Joukkovelkakirjalainat Masskuldebrevslån	160,6		2 358,1	
Vaihtovelkakirjalainat Lån mot konvertibla skuldebrev	483,6	8,5	841,1	113,6
Lainat rahoituslaitoksilta Lån från penninginrättningar	3 787,3	732,8	21 175,3	966,2
Eläkelainat Pensionslån	3 182,3	621,2	7 569,3	1 939,1
Saadut ennakot Erhållna förskott	0,7	1,9	32,6	11,7
Ostovelat Leverantörskulder	0,5	0,6	3,8	4,3
<b>Muut pitkäaikaiset velat</b> Övriga långfristiga skulder	3 087,1	410,1	11 367,5	261,8
<b>Pitkäaikainen vieras pääoma yhteensä</b> Långfristigt främmande kapital sammanlagt	10 702,2	1 775,3	43 347,7	3 296,8
<b>Lyhytaikainen vieras pääoma:</b> Kortfristigt främmande kapital:				
Lainat rahoituslaitoksilta Lån från penninginrättningar	1 100,4	304,5	9 296,4	433,5
Eläkelainat Pensionslån	204,6	32,5	463,7	124,5
Saadut ennakot Erhållna förskott	25,5	7,4	1 259,3	503,7
Ostovelat Leverantörskulder	4 174,6	372,6	5 995,3	644,5
Rahoitusvekselit Finansieringsväxlar	29,0	57,5	26,0	7,7
Siirtovelat Resultatregleringar	3 273,4	552,3	5 056,5	1 305,9
<b>Muut lyhytaikaiset velat</b> Övriga kortfristiga skulder	7 338,0	345,3	16 810,9	1 776,9
<b>Lyhytaikainen vieras pääoma yhteensä</b> Kortfristigt främmande kapital sammanlagt	16 145,6	1 672,1	38 908,1	4 796,6
<b>Vastattavaa yhteensä</b> <b>Passiva sammanlagt</b>	53 068,1	6 132,6	144 557,4	15 727,2

Tehdasteollisuus  
Fabriksindustri  
Manufacturing industry

240 Kemian teollisuustuot- teiden valmistus	260 Ei metallisten mineraalituotteiden valmistus	270 Perusmetallien ja - tuotteiden valmistus	290 Muiden metallituot- teiden valmistus	361 Huonekalujen valmistus	360 Muu valmistus ja kierrätys	
Tillverkning av kemiska produkter	Tillverkning av icke- metalliska mineraliska produkter	Framställning av me- taller och -produkter	Tillverkning av andra metallvaror	Tillverkning av möbler	Annan tillverkning och återvinning	
8 927,5	636,2	3 958,6	4 297,8	191,1	77,2	
2 987,7	163,3	800,9	2 935,7	88,0	48,0	
105,7	24,5	272,3	1 123,5	0,7	4,4	
0,0		0,0				
69,3	41,2	12,7	311,2	0,7		
40,5	9,9	114,9	777,8	11,2		
1 425,8		1 348,3	1 927,9	0,3		
7,1	15,8	2,3	309,6	5,5	54,5	
5 837,0	923,5	5 447,1	6 059,5	459,8	373,8	
5 136,8	422,1	2 064,3	5 062,2	252,2	117,5	
103,1	0,0	0,1	144,7			
9,9	0,3	4,1	23,5	1,2	1,4	
5 691,9	640,3	4 502,8	4 364,0	134,0	111,5	
18 211,5	2 002,1	13 369,0	17 891,4	853,0	658,7	
2 359,9	479,4	1 948,9	9 779,3	103,3	155,2	
119,5	32,4	87,8	301,8	17,5	7,2	
139,5	106,4	517,7	7 282,2	18,6	1,8	
4 639,8	404,4	2 759,3	9 470,2	212,6	86,4	
179,7	0,5	16,4	134,4	17,6	29,5	
2 951,7	648,2	2 581,0	12 159,3	241,0	128,4	
6 561,8	369,5	9 937,6	9 249,1	211,2	97,9	
16 951,9	2 040,9	17 848,7	48 376,5	821,7	506,5	
69 506,4	7 721,1	52 466,7	119 526,3	2 532,1	2 051,5	

1. Tunnuslukuja ja muita eriä  
Nyckeltal och övriga poster  
Key ratios and other items

	45A Maa- ja vesi- rakeneminen Anläggnings- verksamhet	45B Taloni- rakeneminen Husbyggande	45C Rakennusasennus, viimeistely Bygginstallation och slutbehandling	455 Rakennuskoneiden vuokraus käyttäjineen Uthyrning av bygg- och anläggnings- maskiner med förare
<b>Laajuus</b>				
<b>Omfattning</b>				
Yritysten lukumäärä Antal företag	4 404	6 647	9 460	283
Liikevaihto Omsättning, milj. mk	8 659,0	21 220,6	15 323,8	462,5
Liikevaihtoon sisältyvä vienti Export som ingår i omsättningen, milj. mk	1 125,1	1 486,2	732,5	9,7
Jalostusarvo Förädlingsvärde, milj. mk	3 406,9	4 527,6	6 124,2	302,8
Henkilöstö Personal	10 744	23 889	27 487	940
<b>Tehokkuus</b>				
<b>Effektivitet</b>				
Liikevaihto / henkilöstö Omsättning / personal, 1000 mk	805,9	888,3	557,5	492,2
Jalostusarvo / henkilöstö Förädlingsvärde / personal, 1000 mk	317,1	189,5	222,8	322,2
Henkilöstökulut / henkilöstö Personalkostnader / personal, 1000 mk	181,1	166,5	158,7	162,9
Kokonaispääoma / henkilöstö Kapital sammanlagt / personal, 1000 mk	646,6	907,0	284,7	703,8
<b>Kannattavuus</b>				
<b>Lönsamhet</b>				
Käyttökate -% Driftsbidrag i %	15,3	1,5	9,9	27,3
Nettotulos -% Nettoresultat i %	5,7	- 2,7	5,0	5,5
Kokonaistulos -% Totalresultat i %	7,0	- 1,4	5,3	6,4
<b>Investoinnit</b>				
<b>Investeringar</b>				
Nettoinvestoinnit / liikevaihto Nettoinvesteringar / omsättning, %	6,8	- 0,3	2,2	15,9
Rahoitustulos / nettoinvestoinnit Finansieringsresultat / nettoinvesteringar, %	178,0	448,3	338,6	114,4
Käyttöomaisuuden lisäykset Ökningar av anläggningstillgångar, milj. mk	982,1	681,2	470,5	128,3
Käyttöomaisuuden vähennykset Minskningar av anläggningstillgångar, milj. mk	397,3	742,6	137,8	54,5

2. Oikaistu tuloslaskelma  
Korrigerad resultaträkning  
Adjusted income statement

Rakentaminen  
Byggverksamhet  
Construction

1 000 000 mk	45A Maa- ja vesi- rakentaminen Anläggnings- verksamhet	45B Talou- rakentaminen Husbyggande	45C Rakennusasennus, viimeistely Bygginstallation och slutbehandling	455 Rakennuskoneiden vuokraus käyttäjiin Uthyrning av bygg- och anläggnings- maskiner med förare
<b>Liikevaihto</b>				
<b>Omsättning</b>	8 659,0	21 220,6	15 323,8	462,5
Valmisteverastojen muutos (lisäys +, vähennys -) Förändring i produktlager (ökning +, minskning -)	89,0	- 71,8	- 41,0	0,0
Valmistus omaan käyttöön Tillverkning för eget bruk	9,4	9,5	1,6	0,0
Muuttuvat ja kiinteät kulut: Rörliga och fasta kostnader:				
Ostot tilikauden aikana Inköp under räkenskapsperioden	-2 592,2	-7 573,9	-6 408,4	- 39,4
Varastojen muutos (lisäys +, vähennys -) Förändring i lager (ökning +, minskning -)	7,0	- 514,4	6,6	1,7
Ulkopuoliset palvelut Tjänster av utomstående	-1 633,9	-5 963,3	-1 083,7	- 32,9
Henkilöstökulut Personalkostnader	-1 945,3	-3 978,7	-4 360,9	- 153,1
Leasing-vuokrat Leasinghyror	- 5,3	- 8,9	- 12,0	- 2,5
Muut vuokrat Övriga hyror	- 127,3	- 231,5	- 238,6	- 20,8
Muut muuttuvat ja kiinteät kulut Övriga rörliga och fasta kostnader	-1 131,3	-2 579,2	-1 674,4	- 89,2
Muuttuvat ja kiinteät kulut yhteensä Rörliga och fasta kostnader sammanlagt	-7 428,3	-20 849,9	-13 771,6	- 336,1
<b>Käyttökate</b>				
<b>Driftsbidrag</b>	1 329,0	308,5	1 512,7	126,4
Rahoitustuotot yhteensä Finansiella intäkter sammanlagt	125,7	192,4	81,0	9,0
Rahoituskulut yhteensä Finansiella kostnader sammanlagt	- 248,8	- 617,4	- 232,2	- 38,7
Välittömät verot/veronpalautukset Direkta skatter/skatteåterbäring	- 164,8	- 158,6	- 235,0	- 12,4
<b>Rahoitustulos</b>				
<b>Finansieringsresultat</b>	1 041,1	- 275,2	1 126,6	84,4
Poistot Avskrivningar	- 547,1	- 302,8	- 356,9	- 58,7
<b>Nettotulos</b>				
<b>Nettoresultat</b>	494,0	- 578,0	769,7	25,6

2. Oikaistu tuloslaskelma  
Korrigerad resultaträkning  
Adjusted income statement

1 000 000 mk	45A Maa- ja vesi- rakentaminen Anläggnings- verksamhet	45B Talon- rakentaminen Husbyggande	45C Rakennusasennus, viimeistely Bygginstallation och slutbehandling	455 Rakennuskoneiden vuokraus käyttäjineen Uthyrning av bygg- och anläggnings- maskiner med förare	
Liiketoiminnan muut tuotot Rörelsens övriga intäkter		52,6	291,3	73,2	12,8
Poistot pitkäaikaisista sijoituksista Avskrivningar på långfristiga placeringar	- 1,1		- 5,3	- 3,0	0,0
Muut satunnaiset tuotot ja kulut Övriga extraordinära intäkter och kostnader	61,4		- 3,7	- 34,7	- 8,8
<b>Kokonaistulos</b> <b>Totalresultat</b>	607,0		- 295,6	805,2	29,7
Poistoeron muutos (lisäys -, vähennys +) Förändring av avskrivningsdifferens (ökning -, minskning +)	- 41,7		3,9	- 9,4	- 1,3
Vapaaehtoisten varausten muutos yhteensä (lisäys -, vähennys +) Förändring av frivilliga reserveringar sammanlagt (ökning -, minskning +)	72,1		150,9	71,0	- 1,5
Verojen oikaisu Korrigeringar av skatter				0,1	
<b>Tilikauden tulos</b> <b>Räkenskapsperiodens resultat</b>	637,2		- 140,9	866,6	26,9

3. Tase  
Balans  
Balance sheet

Rakentaminen  
Byggverksamhet  
Construction

1 000 000 mk	45A Maa- ja vesi- rakentaminen Anläggnings- verksamhet	45B Taloni- rakentaminen Husbyggande	45C Rakennusasennus, viimeistely Bygginstallation och slutbehandling	455 Rakennuskoneiden vuokraus käyttäjineen Uthyrning av bygg- och anläggnings- maskiner med förare
<b>Vastaavaa</b>				
<b>Aktiva</b>				
Käyttöomaisuus ja muut pitkäaikaiset sijoitukset Anläggningstillgångar och övriga långfristiga placeringar	3 263,8	6 717,7	2 269,9	418,1
Arvostuserät Värderingsposter	13,4	54,3	23,9	22,8
Vaihto-omaisuus Omsättningstillgångar	989,4	7 494,4	1 769,7	19,2
Rahoitusomaisuus yhteensä Finansieringstillgångar sammanlagt	2 680,0	7 401,0	3 762,3	201,3
<b>Vastaavaa yhteensä</b> <b>Aktiva sammanlagt</b>	<b>6 946,6</b>	<b>21 667,3</b>	<b>7 826,9</b>	<b>661,4</b>
<b>Vastattavaa</b>				
<b>Passiva</b>				
Oma pääoma yhteensä Eget kapital sammanlagt	1 242,6	510,5	644,7	15,4
Varaukset Reserveringar	596,8	1 242,3	583,5	90,4
Arvostuserät Värderingsposter	0,7	5,1	9,4	2,8
Liittymismaksurahasto Anslutningsavgiftsfond				
Pääomalaina/Vakautettu laina Kapitallån/Konsoliderat lån	1,0	566,0	20,2	11,7
Pitkäaikainen vieras pääoma yhteensä Långfristigt främmande kapital sammanlagt	1 733,5	9 787,4	1 902,7	330,7
Lyhytaikainen vieras pääoma yhteensä Kortfristigt främmande kapital sammanlagt	3 372,0	9 555,9	4 666,4	210,4
<b>Vastattavaa yhteensä</b> <b>Passiva sammanlagt</b>	<b>6 946,6</b>	<b>21 667,3</b>	<b>7 826,9</b>	<b>661,4</b>

1. Tunnuslukuja: Vähintään 20 hengen yritykset  
 Nyckeltal: Företagen med åtminstone 20 anställda  
 Key ratios: Enterprises with 20 or more employees

	45A Maa- ja vesi- rakentaminen Anläggnings- verksamhet	45B Talon- rakentaminen Husbyggande	45C Rakennusasennus, viimeistely Bygginstallation och slutbehandling	455 Rakennuskoneiden vuokraus käyttäjieneen Uthyrning av bygg- och anläggnings- maskiner med förare
<b>Laajuus</b>				
<b>Omfattning</b>				
Yritysten lukumäärä Antal företag	44	107	143	6
Liikevaihto Omsättning, milj. mk	4 448,6	12 535,4	5 619,0	77,5
Liikevaihtoon sisältyvä vienti Export som ingår i omsättningen, milj. mk	1 075,5	1 482,6	653,2	8,6
Jalostusarvo Förädlingsvärde, milj. mk	1 463,3	2 633,1	2 148,5	50,9
Henkilöstö Personal	5 076	11 660	9 910	170
<b>Tehokkuus</b>				
<b>Effektivitet</b>				
Liikevaihto / henkilöstö Omsättning / personal, 1 000 mk	876,4	1 075,1	567,0	456,0
Jalostusarvo / henkilöstö Förädlingsvärde / personal, 1 000 mk	288,3	225,8	216,8	299,5
Henkilöstökulut / henkilöstö Personalkostnader / personal, 1 000 mk	211,3	194,4	181,9	178,9
Kokonaispääoma / henkilöstö Kapital sammanlagt / personal, 1 000 mk	734,3	1 142,1	318,1	659,3
<b>Kannattavuus</b>				
<b>Lönsamhet</b>				
Käyttökate -% Driftsbidrag i %	7,2	1,9	4,8	19,0
Nettotulos -% Nettoresultat i %	2,5	- 1,0	2,0	3,8
Kokonaistulos -% Totalresultat i %	2,9	- 1,4	1,5	8,9
Sijoitetun pääoman tuotto -% Avkastnings-% på investerat kapital	8,8	2,6	12,9	10,5

	45A Maa- ja vesi- rakentaminen Anläggnings- verksamhet	45B Talon- rakentaminen Husbyggande	45C Rakennusasennus, viimeistely Bygginstallation och slutbehandling	455 Rakennuskoneiden vuokraus käyttäjieneen Uthyrning av bygg- och anläggnings- maskiner med förare
<b>Rahoitus</b>				
<b>Finansiering</b>				
Nettokorot / liikevaihto				
Räntor (netto) / omsättning, %	- 0,8	- 1,5	- 0,3	- 5,6
Nettokorot / käyttökate				
Räntor (netto) / driftsbidrag, %	- 11,0	- 72,3	- 5,5	- 24,2
Kokonaisvelat / ennakkomaksut / liikevaihto				
Skulder totalt / förskottsbetalningar / omsättning, %	39,2	71,9	29,0	124,5
Nettovelat / liikevaihto				
Nettoskulder / omsättning, %	21,4	38,6	13,7	51,2
Korollinen vieras pääoma / liikevaihto				
Räntebelagt främmande kapital / omsättning, %	20,7	37,4	12,3	88,3
Vieras pääoma / rahoitustulos				
Främmande kapital / finansieringsresultat	6,1	278,1	6,5	7,4
Omavaraisuusaste				
Soliditet	40,8	23,6	26,6	13,4
Quick ratio	1,3	1,8	1,6	2,1
<b>Investoinnit</b>				
<b>Investeringar</b>				
Nettoinvestoinnit / liikevaihto				
Nettoinvesteringar / omsättning, %	2,7	- 1,6	1,1	9,5
Rahoitustulos / nettoinvestoinnit				
Finansieringsresultat / nettoinvesteringar, %	202,1	- 1,5	316,9	152,8
Käyttöomaisuuden lisäykset				
Ökningar av anläggningstillgångar, milj. mk	219,3	446,6	91,2	27,2
Käyttöomaisuuden vähennykset				
Minskningar av anläggningstillgångar, milj. mk	97,7	651,3	27,1	19,8
Korollinen vieras pääoma				
Räntebelagt främmande kapital, milj. mk	920,4	4 690,0	690,2	68,4

2. Oikaistu tuloslaskelma: Vähintään 20 hengen yritykset  
 Korrigerad resultaträkning: Företagen med åtminstone 20 anställda  
 Adjusted income statement: Enterprises with 20 or more employees

1 000 000 mk	45A Maa- ja vesi- rakentaminen Anläggnings- verksamhet	45B Talon- rakentaminen Husbyggande	45C Rakennusasennus, viimeistely Bygginstallation och slutbehandling	455 Rakennuskoneiden vuokraus käyttäjiineen Uthyrning av bygg- och anläggnings- maskiner med förare
<b>Llikevalhto</b>				
<b>Omsättning</b>	4 448,6	12 535,4	5 619,0	77,5
Valmisteverastojen muutos (lisäys +, vähennys -) Förändring i produktlager (ökning +, minskning -)	69,7	- 91,3	- 47,3	
Valmistus omaan käyttöön Tillverkning för eget bruk	9,4	7,8	1,2	
Muuttuvat ja kiinteät kulut: Rörliga och fasta kostnader:				
Ostot tilikauden aikana Inköp under räkenskapsperioden	-1 490,9	-3 886,7	-2 219,2	- 6,3
Varastojen muutos (lisäys +, vähennys -) Förändring i lager (ökning +, minskning -)	- 15,1	8,6	- 1,2	0,0
Ulkopuoliset palvelut Tjänster av utomstående	-1 191,3	-4 623,8	- 684,0	- 5,3
Henkilöstökulut Personalkostnader	-1 072,3	-2 266,5	-1 803,1	- 30,4
Leasing-vuokrat Leasinghyror	- 4,6	- 8,5	- 10,2	- 1,3
Muut vuokrat Övriga hyror	- 66,1	- 118,2	- 64,0	- 4,5
Muut muuttuvat ja kiinteät kulut Övriga rörliga och fasta kostnader	- 367,0	-1 316,9	- 520,0	- 15,1
Muuttuvat ja kiinteät kulut yhteensä Rörliga och fasta kostnader sammanlagt	-4 207,3	-12 212,1	-5 301,7	- 62,8
<b>Käyttökate</b>				
<b>Driftsbidrag</b>	320,3	239,9	271,2	14,7
Rahoitustuotot ja -kulut: Finansiella intäkter och kostnader:				
Osinkotuotot Dividendintäkter	3,4	7,1	3,4	0,0
Korkotuotot pitkäaikaisista sijoituksista Ränteintäkter av långfristiga placeringar	1,8	43,5	2,4	0,2
Muut korkotuotot Övriga ränteintäkter	24,3	59,2	27,0	1,0
Muut rahoitustuotot Övriga finansiella intäkter	13,7	13,9	5,6	2,7
Korkokulut Räntekostnader	- 63,1	- 287,7	- 45,8	- 5,5
Muut rahoituskulut Övriga finansiella kostnader	- 11,1	- 35,0	- 8,2	- 0,3
Kursserot Kursdifferenser	- 3,7	1,7	0,0	0,3
Väittömät verot/veronpalautukset Direkta skatter/skatteåterbäring	- 39,9	- 39,6	- 52,4	- 1,8
<b>Rahoitustulos</b>				
<b>Finansieringsresultat</b>	245,8	3,0	203,2	11,3
Poistot Avskrivningar	- 133,2	- 133,2	- 91,4	- 8,4

1 000 000 mk	45A Maa- ja vesi- rakentaminen Anläggnings- verksamhet	45B Talon- rakentaminen Husbyggande	45C Rakennusasennus, viimeistely Bygginstallation och slutbehandling	455 Rakennuskoneiden vuokraus käyttäjineen Uthyrning av bygg- och anläggnings- maskiner med förare
<b>Nettotulos</b>				
<b>Nettoresultat</b>	112,6	- 130,2	111,7	2,9
Liiketoiminnan muut tuotot				
Rörelsens övriga intäkter	17,2	15,9	27,4	3,3
Poistot pitkäaikaisista sijoituksista				
Avskrivningar på långfristiga placeringar	- 1,0	- 5,1	- 3,0	
Saadut konserniavustukset				
Erhållna koncernbidrag	43,7	137,2	6,5	
Maksetut konserniavustukset				
Betalda koncernbidrag	- 24,1	- 119,5	- 67,3	- 0,7
Muut satunnaiset tuotot ja kulut				
Övriga extraordinära intäkter och kostnader	- 20,4	- 69,6	10,4	1,4
<b>Kokonaistulos</b>				
<b>Totalresultat</b>	127,9	- 171,3	85,8	6,9
Poistoeron muutos (lisäys -, vähennys +)				
Förändring av avskrivningsdifferens (ökning -, minskning +)	- 37,9	4,4	- 7,2	- 0,3
Vapaaehtoisten varausten muutos yhteensä (lisäys -, vähennys +)				
Förändring av frivilliga reserveringar sammanlagt (ökning -, minskning +)	63,6	63,0	24,2	0,2
Verojen oikaisut				
Korrigeringar av skatter			0,1	
<b>Tilikauden tulos</b>				
<b>Räkenskapsperiodens resultat</b>	153,6	- 103,9	102,7	6,8

3. Tase: Vähintään 20 hengen yritykset  
 Balans: Företagen med åtminstone 20 anställda  
 Balance sheet: Enterprises with 20 or more employees

	45A Maa- ja vesi- rakentaminen Anläggnings- verksamhet	45B Talon- rakentaminen Husbyggande	45C Rakennusasennus, viimeistely Bygginstallation och slutbehandling	455 Rakennuskoneiden vuokraus käyttäjiineen Uthyrning av bygg- och anläggnings- maskiner med förare
1 000 000 mk				
<b>Vastaavaa</b>				
<b>Aktiva</b>				
Käyttöomaisuus ja muut pitkäaikaiset sijoitukset: Anläggningsstillgångar och övriga långfristiga placeringar:				
Aineettomat hyödykkeet:				
Immateriella tillgångar:				
Perustamis- ja järjestelymenot Etablerings- och organisationsutgifter		0,0		0,8
Tutkimus- ja kehittämismenot Forsknings- och utvecklingsutgifter			0,0	0,1
Aineettomat oikeudet Immateriella rättigheter	1,3		17,4	28,8
Liikearvo Affärsvärde	20,9		194,1	66,6
Muut pitkävaikutteiset menot Övriga utgifter med lång verkningstid	14,8		27,6	8,3
Ennakkomaksut Förskottsbetalningar	0,0		7,6	0,2
Aineettomat hyödykkeet yhteensä Immateriella tillgångar sammanlagt	37,1	246,8	104,7	0,1
Aineelliset hyödykkeet:				
Materiella tillgångar:				
Maa- ja vesialueet Jord- och vattenområden	59,3	82,7		2,4
Rakennukset ja rakennelmat Byggnader och konstruktioner	149,8	286,3		15,4
Koneet ja kalusto Maskiner och inventarier	444,5	212,6		23,4
Muut aineelliset hyödykkeet Övriga materiella tillgångar	28,3	7,9		0,3
Ennakkomaksut ja keskeneräiset hankinnat Förskottsbetalningar och pågående anskaffningar	8,0	8,8		0,0
Aineelliset hyödykkeet yhteensä Materiella tillgångar sammanlagt	689,9	598,3	365,4	41,5
Käyttöomaisuusarvopaperit ja muut pitkäaikaiset sijoitukset: Värdepapper ingående i anläggningsstillgångar och övriga långfristiga placeringar:				
Osakkeet ja osuudet Aktier och andelar	631,9	2 716,8	129,6	5,1
Lainasaamiset Lånefordringar	15,0	1 337,2	27,7	
Muut sijoitukset Övriga placeringar	16,7	95,4	3,4	
Käyttöomaisuusarvopaperit ja muut pitkäaikaiset sijoitukset yhteensä Värdepapper ingående i anläggningsstillgångar och övriga långfristiga placeringar sammanlagt	663,7	4 149,3	160,8	5,1
Arvostuserät Värderingsposter	1,6	29,3	0,0	7,8

1 000 000 mk	45A Maa- ja vesi- rakentaminen Anläggnings- verksamhet	45B Talon- rakentaminen Husbyggande	45C Rakennusasen- nustus, viimeistely Bygginstallation och slutbehandling	455 Rakennuskoneiden vuokraus käyttäji- ineen Uthyrtning av bygg- och anläggnings- maskiner med förare
<b>Vaihto- ja rahoitusomaisuus:</b>				
<b>Omsätnings- och finansieringstillgångar:</b>				
<b>Vaihto-omaisuus</b>				
Omsätningsstillgångar	774,1	3 941,6	753,0	0,1
<b>Saamiset:</b>				
<b>Fordringar:</b>				
Myyntisaamiset				
Försäljningsfordringar	533,6	1 513,1	587,3	36,2
Lainasaamiset				
Länefordringar	129,1	1 319,1	225,3	13,2
Siirtosaamiset				
Resultatregleringar	297,0	615,7	442,3	0,9
Muut saamiset				
Övriga fordringar	269,5	231,6	104,4	1,3
Saamiset yhteensä				
Fordringar sammanlagt	1 229,3	3 679,5	1 359,3	51,6
<b>Rahoitusomaisuusarvopaperit:</b>				
<b>Värdepapper ingående i finansieringstillgångarna:</b>				
Osakkeet ja osuudet				
Aktier och andelar	5,5	15,6	4,5	0,9
Muut arvopaperit				
Övriga värdepapper	176,6	171,9	5,0	
Rahoitusomaisuusarvopaperit yhteensä				
Värdepapper ingående i finansieringstillgångarna sammanlagt	182,0	187,5	9,6	0,9
Rahat ja pankkisaamiset				
Kassa och banktillgodohavanden	149,5	484,6	395,4	5,1
Rahoitusomaisuus yhteensä				
Finansieringstillgångarna sammanlagt	1 560,8	4 351,6	1 764,2	57,5
<b>Vastaavaa yhteensä</b>				
<b>Aktiva sammanlagt</b>	<b>3 727,3</b>	<b>13 316,9</b>	<b>3 152,1</b>	<b>112,1</b>
<b>Vastattavaa</b>				
<b>Passiva</b>				
<b>Oma pääoma:</b>				
<b>Eget kapital:</b>				
Osake-, osuus- ja muu niitä vastaava pääoma				
Aktie-, andels- och annat motsvarande kapital	320,9	933,9	115,1	1,5
Osakeanti (rekisteröimätön osakepääoma)				
Aktieemission (registrerat aktiekapital)	0,1	14,0		
Vararahasto				
Reservfond	81,9	1 717,6	67,5	
Arvonkorotusrahasto				
Värdelöshöjningsfond	1,8	24,4	20,7	9,9
Muu oma pääoma				
Övrigt eget kapital	- 0,2	5,5	- 17,2	0,9
Edellisten tilikausien tulos				
Balanserad resultat från tidigare räkenskapsperioder	234,1	- 1 013,6	54,7	- 22,8
Tilikauden tulos				
Räkenskapsperiodens resultat	153,6	- 103,9	102,7	6,8
Oma pääoma yhteensä				
Eget kapital sammanlagt	792,3	1 577,9	344,4	- 3,7

3. Tase: Vähintään 20 hengen yritykset  
Balans: Företagen med åtminstone 20 anställda  
Balance sheet: Enterprises with 20 or more employees

	45A Maa- ja vesirakentaminen Anläggningsverksamhet	45B Talonrakentaminen Husbyggande	45C Rakennusasennus, viimeistely Bygginstallation och slutbehandling	455 Rakennuskoneiden vuokraus käyttäjiineen Uthyrning av bygg- och anläggnings- maskiner med förare
1 000 000 mk				
<b>Varaukset:</b>				
<b>Reserveringar:</b>				
Kertynyt poistoero Ackumulerad avskrivningsdifferens	214,1	73,7	51,1	0,3
Muut varaukset				
Övriga reserveringar	193,9	563,1	168,4	3,8
Pakolliset varaukset Obligatoriska reserveringar	26,6	296,0	52,9	
Liittymismaksurahasto Anslutningsavgiftsfond				
Arvostuserät Värderingsposter		3,2	6,5	2,8
Pääomalaina/Vakautettu laina Kapitallån/Konsoliderat lån	1,0	566,0	20,2	11,7
Pitkäaikainen vieras pääoma: Långfristigt främmande kapital:				
Joukkovelkakirjalainat Masskuldebrevslån		20,0	0,6	
Vaihtovelkakirjalainat Lån mot konvertibla skuldebrev		0,6		
Lainat rahoituslaitoksilta Lån från penninginrättningar	277,5	1 312,1	133,9	43,3
Eläkelainat Pensionslån	204,2	482,5	219,0	11,5
Saadut ennakot Erhållna förskott	1,7	5,6	3,7	
Ostovelat Leverantörsskulder	1,8	4,0		8,3
Muut pitkäaikaiset velat Övriga långfristiga skulder	27,1	3 742,9	72,3	6,4
Pitkäaikainen vieras pääoma yhteensä Långfristigt främmande kapital sammanlagt	512,4	5 567,7	431,4	69,5
Lyhytaikainen vieras pääoma: Kortfristigt främmande kapital:				
Lainat rahoituslaitoksilta Lån från penninginrättningar	54,8	645,2	31,6	0,6
Eläkelainat Pensionslån	16,6	65,4	13,3	
Saadut ennakot Erhållna förskott	780,7	1 508,7	929,6	0,6
Ostovelat Leverantörsskulder	262,6	581,5	282,9	6,6
Rahoitusvekselit Finansieringsväxlar		0,4	0,0	
Siirtovelat Resultatregleringar	348,0	1 050,9	568,1	12,6
Muut lyhytaikaiset velat Övriga kortfristiga skulder	524,3	817,1	250,2	7,3
Lyhytaikainen vieras pääoma yhteensä Kortfristigt främmande kapital sammanlagt	1 987,0	4 669,4	2 077,2	27,7
<b>Vastattavaa yhteensä Passiva sammanlagt</b>	<b>3 727,3</b>	<b>13 316,9</b>	<b>3 152,1</b>	<b>112,1</b>

*Kauppa*

*Handel*

*Trade*

*Tiedustelut - Förfrågningar - Inquiries*

*Kari Sinisalo  
Ilari Hanhimäki*

*Puh. (09) 17 341 – Tel. (international) + 358 0 17 341*

1. Tunnuslukuja ja muita eriä  
Nyckeltal och övriga poster  
Key ratios and other items

	512 Ravinto- ja naud.ain. sekä maatal.raaka- aine tukkukauppa Partih. med livsm. o. drycker o. tobak samt jordbruksvaror	514 Taloustavaroiden tukkukauppa Partihandel med hushållsvaror	515 Puolivalmisteiden ja jätteiden ja romun tukkukauppa Partihandel med insatsvaror samt avfallsprodukter
<b>Laajuus</b>			
<b>Omfattning</b>			
Liikevaihto Omsättning, milj. mk	31 926,1	25 178,0	46 847,8
Jalostusarvo Förädlingsvärde, milj. mk	2 155,5	5 111,9	5 815,0
Henkilöstö Personal	7 970	14 366	14 860
<b>Tehokkuus</b>			
<b>Effektivitet</b>			
Liikevaihto / henkilöstö Omsättning / personal, 1000 mk	4 005,8	1 752,6	3 152,6
Palkat / henkilöstö Löner / personal, 1000 mk	125,9	157,3	145,2
Palkat ja muut henkilöstökulut / henkilöstö Löner och övriga personalkostnader / personal, 1000 mk	164,9	206,1	195,5
Jalostusarvo / henkilöstö Förädlingsvärde / personal, 1000 mk	270,4	355,8	391,3
<b>Kannattavuus</b>			
<b>Lönsamhet</b>			
Myyntikate-% Försäljningsbidrag i %	9,9	30,1	16,4
Käyttökate-% Driftsbidrag i %	1,2	7,0	5,1
Rahoitustulos-% Finansieringsresultat i %	1,1	5,1	4,1
Nettotulos-% Nettoresultat i %	0,5	3,9	2,7
Kokonaistulos-% Totalresultat i %	1,2	3,8	2,4
<b>Rahoitus</b>			
<b>Finansiering</b>			
Nettokorot / liikevaihto Räntor (netto) / omsättning, %	-0,0	-0,6	-0,2
Kokonaisvelat /. ennakkomaksut / liikevaihto Skulder totalt /. förskottsbetalningar / omsättning, %	19,0	32,9	23,0
Omavaraisuusaste Soliditet	36,9	45,3	41,2
Quick ratio	1,0	1,0	0,9

516 Koneiden laitteiden ja tarvikkeiden tukkukauppa  Partihandel med maskiner och utrustning	517 Muu tukkukauppa  Övrig partihandel	512-517 Tukkukauppa yhteensä  Partihandel totalt	511 Agentuuritoiminta  Agenturhandel
43 772,1	29 824,1	177 548,1	3 025,0
7 854,9	2 165,3	23 102,5	1 551,6
23016	5111	65323	4228
1 901,8	5 835,3	2 718,0	715,5
154,9	141,1	148,6	131,2
204,6	186,7	196,6	177,3
341,3	423,6	353,7	367,0
23,8	10,7	18,0	66,6
5,4	1,6	4,2	22,9
4,3	0,8	3,2	8,3
2,8	-0,2	2,0	5,9
3,5	1,7	2,5	8,5
-0,2	-1,2	-0,4	-9,8

2. Oikaistu tuloslaskelma  
Korrigerad resultaträkning  
Adjusted income statement

1 000 000 mk	512 Ravinto- ja naud.ain. sekä maatal.raaka- aine tukkukauppa Partih. med livsm. o. drycker o. tobak samt jordbruksvaror	514 Taloustavaroiden tukkukauppa Partihandel med hushållsvaror	515 Puolivalmisteiden ja jätteiden ja romun tukkukauppa Partihandel med insatsvaror samt avfallsprodukter
<b>Liikevaihto</b>			
<b>Omsättning</b>	31926,1	25178,0	46847,8
Toimintakulut			
Driftskostnader	-31534,1	-23578,6	-44768,9
Varaston muutos (lisäys +, vähennys-)			
Förändring i lager (ökning +, minskning -)	-4,9	151,1	329,7
<b>Käyttökate</b>			
<b>Driftsbidrag</b>	387,0	1750,5	2408,6
Rahoitustuotot ja -kulut			
Finansieringsintäkter och -kostnader	94,3	-50,8	-40,4
Oman pääoman kirjauksilla oikaistut verot			
Skatter som korrigerats genom bokföring från/mot eget kapital	-116,6	-405,0	-424,1
<b>Rahoitustulos</b>			
<b>Finansieringsresultat</b>	364,8	1294,7	1944,0
Poistot			
Avskrivningar	-203,4	-314,1	-698,6
<b>Nettotulos</b>			
<b>Nettoresultat</b>	161,4	980,7	1245,4
Muut tuotot ja kulut			
Övriga intäkter och kostnader	-202,2	-169,3	-225,1
Liiketoiminnan muut tuotot			
Rörelsens övriga intäkter	425,2	139,5	120,8
Poistot sijoituksista			
Avskrivningar på placeringar	-3,4	-	-1,1
<b>Kokonaistulos</b>			
<b>Totalresultat</b>	381,0	950,8	1140,1
Poistoeron muutos (lisäys -, vähennys +)			
Förändring av avskrivningsdifferens (ökning -, minskning +)	-29,4	-25,9	-25,5
Varausten muutos (lisäys -, vähennys +)			
Förändring av reserveringar (ökning -, minskning +)	58,4	196,5	173,2
Oman pääoman verokirjaukset			
Skatter som bokförts från/mot eget kapital	1,4	7,7	7,6
<b>Tilikauden tulos</b>			
<b>Räkenskapsperiodens resultat</b>	411,3	1129,1	1295,4

516 Koneiden laitteiden ja tarvikkeiden tukkukauppa	517 Muu tukkukauppa	512-517 Tukkukauppa yhteensä	511 Agentuuritoiminta
Partihandel med maskiner och utrustning	Övrig partihandel	Partihandel totalt	Agenturhandel
43772,1	29824,1	177548,1	3025,0
-42455,8	-29236,1	-171573,6	-2336,6
1063,4	-114,8	1424,4	3,8
2379,7	473,1	7398,9	692,1
-17,4	-22,2	-36,4	-319,2
-496,4	-200,6	-1642,6	-120,6
1865,9	250,4	5719,9	252,4
-637,1	-306,4	-2159,7	-74,4
1228,8	-56,1	3560,2	178,0
21,1	258,7	-316,9	-5,5
282,5	297,4	1265,4	83,8
-17,6	-0,4	-22,6	-0,0
1514,7	499,6	4486,1	256,2
-49,5	32,2	-98,2	-1,1
270,0	113,0	811,3	2,9
-3,3	13,4	26,8	-
1731,9	658,3	5226,1	257,9

### 3. Tuloslaskelma Resultatr kning Income statement

1 000 000 mk	512 Ravinto- ja naud.ain. sek� maatal.raaka- aine tukkukauppa Partih. med livsm. o. drycker o. tobak samt jordbruksvaror	514 Taloustavaroiden tukkukauppa Partihandel med hush�llsvaror	515 Puolivalmisteiden ja j�tteiden ja romun tukkukauppa Partihandel med insatsvaror samt avfallsprodukter
<b>Liikevaihto</b>			
<b>Oms�tning</b>	31926,1	25178,0	46847,8
Valmisteverastojen muutos (lis�ys +, v�hennys -) F�r�ndring i produktlager (�kning +, minskning -)	-0,1	-0,3	-9,1
Valmistus omaan k�ytt�n Tillverkning f�r eget bruk	4,1	2,8	4,4
Liiketoiminnan muut tuotot R�relsens �vriga int�kter	425,2	139,5	120,8
Muuttuvat kulut: R�rliga kostnader:			
Ostot tilikauden aikana Ink�p under r�kenskapsperioden	-28202,2	-17261,4	-39151,6
Varastojen muutos (lis�ys +, v�hennys -) F�r�ndring i lager (�kning +, minskning -)	-4,8	151,4	338,8
Ulkopuoliset palvelut Tj�nster av utomst�ende	-124,2	-201,7	-93,9
Palkat L�ner	-81,7	-97,2	-144,5
Muut henkil�st�kulut �vriga personalkostnader	-19,2	-28,9	-36,0
Muut muuttuvat kulut �vriga r�rliga kostnader	-350,6	-154,5	-78,8
Muuttuvat kulut yhteens� R�rliga kostnader sammanlagt	-28782,8	-17592,4	-39166,0
<b>Myyntikate</b>			
<b>F�rs�ljningsbidrag</b>	3572,5	7727,6	7797,9
Kiinte�t kulut: Fasta kostnader:			
Palkat L�ner	-921,6	-2162,9	-2013,0
Muut henkil�st�kulut �vriga personalkostnader	-291,4	-672,0	-711,4
Leasing-vuokrat Leasinghyror	-37,2	-62,9	-32,6
Muut vuokrat �vriga hyror	-417,3	-337,5	-468,9
Muut kiinte�t kulut �vriga fasta kostnader	-1092,8	-2602,4	-2042,6
Kiinte�t kulut yhteens� Fasta kostnader sammanlagt	-2760,2	-5837,7	-5268,5
<b>K�ytt�kate</b>			
<b>Driftsbidrag</b>	812,3	1889,9	2529,4
Poistot Avskrivningar	-203,4	-314,1	-698,6
<b>Liiketulos</b>			
<b>R�relseresultat</b>	608,8	1575,8	1830,8

516 Koneiden laitteiden ja tarvikkeiden tukkukauppa	517 Muu tukkukauppa	512-517 Tukkukauppa yhteensä	511 Agentuuritoiminta
Partihandel med maskiner och utrustning	Övrig partihandel	Partihandel totalt	Agenturhandel
43772,1	29824,1	177548,1	3025,0
23,6	2,0	16,1	-
0,8	-	12,1	0,8
282,5	297,4	1265,4	83,8
-33760,9	-26488,5	-144864,7	-922,1
1039,8	-116,8	1408,4	3,8
-209,2	-13,4	-642,5	-21,3
-117,4	-9,2	-450,2	-29,3
-31,7	-2,5	-118,3	-7,1
-292,7	-9,5	-886,1	-36,0
-33372,2	-26640,0	-145553,4	-1012,1
10706,7	3483,5	33288,2	2097,5
-3448,5	-711,9	-9257,9	-525,2
-1111,1	-230,5	-3016,4	-188,0
-159,2	-6,2	-298,2	-10,9
-607,2	-731,7	-2562,6	-99,0
-2718,4	-1032,6	-9488,8	-498,5
-8044,6	-2712,9	-24623,9	-1321,5

### 3. Tuloslaskelma Resultatr kning Income statement

	512	514	515
1 000 000 mk	Ravinto- ja naut.ain. sek� maatal.raaka- aine tukkukauppa Partih. med livsm. o. drycker o. tobak samt jordbruksvaror	Taloustavaroiden tukkukauppa Partihandel med hush�llsvaror	Puolivalmisteiden ja j�tteiden ja romun tukkukauppa Partihandel med insatsvaror samt avfallsprodukter
Rahoitustuotot ja -kulut: Finansiella int�kter och kostnader:			
Osinkotuotot Dividendint�kter	100,6	104,8	55,8
Korkotuotot R�nteint�kter	136,1	113,9	168,5
Muut rahoitustuotot �vriga finansiella int�kter	24,3	30,1	29,3
Korkokulut R�ntekostnader	-151,9	-277,1	-268,5
Muut rahoituskulut �vriga finansiella kostnader	-15,8	-47,1	-29,5
Kurssierot Kursdifferenser	1,0	24,7	4,0
Poistot sijoituksista Avskrivningar p� placeringar	-3,4	-	-1,1
Rahoitustuotot ja -kulut yhteens� Finansiella int�kter och kostnader sammanlagt	90,9	-50,8	-41,5
<b>Tulos ennen satunnaisia eri�, varauksia ja veroja</b> <b>Resultat f�re extraordin�ra poster, reserver. och skatter</b>	699,7	1525,1	1789,3
Satunnaiset tuotot ja kulut: Extraordina int�kter och kostnader:			
Saadut konserniavustukset Erh�llna koncernbidrag	-	62,4	130,3
Muut satunnaiset tuotot �vriga extraordin�ra int�kter	11,1	43,9	19,6
Maksetut konserniavustukset Betalda koncernbidrag	-167,9	-189,1	-369,4
Muut satunnaiset kulut �vriga extraordin�ra kostnader	-45,4	-86,6	-5,7
Satunnaiset tuotot ja kulut yhteens� Extraordin�ra int�kter och kostnader sammanlagt	-202,2	-169,3	-225,1
<b>Tulos ennen varauksia ja veroja</b> <b>Resultat f�re reserveringar och skatter</b>	497,5	1355,7	1564,2
Poistoeron muutos (lis�ys -, v�hennys +) F�r�ndring av avskrivningsdifferens (�kning -, minskning +)	-29,4	-25,9	-25,5
Varausten muutos (lis�ys -, v�hennys +) F�r�ndring av reserveringar (�kning -, minskning +)	58,4	196,5	173,2
V�litt�m�t verot: Direkta skatter:			
V�litt�m�t verot/veronpalautukset Direkta skatter/skatte�terb�ring	-116,6	-405,0	-424,1
Omasta p��omasta katetut verot Skatter t�ckta med eget kapital	1,4	7,7	7,6
Veronpalautusten siirrot omaan p��omaan �verf�ring av skatte�terb�ring mot eget kapital	-	-	-0,0
V�litt�m�t verot yhteens� Direkta skatter sammanlagt	-115,2	-397,3	-416,5
<b>Tilikauden tulos</b> <b>R�kenskapsperiodens resultat</b>	411,3	1129,1	1295,4

516 Koneiden laitteiden ja tarvikkeiden tukkukauppa	517 Muu tukkukauppa	512-517 Tukkukauppa yhteensä	511 Agentuuritoiminta
Partihandel med maskiner och utrustning	Övrig partihandel	Partihandel totalt	Agenturhandel
2662,2	770,5	8664,3	775,9
-637,1	-306,4	-2159,7	-74,4
2025,1	464,1	6504,6	701,5
65,0	35,1	361,3	3,1
274,9	84,9	778,4	71,5
65,0	318,6	467,3	5,4
-360,9	-429,5	-1487,9	-367,9
-51,3	-20,4	-164,2	-28,6
-10,2	-10,9	8,6	-2,7
-17,6	-0,4	-22,6	-0,0
-35,0	-22,6	-59,0	-319,2
1990,0	441,5	6445,6	382,3
228,7	286,5	707,9	-
218,6	208,0	501,3	14,7
-353,3	-57,8	-1137,5	-
-72,9	-178,0	-388,6	-20,2
21,1	258,7	-316,9	-5,5
2011,1	700,2	6128,7	376,8
-49,5	32,2	-98,2	-1,1
270,0	113,0	811,3	2,9

4. Tase  
Balans  
Balance sheet

	512	514	515
1 000 000 mk	Ravinto- ja naud.ain. sekä maatal.raaka- aine tukkukauppa Partih. med livsm. o. drycker o. tobak samt jordbruksvaror	Taloustavaroiden tukkukauppa Partihandel med hushållsvaror	Puolivalmisteiden ja jätteiden ja romun tukkukauppa Partihandel med insatsvaror samt avfallsprodukter
<b>Vastaavaa</b>			
<b>Aktiva</b>			
Käyttöomaisuus ja muut pitkäaikaiset sijoitukset: Anläggningstillgångar och övriga långfristiga placeringar:			
Aineettomat hyödykkeet Immateriella tillgångar	87,2	391,1	377,6
Aineelliset hyödykkeet: Materiella tillgångar:			
Maa- ja vesialueet Jord- och vattenområden	144,0	111,0	405,5
Rakennukset ja rakennelmat Byggnader och konstruktioner	490,6	1050,9	2288,9
Koneet ja kalusto Maskiner och inventarier	460,2	604,3	1769,5
Muut aineelliset hyödykkeet Övriga materiella tillgångar	7,4	37,3	168,8
Ennakkomaksut ja keskenäiset hankinnat Förskottsbetalningar och pågående anskaffningar	3,1	5,3	101,1
Aineelliset hyödykkeet yhteensä Materiella tillgångar sammanlagt	1105,3	1808,9	4733,8
Käyttöomaisuusarvopaperit ja muut pitkäaikaiset sijoitukset: Värdepapper ingående i anläggningstillgångar och övriga långfristiga placeringar:			
Osakkeet ja osuudet Aktier och andelar	1459,2	2175,3	806,6
Lainasaamiset Lånefordringar	242,3	190,5	61,8
Muut sijoitukset Övriga placeringar	18,5	1,6	0,2
Käyttöomaisuusarvopapert ja muut pitkäaikaiset sijoitukset yhteensä Värdepapper ingående i anläggningstillgångar och övriga långfristiga placeringar sammanlagt	1720,1	2367,4	868,6
Arvostuserät Värderingsposter	31,2	9,0	5,3
Vaihto- ja rahoitusomaisuus: Omsättning- och finansieringstillgångar: Vaihto-omaisuus: Omsättningstillgångar:	1552,3	4194,6	4402,9
Saamiset: Fordringar:			
Myyntisaamiset Försäljningsfordringar	3203,1	3168,0	5288,3
Lainasaamiset Lånefordringar	679,7	1044,3	830,0
Siirtosaamiset Resultatregleringar	380,8	350,9	528,1
Muut saamiset Övriga fordringar	437,2	394,9	220,2
Saamiset yhteensä Fordringar sammanlagt	4700,9	4958,1	6866,7

516 Koneiden laitteiden ja tarvikkeiden tukkukauppa  Partihandel med maskiner och utrustning	517 Muu tukkukauppa  Övrig partihandel	512-517 Tukkukauppa yhteensä  Partihandel totalt	511 Agentuuritoiminta  Agenturhandel
412,2	280,7	1548,7	31,9
231,9	615,3	1507,7	18,5
1339,2	2637,4	7807,0	130,5
1183,6	370,3	4388,0	159,8
38,1	14,1	265,8	5,5
5,2	35,8	150,4	0,3
2798,0	3672,9	14119,0	314,6
2349,0	3097,0	9887,1	278,1
104,0	10,4	609,1	82,6
26,2	-	46,5	1,3
2479,3	3107,4	10542,7	362,0
7,9	0,8	54,1	86,1
5671,7	1389,6	17211,1	85,8
5865,6	2676,7	20201,8	4575,8
1466,4	3039,6	7059,9	177,2

4. Tase  
Balans  
Balance sheet

1 000 000 mk	512 Ravinto- ja naut.ain. sekä maatal.raaka- aine tukkukauppa Partih. med livsm. o. drycker o. tobak samt jordbruksvaror	514 Taloustavaroiden tukkukauppa Partihandel med hushållsvaror	515 Puolivalmisteiden ja jätteiden ja romun tukkukauppa Partihandel med insatsvaror samt avfallsprodukter
Rahoitusomaisuusarvopaperit: Värdepapper ingående i finansieringstillgångarna:			
Osakkeet ja osuudet Aktier och andelar	1,7	5,9	0,3
Muut arvopaperit Övriga värdepapper	26,5	111,7	73,0
Rahoitusomaisuusarvopaperit yhteensä Värdepapper ingående i finansieringstillgångarna sammanl.	28,3	117,5	73,3
Rahat ja pankkisaamiset Kassa och banktillgodohavanden	488,7	1367,5	1149,8
<b>Vastaavaa yhteensä Aktiva sammanlagt</b>	<b>9713,8</b>	<b>15214,1</b>	<b>18477,9</b>
<b>Vastattavaa Passiva</b>			
Oma pääoma: Eget kapital:			
Osake-, osuus- ja muu niitä vastaava pääoma Aktie-, andels- och annat motsvarande kapital	1240,9	1779,1	1419,9
Osakeanti (rekisteröimätön osakepääoma) Aktieemission (registrerat aktiekapital)	15,0	16,4	0,0
Vararahasto Reservfond	409,0	846,1	388,2
Arvonkorotusrahassto Värdförhöjningsfond	20,4	71,6	57,0
Muu oma pääoma Övrigt eget kapital	1038,5	1584,0	1808,6
Tilikauden tulos Räkenskapsperiodens resultat	411,3	1129,1	1295,4
Oma pääoma yhteensä Eget kapital sammanlagt	3135,2	5426,2	4969,2
Varaukset: Reserveringar:			
Kertynyt poistoero Ackumulerad avskrivningsdifferens	151,4	648,0	1694,3
Investointivaraukset Investeringsreserveringar	68,0	33,5	15,5
Muut varaukset Övriga reserveringar	185,1	582,7	847,5
Vapaaehtoiset varaukset yhteensä Frivilliga reserveringar sammanlagt	404,5	1264,1	2557,4
Pakolliset varaukset Obligatoriska reserveringar	11,8	102,4	27,2
Arvostuserät Värderingsposter	-	-	0,1
Pääomalaina/Vakautettu laina Kapitallån/Konsoliderat lån	9,5	166,7	15,7

516 Koneiden laitteiden ja tarvikkeiden tukkukauppa  Partihandel med maskiner och utrustning	517 Muu tukkukauppa  Övrig partihandel	512-517 Tukkukauppa yhteensä  Partihandel totalt	511 Agentuuritoiminta  Agenturhandel
496,5	200,4	1956,8	216,3
256,8	66,5	1375,7	1644,3
8085,4	5983,2	30594,2	6613,6
0,0	-	7,9	12,8
283,5	2840,0	3334,6	2,0
283,5	2840,0	3342,5	14,8
3097,7	335,0	6438,7	653,2
22835,6	17609,5	83851,0	8162,0
2468,2	1268,3	8176,4	147,4
29,5	-	61,0	-
796,2	1025,3	3464,7	43,8
76,1	14,8	239,9	57,7
2414,8	2249,2	9095,2	299,2
1731,9	658,3	5226,1	257,9
7516,8	5216,0	26263,3	806,0
631,9	1504,4	4630,0	45,8

4. Tase  
Balans  
Balance sheet

	512	514	515
1 000 000 mk	Ravinto- ja naut.ain. sekä maatal.raaka- aine tukkukauppa Partih. med livsm. o. drycker o. tobak samt jordbruksvaror	Taloustavaroiden tukkukauppa Partihandel med hushållsvaror	Puolivalmisteiden ja jätteiden ja romun tukkukauppa Partihandel med insatsvaror samt avfallsprodukter
Vieras pääoma: Främmande kapital:			
Pitkäaikainen: Långfristigt:			
Joukkovelkakirjalainat Masskuldebrevslån	-	10,4	-
Vaihtovelkakirjalainat Lån mot konvertibla skuldebrev	-	19,6	-
Lainat rahoituslaitoksilta Lån från penninginrättningar	363,2	891,9	753,3
Eläkelainat Pensionslån	133,2	681,9	623,3
Saadut ennakot Erhållna förskott	-	-	11,6
Ostovelat Leverantörskulder	4,8	14,1	0,2
Muut pitkäaikaiset velat Övriga långfristiga skulder	421,3	418,4	782,5
Pitkäaikainen vieras pääoma yhteensä Långfristigt främmande kapital sammanlagt	922,4	2036,4	2170,9
Lyhytaikainen: Kortfristigt:			
Lainat rahoituslaitoksilta Lån från penninginrättningar	173,3	442,2	337,9
Eläkelainat Pensionlån	5,6	50,8	32,9
Saadut ennakot Erhållna förskott	98,4	83,3	151,1
Ostovelat Leverantörskulder	3472,8	2686,7	4877,0
Rahoitusvekselit Finansieringsväxlar	87,2	88,3	13,2
Siirtovelat Resultatregleringar	615,0	1297,2	1684,6
Muut lyhytaikaiset velat Övriga kortfristiga skulder	778,2	1569,6	1640,7
Lyhytaikainen vieras pääoma yhteensä Kortfristigt främmande kapital sammanlagt	5230,6	6218,2	8737,4
<b>Vastattavaa yhteensä Passiva sammanlagt</b>	<b>9713,8</b>	<b>15214,1</b>	<b>18477,9</b>
Korollinen vieras pääoma Räntebelagt främmande kapital	2745,4	3111,8	3277,9

Tukkukauppa  
Partihandel  
Wholesale trade

516 Koneiden laitteiden ja tarvikkeiden tukkukauppa	517 Muu tukkukauppa	512-517 Tukkukauppa yhteensä	511 Agentuuritoiminta
Partihandel med maskiner och utrustning	Övrig partihandel	Partihandel totalt	Agenturhandel
153,7	1,2	271,9	5,8
845,0	826,0	3286,2	83,6
1630,6	2331,6	8188,2	135,2
122,4	80,8	344,7	3,9
1,3	2,1	3,5	-
152,0	507,8	851,7	5,9
-	100,0	110,4	-
14,8	1,2	35,6	-
1334,3	1657,0	4999,7	221,5
1225,7	412,7	3076,7	121,8
13,0	0,3	24,9	-
0,9	7,4	27,3	5,1
411,8	432,4	2466,4	175,2
3000,4	2611,0	10741,1	523,7
782,0	793,9	2529,4	4375,3
67,8	31,1	188,2	8,6
596,3	49,3	978,5	75,9
5105,3	3103,4	19245,3	958,3
4,5	-	193,3	3,9

5. Käyttöomaisuus  
Anläggningstillgångar  
Fixed assets

1 000 000 mk	512 Ravinto- ja naut.ain. sekä maatal.raaka- aine tukkukauppa Partih. med livsm. o. drycker o. tobak samt jordbruksvaror	514 Taloustavaroiden tukkukauppa Partihandel med hushållsvaror	515 Puoliivaimisteiden ja jätteiden ja romun tukkukauppa Partihandel med insatsvaror samt avfallsprodukter
<b>Aineelliset hyödykkeet yhteensä</b>			
<b>Materiella tillgångar sammanlagt</b>			
Käyttöomaisuus tilikauden alussa ilman arvonkorotuksia Anläggningstillgångar vid r.p:s början utan värdeförhöjningar	1557,3	1728,6	4448,7
Edellisten tilikausien arvonkorotukset Värdeförhöjningar under tidigare räkenskapsperioder	37,3	96,4	174,9
Käyttöomaisuus tilikauden alussa Anläggningstillgångar vid räkenskapsperiodens början	1594,6	1825,0	4623,6
Lisäykset (hankintameno) Ökningar (anskaffningsutgift)	254,1	360,7	922,6
Katettu varauksilla, investointiavustuksilla yms. Täckta med reserveringar, investeringsbidrag o.d.	-5,6	-0,7	-30,5
Vähennykset (luovutushinta, muu vastike) Minskningar (överlåtelsepris, övrigt vederlag)	-587,9	-153,8	-191,0
Myyntivoitto/-tappio tai vastaava Försäljningsvinst/-förlust eller dylik	13,7	25,6	15,3
Poistot Avskrivningar	-163,0	-247,9	-605,8
Arvonalennukset/romutuspoistot Värdesänkningar/nedskrotningsavskrivningar	-0,1	-	-
Arvonkorotukset/peruutukset tilikauden aikana Värdeförhöjningar/annullering under räkenskapsper.	-0,5	-	-0,3
Käyttöomaisuus tilikauden lopussa Anläggningstillgångar vid räkenskapsperiodens slut	1105,3	1808,9	4733,8
<b>Käyttöomaisuus ja muut pitkäaikaiset sijoitukset yhteensä</b>			
<b>Anläggningstillgångar och övr. långfristiga placeringar sammanlagt</b>			
Käyttöomaisuus tilikauden alussa ilman arvonkorotuksia Anläggningstillgångar vid r.p:s början utan värdeförhöjningar	3384,5	3576,9	5594,3
Edellisten tilikausien arvonkorotukset Värdeförhöjningar under tidigare räkenskapsperioder	37,3	123,7	184,2
Käyttöomaisuus tilikauden alussa Anläggningstillgångar vid räkenskapsperiodens början	3421,8	3700,6	5778,5
Lisäykset (hankintameno) Ökningar (anskaffningsutgift)	396,1	1375,1	1150,8
Katettu varauksilla, investointiavustuksilla yms. Täckta med reserveringar, investeringsbidrag o.d.	-5,7	-0,7	-31,0
Vähennykset (luovutushinta, muu vastike) Minskningar (överlåtelsepris, övrigt vederlag)	-697,9	-213,0	-231,9
Myyntivoitto/-tappio tai vastaava Försäljningsvinst/-förlust eller dylik	16,9	30,7	15,3
Poistot Avskrivningar	-204,2	-314,1	-699,7
Arvonalennukset/romutuspoistot Värdesänkningar/nedskrotningsavskrivningar	-14,3	-11,2	-1,7
Arvonkorotukset/peruutukset tilikauden aikana Värdeförhöjningar/annullering under räkenskapsper.	-0,1	-	-0,3
Käyttöomaisuus tilikauden lopussa Anläggningstillgångar vid räkenskapsperiodens slut	2912,6	4567,3	5980,0

Tukkukauppa  
Partihandel  
Wholesale trade

516 Koneiden laitteiden ja tarvikkeiden tukkukauppa  Partihandel med maskiner och utrustning	517 Muu tukkukauppa  Övrig partihandel	512-517 Tukkukauppa yhteensä  Partihandel totalt	511 Agentuuritoiminta  Agenturhandel
2 679,4	3 650,7	14 064,7	257,6
141,7	64,5	514,7	93,7
2 821,1	3 715,2	14 579,5	351,3
715,9	449,4	2 702,6	88,8
-3,2	-0,1	-40,2	-
-186,6	-338,1	-1 457,5	-22,9
20,4	8,7	83,8	0,6
-507,9	-252,0	-1 776,7	-67,3
-0,1	-0,0	-0,2	-
-61,5	89,8	27,6	-36,0
2 798,0	3 672,9	14 119,0	314,6
5 480,3	7 226,2	25 262,3	671,9
168,0	76,6	589,8	93,7
5 648,4	7 302,9	25 852,1	765,6
1 176,5	727,7	4 826,1	106,9
-7,9	-0,1	-45,4	-
-583,7	-762,4	-2 488,9	-60,8
186,9	50,8	300,6	7,1
-639,9	-306,4	-2 164,3	-74,4

1. Tunnuslukuja ja muita eriä  
Nyckeltal och övriga poster  
Key ratios and other items

	52A Vähittäiskauppa erikoistumattomissa myymälöissä Detailhandel med brett sortiment	52B Elintarvikkeiden juomien ja tupakan vähittäiskauppa Detailhandel med livsmedel o. drycker och tobak	52C Lääkk., sairaanhoitot, sekä kosmet. ja hyg. tuott. vähittäiskauppa Detailh. med läkem. sjukvårdsart. o. kos- metika o. hygienart.
<b>Laajuus</b>			
<b>Omfattning</b>			
Liikevaihto Omsättning, milj. mk	66 109,3	3 030,3	5 745,0
Jalostusarvo Fördlingsvärde, milj. mk	10 905,7	852,6	1 584,9
Henkilöstö Personal	50 710	3 606	6 773
<b>Tehokkuus</b>			
<b>Effektivitet</b>			
Liikevaihto / henkilöstö Omsättning / personal, 1000 mk	1 303,7	840,4	848,2
Palkat / henkilöstö Löner / personal, 1000 mk	94,1	86,6	101,8
Palkat ja muut henkilöstökulut / henkilöstö Löner och övriga personalkostnader / personal, 1000 mk	125,2	121,5	128,7
Jalostusarvo / henkilöstö Fördlingsvärde / personal, 1000 mk	215,1	236,4	234,0
<b>Kannattavuus</b>			
<b>Lönsamhet</b>			
Myyntikate-% Försäljningsbidrag i %	21,2	33,9	36,5
Käyttökate-% Driftsbidrag i %	3,6	9,7	10,4
Rahoitustulos-% Finansieringsresultat i %	2,7	8,9	5,2
Nettotulos-% Nettoresultat i %	1,3	7,4	4,4
Kokonaistulos-% Totalresultat i %	2,3	3,6	5,2
<b>Rahoitus</b>			
<b>Finansiering</b>			
Nettokorot / liikevaihto Räntor (netto) / omsättning, %	-0,3	0,5	-0,1
Kokonaisvelat /. ennakkomaksut / liikevaihto Skulder totalt /. förskottsbetalningar / omsättning, %	33,8	35,4	17,3
Omavaraisuusaste Soliditet	32,9	23,3	22,8
Quick ratio	0,9	0,8	0,6

Vähittäiskauppa  
Detailjhandel  
Retail trade

52D Tekstiilien, vaatteiden ja jalkineiden vähittäiskauppa Detailjhandel med textiler, kläder och skodon	52E Muiden uusien tavaroiden vähittäiskauppa Detailjhandel med övriga nya varor	52F Käytettyjen tavaroiden ja muu vähittäiskauppa  Detailjhandel med begagnade varor och övrig detailjhandel	52G Henkilökohtaisten esi- neiden ja kotitalous- esineiden korjaus Reparation av hushålls- artiklar och personliga artiklar	52A-52G Vähittäiskauppa yhteensä  Detailjhandel totalt
6 660,9	19 481,1	1 653,7	698,2	103 378,5
2 088,0	4 471,1	356,2	310,6	20 569,1
11208	24342	1258	1807	99704
594,3	800,3	1 314,6	386,4	1 036,9
65,1	75,0	102,4	66,9	86,1
86,3	99,7	135,5	91,6	114,2
186,3	183,7	283,2	171,9	206,3
39,3	29,2	42,3	50,8	25,6
9,1	6,8	9,2	16,5	5,3
6,3	4,3	6,5	12,6	3,7
5,1	2,9	5,5	10,5	2,3
6,8	4,0	5,4	11,0	3,2
-1,1	-1,5	-0,8	-0,7	-0,6
34,3	34,0	32,6	22,3	32,9
39,7	27,9	39,4	38,2	32,1
0,6	0,6	1,4	1,2	0,8

2. Oikaistu tuloslaskelma  
Korrigerad resultaträkning  
Adjusted income statement

1 000 000 mk	52A Vähittäiskauppa erikoistumattomissa myymälöissä Detailhandel med brett sortiment	52B Elintarvikkeiden juomien ja tupakan vähittäiskauppa Detailhandel med livsmedel o. drycker och tobak	52C Lääkk., sairaanhoitot, sekä kosmet. ja hyg. tuott. vähittäiskauppa Detailh. med läkem. sjukvårdsart. o. kos- metika o. hygienart.
<b>Liikevaihto</b>			
<b>Omsättning</b>	66 109,3	3 030,3	5 745,0
Toimintakulut Driftskostnader	-63 617,6	-2 723,9	-5 163,3
Varaston muutos (lisäys +, vähennys -) Förändring i lager (ökning +, minskning -)	-88,0	-13,7	17,3
<b>Käyttökate</b>			
<b>Driftsbidrag</b>	2 403,7	292,7	599,0
Rahoitustuotot ja -kulut Finansieringsintäkter och -kostnader	-134,2	14,2	-3,9
Oman pääoman kirjauksilla oikaistut verot Skatter som korrigerats genom bokföring från/mot eget kapital	-465,2	-38,3	-296,9
<b>Rahoitustulos</b>			
<b>Finansieringsresultat</b>	1 804,3	268,5	298,2
Poistot Avskrivningar	-929,8	-45,4	-46,0
<b>Nettotulos</b>			
<b>Nettoresultat</b>	874,4	223,2	252,2
Muut tuotot ja kulut Övriga intäkter och kostnader	-60,7	-85,0	-13,7
Liiketoiminnan muut tuotot Rörelsens övriga intäkter	820,9	9,5	59,8
Poistot sijoituksista Avskrivningar på placeringar	-113,8	-38,1	-0,1
<b>Kokonaistulos</b>			
<b>Totalresultat</b>	1 520,8	109,4	298,2
Poistoeron muutos (lisäys -, vähennys +) Förändring av avskrivningsdifferens (ökning -, minskning +)	-171,0	0,4	-2,9
Varausten muutos (lisäys -, vähennys +) Förändring av reserveringar (ökning -, minskning +)	399,5	24,2	-0,7
Oman pääoman verokirjaukset Skatter som bokförts från/mot eget kapital	10,4	-	-
<b>Tillikauden tulos</b>			
<b>Räkenskapsperiodens resultat</b>	1 759,7	134,0	294,6

Vähittäiskauppa  
 Detaljhandel  
 Retail trade

52D Tekstiilien, vaatteiden ja jalkineiden vähittäiskauppa Detaljhandel med textiler, kläder och skodon	52E Muiden uusien tavaroiden vähittäiskauppa Detaljhandel med övriga nya varor	52F Käytettyjen tavaroiden ja muu vähittäiskauppa  Detaljhandel med begagnade varor och övrig detaljhandel	52G Henkilökohtaisten esi- neiden ja kotitalous- esineiden korjaus Reparation av hushålls- artiklar och personliga artiklar	52A-52G Vähittäiskauppa yhteensä  Detaljhandel totalt
6 660,9	19 481,1	1 653,7	698,2	103 378,5
-6 100,6	-18 115,7	-1 524,2	-582,6	-97 827,9
46,4	-38,8	23,2	-0,4	-54,0
606,7	1 326,7	152,7	115,3	5 496,6
-74,1	-305,9	-15,2	-7,7	-526,7
-110,8	-184,0	-29,2	-19,8	-1 144,2
421,8	836,8	108,3	87,8	3 825,7
-81,2	-269,0	-17,5	-14,7	-1 403,6
340,6	567,8	90,8	73,1	2 422,1
47,1	94,0	-7,8	0,1	-26,0
71,0	118,4	6,2	3,4	1 089,1
-5,7	-0,2	-	-	-157,9
453,0	780,0	89,2	76,6	3 327,3
-11,3	-29,1	-4,9	0,3	-218,5
56,1	142,9	11,2	0,8	633,9
0,8	-	-	-	11,2
498,7	893,8	95,6	77,6	3 754,0

### 3. Tuloslaskelma Resultaträkning Income statement

1 000 000 mk	52A Vähittäiskauppa erkoistumattomissa myymälöissä Detailhandel med brett sortiment	52B Eiintarvikkeiden juomien ja tupakan vähittäiskauppa Detailhandel med livsmedel o. drycker och tobak	52C Lääkk., sairaanhoitot, sekä kosmet. ja hyg. tuott. vähittäiskauppa Detailh. med läkem. sjukvårdsart. o. kos- metika o. hygienart.
<b>Lilkevaihto</b>			
<b>Omsättning</b>	66 109,3	3 030,3	5 745,0
Valmisteverastojen muutos (lisäys +, vähennys-) Förändring i produktlager (ökning +, minskning -)	-	-	-
Valmistus omaan käyttöön Tillverkning för eget bruk	-	-	-
Liiketoiminnan muut tuotot Rörelsens övriga intäkter	820,9	9,5	59,8
<b>Muuttuvat kulut:</b>			
<b>Rörliga kostnader:</b>			
Ostot tilikauden aikana Inköp under räkenskapsperioden	-51 916,4	-1 923,6	-3 660,5
Varastojen muutos (lisäys +, vähennys-) Förändring i lager (ökning +, minskning -)	-88,0	-13,7	17,3
Ulkopuoliset palvelut Tjänster av utomstående	-1,5	-2,6	-0,1
Palkat Löner	-4,9	-6,3	-
Muut henkilöstökulut Övriga personalkostnader	-1,4	-1,9	-
Muut muuttuvat kulut Övriga rörliga kostnader	-98,8	-56,3	-6,0
Muuttuvat kulut yhteensä Rörliga kostnader sammanlagt	-52 111,0	-2 004,2	-3 649,4
<b>Myyntikate</b>			
<b>Försäljningsbidrag</b>	14 819,1	1 035,5	2 155,4
<b>Kiinteät kulut:</b>			
<b>Fasta kostnader:</b>			
Palkat Löner	-4 768,4	-306,0	-689,5
Muut henkilöstökulut Övriga personalkostnader	-1 574,4	-124,1	-182,2
Leasing-vuokrat Leasinghyror	-34,1	-3,2	-10,1
Muut vuokrat Övriga hyror	-2 118,8	-118,4	-104,1
Muut kiinteät kulut Övriga fasta kostnader	-3 098,9	-181,7	-510,7
Kiinteät kulut yhteensä Fasta kostnader sammanlagt	-11 594,6	-733,4	-1 496,6
<b>Käyttökate</b>			
<b>Driftsbidrag</b>	3 224,5	302,2	658,8
Poistot Avskrivningar	-929,8	-45,4	-46,0
<b>Liiketulos</b>			
<b>Rörelseresultat</b>	2 294,7	256,8	612,7

Vähittäiskauppa  
Detaljhandel  
Retail trade

52D Tekstiilien, vaatteiden ja jalkineiden vähittäiskauppa Detaljhandel med textiler, kläder och skodon	52E Muiden uusien tavaroiden vähittäiskauppa Detaljhandel med övriga nya varor	52F Käytettyjen tavaroiden ja muu vähittäiskauppa  Detaljhandel med begagnade varor och övrig detaljhandel	52G Henkilökohtaisten esi- neiden ja kotitalous- esineiden korjaus Reparation av hushålls- artiklar och personliga artiklar	52A-52G Vähittäiskauppa yhteensä  Detaljhandel totalt
6 660,9	19 481,1	1 653,7	698,2	103 378,5
-	2,3	-	-	2,3
0,1	0,3	-	-	0,4
71,0	118,4	6,2	3,4	1 089,1
-4 058,0	-13 625,7	-957,4	-313,6	-76 455,2
46,4	-41,1	23,2	-0,4	-56,3
-6,3	-10,5	-7,1	-1,7	-29,8
-2,7	-60,7	-1,5	-20,4	-96,5
-	-15,9	-0,1	-5,4	-24,7
-23,7	-39,2	-11,7	-2,0	-237,7
-4 044,4	-13 793,1	-954,5	-343,4	-76 900,1
2 687,6	5 808,9	705,3	358,3	27 570,2
-726,4	-1 766,0	-127,3	-100,5	-8 484,1
-238,5	-583,8	-41,6	-39,2	-2 783,8
-1,1	-17,4	-0,5	-1,8	-68,3
-512,6	-700,6	-32,5	-28,1	-3 615,1
-531,3	-1 296,1	-344,5	-69,9	-6 033,1
-2 009,9	-4 363,9	-546,5	-239,5	-20 984,4
677,6	1 445,0	158,9	118,7	6 585,8
-81,2	-269,0	-17,5	-14,7	-1 403,6
596,5	1 176,0	141,4	104,0	5 182,2

### 3. Tuloslaskelma Resultaträkning Income statement

	52A Vähittäiskauppa erikoistumattomissa myymälöissä Detailhandel med brett sortiment	52B Elintarvikkeiden juomien ja tupakan vähittäiskauppa Detailhandel med livsmedel o. drycker och tobak	52C Lääkk., sairaanhoitot, sekä kosmet. ja hyg. tuott. vähittäiskauppa Detailh. med läkem. sjukvårdsart. o. kos- metika o. hygienart.
1 000 000 mk			
<b>Rahoitustuotot ja -kulut:</b>			
<b>Finansiella intäkter och kostnader:</b>			
Osinkotuotot			
Dividendintäkter	64,3	0,0	0,0
Korkotuotot			
Ränteintäkter	734,0	34,9	10,2
Muut rahoitustuotot			
Övriga finansiella intäkter	131,9	0,3	0,5
Korkokulut			
Räntekostnader	-935,1	-20,2	-13,7
Muut rahoituskulut			
Övriga finansiella kostnader	-126,8	-1,4	-0,9
Kurssierot			
Kursdifferenser	-2,5	0,6	0,0
Poistot sijoituksista			
Avskrivningar på placeringar	-113,8	-38,1	-0,1
<b>Rahoitustuotot ja -kulut yhteensä</b>			
<b>Finansiella intäkter och kostnader sammanlagt</b>	<b>-248,0</b>	<b>-24,0</b>	<b>-4,0</b>
<b>Tulos ennen satunnaisia eriä, varauksia ja veroja</b>			
<b>Resultat före extraordinära poster, reserv. och skatter</b>	<b>2 046,7</b>	<b>232,8</b>	<b>608,8</b>
<b>Satunnaiset tuotot ja kulut:</b>			
<b>Extraordinära intäkter och kostnader:</b>			
Saadut konserniavustukset			
Erhållna koncernbidrag	211,6	1,3	-
Muut satunnaiset tuotot			
Övriga extraordinära intäkter	416,0	5,9	1,7
Maksetut konserniavustukset			
Betalda koncernbidrag	-253,5	-69,2	-10,6
Muut satunnaiset kulut			
Övriga extraordinära kostnader	-434,8	-23,0	-4,8
<b>Satunnaiset tuotot ja kulut yhteensä</b>			
<b>Extraordinära intäkter och kostnader sammanlagt</b>	<b>-60,7</b>	<b>-85,0</b>	<b>-13,7</b>
<b>Tulos ennen varauksia ja veroja</b>			
<b>Resultat före reserveringar och skatter</b>	<b>1 986,0</b>	<b>147,8</b>	<b>595,1</b>
Poistoeron muutos (lisäys -, vähennys +)			
Förändring av avskrivningsdifferens (ökning -, minskning +)	-171,0	0,4	-2,9
Varausten muutos (lisäys -, vähennys +)			
Förändring av reserveringar (ökning -, minskning +)	399,5	24,2	-0,7
<b>Välittömät verot:</b>			
<b>Direkta skatter:</b>			
Välittömät verot/veronpalautukset			
Direkta skatter/skatteåterbäring	-465,2	-38,3	-296,9
Omasta pääomasta katetut verot			
Skatter täckta med eget kapital	10,4	-	-
Veronpalautusten siirrot omaan pääomaan			
Överföring av skatteåterbäring mot eget kapital	-	-	-
<b>Välittömät verot yhteensä</b>			
<b>Direkta skatter sammanlagt</b>	<b>-454,8</b>	<b>-38,3</b>	<b>-296,9</b>
<b>Tilikauden tulos</b>			
<b>Räkenskapsperiodens resultat</b>	<b>1 759,7</b>	<b>134,0</b>	<b>294,6</b>

Vähittäiskauppa  
 Detaljhandel  
 Retail trade

52D Tekstiilien, vaatteiden ja jalkineiden vähittäiskauppa Detaljhandel med textiler, kläder och skodon	52E Muiden uusien tavaroiden vähittäiskauppa Detaljhandel med övriga nya varor	52F Käytettyjen tavaroiden ja muu vähittäiskauppa  Detaljhandel med begagnade varor och övrig detaljhandel	52G Henkilökohtaisten esi- neiden ja kotitalous- esineiden korjaus Reparation av hushålls- artiklar och personliga artiklar	52A-52G Vähittäiskauppa yhteensä  Detaljhandel totalt
5,6	14,4	0,1	0,0	84,5
20,6	38,2	9,6	0,8	848,3
7,6	22,4	0,4	0,3	163,4
-96,2	-327,7	-23,0	-6,0	-1 422,0
-11,7	-47,1	-1,5	-1,5	-190,9
0,1	-6,1	-0,8	-1,4	-10,0
-5,7	-0,2	-	-	-157,9
-79,7	-306,1	-15,2	-7,7	-684,7
516,7	869,9	126,2	96,3	4 497,5
10,8	41,5	0,3	-	265,4
46,3	99,9	1,8	0,5	572,1
-4,6	-32,4	-7,2	-0,2	-377,7
-5,4	-15,0	-2,6	-0,3	-485,9
47,1	94,0	-7,8	0,1	-26,0
563,8	964,0	118,4	96,4	4 471,5
-11,3	-29,1	-4,9	0,3	-218,5
56,1	142,9	11,2	0,8	633,9
-110,8	-184,0	-29,2	-19,8	-1 144,2
0,8	-	-	-	11,2
-0,0	-	-	-	-0,0
-109,9	-184,0	-29,2	-19,8	-1 133,0
498,7	893,8	95,6	77,6	3 754,0

4. Tase  
Balans  
Balance sheet

	52A Vähittäiskauppa erikoistumattomissa myymälöissä Detailhandel med brett sortiment	52B Elintarvikkeiden juomien ja tupakan vähittäiskauppa Detailhandel med livsmedel o. drycker och tobak	52C Lääkk., sairaanhoito- sekä kosmet. ja hyg. tuott. vähittäiskauppa Detailh. med läkem. sjukvårdsart. o. kos- metika o. hygienart.
1 000 000 mk			
<b>Vastaavaa</b>			
<b>Aktiva</b>			
Käyttöomaisuus ja muut pitkäaikaiset sijoitukset: Anläggningstillgångar och övriga långfristiga placeringar:			
Aineettomat hyödykkeet Immateriella tillgångar	443,7	15,4	19,5
Aineelliset hyödykkeet: Materiella tillgångar:			
Maa- ja vesialueet Jord- och vattenområden	858,8	1,6	1,5
Rakennukset ja rakennelmat Byggnader och konstruktioner	3 931,0	14,7	19,0
Koneet ja kalusto Maskiner och inventarier	2 377,8	157,7	89,7
Muut aineelliset hyödykkeet Övriga materiella tillgångar	24,8	3,6	13,8
Ennakkomaksut ja keskenäiset hankinnat Förskottsbetalningar och pågående anskaffningar	76,8	0,0	4,6
Aineelliset hyödykkeet yhteensä Materiella tillgångar sammanlagt	7 269,1	177,6	128,6
Käyttöomaisuusarvopaperit ja muut pitkäaikaiset sijoitukset: Värdepapper ingående i anläggningstillgångar och övriga långfristiga placeringar:			
Osakkeet ja osuudet Aktier och andelar	5 743,8	207,2	134,5
Lainasaamiset Lånefordringar	3 472,6	0,6	-
Muut sijoitukset Övriga placeringar	20,2	-	1,6
Käyttöomaisuusarvopaperit ja muut pitkäaikaiset sijoitukset yhteensä Värdepapper ingående i anläggningstillgångar och övriga långfristiga placeringar sammanlagt	9 236,6	207,8	136,1
Arvostuserät Värderingsposter	10,5	21,9	-
Vaihto- ja rahoitusomaisuus: Omsättning- och finansieringstillgångar: Vaihto-omaisuus: Omsättningstillgångar:	5 093,4	191,1	483,8
Saamiset: Fordringar:			
Myyntisaamiset Försäljningsfordringar	2 281,3	74,0	105,7
Lainasaamiset Lånefordringar	1 727,2	14,0	16,2
Siirtosaamiset Resultatregleringar	977,6	10,6	34,6
Muut saamiset Övriga fordringar	410,4	466,1	0,8
Saamiset yhteensä Fordringar sammanlagt	5 396,5	564,6	157,2

Vähittäiskauppa  
 Detaljhandel  
 Retail trade

52D Tekstiilien, vaatteiden ja jalkineiden vähittäiskauppa Detaljhandel med textiler, kläder och skodon	52E Muiden uusien tavaroiden vähittäiskauppa Detaljhandel med övriga nya varor	52F Käytettyjen tavaroiden ja muu vähittäiskauppa  Detaljhandel med begagnade varor och övrig detaljhandel	52G Henkilökohtaisten esi- neiden ja kotitalous- esineiden korjaus Reparation av hushålls- artiklar och personliga artiklar	52A-52G Vähittäiskauppa yhteensä  Detaljhandel totalt
59,5	172,5	11,0	1,1	722,6
31,9	103,2	70,1	2,2	1 069,3
170,8	738,4	37,7	11,9	4 923,5
190,9	530,7	24,0	34,6	3 405,4
2,3	21,0	0,2	0,3	66,0
1,2	0,9	0,0	-	83,5
397,1	1 394,2	132,0	49,1	9 547,8
423,5	971,5	14,0	20,2	7 514,5
-	75,3	-	0,8	3 549,3
6,2	4,0	0,0	0,0	32,0
429,6	1 050,8	14,0	21,0	11 095,9
-	20,5	-	-	52,9
2 059,7	4 262,1	150,5	75,3	12 315,9
155,8	923,9	493,3	31,2	4 065,3
204,1	226,9	1,1	1,5	2 191,0
83,9	184,8	15,6	5,0	1 312,0
30,2	108,3	7,2	0,8	1 023,6
474,0	1 443,8	517,3	38,5	8 591,9

4. Tase  
Balans  
Balance sheet

	52A	52B	52C
1 000 000 mk	Vähittäiskauppa erikoistumattomissa myymälöissä Detailhandel med brett sortiment	Elintarvikkeiden juomien ja tupakan vähittäiskauppa Detailhandel med livsmedel o. drycker och tobak	Lääkk., sairaanhoitot, sekä kosmet. ja hyg. tuott. vähittäiskauppa Detailh. med läkem, sjukvårdsart. o. kos- metika o. hygienart.
Rahoitusomaisuusarvopaperit: Värdepapper ingående i finansieringstillgångarna:			
Osakkeet ja osuudet Aktier och andelar	31,3	0,2	-
Muut arvopaperit Övriga värdepapper	2 708,7	0,0	12,1
Rahoitusomaisuusarvopaperit yhteensä Värdepapper ingående i finansieringstillgångarna sammanl.	2 740,1	0,3	12,1
Rahat ja pankkisaamiset Kassa och banktillgodohavanden	3 170,2	219,8	351,8
<b>Vastaavaa yhteensä Aktiva sammanlagt</b>	<b>33 359,9</b>	<b>1 398,6</b>	<b>1 289,1</b>
<b>Vastattavaa Passiva</b>			
Oma pääoma: Eget kapital:			
Osake-, osuus- ja muu niitä vastaava pääoma Aktie-, andels- och annat motsvarande kapital	1 217,2	70,4	4,1
Osakeanti (rekisteröimätön osakepääoma) Aktieemission (registrerat aktiekapital)	4,0	-	-
Vararahasto Reservfond	1 047,6	91,2	7,8
Arvonkorotusrahoisto Värdförhöjningsfond	716,2	-	-
Muu oma pääoma Övrigt eget kapital	2 309,2	-44,7	-316,9
Tilikauden tulos Räkenskapsperiodens resultat	1 759,7	134,0	294,6
Oma pääoma yhteensä Eget kapital sammanlagt	7 053,9	250,9	-10,4
Varaukset: Reserveringar:			
Kertynyt poistoero Ackumulerad avskrivningsdifferens	1 663,9	58,0	3,5
Investointivaraukset Investeringsreserveringar	50,8	0,2	38,6
Muut varaukset Övriga reserveringar	1 021,6	16,4	262,6
Vapaaehtoiset varaukset yhteensä Frivilliga reserveringar sammanlagt	2 736,3	74,6	304,8
Pakolliset varaukset Obligatoriska reserveringar	138,1	-	-
Arvostuserät Värderingsposter	4,7	0,4	-
Pääomalaina/Vakautettu laina Kapitallån/Konsoliderat lån	1 140,1	-	-

Vähittäiskauppa  
 Detaljhandel  
 Retail trade

52D Tekstiilien, vaatteiden ja jalkineiden vähittäiskauppa Detaljhandel med textiler, kläder och skodon	52E Muiden uusien tavaroiden vähittäiskauppa Detaljhandel med övriga nya varor	52F Käytettyjen tavaroiden ja muu vähittäiskauppa Detaljhandel med begagnade varor och övrig detaljhandel	52G Henkilökohtaisten esi- neiden ja kotitalous- esineiden korjaus Reparation av hushålls- artiklar och personliga artiklar	52A-52G Vähittäiskauppa yhteensä Detaljhandel totalt
0,8	7,5	0,0	-	39,9
29,4	3,8	0,1	-	2 754,2
30,2	11,4	0,1	-	2 794,1
341,5	848,7	65,2	67,2	5 064,5
3 791,6	9 204,0	890,2	252,4	50 185,7
126,7	335,2	76,0	12,3	1 841,8
-	0,7	-	-	4,6
46,6	91,2	16,8	0,2	1 301,5
6,4	36,0	-	-	758,7
456,7	182,2	61,2	-12,2	2 635,5
498,7	893,8	95,6	77,6	3 754,0
1 135,1	1 539,1	249,6	77,9	10 296,0
64,9	120,9	55,9	0,3	1 967,4
41,2	46,8	7,8	0,1	185,4
253,7	630,1	35,5	18,1	2 237,9
359,8	797,8	99,1	18,4	4 390,7
-	5,9	-	-	144,0
3,7	-	-	-	8,8
5,6	232,7	2,1	0,2	1 380,6

4. Tase  
Balans  
Balance sheet

	52A	52B	52C
1 000 000 mk	Vähittäiskauppa erikoistumattomissa myymälöissä Detailhandel med brett sortiment	Elintarvikkeiden juomien ja tupakan vähittäiskauppa Detailhandel med livsmedel o. drycker och tobak	Lääkk., sairaanhoitot. sekä kosmet. ja hyg. tuott. vähittäiskauppa Detailh. med läkem. sjukvårdsart. o. kos- metika o. hygienart.
Vieras pääoma: Främmande kapital:			
Pitkäaikainen: Långfristigt:			
Joukkovelkakirjalainat Masskuldebrevslån	58,3	-	-
Vaihtovelkakirjalainat Lån mot konvertibla skuldebrev	-	-	-
Lainat rahoituslaitoksilta Lån från penninginrättningar	3 420,5	47,9	101,4
Eläkelainat Pensionslån	2 547,1	3,1	1,1
Saadut ennakot Erhållna förskott	-	-	-
Ostovelat Leverantörskulder	-	1,5	4,4
Muut pitkäaikaiset velat Övriga långfristiga skulder	4 160,1	29,9	6,0
Pitkäaikainen vieras pääoma yhteensä Långfristigt främmande kapital sammanlagt	10 186,0	82,4	113,0
Lyhytaikainen: Kortfristigt:			
Lainat rahoituslaitoksilta Lån från penninginrättningar	706,0	2,6	17,6
Eläkelainat Pensionslån	237,0	0,4	-
Saadut ennakot Erhållna förskott	98,5	0,1	0,0
Ostovelat Leverantörskulder	4 666,2	203,4	204,5
Rahoitusvekselit Finansieringsväxlar	-	2,4	-
Siirtovelat Resultatregleringar	2 289,1	754,1	550,7
Muut lyhytaikaiset velat Övriga kortfristiga skulder	4 104,1	27,2	108,9
Lyhytaikainen vieras pääoma yhteensä Kortfristigt främmande kapital sammanlagt	12 100,9	990,2	881,7
<b>Vastattavaa yhteensä Passiva sammanlagt</b>	<b>33 359,9</b>	<b>1 398,6</b>	<b>1 289,1</b>
Korollinen vieras pääoma Räntebelagt främmande kapital	14 250,6	97,4	143,5

Vähittäiskauppa  
 Detaljhandel  
 Retail trade

52D Tekstiilien, vaatteiden ja jalkineiden vähittäiskauppa Detaljhandel med textiler, kläder och skodon	52E Muiden uusien tavaroiden vähittäiskauppa Detaljhandel med övriga nya varor	52F Käytettyjen tavaroiden ja muu vähittäiskauppa Detaljhandel med begagnade varor och övrig detaljhandel	52G Henkilökohtaisten esi- neiden ja kotitalous- esineiden korjaus Reparation av hushålls- artiklar och personliga artiklar	52A-52G Vähittäiskauppa yhteensä Detaljhandel totalt
-	-	-	-	58,3
-	7,1	-	-	7,1
547,8	1 949,6	56,0	49,9	6 173,2
167,5	397,6	32,8	5,1	3 154,4
-	-	-	-	-
20,1	-	-	-	26,0
187,0	292,9	28,5	9,4	4 713,8
922,4	2 647,2	117,3	64,4	14 132,7
-	-	-	-	-
38,5	231,1	28,2	2,6	1 026,7
6,1	17,1	2,3	0,6	263,5
0,0	5,9	-	0,1	104,6
640,1	2 142,3	144,4	28,1	8 029,2
7,8	6,7	-	1,2	18,2
325,4	783,9	82,5	36,3	4 822,1
347,1	794,2	164,7	22,6	5 568,7
1 365,1	3 981,3	422,2	91,5	19 833,0
3 791,6	9 204,0	890,2	252,4	50 185,7
-	-	-	-	-
1 108,2	3 359,7	281,5	70,6	19 311,4

5. Käyttöomaisuus  
Anläggningstillgångar  
Fixed assets

	52A Vähittäiskauppa erikoistumattomissa myymälöissä Detailjhandel med brett sortiment	52B Elintarvikkeiden juomien ja tupakan vähittäiskauppa Detailjhandel med livsmedel o. drycker och tobak	52C Lääkk., sairaanhoitot, sekä kosmet. ja hyg. tuott. vähittäiskauppa Detailj. med läkem. sjukvårdsart. o. kos- metika o. hygienart.
1 000 000 mk			
<b>Aineelliset hyödykkeet yhteensä</b>			
<b>Materiella tillgångar sammanlagt</b>			
Käyttöomaisuus tilikauden alussa ilman arvonorotuksia Anläggningstillgångar vid rp:s början utan värdeförhöjningar	6 404,2	185,0	119,1
Edellisten tilikausien arvonorotukset Värdeförhöjningar under tidigare räkenskapsperioder	1 081,4	0,2	-
Käyttöomaisuus tilikauden alussa Anläggningstillgångar vid räkenskapsperiodens början	7 485,6	185,2	119,1
Lisäykset (hankintameno) Ökningar (anskaffningsutgift)	1 750,5	70,8	60,9
Katettu varauksilla, investointiavustuksilla yms. Täckta med reserveringar, investeringsbidrag o.d.	-9,9	-0,2	-0,5
Vähennykset (luovutushinta, muu vastike) Minskningar (överlåtelsepris, övrigt vederlag)	-793,8	-36,0	-10,2
Myyntivoitto/-tappio tai vastaava Försäljningsvinst/-förlust eller dylik	17,8	0,3	-
Poistot Avskrivningar	-833,8	-42,5	-40,7
Arvonalennukset/romutuspoistot Värdesänkningar/hedskrottningsavskrivningar	-64,4	-	-
Arvonorotukset/peruutukset tilikauden aikana Värdeförhöjningar/annulering under räkenskapsperioden	-282,9	-	-
Käyttöomaisuus tilikauden lopussa Anläggningstillgångar vid räkenskapsperiodens slut	7 269,1	177,6	128,6
<b>Käyttöomaisuus ja muut pitkäaikaiset sijoitukset yhteensä</b>			
<b>Anläggningstillgångar o. övr. långfristiga placeringar sammanlagt</b>			
Käyttöomaisuus tilikauden alussa ilman arvonorotuksia Anläggningstillgångar vid rp:s början utan värdeförhöjningar	15 522,2	436,0	278,5
Edellisten tilikausien arvonorotukset Värdeförhöjningar under tidigare räkenskapsperioder	1 249,4	0,2	-
Käyttöomaisuus tilikauden alussa Anläggningstillgångar vid räkenskapsperiodens början	16 771,6	436,2	278,5
Lisäykset (hankintameno) Ökningar (anskaffningsutgift)	3 202,5	84,1	74,5
Katettu varauksilla, investointiavustuksilla yms. Täckta med reserveringar, investeringsbidrag o.d.	-10,9	-0,2	-0,5
Vähennykset (luovutushinta, muu vastike) Minskningar (överlåtelsepris, övrigt vederlag)	-1 404,8	-36,0	-17,7
Myyntivoitto/-tappio tai vastaava Försäljningsvinst/-förlust eller dylik	92,6	0,3	-4,5
Poistot Avskrivningar	-1 043,6	-83,5	-46,0
Arvonalennukset/romutuspoistot Värdesänkningar/hedskrottningsavskrivningar	-291,1	-	-0,1
Arvonorotukset/peruutukset tilikauden aikana Värdeförhöjningar/annulering under räkenskapsperioden	-366,9	-	-
Käyttöomaisuus tilikauden lopussa Anläggningstillgångar vid räkenskapsperiodens slut	16 949,4	400,9	284,1

Vähittäiskauppa  
 Detailhandel  
 Retail trade

52D Tekstiilien, vaatteiden ja jalkineiden vähittäiskauppa Detailhandel med textilier, kläder och skodon	52E Muiden uusien tavaroiden vähittäiskauppa Detailhandel med övriga nya varor	52F Käytettyjen tavaroiden ja muu vähittäiskauppa Detailhandel med begagnade varor och övrig detaljhandel	52G Henkilökohtaisten esi- neiden ja kotitalous- esineiden korjaus Reparation av hushålls- artiklar och personliga artiklar	52A-52G Vähittäiskauppa yhteensä Detailhandel totalt
379,4	1 315,2	134,0	42,7	8 579,7
24,6	49,7	-	-	1 155,9
404,0	1 364,9	134,0	42,7	9 735,7
92,4	304,3	13,7	30,3	2 322,8
-8,0	-3,3	-	-1,3	-23,1
-22,8	-57,6	-0,8	-8,3	-929,5
0,6	8,7	0,1	-0,0	27,4
-65,0	-222,7	-15,0	-14,2	-1 234,0
-	-0,1	-	-	-64,5
-4,0	-	-	-	-286,9
397,1	1 394,2	132,0	49,1	9 547,8
841,6	2 456,3	155,6	64,8	19 755,0
24,6	49,7	-	-	1 323,9
866,1	2 506,1	155,6	64,8	21 078,9
160,6	457,2	19,8	30,9	4 029,6
-14,2	-7,3	-	-1,3	-34,4
-38,6	-78,9	-1,0	-8,4	1 585,4
2,6	9,9	0,1	-0,0	100,9
-86,3	-269,0	-17,5	-14,7	-1 560,7
-	-0,4	-	-	-291,6
-4,0	-	-	-	-371,0
886,2	2 617,5	157,0	71,3	21 366,3

1. Tunnuslukuja ja muita eriä  
Nyckeltal och övriga poster  
Key ratios and other items

	501 Moottoriajoneuv- osien ja varus- teiden kauppa Handel med motorf. reservd. och tillbehör	502 Moottoriajo- neuvojen huolto ja korjaus Underhåll och reparation av motorfordon	505 Polttoaineiden vähittäiskauppa Detailhandel med drivmedel	50 Moottoriajoneu- vojen kauppa yhteensä Handel med motorfordon totalt
<b>Laajuus</b> <b>Omfattning</b>				
Liikevaihto Omsättning, milj. mk	21 502,7	19 310,9	8 351,1	49 164,7
Jalostusarvo Förädlingsvärde, milj. mk	2 809,2	3 406,6	1 083,7	7 299,4
Henkilöstö Personal	10 072	14 123	6 486	30 681
<b>Tehokkuus</b> <b>Effektivitet</b>				
Liikevaihto / henkilöstö Omsättning / personal, 1000 mk	2 134,9	1 367,3	1 287,6	1 602,4
Palkat / henkilöstö Löner / personal, 1000 mk	105,0	110,0	70,9	100,1
Palkat ja muut henkilöstökulut / henkilöstö Löner och övriga personalkostnader / personal, 1000 mk	138,1	146,1	92,5	132,2
Jalostusarvo / henkilöstö Förädlingsvärde / personal, 1000 mk	278,9	241,2	167,1	237,9
<b>Kannattavuus</b> <b>Lönsamhet</b>				
Myyntikate-% Försäljningsbidrag i %	17,3	18,9	15,8	17,7
Käyttökate-% Driftsbidrag i %	5,4	5,4	3,9	5,2
Rahoitustulos-% Finansieringsresultat i %	4,2	4,2	2,8	4,0
Nettotulos-% Nettoresultat i %	3,2	2,5	1,8	2,7
Kokonaistulos-% Totalresultat i %	2,9	2,5	2,4	2,7
<b>Rahoitus</b> <b>Finansiering</b>				
Nettokorot / liikevaihto Räntor (netto) / omsättning, %	-0,0	-0,7	-0,7	-0,4
Kokonaisvelat /. ennakkomaksut / liikevaihto Skulder totalt /. förskottsbetalningar / omsättning, %	22,8	25,0	15,7	22,5
Omavaraisuusaste Soliditet	49,0	34,2	11,9	40,1
Quick ratio	1,2	0,9	0,8	1,0

2. Oikaistu tuloslaskelma  
Korrigerad resultaträkning  
Adjusted Income Statement

Autokauppa  
Bilhandel  
Automobile trade

	501	502	505	50
	Moottorijoneuvosien ja varusteiden kauppa Handel med motorf. reservd. och tillbehör	Moottorijoneuvojen huolto ja korjaus Underhåll och reparation av motorfordon	Polttoaineiden vähittäiskauppa Detailhandel med drivmedel	Moottorijoneuvojen kauppa yhteensä Handel med motorfordon totalt
1 000 000 mk				
<b>Liikevaihto</b>				
<b>Omsättning</b>	21 502,7	19 310,9	8 351,1	49 164,7
Toimintakulut				
Driftskostnader	-20 139,4	-18 436,5	-8 023,7	-46 599,6
Varaston muutos (lisäys +, vähennys -)				
Förändring i lager (ökning +, minskning -)	-192,1	177,8	1,9	-12,4
<b>Käyttökate</b>				
<b>Driftsbidrag</b>	1 171,3	1 052,2	329,2	2 552,8
Rahoitustuotot ja -kulut				
Finansieringsintäkter och -kostnader	3,3	-105,0	-64,4	-166,1
Oman pääoman kirjauksilla oikaistut verot				
Skatter som korrigerats genom bokföring från/mot eget kapital	-273,1	-138,7	-27,1	-438,9
<b>Rahoitustulos</b>				
<b>Finansieringsresultat</b>	901,5	808,5	237,8	1 947,7
Poistot				
Avskrivningar	-220,4	-324,9	-87,0	-632,3
<b>Nettotulos</b>				
<b>Nettoresultat</b>	681,0	483,7	150,8	1 315,5
Muut tuotot ja kulut				
Övriga intäkter och kostnader	-150,0	-71,9	10,1	-211,8
Liiketoiminnan muut tuotot				
Rörelsens övriga intäkter	104,0	73,5	39,7	217,2
Poistot sijoituksista				
Avskrivningar på placeringar	-5,9	-0,6	-0,0	-6,5
<b>Kokonaistulos</b>				
<b>Totalresultat</b>	629,2	484,6	200,6	1 314,4
Poistoeron muutos (lisäys -, vähennys +)				
Förändring av avskrivningsdifferens (ökning -, minskning +)	197,5	-43,3	-0,9	153,4
Varausten muutos (lisäys -, vähennys +)				
Förändring av reserveringar (ökning -, minskning +)	154,6	127,9	8,0	290,5
Oman pääoman verokirjaukset				
Skatter som bokförts från/mot eget kapital	-0,6	-0,2	-	-0,8
<b>Tilikauden tulos</b>				
<b>Räkenskapsperiodens resultat</b>	980,8	569,0	207,7	1 757,5

### 3. Tuloslaskelma Resultaträkning Income Statement

1 000 000 mk	501 Moottoriajoneuv- osien ja varus- teiden kauppa Handel med motorf. reservd. och tillbehör	502 Moottoriajo- neuvojen huolto ja korjaus Underhåll och reparation av motorfordon	505 Polttoaineiden vähittäiskauppa Detailhandel med drivmedel	50 Moottoriajoneu- vojen kauppa yhteensä Handel med motorfordon totalt
<b>Liikevaihto</b>				
<b>Omsättning</b>	21 502,7	19 310,9	8 351,1	49 164,7
Valmisteverastojen muutos (Lisäys +, vähennys -) Förändring i produktlager (ökning +, minskning -)	0,6	-0,5	-	0,1
Valmistus omaan käyttöön Tillverkning för eget bruk	-	0,1	0,5	0,6
Liiketoiminnan muut tuotot Rörelsens övriga intäkter	104,0	73,5	39,7	217,2
Muuttuvat kulut: Rörliga kostnader:				
Ostot tilikauden aikana Inköp under räkenskapsperioden	-17 345,3	-15 157,1	-6 980,2	-39 482,5
Varastojen muutos (Lisäys +, vähennys -) Förändring i lager (ökning +, minskning -)	-192,7	178,3	1,9	-12,5
Ulkopuoliset palvelut Tjänster av utomstående	-26,8	-47,6	-4,4	-78,9
Palkat Löner	-103,9	-443,2	-20,4	-567,5
Muut henkilöstökulut Övriga personalkostnader	-26,3	-124,8	-7,3	-158,3
Muut muuttuvat kulut Övriga rörliga kostnader	-82,7	-61,9	-23,8	-168,4
Muuttuvat kulut yhteensä Rörliga kostnader sammanlagt	-17 777,6	-15 656,3	-7 034,2	-40 468,1
<b>Myyntikate</b>				
<b>Försäljningsbidrag</b>	3 829,8	3 727,7	1 357,1	8 914,6
Kiinteät kulut: Fasta kostnader:				
Palkat Löner	-953,9	-1 110,1	-439,8	-2 503,7
Muut henkilöstökulut Övriga personalkostnader	-307,2	-385,9	-132,5	-825,6
Leasing-vuokrat Leasinghyror	-15,1	-9,7	-16,5	-41,3
Muut vuokrat Övriga hyror	-231,5	-280,7	-138,0	-650,1
Muut kiinteät kulut Övriga fasta kostnader	-1 046,8	-815,7	-261,3	-2 123,8
Kiinteät kulut yhteensä Fasta kostnader sammanlagt	-2 554,5	-2 602,0	-988,1	-6 144,6
<b>Käyttökate</b>				
<b>Driftsbidrag</b>	1 275,3	1 125,7	369,0	2 770,0
Poistot Avskrivningar	-220,4	-324,9	-87,0	-632,3
<b>Liiketulos</b>				
<b>Rörelseresultat</b>	1 054,9	800,8	282,0	2 137,7

	501	502	505	50
1 000 000 mk	Moottoriajoneuv- osien ja varus- teiden kauppa Handel med motorf. reservd. och tillbehör	Moottoriajo- neuvojen huolto ja korjaus Underhåll och reparation av motorfordon	Polttoaineiden vähittäiskauppa  Detaljhandel med drivmedel	Moottoriajoneu- vojen kauppa yhteensä Handel med motorfordon totalt
<b>Rahoitustuotot ja -kulut:</b> Finansiella intäkter och kostnader:				
Osinkotuotot Dividendintäkter	6,0	7,3	0,4	13,8
Korkotuotot Ränteutäkter	198,3	141,4	7,0	346,7
Muut rahoitustuotot Övriga finansiella intäkter	37,5	55,1	5,7	98,3
Korkokulut Räntekostnader	-202,8	-272,1	-67,2	-542,0
Muut rahoituskulut Övriga finansiella kostnader	-33,6	-35,1	-11,8	-80,5
Kurssierot Kursdifferenser	-2,2	-1,6	1,5	-2,4
Poistot sijoituksista Avskrivningar på placeringar	-5,9	-0,6	-0,0	-6,5
<b>Rahoitustuotot ja -kulut yhteensä</b> Finansiella intäkter och kostnader sammanlagt	-2,5	-105,6	-64,4	-172,5
<b>Tulos ennen satunnaisia erliä, varauksia ja veroja</b> <b>Resultat före extraordinära poster, reserv. och skatter</b>	1 052,4	695,2	217,6	1 965,2
<b>Satunnaiset tuotot ja kulut:</b> Extraordinära intäkter och kostnader:				
Saadut konserniavustukset Erhållna koncernbidrag	118,4	147,3	0,3	266,0
Muut satunnaiset tuotot Övriga extraordinära intäkter	94,4	12,2	18,6	125,2
Maksetut konserniavustukset Betalda koncernbidrag	-251,6	-200,8	-0,3	-452,6
Muut satunnaiset kulut Övriga extraordinära kostnader	-111,2	-30,6	-8,5	-150,4
<b>Satunnaiset tuotot ja kulut yhteensä</b> Extraordinära intäkter och kostnader sammanlagt	-150,0	-71,9	10,1	-211,8
<b>Tulos ennen varauksia ja veroja</b> <b>Resultat före reserveringar och skatter</b>	902,4	623,3	227,7	1 753,4
Poistoeron muutos (lisäys -, vähennys +) Förändring av avskrivningsdifferens (ökning -, minskning +)	197,5	-43,3	-0,9	153,4
Varausten muutos (lisäys -, vähennys +) Förändring av reserveringar (ökning -, minskning +)	154,6	127,9	8,0	290,5
<b>Välittömät verot:</b> Direkta skatter:				
Välittömät verot/veronpalautukset Direkta skatter/skatteåterbäring	-273,1	-138,7	-27,1	-438,9
Omasta pääomasta katetut verot Skatter täckta med eget kapital	-	-	-	-
Veronpalautusten siirrot omaan pääomaan Överföring av skatteåterbäring mot eget kapital	-0,6	-0,2	-	-0,8
<b>Välittömät verot yhteensä</b> Direkta skatter sammanlagt	-273,7	-138,9	-27,1	-439,7
<b>Tilikauden tulos</b> <b>Räkenskapsperiodens resultat</b>	980,8	569,0	207,7	1 757,5

4. Tase  
Balans  
Balance

1 000 000 mk	501 Moottoriajoneuv- osien ja varus- teiden kauppa Handel med motorf. reservd. och tillbehör	502 Moottoriajo- neuvojen huolto ja korjaus Underhåll och reparation av motorfordon	505 Polttoaineiden vähittäiskauppa Detailjhandel med drivmedel	50 Moottoriajoneu- vojen kauppa yhteensä Handel med motorfordon totalt
<b>Vastaavaa</b>				
<b>Aktiva</b>				
Käyttöomaisuus ja muut pitkäaikaiset sijoitukset Anläggningstillgångar och övriga långfristiga placeringar:				
Aineettomat hyödykkeet yhteensä: Immateriella tillgångar sammanlagt:	77,5	60,3	30,2	168,0
Aineelliset hyödykkeet: Materiella tillgångar				
Maa- ja vesialueet Jord- och vattenområden	141,2	205,8	49,1	396,1
Rakennukset ja rakennelmat Byggnader och konstruktioner	767,7	1 066,7	215,1	2 049,4
Koneet ja kalusto Maskiner och inventarier	442,2	835,3	182,8	1 460,4
Muut aineelliset hyödykkeet Övriga materiella tillgångar	9,3	24,3	5,4	39,0
Ennakkomaksut ja keskeneräiset hankinnat Förskottsbetalningar och pågående anskaffningar	5,0	5,6	-	10,5
Aineelliset hyödykkeet yhteensä Materiella tillgångar sammanlagt	1 365,4	2 137,6	452,4	3 955,4
Käyttöomaisuusarvopaperit ja muut pitkäaikaiset sijoitukset: Värdepapper ingående i anläggningstillgångar och övriga långfristiga placeringar:				
Osakkeet ja osuudet Aktier och andelar	462,9	359,9	74,2	896,9
Lainasaamiset Lånefordringar	133,7	44,8	0,5	179,0
Muut sijoitukset Övriga placeringar	0,5	6,5	-	7,1
Käyttöomaisuusarvopaperit ja muut pitkäaikaiset sijoitukset yhteensä Värdepapper ingående i anläggningstillgångar och övriga långfristiga placeringar sammanlagt	597,1	411,2	74,7	1 083,0
Arvostuserät Värderingsposter	1,5	5,7	13,1	20,3

Autokauppa  
Bilhandel  
Automobile trade

	501	502	505	50
	Moottoriajoneuv. osien ja varus- teiden kauppa Handel med motorf. reservd. och tillbehör	Moottoriajo- neuvojen huolto ja korjaus Underhåll och reparation av motorfordon	Polttoaineiden vähittäiskauppa Detailjhandel med drivmedel	Moottoriajoneu- vojen kauppa yhteensä Handel med motorfordon totalt
1 000 000 mk				
<b>Vaihto- ja rahoitusomaisuus:</b>				
<b>Omsättning- och finansieringstillgångar:</b>				
<b>Vaihto-omaisuus:</b>				
Omsättningstillgångar:	3 095,5	2 132,6	394,4	5 622,4
<b>Saamiset:</b>				
<b>Fordringar:</b>				
Myyntisaamiset				
Försäljningsfordringar	1 429,9	1 495,5	107,9	3 033,4
Lainasaamiset				
Lånefordringar	1 479,3	293,2	74,5	1 847,0
Siirtosaamiset				
Resultatregleringar	251,0	207,9	52,4	511,4
Muut saamiset				
Övriga fordringar	152,0	48,4	13,4	213,7
Saamiset yhteensä	3 312,2	2 045,0	248,2	5 605,5
Fordringar sammanlagt				
<b>Rahoitusomaisuusarvopaperit:</b>				
<b>Värdepapper ingående i finansieringstillgångarna:</b>				
Osakkeet ja osuudet				
Aktier och andelar	0,2	15,1	1,4	16,7
Muut arvopaperit				
Övriga värdepapper	312,8	79,8	0,7	393,3
Rahoitusomaisuusarvopaperit yhteensä				
Värdepapper ingående i finansieringstillgångarna sammanl.	313,0	94,9	2,1	410,0
<b>Rahat ja pankkisaamiset</b>				
Kassa och banktillgodohavanden	881,8	556,3	274,9	1 713,0
<b>Vastaavaa yhteensä</b>				
<b>Aktiva sammanlagt</b>	9 644,0	7 443,6	1 490,1	18 577,6

4. Tase  
Balans  
Balance

	501	502	505	50
1 000 000 mk	Moottoriajoneuv. osien ja varus- teiden kauppa Handel med motorf. reservd. och tillbehör	Moottoriajoneu- vojen huolto ja korjaus Underhåll och reparation av motorfordon	Polttoaineiden vähittäiskauppa Detaljhandel med drivmedel	Moottoriajoneu- vojen kauppa yhteensä Handel med motorfordon totalt
<b>Vastattavaa</b>				
<b>Passiva</b>				
Oma pääoma:				
Eget kapital:				
Osake-, osuus- ja muu niiltä vastaava pääoma Aktie-, andels- och annat motsvarande kapital	933,5	432,8	46,9	1 413,2
Osakeanti (rekisteröimätön osakepääoma) Aktieemission (oregistrerat aktiekapital)	74,8	0,0	-	74,8
Vararahasto Reservfond	65,2	139,8	0,1	205,2
Arvonkorotusrahassto Värdeförhöjningsfond	105,9	85,6	10,5	202,1
Muu oma pääoma Övrigt eget kapital	1 264,0	543,0	-270,5	1 536,5
Tilikauden tulos Räkenskapsperiodens resultat	980,8	569,0	207,7	1 757,5
Oma pääoma yhteensä Eget kapital sammanlagt	3 424,3	1 770,2	-5,3	5 189,2
<b>Varaukset:</b>				
<b>Reserveringar:</b>				
Kertynyt poistoero Ackumulerad avskrivningsdifferens	309,7	315,4	25,9	651,0
Investointivaraukset Investeringsreserveringar	96,3	12,7	15,4	124,4
Muut varaukset Övriga reserveringar	614,9	380,1	115,2	1 110,3
Vapaaehtoiset varaukset yhteensä Frivilliga reserveringar sammanlagt	1 020,9	708,2	156,6	1 885,7
<b>Pakolliset varaukset</b>				
Obligatoriska reserveringar	102,8	20,3	4,0	127,1
Arvostuserät Värderingsposter	43,3	-	6,6	49,9
Pääomalaina/Vakautettu laina Kapitallån/Konsoliderat lån	219,5	26,4	19,3	265,2

	501	502	505	50
	Moottoriajoneuv- osien ja varus- teiden kauppa Handel med motorf. reservd. och tillbehör	Moottoriajo- neuvojen huolto ja korjaus Underhåll och reparation av motorfordon	Polttoaineiden vähittäiskauppa Detailjhandel med drivmedel	Moottoriajoneu- vojen kauppa yhteensä Handel med motorfordon totalt
1 000 000 mk				
Vieras pääoma: Främmande kapital:				
Pitkäaikainen: Långfristigt:				
Joukkovelkakirjalainat Masskuldebrevslån	-	-	-	-
Vaihtovelkakirjalainat Lån mot konvertibla skuldebrev	10,5	-	0,1	10,6
Lainat rahoituslaitoksilta Lån från penninginrättningar	721,5	871,1	539,4	2 132,0
Eläkelainat Pensionslån	287,2	564,2	44,9	896,2
Saadut ennakot Erhållna förskott	0,0	25,8	-	25,9
Ostovelat Leverantörskulder	8,1	22,7	0,9	31,7
Muut pitkäaikaiset velat Övriga långfristiga skulder	135,0	357,7	91,3	584,1
Pitkäaikainen vieras pääoma yhteensä Långfristigt främmande kapital sammanlagt	1 162,3	1 841,6	676,6	3 680,5
Lyhytaikainen: Kortfristigt:				
Lainat rahoituslaitoksilta Lån från penninginrättningar	165,5	293,8	66,5	525,8
Eläkelainat Pensionslån	12,7	18,0	0,4	31,1
Saadut ennakot Erhållna förskott	26,5	83,4	0,5	110,4
Ostovelat Leverantörskulder	1 678,7	1 079,4	306,5	3 064,5
Rahoitusvekselit Finansieringsväxlar	92,0	100,0	6,3	198,4
Siirtovelat Resultatregleringar	1 034,7	663,0	170,6	1 868,2
Muut lyhytaikaiset velat Övriga kortfristiga skulder	660,9	839,3	81,4	1 581,6
Lyhytaikainen vieras pääoma yhteensä Kortfristigt främmande kapital sammanlagt	3 670,9	3 076,9	632,2	7 380,0
Vastattavaa yhteensä Passiva sammanlagt	9 644,0	7 443,6	1 490,1	18 577,6
Korollinen vieras pääoma Räntebelagt främmande kapital	1 826,2	2 892,9	792,4	5 511,5

5. Käyttöomaisuus  
Anläggningstillgångar  
Fixed Assets

	501	502	505	50
1 000 000 mk	Moottoriajoneuvosien ja varusteiden kauppa Handel med motorf. reservd. och tillbehör	Moottoriajoneuvojen huolto ja korjaus Underhåll och reparation av motorfordon	Polttoaineiden vähittäiskauppa Detailjhandel med drivmedel	Moottoriajoneuvojen kauppa yhteensä Handel med motorfordon totalt
<b>Aineelliset hyödykkeet yhteensä</b> <b>Materiella tillgångar sammanlagt</b>				
Käyttöomaisuus tilikauden alussa ilman arvonorotuksia Anläggningstillgångar vid r.p.s början utan värdeförhöjningar	1 712,6	2 060,9	450,3	4 223,7
Edellisten tilikausien arvonorotukset Värdeförhöjningar under tidigare räkenskapsperioder	204,9	113,8	17,3	336,1
Käyttöomaisuus tilikauden alussa Anläggningstillgångar vid räkenskapsperiodens början	1 917,5	2 174,7	467,6	4 559,8
Lisäykset (hankintameno) Ökningar (anskaffningsutgift)	362,4	600,2	107,4	1 070,0
Katettu varauksilla, investointiavustuksilla yms. Täckta med reserveringar, investeringsbidrag o.d.	-8,9	-2,2	-0,5	-11,6
Vähennykset (luovutushinta, muu vastike) Minskningar (överlåtelsepris, övrigt vederlag)	-658,9	-333,2	-40,5	-1 032,6
Myyntivoitto/-tappio tai vastaava Försäljningsvinst/-förlust eller dylik	33,1	18,8	1,1	53,1
Poistot Avskrivningar	-195,9	-310,2	-82,1	-588,2
Arvonalennukset/romutuspoistot Värdesänkningar/nedskrotningsavskrivningar	-2,7	-4,4	-0,0	-7,2
Arvonorotukset/peruutukset tilikauden aikana Värdeförhöjningar/annullering under räkenskapsper.	-81,3	-6,0	-0,6	-87,8
Käyttöomaisuus tilikauden lopussa Anläggningstillgångar vid räkenskapsperiodens slut	1 365,4	2 137,6	452,4	3 955,4
<b>Käyttöomaisuus ja muut pitkäaikaiset sijoitukset yht.</b> <b>Anlåggn.tillgångar o. övr. långfr. placeringar sammanl.</b>				
Käyttöomaisuus tilikauden alussa ilman arvonorotuksia Anläggningstillgångar vid r.p.s början utan värdeförhöjningar	2 582,3	2 478,2	558,3	5 618,8
Edellisten tilikausien arvonorotukset Värdeförhöjningar under tidigare räkenskapsperioder	215,9	113,8	17,3	347,0
Käyttöomaisuus tilikauden alussa Anläggningstillgångar vid räkenskapsperiodens början	2 798,2	2 592,1	575,6	5 965,8
Lisäykset (hankintameno) Ökningar (anskaffningsutgift)	427,6	690,6	110,9	1 229,1
Katettu varauksilla, investointiavustuksilla yms. Täckta med reserveringar, investeringsbidrag o.d.	-8,9	-2,2	-0,5	-11,6
Vähennykset (luovutushinta, muu vastike) Minskningar (överlåtelsepris, övrigt vederlag)	-854,1	-355,5	-41,9	-1 251,5
Myyntivoitto/-tappio tai vastaava Försäljningsvinst/-förlust eller dylik	48,1	19,5	0,9	68,5
Poistot Avskrivningar	-226,3	-325,0	-87,0	-638,3
Arvonalennukset/romutuspoistot Värdesänkningar/nedskrotningsavskrivningar	-52,3	-4,4	-0,0	-56,7
Arvonorotukset/peruutukset tilikauden aikana Värdeförhöjningar/annullering under räkenskapsper.	-92,2	-6,0	-0,6	-98,8
Käyttöomaisuus tilikauden lopussa Anläggningstillgångar vid räkenskapsperiodens slut	2 040,0	2 609,1	557,3	5 206,4



1. Tunnuslukuja ja muita eriä  
Nyckeltal och övriga poster  
Key ratios and other items

	550
Yli 50 henkilön yritykset Företag med över 50 anställda	Majoitus- ja ravitsemis-toiminta Hotell- och restaurang-verksamhet
<b>Laajuus</b>	
<b>Omfattning</b>	
Liikevaihto Omsättning, milj. mk	5 994,7
Jalostusarvo Förädlingsvärde, milj. mk	3 184,1
Henkilöstö Personal	14 475
<b>Tehokkuus</b>	
<b>Effektivitet</b>	
Liikevaihto / henkilöstö Omsättning / personal, 1000 mk	414,1
Palkat / henkilöstö Löner / personal, 1000 mk	111,5
Palkat ja muut henkilöstökulut / henkilöstö Löner och övriga personalkostnader / personal, 1000 mk	142,8
Jalostusarvo / henkilöstö Förädlingsvärde / personal, 1000 mk	220,0
<b>Kannattavuus</b>	
<b>Lönsamhet</b>	
Myyntikate-% Försäljningsbidrag i %	67,9
Käyttökate-% Driftsbidrag i %	7,9
Rahoitustulos-% Finansieringsresultat i %	5,0
Nettotulos-% Nettoresultat i %	-0,6
Kokonaistulos-% Totalresultat i %	5,3
<b>Rahoitus</b>	
<b>Finansiering</b>	
Nettokorot / liikevaihto Räntor (netto) / omsättning, %	-2,2
Kokonaisvelat /. ennakkomaksut / liikevaihto Skulder totalt /. förskottsbetalningar / omsättning, %	60,6
Omavaraisuusaste Soliditet	38,7
Quick ratio	1,1

2. Oikaistu tuloslaskelma  
Korrigerad resultaträkning  
Adjusted income statement

Majoitus- ja ravitsemistoiminta  
Hotell- och restaurangverksamhet  
Hotels and restaurants

	550
Yli 50 henkilön yritykset Företag med över 50 anställda	Majoitus- ja ravitsemistoiminta Hotell- och restaurangverksamhet
1 000 000 mk	
<b>Lilkevalhto</b>	
<b>Omsättning</b>	5 994,7
Toimintakulut Driftskostnader	-5 510,0
Varaston muutos (lisäys +, vähennys -) Förändring i lager (ökning +, minskning -)	-9,5
<b>Käyttökate</b>	
<b>Driftsbidrag</b>	475,1
Rahoitustuotot ja -kulut Finansieringsintäkter och -kostnader	-136,5
Oman pääoman kirjauksilla oikaistut verot Skatter som korrigerats genom bokföring från / mot eget kapital	-36,2
<b>Rahoitustulos</b>	
<b>Finansieringsresultat</b>	302,3
Poistot Avskrivningar	-336,7
<b>Nettotulos</b>	
<b>Nettoresultat</b>	-34,4
Muut tuotot ja kulut Övriga intäkter och kostnader	259,3
Liiketoiminnan muut tuotot Rörelsens övriga intäkter	115,2
Poistot sijoituksista Avskrivningar på placeringar	-25,3
<b>Kokonaistulos</b>	
<b>Totalresultat</b>	314,8
Poistoeron muutos (lisäys -, vähennys +) Förändring av avskrivningsdifferens (ökning -, minskning +)	-62,9
Varausten muutos (lisäys -, vähennys +) Förändring av reserveringar (ökning -, minskning +)	-47,5
Oman pääoman verokirjaukset Skatter som bokförts från/mot eget kapital	-
<b>Tilikauden tulos</b>	
<b>Räkenskapsperiodens resultat</b>	204,5

### 3. Tuloslaskelma Resultaträkning Income statement

Yli 50 henkilön yritykset Företag med över 50 anställda	550 Majoitus- ja ravitsemis- toiminta Hotell- och restaurang- verksamhet
1 000 000 mk	
<b>Likevaihto</b> <b>Omsättning</b>	5 994,7
Valmisteverastojen muutos (lisäys +, vähennys -) Förändring i produktlager (ökning +, minskning -)	-
Valmistus omaan käyttöön Tillverkning för eget bruk	1,4
Liiketoiminnan muut tuotot Rörelsens övriga intäkter	115,2
<b>Muuttuvat kulut:</b> <b>Rörliga kostnader:</b>	
Ostot tilikauden aikana Inköp under räkenskapsperioden	-1 839,4
Varastojen muutos (lisäys +, vähennys -) Förändring i lager (ökning +, minskning -)	-9,5
Ulkopuoliset palvelut Tjänster av utomstående	-79,3
Palkat Löner	-
Muut henkilöstökulut Övriga personalkostnader	-
Muut muuttuvat kulut Övriga rörliga kostnader	-
Muuttuvat kulut yhteensä Rörliga kostnader sammanlagt	-1 928,2
<b>Myyntikate</b> <b>Försäljningsbidrag</b>	4 183,1
<b>Kiinteät kulut:</b> <b>Fasta kostnader:</b>	
Palkat Löner	-1 614,0
Muut henkilöstökulut Övriga personalkostnader	-452,8
Leasing-vuokrat Leasinghyror	-10,8
Muut vuokrat Övriga hyror	-631,4
Muut muuttuvat ja kiinteät kulut Övriga rörliga och fasta kostnader	-883,8
Muuttuvat ja kiinteät kulut yhteensä Rörliga och fasta kostnader sammanlagt	-3 592,8
<b>Käyttökate</b> <b>Driftsbidrag</b>	590,3
Poistot Avskrivningar	-336,7
<b>Liiketulos</b> <b>Rörelseresultat</b>	253,6

Yli 50 henkilön yritykset Företag med över 50 anställda	550
1 000 000 mk	Majoitus- ja ravitsemistoiminta Hotell- och restaurangverksamhet
<b>Rahoitustuotot ja -kulut:</b>	
<b>Finansiella intäkter och kostnader:</b>	
Osinkotuotot	
Dividendintäkter	2,6
Korkotuotot	
Ränteutäkter	83,6
Muut rahoitustuotot	
Övriga finansiella intäkter	12,0
Korkokulut	
Räntekostnader	-214,7
Muut rahoituskulut	
Övriga finansiella kostnader	-19,1
Kursierot	
Kursdifferenser	-1,0
Poistot sijoituksista	
Avskrivningar på placeringar	-25,3
<b>Rahoitustuotot ja -kulut yhteensä</b>	
<b>Finansiella intäkter och kostnader sammanlagt</b>	<b>-161,8</b>
<b>Tulos ennen satunnaisia erlä, varauksia ja veroja</b>	
<b>Resultat före extraordinära poster ,reserveringar och skatter</b>	<b>91,8</b>
<b>Satunnaiset tuotot ja kulut:</b>	
<b>Extraordinära intäkter och kostnader:</b>	
Saadut konserniavustukset	
Erhällna koncernbidrag	26,7
Muut satunnaiset tuotot	
Övriga extraordinära intäkter	348,2
Maksetut konserniavustukset	
Betalda koncernbidrag	-73,6
Muut satunnaiset kulut	
Övriga extraordinära kostnader	-42,1
<b>Satunnaiset tuotot ja kulut yhteensä</b>	
<b>Extraordinära intäkter och kostnader sammanlagt</b>	<b>259,3</b>
<b>Tulos ennen varauksia ja veroja</b>	
<b>Resultat före reserveringar och skatter</b>	<b>351,1</b>
Poistoeron muutos (lisäys -, vähennys +)	
Förändring av avskrivningsdifferens (ökning -, minskning +)	-62,9
Varausten muutos (lisäys -, vähennys +)	
Förändring av reserveringar (ökning -, minskning +)	-47,5
<b>Välittömät verot:</b>	
<b>Direkta skatter:</b>	
Välittömät verot/veronpalautukset	
Direkta skatter/skatteåterbäring	-36,2
Omasta pääomasta katetut verot	
Skatter täckta med eget kapital	-
Veronpalautusten siirrot omaan pääomaan	
Överföring av skatteåterbäring mot eget kapital	-
<b>Välittömät verot yhteensä</b>	
<b>Direkta skatter sammanlagt</b>	<b>-36,2</b>
<b>Tilikauden tulos</b>	
<b>Räkenskapsperiodens resultat</b>	<b>204,5</b>

#### 4. Tase

##### Balans

##### Balance sheet

---

Yli 50 henkilön yritykset Företag med över 50 anställda	550
1 000 000 mk	Majoitus- ja ravitsemistoiminta Hotell- och restaurangverksamhet
<b>Vastaavaa</b>	
<b>Aktiva</b>	
Käyttöomaisuus ja muut pitkäaikaiset sijoitukset: Anläggningstillgångar och övriga långfristiga placeringar:	
Aineettomat hyödykkeet yhteensä: Immateriella tillgångar sammanlagt:	564,7
Aineelliset hyödykkeet: Materiella tillgångar:	
Maa- ja vesialueet Jord- och vattenområden	88,5
Rakennukset ja rakennelmat Byggnader och konstruktioner	1 231,5
Koneet ja kalusto Maskiner och inventarier	534,8
Muut aineelliset hyödykkeet Övriga materiella tillgångar	92,5
Ennakkomaksut ja keskeneräiset hankinnat Förskottsbetalningar och pågående anskaffningar	26,6
Aineelliset hyödykkeet yhteensä Materiella tillgångar sammanlagt	1 973,9
Käyttöomaisuusarvopaperit ja muut pitkäaikaiset sijoitukset: Värdepapper ingående i anläggningstillgångar och övriga långfristiga placeringar:	
Osakkeet ja osuudet Aktier och andelar	1 186,8
Lainasaamiset Lånefordringar	304,9
Muut sijoitukset Övriga placeringar	7,2
Käyttöomaisuusarvopaperit ja muut pitkäaikaiset sijoitukset yhteensä Värdepapper ingående i anläggningstillgångar och övriga långfristiga placeringar sammanlagt	1 498,9
Arvostuserät Värderingsposter	38,0

Yli 50 henkilön yritykset Företag med över 50 anställda	550
1 000 000 mk	Majoitus- ja ravitsemistoiminta Hotell- och restaurangverksamhet
Vaihto- ja rahoitusomaisuus: Omsättning- och finansieringstillgångar:	
Vaihto-omaisuus: Omsättningstillgångar:	147,6
Saamiset: Fordringar:	
Myyntisaamiset Försäljningsfordringar	228,2
Lainasaamiset Lånefordringar	778,1
Siirtosaamiset Resultatregleringar	133,1
Muut saamiset Övriga fordringar	158,8
Saamiset yhteensä Fordringar sammanlagt	1 298,3
Rahoitusomaisuusarvopaperit: Värdepapper ingående i finansieringstillgångar:	
Osakkeet ja osuudet Aktier och andelar	1,2
Muut arvopaperit Övriga värdepapper	127,5
Rahoitusomaisuusarvopaperit yhteensä Värdepapper ingående i finansieringstillgångar sammanlagt	128,7
Rahat ja pankkisaamiset Kassa och banktillgodohavanden	287,5
<b>Vastaavaa yhteensä Aktiva sammanlagt</b>	<b>5 937,6</b>

#### 4. Tase

##### Balans

##### Balance sheet

	550
Yli 50 henkilön yritykset Företag med över 50 anställda	Majoitus- ja ravitsemis-toiminta Hotell- och restaurang- verksamhet
1 000 000 mk	
<b>Vastattavaa</b>	
<b>Passiva</b>	
Oma pääoma:	
Eget kapital:	
Osake-, osuus- ja muu niitä vastaava pääoma Aktie-, andels- och annat motsvarande kapital	507,0
Osakeanti (rekisteröimätön osakepääoma) Aktieemission (oregistrerat aktiekapital)	5,7
Vararahasto Reservfond	362,1
Arvonkorotusrahasto Värdeförhöjningsfond	25,0
Muu oma pääoma Övrigt eget kapital	59,6
Tilikauden tulos Räkenskapsperiodens resultat	204,5
Oma pääoma yhteensä Eget kapital sammanlagt	1 163,9
Varaukset:	
Reserveringar:	
Kertynyt poistoero Ackumulerad avskrivningsdifferens	219,5
Investointivaraukset Investeringsreserveringar	56,1
Muut varaukset Övriga reserveringar	326,4
Vapaaehtoiset varaukset yhteensä Frivilliga reserveringar sammanlagt	602,0
Pakolliset varaukset Obligatoriska reserveringar	24,7
Arvostuserät Värderingsposter	7,1
Pääomalaina/Vakautettu laina Kapitallån/Konsoliderat lån	522,3

Yli 50 henkilön yritykset Företag med över 50 anställda	550
1 000 000 mk	Majoitus- ja ravitsemistoiminta Hotell- och restaurangverksamhet
Vieras pääoma: Främmande kapital:	
Pitkäaikainen: Långfristigt:	
Joukkovelkakirjalainat Masskuldebrevslån	-
Vaihtovelkakirjalainat Lån mot konvertibla skuldebrev	126,6
Lainat rahoituslaitoksilta Lån från penninginrättningar	765,0
Eläkelainat Pensionslån	794,3
Saadut ennakot Erhållna förskott	-
Ostovelat Leverantörskulder	0,5
Muut pitkäaikaiset velat Övriga långfristiga skulder	403,8
Pitkäaikainen vieras pääoma yhteensä Långfristigt främmande kapital sammanlagt	2 090,3
Lyhytaikainen: Kortfristigt:	
Lainat rahoituslaitoksilta Lån från penninginrättningar	161,3
Eläkelainat Pensionslån	71,6
Saadut ennakot Erhållna förskott	7,3
Ostovelat Leverantörskulder	246,8
Rahoitusvekselit Finansieringsväxlar	-
Siirtovelat Resultatregleringar	575,4
Muut lyhytaikaiset velat Övriga kortfristiga skulder	464,9
Lyhytaikainen vieras pääoma yhteensä Kortfristigt främmande kapital sammanlagt	1 527,3
Vastattavaa yhteensä Passiva sammanlagt	5 937,6
Korollinen vieras pääoma Räntebelagt främmande kapital	2 656,6

5. Käyttöomaisuus  
Anläggningstillgångar  
Fixed assets

Majoitus- ja ravitsemistoiminta  
Hotell- och restaurangverksamhet  
Hotels and restaurants

	550
Yli 50 henkilön yritykset Företag med över 50 anställda	Majoitus- ja ravitsemistoiminta Hotell- och restaurangverksamhet
1 000 000 mk	
<b>Aineelliset hyödykkeet yhteensä</b> <b>Materiella tillgångar sammanlagt</b>	
Käyttöomaisuus tilikauden alussa ilman arvonorotuksia Anläggningstillgångar vid rp:s början utan värdeförhöjningar	2 055,5
Edellisten tilikausien arvonorotukset Värdeförhöjningar under tidigare räkenskapsperioder	64,1
Käyttöomaisuus tilikauden alussa Anläggningstillgångar vid räkenskapsperiodens början	2 119,6
Lisäykset (hankintameno) Ökningar (anskaffningsutgift)	267,6
Katettu varauksilla, investointiavustuksilla yms. Täckta med reserveringar, investeringsbidrag o.d.	-0,8
Vähennykset (luovutushinta, muu vastike) Minskningar (överlåtelsepris, övrigt vederlag)	-379,6
Myyntivoitto/-tappio tai vastaava Försäljningsvinst/-förlust eller dylik	193,0
Poistot Avskrivningar	-225,5
Arvonalennukset/Romutuspoistot Värdesänkningar/Nedskrotningsavskrivningar	-0,5
Arvonorotukset/peruutukset tilikauden aikana Värdeförhöjningar/annulering under räkenskapsperioden	-
Käyttöomaisuus tilikauden lopussa Anläggningstillgångar vid räkenskapsperiodens slut	1 973,9
<b>Käyttöomaisuus ja muut pitkäaikaiset sijoitukset yhteensä</b> <b>Anläggningstillgångar och övr. långfristiga placeringar sammanlagt</b>	
Käyttöomaisuus tilikauden alussa ilman arvonorotuksia Anläggningstillgångar vid rp:s början utan värdeförhöjningar	4 124,4
Edellisten tilikausien arvonorotukset Värdeförhöjningar under tidigare räkenskapsperioder	64,6
Käyttöomaisuus tilikauden alussa Anläggningstillgångar vid räkenskapsperiodens början	4 189,0
Lisäykset (hankintameno) Ökningar (anskaffningsutgift)	629,6
Katettu varauksilla, investointiavustuksilla yms. Täckta med reserveringar, investeringsbidrag o.d.	-2,8
Vähennykset (luovutushinta, muu vastike) Minskningar (överlåtelsepris, övrigt vederlag)	-586,1
Myyntivoitto/-tappio tai vastaava Försäljningsvinst/-förlust eller dylik	192,9
Poistot Avskrivningar	-362,0
Arvonalennukset/Romutuspoistot Värdesänkningar/Nedskrotningsavskrivningar	-23,2
Arvonorotukset/peruutukset tilikauden aikana Värdeförhöjningar/annulering under räkenskapsperioden	-
Käyttöomaisuus tilikauden lopussa Anläggningstillgångar vid räkenskapsperiodens slut	4 037,4

*Liikenne*

*Samfärdsel*

*Traffic*

*Tiedustelut - Förfrågningar - Inquiries*

*Rauno Viita  
Veikko Kauranen*

*Puh. (09) 17 341 – Tel. (international) + 358 0 17 341*

1. Tunnuslukuja ja muita eriä  
Nyckeltal och övriga poster  
Key ratios and other items

	1991	1992	1993	1994	1995
<b>Laajuus</b>					
<b>Omfattning</b>					
Liikevaihto Omsättning, milj. mk	3 269,1	3 309,6	3 001,9	2 916,5	2 990,0
Henkilöstö Personal	11 470	11 145	10 094	9 653	9 811
Linja-autojen määrä Antal bussar	6 713	6 625	5 956	5 907	6 106
Istumapaikkojen määrä (1000 kpl) Antal sittplatser (1000 st.)	317,0	312,1	281,9	278,1	284,3
Matkustajamäärä (milj. henkilöä) Antal passagerare (milj. personer)	251,7	241,3	231,1	218,0	227,3
Ajokilometrit linja-autoilla yhteensä Körkilometer med bussar sammanlagt, milj. km	446,9	437,8	408,7	399,1	407,7
<b>Tehokkuus</b>					
<b>Effektivitet</b>					
Liikevaihto / henkilöstö Omsättning / personal, 1000 mk	285,0	297,0	297,4	302,1	304,8
Palkat / henkilöstö Löner / personal, 1000 mk	107,9	110,1	110,0	110,1	111,5
Linja-autoliikenteen myyntituotot / ajokilometrit Busstrafikens försäljningsintäkter / körkilometer, mk	6,87	7,05	7,09	7,02	7,06
<b>Kannattavuus</b>					
<b>Lönsamhet</b>					
Käyttökate-% Driftsbidrag i %	20,2	21,3	20,6	22,1	21,4
Rahoitustulos-% Finansieringsresultat i %	13,6	14,6	14,5	16,8	17,1
Nettotulos-% Nettoresultat i %	-0,2	2,5	2,1	2,6	3,9
Sijoitetun pääoman tuotto-% Avkastnings-% på investerat kapital	10,2	13,7	12,3	11,2	10,4
<b>Raholitus</b>					
<b>Finansiering</b>					
Vieras pääoma / liikevaihto Främmande kapital / omsättning, %	79,7	79,8	77,1	75,4	74,5
Vieras pääoma / linja-auto Främmande kapital / buss, 1000 mk	388,2	398,8	388,6	372,2	364,7
Quick ratio	1,0	1,1	1,1	0,9	1,0
Omavaraisuusaste Soliditet	21,4	23,9	27,3	30,3	38,1
<b>Investoinnit</b>					
<b>Investeringar</b>					
Rahoitustulos / nettoinvestoinnit Finansieringsresultat / nettoinvesteringar, %	129,2	167,1	144,0	118,8	94,2
Nettoinvestoinnit / liikevaihto Nettoinvesteringar / omsättning, %	10,5	8,7	10,1	14,1	18,2

2. Oikaistu tuloslaskelma  
Korrigerad resultaträkning  
Adjusted income statement

Linja-autoliikenne  
Busstrafik  
Bus traffic

	1994		1995	
	Milj. mk	%	Milj. mk	%
<b>Liikevaihto</b>				
<b>Omsättning</b>	2 916,5	100,0	2 990,0	100,0
Toimintakulut Driftskostnader	-2 269,3	-77,8	-2 346,6	-78,5
Varaston muutos (lisäys +, vähennys -) Förändring i lager (ökning +, minskning -)	-2,2	-0,1	-2,6	-0,1
<b>Käyttökate</b>				
<b>Driftsbidrag</b>	644,9	22,1	640,8	21,4
Rahoitustuotot ja -kulut Finansieringsintäkter och -kostnader	-115,3	-4,0	-75,3	-2,5
Oman pääoman kirjauksilla oikaistut verot Skatter som korrigerats genom bokföring från/mot eget kapital	-39,5	-1,4	-53,5	-1,8
<b>Rahoitustulos</b>				
<b>Finansieringsresultat</b>	490,2	16,8	511,9	17,1
Poistot Avskrivningar	-414,5	-14,2	-394,3	-13,2
<b>Nettotulos</b>				
<b>Nettoresultat</b>	75,7	2,6	117,7	3,9
Muut tuotot ja kulut Övriga intäkter och kostnader	8,0	0,3	15,4	0,5
Liiketoiminnan muut tuotot Rörelsens övriga intäkter	32,5	1,1	57,4	1,9
Poistot sijoituksista Avskrivningar på placeringar	-4,3	-0,1	-3,4	-0,1
<b>Kokonaistulos</b>				
<b>Totalresultat</b>	111,9	3,8	187,2	6,3
Poistoeron muutos (lisäys -, vähennys +) Förändring av avskrivningsdifferens (ökning -, minskning +)	-3,7	-0,1	-62,3	-2,1
Varausten muutos (lisäys -, vähennys +) Förändring av reserveringar (ökning -, minskning +)	6,6	0,2	38,3	1,3
Oman pääoman verokirjaukset Skatter som bokförts från/mot eget kapital	0,3	0,0	0,3	0,0
<b>Tilikauden tulos</b>				
<b>Räkenskapsperiodens resultat</b>	115,1	3,9	163,4	5,5

### 3. Tuloslaskelma Resultaträkning Income statement

	1994		1995	
	Milj. mk	%	Milj. mk	%
<b>Liikevalhto</b>				
<b>Omsätting</b>	2 916,5	100,0	2 990,0	100,0
Liiketoiminnan muut tuotot				
Rörelsens övriga intäkter	32,5	1,1	57,4	1,9
Poltto- ja voiteluaineet				
Bränslen och smörjmedel	-365,2	-12,5	-369,9	-12,4
Muut aineet ja tarvikkeet				
Övrigt material och förnödenheter	-162,5	-5,6	-169,4	-5,7
Aineet ja tarvikkeet/Tavarat yhteensä				
Material och förnödenheter/Varor sammanlagt	-527,7	-18,1	-539,3	-18,0
Ulkopuoliset huolto- ja liikennepalvelut				
Service och trafikjänster av utomstående	-53,1	-1,8	-65,9	-2,2
Muuttuvat palkat				
Rörliga löner	-916,3	-31,4	-957,1	-32,0
Muut muuttuvat henkilöstökulut				
Övriga rörliga personalkostnader	-294,7	-10,1	-290,4	-9,7
Muut muuttuvat kulut				
Övriga rörliga kostnader	-27,1	-0,9	-39,3	-1,3
Varaston muutos <sup>1</sup>				
Förändring i lager	-2,2	-0,1	-2,6	-0,1
Muuttuvat kulut yhteensä				
Rörliga kostnader sammanlagt	-1 821,1	-62,4	-1 894,6	-63,4
<b>Myyntikate</b>				
<b>Försäljningsbidrag</b>	1 127,8	38,7	1 152,8	38,6
Kiinteät palkat				
Fasta löner	-146,4	-5,0	-136,5	-4,6
Muut kiinteät henkilöstökulut				
Övriga fasta personalkostnader	-50,9	-1,7	-48,2	-1,6
Linja-autojen leasingvuokrat				
Leasinghyror för bussar	-5,3	-0,2	-2,2	-0,1
Muut vuokrat				
Övriga hyror	-55,5	-1,9	-59,2	-2,0
Vuokrat yhteensä				
Hyror sammanlagt	-60,7	-2,1	-61,4	-2,1
Linja-autojen vakuutukset				
Försäkringar för bussar	-44,0	-1,5	-42,1	-1,4
Muut kiinteät kulut				
Övriga fasta kostnader	-148,4	-5,1	-166,4	-5,6
Kiinteät kulut yhteensä				
Fasta kostnader sammanlagt	-450,4	-15,4	-454,6	-15,2
<b>Käyttökate</b>				
<b>Driftsbidrag</b>	677,4	23,2	698,2	23,4
Poistot				
Avskrivningar	-414,5	-14,2	-394,3	-13,2
<b>Liiketulos</b>				
<b>Rörelseresultat</b>	263,0	9,0	304,0	10,2

<sup>1</sup> Lisäys +, vähennys -  
Ökning +, minskning -

	1994		1995	
	Milj. mk	%	Milj. mk	%
Osinkotuotot				
Dividendintäkter	8,8	0,3	21,7	0,7
Korkotuotot pitkäaikaisista sijoituksista				
Ränteintäkter av långfristiga placeringar	4,0	0,1	4,0	0,1
Muut korkotuotot				
Övriga ränteintäkter	20,2	0,7	22,8	0,8
Muut rahoitustuotot				
Övriga finansiella intäkter	5,1	0,2	8,7	0,3
Korkokulut				
Räntekostnader	-123,9	-4,2	-115,2	-3,9
Muut rahoituskulut				
Övriga finansiella kostnader	-29,6	-1,0	-17,3	-0,6
Poistot sijoituksista				
Avskrivningar på placeringar	-4,3	-0,1	-3,4	-0,1
Rahoitustuotot ja -kulut yhteensä				
Finansiella intäkter och kostnader sammanlagt	-119,6	-4,1	-78,7	-2,6
<b>Tulos ennen satunnaisia eriä, varauksia ja veroja</b>				
<b>Resultat före extraordinära poster, reserveringar och skatter</b>	143,4	4,9	225,3	7,5
Saadut konserniavustukset				
Erhållna koncernbidrag	22,8	0,8	29,7	1,0
Muut satunnaiset tuotot				
Övriga extraordinära intäkter	21,5	0,7	35,2	1,2
Maksetut konserniavustukset				
Betalda koncernbidrag	-32,7	-1,1	-36,4	-1,2
Muut satunnaiset kulut				
Övriga extraordinära kostnader	-3,7	-0,1	-13,1	-0,4
Satunnaiset tuotot ja kulut yhteensä				
Extraordinära intäkter och kostnader sammanlagt	8,0	0,3	15,4	0,5
<b>Tulos ennen varauksia ja veroja</b>				
<b>Resultat före reserveringar och skatter</b>	151,4	5,2	240,7	8,1
Poistoeron muutos <sup>1</sup>				
Förändring av avskrivningsdifferens	-3,7	-0,1	-62,3	-2,1
Varausten muutos: <sup>1</sup>				
Förändring av reserveringar:				
Investointivaraukset				
Investeringsreserveringar	-	-	11,8	0,4
Muut varaukset				
Övriga reserveringar	6,6	0,2	26,5	0,9
Varausten muutos yhteensä				
Förändring av reserveringar sammanlagt	6,6	0,2	38,3	1,3
Välittömät verot/veronpalautukset				
Direkta skatter/skatteåterbäring	-39,5	-1,4	-53,5	-1,8
Omasta pääomasta katetut verot				
Skatter täckta med eget kapital	0,3	0,0	0,4	0,0
Veronpalautusten siirrot omaan pääomaan				
Överföring av skatteåterbäring mot eget kapital	0,0	0,0	0,1	0,0
Välittömät verot yhteensä				
Direkta skatter sammanlagt	-39,2	-1,3	-53,3	-1,8
<b>Tilikauden tulos</b>				
<b>Räkenskapsperiodens resultat</b>	115,1	3,9	163,4	5,5
<sup>1</sup> Lisäys -, vähennys +				
Ökning -, minskning +				

4. Tase  
Balans  
Balance sheet

	1994		1995	
	Milj. mk	%	Milj. mk	%
<b>Vastaavaa</b>				
<b>Aktiiva</b>				
Aineettomat hyödykkeet				
Immateriella tillgångar	258,6	8,2	317,9	8,8
Maa- ja vesialueet				
Jord- och vattenområden	56,3	1,8	45,9	1,3
Rakennukset ja rakennelmat				
Byggnader och konstruktioner	299,2	9,5	300,2	8,4
Koneet ja kalusto				
Maskiner och inventarier	1 093,7	34,7	1 416,4	39,4
Muut aineelliset hyödykkeet				
Övriga materiella tillgångar	7,7	0,2	7,7	0,2
Ennakkomaksut ja keskenkärsäiset hankinnat				
Förskottsbetalningar och pågående anskaffningar	1,5	0,0	1,1	0,0
Aineelliset hyödykkeet yhteensä	1 458,4	46,3	1 771,3	49,3
Materiella tillgångar sammanlagt				
Osakkeet ja osuudet				
Aktier och andelar	486,1	15,4	447,2	12,4
Lainasaamiset				
Lånefordringar	6,1	0,2	35,6	1,0
Muut sijoitukset				
Övriga placeringar	1,2	0,0	0,7	0,0
Pitkäaikaiset sijoitukset yhteensä				
Långfristiga placeringar sammanlagt	493,3	15,7	483,5	13,5
Arvostuserät				
Värderingsposter	21,9	0,7	14,8	0,4
Vaihto-omaisuus				
Omsättningsstillgångar	67,5	2,1	42,0	1,2
Myyntisaamiset				
Försäljningsfordringar	173,2	5,5	188,6	5,2
Lainasaamiset				
Lånefordringar	210,4	6,7	292,1	8,1
Siirtosaamiset				
Resultatregleringar	151,6	4,8	140,0	3,9
Muut saamiset				
Övriga fordringar	114,6	3,6	97,0	2,7
Saamiset yhteensä				
Fordringar sammanlagt	649,7	20,6	717,8	20,0
Rahoitusomaisuusarvopaperit				
Värdepapper ingående				
i finansieringstillgångarna	17,6	0,6	23,0	0,6
Rahat ja pankkisaamiset				
Kassa och banktillgodohavanden	184,5	5,9	223,2	6,2
<b>Vastaavaa yhteensä</b>				
<b>Aktiiva sammanlagt</b>	3 151,6	100,0	3 593,5	100,0

	1994		1995	
	Milj. mk	%	Milj. mk	%
<b>Vastattavaa</b>				
<b>Passiva</b>				
Osake-, osuus-, ja muu niitä vastaava pääoma Aktie-, andels-, och annat motsvarande kapital	186,0	5,9	173,8	4,8
Osakeanti Aktieemission	0,4	0,0	-	-
Vararahasto Reservfond	27,6	0,9	7,4	0,2
Arvonkorotusrahasto Värdeförhöjningsfond	52,4	1,7	46,2	1,3
Muu oma pääoma Övrigt eget kapital	-23,0	-0,7	3,0	0,1
Edellisten tilikausien tulos Balanserad resultat från tidigare räkenskapsperioder	219,4	7,0	274,6	7,6
Tilikauden tulos Räkenskapsperiodens resultat	115,1	3,7	163,4	4,5
<b>Oma pääoma yhteensä</b>				
<b>Eget kapital sammanlagt</b>	<b>578,0</b>	<b>18,3</b>	<b>668,5</b>	<b>18,6</b>
Kertynyt poistoero Ackumulerad avskrivningsdifferens	95,1	3,0	454,6	12,7
Investointivaraukset Investeringsreserveringar	51,3	1,6	28,2	0,8
Muut varaukset Övriga reserveringar	218,4	6,9	200,6	5,6
<b>Vapaaehtoiset varaukset yhteensä</b>				
<b>Frivilliga reserveringar sammanlagt</b>	<b>364,8</b>	<b>11,6</b>	<b>683,4</b>	<b>19,0</b>
<b>Pakolliset varaukset</b>				
<b>Obligatoriska reserveringar</b>	<b>0,5</b>	<b>0,0</b>	<b>-</b>	<b>-</b>
Arvostuserät Värderingsposter	1,6	0,1	5,7	0,2
<b>Pääomalaina/Vakautettu laina</b>				
<b>Kapitallån/Konsoliderat lån</b>	<b>8,4</b>	<b>0,3</b>	<b>8,7</b>	<b>0,2</b>
Joukkovelkakirjalainat Masskuldebrevslån	-	-	-	-
Vaihtovelkakirjalainat Lån mot konvertibla skuldebrev	2,0	0,1	2,0	0,1
Lainat rahoituslaitoksilta Lån från penninginrättningar	472,0	15,0	422,2	11,8
Eläkelainat Pensionslån	649,1	20,6	626,5	17,4
Saadut ennakot Erhållna förskott	0,2	0,0	-	-
Ostovelat Leverantörsskulder	3,9	0,1	13,4	0,4
Muut pitkäaikaiset velat Övriga långfristiga skulder	71,9	2,3	158,3	4,4
<b>Pitkäaikainen vieras pääoma yhteensä</b>				
<b>Långfristigt främmande kapital sammanlagt</b>	<b>1 199,0</b>	<b>38,0</b>	<b>1 222,5</b>	<b>34,0</b>

4. Tase  
Balans  
Balance sheet

	1994		1995	
	Milj. mk	%	Milj. mk	%
Lainat rahoituslaitoksilta Lån från penninginrättningar	100,2	3,2	72,8	2,0
Eläkelainat Pensionslån	40,0	1,3	42,7	1,2
Saadut ennakot Erhållna förskott	8,6	0,3	5,0	0,1
Ostovelat Leverantörskulder	158,2	5,0	165,9	4,6
Rahoitusvekselit Finansieringsväxlar	4,5	0,1	5,8	0,2
Siirtovelat Resultatregleringar	328,0	10,4	335,7	9,3
Muut lyhytaikaiset velat Övriga kortfristiga skulder	359,6	11,4	376,7	10,5
Lyhytaikainen vieras pääoma yhteensä Kortfristigt främmande kapital sammanlagt	999,1	31,7	1 004,5	28,0
<b>Vastattavaa yhteensä Passiva sammanlagt</b>	<b>3 151,6</b>	<b>100,0</b>	<b>3 593,5</b>	<b>100,0</b>
Korollinen vieras pääoma Räntebelagt främmande kapital	1 435,4	45,5	1 558,4	43,4

5. Käyttöomaisuus  
Anläggningstillgångar  
Fixed assets

Linja-autoliikenne  
Busstrafik  
Bus traffic

1 000 000 mk	Aineettomat hyödykkeet Immateriella tillgångar	Aineelliset hyödykkeet Materiella tillgångar	Pitkäaikaiset sijoitukset Långfristiga placeringar	Yhteensä Sammanlagt
Kirjanpitoarvo tilikauden alussa Bokföringsvärde vid räkenskapsperiodens början	311,8	1 672,5	425,6	2 409,9
Lisäykset (hankintameno) Ökningar (anskaffningsutgift)	84,4	557,0	86,6	728,0
Katettu varauksilla, investointiavustuksilla yms. Täckta med reserveringar, investeringsbidrag o.d.	-	-3,4	-	-3,4
Vähennykset (luovutushinta, muu vastike) Minskningar (överlåtelsepris, övrigt vederlag)	-1,2	-158,8	-24,4	-184,4
Myyntivoitto/-tappio tai vastaava Försäljningsvinst/-förlust eller dylik	-0,0	23,5	-0,1	23,4
Poistot Avskrivningar	-77,1	-317,2	-3,4	-397,6
Arvonkorotukset tilikauden aikana (peruutukset miinus-merkkisinä) Värdeförhöjningar under räkenskapsperioden (annullering med minusförtecken)	-	-2,3	-0,9	-3,2
Kirjanpitoarvo tilikauden lopussa Bokföringsvärde vid räkenskapsperiodens slut	317,9	1 771,3	483,5	2 572,6

6. Aineellinen käyttöomaisuus  
Materiella anläggningstillgångar  
Tangible fixed assets

1 000 000 mk	Lisäykset Ökningar	Vähennykset Minskningar
Maa- ja vesialueet Jord- och vattenområden	3,9	12,1
Rakennukset ja rakennelmat Byggnader och konstruktioner	22,0	31,7
Linja-autot Bussar	491,4	104,5
Muut koneet ja kalusto Övriga maskiner och inventeriar	36,2	10,2
Muut aineelliset hyödykkeet Övriga materiella tillgångar	2,6	-
Ennakkomaksut ja keskeneräiset hankinnat Förskottsbetalningar och pågående anskaffningar	1,0	0,3
Aineelliset hyödykkeet yhteensä Materiella tillgångar sammanlagt	557,0	158,8

7. Myyntituotot  
Försäljningsintäkter  
Sales revenue

Linja-autoliikenne  
Busstrafik  
Bus traffic

	1994		1995	
	Milj. mk	%	Milj. mk	%
Linjaliikenteen tuotot Intäkter av linjetrafik	1 295,5	43,5	1 339,3	43,8
Sopimusliikenteen korvaukset Ersättningar för avtalstrafik	757,1	25,4	748,1	24,5
Julkisyhteisöjen maksamat linjaliikenteen tuet ja korvaukset Av offentliga rättsliga samfund utbetalda stöd och ersättningar	231,3	7,8	227,9	7,5
Tilausliikenteen tuotot Intäkter av beställningstrafik	515,9	17,3	561,8	18,4
Linja-autoliikenteen tuotot yhteensä Intäkter av busstrafik sammanlagt	2 799,9	94,0	2 877,0	94,2
Muut myyntituotot Övriga försäljningsintäkter	178,7	6,0	178,5	5,8
Myyntituotot yhteensä Försäljningsintäkter sammanlagt	2 978,6	100,0	3 055,6	100,0

8. Ajokilometrit  
Körkilometer  
Driven kilometers

	1994		1995	
	Milj. km	%	Milj. km	%
Linjaliikenne Linjetrafik	231,9	58,1	229,4	56,3
Sopimusliikenne Avtalstrafik	63,0	15,8	65,0	16,0
Tilausliikenne Beställningstrafik	85,0	21,3	93,4	22,9
Siirto- ja huoltoajot Förlytnings- och servicekörningar	19,2	4,8	19,9	4,9
Ajokilometrit yhteensä Körkilometer sammanlagt	399,1	100,0	407,7	100,0

9. Matkustajat  
Passagerare  
Passangers

	1994		1995	
	Milj. matk.	%	Milj. matk.	%
Linjaliikenne Linjetrafik	98,6	45,2	101,4	44,6
Sopimusliikenne Avtalstrafik	106,2	48,7	111,6	49,1
Tilausliikenne Beställningstrafik	13,2	6,0	14,4	6,3
Matkustajat yhteensä Passagerare sammanlagt	218,0	100,0	227,3	100,0



1. Tunnuslukuja ja muita eriä  
Nyckeltal och övriga poster  
Key ratios and other items

1995

**Laajuus**

**Omfattning**

Liikevaihto, milj. mk  
Omsättning, milj. mk 13 268,3

Henkilöstö  
Personal 29 085

Kuorma-autojen määrä  
Antal lastbilar 18 353

Ajokilometrit kuorma-autoilla  
Körkilometer med lastbilar, milj. km 1 649,1

**Tehokkuus**

**Effektivitet**

Liikevaihto / henkilöstö  
Omsättning / personal, 1000 mk 456,2

Kuorma-autoliikenteen myyntituotot / kuorma-auto  
Lastbiltrafikens försäljningsintäkter / lastbil, 1000 mk 710,4

Kuorma-autoliikenteen myyntituotot / ajokilometrit  
Lastbiltrafikens försäljningsintäkter / körkilometer, mk 7,91

**Kannattavuus**

**Lönsamhet**

Käyttökate-%  
Driftsbidrag 1 % 24,9

Rahoitustulos-%  
Finansieringsresultat i % 19,4

Nettotulos-%  
Nettoresultat i % 9,0

**Rahoitus**

**Finansiering,**

Vieras pääoma / liikevaihto  
Främmande kapital / omsättning, % 55,5

Vieras pääoma / kuorma-auto  
Främmande kapital / lastbil, 1000 mk 401,2

Quick ratio 1,1

**Investoinnit**

**Investeringar**

Rahoitustulos / nettoinvestoinnit  
Finansieringsresultat / nettoinvesteringar, % 149,8

Nettoinvestoinnit / liikevaihto  
Nettoinvesteringar / omsättning, % 13,0

Poistot / nettoinvestoinnit  
Avskrivningar / nettoinvesteringar, % 80,5

Kuorma-autojen poistot / nettoinvestoinnit kuorma-autoihin  
Avskrivningar av lastbilar / nettoinvesteringar för lastbilar, % 86,0

2. Oikaistu tuloslaskelma  
Korrigerad resultaträkning  
Adjusted income statement

Kuorma-autoliikenne  
Lastbilstrafik  
Trucking

	1995	
	Milj. mk	%
<b>Liikevaihto</b>		
<b>Omsättning</b>	13 268,3	100,0
Toimintakulut		
Driftskostnader	-9 975,3	-75,2
Varaston muutos (lisäys +, vähennys -)		
Förändring i lager (ökning +, minskning -)	8,5	0,1
<b>Käyttökate</b>		
<b>Driftsbidrag</b>	3 301,5	24,9
Rahoitustuotot ja -kulut		
Finansieringsintäkter och -kostnader	-434,4	-3,3
Oman pääoman kirjauksilla oikaistut verot		
Skatter som korrigerats genom bokföring från/mot eget kapital	-289,3	-2,2
<b>Rahoitustulos</b>		
<b>Finansieringsresultat</b>	2 577,8	19,4
Poistot		
Avskrivningar	-1 385,4	-10,4
<b>Nettotulos</b>		
<b>Nettoresultat</b>	1 192,5	9,0
Muut tuotot ja kulut		
Övriga intäkter och kostnader	-43,6	-0,3
Liiketoiminnan muut tuotot		
Rörelsens övriga intäkter	122,8	0,9
Poistot sijoituksista		
Avskrivningar på placeringar	-0,4	-0,0
<b>Kokonaistulos</b>		
<b>Totalresultat</b>	1 271,4	9,6
Poistoeron muutos (lisäys -, vähennys +)		
Förändring av avskrivningslifferens (ökning +, minskning -)	-88,4	-0,7
Varausten muutos (lisäys -, vähennys +)		
Förändring av reserveringar (ökning -, minskning +)	111,8	0,8
Oman pääoman verokirjaukset		
Skatter som bokförts från/mot eget kapital	0,0	0,0
<b>Tilikauden tulos</b>		
<b>Räkenskapsperiodens resultat</b>	1 294,7	9,8

### 3. Tuloslaskelma Resultaträkning Income statement

	1995	
	Milj. mk	%
<b>Liikevaihto</b>		
<b>Omsättning</b>	13 268,3	100,0
<b>Liiketoiminnan muut tuotot</b>		
Rörelsens övriga intäkter	122,8	0,9
Poltto- ja voiteluaineet Bränslen och smörjmedel	-2 077,4	-15,7
Renkaat Däck	-239,4	-1,8
Varaosat, korjaus ja huolto Reservdelar, reparation och underhåll	-931,9	-7,0
Muut Övriga	-57,3	-0,4
Varastojen muutos <sup>1</sup> Förändring i lager	8,5	0,1
Aineet, tarvikkeet ja huolto yhteensä Material, förnödenheter och underhåll sammanlagt	-3 297,5	-24,9
Rahdit ja ulkopuoliset kuljetuspalvelut Frakter och transporttjänster av utomstående	-1 035,4	-7,8
Palkat Löner	-2 806,7	-21,2
Muut henkilöstökulut Övriga personalkostnader	-1 076,0	-8,1
Kuorma-autojen leasing-vuokrat Leasinghyror för lastbilar	-81,9	-0,6
Muut vuokrat Övriga hyror	-160,9	-1,2
Muut liikekulut Övriga rörelsekostnader	-1 508,3	-11,4
<b>Käyttökate</b>		
<b>Driftsbidrag</b>	3 424,3	25,8
Poistot Avskrivningar	-1 385,4	-10,4
<b>Liiketulos</b>		
<b>Rörelseresultat</b>	2 038,9	15,4
Osinkotuotot Dividendintäkter	9,1	0,1
Korkotuotot pitkäaikaisista sijoituksista Ränteutäkter av långfristiga placeringar	14,2	0,1
Muut korkotuotot Övriga ränteutäkter	35,7	0,3
Muut rahoitustuotot Övriga finansieringsintäkter	24,3	0,2
Korkokulut Räntekostnader	-455,6	-3,4
Muut rahoituskulut Övriga finansiella kostnader	-62,1	-0,5
Poistot sijoituksista Avskrivningar på placeringar	-0,4	-0,0
Rahoitustuotot ja -kulut yhteensä Finansieringsintäkter och -kostnader sammanlagt	-434,7	-3,3

<sup>1</sup> Lisäys +, vähennys –  
Ökning +, minskning –

	1995	
	Milj. mk	%
<b>Tulos ennen satunnaisia erliä</b> <b>Resultat före extraordinära poster</b>	1 604,2	12,1
Saadut konserniavustukset Erhållna koncernbidrag	15,7	0,1
Muut satunnaiset tuotot Övriga extraordinära intäkter	61,4	0,5
Maksetut konserniavustukset Betalda koncernbidrag	-57,6	-0,4
Muut satunnaiset kulut Övriga extraordinära kostnader	-63,0	-0,5
Satunnaiset tuotot ja kulut yhteensä Extraordinära intäkter och kostnader sammanlagt	-43,6	-0,3
<b>Tulos ennen varauksia ja veroja</b> <b>Resultat före reserveringar och skatter</b>	1 560,6	11,8
Poistoeron muutos <sup>1</sup> Förändring av avskrivningsdifferens	-88,4	-0,7
Varausten muutos: <sup>1</sup> Förändring av reserveringar:		
Investointivaraukset Investeringsreserveringar	42,3	0,3
Muut varaukset Övriga reserveringar	69,5	0,5
Varausten muutos yhteensä Förändring av reserveringar sammanlagt	111,8	0,8
Välittömät verot/veronpalautukset Direkta skatter/skatteåterbäring	-289,3	-2,2
Omasta pääomasta katetut verot Skatter täckta med eget kapital	0,0	0,0
Veronpalautusten siirrot omaan pääomaan Överföring av skatteåterbäring mot eget kapital	-	-
Välittömät verot yhteensä Direkta skatter sammanlagt	-289,3	-2,2
<b>Tilikauden tulos</b> <b>Räkenskapsperiodens resultat</b>	1 294,7	9,8

<sup>1</sup> Lisäys -, vähennys +  
Ökning -, minskning +

4. Tase  
Balans  
Balance sheet

	1995	
	Milj. mk	%
<b>Vastaavaa</b>		
<b>Aktiva</b>		
Aineettomat hyödykkeet		
Immateriella tillgångar	142,5	1,5
Maa- ja vesialueet		
Jord- och vattenområden	136,6	1,5
Rakennukset ja rakennelmat		
Byggnader och konstruktioner	582,5	6,2
Koneet ja kalusto		
Maskiner och inventarier	4 334,5	46,2
Muut aineelliset hyödykkeet		
Övriga materiella tillgångar	85,1	0,9
Ennakkomaksut ja keskenäiset hankinnat		
Förskottsbetalningar och pågående anskaffningar	10,7	0,1
Aineelliset hyödykkeet yhteensä		
Materiella tillgångar sammanlagt	5 149,4	54,9
Osakkeet ja osuudet		
Aktier och andelar	510,2	5,4
Lainasaamiset		
Lånefordringar	60,5	0,6
Muut sijoitukset		
Övriga placeringar	42,1	0,4
Pitkäaikaiset sijoitukset yhteensä		
Övriga långfristiga placeringar sammanlagt	612,8	6,5
Arvostuserät		
Värderingsposter	29,0	0,3
Vaihto-omaisuus		
Omsättningstillgångar	77,3	0,8
Myyntisaamiset		
Försäljningsfordringar	1 170,9	12,5
Lainasaamiset		
Lånefordringar	459,3	4,9
Siirtosaamiset		
Resultatregleringar	299,6	3,2
Muut saamiset		
Övriga fordringar	170,0	1,8
Saamiset yhteensä		
Fordringar sammanlagt	2 099,8	22,4
Rahoitusomaisuusarvopaperit		
Värdepapper ingående		
i finansieringstillgångarna	31,0	0,3
Rahat ja pankkisaamiset		
Kassa och banktillgodohavanden	1 238,1	13,2
<b>Vastaavaa yhteensä</b>		
<b>Aktiva sammanlagt</b>	<b>9 379,8</b>	<b>100,0</b>

	1995	
	Milj. mk	%
<b>Vastattavaa</b>		
<b>Passiva</b>		
Osake-, osuus-, ja muu niiltä vastaava pääoma Aktie-, andels-, och annat motsvarande kapital	308,9	3,3
Osakeanti Aktieemission	-	-
Vararahasto Reservfond	90,0	1,0
Arvonkorotusrahasto Värdeförhöjningsfond	35,3	0,4
Muu oma pääoma Övrigt eget kapital	-911,6	-9,7
Edellisten tilikausien tulos Balanserad resultat från tidigare räkenskapsperioder	201,8	2,2
Tilikauden tulos Räkenskapsperiodens resultat	1 294,7	13,8
Oma pääoma yhteensä Eget kapital sammanlagt	1 019,2	10,9
Kertynyt poistoero Ackumulerad avskrivningsdifferens	494,4	5,3
Investointivaraukset Investeringsreserveringar	58,4	0,6
Muut varaukset Övriga reserveringar	365,7	3,9
Vapaaehtoiset varaukset yhteensä Frivilliga reserveringar sammanlagt	918,5	9,8
Pakolliset varaukset Obligatoriska reserveringar	1,1	0,0
Arvostuserät Värderingsposter	1,3	0,0
Pääomalaina/Vakautettu laina Kapitallån/Konsoliderat lån	76,9	0,8
Joukkovelkakirjalainat Masskuldebrevslån	3,3	0,0
Vaihtovelkakirjalainat Lån mot konvertibla skuldebrev	50,8	0,5
Lainat rahoituslaitoksilta Lån från penninginrättningar	2 629,7	28,0
Eläkelainat Pensionslån	575,9	6,1
Saadut ennakot Erhållna förskott	5,6	0,1
Ostovelat Leverantörskulder	76,6	0,8
Muut pitkäaikaiset velat Övriga långfristiga skulder	842,7	9,0
Pitkäaikainen vieras pääoma yhteensä Långfristigt främmande kapital sammanlagt	4 184,6	44,6

4. Tase  
Balans  
Balance sheet

	1995	
	Mij. mk	%
Lainat rahoituslaitoksilta Lån från penninginrättningar	284,6	3,0
Eläkelainat Pensionslån	27,6	0,3
Saadut ennakot Erhållna förskott	5,7	0,1
Ostovelat Leverantörskulder	1 105,2	11,8
Rahoitusvekselit Finansieringsväxlar	21,1	0,2
Siirtovelat Resultatregleringar	1 111,7	11,9
Muut lyhytaikaiset velat Övriga kortfristiga skulder	622,2	6,6
Lyhytaikainen vieras pääoma yhteensä Kortfristigt främmande kapital sammanlagt	3 178,2	33,9
<b>Vastattavaa yhteensä Passiva sammanlagt</b>	<b>9 379,8</b>	<b>100,0</b>
Korollinen vieras pääoma Räntebelagt främmande kapital	4 625,7	49,3

5. Käyttöomaisuus  
Anläggningstillgångar  
Fixed assets

Kuorma-autoliikenne  
Lastbilstrafik  
Trucking

1 000 000 mk	Aineettomat hyödykkeet Immateriella tillgångar	Aineelliset hyödykkeet Materiella tillgångar	Pitkääikaikaiset sijoitukset Långfristiga placeringar	Yhteensä Sammanlagt
Kirjanpitoarvo tilikauden alussa Bokföringsvärde vid räkenskapsperiodens början	150,9	4 893,8	530,4	5 575,1
Lisäykset (hankintameno) Ökningar (anskaffningsutgift)	25,2	2 901,8	96,6	3 023,6
Katettu varauksilla, investointiavustuksilla yms. Täckta med reserveringar, investeringsbidrag o. d.	-	-64,3	-	-64,3
Vähennykset (luovutushinta, muu vastike) Minskningar (överlåtelsepris, övrigt vederlag)	-12,1	-1 276,4	-14,0	-1 302,6
Myyntivoitto/-tappio tai vastaava Försäljningsvinst/-förlust eller dylik	4,6	53,8	0,2	58,5
Poistot Avskrivningar	-26,1	-1 359,2	-0,4	-1 385,7
Kirjanpitoarvo tilikauden lopussa Bokföringsvärde vid räkenskapsperiodens slut	142,5	5 149,4	612,8	5 904,7


6. Aineellinen käyttöomaisuus  
Materiella anläggningstillgångar  
Tangible fixed assets

1 000 000 mk	Lisäykset Ökningar	Vähennykset Minskningar
Maa- ja vesialueet Jord- och vattenområden	4,0	0,9
Rakennukset ja rakennelmat Byggnader och konstruktioner	72,4	9,2
Kuorma-autot Lastbilar	2 459,3	1 130,0
Muut koneet ja kalusto Övriga maskiner och inventariar	333,7	126,1
Muut aineelliset hyödykkeet Övriga materiella tillgångar	24,4	9,2
Ennakkomaksut ja keskeneräiset hankinnat Förskottsbetalningar och pågående anskaffningar	8,0	0,9
Aineelliset hyödykkeet yhteensä Materiella tillgångar sammanlagt	2 901,8	1 276,4

7. Tunnuslukuja: Vähintään 50 hengen yritykset  
 Nyckeltal: Företagen med åtminstone 50 anställda  
 Key Ratios: Enterprises with 50 or more employees

Kuorma-autoliikenne  
 Lastbilstrafik  
 Trucking

	1992	1993	1994	1995
<b>Laajuus</b>				
<b>Omfattning</b>				
Liikevaihto				
Omsättning, milj. mk	1 314,4	1 265,5	1 563,4	1 874,2
Henkilöstö				
Personal	4 208	3 733	3 618	3 608
Kuorma-autojen määrä				
Antal lastbilar	1 721	1 564	1 458	1 543
Ajokilometrit kuorma-autoilla				
Körkilometer med lastbilar, milj. km	168,7	153,6	160,3	154,4
<b>Tehokkuus</b>				
<b>Effektivitet</b>				
Liikevaihto / henkilöstö				
Omsättning / personal, 1000 mk	312,4	339,0	432,1	519,5
Kuorma-autoliikenteen myyntituotot / kuorma-auto				
Lastbiltrafikens försäljningsintäkter / lastbil, 1000 mk	907,5	967,2	1 170,6	1 234,9
Kuorma-autoliikenteen myyntituotot / ajokilometrit				
Lastbiltrafikens försäljningsintäkter / körkilometer, mk	9,26	9,85	10,65	12,34
<b>Kannattavuus</b>				
<b>Lönsamhet</b>				
Käyttökate-%				
Driftsbidrag i %	9,8	9,0	12,3	11,3
Rahoitustulos-%				
Finansieringsresultat i %	2,6	2,9	8,0	8,9
Nettotulos-%				
Nettoresultat i %	-6,1	-4,6	1,4	2,5
Sijoitetun pääoman tuotto-%				
Avkastnings-% på investerat kapital	4,8	4,7	11,7	12,0
<b>Raholitus</b>				
<b>Finansiering</b>				
Vieras pääoma / liikevaihto				
Främmande kapital / omsättning, %	90,3	77,5	58,3	52,9
Vieras pääoma / kuorma-auto				
Främmande kapital / lastbil, 1000 mk	689,6	626,9	625,6	642,8
Quick ratio	1,1	1,2	1,3	1,1
Omavaraisuusaste				
Soliditet	15,6	17,9	26,7	29,1
<b>Investoinnit</b>				
<b>Investeringar</b>				
Rahoitustulos / nettoinvestoinnit				
Finansieringsresultat / nettoinvesteringar, %	83,8	neg.	145,9	82,8
Nettoinvestoinnit / liikevaihto				
Nettoinvesteringar / omsättning, %	3,1	neg.	5,5	10,7



1. Tunnuslukuja ja muita eriä  
Nyckeltal och övriga poster  
Key ratios and other items

	1991	1992	1993	1994	1995
<b>Laajuus</b>					
<b>Omfattning</b>					
Liikevaihto					
Omsättning, milj. mk	6 609,8	7 068,0	8 260,2	9 216,9	9 235,8
Alusten henkilöstö					
Fartygspersonal	5 812	6 084	5 907	5 879	6 233
Henkilöstö yhteensä					
Personal sammanlagt	8 149	8 214	7 808	7 657	8 191
<b>Tehokkuus</b>					
<b>Effektivitet</b>					
Liikevaihto / henkilöstö					
Omsättning / personal, 1000 mk	811,1	860,5	1 057,9	1 203,7	1 127,6
Palkat / henkilöstö					
Löner / personal, 1000 mk	140,7	145,1	150,8	156,9	168,2
<b>Kannattavuus</b>					
<b>Lönsamhet</b>					
Käyttökate-%					
Driftsbidrag i %	13,7	10,5	15,0	12,8	8,4
Rahoitustulos-%					
Finansieringsresultat i %	7,4	3,7	8,4	7,7	4,9
Nettotulos-%					
Nettoresultat i %	-3,4	-0,7	1,2	2,1	-0,0
Kokonaistulos-%					
Totalresultat i %	4,7	1,8	3,9	6,6	5,2
Sijoitetun pääoman tuotto-%					
Avkastnings-% på investerat kapital	6,3	8,1	8,0	8,6	6,4
<b>Rahoitus</b>					
<b>Finansiering</b>					
Vieras pääoma / liikevaihto					
Främmande kapital / omsättning, %	144,9	145,0	118,1	105,6	95,0
Quick ratio	1,6	1,5	1,2	1,1	0,9
Omavaraisuusaste					
Soliditet	17,2	16,8	26,1	33,2	35,5
<b>Investoinnit</b>					
<b>Investeringar</b>					
Rahoitustulos / nettoinvestoinnit					
Finansieringsresultat / nettoinvesteringar, %	46,6	16,7	100,2	85,8	49,7
Nettoinvestoinnit / liikevaihto					
Nettoinvesteringar / omsättning, %	15,9	22,4	8,4	9,0	9,9
Poistot / nettoinvestoinnit					
Avskrivningar / nettoinvesteringar, %	68,2	19,7	86,1	62,5	50,1

2. Oikaistu tuloslaskelma  
Korrigerad resultaträkning  
Adjusted income statement

Vesiliikenne  
Vattentransport  
Water transport

	1994		1995	
	Milj. mk	%	Milj. mk	%
<b>Liikevaihto</b>				
<b>Omsättning</b>	9 216,9	100,0	9 235,8	100,0
Aineet ja tarvikkeet/Tavarat Material och förnödenheter/Varor	-1 524,2	-16,5	-1 577,5	-17,1
Palkat Löner	-1 201,3	-13,0	-1 377,5	-14,9
Muut henkilöstökulut Övriga personalkostnader	-352,7	-3,8	-404,9	-4,4
Muut toimintakulut Övriga driftskostnader	-4 962,1	-53,8	-5 100,4	-55,2
<b>Käyttökate</b>				
<b>Driftsbidrag</b>	1 176,6	12,8	775,5	8,4
Rahoitustuotot ja -kulut Finansieringsintäkter och -kostnader	-330,8	-3,6	-197,9	-2,1
Oman pääoman kirjauksilla oikaistut verot Skatter som korrigerats genom bokföring från/mot eget kapital	-133,6	-1,4	-125,2	-1,4
<b>Rahoitustulos</b>				
<b>Finansieringsresultat</b>	712,3	7,7	452,4	4,9
Poistot Avskrivningar	-519,0	-5,6	-456,4	-4,9
<b>Nettotulos</b>				
<b>Nettoresultat</b>	193,3	2,1	-4,0	-0,0
Muut tuotot ja kulut Övriga intäkter och kostnader	355,1	3,9	312,7	3,4
Liiketoiminnan muut tuotot Rörelsens övriga intäkter	373,1	4,0	320,0	3,5
Poistot sijoituksista Avskrivningar på placeringar	-309,9	-3,4	-146,0	-1,6
<b>Kokonaistulos</b>				
<b>Totalresultat</b>	611,6	6,6	482,7	5,2
Poistoeron muutos (lisäys -, vähennys +) Förändring av avskrivningsdifferens (ökning -, minskning)	-379,9	-4,1	-243,1	-2,6
Varausten muutos (lisäys -, vähennys +) Förändring av reserveringar (ökning -, minskning +)	24,8	0,3	70,8	0,8
Oman pääoman verokirjaukset Skatter som bokförts från / mot eget kapital	-	-	-	-
<b>Tilikauden tulos</b>				
<b>Räkenskapsperiodens resultat</b>	256,5	2,8	310,3	3,4

### 3. Tuloslaskelma Resultaträkning Income statement

	1994		1995	
	Milj. mk	%	Milj. mk	%
<b>Liikevaihto</b>				
<b>Omsättning</b>	9 216,9	100,0	9 235,8	100,0
Liiketoiminnan muut tuotot				
Övriga intäkter av affärsverksamheten	373,1	4,0	320,0	3,5
Poltto- ja voiteluaineet				
Bränslen och smörjmedel	-383,2	-4,2	-396,3	-4,3
Muut aineet ja tarvikkeet				
Övrigt material och förnödenheter	-1 140,1	-12,4	-1 184,3	-12,8
Varastojen muutos <sup>1</sup>				
Förändring i lager	-1,0	-0,0	3,0	0,0
Aineet ja tarvikkeet/Tavarat yhteensä				
Material och förnödenheter/Varor sammanlagt	-1 524,2	-16,5	-1 577,5	-17,1
Laivapalkat				
Fartygslöner	-937,1	-10,2	-1 078,9	-11,7
Muut palkat				
Övriga löner	-264,2	-2,9	-298,6	-3,2
Palkat yhteensä				
Löner sammanlagt	-1 201,3	-13,0	-1 377,5	-14,9
Muut henkilöstökulut				
Övriga personalkostnader	-352,7	-3,8	-404,9	-4,4
Leasing-vuokrat				
Leasinghyror	-77,5	-0,8	-64,1	-0,7
Aikarahtausvuokrat				
Tidsbefraktningshyror	-1 919,5	-20,8	-1 532,8	-16,6
Muut vuokrat				
Övriga hyror	-85,2	-0,9	-153,2	-1,7
Vuokrakulut yhteensä				
Hyreskostnader sammanlagt	-2 082,1	-22,6	-1 750,1	-18,9
Korjaus- ja kunnossapitokulut				
Reparations- och underhållskostnader	-161,0	-1,7	-174,5	-1,9
Satama- ja lastinkäsittelykulut				
Hamn- och lasthanteringskostnader	-1 081,0	-11,7	-1 448,7	-15,7
Vakuutusmaksut				
Försäkringspremier	-91,5	-1,0	-88,7	-1,0
Myynninedistämisen-, markkinointi- ja mainoskulut				
Sales promotion-, marknadsförings- och reklamkostnader	-456,5	-5,0	-364,5	-3,9
Muut liikekulut				
Övriga rörelsekosnader	-1 090,0	-11,8	-1 273,9	-13,8
<b>Käyttökate</b>				
<b>Driftsbidrag</b>	1 549,7	16,8	1 095,5	11,9
Poistot				
Avskrivningar	-519,0	-5,6	-456,4	-4,9
<b>Liiketulos</b>				
<b>Rörelseresultat</b>	1 030,7	11,2	639,1	6,9

<sup>1</sup> Lisäys +, vähennys -  
Ökning +, minskning -

	1994		1995	
	Milj. mk	%	Milj. mk	%
Osinkotuotot Dividendintäkter	142,1	1,5	127,0	1,4
Korkotuotot pitkäaikaisista sijoituksista Ränteintäkter av långfristiga placeringar	43,6	0,5	98,2	1,1
Muut korkotuotot Övriga ränteintäkter	102,9	1,1	90,5	1,0
Muut rahoitustuotot Övriga finansiella intäkter	124,9	1,4	76,3	0,8
Korkokulut Räntekostnader	-534,5	-5,8	-479,9	-5,2
Muut rahoituskulut Övriga finansiella kostnader	-209,9	-2,3	-110,0	-1,2
Poistot sijoituksista Avskrivningar på placeringar	-309,9	-3,4	-146,0	-1,6
Rahoitustuotot ja -kulut yhteensä Finansieringsintäkter och -kostnader sammanlagt	-640,7	-7,0	-343,9	-3,7
<b>Tulos ennen satunnaisia erä</b> <b>Resultat före extraordinära poster</b>	390,0	4,2	295,2	3,2
Saadut konserniavustukset Erhållna koncernbidrag	426,7	4,6	491,4	5,3
Muut satunnaiset tuotot Övriga extraordinära intäkter	226,4	2,5	270,7	2,9
Maksetut konserniavustukset Betaida koncernbidrag	-297,6	-3,2	-406,3	-4,4
Muut satunnaiset kulut Övriga extraordinära kostnader	-0,4	-0,0	-43,2	-0,5
Satunnaiset tuotot ja kulut yhteensä Extraordinära intäkter och kostnader sammanlagt	355,1	3,9	312,7	3,4
<b>Tulos ennen varauksia ja veroja</b> <b>Resultat före reserveringar och skatter</b>	745,1	8,1	607,9	6,6
Poistoeron muutos <sup>1</sup> Förändring av avskrivningsdifferens	-379,9	-4,1	-243,1	-2,6
Varausten muutos <sup>1</sup> Förändring av reserveringar:				
Investointivaraukset Investeringsreserveringar	-12,2	-0,1	0,2	0,0
Muut varaukset Övriga reserveringar	37,1	0,4	70,6	0,8
Varausten muutos yhteensä Förändring av reserveringar sammanlagt	24,8	0,3	70,8	0,8
Välittömät verot / veronpalautukset Direkta skatter / skatteåterbäring	-133,6	-1,4	-125,2	-1,4
Omasta pääomasta katetut verot Skatter täckta med eget kapital	-	-	-	-
Veronpalautusten siirrot omaan pääomaan Överföring av skatteåterbäring mot eget kapital	-	-	-	-
Välittömät verot yhteensä Direkta skatter sammanlagt	-133,6	-1,4	-125,2	-1,4
<b>Tilikauden tulos</b> <b>Räkenskapsperiodens resultat</b>	256,5	2,8	310,3	3,4

<sup>1</sup> Lisäys -, vähennys +  
Ökning -, minskning +

4. Tase  
Balans  
Balance sheet

	1994		1995	
	Milj. mk	%	Milj. mk	%
<b>Vastaavaa</b>				
<b>Aktiiva</b>				
Aineettomat hyödykkeet				
Immateriaalia tilgångar	84,7	0,6	76,1	0,6
Maa- ja vesialueet				
Jord- och vattenområden	18,9	0,1	19,9	0,1
Rakennukset ja rakennelmat				
Byggnader och konstruktioner	216,9	1,5	214,9	1,6
Koneet ja kalusto				
Maskiner och inventarier	7 569,4	52,0	6 307,1	46,4
Muut aineelliset hyödykkeet				
Övriga materiella tillgångar	57,6	0,4	32,1	0,2
Ennakkomaksut ja keskeneräiset hankinnat				
Förskottsbetalningar och pågående anskaffningar	57,6	0,4	288,7	2,1
Aineelliset hyödykkeet yhteensä				
Materiaalia tilgångar sammanlagt	7 920,5	54,4	6 862,8	50,5
Osakkeet ja osuudet				
Aktier och andelar	1 943,6	13,3	1 978,1	14,6
Lainasaamiset				
Lånefordringar	928,2	6,4	1 302,7	9,6
Muut sijoitukset				
Övriga placeringar	91,1	0,6	15,3	0,1
Pitkäaikaiset sijoitukset yhteensä				
Långfristiga placeringar sammanlagt	2 962,9	20,3	3 296,0	24,3
Arvostuserät				
Värderingsposter	32,4	0,2	4,9	0,0
Vaihto-omaisuus				
Omsättningstillgångar	106,4	0,7	103,2	0,8
Myyntisaamiset				
Försäljningsfordringar	430,7	3,0	513,2	3,8
Lainasaamiset				
Lånefordringar	393,6	2,7	468,9	3,5
Siirtosaamiset				
Resultatregleringar	295,0	2,0	263,9	1,9
Muut saamiset				
Övriga fordringar	923,4	6,3	731,7	5,4
Saamiset yhteensä				
Fordringar sammanlagt	2 042,7	14,0	1 977,8	14,6
Rahoitusomaisuusarvopaperit				
Värdepapper ingående i finansieringstillgångarna	357,4	2,5	348,0	2,6
Rahat ja pankkisaamiset				
Kassa och banktillgodohavanden	1 055,3	7,2	918,6	6,8
<b>Vastaavaa yhteensä</b>				
<b>Aktiiva sammanlagt</b>	<b>14 562,3</b>	<b>100,0</b>	<b>13 587,4</b>	<b>100,0</b>

	1994		1995	
	Milj. mk	%	Milj. mk	%
<b>Vastattavaa</b>				
<b>Passiva</b>				
Osake-, osuus-, ja muu niitä vastaava pääoma Aktie-, andels-, och annat motsvarande kapital	805,7	5,5	819,8	6,0
Osakeanti Aktieemission	11,5	0,1	1,3	0,0
Vararahasto Reservfond	568,8	3,9	572,2	4,2
Arvonkorotusrahasto Värdetförhöjningsfond	1,3	0,0	0,2	0,0
Muu oma pääoma Övrigt eget kapital	203,4	1,4	240,6	1,8
Edellisten tilikausien tulos Balanserad resultat från tidigare räkenskapsperioder	944,5	6,5	693,2	5,1
Tilikauden tulos Räkenskapsperiodens resultat	256,5	1,8	310,3	2,3
Oma pääoma yhteensä Eget kapital sammanlagt	2 791,6	19,2	2 637,7	19,4
Kertynyt poistoero Ackumulerad avskrivningsdifferens	1 736,6	11,9	1 929,7	14,2
Investointivaraukset Investeringsreserveringar	101,0	0,7	1,7	0,0
Muut varaukset Övriga reserveringar	182,4	1,3	210,6	1,5
Vapaaehtoiset varaukset yhteensä Frivilliga reserveringar sammanlagt	2 020,0	13,9	2 142,0	15,8
Pakolliset varaukset Obligatoriska reserveringar	3,3	0,0	89,1	0,7
Arvostuserät Värderingsposter	-	-	0,1	0,0
Pääomalaina/Vakautettu laina Kapitallån/Konsoliderat lån	22,0	0,2	37,0	0,3
Joukkovelkakirjalainat Masskuldebrevslån	200,0	1,4	300,0	2,2
Vaihtovelkakirjalainat Lån mot konvertibla skuldebrev	330,5	2,3	634,5	4,7
Lainat rahoituslaitoksilta Lån från penninginrättningar	4 968,7	34,1	3 146,0	23,2
Eläkelainat Pensionslån	291,0	2,0	258,6	1,9
Saadut ennakot Erhållna förskott	-	-	-	-
Ostovelat Leverantörsskulder	-	-	-	-
Muut pitkäaikaiset velat Övriga långfristiga skulder	737,4	5,1	701,2	5,2
Pitkäaikainen vieras pääoma yhteensä Långfristigt främmande kapital sammanlagt	6 527,6	44,8	5 040,2	37,1

4. Tase  
Balans  
Balance sheet

	1994		1995	
	Milj. mk	%	Milj. mk	%
Lainat rahoituslaitoksilta Lån från penninginrättningar	780,2	5,4	819,5	6,0
Eläkelainat Pensionslån	41,1	0,3	29,8	0,2
Saadut ennakot Erhållna förskott	12,8	0,1	20,3	0,1
Ostovelat Leverantörskulder	397,5	2,7	424,9	3,1
Rahoitusvekselit Finansieringsväxlar	-	-	5,1	0,0
Siirtovelat Resultatregleringar	712,1	4,9	688,3	5,1
Muut lyhytaikaiset velat Övriga kortfristiga skulder	1 254,1	8,6	1 653,3	12,2
Lyhytaikainen vieras pääoma yhteensä Kortfristigt främmande kapital sammanlagt	3 197,8	22,0	3 641,3	26,8
<b>Vastattavaa yhteensä Passiva sammanlagt</b>	<b>14 562,3</b>	<b>100,0</b>	<b>13 587,4</b>	<b>100,0</b>
Korollinen vieras pääoma Räntebelagt främmande kapital	7 676,1	52,7	6 250,6	46,0

5. Käyttöomaisuus  
Anläggningstillgångar  
Fixed assets

Vesiliikenne  
Vattentransport  
Water transport

1 000 000 mk	Aineettomat hyödykkeet Immateriella tillgångar	Aineelliset hyödykkeet Materiella tillgångar	Pitkäaikaiset sijoitukset Långfristiga placeringar	Yhteensä Sammanlagt
Kirjanpitoarvo tilikauden alussa Bokföringsvärde vid räkenskapsperiodens början	98,3	6 786,3	2 964,1	9 848,7
Lisäykset (hankintameno) Ökningar (anskaffningsutgift)	21,3	1 218,6	788,9	2 028,8
Katettu varauksilla, investointiavustuksilla yms. Täckta med reserveringar, investeringsbidrag o.d.	-	-1,5	-8,6	-10,1
Vähennykset (luovutushinta, muu vastike) Minskningar (överlåtelsepris, övrigt vederlag)	-12,1	-726,2	-379,4	-1 117,8
Myyntivoitto/-tappio tai vastaava Försäljningsvinst/-förlust eller dylik	-	10,7	122,2	132,9
Poistot Avskrivningar	-31,3	-425,1	-146,0	-602,4
Arvonkorotukset tilikauden alkana (peruutukset miinus-merkkisinä) Värdeförhöjningar under räkenskapsperioden (annulering med minusförtecken)	-	-	-45,2	-45,2
Kirjanpitoarvo tilikauden lopussa Bokföringsvärde vid räkenskapsperiodens slut	76,1	6862,8	3 296,0	10 234,9

6. Aineellinen käyttöomaisuus  
Materiella anläggningstillgångar  
Tangible fixed assets

1 000 000 mk	Lisäykset Ökningar	Vähennykset Minskningar
Maa- ja vesialueet Jord- och vattenområden	0,4	-
Rakennukset ja rakennelmat Byggnader och konstruktioner	16,0	5,0
Koneet ja kalusto Maskiner och inventeriar	913,6	717,9
Muut aineelliset hyödykkeet Övriga materiella tillgångar	26,6	-
Ennakkomaksut ja keskeneräiset hankinnat Förskottsbetalningar och pågående anskaffningar	262,0	3,3
Aineelliset hyödykkeet yhteensä Materiella tillgångar sammanlagt	1 218,6	726,2

1. Tunnuslukuja ja muita eriä  
Nyckeltal och övriga poster  
Key ratios and other items

	1991	1992	1993	1994	1995
<b>Laajuus</b>					
<b>Omfattning</b>					
Liikevaihto					
Omsättning, milj. mk	1 373,4	1 409,6	1 619,2	1 766,9	1 807,1
Henkilöstö					
Personal	5 164	4 480	4 249	4 128	4 165
<b>Tehokkuus</b>					
<b>Effektivitet</b>					
Liikevaihto / henkilöstö					
Omsättning / personal, 1000 mk	265,9	314,7	381,1	428,0	433,9
Palkat / henkilöstö					
Löner / personal, 1000 mk	124,6	128,1	136,2	141,7	149,6
<b>Kannattavuus</b>					
<b>Lönsamhet</b>					
Käyttökate-%					
Driftsbidrag i %	-2,4	9,4	18,2	20,5	19,4
Rahoitustulos-%					
Finansieringsresultat i %	-4,7	7,8	14,4	17,5	15,6
Nettotulos-%					
Nettoresultat i %	-10,6	2,1	9,1	12,7	10,8
Kokonaistulos-%					
Totalresultat i %	-13,5	1,5	6,2	8,2	10,9
Sijoitetun pääoman tuotto-%					
Avkastnings-% på investerat kapital	-3,7	10,3	24,2	28,6	24,6
<b>Rahoitus</b>					
<b>Finansiering</b>					
Vieras pääoma / liikevaihto					
Främmande kapital / omsättning, %	187,5	183,0	168,7	153,2	107,6
Quick ratio	1,1	1,1	1,1	1,1	1,3
Omavaraisuusaste					
Soliditet	15,9	14,3	16,7	20,8	31,1
<b>Investoinnit</b>					
<b>Investeringar</b>					
Rahoitustulos / nettoinvestoinnit					
Finansieringsresultat / nettoinvesteringar, %	-402,4	88,7	277,3	291,6	1 733,1
Nettoinvestoinnit / liikevaihto					
Nettoinvesteringar / omsättning, %	1,2	8,8	5,2	6,0	0,9
Poistot / nettoinvestoinnit					
Avskrivningar / nettoinvesteringar, %	500,3	65,3	102,2	80,0	532,9

2. Oikaistu tuloslaskelma  
Korrigerad resultaträkning  
Adjusted income statement

Huolinta  
Spedition  
Forwarding

	1994		1995	
	Milj. mk	%	Milj. mk	%
<b>Likevaihto</b>				
<b>Omsättning</b>	1 766,9	100,0	1 807,1	100,0
Aineet ja tarvikkeet/Tavarat Material och förnödenheter/Varor	-22,0	-1,2	-22,7	-1,3
Palkat Löner	-585,0	-33,1	-623,3	-34,5
Muut henkilöstökulut Övriga personalkostnader	-184,2	-10,4	-191,4	-10,6
Muut toimintakulut Övriga driftskostnader	-613,7	-34,7	-619,7	-34,3
<b>Käyttökate</b>				
<b>Driftsbidrag</b>	362,0	20,5	350,1	19,4
Rahoitustuotot ja -kulut Finansieringsintäkter och -kostnader	-6,5	-0,4	4,4	0,2
Oman pääoman kirjauksilla oikaistut verot Skatter som korrigerats genom bokföring från/mot eget kapital	-46,2	-2,6	-73,5	-4,1
<b>Rahoitustulos</b>				
<b>Finansieringsresultat</b>	309,3	17,5	281,0	15,6
Poistot Avskrivningar	-84,9	-4,8	-86,4	-4,8
<b>Nettotulos</b>				
<b>Nettoreultat</b>	224,4	12,7	194,6	10,8
Muut tuotot ja kulut Övriga intäkter och kostnader	-111,0	-6,3	-9,7	-0,5
Liiketoiminnan muut tuotot Rörelsens övriga intäkter	31,0	1,8	21,9	1,2
Poistot sijoituksista Avskrivningar på placeringar	-0,0	-0,0	-9,7	-0,5
<b>Kokonaistulos</b>				
<b>Totalresultat</b>	144,4	8,2	197,2	10,9
Poistoeron muutos (lisäys -, vähennys +) Förändring av avskrivningsdifferens (ökning -, minskning +)	-4,2	-0,2	-12,6	-0,7
Varausten muutos (lisäys -, vähennys +) Förändring av reserveringar (ökning -, minskning +)	7,1	0,4	16,4	0,9
Oman pääoman verokirjaukset Skatter som bokförts från/mot eget kapital	-	-	-	-
<b>Tilikauden tulos</b>				
<b>Räkenskapsperiodens resultat</b>	147,3	8,3	201,1	11,1

### 3. Tuloslaskelma Resultaträkning Income statement

	1994		1995	
	Milj. mk	%	Milj. mk	%
<b>Liikevaihto</b>				
<b>Omsätting</b>	1 766,9	100,0	1 807,1	100,0
Liiketoiminnan muut tuotot				
Övriga intäkter av affärsverksamheten	31,0	1,8	21,9	1,2
Aineet ja tarvikkeet / Tavarat				
Material och förnödenheter / Varor	-23,0	-1,3	-23,8	-1,3
Varastojen muutos <sup>1</sup>				
Förändring i lager	1,0	0,1	1,1	0,1
Palkat				
Löner	-585,0	-33,1	-623,3	-34,5
Muut henkilöstökulut				
Övriga personalkostnader	-184,2	-10,4	-191,4	-10,6
Vuokrat				
Hyror	-249,9	-14,1	-213,3	-11,8
Muut liikekulut				
Övriga rörelsekostnader	-363,8	-20,6	-406,3	-22,5
<b>Käyttökate</b>				
<b>Driftsbidrag</b>	393,0	22,2	372,1	20,6
Poistot				
Avskrivningar	-84,9	-4,8	-86,4	-4,8
<b>Liiketulos</b>				
<b>Rörelseresultat</b>	308,1	17,4	285,6	15,8
Osinkotuotot				
Dividendintäkter	1,6	0,1	3,0	0,2
Korkotuotot pitkäaikaisista sijoituksista				
Ränteutäkter av långfristiga placeringar	5,8	0,3	4,2	0,2
Muut korkotuotot				
Övriga ränteutäkter	34,5	2,0	35,4	2,0
Muut rahoitustuotot				
Övriga finansiella intäkter	14,3	0,8	12,1	0,7
Korkokulut				
Räntekostnader	-39,4	-2,2	-35,9	-2,0
Muut rahoituskulut				
Övriga finansiella kostnader	-23,3	-1,3	-14,3	-0,8
Poistot sijoituksista				
Avskrivningar på placeringar	-0,0	-0,0	-9,7	-0,5
Rahoitustuotot ja -kulut yhteensä				
Finansieringsintäkter och -kostnader sammanlagt	-6,5	-0,4	-5,3	-0,3
<b>Tulos ennen satunnaisia eriä</b>				
<b>Resultat före extraordinära poster</b>	301,6	17,1	280,4	15,5

<sup>1</sup> Lisäys +, vähennys -  
Ökning +, minskning -

	1994		1995	
	Milj. mk	%	Milj. mk	%
Saadut konserniavustukset Erhållna koncernbidrag	69,3	3,9	40,1	2,2
Muut satunnaiset tuotot Övriga extraordinära intäkter	4,0	0,2	103,9	5,7
Maksetut konserniavustukset Betaldna koncernbidrag	-156,7	-8,9	-128,4	-7,1
Muut satunnaiset kulut Övriga extraordinära kostnader	-27,6	-1,6	-25,3	-1,4
Satunnaiset tuotot ja kulut yhteensä Extraordinära intäkter och kostnader sammanlagt	-111,0	-6,3	-9,7	-0,5
<b>Tulos ennen varauksia ja veroja</b> <b>Resultat före reserveringar och skatter</b>	<b>190,6</b>	<b>10,8</b>	<b>270,7</b>	<b>15,0</b>
Poistoeron muutos <sup>1</sup> Förändring av avskrivningsdifferens	-4,2	-0,2	-12,6	-0,7
Varausten muutos: <sup>1</sup> Förändring av reserveringar:				
Investointivaraukset Investeringsreserveringar	1,1	0,1	-	-
Muut varaukset Övriga reserveringar	6,0	0,3	16,4	0,9
Varausten muutos yhteensä Förändring av reserveringar sammanlagt	7,1	0,4	16,4	0,9
Välittömät verot/veronpalautukset Direkta skatter/skatteåterbåring	-46,2	-2,6	-73,5	-4,1
Omasta pääomasta katetut verot Skatter täckta med eget kapital	-	-	-	-
Veronpalautusten siirrot omaan pääomaan Överföring av skatteåterbåring mot eget kapital	-	-	-	-
Välittömät verot yhteensä Direkta skatter sammanlagt	-46,2	-2,6	-73,5	-4,1
<b>Tilikauden tulos</b> <b>Råenskapsperiodens resultat</b>	<b>147,3</b>	<b>8,3</b>	<b>201,1</b>	<b>11,1</b>

<sup>1</sup> Lisäys -, vähennys +  
Ökning -, minskning +

4. Tase  
Balans  
Balance sheet

	1994		1995	
	Milj. mk	%	Milj. mk	%
<b>Vastaavaa</b>				
<b>Aktiva</b>				
Aineettomat hyödykkeet				
Immateriaalia tilgångar	39,0	1,1	44,7	1,6
Maa- ja vesialueet				
Jord- och vattenområden	41,1	1,2	45,7	1,6
Rakennukset ja rakennelmat				
Byggnader och konstruktioner	283,3	8,3	282,4	10,0
Koneet ja kalusto				
Maskiner och inventarier	203,4	6,0	193,5	6,9
Muut aineelliset hyödykkeet				
Övriga materiella tillgångar	16,7	0,5	17,8	0,6
Ennakkomaksut ja keskenkäsitellyt hankinnat				
Förskottsbetalningar och pågående anskaffningar	3,4	0,1	6,7	0,2
Aineelliset hyödykkeet yhteensä				
Materiaalia tilgångar sammanlagt	548,0	16,1	546,2	19,4
Osakkeet ja osuudet				
Aktier och andelar	220,5	6,5	213,7	7,6
Lainasaamiset				
Lånefordringar	26,5	0,8	11,7	0,4
Muut sijoitukset				
Övriga placeringar	0,4	0,0	0,3	0,0
Pitkäaikaiset sijoitukset yhteensä				
Långfristiga placeringar sammanlagt	247,3	7,3	225,7	8,0
Arvostuserät				
Värderingsposter	2,7	0,1	0,7	0,0
Vaihto-omaisuus				
Omsättningstillgångar	3,6	0,1	4,9	0,2
Myyntisaamiset				
Försäljningsfordringar	1 300,5	38,2	1 018,0	36,2
Lainasaamiset				
Lånefordringar	315,9	9,3	225,5	8,0
Siirtosaamiset				
Resultatregleringar	329,5	9,7	193,0	6,9
Muut saamiset				
Övriga fordringar	61,0	1,8	154,2	5,5
Saamiset yhteensä				
Fordringar sammanlagt	2 007,0	59,0	1 590,6	56,5
Rahoitusomaisuusarvopaperit				
Värdepapper ingående i finansieringstillgångarna	4,1	0,1	6,5	0,2
Rahat ja pankkisaamiset				
Kassa och banktillgodohavanden	552,0	16,2	395,3	14,0
<b>Vastaavaa yhteensä</b>				
<b>Aktiva sammanlagt</b>	<b>3 403,6</b>	<b>100,0</b>	<b>2 814,6</b>	<b>100,0</b>

	1994		1995	
	Milj. mk	%	Milj. mk	%
<b>Vastattavaa</b>				
<b>Passiiva</b>				
Osake-, osuus-, ja muu niitä vastaava pääoma Aktie-, andels-, och annat motsvarande kapital	129,5	3,8	128,3	4,6
Osakeanti Aktieemission	-	-	3,0	0,1
Vararahasto Reservfond	46,6	1,4	62,1	2,2
Arvonkorotusrahasto Värdförhöjningsfond	50,5	1,5	35,5	1,3
Muu oma pääoma Övrigt eget kapital	30,2	0,9	11,6	0,4
Edellisten tilikausien tulos Balanserad resultat från tidigare räkenskapsperioder	185,5	5,5	335,4	11,9
Tilikauden tulos Räkenskapsperiodens resultat	147,3	4,3	201,1	7,1
Oma pääoma yhteensä Eget kapital sammanlagt	589,7	17,3	777,0	27,6
Kertynyt poistoero Ackumulerad avskrivningsdifferens	23,7	0,7	30,0	1,1
Investointivaraukset Investeringsreserveringar	1,4	0,0	1,1	0,0
Muut varaukset Övriga reserveringar	76,0	2,2	50,9	1,8
Vapaaehtoiset varaukset yhteensä Frivilliga reserveringar sammanlagt	101,2	3,0	82,0	2,9
Pakolliset varaukset Obligatoriska reserveringar	10,8	0,3	20,1	0,7
Arvostuserät Värderingsposter	0,2	0,0	-	-
Pääomalaina/Vakautettu laina Kapitallån/Konsoliderat lån	6,5	0,2	10,6	0,4
Joukkovelkakirjalainat Masskuldebrevslån	-	-	-	-
Vaihtovelkakirjalainat Lån mot konvertibla skuldebrev	-	-	-	-
Lainat rahoituslaitoksilta Lån från penninginrättningar	117,7	3,5	109,8	3,9
Eläkelainat Pensionslån	187,9	5,5	173,2	6,2
Saadut ennakot Erhållna förskott	0,0	0,0	0,0	0,0
Ostovelat Leverantörsskulder	-	-	-	-
Muut pitkäaikaiset velat Övriga långfristiga skulder	60,3	1,8	54,4	1,9
Pitkäaikainen vieras pääoma yhteensä Långfristigt främmande kapital sammanlagt	365,9	10,8	337,5	12,0

4. Tase  
Balans  
Balance sheet

	1994		1995	
	Milj. mk	%	Milj. mk	%
Lainat rahoituslaitoksilta Lån från penninginrättningar	48,4	1,4	29,9	1,1
Eläkelainat Pensionslån	11,8	0,3	11,2	0,4
Saadut ennakot Erhållna förskott	49,2	1,4	20,8	0,7
Ostovelat Leverantörskulder	1 080,0	31,7	789,5	28,0
Rahoitusvekselit Finansieringsväxlar	-	-	5,3	0,2
Siirtovelat Resultatregleringar	913,8	26,8	509,2	18,1
Muut lyhytaikaiset velat Övriga kortfristiga skulder	226,1	6,6	221,5	7,9
Lyhytaikainen vieras pääoma yhteensä Kortfristigt främmande kapital sammanlagt	2 329,3	68,4	1 587,5	56,4
<b>Vastattavaa yhteensä Passiva sammanlagt</b>	<b>3 403,6</b>	<b>100,0</b>	<b>2 814,6</b>	<b>100,0</b>
Korollinen vieras pääoma Räntebelagt främmande kapital	467,3	13,7	423,2	15,0

5. Käyttöomaisuus  
Anläggningstillgångar  
Fixed assets

Huolinta  
Spedition  
Forwarding

1 000 000 mk	Aineettomat hyödykkeet Immateriaali tillgångar	Aineelliset hyödykkeet Materiaali tillgångar	Pitkäaikaiset sijoitukset Långfristiga placeringar	Yhteensä Sammänlagt
Kirjanpitoarvo tilikauden alussa Bokföringsvärde vid räkenskapsperiodens början	40,0	529,5	241,2	810,7
Lisäykset (hankintameno) Ökningar (anskaffningsutgift)	30,3	163,3	30,0	223,6
Katettu varauksilla, investointiavustuksilla yms. Täckta med reserveringar, investeringsbidrag o.d.	-0,1	-0,9	-0,0	-1,0
Vähennykset (luovutushinta, muu vastike) Minskningar (överlåtelsepris, övrigt vederlag)	-13,1	-57,3	-137,0	-207,4
Myyntivoitto/-tappio tai vastaava Försäljningsvinst/-förlust eller dylik	-	0,6	104,3	105,0
Poistot Avskrivningar	-12,3	-74,1	-9,7	-96,1
Arvonkorotukset tilikauden aikana (peruutukset miinus-merkkisinä) Värdetö höjningar under räkenskapsperioden (annullering med minusförtecken)	-	-15,0	-3,2	-18,2
Kirjanpitoarvo tilikauden lopussa Bokföringsvärde vid räkenskapsperiodens slut	44,7	546,2	225,7	816,6

6. Aineellinen käyttöomaisuus  
Materiaali anläggningstillgångar  
Tangible fixed assets

1 000 000 mk	Lisäykset Ökningar	Vähennykset Minskningar
Maa- ja vesialueet Jord- och vattenområden	0,0	0,0
Rakennukset ja rakennelmat Byggnader och konstruktioner	72,5	33,8
Koneet ja kalusto Maskiner och inventeriar	75,8	18,1
Muut aineelliset hyödykkeet Övriga materiaali tillgångar	8,5	2,1
Ennakkomaksut ja keskeneräiset hankinnat Förskottsbetalningar och pågående anskaffningar	6,5	3,2
Aineelliset hyödykkeet yhteensä Materiaali tillgångar sammanlagt	163,3	57,3

1. Tunnuslukuja ja muita eriä  
Nyckeltal och övriga poster  
Key ratios and other items

	1991	1992	1993	1994	1995
<b>Laajuus</b>					
<b>Omfattning</b>					
Liikevaihto					
Omsättning, milj. mk	983,9	1 152,5	1 346,0	1 455,7	1 611,0
Ahtauksen liikevaihto					
Omsättning i stuveri, milj. mk	712,0	793,1	905,7	1 113,4	1 172,5
Henkilöstö					
Personal	3 579	3 610	3 903	4 282	4 715
Ahtaajat					
Stuvare	2 401	2 473	2 798	3 147	3 112
<b>Tehokkuus</b>					
<b>Effektivitet</b>					
Liikevaihto / henkilöstö					
Omsättning / personal, 1000 mk	274,9	319,3	344,9	339,9	341,7
Ahtauksen liikevaihto / ahtaajat					
Omsättning i stuveri / stuvare, 1000 mk	296,6	320,7	323,7	353,8	376,8
Palkat / henkilöstö					
Löner / personal, 1000 mk	118,6	124,9	128,8	137,1	141,4
Ahtaajien palkat / ahtaajat					
Stuvaras löner / stuvare, 1000 mk	110,7	118,3	125,9	131,3	138,3
<b>Kannattavuus</b>					
<b>Lönsamhet</b>					
Käyttökate-%					
Driftsbidrag i %	14,0	16,7	15,9	21,0	21,6
Rahoitustulos-%					
Finansieringsresultat i %	11,1	13,9	14,5	18,0	18,8
Nettotulos-%					
Nettoresultat i %	3,3	6,7	8,0	10,8	11,0
Kokonaistulos-%					
Totalresultat i %	1,1	7,0	3,3	3,6	5,0
Sijoitetun pääoman tuotto-%					
Avkastnings-% på investerat kapital	16,7	23,4	18,1	23,1	25,0
<b>Rahoitus</b>					
<b>Finansiering</b>					
Vieras pääoma / liikevaihto					
Fremmande kapital / omsättning, %	58,8	51,0	49,9	60,0	56,5
Quick ratio	0,9	1,1	1,0	0,9	0,8
Omavaraisuusaste					
Soliditet	27,6	31,3	44,8	40,1	40,6
<b>Investoinnit</b>					
<b>Investeringar</b>					
Rahoitustulos / nettoinvestoinnit					
Finansieringsresultat / nettoinvesteringar, %	113,5	183,1	146,9	153,4	210,4
Nettoinvestoinnit / liikevaihto					
Nettoinvesteringar / omsättning, %	9,8	7,6	9,9	11,7	8,9
Poistot / nettoinvestoinnit					
Avskrivningar / nettoinvesteringar, %	79,9	94,6	65,3	61,7	86,7

2. Oikaistu tuloslaskelma  
Korrigerad resultaträkning  
Adjusted income statement

Ahtaus  
Stuveri  
Stevedoring

	1994		1995	
	Milj. mk	%	Milj. mk	%
<b>Liikevaihto</b>				
<b>Omsättning</b>	1 455,7	100,0	1 611,0	100,0
Aineet ja tarvikkeet/Tavarat Material och förnödenheter/Varor	-111,1	-7,6	-90,9	-5,6
Palkat Löner	-586,8	-40,3	-666,9	-41,4
Muut henkilöstökulut Övriga personalkostnader	-209,6	-14,4	-235,5	-14,6
Muut toimintakulut Övriga driftskostnader	-242,5	-16,7	-269,9	-16,8
<b>Käyttökate</b>				
<b>Driftsbidrag</b>	305,5	21,0	347,8	21,6
Rahoitustuotot ja -kulut Finansieringsintäkter och -kostnader	-20,8	-1,4	-14,3	-0,9
Oman pääoman kirjauksilla oikaistut verot Skatter som korrigerats genom bokföring från/mot eget kapital	-22,8	-1,6	-31,3	-1,9
<b>Rahoitustulos</b>				
<b>Finansieringsresultat</b>	261,9	18,0	302,2	18,8
Poistot Avskrivningar	-105,4	-7,2	-124,5	-7,7
<b>Nettotulos</b>				
<b>Nettoresultat</b>	156,6	10,8	177,7	11,0
Muut tuotot ja kulut Övriga intäkter och kostnader	-115,8	-8,0	-114,8	-7,1
Liiketoiminnan muut tuotot Rörelsens övriga intäkter	11,1	0,8	17,8	1,1
Poistot sijoituksista Avskrivningar på placeringar	-	-	-0,3	-0,0
<b>Kokonaistulos</b>				
<b>Totalresultat</b>	51,9	3,6	80,4	5,0
Poistoeron muutos (lisäys -, vähennys +) Förändring av avskrivningsdifferens (ökning -, minskning +)	-22,4	-1,5	1,1	0,1
Varausten muutos (lisäys -, vähennys +) Förändring av reserveringar (ökning -, minskning +)	27,7	1,9	12,2	0,8
Oman pääoman verokirjaukset Skatter som bokförts från/mot eget kapital	-	-	-	-
<b>Tilikauden tulos</b>				
<b>Räkenskapsperiodens resultat</b>	57,3	3,9	93,7	5,8

### 3. Tuloslaskelma Resultaträkning Income statement

	1994		1995	
	Milj. mk	%	Milj. mk	%
<b>Liikevaihto</b>				
<b>Omsätning</b>	1 455,7	100,0	1 611,0	100,0
Liiketoiminnan muut tuotot				
Övriga intäkter av affärsverksamheten	11,1	0,8	17,8	1,1
Aineet ja tarvikkeet/Tavarat				
Material och förnödenheter/Varor	-111,6	-7,7	-90,9	-5,6
Varastojen muutos <sup>1</sup>				
Förändring i lager	0,5	0,0	0,0	0,0
Palkat				
Löner	-586,8	-40,3	-666,9	-41,4
Muut henkilöstökulut				
Övriga personalkostnader	-209,6	-14,4	-235,5	-14,6
Vuokrat				
Hyror	-53,1	-3,6	-60,7	-3,8
Muut liikekulut				
Övriga rörelsekostnader	-189,5	-13,0	-209,3	-13,0
<b>Käyttökate</b>				
<b>Driftsbidrag</b>	316,7	21,8	365,6	22,7
Poistot				
Avskrivningar	-105,4	-7,2	-124,5	-7,7
<b>Liiketulos</b>				
<b>Rörelseresultat</b>	211,3	14,5	241,1	15,0
Osinkotuotot				
Dividendintäkter	1,4	0,1	4,2	0,3
Korkotuotot pitkäaikaisista sijoituksista				
Ränteintäkter av långfristiga placeringar	3,0	0,2	5,5	0,3
Muut korkotuotot				
Övriga ränteintäkter	7,7	0,5	8,0	0,5
Muut rahoitustuotot				
Övriga finansiella intäkter	0,8	0,1	2,9	0,2
Korkokulut				
Räntekostnader	-26,1	-1,8	-30,7	-1,9
Muut rahoituskulut				
Övriga finansiella kostnader	-7,6	-0,5	-4,3	-0,3
Poistot sijoituksista				
Avskrivningar på placeringar	-	-	-0,3	-0,0
Rahoitustuotot ja -kulut yhteensä				
Finansieringsintäkter och -kostnader sammanlagt	-20,8	-1,4	-14,6	-0,9
<b>Tulos ennen satunnaisia eriä</b>				
<b>Resultat före extraordinära poster</b>	190,5	13,1	226,5	14,1

<sup>1</sup> Lisäys +, vähennys -  
Ökning +, minskning -

	1994		1995	
	Milj. mk	%	Milj. mk	%
Saadut konserniavustukset Erhållna koncernbidrag	5,0	0,3	4,1	0,3
Muut satunnaiset tuotot Övriga extraordinåra intåakter	1,4	0,1	11,3	0,7
Maksetut konserniavustukset Betålda koncernbidrag	-121,0	-8,3	-129,0	-8,0
Muut satunnaiset kulut Övriga extraordinåra kostnader	-1,2	-0,1	-1,2	-0,1
Satunnaiset tuotot ja kulut yhteenså Extraordinåra intåakter och kostnader sammanlagt	-115,8	-8,0	-114,8	-7,1
<b>Tulos ennen varauksia ja veroja Resultat före reserveringar och skatter</b>	<b>74,7</b>	<b>5,1</b>	<b>111,7</b>	<b>6,9</b>
Poistoeron muutos <sup>1</sup> Föråndring av avskrivningsdifferens	-22,4	-1,5	1,1	0,1
Varausten muutos: <sup>1</sup> Föråndring av reserveringar:				
Investointivaraukset Investeringsreserveringar	-	-	0,1	0,0
Muut varaukset Övriga reserveringar	27,7	1,9	12,1	0,8
Varausten muutos yhteenså Föråndring av reserveringar sammanlagt	27,7	1,9	12,2	0,8
Vållittömåt verot/veronpalautukset Direkta skatter/skatteåterbåring	-22,8	-1,6	-31,3	-1,9
Omasta pääomasta katetut verot Skatter täckta med eget kapital	-	-	-	-
Veronpalautusten siirrot omaan pääomaan Överföring av skatteåterbåring mot eget kapital	-	-	-	-
Vållittömåt verot yhteenså Direkta skatter sammanlagt	-22,8	-1,6	-31,3	-1,9
<b>Tilikauden tulos Råakenskapsperiodens resultat</b>	<b>57,3</b>	<b>3,9</b>	<b>93,7</b>	<b>5,8</b>

<sup>1</sup> Lisåys -, vähennys +  
Ökning -, minskning +

4. Tase  
Balans  
Balance sheet

	1994		1995	
	Milj. mk	%	Milj. mk	%
<b>Vastaavaa</b>				
<b>Aktiva</b>				
Aineettomat hyödykkeet				
Immateriella tillgångar	22,7	1,6	20,7	1,4
Maa- ja vesialueet				
Jord- och vattenområden	9,6	0,7	11,2	0,7
Rakennukset ja rakennelmat				
Byggnader och konstruktioner	540,1	37,1	563,1	36,8
Koneet ja kalusto				
Maskiner och inventarier	253,0	17,4	299,4	19,5
Muut aineelliset hyödykkeet				
Övriga materiella tillgångar	13,3	0,9	12,0	0,8
Ennakkomaksut ja keskeneräiset hankinnat				
Förskottsbetalningar och pågående anskaffningar	6,6	0,5	6,2	0,4
Aineelliset hyödykkeet yhteensä				
Materiella tillgångar sammanlagt	822,6	56,5	891,9	58,2
Osakkeet ja osuudet				
Aktier och andelar	67,1	4,6	63,9	4,2
Lainasaamiset				
Lånefordringar	-	-	0,1	0,0
Muut sijoitukset				
Övriga placeringar	-	-	0,3	0,0
Pitkäaikaiset sijoitukset yhteensä				
Långfristiga placeringar sammanlagt	67,1	4,6	64,3	4,2
Arvostuserät				
Värderingsposter	-	-	2,2	0,1
Vaihto-omaisuus				
Omsättningstillgångar	6,4	0,4	9,2	0,6
Myyntisaamiset				
Försäljningsfordringar	267,8	18,4	215,8	14,1
Lainasaamiset				
Lånefordringar	14,7	1,0	15,8	1,0
Siirtosaamiset				
Resultatregleringar	50,7	3,5	33,3	2,2
Muut saamiset				
Övriga fordringar	55,0	3,8	76,9	5,0
Saamiset yhteensä				
Fordringar sammanlagt	388,2	26,6	341,8	22,3
Rahoitusomaisuusarvopaperit				
Värdepapper ingående i finansieringstillgångarna	4,9	0,3	5,1	0,3
Rahat ja pankkisaamiset				
Kassa och banktillgodohavanden	145,2	10,0	196,8	12,8
<b>Vastaavaa yhteensä</b>				
<b>Aktiva sammanlagt</b>	<b>1 457,1</b>	<b>100,0</b>	<b>1 532,0</b>	<b>100,0</b>

	1994		1995	
	Milj. mk	%	Milj. mk	%
<b>Vastattavaa</b>				
<b>Passiva</b>				
Osake-, osuus-, ja muu niittä vastaava pääoma Aktie-, andels-, och annat motsvarande kapital	65,0	4,5	66,3	4,3
Osakeanti Aktieemission	-	-	1,1	0,1
Vararahasto Reservfond	4,0	0,3	4,1	0,3
Arvonkorotusrahasto Värdeförhöjningsfond	3,2	0,2	2,2	0,1
Muu oma pääoma Övrigt eget kapital	10,3	0,7	12,2	0,8
Edellisten tilikausien tulos Balanserad resultat från tidigare räkenskapsperioder	81,3	5,6	79,9	5,2
Tilikauden tulos Räkenskapsperiodens resultat	57,3	3,9	93,7	6,1
Oma pääoma yhteensä Eget kapital sammanlagt	221,2	15,2	259,5	16,9
Kertynyt poistoero Ackumulerad avskrivningsdifferens	254,4	17,5	263,2	17,2
Investointivaraukset Investeringsreserveringar	-	-	-	-
Muut varaukset Övriga reserveringar	107,6	7,4	97,9	6,4
Vapaaehtoiset varaukset yhteensä Frivilliga reserveringar sammanlagt	362,1	24,8	361,1	23,6
Pakolliset varaukset Obligatoriska reserveringar	0,5	0,0	0,5	0,0
Arvostuserät Värderingsposter	0,9	0,1	-	-
Pääomalaina/Vakautettu laina Kapitallån/Konsoliderat lån	-	-	1,8	0,1
Joukkovelkakirjalainat Masskuldebrevslån	-	-	-	-
Vaihtovelkakirjalainat Lån mot konvertibla skuldebrev	-	-	-	-
Lainat rahoituslaitoksilta Lån från penninginrättningar	103,5	7,1	98,5	6,4
Eläkelainat Pensionslån	104,4	7,2	96,4	6,3
Saadut ennakot Erhållna förskott	-	-	-	-
Ostovelat Leverantörsskulder	0,2	0,0	4,0	0,3
Muut pitkäaikaiset velat Övriga långfristiga skulder	42,3	2,9	45,5	3,0
Pitkäaikainen vieras pääoma yhteensä Långfristigt främmande kapital sammanlagt	250,4	17,2	244,4	16,0

4. Tase  
Balans  
Balance sheet

	1994		1995	
	Milj. mk	%	Milj. mk	%
Lainat rahoituslaitoksilta Lån från penninginrättningar	11,3	0,8	28,8	1,9
Eiäkelainat Pensionslån	8,3	0,6	10,9	0,7
Saadut ennakot Erhållna förskott	0,2	0,0	0,2	0,0
Ostovelat Leverantörskulder	155,8	10,7	111,3	7,3
Rahoitusvekselit Finansieringsväxlar	0,1	0,0	0,1	0,0
Siirtovelat Resultatregleringar	191,9	13,2	182,8	11,9
Muut lyhytaikaiset velat Övriga kortfristiga skulder	254,5	17,5	330,5	21,6
Lyhytaikainen vieras pääoma yhteensä Kortfristigt främmande kapital sammanlagt	622,1	42,7	664,8	43,4
<b>Vastattavaa yhteensä Passiva sammanlagt</b>	<b>1 457,1</b>	<b>100,0</b>	<b>1 532,0</b>	<b>100,0</b>
Korollinen vieras pääoma Räntebelagt främmande kapital	336,4	23,1	353,8	23,1

5. Käyttöomaisuus  
Anläggningstillgångar  
Fixed assets

Ahtaus  
Stuveri  
Stevedoring

1 000 000 mk	Aineettomat hyödykkeet	Aineelliset hyödykkeet	Pitkäaikaiset sijoitukset	Yhteensä
	Immateriella tilgångar	Materiella tilgångar	Långfristiga placeringar	Sammanlagt
Kirjanpitoarvo tilikauden alussa Bokföringsvärde vid räkenskapsperiodens början	23,9	862,9	66,5	953,3
Lisäykset (hankintameno) Ökningar (anskaffningsutgift)	3,9	161,1	2,6	167,6
Katettu varauksilla, investointiavustuksilla yms. Täckta med reserveringar, investeringsbidrag o.d.	-	-0,5	-	-0,5
Vähennykset (luovutushinta, muu vastike) Minskningar (överlåtelsepris, övrigt vederlag)	-0,0	-18,2	-5,8	-24,0
Myyntivoitto/-tappio tai vastaava Försäljningsvinst/-förlust eller dylik	-	4,1	1,3	5,4
Poistot Avskrivningar	-7,0	-117,5	-0,3	-124,8
Arvonkorotukset tilikauden aikana (peruutukset miinus-merkkisinä) Värdetö höjningar under räkenskapsperioden (annullering med minusförtecken)	-	-	-	-
Kirjanpitoarvo tilikauden lopussa Bokföringsvärde vid räkenskapsperiodens slut	20,7	891,9	64,3	977,0

6. Aineellinen käyttöomaisuus  
Materiella anläggningstillgångar  
Tangible fixed assets

1 000 000 mk	Lisäykset Ökningar	Vähennykset Minskningar
Maa- ja vesialueet Jord- och vattenområden	0,1	-
Rakennukset ja rakennelmat Byggnader och konstruktioner	36,4	3,7
Koneet ja kalusto Maskiner och inventeriar	118,5	13,8
Muut aineelliset hyödykkeet Övriga materiella tillgångar	0,6	-
Ennakkomaksut ja keskeneräiset hankinnat Förskottsbetalningar och pågående anskaffningar	5,7	0,7
Aineelliset hyödykkeet yhteensä Materiella tillgångar sammanlagt	161,1	18,2

7. Ahtaajat  
Stuvare  
Stevedores

Ahtaus  
Stuveri  
Stevedöring

	1994	1995
Vakinaiset ahtaajat Ordinarie stuvare		
Lukumäärä Antal	2 304	2 415
Työtunnit, 1000 tuntia Arbetstimmar, 1000 timmar	3 948	4 118
Palkat Löner, milj. mk	308,8	344,5
Tilapäiset ahtaajat Tillfälliga stuvare		
Lukumäärä Antal	843	697
Työtunnit, 1000 tuntia Arbetstimmar, 1000 timmar	1 515	1 223
Palkat Löner, milj. mk	104,4	86,0
Ahtaajat yhteensä Stuvare sammanlagt		
Lukumäärä Antal	3 147	3 112
Työtunnit, 1000 tuntia Arbetstimmar, 1000 timmar	5 463	5 341
Palkat Löner, milj. mk	413,2	430,5



1. Tunnuslukuja ja muita eriä  
Nyckeltal och övriga poster  
Key ratios and other items

	1991	1992	1993	1994	1995
<b>Laajuus</b>					
<b>Omfattning</b>					
Bruttomyynti Bruttoförsäljning, milj. mk	7 580,6	6 367,6	6 327,0	6 832,4	7 661,3
Yritysten määrä tilastossa Antal företag i statistiken	159	151	148	162	199
Toimipaikkojen määrä Antal arbetsställena	343	316	317	363	427
Koko henkilöstö Personal sammanlagt	3 682	3 067	2 927	2 955	3 398
Koko henkilöstön palkat Löner sammanlagt, milj. mk	354,7	306,8	302,6	318,9	377,5
Toimistohenkilöstö Kontorspersonal	3 187	2 676	2 586	2 662	3 095
Toimistohenkilöstön palkat Löner för kontorspersonal, milj. mk	324,9	286,7	283,6	301,0	359,6
<b>Tehokkuus</b>					
<b>Effektivit</b>					
Bruttomyynti / toimistohenkilöstö Bruttoförsäljning / kontorspersonal, 1000 mk	2 379	2 380	2 447	2 567	2 475
Myyntikate / toimistohenkilöstö Försäljningsbidrag / kontorspersonal, 1000 mk	252	260	291	329	327
<b>Kannattavuus</b>					
<b>Lönsamhet</b>					
Myyntikate / bruttomyynti Försäljningsbidrag / bruttoförsäljning, %	10,6	10,9	11,9	12,8	13,2
Käyttökate / myyntikate Driftsbidrag / försäljningsbidrag, %	-5,3	-1,5	8,6	14,4	12,4
Rahoitustulos / myyntikate Finansieringsresultat / försäljningsbidrag, %	-3,3	0,4	6,8	12,4	11,4
Nettotulos / myyntikate Nettoresultat / försäljningsbidrag, %	-7,8	-3,8	2,8	8,4	7,6
Sijoitetun pääoman tuotto-% Avkastning-% på investerat kapital	neg.	5,0	21,2	33,0	29,3
<b>Rahoitus</b>					
<b>Finansiering</b>					
Quick ratio	1,2	1,2	1,1	1,4	1,4
Vieras pääoma / myyntikate Främmande kapital / försäljningsbidrag, %	149,7	140,2	117,6	108,1	97,3
Vieras pääoma / bruttomyynti Främmande kapital / bruttoförsäljning, %	15,9	15,3	14,0	13,9	12,9
Lyhytaikainen vieras pääoma / vieras pääoma Kortfristig främmande kapital / främmande kapital, %	70,2	68,7	79,6	85,1	87,5
Omavaraisuusaste Soliditet	8,1	8,1	12,1	20,1	24,9

2. Oikaistu tuloslaskelma  
Korrigerad resultaträkning  
Adjusted income statement

Matkatoimistot  
Resebyråer  
Travel agencies

	1994		1995	
	Mij. mk	%	Mij. mk	%
<b>Myyntikate</b>				
Försäljningsbidrag	877,0	100,0	1 012,3	100,0
Kiinteät henkilöstökulut Fasta personalkostnader	-392,1	-44,7	-472,3	-46,7
Muut kiinteät kulut Övriga fasta kostnader	-359,0	-40,9	-414,2	-40,9
<b>Käyttökate</b>				
Driftsbidrag	125,9	14,4	125,8	12,4
Rahoitustuotot ja -kulut Finansieringsintäkter och -kostnader	-1,4	-0,2	11,6	1,1
Oman pääoman kirjauksilla oikaistut verot Skatter som korrigerats genom bokföring från/mot eget kapital	-16,1	-1,8	-21,6	-2,1
<b>Rahoitustulos</b>				
Finansieringsresultat	108,4	12,4	115,8	11,4
Poistot Avskrivningar	-35,1	-4,0	-38,6	-3,8
<b>Nettotulos</b>				
Nettoresultat	73,3	8,4	77,2	7,6
Muut tuotot ja kulut Övriga intäkter och kostnader	-29,1	-3,3	-16,7	-1,6
Poistot sijoituksista Avskrivningar på placeringar	-0,5	-0,1	-	-
<b>Kokonaistulos</b>				
Totalresultat	43,7	5,0	60,5	6,0
Poistoeron muutos (lisäys -, vähennys +) Förändring av avskrivningsdifferens (ökning -, minskning +)	-0,1	-0,0	-0,9	-0,1
Varausten muutos (lisäys -, vähennys +) Förändring av reserveringar (ökning -, minskning +)	1,7	0,2	1,0	0,1
Oman pääoman verokirjaukset Skatter som bokförts från/mot eget kapital	-	-	0,0	0,0
<b>Tillikauden tulos</b>				
Räkenskapsperiodens resultat	45,2	5,2	60,6	6,0

### 3. Tuloslaskelma Resultaträkning Income statement

	1994		1995	
	Milj. mk	%	Milj. mk	%
<b>Myyntikate</b>				
<b>Försäljningsbidrag</b>	877,0	100,0	1 012,3	100,0
Kiinteät palkat				
Fasta löner	-301,1	-34,3	-360,2	-35,6
Muut henkilöstökulut				
Övriga personalkostnader	-91,0	-10,4	-112,1	-11,1
Vuokrakulut				
Hyseskostnader	-70,4	-8,0	-74,6	-7,4
Tietoliikennekulut				
Telekommunikationskostnader	-39,8	-4,5	-42,9	-4,2
Muut kiinteät kulut				
Övriga fasta kostnader	-248,8	-28,4	-296,7	-29,3
<b>Käyttökate</b>				
<b>Driftsbidrag</b>	125,9	14,4	125,8	12,4
Poistot				
Avskrivningar	-35,1	-4,0	-38,6	-3,8
<b>Liiketulos</b>				
<b>Rörelseresultat</b>	90,8	10,4	87,2	8,6
Osinkotuotot				
Dividendintäkter	0,4	0,0	1,8	0,2
Korkotuotot pitkäaikaisista sijoituksista				
Räntetäkter av långfristiga placeringar	1,3	0,2	5,2	0,5
Muut korkotuotot				
Övriga räntetäkter	20,7	2,4	18,2	1,8
Muut rahoitustuotot				
Övriga finansieringsintäkter	1,8	0,2	4,2	0,4
Korkokulut				
Räntekostnader	-16,7	-1,9	-14,4	-1,4
Muut rahoituskulut				
Övriga finansiella kostnader	-8,9	-1,0	-3,5	-0,3
Poistot sijoituksista				
Avskrivningar på placeringar	-0,5	-0,1	-	-
Rahoitustuotot ja -kulut yhteensä				
Finansieringsintäkter och -kostnader sammanlagt	-1,9	-0,2	11,6	1,1
<b>Tulos ennen satunnaisia eriä</b>				
<b>Resultat före extraordinära poster</b>	88,9	10,1	98,8	9,8
Saadut konserniavustukset				
Erhållna koncernbidrag	6,9	0,8	6,5	0,6
Muut satunnaiset tuotot				
Övriga extraordinära intäkter	8,7	1,0	4,0	0,4
Maksetut konserniavustukset				
Betalda koncernbidrag	-42,5	-4,9	-22,1	-2,2
Muut satunnaiset kulut				
Övriga extraordinära kostnader	-2,2	-0,3	-5,1	-0,5
Satunnaiset tuotot ja kulut yhteensä				
Extraordinära intäkter och kostnader sammanlagt	-29,1	-3,3	-16,7	-1,6
<b>Tulos ennen varauksia ja veroja</b>				
<b>Resultat före reserveringar och skatter</b>	59,8	6,8	82,1	8,1

	1994		1995	
	Milj. mk	%	Milj. mk	%
Poistoeron muutos <sup>1</sup> Förändring av avskrivningsdifferens	-0,1	-0,0	-0,9	-0,1
Varausten muutos: <sup>1</sup> Förändring av reserveringar:				
Investointivaraukset Investeringsreserveringar	-	-	0,2	0,0
Muut varaukset Övriga reserveringar	1,7	0,2	0,8	0,1
Varausten muutos yhteensä Förändring av reserveringar sammanlagt	1,7	0,2	1,0	0,1
Välittömät verot/veronpalautukset Direkta skatter/skatteåterbåring	-16,1	-1,8	-21,6	-2,1
Omasta pääomasta katetut verot Skatter täckta med eget kapital	-	-	0,0	0,0
Veronpalautusten siirrot omaan pääomaan Överföring av skatteåterbåring mot eget kapital	-	-	-	-
Välittömät verot yhteensä Direkta skatter sammanlagt	-16,1	-1,8	-21,6	-2,1
<b>Tilikauden tulos</b> <b>Räkenskapsperiodens resultat</b>	<b>45,2</b>	<b>5,2</b>	<b>60,6</b>	<b>6,0</b>

<sup>1</sup> Lisäys -, vähennys +  
 Ökning -, minskning +

4. Tase  
Balans  
Balance sheet

	1994		1995	
	Milj. mk	%	Milj. mk	%
<b>Vastaavaa</b>				
<b>Aktiva</b>				
Aineettomat hyödykkeet				
Immateriella tillgångar	33,3	2,9	38,4	3,1
Maa- ja vesialueet				
Jord- och vattenområden	1,4	0,1	1,9	0,2
Rakennukset ja rakennelmat				
Byggnader och konstruktioner	15,1	1,3	20,3	1,6
Koneet ja kalusto				
Maskiner och inventarier	70,3	6,2	79,2	6,4
Muut aineelliset hyödykkeet				
Övriga materiella tillgångar	3,2	0,3	3,6	0,3
Ennakkomaksut ja keskeneräiset hankinnat				
Förskottsbetalningar och pågående anskaffningar	0,3	0,0	0,0	0,0
Aineelliset hyödykkeet yhteensä				
Materiella tillgångar sammanlagt	90,3	7,9	105,0	8,4
Osakkeet ja osuudet				
Aktier och andelar	104,3	9,2	100,3	8,1
Lainasaamiset				
Lånefordringar	1,2	0,1	7,1	0,6
Muut sijoitukset				
Övriga placeringar	0,4	0,0	0,5	0,0
Pitkäaikaiset sijoitukset yhteensä				
Långfristiga placeringar sammanlagt	105,8	9,3	107,9	8,7
Arvostuserät				
Värderingsposter	8,9	0,8	8,8	0,7
Vaihto-omaisuus				
Omsättningsstillgångar	28,3	2,5	40,1	3,2
Myyntisaamiset				
Försäljningsfordringar	355,7	31,3	378,2	30,4
Lainasaamiset				
Lånefordringar	61,3	5,4	72,2	5,8
Siirtosaamiset				
Resultatregleringar	75,2	6,6	93,9	7,5
Muut saamiset				
Övriga fordringar	215,6	18,9	199,2	16,0
Saamiset yhteensä				
Fordringar sammanlagt	707,9	62,2	743,5	59,7
Rahitussomaisuusarvopaperit				
Värdepapper ingående i finansieringstillgångarna	37,3	3,3	2,4	0,2
Rahat ja pankkisaamiset				
Kassa och banktillgodohavanden	126,5	11,1	198,3	15,9
<b>Vastaavaa yhteensä</b>				
<b>Aktiva sammanlagt</b>	<b>1 138,2</b>	<b>100,0</b>	<b>1 244,5</b>	<b>100,0</b>

	1994		1995	
	Milj. mk	%	Milj. mk	%
<b>Vastattavaa</b>				
<b>Passiiva</b>				
Osake-, osuus-, ja muu niitä vastaava pääoma Aktie-, andels-, och annat motsvarande kapital	27,1	2,4	54,0	4,3
Osakeanti Aktieemission	0,1	0,0	0,2	0,0
Vararahasto Reservfond	8,1	0,7	10,0	0,8
Arvonkorotusrahasto Värdförhöjningsfond	18,6	1,6	18,7	1,5
Muu oma pääoma Övrigt eget kapital	11,3	1,0	12,2	1,0
Edellisten tilikausien tulos Balanserad resultat från tidigare räkenskapsperioder	19,5	1,7	42,4	3,4
Tilikauden tulos Räkenskapsperiodens resultat	45,2	4,0	60,6	4,9
Oma pääoma yhteensä Eget kapital sammanlagt	130,0	11,4	198,1	15,9
Kertynyt poistoero Ackumulerad avskrivningsdifferens	1,3	0,1	2,4	0,2
Investointivaraukset Investeringsreserveringar	10,8	1,0	10,1	0,8
Muut varaukset Övriga reserveringar	30,2	2,7	29,4	2,4
Vapaaehtoiset varaukset yhteensä Frivilliga reserveringar sammanlagt	42,3	3,7	41,9	3,4
Pakolliset varaukset Obligatoriska reserveringar	3,2	0,3	0,4	0,0
Arvostuserät Värderingsposter	0,5	0,0	-	-
Pääomalaina/Vakautettu laina Kapitallån/Konsoliderat lån	17,2	1,5	19,8	1,6
Joukkovelkakirjalainat Masskuldebrevslån	-	-	5,5	0,4
Vaihtovelkakirjalainat Lån mot konvertibla skuldebrev	0,2	0,0	-	-
Lainat rahoituslaitoksilta Lån från penninginrättningar	58,3	5,1	55,4	4,5
Eläkelainat Pensionslån	66,6	5,8	48,0	3,9
Saadut ennakot Erhållna förskott	0,0	0,0	0,0	0,0
Ostovelat Leverantörsskulder	0,7	0,1	-	-
Muut pitkäaikaiset velat Övriga långfristiga skulder	15,8	1,4	14,2	1,1
Pitkäaikainen vieras pääoma yhteensä Långfristigt främmande kapital sammanlagt	141,5	12,4	123,1	9,9

4. Tase  
Balans  
Balance sheet

Matkatoimistot  
Resebyråer  
Travel agencies

	1994		1995	
	Milj. mk	%	Milj. mk	%
Lainat rahoituslaitoksilta Lån från penninginrättningar	9,5	0,8	6,5	0,5
Eläkelainat Pensionslån	1,1	0,1	0,8	0,1
Saadut ennakot Erhållna förskott	194,0	17,0	199,1	16,0
Ostovelat Leverantörsskulder	363,6	31,9	418,9	33,7
Rahoitusvekselit Finansieringsväxlar	0,1	0,0	0,1	0,0
Siirtovelat Resultatregleringar	185,6	16,3	186,8	15,0
Muut lyhytaikaiset velat Övriga kortfristiga skulder	49,6	4,4	48,9	3,9
Lyhytaikainen vieras pääoma yhteensä Kortfristigt främmande kapital sammanlagt	803,5	70,6	861,1	69,2
<b>Vastattavaa yhteensä Passiva sammanlagt</b>	<b>1 138,2</b>	<b>100,0</b>	<b>1 244,5</b>	<b>100,0</b>
Korollinen vieras pääoma Räntebelagt främmande kapital	158,5	13,9	137,9	11,1



1. Tunnuslukuja ja muita eriä  
Nyckeltal och övriga poster  
Key ratios and other items

	1992	1993	1994	1995
<b>Tehokkuus</b>				
<b>Effektivitet</b>				
Liikevaihto / henkilöstö Omsättning / personal, 1000mk	407	447	628	682
Tiilikauden kokonaispalkat / henkilöstö Räkenskapsperiodens totallöner / personal, 1000mk	131	136	146	154
Liikevaihto / puhelinliittymä Omsättning / telefonanslutning, mk	1 915	1 962	3 355	3 785
Henkilöstö / 1000 puhelinliittymää Personal / 1000 telefonanslutningar	4,7	4,4	5,3	5,3
<b>Kannattavuus</b>				
<b>Lönsamhet</b>				
Käyttökate / liikevaihto Driftsbidrag / omsättning, %	33,8	32,0	34,6	33,1
Rahoitustulos / liikevaihto Finansieringsresultat / omsättning, %	32,9	30,4	32,6	31,3
Nettotulos / liikevaihto Nettoresultat / omsättning, %	-0,7	-1,1	5,7	6,1
<b>Rahoitus</b>				
<b>Finansiering</b>				
Quick ratio	1,6	1,8	1,4	1,2
Vieras pääoma / liikevaihto Främmande kapital / omsättning, %	67,6	63,1	52,2	51,4
Vieras pääoma / puhelinliittymä Främmande kapital / telefonanslutning, mk	1 295	1 238	1 749	1 941
Omavaraisuusaste Soliditet	64,3	66,8	69,0	69,5
Oma pääoma / käyttöomaisuus Eget kapital / anläggningstillgångar, %	85,0	84,1	84,5	77,5
<b>Investoinnit ja poistot</b>				
<b>Investeringar och avskrivningar</b>				
Rahoitustulos / nettoinvestoinnit Finansieringsresultat / nettoinvesteringar, %	91,4	100,4	103,6	87,6
Poistot / nettoinvestoinnit Avskrivningar / nettoinvesteringar, %	93,3	103,9	85,3	70,4
Nettoinvestoinnit / liikevaihto Nettoinvesteringar / omsättning, %	36,6	30,3	31,5	35,7
Poistoprosentti Avskrivningsprocent	20,1	19,2	21,8	19,6

2. Oikaistu tuloslaskelma  
Korrigerad resultaträkning  
Adjusted income statement

Puhelinliikenne  
Telefontrafik  
Telephone services

	1994		1995	
	Milj. mk	%	Milj. mk	%
<b>Lilkevalhto</b>				
<b>Omsättning</b>	9 112,6	100,0	10 038,9	100,0
Toimintakulut				
Driftskostnader	-5 927,4	-65,0	-6 738,2	-67,1
Varaston muutos (lisäys +, vähennys -)				
Förändring i lager (ökning +, minskning -)	-32,8	-0,4	18,6	0,2
<b>Käyttökate</b>				
<b>Driftsbidrag</b>	3 152,4	34,6	3 319,4	33,1
Rahoitustuotot ja -kulut				
Finansieringsintäkter och -kostnader	-99,3	-1,1	-47,0	-0,5
Oman pääoman kirjauksilla oikaistut verot				
Skatter som korrigerats genom bokföring från/mot eget kapital	-81,5	-0,9	-135,2	-1,3
<b>Rahoitustulos</b>				
<b>Finansieringsresultat</b>	2 971,6	32,6	3 137,2	31,3
Poistot				
Avskrivningar	-2 448,6	-26,9	-2 520,3	-25,1
<b>Nettotulos</b>				
<b>Nettoresultat</b>	523,0	5,7	616,9	6,1
Muut tuotot ja kulut				
Övriga intäkter och kostnader	-237,4	-2,6	-103,1	-1,0
Liiketoiminnan muut tuotot				
Rörelsens övriga intäkter	101,0	1,1	115,6	1,2
Poistot sijoituksista				
Avskrivningar på placeringar	-4,7	-0,1	-0,2	-0,0
<b>Kokonaistulos</b>				
<b>Totalresultat</b>	381,9	4,2	629,2	6,3
Poistoeron muutos (lisäys -, vähennys +)				
Förändring av avskrivningsdifferens (ökning -, minskning +)	-117,3	-1,3	-240,3	-2,4
Varausten muutos (lisäys -, vähennys +)				
Förändring av reserveringar (ökning -, minskning +)	7,2	0,1	9,5	0,1
Oman pääoman verokirjaukset				
Skatter som bokförts från/mot eget kapital	0,0	0,0	0,2	0,0
<b>Tilikauden tulos</b>				
<b>Räkenskapsperiodens resultat</b>	271,8	3,0	398,6	4,0

### 3. Tuloslaskelma Resultaträkning Income statement

	1994		1995	
	Milj. mk	%	Milj. mk	%
<b>Liikevaihto</b>				
<b>Omsätning</b>	9 112,6	100,0	10 038,9	100,0
Valmistus omaan käyttöön Tillverkning för eget bruk	-	-	-	-
Liiketoiminnan muut tuotot Rörelsens övriga intäkter	101,0	1,1	115,6	1,2
Aineet tarvikkeet/Tavarat: Material och förnödenheter/Varor:				
Ostot tilikauden aikana Inköp under räkenskapsperioden	-936,7	-10,3	-1 143,4	-11,4
Varastojen muutos <sup>1</sup> Förändring i lager	-32,8	-0,4	18,6	0,2
Aineet ja tarvikkeet/Tavarat yhteensä Material och förnödenheter/Varor sammanlagt	-969,5	-10,6	-1 124,8	-11,2
Ulkopuoliset palvelut Tjänster av utomstående	-1 088,7	-11,9	-1 256,8	-12,5
Palkat Löner	-1 913,3	-21,0	-2 045,3	-20,4
Muut henkilöstökulut Övriga personalkostnader	-582,3	-6,4	-591,2	-5,9
Vuokrat Hyror	-333,5	-3,7	-357,3	-3,6
Muut kulut Övriga kostnader	-1 072,9	-11,8	-1 344,2	-13,4
<b>Käyttökate</b>				
<b>Driftsbidrag</b>	3 253,4	35,7	3 434,9	34,2
Poistot Avskrivningar	-2 448,6	-26,9	-2 520,3	-25,1
<b>Liiketulos</b>				
<b>Rörelseresultat</b>	804,8	8,8	914,7	9,1
Rahoitustuotot ja -kulut: Finansiella intäkter och kostnader:				
Osinkotuotot Dividendintäkter	10,5	0,1	28,5	0,3
Korkotuotot pitkäaikaisista sijoituksista Ränteutäkter av långfristiga placeringar	26,5	0,3	28,6	0,3
Muut korkotuotot Övriga ränteutäkter	57,1	0,6	64,9	0,6
Muut rahoitustuotot Övriga finansiella intäkter	12,6	0,1	10,1	0,1
Korkokulut Räntekostnader	-173,0	-1,9	-160,7	-1,6
Muut rahoituskulut Övriga finansiella kostnader	-32,9	-0,4	-18,4	-0,2
Poistot sijoituksista Avskrivningar på placeringar	-4,7	-0,1	-0,2	-0,0
Rahoitustuotot ja -kulut yhteensä Finansiella intäkter och kostnader sammanlagt	-103,9	-1,1	-47,2	-0,5
<b>Tulos ennen satunnaisia eriä, varauksia ja veroja</b> <b>Resultat före extraordinära poster, reserveringar och skatter</b>	700,8	7,7	867,5	8,6

<sup>1</sup> Lisäys +, vähennys -  
Ökning +, minskning -

	1994		1995	
	Milj. mk	%	Milj. mk	%
Satunnaiset tuotot ja kulut: Extraordinära intäkter och kostnader:				
Saadut konserniavustukset Erhällna koncernbidrag	12,9	0,1	24,8	0,2
Muut satunnaiset tuotot Övriga extraordinära intäkter	15,3	0,2	4,8	0,0
Maksetut konserniavustukset Betalda koncernbidrag	-182,0	-2,0	-130,8	-1,3
Muut satunnaiset kulut Övriga extraordinära kostnader	-83,6	-0,9	-1,9	-0,0
Satunnaiset tuotot ja kulut yhteensä Extraordinära intäkter och kostnader sammanlagt	-237,4	-2,6	-103,1	-1,0
<b>Tulos ennen varauksia ja veroja Resultat före reserveringar och skatter</b>	<b>463,4</b>	<b>5,1</b>	<b>764,4</b>	<b>7,6</b>
Poistoeron muutos <sup>1</sup> Förändring av avskrivningsdifferens	-117,3	-1,3	-240,3	-2,4
Varausten muutos: <sup>1</sup> Förändring av reserveringar:				
Investointivaraukset Investeringsreserveringar	-	-	-	-
Muut varaukset Övriga reserveringar	7,2	0,1	9,5	0,1
Varausten muutos yhteensä Förändring av reserveringar sammanlagt	7,2	0,1	9,5	0,1
Välittömät verot: Direkta skatter:				
Välittömät verot/veronpalautukset Direkta skatter/skatteåterbäring	-81,5	-0,9	-135,2	-1,3
Omasta pääomasta katetut verot Skatter täckta med eget kapital	0,0	0,0	0,2	0,0
Veronpalautusten siirrot omaan pääomaan Överföring av skatteåterbäring mot eget kapital	-	-	-	-
Välittömät verot yhteensä Direkta skatter sammanlagt	-81,5	-0,9	-135,0	-1,3
<b>Tilikauden tulos Räkenskapsperiodens resultat</b>	<b>271,8</b>	<b>3,0</b>	<b>398,6</b>	<b>4,0</b>

<sup>1</sup> Lisäys -, vähennys +  
Ökning -, minskning +

4. Tase  
Balans  
Balance sheet

	1994		1995	
	Milj. mk	%	Milj. mk	%
<b>Vastaavaa</b>				
<b>Aktiva</b>				
Aineettomat hyödykkeet				
Immateriella tillgångar	381,3	2,5	458,7	2,7
Aineelliset hyödykkeet:				
Materiella tillgångar:				
Maa- ja vesialueet				
Jord- och vattenområden	144,0	0,9	156,6	0,9
Rakennukset ja rakennelmat				
Byggnader och konstruktioner	1 602,6	10,5	1 586,5	9,4
Koneet ja kalusto				
Maskiner och inventarier	6 576,7	43,0	7 703,3	45,6
Muut aineelliset hyödykkeet				
Övriga materiella tillgångar	62,1	0,4	63,5	0,4
Ennakkomaksut ja keskeneräiset hankinnat				
Förskottsbetalningar och pågående anskaffningar	217,7	1,4	390,2	2,3
Aineelliset hyödykkeet yhteensä				
Materiella tillgångar sammanlagt	8 603,1	56,2	9 900,1	58,6
Pitkäaikaiset sijoitukset:				
Långfristiga placeringar:				
Osakkeet ja osuudet				
Aktier och andelar	2 120,6	13,9	2 285,1	13,5
Lainasaamiset				
Lånefordringar	1,1	0,0	35,0	0,2
Muut sijoitukset				
Övriga placeringar	2,3	0,0	1,3	0,0
Pitkäaikaiset sijoitukset yhteensä				
Långfristiga placeringar sammanlagt	2 124,0	13,9	2 321,5	13,7
Arvostuserät				
Värderingsposter	9,6	0,1	6,6	0,0
Vaihto-omaisuus				
Omsättningstillgångar	199,1	1,3	223,9	1,3
Saamiset:				
Fordringar:				
Myyntisaamiset				
Försäljningsfordringar	1 996,5	13,0	2 474,2	14,6
Lainasaamiset				
Lånefordringar	103,5	0,7	208,3	1,2
Siirtosaamiset				
Resultatregleringar	526,7	3,4	210,8	1,2
Muut saamiset				
Övriga fordringar	282,7	1,8	19,3	0,1
Saamiset yhteensä				
Fordringar sammanlagt	2 909,4	19,0	2 912,6	17,2
Rahoitusomaisuusarvopaperit				
Värdepapper ingående i finansieringstillgångarna	87,0	0,6	105,8	0,6
Rahat ja pankkisaamiset				
Kassa och banktillgodohavanden	992,0	6,5	974,4	5,8
<b>Vastaavaa yhteensä</b>				
<b>Aktiva sammanlagt</b>	<b>15 305,5</b>	<b>100,0</b>	<b>16 903,7</b>	<b>100,0</b>

	1994		1995	
	Milj. mk	%	Milj. mk	%
<b>Vastattavaa</b>				
<b>Passiva</b>				
Oma pääoma:				
Eget kapital:				
Osake-, osuus-, ja muu niitä vastaava pääoma				
Aktie-, andels-, och annat motsvarande kapital	2 464,8	16,1	2 585,7	15,3
Osakeanti				
Aktieemission	131,0	0,9	26,6	0,2
Vararahasto				
Reservfond	3 366,2	22,0	3 392,0	20,1
Liittymismaksut				
Anslutningsavgifter	2 991,3	19,5	3 071,8	18,2
Arvonkorotusrahasto				
Värdförhöjningsfond	3,1	0,0	3,0	0,0
Muu oma pääoma				
Övrigt eget kapital	164,6	1,1	81,1	0,5
Edellisten tilikausien tulos				
Balanserad resultat från tidigare räkenskapsperioder	-7,0	-0,0	273,6	1,6
Tilikauden tulos				
Räkenskapsperiodens resultat	271,8	1,8	398,6	2,4
Oma pääoma yhteensä				
Eget kapital sammanlagt	9 385,8	61,3	9 832,5	58,2
Varaukset:				
Reserveringar:				
Kertynyt poistoero				
Akkumulerad avskrivningsdifferens	913,6	6,0	1 676,9	9,9
Investointivaraukset				
Investeringsreserveringar	-	-	-	-
Muut varaukset				
Övriga reserveringar	85,9	0,6	76,5	0,5
Vapaaehtoiset varaukset yhteensä				
Frivilliga reserveringar sammanlagt	999,5	6,5	1 753,4	10,4
Pakolliset varaukset				
Obligatoriska reserveringar	6,6	0,0	7,6	0,0
Arvostuserät				
Värderingsposter	-	-	0,7	0,0
Pääomalaina/vakautettu laina				
Kapitallån/konsoliderat lån	-	-	-	-
Palautettavat liittymismaksut				
Anslutningsavgifter som återbetalas	167,9	1,1	160,3	0,9

4. Tase  
Balans  
Balance sheet

	1994		1995	
	Milj. mk	%	Milj. mk	%
<b>Pitkääikainen vieras pääoma:</b>				
<b>Långfristigt främmande kapital:</b>				
Joukkovelkakirjalainat	-	-	-	-
Masskuldebrevslån	-	-	-	-
Vaihtovelkakirjalainat	-	-	-	-
Lån mot konvertibla skuldebrev	-	-	-	-
Lainat rahoituslaitoksilta	150,6	1,0	168,3	1,0
Lån från penninginrättningar				
Eläkelainat	1 015,3	6,6	1 011,8	6,0
Pensionslån				
Saadut ennakot	1,0	0,0	7,5	0,0
Erhållna förskott				
Ostovelat	8,8	0,1	6,4	0,0
Leverantörskulder				
Muut pitkäaikaiset velat	752,2	4,9	488,4	2,9
Övriga långfristiga skulder				
<b>Pitkääikainen vieras pääoma yhteensä</b>	<b>1 927,9</b>	<b>12,6</b>	<b>1 682,3</b>	<b>10,0</b>
<b>Långfristigt främmande kapital sammanlagt</b>				
<b>Lyhytaikainen vieras pääoma:</b>				
<b>Kortfristigt främmande kapital:</b>				
Lainat rahoituslaitoksilta	59,0	0,4	48,9	0,3
Lån från penninginrättningar				
Eläkelainat	17,6	0,1	15,6	0,1
Pensionslån				
Saadut ennakot	18,9	0,1	30,2	0,2
Erhållna förskott				
Ostovelat	1 063,3	6,9	1 402,6	8,3
Leverantörskulder				
Rahoitusvekselit	-	-	-	-
Finansieringsväxlar				
Siirtovelat	1 168,1	7,6	1 158,9	6,9
Resultatregleringar				
Muut lyhytaikaiset velat	490,9	3,2	810,7	4,8
Övriga kortfristiga skulder				
<b>Lyhytaikainen vieras pääoma yhteensä</b>	<b>2 817,8</b>	<b>18,4</b>	<b>3 466,9</b>	<b>20,5</b>
<b>Kortfristigt främmande kapital sammanlagt</b>				
<b>Vastattavaa yhteensä</b>	<b>15 305,5</b>	<b>100,0</b>	<b>16 903,7</b>	<b>100,0</b>
<b>Passiva sammanlagt</b>				
<b>Korollinen vieras pääoma:</b>				
<b>Räntebelagt främmande kapital</b>	<b>1 634,2</b>	<b>10,7</b>	<b>2 275,5</b>	<b>13,5</b>

5. Käyttöomaisuus  
Anläggningstillgångar  
Fixed assets

Puhelinliikenne  
Telefontrafik  
Telephone services

1 000 000 mk	Aineettomat hyödykkeet Immateriella tillgångar	Aineelliset hyödykkeet Materiella tillgångar	Pitkäaikaiset sijoitukset Långfristiga placeringar	Yhteensä Sammanlagt
Kirjanpitoarvo tilikauden alussa Bokföringsvärde vid räkenskapsperiodens början	385,9	9 112,4	2 123,0	11 621,3
Lisäykset (hankintameno) Ökningar (anskaffningsutgift)	165,8	3 265,0	258,9	3 689,6
Vähennykset (luovutushinta, muu vastike) Minskningar (överlåtelsepris, övrigt vederlag)	-4,8	-45,2	-60,3	-110,3
Myyntivoitto/-tappio tai vastaava Försäljningsvinst/-förlust eller dylik	-	0,1	0,2	0,2
Poistot Avskrivningar	-88,2	-2 432,1	-0,2	-2 520,4
Arvonkorotukset tilikauden aikana (peruutukset miinus-merkkisinä) Värdeförhöjningar under räkenskapsperioden (annullering med minusförtecken)	-	-	-	-
Kirjanpitoarvo tilikauden lopussa Bokföringsvärde vid räkenskapsperiodens slut	458,7	9 900,1	2 321,5	12 680,3

6. Aineellinen käyttöomaisuus  
Materiella anläggningstillgångar  
Tangible fixed assets

1 000 000 mk	Lisäykset Ökningar	Vähennykset Minskningar
Maa- ja vesialueet Jord- och vattenområden	13,5	0,3
Rakennukset ja rakennelmat Byggnader och konstruktioner	85,2	9,5
Koneet ja kalusto (myös telelaitteet ja siirtoverkosto) Maskiner och inventarier (inkl. teleanläggningar och transmissionsnät)	2 928,1	15,7
Muut aineelliset hyödykkeet Övriga materiella tillgångar	41,0	5,9
Ennakkomaksut ja keskeneneräiset hankinnat Förskottsbetalningar och pågående anskaffningar	197,2	13,9
Aineelliset hyödykkeet yhteensä Materiella tillgångar sammanlagt	3 265,0	45,2



# *Liike-elämän palvelut*

*Företagsservice*

*Business services*

***Tiedustelut - Förfrågningar - Inquiries***

*Samuli Rikama  
Kari-Pekka Niemi  
Arja Winter*

*Puh. (09) 17 341 – Tel. (international) + 358 0 17 341*

1. Tunnuslukuja ja muita eriä  
Nyckeltal och övriga poster  
Key ratios and other items

	747 Siivous  Städning	900 Ympäristön- huolto  Miljö- hygien	93A Pesula- toiminta  Tvätter- verksamhet	746 Vartiointi- ja turvallisuus- palvelu Bevaknings- och säker- hetsjänster
<b>Laajuus</b>				
<b>Omfattning</b>				
Liikevaihto Omsättning, milj. mk	2 531,4	1 553,3	884,1	586,1
Jalostusarvo Förädlingsvärde, milj. mk	1 919,6	885,2	521,9	501,3
Henkilöstö Personal	16 392	3 031	2 908	3 742
<b>Tehokkuus</b>				
<b>Effektivitet</b>				
Liikevaihto / henkilöstö Omsättning / personal, 1000 mk	154,4	512,5	304,0	156,6
Palkat / henkilöstö Löner / personal, 1000 mk	74,9	125,8	93,6	86,2
Palkat ja muut henkilöstökulut / henkilöstö Löner och övriga personalkostnader / personal, 1000 mk	95,4	167,1	123,3	111,1
Jalostusarvo / henkilöstö Förädlingsvärde / personal, 1000 mk	117,1	292,1	179,5	134,0
<b>Kannattavuus</b>				
<b>Lönsämhet</b>				
Käyttökate-% Driftsbidrag i %	11,8	21,7	14,8	10,6
Rahoitustulos-% Finansieringsresultat i %	9,7	18,6	9,6	9,3
Nettotulos-% Nettoresultat i %	5,2	6,0	0,6	6,2
Kokonaistulos-% Totalresultat i %	4,2	8,2	18,9	8,0
<b>Rahotus</b>				
<b>Finansiering</b>				
Nettokorot / liikevaihto Räntor (netto) / omsättning, %	0,0	-2,9	-2,7	0,4
Kokonaisvelat / ennakkomaksut / liikevaihto Skulder totalt / förskottsbetalningar / omsättning, %	34,7	70,7	59,4	28,6
Omavaraisuusaste Soliditet	41,2	46,9	44,3	36,0
Quick ratio	1,4	1,4	1,4	1,2

2. Oikaistu tuloslaskelma  
Korrigerad resultaträkning  
Adjusted income statement

Puhtauspalvelu  
Rengöringstjänster  
Cleaning and laundry services

1 000 000 mk	747 Siivous Städning	900 Ympäristön- huolto Miljö- hygien	93A Pesula- toiminta Tvätter- verksamhet	746 Vartiointi- ja turvallisuus- palvelu Bevaknings- och säker- hetsjänster
<b>Liikevaihto</b>				
<b>Omsättning</b>	2 531,4	1 553,3	884,1	586,1
Toimintakulut Driftskostnader	-2 235,0	-1 214,7	-753,6	-523,8
Varaston muutos (lisäys +, vähennys -) Förändring i lager (ökning +, minskning -)	2,8	-1,9	0,8	-0,2
<b>Käyttökate</b>				
<b>Driftsbidrag</b>	299,3	336,7	131,3	62,1
Rahoitustuotot ja -kulut Finansieringsintäkter och -kostnader	-3,5	-12,7	-24,7	7,3
Oman pääoman kirjauksilla oikaistut verot Skatter som korrigerats genom bokföring från/mot eget kapital	-49,9	-34,7	-22,0	-14,8
<b>Rahoitustulos</b>				
<b>Finansieringsresultat</b>	245,9	289,3	84,6	54,5
Poistot Avskrivningar	-113,8	-196,6	-79,0	-18,2
<b>Nettotulos</b>				
<b>Nettoresultat</b>	132,0	92,7	5,6	36,3
Muut tuotot ja kulut Övriga intäkter och kostnader	-39,0	12,4	129,6	5,3
Liiketoiminnan muut tuotot Rörelsens övriga intäkter	12,1	22,8	32,2	5,6
Poistot sijoituksista Avskrivningar på placeringar	-	-0,1	-0,0	-0,3
<b>Kokonaistulos</b>				
<b>Totalresultat</b>	105,2	127,8	167,4	46,9
Poistoeron muutos (lisäys -, vähennys +) Förändring av avskrivningsdifferens (ökning -, minskning +)	-9,9	15,4	-15,2	-7,9
Varausten muutos (lisäys -, vähennys +) Förändring av reserveringar (ökning -, minskning +)	29,1	-4,7	38,4	11,0
Oman pääoman verokirjaukset Skatter som bokförts från/mot eget kapital	-	-	-	-
<b>Tilikauden tulos</b>				
<b>Räkenskapsperiodens resultat</b>	124,3	138,5	190,6	50,0

### 3. Tuloslaskelma Resultaträkning Income statement

	747 Siivous Städning	900 Ympäristön- huolto Miljö- hygien	93A Pesula- toiminta Tvätter- verksamhet	746 Vartiointi- ja turvallisuus- palvelu Bevaknings- och säker- hetstjänster
1 000 000 mk				
<b>Liikevaihto</b>				
<b>Omsättning</b>	2 531,4	1 553,3	884,1	586,1
Valmisteverastojen muutos <sup>1</sup> Förändring i produktlager	1,3	1,6	-	-
Valmistus omaan käyttöön Tillverkning för eget bruk	-	1,9	-	0,0
Liiketoiminnan muut tuotot Rörelsens övriga intäkter	12,1	22,8	32,2	5,6
Muuttuvat ja kiinteät kulut: Rörliga och fasta kostnader:				
Ostot tilikauden aikana Inköp under räkenskapsperioden	-162,3	-188,1	-158,8	-13,5
Varastojen muutos <sup>1</sup> Förändring i lager	1,5	-3,6	0,8	-0,2
Ulkopuoliset palvelut Tjänster av utomstående	-162,7	-104,8	-37,4	-5,0
Palkat Löner	-1 227,6	-381,2	-272,1	-322,6
Muut henkilöstökulut Övriga personalkostnader	-336,0	-125,2	-86,4	-93,3
Leasing-vuokrat Leasinghyror	-14,3	-2,8	-6,7	-6,8
Muut vuokrat Övriga hyror	-42,4	-39,3	-25,5	-16,5
Muut muuttuvat ja kiinteät kulut Övriga rörliga och fasta kostnader	-289,6	-375,1	-166,9	-66,1
Muuttuvat ja kiinteät kulut yhteensä Rörliga och fasta kostnader sammanlagt	-2 233,5	-1 220,1	-752,9	-524,1
<b>Käyttökate</b>				
<b>Driftsbidrag</b>	311,3	359,5	163,4	67,6
Poistot Avskrivningar	-113,8	-196,6	-79,0	-18,2
<b>Liiketulos</b>				
<b>Rörelseresultat</b>	197,5	162,9	84,5	49,4
Rahoitustuotot ja -kulut: Finansiella intäkter och kostnader:				
Osinkotuotot Dividendintäkter	1,2	24,1	2,9	4,9
Korkotuotot Ränteutäkter	41,6	35,3	17,3	6,5
Muut rahoitustuotot Övriga finansiella intäkter	2,4	10,9	1,2	0,3
Korkokulut Räntekostnader	-41,0	-79,6	-41,1	-4,0
Muut rahoituskulut Övriga finansiella kostnader	-7,7	-3,5	-4,6	-0,5
Kurssierot Kursdifferenser	0,1	-0,0	-0,5	-

<sup>1</sup> Lisäys +, vähennys -  
Ökning +, minskning -

Puhtauspalvelu  
Rengöringstjänster  
Cleaning and laundry services

	747	900	93A	746
	Siivous	Ympäristön- huolto	Pesula- toiminta	Vartiointi- ja turvallisuus- palvelu
1 000 000 mk	Städning	Miljö- hygien	Tvätter- verksamhet	Bevaknings- och säker- hetstjänster
Poistot sijoituksista Avskrivningar på placeringar	-	-0,1	-0,0	-0,3
Rahoitustuotot ja -kulut yhteensä Finansiella intäkter och kostnader sammanlagt	-3,5	-12,8	-24,7	7,0
<b>Tulos ennen satunnaisia eriä, varauksia ja veroja Resultat före extraordinära poster, reserveringar och skatter</b>	<b>194,0</b>	<b>150,1</b>	<b>59,8</b>	<b>56,4</b>
Satunnaiset tuotot ja kulut: Extraordinära intäkter och kostnader:				
Saadut konserniavustukset Erhållna koncernbidrag	10,4	44,5	-	6,9
Muut satunnaiset tuotot Övriga extraordinära intäkter	13,6	3,4	147,4	1,0
Maksetut konserniavustukset Betalda koncernbidrag	-50,7	-26,6	-	-0,9
Muut satunnaiset kulut Övriga extraordinära kostnader	-12,3	-8,9	-17,7	-1,7
Satunnaiset tuotot ja kulut yhteensä Extraordinära intäkter och kostnader sammanlagt	-39,0	12,4	129,6	5,3
<b>Tulos ennen varauksia ja veroja Resultat före reserveringar och skatter</b>	<b>155,1</b>	<b>162,4</b>	<b>189,4</b>	<b>61,7</b>
Poistoeron muutos <sup>1</sup> Förändring av avskrivningsdifferens	-9,9	15,4	-15,2	-7,9
Varausten muutos <sup>1</sup> Förändring av reserveringar	29,1	-4,7	38,4	11,0
Välittömät verot: Direkta skatter:				
Välittömät verot/veronpalautukset Direkta skatter/skatteåterbäring	-49,9	-34,7	-22,0	-14,8
Omasta pääomasta katetut verot Skatter täckta med eget kapital	-	-	-	-
Veronpalautusten siirrot omaan pääomaan Överföring av skatteåterbäring mot eget kapital	-	-	-	-
Välittömät verot yhteensä Direkta skatter sammanlagt	-49,9	-34,7	-22,0	-14,8
<b>Tilikauden tulos Räkenskapsperiodens resultat</b>	<b>124,3</b>	<b>138,5</b>	<b>190,6</b>	<b>50,0</b>

<sup>1</sup> Lisäys -, vähennys +  
Ökning -, minskning +

4. Tase  
Balans  
Balance sheet

	747	900	93A	746
	Siivous	Ympäristön- huolto	Pesula- toiminta	Vartiointi- ja turvallisuu- palvelu
	Städning	Miljö- hygien	Tvätter- verksamhet	Bevaknings- och säker- hetsjänster
1 000 000 mk				
<b>Vastaavaa</b>				
<b>Aktiva</b>				
Käyttöomaisuus ja muut pitkäaikaiset sijoitukset Anläggningstillgångar och övriga långfristiga placeringar:				
Aineettomat hyödykkeet Immateriella tillgångar	299,2	122,5	12,7	6,0
Aineelliset hyödykkeet: Materiella tillgångar:				
Maa- ja vesialueet Jord- och vattenområden	16,5	14,0	61,0	0,9
Rakennukset ja rakennelmat Byggnader och konstruktioner	51,4	244,6	342,3	2,7
Koneet ja kalusto Maskiner och inventarier	187,1	504,2	157,9	46,4
Muut aineelliset hyödykkeet Övriga materiella tillgångar	3,5	304,6	5,3	0,7
Ennakkomaksut ja keskenkäsitellyt hankinnat Förskottsbetalningar och pågående anskaffningar	-	20,7	2,0	0,1
Aineelliset hyödykkeet yhteensä Materiella tillgångar sammanlagt	258,5	1 088,2	568,4	50,8
Käyttöomaisuusarvopaperit ja muut pitkäaikaiset sijoitukset: Värdepapper ingående i anläggningstillgångar och övriga långfristiga placeringar:				
Osakkeet ja osuudet Aktier och andelar	101,4	98,7	57,3	37,2
Lainasaamiset Lånefordringar	8,8	91,5	14,6	2,4
Muut sijoitukset Övriga placeringar	0,9	1,3	0,3	-
Käyttöomaisuusarvopaperit ja muut pitkäaikaiset sijoitukset yhteensä Värdepapper ingående i anläggningstillgångar och övriga långfristiga placeringar sammanlagt	111,1	191,5	72,1	39,6
Arvostuserät Värderingsposter	5,8	0,8	8,9	-

Puhtauspalvelu  
Rengöringstjänster  
Cleaning and laundry services

1 000 000 mk	747 Siivous Städning	900 Ympäristön- huolto Miljö- hygien	93A Pesula- toiminta Tvätter- verksamhet	746 Vartiointi- ja turvallisuus- palvelu Bevaknings- och säker- hetstjänster
Vaihto- ja rahoitusomaisuus: Omsättnings- och finansieringstillgångar:				
Vaihto-omaisuus Omsättningstillgångar	20,9	23,8	11,7	1,2
Saamiset: Fordringar:				
Myyntisaamiset Försäljningsfordringar	117,2	207,9	85,8	42,9
Lainasaamiset Lånefordringar	131,6	209,7	70,6	67,7
Siirtosaamiset Resultatregleringar	26,9	47,7	14,7	11,2
Muut saamiset Övriga fordringar	22,2	13,0	5,4	2,6
Saamiset yhteensä Fordringar sammanlagt	297,9	478,3	176,5	124,4
Rahoitusomaisuusarvopaperit: Värdepapper ingående i finansieringstillgångarna:				
Osakkeet ja osuudet Aktier och andelar	3,5	0,2	-	0,0
Muut arvopaperit Övriga värdepapper	365,8	64,5	26,5	0,0
Rahoitusomaisuusarvopaperit yhteensä Värdepapper ingående i finansieringstillgångarna sammanlagt	369,3	64,7	26,5	0,0
Rahat ja pankkisaamiset Kassa och banktillgodohavanden	136,7	97,7	68,5	41,7
<b>Vastaavaa yhteensä Aktiva sammanlagt</b>	<b>1 499,3</b>	<b>2 067,5</b>	<b>945,4</b>	<b>263,7</b>

4. Tase  
Balans  
Balance sheet

	747	900	93A	746
	Siivous	Ympäristön- huolto	Pesula- toiminta	Vartiointi- ja turvallisuus- palvelu
1 000 000 mk	Städning	Miljö- hygien	Tvätter- verksamhet	Bevaknings- och säker- hetsjänster
<b>Vastattavaa</b>				
<b>Passiiva</b>				
Oma pääoma:				
Eget kapital:				
Osake-, osuus- ja muu niitä vastaava pääoma Aktie-, andels- och annat motsvarande kapital	74,5	217,9	115,3	16,8
Osakeanti (rekisteröimätön osakepääoma) Aktieemission (registrerat aktiekapital)	0,0	-	4,8	-
Vararahasto Reservfond	395,4	351,5	14,2	3,4
Arvonkorotusrahasto Värdeförhöjningsfond	5,2	2,8	10,1	-
Muu oma pääoma Övrigt eget kapital	-172,3	29,3	-27,5	-23,6
Tilikauden tulos Räkenskapsperiodens resultat	124,3	138,5	190,6	50,0
Oma pääoma yhteensä Eget kapital sammanlagt	427,1	740,0	307,5	46,6
<b>Varaukset:</b>				
<b>Reserveringar:</b>				
Kertynyt poistoero Ackumulerad avskrivningsdifferens	27,7	91,2	78,0	9,9
Investointivaraukset Investeringsreserveringar	0,0	51,5	3,3	0,2
Muut varaukset Övriga reserveringar	149,5	42,4	16,3	29,8
Vapaaehtoiset varaukset yhteensä Frivilliga reserveringar sammanlagt	177,2	185,2	97,5	40,0
<b>Pakolliset varaukset</b>				
Obligatoriska reserveringar	2,8	26,4	0,1	1,4
Arvostuserät Värderingsposter	-	0,1	5,1	-
Pääomalaina/Vakautettu laina Kapitallån/Konsoliderat lån	9,8	43,1	8,0	7,6

Puhtauspalvelu  
Rengöringstjänster  
Cleaning and laundry services

	747	900	93A	746
	Siivous	Ympäristön- huolto	Pesula- toiminta	Vartiointi- ja turvallisuus- palvelu
	Städning	Miljö- hygien	Tvätter- verksamhet	Bevaknings- och säker- hetstjänster
1 000 000 mk				
Vieras pääoma: Främmande kapital:				
Pitkäaikainen: Långfristigt:				
Joukkovelkakirjalainat Masskuldebrevslån	-	0,0	-	-
Vaihtovelkakirjalainat Lån mot konvertibla skuldebrev	5,5	-	0,2	-
Lainat rahoituslaitoksilta Lån från penninginrättningar	179,3	241,6	153,6	16,1
Eläkelainat Pensionslån	98,6	78,1	130,2	2,5
Saadut ennakot Erhållna förskott	4,5	0,6	-	-
Ostovelat Leverantörskulder	2,6	-	-	0,2
Muut pitkäaikaiset velat Övriga långfristiga skulder	14,5	332,2	41,0	4,5
Pitkäaikainen vieras pääoma yhteensä Långfristigt främmande kapital sammanlagt	305,0	652,6	325,0	23,4
Lyhytaikainen: Kortfristigt:				
Lainat rahoituslaitoksilta Lån från penninginrättningar	10,8	29,1	14,9	1,4
Eläkelainat Pensionslån	4,8	5,1	7,1	0,0
Saadut ennakot Erhållna förskott	3,5	0,2	2,0	2,1
Ostovelat Leverantörskulder	66,7	85,7	46,6	16,1
Rahoitusvekselit Finansieringsväxlar	0,9	2,0	0,4	-
Siirtovelat Resultatregleringar	316,4	164,9	104,7	103,8
Muut lyhytaikaiset velat Övriga kortfristiga skulder	174,2	133,3	26,5	21,2
Lyhytaikainen vieras pääoma yhteensä Kortfristigt främmande kapital sammanlagt	577,3	420,2	202,3	144,7
<b>Vastattavaa yhteensä Passiva sammanlagt</b>	<b>1 499,3</b>	<b>2 067,5</b>	<b>945,4</b>	<b>263,7</b>
Korollinen vieras pääoma Räntebelagt främmande kapital	369,7	777,4	398,5	34,8

5. Käyttöomaisuus  
Anläggningstillgångar  
Fixed assets

Puhtauspalvelu  
Rengöringstjänster  
Cleaning and laundry services

	747	900	93A	746
	Siivous	Ympäristön- huolto	Pesula- toiminta	Vartiointi- ja turvallisuus- palvelu
	Städning	Miljö- hygien	Tvätter- verksamhet	Bevaknings- och säker- hetstjänster
1 000 000 mk				
<b>Aineelliset hyödykkeet</b>				
<b>Materiella tillgångar</b>				
Käyttöomaisuus tilikauden alussa ilman arvonkorotuksia Anläggningstillgångar vid räkenskapsperiodens början utan värdeförhöjningar	232,1	1 114,7	564,2	42,0
Edellisten tilikausien arvonkorotukset Värdeförhöjningar under tidigare räkenskapsperioder	0,8	3,8	59,5	-
Käyttöomaisuus tilikauden alussa Anläggningstillgångar vid räkenskapsperiodens början	233,0	1 118,5	623,7	42,0
Lisäykset (hankintameno) Ökningar (anskaffningsutgift)	130,8	215,2	34,0	31,9
Katettu varauksilla, investointiavustuksilla yms. Täckta med reserveringar, investeringsbidrag o.d.	-1,7	-5,8	-0,9	-0,3
Vähennykset (luovutushinta, muu vastike) Minskningar (överlåtelsepris, övrigt vederlag)	-34,4	-65,1	-8,4	-8,3
Myyntivoitto/-tappio tai vastaavaa Försäljningsvinst/-förlust eller dylik	2,2	3,0	0,3	0,8
Poistot Avskrivningar	-71,4	-173,8	75,9	15,2
Arvonlennukset/romutuspoistot Värdesänkningar/nedskrotningsavskrivningar	-0,0	-3,7	-4,5	-0,0
Arvonkorotukset/peruutukset tilikauden aikana Värdeförhöjningar/annullering under räkenskapsperioden	-	-	-	-
Käyttöomaisuus tilikauden lopussa Anläggningstillgångar vid räkenskapsperiodens slut	258,5	1 088,2	568,4	50,8
<b>Käyttöomaisuus yhteensä</b>				
<b>Anläggningstillgångar sammanlagt</b>				
Käyttöomaisuus tilikauden alussa ilman arvonkorotuksia Anläggningstillgångar vid räkenskapsperiodens början utan värdeförhöjningar	654,3	1 404,7	722,0	86,4
Edellisten tilikausien arvonkorotukset Värdeförhöjningar under tidigare räkenskapsperioder	1,2	3,8	59,5	-
Käyttöomaisuus tilikauden alussa Anläggningstillgångar vid räkenskapsperiodens början	655,5	1 408,5	781,5	86,4
Lisäykset (hankintameno) Ökningar (anskaffningsutgift)	164,0	281,2	35,7	42,7
Katettu varauksilla, investointiavustuksilla yms. Täckta med reserveringar, investeringsbidrag o.d.	-1,7	-5,8	-0,9	-0,3
Vähennykset (luovutushinta, muu vastike) Minskningar (överlåtelsepris, övrigt vederlag)	-37,4	-83,6	-76,6	-13,6
Myyntivoitto/-tappio tai vastaava Försäljningsvinst/-förlust eller dylik	2,6	2,9	0,7	-0,2
Poistot Avskrivningar	-113,8	-196,7	-79,0	-18,5
Arvonlennukset/romutuspoistot Värdesänkningar/nedskrotningsavskrivningar	-0,3	-4,2	-8,1	-0,0
Arvonkorotukset/peruutukset tilikauden aikana Värdeförhöjningar/annullering under räkenskapsperioden	-	-	-	-
Käyttöomaisuus tilikauden lopussa Anläggningstillgångar vid räkenskapsperiodens slut	668,8	1 402,3	653,2	96,4



1. Tunnuslukuja ja muita eriä  
Nyckeltal och övriga poster  
Key ratios and other items

	1994	1995
<b>Laajuus</b>		
<b>Omfattning</b>		
Liikevaihto		
Omsättning, milj. mk	8 498,1	9 468,6
Jalostusarvo		
Förädlingsvärde, milj. mk	4 274,8	4 763,5
Henkilöstö		
Personal	18 221	19 327
<b>Tehokkuus</b>		
<b>Effektivitet</b>		
Liikevaihto / henkilöstö		
Omsättning / personal, 1000 mk	466,4	489,9
Palkat / henkilöstö		
Löner / personal, 1000 mk	129,2	139,0
Palkat ja muut henkilöstökulut / henkilöstö		
Löner och övriga personalkostnader / personal, 1000 mk	168,6	181,4
Jalostusarvo / henkilöstö		
Förädlingsvärde / personal, 1000 mk	234,6	246,5
<b>Kannattavuus</b>		
<b>Lönsamhet</b>		
Käyttökate-%		
Driftsbidrag i %	10,5	9,7
Rahoitustulos-%		
Finansieringsresultat i %	7,7	7,1
Nettotulos-%		
Nettoresultat i %	4,1	3,5
Kokonaisulos-%		
Totalresultat i %	2,8	3,2
<b>Rahoitus</b>		
<b>Finansiering</b>		
Nettokorot / liikevaihto		
Räntor (netto) / omsättning, %	-1,1	-0,6
Kokonaisvelat ./, ennakomaksut / liikevaihto		
Skulder totalt ./, förskottsbetalningar / omsättning, %	58,2	42,8
Omavaraisuusaste		
Soliditet	32,4	37,3
Quick ratio	1,4	1,5

2. Oikaistu tuloslaskelma  
Korrigerad resultaträkning  
Adjusted income statement

Tekninen palvelu  
Tekniska tjänster  
Technical services

	1995	
	Milj. mk	%
<b>Liikevaihto</b>		
<b>Omsättning</b>	9 468,6	100,0
Toimintakulut		
Driftskostnader	-8 629,7	-91,1
Varaston muutos (lisäys +, vähennys -)		
Förändring i lager (ökning +, minskning -)	84,2	0,9
<b>Käyttökate</b>		
<b>Driftsbidrag</b>	923,1	9,7
Rahoitustuotot ja -kulut		
Finansieringsintäkter och -kostnader	-82,1	-0,9
Oman pääoman kirjauksilla oikaistut verot		
Skatter som korrigerats genom bokföring från/mot eget kapital	-169,6	-1,8
<b>Rahoitustulos</b>		
<b>Finansieringsresultat</b>	671,4	7,1
Poistot		
Avskrivningar	-339,5	-3,6
<b>Nettotulos</b>		
<b>Nettoresultat</b>	331,9	3,5
Muut tuotot ja kulut		
Övriga intäkter och kostnader	-151,9	-1,6
Liiketoiminnan muut tuotot		
Rörelsens övriga intäkter	126,6	1,3
Poistot sijoituksista		
Avskrivningar på placeringar	-5,7	-0,1
<b>Kokonaistulos</b>		
<b>Totalresultat</b>	300,9	3,2
Poistoeron muutos (lisäys -, vähennys +)		
Förändring av avskrivningsdifferens (ökning -, minskning +)	3,2	0,0
Varausten muutos (lisäys -, vähennys +)		
Förändring av reserveringar (ökning -, minskning +)	187,9	2,0
Oman pääoman verokirjaukset		
Skatter som bokförts från/mot eget kapital	0,0	0,0
<b>Tilikauden tulos</b>		
<b>Räkenskapsperiodens resultat</b>	491,9	5,2

### 3. Tuloslaskelma Resultaträkning Income statement

	1995	
	Milj. mk	%
<b>Liikevaihto</b>		
<b>Omsätting</b>	9 468,6	100,0
Valmisteverastojen muutos <sup>1</sup>		
Förändring i produktlager	173,0	1,8
Valmistus omaan käyttöön		
Tillverkning för eget bruk	0,3	0,0
Liiketoiminnan muut tuotot		
Rörelsens övriga intäkter	126,6	1,3
Muuttuvat ja kiinteät kulut:		
Rörliga och fasta kostnader:		
Ostot tilikauden aikana		
Inköp under räkenskapsperioden	-2 821,7	-29,8
Varastojen muutos <sup>1</sup>		
Förändring i lager	-88,8	-0,9
Ulkopuoliset palvelut		
Tjänster av utomstående	-905,6	-9,6
Palkat		
Löner	-2 686,9	-28,4
Muut henkilöstökulut		
Övriga personalkostnader	-818,7	-8,6
Leasing-vuokrat		
Leasinghyror	-34,7	-0,4
Muut vuokrat		
Övriga hyror	-300,1	-3,2
Muut muuttuvat ja kiinteät kulut		
Övriga rörliga och fasta kostnader	-1 062,4	-11,2
Muuttuvat ja kiinteät kulut yhteensä		
Rörliga och fasta kostnader sammanlagt	-8 718,8	-92,1
<b>Käyttökate</b>		
<b>Driftsbidrag</b>	1 049,7	11,1
Poistot		
Avskrivningar	-339,5	-3,6
<b>Liiketulos</b>		
<b>Rörelseresultat</b>	710,2	7,5
Rahoitustuotot ja -kulut:		
Finansiella intäkter och kostnader:		
Osinkotuotot		
Dividendintäkter	15,0	0,2
Korkotuotot		
Ränteutäkter	111,5	1,2
Muut rahoitustuotot		
Övriga finansiella intäkter	11,3	0,1
Korkokulut		
Räntekostnader	-171,1	-1,8
Muut rahoituskulut		
Övriga finansiella kostnader	-33,8	-0,4
Kurssierot		
Kursdifferenser	-15,0	-0,2
Poistot sijoituksista		
Avskrivningar på placeringar	-5,7	-0,1
Rahoitustuotot ja -kulut yhteensä		
Finansiella intäkter och kostnader sammanlagt	-87,8	-0,9

<sup>1</sup> Lisäys +, vähennys -  
Ökning +, minskning -

	1995	
	Milj. mk	%
<b>Tulos ennen satunnaisia eriä, varauksia ja veroja</b>		
<b>Resultat före extraordinära poster, reserveringar och skatter</b>	622,4	6,6
Satunnaiset tuotot ja kulut: Extraordinära intäkter och kostnader:		
Saadut konserniavustukset Erhållna koncernbidrag	47,0	0,5
Muut satunnaiset tuotot Övriga extraordinära intäkter	172,0	1,8
Maksetut konserniavustukset Betaida koncernbidrag	-117,2	-1,2
Muut satunnaiset kulut Övriga extraordinära kostnader	-253,7	-2,7
Satunnaiset tuotot ja kulut yhteensä Extraordinära intäkter och kostnader sammanlagt	-151,9	-1,6
<b>Tulos ennen varauksia ja veroja</b>		
<b>Resultat före reserveringar och skatter</b>	470,5	5,0
Poistoeron muutos <sup>1</sup> Förändring av avskrivningsdifferens	3,2	0,0
Varausten muutos: <sup>1</sup> Förändring av reserveringar:		
Investointivaraukset Investeringsreserveringar	53,4	0,6
Muut varaukset Övriga reserveringar	134,5	1,4
Varausten muutos yhteensä Förändring av reserveringar sammanlagt	187,9	2,0
Välittömät verot: Direkta skatter:		
Välittömät verot/veronpalautukset Direkta skatter/skatteåterbäring	-169,6	-1,8
Omasta pääomasta katetut verot Skatter täckta med eget kapital	0,0	0,0
Veronpalautusten siirrot omaan pääomaan Överföring av skatteåterbäring mot eget kapital	-	-
Välittömät verot yhteensä Direkta skatter sammanlagt	-169,6	-1,8
<b>Tilikauden tulos</b>		
<b>Räkenskapsperiodens resultat</b>	491,9	5,2

<sup>1</sup> Lisäys -, vähennys +  
Ökning -, minskning +

4. Tase  
Balans  
Balance sheet

	1995	
	Milj. mk	%
<b>Vastaavaa</b>		
<b>Aktiva</b>		
Käyttöomaisuus ja muut pitkäaikaiset sijoitukset: Anläggningstillgångar och övriga långfristiga placeringar:		
Aineettomat hyödykkeet: Immateriella tillgångar:		
Perustamis- ja järjestelymenot Etablerings- och organisationsutgifter	0,0	0,0
Tutkimus- ja kehittämismenot Forsknings- och utvecklingsutgifter	16,6	0,2
Aineettomat oikeudet Immateriella rättigheter	54,3	0,7
Liikearvo Affärsvärde	50,8	0,7
Muut pitkävaikutteiset menot Övriga utgifter med lång verkningstid	68,7	0,9
Ennakkomaksut Förskottsbetalningar	0,7	0,0
Aineettomat hyödykkeet yhteensä Immateriella tillgångar sammanlagt	191,1	2,5
Aineelliset hyödykkeet: Materiella tillgångar:		
Maa- ja vesialueet Jord- och vattenområden	63,2	0,8
Rakennukset ja rakennelmat Byggnader och konstruktioner	326,9	4,2
Koneet ja kalusto Maskiner och inventarier	552,8	7,1
Muut aineelliset hyödykkeet Övriga materiella tillgångar	13,1	0,2
Ennakkomaksut ja keskeneräiset hankinnat Förskottsbetalningar och pågående anskaffningar	1,6	0,0
Aineelliset hyödykkeet yhteensä Materiella tillgångar sammanlagt	957,6	12,3
Käyttöomaisuusarvopaperit ja muut pitkäaikaiset sijoitukset: Värdepapper ingående i anläggningstillgångar och övriga långfristiga placeringar:		
Osaakkeet ja osuudet Aktier och andelar	1 006,4	12,9
Lainasaamiset Lånefordringar	415,4	5,3
Muut sijoitukset Övriga placeringar	19,1	0,2
Käyttöomaisuusarvopaperit ja muut pitkäaikaiset sijoitukset yhteensä Värdepapper ingående i anläggningstillgångar och övriga långfristiga placeringar sammanlagt	1 440,8	18,5
Arvostuserät Värderingsposter	2,5	0,0

	1995	
	Milj. mk	%
Vaihto- ja rahoitusomaisuus:		
Omsättnings- och finansieringstillgångar:		
Vaihto-omaisuus:		
Omsättningstillgångar:		
Aineet ja tarvikkeet/Tavarat		
Material och förnödenheter/Varor	129,7	1,7
Keskeneräiset työt		
Halvfärdiga produkter	839,0	10,8
Valmiit tuotteet		
Färdiga produkter	10,6	0,1
Muu vaihto-omaisuus		
Övriga omsättningstillgångar	139,2	1,8
Ennakkomaksut		
Förskottsbetalningar	148,4	1,9
Vaihto-omaisuus yhteensä		
Omsättningstillgångar sammanlagt	1 266,9	16,3
Saamiset:		
Fordringar:		
Myyntisaamiset		
Försäljningsfordringar	1 452,8	18,7
Lainasaamiset		
Lånefordringar	568,3	7,3
Siirtosaamiset		
Resultatregleringar	325,4	4,2
Muut saamiset		
Övriga fordringar	78,5	1,0
Saamiset yhteensä		
Fordringar sammanlagt	2 424,9	31,2
Rahoitusomaisuusarvopaperit:		
Värdepapper ingående i finansieringstillgångarna:		
Osakkeet ja osuudet		
Aktier och andelar	22,8	0,3
Muut arvopaperit		
Övriga värdepapper	173,2	2,2
Rahoitusomaisuusarvopaperit yhteensä		
Värdepapper ingående i finansieringstillgångarna sammanlagt	196,0	2,5
Rahat ja pankkisaamiset		
Kassa och banktillgodohavanden	1 302,3	16,7
<b>Vastaavaa yhteensä</b>		
<b>Aktiva sammanlagt</b>	<b>7 782,1</b>	<b>100,0</b>

4. Tase  
Balans  
Balance sheet

	1995	
	Miij. mk	%
<b>Vastattavaa</b>		
<b>Passiiva</b>		
Oma pääoma:		
Eget kapital:		
Osake-, osuus- ja muu niitä vastaava pääoma		
Aktie-, andels- och annat motsvarande kapital	516,1	6,6
Osakeanti (rekisteröimätön osakepääoma)		
Aktieemission (oregistrerat aktiekapital)	1,9	0,0
Vararahasto		
Reservfond	290,2	3,7
Arvonkorotusrahasto		
Värdetförhöjningsfond	8,7	0,1
Muu oma pääoma		
Övrigt eget kapital	266,5	3,4
Tilikauden tulos		
Räkenskapsperiodens resultat	491,9	6,3
Oma pääoma yhteensä		
Eget kapital sammanlagt	1 575,3	20,2
Varaukset:		
Reserveringar:		
Kertynyt poistoero		
Ackumulerad avskrivningsdifferens	160,1	2,1
Investointivaraukset		
Investeringsreserveringar	32,0	0,4
Muut varaukset		
Övriga reserveringar	360,9	4,6
Vapaaehtoiset varaukset yhteensä		
Frivilliga reserveringar sammanlagt	553,1	7,1
Pakolliset varaukset		
Obligatoriska reserveringar	31,2	0,4
Arvostuserät		
Värderingsposter	51,5	0,7
Pääomalaina/Vakautettu laina		
Kapitallån/Konsoliderat lån	234,9	3,0

	1995	
	Milj. mk	%
<b>Vieras pääoma:</b>		
<b>Främmande kapital:</b>		
<b>Pitkäaikainen:</b>		
<b>Långfristigt:</b>		
Joukkovelkakirjalainat		
Masskuldebrevslån	-	-
Vaihtovelkakirjalainat		
Lån mot konvertibla skuldebrev	181,0	2,3
Lainat rahoituslaitoksilta		
Lån från penninginrättningar	703,4	9,0
Eläkelainat		
Pensionslån	344,0	4,4
Saadut ennakot		
Erhållna förskott	17,4	0,2
Ostovelat		
Leverantörskulder	2,1	0,0
Muut pitkäaikaiset velat		
Övriga långfristiga skulder	173,7	2,2
<b>Pitkäaikainen vieras pääoma yhteensä</b>		
<b>Långfristigt främmande kapital sammanlagt</b>	<b>1 421,6</b>	<b>18,3</b>
<b>Lyhytaikainen:</b>		
<b>Kortfristigt:</b>		
Lainat rahoituslaitoksilta		
Lån från penninginrättningar	142,8	1,8
Eläkelainat		
Pensionslån	31,8	0,4
Saadut ennakot		
Erhållna förskott	1 294,1	16,6
Ostovelat		
Leverantörskulder	582,3	7,5
Rahoitusvekselit		
Finansieringsväxlar	4,8	0,1
Siirtovelat		
Resultatregleringar	1 306,8	16,8
Muut lyhytaikaiset velat		
Övriga kortfristiga skulder	552,0	7,1
<b>Lyhytaikainen vieras pääoma yhteensä</b>		
<b>Kortfristigt främmande kapital sammanlagt</b>	<b>3 914,4</b>	<b>50,3</b>
<b>Vastattavaa yhteensä</b>		
<b>Passiva sammanlagt</b>	<b>7 782,1</b>	<b>100,0</b>
<b>Korollinen vieras pääoma</b>		
<b>Räntebelagt främmande kapital</b>	<b>1 726,5</b>	<b>22,2</b>

5. Käyttöomaisuus  
Anläggningstillgångar  
Fixed assets

Tekninen palvelu  
Tekniska tjänster  
Technical services

1 000 000 mk	Aineettomat hyödykkeet	Aineelliset hyödykkeet	Pitkäaikaiset sijoitukset	Yhteensä
	Immateriella tillgångar	Materiella tillgångar	Långfristiga placeringar	Sammanlagt
Käyttöomaisuus tilikauden alussa ilman arvonkorotuksia Anläggningstillgångar vid räkenskapsperiodens början utan värdeförhöjningar	253,6	1 085,8	1 441,3	2 780,7
Edellisten tilikausien arvonkorotukset Värdeförhöjningar under tidigare räkenskapsperioder	-	12,5	5,4	17,9
Käyttöomaisuus tilikauden alussa Anläggningstillgångar vid räkenskapsperiodens början	253,6	1 098,3	1 446,7	2 798,6
Lisäykset (hankintameno) Ökningar (anskaffningsutgift)	50,2	255,9	117,3	423,4
Katettu varauksilla, investointiavustuksilla yms. Täckta med reserveringar, investeringsbidrag o.d.	-2,6	-13,7	-	-16,2
Vähennykset (juovutushinta, muu vastike) Minskningar (överlåtelsepris, övrigt vederlag)	-3,3	-49,0	-92,6	-144,9
Myyntivoitto/-tappio tai vastaava Försäljningsvinst/-förlust eller dylik	-	2,8	1,7	4,5
Poistot Avskrivningar	-80,6	-259,0	-5,7	-345,2
Arvonalennukset / romutuspoistot Värdesänkningar / nedskrotningsavskrivningar	-26,3	-77,7	-24,3	-128,3
Arvonkorotukset tilikauden aikana (peruutukset miinus-merkkisinä) Värdeförhöjningar under räkenskapsperioden (annullering med minusförtecken)	-	-	-2,3	-2,3
Käyttöomaisuus tilikauden lopussa Anläggningstillgångar vid räkenskapsperiodens slut	191,1	957,6	1 440,8	2 589,5
Aineelliset hyödykkeet: Materiella tillgångar:				
Rakennukset ja rakennelmat Byggnader och konstruktioner				
Lisäykset - Ökningar	8,9			
Vähennykset - Minskningar	0,3			
Koneet ja kalusto Maskiner och inventarier				
Lisäykset - Ökningar	239,1			
Vähennykset - Minskningar	46,3			



1. Tunnuslukuja ja muita eriä  
Nyckeltal och övriga poster  
Key ratios and other items

	1994	1995
<b>Laajuus</b>		
<b>Omfattning</b>		
Liikevaihto Omsättning, milj. mk	7 332,1	8 073,6
Jalostusarvo Förädlingsvärde, milj. mk	4 226,4	4 478,7
Henkilöstö Personal	13 067	13 741
<b>Tehokkuus</b>		
<b>Effektivitet</b>		
Liikevaihto / henkilöstö Omsättning / personal, 1000 mk	561,1	587,6
Palkat / henkilöstö Löner / personal, 1000 mk	164,8	170,1
Palkat ja muut henkilöstökulut / henkilöstö Löner och övriga personalkostnader / personal, 1000 mk	216,6	220,5
Jalostusarvo / henkilöstö Förädlingsvärde / personal, 1000 mk	323,4	325,9
<b>Kannattavuus</b>		
<b>Lönsamhet</b>		
Käyttökate-% Driftsbidrag i %	11,8	11,8
Rahoitustulos-% Finansieringsresultat i %	9,9	10,9
Nettotulos-% Nettoresultat i %	3,7	5,0
Kokonaistulos-% Totalresultat i %	4,3	5,6
<b>Rahoitus</b>		
<b>Finansiering</b>		
Nettokorot / liikevaihto Räntor (netto) / omsättning, %	-0,3	-0,0
Kokonaisvelat ./ ennakkomaksut / liikevaihto Skulder totalt ./ förskottsbetalningar / omsättning, %	38,9	40,6
Omavaraisuusaste Soliditet	46,3	47,6
Quick ratio	1,5	1,3

2. Oikaistu tuloslaskelma  
Korrigerad resultaträkning  
Adjusted income statement

Tietojenkäsittelypalvelu  
Databehandlingstjänster  
Data processing services

	1995	
	Milj. mk	%
<b>Lilkevalhto</b>		
<b>Omsättning</b>	8 073,6	100,0
Toimintakulut Driftskostnader	-7 100,5	-87,9
Varaston muutos (lisäys +, vähennys -) Förändring i lager (ökning +, minskning -)	-21,4	-0,3
<b>Käyttökate</b>		
<b>Driftsbidrag</b>	951,7	11,8
Rahoitustuotot ja -kulut Finansieringsintäkter och -kostnader	79,5	1,0
Oman pääoman kirjauksilla oikaistut verot Skatter som korrigerats genom bokföring från/mot eget kapital	-150,1	-1,9
<b>Rahoitustulos</b>		
<b>Finansieringsresultat</b>	881,1	10,9
Poistot Avskrivningar	-474,7	-5,9
<b>Nettotulos</b>		
<b>Nettoresultat</b>	406,5	5,0
Muut tuotot ja kulut Övriga intäkter och kostnader	-15,2	-0,2
Liiketoiminnan muut tuotot Rörelsens övriga intäkter	64,4	0,8
Poistot sijoituksista Avskrivningar på placeringar	-3,8	-0,0
<b>Kokonaltulos</b>		
<b>Totalresultat</b>	451,8	5,6
Poistoeron muutos (lisäys -, vähennys +) Förändring av avskrivningsdifferens (ökning -, minskning +)	-4,6	-0,1
Varausten muutos (lisäys -, vähennys +) Förändring av reserveringar (ökning -, minskning +)	52,0	0,6
Oman pääoman verokirjaukset Skatter som bokförts från/mot eget kapital	-	-
<b>Tilikauden tulos</b>		
<b>Räkenskapsperiodens resultat</b>	499,2	6,2

### 3. Tuloslaskelma Resultaträkning Income statement

	1995	
	Milj. mk	%
<b>Lilkevaihto</b>		
<b>Omsättning</b>	8 073,6	100,0
Valmisteverastojen muutos <sup>1</sup> Förändring i produktlager	-12,4	-0,2
Valmistus omaan käyttöön Tillverkning för eget bruk	8,8	0,1
Liiketoiminnan muut tuotot Rörelsens övriga intäkter	64,4	0,8
Muuttuvat ja kiinteät kulut: Rörliga och fasta kostnader:		
Ostot tilikauden aikana Inköp under räkenskapsperioden	-1 739,9	-21,6
Varastojen muutos <sup>1</sup> Förändring i lager	-8,9	-0,1
Ulkopuoliset palvelut Tjänster av utomstående	-549,0	-6,8
Palkat Löner	-2 337,8	-29,0
Muut henkilöstökulut Övriga personalkostnader	-692,0	-8,6
Leasing-vuokrat Leasinghyror	-97,7	-1,2
Muut vuokrat Övriga hyror	-399,5	-4,9
Muut muuttuvat ja kiinteät kulut Övriga rörliga och fasta kostnader	-1 293,4	-16,0
Muuttuvat ja kiinteät kulut yhteensä Rörliga och fasta kostnader sammanlagt	-7 118,2	-88,2
<b>Käyttökate</b> <b>Driftsbidrag</b>	1 016,1	12,6
Poistot Avskrivningar	-474,7	-5,9
<b>Liiketulos</b> <b>Rörelseresultat</b>	541,4	6,7
Rahoitustuotot ja -kulut: Finansiella intäkter och kostnader:		
Osinkotuotot Dividendintäkter	47,0	0,6
Korkotuotot Ränteintäkter	95,6	1,2
Muut rahoitustuotot Övriga finansiella intäkter	55,4	0,7
Korkokulut Räntekostnader	-98,0	-1,2
Muut rahoituskulut Övriga finansiella kostnader	-19,6	-0,2
Kurssierot Kursdifferenser	-0,8	-0,0
Poistot sijoituksista Avskrivningar på placeringar	-3,8	-0,0
Rahoitustuotot ja -kulut yhteensä Finansiella intäkter och kostnader sammanlagt	75,7	0,9
<sup>1</sup> Lisäys +, vähennys - Ökning +, minskning -		

	1995	
	Milj. mk	%
<b>Tulos ennen satunnaisia erä, varauksia ja veroja</b> <b>Resultat före extraordinära poster, reserveringar och skatter</b>	617,1	7,6
Satunnaiset tuotot ja kulut: Extraordinära intäkter och kostnader:		
Saadut konserniavustukset Erhållna koncernbidrag	99,3	1,2
Muut satunnaiset tuotot Övriga extraordinära intäkter	79,2	1,0
Maksetut konserniavustukset Betalda koncernbidrag	-165,6	-2,1
Muut satunnaiset kulut Övriga extraordinära kostnader	-28,1	-0,3
Satunnaiset tuotot ja kulut yhteensä Extraordinära intäkter och kostnader sammanlagt	-15,2	-0,2
<b>Tulos ennen varauksia ja veroja</b> <b>Resultat före reserveringar och skatter</b>	601,9	7,5
Poistoeron muutos <sup>1</sup> Förändring av avskrivningsdifferens	-4,6	-0,1
Varausten muutos: <sup>1</sup> Förändring av reserveringar:		
Investointivaraukset Investeringsreserveringar	0,2	0,0
Muut varaukset Övriga reserveringar	51,8	0,6
Varausten muutos yhteensä Förändring av reserveringar sammanlagt	52,0	0,6
Välittömät verot: Direkta skatter:		
Välittömät verot/veronpalautukset Direkta skatter/skatteåterbäring	-150,1	-1,9
Omasta pääomasta katetut verot Skatter täckta med eget kapital	-	-
Veronpalautusten siirrot omaan pääomaan Överföring av skatteåterbäring mot eget kapital	-	-
Välittömät verot yhteensä Direkta skatter sammanlagt	-150,1	-1,9
<b>Tilikauden tulos</b> <b>Räkenskapsperiodens resultat</b>	499,2	6,2

<sup>1</sup> Lisäys -, vähennys +  
 Ökning -, minskning +

4. Tase  
Balans  
Balance sheet

	1995	
	Milj. mk	%
<b>Vastaavaa</b>		
<b>Aktiva</b>		
Käyttöomaisuus ja muut pitkäaikaiset sijoitukset: Anläggningstillgångar och övriga långfristiga placeringar:		
<b>Aineettomat hyödykkeet:</b>		
<b>Immateriella tillgångar:</b>		
Perustamis- ja järjestelymenot Etablerings- och organisationsutgifter	-	-
Tutkimus- ja kehittämismenot Forsknings- och utvecklingsutgifter	9,3	0,1
<b>Aineettomat oikeudet</b> Immateriella rättigheter	116,5	1,8
Liikearvo Affärsvärde	124,5	2,0
Muut pitkävaikutteiset menot Övriga utgifter med lång verkningstid	84,0	1,3
Ennakkomaksut Förskottsbetalningar	0,2	0,0
<b>Aineettomat hyödykkeet yhteensä</b> Immateriella tillgångar sammanlagt	334,5	5,3
<b>Aineelliset hyödykkeet:</b>		
<b>Materiella tillgångar:</b>		
Maa- ja vesialueet Jord- och vattenområden	60,9	1,0
Rakennukset ja rakennelmat Byggnader och konstruktioner	253,9	4,0
Koneet ja kalusto Maskiner och inventarier	704,7	11,1
Muut aineelliset hyödykkeet Övriga materiella tillgångar	11,3	0,2
Ennakkomaksut ja keskeneräiset hankinnat Förskottsbetalningar och pågående anskaffningar	2,8	0,0
<b>Aineelliset hyödykkeet yhteensä</b> Materiella tillgångar sammanlagt	1 033,7	16,3
<b>Käyttöomaisuusarvopaperit ja muut pitkäaikaiset sijoitukset:</b>		
Värdepapper ingående i anläggningstillgångar och övriga långfristiga placeringar:		
Osakkeet ja osuudet Aktier och andelar	1 170,4	18,5
Lainasaamiset Länefordringar	223,3	3,5
Muut sijoitukset Övriga placeringar	36,6	0,6
<b>Käyttöomaisuusarvopaperit ja muut pitkäaikaiset sijoitukset yhteensä</b> Värdepapper ingående i anläggningstillgångar och övriga långfristiga placeringar sammanlagt	1 430,3	22,6
Arvostuserät Värderingsposter	0,1	0,0

	1995	
	Milj. mk	%
Vaihto- ja rahoitusomaisuus:		
Omsäättnings- och finansieringstillgångar:		
Vaihto-omaisuus:		
Omsäättningsstillgångar:		
Aineet ja tarvikkeet/Tavarat		
Material och förnödenheter/Varor	66,9	1,1
Keskeneräiset työt		
Halvfärdiga produkter	49,3	0,8
Valmiit tuotteet		
Färdiga produkter	44,9	0,7
Muu vaihto-omaisuus		
Övriga omsäättningsstillgångar	7,6	0,1
Ennakkomaksut		
Förskottsbetalningar	0,8	0,0
Vaihto-omaisuus yhteensä		
Omsäättningsstillgångar sammanlagt	169,6	2,7
Saamiset:		
Fordringar:		
Myyntisaamiset		
Försäljningsfordringar	1 121,4	17,7
Lainasaamiset		
Lånefordringar	479,5	7,6
Siirtosaamiset		
Resultatregleringar	256,6	4,1
Muut saamiset		
Övriga fordringar	55,6	0,9
Saamiset yhteensä		
Fordringar sammanlagt	1 913,1	30,2
Rahoitusomaisuusarvopaperit:		
Värdepapper ingående i finansieringstillgångarna:		
Osakkeet ja osuudet		
Aktier och andelar	2,6	0,0
Muut arvopaperit		
Övriga värdepapper	255,8	4,0
Rahoitusomaisuusarvopaperit yhteensä		
Värdepapper ingående i finansieringstillgångarna	258,4	4,1
Rahat ja pankkisaamiset		
Kassa och banktillgodohavanden	1 187,2	18,8
<b>Vastaavaa yhteensä</b>		
<b>Aktiva sammanlagt</b>	<b>6 326,8</b>	<b>100,0</b>

4. Tase  
Balans  
Balance sheet.

	1995	
	Milj. mk	%
<b>Vastattavaa</b>		
<b>Passiiva</b>		
Oma pääöma:		
Eget kapital:		
Osake-, osuus- ja muu niitä vastaava pääöma		
Aktie-, andels- och annat motsvarande kapital	665,8	10,5
Osakeanti (rekisteröimätön osakepääöma)		
Aktieemission (oregistrerat aktiekapital)	3,4	0,1
Vararahasto		
Reservfond	943,5	14,9
Arvonkorotusrahassto		
Värdförhöjningsfond	2,7	0,0
Muu oma pääöma		
Övrigt eget kapital	363,1	5,7
Tilikauden tulos		
Räkenskapsperiodens resultat	499,2	7,9
Oma pääöma yhteensä		
Eget kapital sammanlagt	2 477,7	39,2
Varaukset:		
Reserveringar:		
Kertynyt poistoero		
Akkumulerad avskrivningsdifferens	64,3	1,0
Investointivaraukset		
Investeringsreserveringar	21,5	0,3
Muut varaukset		
Övriga reserveringar	312,4	4,9
Vapaaehtoiset varaukset yhteensä		
Frivilliga reserveringar sammanlagt	398,1	6,3
Pakolliset varaukset		
Obligatoriska reserveringar	15,6	0,2
Arvostuserät		
Värderingsposter	-	-
Pääömalaina/Vakautettu laina		
Kapitallån/Konsoliderat lån	98,9	1,6

	1995	
	Milj. mk	%
Vieras pääoma:		
Främmande kapital:		
Pitkäaikainen:		
Långfristigt:		
Joukkovelkakirjalainat		
Masskuldebrevslån	24,0	0,4
Vaihtovelkakirjalainat		
Lån mot konvertibla skuldebrev	-	-
Lainat rahoituslaitoksilta		
Lån från penninginrättningar	259,2	4,1
Eläkelainat		
Pensionslån	294,9	4,7
Saadut ennakot		
Erhållna förskott	0,0	0,0
Ostovelat		
Leverantörskulder	-	-
Muut pitkäaikaiset velat		
Övriga långfristiga skulder	156,0	2,5
Pitkäaikainen vieras pääoma yhteensä		
Långfristigt främmande kapital sammanlagt	734,1	11,6
Lyhytaikainen:		
Kortfristigt:		
Lainat rahoituslaitoksilta		
Lån från penninginrättningar	68,1	1,1
Eläkelainat		
Pensionslån	21,2	0,3
Saadut ennakot		
Erhållna förskott	77,6	1,2
Ostovelat		
Leverantörskulder	479,8	7,6
Rahoitusväkselit		
Finansieringsväxlar	-	-
Siirtovelat		
Resultatregleringar	1 274,3	20,1
Muut lyhytaikaiset velat		
Övriga kortfristiga skulder	681,3	10,8
Lyhytaikainen vieras pääoma yhteensä		
Kortfristigt främmande kapital sammanlagt	2 602,4	41,1
<b>Vastattavaa yhteensä</b>		
<b>Passiva sammanlagt</b>	<b>6 326,8</b>	<b>100,0</b>
Korollinen vieras pääoma		
Räntebelagt främmande kapital	1 126,1	17,8

5. Käyttöomaisuus  
Anläggningstillgångar  
Fixed assets

Tietojenkäsittelypalvelu  
Databehandlingstjänster  
Data processing services

1 000 000 mk	Aineettomat hyödykkeet	Aineelliset hyödykkeet	Pitkäaikaiset sijoitukset	Yhteensä
	Immateriaali tillgångar	Materiaali tillgångar	Långfristiga placeringar	Sammanlagt
Käyttöomaisuus tilikauden alussa ilman arvonorotuksia Anläggningstillgångar vid räkenskapsperiodens början utan värdeförhöjningar	303,8	1 078,0	804,0	2 185,9
Edellisten tilikausien arvonorotukset Värdeförhöjningar under tidigare räkenskapsperioder	-	4,5	0,0	4,5
Käyttöomaisuus tilikauden alussa Anläggningstillgångar vid räkenskapsperiodens början	303,8	1 082,5	804,0	2 190,4
Lisäykset (hankintameno) Ökningar (anskaffningsutgift)	177,4	423,2	725,8	1 326,3
Katettu varauksilla, investointiavustuksilla yms. Täckta med reserveringar, investeringsbidrag o.d.	-1,1	-1,7	-	-2,7
Vähennykset (luovutushinta, muu vastike) Minskningar (överlåtelsepris, övrigt vederlag)	-17,1	-125,7	-92,5	-235,3
Myyntivoitto/-tappio tai vastaava Försäljningsvinst/-förlust eller dylik	-0,3	6,2	-1,2	4,7
Poistot Avskrivningar	-127,2	-347,5	-3,8	-478,5
Arvonalennukset/romutuspoistot Värdesänkningar/nedskrotningssavskrivningar	-1,1	-3,3	-2,0	-6,4
Arvonorotukset tilikauden aikana (peruutukset miinus-merkkisinä) Värdeförhöjningar under räkenskapsperioden (annullering med minusförtecken)	-	-	0,0	0,0
Käyttöomaisuus tilikauden lopussa Anläggningstillgångar vid räkenskapsperiodens slut	334,5	1 033,7	1 430,3	2 798,5
Aineelliset hyödykkeet: Materiaali tillgångar:				
Rakennukset ja rakennelmat Byggnader och konstruktioner				
Lisäykset - Ökningar	0,1			
Vähennykset - Minskningar	1,7			
Koneet ja kalusto Maskiner och inventarier				
Lisäykset - Ökningar	416,7			
Vähennykset - Minskningar	120,1			



1. Tunnuslukuja ja muita eriä  
Nyckeltal och övriga poster  
Key ratios and other items

	74A Lakiasian palvelu	74B Kirjanpito- ja tilintarkastus- palvelu	74C Liiketoiminnan ja johdon konsultointi	74F Muu markkinointi- palvelu
	Juridiska tjänster	Bokförings- och revisions- tjänster	Företags- lednings- och organisations- konsultering	Övriga marknads- förings- tjänster
<b>Laajuus</b>				
<b>Omfattning</b>				
Liikevaihto				
Omsättning, milj. mk	1 506,5	2 071,0	2 203,3	869,5
Jalostusarvo				
Förädlingsvärde, milj. mk	1 167,9	1 729,3	1 295,4	470,2
Henkilöstö				
Personal	2 838	7 037	4 289	1 845
<b>Tehokkuus</b>				
<b>Effektivitet</b>				
Liikevaihto / henkilöstö				
Omsättning / personal, 1000 mk	530,8	294,3	513,7	471,3
Palkat / henkilöstö				
Löner / personal, 1000 mk	159,6	124,1	152,8	126,9
Palkat ja muut henkilöstökulut / henkilöstö				
Löner och övriga personalkostnader / personal, 1000 mk	218,0	164,3	202,6	162,3
Jalostusarvo / henkilöstö				
Förädlingsvärde / personal, 1000 mk	411,5	245,7	302,0	254,9
<b>Kannattavuus</b>				
<b>Lönsämhet</b>				
Käyttökate-%				
Driftsbidrag i %	30,1	21,5	14,0	15,9
Rahoitustulos-%				
Finansieringsresultat i %	23,8	16,2	9,6	12,4
Nettotulos-%				
Nettoresultat i %	20,9	12,3	5,7	7,5
Kokonaistulos-%				
Totalresultat i %	21,4	12,9	8,5	7,6
<b>Rahoitus</b>				
<b>Finansiering</b>				
Nettokorot / liikevaihto				
Räntor (netto) / omsättning, %	-0,1	-1,8	-1,1	-0,8
Kokonaisvelat / ennakkomaksut / liikevaihto				
Skulder totalt / förskottsbetalningar / omsättning, %	41,0	55,0	49,8	42,6
Omavaraisuusaste				
Soliditet	45,7	28,9	37,7	38,6
Quick ratio	1,7	1,2	1,4	1,6

2. Oikaistu tuloslaskelma  
Korrigerad resultaträkning  
Adjusted income statement

Liikkeenhoidon palvelut  
Företagsledningstjänster  
Management, legal and marketing services

1 000 000 mk	74A Lakiasiaain palvelu  Juridiska tjänster	74B Kirjanpito- ja tilintarkastus- palvelu  Bokförings- och revisions- tjänster	74C Liiketoiminnan ja johdon konsultointi  Företags- lednings- och organisations- konsultering	74F Muu markkinointi- palvelu  Övriga marknads- förings- tjänster
<b>Liikevaihto</b>				
<b>Omsättning</b>	1 506,5	2 071,0	2 203,3	869,5
Toimintakulut Driftskostnader	-1 050,4	-1 618,6	-1 899,7	-736,7
Varaston muutos (lisäys +, vähennys -) Förändring i lager (ökning +, minskning -)	-2,5	-6,1	4,3	5,2
<b>Käyttökate</b>				
<b>Driftsbidrag</b>	453,5	446,3	307,9	138,0
Rahoitustuotot ja -kulut Finansieringsintäkter och -kostnader	0,8	-41,0	-16,3	-7,6
Oman pääoman kirjauksilla oikaistut verot Skatter som korrigerats genom bokföring från/mot eget kapital	-95,6	-69,2	-81,1	-23,0
<b>Rahoitustulos</b>				
<b>Finansieringsresultat</b>	358,8	336,1	210,5	107,4
Poistot Avskrivningar	-43,3	-81,4	-84,9	-41,8
<b>Nettotulos</b>				
<b>Nettoresultat</b>	315,5	254,7	125,5	65,6
Muut tuotot ja kulut Övriga intäkter och kostnader	-4,4	-5,0	33,4	-1,5
Liiketoiminnan muut tuotot Rörelsens övriga intäkter	15,3	19,1	28,4	4,4
Poistot sijoituksista Avskrivningar på placeringar	-3,7	-1,1	-0,0	-1,9
<b>Kokonaistulos</b>				
<b>Totalresultat</b>	322,7	267,7	187,3	66,5
Poistoeron muutos (lisäys -, vähennys +) Förändring av avskrivningsdifferens (ökning -, minskning +)	0,0	-8,4	0,2	-8,8
Varausten muutos (lisäys -, vähennys +) Förändring av reserveringar (ökning -, minskning +)	16,2	13,4	14,6	5,9
Oman pääoman verokirjaukset Skatter som bokförts från/mot eget kapital	-	-	-	-
<b>Tilikauden tulos</b>				
<b>Räkenskapsperiodens resultat</b>	338,9	272,7	202,0	63,6

### 3. Tuloslaskelma Resultaträkning Income statement

	74A Lakiasian palvelu	74B Kirjanpito- ja tilintarkastus- palvelu	74C Liiketoiminnan ja johdon konsultointi	74F Muu markkinointi- palvelu
1 000 000 mk	Juridiska tjänster	Bokförings- och revisions- tjänster	Företags- lednings- och organisations- konsultering	Övriga marknads- förings- tjänster
<b>Liikevaihto</b>				
<b>Omsättning</b>	1 506,5	2 071,0	2 203,3	869,5
Valmisteverastojen muutos <sup>1</sup> Förändring i produktlager	-	-	-0,0	-0,1
Valmistus omaan käyttöön Tillverkning för eget bruk	-	-	0,0	0,1
Liiketoiminnan muut tuotot Rörelsens övriga intäkter	15,3	19,1	28,4	4,4
Muuttuvat ja kiinteät kulut: Rörliga och fasta kostnader:				
Ostot tilikauden aikana Inköp under räkenskapsperioden	-49,7	-25,6	-159,9	-169,4
Varastojen muutos <sup>1</sup> Förändring i lager	-2,5	-6,1	4,4	5,4
Ulkopuoliset palvelut Tjänster av utomstående	-70,8	-34,9	-241,9	-63,4
Palkat Löner	-453,1	-873,5	-655,6	-234,1
Muut henkilöstökulut Övriga personalkostnader	-165,6	-282,3	-213,4	-65,3
Leasing-vuokrat Leasinghyror	-7,8	-7,5	-15,1	-5,1
Muut vuokrat Övriga hyror	-87,9	-119,7	-103,5	-27,7
Muut muuttuvat ja kiinteät kulut Övriga rörliga och fasta kostnader	-215,5	-275,1	-510,4	-171,9
Muuttuvat ja kiinteät kulut yhteensä Rörliga och fasta kostnader sammanlagt	-1 053,0	-1 624,7	-1 895,4	-731,4
<b>Käyttökate</b>				
<b>Driftsbidrag</b>	468,8	465,3	336,3	142,4
Poistot Avskrivningar	-43,3	-81,4	-84,9	-41,8
<b>Liiketulos</b>				
<b>Rörelseresultat</b>	425,6	384,0	251,3	100,6
Rahoitustuotot ja -kulut: Finansiella intäkter och kostnader:				
Osinkotuotot Dividendintäkter	3,0	2,4	5,6	0,2
Korkotuotot Ränteutäkter	15,2	14,1	18,4	9,7
Muut rahoitustuotot Övriga finansiella intäkter	2,4	3,6	4,5	0,5
Korkokulut Räntekostnader	-16,4	-50,4	-43,4	-16,7
Muut rahoituskulut Övriga finansiella kostnader	-3,4	-6,8	-8,8	-1,6

<sup>1</sup> Lisäys +, vähennys -  
Ökning +, minskning -

Liikkeenhoidon palvelut  
Företagsledningstjänster  
Management, legal and marketing services

	74A Lakiasiaain palvelu	74B Kirjanpito- ja tilintarkastus- palvelu	74C Liiketoiminnan ja johdon konsultointi	74F Muu markkinointi- palvelu
	Juridiska tjänster	Bokförings- och revisions- tjänster	Företags- lednings- och organisations- konsultering	Övriga marknads- förings- tjänster
1 000 000 mk				
Kurssierot Kursdifferenser	0,1	-3,9	7,3	0,4
Poistot sijoituksista Avskrivningar på placeringar	-3,7	-1,1	-0,0	-1,9
Rahoitustuotot ja -kulut yhteensä Finansiella intäkter och kostnader sammanlagt	-2,9	-42,0	-16,3	-9,5
<b>Tulos ennen satunnaisia eriä, varauksia ja veroja Resultat före extraordnåra poster, reserveringar och skatter</b>	<b>422,7</b>	<b>341,9</b>	<b>235,0</b>	<b>91,0</b>
Satunnaiset tuotot ja kulut: Extraordinåra intåktter och kostnader:				
Saadut konserniavustukset Erhållna koncernbidrag	0,3	8,7	12,9	7,1
Muut satunnaiset tuotot Övriga extraordnåra intåktter	4,8	13,7	52,8	3,3
Maksetut konserniavustukset Betalda koncernbidrag	-4,7	-5,3	-7,9	-4,5
Muut satunnaiset kulut Övriga extraordnåra kostnader	-4,7	-22,2	-24,4	-7,4
Satunnaiset tuotot ja kulut yhteensä Extraordinåra intåktter och kostnader sammanlagt	-4,4	-5,0	33,4	-1,5
<b>Tulos ennen varauksia ja veroja Resultat före reserveringar och skatter</b>	<b>418,3</b>	<b>336,9</b>	<b>268,4</b>	<b>89,5</b>
Poistoeron muutos <sup>1</sup> Föråndring av avskrivningsdifferens	0,0	-8,4	0,2	-8,8
Varausten muutos <sup>1</sup> Föråndring av reserveringar	16,2	13,4	14,6	5,9
Vållittömåt verot: Direkta skatter:				
Vållittömåt verot/veronpalautukset Direkta skatter/skatteåterbåring	-95,6	-69,2	-81,1	-23,0
Omasta pääomasta katetut verot Skatter täckta med eget kapital	-	-	-	-
Veronpalautusten siirrot omaan pääomaan Överföring av skatteåterbåring mot eget kapital	-	-	-	-
Vållittömåt verot yhteensä Direkta skatter sammanlagt	-95,6	-69,2	-81,1	-23,0
<b>Tilikauden tulos Råkningsperiodens resultat</b>	<b>338,9</b>	<b>272,7</b>	<b>202,0</b>	<b>63,6</b>

<sup>1</sup> Lisåys -, vähennys +  
Ökning -, minskning +

4. Tase  
Balans  
Balance sheet

	74A Lakiasiajn palvelu	74B Kirjanpito- ja tilintarkastus- palvelu	74C Liiketoiminnan ja johdon konsultointi	74F Muu markkinointi- palvelu
1 000 000 mk	Juridiska tjänster	Bokförings- och revisions- tjänster	Företags- lednings- och organisations- konsultering	Övriga marknads- förings- tjänster
<b>Vastaavaa</b>				
<b>Aktiva</b>				
Käyttöomaisuus ja muut pitkäaikaiset sijoitukset Anläggningstillgångar och övriga långfristiga placeringar:				
Aineettomat hyödykkeet Immateriella tillgångar	16,3	89,0	57,3	16,1
Aineelliset hyödykkeet: Materiella tillgångar:				
Maa- ja vesialueet Jord- och vattenområden	2,7	5,7	15,1	8,1
Rakennukset ja rakennelmat Byggnader och konstruktioner	5,4	8,4	24,7	116,2
Koneet ja kalusto Maskiner och inventarier	98,9	146,1	146,1	58,6
Muut aineelliset hyödykkeet Övriga materiella tillgångar	5,1	7,3	5,0	2,5
Ennakkomaksut ja keskeneräiset hankinnat Förskottsbetalningar och pågående anskaffningar	-	0,0	0,2	0,0
Aineelliset hyödykkeet yhteensä Materiella tillgångar sammanlagt	112,2	167,6	191,1	185,5
Käyttöomaisuusarvopaperit ja muut pitkäaikaiset sijoitukset: Värdepapper ingående i anläggningstillgångar och övriga långfristiga placeringar:				
Osakkeet ja osuudet Aktier och andelar	184,8	450,3	532,9	61,9
Lainasaamiset Lånefordringar	4,7	2,4	20,2	0,8
Muut sijoitukset Övriga placeringar	6,0	18,7	12,9	3,0
Käyttöomaisuusarvopaperit ja muut pitkäaikaiset sijoitukset yhteensä Värdepapper ingående i anläggningstillgångar och övriga långfristiga placeringar sammanlagt	195,6	471,3	566,1	65,6
Arvostuserät Värderingsposter	-	2,5	12,2	0,4

Liikkeenhoidon palvelut  
Företagsledningstjänster  
Management, legal and marketing services

	74A Lakiasiaain palvelu	74B Kirjanpito- ja tilintarkastus- palvelu	74C Liiketoiminnan ja johdon konsultointi	74F Muu markkinointi- palvelu
	Juridiska tjänster	Bokförings- och revisions- tjänster	Företags- lednings- och organisations- konsultering	Övriga marknads- förings- tjänster
1 000 000 mk				
Vaihto- ja rahoitusomaisuus: Omsättnings- och finansieringstillgångar:				
Vaihto-omaisuus Omsättningstillgångar	20,8	20,2	74,0	8,9
Saamiset: Fordringar:				
Myyntisaamiset Försäljningsfordringar	369,6	337,9	272,8	102,7
Lainasaamiset Lånefordringar	82,7	124,6	128,4	92,8
Siirtosaamiset Resultatregleringar	66,7	71,4	60,0	21,6
Muut saamiset Övriga fordringar	30,5	30,0	61,5	6,4
Saamiset yhteensä Fordringar sammanlagt	549,5	563,9	522,8	223,5
Rahoitusomaisuusarvopaperit: Värdepapper ingående i finansieringstillgångarna:				
Osakkeet ja osuudet Aktier och andelar	6,1	1,4	10,7	2,0
Muut arvopaperit Övriga värdepapper	6,3	3,6	60,5	12,8
Rahoitusomaisuusarvopaperit yhteensä Värdepapper ingående i finansieringstillgångarna sammanlagt	12,5	5,0	71,3	14,8
Rahat ja pankkisaamiset Kassa och banktillgodohavanden	264,7	295,4	321,4	89,7
<b>Vastaavaa yhteensä Aktiva sammanlagt</b>	<b>1 171,5</b>	<b>1 615,0</b>	<b>1 816,2</b>	<b>604,4</b>

4. Tase  
Balans  
Balance sheet

	74A Lakiasiaain palvelu	74B Kirjanpito- ja tilintarkastus- palvelu	74C Liiketoiminnan ja johdon konsultointi	74F Muu markkinointi- palvelu
1 000 000 mk	Juridiska tjänster	Bokförings- och revisions- tjänster	Företags- lednings- och organisations- konsultering	Övriga marknads- förings- tjänster
<b>Vastattavaa</b>				
<b>Passiva</b>				
Oma pääöma:				
Eget kapital:				
Osake-, osuus- ja muu niitä vastaava pääöma Aktie-, andels- och annat motsvarande kapital	35,7	72,1	125,2	28,5
Osakeanti (rekisteröimätön osakepääöma) Aktieemission (oregistrerat aktiekapital)	0,0	2,7	0,2	-
Vararahasto Reservfond	3,9	9,6	91,7	10,2
Arvonkorotusrahaso Värdeförhöjningsfond	-	3,0	1,0	3,0
Muu oma pääöma Övrigt eget kapital	58,5	-38,9	177,2	74,1
Tilikauden tulos Räkenskapsperiodens resultat	338,9	272,7	202,0	63,6
Oma pääöma yhteensä Eget kapital sammanlagt	437,1	321,2	597,3	179,4
Varaukset:				
Reserveringar:				
Kertynyt poistoero Ackumulerad avskrivningsdifferens	4,5	12,6	5,1	25,2
Investointivaraukset Investeringsreserveringar	12,6	7,3	7,3	3,1
Muut varaukset Övriga reserveringar	63,6	121,9	47,1	24,3
Vapaaehtoiset varaukset yhteensä Frivilliga reserveringar sammanlagt	80,8	141,7	59,4	52,7
Pakolliset varaukset Obligatoriska reserveringar	-	1,0	-	0,3
Arvostuserät Värderingsposter	1,0	0,2	-	-
Pääömalaina/Vakautettu laina Kapitallån/Konsoliderat lån	-	0,7	8,8	0,3

Liikkeenhoidon palvelut  
Företagsledningstjänster  
Management, legal and marketing services

1 000 000 mk	74A Lakiasiaain palvelu	74B Kirjanpito- ja tilintarkastus- palvelu	74C Liiketoiminnan ja johdon konsultointi	74F Muu markkinointi- palvelu
	Juridiska tjänster	Bokförings- och revisions- tjänster	Företags- lednings- och organisations- konsultering	Övriga marknads- förings- tjänster
Vieras pääoma: Främmande kapital:				
Pitkäaikainen: Långfristigt:				
Joukkovelkakirjalainat Masskuldebrevslån	-	-	-	-
Vaihtovelkakirjalainat Lån mot konvertibla skuldebrev	0,0	1,5	0,2	-
Lainat rahoituslaitoksilta Lån från penninginrättningar	96,8	327,5	277,9	83,7
Eläkelainat Pensionslån	28,2	74,7	58,2	26,5
Saadut ennakot Erhållna förskott	8,6	0,0	0,2	-
Ostovelat Leverantörskulder	0,6	0,3	1,3	0,9
Muut pitkäaikaiset velat Övriga långfristiga skulder	15,5	38,8	101,4	55,0
Pitkäaikainen vieras pääoma yhteensä Långfristigt främmande kapital sammanlagt	149,7	442,9	439,2	166,0
Lyhytaikainen: Kortfristigt:				
Lainat rahoituslaitoksilta Lån från penninginrättningar	10,2	24,7	25,0	8,2
Eläkelainat Pensionslån	0,5	1,8	2,4	1,3
Saadut ennakot Erhållna förskott	27,1	11,2	52,4	1,7
Ostovelat Leverantörskulder	53,0	62,8	107,3	35,2
Rahoitusväkseiit Finansieringsväxlar	-	1,8	0,7	1,9
Siirtovelat Resultatregleringar	235,7	429,4	294,0	79,3
Muut lyhytaikaiset velat Övriga kortfristiga skulder	176,4	175,5	229,6	78,2
Lyhytaikainen vieras pääoma yhteensä Kortfristigt främmande kapital sammanlagt	503,0	707,2	711,5	205,7
<b>Vastattavaa yhteensä Passiva sammanlagt</b>	<b>1 171,5</b>	<b>1 615,0</b>	<b>1 816,2</b>	<b>604,4</b>
Korollinen vieras pääoma Räntebelagt främmande kapital	214,3	541,0	522,7	180,0

5. Käyttöomaisuus  
Anläggningstillgångar  
Fixed assets

	74A Lakiasian palvelu	74B Kirjanpito- ja tilintarkastus- palvelu	74C Liiketoiminnan ja johdon konsultointi	74F Muu markkinointi- palvelu
	Juridiska tjänster	Bokförings- och revisions- tjänster	Företags- lednings- och organisations- konsultering	Övriga marknads- förings- tjänster
1 000 000 mk				
<b>Aineelliset hyödykkeet</b>				
<b>Materiella tillgångar</b>				
Käyttöomaisuus tilikauden alussa ilman arvonkorotuksia Anläggningstillgångar vid räkenskapsperiodens början utan värdeförhöjningar	120,1	162,1	235,0	175,9
Edellisten tilikausien arvonkorotukset Värdeförhöjningar under tidigare räkenskapsperioder	-	-	1,0	3,0
Käyttöomaisuus tilikauden alussa Anläggningstillgångar vid räkenskapsperiodens början	120,1	162,1	236,0	178,9
Lisäykset (hankintameno) <sup>1</sup> Ökningar (anskaffningsutgift)	55,8	80,1	78,4	50,2
Katettu varauksilla, investointiavustuksilla yms. Täckta med reserveringar, investeringsbidrag o.d.	-1,0	-2,2	-0,7	-0,0
Vähennykset (luovutushinta, muu vastike) <sup>2</sup> Minskningar (överlåtelsepris, övrigt vederlag)	-26,4	-23,1	-71,5	-6,9
Myyntivoitto/-tappio tai vastaava Försäljningsvinst/-förlust eller dylik	1,6	5,1	10,9	-0,1
Poistot Avskrivningar	-38,0	-54,3	-62,0	-36,6
Arvonalekkukset/romutuspoistot Värdesänkningar/nedskrotningsavskrivningar	-	-	-	-
Arvonkorotukset tilikauden aikana (peruutukset miinus-merkkisinä) Värdeförhöjningar under räkenskapsperioden (annullering med minusförtecken)	-	-	-	-
Käyttöomaisuus tilikauden lopussa Anläggningstillgångar vid räkenskapsperiodens slut	112,2	167,6	191,1	185,5
<b>1 Lisäykset:</b> Ökningar:				
Rakennukset ja rakennelmat Byggnader och konstruktioner	1,0	1,2	1,8	21,9
Koneet ja kalusto Maskiner och inventarier	52,2	68,4	71,1	28,0
<b>2 Vähennykset:</b> Minskningar:				
Rakennukset ja rakennelmat Byggnader och konstruktioner	6,4	-	6,1	0,1
Koneet ja kalusto Maskiner och inventarier	19,8	19,6	58,3	6,7

Liikkeenhoidon palvelut  
Företagsledningstjänster  
Management, legal and marketing services

1 000 000 mk	74A Lakiasiaien palvelu	74B Kirjanpito- ja tilintarkastus- palvelu	74C Liiketoiminnan ja johdon konsultointi	74F Muu markkinointi- palvelu
	Juridiska tjänster	Bokförings- och revisions- tjänster	Företags- lednings- och organisations- konsultering	Övriga marknads- förings- tjänster
<b>Käyttöomaisuus yhteensä</b>				
<b>Anläggningstillgångar sammanlagt</b>				
Käyttöomaisuus tilikauden alussa ilman arvonkorotuksia				
Anläggningstillgångar vid räkenskapsperiodens början utan värdeförhöjningar	287,7	721,1	796,7	253,0
Edellisten tilikausien arvonkorotukset				
Värdeförhöjningar under tidigare räkenskapsperioder	0,8	1,1	1,0	3,0
Käyttöomaisuus tilikauden alussa				
Anläggningstillgångar vid räkenskapsperiodens början	288,5	722,2	797,7	256,0
Lisäykset (hankintameno)				
Ökningar (anskaffningsutgift)	126,9	125,3	185,4	67,8
Katettu varauksilla, investointiavustuksilla yms.				
Täckta med reserveringar, investeringsbidrag o.d.	-1,1	-2,3	-0,7	-0,0
Vähennykset (luovutushinta, muu vastike)				
Minskningar (överlåtelsepris, övrigt vederlag)	-43,9	-38,4	-96,9	-13,5
Myyntivoitto/-tappio tai vastaava				
Försäljningsvinst/-förlust eller dylik	0,7	1,5	15,0	1,1
Poistot				
Avskrivningar	-46,6	-82,4	-85,0	-43,8
Arvonalennukset/romutuspoistot				
Värdesänkningar/nedskrotningsavskrivningar	-0,4	-7,9	-4,6	-0,4
Arvonkorotukset tilikauden aikana (peruutukset minus-merkkisinä)				
Värdeförhöjningar under räkenskapsperioden (annullering med minusförtecken)	-	10,0	3,6	-
Käyttöomaisuus tilikauden lopussa				
Anläggningstillgångar vid räkenskapsperiodens slut	324,1	728,0	814,4	267,2

1. Tunnuslukuja ja muita eriä  
Nyckeltal och övriga poster  
Key ratios and other items

1995

**Laajuus**

**Omfattning**

Myyntikate Försäljningsbidrag, milj. mk	1 412,7
Jalostusarvo Förädlingsvärde, milj. mk	1 134,3
Henkilöstö Personal	3 531

**Tehokkuus**

**Effektivitet**

Liikevaihto / henkilöstö Omsättning / personal, 1000 mk	1 264,5
Myyntikate / henkilöstö Försäljningsbidrag / personal, 1000 mk	400,1
Palkat / henkilöstö Löner / personal, 1000 mk	160,3
Palkat ja muut henkilöstökulut / henkilöstö Löner och övriga personalkostnader / personal, 1000 mk	209,2
Jalostusarvo / henkilöstö Förädlingsvärde / personal, 1000 mk	321,2

**Kannattavuus, % myyntikatteesta**

**Lönsamhet i % av försäljningsbidrag**

Käyttökate-% Driftsbidrag i %	20,9
Rahoitustulos-% Finansieringsresultat i %	16,1
Nettotulos-% Nettoresultat i %	11,8
Kokonaistulos-% Totalresultat i %	11,9

**Rahoitus**

**Finansiering**

Nettokorot / myyntikate Räntor (netto) / försäljningsbidrag, %	-1,2
Kokonaisvelat ./ ennakomaksut / myyntikate Skulder totalt ./ förskottsbetainingar / försäljningsbidrag, %	59,9
Omavaraisuusaste Soliditet	32,1
Quick ratio	1,4

2. Oikaistu tuloslaskelma  
Korrigerad resultaträkning  
Adjusted income statement

Mainostoimistot  
Reklambyråer  
Advertising enterprises

	1995	
	Milj. mk	%
<b>Liikevaihto</b>		
<b>Omsättning</b>	4 464,8	-
Muuttuvat kulut		
Röriga kostnader	-3 053,8	-
Varaston muutos (lisäys +, vähennys -)		
Förändring i lager (ökning +, minskning -)	1,7	-
<b>Myyntikate</b>		
<b>Försäljningsbidrag</b>	1 412,7	100,0
Kiinteät kulut		
Fasta kostnader	-1 117,5	-79,1
<b>Käyttökate</b>		
<b>Driftsbidrag</b>	295,2	20,9
Rahoitustuotot ja -kulut		
Finansieringsintäkter och -kostnader	-15,5	-1,1
Oman pääoman kirjauksilla oikaistut verot		
Skatter som korrigerats genom bokföring från/mot eget kapital	-52,1	-3,7
<b>Rahoitustulos</b>		
<b>Finansieringsresultat</b>	227,6	16,1
Poistot		
Avskrivningar	-60,4	-4,3
<b>Nettotulos</b>		
<b>Nettoresultat</b>	167,2	11,8
Muut tuotot ja kulut		
Övriga intäkter och kostnader	-6,1	-0,4
Liiketoiminnan muut tuotot		
Rörelsens övriga intäkter	6,3	0,4
Poistot sijoituksista		
Avskrivningar på placeringar	-	-
<b>Kokonaistulos</b>		
<b>Totalresultat</b>	167,4	11,9
Poistoeron muutos (lisäys -, vähennys +)		
Förändring av avskrivningsdifferens (ökning -, minskning +)	-1,4	-0,1
Varausten muutos (lisäys -, vähennys +)		
Förändring av reserveringar (ökning -, minskning +)	5,7	0,4
Oman pääoman verokirjaukset		
Skatter som bokförts från/mot eget kapital	-	-
<b>Tilikauden tulos</b>		
<b>Räkenskapsperiodens resultat</b>	171,8	12,2

### 3. Tuloslaskelma Resultaträkning Income statement

	1995	
	Milj. mk	%
<b>Liikevaihto</b>		
<b>Omsättning</b>	4 464,8	100,0
Valmisteverastojen muutos <sup>1</sup> Förändring i produktlager	-	-
Valmistus omaan käyttöön Tillverkning för eget bruk	-	-
Liiketoiminnan muut tuotot Rörelsens övriga intäkter	6,3	0,1
<b>Muuttuvat kulut:</b>		
<b>Rörliga kostnader:</b>		
Ostot tilikauden aikana Inköp under räkenskapsperioden	-2 806,7	-62,9
Varastojen muutos <sup>1</sup> Förändring i lager	1,7	0,0
Ulkopuoliset palvelut Tjänster av utomstående	-163,2	-3,7
Palkat Löner	-23,1	-0,5
Muut henkilöstökulut Övriga personalkostnader	-4,2	-0,1
Muut muuttuvat kulut Övriga rörliga kostnader	-56,6	-1,3
Muuttuvat kulut yhteensä Rörliga kostnader sammanlagt	-3 052,2	-68,4
<b>Myyntikate</b>		
<b>Försäljningsbidrag</b>	1 419,0	31,8
<b>Kiinteät kulut:</b>		
<b>Fasta kostnader:</b>		
Palkat Löner	-543,0	-12,2
Muut henkilöstökulut Övriga personalkostnader	-168,5	-3,8
Leasing-vuokrat Leasinghyror	-27,9	-0,6
Muut vuokrat Övriga hyror	-99,6	-2,2
Muut kiinteät kulut Övriga fasta kostnader	-278,4	-6,2
Kiinteät kulut yhteensä Fasta kostnader sammanlagt	-1 117,5	-25,0
<b>Käyttökate</b>		
<b>Driftsbidrag</b>	301,5	6,8
Poistot Avskrivningar	-60,4	-1,4
<b>Liiketulos</b>		
<b>Rörelseresultat</b>	241,1	5,4

<sup>1</sup> Lisäys +, vähennys -  
Ökning +, minskning -

	1995	
	Milj. mk	%
<b>Rahoitustuotot ja -kulut:</b>		
Finansiella intäkter och kostnader:		
Osinkotuotot		
Dividendintäkter	2,4	0,1
Korkotuotot		
Ränteintäkter	10,2	0,2
Muut rahoitustuotot		
Övriga finansiella intäkter	3,2	0,1
Korkokulut		
Räntekostnader	-26,7	-0,6
Muut rahoituskulut		
Övriga finansiella kostnader	-4,5	-0,1
Kurssierot		
Kursdifferenser	-0,1	-0,0
Poistot sijoituksista		
Avskrivningar på placeringar	-	-
<b>Rahoitustuotot ja -kulut yhteensä</b>		
<b>Finansiella intäkter och kostnader sammanlagt</b>	<b>-15,5</b>	<b>-0,3</b>
<b>Tulos ennen satunnaisia eriä, varauksia ja veroja</b>		
<b>Resultat före extraordinära poster, reserveringar och skatter</b>	<b>225,6</b>	<b>5,1</b>
<b>Satunnaiset tuotot ja kulut:</b>		
Extraordinära intäkter och kostnader:		
Saadut konserniavustukset		
Erhållna koncernbidrag	6,3	0,1
Muut satunnaiset tuotot		
Övriga extraordinära intäkter	3,4	0,1
Maksetut konserniavustukset		
Betalda koncernbidrag	-4,3	-0,1
Muut satunnaiset kulut		
Övriga extraordinära kostnader	-11,5	-0,3
<b>Satunnaiset tuotot ja kulut yhteensä</b>		
<b>Extraordinära intäkter och kostnader sammanlagt</b>	<b>-6,1</b>	<b>-0,1</b>
<b>Tulos ennen varauksia ja veroja</b>		
<b>Resultat före reserveringar och skatter</b>	<b>219,5</b>	<b>4,9</b>
Poistoeron muutos <sup>1</sup>		
Förändring av avskrivningsdifferens	-1,4	-0,0
Varausten muutos <sup>1</sup>		
Förändring av reserveringar	5,7	0,1
<b>Välittömät verot:</b>		
Direkta skatter:		
Välittömät verot/veronpalautukset		
Direkta skatter/skatteåterbäring	-52,1	-1,2
Omasta pääomasta katetut verot		
Skatter täckta med eget kapital	-	-
Veronpalautusten siirrot omaan pääomaan		
Överföring av skatteåterbäring mot eget kapital	-	-
<b>Välittömät verot yhteensä</b>		
<b>Direkta skatter sammanlagt</b>	<b>-52,1</b>	<b>-1,2</b>
<b>Tilikauden tulos</b>		
<b>Räkenskapsperiodens resultat</b>	<b>171,8</b>	<b>3,8</b>

<sup>1</sup>Lisäys-, vähennys +  
Ökning -, minskning +

4. Tase  
Balans  
Balance sheet

	1995	
	Milj. mk	%
<b>Vastaavaa</b>		
<b>Aktiva</b>		
Käyttöomaisuus ja muut pitkäaikaiset sijoitukset Anläggningstillgångar och övriga långfristiga placeringar:		
Aineettomat hyödykkeet Immateriella tillgångar	35,3	2,8
Aineelliset hyödykkeet: Materiella tillgångar:		
Maa- ja vesialueet Jord- och vattenområden	4,3	0,3
Rakennukset ja rakennelmat Byggnader och konstruktioner	3,2	0,3
Koneet ja kalusto Maskiner och inventarier	121,3	9,7
Muut aineelliset hyödykkeet Övriga materiella tillgångar	4,4	0,3
Ennakkomaksut ja keskeneräiset hankinnat Förskottsbetalningar och pågående anskaffningar	0,1	0,0
Aineelliset hyödykkeet yhteensä Materiella tillgångar sammanlagt	133,2	10,6
Käyttöomaisuusarvopaperit ja muut pitkäaikaiset sijoitukset: Värdepapper ingående i anläggningstillgångar och övriga långfristiga placeringar:		
Osakkeet ja osuudet Aktier och andelar	165,8	13,2
Lainasaamiset Lånefordringar	10,4	0,8
Muut sijoitukset Övriga placeringar	1,8	0,1
Käyttöomaisuusarvopaperit ja muut pitkäaikaiset sijoitukset yhteensä Värdepapper ingående i anläggningstillgångar och övriga långfristiga placeringar sammanlagt	178,0	14,2
Arvostuserät Värderingsposter	0,1	0,0

	1995	
	Milj. mk	%
Vaihto- ja rahoitusomaisuus:		
Omsäättnings- och finansieringstillgångar:		
Vaihto-omaisuus		
Omsättningsstillgångar	23,4	1,9
Saamiset:		
Fordringar:		
Myyntisaamiset		
Försäljningsfordringar	388,4	31,0
Lainasaamiset		
Lånefordringar	113,0	9,0
Siirtosaamiset		
Resultatregleringar	62,8	5,0
Muut saamiset		
Övriga fordringar	69,7	5,6
Saamiset yhteensä		
Fordringar sammanlagt	633,8	50,5
Rahoitusomaisuusarvopaperit:		
Värdepapper ingående i finansieringstillgångarna:		
Osakkeet ja osuudet		
Aktier och andelar	3,2	0,3
Muut arvopaperit		
Övriga värdepapper	15,0	1,2
Rahoitusomaisuusarvopaperit yhteensä		
Värdepapper ingående i finansieringstillgångarna sammanlagt	18,2	1,5
Rahat ja pankkisaamiset		
Kassa och banktillgodohavanden	232,4	18,5
Vastaavaa yhteensä		
Aktiva sammanlagt	1 254,5	100,0

4. Tase  
Balans  
Balance sheet

	1995	
	Milj. mk	%
<b>Vastattavaa</b>		
<b>Passiva</b>		
Oma pääoma:		
Eget kapital:		
Osake-, osuus- ja muu niitä vastaava pääoma Aktie-, andels- och annat motsvarande kapital	61,0	4,9
Osakeanti (rekisteröimätön osakepääoma) Aktieemission (oregistrerat aktiekapital)	0,0	0,0
Vararahasto Reservfond	26,2	2,1
Arvonkorotusrahasto Värdförhöjningsfond	0,5	0,0
Muu oma pääoma Övrigt eget kapital	63,9	5,1
Tilikauden tulos Räkenskapsperiodens resultat	171,8	13,7
Oma pääoma yhteensä Eget kapital sammanlagt	323,4	25,8
Varaukset:		
Reserveringar:		
Kertynyt poistoero Ackumulerad avskrivningsdifferens	5,6	0,4
Investointivaraukset Investeringsreserveringar	7,4	0,6
Muut varaukset Övriga reserveringar	51,7	4,1
Vapaaehtoiset varaukset yhteensä Frivilliga reserveringar sammanlagt	64,6	5,1
Pakolliset varaukset Obligatoriska reserveringar	0,2	0,0
Arvostuserät Värderingsposter	-	-
Pääomalaina/Vakautettu laina Kapitallån/Konsoliderat lån	12,4	1,0

	1995	
	Milj. mk	%
Vieras pääöma:		
Främmande kapital:		
Pitkäaikainen:		
Långfristigt:		
Joukkovelkakirjalainat		
Masskuldebrevslån	-	-
Vaihtovelkakirjalainat		
Lån mot konvertibla skuldebrev	-	-
Lainat rahoituslaitoksilta		
Lån från penninginrättningar	122,9	9,8
Eläkelainat		
Pensionslån	71,0	5,7
Saadut ennakot		
Erhållna förskott	-	-
Ostovelat		
Leverantörskulder	1,3	0,1
Muut pitkäaikaiset velat		
Övriga långfristiga skulder	15,8	1,3
Pitkäaikainen vieras pääöma yhteensä		
Långfristigt främmande kapital sammanlagt	211,0	16,8
Lyhytaikainen:		
Kortfristigt:		
Lainat rahoituslaitoksilta		
Lån från penninginrättningar	16,7	1,3
Eläkelainat		
Pensionslån	3,0	0,2
Saadut ennakot		
Erhållna förskott	7,3	0,6
Ostovelat		
Leverantörskulder	271,1	21,6
Rahoitusvekselit		
Finansieringsväxlar	5,2	0,4
Siirtovelat		
Resultatregleringar	231,7	18,5
Muut lyhytaikaiset velat		
Övriga kortfristiga skulder	107,7	8,6
Lyhytaikainen vieras pääöma yhteensä		
Kortfristigt främmande kapital sammanlagt	642,8	51,2
<b>Vastattavaa yhteensä</b>		
<b>Passiva sammanlagt</b>	<b>1 254,5</b>	<b>100,0</b>
Korollinen vieras pääöma		
Räntebelagt främmande kapital	274,6	21,9

5. Käyttöomaisuus  
Anläggningstillgångar  
Fixed assets

Mainostoimistot  
Reklambyråer  
Advertising enterprises

1 000 000 mk	Aineettomat hyödykkeet	Aineelliset hyödykkeet	Pitkäaikaiset sijoitukset	Yhteensä
	Immateriella tillgångar	Materiella tillgångar	Långfristiga placeringar	Sammanlagt
Käyttöomaisuus tilikauden alussa ilman arvonorotuksia Anläggningstillgångar vid räkenskapsperiodens början utan värdeförhöjningar	41,7	130,0	167,5	339,2
Edellisten tilikausien arvonorotukset Värdeförhöjningar under tidigare räkenskapsperioder	-	-	0,5	0,5
Käyttöomaisuus tilikauden alussa Anläggningstillgångar vid räkenskapsperiodens början	41,7	130,0	168,0	339,7
Lisäykset (hankintameno) Ökningar (anskaffningsutgift)	7,4	60,6	13,4	81,4
Katettu varauksilla, investointiavustuksilla yms. Täckta med reserveringar, investeringsbidrag o.d.	-	-0,9	-	-0,9
Vähennykset (luovutushinta, muu vastike) Minskningar (överlåtelsepris, övrigt vederlag)	-0,5	-9,7	-2,5	-12,8
Myyntivoitto/-tappio tai vastaava Försäljningsvinst/-förlust eller dylik	-	0,3	-0,2	0,1
Poistot Avskrivningar	-13,2	-47,2	-	-60,4
Arvonlennukset/romutuspoistot Värdesänkningar/hedskrotningsavskrivningar	-0,0	-	-0,7	-0,7
Arvonorotukset tilikauden aikana (peruutukset miinus-merkkinä) Värdeförhöjningar under räkenskapsperioden (annullering med minusförtecken)	-	-	-	-
Käyttöomaisuus tilikauden lopussa Anläggningstillgångar vid räkenskapsperiodens slut	35,3	133,2	178,0	346,6
Aineelliset hyödykkeet: Materiella tillgångar:				
Rakennukset ja rakennelmat Byggnader och konstruktioner				
Lisäykset - Ökningar	-			
Vähennykset - Minskningar		1,6		
Koneet ja kalusto Maskiner och inventarier				
Lisäykset - Ökningar	57,0			
Vähennykset - Minskningar		7,2		

---

Tilinpäätöstilasto 1995 on kaikki toimialoittaiset tilinpäätöstilastot sisältävä yhteisjulkaisu. Se sisältää tunnuslukuja sekä tuloslaskelman ja taseen tietoja seuraavilta aloilta:

- teollisuus
- rakentaminen
- kauppa
- liikenne
- liike-elämän palvelut

Tilinpäätöstilaston teollisuutta ja rakentamista koskevat tiedot ovat uudesta teollisuuden rakennetilastosta. Tilasto perustuu yhteensä noin 44 000 teollisuus- ja rakennusyrityksen tietoihin.

Palvelualojen tilinpäätöstilaston toimialoittaiset tiedot on estimoitu 3 700 otosyrityksen avulla kuvaamaan kaikkia toimialoilla toimivia yrityksiä.

Aineistosta voidaan toimeksiannosta tehdä hyvin monenlaisia selvityksiä esim. rajaamalla yritysjoukko tilaajan halulla tavalla. Tietoja on mahdollista tuottaa myös julkaisussa esitettyä tarkemmalla toimialatasolla.


---

**Myynti:**  
Tilastokeskus/Myyntipalvelu  
PL 3B  
00022 TILASTOKESKUS  
Puh. (09) 1734 2011  
Faksi (09) 1734 2474  
sähköposti: tilastomyynti@stat.fi

**Försäljning:**  
Statistikcentralen/Försäljningstjänsten  
PB 3B  
00022 STATISTIKCENTRALEN  
Tfn (09) 1734 2011  
Fax (09) 1734 2474  
E-post: tilastomyynti@stat.fi

**Orders:**  
Statistics Finland/Sales Services  
P.O.Box 3B  
00022 STATISTICS FINLAND  
Tel. + 358-9-1734 2011  
Fax + 358-9-1734 2474  
E-mail: tilastomyynti@stat.fi

ISSN 0784-8463  
= Yritykset  
ISSN 1235-1342  
ISBN 951-727-298-7



9 789517 272988