

Konkurssitiedote

2/2001

Lisätietoja: Riitta Forsman, Eeva Heinonen, Kimmo Moisio
Vastaava tilastojohtaja: Riitta Harala

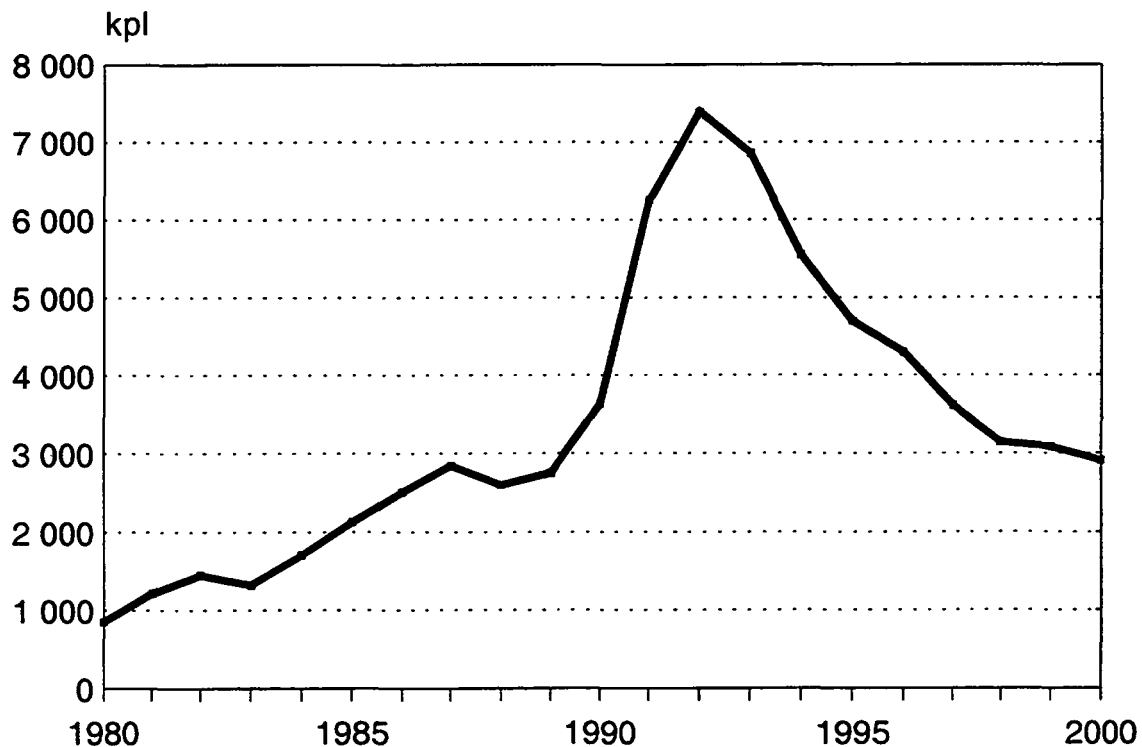
Konkurssit tammi-joulukuussa 2000

- Vuoden 2000 aikana pantiin vireille 2 908 konkurssia, 172 vähemmän kuin vuonna 1999.
- Vuoden 2000 aikana käsiteltiin käräjäoikeuksissa loppuun 3 302 konkurssi-asiaa, joista 890 päättyi konkurssi-tuomioon.
- Vuonna 2000 tuomioon päättyneissä konkurseissa oli varoja 1,2 miljardia ja velkoja 3,0 miljardia markkaa.

Yrityssaneeraukset ja yksityishenkilöiden velkajärjestelyt tammi-joulukuussa 2000

- Vuoden 2000 aikana pantiin vireille 264 yrityssaneerausta, 47 enemmän kuin vuonna 1999.
- Vuonna 2000 jätettiin käräjäoikeuksiin 3 326 yksityishenkilöiden velkajärjestelyhakemusta, 373 hakemusta vähemmän kuin vuonna 1999.

Vireille pannut konkurssit 1980-2000



Tilastotaulut	Sivu
1. Vireille pannut konkurssit velallisen toimialan mukaan	7
2. Vireille pantujen konkurssien lukumäärämuutos toimialoittain vuonna 2000 vuoden 1999 vastavaan ajankohtaan verrattuna	7
3. Viisikymmentä kuntaa, joissa joutui eniten uhanalaiseksi työpaikkoja vireille pantujen konkurssien takia: A. Tammi - joulukuussa	8
B. Joulukuussa	9
4. Konkurssiin haetut yritykset ja yksityishenkilöt maakunnittain toimialan ja henkilökunnan määrän mukaan: A. Tammi - joulukuussa	10
B. Joulukuussa	12
5. Konkurssiin haetut yritykset toimialan ja henkilökunnan määrän mukaan	13
6. 2000 päättyneet konkurssit käräjäoikeuksittain	16
7. Tuomioon päättyneiden konkurssien käsittelyaika sekä varat ja velat käräjäoikeuksittain vuonna 2000	17
8. 2000 päättyneet konkurssit toimialoittain	18
9. Konkurssipesien varat ja velat toimialoittain miljoonina markkoina 2000 tuomioon päättyneissä konkurseissa	21
10. Vireille pannut yrityssaneeraukset velallisen toimialan mukaan	24
11. Vireille pannut yrityssaneeraukset maakunnittain toimialan ja henkilökunnan määrän mukaan	25
12. Yrityssaneerausasiat käräjäoikeuden ja asian laadun mukaan 2000	27
13. 2000 päättyneet yrityssaneeraushakemukset käräjäoikeuksittain	27
14. 2000 päättyneet yrityssaneerausasiat asian laadun mukaan	27
15. Vuonna 2000 vahvistettujen yrityssaneerausohjelmien käsittelyaika sekä varat ja velat käräjäoikeuksittain	28
16. Yksityishenkilöiden velkajärjestelyasiat asian laadun mukaan 8.2.1993 - 31.12.2000	29
17. Yksityishenkilöiden velkajärjestelyasiat käräjäoikeuden ja asian laadun mukaan 2000	31
18. Yksityishenkilöiden velkajärjestelyasiat velallisen kotimaakunnan ja asian laadun mukaan	31
19. 2000 päättyneet yksityishenkilöiden velkajärjestelyhakemukset käräjäoikeuksittain	32
20. 2000 päättyneet yksityishenkilöiden velkajärjestelyasiat asian laadun mukaan	32
21. Yksityishenkilöiden velkajärjestelyjen velat 2000 vahvistetuissa maksuohjelmissa	33
22. Yksityishenkilöiden velkajärjestelyjen maksuohjelmat ja käsittelyaika käräjäoikeuksittain vuonna 2000	34

Tilastokeskuksen konkurssi-, yrityssaneeraus- ja velkajärjestelyaineistosta

Tilastokeskus on saanut 1.6.1994 alkaen oikeusministeriön kautta kuukausittain tiedot käräjäoikeuksissa käsitellyistä konkurssi-, yrityssaneeraus- ja velkajärjestelyasioista. Tiedot saadaan käräjäoikeuksien asiankäsitteilyjärjestelmästä, joka otettiin käyttöön 1.12.1993.

Tilastokeskuksessa konkurssiin tai yrityssaneeraukseen haetun yrityksen tietoihin yhdistetään sitä kuvaavat taustatiedot, kuten toimiala ja henkilökunnan määrä. Tilastokeskus julkaisee tiedot kerran kuukaudessa ilmestyvässä konkurssitiedotteessa. Päättyneitä konkurseja koskevat tiedot julkaistaan kerran vuodessa, keväällä, konkurssitiedotteen laajemmassa numerossa.

Keskeiset käsitteet

Vireille pannuilla konkurseilla tarkoitetaan kalenterivuoden aikana konkurssiin haettuja yrityksiä ja yksityishenkilöitä.

Vireille pannuilla yrityssaneerauksilla tarkoitetaan kalenterivuoden aikana yrityssaneeraukseen haettuja yrityksiä.

Samaa yritystä voidaan vuoden aikana hakea konkurssiin tai yrityssaneeraukseen useiden eri velkojien toimesta. Hakemusten määrä on aina suurempi kuin tilastoissa esitetty vireille pantujen konkurssien tai yrityssaneerausten määrä.

Uhanalaisilla työpaikoilla tarkoitetaan työpaikkojen määrää niissä yrityksissä, joita on haettu konkurssiin.

Yrityssaneeraus ja yksityishenkilön velkajärjestely

Vuoden 1993 helmikuussa (8.2.1993) tulivat voimaan uudet lait yrityssaneerauksesta ja yksityishenkilön velkajärjestelystä. Näillä laeilla pyritään korjaamaan taloudellisiin vaikeuksiin joutuneiden yritysten ja yksityishenkilöiden taloudellista asemaa.

Yritysten saneerausmenettely on vaihtoehto yrityksen konkurssille. Menettely tähtää elinkelpoisen yrityksen toiminnan jatkumisen turvaamiseen. Tuomioistuimen harkinnassa on päättää onko yrityksellä elinmahdollisuuksia saneerattuna.

Yksityishenkilön velkajärjestely antaa maksukyvyttömälle henkilölle mahdollisuuden vapautua osasta tai kaikista veloistaan, kun hän muutoin kuin tilapäisesti on kyvytön maksamaan erääntyviä velkojaan. Myös yksityishenkilön velkajärjestelystä päättää tuomioistuin.

Yrityssaneeraus on menettelynä yksityishenkilön velkajärjestelyä huomattavasti monimutkaisempi prosessi. Yrityssaneerauksessa velkojen järjestely on vain osa saneeraus-toimista. Saneeraustoimina saattavat tulla kyseeseen erilaiset liiketaloudelliset toimenpiteet, joita ei laissa voida yksityiskohtaisesti määrittellä.

Saneerausmenettelyn suhde konkurssiin

Lain yrityksen saneerauksesta tultua voimaan, velkojat eivät enää voi ajaa konkurssiin elinkelpoista yritystä. Saneerausmenettely syrjäyttää konkurssin, jos saneeraukselle on tuomioistuimen mielestä olemassa edellytykset.

Konkurssi voidaan torjua tekemällä saneeraushakemus ennen kuin konkurssiinasettamispäätös on tehty. Samoin jos saneeraushakemus on tehty ja yritystä haetaan konkurssiin, on konkurssihakemuksen käsittely lykättävä, kunnes päätös saneerausmenettelyn aloittamisesta on tehty. Konkurssimenettely voidaan jatkossa käynnistää uudelleen mikäli velallinen laiminlyö maksuohjelman mukaiset velan maksunsa tai osoittautuu maksukyvyttömäksi.

Vireille pannut konkurssit 2000

Vuoden 2000 aikana pantiin vireille 2 908 konkurssia, kuusi prosenttia vähemmän kuin vuonna 1999. Vireille pantujen konkurssien määrä väheni jo kahdeksantena perättäisenä vuotena. Vireille pantujen konkurssien määrä on nyt samalla tasolla kuin 1980-luvun lopulla.

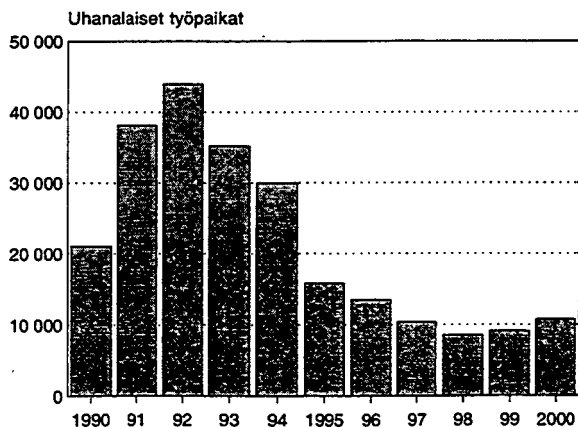
Vireille pantujen konkurssien määrä väheni vuoden 2000 jokaisella neljänneksellä verrattuna edellisen vuoden vastaavaan ajankohtaan.

Lähes puolet konkurssien määrän vähenemisestä johtui yksityishenkilöiden konkurssien määrän laskusta. Vuonna 2000 pantiin vireille 118 yksityishenkilöiden konkurssia, 41 prosenttia vähemmän kuin vuotta aiemmin. Yksityishenkilöiksi konkurssitilastoissa luokitellaan sellaiset luonnolliset henkilöt, joilla ei ole liiketoimintaa tai liiketoiminnasta ei ole tietoa.

Vuoteen 1999 verrattuna konkurssien määrä väheni suhteellisesti eniten maa-, metsä- ja kalataloudessa, lähes 30 prosenttia. Konkurssien kokonaismäärästä alan osuus on kuitenkin vain alle kaksi prosenttia.

Verrattuna edelliseen vuoteen konkurssien määrä väheni tai pysyi ennallaan noin kahdessa kolmasosassa maakunnista vuonna 2000. Konkurssien määrä lisääntyi suhteellisesti eniten Ahvenanmaalla, 33 prosenttia, ja Varsinais-Suomessa, 30 prosenttia. Suhteellisesti eniten konkurssien määrä väheni Pohjois-Pohjanmaalla, 29 prosenttia.

Konkurssien takia uhanalaiset työpaikat 1990-2000



Konkurssien takia uhanalaiseksi joutui vuonna 2000 noin 10 800 työpaikkaa, joka on 18 prosenttia enemmän kuin vuonna 1999. Uhanalaisten työpaikkojen määrä lisääntyi edellisvuotisesta nyt jo toisena perättäisenä vuotena. Uhanalaisia työpaikkoja oli vuonna 2000 kuitenkin vain neljäsnes osan vuoden 1992 määrästä, jolloin konkurssien takia uhanalaiseksi joutui lähes 44 000 työpaikkaa.

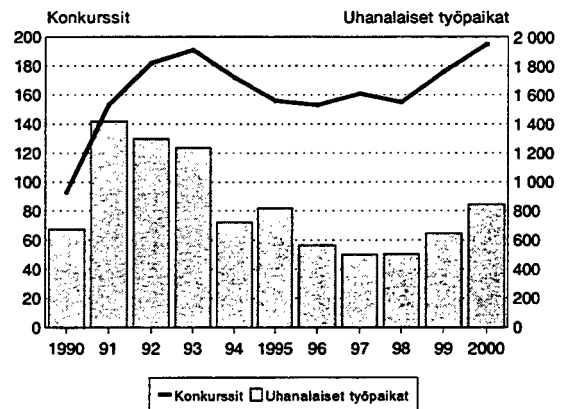
Tieliikenteen tavarankuljetusten konkurssit

Tieliikenteen tavarankuljetuksissa pantiin vuonna 2000 vireille 195 konkurssia. Määrä on 19 enemmän kuin vuotta aiemmin. Alalla joutui tammi-joulukuussa 2000 konkurssien takia uhanalaiseksi 850 työpaikkaa, mikä on 200 enemmän kuin edellisen vuoden vastaavana ajankohtana.

Vireille pantujen konkurssien määrä tieliikenteen tavarankuljetuksissa nousi 1990-luvun alun lamavuosina lähes kahteen sataan vuodessa. Vuosikymmenen puolivälin jälkeen konkurssien määrä alalla laski vuositasolla noin neljänneksen ollen kuitenkin edelleen lähes kaksi kertaa enemmän kuin 1980-luvun lopulla. Parin viime vuoden aikana alan konkurssien määrä on ollut nousussa. Vuonna 2000 alan konkurssien määrä oli suurempi kuin kertaakaan 1990-luvun laman aikana.

Konkurssien takia uhanalaisten työpaikkojen määrällä mitattuna vireille pannut konkurssit koskevat kuitenkin keskimäärin selvästi pienempiä yrityksiä kuin lamavuosina, jolloin uhanalaiseksi joutui vuositasolla yli 1400 työpaikkaa.

Vireille pannut konkurssit ja uhanalaiset työpaikat tieliikenteen tavarankuljetuksissa 1990-2000



Konkurssit hakijan mukaan

Velallisen itsensä vireille panemien konkurssien osuus kasvoi 1990-luvun alun laman aikana. Suurimmillaan osuus oli vuonna 1992 peräti 44 prosenttia kaikista vireille pannuista konkurssista. Vuoden 1992 jälkeen osuus on tasaisesti laskenut ollen vuonna 2000 enää 17 prosenttia vireille pannuista konkurssista. Vuonna 2000 yksitoista prosenttia vireille pannuista konkurssista oli kuolinpesän osakkaan vireille panemia. Osuus nousi kaksi prosenttiyksikköä vuotta aiemmasta.

Päätyneet konkurssit 2000

Päätyneitä konkurssseja koskevat tilastot kuvaavat eri perusjoukkoa kuin vireille pannut konkurssit. Päätyneet konkurssit sisältävät jo edellisen vuoden aikana vireille tulleita asioita ja vastaavasti osa tämän vuoden asioista siirtyy ensi vuodelle.

Konkurssihakemuksen jättäminen tuomioistuimeen, konkurssin vireilletulo, ei läheskään aina merkitse yrityksen tai ammatinharjoittajan konkurssiin "menemistä" sanan varsinaisessa merkityksessä. Konkurssi oikeudenkäyntinä on mutkikas ja monia vaiheita käsittävä oikeusprosessi, jonka eri vaiheissa menettely voi jäädä kesken.

Vuoden 2000 aikana tuomioistuimet käsitelivät loppuun yhteensä 3 302 konkurssi asiaa. Konkurssihakemuksista konkurssituomioon päättyi 890. Muissa tapauksissa konkurssin käsittely keskeytyi konkurssimenettelyn eri vaiheissa. Yleisimmät keskeytymisen syyt vuonna 2000 loppuun käsitellyissä asioissa olivat konkurssipesien varattomuus, joka oli syynä 1 029 tapauksessa ja hakemuksen peruuttaminen, joka oli syynä 768 tapauksessa.

Hakemuksen peruuttaminen on käytännössä merkinnyt sitä, että menettelyyn osallistuneet velkojat ovat saaneet saatavilleen suorituksen tai hyväksymänsä vakuuden. Vuonna 2000 päätyneistä konkurssseista 30 prosenttia peruuntui, päättyi sovintoon tai jäi sillensä asianosaisten poissaolon vuoksi. Lähes yhtä monessa tapauksessa saivat velkojat saatavilleen suorituksen tai vakuuden jo konkurssimenettelyn alkuvaiheessa ja velallinen on voinut jatkaa toimintaansa.

Tuomioon päätyneet konkurssit

Vuonna 2000 päättyi tuomioon 890 konkurssia. Niistä on kerätty tiedot konkurssipesän varoista ja veloista. Vuonna 2000 tuomioon päätyneissä konkurssseissa oli varoja 1,2 miljardia ja velkoja 3,0 miljardia markkaa.

Loppuun käsitellyt konkurssit 1988-2000

Vuosi	Vireille pannut konkurssit		Peruutetut tai tutkimatta jätetyt		Rauenneet tai sillensä jätetyt		Tuomio		Sovinto		Loppuun käsitellyt asiat 2)
	N	%	N	%	N	%	N	%	N	%	
1988	2 583		1 005	31	1 097	34	759	24	359	11	3 407
1989	2 749		1 015	34	1 204	40	723	24	69	2	3 162
1990	3 634		985	27	1 566	43	934	26	152	4	3 864
1991	6 255		1 550	25	2 045	33	1 916	30	731 1)	12	6 617
1992	7 391		1 191	15	3 106	40	2 804	36	693	9	8 179
1993	6 861		1 063	13	2 766	35	3 253	41	840	11	8 333
1994	5 545		1 127	19	1 986	34	2 311	40	382	7	6 078
1995	4 700		1 061	20	2 063	39	1 884	36	287	5	5 549
1996	4 296		946	20	1 850	39	1 695	36	255	5	4 962
1997	3 612		949	23	1 541	38	1 385	34	198	5	4 180
1998	3 138		929	26	1 414	40	1 071	30	161	4	3 663
1999	3 080		855	26	1 366	41	893	27	197	6	3 410
2000	2 908		796	25	1 350	42	890	28	159	5	3 302

1) Vuodesta 1991 lähtien sisältää myös asianosaisten poissaolon vuoksi sillensä jätettyjä tapauksia.

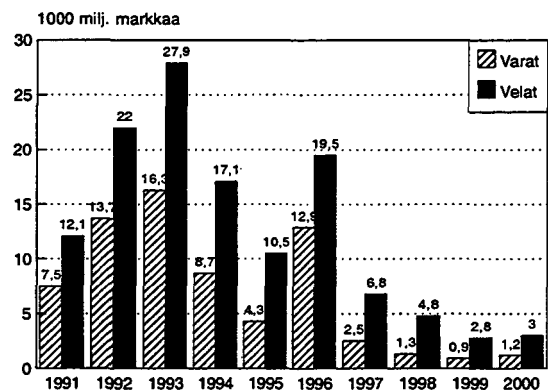
2) Sisältää myös muihin päätöksiin yhdistetyt.

Pesäluetteloista saadut tiedot varoista ja veloista antavat liian positiivisen kuvan velkojien todellisesta asemasta. Pesäselvityksen tultua loppuun suoritetuksi varojen ja velkojen suhde muuttuu velkojille huonommaksi.

Varat näytetään arvostettavan niiden todellista arvoa suuremmiksi. Tilastokeskukselle ilmoitetuista tiedoista puuttuvat myös pesähoitokulut ja velkojen korot, jotka saattavat nousta huomattaviin summiin.

Tuomioon päätyneiden konkurssihakemusten keskimääräinen käsittelyaika käräjäoikeuksissa oli 7,2 kuukautta vuonna 2000.

Varat ja velat tuomioon päätyneissä konkurssseissa 1991-2000



Vireille pannut yrityssaneeraukset

Tammi-joulukuussa 2000 pantiin vireille 264 yrityssaneerausta, 47 enemmän kuin vuotta aiemmin. Vireille pantujen yrityssaneerausten määrä lisääntyi edellisvuotisesta jo toisena perättäisenä vuotena.

Vireille pantujen yrityssaneerauksien määrä lisääntyi maa- ja metsätaloutta sekä muut palvelut-toimialaa lukuunottamatta muilla päätoimialoilla. Eniten vireille pantujen yrityssaneerauksien määrä lisääntyi rakentamisessa, jossa määrä kaksinkertaistui vuotta aiemmasta.

Saneerausmenettelyyn vuonna 2000 haetuissa yrityksissä oli yhteensä 1 578 työntekijää, 15 prosenttia enemmän kuin vuonna 1999. Yrityssaneeraukseen haetut yritykset ovat keskimäärin suurempia kuin konkurssiin haetut.

Yrityssaneerausasiat ja päättyneet yrityssaneeraukset

Käräjäoikeuksiin jätettiin tammi-joulukuussa 2000 käsiteltäväksi yhteensä 348 yrityssaneerausasiaa, joista yrityssaneeraushakemuksia oli 278.

Vuoden 2000 aikana käsiteltiin käräjäoikeuksissa loppuun 318 yrityssaneerausasiaa, joista yrityssaneeraushakemuksia oli 248. Vuonna 2000 päättyneistä saneerausmenettelyhakemuksista maksuohjelma vahvistettiin 93 tapauksessa, muiden hakemusten käsittely keskeytyi yrityssaneerausmenettelyn eri vaiheissa. Yleisin keskeytymisen syy oli hakemuksen hylkääminen, joka oli syynä 60 tapauksessa.

Vuonna 2000 vahvistetuissa yrityssaneerausohjelmissa oli varoja 172 miljoonaa ja velkoja 340 miljoonaa markkaa.

Vuonna 2000 vahvistettujen yrityssaneerausohjelmien keskimääräinen käsittelyaika käräjäoikeuksissa oli 10,9 kuukautta.

Yksityishenkilöiden velkajärjestelyt

Käräjäoikeuksiin jätettiin vuoden 2000 aikana käsiteltäväksi 5 353 yksityishenkilöiden velkajärjestelyasiaa, Hakemuksista 3 326 oli velkajärjestelyhakemuksia, 1 438 maksuohjelman muuttamisia, 525 velkajärjestelyn raukeamisia, yksi takaus- ja vakuusvastuun järjestely ja 63 muuta velkajärjestelyasiaa.

Velkajärjestelyhakemuksia tehtiin vuonna 2000 373 vähemmän kuin vastaavana ajankohtana vuotta aiemmin. Vanhojen maksuohjelmien muutoshakemuksia tehtiin tammi-joulukuussa 221 vähemmän kuin vuotta aiemmin. Velkajärjestelyn raukeamishakemuksia tehtiin 221 vähemmän kuin vuotta aiemmin.

Yksityishenkilöiden velkajärjestelyhakemusten määrät olivat suurimmillaan vuosina 1994 ja 1995, jolloin tehtiin noin 14 000 velkajärjestelyhakemusta vuodessa. Vuonna 1996 määrä laski vajaan 12 000.

Velkajärjestelylakia uudistettiin 1.2.1997. Uudistuksessa velkajärjestelyn edellytyksiä tiukennettiin mm. siten, että opiskelijalle tai väliaikaisen syyn vuoksi työstä poissaolevalle ei myönnetä velkajärjestelyä. Lakimuutoksen vaikutus näkyy velkajärjestelyhakemusten määrän jyrkkänä laskuna. Vuonna 1997 velkajärjestelyhakemuksia tehtiin vain 5 250. Velkajärjestelyhakemusten määrä väheni edelleen vuosina 1998-2000.

Aviopuolisot, yhteisvastuulliset velalliset sekä velallinen ja takaaja voivat hakea velkajärjestelyä yhdessä. Jokainen jättää kuitenkin oman hakemuksensa. Vuonna 2000 tehdyistä velkajärjestelyhakemuksista oli aviopuolisoiden yhteishakemuksia 603, velallisten yhteishakemuksia 112 sekä velallisen ja takaajan yhteishakemuksia 8.

Vuoden 2000 aikana käsiteltiin käräjäoikeuksissa loppuun 5 561 yksityishenkilön velkajärjestelyasiaa, joista velkajärjestelyhakemuksia oli 3 530. Päättyneistä velkajärjestelyhakemuksista maksuohjelma vahvistettiin 2 939 tapauksessa, näistä 730 oli yhteishakemuksia.

Vuonna 2000 vahvistetuissa maksuohjelmissa oli kaikkien velkojen yhteismäärä 3,3 miljardia markkaa. Velat ilmoitetaan osittamattomina, joten yhteishakemuksissa velkojen määrä voidaan jakaa ainakin kahdella, riippuen kanssavelallisten ja takaajien määrästä. Tyypillisessä vahvistetussa maksuohjelmassa oli velkojen kokonaismäärä noin 461 000 markkaa.

Vuonna 2000 vahvistettujen maksuohjelmien keskimääräinen käsittelyaika käräjäoikeuksissa oli 7,0 kuukautta. Kahdessa kolmasosassa vahvistetuista maksuohjelmista maksuohjelman pituus oli viisi vuotta.

Vuosina 1995-2000 loppuun käsitellyistä velkajärjestelyhakemuksista reilulle 80 prosentille vahvistettiin maksuohjelma. Vahvistettujen maksuohjelmien osuus hakemuksista on pysynyt lähes samana, vaikka loppuun käsiteltyjen hakemusten määrä on selvästi vähentynyt ja lainsäädäntöä on muutettu kyseisenä ajanjaksona.

Loppuun käsitellyt yksityishenkilöiden velkajärjestelyhakemukset 1995-2000

Vuosi	Hakemus hylätty		Maksuohjelma vahvistettu		Muu päätös		Hakemuksia yhteensä	
	N	%	N	%	N	%	N	%
1995	1 512	11,5	10 722	81,2	969	7,3	13 203	100
1996	1 767	12,3	11 892	82,4	770	5,3	14 429	100
1997	1 313	14,7	7 095	79,5	516	5,8	8 924	100
1998	647	12,7	4 140	81,3	307	6,0	5 094	100
1999	458	11,3	3 316	82,0	270	6,7	4 044	100
2000	387	11,0	2 939	83,3	204	5,8	3 530	100

13.3.2001

1

1. VIREILLE PANNUT KONKURSSIT VELALLISEN TOIMIALAN MUKAAN

VUOSI JA KUUKAUSI	KONKURSSIIN HAETTUJA KAIKKIAAN	YHTIÖT JA YHTEISÖT (TOL-95)										YRITTÄJÄT (TOL-95)						YKSI- TYIS- HEN- KILÖT																
		YH- TEEN- SÄ		MAA- METSÄ- KALA- TALOUS		TEOL- LI- SUUS KAIV. ENER.		RAKEN- NUS- TOI- MINTA		KAUP- PA MAJ. RAV. TOIM. RAST.		KULJ. TIET. LIIK. VA- VA- RAST.		MUUT PAL- LUT		TUN- TE- MA- TON			YH- TEEN- SÄ		MAA- METSÄ- KALA- TALOUS		TEOL- LI- SUUS KAIV. ENER.		RAKEN- NUS- TOI- MINTA		KAUP- PA MAJ. RAV. TOIM.		KULJ. TIET. LIIK. VA- VA- RAST.		MUUT PAL- LUT		TUN- TE- MA- TON	
		A-B	C-E	F	G-H	I	J-Q	X	A-B	C-E	F	G-H	I	J-Q	X	A-B	C-E		F	G-H	I	J-Q	X											
1986	2503	1802	16	541	343	580	52	250	20	637	15	86	68	193	45	48	182	64																
1987	2844	2026	14	585	369	668	80	289	21	754	19	84	112	200	36	46	257	64																
1988	2583	1842	26	487	320	653	86	260	10	630	20	69	78	178	56	51	178	111																
1989	2749	2037	34	547	355	675	71	333	22	644	22	70	73	179	48	38	214	68																
1990	3634	2870	26	672	510	967	107	546	42	720	14	84	73	187	40	38	284	44																
1991	6255	5324	44	1249	861	1814	182	1085	89	814	23	92	78	240	52	45	284	117																
1992	7391	6353	41	1274	1000	2233	244	1470	91	915	20	78	67	250	62	50	388	123																
1993	6861	5861	36	1139	914	2081	253	1261	177	800	17	70	54	205	51	39	364	200																
1994	5545	4484	40	811	632	1614	214	948	225	795	17	71	72	255	65	45	270	266																
1995	4700	3509	28	613	549	1255	176	748	140	977	23	64	79	248	81	84	398	214																
1996	4296	3032	34	516	493	1130	147	555	157	976	41	62	72	224	99	88	390	288																
1997	3612	2650	22	415	404	954	162	613	80	778	23	74	77	163	71	77	293	184																
1998	3138	2208	30	371	343	757	158	503	46	733	29	78	67	154	66	74	265	197																
1999	3080	2250	39	377	428	653	178	520	55	629	22	47	65	108	67	62	258	201																
1.NELJ 99	802	593	13	92	110	177	59	132	10	157	4	9	23	26	16	19	60	52																
TAMMIKUU	212	157	1	30	27	43	15	36	5	38	1	2	4	7	4	4	16	17																
HELMIKUU	307	223	5	30	44	71	20	49	4	61	1	3	12	6	7	10	22	23																
MAALISKUU	283	213	7	32	39	63	24	47	1	58	2	4	7	13	5	5	22	12																
2.NELJ 99	794	573	9	113	102	171	42	125	11	171	9	9	10	32	20	22	69	50																
HUHTIKUU	230	165	2	35	23	48	14	40	3	53	2	2	6	10	6	8	19	12																
TOUKOKUU	313	225	2	41	51	72	15	42	2	65	4	4	3	10	11	6	27	23																
KESÄKUU	251	183	5	37	28	51	13	43	6	53	3	3	1	12	3	8	23	15																
3.NELJ 99	775	570	13	98	118	152	38	130	21	147	3	17	14	25	15	12	61	58																
HEINÄKUU	186	134	4	20	33	36	4	34	3	40	-	3	2	8	7	1	19	12																
ELOKUU	281	214	5	39	42	59	14	45	10	45	1	8	8	9	4	5	10	22																
SYYSKUU	308	222	4	39	43	57	20	51	8	62	2	6	4	8	4	6	32	24																
4.NELJ 99	709	514	4	74	98	153	39	133	13	154	6	12	18	25	16	9	68	41																
LOKAKUU	255	180	-	28	35	58	15	39	5	57	3	3	10	11	8	3	19	18																
MARRASKUU	269	197	3	25	37	50	17	58	7	58	1	6	4	9	6	6	26	14																
JOULUKUU	185	137	1	21	26	45	7	36	1	39	2	3	4	5	2	-	23	9																
2000	2908	2111	26	345	378	641	204	473	44	679	17	59	76	131	63	58	275	118																
1.NELJ 00	757	562	3	109	101	175	50	115	9	174	2	13	16	42	13	17	71	21																
TAMMIKUU	202	158	-	39	21	43	16	37	2	40	1	3	2	9	3	5	17	4																
HELMIKUU	246	178	1	26	39	60	14	36	2	61	-	2	9	13	4	5	28	7																
MAALISKUU	309	226	2	44	41	72	20	42	5	73	1	8	5	20	6	7	26	10																
2.NELJ 00	779	565	8	109	90	153	57	138	10	180	7	16	17	28	20	14	78	34																
HUHTIKUU	241	170	1	34	25	45	20	42	3	60	2	7	3	8	4	5	31	11																
TOUKOKUU	273	217	-	38	38	70	19	48	4	49	2	2	6	13	3	3	20	7																
KESÄKUU	265	178	7	37	27	38	18	48	3	71	3	7	8	7	13	6	27	16																
3.NELJ 00	676	475	9	64	87	141	43	110	21	171	3	18	24	37	16	13	60	30																
HEINÄKUU	138	102	3	17	17	30	9	23	3	30	-	2	5	5	2	4	12	6																
ELOKUU	271	193	1	26	33	57	20	46	10	68	3	8	9	17	9	4	18	10																
SYYSKUU	267	180	5	21	37	54	14	41	8	73	-	8	10	15	5	5	30	14																
4.NELJ 00	696	509	6	63	100	172	54	110	4	154	5	12	19	24	14	14	66	33																
LOKAKUU	241	177	2	23	35	54	18	42	3	49	-	2	9	8	4	4	22	15																
MARRASKUU	278	210	3	28	41	78	18	42	-	61	3	7	7	12	4	6	22	7																
JOULUKUU	177	122	1	12	24	40	18	26	1	44	2	3	3	4	6	4	22	11																

13.3.2001

1

2. VIREILLE PANTUJEN KONKURSSIEN LUKUMÄÄRÄMUUTOS TOIMIALOITTAIN VUONNA 2000 VUODEN 1999 VASTAANVAAN AJANJAKSOON VERRATTUNA

Lkm = Lukumäärämuutos % = Muutosprosentti

VUOSI JA KUUKAUSI	KAIKKI KONKURSSIIN HAETUT		YHTIÖN, YHTEISÖN TAI YRITTÄJÄN TOIMIALA				KAUPPA, MAJOITUS- JA RAVITSEMIS- TOIMINTA				KULJETUS, TIETOLIIK. VARASTOINTI		MUUT PALVELUT		TUNTEMATON	
	Lkm	%	Lkm	%	Lkm	%	Lkm	%	Lkm	%	Lkm	%	Lkm	%	Lkm	%
	2000 *)	-172	-5,6	-18	-29,5	-20	-4,7	-39	-7,9	+11	+1,4	+22	+9,0	-51	-8,8	+6
1.NELJ 00	-45	-5,6	-12	-70,6	+21	+20,8	-16	-12,0	+14	+6,9	-12	-16,0	-19	-12,6	+10	+14,3
TAMMIKUU	-10	-4,7	-1	-50,0	+10	+31,3	-8	-25,8	+2	+4,0	-	-	+2	+5,0	-2	-9,5
HELMIKUU	-61	-19,9	-5	-83,3	-5	-15,2	-8	-14,3	-4	-5,2	-9	-33,3	-18	-30,5	+4	+15,4
MAALISKUU	+26	+9,2	-6	-66,7	+16	+44,4	-	-	+16	+21,1	-3	-10,3	-3	-5,8	+8	+34,8
2.NELJ 00	-15	-1,9	-3	-16,7	+3	+2,5	-5	-4,5	-22	-10,8	+15	+24,2	+5	+3,4	+8	+10,0
HUHTIKUU	+11	+4,8	-1	-25,0	+4	+10,8	-1	-3,4	-5	-8,6	+4	+20,0	-1	-2,1	+12	+54,5
TOUKOKUU	-40	-12,8	-4	-66,7	-5	-11,1	-10	-18,5	+1	+1,2	-4	-15,4	+3	+6,3	-5	-17,2
KESÄKUU	+14	+5,6	+2	+25,0	+4	+10,0	+6	+20,7	-18	-28,6	+15	+93,8	+3	+5,9	+1	+3,4
3.NELJ 00	-99	-12,8	-4	-25,0	-33	-28,7	-21	-15,9	+1	+0,6	+6	+11,3	-19	-13,4	-1	-1,2
HEINÄKUU	-48	-25,8	-1	-25,0	-4	-17,4	-13	-37,1	-9	-20,5	-	-	-8	-22,9	-7	-31,8
ELOKUU	-10	-3,6	-2	-33,3	-13	-27,7	-8	-16,0	+6	+8,8	+11	+61,1	-	-	+8	+40,0
SYYSKUU	-41	-13,3	-1	-16,7	-16	-35,6	-	-	+4	+6,2	-5	-20,8	-11	-19,3	-2	-5,0
4.NELJ 00	-13	-1,8	+1	+10,0	-11	-12,8	+3	+2,6	+18	+10,1	+13	+23,6	-18	-12,7	-11	-13,6
LOKAKUU	-14	-5,5	-1	-33,3	-6	-19,4	-1	-2,2	-7	-10,1	-1	-4,3	+4	+9,5	+1	+4,2
MARRASKUU	+9	+3,3	+2	+50,0	+4	+12,9	+7	+17,1	+31	+52,5	-1	-4,3	-16	-25,0	-11	-33,3
JOULUKUU	-8	-4,3	-	-	-9	-37,5	+3	+10,0	-6	-12,0	+15	+166,7	-6	-16,7	-1	-4,2

*) Tammi-joulukuu 2000 verrattuna tammi-joulukuuhun 1999

3A. VIISIKYMMENTÄ KUNTAA, JOISSA JOUTUI ENITEN UHANALAISEKSI TYÖPAIKKOJA VIREILLE PANTUJEN KONKURSSIEN TAKIA
 TAMMI - JOULUKUU 2000

KONKURSSIIN HAHTTUJEN YRITYSTEN MÄÄRÄ (Y) JA HENKILÖKUNNAN MÄÄRÄ (H) NIISSÄ																		
LÄÄNI KUNTAMUOTO KUNTA	YHTEENSÄ		MAA- METSÄ- KALA- TALOUS		TEOLLI- SUUS KAIV. TOIV. ENERG. HUOLTO		RAKEN- TAMINEN		KAUPPA		MAJOITUS JA RAVIT- SEMIS- TOIMINTA		KULJETUS TIETOLII- KENNE VA- RASTOINTI		MUUT PALVELUT		TUNTE- MATON	
	HEN- KILÖ- KUNTA	YRI- TYK- SET	TOL-95 A-B		TOL-95 C-E		TOL-95 F		TOL-95 G		TOL-95 H		TOL-95 I		TOL-95 J-Q		TOL-95 X	
			H	Y	H	Y	H	Y	H	Y	H	Y	H	Y	H	Y	H	Y
K O K O M A A	10674	2790	143	43	3200	404	1892	454	1485	574	846	198	1058	267	1731	531	319	319
KAUPUNGIT	8209	2033	90	20	2448	255	1428	324	1157	446	675	150	676	164	1505	445	229	229
MUUT KUNNAT	2464	757	53	23	752	149	464	130	327	128	171	48	382	103	225	86	90	90
ETELÄ-SUOMEN LÄÄNI																		
ESPOO	185	71	5	2	30	5	36	11	20	12	15	4	15	3	48	19	15	15
HELSINKI	2060	524	-	-	272	49	386	88	364	120	147	30	169	34	665	145	58	58
VANTAA	286	68	-	-	7	3	75	15	95	20	9	2	42	6	47	12	10	10
HYVINKÄÄ	88	14	2	1	34	2	6	1	5	1	-	-	28	4	12	3	2	2
HÄMEENLINNA	197	29	7	1	118	3	39	4	10	7	6	1	-	-	12	8	5	5
IMATRA	37	10	-	-	12	2	-	-	7	3	4	2	1	1	13	2	-	-
KARKKILA	42	5	-	-	16	1	11	1	-	-	2	1	2	1	11	1	-	-
KOTKA	103	29	-	-	16	3	8	1	14	6	16	7	13	2	31	6	4	4
KOUVOLA	71	12	-	-	13	1	-	-	25	3	20	2	2	2	8	1	3	3
LAHTI	164	59	2	2	22	4	40	13	46	16	22	7	7	3	17	6	8	8
LAPPEENRANTA	134	29	-	-	46	5	34	6	7	4	10	1	22	5	11	5	3	3
LOHJA	46	16	-	-	17	2	13	6	10	5	4	1	-	-	-	-	2	2
PORVOO	72	16	-	-	31	2	16	5	2	1	12	2	-	-	9	5	1	1
MUUT KAUPUNGIT	215	91	-	-	14	10	34	12	54	21	45	8	17	8	34	16	16	16
TUUSULA	42	14	-	-	8	3	8	4	2	2	-	-	9	3	13	1	1	1
MUUT KUNNAT	416	158	5	3	109	24	97	32	47	29	30	7	53	14	50	24	25	25
LÄNSI-SUOMEN LÄÄNI																		
HARJAVALTA	36	10	-	-	13	3	17	2	3	2	-	-	1	1	-	-	2	2
JYVÄSKYLÄ	151	55	-	-	23	4	28	6	16	13	11	4	2	1	62	19	8	8
JÄMSÄNKOSKI	34	5	-	-	33	4	-	-	-	-	-	-	-	-	-	-	1	1
KEURUU	53	15	1	1	22	5	2	1	10	5	-	-	-	-	16	2	1	1
KOKKOLA	53	25	1	1	25	6	4	3	7	3	8	4	2	2	5	5	1	1
KRISTIINANKAUPUNKI	53	14	-	-	8	2	-	-	8	5	6	1	29	3	2	2	1	1
KURIKKA	48	14	-	-	31	6	-	-	5	3	7	1	2	1	4	3	-	-
MÄNTTÄ	40	7	-	-	-	-	-	-	6	2	3	1	29	2	1	1	1	1
NAANTALI	56	10	-	-	12	2	26	2	4	1	-	-	8	2	6	3	-	-
PORI	203	42	-	-	50	6	51	9	34	8	30	6	20	5	16	6	2	2
RAISIO	113	18	-	-	47	4	45	3	4	2	-	-	8	2	4	2	5	5
RAUMA	82	18	-	-	20	3	6	1	35	9	2	2	16	1	3	2	-	-
SEINÄJOKI	76	28	-	-	28	8	21	5	15	6	-	-	1	1	10	7	1	1
TAMPERE	406	127	1	1	158	23	61	26	40	27	28	8	23	8	87	27	7	7
TURKU	1337	126	-	-	1031	22	96	21	50	23	40	10	25	8	80	27	15	15
VAASA	119	49	-	-	3	3	35	9	26	16	8	3	12	4	35	14	-	-
MUUT KAUPUNGIT	448	177	15	6	102	32	98	30	72	32	25	8	61	21	53	27	21	21
KANGASALA	38	11	-	-	23	3	7	3	-	-	2	1	-	-	2	1	3	3
KAUHAJOKI	115	18	-	-	22	6	84	5	2	2	-	-	3	2	2	2	1	1
KOSKI TL	86	3	2	1	81	1	-	-	3	1	-	-	-	-	-	-	-	-
LEMPÄLÄ	44	11	-	-	15	2	14	3	1	1	6	1	4	1	1	1	2	2
MUSTASAARI	52	16	3	3	5	3	4	2	4	2	5	1	29	4	1	1	-	-
PIIKKIÖ	55	5	-	-	-	-	10	2	-	-	-	-	5	1	40	2	-	-
MUUT KUNNAT	766	265	19	8	219	57	105	38	143	50	48	16	142	38	68	36	22	22
ITÄ-SUOMEN LÄÄNI																		
IISALMI	118	15	-	-	13	2	55	1	3	2	1	1	2	1	40	5	3	3
JOENSUU	65	26	-	-	7	2	6	4	24	8	2	1	-	-	24	10	1	1
KUOPIO	158	36	48	1	6	3	43	8	10	5	11	3	18	6	22	10	-	-
MIKKELI	103	22	-	-	23	4	15	1	32	4	8	3	9	2	13	5	3	3
SAVONLINNA	45	16	-	-	17	3	9	3	4	3	12	3	-	-	4	3	1	1
VARKAUS	89	11	-	-	59	4	-	-	5	3	-	-	13	1	12	3	-	-
MUUT KAUPUNGIT	37	21	-	-	6	2	1	1	8	5	8	1	6	4	4	3	5	5
JOROINEN	35	7	-	-	4	2	8	1	18	3	-	-	-	-	5	1	-	-
MUUT KUNNAT	382	111	15	5	151	29	67	19	16	9	34	10	69	19	16	6	14	14
OULUN LÄÄNI																		
NIVALA	43	6	-	-	29	3	-	-	-	-	-	-	8	1	6	2	-	-
OULU	212	55	-	-	3	2	69	10	28	11	69	8	13	5	19	8	11	11
MUUT KAUPUNGIT	95	42	5	2	3	1	14	7	12	9	24	6	23	6	9	7	4	4
II	42	3	-	-	37	1	-	-	3	1	-	-	-	-	2	1	-	-
SOTKAMO	42	5	-	-	28	1	-	-	-	-	7	1	4	1	2	1	1	1
MUUT KUNNAT	207	83	6	2	29	9	32	15	65	22	17	5	43	15	3	3	12	12
LAPIN LÄÄNI																		
ROVANIEMI	84	31	-	-	5	2	25	6	14	7	20	4	-	-	17	8	4	4
TORNIO	37	16	-	-	1	1	1	1	10	5	-	-	20	5	2	1	3	3
MUUT KAUPUNGIT	33	14	2	2	-	-	1	1	10	6	7	2	1	1	11	1	1	1
MUUT KUNNAT	135	44	-	-	17	7	27	6	22	6	21	6	19	4	21	6	9	9
AHVENANMAA																		
MAARIANHAMINA	79	9	-	-	22	1	-	-	2	2	32	2	3	1	20	3	-	-
MUUT KUNNAT	6	3	3	1	2	1	-	-	-	-	-	-	1	1	-	-	-	-

14.3.2001 1
4A. KONKURSSIIN HAETUT YRITYKSET JA YKSITYISHENKILÖT MAAKUNNITTAIN TOIMIALAN JA HENKILÖKUNNAN MÄÄRÄN MUKAAN
TAMMI - JOULUKUU 2000

MAAKUNTA JA HENKILÖKUNNAN MÄÄRÄ	KONKURS- SIIN HAETTUJA KAIK- KIAAN	YRITYKSET YHTEEN- SÄ	MAA- METSÄ- KALA- TALOUS	TEOLLI- SUUS, KAIVOS TOIM. ENERGIA HUOLTO	RAKEN- TAMINEN	KAUPPA	MAJOITUS JA RAVIT- SEMIS- TOIMINTA	KULJETUS TIETOLII- KENNE VA- RASTOINTI	MUUT PALVELUT	TUNTE- MATON	YKSI- TYIS- HEN- KILÖT	HENKILÖ- KUNNAN MÄÄRÄ
KOKO MAA	2908	2790	43	404	454	574	198	267	531	319	118	10792
ALLE 2 TAI TUNTEM.	1698	1580	28	172	216	373	63	119	290	319	118	1900
2 - 4 HENKILÖÄ	688	688	10	96	120	144	78	88	152	-	-	2133
5 - 9 HENKILÖÄ	332	332	3	73	82	39	46	33	56	-	-	2279
10 - 19 HENKILÖÄ	129	129	1	34	27	13	8	22	24	-	-	1742
20 TAI YLI HENKILÖÄ	61	61	1	29	9	5	3	5	9	-	-	2736
‡ VUODESTA 1999	-6	-3	-30	-5	-8	1	3	9	-9	2	-41	18
UUSIMAA	817	801	3	71	143	184	41	59	196	104	16	2933
ALLE 2 TAI TUNTEM.	451	435	1	29	57	120	12	24	88	104	16	508
2 - 4 HENKILÖÄ	210	210	2	16	47	40	18	22	65	-	-	656
5 - 9 HENKILÖÄ	96	96	-	14	26	19	10	5	22	-	-	647
10 - 19 HENKILÖÄ	42	42	-	6	12	3	-	6	15	-	-	583
20 TAI YLI HENKILÖÄ	18	18	-	6	1	2	1	2	6	-	-	540
‡- VUODESTA 1999	-12	-10	-	-	-14	-3	-13	20	-29	12	-53	-2
ITÄ-UUSIMAA	34	32	-	3	8	5	3	3	7	3	2	115
ALLE 2 TAI TUNTEM.	16	14	-	2	4	2	-	1	2	3	2	18
2 - 4 HENKILÖÄ	12	12	-	-	3	3	1	1	4	-	-	35
5 - 9 HENKILÖÄ	5	5	-	-	1	-	2	1	1	-	-	33
10 - 19 HENKILÖÄ	1	1	-	1	-	-	-	-	-	-	-	30
20 TAI YLI HENKILÖÄ	1	1	-	1	-	-	-	-	-	-	-	30
‡- VUODESTA 1999	-23	-26	-100	-57	14	-29	-25	-	-	-50	100	-26
VARSINAIS-SUOMI	276	266	1	47	48	47	15	26	51	31	10	1938
ALLE 2 TAI TUNTEM.	151	141	-	22	18	21	8	11	30	31	10	168
2 - 4 HENKILÖÄ	67	67	1	7	11	20	3	11	14	-	-	209
5 - 9 HENKILÖÄ	39	39	-	6	14	6	4	4	5	-	-	274
10 - 19 HENKILÖÄ	7	7	-	3	3	-	-	-	1	-	-	87
20 TAI YLI HENKILÖÄ	12	12	-	9	2	-	-	-	1	-	-	1198
‡- VUODESTA 1999	30	33	-75	74	4	47	-6	24	38	82	-17	219
SATAKUNTA	134	130	3	20	19	29	13	21	11	14	4	503
ALLE 2 TAI TUNTEM.	78	74	3	9	6	19	6	10	7	14	4	89
2 - 4 HENKILÖÄ	24	24	-	5	6	7	1	2	3	-	-	72
5 - 9 HENKILÖÄ	18	18	-	4	5	-	4	4	1	-	-	115
10 - 19 HENKILÖÄ	11	11	-	1	1	2	2	5	-	-	-	142
20 TAI YLI HENKILÖÄ	3	3	-	1	1	1	-	-	-	-	-	85
‡- VUODESTA 1999	-9	-9	-50	+29	6	4	-	17	-15	-26	-20	9
KANTA-HÄME	79	74	1	10	11	14	6	2	16	14	5	322
ALLE 2 TAI TUNTEM.	51	46	-	5	5	10	1	1	10	14	5	57
2 - 4 HENKILÖÄ	17	17	-	3	3	3	2	-	6	-	-	47
5 - 9 HENKILÖÄ	6	6	1	1	1	1	2	-	-	-	-	46
10 - 19 HENKILÖÄ	3	3	-	-	1	-	1	1	-	-	-	43
20 TAI YLI HENKILÖÄ	2	2	-	1	1	-	-	-	-	-	-	129
‡- VUODESTA 1999	11	7	-67	11	-50	56	200	-80	45	367	150	16
PIRKANMAA	234	229	1	46	44	39	13	23	45	18	5	763
ALLE 2 TAI TUNTEM.	142	137	1	17	27	32	5	8	29	18	5	163
2 - 4 HENKILÖÄ	51	51	-	11	9	5	6	9	11	-	-	152
5 - 9 HENKILÖÄ	26	26	-	10	7	1	1	4	3	-	-	178
10 - 19 HENKILÖÄ	10	10	-	5	1	1	1	1	1	-	-	145
20 TAI YLI HENKILÖÄ	5	5	-	3	-	-	-	1	1	-	-	125
‡- VUODESTA 1999	-10	-10	-67	5	13	-26	-19	-32	-	-10	-29	-4
PÄIJÄT-HÄME	98	97	2	13	19	20	9	5	12	17	1	284
ALLE 2 TAI TUNTEM.	52	51	2	2	10	9	4	-	7	17	1	55
2 - 4 HENKILÖÄ	29	29	-	6	4	9	3	5	2	-	-	89
5 - 9 HENKILÖÄ	13	13	-	2	5	1	2	-	3	-	-	92
10 - 19 HENKILÖÄ	4	4	-	3	-	1	-	-	-	-	-	48
‡- VUODESTA 1999	-2	-2	100	-28	-17	-	125	-	-37	89	-	-14
KYMENLAAKSO	92	83	1	12	9	18	12	9	12	10	9	322
ALLE 2 TAI TUNTEM.	54	45	1	6	3	10	3	5	7	10	9	61
2 - 4 HENKILÖÄ	19	19	-	1	4	4	6	2	2	-	-	62
5 - 9 HENKILÖÄ	11	11	-	2	2	3	1	1	2	-	-	77
10 - 19 HENKILÖÄ	7	7	-	3	-	1	2	1	-	-	-	100
20 TAI YLI HENKILÖÄ	1	1	-	-	-	-	-	-	1	-	-	23
‡- VUODESTA 1999	-20	-16	-	-40	-18	20	50	-36	-33	-17	-44	-45
ETELÄ-KARJALA	60	58	2	10	9	9	4	8	11	5	2	216
ALLE 2 TAI TUNTEM.	28	26	1	2	3	4	2	3	6	5	2	31
2 - 4 HENKILÖÄ	19	19	1	4	2	5	1	3	3	-	-	57
5 - 9 HENKILÖÄ	8	8	-	2	3	-	1	1	1	-	-	56
10 - 19 HENKILÖÄ	5	5	-	2	1	-	-	1	1	-	-	73
‡- VUODESTA 1999	-13	-16	-	-17	-	-36	-20	33	22	-58	-	16
ETELÄ-SAVO	112	111	1	24	17	19	12	11	14	13	1	375
ALLE 2 TAI TUNTEM.	59	58	-	7	8	11	3	8	8	13	1	65
2 - 4 HENKILÖÄ	25	25	1	5	4	5	4	2	4	-	-	81
5 - 9 HENKILÖÄ	25	25	-	12	3	2	5	1	2	-	-	169
10 - 19 HENKILÖÄ	2	2	-	-	2	-	-	-	-	-	-	31
20 TAI YLI HENKILÖÄ	1	1	-	-	-	1	-	-	-	-	-	29
‡- VUODESTA 1999	27	34	-75	14	143	46	50	83	27	-	-80	67
POHJOIS-SAVO	101	100	4	18	15	13	5	17	20	8	1	520
ALLE 2 TAI TUNTEM.	49	48	2	3	6	9	2	8	10	8	1	60
2 - 4 HENKILÖÄ	26	26	-	9	4	4	2	3	4	-	-	80
5 - 9 HENKILÖÄ	14	14	1	2	3	-	1	3	4	-	-	88
10 - 19 HENKILÖÄ	6	6	-	2	-	-	-	2	2	-	-	77
20 TAI YLI HENKILÖÄ	6	6	1	2	2	-	-	1	-	-	-	215
‡- VUODESTA 1999	16	22	33	-5	114	-24	-29	70	82	-	-80	152

14.3.2001

2

4A. KONKURSSIIN HAETUT YRITYKSET JA YKSITYISHENKILÖT MAAKUNNITTAIN TOIMIALAN JA HENKILÖKUNNAN MÄÄRÄN MUKAAN
TAMMI - JOULUKUU 2000

MAAKUNTA JA HENKILÖKUNNAN MÄÄRÄ	KONKURS- SIIN HAETTUJA KAIK- KIAAN	YRITYKSET YHTEEN- SÄ	MAA- METSÄ- KALA- TALOUS	TEOLLI- SUUS, KAIVOS TOIM. ENERGIA HUOLTO	RAKEN- TAMINEN	KAUPPA	MAJOITUS JA RAVIT- SEMIS- TOIMINTA	KULJETUS TIETOLII- KENNE VA- RASTOINTI	MUUT PALVELUT	TUNTE- MATON	YKSI- TVIS- HEN- KILÖT	HENKILÖ- KUNNAN MÄÄRÄ
POHJOIS-KARJALA	54	54	1	9	6	10	5	5	12	6	-	140
ALLE 2 TAI TUNTEM.	36	36	-	4	5	6	2	4	9	6	-	42
2 - 4 HENKILÖÄ	11	11	1	2	1	3	2	1	1	-	-	35
5 - 9 HENKILÖÄ	5	5	-	2	-	-	1	-	2	-	-	33
10 - 19 HENKILÖÄ	2	2	-	1	-	1	-	-	-	-	-	29
%- VUODESTA 1999	-10	-4	-	-10	-25	-	-17	25	71	-45	-100	-37
KESKI-SUOMI	163	156	7	25	22	31	5	12	36	18	7	454
ALLE 2 TAI TUNTEM.	108	101	4	12	14	25	2	5	21	18	7	119
2 - 4 HENKILÖÄ	30	30	1	5	4	6	3	3	8	-	-	93
5 - 9 HENKILÖÄ	15	15	1	3	2	-	-	3	6	-	-	107
10 - 19 HENKILÖÄ	10	10	1	5	2	-	-	1	1	-	-	135
%- VUODESTA 1999	3	1	250	-	-29	7	-17	-8	6	29	40	-4
ETELÄ-POHJANMAA	143	128	4	43	13	25	7	8	19	9	15	429
ALLE 2 TAI TUNTEM.	97	82	4	21	7	19	3	5	14	9	15	107
2 - 4 HENKILÖÄ	29	29	-	11	3	4	3	3	5	-	-	89
5 - 9 HENKILÖÄ	11	11	-	7	1	2	1	-	-	-	-	77
10 - 19 HENKILÖÄ	4	4	-	3	1	-	-	-	-	-	-	51
20 TAI YLI HENKILÖÄ	2	2	-	1	1	-	-	-	-	-	-	105
%- VUODESTA 1999	12	27	-	54	-46	47	17	-11	375	-	-44	42
POHJANMAA	125	113	3	14	20	36	8	12	18	2	12	310
ALLE 2 TAI TUNTEM.	84	72	3	11	11	25	2	5	13	2	12	90
2 - 4 HENKILÖÄ	27	27	-	2	6	9	4	3	3	-	-	78
5 - 9 HENKILÖÄ	8	8	-	1	2	1	2	1	1	-	-	55
10 - 19 HENKILÖÄ	5	5	-	-	1	1	-	2	1	-	-	60
20 TAI YLI HENKILÖÄ	1	1	-	-	-	-	-	1	-	-	-	26
%- VUODESTA 1999	-7	-8	-50	-26	-	3	-20	100	6	-80	-	16
KESKI-POHJANMAA	60	47	2	10	5	6	6	6	10	2	13	133
ALLE 2 TAI TUNTEM.	49	36	2	5	5	4	4	5	9	2	13	55
2 - 4 HENKILÖÄ	6	6	-	2	-	2	1	1	1	-	-	21
5 - 9 HENKILÖÄ	3	3	-	2	-	1	-	-	-	-	-	23
10 - 19 HENKILÖÄ	1	1	-	-	-	1	-	-	-	-	-	10
20 TAI YLI HENKILÖÄ	1	1	-	1	-	-	-	-	-	-	-	24
%- VUODESTA 1999	-5	4	-67	-17	-	-14	50	100	150	-50	-28	-15
POHJOIS-POHJANMAA	166	153	2	12	29	30	17	24	19	20	13	531
ALLE 2 TAI TUNTEM.	103	90	2	5	19	20	1	10	13	20	13	113
2 - 4 HENKILÖÄ	41	41	-	4	5	6	10	11	5	-	-	132
5 - 9 HENKILÖÄ	12	12	-	1	3	2	3	2	1	-	-	86
10 - 19 HENKILÖÄ	5	5	-	-	1	1	2	1	-	-	-	68
20 TAI YLI HENKILÖÄ	5	5	-	2	1	1	-	-	-	-	-	131
%- VUODESTA 1999	-29	-22	-75	-56	-	-25	-6	26	-39	-17	-67	18
KAINUU	42	41	2	5	3	13	3	4	3	8	1	124
ALLE 2 TAI TUNTEM.	26	25	-	2	1	10	1	1	2	8	1	29
2 - 4 HENKILÖÄ	11	11	2	1	2	3	-	2	1	-	-	37
5 - 9 HENKILÖÄ	4	4	-	1	-	-	2	1	-	-	-	30
20 TAI YLI HENKILÖÄ	1	1	-	1	-	-	-	-	-	-	-	28
%- VUODESTA 1999	-13	-11	-	-17	-	-19	50	-20	-63	100	-50	11
LAPPI	106	105	2	10	14	24	12	10	16	17	1	291
ALLE 2 TAI TUNTEM.	60	59	2	7	7	15	2	4	5	17	1	66
2 - 4 HENKILÖÄ	31	31	-	2	2	8	7	3	9	-	-	98
5 - 9 HENKILÖÄ	11	11	-	1	4	-	3	2	1	-	-	79
10 - 19 HENKILÖÄ	4	4	-	-	1	1	-	1	1	-	-	49
%- VUODESTA 1999	-14	-10	-33	-47	-18	41	20	11	-16	-26	-83	-10
AHVENANMAA	12	12	1	2	-	2	2	2	3	-	-	85
ALLE 2 TAI TUNTEM.	4	4	-	1	-	2	-	1	-	-	-	5
2 - 4 HENKILÖÄ	3	3	1	-	-	-	-	1	1	-	-	9
5 - 9 HENKILÖÄ	2	2	-	-	-	-	1	-	1	-	-	14
10 - 19 HENKILÖÄ	1	1	-	-	-	-	-	-	1	-	-	10
20 TAI YLI HENKILÖÄ	2	2	-	1	-	-	1	-	-	-	-	48
%- VUODESTA 1999	33	33	-	-	-100	100	-	100	200	-100	-	151

4B. KONKURSSIIN HAETUT YRITYKSET JA YKSITYISHENKILÖT MAAKUNNITTAIN TOIMIALAN JA HENKILÖKUNNAN MÄÄRÄN MUKAAN
JOUULUKUU 2000

MAAKUNTA JA HENKILÖKUNNAN MÄÄRÄ	KONKURS- SIIN HAETTUJA KAIK- KIAAN	YRITYKSET YHTEEN- SÄ	MAA- METSÄ- KALA- TALOUS	TEOLLI- SUUS, KAIIVOS TOIM. ENERGIA HUOLTO	RAKEN- TAMINEN	KAUPPA	MAJOITUS JA RAVIT- SEMIS- TOIMINTA	KULJETUS TIETOLII- KENNE VA- RASTOINTI	MUUT PALVELUT	TUNTE- MATON	YKSI- TYIS- HEN- KILÖT	HENKILÖ- KUNNAN MÄÄRÄ
KOKO MAA	177	166	3	15	27	36	8	24	30	23	11	499
ALLE 2 TAI TUNTEM.	115	104	2	10	10	24	3	11	21	23	11	129
2 - 4 HENKILÖÄ	36	36	-	2	10	9	3	4	8	-	-	111
5 - 9 HENKILÖÄ	17	17	-	3	6	3	1	4	-	-	-	123
10 - 19 HENKILÖÄ	7	7	1	-	1	-	1	3	1	-	-	84
20 TAI YLI HENKILÖÄ	2	2	-	-	-	-	-	2	-	-	-	50
UUSIMAA	64	62	-	6	12	12	1	8	16	7	2	180
ALLE 2 TAI TUNTEM.	37	35	-	4	3	7	1	4	9	7	2	44
2 - 4 HENKILÖÄ	19	19	-	1	6	5	-	1	6	-	-	52
5 - 9 HENKILÖÄ	6	6	-	1	3	-	-	2	-	-	-	43
10 - 19 HENKILÖÄ	1	1	-	-	-	-	-	-	1	-	-	16
20 TAI YLI HENKILÖÄ	1	1	-	-	-	-	-	1	-	-	-	24
VARSINAIS-SUOMI	17	16	-	1	2	6	-	2	2	3	1	42
ALLE 2 TAI TUNTEM.	11	10	-	1	1	2	-	1	2	3	1	12
2 - 4 HENKILÖÄ	3	3	-	-	1	1	-	1	-	-	-	11
5 - 9 HENKILÖÄ	3	3	-	-	-	3	-	-	-	-	-	19
SATAKUNTA	10	9	-	1	1	2	1	4	-	-	1	37
ALLE 2 TAI TUNTEM.	6	5	-	1	-	2	1	1	-	-	1	7
2 - 4 HENKILÖÄ	1	1	-	-	1	-	-	-	-	-	-	4
5 - 9 HENKILÖÄ	1	1	-	-	-	-	-	1	-	-	-	6
10 - 19 HENKILÖÄ	2	2	-	-	-	-	-	2	-	-	-	21
KANTA-HÄME	6	6	-	-	-	1	2	-	-	3	-	23
ALLE 2 TAI TUNTEM.	4	4	-	-	-	1	-	-	-	3	-	5
5 - 9 HENKILÖÄ	1	1	-	-	-	-	1	-	-	-	-	6
10 - 19 HENKILÖÄ	1	1	-	-	-	-	1	-	-	-	-	12
PIRKANMAA	8	8	-	-	2	3	-	1	-	2	-	21
ALLE 2 TAI TUNTEM.	5	5	-	-	1	2	-	-	-	2	-	5
2 - 4 HENKILÖÄ	2	2	-	-	-	1	-	1	-	-	-	7
5 - 9 HENKILÖÄ	1	1	-	-	1	-	-	-	-	-	-	8
PÄIJÄT-HÄME	8	7	-	1	2	1	-	-	1	2	1	14
ALLE 2 TAI TUNTEM.	6	5	-	-	2	-	-	-	1	2	1	6
2 - 4 HENKILÖÄ	1	1	-	-	-	1	-	-	-	-	-	2
5 - 9 HENKILÖÄ	1	1	-	1	-	-	-	-	-	-	-	6
KYMENLAAKSO	2	2	-	-	-	1	-	1	-	-	-	3
ALLE 2 TAI TUNTEM.	2	2	-	-	-	1	-	1	-	-	-	3
ETELÄ-KARJALA	1	1	-	-	-	1	-	-	-	-	-	2
2 - 4 HENKILÖÄ	1	1	-	-	-	1	-	-	-	-	-	2
ETELÄ-SAVO	4	4	-	-	1	1	1	-	-	1	-	7
ALLE 2 TAI TUNTEM.	3	3	-	-	1	1	-	-	-	1	-	3
2 - 4 HENKILÖÄ	1	1	-	-	-	-	1	-	-	-	-	3
POHJOIS-SAVO	6	6	-	-	2	-	-	2	2	-	-	19
ALLE 2 TAI TUNTEM.	4	4	-	-	1	-	-	1	2	-	-	5
2 - 4 HENKILÖÄ	1	1	-	-	1	-	-	-	-	-	-	4
10 - 19 HENKILÖÄ	1	1	-	-	-	-	-	1	-	-	-	10
POHJOIS-KARJALA	1	1	-	-	-	1	-	-	-	-	-	1
ALLE 2 TAI TUNTEM.	1	1	-	-	-	1	-	-	-	-	-	1
KESKI-SUOMI	9	9	2	-	1	3	1	-	1	1	-	32
ALLE 2 TAI TUNTEM.	5	5	1	-	-	3	-	-	1	1	-	6
2 - 4 HENKILÖÄ	2	2	-	-	-	-	1	-	1	-	-	5
5 - 9 HENKILÖÄ	1	1	-	-	1	-	-	-	-	-	-	9
10 - 19 HENKILÖÄ	1	1	1	-	-	-	-	-	-	-	-	12
ETELÄ-POHJANMAA	14	10	-	3	1	1	-	1	4	-	4	20
ALLE 2 TAI TUNTEM.	12	8	-	3	-	1	-	1	3	-	4	13
2 - 4 HENKILÖÄ	2	2	-	-	1	-	-	-	1	-	-	7
POHJANMAA	9	7	-	1	1	-	1	3	1	-	2	46
ALLE 2 TAI TUNTEM.	7	5	-	1	-	-	1	2	1	-	2	8
10 - 19 HENKILÖÄ	1	1	-	-	1	-	-	-	-	-	-	12
20 TAI YLI HENKILÖÄ	1	1	-	-	-	-	-	1	-	-	-	26
KESKI-POHJANMAA	3	3	-	1	-	-	-	-	2	-	-	12
ALLE 2 TAI TUNTEM.	2	2	-	-	-	-	-	-	2	-	-	2
5 - 9 HENKILÖÄ	1	1	-	1	-	-	-	-	-	-	-	10
POHJOIS-POHJANMAA	6	6	1	1	1	-	1	1	-	1	-	26
ALLE 2 TAI TUNTEM.	2	2	1	-	-	-	-	-	-	1	-	2
2 - 4 HENKILÖÄ	2	2	-	1	-	-	1	-	-	-	-	8
5 - 9 HENKILÖÄ	2	2	-	-	1	-	-	1	-	-	-	16
KAINUU	3	3	-	-	-	-	-	1	1	1	-	6
ALLE 2 TAI TUNTEM.	2	2	-	-	-	-	-	-	1	1	-	2
2 - 4 HENKILÖÄ	1	1	-	-	-	-	-	1	-	-	-	4
LÄPPI	6	6	-	-	1	3	-	-	-	2	-	7
ALLE 2 TAI TUNTEM.	6	6	-	-	1	3	-	-	-	2	-	7

14.3.2001 1

5. KONKURSSIIN HAETUT YRITTÄJÄT JA YRITYKSET TOIMIALAN JA HENKILÖKUNNAN MÄÄRÄN MUKAAN
TAMMI - JOULUKUU 2000

TOIMIALA TOL-95	KONKURSSIIN HAETTUJA YHTEENSÄ	HENKILÖKUNNAN MÄÄRÄ								HENKILÖ- KUNTA LKM
		ALLE 2 TUNTEM. 2-4	5-9	10-19	20-49	50-99	100-199	200-		
YHTEENSÄ	2790	1580	688	332	129	52	7	1	1	10674
A MAA-, RIISTA- JA METSÄTALOUS	26	15	6	3	1	1	-	-	-	114
01 MAA- JA RIISTATALOUS	8	5	3	-	-	-	-	-	-	14
011 Kasvinviljely; puutarhatalous	5	2	3	-	-	-	-	-	-	10
012 Kotieläintalous	1	1	-	-	-	-	-	-	-	1
014 Maataloutta palveleva toiminta	2	2	-	-	-	-	-	-	-	2
02 METSÄTALOUS JA SIIHEN LIITT. PALV.	18	10	3	3	1	1	-	-	-	100
B KALATALOUS	6	2	4	-	-	-	-	-	-	18
05 KALASTUS JA KALANVILJELY	6	2	4	-	-	-	-	-	-	18
A-B MAA-, METSÄ- JA KALATAL. ERITTELEM.	11	11	-	-	-	-	-	-	-	11
C MINERAALIEN KAIVU	15	7	7	-	-	1	-	-	-	52
CA ENERGIAMINERAALIEN KAIVU	10	5	5	-	-	-	-	-	-	19
10 KIVI- JA RUSKOHIILEN KAIVU JNE.	10	5	5	-	-	-	-	-	-	19
103 Turpeen nosto ja muokkaus	10	5	5	-	-	-	-	-	-	19
CB MALMIEN JA MINERAALIEN KAIVU	5	2	2	-	-	1	-	-	-	33
14 MUU MINERAALIEN KAIVU	5	2	2	-	-	1	-	-	-	33
141 Kivenlouhinta	2	1	1	-	-	-	-	-	-	3
142 Hiekan ja saven otto	2	1	1	-	-	-	-	-	-	3
145 Muiden tuotteiden kaivu ja louhinta	1	-	-	-	-	1	-	-	-	26
D TEOLLISUUS	382	158	89	73	34	23	3	1	1	3141
DA ELINTARV., JUOMIEN JA TUPAKAN VALM.	35	13	5	8	4	5	-	-	-	281
15 ELINTARVIKKEIDEN JA JUOMIEN VALM.	35	13	5	8	4	5	-	-	-	281
151 Teurastus, lihanjalostus jne.	6	2	-	2	2	-	-	-	-	47
153 Hedelmien jne. jalostus ja säilöntä	6	5	-	-	-	1	-	-	-	38
155 Meijerituotteiden ja jäätelön valm.	2	2	-	-	-	-	-	-	-	2
156 Myllytuott. ja tärkkelyksen valm.	2	1	1	-	-	-	-	-	-	3
157 Eläinten ruokien valmistus	1	-	-	-	-	1	-	-	-	22
158 Muu elintarvikkeiden valmistus	17	2	4	6	2	3	-	-	-	168
159 Juomien valmistus	1	1	-	-	-	-	-	-	-	1
DB TEKSTIILIEN JA VAATTEIDEN VALMISTUS	34	11	10	7	3	2	-	1	-	294
17 TEKSTIILIEN VALMISTUS	9	4	1	2	1	1	-	-	-	60
173 Tekstiilien viimeistely	2	2	-	-	-	-	-	-	-	2
174 Sov. tekstiilituotteiden valmistus	2	1	-	-	-	1	-	-	-	26
175 Muu tekstiilituotteiden valmistus	2	1	1	-	-	-	-	-	-	4
177 Neuletuotteiden valmistus	3	-	2	1	-	-	-	-	-	28
18 VAATTEIDEN VALM.; TURKISTEN MUOKK.	25	7	9	5	2	1	-	1	-	234
181 Nahkavaatteiden valmistus	2	-	2	-	-	-	-	-	-	7
182 Vaatteiden ja asusteiden valmistus	22	7	7	5	2	1	-	-	-	119
183 Turkisten muokk.; turkistuott. valm	1	-	-	-	-	-	-	1	-	108
DC NAHAN JA NAHKATUOTTEIDEN VALMISTUS	4	1	1	2	-	-	-	-	-	21
19 PARKITSEMINEN; LAUKKUJEN JNE. VALM.	4	1	1	2	-	-	-	-	-	21
191 Parkitseminen ja muu nahan valm.	1	-	-	1	-	-	-	-	-	10
192 Laukkujen, satuloiden yms. valm.	2	1	1	-	-	-	-	-	-	4
193 Jalkineiden valmistus	1	-	-	1	-	-	-	-	-	8
DD PUUTAVARAN JA PUUTUOTTEIDEN VALM.	41	16	9	9	3	3	1	-	-	320
20 PUUTAVARAN JA PUUTUOTTEIDEN VALM.	41	16	9	9	3	3	1	-	-	320
201 Puun sahaus, höyläys ja kyllästys	13	6	2	3	-	1	1	-	-	146
202 Vanerin ja muiden puulevyjen valm.	1	-	-	1	-	-	-	-	-	5
203 Rakennuspuusepäntuotteiden valm.	17	9	3	3	2	-	-	-	-	67
204 Puupakkausten valmistus	4	1	2	-	-	1	-	-	-	40
205 Muiden puutuotteiden jne. valmistus	6	-	2	2	1	1	-	-	-	62
DE MASSAN JNE. VALM.; KUSTANT. JA PAIN	45	20	8	9	5	3	-	-	-	252
21 MASSAN, PAPERIN JNE. VALMISTUS	4	1	2	1	-	-	-	-	-	16
211 Massan, paperin ja kartongin valm.	1	-	1	-	-	-	-	-	-	4
212 Paperi- ja kartonkituotteiden valm.	3	1	1	1	-	-	-	-	-	11
22 KUSTANTAMINEN, PAINAMINEN JNE.	41	19	6	8	5	3	-	-	-	236
221 Kustantaminen	13	10	2	1	-	-	-	-	-	22
222 Painaminen ja sitä palveleva toim.	27	8	4	7	5	3	-	-	-	213
223 Ääni-, kuva-, atk-tallent. jäljent.	1	1	-	-	-	-	-	-	-	1
DG KEMIKAALIEN, KEM. TUOTT. JNE. VALM.	3	2	-	-	1	-	-	-	-	13
24 KEMIKAALIEN, KEM. TUOTT. JNE. VALM.	3	2	-	-	1	-	-	-	-	13
241 Peruskemikaalien valmistus	2	1	-	-	1	-	-	-	-	12
246 Muu kemiallisten tuotteiden valm.	1	1	-	-	-	-	-	-	-	1
DH KUMI- JA MUOVITUOTTEIDEN VALMISTUS	8	3	3	-	2	-	-	-	-	36
25 KUMI- JA MUOVITUOTTEIDEN VALMISTUS	8	3	3	-	2	-	-	-	-	36
252 Muovituotteiden valmistus	8	3	3	-	2	-	-	-	-	36
DI EI-METALLISTEN MINERAALITUOTT. VALM	8	2	3	2	-	1	-	-	-	59
26 EI-METALLISTEN MINERAALITUOTT. VALM	8	2	3	2	-	1	-	-	-	59
261 Lasin ja lasituotteiden valmistus	4	1	1	2	-	-	-	-	-	19
266 Betoni- jne. tuotteiden valmistus	1	-	-	-	-	1	-	-	-	31
267 Kivituotteiden valmistus	2	-	2	-	-	-	-	-	-	8
268 Muu ei-metall. mineraalituott. valm	1	1	-	-	-	-	-	-	-	1
DJ PERUSMETALLIEN, METALLITUOTT. VALM.	79	31	23	14	9	2	-	-	-	421
27 PERUSMETALLIEN VALMISTUS	4	-	1	2	-	1	-	-	-	61
272 Putkien valmistus	2	-	-	1	-	1	-	-	-	52
275 Metallien valu	2	-	1	1	-	-	-	-	-	8
28 METALLITUOTTEIDEN VALMISTUS	75	31	22	12	9	1	-	-	-	361
281 Metallirakenteiden valmistus	23	5	6	5	6	1	-	-	-	180
282 Metallisäiliöiden jne. valmistus	3	1	1	1	-	-	-	-	-	11
284 Metallin takominen jne.	2	1	1	-	-	-	-	-	-	5
285 Metallin työstö ja päälystäminen	28	14	10	3	1	-	-	-	-	91
286 Ruokailuvälin., työkalujen jne valm	4	2	-	1	1	-	-	-	-	26
287 Muu metallituotteiden valmistus	15	8	4	2	1	-	-	-	-	48
DK KONEIDEN JA LAITTEIDEN VALMISTUS	42	26	9	3	3	1	-	-	-	133
29 KONEIDEN JA LAITTEIDEN VALMISTUS	42	26	9	3	3	1	-	-	-	133
291 Voimakoneiden valmistus	3	2	-	1	-	-	-	-	-	10
292 Muu yleiskäytt. tark. koneiden valm	17	8	6	-	2	1	-	-	-	72
293 Maa- ja metsätalouskoneiden valm.	6	6	-	-	-	-	-	-	-	6
294 Työstökoneiden valmistus	1	1	-	-	-	-	-	-	-	1
295 Muu erikoiskoneiden valmistus	13	7	3	2	1	-	-	-	-	43

14.3.2001 2

5. KONKURSSIIN HAETUT YRITTÄJÄT JA YRITYKSET TOIMIALAN JA HENKILÖKUNNAN MÄÄRÄN MUKAAN
TAMMI - JOULUKUU 2000

TOIMIALA TOL-95	KONKURSSIIN HAETTUJA YHTEENSÄ	ALLE 2 TAI TUNTEM.	HENKILÖKUNNAN MÄÄRÄ							HENKILÖ- KUNTA LKM
			2-4	5-9	10-19	20-49	50-99	100-199	200-	
296 Aseiden ja ammusten valmistus	1	1	-	-	-	-	-	-	1	
297 Muualla luokit. kodinkoneiden valm	1	1	-	-	-	-	-	-	1	
DL SÄHKÖTEKNISTEN TUOTTEIDEN JNE. VALM	25	12	5	4	2	-	1	-	897	
30 KONTTORI- JA TIETORONEIDEN VALM.	2	-	1	1	-	-	-	-	8	
31 MUU SÄHKÖKONEIDEN, -LAITTEIDEN VALM	12	8	2	-	1	-	1	-	100	
311 Sähkömoottorien jne. valmistus	2	1	-	-	-	-	1	-	74	
312 Sähköjakelulaitteiden jne. valm.	3	1	1	-	1	-	-	-	18	
314 Akkujen ja paristojen valmistus	1	1	-	-	-	-	-	-	1	
315 Valaistuslaitteiden jne. valmistus	3	3	-	-	-	-	-	-	3	
316 Muu sähkölaitteiden valmistus	3	2	1	-	-	-	-	-	4	
32 RADIO-, TV-VÄLINEIDEN JNE. VALM.	5	1	2	1	-	-	-	1	763	
321 Elektronisten piirien jne. valm.	4	1	2	1	-	-	-	-	13	
323 TV- ja radiovastaanott. jne. valm.	1	-	-	-	-	-	-	1	750	
33 LÄÄKINTÄKÖJEIDEN, KELLOJEN JNE VALM	6	3	-	2	1	-	-	-	26	
331 Lääkintäkojeiden jne. valmistus	2	1	-	1	-	-	-	-	6	
332 Mittauslaitteiden jne. valmistus	3	1	-	1	1	-	-	-	19	
334 Optiikka- ja valokuvausvälin. valm.	1	1	-	-	-	-	-	-	1	
DM KULKUNEUVOJEN VALMISTUS	16	8	3	3	-	2	-	-	111	
34 AUTOJEN JA PERÄVAUNUJEN VALMISTUS	4	2	1	1	-	-	-	-	15	
342 Autonkorien ja perävaunujen valm.	3	1	1	1	-	-	-	-	13	
343 Autonosien ja -moottor. osien valm.	1	1	-	-	-	-	-	-	1	
35 MUU KULKUNEUVOJEN VALMISTUS	12	6	2	2	-	2	-	-	97	
351 Laivojen ja veneiden valm. ja korj.	11	6	1	2	-	2	-	-	94	
354 Moottori- ja polkupyörien valmistus	1	-	1	-	-	-	-	-	3	
DN MUU VALMISTUS	42	13	10	12	2	4	1	-	301	
36 HUONEKALUJEN VALMISTUS; MUU VALM.	40	12	9	12	2	4	1	-	297	
361 Huonekalujen valmistus	36	9	8	12	2	4	1	-	289	
362 Kultasepäntuott. ja kolkoiden valm	1	-	1	-	-	-	-	-	4	
364 Urheiluvälineiden valmistus	1	1	-	-	-	-	-	-	2	
366 Muiden tuotteiden valmistus	2	2	-	-	-	-	-	-	3	
37 KIERRÄTYS	2	1	1	-	-	-	-	-	3	
371 Metallijätteiden, -romun kierrätys	2	1	1	-	-	-	-	-	3	
E SÄHKÖ-, KAASU- JA VESIHUOLTO	1	1	-	-	-	-	-	-	1	
40 SÄHKÖ-, KAASU- JA LÄMPÖHUOLTO	1	1	-	-	-	-	-	-	1	
403 Lämmön tuotanto ja jakelu	1	1	-	-	-	-	-	-	1	
C-E TEOLL., KAIVOST., ENERGIAH. ERITT.	6	6	-	-	-	-	-	-	6	
F RAKENTAMINEN	454	216	120	82	27	7	2	-	1892	
45 RAKENTAMINEN	431	193	120	82	27	7	2	-	1869	
451 Rakennusalueen pohjatyöt	46	21	11	8	4	1	1	-	275	
452 Talonrakentaminen; maa- ja vesirak.	253	108	67	53	18	6	1	-	1183	
453 Rakennusasennus	74	39	20	10	5	-	-	-	239	
454 Rakentamisen viimeistelytyöt	57	25	22	10	-	-	-	-	166	
455 Rakennuskonevuokraus käyttäjineen	1	-	-	1	-	-	-	-	6	
G TUOKU- JA VÄHITTÄISKAUPPA	574	373	144	39	13	3	2	-	1485	
50 MOOTTORIAJON. KAUPPA JA KORJAUS	105	58	36	5	4	1	1	-	345	
501 Moottoriajoneuvojen kauppa	17	14	3	-	-	-	-	-	26	
502 Moottoriajoneuvojen huolto ja korj.	51	29	16	2	2	1	1	-	196	
503 Moottoriajoneuvojen osien ja var. kauppa	15	7	8	-	-	-	-	-	33	
504 Moottoripyör. kauppa, korj., huolto	2	2	-	-	-	-	-	-	2	
505 Polttoaineiden vähittäiskauppa	20	6	9	3	2	-	-	-	87	
51 AGENTTUURITOIMINTA JA TUOKUKAUPPA	205	134	48	19	2	1	1	-	537	
511 Agenttuuritoiminta	33	25	6	2	-	-	-	-	65	
512-517 TUOKUKAUPPA	172	109	42	17	2	1	1	-	472	
512 Maatalousraaka-aineiden jne. tuokku	5	2	3	-	-	-	-	-	14	
513 Ravinto- ja nautintoaineiden tuokku	15	12	3	-	-	-	-	-	21	
514 Taloustavaroitten tuokku	46	34	5	7	-	-	-	-	101	
515 Puolivalmisteiden jne. tuokku	45	24	13	6	-	1	1	-	194	
516 Koneiden, laitteiden jne. tuokku	47	27	15	3	2	-	-	-	117	
517 Muu tuokku	14	10	3	1	-	-	-	-	26	
52 VÄHITTÄISKAUPPA, KOTITAL.TAV. KORJ.	211	128	60	15	7	1	-	-	549	
521 Vähittäiskauppa erikoistum. myymäl.	23	11	9	2	1	-	-	-	71	
522 Elintarv. jne. vähittäiskauppa	10	3	3	2	2	-	-	-	57	
523 Lääkkeiden jne. vähittäiskauppa	6	4	2	-	-	-	-	-	9	
524 Muu uusien tav. vähittäiskauppa	156	98	42	11	4	1	-	-	386	
525 Käytettyjen tavaroiden väh.k. myym.	7	4	3	-	-	-	-	-	15	
526 Vähittäiskauppa muualla kuin myym.	1	1	-	-	-	-	-	-	1	
527 Henk.koht. ja kotitaloussesin. korj.	8	7	1	-	-	-	-	-	11	
H MAJOITUS- JA RAVITSEMISTOIMINTA	198	63	78	46	8	3	-	-	846	
55 MAJOITUS- JA RAVITSEMISTOIMINTA	192	57	78	46	8	3	-	-	840	
551 Hotellit	14	2	4	6	2	-	-	-	80	
552 Leirintäalueet ja muu majoitustoim.	3	1	-	2	-	-	-	-	11	
553 Ravintolat, kahvila-ravintolat jne.	134	36	58	32	5	3	-	-	624	
554 Kahvi-, olut- ja drinkkibaarit	24	8	11	4	1	-	-	-	80	
555 Henk.- ja laitosruok., ateriapalv.	17	10	5	2	-	-	-	-	44	
I KULJETUS, VARASTOINTI JA TIETOLIIK.	267	119	88	33	22	5	-	-	1058	
60 MAALIIKENNE; PUTKIJOHTOKULJETUS	213	85	74	29	21	4	-	-	902	
602 Muu maaliikenne	213	85	74	29	21	4	-	-	902	
61 VESILIIKENNE	5	4	-	1	-	-	-	-	13	
611 Meri- ja rannikkoliikenne	4	3	-	1	-	-	-	-	12	
612 Sisävesiliikenne	1	1	-	-	-	-	-	-	1	
63 LIIKENNETTÄ PALV. TOIM., MATKATOIM.	27	13	11	2	1	-	-	-	81	
631 Lastinkäsittely ja varastointi	3	2	-	1	-	-	-	-	7	
632 Muu liikennettä palveleva toiminta	2	2	-	-	-	-	-	-	2	
633 Matkatoimistot, muu matk. palv toim	14	7	6	-	1	-	-	-	47	
634 Muu kuljetusväilytys	8	2	5	1	-	-	-	-	25	
64 POSTI- JA TELELIIKENNE	11	6	3	1	-	1	-	-	51	
641 Posti- ja kuriiritoiminta	7	2	3	1	-	1	-	-	46	
642 Teleliikenne	4	4	-	-	-	-	-	-	4	
J RAHOITUSTOIMINTA	23	16	4	2	1	-	-	-	59	
65 RAHOITUKSEN VÄLITYS	7	5	2	-	-	-	-	-	10	
652 Muu rahoituksen välityk	7	5	2	-	-	-	-	-	10	
67 RAHOITUSTA PALVELEVA TOIMINTA	16	11	2	2	1	-	-	-	49	
671 Rahoituksen välitystä palv. toim.	16	11	2	2	1	-	-	-	49	

6. 2000 PÄÄTTYNEET KONKURSSIT KÄRÄJÄOIKEUKSITTAIN

KÄRÄJÄOIKEUS	LOPPUUN KÄSITEL- TYJÄ ASIOITA YHTEENSÄ	HYLÄTTY TAI JÄTETTY TUTKI- MATTI	HAKI- MUS PERUU- TETTU	RAUENNUT, SYY ASIAN- OSAIS- TEN POISSA OLO	YRITYS SANEER- RAUS	KONKURS- SIINASET- TAMISPÄÄ- TÖS KUMOTTU	JÄTETTY VAROJEN VÄHÄI- SYYS	SILLENSÄ, SYY SOVIN- TO	MUU SYY TAI EI TIETOA	KON- KURSSI TUOMIO	YHDIS- TETTY TOISEEN PÄÄTÖK- SEEN
YHTEENSÄ	3302	28	768	158	37	1	1029	1	283	890	107
Alavus	15	-	5	-	-	-	4	-	1	5	-
Espoo - Esbo	113	1	8	7	-	-	38	-	23	34	2
Forssa	16	1	3	-	-	-	4	-	-	7	1
Haapajärvi	25	1	7	2	1	-	5	-	-	9	-
Heinola	25	-	6	1	3	-	7	-	-	8	-
Helsinki - Helsingfors	450	8	5	5	1	1	182	-	111	117	20
Hyvinkää - Hyvinge	46	-	12	11	-	-	1	-	3	16	3
Hämeenlinna - Tavastehus	44	1	20	1	1	-	17	-	-	4	-
Iisalmi - Idensalmi	30	-	7	8	2	-	3	-	-	8	2
Ikaalinen - Ikaalis	31	-	2	2	1	-	10	-	8	8	-
Imatra	16	-	6	1	-	-	3	-	-	5	1
Joensuu	53	-	4	4	2	-	11	-	7	25	-
Jyväskylä	112	1	45	2	2	-	41	-	1	19	1
Jämsä	31	-	9	-	-	-	12	-	2	6	2
Kajaani - Kajana	35	-	6	-	-	-	11	-	-	18	-
Kauhajoki	55	-	19	1	1	-	19	-	1	14	-
Kauhava	22	-	5	3	-	-	6	-	1	4	3
Kemijärvi	9	-	-	2	-	-	2	-	1	3	1
Kemi	23	-	10	-	-	-	6	-	-	5	2
Kokemäki - Kumo	34	-	12	7	-	-	3	-	2	9	1
Kokkola - Karleby	71	2	22	3	-	-	26	-	-	18	-
Kotka	58	2	17	1	4	-	16	-	1	17	-
Kouvola	63	1	18	-	1	-	22	-	4	14	3
Kuopio	48	-	16	-	-	-	18	-	1	12	1
Kuusamo	26	-	7	-	-	-	10	-	-	8	1
Kyrönmaa - Kyröland	18	-	7	1	-	-	4	-	1	5	-
Lahti - Lahtis	83	-	16	-	4	-	35	-	-	26	2
Lappi - Lappland	21	-	7	-	-	-	6	-	2	6	-
Lappeenranta - Villmanstrand	49	1	15	-	1	-	19	-	-	13	-
Lapua - Lappo	12	-	-	1	-	-	3	-	4	4	-
Lohja - Lojo	48	-	9	-	-	-	16	-	6	14	3
Loimaa	25	-	7	4	-	-	1	-	1	12	-
Lovisa - Lovisa	17	-	6	4	-	-	-	-	1	6	-
Mikkeli - St Michel	63	-	19	-	2	-	28	-	6	6	2
Mustasaari - Korsholm	58	-	27	3	-	-	12	-	3	10	3
Nilsia	19	1	7	2	-	-	1	-	3	5	-
Nurmes	11	-	1	2	-	-	3	-	-	5	-
Orimattila	21	-	3	4	-	-	7	-	-	5	2
Oulu - Uleåborg	150	-	40	19	-	-	34	-	-	53	4
Parainen - Pargas	17	1	2	2	-	-	7	-	-	4	1
Pieksämäki	21	-	-	-	1	-	5	-	11	4	-
Pietarsaari - Jakobstad	23	-	4	3	-	-	6	-	-	10	-
Pori - Björneborg	77	-	18	11	-	-	17	-	8	22	1
Porvoo - Borgå	37	-	7	5	1	-	3	-	9	11	1
Raase - Brahestad	10	-	5	-	-	-	2	-	-	3	-
Raasepori - Raseborg	26	-	4	-	-	-	13	-	-	8	1
Rauma - Raumo	30	1	10	3	-	-	4	-	4	6	2
Riihimäki	31	-	10	1	-	-	13	-	-	7	-
Rovaniemi	48	-	8	1	1	-	14	-	12	12	-
Salo	25	1	6	4	1	-	7	-	1	4	1
Savonlinna - Nyslott	32	-	15	2	-	-	7	-	-	8	-
Seinäjoki	57	1	22	1	1	-	8	-	2	17	5
Tampere - Tammerfors	222	-	60	-	1	-	78	-	14	62	7
Toijala	12	-	2	-	-	-	7	-	1	2	-
Tornio - Torneå	29	-	8	1	-	-	13	-	2	5	-
Turku - Åbo	125	1	36	15	2	-	36	-	4	22	9
Turunseutu - Åbonejden	88	1	32	1	-	-	26	-	1	18	9
Tuusula - Tusby	63	-	17	-	-	-	17	-	-	26	3
Vaasa - Vasa	51	-	22	-	-	-	17	-	-	9	3
Vakka-Suomi	30	1	9	2	-	-	12	-	1	5	-
Vammala	19	1	6	1	1	-	5	-	-	5	-
Vantaa - Vanda	110	-	23	1	-	-	46	-	9	28	3
Varkaus	7	-	-	-	-	-	3	-	-	3	1
Ylivieska	14	-	-	3	-	-	1	-	-	10	-
Äänekoski	34	-	4	-	2	-	10	-	6	12	-
Åhvenanmaa - Åland	18	-	3	-	-	-	6	1	4	4	-

25.3.2001

1

7. TUOMIOON PÄÄTTYNEIDEN KONKURSSIEN KÄSITTELYAIKA SEKÄ
VARAT JA VELAT KÄRÄJÄOIKEUKSIITTAIN VUONNA 2000

KÄRÄJÄOIKEUDET	TUOMIOON PÄÄTTYNEET KONKURSSIT YHTEENSÄ	LOPPUUNKÄSITELLYN ASIAN IKÄ KUUKAUSINA											KESKI- MÄÄRIN KK.	VARAT YHTEENSÄ MILJ. MARKKAA	VELAT YHTEENSÄ MILJ. MARKKAA
		-3,9	4	5	6	7	8	9	10	11	12-				
YHTEENSÄ	890	12	43	209	273	169	73	42	18	16	35	7,2	1202	3018	
Alavus	5	1	1	1	-	1	-	1	-	-	-	6,0	3	8	
Espoo - Esbo	34	-	-	9	9	5	2	2	-	3	4	8,1	131	259	
Forssa	7	-	-	3	2	2	-	-	-	-	-	6,5	17	28	
Haapajärvi	9	-	-	1	2	3	1	1	-	1	-	7,7	6	20	
Heinola	8	-	-	1	2	3	2	-	-	-	-	7,1	4	12	
Helsinki - Helsingfors	117	2	11	31	25	25	5	7	2	4	5	7,3	73	296	
Hyvinkää - Hyvinge	16	-	-	4	5	3	1	-	-	1	2	7,9	16	50	
Hämeenlinna - Tavastehus	4	-	-	2	-	2	-	-	-	-	-	6,6	4	12	
Iisalmi - Idensalmi	8	-	2	3	1	2	-	-	-	-	-	6,0	5	17	
Ikaalinen - Ikaalis	8	-	-	3	2	1	2	-	-	-	-	6,7	5	17	
Imatra	5	-	-	-	4	1	-	-	-	-	-	6,6	1	6	
Joensuu	25	-	-	7	11	3	2	1	-	-	1	8,2	13	50	
Jyväskylä	19	-	-	8	3	5	1	1	-	-	1	7,0	11	30	
Jämsä	6	-	1	3	2	-	-	-	-	-	-	5,8	3	8	
Kajaani - Kajana	18	-	-	1	9	3	2	1	1	-	1	7,6	19	44	
Kauhajoki	14	1	-	-	5	5	2	-	1	-	-	7,2	38	59	
Kauhava	4	-	-	1	2	1	-	-	-	-	-	6,6	7	12	
Kemijärvi	3	-	-	-	3	-	-	-	-	-	-	6,7	2	11	
Kemi	5	-	-	1	3	1	-	-	-	-	-	6,3	3	9	
Kokemäki - Kumo	9	-	-	-	3	4	1	-	-	-	1	8,0	11	28	
Kokkola - Karleby	18	-	3	2	6	2	1	2	1	1	-	7,0	22	75	
Kotka	17	1	2	5	2	1	2	-	-	-	4	8,4	14	45	
Kouvola	14	-	-	4	5	5	-	-	-	-	-	6,5	34	84	
Kuopio	12	-	1	1	3	3	3	-	-	1	-	7,4	6	27	
Kuusamo	8	-	-	1	3	2	1	-	-	-	1	8,1	4	12	
Kyörmä - Kyroland	5	-	1	1	2	-	-	-	1	-	-	6,6	8	10	
Lahti - Lahtis	26	-	1	15	5	3	1	-	-	-	-	6,3	34	74	
Lappi - Lapland	6	-	-	2	4	-	-	-	-	-	-	6,1	15	64	
Lappeenranta - Villmanstrand	13	-	-	1	-	5	3	1	2	-	1	8,5	9	21	
Lapua - Lappo	4	-	-	1	2	-	-	-	1	-	-	7,0	2	9	
Lohja - Lojo	14	-	-	2	9	1	1	-	1	-	-	6,9	7	21	
Loimaa	12	-	-	4	3	3	1	-	1	-	-	7,0	21	42	
Lovisa - Lovisa	6	-	-	1	1	1	1	1	-	-	1	8,4	2	6	
Mikkeli - S:t Michel	6	-	1	1	2	1	-	1	-	-	-	6,7	14	29	
Mustasaari - Korsholm	10	-	-	2	5	2	1	-	-	-	-	6,8	7	24	
Mynämäki	5	-	-	3	1	-	1	-	-	-	-	6,2	2	6	
Nilsia	5	-	-	-	3	2	-	-	-	-	-	6,8	6	11	
Nurmes	5	-	1	1	3	-	-	-	-	-	-	6,0	9	30	
Orimattila	5	-	1	2	2	-	-	-	-	-	-	6,0	2	12	
Oulu - Uleåborg	53	-	2	15	19	6	9	1	-	1	-	6,8	36	75	
Parainen - Pargas	4	-	-	-	2	-	1	-	-	-	1	9,3	3	10	
Pieksämäki	4	-	-	1	1	1	-	-	-	-	1	8,1	2	7	
Pietarsaari - Jakobstad	10	-	1	2	4	1	1	-	-	-	1	7,3	7	22	
Pori - Björneborg	22	-	2	3	6	4	1	2	2	2	-	7,8	4	22	
Porvoo - Borgå	11	-	-	5	4	-	1	1	-	-	-	6,5	9	35	
Raahe - Brahestad	3	-	-	1	1	-	-	-	-	-	1	9,9	2	8	
Raasepori - Raseborg	8	-	-	4	3	-	1	-	-	-	-	6,3	13	17	
Rauma - Raumo	6	-	-	1	1	2	2	-	-	-	-	7,4	2	5	
Riihimäki	7	-	-	2	2	1	1	1	-	-	-	7,2	20	52	
Rovaniemi	12	-	-	2	5	2	1	-	-	-	2	9,2	15	23	
Salo	4	-	-	1	3	-	-	-	-	-	-	6,2	3	9	
Savonlinna - Nyslott	8	-	-	5	2	1	-	-	-	-	-	6,0	5	13	
Seinäjoki	17	6	5	5	1	-	-	-	-	-	-	4,5	12	44	
Tampere - Tammerfors	62	1	-	9	27	15	2	3	-	2	3	7,2	47	146	
Toijala	2	-	-	1	1	-	-	-	-	-	-	6,3	2	5	
Tornio - Torneå	5	-	1	1	1	2	-	-	-	-	-	6,2	4	10	
Turku - Åbo	22	-	-	1	4	7	3	6	1	-	-	8,0	280	329	
Turunseutu - Åbonejden	18	-	2	8	2	2	1	1	1	-	1	6,8	7	24	
Tuusula - Tusby	26	-	-	1	5	9	5	4	1	1	-	7,9	12	38	
Vaasa - Vasa	9	-	1	2	3	3	-	-	-	-	-	6,3	2	7	
Vammala	5	-	-	-	1	3	-	1	-	-	-	7,6	3	12	
Vantaa - Vanda	28	-	-	7	10	2	4	2	1	1	1	7,3	50	81	
Varkaus	3	-	-	-	-	3	-	-	-	-	-	7,6	1	3	
Ylivieska	10	-	1	-	3	3	2	1	-	-	-	7,3	4	14	
Äänekoski	12	-	1	4	5	1	1	-	-	-	-	6,2	15	38	
Åhvenanmaa - Åland	4	-	1	-	3	-	-	-	-	-	-	5,9	47	391	

8. 2000 PÄÄTTYNEET KONKURSSIT TOIMIALOITTAIN

TOIMIALA TOL-95	LOP-PUUN KÄSI-TELTYJÄ ASIOITA YH-TEENSÄ	HYLÄTTY TAI JÄTETTY TUTKI-MATTA	HAKE-MUS PERUU-TETTU	RAUENNUT, SYY	ASIAN-OSAIS-TEN POISSA-OLO	YRI-TYS SA-NEE-RAUS	KONK. ASET. PÄÄTÖS KU-MOTTU	JÄTETTY VARO-JEN VÄ-HÄI-SYYS	SILLENSÄ, SYY	MUU SYY TAI EI TIETOA	KON-KURS-SI TUO-MIO	YHDIS-TOI-SEEN PÄÄ-TÖK-SEEN
YHTEENSÄ	3302	28	768	158	37	1	1029	1	283	890	107	
A MAA-, RIISTA- JA METSÄTALOUS	24	-	4	1	1	-	6	-	3	7	2	
01 MAA- JA RIISTATALOUS	14	-	1	1	-	-	4	-	-	7	1	
011 Kasvinviljely; puutarhatalous	6	-	-	-	-	-	1	-	-	5	-	
012 Kotieläintalous	5	-	1	-	-	-	2	-	-	1	1	
014 Maataloutta palveleva toiminta	3	-	-	1	-	-	1	-	-	1	-	
02 METSÄTALOUS JA SIIHEN LIITT. PALV.	10	-	3	-	1	-	2	-	3	-	1	
B KALATALOUS	9	-	1	-	1	-	-	-	1	6	-	
05 KALASTUS JA KALANVILJELY	9	-	1	-	1	-	-	-	1	6	-	
A-B MAA-, METSÄ- JA KALATAL. BRITTELEM	12	-	4	1	-	-	3	-	-	4	-	
C MINERAALIEN KAIVU	18	-	7	-	-	-	2	-	1	8	-	
CA ENERGIAMINERAALIEN KAIVU	10	-	3	-	-	-	1	-	1	5	-	
10 KIVI- JA RUSKOHIILEN KAIVU JNE.	10	-	3	-	-	-	1	-	1	5	-	
103 Turpeen nosto ja muokkaus	10	-	3	-	-	-	1	-	1	5	-	
CB MALMIEN JA MINERAALIEN KAIVU	8	-	4	-	-	-	1	-	-	3	-	
14 MUU MINERAALIEN KAIVU	8	-	4	-	-	-	1	-	-	3	-	
141 Kivenlouhinta	4	-	1	-	-	-	-	-	-	1	-	
142 Hiekan ja saven otto	3	-	3	-	-	-	1	-	-	1	-	
145 Muiden tuotteiden kaivu ja louhint	1	-	-	-	-	-	-	-	-	1	-	
D TEOLLISUUS	465	7	122	13	10	-	98	-	30	163	22	
DA ELINTARV., JUOMIEN JA TUPAKAN VALM.	43	-	8	1	1	-	8	-	1	19	5	
15 ELINTARVIKKEIDEN JA JUOMIEN VALM.	43	-	8	1	1	-	8	-	1	19	5	
151 Teurastus, lihanjalostus jne.	9	-	2	-	-	-	1	-	-	4	2	
152 Kalan ja kalatuott. jalostus, säil	3	-	-	-	-	-	-	-	-	3	-	
153 Hedelmien jne. jalostus ja säilönt	7	-	2	-	-	-	2	-	-	1	2	
155 Meijerituotteiden ja jäätelön valm	2	-	-	-	-	-	1	-	-	1	-	
156 Myllytuott. ja tärkkelyksen valm.	2	-	1	-	-	-	1	-	-	-	-	
157 Eläinten ruokien valmistus	1	-	-	-	-	-	-	-	-	1	-	
158 Muu elintarvikkeiden valmistus	18	-	3	1	1	-	3	-	1	8	1	
159 Juomien valmistus	1	-	-	-	-	-	-	-	-	1	-	
DB TEKSTIILIEN JA VAATTEIDEN VALMISTUS	41	2	5	1	1	-	8	-	4	15	5	
17 TEKSTIILIEN VALMISTUS	15	-	2	-	1	-	4	-	-	5	3	
173 Tekstiilien viimeistely	2	-	-	-	-	-	2	-	-	-	-	
174 Sov. tekstiilituotteiden valmistus	2	-	2	-	-	-	-	-	-	-	-	
175 Muu tekstiilituotteiden valmistus	5	-	-	-	-	-	1	-	-	2	2	
177 Neuletuotteiden valmistus	6	-	-	1	-	-	1	-	-	3	1	
18 VAATTEIDEN VALM.; TURKISTEN MUOKK.	26	2	3	1	-	-	4	-	4	10	2	
181 Nahkavaatteiden valmistus	4	-	1	-	-	-	-	-	1	2	-	
182 Vaatteiden ja asusteiden valmistus	20	2	2	1	-	-	4	-	3	6	2	
183 Turkisten muokk.; turkistuott. val	2	-	-	-	-	-	-	-	-	2	-	
DC NAHAN JA NAHKATUOTTEIDEN VALMISTUS	8	-	7	-	-	-	1	-	-	-	-	
19 PARKITSEMINEN; LAUKKUIJEN VALM.	8	-	7	-	-	-	1	-	-	-	-	
192 Laukkujen, satuloiden yms. valm.	5	-	4	-	-	-	1	-	-	-	-	
193 Jalkineiden valmistus	3	-	3	-	-	-	-	-	-	-	-	
DD PUUTAVARAN JA PUUTUOTTEIDEN VALM.	50	-	7	2	2	-	7	-	3	29	-	
20 PUUTAVARAN JA PUUTUOTTEIDEN VALM.	50	-	7	2	2	-	7	-	3	29	-	
201 Puun sahaus, höyläys ja kyllästys	17	-	1	1	1	-	2	-	2	10	-	
202 Vanerin ja muiden puulevyjen valm.	2	-	-	-	-	-	-	-	-	2	-	
203 Rakennuspuusepäntuotteiden valm.	22	-	5	1	1	-	3	-	1	11	-	
204 Puupakkausten valmistus	3	-	-	-	-	-	1	-	-	2	-	
205 Muiden puutuotteiden jne. valmistu	6	-	1	-	-	-	1	-	-	4	-	
DE MASSAN JNE. VALM.; KUSTANT. JA PAIN	53	1	13	1	1	-	8	-	5	20	4	
21 MASSAN, PAPERIN JNE. VALMISTUS	8	-	2	-	-	-	1	-	1	2	2	
211 Massan, paperin ja kartongin valm.	3	-	1	-	-	-	-	-	-	-	2	
212 Paperi- ja kartonkituotteiden valm	5	-	1	-	-	-	1	-	1	2	-	
22 KUSTANTAMINEN, PAINAMINEN JNE.	45	1	11	1	1	-	7	-	4	18	2	
221 Kustantaminen	14	-	4	1	-	-	3	-	1	4	1	
222 Painaminen ja sitä palveleva toim.	29	1	7	-	-	-	4	-	2	14	1	
223 Ääni-, kuva-, atk-tallent. jäljent	2	-	-	-	1	-	-	-	1	-	-	
DG KEMIKAALIEN, KEM. TUOTT. JNE. VALM.	3	-	-	-	-	-	1	-	-	2	-	
24 KEMIKAALIEN, KEM. TUOTT. JNE. VALM.	3	-	-	-	-	-	1	-	-	2	-	
241 Peruskemikaalien valmistus	2	-	-	-	-	-	-	-	-	2	-	
246 Muu kemiallisten tuotteiden valm.	1	-	-	-	-	-	1	-	-	-	-	
DH KUMI- JA MUOVITUOTTEIDEN VALMISTUS	9	-	3	-	-	-	3	-	1	2	-	
25 KUMI- JA MUOVITUOTTEIDEN VALMISTUS	9	-	3	-	-	-	3	-	1	2	-	
252 Muovituotteiden valmistus	9	-	3	-	-	-	3	-	1	2	-	
DI EI-METALLISTEN MINERAALITUOTT. VALM	13	-	5	1	2	-	2	-	-	3	-	
26 EI-METALLISTEN MINERAALITUOTT. VALM	13	-	5	1	2	-	2	-	-	3	-	
261 Lasin ja lasituotteiden valmistus	7	-	3	-	2	-	1	-	-	1	-	
266 Betoni- jne. tuotteiden valmistus	1	-	-	1	-	-	-	-	-	-	-	
267 Kivituotteiden valmistus	3	-	2	-	-	-	-	-	-	1	-	
268 Muu ei-metall. mineraalituott. val	2	-	-	-	-	-	1	-	-	1	-	
DJ PERUSMETALLIEN, METALLITUOTT. VALM.	97	2	29	4	1	-	26	-	7	26	2	
27 PERUSMETALLIEN VALMISTUS	5	-	1	-	-	-	-	-	2	2	-	
272 Putkien valmistus	1	-	1	-	-	-	-	-	-	-	-	
275 Metallien valu	4	-	-	-	-	-	-	-	2	2	-	
28 METALLITUOTTEIDEN VALMISTUS	92	2	28	4	1	-	26	-	5	24	2	
281 Metallirakenteiden valmistus	31	-	12	1	-	-	5	-	3	10	-	
282 Metallisäiliöiden jne. valmistus	3	-	1	1	-	-	-	-	-	1	-	
284 Metallin takominen jne.	2	-	1	-	-	-	1	-	-	-	-	
285 Metallin työstö ja päälystäminen	35	1	8	2	1	-	14	-	1	7	1	
286 Ruokailuvälin., työkalujen jne val	4	-	1	-	-	-	1	-	1	1	-	
287 Muu metallituotteiden valmistus	17	1	5	-	-	-	5	-	-	5	1	
DK KONEIDEN JA LAITTEIDEN VALMISTUS	47	-	13	1	-	-	14	-	2	17	-	

8. 2000 PÄÄTTYNEET KONKURSSIT TOIMIALOITTAIN

20.3.2001

2

TOIMIALA TOL-95	LOP- PUUN- KÄSI- TELTYJÄ ASIOITA YH- TEENSÄ	HYLÄTTY TAI JÄTETTY TUTKI- MATTI	HAKEM- MUS PERUU- TETTU	RAUENNUT, SY	ASIAN- OSAIS- TEN POISSA- OLO	YRI- TYS SA- NEE- RAUS	KONK. ASET. PÄÄTÖS KU- MOTTU	VARO- JEN VÄ- HÄI- SYYS	SO- VIN- TO	MUU SY TAI EI TIETOA	KON- KURS- SI TUO- MIO	YHDIS- TETTY TOI- SEEN PÄÄ- TÖK- SEEN
29 KONEIDEN JA LAITTEIDEN VALMISTUS	47	-	13	1	-	-	-	14	-	2	17	-
291 Voimakoneiden valmistus	2	-	1	-	-	-	-	1	-	-	-	-
292 Muu yleiskäytt. tark. koneiden val	15	-	3	-	-	-	-	3	-	1	8	-
293 Maa- ja metsätaloustekniikk. valm.	7	-	3	-	-	-	-	2	-	-	2	-
294 Työstökoneiden valmistus	3	-	-	-	-	-	-	1	-	-	2	-
295 Muu erikoiskoneiden valmistus	17	-	5	1	-	-	-	6	-	1	4	-
296 Aseiden ja ammusten valmistus	1	-	-	-	-	-	-	1	-	-	-	-
297 Muualla luokit. kodinkoneiden val	2	-	1	-	-	-	-	-	-	-	1	-
DL SÄHKÖTEKNISTEN TUOTTEIDEN JNE. VALM	25	-	8	-	-	-	-	11	-	1	5	-
30 KONTTORI- JA TIETOKONEIDEN VALM.	1	-	-	-	-	-	-	1	-	-	-	-
31 MUU SÄHKÖKONEIDEN, -LAITTEIDEN VALM	15	-	5	-	-	-	-	6	-	-	4	-
311 Sähkömoottorien jne. valmistus	2	-	1	-	-	-	-	-	-	-	1	-
312 Sähköjälkälaitteiden jne. valm.	4	-	3	-	-	-	-	1	-	-	-	-
313 Erist. johtimien ja kaapelien valm	2	-	-	-	-	-	-	-	-	-	2	-
314 Akkujen ja paristojen valmistus	1	-	-	-	-	-	-	-	-	-	1	-
315 Valaistuslaitteiden jne. valmistus	3	-	-	-	-	-	-	3	-	-	-	-
316 Muu sähkölaitteiden valmistus	3	-	1	-	-	-	-	2	-	-	-	-
32 RADIO-, TV-VÄLINEIDEN JNE. VALM.	3	-	1	-	-	-	-	1	-	-	1	-
321 Elektronisten piirien jne. valm.	2	-	1	-	-	-	-	1	-	-	-	-
323 TV- ja radiovastaanott. jne. valm.	1	-	-	-	-	-	-	-	-	-	1	-
33 LÄÄKINTÄKOJEIDEN, KELLOJEN JNE VALM	6	-	2	-	-	-	-	3	-	1	-	-
331 Lääkintäkojeiden jne. valmistus	3	-	-	-	-	-	-	2	-	1	-	-
332 Mittauslaitteiden jne. valmistus	3	-	2	-	-	-	-	1	-	-	-	-
DM KULKUNEUVOJEN VALMISTUS	27	1	8	-	-	-	-	-	-	5	10	3
34 AUTOJEN JA PERÄVAUNUJEN VALMISTUS	11	-	3	-	-	-	-	-	-	1	4	3
342 Autonkorien ja perävaunujen valm.	11	-	3	-	-	-	-	-	-	1	4	3
35 MUU KULKUNEUVOJEN VALMISTUS	16	1	5	-	-	-	-	-	-	4	6	-
351 Laivojen ja veneiden valm. ja korj	15	1	4	-	-	-	-	-	-	4	6	-
354 Moottori- ja polkupyörien valmistu	1	-	1	-	-	-	-	-	-	-	-	-
DN MUU VALMISTUS	49	1	16	2	2	-	-	9	-	1	15	3
36 HUONEKALUJEN VALMISTUS; MUU VALM.	45	1	15	2	2	-	-	7	-	1	14	3
361 Huonekalujen valmistus	39	1	13	2	2	-	-	4	-	1	13	3
362 Kultasepäntuott. ja kellojen val	1	-	-	-	-	-	-	-	-	-	-	-
366 Muiden tuotteiden valmistus	5	-	1	-	-	-	-	3	-	-	1	-
37 KIERRÄTYS	4	-	1	-	-	-	-	2	-	-	1	-
371 Metallijätteiden, -romun kierrätys	4	-	1	-	-	-	-	2	-	-	1	-
E SÄHKÖ-, KAASU- JA VESIHUOLTO	2	-	-	-	-	-	-	1	-	-	1	-
40 SÄHKÖ-, KAASU- JA LÄMPÖHUOLTO	2	-	-	-	-	-	-	1	-	-	1	-
403 Lämmön tuotanto ja jakelu	2	-	-	-	-	-	-	1	-	-	1	-
C-E TEOLL., KAIVOST., ENERGIAH. ERITT.	6	-	1	1	-	-	-	1	-	-	3	-
F RAKENTAMINEN	527	4	139	25	5	-	-	169	-	45	122	18
45 RAKENTAMINEN	490	2	133	23	5	-	-	157	-	43	111	16
451 Rakennusalueen pohjatyöt	62	-	34	-	1	-	-	10	-	6	11	-
452 Talonrakentaminen; maa- ja vesirak	286	2	68	13	1	-	-	103	-	23	66	10
453 Rakennusasennus	69	-	14	5	2	-	-	25	-	5	15	3
454 Rakentamisen viimeistelytyöt	72	-	17	5	1	-	-	18	-	9	19	3
455 Rakennuskonevuokraus käyttäjineen	1	-	-	-	-	-	-	1	-	-	-	-
G TUKKU- JA VÄHITTÄISKAUPPA	637	7	153	28	4	-	-	167	-	70	189	19
50 MOOTTORIAJON. KAUPPA JA KORJAUS	105	1	29	7	1	-	-	25	-	9	31	2
501 Moottoriajoneuvojen kauppa	20	-	5	-	-	-	-	4	-	1	10	-
502 Moottoriajoneuvojen huolto ja korj	49	1	15	2	-	-	-	18	-	4	8	1
503 Moottoriajon. osien ja var. kauppa	15	-	4	3	-	-	-	2	-	3	2	1
504 Moottoripyör. kauppa, korj., huolt	2	-	1	-	-	-	-	-	-	-	1	-
505 Polttoaineiden vähittäiskauppa	19	-	4	2	1	-	-	1	-	1	10	-
51 AGENTUURITOIMINTA JA TUKKUKAUPPA	243	2	44	11	2	-	-	75	-	26	76	7
511 Agentuuritoiminta	40	-	7	3	-	-	-	15	-	6	9	-
512-517 TUKKUKAUPPA	203	2	37	8	2	-	-	60	-	20	67	7
512 Maatalousraaka-aineiden jne. tukku	5	-	-	-	-	-	-	1	-	-	3	1
513 Ravinto- ja nautintoaineiden tukku	21	-	1	-	-	-	-	7	-	3	9	1
514 Taloustavaroitten tukkukauppa	55	-	8	1	-	-	-	17	-	6	23	-
515 Puolivalmisteiden jne. tukkukauppa	49	1	13	3	1	-	-	15	-	3	13	-
516 Koneiden, laitteiden jne. tukkuk.	56	1	15	2	-	-	-	13	-	6	16	3
517 Muu tukkukauppa	17	-	-	2	1	-	-	7	-	2	3	2
52 VÄHITTÄISKAUPPA, KOTITAL.TAV. KORJ.	238	4	70	8	1	-	-	46	-	30	72	7
521 Vähittäiskauppa erikoistum. myymäl	28	-	8	2	-	-	-	3	-	3	12	-
522 Elintarv. jne. vähitt.k. erik.myy	12	-	2	-	-	-	-	4	-	-	3	3
523 Lääkkeiden jne. vähittäiskauppa	6	-	3	-	-	-	-	-	-	1	2	-
524 Muu uusien tav. vähitt.k. erik.myy	178	3	53	6	1	-	-	32	-	25	54	4
525 Käytettyjen tavaroitten väh.k. myym	6	1	2	-	-	-	-	3	-	-	-	-
526 Vähittäiskauppa muualla kuin myym.	3	-	-	-	-	-	-	1	-	-	1	-
527 Henk.koht. ja kotitalouksesin. korj	5	-	2	-	-	-	-	3	-	-	-	-
H MAJOITUS- JA RAVITSEMISTOIMINTA	220	2	56	5	1	-	-	67	-	13	65	11
55 MAJOITUS- JA RAVITSEMISTOIMINTA	212	1	55	4	1	-	-	64	-	13	63	11
551 Hotellit	16	-	7	-	-	-	-	1	-	-	8	-
552 Leirintäalueet ja muu majoitustoim	5	-	1	-	-	-	-	2	-	-	2	-
553 Ravintolat, kahvila-ravintolat jne	148	1	36	4	1	-	-	42	-	10	45	9
554 Kahvi-, olut- ja drinkkibaarit	22	-	4	-	-	-	-	11	-	-	5	2
555 Henk.- ja laitosruok., ateriapalv.	21	-	7	-	-	-	-	8	-	3	3	-
I KULJETUS, VARASTOINTI JA TIETOLIIK.	299	-	89	16	3	-	-	67	-	40	76	8
60 MAALIKENNE; PUTKIJOHTOKULJETUS	242	-	81	14	2	-	-	43	-	33	62	7
602 Muu maaliikenne	242	-	81	14	2	-	-	43	-	33	62	7
61 VESILIIKENNE	7	-	-	-	-	-	-	4	-	1	2	-
611 Meri- ja rannikkoliikenne	6	-	-	-	-	-	-	3	-	1	2	-
612 Sisävesiliikenne	1	-	-	-	-	-	-	1	-	-	-	-
63 LIIKENNETTÄ PALV. TOIM., MATKATOIM.	31	-	2	1	-	-	-	15	-	5	7	1
631 Lastinkäsittely ja varastointi	2	-	-	-	-	-	-	1	-	1	-	-
632 Muu liikennettä palveleva toiminta	6	-	-	-	-	-	-	2	-	-	4	-
633 Matkatoimistot, muu matk. palv toi	10	-	1	-	-	-	-	7	-	1	1	-
634 Muu kuljetusväilytys	13	-	1	1	-	-	-	5	-	3	2	1

8. 2000 PÄÄTTYNEET KONKURSSIT TOIMIALOITTAIN

TOIMIALA TOL-95	LOP- PUUN KÄSI- TELTYJÄ ASIOITA YH- TEENSÄ	HYLÄTTY TAI JÄTETTY TUTKI- MATTI	HAKEMUS PERUUTETTU	RAUENNUT, SYY			JÄTETTY SILLENSÄ, SYY			KONKURS- SI TUO- MIO	YHDIS- TETTY TOI- SEEN PÄÄ- TÖK- SEEN
				ASIAN OSAIS- TEN POISSA- OLO	YRI- TYS SA- NEE- RAUS	KONK. ASET. PÄÄTÖS KU- MOTTU	VARO- JEN VÄ- HÄI- SYYS	SO- VIN- TO	MUU SY TAI EI TIE TOA		
64 POSTI- JA TELELIKENNE	7	-	2	-	-	-	3	-	-	2	-
641 Posti- ja kuriiritoiminta	4	-	1	-	-	-	2	-	-	1	-
642 Teleliikenne	3	-	1	-	-	-	1	-	-	1	-
J RAHOITUSTOIMINTA	25	-	4	-	1	-	10	-	-	8	2
65 RAHOITUKSEN VÄLITYS	5	-	-	-	1	-	2	-	-	1	1
652 Muu rahoituksen välitys	5	-	-	-	1	-	2	-	-	1	1
67 RAHOITUSTA PALVELEVA TOIMINTA	20	-	4	-	-	-	8	-	-	7	1
671 Rahoituksen välitystä palv. toim.	20	-	4	-	-	-	8	-	-	7	1
K KIINTEISTÖ-, VUOKRAUS-, TUTK.PALV.	407	6	71	15	6	-	151	-	45	105	8
70 KIINTEISTÖALAN PALVELUT	84	-	20	4	1	-	32	-	9	15	3
701 Kiinteistöjen rakennuttaminen jne.	5	-	2	1	-	-	-	-	2	-	-
702 Omien asunt. ja kiint. vuokr. jne.	15	-	6	1	-	-	2	-	2	2	2
703 Kiint. välitys, isännöinti ja hoit	64	-	12	2	1	-	30	-	5	13	1
71 KULKUNEUVOJEN JNE. VUOKRAUS	16	-	1	2	-	-	6	-	1	6	-
711 Autojen vuokraus ilman kuljettajaa	2	-	-	-	-	-	2	-	-	-	-
713 Koneiden ja laitteiden vuokraus	11	-	1	2	-	-	3	-	1	4	-
714 Henk.koht. ja kotital.esin. vuokr.	3	-	-	-	-	-	1	-	-	2	-
72 TIETOJENKÄSITTELYPALVELU	34	2	3	2	1	-	11	-	3	12	-
722 Ohjelmistojen suunnittelu jne.	26	1	3	1	1	-	8	-	2	10	-
723 Tietojenkäsittely	1	-	-	-	-	-	-	-	-	1	-
724 Tietopankkitoiminta	2	-	-	-	-	-	2	-	-	-	-
725 Konttori- ja tietokon. korjaus jne	5	1	-	1	-	-	1	-	1	1	-
73 TUTKIMUS JA KEHITTÄMINEN	2	-	-	-	-	-	-	-	1	1	-
731 Luonnontiet. ja tekn. tutk. ja keh	2	-	-	-	-	-	-	-	1	1	-
74 MUU LIIKE-ELÄMÄÄ PALVELEVA TOIMINTA	271	4	47	7	4	-	102	-	31	71	5
741 Lainop. ja taloud. konsult. jne.	83	1	14	-	-	-	39	-	12	16	1
742 Tekninen palvelu	56	2	10	-	-	-	23	-	2	19	-
743 Tekninen testaus ja analysointi	2	-	2	-	-	-	-	-	-	-	-
744 Mainospalvelu	33	-	4	1	3	-	13	-	6	6	-
745 Työnvälitys ja henkilöstön hankint	7	-	1	2	-	-	2	-	2	-	-
746 Etsivä-, vartiointi- ja turv.palv.	8	-	1	-	-	-	1	-	4	2	-
747 Siivous	44	-	10	1	1	-	14	-	-	15	3
748 Muut palvelut liike-elämälle	38	1	5	3	-	-	10	-	5	13	1
M KOULUTUS	13	-	4	-	-	-	6	-	-	3	-
80 KOULUTUS	13	-	4	-	-	-	6	-	-	3	-
802 Lukio ja ammatillinen koulutus	1	-	-	-	-	-	-	-	-	1	-
804 Muu koulutus	12	-	4	-	-	-	6	-	-	2	-
N TERVEYDENHUOLTO- JA SOSIAALIPALV.	19	-	4	1	-	-	2	-	5	6	1
85 TERVEYDENHUOLTO- JA SOSIAALIPALV.	19	-	4	1	-	-	2	-	5	6	1
851 Terveystieteiden palvelut	8	-	3	-	-	-	1	-	2	2	-
852 Eläinlääkintäpalvelut	1	-	-	-	-	-	-	-	-	1	-
853 Sosiaalipalvelut	10	-	1	1	-	-	1	-	3	3	1
O MUUT YHT.KUNN. JA HENK.KOHT. PALV.	91	-	29	4	3	-	25	-	8	21	1
90 YMPÄRISTÖHUOLTO	8	-	1	1	-	-	2	-	-	4	-
91 JÄRJESTÖTOIMINTA	1	-	-	-	-	-	1	-	-	-	-
913 Uskonnolliset ja muut järjestöt	1	-	-	-	-	-	1	-	-	-	-
92 VIRKISTYS-, KULTTUURI- JA URH.TOIM.	60	-	21	2	2	-	16	-	8	11	-
921 Elokuva- ja videotuominta	8	-	1	1	-	-	3	-	1	2	-
922 Radio- ja televisiotuominta	10	-	5	1	-	-	1	-	2	1	-
923 Muut kulttuuri- ja viihdepalvelut	6	-	2	-	-	-	1	-	-	3	-
926 Urheilutuominta	31	-	12	-	2	-	9	-	4	4	-
927 Muut virkistyspalvelut	5	-	1	-	-	-	2	-	1	1	-
93 MUUT PALVELUT	22	-	7	1	1	-	6	-	-	6	1
J-Q PALVELUT ERITTELEMÄTÖN	48	-	5	6	-	-	18	-	1	18	-
X TOIMIALA TUNTEMATON	480	2	75	42	2	1	236	1	21	85	15

20.3.2001 1

9. KONKURSSIPESIEIEN VARAT JA VELAT TOIMIALOITTAIN MILJONINA MARKKAINA 2000 TUOMIOON PÄÄTTYNEISSÄ KONKURSSIEISSA

TOIMIALA TOL-95	TUOMIOON PÄÄTTYNEET KONKURSSIT YHTEENSÄ	KONKURSSIPESIEIEN VARAT MILJ. MK YHTEENSÄ	KONKURSSIPESIEIEN VELAT MILJ. MK YHTEENSÄ
YHTEENSÄ	890	1202	3018
A MAA-, RIISTA- JA METSÄTALOUS	7	3	9
01 MAA- JA RIISTATALOUS	7	3	9
011 Kasvinviljely; puutarhatalous	5	2	6
012 Kotieläintalous	1	1	1
014 Maataloutta palveleva toiminta	1	0	2
B KALATALOUS	6	4	9
05 KALASTUS JA KALANVILJELY	6	4	9
A-B MAA-, METSÄ- JA KALATAL. ERITTELEM.	4	6	5
C MINERAALIEN KAIVU	8	13	67
CA ENERGIAMINERAALIEN KAIVU	5	2	8
10 KIVI- JA RUSKOHIILEN KAIVU JNE.	5	2	8
103 Turpeen nosto ja muokkaus	5	2	8
CB MALMIEN JA MINERAALIEN KAIVU	3	11	59
14 MUU MINERAALIEN KAIVU	3	11	59
141 Kivenlouhinta	1	1	1
142 Hiekan ja saveen otto	1	0	1
145 Muiden tuotteiden kaivu ja louhinta	1	10	57
D TEOLLISUUS	163	538	945
DA ELINTARV., JUOMIEN JA TUPAKAN VALM.	19	50	102
15 ELINTARVIKKEIDEN JA JUOMIEN VALM.	19	50	102
151 Teurastus, lihanjalostus jne.	4	7	26
152 Kalan ja kalatuott. jalostus, säil.	3	10	10
153 Hedelmien jne. jalostus ja säilöntä	1	1	1
155 Meijerituotteiden ja jäätelön valm.	1	1	2
157 Eläinten ruokien valmistus	1	14	28
158 Muu elintarvikkeiden valmistus	8	6	19
159 Juomien valmistus	1	11	16
DB TEKSTIILIEN JA VAATTEIDEN VALMISTUS	15	30	45
17 TEKSTIILIEN VALMISTUS	5	2	7
175 Muu tekstiilituotteiden valmistus	2	1	4
177 Neuletuotteiden valmistus	3	1	3
18 VAATTEIDEN VALM.; TURKISTEN MUOKK.	10	28	38
181 Nahkavaatteiden valmistus	2	1	2
182 Vaatteiden ja asusteiden valmistus	6	7	16
183 Turkisten muokk.; turkistuott. valm.	2	20	20
DD PUUTAVARAN JA PUUTUOTTEIDEN VALM.	29	67	146
20 PUUTAVARAN JA PUUTUOTTEIDEN VALM.	29	67	146
201 Puun sahaus, höyläys ja kyllästys	10	35	69
202 Vanerin ja muiden puulevyjen valm.	2	2	4
203 Rakennuspuusepäntuotteiden valm.	11	24	56
204 Puupakkausten valmistus	2	3	7
205 Muiden puutuotteiden jne. valmistus	4	3	11
DE MASSAN JNE. VALM.; KUSTANT. JA PAIN	20	28	61
21 MASSAN, PAPERIN JNE. VALMISTUS	2	4	6
212 Paperi- ja kartonkituotteiden valm.	2	4	6
22 KUSTANTAMINEN, PAINAMINEN JNE.	18	24	55
221 Kustantaminen	4	1	2
222 Painaminen ja sitä palveleva toim.	14	24	53
DG KEMIKAALIEN, KEM. TUOTT. JNE. VALM.	2	2	8
24 KEMIKAALIEN, KEM. TUOTT. JNE. VALM.	2	2	8
241 Peruskemikaalien valmistus	2	2	8
DH KUMI- JA MUOVITUOTTEIDEN VALMISTUS	2	10	34
25 KUMI- JA MUOVITUOTTEIDEN VALMISTUS	2	10	34
252 Muovituotteiden valmistus	2	10	34
DI EI-METALLISTEN MINERAALITUOTT. VALM	3	2	10
26 EI-METALLISTEN MINERAALITUOTT. VALM	3	2	10
261 Lasin ja lasituotteiden valmistus	1	1	2
267 Kivituotteiden valmistus	1	0	6
268 Muu ei-metall. mineraalituott. valm	1	1	2
DJ PERUSMETALLIEN, METALLITUOTT. VALM.	26	20	72
27 PERUSMETALLIEN VALMISTUS	2	1	2
275 Metallien valu	2	1	2
28 METALLITUOTTEIDEN VALMISTUS	24	19	69
281 Metallirakenteiden valmistus	10	6	19
282 Metallisäiliöiden jne. valmistus	1	0	1
285 Metallin työstö ja päällystäminen	7	8	27
286 Ruokailuvälin., työkalujen jne valm	1	0	1
287 Muu metallituotteiden valmistus	5	4	21
DK KONEIDEN JA LAITTEIDEN VALMISTUS	17	20	81
29 KONEIDEN JA LAITTEIDEN VALMISTUS	17	20	81
292 Muu yleiskäytt. tark. koneiden valm	8	12	60
293 Maa- ja metsätalouuskoneiden valm.	2	1	2
294 Työstökoneiden valmistus	2	3	6
295 Muu erikoiskoneiden valmistus	4	5	12
297 Muualla luokit. kodinkoneiden valm	1	0	1
DL SÄHKÖTEKNISTEN TUOTTEIDEN JNE. VALM	5	273	292
31 MUU SÄHKÖKONEIDEN, -LAITTEIDEN VALM	4	2	3
311 Sähkömoottorien jne. valmistus	1	0	1
313 Erist. johtimien ja kaapelien valm.	2	1	2
314 Akkujen ja paristojen valmistus	1	1	1
32 RADIO-, TV-VÄLINEIDEN JNE. VALM.	1	272	289
323 TV- ja radiovastaanott. jne. valm.	1	272	289
DM KULKUNEUVOJEN VALMISTUS	10	8	21
34 AUTOJEN JA PERÄVAUNUJEN VALMISTUS	4	3	10
342 Autonkorien ja perävaunujen valm.	4	3	10

9. KONKURSSIPESIEIEN VARAT JA VELAT TOIMIALOITTAIN MILJONINA MARKKONA 2000 TUOMIOON PÄÄTTYNEISSÄ KONKURSSIEISSA

TOIMIALA TOL-95	TUOMIOON PÄÄTTYNEET KONKURSSIT YHTEENSÄ	KONKURSSIPESIEIEN VARAT MILJ. MK YHTEENSÄ	KONKURSSIPESIEIEN VELAT MILJ. MK YHTEENSÄ
35 MUU KULKUNEUVUJEN VALMISTUS	6	5	11
351 Laivojen ja veneiden valm. ja korj.	6	5	11
DN MUU VALMISTUS	15	27	73
36 HUONEKALUJEN VALMISTUS; MUU VALM.	14	27	72
361 Huonekalujen valmistus	13	26	71
366 Muiden tuotteiden valmistus	1	1	1
37 KIERRÄTYS	1	0	1
371 Metallijätteiden, -romun kierrätys	1	0	1
E SÄHKÖ-, KAASU- JA VESIHUOLTO	1	1	2
40 SÄHKÖ-, KAASU- JA LÄMPÖHUOLTO	1	1	2
403 Lämmön tuotanto ja jakelu	1	1	2
C-E TEOLL., KAIVOST., ENERGIAH. ERITT.	3	1	3
F RAKENTAMINEN	122	82	265
45 RAKENTAMINEN	111	75	246
451 Rakennusalueen pohjatyöt	11	4	16
452 Talonrakentaminen; maa- ja vesirak.	66	56	184
453 Rakennusasennus	15	8	23
454 Rakentamisen viimeistelytyöt	19	7	23
G TUKKU- JA VÄHITTÄISKAUPPA	189	182	406
50 MOOTTORIAJON. KAUPPA JA KORJAUS	31	21	58
501 Moottoriajoneuvojen kauppa	10	9	24
502 Moottoriajoneuvojen huolto ja korj.	8	2	5
503 Moottoriajon. osien ja var. kauppa	2	1	4
504 Moottoripyör. kauppa, korj., huolto	1	0	3
505 Polttoaineiden vähittäiskauppa	10	9	22
51 AGENTTUURITOIMINTA JA TUKKUKAUPPA	76	97	194
511 Agentuuritoiminta	9	9	13
512-517 TUKKUKAUPPA	67	88	181
512 Maatalousraaka-aineiden jne. tukkuk.	3	1	3
513 Ravinto- ja nautintoaineiden tukkuk.	9	8	22
514 Taloustavaroitten tukkukauppa	23	50	70
515 Puolivalmisteiden jne. tukkukauppa	13	17	43
516 Koneiden, laitteiden jne. tukkuk.	16	11	32
517 Muu tukkukauppa	3	1	10
52 VÄHITTÄISKAUPPA, KOTITAL.TAV. KORJ.	72	47	123
521 Vähittäiskauppa erikoistum. myymäl.	12	13	30
522 Elintarv. jne. vähitt.k. erik.myy.	3	2	7
523 Lääkkeiden jne. vähittäiskauppa	2	0	1
524 Muu uusien tav. vähitt.k. erik.myy.	54	32	84
526 Vähittäiskauppa muualla kuin myym.	1	0	1
H MAJOITUS- JA RAVITSEMISTOIMINTA	65	30	117
55 MAJOITUS- JA RAVITSEMISTOIMINTA	63	30	116
551 Hotellit	8	6	26
552 Leirintäalueet ja muu majoitustoim.	2	2	10
553 Ravintolat, kahvila-ravintolat jne.	45	15	65
554 Kahvi-, olut- ja drinkkibaarit	5	5	11
555 Henk.- ja laitospalvelu, ateriapalv.	3	2	4
I KULJETUS, VARASTOINTI JA TIETOLIIK.	76	90	518
60 MAALIIKENNE; PUTKIJOHTOKULJETUS	62	50	127
602 Muu maaliikenne	62	50	127
61 VESILIIKENNE	2	33	363
611 Meri- ja rannikkoliikenne	2	33	363
63 LIIKENNETTÄ PALV. TOIM., MATKATOIM.	7	6	23
632 Muu liikennettä palveleva toiminta	4	2	9
633 Matkatoimistot, muu matk. palv toim.	1	4	12
634 Muu kuljetusväylitys	2	1	2
64 POSTI- JA TELELIIKENNE	2	0	3
641 Posti- ja kuriiritoiminta	1	0	1
642 Teleliikenne	1	0	2
J RAHOITUSTOIMINTA	8	23	13
65 RAHOITUKSEN VÄLITYS	1	0	0
652 Muu rahoituksen välitys	1	0	0
67 RAHOITUSTA PALVELEVA TOIMINTA	7	23	13
671 Rahoituksen välitystä palv. toim.	7	23	13
K KIIINTEISTÖ-, VUOKRAUS-, TUTK.PALV.	105	155	248
70 KIIINTEISTÖALAN PALVELUT	15	9	17
702 Omien asunt. ja kiint. vuokr. jne.	2	5	8
703 Kiint. välitys, isännöinti ja hoito	13	4	9
71 KULKUNEUVUJEN JNE. VUOKRAUS	6	8	21
713 Koneiden ja laitteiden vuokraus	4	4	6
714 Henk.koht. ja kotital.esin. vuokr.	2	4	15
72 TIETOJENKÄSITTELYPALVELU	12	76	33
722 Ohjelmistojen suunnittelu jne.	10	75	31
723 Tietojenkäsittely	1	0	0
725 Konttori- ja tietokon. korjaus jne.	1	0	1
73 TUTKIMUS JA KEHITTÄMINEN	1	2	8
731 Luonnontiet. ja tekn. tutk. ja keh.	1	2	8
74 MUU LIIKE-ELÄMÄÄ PALVELEVA TOIMINTA	71	60	169
741 Lainop. ja taloud. konsult. jne.	16	24	58
742 Tekninen palvelu	19	13	50
744 Mainospalvelu	6	1	12
746 Etsivä-, vartiointi- ja turv.palv.	2	1	1
747 Siivous	15	15	31
748 Muut palvelut liike-elämälle	13	6	18
M KOULUTUS	3	2	6
80 KOULUTUS	3	2	6
802 Lukio ja ammatillinen koulutus	1	2	3
804 Muu koulutus	2	0	3

20.3.2001 3

9. KONKURSSIPESIEN VARAT JA VELAT TOIMIALOITTAIN MILJONINA MARKKONA 2000 TUOMIOON PÄÄTTYNEISSÄ KONKURSSEISSA

TOIMIALA TOL-95	TUOMIOON PÄÄTTYNEET KONKURSSIT YHTEENSÄ	KONKURSSIPESIEN VARAT MILJ. MK YHTEENSÄ	KONKURSSIPESIEN VELAT MILJ. MK YHTEENSÄ
N TERVEYDENHUOLTO- JA SOSIAALIPALV.	6	1	8
85 TERVEYDENHUOLTO- JA SOSIAALIPALV.	6	1	8
851 Terveystuoltopalvelut	2	0	1
852 Eläinlääkintäpalvelut	1	0	1
853 Sosiaalipalvelut	3	1	6
O MUUT YHT.KUNN. JA HENK.KOHT. PALV.	21	9	30
90 YMPÄRISTÖNHUOLTO	4	2	7
92 VIRKISTYS-, KULTTUURI- JA URH.TOIM.	11	6	21
921 Elokuva- ja videotuiminta	2	0	3
922 Radio- ja televisioiminta	1	4	3
923 Muut kulttuuri- ja viihdepalvelut	3	0	2
926 Urheilutoiminta	4	1	11
927 Muut virkistyspalvelut	1	0	1
93 MUUT PALVELUT	6	1	2
J-Q PALVELUT ERITTELEMÄTÖN	18	7	22
X TOIMIALA TUNTEMATON	85	55	346

10. VIREILLE PANNUT YRITYSSANEERAUKSET VELALLISEN TOIMIALAN MUKAAN

VUOSI JA KUUKAUSI	YRITYS- SANEERAUK- SEEN HAETTUJA KAIKKIAAN	YHTIÖT JA YHTEISÖT (TOL-95)								YRITTÄJÄT (TOL-95)							
		YH- TEEN- SÄ	MAA- METSÄ- KALA- TALOUS	TEOL- LISUUS KAIIVOS TOIM. ENERGIA HUOLTO	RAKEN- NUS- TOI- MINTA	KAUPPA MAJOI- TUS JA RAV. TOIM.	KULJ. TIETO- LIIK. VARAS- TOINTI	MUUT PAL- VE- LUT	TUN- TEMA- TON	YH- TEEN- SÄ	MAA- METSÄ- KALA- TALOUS	TEOLLI- SUUS KAIIVOS TOIM. ENERGIA HUOLTO	RAKEN- NUS- TOI- MINTA	KAUPPA MAJOI- TUS JA RAV. TOIM.	KULJ. TIETO- LIIK. VARAS- TOINTI	MUUT PAL- VE- LUT	TUN- TEMA- TON
1993	572	453	5	109	49	144	31	92	23	119	30	5	6	6	7	1	64
1994	424	296	5	73	37	85	22	57	17	128	49	3	5	14	12	7	38
1995	391	269	3	78	31	73	24	59	1	122	94	6	1	8	6	7	-
1996	340	258	8	75	30	69	25	48	3	82	45	3	2	9	14	9	-
1997	218	148	3	41	19	40	16	24	5	70	39	1	4	6	8	6	6
1998	194	144	5	38	18	42	14	24	3	50	22	6	-	5	6	5	6
1999	217	182	7	51	17	38	24	40	5	35	9	4	3	3	8	5	3
1.NELJ 99	39	30	1	12	3	5	4	4	1	9	-	2	1	1	2	2	1
TAMMIKU	15	14	1	5	2	2	1	2	1	1	-	-	-	-	-	1	-
HELMIKUU	12	9	-	4	1	1	1	2	-	3	-	1	-	-	1	-	1
MAALISKUU	12	7	-	3	-	2	2	-	-	5	-	1	1	1	1	1	-
2.NELJ 99	48	43	4	13	4	8	5	6	3	5	2	-	-	-	1	-	2
HUHTIKUU	11	11	-	2	-	5	3	1	-	-	-	-	-	-	-	-	-
TOUKOKUU	13	11	1	3	1	1	-	4	1	2	1	-	-	-	-	-	1
KESÄKU	24	21	3	8	3	2	2	1	2	3	1	-	-	-	1	-	1
3.NELJ 99	54	42	1	10	4	10	4	12	1	12	5	1	-	2	2	2	-
HEINÄKU	16	12	1	3	1	2	2	3	-	4	1	-	-	1	1	1	-
ELOKU	11	9	-	2	-	2	1	4	-	2	1	-	-	1	-	-	-
SYYSKU	27	21	-	5	3	6	1	5	1	6	3	1	-	-	1	1	-
4.NELJ 99	76	67	1	16	6	15	11	18	-	9	2	1	2	-	3	1	-
LOKAKUU	23	20	-	4	1	6	4	5	-	3	-	-	-	-	3	-	-
MARRASKUU	33	31	-	8	4	5	5	9	-	2	1	-	1	-	-	-	-
JOULUKUU	20	16	1	4	1	4	2	4	-	4	1	1	1	-	-	1	-
2000	264	221	4	50	34	66	25	40	2	43	9	6	6	7	7	4	4
1.NELJ 00	73	65	-	19	10	18	7	11	-	8	1	-	-	1	3	2	1
TAMMIKU	14	12	-	4	-	3	1	4	-	2	1	-	-	-	1	-	-
HELMIKUU	31	27	-	11	3	7	3	3	-	4	-	-	-	-	1	2	1
MAALISKUU	28	26	-	4	7	8	3	4	-	2	-	-	-	1	1	-	-
2.NELJ 00	70	59	-	17	7	23	4	8	-	11	3	-	4	1	1	-	2
HUHTIKUU	23	21	-	7	2	8	2	2	-	2	1	-	1	-	-	-	-
TOUKOKUU	22	17	-	6	1	8	-	2	-	5	1	-	2	1	1	-	-
KESÄKU	25	21	-	4	4	7	2	4	-	4	1	-	1	-	-	-	2
3.NELJ 00	48	38	2	6	9	10	2	8	1	10	2	4	2	-	1	1	-
HEINÄKU	16	12	1	3	1	3	1	3	-	4	-	2	1	-	1	-	-
ELOKU	13	10	-	-	4	3	-	2	1	3	2	-	-	-	-	1	-
SYYSKU	19	16	1	3	4	4	1	3	-	3	-	2	1	-	-	-	-
4.NELJ 00	73	59	2	8	8	15	12	13	1	14	3	2	-	5	2	1	1
LOKAKUU	25	19	1	3	2	5	3	5	-	6	-	2	-	2	1	-	1
MARRASKUU	24	19	-	1	3	5	5	5	-	5	1	-	-	3	1	-	-
JOULUKUU	24	21	1	4	3	5	4	3	1	3	2	-	-	-	-	1	-

27.3.2001 1
11. VIREILLE PANNUT YRITYSSANEERAUKSET MAAKUNNITTAIN TOIMIALAN JA HENKILÖKUNNAN MÄÄRÄN MUKAAN
TAMMI - JOULUKUU 2000

MAAKUNTA JA HENKILÖKUNNAN MÄÄRÄ	YRITYS- SANEER- RAUKSIA KAIK- KIAAN	YRITYKSET YHTEEN- SÄ	MAA- METSÄ- KALA- TALOUS	TEOLLI- SUUS, KAIIVOS TOIM. ENERGIA HUOLTO	RAKEN- TAMINEN	KAUPPA	MAJOITUS JA RAVIT- SEMIS- TOIMINTA	KULJETUS TIETOLII- KENNE VA- RASTOINTI	MUUT PALVELUT	TUNTE- MATON	HENKILÖ- KUNNAN MÄÄRÄ
KOKO MAA	264	264	13	56	40	48	25	32	44	6	1578
ALLE 2 TAI TUNTEM.	56	56	1	7	8	13	2	14	11	-	72
2 - 4 HENKILÖÄ	80	80	3	13	9	18	12	8	17	-	261
5 - 9 HENKILÖÄ	67	67	1	21	17	9	10	4	5	-	469
10 - 19 HENKILÖÄ	26	26	-	8	1	6	-	6	5	-	354
20 TAI YLI HENKILÖÄ	13	13	-	7	3	-	1	-	2	-	422
EI TIETOA	22	22	8	-	2	2	-	-	4	6	-
%- VUODESTA 1999	22	22	-19	2	100	92	56	-	-2	-25	15
UUSIMAA	50	50	-	6	7	11	2	5	18	1	348
ALLE 2 TAI TUNTEM.	11	11	-	-	1	2	-	3	5	-	14
2 - 4 HENKILÖÄ	12	12	-	1	2	3	-	1	5	-	35
5 - 9 HENKILÖÄ	12	12	-	1	3	3	2	1	2	-	85
10 - 19 HENKILÖÄ	8	8	-	2	1	2	-	-	3	-	120
20 TAI YLI HENKILÖÄ	3	3	-	2	-	-	-	-	1	-	94
EI TIETOA	4	4	-	-	-	1	-	-	2	1	-
%- VUODESTA 1999	52	52	-	20	40	57	-	150	80	-50	7
ITÄ-UUSIMAA	3	3	-	-	1	1	1	-	-	-	14
ALLE 2 TAI TUNTEM.	1	1	-	-	1	-	-	-	-	-	1
2 - 4 HENKILÖÄ	1	1	-	-	-	-	1	-	-	-	4
5 - 9 HENKILÖÄ	1	1	-	-	-	1	-	-	-	-	8
%- VUODESTA 1999	200	200	-	-100	-	-	-	-	-	-	-79
VARSINAIS-SUOMI	19	19	1	3	2	2	1	4	6	-	90
ALLE 2 TAI TUNTEM.	3	3	-	-	-	1	1	1	-	-	4
2 - 4 HENKILÖÄ	6	6	-	1	1	-	-	1	3	-	22
5 - 9 HENKILÖÄ	6	6	-	1	1	1	-	1	2	-	41
10 - 19 HENKILÖÄ	2	2	-	1	-	-	-	1	-	-	23
EI TIETOA	2	2	1	-	-	-	-	-	1	-	-
%- VUODESTA 1999	36	36	-67	50	100	100	-	100	50	-	-19
SATAKUNTA	15	15	1	3	5	1	2	2	1	-	129
ALLE 2 TAI TUNTEM.	4	4	-	1	-	1	-	2	-	-	6
2 - 4 HENKILÖÄ	2	2	-	-	-	-	-	-	1	-	6
5 - 9 HENKILÖÄ	5	5	-	-	3	-	2	-	-	-	37
10 - 19 HENKILÖÄ	1	1	-	1	-	-	-	-	-	-	15
20 TAI YLI HENKILÖÄ	2	2	-	1	1	-	-	-	-	-	65
EI TIETOA	1	1	1	-	-	-	-	-	-	-	-
%- VUODESTA 1999	-6	-6	-	-25	400	-	-	-67	-50	-	85
KANTA-HÄME	8	8	-	1	-	2	3	-	1	1	25
ALLE 2 TAI TUNTEM.	2	2	-	1	-	-	-	-	1	-	3
2 - 4 HENKILÖÄ	4	4	-	-	-	1	3	-	-	-	12
5 - 9 HENKILÖÄ	1	1	-	-	-	1	-	-	-	-	11
10 - 19 HENKILÖÄ	1	1	-	-	-	-	-	-	-	-	-
EI TIETOA	1	1	-	-	-	-	-	-	-	1	-
%- VUODESTA 1999	60	60	-	-	-	-	-	-100	-50	-	38
PIRKANMAA	25	25	-	7	4	3	-	5	5	1	188
ALLE 2 TAI TUNTEM.	2	2	-	-	1	-	-	1	-	-	2
2 - 4 HENKILÖÄ	11	11	-	1	1	3	-	2	4	-	36
5 - 9 HENKILÖÄ	7	7	-	4	2	-	-	1	-	-	41
10 - 19 HENKILÖÄ	2	2	-	1	-	-	-	1	-	-	35
20 TAI YLI HENKILÖÄ	2	2	-	1	-	-	-	-	1	-	74
EI TIETOA	1	1	-	-	-	-	-	-	-	1	-
%- VUODESTA 1999	-4	-4	-	-22	100	-	-100	-17	150	-	39
PÄIJÄT-HÄME	14	14	1	3	4	2	-	2	2	-	47
ALLE 2 TAI TUNTEM.	3	3	-	-	-	1	-	2	-	-	3
2 - 4 HENKILÖÄ	6	6	-	1	3	-	-	-	2	-	19
5 - 9 HENKILÖÄ	4	4	-	2	1	1	-	-	-	-	25
EI TIETOA	1	1	1	-	-	-	-	-	-	-	-
%- VUODESTA 1999	-30	-30	-	-63	33	-	-	-33	-	-100	-65
KYMENLAAKSO	6	6	-	1	-	-	2	1	2	-	25
ALLE 2 TAI TUNTEM.	2	2	-	1	-	-	-	1	-	-	2
2 - 4 HENKILÖÄ	2	2	-	-	-	-	-	-	2	-	6
5 - 9 HENKILÖÄ	2	2	-	-	-	-	2	-	-	-	16
%- VUODESTA 1999	-	-	-	-67	-	-	100	-	-	-	5
ETELÄ-KARJALA	9	9	1	1	2	1	2	2	-	-	80
ALLE 2 TAI TUNTEM.	1	1	-	-	-	1	-	-	-	-	1
2 - 4 HENKILÖÄ	1	1	-	-	-	-	1	-	-	-	4
5 - 9 HENKILÖÄ	4	4	-	-	2	-	1	1	-	-	29
10 - 19 HENKILÖÄ	1	1	-	-	-	-	-	1	-	-	13
20 TAI YLI HENKILÖÄ	1	1	-	1	-	-	-	-	-	-	33
EI TIETOA	1	1	1	-	-	-	-	-	-	-	-
%- VUODESTA 1999	13	13	-	-67	-	-	-	100	-100	-	84
ETELÄ-SAVO	13	13	1	3	3	1	5	-	-	-	64
ALLE 2 TAI TUNTEM.	2	2	-	-	1	-	1	-	-	-	2
2 - 4 HENKILÖÄ	5	5	1	-	-	1	3	-	-	-	20
5 - 9 HENKILÖÄ	6	6	-	3	2	-	1	-	-	-	43
%- VUODESTA 1999	225	225	-	50	-	-	-	-	-100	-	152

27.3.2001 2

11. VIREILLE PANNUT YRITYSSANEERAUKSET MAAKUNNITTAIN TOIMIALAN JA HENKILÖKUNNAN MÄÄRÄN MUKAAN
TAMMI - JOULUKUU 2000

MAAKUNTA JA HENKILÖKUNNAN MÄÄRÄ	YRITYS- SANEER- RAUKSIA KAIK- KIAAN	YRITYKSET YHTEEN- SÄ	MAA- METSÄ- KALA- TALOUS	TEOLLI- SUUS, KAIIVOS TOIM. ENERGIA HUOLTO	RAKEN- TAMINEN	KAUPPA	MAJOITUS JA RAVIT- SEMIS- TOIMINTA	KULJETUS TIETOLII- KENNE VA- RASTOINTI	MUUT PALVELUT	TUNTE- MATON	HENKILÖ- KUNNAN MÄÄRÄ
POHJOIS-SAVO	16	16	1	1	1	6	-	4	3	-	80
ALLE 2 TAI TUNTEM.	6	6	1	-	1	-	-	2	2	-	9
2 - 4 HENKILÖÄ	5	5	-	-	-	3	-	2	-	-	13
5 - 9 HENKILÖÄ	2	2	-	-	-	2	-	-	-	-	16
10 - 19 HENKILÖÄ	3	3	-	1	-	1	-	-	1	-	41
*- VUODESTA 1999	-11	-11	-50	-50	-	200	-	-	-50	-100	27
POHJOIS-KARJALA	10	10	1	5	-	3	-	-	1	-	81
ALLE 2 TAI TUNTEM.	2	2	-	-	-	2	-	-	-	-	3
2 - 4 HENKILÖÄ	1	1	-	1	-	1	-	-	-	-	4
5 - 9 HENKILÖÄ	3	3	-	2	-	-	-	-	1	-	16
10 - 19 HENKILÖÄ	2	2	-	1	-	1	-	-	-	-	26
20 TAI YLI HENKILÖÄ	1	1	-	1	-	-	-	-	-	-	31
EI TIETOA	1	1	1	-	-	-	-	-	-	-	-
*- VUODESTA 1999	-9	-9	-	150	-100	50	-100	-	-	-100	17
KESKI-SUOMI	23	23	3	6	5	4	-	3	2	-	119
ALLE 2 TAI TUNTEM.	7	7	-	1	2	1	-	1	2	-	10
2 - 4 HENKILÖÄ	5	5	1	2	-	2	-	-	-	-	15
5 - 9 HENKILÖÄ	5	5	1	2	2	-	-	-	-	-	31
10 - 19 HENKILÖÄ	3	3	-	1	-	-	-	2	-	-	39
20 TAI YLI HENKILÖÄ	1	1	-	-	1	-	-	-	-	-	24
EI TIETOA	2	2	1	-	-	1	-	-	-	-	-
*- VUODESTA 1999	130	130	200	100	400	-	-100	200	-33	-	45
ETELÄ-POHJANMAA	9	9	1	6	-	1	-	-	1	-	36
ALLE 2 TAI TUNTEM.	1	1	-	1	-	-	-	-	-	-	1
2 - 4 HENKILÖÄ	4	4	-	3	-	1	-	-	-	-	16
5 - 9 HENKILÖÄ	2	2	-	2	-	-	-	-	-	-	19
EI TIETOA	2	2	1	-	-	-	-	-	1	-	-
*- VUODESTA 1999	50	50	-	500	-	-	-100	-100	-	-	46
POHJANMAA	5	5	-	-	-	3	2	-	-	-	15
ALLE 2 TAI TUNTEM.	1	1	-	-	-	1	-	-	-	-	1
2 - 4 HENKILÖÄ	3	3	-	-	-	2	1	-	-	-	8
5 - 9 HENKILÖÄ	1	1	-	-	-	-	1	-	-	-	6
*- VUODESTA 1999	-	-	-100	-	-	50	-	-100	-	-	4
KESKI-POHJANMAA	4	4	1	2	-	1	-	-	-	-	39
5 - 9 HENKILÖÄ	2	2	-	1	-	1	-	-	-	-	15
20 TAI YLI HENKILÖÄ	1	1	-	1	-	-	-	-	-	-	24
EI TIETOA	1	1	1	-	-	-	-	-	-	-	-
*- VUODESTA 1999	33	33	-	-	-	-	-	-	-	-	231
POHJOIS-POHJANMAA	17	17	-	4	2	2	4	3	1	1	120
ALLE 2 TAI TUNTEM.	5	5	-	1	-	2	-	1	1	-	7
2 - 4 HENKILÖÄ	6	6	-	1	-	-	3	2	-	-	22
5 - 9 HENKILÖÄ	2	2	-	2	-	-	-	-	-	-	16
20 TAI YLI HENKILÖÄ	2	2	-	-	1	-	1	-	-	-	75
EI TIETOA	2	2	-	-	1	-	-	-	-	1	-
*- VUODESTA 1999	21	21	-100	-20	100	100	-	50	-75	-	53
KAINUU	5	5	1	1	-	2	1	-	-	-	34
2 - 4 HENKILÖÄ	2	2	1	-	-	1	-	-	-	-	7
5 - 9 HENKILÖÄ	2	2	-	1	-	-	1	-	-	-	17
10 - 19 HENKILÖÄ	1	1	-	-	-	1	-	-	-	-	10
*- VUODESTA 1999	25	25	-	-	-	-	-	-	-100	-100	111
LAPPI	13	13	-	3	4	2	-	1	1	2	44
ALLE 2 TAI TUNTEM.	3	3	-	1	1	1	-	-	-	-	3
2 - 4 HENKILÖÄ	4	4	-	2	1	1	-	-	-	-	12
5 - 9 HENKILÖÄ	1	1	-	-	1	-	-	-	-	-	7
10 - 19 HENKILÖÄ	2	2	-	-	-	-	-	1	1	-	22
EI TIETOA	3	3	-	-	1	-	-	-	-	2	-
*- VUODESTA 1999	18	18	-100	200	100	100	-100	-	-	100	15
*- VUODESTA 1999	-100	-100	-	-	-	-100	-	-100	-	-	-100

15. VUONNA 2000 VAHVISTETTUIJEN YRITYSSANEERAUSOHJELMIEN
KÄSITTELYAIKA SEKA VARAT JA VELAT KÄRÄJÄOIKEUKSITTAIN

KÄRÄJÄOIKEUS	VAHVISTETUT MAKSU- OHJELMAT YHTEENSÄ	LOPPUUNKÄSITELLYN ASIAN IKÄ KUUKAUSINA								KESKI- MÄÄRIN KK.	VARAT YHTEENSÄ MILJ. MARKKAA	VELAT YHTEENSÄ MILJ. MARKKAA	MAKSETTAVAKSI MÄÄRÄTTY MILJ. MARKKAA
		-5,9	6-7	8-9	10-11	12-13	14-15	16-17	18-				
YHTEENSÄ	93	4	9	27	22	20	5	2	4	10,9	172	340	161
Espoo - Esbo	2	-	-	2	-	-	-	-	-	8,9	1	2	-
Helsinki - Helsingfors	3	-	-	1	1	1	-	-	-	10,6	22	38	25
Joensuu	6	2	2	1	-	1	-	-	-	7,6	18	49	17
Jyväskylä	5	-	-	2	2	-	-	-	1	11,5	7	10	6
Kotka	1	-	-	-	-	-	-	-	1	16,6	2	5	2
Kuopio	3	-	-	1	1	1	-	-	-	10,7	3	11	3
Lahti - Lahtis	16	1	6	3	2	4	-	-	-	9,1	45	59	38
Lappeenranta - Villmanstrand	6	-	-	4	2	-	-	-	-	10,0	8	11	8
Mikkeli - S:t Michel	2	-	-	1	-	1	-	-	-	10,8	3	5	2
Oulu - Uleåborg	7	-	1	1	2	1	1	-	1	12,7	3	8	6
Pori - Björneborg	4	-	-	1	2	-	1	-	-	11,4	11	9	7
Rovaniemi	8	1	-	-	1	4	2	-	-	11,6	18	40	18
Seinäjoki	2	-	-	1	1	-	-	-	-	9,9	1	2	1
Tampere - Tammerfors	14	-	-	3	6	5	-	-	-	11,5	7	23	10
Turku - Åbo	8	-	-	4	-	2	-	-	2	12,7	19	53	16
Vaasa - Vasa	3	-	-	1	2	-	-	-	-	10,3	2	7	2
Vantaa - Vanda	3	-	-	1	-	-	1	-	1	14,7	3	7	2

16. YKSITYISHENKILÖIDEN VELKAJÄRJESTELYASIAT ASIAN LAADUN MUKAAN
 8.2.1993 - 31.12.2000

25.3.2001

1

	ASIAT YRTEEN- SÄ	VELKAJÄR- JESTELY- HAKEMUS	MAKSU- OHJELMAN MUUTTA- MINEN	VELKAJÄR- JESTELYN RAUKEA- MINEN	TAKAUS- JA VAKUUS- VASTUUN JÄRJESTELY	MUU VELKAJÄR- JESTELY- ASIA
8.2-31.12.1993	10453	10291	82	7	52	21
HEL-MAA 93	1209	1195	2	2	10	-
HELMIKUU	359	355	-	-	4	-
MAALISKUU	850	840	2	2	6	-
2.NELJ 93	2869	2849	2	-	18	-
HUHTIKUU	891	891	-	-	-	-
TOUKOKUU	895	887	-	-	8	-
KESÄKUU	1083	1071	2	-	10	-
3.NELJ 93	2777	2742	15	2	18	-
HEINÄKUU	912	904	3	-	5	-
ELOKUU	832	822	2	1	7	-
SYYSKU	1033	1016	10	1	6	-
4.NELJ 93	3598	3505	63	3	6	21
LOKAKUU	1088	1066	16	2	4	-
MARRASKUU	1315	1291	22	-	2	-
JOULUKUU	1195	1148	25	1	-	21
1994	15730	13882	1377	101	27	343
1.NELJ 94	3963	3696	160	10	10	87
TAMMIKU	1113	1055	26	2	3	27
HELMIKUU	1243	1138	68	5	4	28
MAALISKUU	1607	1503	66	3	3	32
2.NELJ 94	4264	3931	239	10	4	80
HUHTIKUU	1292	1208	54	3	1	26
TOUKOKUU	1501	1391	81	-	1	28
KESÄKUU	1471	1332	104	7	2	26
3.NELJ 94	3271	2856	314	30	8	63
HEINÄKUU	904	789	84	8	4	19
ELOKUU	1050	902	111	9	2	26
SYYSKU	1317	1165	119	13	2	18
4.NELJ 94	4232	3399	664	51	5	113
LOKAKUU	1277	1072	151	24	2	28
MARRASKUU	1533	1234	246	14	3	36
JOULUKUU	1422	1093	267	13	-	49
1995	18517	14003	3841	379	20	274
1.NELJ 95	4967	3816	947	92	8	104
TAMMIKU	1599	1151	371	32	3	42
HELMIKUU	1543	1188	298	27	3	27
MAALISKUU	1825	1477	278	33	2	35
2.NELJ 95	4642	3741	758	71	7	65
HUHTIKUU	1435	1180	201	25	-	29
TOUKOKUU	1540	1205	285	28	4	18
KESÄKUU	1667	1356	272	18	3	18
3.NELJ 95	3868	2885	829	106	3	45
HEINÄKUU	1016	746	228	32	-	10
ELOKUU	1273	966	256	32	-	19
SYYSKU	1579	1173	345	42	3	16
4.NELJ 95	5040	3561	1307	110	2	60
LOKAKUU	1702	1205	429	50	-	18
MARRASKUU	1887	1327	501	33	2	24
JOULUKUU	1451	1029	377	27	-	18
1996	17635	11905	4842	786	13	89
1.NELJ 96	4889	3518	1192	156	4	19
TAMMIKU	1563	1089	414	53	-	7
HELMIKUU	1658	1196	407	45	3	7
MAALISKUU	1668	1233	371	58	1	5
2.NELJ 96	4663	3407	1082	151	3	20
HUHTIKUU	1546	1104	374	58	1	9
TOUKOKUU	1625	1189	380	51	1	4
KESÄKUU	1492	1114	328	42	1	7
3.NELJ 96	3604	2267	1076	227	4	30
HEINÄKUU	1017	661	285	63	-	8
ELOKUU	1169	724	365	70	1	9
SYYSKU	1418	882	426	94	3	13
4.NELJ 96	4479	2713	1492	252	2	20
LOKAKUU	1671	982	571	106	1	11
MARRASKUU	1562	908	556	91	1	6
JOULUKUU	1246	823	365	55	-	3
1997	8767	5250	2752	707	1	57
1.NELJ 97	2656	1573	905	162	-	16
TAMMIKU	1194	732	408	48	-	6
HELMIKUU	820	449	304	60	-	7
MAALISKUU	642	392	193	54	-	3
2.NELJ 97	2196	1440	599	143	1	13
HUHTIKUU	748	486	206	48	-	8
TOUKOKUU	677	450	180	46	-	1
KESÄKUU	771	504	213	49	1	4

16. YKSITYISHENKILÖIDEN VELKAJÄRJESTELYASIAKAS LAADUN MUKAAN
 8.2.1993 - 31.12.2000

	ASIAKAS YHTEEN- SÄ	VELKAJÄR- JESTELY- HAKEMUS	MAKSU- OHJELMAN MUUTTA- MINEN	VELKAJÄR- JESTELYN RAUKEA- MINEN	TAKAUS- JA VAKUUS- VASTUUN JÄRJESTELY	MUU VELKAJÄR- JESTELY- ASIA
3.NELJ 97	1890	993	628	254	-	15
HEINÄKUU	496	256	162	73	-	5
ELOKUU	625	314	242	65	-	4
SYYSKUU	769	423	224	116	-	6
4.NELJ 97	2025	1244	620	148	-	13
LOKAKUU	735	421	247	62	-	5
MARRASKUU	675	419	192	59	-	5
JOULUKUU	615	404	181	27	-	3
1998	7048	4208	2015	775	3	47
1.NELJ 98	1911	1106	570	219	1	15
TAMMIKUU	556	306	174	72	-	4
HELMIKUU	641	387	187	64	-	3
MAALISKUU	714	413	209	83	1	8
2.NELJ 98	1839	1162	495	173	-	9
HUHTIKUU	610	399	144	65	-	2
TOUKOKUU	593	387	163	41	-	2
KESÄKUU	636	376	188	67	-	5
3.NELJ 98	1477	864	439	163	1	10
HEINÄKUU	434	225	152	55	-	2
ELOKUU	462	263	138	58	-	3
SYYSKUU	581	376	149	50	1	5
4.NELJ 98	1821	1076	511	220	1	13
LOKAKUU	608	358	176	66	1	7
MARRASKUU	610	362	169	78	-	1
JOULUKUU	603	356	166	76	-	5
1999	6164	3699	1659	746	3	57
1.NELJ 99	1634	990	421	200	-	23
TAMMIKUU	410	239	111	58	-	2
HELMIKUU	558	317	148	82	-	11
MAALISKUU	666	434	162	60	-	10
2.NELJ 99	1763	1077	442	234	1	9
HUHTIKUU	570	359	146	61	-	4
TOUKOKUU	578	350	136	88	-	4
KESÄKUU	615	368	160	85	1	1
3.NELJ 99	1332	716	414	187	2	13
HEINÄKUU	402	196	133	67	1	5
ELOKUU	379	204	130	42	1	2
SYYSKUU	551	316	151	78	-	6
4.NELJ 99	1435	916	382	125	-	12
LOKAKUU	467	300	124	39	-	4
MARRASKUU	505	305	147	47	-	6
JOULUKUU	463	311	111	39	-	2
2000	5353	3326	1438	525	1	63
1.NELJ 00	1384	877	350	134	-	23
TAMMIKUU	370	215	101	48	-	6
HELMIKUU	498	327	126	39	-	6
MAALISKUU	516	335	123	47	-	11
2.NELJ 00	1372	914	345	104	1	8
HUHTIKUU	388	259	94	31	1	3
TOUKOKUU	532	344	140	46	-	2
KESÄKUU	452	311	111	27	-	3
3.NELJ 00	1253	719	373	150	-	11
HEINÄKUU	337	157	116	61	-	3
ELOKUU	471	293	133	43	-	2
SYYSKUU	445	269	124	46	-	6
4.NELJ 00	1344	816	370	137	-	21
LOKAKUU	484	287	143	50	-	4
MARRASKUU	453	274	115	55	-	9
JOULUKUU	407	255	112	32	-	8

17. YKSITYISHENKILÖIDEN VELKAJÄRJESTELYASIAT KÄRÄJÄOIKEUDEN JA ASIAN LAADUN MUKAAN TAMMI - JOULUKUUSSA 2000

25.3.2001

1

	ASIAT YHTEEN- SÄ	VELKAJÄR- JESTELY- HAKEMUS	MAKSU- OHJELMAN MUUTTA- MINEN	VELKAJÄR- JESTELYN RAUKEA- MINEN	TAKAUS- JA VAKUUS- VASTUUN JÄRJESTELY	MUU VELKAJÄR- JESTELY- ASIA
Käräjäoikeus						
YHTEENSÄ	5353	3326	1438	525	1	63
Alavus	62	47	14	1	-	-
Espoo - Esbo	91	57	22	11	1	-
Forssa	35	23	10	2	-	-
Haapajärvi	62	45	11	5	-	1
Heinola	34	18	12	4	-	-
Helsinki - Helsingfors	339	232	78	28	-	1
Hyvinkää - Hyvinge	102	71	16	15	-	-
Hämeenlinna - Tavastehus	49	30	14	4	-	1
Iisalmi - Idensalmi	71	53	12	5	-	1
Ikaalinen - Ikaalis	61	35	23	2	-	1
Imatra	35	24	5	6	-	-
Joensuu	191	111	41	37	-	2
Jyväskylä	169	98	49	15	-	7
Jämsä	13	6	6	1	-	-
Kajaani - Kajana	65	40	20	4	-	1
Kauhajoki	36	28	5	3	-	-
Kauhava	42	30	12	-	-	-
Kemijärvi	19	8	6	5	-	-
Kemi	39	26	6	6	-	1
Kokemäki - Kumo	38	26	9	1	-	2
Kokkola - Karleby	85	66	11	8	-	-
Kotka	70	47	13	10	-	-
Kouvola	168	120	28	19	-	1
Kuopio	176	102	54	20	-	-
Kuusamo	44	24	16	4	-	-
Kyrönmaa - Kyröland	35	15	18	1	-	1
Lahti - Lahtis	234	157	51	26	-	-
Lappi - Lappland	56	25	19	12	-	-
Lappeenranta - Villmanstrand	85	57	22	5	-	1
Lapua - Lappo	27	16	7	3	-	1
Lohja - Lojo	112	73	30	8	-	1
Loimaa	59	35	19	2	-	3
Loviisa - Lovisa	13	11	1	-	-	1
Mikkeli - S:t Michel	48	27	17	2	-	2
Mustasaari - Korsholm	66	40	20	4	-	2
Nilsia	49	29	12	6	-	2
Nurmes	60	34	19	6	-	1
Orimattila	47	25	15	7	-	-
Oulu - Uleåborg	275	153	91	30	-	1
Parainen - Pargas	9	4	5	-	-	-
Pieksämäki	47	32	12	3	-	-
Pietarsaari - Jakobstad	34	23	5	5	-	1
Porri - Björneborg	83	49	27	7	-	-
Porvoo - Borgå	20	12	7	1	-	-
Raahe - Brahestad	33	22	8	3	-	-
Raasepori - Raseborg	84	42	28	13	-	1
Rauma - Raumo	64	44	16	4	-	-
Riihimäki	70	49	14	7	-	-
Rovaniemi	172	105	46	20	-	1
Salo	64	36	17	11	-	-
Savonlinna - Nyslott	35	29	3	3	-	-
Seinäjoki	68	48	16	2	-	2
Tampere - Tammerfors	299	198	51	33	-	17
Toijala	40	26	11	2	-	1
Tornio - Torneå	59	34	12	12	-	1
Turku - Åbo	212	102	98	12	-	-
Turunseutu - Åbonejden	96	38	48	10	-	-
Tuusula - Tusby	124	75	42	7	-	-
Vaasa - Vasa	41	30	6	5	-	-
Vakka-Suomi	66	41	19	6	-	-
Vammala	43	24	17	1	-	1
Vantaa - Vanda	154	93	42	19	-	-
Varkaus	53	35	12	5	-	1
Ylivieska	32	17	11	4	-	-
Åänekoski	81	47	30	2	-	2
Ahvenanmaa - Åland	8	7	1	-	-	-

18. YKSITYISHENKILÖIDEN VELKAJÄRJESTELYASIAT VELALLISEN KOTIMAAKUNNAN JA ASIAN LAADUN MUKAAN TAMMI - JOULUKUUSSA 2000

25.3.2001

1

	ASIAT YHTEEN- SÄ	VELKAJÄR- JESTELY- HAKEMUS	MAKSU- OHJELMAN MUUTTA- MINEN	VELKAJÄR- JESTELYN RAUKEA- MINEN	TAKAUS- JA VAKUUS- VASTUUN JÄRJESTELY	MUU VELKAJÄR- JESTELY- ASIA
Maakunta						
YHTEENSÄ	5353	3326	1438	525	1	63
Uusimaa	1055	658	287	106	1	3
Itä-uusimaa	33	19	10	3	-	1
Varsinais-Suomi	496	255	203	35	-	3
Satakunta	226	143	66	15	-	2
Kanta-Häme	149	100	34	15	-	-
Pirkanmaa	416	266	97	34	-	19
Päijät-Häme	274	182	62	30	-	-
Kymenlaakso	240	171	41	27	-	1
Etelä-Karjala	122	80	28	13	-	1
Etelä-Savo	133	91	31	9	-	2
Pohjois-Savo	345	221	84	36	-	4
Pohjois-Karjala	251	147	57	44	-	3
Keski-Suomi	249	150	77	16	-	6
Etelä-Pohjanmaa	234	168	55	8	-	3
Pohjanmaa	159	104	37	14	-	4
Keski-Pohjanmaa	82	66	10	6	-	-
Pohjois-Pohjanmaa	438	260	131	44	-	3
Kainuu	64	38	18	7	-	1
Lappi	332	198	84	49	-	1
Ahvenanmaa	8	7	1	-	-	-
Ei tietoa	47	2	25	14	-	6

25.3.2001 1

19. 2000 PÄÄTTYNEET YKSITYISHENKILÖIDEN VELKAJÄRJESTELYHAKEMUKSET KÄRÄJÄOIKEUKSITTAIN

	LOPPUUN KÄSITEL- TYJÄ HAKEMUK- SIA YHTEENSÄ	TUTKI- MATTIA JÄTET- TY	HYVÄK- SYTTY KOKO- NAAN TAI OSIT- TAIN	HYLÄTTY, SY EI EDEL- LY- TYK- SIÄ	ESTE	MUU SYY TAI EI TIETOA	RAUENNUT TAI JÄÄNYT SIL- LENSÄ	PERUU- TETTU	ASIA SIIR- RETTY	MAKSU- OHJELMA EHDOTUS HYLÄTTY	MAKSU- OHJELMA VAHVIS- TETTU
Käräjäoikeus YHTEENSÄ	3530	32	9	73	154	160	76	85	-	2	2939
Alavus	37	-	-	3	-	-	4	-	-	-	30
Espoo - Esbo	72	-	-	3	1	6	3	1	-	-	58
Forssa	18	-	-	-	1	1	-	1	-	-	15
Haapajarvi	30	-	-	-	1	-	2	-	-	-	27
Heinola	28	-	-	2	3	1	-	-	-	-	22
Helsinki - Helsingfors	233	6	-	13	23	1	7	6	-	-	177
Hyvinkää - Hyvinge	49	-	-	-	-	8	2	-	-	-	39
Hämeenlinna - Tavastehus	39	1	-	3	3	-	-	2	-	-	30
Iisalmi - Idensalmi	53	1	-	1	-	1	-	2	-	-	48
Ikaalinen - Ikaalis	41	-	1	-	-	-	-	-	-	-	40
Imatra	23	-	-	2	2	1	-	-	-	-	18
Joensuu	109	1	-	-	1	5	5	5	-	-	92
Jyväskylä	107	1	-	-	1	13	1	3	-	-	88
Jämsä	11	-	-	1	-	-	-	-	-	-	10
Kajaani - Kajana	38	-	-	-	-	-	4	-	-	-	34
Kauhajoki	34	-	-	2	-	3	-	-	-	-	29
Kauhava	37	-	-	2	-	-	-	-	-	-	35
Kemijärvi	10	-	-	2	-	-	-	-	-	-	8
Kemi	32	-	-	1	3	-	-	-	-	-	28
Kokemäki - Kumo	27	-	-	-	3	2	1	-	-	-	21
Kokkola - Karleby	62	-	-	-	-	4	-	1	-	-	57
Kotka	84	1	-	3	6	-	3	2	-	-	69
Kouvola	111	1	-	3	3	-	1	-	-	-	103
Kuopio	104	1	-	-	1	7	1	6	-	-	88
Kuusamo	21	-	-	-	-	-	-	1	-	-	20
Kyrmämaa - Kyroland	9	-	-	-	-	-	-	-	-	-	9
Lahti - Lahtis	191	1	-	1	19	1	3	5	-	-	161
Lappi - Lappland	27	-	-	1	-	-	1	1	-	-	24
Lappeenranta - Villmanstrand	59	4	-	-	-	14	-	-	-	-	41
Lapua - Lappo	17	1	-	-	-	1	1	2	-	-	12
Loija - Lojo	95	1	-	-	-	9	3	-	-	-	82
Loima	44	-	-	4	8	4	5	1	-	-	22
Loviisa - Lovisa	13	1	-	-	-	1	-	-	-	-	11
Mikkeli - S:t Michel	31	-	-	-	-	4	-	-	-	1	26
Mustasaari - Korsholm	36	-	-	-	2	-	1	5	-	-	28
Nilsia	29	-	-	-	1	-	-	1	-	-	27
Nurmes	38	-	-	-	-	1	-	1	-	-	36
Orimattila	25	-	-	1	1	-	1	-	-	-	22
Oulu - Uleåborg	214	-	1	-	2	13	2	7	-	-	189
Parainen - Pargas	5	-	-	-	-	-	1	-	-	-	4
Pieksämäki	31	-	-	1	-	1	2	-	-	-	27
Pietarsaari - Jakobstad	28	-	3	-	-	1	-	1	-	-	23
Pori - Björneborg	45	-	-	1	3	3	-	1	-	-	37
Porvoo - Borgå	20	1	-	-	2	-	-	2	-	-	15
Raahe - Brahestad	19	-	-	1	2	-	-	-	-	-	16
Raasepori - Raseborg	44	-	-	2	3	3	-	-	-	-	36
Rauma - Raumo	26	-	-	-	-	3	2	-	-	-	21
Riihimäki	50	-	-	-	-	-	-	4	-	-	46
Rovaniemi	110	-	-	3	4	2	2	4	-	-	95
Salo	43	-	-	2	5	-	-	2	-	-	34
Savonlinna - Nyslott	30	-	-	-	1	-	-	1	-	-	28
Seinäjoki	55	-	-	-	2	-	-	1	-	-	52
Tampere - Tammerfors	167	1	-	2	14	3	2	5	-	-	140
Toijala	33	-	-	-	1	1	-	2	-	-	29
Tornio - Torné	37	1	-	-	-	1	-	1	-	-	34
Turku - Åbo	108	-	-	5	15	3	1	2	-	-	82
Turunseutu - Åbonejden	47	2	-	1	3	15	3	-	-	1	22
Tuusula - Tusby	75	-	-	2	8	4	2	-	-	-	59
Vaasa - Vasa	23	2	-	-	-	1	-	-	-	-	20
Vakka-Suomi	34	-	-	-	-	1	-	2	-	-	31
Vammala	22	-	-	-	-	2	-	-	-	-	20
Vantaa - Vanda	96	1	3	3	2	4	2	1	-	-	80
Varkaus	34	-	-	1	2	-	-	-	-	-	31
Ylivieska	28	3	-	1	-	-	-	2	-	-	22
Äänekoski	76	-	-	-	-	11	8	-	-	-	57
Ahvenanmaa - Åland	6	-	1	-	2	-	-	1	-	-	2

25.3.2001 1

20. 2000 PÄÄTTYNEET YKSITYISHENKILÖIDEN VELKAJÄRJESTELYASIAT ASIAN LAADUN MUKAAN

	LOPPUUN KÄSITEL- TYJÄ ASIOITA YHTEENSÄ	TUTKI- MATTIA JÄTET- TY	HYVÄK- SYTTY KOKO- NAAN TAI OSIT- TAIN	HYLÄTTY, SY EI EDEL- LY- TYK- SIÄ	ESTE	MUU SYY TAI EI TIETOA	RAUENNUT TAI JÄÄNYT SIL- LENSÄ	PERUU- TETTU	ASIA SIIR- RETTY	MAKSU- OHJELMA EHDOTUS HYLÄTTY	MAKSU- OHJELMA VAHVIS- TETTU
Asian laatu											
Kaikkiaan	5561	43	1469	142	154	338	196	227	-	2	2990
Velkajärjestelyhakemus	3530	32	9	73	154	160	76	85	-	2	2939
Maksuohjelman muuttaminen	1465	6	1138	41	-	113	57	62	-	-	48
Velkajärjestelyn raukeaminen	516	2	290	26	-	59	59	80	-	-	-
Takaus- ja vakuusvastuun järj.	2	-	-	-	-	-	-	-	-	-	2
Muu velkajärjestelyasia	48	3	32	2	-	6	4	-	-	-	1

25.3.2001 1

21. YKSITTISHENKILÖIDEN VELKAJÄRJESTELYJEN VELAT KÄRÄJÄOIKEUKSITTAIN VUONNA 2000 VAHVISTETUISSA MAKSUOHJELMISSA

KÄRÄJÄOIKEUS	VELKAJÄRJESTELYT JOISTA VAHVISTETTU MAKSUOHJELMA	YHTEISHAKEMUKSEEN OSALLISTUMINEN				TAKAAJA	EI TIETOA	VELAT YHTEENSÄ MILJ. MARKKAA
		EI YHTEISHAKEMUSTA	AVIO-PARI	KANSSA-VELALLINEN				
Käräjäoikeus								
YHTEENSÄ	2939	2208	615	108	7	1	3311	
Alavus	30	16	6	8	-	-	44	
Espoo - Esbo	58	45	7	6	-	-	89	
Forssa	15	9	4	2	-	-	17	
Haapajärvi	27	16	6	5	-	-	28	
Heinola	22	22	-	-	-	-	33	
Helsinki - Helsingfors	177	158	15	4	-	-	182	
Hyvinkää - Hyvinge	39	37	2	-	-	-	46	
Hämeenlinna - Tavastehus	30	30	-	-	-	-	69	
Iisalmi - Idensalmi	48	27	18	-	-	-	25	
Ikaalinen - Ikaalis	40	27	9	2	2	-	52	
Imatra	18	16	2	-	-	-	10	
Joensuu	92	69	21	2	-	-	72	
Jyväskylä	88	70	18	-	-	-	98	
Jämsä	10	10	-	-	-	-	10	
Kajaani - Kajana	34	26	4	4	-	-	34	
Kauhajoki	29	18	6	5	-	-	23	
Kauhava	35	19	16	-	-	-	46	
Kemijärvi	8	4	4	-	-	-	16	
Kemi	28	17	11	-	-	-	33	
Kokemäki - Kumo	21	13	8	-	-	-	47	
Kokkola - Karleby	57	31	24	2	-	-	80	
Kotka	69	51	15	3	-	-	101	
Kouvola	103	84	16	3	-	-	66	
Kuopio	88	62	20	5	1	-	23	
Kuusamo	20	12	8	-	-	-	5	
Kyörmä - Kyroland	9	7	2	-	-	-	161	
Lahti - Lahtis	161	128	28	5	-	-	33	
Lappi - Lappland	24	13	10	1	-	-	29	
Lappeenranta - Villmanstrand	41	40	1	-	-	-	7	
Lapua - Lappo	12	5	6	1	-	-	67	
Lohja - Lojo	82	72	10	-	-	-	34	
Loimaa	22	18	4	-	-	-	8	
Loviisa - Lovisa	11	11	-	-	-	-	21	
Mikkeli - S:t Michel	26	26	-	-	-	-	26	
Mustasaari - Korsholm	28	14	6	8	-	-	16	
Nilsia	27	25	2	-	-	-	28	
Nurmes	36	22	10	4	-	-	34	
Orimattila	22	19	2	1	-	-	217	
Oulu - Uleåborg	189	124	58	7	-	-	1	
Parkainen - Pargas	4	2	2	-	-	-	67	
Pieksämäki	27	19	6	2	-	-	46	
Pietarsaari - Jakobstad	23	22	-	-	-	1	58	
Pori - Björneborg	37	26	10	1	-	-	26	
Porvoo - Borgå	15	13	2	-	-	-	8	
Raahe - Brahestad	16	11	5	-	-	-	57	
Raasepori - Raseborg	36	31	5	-	-	-	15	
Rauma - Raumo	21	15	6	-	-	-	25	
Riihimäki	46	30	13	2	1	-	89	
Rovaniemi	95	62	31	2	-	-	25	
Salo	34	24	8	2	-	-	45	
Savonlinna - Nyslott	28	18	8	1	1	-	58	
Seinäjoki	52	34	16	2	-	-	147	
Tampere - Tammerfors	140	111	27	2	-	-	14	
Toijala	29	19	9	1	-	-	32	
Tornio - Torneå	34	22	10	2	-	-	88	
Turku - Åbo	82	74	6	2	-	-	27	
Turunseutu - Åhønejden	22	13	8	-	1	-	84	
Tuusula - Tusby	59	51	6	2	-	-	35	
Vaasa - Vasa	20	10	8	2	-	-	13	
Vakka-Suomi	31	23	8	-	-	-	27	
Vammala	20	18	2	-	-	-	255	
Vantaa - Vanda	80	68	12	-	-	-	44	
Varkaus	31	21	4	5	1	-	21	
Ylivieska	22	14	8	-	-	-	62	
Äänekoski	57	41	14	2	-	-	2	
Ahvenanmaa - Åland	2	-	2	-	-	-		
Vahvistetut maksuohjelmat yhteensä	2939	2208	615	108	7	1	3311	
1 - 99 999 mk	345	285	50	9	1	-	22	
100 000 - 199 999 mk	431	350	66	12	-	-	63	
200 000 - 299 999 mk	301	239	54	7	1	-	74	
300 000 - 399 999 mk	248	167	72	9	-	-	86	
400 000 - 499 999 mk	213	152	53	8	-	-	95	
500 000 - 599 999 mk	189	139	45	5	-	-	104	
600 000 - 699 999 mk	143	93	44	6	-	-	93	
700 000 - 799 999 mk	124	90	28	5	1	-	92	
800 000 - 899 999 mk	95	68	24	3	-	-	81	
900 000 - 999 999 mk	82	56	22	4	-	-	78	
1,00 milj. - 1,24 milj	161	116	36	9	-	-	179	
1,25 milj. - 1,49 milj	123	95	24	4	-	-	169	
1,50 milj. - 1,74 milj	76	55	17	4	-	-	124	
1,75 milj. - 1,99 milj	41	32	9	-	-	-	76	
2,00 milj. - 2,99 milj	146	106	29	11	-	-	360	
3,00 milj. - 3,99 milj	74	49	21	4	-	-	256	
4,00 milj. - 4,99 milj	31	23	6	2	-	-	137	
5,00 milj. - 5,99 milj	26	22	2	2	-	-	144	
6,00 milj. - 6,99 milj	20	13	4	3	-	-	125	
7,00 milj. - 7,99 milj	11	10	1	-	-	-	81	
8,00 milj. - 8,99 milj	9	7	2	-	-	-	77	
9,00 milj. - 9,99 milj	11	9	2	-	-	-	104	
10,00 milj. - 19,99 milj	27	22	3	1	1	-	348	
20,00 milj. - 29,99 milj	5	5	-	-	-	-	126	
Yli 30 miljoonaa	3	2	1	-	-	-	216	
Ei tietoa veloista	3	2	-	-	-	1	-	

22. YKSITYISHENKILÖIDEN VELKAJÄRJESTELYJEN MAKSUOHJELMAT
JA KÄSITTELYAIKA KÄRÄJÄOIKEUKSITTAIN VUONNA 2000

KÄRÄJÄOIKEUDET	VELKAJÄRJES- TELYT JOISTA VAHVISTETTU MAKSUOHJELMA	KÄSITTELY- AIKA KUUKAUITTA	MAKSUOHJELMAN KESTO						EI AIKAA/ EI TIETOA
			0 - 4 VUOTTA	VIISI VUOTTA	6 - 9 VUOTTA	10 VUOTTA	11 - 15 VUOTTA		
YHTEENSÄ	2939	7,0	146	1954	543	83	116	97	
Alavus	30	5,3	1	26	-	-	3	-	
Esbo - Esbo	58	9,9	4	38	4	1	-	11	
Forsga	15	7,3	-	4	9	-	-	2	
Haapajärvi	27	10,3	2	18	2	2	3	-	
Heinola	22	6,8	4	16	-	2	-	-	
Helsinki - Helsingfors	177	8,4	8	160	7	1	1	-	
Hyvinkää - Hyvinge	39	6,8	-	39	-	-	-	-	
Hämeenlinna - Tavastehus	30	4,8	-	22	4	1	2	1	
Iisalmi - Idensalmi	48	9,3	1	23	12	3	9	-	
Ikaalinen - Ikaalis	40	5,5	4	30	2	2	-	2	
Imatra	18	5,3	-	16	-	-	2	-	
Joensuu	92	6,9	6	30	47	-	5	4	
Jyväskylä	88	9,5	3	76	3	3	3	-	
Jämsä	10	5,4	-	9	-	-	1	-	
Kajaani - Kajana	34	5,5	4	27	1	-	2	-	
Kauhajoki	29	6,1	2	15	9	-	2	-	
Kauhava	35	4,0	8	19	2	6	-	1	
Kemijärvi	8	9,8	1	3	-	2	2	-	
Kemi	28	11,9	1	12	11	-	4	-	
Kokemäki - Kumo	21	5,4	2	13	1	-	-	5	
Kokkola - Karleby	57	6,5	2	32	10	7	-	6	
Kotka	69	8,7	5	60	2	1	1	-	
Kouvola	103	6,9	-	93	3	6	1	-	
Kuopio	88	7,3	4	51	31	2	2	-	
Kuusamo	20	7,4	1	15	2	-	2	-	
Kyrönmaa - Kyroland	9	4,3	1	6	2	-	-	-	
Lahti - Lahtis	161	4,7	9	136	11	2	-	3	
Lappi - Lappland	24	9,1	2	2	13	-	7	-	
Lappeenranta - Villmanstrand	41	5,8	4	28	-	-	-	9	
Lapua - Lappo	12	8,0	-	9	1	2	-	-	
Lohja - Lojo	82	5,7	-	78	1	1	2	-	
Loimaa	22	11,3	1	6	8	2	-	5	
Lovisa	11	5,9	-	10	1	-	-	-	
Mikkeli - S:t Michel	26	7,2	1	14	10	1	-	-	
Mustasaari - Korsholm	28	3,9	2	17	2	-	5	-	
Mynämäki	31	6,0	1	30	-	-	-	-	
Nilsia	27	6,6	-	15	11	-	1	-	
Nurmes	36	4,9	5	19	9	1	2	-	
Orimattila	22	4,7	1	16	1	-	3	-	
Oulu - Uleåborg	189	7,3	10	73	91	3	9	3	
Parainen - Pargas	4	8,2	-	3	-	-	1	-	
Pieksämäki	27	5,9	2	23	2	-	-	-	
Pietarsaari - Jakobstad	23	4,8	-	19	-	1	-	3	
Pori - Björneborg	37	6,1	-	17	17	-	1	2	
Porvoo - Borgå	15	17,8	1	7	1	-	-	5	
Raahe - Brahestad	16	6,5	1	14	-	-	1	-	
Raasepori - Raseborg	36	6,6	1	19	12	1	-	3	
Rauma - Raumo	21	10,4	-	-	3	1	-	17	
Riihimäki	46	5,1	1	38	2	4	1	-	
Rovaniemi	95	7,5	6	36	35	2	11	5	
Salo	34	7,8	1	28	1	-	4	-	
Savonlinna - Nyslott	28	4,6	-	27	1	-	-	-	
Seinäjoki	52	4,8	3	43	1	3	2	-	
Tampere - Tammerfors	140	5,0	5	126	4	4	1	-	
Toijala	29	8,0	3	26	-	-	-	-	
Tornio - Torneå	34	7,5	1	12	12	-	6	3	
Turku - Åbo	82	6,5	5	21	52	3	1	-	
Turunseutu - Åbonejden	22	14,8	1	4	13	-	4	-	
Tuusula - Tusby	59	7,3	4	47	6	1	-	1	
Vaasa - Vasa	20	6,2	2	14	1	2	1	-	
Vammala	20	3,9	1	9	10	-	-	-	
Vantaa - Vanda	80	7,3	3	49	27	1	-	-	
Varkaus	31	5,5	1	10	17	2	1	-	
Ylivieska	22	10,4	-	12	1	2	3	4	
Äänekoski	57	11,2	4	44	3	2	3	1	
Ahvenanmaa - Åland	2	14,0	-	-	-	2	-	-	

SVT Suomen virallinen tilasto
Finlands officiella statistik
Official Statistics of Finland

Oikeus 2001:5
Rättsväsen
Justice

Lisätietoja:

Riitta Forsman (09) 1734 3240
Eeva Heinonen (09) 1734 3268
Kimmo Moisio (09) 1734 3239