

F11

26.8.80


ISSN 0015-2390

Tilastokatsauksia Statistiska översikter Bulletin of Statistics

1980

N:o 7

HELSINKI 1980



Tilastokeskus
Statistikcentralen
Central Statistical Office of Finland

Taulukot

A. Väestö

1. Väkiluku
2. Väestönmuutokset

B. Tuotanto

3. Tuotetilasto
4. Teollisuustuotannon volyyymi-indeksi (1975 = 100)
5. Asuntojen tuotanto
6. Talonrakennustoiminta

C. Kauppa

7. Kaupan myynti
8. Ulkomaankauppa

D. Raha- ja luottoliike

9. Suomen Pankki
10. Rahalaitosten ottolainaus yleisöltä
11. Rahalaitosten antolainaus yleisölle
12. Suomen Pankin avista myyntikurssit
13. Kotimainen clearingliike
14. Postisiirtoliike
15. Protestoidut vekselit ja tratat
16. Helsingin Arvopaperipörssi
17. Henkivakuutusyhtiöiden hankinta
18. Unitaksen osakeindeksi (1975 = 100)

E. Liikenne

19. Valtionrautatiet
20. Yöpymissien lukumäärät majoitusliikkeissä
21. Tieliikenneonnettomuudet
22. Moottoriajoneuvot
23. Ulkomainen merenkulku
24. Kauppalaivasto
25. Kotimaisten lentoyhtiöiden säännöllinen lentoliikenne
26. Posti- ja lennätinlaitos

F. Kansantalouden tilinpito

27. Bruttokansantuote toimialoittain
28. Kansantulo
29. Kulutusmenot
30. Investoinnit

G. Hinnat ja palkat

31. Rakennuskustannusindeksi (1973 = 100)
32. Pientalon rakennuskustannusindeksi (1973 = 100)
33. Tienrakennuskustannusindeksi (1972 = 100)
34. Kuluttajahintaindeksi (1977 = 100)
35. Kuluttajahintaindeksi (1977 = 100)
36. Elinkustannusindeksi (X 1951 = 100)
37. Kotimarkkinoiden perushintaindeksi (1975 = 100)
38. Teollisuuden tuottajahintaindeksi (1975 = 100)
39. Tuontihintaindeksi (1975 = 100)
40. Vientihintaindeksi (1975 = 100)
41. Tukkuhintaindeksi (1949 = 100)
42. Tuotannon hintaindeksi (1949 = 100)
43. Maatalouden hintaindeksi
44. Tuonnin hintaindeksi (cif, 1949 = 100)
45. Viennin hintaindeksi (fob, 1949 = 100)
46. Elintarvikkeiden vähittäiskauppahintoja
47. Työntekijäin keskiansioita
48. Ansiotasoindeksi (1964 = 100)
49. Palkansaajien ansiotasoindeksi (1975 = 100)

H. Työmarkkinat

50. Työnvälitys
51. Työtaistelut
52. Työllisyys
53. Työttömyys
54. Tehdyt työtunnit toimialoittain

(Jatkuu takakannessa)

Tabeller

A. Befolkning

1. Folkmängden
2. Befolkningsrörelsen

B. Produktion

3. Produktstatistik
4. Volymindex för industriproduktionen (1975 = 100)
5. Bostadsproduktionen
6. Husbyggnadsverksamhet

C. Handel

7. Handels försäljning
8. Utrikeshandeln

D. Penning- och kreditväsen

9. Finlands Bank
10. Penninginrättningarnas inlåning från allmänheten
11. Penninginrättningarnas utlåning till allmänheten
12. Finlands Banks avista försäljningskurser
13. Inhemsk clearingrörelse
14. Postgirorörelsen
15. Protesterade växlar och trattor
16. Helsingfors Fondbörs
17. Livförsäkringsbolagens nyanskaffning
18. Unitas aktieindex (1975 = 100)

E. Samfärdsel

19. Statsjärnvägarna
20. Antalet övernattningar på härbärgeringsställen
21. Vägtrafikolyckor
22. Motorfordon
23. Sjöfarten mellan Finland och utlandet
24. Handelsflottan
25. Inhemska flygbolags reguljära flygtrafik
26. Post- och telegrafverket

F. Nationalräkenskaper

27. Bruttonationalprodukt enligt näringsgrenar
28. Nationalinkomst
29. Konsumtionsutgifter
30. Investeringar

G. Priser och löner

31. Byggnadskostnadsindex (1973 = 100)
32. Byggnadskostnadsindex för småhus (1973 = 100)
33. Vägbyggnadskostnadsindex (1972 = 100)
34. Konsumentprisindex (1977 = 100)
35. Konsumentprisindex (1977 = 100)
36. Levnadskostnadsindex (X 1951 = 100)
37. Basprisindex för hemmarknadsvaror (1975 = 100)
38. Producentprisindex för industrin (1975 = 100)
39. Importprisindex (1975 = 100)
40. Exportprisindex (1975 = 100)
41. Partiprisindex (1949 = 100)
42. Produktionsprisindex (1949 = 100)
43. Prisindexar för lantbruket
44. Importprisindex (cif, 1949 = 100)
45. Exportprisindex (fob, 1949 = 100)
46. Detaljhandelspriser för livsmedel
47. De genomsnittliga förtjänsterna för arbetare
48. Förtjänstnivåindex (1964 = 100)
49. Löntagarnas förtjänstnivåindex (1975 = 100)

H. Arbetsmarknad

50. Arbetsförmedling
51. Arbetskonflikter
52. Sysselsättning
53. Arbetslöshet
54. Utförda arbetstimmar efter näringsgren

(Fortsättning på bakpärmen)

TILASTOKATSAUKSIA STATISTISKA ÖVERSIKTER

ISSN 0015—2390

N:o 7

BULLETIN OF STATISTICS

LV—1980

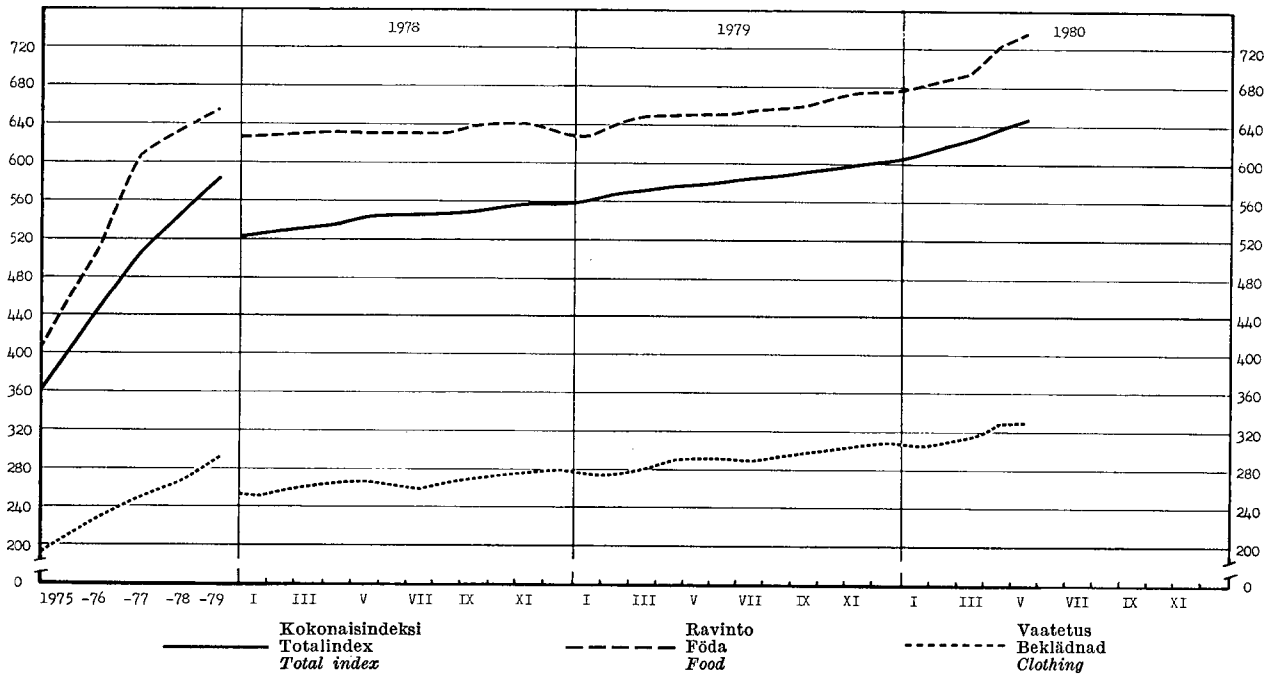
TILASTOKESKUS — STATISTIKCENTRALEN
CENTRAL STATISTICAL OFFICE OF FINLAND

Sisältö	Innehåll	Contents
	Sivu	Sid. Page
Tilastokuviaita	2 Diagram	2 Diagrams
<i>Taulukot</i>	<i>Tabeller</i>	<i>Tables</i>
Väestö	3 Befolkning	3 Population
Tuotanto	4 Produktion	4 Production
Kauppa	13 Handel	13 Commerce
Raha- ja luottoliike	18 Penning- och kreditväsen	18 Banking and credit
Liikenne	23 Samfärdsel	23 Transport
Kansantalouden tilinpito	27 Nationalräkenskaper	27 National accounts
Hinnat ja palkat	28 Priser och löner	28 Prices and wages
Työmarkkinat	48 Arbetsmarknad	48 Labour market
Valtion raha-asiat	50 Statsfinanser	50 State finances
Terveysolot	53 Hälsotillstånd	53 Health
Muu elinkeinotilasto	54 Övrig näringsstatistik	54 Other economic statistics
Rikollisuus	55 Brottslighet	55 Criminality
Suomen valtion uusinta tilastoa sarjoittain	56 Finska statens nyaste statistik enligt serier	56 Most recent Statistics of Finland by series, published by the State

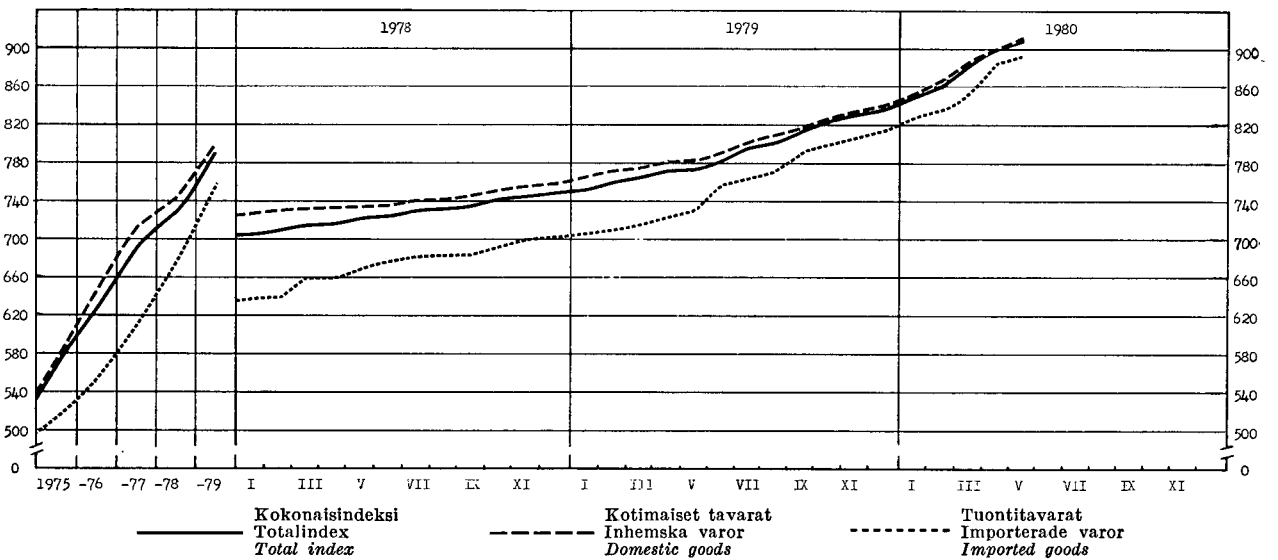
Käytetyt symbolit — Använda symboler — Explanation of symbols

Toisto — Repetition — <i>Repetition</i>	•
Ei mitään ilmoitettavaa — Intet finns att redovisa — <i>Magnitude nil</i>	—
Suure pienempi kuin puolet käytetystä yksiköstä — Storheten mindre än hälften av den använda enheten — <i>Magnitude less than half of unit employed</i>	} 0
Tietoa ei ole saatu — Uppgift ej tillgänglig — <i>Data not available</i>
Logisesti mahdoton esitettäväksi — Logiskt omöjlig uppgift — <i>Category not applicable</i>
Ennakkotieto — Preliminär uppgift — <i>Preliminary data</i>	*
Korjattu luku — Korrigerat tal — <i>Corrected figure</i>	◆
Miinus (epäselvissä tapauksissa) — Minus (i oklara fall) — <i>Minus (in confused cases)</i>	÷
Miehet — Män — <i>Men</i>	M
Naiset — Kvinnor — <i>Women</i>	N
Molemmat sukupuolet — Båda könen — <i>Both sexes</i>	Ms
Vaakasuora viiva, joka katkaisee aikasarjan, osoittaa, että viivan yläpuolella ja sen alapuolella olevat tiedot eivät ole täysin verrannollisia — En horisontal linje, som avskär en tidsserie, markerar att uppgifterna ovanför och nedanför linjen inte är fullt jämförliga — <i>A horizontal line, which breaks the time series, shows that the figures above and below the line are not fully comparable.</i>	

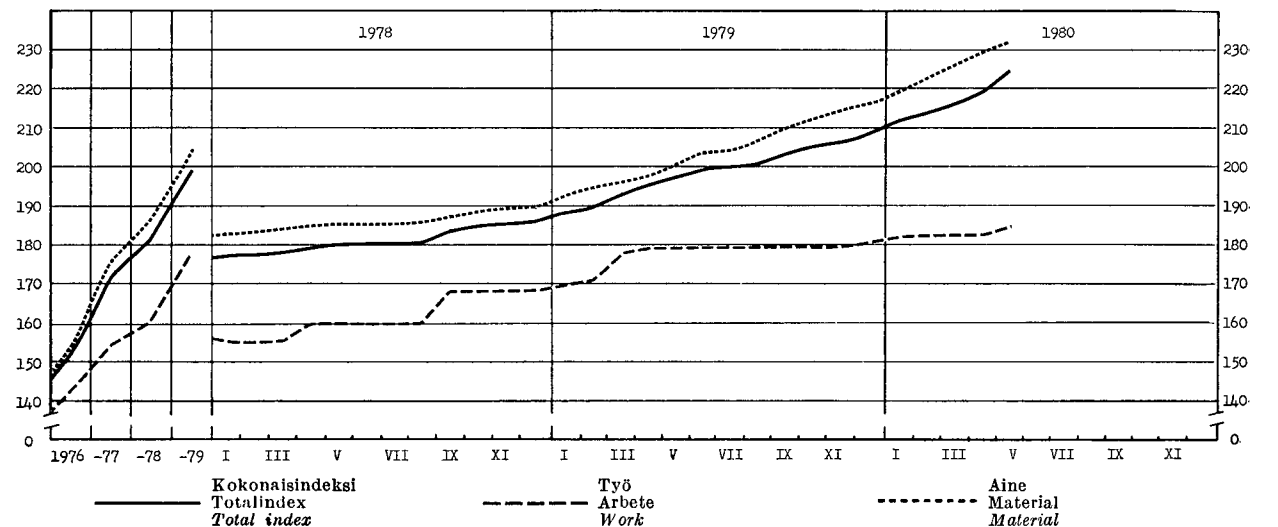
Elinkustannusindeksi — Levnaskostnadsindex — Cost of living index (1951 X = 100)
(Lähde: Taulukko 36 — Källa: Tabell 36)



Tukkuhintaindeksi — Partiprisindex — Wholesale price index (1949 = 100)
(Lähde: Taulukko 41 — Källa: Tabell 41)



Rakennuskustannusindeksi — Byggnadskostnadsindex — Building cost index (1973 = 100)
(Lähde: Taulukko 31 — Källa: Tabell 31)



1. Väkiluku — Folkmängden — Population

Maassa asuva väestö neljännesvuoden lopussa I riket bosatt befolkning vid utgången av kvartalet <i>Resident population at the end of the quarter</i>		Keski-väkiluku Medelfolk-mängden <i>Mean population</i>		Väkiluku vuoden vaihteessa — Folkmängd vid årsskiftet — Population at the turn of the year									
				Vuosi År <i>Year</i>	Maassa asuva väestö — I riket bosatt befolkning — Resident population								Henkikirjoi-tettu väestö Mantalsskriven befolkning <i>Population according to domicile registers 1. 1.</i>
					Yhteensä Summa <i>Total</i>		Kaupungit ¹⁾ Städer ¹⁾ <i>Urban communes</i>		Munt kunnat Övriga kommuner <i>Other communes</i>		15—64 vuotiaat år <i>years of age</i>		
					Ms	M	Ms	M	Ms	M	Ms	M	
1 000		1 000		1 000		1 000		1 000		1 000			
A 1	Vuosi År <i>Year</i>	A 2	A 3	A 4	A 5	A 6	A 7	A 8	A 9	A 10	A 11		
1977 IV	4 747	1960	4 430	1960/61	4 446	2 142	1 707	781	2 739	1 361	2 778	1 336	4 486
		1961	4 461	1961/62	4 476	2 158	1 748	802	2 728	1 356	2 824	1 361	4 516
*1978 I	4 749	1962	4 491	1962/63	4 507	2 174	1 791	823	2 716	1 351	2 872	1 387	4 546
II	4 752	1963	4 523	1963/64	4 540	2 191	1 908	881	2 632	1 310	2 916	1 411	4 580
III	4 755	1964	4 549	1964/65	4 558	2 200	1 966	909	2 592	1 291	2 945	1 428	4 611
IV	4 758												
		1965	4 564	1965/66	4 570	2 207	2 016	934	2 554	1 273	2 971	1 443	4 636
*1979 I	4 761	1966	4 581	1966/67	4 592	2 219	2 086	948	2 506	1 250	2 997	1 458	4 655
II	4 764	1967	4 606	1967/68	4 620	2 233	2 204	1 026	2 416	1 206	3 031	1 476	4 679
III	4 768	1968	4 626	1968/69	4 633	2 240	2 253	1 050	2 380	1 189	3 053	1 489	4 700
IV	4 771	1969	4 624	1969/70	4 614	2 230	2 308	1 077	2 307	1 153	3 049	1 489	4 706
*1980 I	4 773	1970	4 606	1970/71	4 598	2 220	2 340	1 092	2 258	1 128	3 052	1 490	4 711
		1971	4 612	1971/72	4 626	2 234	2 388	1 117	2 238	1 117	3 088	1 511	4 709
		1972	4 640	1972/73	4 653	2 249	2 558	1 202	2 095	1 047	3 119	1 530	4 715
		1973	4 666	1973/74	4 679	2 262	2 682	1 265	1 997	997	3 152	1 546	4 727
		1974	4 691	1974/75	4 702	2 274	2 733	1 290	1 969	984	3 167	1 559	4 728
		1975	4 711	1975/76	4 720	2 282	2 779	1 312	1 941	970	3 181	1 568	4 731
		1976	4 726	1976/77	4 731	2 286	2 792	1 318	1 939	968	3 190	1 574	4 738
		1977	4 739	1977/78	4 747	2 296	2 834	1 339	1 913	957	3 201	1 584	4 747
		1978	4 753	1978/79	4 758	2 301	2 841	1 342	1 917	959	3 213	1 594	4 758
		*1979	4 765	*1979/80	4 771	2 307	2 852	1 348	1 919	959	3 228	1 603	..

2. Väestönmuutokset — Befolkningsrörelsen — Vital statistics

Vuosi ja vuosineljännes År och kvartal <i>Year and quarter</i>	Solmittuja avioliittoja Vida par <i>Marriages</i>		Elävänä syntyneitä Levande födda <i>Live births</i>			Kuolleita Avlidna <i>Deaths</i>			Muuttaneita Flyttade <i>Migration</i>	
			Koko maa Hela riket <i>Total</i>		Kaupungit ¹⁾ Städer ¹⁾ <i>Urban communes</i>	Koko maa Hela riket <i>Total</i>		Kaupungit ¹⁾ Städer ¹⁾ <i>Urban communes</i>	Pohjois-maista Från Norden <i>From Nordic countries</i>	Pohjois-maihin Till Norden <i>To Nordic countries</i>
			‰ ²⁾		‰ ²⁾	‰ ²⁾		‰ ²⁾		
	A 12	A 13	A 14	A 15	A 16	A 17	A 18	A 19	A 20	A 21
1971	37 925	8,2	61 067	13,2	34 899	45 876	9,9	20 422	16 918	16 421
1972	35 467	7,6	58 864	12,7	35 695	43 958	9,5	21 207	16 097	11 124
1973	34 883	7,5	56 787	12,2	35 531	43 410	9,3	22 471	14 986	9 358
1974	34 533	7,4	62 472	13,3	39 501	44 674	9,5	23 111	1 117	10 566
1975	31 547	6,7	65 719	13,9	42 068	43 828	9,3	23 369	5 558	11 147
1976	32 004	6,8	66 846	14,1	42 688	44 786	9,5	24 077	5 315	15 772
1977	30 966	6,5	65 659	13,9	42 022	44 065	9,3	23 935	5 435	15 402
1978	29 760	6,3	63 983	13,5	40 255	43 692	9,2	24 017	5 121	12 817
*1979	29 324	6,2	63 475	13,3	39 907	43 737	9,2	24 101	7 886	13 928
*1978 I	5 036	4,3	15 775	13,5	10 000	11 226	9,6	6 213	1 213	3 089
II	7 972	6,7	16 959	14,3	10 683	10 857	9,2	5 910	1 278	2 555
III	9 720	8,1	16 215	13,5	10 181	10 558	8,8	5 793	1 615	3 723
IV	7 073	5,9	15 044	12,5	9 482	11 289	9,4	6 203	1 226	3 191
*1979 I	4 396	3,7	16 036	13,7	10 108	11 022	9,4	6 108	1 642	3 382
II	8 747	7,4	17 009	14,3	10 733	11 167	9,4	6 125	1 704	2 830
III	9 345	7,8	15 779	13,1	9 936	10 474	8,7	5 811	2 483	4 301
IV	6 836	5,7	14 651	12,2	9 130	11 074	9,2	6 057	2 057	3 415
*1980 I	4 491	3,9	16 125	13,6	10 117	12 596	10,6	6 940	1 983	3 582

Ks. huomautusosasto vuoden ensimmäisessä numerossa — Se notavdelningen i häfte 1 — See note section in the January issue.

¹⁾ Ml. kauppalat ennen vuotta 1977 — ²⁾ ‰:na keskiväkiluvusta.

¹⁾ Inkl. köpingarna före år 1977 — ²⁾ ‰:na av medelfolk-mängden.

Per 1 000 of mean population.

3. Tuotetilasto — Produktstatistik — Production statistics

SITC, Rev.2 N:o	1) 011		011.1		011.3		022.3		1) 022.4		023		024		025												
Vuosi ja kuukausi År och månad Year and month	Liha — Kött — Meat																										
	Yhteensä Summa Total		Siitä — Därav — Of which																								
			Nautaeliä Kött av nötkreatur Beef and veal				Sianliha Fläsk Pork				Meijereiden vast.ottama maito Av mejerier invägd mjölk Milk received by dairies				Maitojauhe Mjölkpulver Milk powder				Meijerivoi Mejerismör Dairy butter				Juusto Ost Cheese				Munat (markkinoidut) Ägg (mark- nadsförda) Eggs (marketed)
1 000 t		B 1				B 2				B 3				1 000 000 l		t		t		t		1 000 t					
		B 1		B 2		B 3		B 5		B 4		B 6		B 7		B 8											
1973	226,1		93,9				120,8				2 734		92 775		79 935		46 723		71,5								
1974	246,7		113,7				121,9				2 711		93 557		77 615		48 578		71,7								
1975	253,5		112,5				127,0				2 722		97 941		74 079		55 674		75,1								
1976	263,8		113,6				136,0				2 840		107 180		82 383		56 851		81,4								
1977	261,5		106,1				140,2				2 822		111 192		73 420		60 245		81,4								
*1978	274,2		106,0				154,4				2 841		110 413		72 516		66 319		72,8								
*1979	282,7		107,5				160,0				2 890		112 696		74 224		70 103		72,7								
	*1979	*1980	*1979	*1980	*1979	*1980	*1979	*1980	*1979	*1980	*1979	*1980	*1979	*1980	*1979	*1980	*1979	*1980									
I	23,88	25,67	9,71	9,92	13,00	14,31	208	209	6 482	6 318	5 187	4 844	5 482	5 614	6,41	7,11											
II	21,34	21,63	7,87	8,18	12,44	12,23	184	190	5 176	5 467	4 535	4 365	4 917	5 165	5,99	6,31											
III	23,45	23,33	8,86	7,86	13,46	14,15	210	209	5 899	5 675	4 924	4 615	5 420	5 658	6,16	6,01											
IV	23,13		8,75		13,17		243		9 535		5 959		5 667		5,79	6,37											
V	26,14		10,62		14,25		291		13 581		7 601		6 265		5,91	6,00											
VI	22,98		8,26		13,52		311		16 364		8 726		6 401		5,29												
VII	22,41		8,23		13,24		299		14 714		7 752		6 443		5,70												
VIII	23,84		8,65		13,71		283		12 512		7 770		6 460		6,34												
IX	22,60		9,41		11,88		241		9 468		6 447		6 103		5,36												
X	27,96		11,29		14,84		210		6 100		5 541		5 876		6,24												
XI	24,12		8,60		13,98		201		5 868		5 077		5 629		6,60												
XII	20,85		7,26		12,46		210		6 998		4 705		5 440		6,92												

SITC, Rev.2 N:o	041—045		041.1.2		045.1		046—047		046.0(1)		1) 047.0(1)		061.2		073.0																
Vuosi ja kuukausi År och månad Year and month	Markkinoitu kotimainen vilja Marknadsförd inhemsk spannmål Marketed domestic cereals																														
	Kaikkiaan Inalles Total		ihmisravinnoksi — för människo- föda — for human consumption																												
			Vehnää Vete Wheat				Ruista Råg Rye				Kaikkiaan Inalles Total				Siitä — Därav — Of which																
		B 9				B 10				B 11				B 12				B 13				B 14				t		B 15		B 16	
1973	1 071,2		370,1				103,0				355,6				219,2				100,1				258 776		18 061						
1974	823,9		304,8				93,9				367,6				217,0				96,4				202 740		17 366						
1975	1 193,9		298,9				94,9				347,5				235,8				81,6				150 276		14 829						
1976	1 480,0		461,7				94,5				341,1				217,4				90,1				176 323		15 730						
1977	1 667,3		338,0				92,3				336,2				226,8				87,3				199 513		15 399						
*1978	1 143,2		90,8				55,5				331,7				220,4				94,8				150 293		13 744						
*1979	1 088,2		103,0				58,4				341,8				228,2				96,1				173 759		15 777						
	*1979	*1980	*1979	*1980	*1979	*1980	*1979	*1980	*1979	*1980	*1979	*1980	*1979	*1980	*1979	*1980	*1979	*1980	*1979	*1980											
I	69,1	74,1	2,6	6,1	1,5	1,0	26,4	24,6	16,8	14,9	8,2	7,9	11 188	15 273	921	1 531															
II	51,8	63,4	1,3	3,8	1,5	0,9	25,3	24,5	16,2	14,4	7,7	8,3	10 402	14 750	1 304	1 869															
III	53,7	67,3	2,1	6,3	1,7	1,0	28,3	25,1	18,0	15,6	8,4	7,9	13 195	14 483	1 303	1 265															
IV	58,8	52,0	3,0	2,3	1,1	1,0	24,1	30,2	15,5	19,8	6,9	8,8	13 197	14 368	939	1 284															
V	60,9	47,7	1,8	1,6	1,9	1,9	36,5	32,4	24,1	22,4	10,5	8,6	18 600	15 582	1 105																
VI	54,3	43,4	2,0	1,8	1,4	0,8	22,9	27,2	15,1	18,8	6,8	7,4	16 678	20 717	579																
VII	60,0		1,5		1,1		21,0		15,0		5,5		18 934		864																
VIII	88,4		4,0		23,5		30,4		20,0		8,8		16 280		1 257																
IX	281,6		37,9		14,5		28,3		18,1		8,5		13 963		1 588																
X	141,3		17,7		3,8		35,0		23,9		9,3		16 860		3 528																
XI	83,0		10,9		2,6		30,1		20,3		8,2		15 016		1 398																
XII	85,3		18,2		3,8		33,5		25,2		7,3		9 446		991																

Ks. huomautusosasto vuoden ensimmäisessä numerossa — Se notavdelningen i häfte 1 — See note section in the January issue.

1) SITC-nimike käsittää myös muita tuotteita kuin allamainitun — SITC-positionen omfattar även andra produkter än den nedannämnda — This SITC-item also contains other products than the one below.

3. Tuotetilasto (jatk.) — Produktstatistik (forts.) — Production statistics (cont.)

SITC, Rev.2 N:o	1) 091.4(1)		1) 112.2, 1, 2, 4				112.3		1) 112.4				122.2		248.1—3			
Vuosi ja kuukausi År och månad Year and month	Margarini Margarin Margarine		Viinit yms. miedot väkij- juomat *) Vin. o. d. svaga alko- holdrycker *) Wines etc. *)				Olut (III— IV lk) Öl (kl III— IV) Beer		Muut mallas- juomat Andra malt- drycker Other malt beverages		Vlīnat Spritdrycker Sprits		Muut väkevät juomat *) Andra starka drycker *) Other spirits *)		Savukkeet Cigaretter Cigarettes kpl - st - numb.		Sahatavara Sågvaror Sawn goods	
	t		1 000 l										1 000 000		1 000 m ³			
	B 17		B 18		B 19		B 20		B 21		B 22		B 23		B 24			
1973	36 570		18 410		240 970		18 773		22 303		9 104		8 155		8 140			
1974	43 597		29 201		236 238		12 683		26 878		13 842		8 799		7 800			
1975	43 868		31 037		235 429		14 001		26 817		13 104		7 592		4 950			
1976	40 127		27 785		278 449		17 898		27 764		13 695		7 722		5 269			
1977	37 800		31 340		259 054		14 137		28 347		14 983		7 483		6 318			
*1978	39 306		28 989		252 582		14 233		26 218		10 364		6 629		6 690			
*1979	37 850		30 025		258 019		14 788		27 959		9 663		6 941		7 935			
	*1979	*1980	*1979	*1980	*1979	*1980	*1979	*1980	*1979	*1980	*1979	*1980	*1979	*1980	*1979	*1980		
I	3 002	2 697	2 322	2 451	16 274	17 204	1 018	1 046	2 573	2 674	855	882	207	177	579	690		
II	3 818	3 166	2 052	1 700	14 936	16 776	952	870	1 597	1 436	695	824	259	209	588	673		
III	2 546	3 616	2 392	2 127	20 194	20 496	1 104	1 345	2 580	2 385	911	1 092	402	350	779	561		
IV	2 666	3 520	2 389	2 820	20 451	23 079	1 094	1 343	1 655	2 592	916	970	491	478	760	577		
V	2 766	2 212	3 071	2 264	23 385	21 805	1 353	1 281	2 209	2 686	961	1 078	564	525	890	616		
VI	2 591		2 882		27 524		1 989		2 639		683		624		796			
VII	2 911		2 907		26 790		1 428		2 764		590		611		353			
VIII	3 098		2 996		24 978		1 272		2 664		923		582		538			
IX	2 805		2 367		20 196		950		2 241		804		521		624			
X	3 714		2 424		21 514		1 228		2 692		870		599		705			
XI	4 456		2 319		20 178		1 196		2 234		781		646		723			
XII	3 477		1 904		21 599		1 204		2 111		674		1 435		600			

SITC, Rev.2 N:o	1) 245—247		247.1—2				247.1—2, 9				246.0(1)		246.0(1), 247.9		245.0(1)			
	A. Markkinahakkuut yhteensä pystykaupoista ja ostajien omista metsistä sekä hankintakaupoista Marknadsavverkningar, summa av rotköp och köparnas egna skogar samt leveransköp Commercial fellings, total on stumpage sales and on quantities from buyers' own forests as well as delivery sales																	
Vuosi ja kuukausi År och månad Year and month	Kaikkiaan Inalles Grand total		Siitä — Därav — Of which															
			Sahatukkkipuu Sågstock Saw logs		Vaneri- tukkipuu Fänerstock Veneer logs		Yhteensä tukkipuu Inalles stock Total logs		Kuusi- paperipuu Gran- pappersved Spruce pulp wood		Mänty- paperipuu Tall- pappersved Pine pulp wood		Lehti- paperipuu Löv- pappersved Hardwood pulp wood		Yhteensä ainespinop. Inalles trav- vat råvirke Total industrial cordwood		Polttopuu Brännved Firewood	
	1 000 k-m ³ kuorineen — 1 000 m ³ f med bark — 1 000 solid cu. metres with bark																	
	B 25		B 26		B 27		B 28		B 29		B 30		B 31		B 32		B 33	
1973	34 749		16 762		1 492		18 547		7 414		5 433		2 925		15 932		268	
1974	34 595		17 138		1 364		18 834		7 409		5 227		2 905		15 623		137	
1975	29 288		10 917		784		12 089		7 617		5 524		3 776		17 044		151	
1976	27 430		11 125		857		12 289		6 357		5 313		3 233		15 416		125	
1977	28 003		13 291		1 006		14 610		5 873		4 925		2 320		13 204		187	
1978	29 440		14 803		1 073		16 278		5 560		4 919		2 135		12 743		418	
1979	38 357		19 054		1 529		20 920		7 275		6 206		3 401		17 066		370	
	1979	1980	1979	1980	1979	1980	1979	1980	1979	1980	1979	1980	1979	1980	1979	1980	1979	1980
I	3 370	3 660	1 757	1 770	140	168	1 934	1 961	609	727	521	552	258	382	1 401	1 683	34	16
II	4 006	4 596	2 159	2 300	152	179	2 344	2 509	728	919	581	667	298	462	1 624	2 070	38	17
III	4 371	3 753	2 385	1 970	180	145	2 599	2 147	824	742	586	513	324	328	1 753	1 588	19	18
IV	4 850	2 563	2 473	1 347	206	112	2 732	1 479	931	508	739	344	407	207	2 096	1 062	22	22
V	4 633		2 359		188		2 594		842		728		364		1 942		97	
VI	2 782		1 400		84		1 517		500		478		221		1 243		22	
VII	1 000		457		35		499		205		189		87		485		16	
VIII	1 387		567		48		619		294		286		163		749		19	
IX	2 081		904		72		987		405		423		235		1 067		27	
X	3 034		1 421		133		1 574		587		516		319		1 433		27	
XI	3 445		1 565		145		1 738		672		620		383		1 683		24	
XII	3 398		1 607		146		1 783		678		539		342		1 590		25	

Ks. huomautusosasto vuoden ensimmäisessä numerossa — Se notavdelningen i häfte 1 — See note section in the January issue.

1) SITC-nimike käsittää myös muita tuotteita kuin allamainitut — *) Vain alkoholilain mukaiset juomat s.o. enemmän kuin 2.25 painoprosenttia etyylialkoholia sisältävät. Pl. juomat, joita käytetään muiden alkoholijuomien raaka-aineeksi.

1) SITC-positionen omfattar även andra produkter än den nedanämnda — *) Endast sådana drycker, som enligt alkoholagen har 2.25 viktprocent etylalkohol. Exkl. drycker, som användes som råvara för andra alkoholholdrycker.

1) This SITC-item also contains other products than the one below — *) Such alcoholic beverages only which have 2.25 weight percentage ethyl alcohol. Excl. alcoholic beverages used as raw material for other alcoholic beverages.

3. Tuotetilastoja (jatk.) — Produktstatistik (forts.) — Production statistics (cont.)

SITC, Rev.2 N:o	251.2	251.8—9	1) 251.8—9		1) 281.5		334.1—4		351		1) 522.2(2)					
Vuosi ja kuukausi År och månad Year and month	Puuhioke (myyntiä varten) Slipmassa (till avsalu) Mechanical wood pulp (for sale)	Selluloosa — Cellulosa Cellulose		Rautarikaste Järn- koncentrat Iron con- centrates	Öljytuotteet Olje- produkter Oil products	Sähkövoima 1) — Elektrisk energi 2) — Electric energy 2)		Rikkihappo Svavelsyra Sulphuric acid								
		Yhteensä Summa Total	Siitä sul- fiittisel- loosa Därav sul- fitcellulosa Of which sulphite cellulose			Yhteensä Summa Total	Siitä vesivoimalla Därav vatten- kraft Of which by water power									
	1 000 t					milj. kWh — mill. kWh		1 000 t								
	B 34	B 35	B 36	B 37	B 38	B 39	B 40	B 41								
1973	54,1	3 828,7	1 299,0		885,2	8 267		24 938	10 409	936,6						
1974	45,7	4 469,2	966,2		934,1	8 453		26 524	12 506	986,9						
1975	33,4	3 553,4	803,1		666,7	7 773		25 134	12 032	1 034,0						
1976	23,0	3 123,8	771,8		676,8	9 419		29 165	9 690	1 015,4						
1977	22,8	3 228,8	571,1		1 002,5	10 799		31 828	12 470	982,0						
*1978	30,1	3 793,3	717,7		784,0	9 517		34 200	9 703	856,2						
*1979	37,3	4 487,7	768,8		773,8	10 393		37 281	10 743	1 022,1						
	*1979	*1980	*1979	*1980	*1979	*1980	*1979	*1980	*1979	*1980	*1978	*1979				
I	3,1	3,3	394,5	409,2	65,2	72,3	64,6	67,0	906	1 055	3 777	4 194	713	1 150	81,9	88,9
II	3,7	2,7	358,2	375,8	62,4	65,0	61,9	59,3	746	1 010	3 515	3 848	651	1 001	81,2	87,1
III	3,2	3,1	412,9	411,3	72,4	71,5	54,1	68,2	802	937	3 646	3 800	775	876	89,9	71,7
IV	3,1	2,8	344,5	354,6	62,4	63,0	72,2	56,3	745	701	3 150	3 179	542	623	88,9	88,3
V	3,7	3,5	403,0	354,4	71,7	61,7	60,4	62,3	635		2 978	2 731	1 059	1 065	92,7	79,8
VI	3,0	3,0	270,8		51,5		54,5		739		2 427		1 018		62,6	
VII	1,5		344,9		47,3		69,6		894		2 102		888		83,6	
VIII	2,9		397,6		63,4		67,0		911		2 482		900		94,5	
IX	3,5		396,8		62,1		64,2		897		2 780		942		71,2	
X	3,6		421,1		75,1		59,0		795		3 272		1 048		90,3	
XI	3,4		402,6		71,6		72,0		1 095		3 439		1 073		91,2	
XII	2,6		340,8		63,7		74,3		1 228		3 713		1 134		94,0	

SITC, Rev.2 N:o	1) 522.2(3)		522.2(4)		522.5(1)		271.1, 2, 4, 562				1) 625		634.1—2	
Vuosi ja kuukausi År och månad Year and month	Typpihappo Salpetersyra Nitric acid		Fosforihapot Fosforsyror Phosphoric acids		Ammoniakki Ammoniak Ammonia		Lannoitteet — Gödselmedel Fertilizers				Moottorijajo- neuvojen ulkoreenkaat Motorfordons ytterdäck Outer tyres of motor vehicles		Vaneri Fäner Plywood and veneers	
							Määrä Mängd Quantity	Ravinnesäältö Näringsinnehåll Nutrient contents N,P,O ₅ ,K ₂ O						
	1 000 t										t		1 000 m ²	
	B 42	B 43	B 44	B 45	B 46	B 47	B 48							
1973	348,0	136,0	259,5		1 363,6	574,1		11 343		685,3				
1974	369,7	149,8	247,2		1 454,7	604,8		14 381		439,3				
1975	397,6	158,1	284,1		1 445,8	616,9		15 802		357,6				
1976	303,6	103,8	204,6		1 100,2	450,0		13 066		388,5				
1977	291,3	98,2	159,9		1 041,3	425,3		12 346		383,2				
*1978	357,5	128,2	182,3		1 252,4	528,4		12 420		449,6				
*1979	408,5	163,8	138,9		1 404,9	593,8		12 149		538,5				
	*1978	*1979	*1978	*1979	*1978	*1979	*1978	*1979	*1978	*1979	*1979	*1980	*1979	*1980
I	30,9	33,2	10,9	14,1	20,6	28,6	110,0	121,4	47,2	51,3	1 155	1 309	45,4	51,2
II	26,8	36,1	9,8	12,5	17,3	20,5	107,9	132,5	45,7	57,0	1 114	1 304	44,9	48,8
III	31,3	38,6	13,3	16,1	25,1	23,6	123,2	138,1	54,1	58,4	1 259	1 124	51,7	49,1
IV	31,5	33,9	12,2	15,4	15,8	10,1	107,4	120,1	44,8	50,3	1 079	1 536	41,4	50,2
V	28,8	34,4	9,5	14,3	6,6	6,6	102,5	117,0	42,2	49,7	1 242	1 188	53,7	51,6
VI	9,9	20,9	1,8	4,1	7,1	6,5	29,9	57,2	9,9	21,5	1 034		44,1	
VII	23,9	32,9	6,8	13,4	7,4	6,9	76,0	109,0	30,4	44,6	143		16,2	
VIII	36,6	36,3	11,3	14,8	7,5	6,8	122,6	128,9	51,8	54,9	1 299		46,1	
IX	34,1	37,0	12,8	14,2	13,4	7,2	118,9	118,9	50,8	50,2	1 122		45,8	
X	35,9	38,3	12,1	15,3	26,4	5,8	131,3	126,2	51,3	54,3	616		55,3	
XI	35,1	34,2	12,8	15,3	17,5	8,1	110,0	124,1	46,7	53,7	1 087		53,2	
XII	32,6	32,8	12,8	14,3	17,5	8,4	113,2	111,6	47,9	47,8	999		40,7	

Ks. huomautusosasto vuoden ensimmäisessä numerossa — Se notavdelningen i häfte 1 — See note section in the January issue.

1) SITC-nimike käsittää myös muita tuotteita kuin allamainitut — SITC-positionen omfattar även andra produkter än de nedannämnda — This SITC-item also contains other products than those below.

2) Nettotuotanto — Nettoproduktion — Net production

3. Tuotetilastoa (jatk.) — Produktstatistik (forts.) — Production statistics (cont.)

SITC, Rev.2 N:o	¹⁾ 641.1-5, 7-9	641.1	641.2, 5(9)	¹⁾ 641.3 (1,2,9)	641.6	651.3-5	652	661.2								
Vuosi ja kuukausi År och månad Year and month	Paperi ja pahvi — Papper och papp — Paper and paperboard															
	Yhteensä Summa Total	Siitä — Därav — Of which						Puukuitulevy Träfiberplattor Fibreboard	Puu villalanka Bomullsgarn Cotton yarn	Puu villakangas Bomullstyger Cotton fabrics	Sementti Cement Cement					
		Sanoma- lehtipaperi Tidnings- papper Newsprint	Kirjoitus- ja painopaperi Skriv- och tryckpapper Printing and writing paper	Voimapaperi ja -pahvi Kraftpapper och -papp Kraft paper and paperboard												
1 000 t	t						t		1 000 t							
	B 49	B 50	B 51	B 52	B 53	B 54	B 55	B 56								
1973 ..	5 573,1	1 410,6	1 513,5	763,6	263,8	15 188	14 021	2 091,9								
1974 ..	5 458,3	1 245,1	1 553,3	728,9	239,9	14 665	16 401	2 285,9								
1975 ..	3 992,2	1 028,9	1 247,2	817,6	147,6	13 534	20 497	2 141,9								
1976 ..	4 381,8	878,5	1 334,6	914,7	207,4	17 835	19 534	1 934,2								
1977 ..	4 568,7	1 067,6	1 363,9	842,2	166,5	14 912	21 842	1 813,3								
*1978 ..	5 079,3	1 126,1	1 631,9	489,4	135,9	7 520	11 199	1 795,5								
*1979 ..	5 546,0	1 330,4	1 776,5	543,8	160,1	9 648	13 839	1 749,0								
	*1979	*1980	*1979	*1980	*1979	*1980	*1979	*1980	*1979	*1980	*1979	*1980	*1979	*1980		
I ..	471,2	478,6	118,2	109,8	147,2	167,4	49,1	51,1	13,9	13,9	830	1 033	1 340	1 307	140,0	174,5
II ..	448,2	457,4	103,6	100,7	152,3	159,6	41,2	44,5	12,6	15,5	820	983	1 137	1 206	142,5	151,8
III ..	509,3	504,7	126,6	123,9	158,7	163,2	50,9	51,9	14,4		866	899	1 139	1 124	165,6	154,5
IV ..	402,7		95,6	86,5	130,2		40,4		12,7		760	847	1 050	1 054	134,1	107,5
V ..	482,4		120,3		144,7		48,2		15,1		940		1 280		132,2	122,1
VI ..	364,6		75,5		120,1		37,3		13,5		862		1 212		171,5	
VII ..	454,6		118,8		140,2		40,1		6,6		—		—		110,1	
VIII ..	488,9		120,3		158,2		46,3		10,4		929		1 645		107,3	
IX ..	490,9		113,9		155,4		47,4		13,8		865		1 221		177,5	
X ..	508,5		115,2		161,4		51,4		17,0		1 034		1 274		200,4	
XI ..	494,1		115,7		159,5		48,4		16,3		996		1 408		166,6	
XII ..	430,6		106,7		148,6		43,1		13,8		746		1 133		101,2	

SITC, Rev.2 N:o	¹⁾ 662.4(1)	664.3	671.2		¹⁾ 672-678	¹⁾ 673.2 (6)	¹⁾ 673.1	¹⁾ 674, 675.0(1)								
Vuosi ja kuukausi År och månad Year and month	Valssauutuotteet (kuumavalssatut) — Valsprodukter (varmvalsade) Rolled products (hot-rolled)															
	Tiilet *) Tegel *) Bricks *)		Ikkunalasi Fönsterglas Window glass		Raakarauta Råjärn Pig iron		Raakateräs Råstål Crude steel									
	Kaikkiaan Inalles Total		Betoniteräs Betongstål Reinforcing steel		Valssilanka Valstråd Rolled wire		Levytuotteet Plåtprodukter Plates									
1 000 000 kpl - st - numb.	1 000 m ²	t														
	B 57	B 58	B 59	B 60	B 61	B 62	B 63	B 64								
1973 ..	121,9	8 501	1 412 055	1 615 204	1 135 408	187 849	114 080	660 861								
1974 ..	127,6	8 289	1 363 606	1 655 537	1 124 138	186 820	124 681	645 239								
1975 ..	119,9	9 729	1 356 411	1 618 110	1 087 057	186 941	97 981	662 739								
1976 ..	125,1	10 061	1 321 032	1 643 983	1 161 146	183 684	113 549	734 675								
1977 ..	124,0	9 164	1 763 650	2 195 634	1 517 129	186 769	123 085	1 077 182								
*1978 ..	112,7	10 187	1 858 084	2 335 406	1 801 911	166 897	152 221	1 333 241								
*1979 ..	122,0	9 781	2 037 890	2 463 528	1 890 334	223 674	169 641	1 362 248								
	*1979	*1980	*1979	*1980	*1979	*1980	*1979	*1980	*1979	*1980	*1979	*1980	*1979	*1980		
I ..	10,2	10,0	849	870	178 572	171 067	218 101	216 527	171 879	161 634	21 792	23 791	14 177	14 180	128 391	105 868
II ..	8,7	11,1	763	998	160 925	165 299	198 183	214 597	161 385	153 972	20 850	18 472	14 544	13 000	123 060	108 729
III ..	9,4	11,4	920	1 240	189 252	172 746	231 596	220 806	171 583	171 892	20 503	22 394	15 836	17 607	120 918	117 135
IV ..	9,6	12,5	759	861	186 557	169 673	223 007	218 731	161 760	158 326	17 387	15 363	13 151	13 467	118 818	113 960
V ..	11,7	11,9	866	861	181 111		223 885		176 855		20 932		17 957		124 548	
VI ..	10,7		722		147 426		179 993		154 118		12 354		12 842		115 605	
VII ..	9,1		692		165 412		139 679		61 125		2 602		3 559		52 377	
VIII ..	8,9		969		154 414		186 778		164 629		23 088		15 472		112 335	
IX ..	10,3		810		154 673		200 894		168 901		18 953		15 683		120 661	
X ..	13,2		730		175 436		227 116		169 447		25 448		16 567		113 151	
XI ..	11,6		949		168 720		218 117		174 616		23 352		19 145		117 492	
XII ..	8,6		752		175 392		216 179		154 036		16 413		10 708		114 892	

Ks. huomautusosasto vuoden ensimmäisessä numerossa — Se notavdelningen i häfte 1 — See note section in the January issue.

¹⁾ SITC-nimike käsittää myös muita tuotteita kuin allamainitut — *) Pl. tulenkestävät ja haponkestävät tiilet.

¹⁾ SITC-positionen omfattar även andra produkter än de nedannämnda — *) Exkl. eldfasta och syrefasta tegel.

¹⁾ This SITC-item also contains other products than those below — *) Excl. refractory and acid-resistant bricks.

3. Tuotetilastoja (jatk.) — Produktstatistik (forts.) — Production statistics (cont.)

SITC, Rev.2 N:o	1) 674, 675.0(1)		1) 682.1(2)		1) 683.1		686.1		812.2			
Vuosi ja kuukausi År och månad Year and month	Kylmävalssatut levy tuotteet Kallvalsade plåtprodukter Gold-rolled plates	Sinkityt levy tuotteet Galvaniserade plåtprodukter Galvanised sheets and plates	Kuparikatodit Kopparkatoder Copper (cathodes)	Nikkelikatodit Nickelkatoder Nickel (cathodes)	Sinkki Zink Zinc			Keraamiset saniteettivalmisteet asennettavat Keramiskt sanitetsgods för install. Sanitary ceramic articles				
t												
	B 65		B 66		B 67		B 68		B 69		B 70	
1973	120 264	73 214	42 907	5 840	80 662					10 418		
1974	136 085	96 231	38 278	6 456	92 153					8 505		
1975	130 075	91 004	35 765	6 104	58 712					7 344		
1976	155 407	111 700	38 150	7 191	110 636					7 566		
1977	287 146	127 003	42 755	9 274	137 980					7 155		
*1978	369 347	146 000	42 719	7 501	132 935					7 142		
*1979	391 498	143 280	43 027	11 465	146 564					8 429		
	*1979	*1980	*1979	*1980	*1979	*1980	*1979	*1980	*1979	*1980	*1979	*1980
I	34 834	49 090	10 800	14 630	3 729	3 480	401	1 227	13 336	11 915	616	720
II	32 898	38 986	15 610	14 770	3 515	3 135	886	1 091	13 183	11 955	657	772
III	35 654	37 800	18 640	15 700	3 758	3 387	938	1 112	12 905	11 928	694	845
IV	30 627	37 709	13 890	12 710	3 593		1 018	1 159	13 139		648	760
V	37 531		11 890		3 900		1 138		13 098		722	796
VI	26 736		14 050		3 619		929		11 475		722	
VII	12 283		4 620		3 263		984		11 558		766	
VIII	35 972		12 380		3 809		932		12 102		722	
IX	35 527		12 040		3 060		951		10 606		719	
X	44 034		12 280		3 761		1 128		11 348		741	
XI	37 648		7 970		3 516		1 086		11 727		791	
XII	27 934		9 110		3 504		1 074		12 087		631	

4. Teollisuustuotannon volyyymi-indeksi ²⁾ — Volymindex för industriproduktionen ²⁾ — Volume index of industrial production ²⁾
1975 = 100 Ryhmien painot ilmoitettu sulussa — Gruppvikterna angivna inom parentes — Group weights in parentheses

Vuosi ja kuukausi År och månad Year and month	Koko teollisuus Hela industrin Total industry	Investointivarat Investeringsvaror Investment goods	Muut tuotantohyödykkeet Andra produktionsföremådenheter Other producers' goods	Kulutushyödykkeet Konsumtionsföremådenheter Consumers' goods	Toimialaryhmät — Branschgrupper — Groups of industry															
					2	311—2	313	314	321	322										
					Kaivos ja kaivostointiminta Brytning av mineraliska produkter Mining and quarrying	Elintarvikkeiden valmistus Livsmedels tillverkning Food manufacturing	Juomien valmistus Dryckesvarutillverkning Beverage industries	Tupakkatuotteiden valmistus Tobaksvarutillverkning Tobacco manufact.	Tekstiilien valmistus Textilvarutillverkning Manufact. of textiles	Vaatteiden valmistus Tillverkning av kläder Manuf. of wearing apparel, except footwear										
(100)	(15,2)	(58,2)	(26,6)	(1,2)	(9,7)	(1,6)	(0,4)	(3,5)	(3,4)											
B 71	B 72	B 73	B 74	B 75	B 76	B 77	B 78	B 79	B 80											
1976 ..	101	101	102	100	110	97	104	92	96	102										
1977 ..	102	94	104	101	120	96	96	88	92	99										
*1978 ..	105	90	110	104	121	102	91	88	87	99										
*1979 ..	114	95	120	112	114	109	93	91	97	111										
	*1979	*1980	*1979	*1980	*1979	*1980	*1979	*1980	*1979	*1980										
I ..	118	128	100	108	124	133	116	127	94	104	101	105	80	85	38	31	102	112	114	134
II ..	111	120	93	102	116	126	109	118	108	112	93	100	69	78	45	35	94	103	114	127
III ..	125	126	103	105	131	133	122	124	118	125	105	106	92	98	67	55	110	101	129	137
IV ..	111	118	89	103	116	123	111	117	105	111	105	110	93	98	79	62	98	100	109	127
V ..	124		105		131		120		115		115		115		90		112		117	
VI ..	107		94		112		105		245		105		112		98		99		89	
VII ..	70		45		80		64		126		99		104		95		12		34	
VIII ..	119		100		124		118		131		118		109		90		120		126	
IX ..	115		97		121		112		97		110		80		83		102		122	
X ..	129		113		135		127		98		133		89		94		113		141	
XI ..	129		112		134		129		99		128		89		99		119		139	
XII ..	108		87		114		108		85		99		82		219		84		92	

Ks. huomautusosasto vuoden ensimmäisessä numerossa — Se notavdelningen i häfte 1 — See note section in the January issue.

¹⁾ SITC-nimike käsittää myös muita tuotteita kuin allamainitut — ²⁾ Uusi perusvuosi. Ks. lähemmin Tilastotiedotus TE 1980: 5.³⁾ SITC-positionen omfattar även andra produkter än de nedannämnda — ²⁾ Nytt basår. Se närmare Statistisk rapport TE 1980: 5.

4. Teollisuustuotannon volyymi-indeksi (jatk.) - Volymindex för industriproduktionen (forts.) - Volume index of industrial production (cont.)

Vuosi ja kuukausi År och månad Year and month	Toimialaryhmät — Branschgrupper — Groups of industry																			
	323		324		331		332		341		342		351		352		353		354	
	Nahan, turkkisten ym. valmistus Tillverkning av läder, pälsskinn m.m. Manufacture of leather, fur etc.		Kenkien valmistus Skottilverkning Manufacture of footwear		Puutavaran valmistus Trävarutillverkning Manufact. of wood and wood products		Ei-metallisten kalusteiden valmistus Tillverk. av möbelfaror utom av metall Manufacture of furniture and fittings, except primary of metal		Massan, paperin ja paperituott. valmistus Massa-, pappers och pappers- varutillverkning Manufact. of paper and paper products		Graafinen tuotanto Grafsk produktion Printing, publishing and allied industries		Kemikaalien valmistus Tillverkning av kemikalier Manufacture of industrial chemicals		Muiden kemiallisten tuotteiden valmistus Tillverkn. av andra kemiska produkter Manufacture of other chemical products		Maasölyyn jalostus Petroleumraffinering Petroleum refineries		Maasölyyn ja kivihilttuotteiden valmistus Tillverkn. av petroleum- och kolprodukter Miscellaneous products of petroleum and coal	
	(0,4)	(0,6)	(3,5)	(1,6)	(12,3)	(6,0)	(4,4)	(1,9)	(1,2)	(0,3)	B 81	B 82	B 83	B 84	B 85	B 86	B 87	B 88	B 89	B 90
1976 ..	100	102	112	89	106	100	93	118	127	95										
1977 ..	84	95	119	88	105	98	86	121	142	101										
*1978 ..	93	100	127	98	114	100	99	121	141	99										
*1979 ..	95	112	146	88	129	102	109	131	157	99										
	*1979	*1980	*1979	*1980	*1979	*1980	*1979	*1980	*1979	*1980	*1979	*1980	*1979	*1980	*1979	*1980	*1979	*1980	*1979	*1980
I ..	98	100	118	160	133	157	92	104	133	143	104	109	122	121	135	150	164	193	90	108
II ..	122	96	116	129	134	153	76	86	125	131	99	103	108	118	121	150	130	187	72	100
III ..	105	100	119	127	165	168	108	95	141	139	112	117	138	122	138	174	148	171	80	113
IV ..	93	95	108	127	154	133	87	91	117	124	105	113	110	118	131	164	141	129	112	91
V ..	126		115		188		116		136		116		115		160		115		119	
VI ..	102		100		163		86		104		87		85		141		138		105	
VII ..	14		18		73		11		118		64		78		64		164		112	
VIII ..	110		128		135		126		137		103		117		139		172		135	
IX ..	91		119		150		94		137		105		106		131		156		99	
X ..	109		135		165		85		145		117		116		148		140		107	
XI ..	98		142		163		94		140		113		118		156		204		86	
XII ..	75		124		132		75		121		97		98		106		214		67	

Vuosi ja kuukausi År och månad Year and month	Toimialaryhmät (jatk.) — Branschgrupper (forts.) — Groups of industry (cont.)																			
	355		356		361		362		369		371		372		381		382			
	Kumituotteiden valmistus Gummivarutillverkning Manufacture of rubber products		Muovituotteiden valmistus Plastvarutillverkning Manufacture of plastic products n.e.c.		Posiliniesteiden yms. tuotteiden valmistus Porslins- och lergods-tillverkn. Manufacture of pottery, china and earthenware		Lasin ja lasituotteiden valmistus Glass-, och glasvarutillverkn. Manufacture of glass and glassproducts		Muu savi- ja kivituuotteiden valmistus Annan ler- och stenprodukt- tillverkning Manufacture of other non- metallic mineral products		Raudan, teräksen ja ferro- seosten valmistus Järn-, stål- och ferrolegerings framställning Iron and steel basic industries		Muiden metallien valmistus Framställning av icke-järn- metaller Non-ferrous metal basic industries		Metallituotteiden valmistus Metallvarutillverkning Manufacture of fabricated metal products except machinery and equipment		Koneiden valmistus Maskintillverkning Manufacture of machinery except electrical			
	(0,9)	(1,0)	(0,3)	(0,6)	(3,0)	(3,6)	(0,8)	(4,9)	(10,5)	B 91	B 92	B 93	B 94	B 95	B 96	B 97	B 98	B 99		
1976 ..	89	100	85	96	93	98	103	100	101											
1977 ..	91	109	75	86	98	120	116	106	101											
*1978 ..	101	111	73	96	95	141	118	97	98											
*1979 ..	118	138	84	100	104	151	129	102	106											
	*1979	*1980	*1979	*1980	*1979	*1980	*1979	*1980	*1979	*1980	*1979	*1980	*1979	*1980	*1979	*1980	*1979	*1980	*1979	*1980
I ..	128	155	128	152	81	89	101	107	93	106	163	168	126	137	110	116	112	119		
II ..	114	138	127	159	82	94	89	109	85	105	156	153	128	134	101	106	105	114		
III ..	130	125	154	177	87	100	110	118	103	104	167	165	137	139	120	113	115	119		
IV ..	124	136	131	174	78	94	111	138	96	104	157	154	131	134	95	112	101	115		
V ..	120		160		82		112		118		167		149		115		119			
VI ..	159		135		87		83		118		142		122		98		107			
VII ..	20		33		77		29		75		73		96		39		48			
VIII ..	133		169		89		126		117		153		142		109		111			
IX ..	122		156		85		120		112		156		118		103		110			
X ..	131		164		91		120		130		165		139		124		125			
XI ..	138		168		96		112		122		163		137		118		126			
XII ..	104		125		78		93		80		148		128		89		98			

Ks. huomautusosasto vuoden ensimmäisessä numerossa — Se notavdelningen i häfte 1 — See note section in the January issue.

¹⁾ This SITC-item also contains other products than those below — ²⁾ New base year. For further information see Statistical Report TE 1980: 5 (F, Sw).

4. Teollisuustuotot non volyymi-indeksi (jatk.) - Volymindex för industriproduktionen (forts.) - Volume index of industrial production (cont.)

Vuosi ja kuukausi År och månad Year and month	Toimintaryhmät (jatk.) — Branschgrupper (forts.) — Groups of industry (cont.)										Tehdasteollisuuden erikoisindeksejä Specialindexer för fabriksindustri Special indices of manufacturing							
	383		384		385		390		4		331, 341		37—38		3			
	Sähkötekniikan tuotteiden valmistus Tillverkn. av elprodukter Manuf. of electrical machinery apparatus, appliances and supplies		Kulkuneuvojen valmistus Transportmedelstillverkning Manuf. of transport equipment		Instrumenttien yms. tuott. valmistus Tillverkning av instrument od. finmekaniska produkter Manufacture of professional and scientific, and measuring and controlling equipment n.e.c. and photographic and optical goods		Muu valmistus Annat tillverkning Other manufacturing industries		Sähkö-, kaasua- ja vesihuolto El-, gas- och vattenförsörjn. Electricity, gas and water		Puu- ja paperteollisuus Trä- och pappersindustri Manufacture of wood, paper and other products		Metalliteollisuus Metallindustri Manufacture of metal and metal products		Muu tehdasteollisuus Annat fabriksindustri Other manufacturing industries		Tehdasteollisuus Fabriksindustri Manufacturing	
(4,9)		(6,6)		(0,6)		(0,6)		(9,7)		(15,8)		(31,9)		(41,4)		(89,1)		
	B 100		B 101		B 102		B 103		B 104		B 105		B 106		B 107		B 108	
1976 ..	91		107		83		101		106		107		100		99		101	
1977 ..	88		85		81		110		118		108		99		98		100	
*1978 ..	84		80		93		114		131		117		97		101		102	
*1979 ..	88		82		94		117		142		133		103		108		111	
	*1979	*1980	*1979	*1980	*1979	*1980	*1979	*1980	*1979	*1980	*1979	*1980	*1979	*1980	*1979	*1980	*1979	*1980
I ..	92	102	87	95	104	103	110	89	173	192	133	146	109	116	107	116	113	122
II ..	84	96	81	88	89	100	104	57	161	176	127	135	102	109	100	110	106	114
III ..	92	98	91	89	99	96	130	83	167	175	146	146	113	114	116	117	120	121
IV ..	79	101	78	86	83	96	124	74	145	147	125	126	98	111	107	114	107	115
V ..	101		90		107		138		137		148		116		119		123	
VI ..	92		78		106		131		111		117		102		103		105	
VII ..	32		39		40		12		97		108		46		67		67	
VIII ..	94		86		97		130		115		137		108		120		119	
IX ..	93		81		96		128		127		140		105		111		114	
X ..	105		101		114		152		149		149		121		124		128	
XI ..	103		100		108		142		156		145		120		125		127	
XII ..	86		74		80		101		168		124		96		99		102	

5. Asuntojen tuotanto — Bostadsproduktionen — Production of dwellings

Vuosi ja neljännes År och kvartal Year and quarter	Myönnetyt rakennusluvut Beviljade byggnadstillstånd Granted building permits		Keskeneräiset asunnot Igångvarande bostadslägenheter Incomplete dwellings		Valmistuneet asunnot Färdigställda bostadslägenheter Completed dwellings	
	Asuinhuoneistoja Bostadslägenheter Dwellings	Kokonais- huoneistoala m ² Total lägenhets- yta m ² Total useful floor space m ²	Asuinhuoneistoja Bostadslägenheter Dwellings	Kokonais- huoneistoala m ² Total lägenhets- yta m ² Total useful floor space m ²	Asuinhuoneistoja Bostadslägenheter Dwellings	Kokonais- huoneistoala m ² Total lägenhets- yta m ² Total useful floor space m ²
	B 109	B 110	B 111	B 112	B 113	B 114
1973	80 952		5 834 005		67 838	
1974	74 245		5 412 117		64 032	
1975	63 937		4 793 848		56 644	
1976	61 509		4 859 000		55 324	
1977	56 947		4 605 000		52 034	
*1978	53 452		4 362 000		44 858	
*1979	53 851		4 519 000		46 206	
1975 I	10 901		798 100		57 185	
II	21 361		1 831 000		57 310	
III	16 654		1 196 000		59 244	
IV	15 021		968 000		55 179	
1976 I	9 548		737 000		50 761	
II	19 742		1 815 000		54 653	
III	17 918		1 321 000		59 108	
IV	14 301		986 000		55 324	
1977 I	8 930		690 000		50 945	
II	18 093		1 715 000		54 393	
III	14 998		1 158 000		56 570	
IV	14 926		1 042 000		52 034	
*1978 I	11 583		890 000		46 600	
II	16 353		1 594 000		49 499	
III	13 251		1 004 000		50 862	
IV	12 265		874 000		44 858	
*1979 I	10 067		799 000		41 637	
II	18 555		1 786 000		49 306	
III	13 658		1 085 000		53 125	
IV	11 571		849 000		46 206	
*1980 I	9 354		798 000		41 818	
					3 626 000	
					10 633	
					850 000	
					854 000	
					828 000	
					1 471 000	
					883 000	

Ks. huomautusosasto vuoden ensimmäisessä numerossa — Se notavdelningen i häfte 1 — See note section in the January issue.

6. Talonrakennustoiminta — Husbyggnadsverksamhet — House construction

Vuosi ja neljännes År och kvartal Year and quarter	Kaikki rakennukset — Alla byggnader — All buildings						Kivirakennukset — Stenbyggnader — Buildings of stone					
	Yhteensä Summa Total	Asuin- raken- nukset Bostads- byggnader Residential buildings	Maa- talous- raken- nukset Ekonomi- byggnader Farm buildings	Teollisuus- raken- nukset Industri- byggnader Industrial buildings	Liike- raken- nukset Affärs- byggnader Business buildings	Julkiset raken- nukset Offent- liga byggnader Public buildings	Yhteensä Summa Total	Asuin- raken- nukset Bostads- byggnader Residential buildings	Maa- talous- raken- nukset Ekonomi- byggnader Farm buildings	Teollisuus- raken- nukset Industri- byggnader Industrial buildings	Liike- raken- nukset Affärs- byggnader Business buildings	Julkiset raken- nukset Offent- liga byggnader Public buildings
	Tilavuus — Kubikinhåll — Cubic capacity — 1 000 000 m ³											
	B 115	B 116	B 117	B 118	B 119	B 120	B 121	B 122	B 123	B 124	B 125	B 126
Myönnetty talonrakennusluvat — Beviljade byggnadstillstånd — Granted building permits												
Koko maa — Hela landet — Whole country												
1974	53,23	22,35	3,26	16,39	4,91	3,52	36,27	13,47	0,98	14,31	3,79	3,08
1975	51,42	19,65	3,79	14,96	6,66	3,39	33,04	10,34	1,01	12,87	5,34	2,92
1976	46,89	19,95	3,93	10,46	5,35	3,84	27,04	9,30	1,25	8,50	4,12	3,12
1977	41,88	18,86	4,22	8,15	3,96	3,71	22,54	8,57	1,10	6,16	2,99	3,07
*1978	41,99	17,89	4,97	8,56	4,16	3,67	21,37	7,70	1,23	6,14	2,89	2,74
*1979	48,64	18,71	6,34	11,74	4,81	3,99	25,88	7,62	1,46	9,42	3,46	3,33
*1978 I	10,11	3,72	1,02	2,86	1,20	0,92	6,01	2,03	0,25	2,01	0,94	0,67
II	12,92	6,51	2,17	1,50	1,09	0,69	4,66	1,57	0,51	1,13	0,84	0,53
III	11,07	4,12	1,04	3,22	1,11	0,85	6,12	2,03	0,25	2,33	0,83	0,59
IV	7,79	3,54	0,74	0,98	0,76	1,21	4,58	2,07	0,22	0,67	0,58	0,95
*1979 I	7,75	3,32	1,23	0,90	1,05	0,77	4,28	1,70	0,26	0,68	0,88	0,63
II	19,16	7,45	2,77	5,84	1,38	0,68	9,02	1,95	0,72	4,85	0,87	0,52
III	11,74	4,47	1,32	2,37	1,42	1,16	6,39	2,05	0,27	1,80	1,01	1,00
IV	9,99	3,46	1,02	2,63	0,96	1,38	6,18	1,92	0,21	2,09	0,70	1,17
*1980 I	8,55	3,38	1,04	1,53	1,60	0,55	4,83	1,57	0,23	1,11	1,41	0,43
Keskeneräiset talonrakennustyöt — Igångvarande husbyggen — Buildings in construction stage												
Koko maa — Hela landet — Whole country												
1974	52,84	20,66	3,36	16,15	4,97	5,19	36,33	11,95	1,04	14,08	4,21	4,71
1975	52,45	18,51	3,76	16,65	5,80	4,82	35,34	9,39	1,07	14,75	5,12	4,47
1976	51,85	19,08	4,00	14,93	5,05	5,05	32,75	8,76	1,18	13,07	4,19	4,50
1977	48,12	18,37	4,50	11,60	4,35	5,40	28,00	7,82	1,25	9,54	3,56	4,74
*1978	42,78	16,36	5,00	8,90	4,76	4,34	23,48	6,68	1,24	7,03	4,06	3,70
*1979	47,62	17,30	6,00	11,37	4,35	4,74	25,57	6,64	1,31	9,25	3,38	4,02
*1978 I	44,63	16,25	4,05	11,01	4,33	5,33	26,95	7,45	1,10	8,88	3,72	4,74
II	47,46	18,70	5,36	9,93	4,44	5,04	25,38	6,88	1,37	7,85	3,79	4,43
III	48,76	19,45	5,73	10,25	4,71	4,66	25,68	6,91	1,40	8,17	4,02	4,10
IV	42,78	16,36	5,00	8,90	4,76	4,34	23,48	6,68	1,24	7,03	4,06	3,70
*1979 I	38,86	14,69	4,47	7,70	4,35	4,42	21,80	6,43	1,03	6,16	3,67	3,82
II	47,27	18,59	6,32	10,13	4,18	4,33	24,46	6,72	1,51	8,29	3,40	3,75
III	51,91	20,42	6,93	11,55	4,58	4,43	26,34	7,14	1,52	9,36	3,54	3,83
IV	47,62	17,30	6,00	11,37	4,35	4,74	25,57	6,64	1,31	9,25	3,38	4,02
*1980 I	44,40	15,33	5,55	10,90	4,29	4,63	24,95	6,37	1,14	9,09	3,44	3,98
Valmistuneet rakennukset — Färdigställda byggnader — Completed buildings												
Koko maa — Hela landet — Whole country												
1974	46,47	21,52	2,75	12,85	4,46	2,93	32,30	14,03	0,81	11,13	3,55	2,44
1975	47,85	20,59	2,80	13,53	5,15	3,64	32,15	12,38	0,79	11,48	3,99	3,14
1976	41,20	17,72	3,16	10,32	5,04	2,61	25,85	9,40	0,87	8,71	4,12	2,22
1977	43,70	18,08	3,09	12,00	4,84	3,34	26,93	8,66	0,88	10,24	3,84	2,81
*1978	42,56	18,21	3,77	10,20	3,39	4,21	23,86	8,21	1,08	7,89	2,50	3,46
*1979	38,29	16,70	4,39	7,06	4,82	3,25	20,56	7,33	1,13	5,27	3,87	2,63
*1978 I	9,06	3,93	0,67	2,41	0,93	0,77	5,41	1,84	0,21	1,99	0,67	0,62
II	10,12	4,43	0,60	2,76	0,86	0,94	6,56	2,53	0,23	2,28	0,67	0,77
III	10,31	3,83	1,21	2,48	0,71	1,12	5,19	1,65	0,32	1,69	0,48	0,91
IV	13,07	6,02	1,29	2,55	0,89	1,38	6,70	2,19	0,32	1,93	0,68	1,16
*1979 I	7,93	3,47	0,71	1,52	1,32	0,62	4,71	1,64	0,24	1,10	1,18	0,47
II	7,84	3,51	0,53	1,26	1,30	0,86	4,82	1,88	0,14	0,94	1,10	0,71
III	8,39	3,33	1,24	1,34	0,88	0,88	4,16	1,42	0,30	1,03	0,67	0,67
IV	14,13	6,39	1,91	2,94	1,32	0,89	6,87	2,39	0,45	2,20	0,92	0,78
*1980 I	8,18	3,69	0,73	1,63	1,09	0,73	4,55	1,63	0,24	1,14	0,83	0,63

Ks. huomautusosasto vuoden ensimmäisessä numerossa — Se notavdelningen i häfte 1 — See note section in the January issue.

6. Talonrakennustoiminta (jatk.) — Husbyggnadsverksamhet (forts.) — House construction (cont.)

Vuosi ja neljännes År och kvartal Year and quarter	Kaikki rakennukset — Alla byggnader — All buildings						Kivirakennukset — Stenbyggnader — Buildings of stone					
	Yhteensä Summa Total	Asuin- raken- nukset Bostads- byggnader Residential buildings	Maa- talous- raken- nukset Ekonomi- byggnader Farm buildings	Teolli- suus- raken- nukset Industri- byggnader Industrial buildings	Liike- raken- nukset Affärs- byggnader Business buildings	Julkiset raken- nukset Offent- liga byggnader Public buildings	Yhteensä Summa Total	Asuin- raken- nukset Bostads- byggnader Residential buildings	Maa- talous- raken- nukset Ekono- mibyggnader Farm buildings	Teolli- suus- raken- nukset Industri- byggnader Industrial buildings	Liike- raken- nukset Affärs- byggnader Business buildings	Julkiset raken- nukset Offent- liga byggnader Public buildings
	Tilavuus — Kubikinhåll — Cubic capacity — 1 000 000 m ³											
	B 127	B 128	B 129	B 130	B 131	B 132	B 133	B 134	B 135	B 136	B 137	B 138
Myönnetty talonrakennusluvut — Beviljade byggnadstillstånd — Granted building permits												
Kaupungit — Städer — Urban communes												
1974	31,90	13,33	0,42	10,77	3,95	2,56	26,06	10,05	0,17	9,70	3,30	2,38
1975	31,77	11,40	1,52	11,07	5,43	2,45	25,48	7,88	0,19	10,12	4,65	2,22
1976	26,57	11,22	0,53	6,91	4,26	2,55	19,78	7,24	0,14	6,05	3,58	2,18
1977	23,48	11,00	0,65	5,17	3,09	2,60	16,72	6,93	0,21	4,23	2,58	2,30
*1978	21,60	10,20	1,03	4,15	3,02	2,51	14,43	6,17	0,35	3,08	2,55	2,03
*1979	26,01	10,94	0,99	6,95	3,56	2,63	18,14	6,25	0,24	5,92	2,90	2,42
*1978 I	6,30	2,36	0,17	1,89	1,00	0,72	4,53	1,60	0,04	1,46	0,80	0,54
II	5,69	3,08	0,46	0,66	0,83	0,48	2,99	1,18	0,15	0,49	0,73	0,41
III	6,37	2,50	0,25	2,16	0,74	0,54	4,52	1,64	0,08	1,67	0,62	0,44
IV	4,65	2,34	0,20	0,58	0,53	0,82	3,51	1,75	0,09	0,45	0,46	0,69
*1979 I	4,20	2,01	0,20	0,48	0,88	0,45	3,17	1,38	0,06	0,39	0,82	0,42
II	9,60	3,90	0,38	3,66	1,00	0,41	5,89	1,55	0,09	3,09	0,73	0,36
III	6,83	2,79	0,28	1,58	0,99	0,81	4,95	1,73	0,09	1,37	0,77	0,77
IV	5,38	2,24	0,12	1,23	0,69	0,96	4,14	1,59	0,01	1,06	0,58	0,86
*1980 I	5,00	2,02	0,15	0,95	1,40	0,36	3,79	1,34	0,02	0,74	1,33	0,33
Keskeneräiset talonrakennustyöt — Igångvarande husbyggen — Buildings in construction stage												
Kaupungit — Städer — Urban communes												
1974	32,41	11,93	0,51	10,90	4,30	4,12	25,75	8,81	0,20	9,72	3,83	3,88
1975	32,17	10,05	0,58	11,73	4,99	3,89	26,43	6,69	0,22	10,72	4,57	3,78
1976	29,95	10,21	0,68	9,83	4,07	3,72	23,67	6,44	0,23	8,96	3,60	3,55
1977	27,24	9,76	0,78	7,38	3,59	4,22	20,43	5,80	0,28	6,38	3,16	3,89
*1978	24,22	9,08	0,98	5,87	3,90	3,21	17,45	5,17	0,27	4,90	3,53	2,95
*1979	26,42	9,80	1,09	7,38	3,45	3,26	18,73	5,32	0,25	6,37	2,92	3,07
*1978 I	26,28	8,83	0,70	7,47	3,67	4,16	20,28	5,55	0,24	6,40	3,33	3,85
II	25,74	9,59	0,89	6,13	3,71	3,93	18,21	5,00	0,22	5,12	3,33	3,61
III	26,86	10,23	1,05	6,57	3,88	3,61	18,86	5,25	0,24	5,59	3,51	3,33
IV	24,22	9,08	0,98	5,87	3,90	3,21	17,45	5,17	0,27	4,90	3,53	2,95
*1979 I	22,30	8,32	0,82	5,04	3,65	3,38	16,48	5,05	0,20	4,26	3,26	3,12
II	25,40	9,89	1,10	6,44	3,49	3,23	17,80	5,20	0,33	5,55	3,07	3,01
III	27,84	11,06	1,26	7,23	3,76	3,13	18,95	5,64	0,29	6,13	3,14	2,98
IV	26,42	9,80	1,09	7,38	3,45	3,26	18,73	5,32	0,25	6,37	2,92	3,07
*1980 I	24,74	8,76	0,98	6,96	3,45	3,20	18,29	5,16	0,20	6,13	2,99	3,03
Valmistuneet rakennukset — Färdigställda byggnader — Completed buildings												
Kaupungit — Städer — Urban communes												
1974	29,84	14,14	0,35	9,15	3,63	2,07	24,70	11,13	0,13	8,27	3,10	1,87
1975	29,91	12,84	0,39	9,06	4,28	2,71	24,22	9,64	0,16	8,10	3,62	2,49
1976	25,07	10,38	0,37	7,53	4,21	1,79	19,65	7,20	0,11	6,70	3,63	1,59
1977	26,48	10,72	0,49	8,39	3,88	2,23	20,31	6,86	0,17	7,56	3,35	2,02
*1978	23,92	10,36	0,65	6,16	2,58	3,15	17,25	6,50	0,23	5,06	2,13	2,77
*1979	21,29	9,86	0,76	4,05	3,82	2,24	14,82	5,95	0,26	3,13	3,36	1,93
*1978 I	5,06	2,33	0,12	1,19	0,76	0,54	3,72	1,50	0,05	1,02	0,61	0,49
II	6,60	2,84	0,13	2,17	0,69	0,62	5,24	2,07	0,08	1,92	0,60	0,54
III	5,15	1,96	0,20	1,40	0,48	0,88	3,41	1,21	0,06	0,92	0,38	0,76
IV	7,11	3,23	0,20	1,40	0,65	1,11	4,88	1,72	0,04	1,20	0,54	0,98
*1979 I	5,02	2,20	0,19	1,01	1,11	0,38	3,57	1,35	0,08	0,77	1,03	0,28
II	4,92	2,35	0,08	0,78	1,00	0,63	3,67	1,56	0,02	0,59	0,92	0,57
III	4,12	1,79	0,16	0,76	0,69	0,57	2,89	1,10	0,05	0,64	0,61	0,45
IV	7,29	3,52	0,33	1,50	1,02	0,66	4,69	1,94	0,11	1,13	0,80	0,63
*1980 I	5,20	2,44	0,12	1,07	0,94	0,53	3,59	1,37	0,05	0,85	0,77	0,50

Ks. huomautusosasto vuoden ensimmäisessä numerossa — Se notavdelningen i häfte 1 — See note section in the January issue.

7. Kaupan myynti — Handels försäljning — Sales of commerce

a. Tukkukauppa — Partihandel — Wholesaling

Vuosi ja kuukausi År och månad Year and month	Koko tukkukauppa Hela partihandel Total wholesale trade	Keskustukkukauppa Centralpartihandel Central wholesale trade	Muu yleistukkukauppa Annän allmän partihandel Other general wholesale trade	Ravinto- ja nautintoaineita Handel med livs- och njutningsmedel Wholesaling of food and beverages	Tekstiili-, vaateus- ja nahkavarakauppa Handel med textil-, beklädnads- och lädvaror Wholesaling of textile, clothing and leather articles	Rauta- ja rakennusarvikauppa Handel med järn- o. byggnadsvaror Wholesaling of iron wares and construction materials	Sähkö- ja radiotarvikauppa Handel med el- och radioartiklar Wholesaling of electric appliances and radios	Autoalan kauppa Handel med bilar och bilförmödenheter Wholesaling of motor vehicles	Polttoaineita Handel med bränslen Wholesaling of fuels	Investointiväline- ja raaka-ainekauppa Handel med maskin-, metall- och råvaror Wholesaling of investment articles and raw materials	Puutavara- ja metsävarakauppa Handel med trävaror Wholesaling of timbers
	C 1	C 2	C 3	C 4	C 5	C 6	C 7	C 8	C 9	C 10	C 11
	Myynti (pl. lvv.) — Försäljning (exkl. oms.) — Sales (excl. sales tax) 1 000 000 mk										
1977	64 448	17 889	3 049	9 861	955	3 657	2 372	4 023	7 669	7 176	1 672
1978	70 723	19 835	3 450	10 359	944	3 955	2 428	4 629	8 664	7 949	1 688
1979	84 553	23 203	4 202	12 197	1 016	4 637	2 995	5 796	10 514	9 920	2 101
1978 V	6 010	1 673	291	879	82	365	199	374	669	694	163
VI	5 900	1 632	282	853	66	371	186	376	652	759	158
VII	4 663	1 448	252	754	26	265	123	274	591	424	108
VIII	6 250	1 859	353	911	108	355	234	373	704	643	167
IX	6 418	1 808	347	896	120	393	248	412	712	704	168
X	6 650	1 821	315	1 002	104	339	248	482	786	734	187
XI	6 267	1 705	297	927	93	354	223	371	727	776	166
XII	6 942	1 810	295	1 091	53	350	221	519	1 013	805	145
1979 I	5 774	1 566	287	871	69	253	195	353	829	718	125
II	5 658	1 547	301	773	70	279	214	392	811	650	115
III	6 656	1 874	285	934	93	360	255	485	741	853	164
IV	6 728	1 881	372	968	81	344	217	568	758	763	142
V	7 600	2 088	365	1 107	89	476	246	560	838	901	205
VI	6 810	1 839	411	986	57	369	200	458	820	818	198
VII	6 090	1 767	333	991	37	348	190	402	782	564	137
VIII	7 669	2 200	337	1 074	112	435	270	485	957	843	188
IX	7 498	2 010	357	1 077	113	443	312	514	905	892	180
X	8 236	2 261	378	1 180	127	459	316	554	981	975	232
XI	8 278	2 145	378	1 163	109	478	321	528	1 203	952	234
XII	7 556	2 026	397	1 072	60	393	260	497	889	991	181
*1980 I	7 531	1 923	297	1 045	90	410	284	479	1 221	940	183
II	7 510	1 977	316	968	87	390	267	508	1 234	916	186
III	8 234	2 165	438	1 102	97	482	287	527	1 176	1 008	235
	Volymyksi-indeksi — Volymindex — Volume index (1972 = 100)										
1977	121	121	86	164	119	89	121	106	119	124	111
1978	123	125	91	164	108	88	118	107	124	127	113
1979	135	136	104	182	107	94	136	123	127	145	133
1978 V	127	128	93	168	116	99	118	103	115	134	130
VI	124	125	90	163	94	100	109	103	112	146	126
VII	97	109	79	142	35	71	72	75	102	81	86
VIII	131	140	111	172	143	94	138	102	121	122	134
IX	133	135	109	169	159	104	144	113	122	133	136
X	137	135	98	188	138	88	141	132	135	137	151
XI	128	126	92	173	123	92	125	98	124	143	133
XII	141	133	91	202	70	90	125	138	173	150	116
1979 I	116	114	88	161	90	65	110	94	138	133	100
II	112	111	91	140	92	71	121	104	133	120	92
III	132	135	86	170	122	90	140	126	120	155	131
IV	133	134	112	176	105	85	119	148	122	135	112
V	149	149	110	201	115	117	134	146	135	158	163
VI	132	131	123	179	75	89	109	117	120	143	156
VII	117	125	99	179	46	84	104	103	114	99	101
VIII	146	155	100	194	140	105	148	124	130	147	140
IX	141	140	105	192	139	105	168	128	117	153	133
X	154	156	109	208	154	108	170	138	126	167	170
XI	152	146	108	202	131	112	172	132	155	162	168
XII	139	137	113	186	72	92	139	122	107	168	129
*1980 I	133	127	83	176	107	94	150	117	147	157	129
II	130	130	87	163	102	88	140	124	132	150	129
III	142	141	120	185	111	107	148	126	116	163	161

Ks. huomautusosasto vuoden ensimmäisessä numerossa — Se notavdelningen i häfte 1 — See note section in the January issue.

7. Kaupan myynti (jatk.) — Handels försäljning (forts.) — Sales of commerce (cont.)

b. Vähittäiskauppa — Detaljhandeln — Retailing

Vuosi ja kuukausi År och månad Year and month	Muu tuotantotarvikekauppa Annan handel med produktionsvaror Wholesaling of other production articles	Lääke- ja kemikaalitarvikekauppa Handel med medicinal och kemikalievaror Wholesaling of medicines and drugs	Muu tukkukauppa Annan partihandel Other wholesaling proper n.e.c.	Koko vähittäiskauppa Hela detaljhandeln Total retail trade	Tavaralokauppa Varuhushandel Department stores	Sekatarvain kauppa Diverschandel Retailers, rural type	Elintarvikkeiden kauppa Livsmedelshandel Food and beverage retailing	Elintarvikkeiden yleisvähittäiskauppa Allmän livsmedelsdetaljhandel General food shops	Maito, leipä-, liha- ja vihanniskauppa Mjolk-, bröd-, kött- och grönsakshandel Dairy and bakery product, meat and vegetable shops	Muu elintarvikkeiden kauppa Annan handel med livsmedel Other food shops
	C 12	C 13	C 14	C 15	C 16	C 17	C 18	C 19	C 20	C 21
	Myynti (ml. lvv.) — Försäljning (inkl. oms.) — Sales (incl. sales tax) 1 000 000 mk									
1977	2 073	1 344	2 707	47 945	6 036	5 334	11 439	10 043	591	805
1978	2 170	1 501	3 150	52 255	6 709	5 816	12 212	10 689	650	873
1979	2 397	1 611	3 963	59 864	7 505	6 450	13 473	11 780	685	1 008
1978 V	221	129	271	4 421	574	523	1 026	896	54	75
VI	172	127	266	4 446	568	511	1 066	933	52	80
VII	132	91	175	4 336	562	551	1 061	918	56	88
VIII	155	123	265	4 501	586	532	1 061	924	59	78
IX	202	137	271	4 464	572	518	1 030	900	56	74
X	218	136	278	4 464	569	489	989	859	56	73
XI	206	136	286	4 466	575	469	999	875	56	68
XII	216	136	288	5 662	862	654	1 207	1 069	63	75
1979 I	138	139	231	4 057	462	379	943	824	49	70
II	144	123	239	3 982	461	410	957	840	49	67
III	177	128	308	4 695	569	465	1 112	976	57	79
IV	190	139	306	4 730	574	496	1 087	953	55	78
V	235	139	352	5 220	640	580	1 137	987	56	94
VI	217	133	302	5 056	625	573	1 179	1 029	57	93
VII	177	112	250	5 059	636	603	1 156	1 000	61	95
VIII	227	139	401	5 258	638	592	1 201	1 047	62	92
IX	217	127	351	4 924	618	549	1 104	961	57	86
X	226	151	395	5 293	658	550	1 108	968	57	82
XI	207	140	422	5 201	658	535	1 144	1 005	57	82
XII	242	143	405	6 387	966	717	1 346	1 190	67	89
*1980 I	156	156	347	4 852	541	412	1 092	956	53	84
II	167	150	344	4 841	550	460	1 139	1 006	55	78
III	212	141	365	5 156	623	500	1 201	1 052	61	88
	Volyymi-indeksi — Volymindex — Volume index (1972 = 100)									
1977	141	117	117	109	126	76	112	116	65	121
1978	141	121	128	110	132	79	114	118	69	118
1979	146	123	145	117	138	82	119	124	70	124
1978 V	171	127	133	111	137	85	115	119	69	121
VI	132	125	132	112	135	84	119	124	67	129
VII	104	88	86	110	135	91	118	122	70	141
VIII	122	118	129	114	139	87	119	123	75	126
IX	158	131	130	111	135	84	114	118	70	119
X	169	129	132	110	132	79	109	113	70	117
XI	159	129	136	110	133	75	110	115	70	107
XII	166	129	136	141	199	105	134	141	80	119
1979 I	104	131	108	99	107	61	104	108	63	108
II	107	115	111	96	106	65	104	109	62	103
III	130	120	142	113	130	73	120	125	70	121
IV	138	129	140	112	128	77	117	122	68	115
V	170	129	159	122	143	90	122	126	69	139
VI	157	122	136	118	139	88	126	131	70	137
VII	130	102	110	119	141	93	123	126	74	140
VIII	166	125	174	122	141	91	127	132	76	134
IX	159	114	151	113	135	83	116	120	69	125
X	165	136	169	120	141	82	115	120	69	120
XI	149	125	177	118	140	79	118	123	68	119
XII	174	128	169	145	205	105	139	146	79	128
*1980 I	110	139	140	107	114	60	111	115	62	118
II	115	132	138	105	115	66	115	120	64	109
III	145	124	146	111	129	71	120	125	70	123

Vuosi ja kuukausi År och månad Year and month	Alkoholiomien kauppa Handel med alkohotrycker <i>Liquor shops</i>	Tekstiili-, vaatetus- ja jalkinekauppa Textil-, beklädnads- och skohandel <i>Textile, clothing and footwear shops</i>	Tekstiili- ja vaatetusalan yleisväitekauppa Allmän textilvaru- och konfektionsdetaljhandel <i>General textile and clothing shops</i>	Kangas- ja sisustustekstiilikauppa Handel med tyger och inredningstextiler <i>Fabric, yarn etc. shops</i>	Puku- ja turkistavarainkauppa Konfektions- och pälsvaruhandel <i>Suit and fur shops</i>	Asuste-, hattu- ja nahkatavarainkauppa Handel med ekiperingsartiklar, hattar och lädvaror <i>Clothing hat and leather product shops</i>	Jalkineiden kauppa Skohandel <i>Footwear shops</i>	Rauta-alan kauppa Handel med järnvaror <i>Metalware shops</i>	Rauta- ja rakennustarvikkeiden kauppa Handel med järn- och byggnadsvaror <i>Metalware and building equipment shops</i>	Sähköalan tarvikkeiden kauppa Detaljhandel med elvaror <i>Electric supplies shops</i>
	C 22	C 23	C 24	C 25	C 26	C 27	C 28	C 29	C 30	C 31
	Myynti (ml. lvv.) — Försäljning (inkl. oms.) — Sales (incl. sales tax) 1 000 000 mk									
1977	3 087	3 055	274	395	992	947	447	3 523	1 703	1 369
1978	3 477	3 359	301	460	1 072	1 048	478	3 674	1 770	1 396
1979	3 876	3 569	309	437	1 127	1 127	568	4 502	2 215	1 700
1978 V	242	320	28	39	103	101	48	347	164	123
VI	348	253	22	34	77	86	34	325	178	92
VII	321	240	21	32	76	77	33	330	170	108
VIII	298	245	21	38	72	80	34	362	176	134
IX	278	269	26	38	83	83	40	315	160	120
X	278	309	31	38	106	88	46	363	158	173
XI	288	338	30	51	113	94	49	348	145	175
XII	410	409	38	54	130	134	54	468	160	258
1979 I	250	276	26	34	89	81	46	276	102	132
II	256	208	17	30	64	69	28	272	110	124
III	322	250	21	36	80	78	36	329	142	149
IV	343	283	25	32	91	86	50	314	144	114
V	291	346	29	37	113	109	58	391	211	118
VI	355	277	23	31	85	96	42	383	211	112
VII	356	259	22	30	83	83	41	427	225	145
VIII	350	250	20	34	76	82	38	438	232	152
IX	278	273	24	35	87	83	45	387	201	147
X	310	358	32	42	115	105	65	414	218	156
XI	330	350	31	44	111	105	59	385	198	150
XII	435	438	39	52	133	152	61	486	220	201
*1980 I	271	330	30	35	110	99	57	355	147	158
II	298	248	20	34	77	81	36	348	153	153
III	320	264	21	38	83	84	38	352	167	134
	Volymyymi-indeksi — Volymindex — Volume index (1972 = 100)									
1977	147	102	79	97	105	111	96	134	96	191
1978	141	104	82	108	106	114	96	133	94	188
1979	139	101	76	95	102	112	99	152	106	220
1978 V	113	120	92	111	122	132	119	149	105	200
VI	162	95	71	95	92	113	84	134	114	149
VII	150	93	72	93	94	105	81	139	108	175
VIII	139	92	69	108	87	105	83	155	111	216
IX	130	99	83	105	98	106	97	136	101	194
X	130	112	97	106	122	113	106	162	99	274
XI	134	121	95	141	129	119	111	156	89	277
XII	191	146	117	148	147	167	124	217	99	409
1979 I	107	99	83	91	103	102	104	123	62	209
II	110	75	54	81	73	88	63	119	66	196
III	138	89	66	96	90	96	82	143	85	235
IV	148	97	74	84	100	105	104	129	86	177
V	125	119	87	99	124	132	122	153	123	182
VI	153	95	68	83	93	115	89	148	122	173
VII	153	89	68	80	92	101	86	169	130	225
VIII	150	85	60	89	83	98	80	173	132	236
IX	120	91	69	91	93	97	93	154	113	228
X	133	117	92	106	121	122	129	162	121	238
XI	142	113	86	111	115	120	118	152	109	229
XII	187	141	108	130	138	172	121	196	120	308
*1980 I	109	107	85	87	116	112	112	144	79	238
II	120	79	57	84	79	90	70	139	81	230
III	129	83	58	91	83	92	74	135	88	201

7. Kaupan myynti (jatk.) — Handels försäljning (forts.) — Sales of commerce (cont.)

Vähittäiskauppa — Detaljhandeln — Retailing

Vuosi ja kuukausi År och månad Year and month	Minu rauts-elan kauppa Annan handel med järnvaror Other metalware shops	Huonekalu- ja muu sisustustarvikkeiden kauppa Handel med möbler och annan inredning Furniture and other furnishing shops	Autoalan kauppa Handel med bilar och bilförmödenheter Automobile and accessory shops	Huolamotointi Servicestationsverksamhet Casoline filling stations	Apteekkitavaran kauppa Apoteksvaruhandel Pharmacy shops	Kemikaalitaravaran kauppa Kemikalievaruhandel Cosmetic shops	Kirjojen ja paperitaravaran kauppa Handel med böcker och pappersvaror Book and paper shops	Kultasepänteosten ja kellojen kauppa Handel med jewellery and watch shops	Valokuvaus-, optisen ja terveysdenhoitoalan kauppa Handel med foto-, optiska och hälsövårdsmittlar Photographic, optical goods and medical service equipment retailing	Kukka- ja siemenkauppa Blomster- och fröhandel Flower and seed shops	Muu vähittäiskauppa Annan detaljhandel Other retailing etc.
	C 32	C 33	C 34	C 35	C 36	C 37	C 38	C 39	C 40	C 41	C 42
	Myynti (ml. lvv.) — Försäljning (inkl. oms.) — Sales (incl. sales tax) 1 000 000 mk										
1977	451	1 000	6 695	4 005	1 152	221	779	321	457	264	578
1978	508	1 052	7 434	4 445	1 265	236	823	362	482	279	631
1979	587	1 228	9 944	4 805	1 300	275	842	444	591	341	719
1978 V	59	74	627	367	106	19	72	32	39	34	58
VI	54	77	588	387	109	20	47	30	44	18	57
VII	52	72	498	410	94	19	40	32	43	15	48
VIII	52	94	613	381	93	19	74	29	46	15	54
IX	35	95	668	376	111	18	81	26	39	17	52
X	32	99	707	387	109	18	63	30	36	22	48
XI	28	102	683	377	113	19	72	28	37	23	51
XII	51	107	697	418	114	35	138	59	46	38	79
1979 I	42	91	711	338	107	18	65	26	43	24	47
II	38	85	692	321	109	18	59	25	41	24	46
III	38	108	828	365	106	22	59	28	48	29	56
IV	56	92	816	377	112	20	65	27	40	30	54
V	63	88	965	392	109	22	67	39	46	48	60
VI	60	79	783	438	108	23	59	37	53	29	56
VII	56	90	746	455	96	23	42	37	59	19	53
VIII	54	108	865	432	99	23	75	41	64	19	63
IX	39	106	822	415	110	20	75	33	48	22	63
X	39	126	965	433	111	22	65	36	47	26	65
XI	37	127	870	412	118	23	73	36	45	27	68
XII	64	128	881	427	115	41	138	79	56	45	88
*1980 I	50	124	939	404	112	20	77	43	50	27	55
II	42	115	878	429	129	21	71	29	48	27	53
III	51	121	923	463	119	22	69	32	50	34	64
	Volymyymi-indeksi — Volymindex — Volume index (1972 = 100)										
1977	127	142	84	118	132	86	139	84	187	113	153
1978	135	146	81	121	136	85	132	82	186	114	161
1979	146	157	100	120	134	92	123	88	215	115	169
1978 V	189	124	81	120	138	81	137	88	184	160	178
VI	173	129	76	127	142	86	90	81	205	105	176
VII	166	121	65	134	122	81	76	86	197	102	147
VIII	163	159	79	125	118	80	139	79	211	92	163
IX	111	161	86	122	140	76	153	69	178	94	157
X	101	168	91	125	138	77	119	79	161	102	147
XI	86	165	85	121	143	78	136	72	165	109	155
XII	157	173	87	134	143	149	260	152	206	167	240
1979 I	130	148	89	108	135	76	121	68	191	89	143
II	117	137	87	103	137	77	109	63	178	92	139
III	117	176	102	114	133	90	110	71	211	116	168
IV	168	142	100	118	140	82	116	69	176	118	158
V	191	136	118	122	137	88	118	96	203	177	175
VI	179	122	94	131	135	91	103	91	234	125	162
VII	167	136	90	136	117	92	74	92	257	99	151
VIII	161	163	104	129	121	90	128	97	279	95	175
IX	117	160	97	119	134	78	128	78	208	98	174
X	116	185	114	124	135	86	110	85	202	105	175
XI	107	188	102	118	144	92	124	76	193	100	178
XII	188	189	102	115	140	157	232	168	242	165	232
*1980 I	146	178	108	109	136	78	127	91	207	93	139
II	120	165	101	100	156	80	117	50	197	90	133
III	143	174	104	107	145	86	113	55	205	123	159

8. Ulkomaankauppa — Utrikeshandeln — Foreign trade

Vuosi ja kuukausi/vuosi- neljännes År och månad/ kvartal Year and month/ quarter	Tuonti — Imports — Imports							Vienti — Export — Exports							Viennin (+) tai tuonin (—) enemmys Överskott av exporten (+) eller importen (—) Export surplus (+) or import surplus (—)	
	Koko tuonti Total imports	Raaka-aineet ja tuotantotarvikkeet Råmaterial och produktions- föremål — Raw materials and production supplies	Siitä — Därav Of which			Poltto- ja voiteluaineet Bränslen och smörjmedel Fuels and lubricants	Investointivaraat Investment goods	Kulutustavarat Konsumtionsvaror Consumer goods	Koko vienti Total export	Maa- ja metsätalous Lantbruk och skogsushållning Agriculture and forestry	Teollisuus Industry	Siitä — Därav — Of which				
			Maa- ja metsätalous Lantbruk- och skogsh. Agriculture and forestry	Teollisuus Industry	Rakennustoiminta Byggnadsverksamhet Construction							Teollisuus Industry	Teollisuus Industry	Teollisuus Industry		Teollisuus Industry
C 43	C 44	C 45	C 46	C 47	C 48	C 49	C 50	C 51	C 52	C 53	C 54	C 55	C 56	C 57	C 58	
	1 000 000 mk															
1975	28 002	17 057	230	15 539	944	1 670	5 223	3 989	20 247	385	19 790	1 847	2 177	7 225	5 357	— 7 755
1976	28 555	17 828	200	16 357	814	1 581	4 966	4 103	24 505	721	23 656	1 936	2 892	7 860	6 892	— 4 050
1977	30 708	19 128	235	17 802	710	2 066	4 828	4 603	30 931	976	29 807	2 288	3 854	8 798	9 184	+ 223
1978	32 338	20 431	281	18 670	795	2 224	4 801	4 830	35 206	838	34 219	2 628	4 641	10 402	9 593	+ 2 868
1979	44 222	28 878	349	26 699	997	3 401	5 720	6 133	43 430	1 203	41 922	3 246	6 073	12 992	10 342	— 792
1979 V ..	3 653	2 329	36	2 152	92	274	435	612	4 008	175	3 802	252	590	1 148	923	+ 355
I—V ..	15 933	10 118	171	9 339	386	767	2 403	2 633	17 093	702	16 270	1 259	2 153	5 191	4 134	+ 1 160
VI ..	3 333	2 203	19	2 019	82	319	366	434	3 494	32	3 437	220	599	1 011	814	+ 161
VII ..	3 788	2 322	20	2 114	94	520	462	467	3 523	44	3 462	206	557	1 034	891	— 265
VIII ..	3 857	2 531	14	2 344	80	425	426	471	3 363	42	3 302	252	514	1 151	639	— 494
IX ..	3 865	2 470	35	2 240	81	386	472	497	3 355	39	3 302	331	495	949	832	— 510
X ..	4 298	2 909	34	2 676	95	363	474	549	4 375	36	4 311	379	577	1 309	1 093	+ 77
XI ..	4 398	2 897	32	2 721	97	338	592	567	4 382	123	4 219	327	624	1 189	1 115	— 16
XII ..	4 749	3 426	23	3 246	81	276	526	516	3 845	186	3 616	271	554	1 158	821	— 904
*1980 I ..	4 941	3 158	35	2 922	103	431	652	681	4 245	274	3 927	283	601	1 203	751	— 696
II ..	4 231	2 808	36	2 616	86	200	534	632	3 795	27	3 731	319	566	1 170	829	— 436
III ..	4 378	2 891	40	2 665	110	190	593	703	4 737	236	4 465	361	554	1 270	1 086	+ 359
IV ..	4 483	2 962	44	2 778	92	150	620	748	3 782	32	3 715	298	542	1 009	966	— 673
V ..	3 588	2 376	34	2 223	82	195	507	506	4 123	156	3 949	267	631	1 348	771	+ 535
I—V ..	21 648	14 222	189	13 202	472	1 167	2 904	3 272	20 688	726	19 803	1 529	2 893	5 998	4 404	— 960
	Yksikköarvoindeksi — Enhetsvärdeindex — Unit value index (Laspeyres) (1975 = 100)															
1975	100	100	100	100	100	100	100	100	100	100	100	100	100	100	100	100
1976	107	105	95	104	99	107	113	108	103	132	103	108	105	95	111	111
1977	124	122	105	122	112	121	132	124	119	158	118	123	127	101	143	143
1978	138	131	118	131	127	128	162	142	126	172	125	136	126	104	156	156
1979	159	153	123	154	137	198	170	148	142	208	140	146	141	116	162	162
1978 I ..	135	129	131	128	125	124	160	139	124	173	123	133	122	101	160	160
II ..	139	132	110	132	118	132	161	145	126	150	125	134	126	103	162	162
III ..	142	135	129	134	132	130	169	149	128	110	129	143	127	106	162	162
IV ..	140	132	106	131	135	127	171	146	129	185	128	138	129	107	155	155
1979 I ..	145	139	141	137	139	138	171	148	137	221	135	143	133	112	165	165
II ..	154	147	117	147	130	187	170	150	140	192	138	142	138	115	158	158
III ..	164	156	119	157	136	218	175	152	147	141	146	151	142	118	174	174
IV ..	170	166	105	167	147	220	170	149	146	207	145	149	147	119	160	160
1980 I ..	184	184	133	186	148	246	173	153	152	198	151	158	156	126	165	165
	Paljousindeksi — Volymindex — Volume index (Paasche) (1975 = 100)															
1975	100	100	100	100	100	100	100	100	100	100	100	100	100	100	100	100
1976	96	100	91	101	87	88	84	95	117	142	116	97	126	114	116	116
1977	88	92	97	94	67	102	70	93	129	160	128	101	139	121	120	120
1978	84	91	103	92	67	104	57	85	138	126	138	105	169	138	114	114
1979	99	110	123	112	77	103	64	104	151	150	151	120	198	155	119	119
1978 I ..	78	82	105	83	62	78	62	83	124	198	122	100	138	134	90	90
II ..	83	89	120	89	69	94	57	91	136	97	137	96	173	141	108	108
III ..	79	87	84	88	65	119	49	73	129	77	129	101	168	129	101	101
IV ..	93	105	104	107	68	123	55	88	160	163	160	119	196	148	151	151
1979 I ..	90	99	122	101	65	66	62	103	140	242	136	118	155	146	105	105
II ..	94	104	135	105	83	90	62	104	154	118	154	107	217	153	125	125
III ..	100	110	101	110	80	147	59	95	138	91	139	113	203	147	102	102
IV ..	113	130	148	133	79	106	72	110	171	172	170	142	219	169	141	141
1980 I ..	105	113	145	114	85	80	79	132	166	281	162	132	202	160	120	120

Ks. huomautusosasto vuoden ensimmäisessä numerossa — Se notavdelningen i häfte 1 — See notes section in the January issue.

9. Suomen Pankki — Finlands Bank — *The Bank of Finland*a. Tärkeimmät tilit ja setelinanto-oikeus — Viktigare konton och sedelutgivningsrätt — *Certain accounts and right of note issue*

Vuoden ja kuukauden lopussa Vid utgången av <i>At the end of</i>	Kulta- ja valuuttasaamiset Guld och valutafordringar <i>Gold and foreign exchange receivables</i>	Muut ulkomaiset saamiset Övriga fordringar på utlandet <i>Other foreign receivables</i>	Saamiset rahoituslaitoksilta Fordringar på finansieringsinstitut <i>Receivables from financial institutions</i>	Saamiset julkiselta sektorilta Fordringar på den offentliga sektorn <i>Receivables from the public sector</i>	Saamiset yrityksiltä Fordringar på företag <i>Receivables from corporations</i>	Muut varat Övriga tillgångar <i>Other assets</i>	Taseen loppusumma Balansens slutsumma <i>Total</i>	Valuttavelat Valutaskulder <i>Foreign exchange liabilities</i>	Muut ulkomaiset velat Övriga utländska skulder <i>Other foreign liabilities</i>	Liikkeessä oleva raha Uteflöpande sedlar och mynt <i>Notes and coins in circulation</i>
	1 000 000 mk									
	D 1	D 2	D 3	D 4	D 5	D 6	D 7	D 8	D 9	D 10
1975	1 950	1 274	4 164	339	933	50	8 707	172	1 385	2 855
1976	1 801	1 660	4 674	447	1 400	53	10 035	101	1 323	2 885
1977	2 139	1 958	5 420	391	1 416	85	11 410	94	3 447	3 167
1978	4 339	1 968	3 695	633	1 948	64	12 647	60	2 195	3 822
1979	4 860	2 803	4 538	884	2 520	73	15 678	846	1 818	4 375
1979 V	5 744	2 548	2 299	828	2 080	69	13 568	39	2 077	3 923
VI	6 915	2 637	1 542	844	2 162	69	14 169	45	2 077	4 186
VII	6 637	2 796	1 716	853	2 230	69	14 301	20	2 077	4 025
VIII	7 027	2 971	1 110	848	2 256	69	14 281	26	1 899	4 022
IX	5 240	3 107	2 452	859	2 272	70	14 000	20	1 899	4 072
X	4 302	2 965	3 554	866	2 514	70	14 271	284	1 899	3 963
XI	3 583	2 889	4 353	867	2 582	71	14 345	651	1 899	4 156
XII	4 860	2 803	4 538	884	2 520	73	15 678	846	1 818	4 375
1980 I	7 320	1 054	3 806	1 254	2 560	73	16 067	629	1 951	4 047
II	7 714	1 054	4 360	1 265	2 645	74	17 112	860	1 951	4 233
III	7 346	1 054	5 459	1 280	2 617	74	17 830	1 486	1 951	4 163
IV	7 360	1 054	5 484	1 267	2 703	75	17 943	1 617	1 951	4 281
V	7 441	1 054	5 417	1 264	2 657	75	17 908	2 033	1 931	4 389
VI	7 917	1 054	5 752	1 257	2 732	76	18 788	2 116	1 931	4 572

Vuoden ja kuukauden lopussa Vid utgången av <i>At the end of</i>	Liikkeessä olevat talletus- todistukset Uteflöpande depositionsbevis <i>Deposit certificates in circulation</i>	Velat rahoituslaitoksille Skulder till finansieringsinstitut <i>Claims of financial institutions</i>	Velat julkiselle sektorille Skulder till den offentliga sektorn <i>Claims of the public sector</i>	Velat yrityksille Skulder till företag <i>Claims of corporations</i>	Muut velat Övriga skulder <i>Other liabilities</i>	Arvonjärjestelytilit Värdepapperinsräkningar <i>Equalization accounts</i>	Oma pääoma Eget kapital <i>Capital accounts</i>	Setelinanto-oikeus Sedelutgivningsrätt <i>Right of note issue</i>	Käytössä oleva setelinanto-oikeus Unnyttjad sedelutgivningsrätt <i>Utilized right of note issue</i>	Setelinantovara Sedelutgivningsreserv <i>Unused right of note issue</i>
	1 000 000 mk									
	D 11	D 12	D 13	D 14	D 15	D 16	D 17	D 18	D 19	D 20
1975	250	29	1 301	539	15	331	1 831	3 782	2 848	935
1976	—	1 143	1 133	308	13	592	1 937	3 807	2 767	1 040
1977	200	1 194	328	242	13	671	2 054	4 191	3 126	1 065
1978	1 090	2 520	114	356	12	350	2 128	5 716	3 645	2 071
1979	1 700	3 043	387	403	13	1 252	1 841	6 793	4 905	1 888
1979 V	2 588	1 944	112	436	13	248	2 188	7 277	3 888	3 389
VI	3 378	1 666	41	402	14	166	2 194	8 376	4 438	3 938
VII	3 378	1 704	373	401	14	126	2 183	8 111	3 902	4 209
VIII	3 378	1 880	374	407	13	112	2 170	8 604	4 385	4 219
IX	2 390	2 425	364	493	13	173	2 151	6 927	3 789	3 138
X	2 390	2 434	389	490	13	307	2 103	6 033	3 929	2 104
XI	2 040	2 496	381	456	13	322	1 931	5 325	4 487	838
XII	1 700	3 043	387	403	13	1 252	1 841	6 793	4 905	1 888
1980 I	2 200	3 618	68	398	14	1 296	1 846	8 307	4 363	3 944
II	2 740	3 623	60	477	13	1 306	1 849	8 680	4 771	3 909
III	3 340	3 020	63	546	13	1 388	1 860	8 348	5 330	3 018
IV	2 940	3 193	53	562	13	1 462	1 871	8 342	5 630	2 712
V	2 490	2 993	45	597	14	1 511	1 905	8 410	6 104	2 306
VI	2 640	3 251	43	794	21	1 488	1 932	8 895	6 377	2 518

b. Liikepankkien keskuspankkiluoton peruskorko 30. 3. 1962 8,00
Grundränta för affärsbankernas centralbankskredit 28. 4. 1962 7,00
The official discount rate of the Bank of Finland 1. 6. 1971 8,50

1. 1. 1972 7,75
1. 7. 1973 9,25
1. 10. 1977 8,25
1. 5. 1978 7,25
1. 11. 1979 8,50

10. Rahalaitosten ottolainaus yleisöltä ¹⁾ — Penninginrättningarnas inlåning från allmänheten ¹⁾ — Deposits by the public ¹⁾

Vuoden ja kuukauden lopussa Vid utgången av At the end of	Lilkepankit (ml. OKO) Affärsbanker (inkl. ACA) Commercial banks (incl. OKO)			Säästöpankit Sparbanker Savings banks			Osuuskauppojen säästökassat Handelslagens sparkassar — ²⁾	
	Talletukset Depositioner Deposits	Shekkitilit Check-räkningar Cheque accounts	Yhteensä Summa Total	Talletukset Depositioner Deposits	Shekkitilit Check-räkningar Cheque accounts	Yhteensä Summa Total	SOK:n jäsenosuus- kaupat — ³⁾	OTK:n jäsenosuus- liikkeet — ⁴⁾
							Talletukset Depositioner Deposits	Talletukset Depositioner Deposits
1 000 000 mk								
	D 22	D 23	D 24	D 25	D 26	D 27	D 28	D 29
1975	11 763,8	3 446,9	15 210,7	9 750,5	661,7	10 412,2	665,0	428,6
1976	12 788,6	3 030,3	15 818,9	11 060,8	689,8	11 750,6	773,1	481,9
1977	14 195,3	2 826,8	17 022,1	12 677,2	815,9	13 493,1	841,8	509,1
1978	16 040,4	3 621,7	19 662,1	14 655,8	902,7	15 558,5	798,1	547,0
1979	18 844,7	4 633,0	23 477,7	17 195,4	1 248,3	18 443,7	529,8	570,7
1979 I	15 924,6	3 937,5	19 862,1	14 729,7	887,0	15 616,7	765,0	552,6
II	16 227,6	3 387,0	19 614,6	15 058,0	905,7	15 963,7	716,5	556,1
III	16 352,5	3 742,9	20 095,4	15 244,0	864,5	16 108,5	684,0	558,9
IV	16 553,7	3 793,5	20 347,2	15 415,1	941,5	16 356,6	663,2	558,0
V	16 683,3	4 179,3	20 862,6	15 592,5	985,6	16 578,1	631,0	562,4
VI	17 034,3	4 342,4	21 376,7	15 947,9	1 055,0	17 002,9	613,8	564,2
VII	17 224,4	4 241,0	21 465,4	16 167,6	1 095,2	17 262,8	599,2	564,2
VIII	17 448,9	4 455,0	21 903,9	16 401,0	1 094,0	17 495,0	577,7	561,5
IX	17 504,2	3 871,6	21 375,8	16 460,9	1 151,2	17 612,1	563,8	567,4
X	17 762,9	4 280,3	22 043,2	16 560,2	1 182,7	17 742,9	549,6	563,6
XI	17 956,8	4 071,3	22 028,1	16 840,5	1 147,1	17 987,6	533,4	562,7
XII	18 844,7	4 633,0	23 477,7	17 195,4	1 248,3	18 443,7	529,8	570,7
1980 I	18 941,6	4 687,1	23 628,7	17 509,2	1 146,4	18 655,6	498,2	572,7
II	19 127,1	4 460,8	23 587,9	17 811,6	1 061,9	18 873,5	484,5	575,6
III	19 107,0	4 457,8	23 564,8	17 812,7	1 077,1	18 889,8	473,9	577,1
IV	19 512,9	4 111,9	23 624,8	18 055,3	1 081,8	19 137,1	470,0	578,2

Vuoden ja kuukauden lopussa Vid utgången av At the end of	Osuuspankit Andelsbanker Co-operative banks			Postipankki Postbanken			Kalkkiaan Inalles All banking establishments		
	Talletukset Depositioner Deposits	Shekkitilit Check-räkningar Cheque accounts	Yhteensä Summa Total	Talletukset Depositioner Deposits	Shekkitilit Check-räkningar Cheque accounts	Yhteensä Summa Total	Talletukset Depositioner Deposits	Shekkitilit Check-räkningar Cheque accounts	Yhteensä Summa Total
1 000 000 mk									
	D 30	D 31	D 32	D 33	D 34	D 35	D 36	D 37	D 38
1975	7 538,4	533,8	8 072,2	3 170,2	2 300,7	5 470,9	33 316,5	6 943,1	40 259,6
1976	8 615,9	673,9	9 289,8	3 578,2	2 331,6	5 909,8	37 298,5	6 725,6	44 024,1
1977	9 854,0	703,6	10 557,6	4 089,9	2 203,9	6 293,8	42 167,3	6 550,2	48 717,5
1978	11 286,8	788,3	12 075,1	4 703,7	2 076,1	6 779,8	48 031,8	7 388,8	55 420,6
1979	13 344,6	1 026,2	14 370,8	5 417,9	2 727,4	8 145,3	55 903,1	9 634,9	65 538,0
1979 I	11 455,6	705,0	12 160,6	4 710,3	2 161,3	6 871,6	48 137,8	7 690,8	55 828,6
II	11 716,4	746,0	12 462,4	4 786,4	2 114,4	6 900,8	49 061,0	7 153,1	56 214,1
III	11 811,0	748,1	12 559,1	4 868,0	2 141,4	7 009,4	49 518,4	7 496,9	57 015,3
IV	11 966,2	735,8	12 702,0	4 890,3	2 030,5	6 920,8	50 046,5	7 501,3	57 547,8
V	12 145,2	797,2	12 942,4	4 903,4	2 305,2	7 208,6	50 517,8	8 267,3	58 785,1
VI	12 335,6	812,1	13 147,7	5 019,6	2 686,4	7 706,0	51 515,4	8 895,9	60 411,3
VII	12 479,1	859,5	13 338,6	5 074,8	2 737,1	7 811,9	52 109,3	8 932,8	61 042,1
VIII	12 696,9	883,2	13 580,1	5 175,9	2 759,8	7 935,7	52 861,9	9 192,0	62 053,9
IX	12 714,4	916,2	13 630,6	5 205,4	2 834,9	8 040,3	53 016,1	8 773,9	61 790,0
X	12 846,1	937,5	13 783,6	5 220,4	2 486,5	7 706,9	53 502,8	8 887,0	62 389,8
XI	13 049,2	939,6	13 988,8	5 271,4	2 498,4	7 769,8	54 214,0	8 656,4	62 870,4
XII	13 344,6	1 026,2	14 370,8	5 417,9	2 727,4	8 145,3	55 903,1	9 634,9	65 538,0
1980 I	13 679,0	867,0	14 546,0	5 451,1	2 851,5	8 302,6	56 651,8	9 552,0	66 203,8
II	13 982,7	846,3	14 829,0	5 541,9	2 692,0	8 233,9	57 523,4	9 061,0	66 584,4
III	13 878,7	879,9	14 758,6	5 594,5	2 780,7	8 375,2	57 443,9	9 195,5	66 639,4
IV	14 136,1	913,7	15 049,8	5 566,5	2 964,8	8 531,3	58 319,0	9 072,2	67 391,2

Ks. huomautusosasto vuoden ensimmäisessä numerossa — Se notavdelningen i häfte 1 — See note section in the January issue.

¹⁾ Kotimainen. markkamääräinen — Inhemsk, i mark — Domestic, in Finnish currency.

²⁾ Consumers' co-operative savings funds — ³⁾ SOK:s medlemshandelslag — Finnish Co-operative Wholesale Society — ⁴⁾ CIK:s medlemsandelsslag — The Central Co-operative Society OTK.

11. Rahalaitosten antolainaus yleisölle ¹⁾ — Penninginrättningarnas utlåning till allmänheten ¹⁾ — Advances to the public ¹⁾

Vuoden ja kuukauden lopussa Vid utgången av At the end of	Suomen Pankki Finlands Bank Bank of Finland			Liikepankit (ml. OKO) Affärsbanker (inkl. ACA) Commercial banks (incl. OKO)				Kiinnitys- luotto- pankit Hypoteks- banker — ²⁾	Säästöpankit Sparbanker Savings banks			
	Diskont. kotim. vekselit Diskont. Inhemiska växlar — ³⁾	Lainat Lån Loans	Yhteensä Summa Total	Vekselit Växlar Bills	Shekki- tilit Check- räkningar Cheque accounts	Muu lain- nananto Annan kredit- givning Other advances	Yhteensä Summa Total	Lainat ⁴⁾ Lån ⁴⁾ Loans ⁴⁾	Vekselit Växlar Bills	Shekki- tilit Check- räkningar Cheque accounts	Muu lain- nananto Annan kredit- givning Other advances	Yhteensä Summa Total
	1 000 000 mk											
	D 39	D 40	D 41	D 42	D 43	D 44	D 45	D 46	D 47	D 48	D 49	D 50
1975	296,2	413,6	709,8	3 048,8	860,0	13 864,0	17 772,8	4 129,1	933,2	154,7	8 020,4	9 108,3
1976	633,2	568,9	1 202,1	3 065,7	1 006,9	15 017,6	19 090,2	4 572,7	1 124,5	196,4	9 295,0	10 615,9
1977	475,6	723,6	1 199,2	3 244,3	1 058,1	16 437,0	20 739,4	5 297,9	1 352,0	251,2	10 709,8	12 313,0
1978	293,1	770,7	1 063,8	3 101,2	1 042,1	18 113,8	22 257,1	5 785,2	1 411,6	272,5	12 412,1	14 096,2
1979	345,3	1 020,8	1 366,1	3 053,7	1 451,8	21 297,9	25 803,4	6 291,6	1 495,5	307,7	14 737,6	16 540,8
1979 I	289,5	797,0	1 086,5	2 853,0	1 075,2	18 209,1	22 137,3	5 835,7	1 376,3	250,0	12 592,4	14 218,7
II	293,2	804,8	1 098,0	2 974,8	1 207,3	18 395,2	22 577,3	5 836,4	1 370,4	261,4	12 745,4	14 377,2
III	300,8	797,6	1 098,4	2 797,0	1 149,7	18 562,5	22 509,2	5 830,5	1 332,9	244,2	12 873,4	14 450,5
IV	289,2	803,8	1 099,0	2 895,1	1 192,0	18 786,5	22 873,6	5 801,9	1 345,6	250,5	13 006,4	14 602,5
V	290,1	823,2	1 113,3	2 863,7	1 139,4	19 028,4	23 031,5	5 895,6	1 365,6	248,2	13 215,5	14 829,3
VI	290,0	867,3	1 157,3	2 743,6	1 151,7	19 212,3	23 107,6	5 973,9	1 373,2	254,4	13 367,0	14 994,6
VII	302,0	914,8	1 216,8	2 774,6	1 159,1	19 471,4	23 405,1	6 062,8	1 402,6	249,8	13 575,6	15 228,0
VIII	312,9	933,5	1 246,4	2 702,8	1 105,1	19 756,3	23 564,2	6 102,7	1 418,3	266,3	13 808,3	15 492,9
IX	315,6	933,2	1 248,8	2 803,2	1 239,8	20 023,8	24 066,8	6 134,2	1 426,5	258,3	14 051,5	15 736,3
X	337,5	996,9	1 334,4	3 006,5	1 229,0	20 487,7	24 723,2	6 153,1	1 448,3	279,5	14 316,0	16 043,8
XI	345,1	1 018,3	1 363,4	3 132,7	1 260,3	20 851,2	25 244,2	6 165,0	1 456,2	291,6	14 564,8	16 312,6
XII	345,3	1 020,8	1 366,1	3 053,7	1 451,8	21 297,9	25 803,4	6 291,6	1 495,5	307,7	14 737,6	16 540,8
1980 I	351,3	1 108,8	1 460,1	2 968,0	1 299,0	21 712,9	25 979,9	6 350,5	1 477,4	297,4	14 984,6	16 759,4
II	366,2	1 178,7	1 544,9	3 086,1	1 502,1	22 022,8	26 611,0	6 393,8	1 487,1	309,1	15 169,4	16 965,6
III	373,9	1 197,2	1 571,1	3 179,0	1 658,6	22 209,2	27 046,8	6 353,5	1 510,7	315,9	15 300,8	17 127,4
IV	360,9	1 266,0	1 626,9	3 223,0	1 578,3	22 445,4	27 246,7	6 378,7	1 515,0	320,2	15 479,9	17 315,1

Vuoden ja kuukauden lopussa Vid utgången av At the end of	Osuuspankit Andelsbanker Co-operative banks				Postipankki Postbanken				Kaikkiaan Inalles All banking establishments			
	Vekselit Växlar Bills	Shekki- tilit Check- räkning. Cheque accounts	Muu lain- nananto Annan kredit- givning Other advances	Yhteensä Summa Total	Vekselit Växlar Bills	Siirto- tilit Giro- konton Giro accounts	Muu lain- nananto Annan kredit- givning Other advances	Yhteensä Summa Total	Vekselit Växlar Bills	Shekki- tilit Check- räkning. Cheque accounts	Muu lain- nananto Annan kredit- givning Other advances	Yhteensä Summa Total
	1 000 000 mk											
	D 51	D 52	D 53	D 54	D 55	D 56	D 57	D 58	D 59	D 60	D 61	D 62
1975	876,6	156,6	6 765,6	7 797,8	255,7	122,8	5 109,3	5 487,8	5 409,5	1 294,1	38 302,0	45 005,6
1976	1 045,2	176,9	8 024,9	9 247,0	331,5	211,0	5 469,7	6 012,2	6 200,1	1 591,2	42 988,8	50 740,1
1977	1 118,4	224,3	9 204,1	10 546,8	338,1	187,5	5 814,7	6 340,3	6 528,4	1 721,1	48 187,1	56 436,6
1978	1 192,9	266,3	10 721,4	12 180,6	348,0	187,1	6 079,4	6 614,5	6 346,8	1 768,0	53 882,6	61 997,4
1979	1 269,1	322,4	12 663,4	14 254,9	658,4	201,3	6 930,6	7 790,3	6 822,0	2 283,2	62 941,9	72 047,1
1979 I	1 162,0	271,6	10 836,5	12 270,1	338,0	187,3	6 231,0	6 756,3	6 018,8	1 784,1	54 501,7	62 304,6
II	1 113,7	270,3	10 961,8	12 345,8	391,5	208,8	6 328,6	6 928,9	6 143,6	1 947,8	55 072,2	63 163,6
III	1 090,9	272,7	11 081,1	12 444,7	367,1	170,8	6 380,8	6 918,7	5 888,7	1 837,4	55 525,9	63 252,0
IV	1 073,3	272,6	11 199,2	12 545,1	402,0	185,3	6 461,2	7 048,5	6 005,2	1 900,4	56 065,0	63 970,6
V	1 106,3	272,9	11 364,9	12 744,1	377,4	188,7	6 508,6	7 074,7	6 003,1	1 849,2	56 836,2	64 688,5
VI	1 154,0	277,4	11 506,4	12 937,8	407,4	165,5	6 567,3	7 140,2	5 968,2	1 849,0	57 434,2	65 311,4
VII	1 160,0	284,0	11 677,5	13 121,5	438,2	176,6	6 596,5	7 211,3	6 077,4	1 869,5	58 298,6	66 245,5
VIII	1 180,3	284,3	11 904,9	13 369,5	430,3	183,6	6 668,9	7 282,8	6 044,6	1 839,3	59 174,6	67 058,5
IX	1 188,4	286,7	12 117,4	13 592,5	473,4	171,4	6 732,7	7 377,5	6 207,1	1 956,2	59 992,8	68 156,1
X	1 180,0	297,1	12 317,1	13 794,2	530,5	175,4	6 841,6	7 547,5	6 502,8	1 981,0	61 112,4	69 596,2
XI	1 220,6	320,0	12 513,2	14 053,2	569,0	203,1	6 867,6	7 639,7	6 723,6	2 075,0	61 980,1	70 778,7
XII	1 269,1	322,4	12 663,4	14 254,9	658,4	201,3	6 930,6	7 790,3	6 822,0	2 283,2	62 941,9	72 047,1
1980 I	1 232,9	348,3	12 810,5	14 391,7	594,9	246,2	7 023,6	7 864,7	6 624,5	2 190,9	63 990,9	72 806,3
II	1 217,4	343,2	12 961,6	14 522,2	651,3	269,1	7 125,9	8 046,3	6 808,1	2 423,5	64 852,2	74 083,8
III	1 218,2	363,7	13 054,4	14 636,3	671,4	309,8	7 201,1	8 182,3	6 953,2	2 648,0	65 316,2	74 917,4
IV	1 248,6	358,1	13 209,3	14 816,0	662,1	297,6	7 258,9	8 218,6	7 009,6	2 554,2	66 038,2	75 602,0

Ks. huomautusosasto vuoden ensimmäisessä numerossa — Se notavdelningen i häfte 1 — See note section in the January issue.

¹⁾ Kotimainen markkamääräinen — Inhemsk, i mark — Domestic, in Finnish currency — ²⁾ Inland bills discounted — ³⁾ Mortgage banks.
⁴⁾ Ei sisällä pankkien saamia lainoja — Innehåller icke lån till banker — Incl. no loans to the banks.

12. Suomen Pankin avista myyntikurssit — Finlands Banks avista försäljningskurser — Avista rates of exchange of the Bank of Finland

Päivä- määrä Datum Date	New York 1 \$ (USD)	Mont- real 1 C\$ (CAD)	Lontoo London 1 £ (GBP)	Tuk- holma Stock- holm 100 Skr (SEK)	Oslo 100 Nkr (NOK)	Kööpen- hamina Köpen- hamn Copen- hagen 100 Dkr (DKK)	Frank- furt a/M. 100 DM (DEM)	Amster- dam 100 Fl (NLG)	Bryssel Brussels 100 Brfr ¹⁾ (BEC)	Zürich 100 Sfr (CHF)	Pariisi Paris 100 FF (FRF)	Rooma Roma 100 Lit (LTL)	Wien Vien- na 100 Sch (ATS)	Tokio Tokyo 100 Yen (JPY)	Moskova Moskva Moscow Clearing, 1 Rbl (SUR)
	D 63	D 64	D 65	D 66	D 67	D 68	D 69	D 70	D 71	D 72	D 73	D 74	D 75	D 76	D 77
1975 31/12	3,859	3,800	7,805	87,90	69,25	62,60	147,45	143,70	9,770	147,50	86,40	0,567	20,92	1,270	5,091
1976 31/12	3,776	3,730	6,430	91,70	73,10	65,50	160,40	153,80	10,530	154,60	76,10	0,432	22,60	1,295	5,089
1977 30/12	4,027	3,680	7,680	86,30	78,50	69,90	192,00	177,50	12,320	201,50	86,00	0,465	26,70	1,690	5,704
1978 29/12	3,935	3,320	8,020	92,00	78,80	77,60	215,55	199,20	13,670	242,70	94,30	0,480	29,50	2,030	5,970
1979 31/12	3,720	3,178	8,294	89,90	75,50	70,00	215,50	195,40	13,330	233,00	92,90	0,465	30,00	1,563	5,774
1978 29/12	3,935	3,320	8,020	92,00	78,80	77,60	215,55	199,20	13,670	242,70	94,30	0,480	29,50	2,030	5,970
1979 31/1	3,988	3,345	7,980	91,30	78,30	77,70	214,50	198,70	13,660	236,60	93,55	0,479	29,31	1,994	6,050
28/2	3,979	3,335	8,065	91,50	78,60	77,20	215,00	199,00	13,640	238,60	93,45	0,477	29,38	1,976	6,018
30/3	3,988	3,440	8,250	91,55	78,40	77,00	213,70	198,20	13,570	235,90	93,10	0,478	29,15	1,910	6,032
30/4	4,033	3,535	8,310	91,85	78,20	76,25	212,25	195,80	13,380	234,10	92,45	0,480	28,89	1,825	6,081
31/5	4,008	3,456	8,297	91,70	77,60	73,40	210,15	191,95	13,120	232,40	90,95	0,473	28,55	1,830	5,990
29/6	3,906	3,350	8,480	91,55	77,00	73,70	211,55	192,55	13,250	235,30	91,60	0,474	28,77	1,807	5,930
31/7	3,847	3,297	8,797	91,65	76,50	73,00	209,45	191,00	13,150	231,30	90,30	0,473	28,58	1,780	5,972
31/8	3,850	3,298	8,675	91,55	76,85	73,35	211,00	192,50	13,200	232,35	90,70	0,475	28,90	1,756	5,949
28/9	3,725	3,212	8,214	90,60	76,60	73,40	214,10	193,00	13,290	240,25	91,20	0,470	29,71	1,675	5,711
31/10	3,825	3,234	7,970	90,20	76,60	72,40	212,30	191,25	13,210	230,50	90,90	0,465	29,50	1,617	5,874
30/11	3,739	3,197	8,224	89,75	75,70	70,25	216,00	194,00	13,340	231,90	92,15	0,462	30,00	1,509	5,804
31/12	3,720	3,178	8,294	89,90	75,50	70,00	215,50	195,40	13,330	233,00	92,90	0,465	30,00	1,563	5,774
1980 31/1	3,717	3,204	8,443	89,40	76,30	68,60	213,75	193,70	13,200	228,75	91,60	0,464	29,78	1,566	5,810
29/2	3,767	3,293	8,600	89,70	77,00	68,60	212,80	193,60	13,150	223,45	91,10	0,464	29,77	1,515	5,816
31/3	3,895	3,278	8,472	87,60	75,75	64,95	201,00	183,80	12,570	212,45	87,45	0,439	28,09	1,568	5,922
30/4	3,724	3,140	8,450	88,55	75,65	66,35	207,00	187,45	12,850	223,20	88,90	0,445	29,03	1,573	5,710
30/5	3,679	3,173	8,580	87,85	75,60	66,40	206,10	187,65	12,910	221,50	88,75	0,443	28,91	1,647	5,715
30/6	3,639	3,169	8,608	88,00	75,50	67,05	206,85	188,70	12,960	224,65	89,25	0,438	29,15	1,679	5,653

13. Kotimainen clearingliike
Inhemsk clearingrörelse
Domestic clearing accounts

14. Postisiirtoliike
Postgirorörelsen
Post-office giro accounts

15. Protestoidut vekselit ja
tratrat — Protesterade väx-
lar och trattor
Protested bills of exchange
and drafts

Vuosi ja kuukausi År och månad Year and month	Postivekselit, shekit ja siirtomääräykset Postremissväxlar, checker och kontokrediteringar Bankers' drafts, cheques and transfer orders	
	Luku Antal 1 000 No.	Määrä Belopp Total sum Milj. mk
	D 78	D 79
1975	35 234	158 731
1976	40 850	180 692
1977	42 969	201 828
1978	43 028	202 511
1979	48 723	257 210
1978 XI ..	3 741	19 714
XII ..	3 639	19 570
1979 I ..	3 779	21 287
II ..	3 437	19 151
III ..	3 929	20 887
IV ..	3 890	20 197
V ..	4 506	21 478
VI ..	3 963	21 172
VII ..	4 252	22 838
VIII ..	4 207	21 110
IX ..	3 813	20 762
X ..	4 472	24 047
XI ..	4 218	24 073
XII ..	4 257	20 208
1980 I ..	4 371	20 324
II ..	3 773	18 471
III ..	3 885	22 564
IV ..	4 229	23 163
V ..	4 477	23 457
VI ..	4 982	25 218

Siirtotilit Girokonton Giro accounts		Tilitapahtumat (panot ja otot) Transaktioner (in- och utbetalningar) Transactions (deposits and withdrawals)	
Luku Antal No.	Määrä Belopp Total sum Milj. mk	Luku Antal 1 000 No.	Määrä Belopp Total sum Milj. mk
D 80	D 81	D 82	D 83
128 921	3 167	137 289	593 292
128 332	3 160	141 129	766 994
125 241	3 148	141 782	841 836
122 638	3 088	148 798	894 833
122 939	3 711	155 618	996 991
122 561	2 801	11 880	75 813
122 638	3 088	15 050	83 415
122 277	3 014	13 632	76 622
122 211	2 953	13 412	76 534
122 238	2 725	15 680	88 041
122 300	2 812	12 451	74 520
122 066	2 923	13 330	79 312
122 148	3 340	11 487	83 564
122 274	3 498	11 465	85 640
122 475	3 543	11 583	82 134
122 673	3 606	11 221	77 224
122 806	3 341	13 240	85 606
122 922	3 237	12 832	87 856
122 939	3 711	15 285	99 936
122 544	3 459	12 863	92 091
121 934	3 344	12 782	91 941
121 353	3 471	13 146	97 664
121 488	3 696	11 600	93 318
121 587	3 518	11 551	93 596

Vekselit Växlar Bills of exchange	Trattor Trattor	Yhteensä Summa Total
D 84	D 85	D 86
1 000 mk		
14 686	18 529	33 215
16 643	20 180	36 824
20 253	25 036	45 289
19 561	27 023	46 583
*21 573	*27 183	*48 758
2 386	3 022	5 408
1 817	2 030	3 847
*1 605	*2 319	*3 925
*1 815	*2 083	*3 899
*2 545	*2 843	*5 388
*1 248	*1 956	*3 205
*2 018	*2 593	*4 610
*1 760	*3 381	*5 141
*2 450	*1 825	*4 275
*1 589	*2 063	*3 652
*1 676	*1 937	*3 613
*2 007	*2 131	*4 138
*1 229	*2 112	*3 341
*1 631	*1 940	*3 571
*1 446	*1 812	*3 258
*1 373	*2 262	*3 635
*1 238	*2 303	*3 541
*2 093	*2 121	*4 214
* 920	*1 072	*1 992

Ks. huomautusosasto vuoden ensimmäisessä numerossa — Se notavdelningen i häfte 1 — See note section in the January issue.

¹⁾ Kaupallinen kurssi. Ei kaupallinen kurssi, ks. Suomen Pankin tiedote: Viralliset myyntikurssit — Kommerciell kurs. Okommerciell kurs. se Finlands Banks rapport över officiella försäljningskurser — Commercial rate. Financial rate, see Report of the Bank of Finland on the official selling rates.

16. Helsingin Arvopaperipörssi — Helsingfors Fondbörs — Helsingki
Stock Exchange

Vuosi ja kuukausi År och månad Year and month	Myynti — Försäljning — Sales				
	Osakkeet Aktier Shares	Merkintä- oikeudet Tecknings- rätter Subscription rights	Deben- tuurit Deben- turerna Debentures	Obli- gaatiot Obliga- tioner Bonds	Yhteensä Summa Total
	1 000 mk				
	D 87	D 88	D 89	D 90	D 91
1975	143 081	48 683	2 713	13 446	207 923
1976	136 877	16 418	2 773	16 063	172 131
1977	125 524	1 798	7 343	56 809	191 474
1978	153 673	19 125	15 442	138 993	327 233
1979	259 790	45 972	25 600	225 389	556 750
1979 I ..	13 140	147	1 550	26 281	41 119
1979 II ..	18 920	53	1 510	25 594	46 077
1979 III ..	15 503	617	1 833	13 165	31 118
1979 IV ..	27 557	1 444	1 239	12 477	42 717
1979 V ..	32 884	7 806	1 250	27 642	69 582
1979 VI ..	14 999	3 527	5 429	15 154	39 109
1979 VII ..	9 915	2 157	2 614	11 034	25 720
1979 VIII ..	24 090	4 045	2 072	9 938	40 145
1979 IX ..	31 199	5 501	2 896	15 901	55 497
1979 X ..	19 727	10 587	386	16 663	47 363
1979 XI ..	23 500	6 518	2 087	12 610	44 714
1979 XII ..	28 356	3 570	2 734	38 930	73 589
1980 I ..	25 899	3 536	2 513	31 966	63 914
1980 II ..	24 479	9 934	756	18 221	53 391
1980 III ..	26 237	9 954	3 516	16 815	56 522
1980 IV ..	39 577	3 323	1 250	23 718	67 868
1980 V ..	28 787	10 236	8 752	24 381	72 156
1980 VI ..	19 315	6 324	2 456	14 211	42 306

17. Henkivakuutusyhtiöiden hankinta — Livförsäkrings-
bolagens nyanskaffning — Life insurance policies

Luku Antal Number	Uusia vakuutuksia — Nya försäkringar Policies granted		Koko yksilöli- sen henkiva- kuutuskannan maksutulo Hela privata livförsäkrings- beständets premieinkoms- ter — *)
	Vakuutus- summa Försäkrings- bestånd Sums assured	Maksutulo ¹⁾ Premie- inkomster ¹⁾ Premium income ¹⁾	
	1 000 000 mk	1 000 mk	
	D 92	D 93	
73 873	1 560,6	30 575	283 948
70 279	1 460,0	32 685	318 323
61 546	1 415,7	35 215	..
47 464	1 381,3	33 016	..
45 964	1 387,0	36 160	..
3 773	100,5	2 449	27 942
5 174	133,1	3 480	28 074
4 658	134,7	3 071	35 851
4 062	125,0	2 936	29 751
4 377	129,7	3 079	32 272
3 180	100,9	2 615	24 019
1 916	65,1	1 569	27 597
3 010	92,1	2 205	31 420
3 192	96,9	2 505	26 810
4 344	133,0	4 065	36 277
4 519	141,0	3 843	33 029
3 759	135,0	4 341	..
4 274	114,3	3 300	28 987
5 007	141,3	3 395	32 352
4 282	146,6	3 707	36 536
4 408	133,5	3 317	33 630

18. Unitaksen osakeindeksi — Unitas aktieindex — Unitas share index (1975 = 100)

Vuosi ja kuukausi År och månad Year and month	Pankit Banker Banks (26.58)	Vakuutus Försäkring Insurance (1.95)	Kauppa ja liikenne Handel och sambärdsel Trade and transport (5.14)	Teollisuus Industri (66.33)	Siitä — Därav — Of which:					Yleis- indeksi General index (100.00)
					Moniala yritykset Mång- bransch- företag Multi- branch enterprises (32.11)	Metsä Skog Forest (16.82)	Metall Metall Metal (7.44)	Tekstiili ja vaatetus Textil och konfektion Textile and clothing (2.03)	Muu Övrig Other (7.93)	
					D 100	D 101	D 102	D 103	D 104	
1974	124,0	..	110,2	110,8	114,3
1975	100,0	100,0	100,0	100,0	100,0	100,0	100,0	100,0	100,0	100,0
1976	86,6	88,7	94,4	89,7	87,7	93,3	95,1	73,0	89,5	89,1
1977	71,1	77,2	92,3	73,5	75,9	68,5	73,3	52,3	79,7	73,9
1978	65,6	85,9	107,7	71,1	72,4	60,9	73,4	46,8	91,2	71,8
1979	78,5	98,6	129,0	86,5	85,3	74,5	92,3	67,1	116,9	86,8
1978 IX ..	62,4	81,1	108,1	70,4	69,9	61,0	74,4	47,4	94,7	70,4
1978 X ..	62,1	89,2	107,3	70,1	69,5	59,8	74,8	48,6	95,3	70,2
1978 XI ..	65,4	90,0	107,5	71,7	71,0	61,8	76,3	48,8	97,3	72,2
1978 XII ..	67,8	87,6	109,6	73,1	72,5	63,1	78,0	51,2	97,8	73,9
1979 I ..	70,9	89,1	115,5	76,9	75,8	65,9	86,4	53,7	101,4	77,5
1979 II ..	72,1	90,0	116,6	80,9	79,7	69,7	89,3	63,0	106,5	80,6
1979 III ..	73,1	89,5	121,6	81,5	79,8	70,9	89,7	63,5	108,1	81,5
1979 IV ..	76,0	94,1	122,6	82,1	81,1	71,7	88,9	63,3	106,7	82,8
1979 V ..	75,5	90,8	123,9	83,1	82,4	72,0	90,0	65,3	107,8	83,3
1979 VI ..	78,0	95,7	131,2	87,4	87,6	75,2	92,5	67,8	112,4	87,3
1979 VII ..	79,4	104,6	135,9	88,6	88,3	76,8	93,4	69,6	115,4	88,9
1979 VIII ..	86,8	106,3	139,2	95,0	93,1	82,9	99,1	74,2	130,3	95,3
1979 IX ..	82,3	107,7	136,9	92,5	89,6	80,4	96,8	73,6	130,8	92,4
1979 X ..	81,5	105,5	135,8	90,3	88,5	76,9	93,2	70,1	128,3	90,6
1979 XI ..	80,3	103,6	134,6	89,5	88,2	75,3	93,3	69,8	126,6	89,7
1979 XII ..	85,5	106,1	134,9	90,5	89,0	76,0	94,9	71,0	128,5	91,8
1980 I ..	86,2	106,3	138,5	92,2	89,7	76,1	99,5	75,4	133,8	93,2
1980 II ..	85,5	105,3	140,6	93,0	89,3	76,2	102,9	75,5	138,6	93,7
1980 III ..	87,6	109,8	145,2	94,7	91,8	76,9	103,9	75,6	140,5	95,7
1980 IV ..	89,4	111,7	148,1	97,0	94,3	78,4	106,4	77,2	143,5	97,9
1980 V ..	88,7	115,7	141,5	96,5	91,3	79,1	106,3	79,2	149,4	97,1
1980 VI ..	87,2	119,7	138,0	95,3	89,4	78,2	105,3	80,2	150,3	95,8

Ks. huomautusosasto vuoden ensimmäisessä numerossa — Se notavdelningen i häfte 1 — See note section in the January issue.

¹⁾ Uusien vakuutusten yhteenlasketut vuosimaksut — De nya försäkringarnas sammanlagda årspremier — Total annual premiums of new policies.²⁾ Premium income of total sums assured.

19. Valtionrautatiet — Statsjärnvägarna — State railways

Vuosi ja kuukausi År och månad Year and month	Matkojen luku Resornas antal Number of journeys	Henkilökilometrit Personkilometer Passenger kilometres	Kuljetettu tavara Befördrat gods Freight carried		Kuormassa kuljetetut tavaravaunut Transporterade lastade godsvagnar Loaded wagons hauled			Volyyymi-Indexi Volym-index Volume index	
			1 000	1 000 000	Vaunu- kuorma- tavara Vagnlastgods Wagonloads	Kappaletavara Styckegods Part-load goods	Yhteensä Summa Together	Henkilö- liikenne Person- trafik Person traffic	Tavara- liikenne Gods- trafik Freight traffic
E 1	E 2	E 3	E 4	E 5	E 6	E 7	1969 = 100		
1975	35 546	3 135,1	22 657	6 438	1 176	267	1 443	153	106
1976	36 990	2 985,2	23 358	6 547	1 210	234	1 444	151	108
1977	36 762	2 977,1	22 079	6 399	1 099	184	1 283	149	105
1978	37 262	2 983,1	22 630	6 328	1 091	167	1 258	149	104
1979	37 618	3 019,9	26 657	7 368	1 253	171	1 424	152	119
1979 I ..	3 252	203,6	1 972	572	92	14	106	125	114
II ..	3 105	241,0	1 833	541	87	13	100	136	109
III ..	3 386	264,0	2 263	661	108	15	123	155	133
IV ..	3 103	248,3	2 121	619	102	13	115	158	116
V ..	3 038	222,2	2 330	651	111	16	127	144	129
VI ..	2 724	280,2	2 037	547	96	14	110	177	110
VII ..	2 836	291,7	1 924	504	90	12	102	165	101
VIII ..	3 220	270,0	2 378	634	109	15	124	141	121
IX ..	3 129	233,6	2 288	605	108	15	123	135	118
X ..	3 407	249,3	2 690	714	125	16	141	149	140
XI ..	3 357	246,6	2 545	705	120	16	136	146	139
XII ..	3 061	269,4	2 276	613	106	12	118	192	123
1980 I ..	3 241	213,6	2 430	709	115	16	131	134	138
II ..	3 244	259,3	2 289	662	110	15	125	144	130
III ..	3 410	269,1	2 489	718	120	16	136	159	142
IV ..	3 218	262,6	2 388	703	115	15	130	157	135
V ..	3 151	245,9	2 594	744	124	15	139	162	143

Vuosi ja kuukausi År och månad Year and month	Henkilö- liikennetuotot Intäkter av persontrafikken Income from passenger traffic	Tavara- liikennetuotot Intäkter av godstrafiken Income from freight traffic	Muut tuotot Övriga intäkter Other incomes	Tuotot kaikkiaan Summa intäkter Total income	Kulut Kostnader Costs	Alijäämä (—) Underskott (—) Deficit (—)	Kustannus- tekijäin hinta- indexi Kostnads- faktorennas prisindex Price index of costs							
								1 000 000 mk						
								E 10	E 11	E 12	E 13	E 14	E 15	E 16
1975	237,47	653,33	72,89	963,69	1 331,64	—367,95	210							
1976	292,52	810,24	74,21	1 176,97	1 529,31	—352,34	239							
1977	331,22	878,26	86,63	1 296,70	1 677,21	—380,50	265							
1978	350,29	900,65	92,29	1 343,24	1 804,46	—446,23	280							
1979	385,67	1 046,20	108,93	1 540,79	2 026,62	—485,83	304							
1978 V ..	26,05	82,28	6,42	114,75	138,09	— 23,34	278							
VI ..	34,01	75,10	6,30	116,40	137,30	— 20,90	278							
VII ..	34,24	53,80	5,37	93,41	180,06	— 86,65	278							
VIII ..	29,82	72,14	6,89	108,85	138,17	— 29,33	278							
IX ..	25,36	76,27	5,18	106,81	139,31	— 32,50	283							
X ..	27,47	83,31	6,71	117,49	156,14	— 38,65	287							
XI ..	27,03	84,80	6,16	118,83	125,46	— 6,64	287							
XII ..	44,03	73,82	23,69	141,53	212,36	— 70,83	293							
1979 I ..	21,50	81,54	4,87	107,92	133,83	— 25,91	294							
II ..	29,60	75,50	12,17	117,27	157,03	— 39,76	297							
III ..	31,70	91,85	6,11	129,66	165,85	— 36,19	299							
IV ..	32,23	86,61	5,80	124,64	158,00	— 30,36	300							
V ..	29,31	93,71	6,88	129,90	173,43	— 43,53	300							
VI ..	35,57	76,97	6,06	119,52	166,13	— 46,62	301							
VII ..	38,17	71,82	6,85	116,84	214,64	— 97,79	301							
VIII ..	32,39	86,66	7,04	126,09	147,87	— 21,78	302							
IX ..	28,08	84,00	7,67	119,75	161,24	— 41,49	303							
X ..	30,33	100,27	10,30	140,89	152,86	— 11,97	308							
XI ..	29,73	98,75	9,29	137,77	167,18	— 29,42	309							
XII ..	47,05	98,52	24,98	170,55	231,55	— 61,00	319							
1980 I ..	26,40	97,55	4,88	128,83	158,94	— 30,11	324							
II ..	34,47	92,72	11,34	138,53	171,27	— 32,74	324							
III ..	35,06	111,94	10,89	157,89	169,47	— 11,58	333							
IV ..	34,23	102,77	8,19	145,19	189,76	— 44,57	333							
V ..	35,62	100,30	15,57	151,49	187,91	— 36,42	333							

Ks. huomautusosasto vuoden ensimmäisessä numerossa — Se notavdelningen i häfte 1 — See note section in the January issue.

20. Yöppymisien lukumäärät majoitusliikkeissä — Antalet övernattningar på härbärgeringsställen
Numbers of nights in the accommodation facilities

Vuosi ja kuukausi År och månad Year and month	Yhteensä Summa Total	Asuinmaa — Hemland — Country of domicile						
		Suomi Finland	Ulkomaat Utländet Foreign countries	siitä — därav — of which				Yhdysvallat Förenta staterna USA
				muut Pohjoismaat övriga nordiska länder other Nordic countries	Saksan liittotasavalta Förb.rep. Tyskland Fed. Rep. of Germany	Neuvostoliitto Sovjetunionen Sovietunion		
E 17	E 18	E 19	E 20	E 21	E 22	E 23		
1976	5 687 884	4 174 048	1 513 836	587 215	235 672	152 526	103 446	
1977	5 546 911	4 060 683	1 486 228	568 901	249 370	144 480	108 488	
1978	5 772 104	4 186 045	1 586 059	624 453	257 993	144 237	121 876	
1979	6 451 716	4 728 312	1 723 404	681 824	293 825	158 778	95 682	
1979 I	339 919	279 198	60 721	23 948	8 742	9 696	2 741	
II	422 271	354 503	67 768	26 187	8 193	10 497	2 838	
III	520 460	435 046	85 414	32 824	11 737	12 557	3 431	
IV	465 682	385 992	79 690	33 772	9 318	11 104	4 041	
V	490 993	365 417	125 576	57 253	12 887	13 648	7 002	
VI	701 833	455 905	245 928	84 170	56 831	14 921	15 798	
VII	875 151	531 546	343 605	136 290	79 982	15 154	19 871	
VIII	742 286	457 714	284 572	103 683	62 568	17 639	15 004	
IX	547 766	392 266	155 500	60 351	18 030	16 359	11 082	
X	525 965	411 774	114 191	50 313	10 077	14 533	6 844	
XI	487 309	392 832	94 477	44 454	6 413	14 730	4 592	
XII	332 081	266 119	65 962	28 579	9 047	7 940	2 438	
*1980 I	383 695	314 366	69 329	27 387	8 474	11 833	3 819	
II	479 407	402 092	77 315	30 040	9 737	13 992	2 720	
III	573 405	480 862	92 543	34 316	13 504	14 302	4 019	
IV	504 669	427 071	77 598	26 263	8 028	14 588	4 456	

21. Tieliikenneonnettomuudet — Vägtrafikolyckor — Road traffic accidents

Polisiin tietoon tulleet henkilövahinkoihin johtaneet tieliikenneonnettomuudet
Vägtrafikolyckor med personskada som har kommit till polisens kännedom
Road traffic accidents with personal injury known to the police

Vuosi ja kuukausi År och månad Year and month	Onnettomuudet Olyckor Accidents			Uurit Offren Victims		Kuolleet — Dödade — Killed				Loukkaantuneet Skadade Injured
	Yhteensä Summa Total	Kuolemaan johtaneita Dödlig utgång Fatal	Loukkaantu- miseen johtaneita Annan personska- da Other personal injury	Yhteensä Summa Total	Tienkäyttäjryhmä Trafikantgrupp Road user group					
					Jalan- kulkijat Fot- gängare Pedestrian	Polku- pyörä Cykel	M.pyörä/ mopedi M.cykel/ moped M.cy le/ moped	Henkilö- auto Personbil Private car		
									E 24	
1975	10 337	842	9 495	910	264	137	134	319	14 157	
1976	8 630	724	7 906	804	192	109	118	317	11 706	
1977	8 288	636	7 652	709	166	105	86	297	11 309	
1978	7 001	557	6 444	610	143	87	101	248	8 701	
1978 I	507	33	474	35	16	3	4	11	651	
II	345	29	316	33	10	4	3	13	424	
III	389	26	363	32	9	2	1	19	551	
IV	424	36	388	40	14	4	1	21	538	
V	573	42	531	43	8	8	11	12	704	
VI	663	49	614	53	4	8	18	23	812	
VII	700	54	646	58	7	7	14	28	904	
VIII	748	69	679	74	17	11	26	18	870	
IX	760	62	698	66	11	22	6	23	910	
X	741	60	681	69	12	9	11	33	913	
XI	623	55	568	59	23	9	5	20	734	
XII	528	42	486	48	12	—	1	27	690	
*1979 I	524	42	482	45	21	3	1	16	719	
II	406	28	378	30	11	3	—	14	549	
III	337	33	304	40	13	1	1	24	428	
IV	347	28	319	34	6	4	4	20	433	
V	576	55	521	61	4	14	11	30	677	
VI	591	47	544	49	3	15	12	16	720	
VII	623	53	570	60	10	16	10	22	782	
VIII	722	52	670	55	8	12	15	20	851	
IX	676	51	625	58	16	12	7	22	837	
X	590	61	529	69	20	10	6	29	713	
XI	626	66	560	75	25	3	3	30	809	
XII	498	42	456	48	11	3	6	27	638	

Ks. huomautusosasto vuoden ensimmäisessä numerossa — Se notavdelningen i häfte 1 — See note section in the January issue.

22. Moottoriajoneuvot — Motorfordon — Motor vehicles

Vuoden ja kuukauden lopussa Vid utgången av At the end of	Henkilöautot Personbilar Cars		Kuorma-autot Lastbilar Lorries		Linja- autot Bussar Buses	Paketti- autot Paket- bilar Vans	Erikois- autot Special- bilar Special auto- mobiles	Kaikkii autot Alla bilar All automobiles		Käyttövoima Drivkraft Motive power		Moot- tori- pyörät Motor- cyklar Motor- cycles	Trakto- rit Trakto- rer Tractor		
	Yh- teensä Summa Total	Ammatt. Yrkesm. Profes- sional	Yh- teensä Summa Total	Ammatt. Yrkesm. Profes- sional				Yh- teensä Summa Total	Ammatt. Yrkesm. Profes- sional	Yh- teensä Summa Total	Ammatt. Yrkesm. Profes- sional			Bensiini Bensin Petrol	Diesel
a. Rekisterissä olevat ajoneuvot — Inregistrerade motorfordon — Motor vehicles registered															
1975	996 284	10 063	50 905	24 202	8 651	77 546	6 581	1 139 967	44 644	1 032 177	107 743	49 085	203 302		
1976	1 032 884	10 263	50 887	23 990	8 841	81 792	7 069	1 181 473	44 763	1 065 222	116 209	46 927	210 588		
1977	1 075 399	10 005	50 295	23 787	8 771	85 920	7 261	1 227 646	44 171	1 103 397	124 195	44 915	217 404		
1978	1 115 265	9 930	50 479	23 883	8 786	88 642	7 680	1 270 802	44 129	1 137 018	133 720	43 197	223 817		
1979	1 169 501	10 018	51 756	24 347	8 826	91 339	8 136	1 329 558	44 753	1 180 694	148 798	42 813	232 393		
b. Rekisteriin merkityt uudet moottoriajoneuvot — Inregistrerade nya motorfordon — Registered new vehicles															
1974	96 633	3 914	5 310	2 791	791	7 188	500	110 422	7 985	97 467	12 949	6 514	10 010		
1975	117 619	3 712	5 398	2 764	812	7 207	585	131 621	7 716	117 402	14 215	4 771	11 066		
1976	92 707	3 062	4 726	2 323	914	8 241	545	107 133	6 684	92 733	14 399	3 937	11 741		
1977	90 546	2 980	4 053	2 165	628	8 261	373	103 861	6 133	90 242	13 619	2 932	10 572		
1978	81 175	3 203	3 987	2 252	614	6 905	344	93 025	6 418	79 027	13 995	1 916	9 706		
1979	100 132	4 110	4 487	2 533	589	8 199	348	113 755	7 616	94 219	19 246	2 148	10 698		
1978 XI	5 238	183	369	220	48	497	30	6 182	481	5 079	1 103	27	942		
XII	2 686	99	568	426	137	421	28	3 840	693	2 598	1 242	9	515		
*1979 I	10 880	479	300	167	21	673	29	11 903	702	10 172	1 729	42	1 728		
II	7 300	415	247	139	31	483	38	8 099	614	6 858	1 241	35	806		
III	9 193	416	325	178	48	574	28	10 168	660	8 737	1 427	212	903		
IV	9 648	395	332	162	39	559	27	10 605	629	9 081	1 504	471	1 031		
V	11 048	405	381	172	60	832	28	12 349	656	10 446	1 882	462	1 186		
VI	8 908	349	386	225	41	740	30	10 105	654	8 399	1 701	296	656		
VII	7 768	283	244	131	31	578	26	8 647	475	7 345	1 300	256	538		
VIII	8 257	396	295	162	21	797	29	9 399	605	7 694	1 704	214	656		
IX	8 201	310	365	195	36	780	33	9 415	586	7 679	1 667	85	756		
X	8 724	333	431	238	81	828	28	10 092	674	8 260	1 769	46	959		
XI	7 065	201	470	267	61	743	28	8 367	570	6 662	1 639	22	836		
XII	3 138	128	711	497	119	612	24	4 604	791	2 884	1 681	7	642		
1980 I	13 364	428	391	245	35	934	53	14 777	753	12 125	2 483	50	1 873		
II	8 812	474	281	160	43	785	36	9 957	718	7 866	2 014	75	841		
III	9 004	394	407	217	67	775	52	10 305	702	8 090	2 145	254	1 025		
IV	10 369	347	434	215	53	870	57	11 783	648	9 549	2 157	791	1 186		

23. Ulkomainen merenkulku — Sjöfarten mellan Finland och utlandet — Foreign shipping

Vuosi ja kuukausi År och månad Year and month	Saapuneet alukset — Ankomna fartyg — Vessels entered						Lähteneet alukset — Avgångna fartyg — Vessels cleared					
	Luku — Antal Number		1 000 nettotonnia nettoton tons		Tuotu tavara- määrä Im- porterad varu- mängd Tons imported 1 000 t	Siltä suomal. aluksilla Därav med finska fartyg Of which by Finnish vessels	Luku — Antal Number		1 000 nettotonnia nettoton tons		Viety tavara- määrä Ex- porterad varu- mängd Tons exported 1 000 t	Siltä suomal. aluksilla Därav med finska fartyg Of which by Finnish vessels
	Kalk- kiaan Summa Total	Niistä suomal. Därav finska Of which Finnish	Kalk- kiaan Summa Total	Lastissa Last- förande With cargo			Kalk- kiaan Summa Total	Niistä suomal. Därav finska Of which Finnish	Kalk- kiaan Summa Total	Lastissa Last- förande With cargo		
					E 46	E 47					E 48	E 49
1975	17 383	9 860	32 486	30 436	23 175	13 260	17 185	9 681	32 213	23 734	8 217	4 273
1976	16 378	8 482	32 930	29 552	23 316	11 997	16 590	8 601	33 334	24 960	11 997	5 283
1977	16 124	8 173	34 423	30 051	25 630	11 844	16 137	8 133	34 752	25 428	14 087	5 663
1978	17 165	8 712	37 354	32 344	25 725	13 106	17 132	8 468	37 857	28 879	15 638	7 100
1979	17 428	8 704	41 061	36 142	30 639	15 952	17 513	8 752	41 762	30 792	17 186	7 226
1978 X ..	1 582	693	3 567	3 090	3 069	1 283	1 550	686	3 531	2 355	1 434	633
XI ..	1 431	683	3 338	2 880	2 719	1 156	1 445	660	3 383	2 350	1 424	609
XII ..	1 316	653	3 204	2 688	2 566	1 335	1 301	643	3 208	2 370	1 472	581
1979 I ..	902	488	2 302	1 986	1 714	832	916	485	2 382	1 848	1 203	556
II ..	704	415	1 913	1 690	1 212	732	719	419	1 988	1 663	983	498
III ..	880	496	2 396	2 092	1 625	973	888	500	2 391	1 998	1 231	547
IV ..	1 118	608	2 652	2 257	1 902	1 124	1 093	603	2 689	2 118	1 347	619
V ..	1 639	797	3 351	2 904	2 893	1 575	1 642	801	3 353	2 398	1 526	620
VI ..	1 907	950	3 987	3 541	2 669	1 149	1 938	959	4 119	3 167	1 508	575
VII ..	2 119	1 072	4 510	4 117	2 799	1 291	2 122	1 063	4 464	3 497	1 384	530
VIII ..	1 952	986	4 590	4 112	3 224	1 811	2 002	1 016	4 805	3 445	1 521	640
IX ..	1 647	800	3 846	3 426	2 971	1 548	1 623	790	3 838	2 711	1 421	565
X ..	1 658	731	3 842	3 352	3 166	1 720	1 681	742	3 878	2 737	1 798	802
XI ..	1 537	707	3 878	3 345	3 177	1 554	1 550	724	4 054	2 717	1 760	709
XII ..	1 365	654	3 795	3 320	3 287	1 642	1 339	650	3 800	2 492	1 504	566
1980 I ..	1 125	568	3 015	2 626	2 228	1 360	1 150	570	3 061	2 330	1 484	555
II ..	968	475	2 708	2 358	1 920	954	991	481	2 812	2 230	1 444	599
III ..	979	485	2 739	2 392	2 097	1 028	927	461	2 661	2 057	1 344	682
IV ..	706	63	1 544	1 231	1 509	342	647	26	1 481	1 036	963	24

Ks. huomautusosasto vuoden ensimmäisessä numerossa — Se notavdelningen i häfte I — See note section in the January issue.

24. Kauppalaivasto — Handelsflottan — Merchant fleet

Vuoden ja kuukauden lopussa Vid utgången av At the end of	Koko kauppalaivasto Hela handelsflottan Whole merchant fleet		Matkustajaluokset Passagerarfartyg Passenger vessels		Säiliöaluukset Tankfartyg Tankers	
	Luku Antal Number	1 000 br.r.t. gross tons	Luku Antal Number	1 000 br.r.t. gross tons	Luku Antal Number	1 000 br.r.t. gross tons
	E 58	E 59	E 60	E 61	E 62	E 63
1975	450	2 048	116	180	61	1 139
1976	442	2 090	116	174	56	1 102
1977	446	2 274	120	198	52	1 169
1978	459	2 314	121	193	47	1 112
1979	466	2 420	131	197	41	1 194
1979 I	459	2 328	120	192	47	1 112
1979 II	461	2 315	120	192	46	1 093
1979 III	461	2 305	120	192	45	1 070
1979 IV	462	2 493	121	197	46	1 247
1979 V	460	2 492	121	197	46	1 247
1979 VI	462	2 481	126	207	45	1 232
1979 VII	460	2 431	127	204	42	1 195
1979 VIII	462	2 431	130	204	42	1 195
1979 IX	464	2 422	131	205	41	1 194
1979 X	466	2 414	132	205	41	1 194
1979 XI	466	2 424	131	197	41	1 149
1979 XII	466	2 420	131	197	41	1 194
1980 I	474	2 455	133	197	41	1 194
1980 II	475	2 452	134	197	41	1 194
1980 III	477	2 454	134	197	41	1 194
1980 IV	476	2 445	134	199	41	1 194
1980 V	481	2 454	138	210	41	1 194
1980 VI	481	2 443	141	210	41	1 194

25. Kotimaisten lentoyhtiöiden säännöllinen lentoliikenne
Inhemska flygbolags reguljära flygtrafik
Scheduled air traffic of Finnish airlines

Vuosi ja kuukausi År och månad Year and month	Lentokm Flygkm Kilometres flown	Matkustajakm Passagerarkm Passengers km	Matkustajien luku Antal passagerare Passengers carried	Rahitia ja postia Frakt och post Freight and mail
				1000ton-km
	1 000	E 64	E 65	E 66
1975 ...	30 313	1 259 124	2 048 269	31 555
1976 ...	29 973	1 379 659	2 040 427	33 083
1977 ...	28 304	1 395 092	1 836 292	38 690
1978 ...	29 950	1 644 223	1 993 441	41 880
1979 ...	31 908	1 983 621	2 352 979	45 996
1978 XI	2 464	139 913	174 716	3 558
1978 XII	2 348	122 252	146 493	3 845
1979 I	2 521	129 461	155 803	3 574
1979 II	2 324	123 086	163 973	3 574
1979 III	2 624	157 724	199 435	4 299
1979 IV	2 605	167 974	191 853	3 968
1979 V	2 710	173 308	216 976	3 717
1979 VI	2 764	200 230	222 489	2 865
1979 VII	2 732	173 681	167 783	2 516
1979 VIII	2 816	191 622	213 460	3 700
1979 IX	2 627	177 335	218 158	4 243
1979 X	2 748	180 387	225 884	4 529
1979 XI	2 763	161 476	208 344	4 252
1979 XII	2 674	147 337	168 821	4 759
1980 I	2 821	151 680	180 751	4 053
1980 II	2 673	155 595	190 714	4 409
1980 III	2 865	187 126	225 819	4 463
1980 IV	2 858	172 185	206 633	4 291

26. Posti- ja lennätinlaitos — Post- och telegrafverket — Post and Telegraph Office

Vuosi ja kuukausi År och månad Year and month	Postitoimen liikennetulo Inkomster av posttrafik Postal revenue	Teletöiden liikennetulo Inkomster av televerk- sambet Revenue from teleservices	Muut tulot Övriga inkomster Other revenues	Yhteensä Summa Total revenue	Kaukpuhelut — Fjärrsamtal Trunk calls				Sähkö- sanomat, kotimaiset ja ulkomaille Telegram, inrikes och till utlandet (i minuter) Telegrams, domestic and abroad	Telexkirjoittamiset Telexskrivningar Telex calls		
					kotimaiset — inrikes domestic		ulkomaille (minuu- teissa) till utlandet (i minuter) abroad (minutes)	kotimaiset (minuu- teissa) inrikes (i minuter) domestic (minutes)		ulkomaille (minuu- teissa) till utlandet (i minuter) abroad (minutes)		
					käsi- välit- teinen (3 min. jaksoja) manuell trafik (3 min. perioder) ¹⁾	automaattiliikenne automatisk trafik					maksu- sykäyksiä à 20 p taxe- impulser à 20 p ²⁾	puhelu- ja samtal calls
1 000 mk	E 68	E 69	E 70	E 71	1 000	E 72	E 73	E 74	E 75	E 76	E 77	E 78
1974	427 984	595 220	171 506	1 194 710	60 992	3 205 722	167 933	21 646	941	10 103	8 020	
1975	532 341	767 560	210 184	1 510 085	44 527	4 478 136	211 027	30 135	912	10 169	8 135	
1976	838 959	1 107 157	204 470	2 150 586	33 297	3 260 890	224 984	34 766	854	13 225	8 499	
1977	948 756	1 273 531	204 931	2 427 219	27 525	3 925 486	234 632	38 381	818	14 003	8 622	
1978	1 056 869	1 423 851	244 780	2 725 501	20 728	4 147 943	248 152	47 729	832	10 351	9 351	
1979	1 162 862	1 608 459	300 538	3 071 859	14 754	4 629 364	272 589	60 730	820	10 327	10 502	
1979 I	63 620	94 663	9 642	167 924	1 439	395 194	22 402	4 923	61	914	902	
1979 II	87 182	129 296	10 910	227 387	1 278	363 409	20 919	4 566	55	858	816	
1979 III	97 876	133 034	12 174	243 083	1 384	397 243	23 177	5 085	71	885	916	
1979 IV	90 715	140 014	52 039	282 768	1 288	363 785	21 160	4 842	63	891	801	
1979 V	109 796	129 209	11 733	250 738	1 429	412 732	24 838	5 237	103	843	956	
1979 VI	88 897	131 240	10 275	230 412	1 266	361 671	22 206	4 934	68	911	840	
1979 VII	72 623	145 885	51 625	270 133	1 263	318 080	20 045	4 413	61	749	635	
1979 VIII	82 537	110 727	10 193	203 457	1 354	399 866	24 777	5 056	66	860	880	
1979 IX	99 880	142 572	11 327	253 780	1 221	384 274	22 338	5 205	65	903	905	
1979 X	105 460	127 949	50 656	284 064	1 303	436 275	25 617	5 786	65	950	1 065	
1979 XI	106 749	167 950	17 234	291 933	1 004	423 690	23 935	5 656	70	907	1 024	
1979 XII	157 527	155 921	52 730	366 178	525	373 146	21 176	5 025	70	628	717	
*1980 I	68 684	115 245	14 603	198 532	342	436 127	24 474	5 537	63	933	1 022	
1980 II	97 279	130 771	12 338	240 388	313	419 183	23 844	5 466	62	892	961	
1980 III	99 739	161 499	13 431	274 669	279	430 550	24 364	5 693	66	914	980	
1980 IV	103 370	128 153	38 704	270 226	124	406 297	24 006	5 688	61	632	848	
1980 V	113 495	168 147	11 497	293 138	129	442 869	25 865	6 165	100	845	965	

Ks. huomautusosasto vuoden ensimmäisessä numerossa — Se notavdelningen i häfte 1 — See note section in the January issue.

1) Manual exchange (3-minute periods) — 2) Automatic exchange (charge impulses à 20 p), until 1978 charge impulses à 10 p.

27. Bruttokansantuote toimialoittain — Bruttonationalprodukt enligt näringsgrenar — Gross domestic product by kind of activity
1 000 000 mk
1975 hintoihin — 1975 års priser — 1975 prices

Vuosi ja neljännes År och kvartal Year and quarter	Maatalous Jordbruk Agriculture	Metsä- talous Skogshus- hållning Forestry	Teollisuus ja kaivan- naistoi- mintaa Tillverk- nings-, gruv- o. a. extraktiv industri Manufacturing, mining and quarrying	Sähkö-, kaasu- ja vesihuolto El-, gas- och vatten- försörjning Electricity, gas and water	Talon- rakennus- toiminta Husbygg- nadsverk- samhet Building	Maa- ja vesiraken- nus- toiminta Anlägg- ningsverk- samhet Other con- struction	Lii- kennus Transport and com- munication	Kauppa Handel Trade	Muu toiminta Övrig verksam- het Other activities	Brutto- kansan- tuote yhteensä Brutto national- produkten tillsam- mans Total gross domestic product	Yrittäjä- toiminta Närings- livet Industries
	F 1	F 2	F 3	F 4	F 5	F 6	F 7	F 8	F 9	F 10	F 11
1975	5 058	4 678	25 647	2 625	6 814	2 560	6 643	9 246	32 028	101 882	71 183
1976 ...	5 275	4 577	26 064	2 719	6 063	2 470	6 507	9 243	33 252	102 141	71 053
1977	5 089	4 927	25 855	2 980	6 242	2 300	6 561	8 596	34 121	102 512	70 551
*1978	4 674	5 179	26 487	3 304	6 095	2 245	6 734	8 466	35 276	103 950	71 256
*1979	4 652	6 547	28 828	3 562	6 039	2 256	7 447	9 147	36 297	110 943	76 868
1976 I	925	1 002	6 813	748	1 268	617	1 470	2 080	8 224	24 713	16 777
II	1 071	1 260	6 657	579	1 223	631	1 582	2 300	8 324	25 150	17 330
III	2 431	777	5 642	627	1 640	587	1 622	2 303	8 179	25 017	17 605
IV	847	1 539	6 952	765	1 931	635	1 834	2 561	8 526	27 261	19 341
1977 I	1 010	1 342	6 738	824	1 361	575	1 503	1 914	8 438	25 199	17 095
II	1 105	1 383	6 564	639	1 299	579	1 549	2 179	8 505	25 347	17 259
III	2 060	768	5 674	692	1 680	556	1 696	2 198	8 417	24 961	17 284
IV	914	1 434	6 879	824	1 903	590	1 813	2 305	8 761	27 006	18 913
*1978 I	889	1 422	6 771	917	1 308	554	1 516	1 911	8 708	25 425	17 138
II	1 017	1 286	6 856	727	1 341	576	1 672	2 127	8 878	25 924	17 656
III	1 871	723	5 741	735	1 681	550	1 687	2 104	8 723	24 808	17 086
IV	897	1 747	7 119	925	1 766	565	1 859	2 325	8 967	27 793	19 377
*1979 I	941	1 736	7 414	1 030	1 231	546	1 637	2 041	8 916	26 895	18 456
II	1 017	2 044	7 266	801	1 228	573	1 840	2 322	9 131	27 803	19 218
III	1 835	878	6 433	766	1 618	556	1 872	2 297	8 966	26 510	18 321
IV	860	1 889	7 715	964	1 962	581	2 098	2 487	9 284	29 735	20 873
*1980 I	876	1 778	7 926	1 114	1 335	557	1 814	2 195	9 180	28 314	19 571

28. Kansantulo
Nationalinkomst
National income
1 000 000 mk

29. Kulutusmenot
Konsumtionsutgifter
Final consumption expenditure
1 000 000 mk
1975 hintoihin — 1975 års priser — 1975 prices

30. Investoinnit
Investeringar
Gross fixed capital formation
1 000 000 mk

Vuosi ja neljännes År och kvartal Year and quarter	Kansantulo National- inkomst National income	Siitä palkkasumma Därav löner Of which wages	Yksityiset Privata Private	Julkiset Offentliga Government services	Yhteensä Tillsammans Total	Yksityiset Privata Private	Julkiset Offentliga Government services	Yhteensä Tillsammans Total
	F 12	F 13	F 14	F 15	F 16	F 17	F 18	F 19
1975	87 725	49 268	56 750	17 790	74 540	27 943	3 678	31 621
1976	99 315	56 315	57 276	18 792	76 068	25 341	3 509	28 850
1977	109 013	59 986	56 470	19 562	76 032	23 789	3 506	27 295
*1978	119 090	63 668	57 138	20 538	77 675	21 160	3 577	24 737
*1979	137 766	72 287	60 321	21 256	81 577	22 065	3 545	25 610
1976 I ..	22 378	12 615	14 238	4 625	18 863	6 348	890	7 238
II ..	23 782	13 950	14 726	4 632	19 357	5 439	898	6 337
III ..	25 382	15 127	14 052	4 699	18 751	6 256	844	7 100
IV ..	27 774	14 623	14 262	4 836	19 098	7 299	878	8 176
1977 I ..	24 972	13 415	14 201	4 821	19 022	5 634	877	6 511
II ..	26 207	14 817	14 523	4 825	19 348	5 641	894	6 534
III ..	27 728	16 399	13 869	4 900	18 759	5 532	855	6 387
IV ..	30 106	15 355	13 876	5 026	18 902	6 982	881	7 863
*1978 I ..	27 339	14 372	14 222	5 079	19 301	5 173	904	6 077
II ..	29 020	15 596	14 504	5 084	19 588	4 947	920	5 867
III ..	29 650	17 237	13 977	5 132	19 110	5 063	870	5 933
IV ..	33 081	16 464	14 434	5 243	19 677	5 977	882	6 859
*1979 I ..	31 584	16 241	14 849	5 257	20 106	5 020	896	5 916
II ..	33 733	17 674	15 502	5 262	20 763	4 817	912	5 729
III ..	34 600	19 584	14 697	5 312	20 008	5 336	863	6 199
IV ..	37 850	18 788	15 274	5 426	20 700	6 892	875	7 766
*1980 I ..	34 766	18 419	15 407	5 389	20 796	5 671	910	6 581

Ks. luomautusosasto vuoden ensimmäisessä numerossa — Se notavdelningen i häfte 1 — See note section in the January issue.

31. Rakennuskustannusindeksi — Byggnadskostnadsindex — Building cost index

1973 = 100 Ryhmien painot ilmoitettu suluissa — Gruppvikterna angivna inom parentes — Group weights in parentheses

Vuosi ja kuukausi År och månad Year and month	Kokonaisindeksi — Totalindex — Total index										0 Rakennuttajan kustannukset Byggherrens kostnader Employer's costs	1 Maanrakennus Markbyggnad Earth works	2—3 Perustukset ja runko Grund och stomme Sub- and super structure	4—5 Täydentävät ja pinta- rakenteet Kompl. byggn. delar och ytbekl. Supplementary and surface structures				
	0—9					e Yhteensä Summa Total	G 6	G 7	G 8	G 9								
	a	b	c		d													
	Työ Arbete Work	Aine Material	Palvelu Tjänst Services		Kalusto Utrustning Plant equipment													
(260)	(582)	(126)		(32)	(1000)	(60)	(52)	(280)		(124)								
G 1	G 2		G 3		G 4		G 5		G 6		G 7		G 8		G 9			
1975	130,7	142,1		144,7		141,5		139,4		149,2		149,2		144,5		116,2		
1976	142,4	153,5		160,2		159,9		151,6		163,8		156,9		157,9		126,2		
1977	154,0	175,9		181,2		191,6		171,4		187,1		169,8		179,0		151,7		
1978	161,0	186,0		191,4		205,9		180,8		189,5		179,9		188,8		159,4		
1979	177,6	204,1		209,9		233,6		198,8		205,4		205,4		201,9		174,7		
	1979	1980	1979	1980	1979	1980	1979	1980	1979	1980	1979	1980	1979	1980	1979	1980		
I	169,5	182,1	192,6	220,0	198,1	228,6	217,1	247,4	188,1	212,0	193,5	228,6	186,4	224,8	194,8	212,6	163,7	191,8
II	170,5	182,1	194,6	222,9	202,0	230,7	217,1	247,4	189,9	214,0	197,6	231,7	191,2	224,9	195,9	214,3	165,0	195,0
III	177,4	182,6	195,7	225,8	203,4	233,0	231,7	247,4	193,0	216,1	199,3	233,6	194,5	226,2	197,5	217,0	167,1	197,7
IV	179,1	182,6	197,8	229,0	205,6	239,3	232,6	248,0	195,0	218,8	201,3	245,6	196,0	225,5	198,0	218,4	170,1	199,8
V	179,1	194,5	200,8	232,1	208,5	246,1	232,6	248,0	197,1	224,6	203,2	251,1	207,2	235,9	199,5	221,3	171,1	206,6
VI	179,1	194,5	203,7	234,2	210,1	250,5	238,5	248,0	199,2	226,3	205,8	255,8	208,8	237,2	201,8	223,0	172,3	207,6
VII	179,1		204,3		211,0		238,9		199,7		206,3		208,8		202,2		173,3	
VIII	179,1		206,5		212,1		238,9		201,0		207,7		209,0		203,5		177,6	
IX	179,1		210,3		214,2		238,9		203,5		210,2		212,9		205,3		180,9	
X	179,1		212,4		216,0		238,9		205,0		211,5		213,9		206,4		183,8	
XI	179,1		214,0		217,1		238,9		206,0		213,2		214,6		207,9		185,1	
XII	181,0		216,2		220,3		238,9		208,3		215,3		220,9		209,4		186,9	

Vuosi ja kuukausi År och månad Year and month	6 Kalusteet, varusteet Inredning, utrustning Furniture, accessories		7 Sivu-urakat Sido- entreprenader Side-contracts		Siitä — Därav — Of which				8 Työmaan käyttö- kustannukset Arbetsplat- sens drift- kostnader Running costs of construction plant		9 Työmaan yhteis- kustannukset Arbetsplat- sens kollektiiva kostnader Joint costs of plant		1—6, 8—9 Rakennustek- nilliset työt Byggnads- tekn. arbeten Construction work proper		1—9 Rakentajan indeksi Byggarens index Builder's index	
	7.1—2 LVI-työt VVS-arbeten Installation work		7.3 Sähkötyöt El. installation Electrical installations		(107)		(41)		(85)		(130)		(740)		(940)	
	(69)		(200)		(107)		(41)		(85)		(130)		(740)		(940)	
	G 10		G 11		G 12		G 13		G 14		G 15		G 16		G 17	
1975	142,6	138,7		138,1		140,2		142,1		139,9		138,8		138,8		
1976	147,0	149,6		148,6		151,1		159,3		155,3		151,2		150,8		
1977	167,4	165,3		165,7		164,1		181,5		172,0		171,8		170,4		
1978	173,3	177,5		178,2		174,0		194,0		180,7		181,0		180,3		
1979	192,3	197,9		199,2		194,2		217,3		202,5		198,5		198,4		
	1979	1980	1979	1980	1979	1980	1979	1980	1979	1980	1979	1980	1979	1980	1979	1980
I	179,2	209,4	186,8	209,0	187,8	211,7	181,9	205,7	203,6	233,7	191,6	208,9	188,0	211,5	187,7	211,0
II	180,1	211,8	189,1	211,3	190,7	213,5	184,8	208,6	204,2	236,1	194,1	209,3	189,5	213,2	189,4	212,8
III	182,3	214,7	191,7	213,5	192,2	216,1	187,8	209,8	212,2	238,1	200,3	209,4	192,9	215,3	192,6	214,9
IV	184,3	216,5	194,7	216,3	196,2	216,4	189,4	220,7	213,1	238,7	203,7	214,2	194,5	217,2	194,6	217,0
V	185,5	218,9	197,4	224,1	198,5	223,2	192,4	226,6	215,9	243,6	203,8	223,2	196,5	222,5	196,7	222,8
VI	191,3	223,6	198,4	225,4	199,5	224,2	194,1	227,6	219,7	245,9	204,5	223,3	198,8	224,2	198,7	224,5
VII	192,3		198,9		199,3		196,9		220,1		204,7		199,3		199,2	
VIII	196,0		199,3		199,3		198,4		220,4		204,9		201,0		200,6	
IX	201,0		202,5		203,3		200,7		222,6		204,9		202,2		203,1	
X	204,1		204,3		206,5		200,7		223,2		205,0		204,6		204,6	
XI	204,6		205,3		207,6		200,7		224,1		205,1		205,6		205,6	
XII	207,0		206,9		209,3		202,9		228,8		207,0		208,0		207,8	

Ks. huomautusosasto vuoden ensimmäisessä numerossa — Se notavdelningen i häfte 1 — See note section in the January issue.

32. Pientalon rakennuskustannusindeksi — Byggnadskostnadsindex för småhus — Building Cost Index for Single-Unit Dwellings
1973 = 100 Ryhmien painot ilmoitettu sulussa — Gruppvikterna angivna inom parentes — Group weights in parentheses

Vuosi ja kuukausi År och månad Year and month	Kokonaisindeksi — Totalindex — Total index 0—9								0		1		2		3—5	
	a		b		c		a + b + c		Rakennuttajan kustannukset Byggherre- ns kostnader Employer's costs		Maarakennus Markbyggnad Earth work		Perustukset Grund Foundations		Runko-, täy- dentävät ja pintarakenteet Stomkonstruk- tioner, kompl. bygn.delar och ytkonstr. Frame, suppl- mentary and surface structures	
	(290)		(580)		(130)		(1000)		(50)		(70)		(60)		(410)	
	G 18		G 19		G 20		G 21		G 22		G 23		G 24		G 25	
1975	132,2		133,4		138,7		133,7		145,8		140,7		141,2		121,8	
1976	144,5		145,8		151,8		146,2		162,1		151,2		153,7		135,3	
1977	156,4		164,7		167,6		162,6		177,7		163,6		168,9		154,3	
1978	163,6		172,3		179,2		170,7		182,4		174,7		176,1		161,7	
1979	180,5		190,4		199,1		188,7		201,4		196,5		198,5		177,6	
	1979	1980	1979	1980	1979	1980	1979	1980	1979	1980	1979	1980	1979	1980	1979	1980
I	172,3	185,1	177,4	208,6	186,0	217,6	177,0	203,0	187,3	220,9	180,8	209,9	183,8	211,6	166,4	193,5
II	173,3	185,1	178,8	212,4	191,3	218,6	178,8	205,3	193,7	223,6	187,0	210,1	187,3	213,4	167,6	196,4
III	180,3	185,6	179,9	216,7	191,9	219,9	181,6	208,1	195,1	225,8	190,6	211,2	191,7	217,5	169,9	199,6
IV	182,1	185,6	182,1	221,8	196,3	226,2	183,9	211,9	197,3	238,3	191,8	210,4	194,3	220,7	172,2	204,4
V	182,1	197,8	186,0	225,1	197,6	231,4	186,4	218,0	199,1	243,5	196,7	219,2	195,5	225,5	174,2	210,2
VI	182,1	197,8	189,4	228,8	198,8	236,0	188,5	220,7	201,7	249,1	198,3	221,1	200,6	227,6	176,0	213,4
VII	182,1		191,0		200,0		189,6		202,5		198,4		201,4		177,8	
VIII	182,1		193,6		201,0		191,2		204,1		199,2		201,7		179,9	
IX	182,1		197,2		203,1		193,6		206,4		202,6		203,7		182,2	
X	182,1		200,8		206,0		196,0		208,1		202,7		205,5		186,0	
XI	182,1		202,9		207,5		197,4		209,7		203,0		207,2		188,0	
XII	184,0		205,8		209,6		200,0		211,9		206,8		209,2		190,8	

Vuosi ja kuukausi År och månad Year and month	6		7		Siitä — Därav — Of which				8		9		1—6, 8—9		1—9	
	Kalusteet, varusteet ja laitteet Utrustning och anläggningar Fixtures and equipment		Sivu-urakat Sidoentre- prenader Sidecontracts		7.1, 7.2 Pientalon LVI-työt VVS-arbeten i småhus Heating, plumbing and ventilation		7.3 Pientalon sähkötyöt El.installation i småhus Electrical installations		Työmaan käyttö- kustannukset Arbetsplatsens driftskostnader Site operating costs		Työmaan yhteis- kustannukset Arbetsplatsens kollektiva kostnader General site costs		Pientalon rakennus- tekniset työt Byggnadstekn. arbeten i småhus Construction work of single-unit dwellings		Pientalo- rakentajan indeksi Småhusbygga- rens index Index for single-unit dwelling builder	
	(70)		(220)		(144)		(45)		(40)		(80)		(730)		(950)	
	G 26		G 27		G 28		G 29		G 30		G 31		G 32		G 33	
1975	138,7		142,5		145,1		140,0		134,3		146,7		130,2		133,1	
1976	142,0		153,7		156,8		152,1		150,9		162,3		142,8		145,3	
1977	161,6		165,8		167,7		166,8		168,9		179,3		160,7		161,9	
1978	165,9		175,0		176,6		176,7		185,3		186,8		168,6		170,1	
1979	183,0		191,8		191,4		196,6		208,2		209,7		186,8		188,0	
	1979	1980	1979	1980	1979	1980	1979	1980	1979	1980	1979	1980	1979	1980	1979	1980
I	170,3	199,2	181,8	202,8	182,1	203,1	184,9	206,9	195,3	228,5	199,7	219,1	174,9	201,8	176,5	202,0
II	171,8	201,6	183,6	205,3	183,9	206,1	187,4	207,3	196,2	231,2	197,5	219,4	176,3	204,0	178,0	204,3
III	173,4	204,2	185,5	208,6	184,8	209,0	190,8	209,8	198,2	234,7	205,5	219,8	179,5	206,7	180,9	207,2
IV	175,0	206,3	187,5	211,4	187,5	209,9	191,0	220,7	200,6	237,1	211,0	222,5	182,0	210,3	183,2	210,5
V	176,2	207,9	191,0	217,0	190,6	215,4	193,6	225,9	206,2	242,6	211,3	234,6	184,1	216,6	185,7	216,7
VI	182,4	213,3	192,0	217,9	191,2	216,0	196,7	226,0	208,7	248,8	211,7	235,1	186,6	219,6	187,8	219,2
VII	182,6		192,8		191,5		199,9		210,1		212,1		187,7		188,9	
VIII	186,7		194,2		193,1		201,5		210,8		212,3		189,4		190,5	
IX	191,6		196,4		195,1		202,9		213,4		212,7		191,9		192,9	
X	194,5		197,9		197,3		202,9		215,2		213,1		194,6		195,4	
XI	194,7		199,3		199,4		202,9		217,1		213,5		196,0		196,8	
XII	196,8		200,1		199,9		204,6		226,1		215,8		199,1		199,4	

Ks. huomautusosasto vuoden ensimmäisessä numerossa — Se notavdelningen i häfte 1 — See note section in the January issue.

33. Tienrakennuskustannusindeksi — Vägbyggnadskostnadsindex — Cost index of road construction

1972 = 100 Ryhmien painot ilmoitettu sulussa — Gruppvikterna angivna inom parentes — Group weights in parentheses

Vuosi ja kuukausi År och månad Year and month	Työpalkkat Arbetslöner Wages	Konetyöt Maskin- arbete Machinework	Osaurakat Delent- reprenader Subcontracts	Kuljetukset Transporter Transport	Tarveaineet Material Materials	Yleiskulut Allmänna utgifter General costs	Kokonais- indeksi Totalindex Totalindex	E-indeksi ¹⁾ E-index ¹⁾ E-index ¹⁾
	(16.5)	(13.2)	(31.8)	(16.2)	(12.4)	(9.9)	(100.0)	(73.8)
	G 34	G 35	G 36	G 37	G 38	G 39	G 40	G 41
1976	211	176	193	176	201	222	195	187
1977	226	193	215	194	220	249	214	207
1978	239	206	218	208	227	257	223	215
1979	260	221	216	210	253	266	232	222
1979 I	248	212	206	202	239	275	224	212
II	249	215	207	202	241	264	224	213
III	255	215	209	204	241	263	226	214
IV	269	215	210	204	242	277	230	215
V	264	219	211	203	249	265	230	217
VI	260	219	212	214	253	254	230	221
VII	260	223	210	214	255	246	231	223
VIII	261	218	223	214	255	262	235	225
IX	262	227	225	214	258	265	238	229
X	263	231	226	214	265	265	240	231
XI	263	232	226	216	266	268	240	232
XII	262	230	226	215	268	284	241	231
1980 I	262	234	228	223	275	281	245	236
II	263	234	229	230	276	284	247	238
III	268	239	233	235	278	288	251	242
IV	268	234	233	241	281	294	252	243
V	289	245	237	240	291	311	261	248

34. Kuluttajahintaindeksi — Konsumentprisindex — Consumer price index

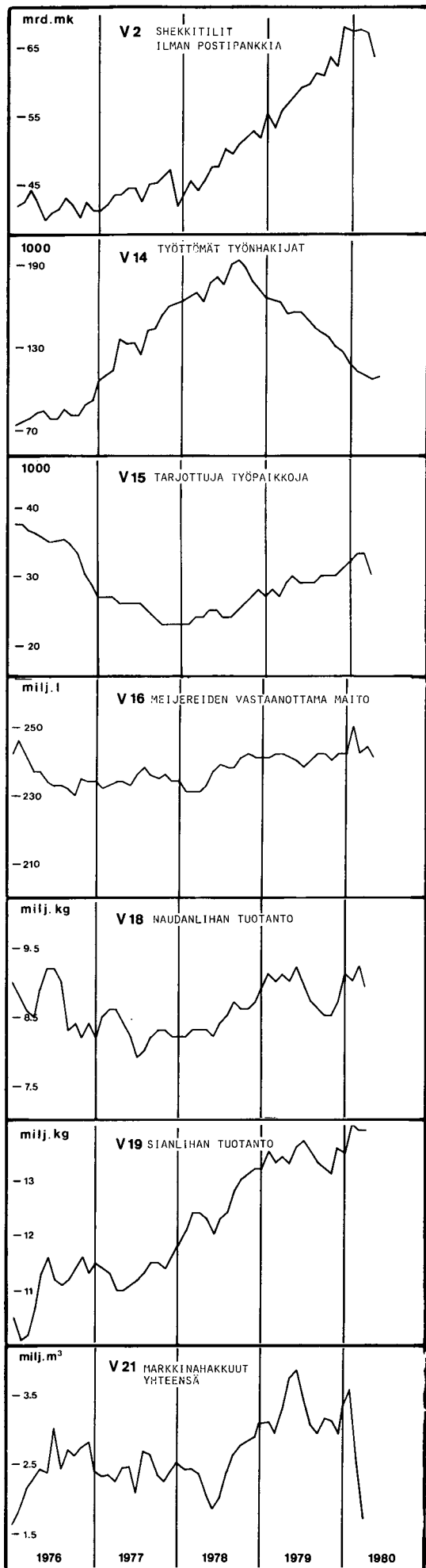
1977 = 100

Vuosi ja kuukausi År och månad Year and month	Kokonais- indeksi Totalindex Total index	Väestöryhmittäiset indeksit — Indexar för befolkningsgrupper Indexes by group of population						Alueittaiset indeksit — Regionala indexar Regional indexes			
		1	2	2 a	2 b	2 c	3	1	2	3	4
		Maatalous- yrittäjät Lant- bruks- företagare Farmers	Kaikki palkan- saajat Alla löntagare — ^{a)}	Johtajat ja ylem- toimi- henkilöt — ^{b)}	Muut toimi- henkilöt Övriga tjänste- män — ^{c)}	Työn- tekijät Arbetare Workers	Eläkeläiset Pensio- närer Pensioners	Helsinki Helsing- fors	Muu Etelä- Suomi Övriga Södra Finland — ^{b)}	Väli- Suomi Mellersta Finland Central Finland	Pohjois- Suomi Norra Finland North Finland
G 42	G 43	G 44	G 45	G 46	G 47	G 48	G 49	G 50	G 51	G 52	
1978	107,8	107,0	108,1	108,3	107,9	108,0	106,7	108,3	108,0	107,3	107,4
1979	115,9	114,1	116,3	116,8	116,2	116,2	113,7	117,5	116,1	115,0	115,2
1978 IV	106,2	105,4	106,4	106,6	106,3	106,3	105,4	106,5	106,4	105,7	105,9
V	107,8	106,9	108,1	108,4	107,9	108,0	106,5	108,4	108,0	107,4	107,2
VI	107,8	106,9	108,1	108,5	107,9	108,0	106,4	108,3	108,0	107,4	107,3
VII	108,1	107,2	108,3	108,7	108,1	108,2	106,9	108,4	108,3	107,6	107,8
VIII	108,6	107,7	108,9	109,2	108,8	108,8	107,2	109,2	108,8	108,1	108,2
IX	109,3	108,2	109,6	109,9	109,4	109,5	107,9	110,0	109,4	108,8	108,8
X	110,0	108,9	110,3	110,6	110,2	110,3	108,5	110,9	110,2	109,3	109,7
XI	110,6	109,4	110,9	111,3	110,8	110,9	108,8	111,7	110,7	110,0	110,2
XII	110,4	109,2	110,8	111,2	110,7	110,8	108,6	111,5	110,6	109,9	110,0
1979 I	111,3	109,7	111,8	112,1	111,5	111,8	109,3	112,8	111,4	110,6	110,6
II	112,6	111,0	113,0	113,4	112,9	113,0	110,9	114,7	112,8	111,7	112,0
III	113,4	111,7	113,8	114,2	113,6	113,7	111,4	115,1	113,5	112,4	112,8
IV	114,4	112,5	114,9	115,4	114,9	114,7	112,2	116,3	114,6	113,5	113,6
V	114,8	112,8	115,3	115,8	115,2	115,1	112,6	116,7	115,0	113,8	114,1
VI	115,6	113,8	116,1	116,6	116,0	115,9	113,2	117,2	115,9	114,7	115,0
VII	116,2	114,3	116,6	117,1	116,5	116,4	113,9	117,8	116,4	115,2	115,5
VIII	116,7	114,8	117,2	117,7	117,1	117,0	114,6	118,5	116,9	115,8	116,0
IX	117,7	115,9	118,2	118,7	118,0	118,0	115,4	119,2	118,0	116,8	117,0
X	118,4	116,6	118,9	119,3	118,8	118,8	116,1	120,0	118,7	117,5	117,7
XI	119,3	117,5	119,7	120,2	119,6	119,6	117,0	121,0	119,5	118,3	118,6
XII	119,9	118,3	120,4	120,8	120,2	120,3	117,4	121,2	120,1	119,2	119,3
1980 I	121,3	119,6	121,8	122,1	121,5	121,7	118,7	122,9	121,5	120,4	120,4
II	123,1	121,4	123,6	124,0	123,3	123,6	120,0	124,3	123,4	122,2	122,1
III	124,3	122,9	124,9	125,3	124,5	124,9	121,1	125,4	124,7	123,4	123,4
IV	126,7	125,4	127,2	127,4	126,9	127,2	123,4	127,6	127,0	125,9	125,6
V	128,1	127,2	128,6	128,8	128,2	128,6	125,2	128,7	128,5	127,4	127,3
VI	128,6	127,7	129,0	129,3	128,7	129,1	125,7	129,2	129,0	127,9	127,7

Ks. huomautusosasto vuoden ensimmäisessä numerossa — Se notavdelningen i häfte 1 — See note section in the January issue.

¹⁾ Kokonaisindeksi ilman kohtia työpalkat ja yleiskulut — Totalindex utan punkterna arbetslöner och allmänna utgifter — Total index without items wages and general costs — ²⁾ All wage and salary earners — ³⁾ Managers and administrative employees — ⁴⁾ Other employees — ⁵⁾ Other South Finland.

Kausivaihtelusta puhdistettuja tilastosarjoja
Säsongutjämnade serier
Seasonally adjusted series



Vuosi ja kuukausi År och månad Year and month	Rahamarkkinat Peningmarknaden Money market					Ulkomainen suhdannekehitys Utländsk konjunkturutveckling Foreign economic indicators				
	Rahalaitosten ottolainaus yleisöltä – Penninginrättningsgarnas inlåning från allmänheten – Deposits by the public					Teollisuustuotannon volyyymi-indeksi Volymindex för industriproduktionen Volume index of industrial production				
	Shekkitilit Checkräkningar Cheque accounts 1 000 000 mk	Shekkitilit ilman Postipankkia – Checkräkningar utan Postbanken – Cheque accounts excluding postal giro accounts 1 000 000 mk	Varsinaiset talletukset Egentliga depositioner Time deposits 1 000 000 mk	Sitä »muut vars.tall.» – Därav »andra egentliga depositioner» – Of which ordinary and saving account deposits 1 000 000 mk	Rahalaitosten antolainaus yleisölle – Penninginrättningsgarnas utlåning till allmänheten – Advances to the public 1 000 000 mk	OECD 1975=100	Saksan liittotasavalta Förbundsrepubliken Tyskland Federal Republic of Germany 1975=100	Ruotsi Sverige Sweden 1975=100	Englanti England UK 1975=100	USA USA 1975=100
V1	V2	V3	V4	V5	V6	V7	V8	V9	V10	
1977										
I	6 409	4 126	37 213	25 860	50 525	105	111	97	107	112
II	6 521	4 223	37 440	26 010	50 782	105	110	98	108	113
III	6 624	4 355	37 970	26 418	51 183	105	112	97	108	115
IV	6 697	4 368	38 513	26 736	51 583	105	110	97	107	116
V	6 704	4 453	39 011	27 039	52 079	105	110	96	109	116
VI	6 703	4 450	39 429	27 370	52 601	104	111	95	106	117
VII	6 450	4 264	39 943	27 740	53 063	105	110	96	108	118
VIII	6 623	4 502	40 231	27 912	53 654	105	111	95	109	117
IX	6 670	4 528	40 567	28 117	54 073	105	111	96	108	118
X	6 861	4 600	40 918	28 253	54 572	104	111	95	107	118
XI	6 941	4 712	41 381	28 521	55 128	103	111	93	107	118
XII	6 350	4 191	41 722	28 503	55 877	104	113	92	108	119
1978										
I	6 599	4 318	41 945	28 665	56 523	105	114	94	108	118
II	6 924	4 559	42 359	28 942	56 861	103	110	92	109	118
III	6 764	4 414	42 977	29 442	57 055	103	110	92	108	120
IV	6 979	4 558	43 518	29 844	57 391	106	111	93	112	122
V	7 137	4 761	43 961	30 041	57 830	104	110	91	111	122
VI	7 130	4 774	44 513	30 413	58 376	104	112	90	112	123
VII	7 402	5 028	44 965	30 699	58 799	105	114	90	113	125
VIII	7 229	4 950	45 625	31 153	59 185	107	113	94	113	126
IX	7 391	5 098	46 152	31 457	59 746	106	115	93	112	126
X	7 496	5 189	46 683	31 897	60 161	106	115	93	110	127
XI	7 588	5 297	47 287	32 391	60 675	107	115	94	111	128
XII	7 290	5 188	47 599	32 806	61 354	108	115	95	113	129
1979										
I	7 614	5 544	48 113	33 196	61 757	105	115	95	105	129
II	7 293	5 324	48 878	33 778	62 688	110	114	98	116	129
III	7 683	5 579	49 466	34 184	63 422	111	117	98	117	130
IV	7 730	5 690	50 022	34 625	64 277	110	117	98	116	128
V	8 153	5 805	50 633	35 168	65 028	112	116	100	118	129
VI	8 517	5 911	51 400	35 738	65 662	113	119	101	119	130
VII	8 645	5 966	52 049	36 164	66 670	113	122	100	118	130
VIII	8 908	6 115	52 642	36 530	67 566	112	119	102	114	129
IX	8 918	6 089	53 342	37 029	68 390	112	119	103	112	129
X	9 068	6 346	54 073	37 449	69 503	111	120	100	114	129
XI	8 968	6 220	54 704	37 716	70 539	113	121	102	116	129
XII	9 618	6 798	55 463	38 095	71 313	114	121	107	114	129
1980										
I	9 486	6 748	56 709	38 753	72 157	113	122	105	114	130
II	9 303	6 768	57 351	39 001	73 496	112	123	103	112	129
III	9 490	6 724	57 387	38 617	74 307	113	123	105	111	128
IV	9 392	6 369	58 319	39 164	75 982		122		110	126
V										124
VI										
VII										
VIII										
IX										
X										
XI										
XII										

2) V11, V12, V13

- 1976 lähtien uuden työvoimastatistikan mukaan
 - Från 1976 enligt den nya arbetskraftsenkäten
 - From 1976 by the revised labour force survey

△ 3 kuukauden liukuva keskiarvo - 3 månaders glidande medelvärde - 3 month moving average

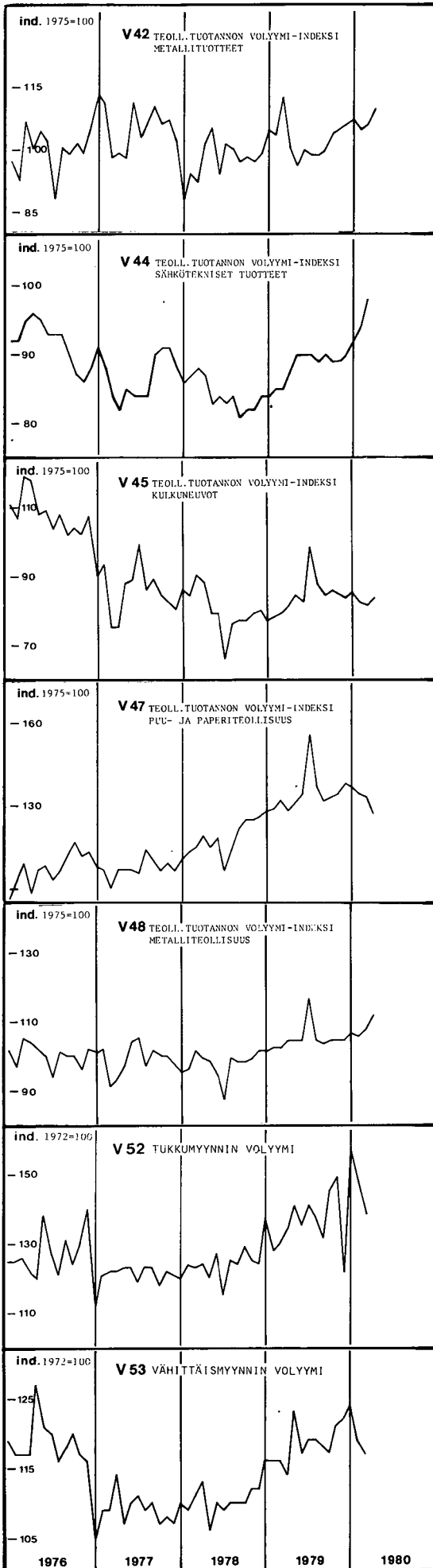
○ Työpäivää kohti - Per arbetsdag - Per working day

1) Lakon tms. vaikutus näkyvissä - Påverkat av strejk o.d. - Affected by strike and the like

Ks. Huomautusosasto vuoden ensimmäisessä numerossa - Se notavdelningen i häfte 1 - See note section in the January issue

				Teollisuustuotannon volyymi-indeksi Volymindex för industriproduktionen Volume index of industrial production													
Markkinahakkuu yhteensä - Marknadsavverkningar inalles - Total commercial fellings 1 000 m ³ - cu metres	Ainespinopuu - Travat råvirke - Cordwood 1 000 m ³ - cu metres	Tukkipuu - Stock - Logs 1 000 m ³ - cu metres	Koko teollisuus - Hela industrin - Total industry 1975=100 ○	Investointivarat - Investeringsvaror - Investment goods 1975=100 ○	Muut tuotantohyödykkeet - Andra produktionsföremål - Other producers' goods 1975=100 ○	Kulutushyödykkeet - Konsumentförnödenheter - Consumers' goods 1975=100 ○	Kaivos- ja muu kaivannaistoiminta - Brytning av mineraliska produkter - Mining and quarrying 1975=100 2 ○ △	Tehdasteollisuus - Fabriksindustri - Manufacturing 1975=100 3 ○ ○	Elintarvikk. valmistus - Livsmedelstillverkning - Food manufact. 1975=100 311-2 ○ △	Juomien valmistus - Dryckesvarutillverkning - Beverage industries 1975=100 313 ○ △	Tekstiilien valmistus - Textilvarutillverkning - Manufact. of textiles 1975=100 321 ○ △	Vaatteiden valmistus - Tillverkning av kläder - Manufact. of wearing apparel, except footwear 1975=100 322 ○ △	Nahkan, nahkateosten ja kenkien valm. - Tillverkning av läder, lädervaror och skor - Manufact. of leather, leather products and footwear 1975=100 323-4 ○ △	Puutavaran valmistus - Trävarutillverkning - Manufact. of wood and wood products 1975=100 331-2 ○	Massan, paperin ja paperituott. valm. - Massa, pappers och pappersvarutillverkning - Manufact. of paper and paper products 1975=100 341 ○	Graafinen tuotanto - Grafisk produktion - Printing, publishing and allied industries 1975=100 342 ○	Kemiallisten tuotteiden valmistus - Tillverkning av kemiallisia tuotteita - Manufact. of chemicals 1975=100 351-2 ○
V21	V22	V23	V24	V25	V26	V27	V28	V29	V30	V31	V32	V33	V34	V35	V36	V37	V38
2 407	1 177	1 363	104	97	105	103	120	102	97	99	105	107	97	112	103	94	107
2 336	1 127	1 328	104	98	106	104	122	103	97	98	99	101	1) 123	113	103	99	103
2 367	1 102	1 383	96	86	99	97	118	94	98	96	94	96	1) 32	106	95	96	93
2 260	1 064	1 314	97	88	100	96	110	96	97	92	91	95	1) 16	99	107	100	88
2 467	1 190	1 415	100	92	102	101	112	98	95	92	92	97	99	111	105	101	95
2 483	1 247	1 350	104	100	106	103	114	102	93	95	93	97	132	112	104	99	101
2 104	963	1 273	103	102	103	102	122	100	94	98	91	98	126	112	101	96	87
2 695	1 212	1 697	103	92	106	102	120	100	95	97	91	97	127	114	111	97	98
2 651	1 188	1 634	104	96	106	103	121	101	97	96	90	100	96	111	107	99	97
2 345	1 048	1 431	104	94	106	102	120	101	97	96	90	98	104	110	104	102	97
2 273	978	1 443	104	94	107	104	120	101	97	96	89	96	103	109	107	100	98
2 407	1 037	1 515	101	89	105	99	119	98	96	96	85	95	108	104	106	97	100
2 527	1 067	1 612	102	90	106	101	115	99	97	93	85	94	105	112	109	101	96
2 444	1 064	1 516	103	91	106	103	112	100	99	91	87	99	102	115	111	98	99
2 448	1 060	1 527	107	97	110	106	116	104	99	92	87	101	99	117	113	102	107
2 383	1 014	1 517	106	93	110	105	128	103	99	93	87	102	96	119	116	95	111
2 057	887	1 317	105	91	110	103	128	102	99	93	85	101	94	115	112	98	102
1 871	816	1 195	103	87	108	102	128	100	102	90	83	96	75	114	116	101	100
2 037	907	1 267	100	78	104	102	123	97	103	89	84	95	78	116	104	102	105
2 398	1 019	1 586	106	90	111	105	123	102	103	89	84	94	80	120	110	100	107
2 648	1 124	1 715	107	90	112	105	119	104	103	89	86	98	104	121	120	101	110
2 790	1 201	1 761	108	91	113	107	114	105	104	90	86	99	102	127	121	99	117
2 864	1 205	1 841	108	91	114	106	116	105	106	91	88	103	99	122	123	102	107
2 895	1 250	1 808	111	94	116	111	118	107	107	92	89	104	94	126	122	107	111
3 112	1 361	1 945	110	92	116	109	125	107	107	92	89	107	99	122	125	101	116
3 122	1 352	1 964	112	93	118	110	127	108	106	93	90	105	103	123	125	104	115
2 968	1 295	1 869	113	92	119	111	124	109	109	92	92	107	106	128	129	100	116
3 301	1 451	2 078	114	95	119	114	117	111	110	93	95	107	106	128	124	106	115
3 768	1 563	2 505	114	96	119	112	119	111	110	91	97	108	107	129	128	104	122
3 869	1 567	2 639	115	96	122	112	120	112	108	92	99	118	119	131	129	100	125
3 449	1 451	2 277	124	109	132	115	122	121	108	93	101	122	116	132	155	101	129
3 092	1 357	1 937	115	98	121	113	120	113	109	94	101	126	114	127	134	103	121
2 962	1 328	1 812	114	96	120	113	125	111	110	94	100	119	98	129	127	102	116
3 186	1 399	1 982	115	96	120	113	134	111	110	94	101	119	99	125	128	101	114
3 146	1 477	1 839	116	97	122	115	134	113	109	94	100	116	105	132	128	101	122
2 966	1 402	1 718	116	96	122	113	133	112	109	94	100	117	113	133	132	100	116
3 349	1 611	1 945	118	100	124	117	128	115	110	96	98	116	112	140	130	106	118
3 586	1 708	2 108	117	98	123	115	130	113	111	99	94	118	110	137	128	104	118
2 565	1 177	1 571	118	100	123	116	127	114	112	98	93	117	108	133	127	110	119
1 727	730	1 127	117	103	123	114		114						107	132	111	125

Kausivaihtelusta puhdistettuja tilastosarjoja
Säsongutjämnade serier
Seasonally adjusted series



		Teollisuustuotannon volyyymi-indeksi Volymindex för industriproduktionen Volume index of industrial production									
Vuosi ja kuukausi År och månad Year and month		V39	V40	V41	V42	V43	V44	V45	V46	V47	V48
1977											
I		106	106	109	114	104	91	90	114	108	101
II		113	100	110	111	102	88	93	114	107	102
III		112	89	112	98	100	84	75	113	100	91
IV		111	85	114	99	98	82	75	113	107	93
V		98	95	119	98	102	85	88	117	107	97
VI		110	93	124	111	107	84	89	121	107	104
VII		121	96	124	103	107	84	99	123	106	105
VIII		114	96	122	106	104	84	86	123	114	97
IX		124	93	121	110	100	90	89	122	110	101
X		128	95	125	106	101	91	84	124	107	100
XI		123	93	129	107	99	91	82	123	109	100
XII		123	93	133	102	96	88	80	124	107	97
1978											
I		119	92	133	88	95	86	86	125	111	95
II		117	96	134	94	97	87	84	127	113	96
III		113	99	133	92	99	88	90	129	115	101
IV		111	99	133	101	99	87	88	130	119	99
V		136	92	132	105	97	83	79	129	115	98
VI		117	94	127	94	90	84	79	127	118	94
VII		112	82	131	101	91	83	66	129	107	87
VIII		122	89	136	100	93	84	76	133	114	99
IX		115	93	144	97	102	81	77	137	122	98
X		112	91	143	98	102	82	77	136	125	98
XI		121	92	142	97	104	82	79	138	125	99
XII		114	93	142	99	104	84	80	140	126	101
1979											
I		126	92	144	106	105	84	77	141	128	101
II		124	91	145	105	104	85	78	141	129	102
III		133	96	148	112	105	85	79	144	132	102
IV		139	99	149	100	105	87	81	144	128	104
V		121	102	151	96	107	90	84	145	131	104
VI		136	102	157	100	114	90	82	146	134	104
VII		138	119	154	99	114	90	98	144	156	116
VIII		138	107	151	99	114	89	87	141	137	104
IX		140	104	143	100	107	90	84	139	132	103
X		143	105	143	104	107	89	85	143	133	104
XI		146	107	144	105	107	89	84	146	134	104
XII		155	104	144	106	108	90	83	148	138	104
1980											
I		149	108	143	107	109	92	85	149	137	106
II		156	109	143	105	112	94	82	151	134	105
III		151	104	146	106	113	98	81	149	133	107
IV		146	103		110			83		127	111
V											
VI											
VII											
VIII											
IX											
X											
XI											
XII											

Maaöljyn jal. kumi-, muoviv- yms. tuott. valmistus
Petroleumraffinering, tillverk. av gummi-, plast-
od. varor - Petroleum refineries, manuf. of rubber,
plastic etc. products 1975=100 353-6

Savi-, lasi- ja kivituoitt. valmistus - Ler-, glas-
och stenproduktstillverkning - Manuf. of non-
metallic mineral products, except products of
petroleum and coal 1975=100 361-9

Metallien valmistus - Metallframställning - Basic
metal industries 1975=100 371-2

Metallituotteiden valmistus - Metallvarutillverk-
ning - Manufacture of fabricated metal products
except machinery and equipment 1975=100 381

Koneiden valmistus - Maskintillverkning -
Manufacture of machinery 1975=100 382

Sähköteknisten tuotteiden valmistus - Tillverk-
ning av el. produkter - Manuf. of electrical
machinery, apparatus, appliances and supplies
1975=100 383

Kulkuneuvojen valmistus - Transportmedelstilt-
verkning - Manufacture of transport equipments
1975=100 384

Sähkö-, kaasu- ja vesihuolto - El. gas- och
vattenförsörj. - Electricity, gas and water
1975=100 4

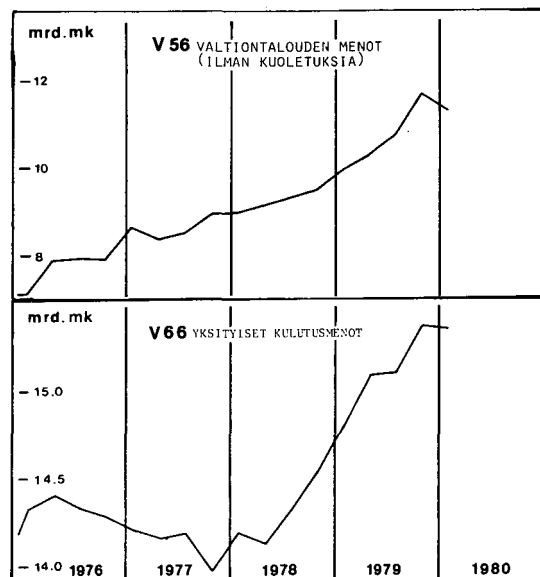
Puu- ja paperiteollisuus - Trä- och pappersindustri -
Manufacture of wood, paper and paper products
1975=100 331,341

Metalliteollisuus - Metallindustri -
Manufacture of metal and metal products
1975=100 37-38

3) Ks. alaviitta 4, s. VI
Se not 4, s. VI
See note 4, p. VI

△ 3 kuukauden liukuva keskiarvo – 3 månaders glidande medelvärde – 3 month moving average
○ Työpäivää kohti – Per arbetsdag – Per working day
1) Lakon tms. vaikutus näkyvissä – Påverkat av strejk o.d. – Affected by strike and the like
Ks. Huomautusosasto vuoden ensimmäisessä numerossa – Se notavdelningen i häfte 1 – See note section in the January issue

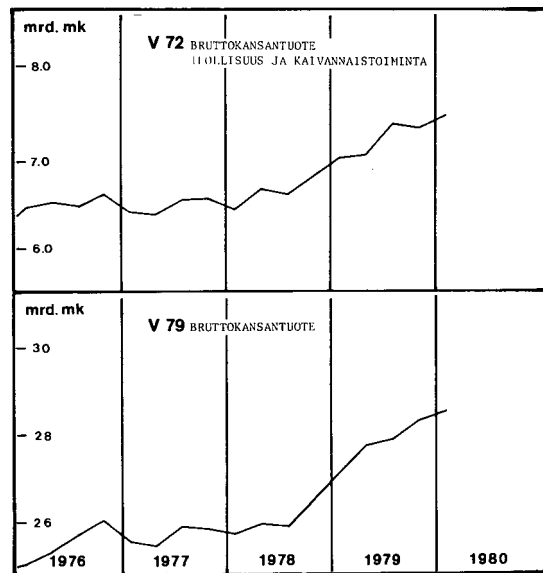
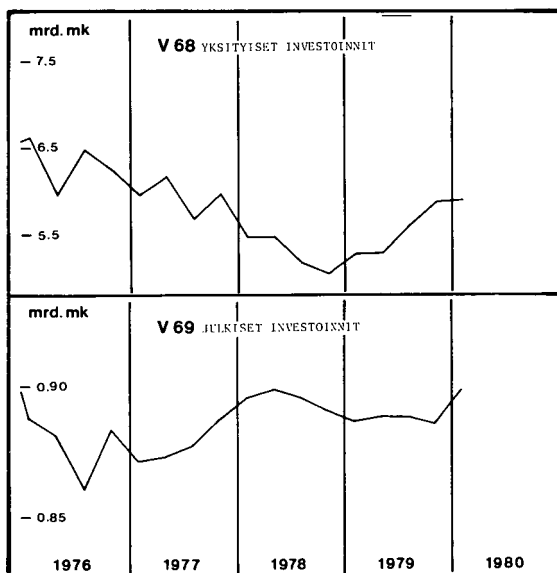
Kotimaan kauppaa Handeln Commerce							Valtion talous Statens finanser State finances										Palkat ja kansantulo Löner och nationalinkomst – Wages and national income	
Muu tehdasteollisuus – Annan fabriksindustri – Other manufacturing industries 1975=100							Valtion talous Statens finanser State finances										Palkat ja kansantulo Löner och nationalinkomst – Wages and national income	
V49	V50	V51	V52	V53	V54	V55	Vuosi ja neljännes – År och kvartal – Year and quarter	V56	V57	V58	V59	V60	V61	V62	V63	V64	V65	
101	4 707	3 763	111	105	112	119	1977	8 627	2 276	4 130	867	7 389	2 456	1 730	1 070	26 055	14 404	
101	5 141	3 818	121	109	113	118	I	8 370	2 290	4 152	867	7 548	2 032	2 089	1 118	26 506	14 739	
95	5 268	3 864	122	109	111	123	III	8 492	2 413	4 329	877	8 489	2 607	2 263	1 223	27 891	15 379	
93	5 274	3 876	122	114	111	113	IV	8 859	2 449	4 373	946	8 798	3 285	2 178	2 160	28 315	15 378	
96	5 416	4 006	123	107	116	119	1978	8 973	2 512	4 614	917	7 679	1 853	2 330	1 663	28 511	15 377	
98	5 440	4 061	123	110	113	123	I	9 139	2 568	4 695	951	8 130	1 960	2 373	1 731	29 362	15 593	
96	5 318	4 108	119	111	113	121	II	9 296	2 639	4 770	910	8 688	2 397	2 434	1 701	29 849	16 128	
98	5 517	4 109	123	109	110	117	III	9 470	2 736	4 760	953	9 612	3 037	2 437	1 757	31 183	16 535	
98	5 538	4 118	123	110	108	119	IV	9 947	2 827	5 186	959	9 355	2 337	2 643	1 966	32 887	17 289	
100	5 362	4 042	118	107	111	124	I	10 275	2 918	5 444	952	9 674	2 758	2 524	2 213	34 065	17 707	
99	5 587	4 125	122	108	111	125	III	10 751	3 013	5 543	1 055	9 493	2 522	2 649	2 182	34 946	18 320	
96	5 586	4 011	121	107	106	129	IV	11 675	3 072	6 519	953	9 528	1 961	2 849	1 996	35 726	18 914	
98	5 548	4 152	120	110	110	128	1979	9 947	2 827	5 186	959	9 355	2 337	2 643	1 966	32 887	17 289	
98	5 787	4 215	124	109	111	123	I	10 275	2 918	5 444	952	9 674	2 758	2 524	2 213	34 065	17 707	
102	5 743	4 274	123	111	111	115	III	10 751	3 013	5 543	1 055	9 493	2 522	2 649	2 182	34 946	18 320	
100	5 779	4 428	124	113	115	125	IV	11 675	3 072	6 519	953	9 528	1 961	2 849	1 996	35 726	18 914	
100	5 706	4 133	120	106	109	125	1980	11 298	3 135	5 938	1 033	10 826	3 112	2 905	2 161	36 108	19 511	
99	6 033	4 358	127	110	110	124	I											
99	5 504	4 295	115	109	111	119	II											
100	5 991	4 349	125	110	112	122	III											
101	5 951	4 384	124	110	113	124	IV											
102	6 271	4 468	129	110	112	121												
102	6 116	4 578	125	112	109	123												
105	6 114	4 663	124	112	111	120												
104	6 796	4 824	137	116	114	124												
105	6 390	4 820	128	116	113	129												
106	6 519	4 912	130	116	114	137												
109	6 788	4 911	134	114	113	128												
108	7 198	5 220	141	123	118	129												
109	6 926	5 035	135	117	115	126												
112	7 310	5 147	141	119	116	133												
111	7 196	5 195	137	119	116	136												
110	6 974	5 175	131	118	117	133												
109	7 741	5 179	145	117	115	134												
111	8 133	5 383	149	121	119	139												
109	6 648	5 572	122	122	119	129												
112	8 798	5 615	156	124	122	143												
111	8 477	5 488	148	119	120	150												
112	8 056	5 431	139	117	120	149												
112					114	145												
112					119	143												
						149												



Kausivaihtelusta puhdistettuja tilastosarjoja
Säsongutjämnade serier
Seasonally adjusted series

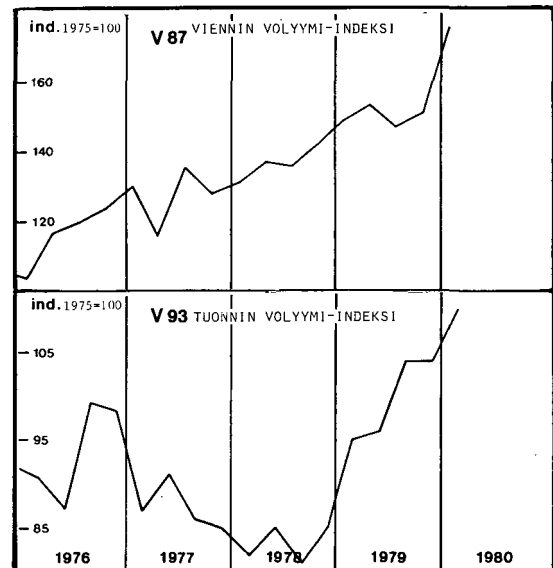
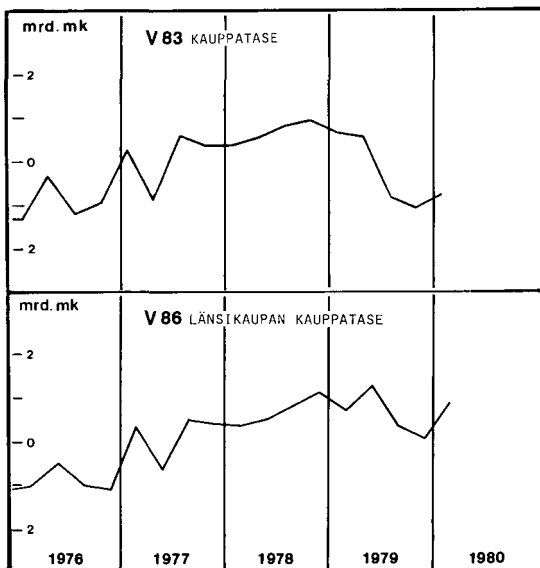
- 4) Sarjat ovat huhtikuussa 1978 uudistetun neljännesvuosittaisen kansantalouden tilinpidon mukaisia. Ks. lähemmin Tilastotiedotus KT 1978:1.
4) Serierna har uppgjorts i enlighet med de i april 1978 förnyade kvartalsvisa nationalräkenskaperna. Se närmare Statistisk rapport KT 1978:1.
4) The series conform to the quarterly national accounts revised in April 1978. For further information see Statistical Report KT 1978:1.

Vuosi ja neljännes År och kvartal Year and quarter	Kulutusmenot Konsumtions- utgifter Final consumption expenditure		Investoinnit Investeringar Gross fixed capital formation		Bruttokansantuote toimialoittain Bruttonationalprodukt enligt näringsgrenar Gross domestic product by kind of economic activity													
	1 000 000 mk, 1975 hintoihin – 1975 års priser – 1975 prices																	
	Yksityiset – Privata – Private	Julkiset – Offentliga – Government services	Yksityiset – Privata – Private	Julkiset – Offentliga – Government services	Maatalous – Jordbruk – Agriculture	Metsätalous – Skogshushållning – Forestry	Teollisuus ja kaivannaistoiminta – Tillverknings-, gruv- o.a. ekstrakti- vindustri – Manufacturing, mining and quarrying	Sähkö-, kaasu- ja vesihuolto – El-, gas- och vattenförsörjning. – Electricity, gas and water	Talonrakennustoiminta – Husbyggnadsverksamhet – Building	Maa- ja vesirakennustoiminta – Anläggningsverksamhet – Other construction	Liikenne – Transport – Transport and communication	Kauppa – Handel – Trade	Muu toiminta – Övriga tjänster – Other services	Bruttokansantuote yhteensä – Bruttonationalprodukten – Total gross domestic product	Yrittäjätoiminta – Näringslivet – Industries			
V66	V67	V68	V69	V70	V71	V72	V73	V74	V75	V76	V77	V78	V79	V80				
1977																		
I	14 208	4 797	5 952	871	1 412	1 229	6 418	725	1 578	589	1 626	2 105	8 415	25 581	17 651			
II	14 159	4 856	6 160	873	1 338	1 224	6 399	727	1 525	570	1 566	2 170	8 444	25 450	17 467			
III	14 194	4 919	5 679	877	1) 1 195	1 304	6 542	773	1 554	571	1 694	2 190	8 559	25 888	17 822			
IV	13 968	4 986	5 946	887	1 310	1 237	6 562	768	1 558	575	1 666	2 119	8 667	25 815	17 849			
1978																		
I	14 189	5 062	5 477	895	1 224	1 296	6 445	794	1 530	567	1 648	2 106	8 710	25 741	17 614			
II	14 126	5 118	5 476	898	1 230	1 132	6 686	819	1 582	568	1 687	2 101	8 808	25 994	17 837			
III	14 332	5 161	5 157	895	1) 1 113	1 261	6 609	832	1 545	565	1 684	2 099	8 863	25 877	17 739			
IV	14 535	5 196	5 022	890	1 270	1 481	6 813	864	1 436	551	1 710	2 156	8 876	26 554	18 269			
1979																		
I	14 802	5 244	5 261	886	1 290	1 574	7 039	882	1 454	559	1 783	2 240	8 933	27 157	18 865			
II	15 096	5 296	5 275	888	1 232	1 802	7 083	897	1 445	564	1 845	2 284	9 048	27 711	19 246			
III	15 106	5 341	5 597	888	1 106	1 563	7 410	876	1 482	569	1 872	2 303	9 108	27 873	19 281			
IV	15 371	5 378	5 843	885	1 209	1 585	7 394	903	1 600	571	1 937	2 320	9 187	28 340	19 648			
1980																		
I	15 356	5 376	5 882	898	1 198	1 604	7 506	947	1 582	570	1 972	2 394	9 208	28 544	19 918			
II																		
III																		
IV																		



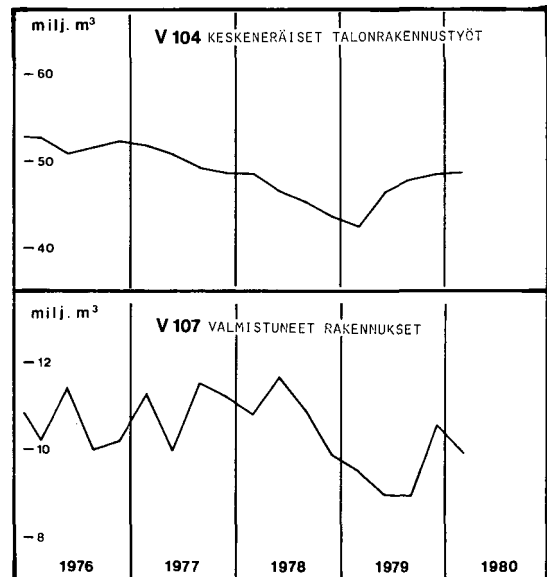
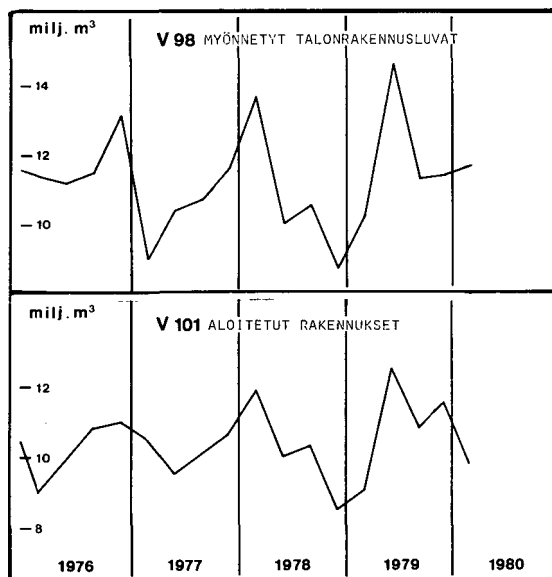
- △ 3 kuukauden liukuva keskiarvo – 3 månaders glidande medelvärde – 3 month moving average
 ○ Työpäivää kohti – Per arbetsdag – Per working day
 1) Lakon tms. vaikutus näkyvissä – Påverkat av strejk o.d. – Affected by strike and the like
 Ks. Huomautusosasto vuoden ensimmäisessä numerossa – Se notavdelningen i häfte 1 – See note section in the January issue

Ulkomaankauppa Utrikeshandel Foreign trade																			
Vienti – Export – Exports 1 000 000 mk			Tuonti – Import – Imports 1 000 000 mk			Kauppataaseen ylijäämä tai vajaus – Handelsbalansens överskott eller underskott – Trade balance 1 000 000 mk			Siitä länsikauppa Därav västhandel Of which trade with market economies			Volyymi-indeksit Volymindex Volume index							
V81	V82	V83	V84	V85	V86	V87	V88	V89	V90	V91	V92	V93	V94	V95	V96	V97			
7 388	7 147	241	5 893	5 550	343	130	132	117	183	128	130	87	90	93	71	91			
6 933	7 856	-923	5 602	6 263	-661	116	137	116	170	149	95	91	94	107	77	95			
8 284	7 689	595	6 313	5 831	482	135	142	124	185	208	132	86	92	101	58	91			
8 171	7 801	370	6 371	5 961	410	128	147	127	247	184	105	85	88	106	68	93			
8 206	7 833	373	6 459	6 086	373	131	158	133	223	205	105	82	87	107	60	82			
8 731	8 181	550	6 886	6 356	530	137	171	142	232	201	109	85	92	108	57	88			
8 719	7 909	810	6 931	6 118	813	136	166	137	256	177	109	81	89	95	55	82			
9 320	8 363	957	7 716	6 601	1 115	142	181	140	204	196	119	85	94	106	52	86			
10 279	9 646	633	8 279	7 543	736	148	180	146	209	212	123	95	105	93	60	102			
10 874	10 306	568	9 162	7 921	1 241	153	209	155	213	212	125	96	107	102	62	100			
10 882	11 716	-834	9 446	9 104	342	147	203	157	184	231	112	104	114	114	67	108			
11 227	12 346	-1 119	9 585	9 532	53	151	202	160	233	204	110	104	117	92	69	108			
13 548	14 339	-791	11 188	10 349	839	176	237	160	340	231	141	110	120	115	76	130			



Kausivaihtelusta puhdistettuja tilastosarjoja
Säsongutjämnade serier
Seasonally adjusted series

Talorakennustoiminta Husbyggnadsverksamhet House construction												
Vuosi ja neljännes År och kvartal Year and quarter	Myönnettyt talorakennusluvut Beviljade byggnadstillstånd Granted building permits			Aloitettut rakennukset Påbörjade byggnader Buildings started			Keskeneräiset talorakennustyöt Igångvarande husbyggnadsarbeten Buildings not completed			Valmistuneet rakennukset Färdigställda byggnader Completed buildings		
	Yhteensä – Summa – Total 1 000 000 m ³	Asumusrakennukset – Bostadsbyggnader – Residential buildings 1 000 000 m ³	Teollisuus- ja liikerakennukset – Industri- och affärsbyggnader – Industrial and business buildings 1 000 000 m ³	Yhteensä – Summa – Total 1 000 000 m ³	Asumusrakennukset – Bostadsbyggnader – Residential buildings 1 000 000 m ³	Teollisuus- ja liikerakennukset – Industri- och affärsbyggnader – Industrial and business buildings 1 000 000 m ³	Yhteensä – Summa – Total 1 000 000 m ³	Asumusrakennukset – Bostadsbyggnader – Residential buildings 1 000 000 m ³	Teollisuus- ja liikerakennukset – Industri- och affärsbyggnader – Industrial and business buildings 1 000 000 m ³	Yhteensä – Summa – Total 1 000 000 m ³	Asumusrakennukset – Bostadsbyggnader – Residential buildings 1 000 000 m ³	Teollisuus- ja liikerakennukset – Industri- och affärsbyggnader – Industrial and business buildings 1 000 000 m ³
	V98	V99	V100	V101	V102	V103	V104	V105	V106	V107	V108	V109
1977												
I	8.96	4.30	1) 2.33	10.50	4.04	3.11	51.75	19.58	18.12	11.26	4.38	4.69
II	10.43	4.68	2.57	9.53	4.41	2.60	50.66	19.42	17.58	10.02	4.56	3.02
III	10.69	4.68	3.09	10.07	4.40	2.85	49.02	19.20	16.06	11.49	4.69	4.41
IV	11.58	5.04	3.51	10.64	4.12	3.53	48.63	18.91	15.45	11.24	4.60	4.39
1978												
I	13.67	5.31	4.95	11.87	4.54	3.95	48.45	18.60	15.63	10.81	4.75	3.48
II	9.98	4.32	2.35	10.02	4.28	2.66	46.49	17.98	14.04	11.65	4.90	3.98
III	10.55	4.19	3.46	10.30	4.07	3.27	45.11	17.37	13.65	10.91	4.52	3.56
IV	8.67	4.28	1.61	8.49	3.98	1.99	43.40	16.94	12.88	9.90	4.32	2.60
1979												
I	10.24	4.60	2.50	9.10	4.25	2.52	42.40	16.90	12.30	9.55	4.17	2.76
II	14.59	4.94	6.65	12.48	4.49	5.08	46.16	17.80	14.14	8.99	3.89	2.62
III	11.25	4.61	2.91	10.82	4.32	3.23	47.74	18.19	14.86	8.95	3.99	2.38
IV	11.35	4.23	3.54	11.55	4.21	3.81	48.44	17.98	15.21	10.58	4.53	3.23
1980												
I	11.21	4.61	4.17	9.79	3.92	3.14	48.58	17.68	15.71	9.90	4.42	2.89



35. Kuluttajahintaindeksi — Konsumentprisindex — Consumer price index
 1977 = 100

Vuosi ja kuukausi År och månad Year and month	Kokonaisindeksi Totalindex Total index	Ryhmäindeksit ja (suluissa) niiden painot — Gruppindexar och (inom parentes) deras vikter Group indices and their weights (in parentheses)									
		0	1	2	3	4	5	6	7	8	9
		Ravinto Föda Food	Juomat ja tupakka Drycker och tobak Beverages and tobacco	Vaateetus ja jalkineet Beklädnad o. skodon Clothing and footwear	Asunto Bostad Rent	Lämpö ja valo Värme och lyse Fuel and light	Kotitalouskalusto, -tarvikkeet ja -palvelukset Hushålls- inventarier, -förnödenheter och -tjänster)	Terveys- ja sairaudenhoito Hälsa- och sjukvård Health and medical care (1,9)	Liikenne- ja Samfärdsel Transport and communication (17,8)	Koulutus ja virkistys Utbildning och rekreation Education and recreation (9,0)	Muut tavarat ja palvelukset Övriga varor och tjänster Other goods and services (9,5)
(100,0)	(21,6)	(7,1)	(7,2)	(16,3)	(3,5)	(6,1)	(1,9)	(17,8)	(9,0)	(9,5)	
	G 53	G 54	G 55	G 56	G 57	G 58	G 59	G 60	G 61	G 62	G 63
1978	107,8	104,4	114,6	105,8	106,3	106,4	105,2	112,4	111,1	108,2	109,2
1979	115,9	108,8	129,4	116,3	113,1	114,4	114,4	124,1	120,2	115,5	118,4
1978 II ..	105,3	103,0	109,5	102,3	104,9	106,0	103,7	107,1	107,7	104,7	106,4
III ..	105,6	103,8	109,5	104,1	104,9	105,9	103,6	107,2	107,8	105,1	106,3
IV ..	106,2	104,4	109,5	104,6	104,9	106,2	104,6	107,9	108,9	106,5	106,4
V ..	107,8	104,4	118,4	104,8	106,7	105,7	104,6	109,1	111,7	107,0	107,9
VI ..	107,8	103,7	118,4	104,8	106,7	105,7	104,5	109,1	111,9	107,3	109,1
VII ..	108,1	104,2	118,4	102,4	106,7	106,5	104,6	115,2	112,6	107,4	109,5
VIII ..	108,6	103,9	118,3	105,1	106,9	106,8	104,9	116,0	112,9	110,2	109,9
IX ..	109,3	105,4	118,4	106,9	106,9	106,7	105,1	116,0	112,6	110,7	112,1
X ..	110,0	106,8	118,4	110,1	106,9	106,9	106,7	117,4	112,1	111,3	113,0
XI ..	110,6	106,1	118,4	111,4	107,4	107,2	108,0	119,8	114,0	111,8	113,0
XII ..	110,4	105,0	118,4	111,5	107,4	107,3	108,4	119,8	114,6	111,9	112,7
1979 I ..	111,3	104,6	129,0	109,6	107,4	107,3	109,4	122,6	114,4	112,6	114,8
II ..	112,6	106,6	129,4	110,4	111,4	107,2	109,8	122,8	114,6	112,9	115,4
III ..	113,4	107,5	129,4	111,7	111,4	109,0	110,2	122,8	116,4	112,8	115,9
IV ..	114,4	107,8	129,4	115,5	111,4	108,9	112,6	123,4	118,1	115,1	116,8
V ..	114,8	107,9	129,4	116,0	113,0	108,9	112,9	123,4	117,8	115,5	117,4
VI ..	115,6	108,1	129,4	116,0	113,0	114,3	113,5	123,4	120,4	115,7	117,9
VII ..	116,2	109,1	129,5	114,6	113,0	114,9	114,9	123,8	122,1	115,8	118,3
VIII ..	116,7	109,0	129,5	116,1	115,1	115,1	115,5	123,9	122,0	116,2	118,7
IX ..	117,7	109,8	129,5	118,4	115,1	120,5	116,3	124,9	123,4	116,8	119,4
X ..	118,4	111,2	129,5	120,8	115,1	121,0	118,9	124,7	123,2	117,0	120,6
XI ..	119,3	112,3	129,4	122,8	115,6	121,4	119,4	126,9	123,3	117,8	123,0
XII ..	119,9	112,1	129,6	123,0	115,6	124,1	119,7	126,9	126,0	118,0	123,4
1980 I ..	121,3	113,3	138,6	121,1	115,6	124,7	122,2	131,1	126,3	118,8	125,6
II ..	123,1	114,4	138,6	123,8	116,0	130,5	122,9	133,2	130,6	119,2	127,8
III ..	124,3	115,4	138,6	126,0	116,0	133,6	123,6	133,4	134,3	119,3	128,6
IV ..	126,7	120,3	139,2	131,4	116,0	133,9	125,8	134,7	135,7	122,7	129,8
V ..	128,1	122,4	139,3	131,9	118,1	142,7	126,1	134,8	136,9	123,3	130,1
VI ..	128,6	122,6	139,4	131,8	118,1	143,3	127,0	136,3	137,4	123,6	132,3

36. Elinkustannusindeksi¹⁾ — Levnadskostnadsindex¹⁾ — Cost-of-living index¹⁾
 X 1951 = 100

Vuosi ja kuukausi År och månad Year and month	Kokonaisindeksi Totalindex Total index	Ryhmäindeksit ja (suluissa) niiden painot — Gruppindexar o. (inom parent.) deras vikter — Group indices and their weights (in parent.)										
		Ravinto Föda Food		Asunto Bostad Rent		Lämpö ja valo Värme och lyse Fuel and light		Vaateetus Beklädnad Clothing		Muut menot Övriga utgifter Miscellaneous		
		(24,1)	(16,5)	(16,5)	(3,5)	(7,7)	(49,1)	(7,2)	(51,4)	(49,1)	(51,4)	
	(100,0)	(21,6)	(16,3)	(16,3)	(3,5)	(2,6)	(3,5)	(7,7)	(49,1)	(51,4)	(51,4)	
	G 64	G 65		G 66		G 67		G 68		G 69		
1975	392	442		852		349		206		377		
1976	449	514		898		379		229		443		
1977	506	609		963		419		249		497		
1978	544	634		1 024		448		266		547		
1979	583	654		1 090		482		293		597		
		1979	1980	1979	1980	1979	1980	1979	1980	1979	1980	
I ..	560	611	629	681	1 036	1 115	452	525	276	305	578	629
II ..	567	620	641	688	1 075	1 118	452	550	278	312	580	640
III ..	571	626	647	694	1 075	1 118	459	563	281	317	583	648
IV ..	576	638	648	723	1 075	1 118	459	564	291	331	591	656
V ..	578	645	649	736	1 089	1 139	459	601	292	332	591	659
VI ..	582	648	650	737	1 089	1 139	482	604	292	332	597	664
VII ..	585		656		1 089		484		289		601	
VIII ..	588		656		1 110		485		293		602	
IX ..	593		660		1 110		508		298		606	
X ..	596		669		1 110		510		304		609	
XI ..	601		675		1 115		512		309		612	
XII ..	604		674		1 115		523		310		618	

Ks huomautusosasto vuoden ensimmäisessä numerossa — Se notavdelningen i häfte 1 — See note section in the January issue.

¹⁾ Painot on ilmoitettu suluissa, ylimmällä rivillä tammikuuhun 1979, alimmalla rivillä helmikuusta 1979 lähtien, jolloin indeksit on laskettu muun-
 tokertoimella kuluttajahintaindeksistä 1977 = 100 — Vikterna har uppgetts inom parentes, på översta raden till januari 1979, på nedersta raden
 fr.o.m. februari 1979, då indexerna beräknats med omräkningskoefficienten från konsumentprisindex 1977 = 100 — The weights are given in
 parentheses, on the top line until January 1979, on the bottom line since February 1979, when the indices have been counted by a coefficient from the
 consumer price index 1977 = 100

37. Kotimarkkinoiden perushintaindeksi — Basprisindex för hemmamarknadsvaror — Basic price index for domestic supply
 1975 = 100: Ryhmien painot ilmoitettu suluissa — Gruppvikterna angivna inom parentes — Group weights in parentheses

Vuosi ja kuukausi År och månad Year and month	Kokonaisindeksi Total-index Total index										Tavararyhmät (TOL) — Varugrupper (NI) — Commodity groups (SIC)									
	(100,0)		(56,7)		(19,7)		(23,6)		(13,4)		(3,8)		(59,5)		(9,8)		(1,8)		(0,9)	
	G 70	G 71	G 72	G 73	G 74	G 75	G 76	G 77	G 78	G 79	1	2	3	311	312	313				
	Raaka-aineet ja tuotanto- hyödykkeet Råvaror och produktions- föremådenheter Raw materials and producers' goods		Kultustavaroit Konsumtionsvaror Consumers' goods		Investointivaroit Investeringensvaror Investment goods		Maa-, metsä- ja kalataluustuotteet Jordbruks-, skogsbruks- och fiskeriproduktier Agricultural, forestry and fishing products		Kainaanainestuotteet Malmer och andra minera- liska ämnen Minerals		Teollisuustuotteet Industriproduktier Manufactured goods		Elintarvikkeet Livsmedel Foodstuffs		Muit elintarvikkeet ja rehut Andra livsmedel och foder Miscellaneous foodstuffs and feeds		Juomat Drycker Beverages			
1975)	100,0	100,0	100,0	100,0	100,0	100,0	100,0	100,0	100,0	100,0	100,0	100,0	100,0	100,0	100,0	100,0	100,0	100,0	100,0	
1976	108,2	105,9	114,1	109,3	110,6	106,0	108,1	111,7	126,5	110,8	119,2	114,1	132,7	121,3	119,3	114,9	119,5	125,3	178,6	119,5
1977	119,2	114,1	132,7	121,3	119,3	114,9	119,5	125,3	178,6	119,5	125,8	119,2	140,3	129,5	119,1	120,7	127,5	129,9	175,3	126,3
1978	125,8	119,2	140,3	129,5	119,1	120,7	127,5	129,9	175,3	126,3	138,0	133,1	150,7	139,2	127,1	143,6	141,3	136,2	172,8	130,5
1979	138,0	133,1	150,7	139,2	127,1	143,6	141,3	136,2	172,8	130,5										
	1979	1980	1979	1980	1979	1980	1979	1980	1979	1980	1979	1980	1979	1980	1979	1980	1979	1980	1979	1980
I	130,4	148,3	123,9	145,6	145,4	158,4	133,5	146,2	123,1	136,2	122,5	177,4	133,2	150,6	132,5	142,4	169,5	185,1	128,2	137,3
II	131,7	150,2	125,4	147,3	146,6	161,0	134,4	148,2	124,3	136,4	123,8	182,1	134,9	153,1	134,1	142,9	167,5	192,8	128,9	136,4
III	133,3	154,1	127,6	153,1	147,1	161,5	135,4	150,1	125,2	137,3	124,4	201,9	137,0	156,6	134,6	143,7	164,7	187,7	128,9	136,6
IV	134,0	157,2	128,1	157,6	147,6	162,7	136,8	151,3	124,1	137,6	125,2	232,3	137,7	157,5	134,9	145,1	165,0	189,7	128,5	137,2
V	134,9	159,4	129,0	159,9	148,5	165,5	137,6	153,1	124,1	140,5	127,6	233,4	133,7	160,0	135,1	151,1	164,9	190,1	128,4	144,7
VI	136,8	160,7	131,9	160,6	148,9	167,1	138,5	155,5	123,7	140,7	138,3	239,4	141,1	160,9	135,6	152,6	167,8	190,8	128,4	144,9
VII	139,1	134,4	150,5	140,5	127,6	139,0	142,5	136,5	136,5	136,5	136,5	136,5	136,5	136,5	136,5	136,5	136,5	136,5	136,5	136,5
VIII	139,9	135,4	151,9	140,6	126,7	129,0	146,1	143,4	136,9	137,5	137,5	137,5	137,5	137,5	137,5	137,5	137,5	137,5	137,5	137,5
XI	142,1	138,2	153,9	141,4	129,0	166,0	143,4	143,4	138,1	138,1	138,1	138,1	138,1	138,1	138,1	138,1	138,1	138,1	138,1	138,1
X	143,6	139,8	155,5	147,7	131,2	166,6	146,1	146,1	139,1	139,1	139,1	139,1	139,1	139,1	139,1	139,1	139,1	139,1	139,1	139,1
XI	145,0	141,5	156,1	143,9	133,0	172,0	147,3	147,3	139,6	139,6	139,6	139,6	139,6	139,6	139,6	139,6	139,6	139,6	139,6	139,6
XII	145,7	142,4	156,4	144,7	133,4	171,9	148,3	148,3	139,6	139,6	139,6	139,6	139,6	139,6	139,6	139,6	139,6	139,6	139,6	139,6

Vuosi ja kuukausi År och månad Year and month	Tavararyhmät (TOL) — Varugrupper (NI) — Commodity groups (SIC)																			
	314		321		322		323		324		331		332		341		342		351	
	G 80	G 81	G 82	G 83	G 84	G 85	G 86	G 87	G 88	G 89										
	Tupakkatuotteet Tobaksvaror Tobacco		Tekstiilit Textiler Textiles		Vaatteet Kläder Clothes		Nahat, turkkiset ja nahka- tuotteet Läder och pälsvaror Leather and fur products		Kengät Skor Shoes		Puutavaroit ja -teokset Trävaror Lumber and wood products		Kalusteet (ei metallia) Inredning (icke av metall) Furniture (non-metallic)		Sellu- ja paperiteoll. tuotteet Massa, paper och pappers- varor Pulp, paper and allied products		Graafiset tuotteet Graafiska produktier Prints and published products		Kemikaalit Kemikalier Chemicals	
1975	100,0	100,0	100,0	100,0	100,0	100,0	100,0	100,0	100,0	100,0	100,0	100,0	100,0	100,0	100,0	100,0	100,0	100,0	100,0	
1976	120,2	105,1	104,7	118,3	113,2	107,9	111,3	98,7	120,9	100,0	133,6	114,4	117,2	132,5	123,4	118,7	124,2	96,9	159,9	103,8
1977	140,2	124,2	132,4	145,6	129,0	120,5	132,0	91,9	173,6	107,7	144,8	138,4	145,4	176,2	136,1	128,3	145,2	107,2	194,4	122,1
1978	144,8	138,4	145,4	176,2	136,1	128,3	145,2	107,2	194,4	122,1										
1979	145,0	151,5	134,5	145,7	136,9	153,0	159,9	187,0	128,7	143,1	123,4	138,2	138,2	159,5	99,4	118,4	185,5	201,4	110,7	132,8
II	145,1	151,6	134,4	148,2	137,6	156,1	160,7	185,5	130,3	146,0	123,0	141,2	138,4	162,5	100,7	120,6	188,3	207,9	112,9	135,5
III	145,1	152,2	135,3	151,4	139,5	160,1	168,4	184,6	134,4	149,9	123,4	143,4	140,2	163,6	101,5	120,4	188,8	208,4	115,9	139,6
IV	144,9	151,9	136,1	151,5	139,7	160,5	173,7	184,1	133,7	151,4	123,7	148,2	140,6	163,6	105,0	122,8	189,5	213,2	118,9	141,9
V	144,9	152,0	138,4	151,6	140,9	160,1	177,1	185,1	134,2	151,5	125,6	150,5	140,7	163,6	106,0	125,5	192,6	214,1	121,5	142,2
VI	144,7	152,1	136,2	153,2	141,9	161,8	176,1	181,3	134,7	152,4	127,6	152,4	140,7	167,5	106,2	125,8	192,6	216,7	123,3	142,7
VII	144,7	137,2	149,3	179,5	136,0	129,3	144,0	108,6	194,6	121,9	144,6	138,6	149,7	179,3	137,6	147,1	109,3	199,8	124,2	129,6
VIII	144,6	138,6	149,7	179,3	137,6	140,0	130,4	147,1	109,3	199,8	144,6	141,0	150,6	109,0	126,7	199,7	199,7	199,7	126,7	126,7
IX	144,6	141,0	150,6	183,5	140,0	131,6	140,0	131,6	131,6	131,6	131,6	131,6	131,6	131,6	131,6	131,6	131,6	131,6	131,6	131,6
X	144,6	142,1	152,5	183,0	140,6	131,8	140,6	131,8	131,8	131,8	131,8	131,8	131,8	131,8	131,8	131,8	131,8	131,8	131,8	131,8
XI	144,5	143,1	152,6	186,7	141,4	134,1	141,4	134,1	134,1	134,1	134,1	134,1	134,1	134,1	134,1	134,1	134,1	134,1	134,1	134,1
XII	144,7	144,2	153,1	186,5	142,2	135,1	142,2	135,1	135,1	135,1	135,1	135,1	135,1	135,1	135,1	135,1	135,1	135,1	135,1	135,1

Ks. huomautusosasto vuoden ensimmäisessä numerossa — Se notavdelningen i häfte 1 — See note section in the January issue.

37. Kotimarkkinoiden perushintaindeksi (jatk.) — Basprisindex för hemmamarknadsvaror (forts.) — Basic price index for domestic supply (cont.)

Vuosi ja kuukausi År och månad Year and month	Tavararyhmät (TOL) — Varugrupper (NI) — Commodity groups (SIC)																			
	352		353		354		355		356		361		362		369		371		372	
	Muut kemialliset tuotteet Andra kemiska produkter Other chemical products		Maaillyjalosteet Petroleumprodukter Petroleum products		Muut öljy- ja kivihillituotteet Andra petroleum- och kolprodukter Miscellaneous products of petroleum and coal		Kumituotteet Gummiavarot Rubber products		Muovituotteet Plastiivarot Plastic products		Posliinihoidot ja saviasiat Varor av porslän och lera China-ware and pottery		Lasituotteet Glasivarot Glass products		Muut savi- ja kivituoiteet Andra ler- och stenprodukter Other nonmetallic mineral products		Rauta, teräs ja ferrosotokset Järn, stål och ferrolegeringar Iron, steel and ferrous alloys		Muut metallit Icke-järnmetaller Non-ferrous metals	
	(1,4)	(3,5)	(0,5)	(0,6)	(0,5)	(0,1)	(0,3)	(1,6)	(3,6)	(1,0)										
G 90	G 91	G 92	G 93	G 94	G 95	G 96	G 97	G 98	G 99											
1975	100,0	100,0	100,0	100,0	100,0	100,0	100,0	100,0	100,0	100,0	100,0	100,0	100,0	100,0	100,0	100,0	100,0	100,0	100,0	
1976	106,7	110,1	101,4	108,2	105,8	111,2	108,9	113,0	98,7	108,5										
1977	116,0	126,2	109,0	117,9	114,5	126,2	119,0	126,6	101,0	117,9										
1978	122,4	135,0	117,9	127,4	122,9	147,6	123,5	134,2	107,2	124,4										
1979	129,2	188,1	126,5	140,5	136,3	165,4	132,0	144,1	120,9	160,7										
	1979	1980	1979	1980	1979	1980	1979	1980	1979	1980	1979	1980	1979	1980	1979	1980	1979	1980		
I	124,1	136,0	140,1	228,6	120,2	150,9	133,7	152,4	126,4	147,6	158,7	168,1	126,8	141,6	139,7	150,3	115,7	126,3	140,0	174,7
II	123,5	138,8	148,1	229,1	118,7	153,0	133,6	154,0	127,1	150,2	159,1	170,8	127,0	142,8	141,8	152,5	116,2	130,1	153,4	188,7
III	124,9	140,1	171,9	263,6	119,0	155,9	134,4	153,8	128,7	152,2	159,1	170,8	127,9	145,8	142,2	156,9	116,2	130,5	156,6	192,0
IV	125,5	140,4	166,8	261,2	120,2	155,6	136,3	157,2	128,7	153,0	160,0	170,8	127,4	146,0	142,7	157,4	118,1	132,0	159,5	181,8
V	126,2	141,4	164,8	272,2	121,3	160,6	136,4	159,0	135,0	156,0	166,6	170,8	130,1	147,2	141,3	159,6	119,9	132,3	167,9	176,0
VI	127,3	143,5	195,7	272,8	122,0	162,9	139,8	159,1	136,9	156,0	166,6	171,1	130,4	147,2	142,5	160,3	120,5	133,2	166,1	172,4
VII	129,0		203,9		124,5		142,1		137,5		169,1		134,3		142,8		122,2		163,8	
VIII	131,6		204,6		126,5		144,4		138,2		169,1		135,7		144,4		122,7		157,2	
IX	133,7		212,0		132,9		145,1		143,0		169,1		135,0		147,6		124,1		161,5	
X	134,0		213,0		134,8		145,4		144,0		169,1		134,3		145,9		124,4		163,5	
XI	135,4		214,9		136,5		146,4		144,3		169,2		137,8		148,5		125,3		168,9	
XII	135,5		221,5		140,7		148,7		146,2		169,2		137,8		149,6		125,3		170,5	

Vuosi ja kuukausi År och månad Year and month	Tavararyhmät (TOL) — Varugrupper (NI) — Commodity groups (SIC)																			
	381		382		383		384		385		39		4		5		Alkuperä Ursprung Origin			
	Metallituotteet Metalivarot Fabricated metal products		Koneet ja laitteet (ei sähkök.) Maskiner och apparater (icke elektr.) Machinery except electrical		Sähkötekniset koneet ja laitteet. Elektrotekniska maskiner och apparater. Electrical machinery, equipment and supplies		Kulkuneuvot Transportmedel Transport equipment		Hienomekaaniset tuotteet Finnmekaniska produkter Instruments and related products		Muut teollisuustuotteet Andra industriprodukter Miscellaneous manufactured products		Sähkö, kaasu, lämpö ja vesit. El, gas, värme och vatten Electricity, gas, heat and water		Rakenn-, maan- ja vesivakent. Hus, jord- och vatten- anläggningar Houses, earth and water constructions		Kotimaiset tavarat Inhemska varor Domestic goods		Tuontitavara Importvaror Import goods	
	(2,7)	(5,9)	(3,8)	(4,1)	(0,6)	(0,4)	(7,1)	(16,2)	(77,9)	(22,1)										
G 100	G 101	G 102	G 103	G 104	G 105	G 106	G 107	G 108	G 109											
1975	100,0	100,0	100,0	100,0	100,0	100,0	100,0	100,0	100,0	100,0	100,0	100,0	100,0	100,0	100,0	100,0	100,0			
1976	106,0	110,9	104,5	113,0	108,4	106,0	102,2	109,7	109,0	105,5										
1977	113,9	121,0	111,6	127,1	120,2	116,9	109,5	123,2	119,7	117,3										
1978	124,4	137,7	121,2	145,6	136,7	140,9	118,9	129,2	124,1	131,8										
1979	137,0	150,4	125,9	154,6	140,7	164,8	127,0	138,8	135,0	148,7										
	1979	1980	1979	1980	1979	1980	1979	1980	1979	1980	1979	1980	1979	1980	1979	1980				
I	132,2	144,6	145,8	154,6	124,3	130,9	152,5	156,9	140,4	143,2	151,7	185,5	120,7	140,0	132,2	146,7	128,5	144,3	137,1	162,4
II	133,5	145,8	147,5	157,0	124,5	131,7	152,8	159,0	141,4	144,0	156,4	212,2	120,2	138,8	133,1	148,6	129,7	146,3	138,8	163,8
III	134,2	147,1	148,7	159,5	125,0	132,8	152,7	161,7	140,2	144,6	158,9	217,6	120,3	148,3	134,2	150,3	130,8	150,1	142,3	168,1
IV	134,7	147,7	149,4	159,9	125,2	133,5	153,1	161,7	140,6	144,7	158,8	218,5	122,3	164,1	135,9	151,7	131,6	152,4	142,4	173,9
V	136,9	149,0	150,2	162,2	125,5	134,8	153,2	161,8	140,6	146,1	158,7	203,1	122,4	164,4	136,8	153,8	132,4	154,9	143,7	175,3
VI	136,8	149,5	150,4	163,0	125,5	135,1	155,0	163,6	140,6	146,1	162,5	200,3	122,5	163,9	137,9	157,0	133,6	156,0	148,0	177,0
VII	137,3		150,7		125,3		156,5		139,7		164,6		128,8		140,2		135,9		150,3	
VIII	137,9		150,7		126,0		156,5		139,4		167,6		130,9		140,5		136,5		151,6	
IX	139,4		151,9		126,8		156,9		140,9		168,9		131,2		141,3		138,3		155,1	
X	140,2		152,6		127,2		155,1		143,3		170,2		135,3		143,2		139,9		156,8	
XI	140,3		153,2		127,8		155,6		140,5		178,6		134,7		144,5		141,2		158,3	
XII	141,3		153,7		128,0		155,6		141,1		180,2		135,0		145,3		141,8		159,6	

38. Teollisuuden tuottajahintaindeksi — *Producentprisindex för industrin — Producer price index for manufactured products*
 1975 = 100: Ryhmien painot ilmoitettu suluisissa — Gruppvikterna angivna inom parentes — *Group weights in parentheses*

Vuosi ja kuukausi År och månad Year and month	Tavararyhmät (TOL) — Varugrupper (NI) — <i>Commodity groups (SIC)</i>																			
	Kokonaisindeksi Total-index Total index	Raaka-aineet ja tuotanto- hyödykkeet Råvaror och produktions- färdigheter <i>Raw materials and producers' goods</i>		Kulutustavarat Konsumtionsvaror <i>Consumers' goods</i>		Investointitavarat Investeringarvaror <i>Investment goods</i>		Kivainainatuotteet Malmer och andra minera- liska ämnen <i>Minerals</i>		Teollisuustuotteet Industriprodukter <i>Manufactured goods</i>		Elintarvikkeet Livsmedel <i>Foodstuffs</i>		Muut elintarvikkeet ja rehut Andra livsformödenheter och föoder <i>Miscellaneous foodstuffs and feeds</i>		Juomat Drycker <i>Beverages</i>		Tupakkatuotteet Tobaksvaror <i>Tobacco</i>		
	(100,0)	(61,2)		(28,5)		(10,8)		(0,8)		(88,4)		(13,6)		(1,8)		(1,8)		(0,2)		
	G 110	G 111		G 112		G 113		G 114		G 115		G 116		G 117		G 118		G 119		
1975	100,0	100,0		100,0		100,0		100,0		100,0		100,0		100,0		100,0		100,0		
1976	106,8	103,8		113,0		108,9		106,1		107,3		111,7		128,9		112,3		119,6		
1977	116,6	110,6		130,4		118,0		106,9		117,7		124,1		181,8		121,1		132,2		
1978	122,1	114,7		136,3		126,7		110,7		122,7		128,3		177,7		128,4		141,6		
1979	134,0	127,8		146,4		136,5		130,7		135,0		133,7		175,6		132,5		141,6		
		1979	1980	1979	1980	1979	1980	1979	1980	1979	1980	1979	1980	1979	1980	1979	1980	1979	1980	
I	127,0	143,1	119,6	138,1	141,1	153,8	132,1	142,7	120,3	137,3	128,0	143,7	130,1	139,0	172,1	188,8	129,6	140,0	145,7	147,5
II	128,2	145,8	120,7	140,5	142,3	157,3	133,3	144,9	126,3	145,1	129,3	146,7	131,7	140,1	170,1	197,0	130,1	139,1	145,6	148,2
III	129,4	150,5	122,3	147,7	142,9	157,7	134,2	146,7	129,2	152,3	130,7	150,6	132,3	140,7	167,0	191,3	130,2	139,1	140,9	148,2
IV	130,8	153,0	124,1	151,0	143,6	159,1	134,9	148,0	132,0	148,7	132,0	151,9	132,6	142,2	167,1	193,2	130,4	139,8	140,3	148,2
V	131,6	155,0	124,8	152,6	144,5	162,3	135,7	148,4	132,2	144,2	132,9	154,1	132,8	147,9	167,1	193,4	130,4	147,7	140,3	148,2
VI	133,2	155,7	127,2	152,9	144,8	164,0	136,3	149,2	130,6	136,9	134,6	155,0	133,3	150,0	170,1	194,3	130,5	147,5	140,3	148,2
VII	134,8		128,9		146,5		136,6		132,2		134,1		134,1		170,6		130,8		140,3	
VIII	136,0		130,1		147,8		137,3		128,6		136,7		134,4		170,8		131,5		140,3	
XI	137,7		132,4		148,7		138,0		131,8		138,6		134,8		171,5		135,3		141,0	
X	139,0		133,7		150,6		138,9		134,5		139,7		135,2		189,5		135,5		141,3	
XI	140,0		134,4		151,9		140,1		133,5		160,8		136,3		195,5		137,3		141,2	
XII	140,5		134,9		152,3		140,8		134,4		141,3		137,0		195,7		138,8		141,2	

Vuosi ja kuukausi År och månad Year and month	Tavararyhmät (TOL) — Varugrupper (NI) — <i>Commodity groups (SIC)</i>																	
	321		322		323		324		331		332		341		342		351	
	Tekstilit Textiler <i>Textiles</i>		Vaatteet Kläder <i>Clothes</i>		Nahat, turkkiset ja nahka- tuotteet Läder och pälsvaror <i>Leather and fur products</i>		Kengät Skor <i>Shoes</i>		Puutavarat ja -teokset Trävaror <i>Lumber and wood products</i>		Kalusteet (ei metalleja) Inredning (icke av metall) <i>Furniture (non-metallic)</i>		Sellu- ja paperteoll. tuotteet Massa, papper och pappers- varor <i>Pulp, paper and allied products</i>		Graafiset tuotteet Graafiska produkter <i>Prints and published products</i>		Kemikaalit Kemikalier <i>Chemicals</i>	
(3,2)		(2,2)		(0,8)		(0,5)		(4,6)		(1,0)		(15,8)		(3,9)		(5,0)		
	G 120	G 121		G 122		G 123		G 124		G 125		G 126		G 127		G 128		
1975	100,0	100,0		100,0		100,0		100,0		100,0		100,0		100,0		100,0		
1976	104,6	107,8		119,2		108,5		116,7		109,6		97,1		121,5		90,9		
1977	114,5	119,7		126,7		120,4		127,8		122,7		99,3		160,6		92,0		
1978	120,9	132,1		140,9		129,2		129,5		133,5		98,3		174,0		93,7		
1979	134,2	147,2		165,0		135,2		144,5		146,7		110,8		194,7		106,3		
		1979	1980	1979	1980	1979	1980	1979	1980	1979	1980	1979	1980	1979	1980	1979	1980	
I	130,9	138,3	139,3	153,0	154,7	177,4	129,9	138,7	136,2	157,9	138,4	161,7	103,8	119,2	185,8	202,1	97,4	116,2
II	131,2	141,2	140,7	157,4	148,2	177,9	130,9	142,6	136,7	161,2	138,9	164,3	105,1	121,8	188,5	207,3	99,3	119,0
III	132,6	144,0	143,2	160,1	153,1	178,5	134,0	149,3	137,7	164,5	140,5	165,2	105,9	123,0	189,0	207,6	102,1	120,9
IV	133,3	144,5	143,7	160,4	157,0	180,8	134,2	149,5	140,2	168,3	142,4	165,2	109,4	124,9	189,7	212,2	104,0	124,1
V	134,2	145,8	145,3	159,6	161,5	184,3	134,6	149,3	141,5	171,1	141,9	168,4	110,6	126,0	192,7	213,2	106,3	124,3
VI	131,5	147,4	145,4	162,2	162,1	175,5	135,0	149,3	143,6	173,7	141,7	171,1	111,0	126,0	192,7	215,9	106,6	125,0
VII	133,6		149,5		170,2		135,3		145,5		144,8		111,9		194,9		105,1	
VIII	134,7		150,2		171,8		136,2		146,9		148,0		112,5		200,2		107,6	
IX	136,8		150,2		172,1		137,9		148,7		153,4		113,1		200,2		110,3	
X	137,4		153,0		177,3		138,2		149,6		154,5		115,2		200,6		111,4	
XI	137,5		153,0		176,6		138,7		152,8		157,7		115,6		201,0		112,0	
XII	136,9		152,7		174,9		138,1		155,2		157,9		115,6		201,3		113,2	

Ks. huomautusasto vuoden ensimmäisessä numerossa — Se notavdelningen i häfte 1 — See note section in the January issue.

38. Teollisuuden tuottajahintaindeksi (jatk.) — Producentprisindex för industrin (forts.) — Producer price index for manufactured products (cont.)

Vuosi ja kuukausi År och månad Year and month	Tavararyhmät (TOL) — Varugrupper (NI) — Commodity groups (SIC)																Markkinointialue Marknadsområde Marketing area					
	352		353		354		355		356		361		362		369		371		372			
	Muut kemialliset tuotteet Andra kemiska produkter Other chemical products (1,4) G 129		Maadöljyalisteet Petroleumprodukter Petroleum products (4,0) G 130		Muut öljy- ja kivihilituotteet Andra petroleum- och kolprodukter Miscellaneous products of petroleum and coal (0,4) G 131		Kumiinotteet Gummiavarot Rubber products (0,5) G 132		Muovituotteet Plastivarot Plastic products (0,8) G 133		Posliinotteet ja savislat Varor av porslän och lera Chinaaware and pottery (0,1) G 134		Lasituotteet Glasyvarot Glass products (0,4) G 135		Muut savi- ja kivituohteet Andra ler- och stenprodukter Other nonmetallic mineral products (2,3) G 136		Rauta, teräs ja ferroseokset Järn, stål och ferrolegeringar Iron, steel and ferrous alloys (4,8) G 137		Muut metallit Icke-järnmetaller Non-ferrous metals (1,8) G 138			
1975	100,0	100,0	100,0	100,0	100,0	100,0	100,0	100,0	100,0	100,0	100,0	100,0	100,0	100,0	100,0	100,0	100,0	100,0	100,0	100,0	100,0	
1976	108,2	110,5	108,0	111,0	107,1	113,5	111,3	113,5	111,3	113,5	111,3	113,4	113,4	98,7	104,4	104,4	104,4	104,4	104,4	104,4	104,4	
1977	117,2	125,9	118,4	120,6	117,1	128,8	121,4	128,8	121,4	128,8	121,4	127,3	127,3	98,7	108,1	108,1	108,1	108,1	108,1	108,1	108,1	
1978	123,5	133,8	133,1	129,3	120,6	135,2	125,4	135,2	125,4	135,2	125,4	134,3	134,3	104,7	113,0	113,0	113,0	113,0	113,0	113,0	113,0	
1979	133,0	164,5	142,0	144,3	137,0	143,9	132,1	143,9	132,1	143,9	132,1	143,8	143,8	117,9	148,7	148,7	148,7	148,7	148,7	148,7	148,7	
	1979	1980	1979	1980	1979	1980	1979	1980	1979	1980	1979	1980	1979	1980	1979	1980	1979	1980	1979	1980	1979	1980
I	126,3	142,4	135,5	199,1	135,8	153,6	137,0	163,3	126,9	147,1	142,7	144,6	128,6	142,3	139,3	149,9	113,8	123,2	129,6	155,3	129,6	155,3
II	126,3	143,8	136,6	201,5	136,0	157,2	137,0	163,3	128,3	149,7	142,5	149,2	128,9	143,5	141,5	152,2	113,0	127,8	142,3	166,2	142,3	166,2
III	128,1	145,8	145,4	257,6	136,0	163,3	137,0	163,4	129,8	151,3	142,6	149,2	129,9	146,7	141,9	156,1	114,0	129,3	145,0	170,3	145,0	170,3
IV	129,5	146,0	145,5	255,5	137,5	163,2	137,0	163,4	130,4	151,8	142,8	150,0	129,4	147,9	142,5	156,7	114,7	129,7	146,8	163,3	146,8	163,3
V	130,5	148,1	140,1	266,3	137,5	165,7	137,0	166,6	134,4	155,6	142,8	150,0	129,4	147,6	140,9	158,9	116,1	130,6	154,0	159,6	154,0	159,6
VI	131,9	151,6	169,4	265,9	139,5	169,1	142,2	166,7	137,4	156,0	142,8	148,5	129,1	147,5	142,2	159,7	116,4	131,1	153,0	156,6	153,0	156,6
VII	133,3		169,5		144,3		145,7		138,1		145,6		134,5		142,4		118,5		152,9		152,9	
VIII	136,4		172,3		145,8		149,3		139,6		144,4		135,1		144,2		120,0		147,9		147,9	
XI	137,4		190,6		146,0		149,9		143,6		144,6		133,7		147,3		121,2		152,3		152,3	
X	138,3		189,7		146,8		150,1		143,4		145,1		133,4		145,4		121,5		152,6		152,6	
XI	139,1		189,7		146,9		152,9		144,7		145,1		136,3		148,3		122,6		153,8		153,8	
XII	139,3		189,7		151,6		156,7		146,7		145,8		136,4		149,4		122,5		153,9		153,9	

Vuosi ja kuukausi År och månad Year and month	Tavararyhmät (TOL) — Varugrupper (NI) — Commodity groups (SIC)																Markkinointialue Marknadsområde Marketing area	
	381		382		383		384		385		39		4					
	Metallituotteet Metallivarot Fabricated metal products (3,7) G 139		Koneet ja laitteet (ei sähkök.) Maskiner och apparater (icke elektr.) Machinery except electrical (6,1) G 140		Sähkötekniset koneet ja laitt. Elektrotekniska maskiner och apparater Electrical machinery equipment and supplies (3,8) G 141		Kulkuneuvot Transportmedel Transport equipment (5,0) G 142		Hienomekaaniset tuotteet Finnmekaniska produkter products (0,8) G 143		Muut teollisuustuotteet Andra industriprodukter Miscellaneous manufactured products (0,4) G 144		Sähkö, kaasuu, lämpö ja vesi El, gas, värme och vatten Electricity, gas, heat and water (10,8) G 145		Kotimarkkinatavarat Hemmamarknadavarot Domestic goods (76,4) G 146		Vientitavarat Exportvaror Export goods (23,6) G 147	
1975	100,0	100,0	100,0	100,0	100,0	100,0	100,0	100,0	100,0	100,0	100,0	100,0	100,0	100,0	100,0	100,0	100,0	
1976	107,4	111,7	104,7	114,5	109,7	109,4	102,2	109,4	102,2	109,4	102,2	108,6	108,6	107,5	104,6	104,6		
1977	115,5	121,2	110,1	128,7	102,2	119,6	108,6	119,6	108,6	119,6	108,6	118,0	118,0	117,9	112,6	112,6		
1978	122,6	128,6	115,6	139,7	108,5	129,3	118,0	129,3	118,0	129,3	118,0	123,2	123,2	123,2	118,6	118,6		
1979	135,5	137,8	120,7	152,7	115,3	153,4	126,2	153,4	126,2	153,4	126,2	134,9	134,9	134,9	131,1	131,1		
	1979	1980	1979	1980	1979	1980	1979	1980	1979	1980	1979	1980	1979	1980	1979	1980		
I	129,4	144,5	132,7	143,6	117,9	127,5	148,8	155,1	114,3	116,2	136,1	182,7	119,9	138,7	127,8	144,7	124,7	137,9
II	131,1	145,9	134,2	146,4	118,2	128,1	149,9	158,9	114,4	118,6	140,3	218,1	119,4	138,7	128,9	147,3	126,0	140,9
III	131,9	147,0	135,6	148,4	118,9	129,0	150,9	160,8	114,8	121,3	147,4	222,8	119,3	148,8	130,1	152,6	127,4	143,6
IV	132,4	148,0	135,9	148,7	119,0	130,0	152,3	162,1	115,9	121,2	147,4	233,4	121,3	162,9	131,2	155,7	129,5	144,5
V	134,6	149,7	137,3	149,8	120,6	132,0	152,6	162,2	115,9	131,3	148,8	202,6	121,4	163,0	132,1	158,0	130,2	145,1
VI	134,6	149,7	137,8	150,2	120,8	132,4	153,3	164,2	116,2	121,3	151,4	202,0	121,5	162,7	133,9	158,8	131,0	145,9
VII	135,6		137,9		120,8		154,1		116,2		151,8		127,9		135,7		131,7	
VIII	136,4		138,8		121,0		154,5		116,6		154,7		130,4		136,9		132,9	
IX	138,2		139,9		121,8		154,5		114,3		156,9		130,4		138,8		134,2	
X	139,6		140,4		122,3		153,0		114,8		160,0		134,2		140,3		135,0	
XI	140,6		141,4		123,5		153,9		114,9		171,8		134,2		141,5		135,3	
XII	141,2		142,0		123,5		154,8		115,4		174,2		134,4		142,0		135,7	

39. Tuontihintaindeksi — Importprisindex — Import price index

1975 = 100: Ryhmien painot ilmoitettu suluisa — Gruppvikterna angivna inom parentes — Group weights in parentheses

Vuosi ja kuukausi År och månad Year and month	Tavararyhmät (TOL) — Varugrupper (NI) — Commodity groups (SIC)															
	Kokonaisindeksi Totalindex Total index (100,0)		Raaka-aineet ja tuotanto- hyödykkeet Råvaror och produktions- föremålen Raw materials and producers' goods (66,9)		Kulutustavarat Konsumtionsvaror Consumers' goods (18,2)		Investointitavarat Investeringsvaror Investment goods (14,9)		1 Maa-, metsä- ja kala- taloustuotteet Jordbruks-, skogsbruks- och fiskeriprodukter Agricultural, forestry and fishing products (6,2)		2 Käyttämistuotteet Malmer och andra mineraaliska ämnen Minerals (15,1)		3 Teollisuustuotteet Industriprodukter Manufactured goods (78,2)		31 Elintarvikkeet, rehut juomat ja tupakka Livsmedel, foder, drycker och tobak Foodstuffs, feeds, beverages and tobacco (4,6)	
	G 148		G 149		G 150		G 151		G 152		G 153		G 154		G 155	
1975	100,0		100,0		100,0		100,0		100,0		100,0		100,0		100,0	
1976	105,7		105,1		106,4		107,6		112,2		105,7		105,2		85,4	
1977	117,7		117,4		120,1		116,4		141,4		115,8		115,9		99,3	
1978	132,5		129,8		139,1		136,5		154,9		122,1		132,4		113,0	
1979	149,5		150,5		148,2		146,5		151,3		145,2		149,9		121,4	
	1979	1980	1979	1980	1979	1980	1979	1980	1979	1980	1979	1980	1979	1980	1979	1980
I	137,6	163,4	134,2	169,2	145,2	153,3	143,6	149,5	144,3	165,9	122,6	183,2	139,8	158,9	117,3	129,5
II	139,3	164,8	136,5	170,8	146,0	154,1	143,8	150,6	140,8	167,2	123,1	187,3	142,1	160,3	119,7	129,9
III	142,9	169,2	141,8	175,9	146,1	156,0	144,2	155,1	144,4	172,6	123,4	208,8	146,3	161,6	120,2	130,7
IV	143,0	175,2	141,7	184,6	146,1	156,7	145,3	155,0	145,1	175,0	123,9	244,2	146,3	161,4	119,8	131,3
V	144,4	176,5	143,5	186,1	146,6	157,2	145,5	157,0	145,1	174,9	126,6	246,0	147,5	162,7	120,0	133,4
VI	148,7	178,3	149,8	188,2	146,7	158,4	146,6	157,9	146,6	175,5	139,1	253,8	150,5	163,5	120,7	133,2
VII	151,0		152,4		147,9		148,5		151,2		139,7		152,9		121,6	
VIII	152,4		154,5		148,8		147,3		150,5		148,3		153,2		122,6	
IX	156,2		159,2		151,3		148,5		149,7		170,6		153,7		123,9	
X	157,9		161,6		151,6		148,5		163,4		170,9		154,6		125,4	
XI	159,4		164,1		151,5		147,8		168,1		177,2		155,2		123,0	
XII	160,8		166,1		151,1		148,4		166,7		177,1		157,0		122,3	

Vuosi ja kuukausi År och månad Year and month	Tavararyhmät (TOL) — Varugrupper (NI) — Commodity groups (SIC)															
	32 Tekstiilit, vaatteet ja nahkatuotteet Textiler, kläder och lädervaror Textiles, clothes and leather products (6,4)		321 Tekstiilit Textiler Textiles (5,6)		322 Vaatteet Kläder Clothes (0,6)		33 Puitavaru-, teokset ja kalusteet Trävaror och inredning Lumber, wood products, furniture and fixtures (1,0)		34 Paperi- ja graafisen teollisuuden tuotteet Maassa, paperi och grafiska produkter Pulp, paper, prints and published products (1,2)		35 Kemialliset, öljy-, kumi-, ja muovituotteet Kemiska, petroleum-, gummi och plastprodukt. Chemical, petroleum, rubber and plastic products (16,2)		351 Kemikaalit Kemikaller Chemicals (5,8)			
	G 156		G 157		G 158		G 159		G 160		G 161		G 162			
1975	100,0		100,0		100,0		100,0		100,0		100,0		100,0			
1976	106,4		105,9		98,0		105,9		104,1		103,9		100,5			
1977	118,3		116,5		112,7		108,6		118,8		113,3		104,2			
1978	135,0		132,4		141,2		113,4		134,6		122,7		112,6			
1979	148,0		144,0		150,6		117,3		143,8		163,4		132,5			
	1979	1980	1979	1980	1979	1980	1979	1980	1979	1980	1979	1980	1979	1980		
I	141,2	158,8	139,5	153,8	135,9	166,7	115,6	118,2	140,5	150,6	128,6	187,7	114,8	147,0		
II	142,0	159,7	139,8	155,5	135,9	167,5	115,3	119,2	140,8	165,7	135,9	188,9	116,8	148,7		
III	143,0	161,8	140,0	158,6	137,2	167,5	118,0	124,5	141,7	169,4	154,8	186,3	120,6	156,5		
IV	144,0	162,4	140,9	159,3	137,2	167,5	118,2	124,6	142,0	171,0	151,8	184,5	126,0	158,2		
V	145,6	161,0	142,4	158,1	138,6	165,0	117,5	130,3	144,9	170,9	155,2	188,0	129,2	158,4		
VI	145,8	162,3	142,9	158,2	139,8	177,0	117,8	130,4	145,5	170,8	167,1	188,8	134,3	158,6		
VII	146,9		141,5		160,5		117,7		145,5		176,3		136,4			
VIII	148,4		143,2		160,6		117,5		145,1		177,4		138,6			
IX	152,3		146,8		162,3		117,4		144,6		173,6		141,1			
X	153,3		148,0		166,5		117,5		144,9		175,6		142,9			
XI	156,2		150,8		166,5		117,5		144,9		178,3		144,3			
XII	157,6		152,1		166,5		117,5		145,7		185,7		145,1			

Ks. huomautusosasto vuoden ensimmäisessä numerossa — Se notavdelningen i häfte 1 — See note section in the January issue.

39. Tuontihintaindeksi (jatk.) — Importprisindex (forts.) — Import price index (cont.)

Vuosi ja kuukausi År och månad Year and month	Tavararyhmät (TOL) — Varugrupper (NI) — Commodity groups (SIC)															
	352		353		354		355		36		37		371		372	
	Muut kemialliset tuotteet Andra kemiska produkter Other chemical products (2,3)		Maaöljyalosteet Petroleumprodukter Petroleum products (4,3)		Muut öljy- ja kivihiili- tuotteet Andra petroleum- och kolprodukter Miscellaneous products of petroleum and coal (1,4)		Kumituotteet Gummivaror Rubber products (1,2)		Savi-, lasi-, ja kivi- tuotteet Ler-, glas- och stenprodukter Non-metallic mineral products (1,3)		Metallit Metaller Base metals (7,1)		Rauta, teräs ja ferroseekset Järn, stål och ferrolegeringar Iron, steel and ferrous alloys (5,6)		Muut metallit Icke-järnmetaller Non-ferrous metals (1,5)	
G 163		G 164		G 165		G 166		G 167		G 168		G 169		G 170		
1975	100,0	100,0	100,0	100,0	100,0	100,0	100,0	100,0	100,0	100,0	100,0	100,0	100,0	100,0	100,0	
1976	105,4	109,5	96,8	105,2	108,0	102,9	102,9	102,9	108,0	102,9	98,8	98,8	117,8	117,8		
1977	116,8	126,5	102,5	114,6	121,1	113,3	113,3	113,3	121,1	113,3	105,9	105,9	140,3	140,3		
1978	124,2	138,6	107,2	125,3	140,9	120,7	120,7	120,7	140,9	120,7	112,5	112,5	150,6	150,6		
1979	126,7	257,3	115,2	136,2	156,2	140,1	140,1	140,1	156,2	140,1	128,7	128,7	181,9	181,9		
	1979	1980	1979	1980	1979	1980	1979	1980	1979	1980	1979	1980	1979	1980	1979	1980
I	124,5	130,8	155,0	314,0	109,1	147,7	130,3	139,2	150,2	163,5	131,8	148,2	122,8	133,6	164,8	201,9
II	123,0	135,5	181,8	311,8	106,6	148,5	130,2	142,6	150,8	163,9	134,8	150,8	124,5	135,0	172,6	208,5
III	123,7	135,6	227,1	290,3	107,2	151,5	131,9	142,1	151,0	168,9	134,9	151,6	123,4	135,9	177,2	209,0
IV	123,3	136,0	227,4	279,4	108,1	151,0	135,7	149,0	151,3	169,1	138,6	151,7	127,3	136,9	180,3	205,9
V	123,3	135,5	235,0	290,5	109,9	157,4	136,0	148,9	156,3	171,1	140,5	150,1	128,4	136,1	185,1	201,5
VI	124,1	135,3	272,4	293,0	109,6	158,8	136,6	149,1	156,6	171,2	141,3	151,4	129,3	138,3	185,6	199,6
VII	125,8		302,9		110,1		138,3		157,4		141,9		130,7		183,3	
VIII	127,5		301,9		112,6		138,6		157,6		140,9		130,1		180,7	
IX	130,8		278,0		123,3		139,5		160,6		143,4		132,2		184,5	
X	130,0		282,6		125,9		140,0		160,5		143,6		132,0		186,3	
XI	132,1		289,2		128,3		138,7		161,1		144,4		132,2		189,1	
XII	132,5		314,2		131,8		138,7		161,2		145,2		132,0		193,5	

Vuosi ja kuukausi År och månad Year and month	Tavararyhmät (TOL) — Varugrupper (NI) — Commodity groups (SIC)															
	38		381		382		383		384		385		39		4 ¹⁾	
	Metalli- ja konepatuotteet Metall- och verkstadsprodukter Fabricated metal products, machinery and equipment (39,4)		Metallituotteet Metallvaror Fabricated metal products (3,7)		Koneet ja laitteet (ei sähköä.) Maskiner och apparater (icke elektr.) Machinery except electrical (14,1)		Sähkötekniset koneet ja laitteet Elektrotekniska mas- kiner och apparater Electrical machinery, equipment and supplies (7,7)		Kulkuneuvot Transportmedel Transport equipment (11,7)		Hienomekaaniset Finmekaniska produkter Instruments and related products (2,3)		Muut teollisuustuotteet Andra industriprodukter Miscellaneous manu- factured products (1,0)		Sähkö, kaasu, lämpö ja vesi. El, gas, värme och vatten Electricity, gas, heat water (0,5)	
G 171		G 172		G 173		G 174		G 175		G 176		G 177		G 178		
1975	100,0	100,0	100,0	100,0	100,0	100,0	100,0	100,0	100,0	100,0	100,0	100,0	100,0	100,0	100,0	
1976	108,1	104,4	110,4	104,3	108,7	110,1	106,5	106,5	108,7	110,1	106,5	106,5	118,5	118,5		
1977	118,8	112,1	121,7	113,2	120,2	123,5	118,5	118,5	120,2	123,5	118,5	118,5	146,1	146,1		
1978	140,3	131,8	147,0	127,2	142,9	142,8	146,1	146,1	142,9	142,8	146,1	146,1	163,8	163,8		
1979	150,3	142,6	162,5	131,4	151,3	146,4	163,8	163,8	151,3	146,4	163,8	163,8				
	1979	1980	1979	1980	1979	1980	1979	1980	1979	1980	1979	1980	1979	1980	1979	1980
I	148,0	153,4	141,0	144,7	158,9	164,9	130,7	134,3	149,0	155,8	146,4	148,8	157,1	169,3		
II	148,7	154,5	141,6	145,5	160,4	166,8	130,6	135,3	149,0	156,3	147,6	149,4	160,3	171,2		
III	148,8	157,0	142,1	146,8	161,3	169,8	130,6	136,2	148,4	159,9	146,2	150,1	160,6	175,8		
IV	149,3	157,0	142,5	147,0	162,2	169,9	131,0	136,3	148,4	159,4	146,2	150,3	160,5	176,1		
V	149,3	158,3	143,8	146,8	162,3	173,4	130,8	136,4	148,2	159,4	146,2	151,8	159,9	176,3		
VI	150,1	159,1	143,5	148,4	162,5	174,4	130,6	136,5	150,8	160,3	146,1	151,8	163,0	176,5		
VII	150,6		142,7		162,9		130,2		152,8		145,1		166,1			
VIII	150,6		142,9		162,1		131,4		153,1		144,6		166,8			
IX	151,8		143,3		163,7		132,2		154,0		146,6		168,4			
X	152,3		143,2		164,6		132,4		154,1		149,4		168,0			
XI	152,1		141,3		164,6		132,7		154,4		146,0		167,8			
XII	152,4		143,0		165,0		133,0		153,9		146,5		167,4			

1) Indeksilukuja ei julkaista — Indexantal publiceras ej — No index numbers are published

40. Vientihintaindeksi — Exportprisindex — Export price index

1975 = 100: Ryhmien painot ilmoitettu suluisa — Gruppvikterna angivna inom parentes — Group weights in parentheses

Vuosi ja kuukausi År och månad Year and month	Tavararyhmät (TOL) — Varugrupper (NI) — Commodity groups (SIC)															
	Kokonais- indeksi Total index		Raaka-aineet ja tuotanto- hyödykkeet käivaror och produktions- föremål Raw materials and producers' goods		Kulutustavarat Konsumtionsvaror Consumers' goods		Investointitavarat Investeringsvaror Investment goods		1		2		3		31	
	(100,0)		(62,0)		(20,0)		(16,8)		Maat-, metsä- ja kala- taloustuotteet Jordbruks-, skogsbruks- och fiskeriprodukter Agricultural, forestry and fishing products		Käsitönteolliset Metaller och andra mineralityska ämnen Minerals		Teollisuustuotteet Industriprodukter Manufactured goods		Elintarvikkeet, rehut, juomat ja tupakka Livsmedel, foder, drycker och tobak Foodstuffs, feeds, beverages and tobacco	
G 179		G 180		G 181		G 182		G 183		G 184		G 185		G 186		
1976	104,8	103,8	105,0	108,7	130,1	87,7	104,4	93,3								
1977	112,7	110,8	114,4	118,7	145,7	92,3	112,2	96,8								
1978	119,3	115,6	123,4	128,2	181,1	107,2	118,2	107,5								
1979	133,0	132,0	131,9	138,2	266,3	113,9	130,6	107,1								
	1979	1980	1979	1980	1979	1980	1979	1980	1979	1980	1979	1980	1979	1980		
I	126,7	140,7	124,4	141,1	128,1	137,3	133,7	143,7	269,9	319,1	108,7	143,9	124,2	137,4	102,5	116,2
II	128,0	143,3	125,8	143,5	128,9	141,6	135,1	144,7	269,9	297,3	108,7	143,9	125,5	140,4	104,1	123,8
III	129,2	145,9	127,5	146,7	129,5	142,3	135,5	147,4	265,7	291,4	108,7	143,9	126,8	143,3	104,1	123,4
IV	131,3	146,8	130,2	147,0	130,3	144,1	136,6	149,0	265,7	291,5	111,3	146,2	128,9	144,1	103,9	125,5
V	132,0	146,6	131,1	146,5	130,5	144,8	137,0	149,4	265,7	251,7	111,3	146,2	129,6	144,7	104,3	125,7
VI	132,8	147,3	132,2	146,8	130,3	146,7	138,1	150,1	265,7	251,6	112,4	125,7	130,5	145,5	104,4	133,0
VII	133,5		132,9		131,6		138,4		265,6		110,4		131,2		104,6	
VIII	134,8		134,1		133,1		139,6		265,4		109,6		132,5		110,4	
XI	136,2		136,0		134,2		139,5		265,4		115,3		133,9		111,9	
X	136,9		134,6		135,1		140,6		265,9		121,1		134,6		110,9	
XI	137,2		136,4		136,0		141,6		265,7		121,2		134,9		112,9	
XII	137,5		137,0		135,0		142,5		265,3		127,2		135,2		111,6	

Vuosi ja kuukausi År och månad Year and month	Tavararyhmät (TOL) — Varugrupper (NI) — Commodity groups (SIC)													
	32		321		322		33		33111		33119		34	
	Tekstiilit, vaatteet ja nahkatuotteet Textilier, kläder och lädervaror Textiles, clothes and leather products		Tekstiilit Textilier Textiles		Vaatteet Kläder Clothes		Puutavarat, -teokset ja kalusteet Trävaror och inredning Lumber, wood products, furniture and fixtures		Sahatut ja höyliätyt puutavarat Sågade och hyvlade trävaror Sawn and planed wood products		Puulevyt Traskivor Wooden boards		Paperi- ja graafisen teollisuuden tuotteet Massa, papper och grafiska produkter Pulp, paper, prints and published products	
G 187		G 188		G 189		G 190		G 191		G 192		G 193		
1976	106,8	103,2	110,4	122,7	129,9	114,2	96,2							
1977	118,6	115,8	121,4	133,1	137,7	129,5	102,4							
1978	129,9	125,0	133,5	136,5	139,2	131,6	105,6							
1979	140,4	131,0	150,3	157,0	164,6	145,9	115,5							
	1979	1980	1979	1980	1979	1980	1979	1980	1979	1980	1979	1980		
I	135,4	143,9	128,6	131,8	141,8	155,7	145,7	172,2	150,5	183,0	139,6	157,2	109,2	121,4
II	136,7	147,5	130,4	134,0	144,0	161,3	147,1	175,3	152,3	187,3	139,8	158,5	110,6	124,5
III	138,4	149,2	131,3	135,7	147,0	161,3	148,9	179,7	155,2	192,4	140,0	163,5	111,4	126,7
IV	139,2	150,7	132,1	138,5	148,0	161,4	153,6	181,9	160,5	194,6	143,2	163,8	114,6	128,0
V	138,6	150,5	128,4	140,2	150,1	159,3	153,8	186,7	161,3	200,3	142,7	164,0	116,0	127,8
VI	138,5	152,3	129,2	139,2	149,1	165,7	155,5	189,3	163,3	204,7	144,7	164,4	116,5	127,6
VII	140,4		129,5		151,9		157,4		165,8		145,7		116,3	
VIII	141,7		130,9		152,9		158,9		167,3		147,7		116,8	
IX	142,8		133,9		151,9		161,9		169,3		150,9		118,1	
X	144,8		133,1		156,3		163,6		171,6		151,3		119,2	
XI	145,3		134,5		156,3		166,9		177,0		151,3		118,4	
XII	142,6		130,2		154,7		170,3		181,4		153,9		118,3	

Ks. huomautusosasto vuoden ensimmäisessä numerossa — Se notavdelningen i häfte 1 — See note section in the January issue.

40. Vientihintaindeksi (jatk.) — Exportprisindex (forts.) — Export price index (cont.)

Vuosi ja kuukausi År och månad Year and month	Tavararyhmät (TOL) — Varugrupper (NI) — Commodity groups (SIC)															
	34111		34112		35		3511		3513		36		37		371	
	Selluloosat Cellulosa Pulp (6.0)		Paperit ja kartongit Paper and kartong Paper and paperboard (22.1)		Kemialliset, öljy-, kumi-, ja muovituotteet Kemiska, petroleum-, gummi och plastprodukt. Chemical, petroleum, rubber and plastic products (5.4)		Teollisuuskemikaalit Industrikemikalier Basic industrial chemicals (1.7)		Tekokuidut, kumit ja muovaineet Konstfibrer, syntetiskt gummi och plaster Synthetic fibres, rubber and plastic materials (1.5)		Savi-, lasi- ja kivituohteet Ler-, glas- och stenprodukter Non-metallic mineral products (0.8)		Metallit Metaller Basic metals (6.0)		Rauta, teräs ja ferrosookset Järn, stål och ferrolegeringar Iron, steel and ferrous alloys (3.0)	
G 194		G 195		G 196		G 197		G 198		G 199		G 200		G 201		
1975	100,0	100,0	100,0	100,0	100,0	100,0	100,0	100,0	100,0	100,0	100,0	100,0	100,0	100,0	100,0	
1976	96,7	94,9	102,3	94,0	101,2	101,2	94,0	101,2	101,2	112,9	101,7	101,7	101,7	98,2	98,2	
1977	91,1	104,0	109,4	95,7	105,6	105,6	95,7	105,6	105,6	128,9	104,5	104,5	104,5	99,1	99,1	
1978	79,9	111,4	113,8	94,6	111,0	111,0	94,6	111,0	111,0	144,2	110,3	110,3	110,3	105,3	105,3	
1979	97,6	119,7	134,5	103,2	143,0	143,0	103,2	143,0	143,0	149,6	134,5	134,5	134,5	122,1	122,1	
	1979	1980	1979	1980	1979	1980	1979	1980	1979	1980	1979	1980	1979	1980	1979	1980
I	86,4	112,1	114,9	123,2	122,9	148,7	96,9	120,0	121,6	158,1	148,2	156,2	127,2	136,5	121,9	125,7
II	86,4	112,1	116,6	127,6	124,4	153,4	97,6	117,7	124,3	166,3	148,7	158,4	128,7	138,6	117,0	128,3
III	86,4	112,1	117,7	130,4	127,8	162,4	101,0	118,3	133,3	167,3	148,7	159,1	132,4	144,1	121,3	136,5
IV	99,9	111,5	118,4	132,7	129,7	158,4	101,3	132,7	138,4	167,7	149,2	162,1	132,0	142,4	120,2	130,3
V	99,9	111,5	119,8	131,9	129,4	158,6	102,3	131,1	142,4	168,2	148,9	161,8	132,2	143,1	117,4	131,6
VI	99,9	111,5	120,4	131,6	133,9	158,2	102,2	132,9	142,7	167,3	148,4	160,6	133,0	143,5	117,1	133,3
VII	99,8	111,5	120,1	131,6	135,0	158,2	103,8	132,9	143,3	167,3	150,9	160,6	136,2	143,5	120,9	133,3
VIII	99,8	111,5	120,9	131,6	141,6	158,2	102,1	132,9	151,5	167,3	150,0	160,6	138,1	143,5	124,5	133,3
XI	99,8	111,5	122,6	131,6	144,5	158,2	108,1	132,9	153,6	167,3	149,7	160,6	141,3	143,5	126,8	133,3
X	104,4	111,5	122,8	131,6	140,7	158,2	106,9	132,9	152,8	167,3	150,5	160,6	139,7	143,5	125,9	133,3
XI	104,4	111,5	121,0	131,6	140,4	158,2	105,8	132,9	154,3	167,3	150,7	160,6	136,8	143,5	126,6	133,3
XII	104,4	111,5	120,9	131,6	143,4	158,2	110,0	132,9	157,4	167,3	151,4	160,6	136,0	143,5	125,1	133,3

Vuosi ja kuukausi År och månad Year and month	Tavararyhmät (TOL) — Varugrupper (NI) — Commodity groups (SIC)													
	372		38		381		382		383		384		39	
	Muut metallit Icke-järnmetaller Non-ferrous metals (3.0)		Metalli- ja konepajatuotteet Metall- och verkstadsprodukter Fabricated metal products, machinery and equipment (26.2)		Metallituotteet Metallvaror Fabricated metal products (3.2)		Koneet ja laitteet (ei sähkök.) Maskiner och apparater (icke elektr.) Machinery except electrical (7.2)		Sähkötekniset koneet ja laitteet Elektrotekniska mas- kiner och apparater Electrical machinery, equipment and supplies (4.8)		Kulkuneuvot Transportmedel Transport equipment (11.0)		Muut teollisuustuotteet Andra industriprodukter Miscellaneous manu- factured products (0.7)	
G 202		G 203		G 204		G 205		G 206		G 207		G 208		
1975	100,0	100,0	100,0	100,0	100,0	100,0	100,0	100,0	100,0	100,0	100,0	100,0	100,0	
1976	105,1	108,8	109,0	111,5	104,0	109,2	109,2	104,0	109,2	109,2	109,2	109,2	113,6	
1977	109,8	117,9	116,0	123,0	109,4	119,3	119,3	109,4	119,3	119,3	119,3	119,3	124,5	
1978	115,2	126,8	125,3	130,3	116,2	129,8	129,8	116,2	129,8	129,8	129,8	129,8	122,7	
1979	146,4	137,5	135,5	138,3	120,6	145,0	145,0	120,6	145,0	145,0	145,0	145,0	135,0	
	1979	1980	1979	1980	1979	1980	1979	1980	1979	1980	1979	1980	1979	1980
I	132,4	147,0	133,1	142,3	130,6	140,8	134,7	142,2	117,7	125,8	139,4	150,4	124,6	146,2
II	140,0	148,5	134,2	144,4	132,5	142,2	135,5	144,3	117,8	126,5	140,9	153,3	125,3	147,3
III	143,1	151,5	135,0	146,3	133,0	142,4	136,5	146,7	117,6	126,7	141,9	155,8	134,5	149,4
IV	143,3	154,1	135,8	147,1	133,9	144,4	136,6	146,3	117,6	126,5	143,6	157,4	134,5	148,7
V	146,5	154,1	136,7	147,5	134,4	145,0	137,3	147,3	121,4	126,7	143,7	157,5	136,6	149,5
VI	148,2	153,4	137,4	147,9	134,5	145,4	138,4	147,1	121,3	127,2	144,6	158,4	136,4	157,1
VII	151,1	153,4	137,9	147,9	135,2	145,4	138,3	147,1	121,3	127,2	145,6	158,4	136,4	157,1
VIII	151,1	153,4	138,8	147,9	136,2	145,4	139,3	147,1	121,4	127,2	146,8	158,4	135,1	157,1
IX	155,3	153,4	138,9	147,9	136,7	145,4	140,2	147,1	121,5	127,2	146,6	158,4	137,5	157,1
X	152,9	153,4	139,9	147,9	138,6	145,4	140,4	147,1	121,7	127,2	148,1	158,4	139,7	157,1
XI	146,6	153,4	141,0	147,9	140,0	145,4	141,0	147,1	123,6	127,2	149,1	158,4	139,9	157,1
XII	146,6	153,4	141,6	147,9	140,3	145,4	141,7	147,1	123,7	127,2	150,0	158,4	139,9	157,1

41. Tukkuhintaindeksi — Partiprisindex — Wholesale price index

1949 = 100 Ryhmien painot ilmoitettu suluissa — Gruppvikterna angivna inom parentes — Group weights in parentheses

Vuosi ja kuukausi År och månad Year and month	Kokonaisindeksi Totalindex Total index	Tavararyhmä (SITC) — Varugrupp (SITC) — Commodity group (SITC)																	
		0 Elintarvikkeet Livsmedel Food		1 Siitä — Därav — Of which														1 Juomat ja tupakka Drycker och tobak Beverages and tobacco	
				01 Liha ja lihatuotteet Kött och köttvaror Meat and meat preparations		02 Maitotaloustuotteet ja munat Mjölk- och mejeriprodukter samt ägg Dairy products and eggs		04 Vilja ja viljatunnotteet Spannmål och spannmålsprodukter Cereals and cereal preparations		05 Hedelmät ja keittiökasvit Fruktar och köksväxter Fruits and vegetables		06 Sokeri ja sokerivalmisteet Socker och sockervaror Sugar and sugar preparations		07 Kahvi, tee, kaakao ja suklaa Kaffe, te, kakao och choklad Coffee, tea, cocoa and chocolate					
		1) (100,00)		(19,15)		(2,74)		(2,92)		(1,49)		(0,65)		(0,99)		(0,97)		(1,08)	
2) (100,00)		(28,68)		(3,28)		(8,80)		(5,02)		(1,59)		(2,68)		(3,31)		(3,95)			
G 209		G 210		G 211		G 212		G 213		G 214		G 215		G 216		G 217			
1974	495	444		550		405		522		548		409		177		442			
1975	562	535		668		453		633		718		639		176		515			
1976	626	606		706		539		720		783		705		222		686			
1977	692	678		796		604		808		737		713		335		751			
1978	727	703		830		635		838		786		711		327		833			
1979	791	736		861		670		896		865		716		325		908			
	1979	1980	1979	1980	1979	1980	1979	1980	1979	1980	1979	1980	1979	1980	1979	1980	1979	1980	
I	752	849	714	781	842	907	661	688	867	955	775	911	711	824	306	374	899	947	
II	760	859	730	783	843	909	668	686	868	956	822	921	715	931	306	385	901	950	
III	763	882	726	787	848	917	675	686	873	960	822	970	717	837	296	379	901	956	
IV	770	899	726	792	848	921	670	700	877	965	844	983	717	840	296	381	901	959	
V	772	912	724	817	848	944	667	736	879	981	869	984	717	971	295	381	899	998	
VI	783	919	725	822	853	952	667	740	884	994	869	1 010	717	985	304	378	901	1 002	
VII	796		729		868		668		890		873		718		312		904		
VIII	800		730		867		663		905		881		718		312		902		
IX	813		740		872		672		903		904		707		313		916		
X	822		754		874		672		919		915		716		372		914		
XI	829		763		882		679		937		910		716		392		923		
XII	834		766		891		678		945		900		718		391		930		

Vuosi ja kuukausi År och månad Year and month	Tavararyhmä (SITC) — Varugrupp (SITC) — Commodity group (SITC)																			
	2 Raaka-aineet (syöväväkei kelpaamatomat) Råvaror (icke ätbara) Crude materials (inedible)		3 Siitä — Därav Of which						4 Kivennäis- polttoaineet, kivennäis- öljyt, kaasua, sähkövirta ja vesi Mineraliska bränslen, mineraloljor, gas, elström och vatten Mineral fuels, lubricants, gas, electric energy and water				5 Siitä — Därav Of which				6 Kasviöljyt ja rasvat Vegetabiliska oljor och fetter Vegetable oils and fats		7 Kemian teollisuuden tuotteet Produkter av kemisk industri Chemicals	
			24 Puu- tavarat Trävaror Wood		25 Paperi- vanuke Pappers- massa Pulp		26 Tekstiili- kuidut Textil- fibrer Textile fibres				31 a Kivennäis- polttoaineet ja kivennäis- öljyt Mineraliska bränslen och mineraloljor Mineral fuels and oils		31 b Kaasu, sähkövirta ja vesi Gas, elström och vatten Gas, elec- tric energy and water							
	(9,71) (16,93)		(5,08) (10,69)		(3,01) (1,81)		(0,12) (1,44)		(13,68) (3,93)		(6,50) (2,36)		(7,18) (1,67)		(0,17) (0,70)		(5,30) (4,20)			
G 218		G 219		G 220		G 221		G 222		G 223		G 224		G 225		G 226				
1974	705		808		569		443		465		554		330		427		339			
1975	759		852		782		359		527		608		405		223		412			
1976	802		907		790		438		596		685		462		255		462			
1977	842		972		723		480		673		776		518		329		523			
1978	824		955		625		482		746		877		548		368		576			
1979	895		1 029		814		524		837		1 039		575		426		636			
	1979	1980	1979	1980	1979	1980	1979	1980	1979	1980	1979	1980	1979	1980	1979	1980	1979	1980		
I	854	958	969	1 114	772	901	506	545	751	984	883	1 286	552	631	319	424	595	681		
II	857	978	973	1 127	772	928	508	559	751	987	883	1 290	551	632	336	428	604	692		
III	858	985	973	1 132	772	929	511	562	758	1 093	895	1 465	551	676	336	420	619	709		
IV	868	1 002	982	1 148	800	957	514	558	758	1 183	895	1 560	551	749	452	412	622	718		
V	868	1 011	982	1 155	800	980	511	565	758	1 293	895	1 603	551	750	468	405	626	722		
VI	872	1 006	984	1 157	810	976	523	566	820	1 214	1 035	1 630	551	748	468	404	634	727		
VII	913		1 080		814		523		852		1 064		580		469		631			
VIII	908		1 057		818		510		871		1 091		590		469		644			
IX	915		1 067		818		539		913		1 184		592		462		656			
X	934		1 080		863		546		928		1 189		611		459		663			
XI	939		1 096		868		548		939		1 219		608		442		668			
XII	942		1 103		868		544		950		1 242		609		438		672			

Ks. huomautusosasto vuoden ensimmäisessä numerossa — Se notavdelningen i häfte 1 — See note section in the January issue.

1) 1. 6. 1979—

2) —31. 5. 1979.

41. Tukkuhintaindeksi (jatk.) — Partiprisindex (forts.) — Wholesale price index (cont.)

Vuosi ja kuukausi År och månad Year and month	Tavararyhmä (SITC) — Varugrupp(SITC) — Commodity group(SITC)																	
	6 Valmistetut teokset Bearbetade varor Manufactured goods		Siitä — Därav — Of which										7 Koneet ja laitteet sekä kuljetusvälineet Maskiner och apparater samt transportmedel Machinery and transport equipment		Siitä — Därav — Of which			
			64 Paperi ja pahvi sekä niistä valmistetut teokset Papper, papp och varor därav Paper, paperboard and manufactures thereof		65 Langat ja kudemat Garn och vävnader Yarn and fabrics		66 Teokset muista kiveänsä-aineista kuin metallista Varor av mineraliska ämnen utom metaller Non-metallic mineral manufactures		68 Epäjalot metallit Oädla metaller Base metals		69 Metalliteokset Arbeten av metall Manufactures of metals				71 Koneet ja laitteet (ei sähkökoneet) Maskiner och apparater (andra än elektriska) Machinery (other than electric)		72 Sähkökoneet, -laitteet ja -tarvikkeet Elektriska maskiner och apparater samt elektrisk materiel Electric machinery apparatus and appliances	
			(14,29) (21,79)	(2,13) (2,06)	(2,35) (6,59)	(1,93) (2,68)	(4,46) (5,69)	(1,87) (2,68)	(13,94) (12,20)	(6,58) (4,90)	(3,43) (3,13)							
G 227	G 228	G 229	G 230	G 231	G 232	G 233	G 234	G 235										
1974	455	456	412	376	530	433	502	634	366									
1975	487	576	425	474	506	512	591	746	404									
1976	522	589	454	572	507	558	656	831	432									
1977	575	640	503	629	520	645	749	974	498									
1978	614	671	518	697	579	689	825	1 098	525									
1979	677	763	540	769	696	733	900	1 202	561									
	1979	1980	1979	1980	1979	1980	1979	1980	1979	1980	1979	1980	1979	1980	1979	1980		
I	645	720	727	834	530	561	733	809	634	746	715	774	863	927	1162	1 240	543	579
II	650	736	727	842	537	572	742	819	638	779	720	779	870	939	1167	1 261	543	583
III	653	744	727	940	537	584	750	841	646	786	720	784	886	952	1171	1 277	561	591
IV	665	745	727	845	538	583	759	844	684	779	721	788	901	955	1204	1 279	562	596
V	675	748	757	861	538	583	758	854	709	775	727	790	900	963	1202	1 295	562	602
VI	674	752	751	871	529	590	763	858	708	774	729	792	904	970	1205	1 302	560	605
VII	682		782		532		768		713		733		907		1208		559	
VIII	684		787		537		776		706		737		908		1210		560	
IX	692		782		544		791		719		743		914		1215		568	
X	694		780		547		783		723		747		913		1220		570	
XI	703		801		551		798		733		749		915		1225		570	
XII	708		807		556		803		735		755		917		1230		570	

Vuosi ja kuukausi År och månad Year and month	Tavararyhmä (SITC) — Varugrupp (SITC) — Commodity group (SITC)																			
	Siitä — Därav Of which		8 Erinäiset valmiit tavarat Diverse färdiga varor Miscellaneous manufactured articles				Metallit ja metalliteollisuustavarat Metaller och metallindustri-varor Manufactures of metals and metal products				Käyttötarkoitus — Användnings-syfte — Purpose						Alkuperä — Ursprung — Origin			
			73 Kuljetus-neuvot Transportmedel Transport equipment		1 Tuotanto-hyödykkeet Produktionsfö-rnöden-heter Producers' goods		2 Koneet ja laitteet sekä kuljetusvälineet Maskiner och apparater samt transportmedel Machinery and transport equipment		3 Kulutus-hyödykkeet Konsumtions-förnödenheter Consumers' goods		1 Kotimaiset tavarat Inhemska varor Domestic goods		2 Tuontitavarat Importerade varor Imported goods							
			(3,93) (4,17)	(6,45) (8,52)	(20,27) (21,02)	(58,74) (51,29)	(23,55) (9,39)	(19,71) (38,82)	(77,86) (79,30)	(22,14) (20,70)										
G 236	G 237	G 238	G 239	G 240	G 241	G 242	G 243													
1974	451	485	498	523	536	448	498	482												
1975	549	569	553	570	637	532	575	513												
1976	617	681	597	614	707	621	646	548												
1977	673	767	667	667	804	695	713	610												
1978	730	816	735	691	890	732	740	675												
1979	801	877	815	764	980	778	799	758												
	1979	1980	1979	1980	1979	1980	1979	1980												
I	752	819	852	921	775	849	717	835	932	1 031	753	815	764	852	707	827				
II	768	830	857	950	781	865	721	844	933	1 045	767	828	774	865	709	835				
III	794	845	857	959	792	876	727	878	952	1 059	763	831	776	887	714	857				
IV	801	845	857	971	812	876	736	904	971	1 067	765	837	782	900	726	886				
V	801	845	857	970	819	881	739	917	970	1 079	764	851	782	915	732	893				
VI	810	854	860	978	821	885	756	921	977	1 097	766	860	790	922	754	902				
VII	817		874		825		771		990		774		803		766					
VIII	817		889		824		776		991		781		807		773					
IX	820		897		831		792		997		792		817		791					
X	810		903		832		801		1008		800		826		799					
XI	812		908		836		811		1015		803		834		807					
XII	812		910		839		817		1020		805		838		814					

42. Tuotannon hintaindeksi — Produktionsprisindex — Production price index

1949 = 100 Ryhmien painot ilmoitettuna sulussa — Gruppvikterna angivna inom parentes — Group weights in parentheses

Vuosi ja kuukausi År och månad Year and month	Kokonaisindeksi Totalindex Total index	Tavararyhmä (SITC) — Varugrupp (SITC) — Commodity group (SITC)									
		Siitä — Därav — Of which									
		0 Elintarvikkeet Livsmedel Food	1 Juomat ja tupakka Drycker och tobak Beverages and tobacco	2 Raaka-aineet (syöväksi kelpaamat) Råvaror (icke ätbara) Crude materials (inedible)	5 Kemian teollisuuden tuotteet Produkter av kemisk industri Chemicals	6 Valmistetut teokset Bearbetade varor Manufactured goods	7 Koneet ja laitteet sekä kuljetusvälineet Maskiner och apparater samt transportmedel Machinery and transport equipment	71 Koneet ja laitteet (ei sähkökoneet) Maskiner och appar. (andra än elektriska) Machinery (other than electric)	72 Sähkökoneet, -laitteet ja -tarvikkeet Elektriska maskiner, apparater, materiel Electric machinery, apparatus, etc.	73 Kuljetusneuvot Transportmedel Transport equipment	8 Erinäiset valmiit tavarat Diverse färdiga varor Miscellaneous manufactured articles
	¹⁾ (100,00) ²⁾ (100,00)	(15,24) (27,35)	(1,44) (1,51)	(10,30) (24,68)	(6,18) (3,28)	(26,24) (21,86)	(14,96) (9,39)	(6,82) (3,36)	(3,28) (2,59)	(4,86) (3,44)	(10,70) (9,83)
	G 244	G 245	G 246	G 247	G 248	G 249	G 250	G 251	G 252	G 253	G 254
1975 ..	612	574	512	817	419	512	536	558	452	577	624
1976 ..	662	644	605	835	461	550	596	631	489	641	715
1977 ..	718	711	649	874	522	610	640	678	553	668	787
1978 ..	744	740	694	872	564	636	683	730	591	707	839
1979 ..	807	778	754	962	596	692	744	795	649	765	892
	1979 1980	1979 1980	1979 1980	1979 1980	1979 1980	1979 1980	1979 1980	1979 1980	1979 1980	1979 1980	1979 1980
I	769 859	755 813	744 793	912 1 052	572 640	662 729	706 773	761 830	613 687	724 780	872 934
II	779 875	772 823	744 796	927 1 077	576 652	664 747	714 787	768 846	616 691	735 799	873 961
III	783 903	769 823	744 800	931 1 088	580 663	673 760	736 796	779 857	637 696	768 809	873 969
IV	789 919	769 832	744 802	945 1 108	584 676	681 763	740 801	789 858	638 705	768 816	873 980
V	790 931	765 861	744 841	945 1 123	587 680	688 767	745 806	791 863	653 716	768 816	873 981
VI	800 935	770 872	746 841	853 1 124	590 688	689 769	748 811	794 866	654 717	772 827	875 990
VII	809	774	750	961	585	696	749	797	654	774	888
VIII	816	776	751	967	599	700	752	802	656	776	904
IX	827	779	764	972	611	709	756	808	660	776	909
X	835	793	764	1002	617	710	755	810	663	768	916
XI	841	803	773	1013	620	715	761	816	670	773	922
XII	844	807	780	1020	626	718	764	820	670	777	922

Vuosi ja kuukausi År och månad Year and month	Toimialaryhmät (ISIC, Rev. 1) — Branschgrupper (ISIC, Rev. 1) — Groups of industry (ISIC, Rev. 1)									
	Siitä — Därav — Of which									
	2—3 Tehdas- teollisuus Fabriks- industri Manufacturing	23 Tekstili- teollisuus Textil- industri Manu- facture of textiles	24 Kenkä-, vaatetus- ja omp.teollisuus Sko-, kon- fektions- och sömnads- industri Manuf. of footwear, other wearing appa- rel and made-up textile goods	25—26 Puu- ja huonekalu- teollisuus Trä- och möbelindustri Manufacture of wood and furniture	27 Paperi- teollisuus Pappers- industri Manufacture of paper and paper products	29—30 Nahka- ja kumiteol- lisuus Skinn-, läder- och gummi- industri Manufacture of leather and rubber products	31 Kemian teollisuus Kemisk industri Manufacture of chemicals and chemicals products	33 Savi-, lasi- ja kivenjalostus- teollisuus Ler-, glas- och stenfärdlings- industri Manufacture of nonmetallic mineral products	34—38 Metalli- teollisuus Metall- industri Manufacture of metal and metal products	
	(88,3) (74,66)	(3,23) (6,17)	(2,75) (3,41)	(5,82) (10,65)	(19,69) (11,84)	(0,81) (1,60)	(11,60) (3,99)	(2,80) (2,99)	(24,65) (15,34)	
	G 255	G 256	G 257	G 258	G 259	G 260	G 261	G 262	G 263	
1975 ..	595	415	384	806	713	554	373	491	527	
1976 ..	645	448	447	851	700	670	412	604	573	
1977 ..	698	475	503	951	687	750	453	662	613	
1978 ..	720	507	538	968	661	787	486	717	652	
1979 ..	787	545	563	1 042	784	846	559	779	719	
	1979 1980	1979 1980	1979 1980	1979 1980	1979 1980	1979 1980	1979 1980	1979 1980	1979 1980	
I	750 836	542 559	552 580	977 1 134	747 834	802 934	506 635	750 818	675 753	
II	758 854	542 571	552 596	1011 1 157	747 853	802 935	510 645	759 830	681 771	
III	764 877	542 582	552 610	1013 1 177	748 859	802 936	511 733	761 850	706 780	
IV	770 884	543 584	552 611	1016 1 199	770 874	809 941	515 736	761 854	715 781	
V	773 897	543 589	552 608	1012 1 220	780 881	809 960	519 755	767 864	721 785	
VI	784 902	532 596	553 616	1024 1 239	782 884	829 942	564 758	773 866	723 787	
VII	789	540	566	1039	789	858	563	779	726	
VIII	796	545	569	1052	798	873	574	787	728	
IX	807	553	570	1069	801	876	607	799	735	
X	813	555	579	1076	812	887	609	791	735	
XI	819	556	580	1099	815	896	610	806	741	
XII	822	554	578	1113	815	906	614	811	743	

Ks. huomautusosasto vuoden ensimmäisessä numerossa — Se notavdelningen i häfte 1 — See note section in the January issue.

¹⁾ 1. 6. 1979 —²⁾ —31. 5. 1979.

42. Tuotannon hintaindeksi (jatk.) — Produktionsprisindex (forts.) — Production price index (cont.)

Vuosi ja kuukausi År och månad Year and month	Toimialaryhmät — Branschgrupper — Groups of industry										Koti- markkina- tavarat Hemma- marknads- varor Home market goods	Siitä — Därav Of which				Vienti- tavarat Export- varor Export goods				
	Siitä — Därav — Of which											5 Sähkö-, kaasu-, vesijohto- yms. laitokset El-, gas- och vatten- verk m.m. Electricity, gas, water and sani- tary services	Tehdas- teollisuus tuotteet Fabriks- industri- produkter Manu- facturing products	Siitä Därav Of which Metalli- teollisuus tuotteet Metall- industri- produkter Manu- facture of metal products						
	34 Metallien perus- teollisuus Metall- verk Basic metal industries	35 Metallituote- teollisuus Metall- manufaktur Manu- facture of metal products except machinery and transport equipment	36 Kone- teollisuus Maskin- industri Manu- facture of machinery except electrical machinery	37 Sähkötek- ninen teollisuus Elektro- teknisk industri Manu- facture of machinery, apparatus, appliances and supplies	38 Kulku- neuvo- teollisuus Trans- port- medels- industri Manu- facture of transport equipment															
	(6,08) (2,96)	(3,70) (2,86)	(6,07) (3,36)	(3,50) (2,73)	(5,04) (3,44)	(10,82) (1,85)	(76,37) (81,93)	(64,84) (57,89)	(16,91) (14,45)	(23,63) (18,07)										
G 264		G 265		G 266		G 267		G 268		G 269		G 270		G 271		G 272		G 273		
1975..	550	494	558	434	577	409	582	549	523	748										
1976..	549	544	631	469	641	463	644	611	569	747										
1977..	551	614	678	531	668	519	702	669	609	792										
1978..	568	665	730	566	707	555	732	696	647	797										
1979..	678	711	794	621	766	581	791	757	710	880										
	1979	1980	1979	1980	1979	1980	1979	1980	1979	1980	1979	1980	1979	1980	1979	1980	1979	1980	1979	1980
I	585	721	692	755	761	828	587	661	724	781	557	636	755	846	723	808	669	746	835	924
II	592	755	693	763	768	844	591	665	735	801	557	636	762	862	727	824	675	767	854	944
III	648	768	696	768	779	855	610	669	768	810	556	682	767	892	734	848	698	774	857	962
IV	684	758	696	774	789	857	611	675	768	817	557	747	771	910	738	856	708	775	871	968
V	691	756	703	782	791	863	626	685	768	817	557	747	772	924	741	871	713	779	872	972
VI	691	753	704	783	795	866	627	687	772	827	557	746	783	928	753	877	714	782	878	977
VII	699		709		795		627		777		586		793		759		717		882	
VIII	697		713		800		628		778		598		801		765		717		890	
IX	708		722		806		632		778		598		811		776		724		899	
X	710		730		809		634		771		615		820		783		724		905	
XI	716		735		815		641		775		615		827		791		731		906	
XII	716		738		818		641		780		616		830		794		734		909	

43. Maatalouden hintaindeksijä — Prisindex för lantbruket — Price indices for agriculture

Vuosi ja kuukausi År och månad Year and month	Tuottajahintaindeksi Producer price index Producentprisindex Producer prices		Tarvikehintaindeksi Förnödenhetsprisindex Requisites		Vuosi ja neljännes År och kvartal Year and quarter	Rakennus- kustannus- indeksi Byggnads- kostnadsindex Building costs		Kone- ja kalusto- kustannusindeksi Maskin- och materielkostnads- index Machine and tool costs		Tuotantopanosten hintaindeksi ¹⁾ Input prisindex ¹⁾ Cost price index ¹⁾	
	1974 tammikuu — januari — January = 100					1969 = 100		1974 I nelj. — kvartalet — quarter = 100			
	G 274		G 275			G 276		G 277			
	1979	1980	1979	1980							
1977	173		198		1977	305		171		176	
1978	183		203		1978	320		187		184	
1979	194		209		*1979	352		205		196	
	1979	1980	1979	1980	1977 II ...	304		169		176	
					III ...	307		173		177	
					IV ...	307		178		180	
I	189	203	205	216	1978 I ...	312		182		183	
II	193	205	207	221	II ...	319		185		185	
III	192	*204	208	*223	III ...	320		188		182	
IV	191		210	*228	IV ...	328		193		185	
V	191		210		1979 I ...	338		199		191	
VI	191		212		II ...	347		203		196	
VII	192		205		III ...	358		206		196	
VIII	193		208		IV ...	363		*211		*200	
IX	197		210		1980 I ...	*370		*221			
X	198		210		II ...	*383		*222			
XI	201		212								
XII	203		215								

Ks. huomautusosasto vuoden ensimmäisessä numerossa — Se notavdelningen i häfte 1 — See note section in the January issue.

¹⁾ Painot — Vikter — Weights:

Tarvikkeet — Förnödenheter — Requisites	0 478
Rakennukset — Byggnader — Buildings	0 148
Koneet ja kalusto — Maskiner och materiel — Machines and tools	0 229
Muut — Övrigt — Others	0 145
Yhteensä — Sammanlagt — Total	1,000

44. Tuonnin hintaindeksi (cif) — Importprisindex (cif) — Import price index (cif)

1949 = 100 Ryhmien painot ilmoitettu suluisissa — Gruppvikterna angivna inom parentes — Group weights in parentheses

Vuosi ja kuukausi År och månad Year and month	Kokonaisindeksi Totalindex Total index	Tavararyhmä (SITC) — Varugrupp (SITC) — Commodity group (SITC)																
		0 Elintarvikkeet Livsmedel Food		1 Juomat ja tupakka Drycker och tobak Beverages and tobacco		2 Raaka-aineet (syötäväksi kelpaamattomat) Råvaror (icke ätbara) Crude materials (inedible)		3 Kivennäis-polttoaineet ja -öljyt Mineraliska bränslen och oljor Mineral fuels and oils		5 Kemian teollisuuden tuotteet Produkter av kemisk industri Chemicals		6 Valmistetut teokset Bearbetade varor Manufactured goods		7 Siitä Därav Of which		7 Koneet, laitteet, kuljetusvälineet Maskiner, apparater, transportmedel Machinery and transport equipment		
		1) (100,00) 2) (100,00)		(6,88) (16,18)		(0,76) (1,98)		(6,27) (12,98)		(19,16) (9,31)		(8,09) (7,02)		(17,34) (31,60)		(6,91) (18,32)		(35,36) (18,47)
	G 278	G 279		G 280		G 281		G 282		G 283		G 284		G 285		G 286		
1974	535	615		629		452		634		379		513		604		550		
1975	554	678		632		460		708		402		468		508		654		
1976	555	575		729		443		762		407		471		514		737		
1977	621	667		901		497		845		447		488		534		858		
1978	661	648		961		486		880		497		528		592		984		
1979	732	683		939		522		1 041		578		574		669		1 068		
		1979	1980	1979	1980	1979	1980	1979	1980	1979	1980	1979	1980	1979	1980	1979	1980	
I	688	796	633	786	976	928	502	520	886	1 297	513	622	561	603	646	709	1 055	1 086
II	695	803	644	732	974	928	518	533	887	1 300	538	628	560	610	645	721	1 064	1 095
III	702	825	637	804	974	946	518	544	907	1 365	560	652	566	616	655	726	1 065	1 114
IV	704	854	650	813	974	943	520	561	907	1 531	559	658	567	617	658	724	1 061	1 114
V	704	860	652	810	936	936	523	573	907	1 558	560	658	570	613	664	717	1 057	1 124
VI	725	869	657	812	935	956	526	568	1 016	1 598	577	659	572	616	668	724	1 063	1 130*
VII	736		675		933		533		1 058		586		572		671		1 068	
VIII	742		678		916		528		1 094		595		574		671		1 068	
IX	761		682		920		531		1 172		606		582		684		1 076	
X	769		754		909		528		1 184		609		583		686		1 080	
XI	777		771		913		517		1 221		616		589		690		1 079	
XII	784		766		907		514		1 255		619		594		694		1 080	

45. Viennin hintaindeksi (fob) — Exportprisindex (fob) — Export price index (fob)

1949 = 100 Ryhmien painot ilmoitettu suluisissa — Gruppvikterna angivna inom parentes — Group weights in parentheses

Vuosi ja kuukausi År och månad Year and month	Kokonaisindeksi Totalindex Total index	Tavararyhmä (SITC) — Varugrupp (SITC) — Commodity group (SITC)																
		0 Elintarvikkeet Livsmedel Food		2 Raaka-aineet (syötäväksi kelpaamattomat) Råvaror (icke ätbara) Crude materials (inedible)		Siitä — Därav — Of which				6 Valmistetut teokset Bearbetade varor Manufactured goods		Siitä — Därav — Of which				7 Koneet, laitteet, kuljetusvälineet Maskiner, apparater, transportmedel Machinery and transport equipment		
		1) (100,00) 2) (100,00)		(3,06) (2,74)		(16,07) (55,03)		(6,89) (32,01)		(6,91) (22,10)		(42,31) (30,13)		(3,32) (9,60)		(28,09) (17,99)		(22,97) (3,51)
	G 287	G 288		G 289		G 290		G 291		G 292		G 293		G 294		G 295		
1974	671	293		782		939		574		496		533		468		489		
1975	741	297		857		880		847		560		419		633		622		
1976	739	336		833		860		818		587		484		605		682		
1977	784	377		850		947		733		664		587		668		754		
1978	789	416		833		976		646		678		532		712		807		
1979	872	475		950		1 068		819		726		554		762		914		
		1979	1980	1979	1980	1979	1980	1979	1980	1979	1980	1979	1980	1979	1980	1979	1980	
I	827	921	449	526	890	1 074	983	1 175	778	921	693	752	528	591	738	787	843	954
II	845	938	456	562	922	1 070	1 038	1 203	778	921	697	770	530	595	736	812	868	969
III	848	955	449	563	922	1 079	1 039	1 236	778	921	704	789	539	612	739	830	898	982
IV	862	961	449	575	941	1 083	1 041	1 249	821	917	716	798	554	621	749	842	904	986
V	864	960	461	577	938	1 070	1 037	1 286	821	917	723	798	543	622	764	839	916	989
VI	870	964	461	612	944	1 079	1 050	1 313	821	917	728	797	549	623	767	838	921	992
VII	874		465		948		1 065		821		730		553		766		924	
VIII	883		494		955		1 075		821		735		560		770		931	
IX	892		502		962		1 087		821		748		570		781		932	
X	896		499		980		1 103		858		749		570		783		938	
XI	898		509		995		1 137		858		743		571		776		945	
XII	900		500		1 008		1 165		858		742		580		775		949	

Ks. huomautusosasto vuoden ensimmäisessä numerossa — Se notavdelningen i häfte 1 — See note section in the January issue.

1) 1. 6. 1979 —

2) — 31. 5. 1979.

46. Elintarvikkeiden vähittäiskauppahintoja — Detaljhandelspriser för livsmedel — Retail prices of food products

Vuosi ja kuukausi År och månad Year and month	Kulutusmaito, pakattu Konsumtionsmjölk, (i förpackning) Milk, packed	Meijerivoi Mejerismör, Dairy butter	Juusto, Emmental Ost, Emmenthal Cheese, Emmenthal	Margarini Margarin Margarine	Munat Ägg Eggs	Ruokaperuna Matpotatis Potatoes	Erikoisvehnäjauh. (pakkauksessa) Specialvetemjöl (i förpackning) — ¹⁾	Ruisjauhot, tavalliset Rågmjöl, vanligt Rye meal	Kaura-hiutaleet Havreflingor Flaked oats	Näkkileipä Knäckebröd Crisp bread	Reikäleipä, pehmeä Hälkaka, mjuk Flat rye loaf
	l	500 g	kg	250 g	kg	kg	2 kg	kg	kg	250 g	400 g
	G 296	G 297	G 298	G 299	G 300	G 301	G 302	G 303	G 304	G 305	G 306
1975	1,31	6,18	13,49	1,56	6,60	0,95	4,68	1,43	2,61	1,76	0,94
1976 ²⁾	1,55	8,10	16,75	2,04	7,23	1,13	5,30	1,68	3,04	2,04	1,34
1977	1,78	9,53	19,62	2,49	7,47	1,16	5,88	2,02	3,52	2,52	1,62
1978	1,84	9,92	20,48	2,60	8,15	1,22	6,22	2,11	3,76	2,74	1,69
1979	1,95	10,44	21,77	2,76	9,35	1,45	6,47	2,22	4,16	5,50 ⁴⁾	1,84
1979 II ..	1,94	10,48	21,63	2,65	9,08	1,35	6,30	2,11	3,93	5,20	1,76
III ..	1,94	10,46	21,79	2,76	9,22	1,38	6,18	2,11	3,96	5,24	1,80
IV ..	1,94	10,44	21,50	2,77	9,20	1,42	6,31	2,11	3,99	5,30	1,80
V ..	1,94	10,48	21,93	2,77	9,20	1,54	6,30	2,14	4,02	5,36	1,80
VI ..	1,95	10,48	21,75	2,78	9,23	1,62	6,39	2,17	4,11	5,45	1,80
VII ..	1,95	10,41	21,97	2,78	9,26	1,62	6,39	2,18	4,14	5,53	1,79
VIII ..	1,95	10,46	21,91	2,78	9,27	1,38	6,47	2,20	4,22	5,60	1,87
IX ..	1,95	10,44	22,01	2,78	9,63	1,33	6,59	2,25	4,29	5,72	1,87
X ..	1,95	10,44	21,83	2,78	9,81	1,33	6,73	2,36	4,41	5,75	1,88
XI ..	1,95	10,43	21,91	2,77	9,81	1,40	6,83	2,43	4,45	5,78	1,96
XII ..	2,02	10,69	22,07	2,78	9,86	1,48	6,84	2,45	4,46	5,88	1,97
1980 I ..	2,02	10,76	22,26	2,90	9,79	1,67	7,26	2,46	4,51	5,96	1,99
II ..	2,02	10,75	22,33	2,91	9,82	1,85	7,40	2,46	4,56	6,02	2,03
III ..	2,02	10,76	22,39	2,93	9,85	2,03	7,53	2,46	4,59	6,06	2,04
IV ..	2,17	12,00	24,17	2,93	10,83	2,16	7,53	2,48	4,57	6,06	2,06
V ..	2,17	12,04	24,83	3,19	10,89	2,33	7,42	2,56	4,61	6,23	2,13
VI ..	2,17	12,06	24,87	3,25	10,89	2,73	7,64	2,60	4,60	6,33	2,13

Vuosi ja kuukausi År och månad Year and month	Vehnäleipä, ranskanleipä Vetebröd, franskt bröd — ²⁾	Makaroni, lyhyt Makaroni, kort Macaroni, short	Mullinliha, lapu Ungnöt, bog Yearling, shoulder	Naudanliha, jauheliha Jauheliha, Nötkött, malet Beef, minced	Stianliha, tuore, keskikyliki Fläsk, färskt, sidfläsk Fresh pork, flank	Nakkimakkara Knackkorv Frankfurter	Silakka, tuore Strömming, färsk Fresh Baltic herring	Silli, suolattu Sill, saltad Salted herring	Pala-sokeri Bitsocker Lump sugar	Kahvi, paahdettu Kaffe, rostat Coffee roasted	Appelsiiniit Apelsiner Oranges
	400 g	500 g	kg	kg	kg	kg	kg	kg	kg	500 g	kg
	G 307	G 308	G 309	G 310	G 311	G 312	G 313	G 314	G 315	G 316	G 316
1975	1,29	1,98	16,18	15,44	11,04	15,14	2,60	9,00	4,24	7,72	3,14
1976 ³⁾	1,76	2,17	17,02	16,67	12,25	16,12	3,06	10,57	4,58	10,71	3,11
1977	2,11	2,53	20,39	19,63	13,62	18,60	3,24	13,70	4,49	18,98	3,72
1978	2,20	2,71	21,95	21,08	14,09	19,42	3,20	17,76	4,51	17,30	4,02
1979	2,42	2,81	22,39	21,29	14,45	19,67	4,08	17,98	4,54	14,68	4,34
1979 II ..	2,30	2,75	22,23	20,71	14,08	20,21	5,48	17,92	4,54	14,32	3,18
III ..	2,37	2,76	22,10	20,98	14,20	19,71	5,39	17,72	4,54	14,03	3,36
IV ..	2,38	2,78	22,08	20,97	14,23	19,74	3,61	17,32	4,54	14,02	3,34
V ..	2,36	2,78	22,24	21,09	14,34	19,45	2,85	17,71	4,54	14,00	3,71
VI ..	2,37	2,79	22,41	21,16	16,65	19,92	3,01	17,22	4,54	14,31	3,73
VII ..	2,38	2,80	22,22	21,13	14,74	19,89	3,67	17,57	4,55	14,25	4,00
VIII ..	2,47	2,80	22,12	21,46	14,66	19,51	4,18	18,13	4,55	14,02	4,46
IX ..	2,46	2,82	22,44	21,69	14,54	20,10	4,43	18,20	4,55	14,36	5,14
X ..	2,48	2,85	22,96	21,66	14,68	19,66	4,17	18,61	4,54	15,50	6,03
XI ..	2,56	2,86	22,86	21,53	14,38	19,43	4,18	18,84	4,55	16,43	6,15
XII ..	2,59	2,91	22,95	22,03	14,87	18,93	4,06	18,62	4,55	16,59	5,91
1980 I ..	2,59	2,96	23,49	21,92	14,83	20,57	4,05	18,57	5,05	16,56	3,49
II ..	2,67	3,05	24,06	22,62	14,88	20,68	4,84	18,49	5,08	16,49	3,43
III ..	2,65	3,07	24,71	23,16	14,80	19,79	4,39	18,63	5,09	16,05	3,62
IV ..	2,69	3,11	25,34	23,55	15,37	21,87	4,28	18,68	5,09	16,11	4,23
V ..	2,79	3,21	25,64	23,99	15,44	21,24	3,74	18,74	6,59	15,78	4,36
VI ..	2,82	3,26	25,89	24,02	15,85	22,20	3,60	18,82	6,64	15,70	3,95

Ks. huomautusosasto vuoden ensimmäisessä numerossa — Se notavdelningen i häfte 1 — See note section in the January issue.

¹⁾ Wheat flour special (in bag) — ²⁾ White wheat bread.

³⁾ Hinnat on kerätty osittain eri paikkakunnilta ja eri liikkeistä kuin alkaisemmin, joten hintatiedot eivät ole vertailukelpoisia edellisiin hintatietoihin nähden — Priserna har samlats på delvis olika orter och i olika affärer än tidigare, och prisuppgifterna är således inte jämförbara med föregående prisuppgifter — The prices have been collected in places and shops partly different from before and thus the prices are not comparable with earlier ones.

⁴⁾ Isompi paketti — Större paket — Bigger package.

47. Työntekijäin keskiansioita — De genomsnittliga förtjänsterna för arbetstagare — Average earnings of workers

Vuosi ja neljännes År och kvartal Year and quarter	Maataloustyöntekijät Lantbruksarbetare <i>Farm workers</i>		Metsätyöntekijät Skogsbruksarbetare <i>Timber workers</i>	Teollisuuden työntek. — Industriarbet. — <i>Industrial workers</i>						Kaikkiaan Inalles <i>Total</i>		Talonrakennustyöntekijät Husbyggnadsarbetare <i>Workers in construction of houses</i>	Maa- ja vesirakennustyöntekijät Jord- o. vattenbyggnadsarb. <i>Workers in construction of streets, waterways etc.</i>	Kaupunkien työntekijät Arbetstagare i städernas tjänst <i>Workers in urban communes</i>	Linja-autonkuljettajat Busschaufförer <i>Bus drivers</i>	Ahtautyöntekijät Stuveriarbetare <i>Dock workers</i>
	M	N		M	M	M	N	M	N	M	M					
	tunti mk/timme hour		päivä mk/dag day	tunti mk/timme hour												
	G 318	G 319	G 320	G 321	G 322	G 323	G 324	G 325	G 326	G 327	G 328	G 329	G 330	G 331		
1975	9,17	7,64	119,93	13,27	13,48	11,01	8,67	12,87	9,34	15,43	10,93	13,41	12,30	13,08		
1976	10,92	8,96	144,48	15,24	15,46	12,76	9,87	14,78	10,85	16,61	12,50	15,61	13,72	15,17		
1977	12,26	9,93	154,90	16,45	16,53	14,07	10,55	16,00	11,88	17,53	13,75	16,47	14,55	17,33		
1978	13,46	11,16	167,96	17,53	18,01	15,25	11,29	17,15	12,82	18,61	14,51	16,94	15,16	18,28		
1979	15,10	12,63	177,54	19,35	20,29	17,16	12,63	19,08	14,36	20,49	15,56	18,62	17,30	19,32		
1976 I	10,68	8,58	130,70	14,52	14,73	12,02	9,50	13,99	10,23	16,03	11,84	14,95	13,06	13,56		
II	10,60	9,06	154,80	15,30	15,76	12,84	9,94	14,92	10,96	16,45	12,65	15,88	14,30	15,18		
III	10,92	8,91	156,80	15,46	15,26	12,92	9,98	14,92	10,99	16,87	12,78	15,64	14,06	15,55		
IV	11,72	9,34	141,90	15,69	16,07	13,24	10,07	15,27	11,20	17,09	12,73	15,97	13,45	16,37		
1977 I	12,10	9,33	139,80	15,64	15,35	13,25	10,09	15,14	11,22	16,96	13,09	16,06	13,69	16,58		
II	12,05	9,93	169,50	16,48	16,99	14,14	10,54	16,16	11,94	17,27	13,92	16,59	15,00	17,57		
III	12,16	10,01	166,10	16,82	16,50	14,33	10,74	16,23	12,10	17,84	13,99	16,50	14,83	17,32		
IV	12,87	10,54	156,20	16,86	17,29	14,55	10,84	16,47	12,26	18,06	14,01	16,74	14,68	17,84		
1978 I	13,19	10,93	158,70	16,88	17,24	14,58	10,88	16,51	12,31	18,09	14,25	16,81	14,54	18,06		
II	13,25	11,23	168,70	17,25	18,06	15,10	11,06	16,97	12,61	18,36	14,30	16,76	15,37	18,04		
III	13,34	10,91	183,10	17,68	17,61	15,28	11,39	17,16	12,90	18,62	14,40	16,52	15,02	18,10		
IV	14,34	11,77	167,40	18,29	19,13	16,02	11,82	17,97	13,46	19,36	15,08	17,66	15,69	18,92		
1979 I	15,15	12,15	163,40	18,81	19,26	16,52	12,34	18,44	13,95	19,85	15,17	17,91	16,58	19,31		
II	14,66	12,30	187,30	19,39	21,52	17,26	12,65	19,39	14,49	20,67	15,68	18,88	17,78	19,47		
III	14,94	12,38	187,10	19,50	19,82	17,20	12,71	19,06	14,39	20,46	15,63	18,50	17,45	18,78		
IV	16,04	13,78	181,60	19,69	20,56	17,65	12,82	19,42	14,62	20,98	15,74	19,18	17,40	19,71		
1980 I	15,94	13,13	185,30								16,18					

48. Ansiotasaindeksjä — Förtjänstnivåindexar — Wage and salary indices
1964 = 100

Vuosi ja neljännes År och kvartal Year and quarter	Maataloustyöntekijät Lantbruksarbetare <i>Agricultural workers</i>			Teollisuustyöntekijät Industriarbetare <i>Industrial workers</i>			Palkansaajien yleinen ansiotasaindeksi Index för löntagarnas förtjänstnivå <i>Index of wage and salary earnings</i>					
	Miehet Män <i>Men</i>	Naiset Kvinnor <i>Women</i>	Yhteensä Summa <i>Total</i>	Miehet Män	Naiset Kvinnor <i>Women</i>	Yhteensä Summa <i>Total</i>	Yhteensä Summa <i>Total</i>	Työntekijät Arbets- tagare <i>Workers</i>	Toimihenkilöt Tjänstemän <i>Other employees</i>	Yksityiset Privata <i>Private</i>	Kunnat Kommuner <i>Communes</i>	Valtio Staten <i>Central Government</i>
	G 332	G 333	G 334	G 335	G 336	G 337	G 338	G 339	G 340	G 341	G 342	G 343
1976	593	659	603	439	478	449	399	441	346	416	353	360
1977	666	730	676	476	525	489	433	479	373	453	378	387
1978	732	821	745	510	566	525	462	513	399	487	394	408
1979	821	929	838	567	635	586	*515	*569	*445	*544	*436	*452
1976 III	593	655	603	443	484	453	406	451	349	425	355	364
IV	637	687	645	453	493	463	407	451	350	426	356	364
1977 I	658	686	661	450	496	462	411	453	357	428	365	373
II	655	730	667	480	527	493	437	485	374	457	382	390
III	661	736	672	482	534	497	440	488	377	461	382	390
IV	699	775	711	490	541	503	445	492	385	468	383	394
1978 I	717	804	730	491	544	505	447	496	386	470	383	395
II	720	826	737	504	557	519	455	506	391	480	386	399
III	725	802	737	510	570	526	466	515	402	491	394	411
IV	779	865	793	534	595	550	482	534	416	508	411	425
1979 I	823	893	834	548	616	566	*500	*551	*435	*527	*427	*441
II	797	904	814	576	640	594	*515	*573	*444	*544	*437	*452
III	812	910	828	567	636	586	*516	*570	*447	*546	*436	*452
IV	872	1 013	894	577	646	596	*528	*583	*457	*559	*444	*460
1980 I	866	965	882				*541	*599	*468	*573	*456	*473

Ks. huomautusosasto vuoden ensimmäisessä numerossa — Se notavdelningen i häfte 1 — See note section in the January issue.

49. Palkansaajien ansiotasoindeksi — Löntagarnas förtjänstnivåindex — Wage and salary index
 1975 = 100

Vuosi ja vuosineljännes År och kvartal Year and quarter	Toimiala — Näringsgren — Industry									
	Maatalous Lantbruk Agriculture	Metsätalous Skogsbruk Forestry	Teollisuus Industri Industry	Talorakennus- toiminta Husbyggnads- verksamhet House construction	Maa- ja vesi- rakennustoiminta Anläggnings- verksamhet Other construction	Tietoliikenne Post- o. telekom- munkationer Communications	Muu liikenne Övrig samfärdsel Transport	Kauppa Handel Commerce	Pankit Banker Banking	Vakuutus Försäkring Insurance
	G 344	G 345	G 346	G 347	G 348	G 349	G 350	G 351	G 352	G 353
1976	117,7	123,3	116,2	109,7	113,9	117,6	116,2	116,4	111,8	118,0
1977	131,4	138,3	126,7	116,6	123,1	127,6	124,7	127,6	125,7	133,0
1978	141,4	147,9	135,6	123,4	127,9	134,0	131,7	139,5	135,2	141,9
*1979	157,3	158,7	149,8	134,6	139,4	148,6	146,3	158,6	156,1	158,3
1975 IV	106,9	105,0	104,8	103,3	106,4	107,3	106,6	104,8	105,1	105,2
1976 I	111,6	105,9	110,4	105,9	109,9	114,2	111,3	112,8	107,5	110,4
II	117,2	138,3	116,8	109,2	114,8	118,4	117,5	116,6	112,2	119,8
III	118,6	122,5	117,8	111,2	114,8	118,8	118,0	117,2	112,2	119,9
IV	121,7	126,4	119,6	112,6	116,5	119,4	118,0	118,8	115,4	122,1
1977 I	125,2	126,0	120,5	112,7	117,5	123,5	119,4	119,6	120,3	126,5
II	130,5	145,0	127,4	115,6	127,0	128,0	125,8	127,8	121,8	134,6
III	133,0	143,7	128,7	118,4	122,9	128,4	126,7	128,2	129,4	135,3
IV	134,4	138,2	130,2	119,7	124,9	130,1	127,0	135,1	131,3	135,7
1978 I	135,3	140,4	130,9	120,5	125,8	129,9	127,6	135,5	131,9	136,4
II	139,3	147,3	133,9	121,9	126,1	131,3	130,0	137,1	133,1	139,0
III	141,9	155,9	136,2	123,1	126,4	134,4	131,6	140,5	135,8	144,0
IV	147,3	148,1	141,7	128,1	133,2	139,9	137,5	145,0	140,0	148,2
*1979 I	151,6	147,9	146,0	131,4	135,5	145,6	142,7	152,9	151,7	155,2
II	155,6	163,0	150,8	135,3	140,2	148,9	147,1	156,3	154,0	158,7
III	157,7	162,9	150,0	134,1	139,0	148,5	146,8	159,9	157,0	159,4
IV	162,6	161,0	152,6	137,6	142,9	151,6	148,4	165,3	161,6	159,7
*1980 I	166,7	162,7	157,4	139,4	146,1	155,4	150,6	170,3	165,5	164,3

Vuosi ja vuosineljännes År och kvartal Year and quarter	Toimiala (jatk.) — Näringsgren (forts.) — Industry (cont.)						Sektori — Sektor — Sector				
	Asuntojen omistus Bostäder Ownership of dwellings	Julkisen hallinto Offentlig förvaltning Public administration	Opetustoiminta Undervisning Education	Terveyden- ja sairaanhoito Hälsa- och sjukvård Medical and health services	Muut palvelukset Övriga tjänster Other services	Yhteensä Summa Total	Työntekijät Arbetslagare Wage earners	Toimihenkilöt Tjänstemän Salaried employees	Valtio Staten Central Government	Kunnat Kommuner Communes	Yksityiset Privata Private
	G 354	G 355	G 356	G 357	G 358	G 359	G 360	G 361	G 362	G 363	G 364
1976	112,7	115,3	115,9	113,5	116,6	115,5	115,6	115,4	116,3	115,1	115,4
1977	122,3	123,1	124,2	120,1	125,8	125,2	125,8	124,6	124,9	123,1	125,6
1978	135,9	129,3	130,1	124,9	135,5	133,6	134,4	132,9	131,5	128,0	135,1
*1979	149,3	142,7	144,5	138,0	155,9	148,8	149,2	148,4	145,6	141,7	150,8
1975 IV	104,6	107,8	108,0	108,0	105,7	105,6	105,1	106,0	107,4	108,0	104,7
1976 I	109,6	113,2	113,8	112,8	110,6	110,7	109,3	112,1	113,0	113,3	109,8
II	112,9	116,1	116,6	113,6	117,7	116,3	116,6	115,9	117,2	115,8	116,4
III	113,7	116,1	116,7	113,8	118,6	116,8	117,2	116,4	117,4	115,6	116,8
IV	114,4	116,1	116,7	113,8	119,3	118,0	118,8	117,1	117,6	115,8	118,5
1977 I	116,8	119,8	120,8	116,3	120,5	119,5	119,8	119,3	121,1	118,8	119,4
II	123,6	123,6	124,5	121,3	125,6	125,7	126,6	124,8	125,8	124,8	125,8
III	124,2	123,6	125,3	121,3	128,1	126,8	127,6	126,1	125,7	124,0	127,6
IV	124,7	125,0	125,9	121,4	128,9	128,6	129,0	128,1	127,1	124,4	129,7
1978 I	128,9	125,0	125,9	121,4	129,7	129,2	129,9	128,5	127,4	124,6	130,4
II	136,7	126,7	127,5	122,6	132,1	131,5	132,7	130,3	128,8	125,5	133,1
III	137,2	130,5	130,9	125,5	137,8	134,5	135,0	134,0	132,6	128,2	136,1
IV	140,9	134,6	136,1	130,0	142,6	139,3	139,9	138,7	137,1	133,6	140,8
*1979 I	145,8	140,0	141,8	135,4	150,3	144,6	144,3	144,9	142,1	138,8	146,2
II	148,6	142,7	144,6	138,0	154,7	148,9	150,1	147,8	145,8	142,0	150,9
III	149,4	142,6	144,7	138,0	156,1	149,1	149,4	148,9	145,9	141,7	151,3
IV	153,3	145,3	147,0	140,4	132,3	152,5	152,9	152,1	148,5	144,3	154,9
*1980 I	154,1	149,1	150,6	144,1	166,7	156,4	156,9	156,0	152,4	148,1	158,8

Ks. huomautusosasto vuoden ensimmäisessä numerossa — Se notavdelningen i häfte 1 — See note section in the January issue.

50. Työnvälitys — Arbetsförmedling — Employment exchange

T = työttömiä työnhakijoita — arbetslösa arbetssökande — unemployed applicants for work
 A = avoimia paikkoja — lediga platser — vacancies offered

Vuosi ja kuukausi År och månad Year and month	Avoimia työpaikkoja Lediga platser Vacancies offered	Työttömiä työnhakijoita — Arbetslösa arbetssökande Unemployed applicants for work					Lyhennetyllä työviikolla olevia Med förkortad arbetsvecka On reduced working week	Työllisyys-ammattikursseilla olevia I arbetsmarknadsutbildning On retraining courses	Tekninen, hallinnollinen, kontt.tekn. ja kaupall. työ Tekniskt, administrativt, kontorstekn. o. kommers. arb. Professional, technical and sales work		Maatalous- ja metsätyö Lantbruks- och skogsarbete Agricultural and forestry work	
		Kaikkiaan Inalles Total	Naisia Kvinn. Female	Pakkolomautettuja Permitterade Laid off	Työttömyyskassatodistuksen saajia Mottagare av intyg för arbetslöshetskassa Receivers of certificates for unemployment insurance funds	Työttömyyskorvauksen saajia Arbetslöshetsersättnings-tagare ¹⁾			T	A	T	A
1975	18 539	50 932	25 718	7 491	27 758	5 877	6 906	8 787	3 993	5 017	4 258	469
1976	11 240	80 185	28 815	10 771	40 971	16 908	8 892	10 582	7 238	3 516	5 232	361
1977	6 393	132 521	49 860	19 835	59 291	37 258	21 610	11 923	14 311	2 477	6 690	205
1978	5 491	175 176	68 414	16 996	71 522	61 231	24 662	15 548	21 898	2 103	8 661	268
1979	8 311	150 342	63 181	9 529	54 888	56 608	8 049	15 199	20 204	2 592	7 145	282
1978 XI	4 670	172 888	72 681	10 864	62 968	66 360	15 209	17 069	23 502	1 902	8 573	201
XII	4 499	175 606	70 236	12 068	63 292	70 486	15 012	17 115	22 235	1 835	8 882	195
1979 I	5 261	197 557	76 524	15 173	80 871	71 739	15 178	17 226	24 526	2 051	9 716	188
II	5 574	192 932	72 887	15 646	82 229	70 716	12 954	18 040	23 943	2 206	9 894	166
III	7 256	183 323	68 242	14 953	76 940	69 948	13 071	18 021	21 760	2 631	9 757	177
IV	9 310	171 374	64 513	11 925	69 316	65 186	10 480	17 408	21 043	3 195	9 627	215
V	11 012	147 882	56 716	7 542	56 434	56 595	8 151	15 989	19 507	3 776	6 733	500
VI	10 403	141 766	59 477	5 226	43 847	43 677	6 265	13 869	18 291	3 106	5 301	341
VII	8 894	142 653	65 815	21 615	50 206	50 352	5 008	10 925	17 487	2 643	5 468	300
VIII	10 062	119 384	51 922	4 654	39 343	46 006	4 765	11 560	17 799	2 624	5 273	350
IX	9 626	123 352	59 746	3 935	39 119	45 499	4 629	12 858	20 138	2 523	4 734	448
X	7 686	126 141	60 893	4 049	39 920	47 840	5 444	15 091	20 334	2 068	5 317	307
XI	7 390	128 553	61 871	4 653	39 778	51 951	5 372	16 546	19 467	2 187	6 610	223
XII	7 255	129 185	59 568	4 982	40 650	54 783	5 272	14 856	18 157	2 088	7 306	164
1980 I	8 467	139 277	61 342	6 654	49 134	54 133	5 552	16 512	22 130	2 515	7 941	229
II	9 594	133 377	56 615	7 474	48 576	52 610	5 640	17 358	20 600	2 897	7 732	289
III	10 181	124 740	52 294	7 054	46 426	50 166	5 849	17 507	18 505	3 063	7 550	278
IV	13 484	117 821	49 486	6 045	43 672	46 091	4 977	16 304	17 390	3 862	7 252	532
V	16 677	104 383	45 279	7 213	35 722	40 554	4 906	17 903	5 177	4 452	6 74	674

Vuosi ja kuukausi År och månad Year and month	Kuljetus- ja liikennetyö Transport och kommunikationsarbete Transport and communication work		Teollinen yms. työ Tillverkningsarbete m.m. Production and related work		Talonrakennukseen liittyvät ammatit Yrken inom husbyggnad Occupations in house construction		Palvelutyö Service arbete Service work		Muu työ Annat arbete Other work	
	T	A	T	A	T	A	T	A	T	A
	H 13	H 14	H 15	H 16	H 17	H 18	H 19	H 20	H 21	H 22
1975	1 645	780	10 579	6 841	8 872	742	5 412	3 902	7 793	482
1976	2 763	306	18 417	3 409	14 039	587	7 275	2 690	13 277	356
1977	4 345	175	31 624	1 379	17 219	370	11 630	1 401	24 954	127
1978	6 161	138	46 982	1 132	20 990	283	17 533	1 396	34 002	121
1979	5 452	246	40 353	2 577	17 137	525	18 243	1 925	30 563	112
1978 XI	6 779	87	47 675	1 140	20 085	277	20 630	976	33 008	60
XII	6 925	111	48 612	1 106	22 360	121	20 332	1 067	32 014	39
1979 I	7 486	167	52 507	1 405	27 549	98	21 310	1 281	36 534	44
II	7 368	155	51 404	1 570	28 135	147	21 271	1 236	32 757	59
III	7 061	158	49 893	2 340	26 806	182	20 458	1 590	30 148	147
IV	6 563	262	47 152	2 698	24 349	318	19 451	2 420	28 905	157
V	5 657	337	41 896	2 813	18 692	568	17 587	2 753	28 319	169
VI	4 303	408	37 747	2 821	13 611	685	15 341	2 732	40 622	220
VII	3 793	347	35 555	2 274	11 732	620	15 029	2 494	30 770	147
VIII	4 211	277	34 151	3 267	10 732	788	14 369	2 593	27 093	101
IX	4 319	270	32 996	3 343	10 041	1 020	17 137	1 870	29 019	83
X	4 628	211	33 252	2 869	9 865	824	18 973	1 286	28 642	76
XI	4 983	167	33 660	2 801	11 088	625	19 243	1 293	27 608	60
XII	5 057	187	34 018	2 721	13 038	424	18 749	1 552	26 343	78
1980 I	5 349	229	36 375	3 381	16 364	331	20 084	1 597	22 557	72
II	5 036	256	34 734	3 755	17 229	412	19 119	1 859	19 723	84
III	4 620	254	32 449	3 910	16 719	425	18 030	2 129	17 841	63
IV	4 749	369	30 935	4 453	15 123	588	17 082	3 407	17 538	113
V	4 233	463	27 185	5 004	10 819	956	15 545	3 892	15 773	305

51. Työtaistelut
Arbetskonflikter
Industrial disputes

Vuosi ja kuukausi År och månad Year and month	Luku Antal Number		Työn- tekijöitä Årbetares Workers affected	Menetettyjä työpäiviä Förlorade arbetsdagar Working days lost
	T	A		
	H 23	H 24		
1975	1 550	215 140		284 200
1976	3 282	512 700		1 325 500
1977	1 673	743 800		2 374 700
1978	1 237	164 600		132 400
1979	*1 477	*192 280		* 175 900
1978 XI	124	16 820		17 800
XII	96	9 260		7 300
1979 I	129	16 620		7 800
II	107	16 150		9 000
III	132	11 930		11 100
IV	99	9 940		8 900
V	148	16 760		17 400
VI	124	15 990		15 800
VII	20	2 280		2 700
VIII	86	6 580		7 200
IX	134	20 930		22 800
X	* 222	* 48 700		* 46 500
XI	* 167	* 18 700		* 22 000
XII	* 109	* 7 700		* 4 700
1980 I	* 134	* 11 700		* 11 900
II	* 129	* 18 200		* 12 200
III	* 394	* 55 200		* 38 300
IV	* 78	* 10 000		* 7 500
V	* 765	* 98 400		* 72 900

Ks. huomautusosasto vuoden ensimmäisessä numerossa — Se notavdelningen i häfte 1 — See note section in the January issue.

¹⁾ Recipients of Government unemployment assistance apart from unemployment funds

52. Työllisyys — Sysselsättning — Employment

Vuosi a kuukausi År och månad Year and month	15—74 vuotiaita 15—74 åriga Population 15—74 years old		Työvoima yhteensä Arbetskraften inalles Total labour force	Työvoimaosuus Relativt arbetskraftstal Labour force participation rate	Työvoimaan kuulumattomat 15—74-vi- vii Befolkningen ej i arbetskraften Persons not in labour force			Siitä Därav Of which	Työlliset — Sysselsatta — Employed													
	1 000				1 000 henkeä — personer — Persons in thousands				Toimiala TOL — Näringsgren NI — Industry SIC													
	H 26	H 27			H 28	H 29	H 30		H 31	H 32	H 33	H 34	H 35	H 36	H 37	H 38	H 39	H 40	H 41	H 42	H 43	H 44
	%				%				%													
1975	3 513	2 272	64,6	1 241	366	230	2 221	375	1 846	277	52	609	126	63	345	161	108	480	—			
1976	3 547	2 254	63,5	1 293	345	243	2 163	324	1 817	245	52	587	111	49	321	161	116	492	27			
1977	3 561	2 248	63,1	1 313	349	223	2 111	292	1 805	223	49	578	107	45	308	158	116	509	16			
*1978	3 578	2 253	63,0	1 325	355	225	2 084	277	1 793	208	47	562	105	44	301	162	118	518	16			
*1979	3 593	2 273	63,3	1 320	354	209	2 134	279	1 840	200	49	581	105	45	305	166	120	544	18			
*1978 XI	3 583	2 224	62,1	1 359	404	214	2 061	258	1 791	190	46	564	109	46	287	161	114	527	16			
XII	3 586	2 211	61,6	1 375	414	225	2 047	265	1 769	183	54	563	98	40	293	156	116	528	14			
*1979 I	3 587	2 210	61,6	1 377	412	220	2 025	272	1 740	178	64	562	96	40	284	168	110	505	17			
II	3 590	2 210	61,6	1 380	423	213	2 029	258	1 761	181	56	559	91	46	291	152	117	520	15			
III	3 590	2 210	61,6	1 380	425	209	2 048	273	1 760	186	54	559	89	38	294	158	120	531	18			
IV	3 592	2 201	61,3	1 391	426	203	2 052	267	1 773	179	58	565	93	43	291	164	111	530	16			
V	3 593	2 246	62,5	1 347	391	197	2 111	261	1 837	192	40	585	104	46	299	149	122	556	16			
VI	3 591	2 439	67,9	1 152	155	228	2 304	301	1 983	235	41	618	115	46	341	179	132	574	22			
VII	3 594	2 441	67,9	1 153	142	219	2 300	296	1 981	233	35	614	115	51	340	189	129	570	23			
VIII	3 592	2 347	65,3	1 245	269	210	2 227	281	1 926	215	40	601	121	51	316	164	128	568	23			
IX	3 594	2 250	62,6	1 344	392	199	2 140	290	1 833	223	43	576	113	43	297	171	114	538	20			
X	3 597	2 247	62,5	1 350	401	200	2 131	279	1 837	203	41	574	115	48	288	171	122	551	16			
XI	3 596	2 227	61,9	1 369	418	194	2 121	273	1 835	179	57	575	104	46	308	161	121	553	15			
XII	3 598	2 250	62,5	1 348	391	206	2 119	296	1 810	204	58	580	101	39	312	163	115	530	16			
*1980 I	3 601	2 232	62,0	1 369	416	205	2 098	257	1 827	171	57	584	101	44	291	163	119	549	18			
II	3 603	2 228	61,8	1 375	421	196	2 110	265	1 830	166	65	580	93	40	300	161	125	561	18			
III	3 602	2 240	62,2	1 362	423	187	2 113	285	1 815	189	64	573	99	38	304	164	123	542	16			
IV	3 603	2 229	61,8	1 374	422	196	2 114	263	1 836	184	48	588	93	40	296	158	125	566	16			

53. Työttömyys — Arbetslöshet — Unemployment

Vuosi ja kuukausi År och månad Year and month	Työttömät — Arbetslösa Unemployed				Työttömyysaste Relativt arbetslöshetstal Unemployment rate				Työttömyyspäivät Arbetslöshetsdagar Unemployment days 1 000 000
	Ms	M	N	15-24 vuo- tiat-åriga years of age	Ms	M	N	15-24 vuo- tiat-åriga years of age	
	1 000				%				
	H 45	H 46	H 47	H 48	H 49	H 50	H 51	H 52	
1975	51	29	22	19	2,2	2,4	2,1	4,6	..
1976	91	59	32	36	4,0	4,8	3,1	8,5	35,12
1977	137	85	62	60	6,1	7,1	4,9	14,8	53,27
*1978	169	103	66	64	7,5	8,5	6,3	16,6	65,59
*1979	139	79	60	49	6,1	6,5	5,7	12,8	54,04
*1979 I	185	111	74	59	8,4	9,3	7,3	17,1	6,08
II	181	119	62	59	8,2	10,1	6,0	18,0	5,33
III	162	101	61	48	7,3	8,6	5,9	14,5	5,33
IV	149	89	60	43	6,8	7,6	5,8	13,5	4,77
V	135	83	52	43	6,0	7,0	5,0	12,0	4,44
VI	135	71	64	64	5,5	5,5	5,5	11,9	4,34
VII	141	75	66	59	5,8	5,8	5,8	11,0	4,63
VIII	120	63	57	47	5,1	5,0	5,1	11,1	3,92
IX	110	54	56	39	4,9	4,5	5,3	11,2	3,57
X	116	59	57	42	5,2	4,9	5,4	12,4	3,87
XI	106	54	52	33	4,8	4,6	4,9	10,1	3,41
XII	131	68	63	43	5,8	5,7	6,0	12,7	4,37
*1980 I	134	76	58	42	6,0	6,4	5,6	12,6	4,44
II	118	68	50	34	5,3	5,7	4,8	10,9	3,68
III	127	72	55	34	5,6	6,1	5,1	10,4	4,27
IV	115	68	47	33	5,2	5,8	4,5	10,3	3,70

54. Tehdyt työtunnit toimialoitain — Utförda arbetstimmar efter näringsgren — Performed working hours by industry

Vuosi ja kuukausi År och månad Year and month	Toimiala TOL — Näringsgren *) NI — Industry *) SIC											
	Yhteensä Summa Totalt	Maatalous 11,13	Metsä- talous 12	Teollisuus 2,3,4	Talon- rakennus 51	Maa- ja vesirak. 52	Kauppa 6	Liikenne 7	Rahoitus- ja vak.toim. 8	Palve- luksel 9	Tunte- maton 0	
	1 000 000 tuntia — timmar — hours											
	H 54	H 55	H 56	H 57	H 58	H 59	H 60	H 61	H 62	H 63	H 64	
1975	
1976	3 950	602	99	1 049	203	92	593	280	195	811	25	
1977	3 876	561	96	1 035	198	86	565	274	198	852	11	
*1978	3 871	542	93	1 025	195	82	557	287	204	872	12	
*1979	3 935	524	97	1 067	195	83	562	290	204	898	12	
*1979 I	335,9	37,7	11,4	93,1	16,0	6,4	47,2	27,2	17,6	78,0	1,2	
II	298,6	34,5	8,6	83,1	13,4	6,7	42,9	20,5	16,4	71,3	1,1	
III	324,8	38,6	9,9	90,5	14,3	6,1	47,0	23,6	17,5	76,2	1,0	
IV	305,4	36,2	9,8	84,5	14,0	6,4	43,9	23,9	15,1	70,9	0,8	
V	347,2	44,0	7,2	96,9	17,3	7,7	48,2	23,0	18,6	83,1	1,0	
VI	339,6	52,5	6,7	94,2	18,2	7,3	50,1	24,2	17,3	67,7	1,3	
VII	265,7	52,3	3,7	57,7	11,6	6,3	43,5	23,7	13,9	52,3	0,7	
VIII	332,3	49,7	6,3	90,6	19,3	7,8	46,4	21,8	17,2	72,3	0,9	
IX	342,8	52,2	6,8	91,4	18,6	6,8	45,7	24,8	16,8	78,4	1,0	
X	352,2	45,4	7,0	94,8	19,8	8,3	47,1	26,5	18,1	84,0	1,1	
XI	340,6	37,8	9,5	93,7	16,4	7,1	48,8	24,6	18,2	83,2	1,3	
XII	349,5	43,0	10,0	96,6	16,3	6,6	51,7	26,1	17,7	80,7	0,8	
*1980 I	338,4	34,8	10,0	95,4	16,7	7,1	47,1	24,8	18,0	83,0	1,3	
II	319,7	33,6	11,1	87,5	14,0	6,0	45,2	23,2	18,7	79,4	0,9	
III	339,7	39,8	11,9	92,3	16,4	5,7	49,3	24,9	18,9	79,5	1,0	
IV	323,9	37,9	5,9	90,2	14,0	6,4	45,9	23,6	18,0	81,0	1,0	

Ks. huomautusosasto vuoden ensimmäisessä numerossa — Se notavdelningen i häfte 1 — See note section in the January issue.
 *) Ml. henkilöt, joiden ammattiasema on tuntematon — Inkl. personer med okänd yrkesställning — Incl. persons with unknown industrial status.
 *) Se tabell 52 — See table 52.

55. Valtion kassatulot — Statens kassainkomster — State cash revenue

Vuosi ja kuukausi År och månad Year and month	Verot ja veronluonteiset tulot — Skatter och inkomster av skattenatur — Taxes and revenue similar to taxes														
	Tulo- ja varallisuusvero Inkomst- o. förmögenhetsskatt Income and property tax														
	Ennakkon- ja jälkikanto Forskotts- och efter- uppbörd ¹⁾	Veronpal- sekä kuntien seurak. ja kansaneläke- lait. osuudet — Skatte- residuet, samt andelar av kommunerna kyr- kan o. folklöningsans- talten ²⁾	Tulo- ja varallisuusvero Inkomst- och förmögenhetsskatt Income and property tax	Muut tulo- ja varallisuuden perusteella kannettavat verot Övriga skatter på inkomst och förmögenhet Other taxes on income and prop.	Työnantajan lapsilisämaksu Arbetsgivarnas barnbidragsavg. Employers' child allowance payments	Likvärdighets- ömsättningskatt Sales tax	Muut liikevaihdon perusteella kannettavat verot ja maksut Andra skatter och avgifter på grund av omsättning ³⁾	Tullit ja tuontimaksut Tull och importavgifter Custom duties and import charges	Tasavero Utgjämningsskatt Import equalization ax	Valmisteverot Accise Excise duties	tupakkavalmistusta på tobak on tobacco	keskioluesta ja vahvasta oluesta — på mellanöl och starköl — on beer	alkoholijomavero på alkoholdrycker on alcoholic beverages	polttoaineista på bränsle on fuel	Auto- ja moottoripyörävero Skatt på bilar och motorcyklar Tax on automobiles and motor cycles
1 000 000 mk															
	I 1	I 2	I 3	I 4	I 5	I 6	I 7	I 8	I 9	I 10	I 11	I 12	I 13	I 14	I 15
1975	20 414	—12 633	7 782	196	911	6 127	206	635	266	3 752	648	333	1 222	1 219	764
1976	25 223	—13 752	11 471	245	1 234	6 667	246	620	270	4 820	855	382	1 373	1 601	896
1977	27 400	—16 923	10 477	270	1 231	8 282	334	647	285	5 754	900	410	1 404	1 943	957
1978	27 696	—18 434	9 262	287	1 248	9 550	368	581	357	6 772	961	501	1 554	2 375	970
1979			9 471	302	499	10 649	374	629	474	8 204	1 061	616	1 874	2 564	1 349
1979 ¹⁴⁾ IV	2 187	— 1 335	852	27	17	737	42	57	39	579	44	38	140	190	126
V	2 241	— 1 284	956	38	42	874	37	48	40	686	67	48	186	204	127
VI	2 354	— 1 819	535	31	29	789	21	49	37	641	82	47	158	107	138
VII	2 811	— 1 703	1 108	—44	37	1 004	25	56	45	698	95	55	169	223	133
VIII	2 454	— 1 519	935	31	39	965	23	58	44	789	103	62	170	231	84
IX	2 364	— 1 469	894	36	34	609	47	32	26	704	99	58	158	230	65
X	2 295	— 1 377	918	29	22	922	41	60	47	823	95	57	155	309	116
XI	2 478	— 1 436	1 042	21	28	930	43	69	49	703	86	49	171	213	144
XII			—95	55	38	1 380	33	52	45	863	152	87	170	237	128
1980 I	2 421	— 1 603	818	9	32	894	14	53	43	468	55	5	156	139	87
II	3 164	— 1 366	1 797	31	2	1 121	22	67	51	839	230	50	136	214	139
III	3 164	— 2 747	417	60	1	697	46	53	40	608	33	31	149	228	127
IV	2 498	— 1 650	848	52	2	919	36	90	60	622	39	47	194	223	160
I—IV	11 247	— 73 67	3 880	151	36	3 632	118	263	194	2 537	357	133	636	805	513

56. Valtion kassamenot — Statens kassautgifter — State cash expenditure

Vuosi ja kuukausi År och månad Year and month	Kulutusmenot — Konsumtionsutgifter Consumption expenditure						Siirtomenot — Överföringsutgifter Transfer expenditure						Realisoiotukset Realinvesteringar Real investments																																
	Palkkauset ja palkkauksen luonteiset menot Avlöningar och utgifter av avlöningsnatur ¹⁾						Valkiovavut kunnille, vns. Statsbidrag till kommuner m. f. ²⁾						Maatalouden hintatuki Lantbrukets prisstöd Agricultural price subsidies						Muut valtionavut elinkeinolle Andra statsbidrag till när. Övriga statsbidrag till när. samfund ³⁾			Lapsilisät Barnbidrag Child allowances			Muut valtionavut kotitalouk- sille ja yhteistyöd. yhteisölle Övriga statsbidrag till hem- hushåll och allmännyttiga samfund ⁴⁾			Valtion osuus kansaneläke- ja sairausvakuutusmenosta Statens andel av folklönings- och sjukförsäkringsutgifter ⁵⁾			Muut siirtomenot Övriga överföringsutgifter Other transfer expenditure			Yhteensä Summa Total			Koneet, laitteet ja kalusto Maskiner, appar. o. d. materiel Machinery, apparatus and other equipment			Talonrakennukset Husbyggen House construction			Maa- ja vesirakennukset Jord- och vattenbyggnader Land and water-way construction		
	1 000 000 mk																																												
	I 31	I 32	I 33	I 34	I 35	I 36	I 37	I 38	I 39	I 40	I 41	I 42	I 43	I 44	I 45	I 46	I 47																												
1975	3 341	1 025	643	326	1 763	7 097	4 684	2 147	2 288	707	2 537	230	212	12 805	1 073	639	1 432																												
1976	3 894	1 291	722	225	2 179	8 311	5 760	2 516	2 098	819	3 148	268	268	14 876	1 203	640	1 617																												
1977	4 196	1 546	798	319	2 556	9 415	6 791	2 659	2 164	1 051	3 802	299	304	17 071	1 357	723	1 527																												
1978	4 552	1 714	808	446	2 927	10 446	7 799	2 506	2 441	1 141	4 159	323	547	18 917	1 380	843	1 549																												
1979	5 137	1 897	911	529	3 347	11 821	8 896	2 907	3 935	1 269	4 554	336	862	22 759	1 365	793	1 785																												
1979 IV	407	154	64	20	254	898	700	258	267	1	394	28	51	1 698	118	59	136																												
V	400	156	81	26	317	980	751	212	271	130	454	28	72	1 918	112	63	128																												
VI	462	153	102	19	304	1 042	692	220	246	187	348	28	31	1 753	107	73	144																												
VII	594	161	96	146	246	1 242	766	222	255	1	355	28	77	1 703	119	89	132																												
VIII	410	160	92	16	258	936	749	225	424	313	329	28	69	2 137	98	60	128																												
IX	402	161	77	16	250	906	681	304	258	3	368	29	41	1 684	109	60	157																												
X	429	164	76	98	286	1 054	813	161	507	1	407	29	68	1 985	108	99	176																												
XI	418	162	70	26	303	980	767	179	545	344	446	29	73	2 383	124	66	191																												
XII	454	163	74	52	347	1 089	1 007	392	436	3	363	29	163	2 393	97	83	247																												
1980 I	394	170	65	20	326	976	750	240	327	1	302	35	104	1 759	111	63	134																												
II	419	171	64	26	323	1 004	757	190	379	—	741	41	83	2 191	120	50	143																												
III	434	172	64	58	291	1 019	743	261	339	346	35	46	72	1 842	111	51	157																												
IV	451	173	73	135	308	1 139	744	378	258	1	515	42	54	1 992	96	59	143																												
I—IV	1 698	687	266	239	1 248	4 137	2 994	1 069	1 303	348	1 594	164	313	7 784	439	223	577																												

Ks. huomautusosasto vuoden ensimmäisessä numerossa — Se notavdelningen i häfte 1 — See note section in the January issue.

¹⁾ Gross collection of direct taxes and social security contributions by the insured — ²⁾ Refunds and shares of municipalities, the Church and the Social of State-owned credit institutions — ³⁾ Revenue excl. redemptions of loans granted by the State and borrowing — ⁴⁾ Wages and salaries and other aid to households and non-profit institutions — ⁵⁾ Share in national pension and health insurance expenditure — ⁶⁾ Interest and under compensations on joidenkin verojen kuukausitietoja jouduttu jälkikäteen tarkistamaan. Vastaavat tarkistukset on tehty myös taulukkoon 57 — På grund av teknisk revideringar har även gjorts i tabell 57 — Because of technical difficulties in ADP in connection with the reform of tax collection the monthly data on

Leimavero Stampelskatt Stamp duties	Moottoriajoneuvovero Motorfordonskatt Tax on motor vehicles	Oy Alko Ab:n ylijäämä Oy Alko Abs överskott Surplus of State Alcohol Monopoly	Muut verot ja veroluont. tulot Övriga skatter och inkomster av skattenatur Other taxes, revenue similito taxes	Yhteensä Summa Total	Sekalaiset tulot Inkomster av blandad natur Miscellaneous revenues	valtion osuus velkkausvoitto- ynus, varoista statens andel av löpningssvinstmedlen m.fl. — 5)	Korko- ja osinkotulot sekä osuus valtion rahakäsitösten voitosta Ränte- och dividendinkomster samt andel i statens penninginrättningars vinst — 5)	Tulot ilman takaisin maksettua lai- noja ja lainanottoa — Inkomster exkl. återbetalade lån och upplåning 5)	Ylittöille takaisin maksetut lainat Återbetalade lån Redempt. of loans granted by the State	Valtion lainanotto Statens upplåning State borrowing	ulkomainen utländsk foreign	kotimainen inhemsk domestic	Tulot kaikkiaan Inkomster inalles Total revenue	siitä rahastojen tulot därav fornernas inkomster of which revenue of extra-budgetary funds	Vuosi ja kuukausi År och månad Year and month
1 000 000 mk															
I 16	I 17	I 18	I 19	I 20	I 21	I 22	I 23	I 24	I 25	I 26	I 27	I 28	I 29	I 30	
501	86	260	130	21 617	2 291	257	534	24 442	337	988	534	454	25 767	676	1975
633	97	352	335	27 888	1 722	296	576	30 186	397	1 587	803	784	32 170	793	1976
738	147	270	268	29 712	1 948	335	656	32 316	416	2 015	892	1 123	34 747	510	1977
802	182	420	105	30 903	2 231	406	841	33 975	563	5 282	3 287	1 995	39 820	719	1978
903	183	480	154	33 672	2 716	482	1 014	37 401	750	4 743	2 559	2 183	42 894	784	1979
66	21	20	14	2 597	208	73	113	2 917	27	332	272	60	3 275	7	1979 IV
81	3	25	13	2 970	170	31	139	3 279	103	287	1	286	3 669	105	V
68	18	70	13	2 438	238	29	69	2 745	96	442	349	94	3 283	120	VI
55	23	55	15	3 210	146	33	99	3 455	33	478	433	45	3 966	10	VII
99	4	40	14	3 125	153	27	50	3 328	50	455	192	263	3 832	16	VIII
68	16	—	12	2 543	186	29	45	2 774	27	114	34	79	2 914	23	IX
83	21	50	15	3 148	216	37	84	3 448	39	293	134	159	3 780	28	X
82	3	20	12	3 147	171	30	157	3 475	44	280	211	69	3 800	6	XI
101	45	90	16	2 752	483	32	170	3 405	243	276	59	216	3 924	346	XII
73	18	20	11	2 539	446	158	27	3 013	22	1 101	326	775	4 136	57	1980 I
82	4	40	12	4 208	271	36	48	4 527	33	177	145	33	4 738	49	II
79	15	10	13	2 164	212	34	16	2 392	12	936	583	353	3 340	48	III
88	23	20	13	2 934	322	63	143	3 404	71	129	1	128	3 604	49	IV
322	60	90	49	11 845	1 252	291	239	13 337	138	2 343	1 054	1 289	15 818	201	I—IV

Yhteensä Summa Total	siifit, valtion liikeyrityksien invest. lstatens affärsföretag investm. in State enterprises	Valtiovelan korot ja indeksikorotukset Räntor och indexförhöjningar på statskulden — 13)	Valtion liikeyritysten lisä- rahautustarve, netto Statens affärsföretags behov av tilläggsfinansiering Net. deficit of State enterprises	Muut ja erittelemättömät menot Övriga o. ospecificerade utgifter Other and non-itemized expendit.	Yhteensä Summa Total	Varastot (kasvu +) Lager (tillväxt +) Inventories (increase +)	Menot ilman finansisijoituksia ja kuoletuksia Utgifter exkl. finansinvesteringar och amorteringar — 13)	Lainananto Lånåtgång Lending	Muut finansisijoitukset Övriga finansinvesteringar Other financial investments	Kuoletuksat Amorteringar Redemptions	ulkomaiset utländska foreign	kotimaiset inhemska domestic	Menot kaikkiaan Utgifter inalles Total expenditure	siitä rahastojen menot därav fornernas utgifter of which expenditure of extra-budgetary funds	Vuosi ja kuukausi År och månad Year and month
1 000 000 mk															
I 48	I 49	I 50	I 51	I 52	I 53	I 54	I 55	I 56	I 57	I 58	I 59	I 60	I 61	I 62	
3 144	1 310	270	480	47	796	+250	24 092	2 369	589	496	145	351	27 546	1 398	1975
3 459	1 483	292	258	45	595	+ 37	27 278	2 966	560	484	216	267	31 288	1 953	1976
3 608	1 581	454	22	55	530	+ 42	30 665	2 993	687	481	163	318	34 826	1 747	1977
3 772	1 582	623	— 45	51	629	— 83	33 680	2 806	510	774	284	490	37 770	1 313	1978
3 944	1 574	974	—343	72	704	+122	39 348	2 952	317	1 182	276	907	44 000	2 293	1979
313	101	26	— 77	4	— 47	— 62	2 800	162	22	28	16	12	3 012	73	1979 IV
304	108	159	— 35	6	131	+ 2	3 334	222	41	162	14	147	3 758	159	V
324	120	44	28	5	77	— 23	3 173	236	81	89	75	14	3 579	149	VI
340	160	17	133	4	155	+ 20	3 460	251	73	21	5	16	3 805	112	VII
286	113	54	—153	4	— 94	10	3 275	410	43	40	16	24	3 768	323	VIII
325	110	100	— 34	4	69	72	3 056	305	30	121	26	95	3 512	267	IX
382	126	45	— 61	4	— 12	+ 56	3 465	297	41	69	25	44	3 872	329	X
381	118	53	— 70	4	— 13	3	3 731	294	29	42	7	35	4 099	275	XI
426	243	278	+ 74	24	376	+ 98	4 382	198	61	118	58	60	4 758	339	XII
308	117	145	—110	2	37	— 18	3 062	280	64	240	—	240	3 646	160	1980 I
314	66	63	11	—	75	— 7	3 576	201	36	99	27	72	3 912	141	II
319	121	79	— 87	—	— 8	— 47	3 125	217	20	101	39	62	3 463	104	III
298	82	36	—	—	36	— 41	3 425	239	22	51	20	31	3 738	189	IV
1 239	386	323	—185	3	141	—113	13 188	937	142	491	86	405	14 758	594	I—IV

Insurance Institution — 2) Other taxes and charges based on sales — 3) State proceeds from betting operations — 4) Interest, dividends and share of surplus expenditure related to wages and salaries — 5) Purchase of military equipment and supplies — 6) State aid to local self-government bodies — 7) Other State on State debt — 8) Expenditure excl. financial investments and amortizations — 9) Veronkantoudistukseen liittyvien tekniesten atk-vaikauksien takia niska adu-svårigheter i samband med förnyandet av skatteupphörden har månadsuppgifterna för vissa skatter reviderats i efterhand. Motsvarande some axes have later been adjusted. Corresponding adjustments have also been made in table 37.

57. Valtion rahoitustarve sekä kassa-ali- tai -yli jäämä — Statens finansieringsbehov samt kassaunderskott eller överskott
The State finance requirements and cash deficit or surplus

Vuosi ja kuukausi År och månad Year and month	Tulot ilman lainanottoa Inkomsterna utan upplåning Revenue excl. borrowing					Menot ilman lainojen kuoleksia Utgifterna utan amorteringar Expenditure excl. redemption		Rahoitustarve (—) Finansieringsbehov (—) Financial requirements (—)		Pitkäaikainen nettolainanotto Långfristig nettoupplåning Long-term net borrowing		Kassa-ali jäämä (—) tai -yli jäämä (+) Kassaunderskott (—) eller -överskott (+) Cash deficit (—) or surplus (+)		Ali jäämän rahoitus tai yli jäämän käyttö — Underskottets finansiering eller överskottets användning — Financing of cash deficit or use of cash surplus									
	1 000 000 mk																						
	I 63	I 64	I 65	I 66	I 67	I 68	I 69	I 70	I 71	I 72	I 73	I 74	I 68	I 69	I 70	I 71	I 72	I 73	I 74				
1975.....	24 779	27 050	-2 271	493	-1 780	+1 251	+151	+48	+289	+6	+33	+1 780											
1976.....	30 583	30 804	-222	1 104	+882	-660	-100	278	-289	0	-111	-882											
1977.....	32 732	34 345	-1 613	1 534	-79	+299	-49	-145	-	0	-26	+79											
1978.....	34 538	36 996	-2 458	4 508	+2 050	-2 024	-1	+41	-	1	-67	-2 050											
1979.....	38 151	42 818	-4 667	3 560	-1 106	+1 016	-4	-44	-	-	+139	+1 106											
1979 ¹⁾ IV	2 944	2 984	-40	304	+263	-66	+5	-10	-	-	-192	-263											
V	3 382	3 597	-215	125	-89	+160	+45	-5	-	-	-111	+89											
VI	2 841	3 490	-649	354	+295	+339	-41	-86	-	-	+83	+295											
VII	3 488	3 789	-297	457	+160	-331	-5	-2	+123	-	+54	-160											
VIII	3 378	3 729	-350	415	+65	-240	-3	-268	+411	-	+35	-65											
IX	2 800	3 392	-591	-7	-598	+1 208	+5	+4	-534	-	-84	+598											
X	3 487	3 803	-315	224	-92	+174	-3	1	-	-	-79	+92											
XI	3 520	4 057	-537	238	-299	+211	-2	+6	-	-	+85	+299											
XII	3 648	4 640	-992	158	-834	+684	+8	+341	-	-	-200	-834											
1980 I	3 035	3 405	-370	861	+490	-131	+3	-11	-	-	-351	-490											
II	4 560	3 813	+747	78	+826	-1 636	-6	-19	-	-	+836	-826											
III	2 404	3 362	-958	835	-122	+995	-2	-12	-	-	-859	+122											
IV	3 475	3 687	-212	78	-134	-344	-1	-42	-	-	+521	+134											
I-IV	13 475	14 267	-792	1 852	+1 060	-1 117	-6	-83	-	-	+147	-1 060											

58. Valtionvelka — Statsskuden — State debt

Vuoden ja kuukauden lopussa Vid utgången av At the end of	Ulkomainen velka — Utländsk skuld Foreign debt					Kotimainen velka — Inhemsk skuld — Domestic debt										Koko velka Hela skuden Total debt
	Pitkäaikaiset lainat Långfristiga lån Long-term loans	Kansainvälisille järjestöille annettujen velkakirjat Åt internationella organisations- ner utfärdade skuldebrev Promissory notes issued to international organizations	Lyhytaikaiset lainat Kortfristiga lån Short-term loans	Yhteensä Summa Total	Yhteensä Summa Total	Pitkäaikaiset lainat Långfristiga lån Long-term loans	Lyhytaikaiset lainat Kortfristiga lån Short-term loans	Kassavelka, netto Kassaskuld, netto Cash debt, net	tilinhoito kontokuransskuld current account debt	minuss kassa-, postisiirto- ja shekkitilivarat minus kassa-, postgiro- och checkkontonmedel minus cash, postal giro and cheque account holdings	minuss vieraat minus vändnings- ja suhdannevero- ja minuss exportavgifts- och konjunkturstuktemedel minus export levy and counter cyclical tax holdings	Yhteensä Summa Total	Yhteensä Summa Total			
														I 75	I 76	
1975.....	1 573	36	-	1 609	1 646	86	-242	289	-531	-1	1 480	3 097				
1976.....	2 201	46	-	2 248	2 175	288	-643	-	-642	-1	1 820	4 068				
1977.....	3 618	61	-	3 679	2 964	175	-669	-	-668	-1	2 470	6 149				
1978.....	7 251	109	-	7 360	4 607	259	-735	-	-735	0	4 132	11 492				
1979.....	8 779	185	-	8 964	6 060	203	-596	-	-596	0	5 658	14 623				
1979 II	7 182	106	-	7 288	4 673	236	-486	-	-485	0	4 424	11 711				
III	7 508	101	-	7 609	4 897	237	-186	-	-186	0	4 947	12 556				
IV	7 697	115	-	7 812	4 944	231	-378	-	-378	0	4 797	12 609				
V	7 635	115	-	7 750	5 082	222	-489	-	-489	0	4 815	12 565				
VI	7 853	114	-	7 967	5 162	130	-406	-	-406	0	4 886	12 854				
VII	8 171	114	-	8 285	5 192	130	-231	123	-354	0	5 090	13 375				
VIII	8 371	106	-	8 478	5 432	117	-217	534	-316	0	5 765	14 243				
IX	8 280	133	-	8 413	5 416	109	-401	-	-401	0	5 125	13 538				
X	8 348	131	-	8 479	5 531	107	-480	-	-479	0	5 158	13 638				
XI	8 468	127	-	8 595	5 565	116	-396	-	-395	0	5 286	13 881				
XII	8 779	185	-	8 964	6 060	203	-596	-	-596	0	5 658	14 623				
1980 I	8 709	185	-	8 894	6 231	193	-946	-	-946	0	5 478	14 373				
II	8 875	180	-	9 055	6 185	171	-110	-	-110	0	6 246	15 301				
III	9 339	175	-	9 514	6 408	161	-970	-	-969	0	5 599	15 113				
IV	9 352	170	-	9 522	6 499	133	-449	-	-449	0	6 183	15 705				

Ks. huomautusosasto vuoden ensimmäisessä numerossa — Se notavdelningen i häfte 1 — See note section in the January issue.

¹⁾ Ks. taulukon 55 alavilite 14 — Se not 14 i tabell 55 — See note 14 in table 55.

59. Ilmoitetut sairaustapaukset — Anmälda sjukdomsfall — Registered cases of illness

Vuosi ja kuukausi År och månad Year and month	Lavantauti Tyfus <i>Febris typhoidea</i>	Pikku- lavantauti Paratyfus <i>Febris paratyphoidea</i>	Hirilavan- tauti Mustyfus <i>Salmonella typhimurium</i>	Muut sal- monella- infektiot Övriga salmonella- infektioner <i>Salmonellosis alia</i>	Punatauti Rödsot <i>Dysenteria</i>	Suoli- tulehdus, ripuli Enteritis och diarré <i>Enteritis, Diarrhoea</i>	Hengityselinten tuber- kuloosi Tuberkulos respirationsorganen <i>Tub. organorum respirationis</i>		Jänisrutto Tularemi <i>Tularaemia</i>	Hinkuyskä Kikhosta <i>Pertussis</i>
	(N:o 001)	(N:o 002)	(N:o 003)		(N:o 004, 006)	(N:o 008, 009)	M	N	(N:o 021)	(N:o 033)
	J 1	J 2	J 3	J 4	J 5	J 6	J 7	J 8	J 9	J 10
	(N:o 010—012)									
1975	3	47	885	697	43	40 904	1 741	972	64	188
1976	7	27	1 366	794	79	46 479	1 610	840	3	105
1977	3	33	656	1 224	90	41 641	1 554	801	78	99
1978	4	29	915	1 203	138	46 029	1 293	776	49	84
1979	2	37	826	1 697	166	46 557	1 093	703	18	97
1978 VIII	1	3	239	148	20	3 474	163	79	10	6
IX	—	6	176	126	25	2 620	105	61	15	5
X	—	1	51	82	16	2 393	82	60	9	5
XI	—	5	58	101	12	3 205	87	61	4	16
XII	1	3	31	69	8	2 696	158	83	10	3
1979 I	—	4	33	161	14	3 370	108	73	—	5
II	—	3	14	76	5	5 145	80	43	2	10
III	1	8	32	126	25	4 895	92	57	—	5
IV	—	1	26	72	10	4 925	90	55	1	7
V	—	2	61	83	9	5 062	85	70	1	9
VI	1	5	68	126	8	3 427	95	54	1	4
VII	—	5	141	121	6	3 058	71	47	1	5
VIII	—	5	97	322	20	3 723	107	50	7	9
IX	—	2	200	187	36	2 829	103	69	5	5
X	—	1	98	233	12	3 527	81	56	—	2
XI	—	—	30	80	6	3 430	107	79	—	18
XII	—	1	26	110	15	3 166	74	50	—	18
1980 I	—	2	31	93	15	5 064	122	112	—	8
II	—	—	17	69	17	4 355	79	38	1	6
III	—	1	36	78	8	4 353	72	49	1	5

Vuosi ja kuukausi År och månad Year and month	Streptokokin aiheuttama kitarisatuleh- dus ja tuli- rokko Streptokok- tonsillit och scharla- kansfeber <i>Scarlatina et tonsillit streptococcia</i>	Meningokokin aiheuttama aivokalvo- tulehdus Meningokok- infektion <i>Infectio meningo- coccica</i>	Aseptinen aivokalvon- tulehdus Aseptisk hjärnhinne- inflammation <i>Meningitis aseptica</i>	Vesirokko Vatten- koppor <i>Varicellae</i>	Tuhka- rokko Mässling <i>Morbilli</i>	Vihuri- rokko Röda hund <i>Rubeola</i>	Virus- aivo- tulehdus Virus- enkefalit <i>Encephalitis virosa</i>	Tarttuva keltatauti Smittosam gulsot <i>Hepatitis infectiosa</i>	Sikotauti Pässjuka <i>Parotitis epidemicca</i>	Malaria	
	(N:o 034)	(N:o 036)	(N:o 045-046)	(N:o 052)	(N:o 055)	(N:o 056)	(N:o 065)	(N:o 070)	(N:o 072)	(N:o 084.30)	
	J 11	J 12	J 13	J 14	J 15	J 16	J 17	J 18	J 19	J 20	
	(N:o 010—012)										
1975	4 823	456	438	6 204	3 384	7 125	83	131	8 949	3	
1976	4 363	120	275	6 506	8 706	2 672	56	79	8 790	22	
1977	4 682	147	163	5 415	2 837	2 192	72	89	5 076	4	
1978	5 111	84	160	5 815	2 425	1 830	69	73	4 462	10	
1979	5 761	55	541	7 989	2 396	6 418	144	77	22 324	11	
1978 VIII	352	3	12	310	107	195	15	8	172	—	
IX	437	8	12	302	69	200	11	8	146	1	
X	520	8	18	539	86	165	6	6	244	—	
XI	688	4	23	902	221	296	5	2	543	—	
XII	476	5	22	679	266	132	3	6	766	—	
1979 I	738	6	19	911	389	210	5	4	1 446	2	
II	910	2	37	914	399	270	13	5	2 525	2	
III	493	4	29	576	181	288	18	8	2 219	3	
IV	435	3	38	595	177	661	8	10	2 270	1	
V	452	8	56	653	368	1 401	27	11	2 849	—	
VI	218	3	37	518	279	732	5	3	1 483	1	
VII	186	5	28	350	100	392	9	5	942	—	
VIII	324	4	28	298	56	273	8	5	813	2	
IX	352	10	41	376	72	232	17	8	763	—	
X	403	2	50	825	97	354	13	10	1 905	—	
XI	557	3	102	1 061	127	791	18	3	2 683	—	
XII	693	5	76	912	151	814	3	5	2 426	—	
1980 I	775	8	47	1 307	130	1 841	18	8	3 373	3	
II	412	10	12	701	116	1 361	12	5	1 680	1	
III	441	4	31	617	142	1 675	10	4	1 733	—	

Ks. huomautusosasto vuoden ensimmäisessä numerossa — Se notavdelningen i häfte 1 — See note section in the January issue.

59. Ilmoitetut sairaustapaukset (jatk.) — Anmälda sjukdomsfall (forts.) — Registered cases of illness (cont.)

Vuosi ja kuukausi År och månad Year and month	Kuppa — Syfilis — <i>Syphilis</i>						Äkill. tippuri Akut gonorré <i>Gonorrhoea acuta</i>		Muu tippuri Övrig gonorré <i>Other gonorrhoea</i>		Lapamato Bandmask <i>Dibothriocephalus</i>	Äkillinen kitarisatulehdus Akut tonsillit <i>Tonsillitis acuta</i>	Äkillinen hengitystietulehdus Akut infektion i övre luftvägarna <i>Infectio viarum respirat sup.</i>	Influenssa Influenza	Keuhko-kuume Lung-inflammation <i>Pneumonia</i>
	Synnynn. Medfödd <i>Congenita</i>		Varhaisast. Tidig <i>Recens</i>		Myöhäisast. Sen <i>Tarda</i>		M	N	M	N					
	M	N	M	N	M	N									
	(N:o 090.00—097.00)						(N:o 098.00—098.09)		(N:o 098.88)						
J 21	J 22	J 23	J 24	J 25	J 26	J 27	J 28	J 29	J 30	J 31	J 32	J 33	J 34	J 35	
1975	—	—	88	36	41	24	8 442	5 431	60	68	2 285	120 044	287 581	31 874	8 654
1976	—	—	90	32	44	20	8 074	5 188	43	77	1 873	112 328	307 497	30 897	8 712
1977	—	—	132	41	50	23	7 192	4 944	62	77	1 529	107 037	347 628	..	12 191
1978	—	—	71	19	25	19	6 380	4 468	46	60	1 221	99 207	316 137	12 981	8 945
1979	—	—	63	14	22	19	5 982	4 375	40	82	1 124	110 881	349 055	4 701	8 212
1978 VIII	—	—	10	1	1	3	757	506	4	13	106	9 912	23 770	—	583
IX	—	—	6	3	4	1	570	405	9	9	96	9 217	28 317	—	663
X	—	—	8	2	1	1	630	482	2	6	92	9 715	26 043	—	603
XI	—	—	7	—	—	1	544	402	1	4	148	11 947	32 993	—	851
XII	—	—	3	3	—	—	492	336	2	3	85	8 713	30 320	—	771
1979 I	—	—	5	2	1	2	485	371	—	7	108	8 277	31 333	997	833
II	—	—	6	—	1	2	407	304	—	8	130	9 935	43 189	1 720	1 111
III	—	—	7	1	3	3	463	350	5	13	79	7 708	33 147	1 315	788
IV	—	—	1	1	2	—	461	306	6	6	86	7 675	36 186	—	782
V	—	—	4	2	3	2	436	310	4	1	116	9 618	38 217	—	959
VI	—	—	6	—	1	2	468	320	2	10	65	6 975	17 379	—	442
VII	—	—	7	2	2	—	603	390	3	7	58	7 884	12 972	—	349
VIII	—	—	7	2	3	2	651	513	3	10	77	11 140	20 923	—	465
IX	—	—	3	1	2	1	545	420	9	5	82	10 257	27 089	—	487
X	—	—	6	—	3	2	526	445	3	6	117	11 966	32 816	—	712
XI	—	—	7	2	1	2	505	367	2	4	121	10 324	30 603	—	664
XII	—	—	4	1	—	1	432	279	3	5	85	9 122	25 201	669	620
1980 I	—	—	4	3	1	—	464	379	3	16	88	9 984	48 844	9 711	1 089
II	—	—	5	—	3	2	372	270	5	8	75	6 584	52 422	17 288	1 181
III	—	—	4	—	1	1	390	282	3	6	67	6 709	32 094	1 960	770

60. Vireille pannut vararikot — Anhängiggjorda konkursmål — Bankruptcies

Vuosi ja vuosineljännes År och kvartal Year and quarter	Yhtiöt — Bolag — <i>Companies</i>								Yrittäjät — Företagare — <i>Individual enterprisers</i>							Muut yksityishenkilöt Andra enskilda personer <i>Other individuals</i>	Tuntematon Okänd <i>Unknown</i>
	Kaikkiaan Inalles <i>Total</i>	Maa- ja metsätalous Jord- och skogsbruk <i>Agriculture and forestry</i>	Teollisuus ja käsityö Industri och hantverk <i>Industry and handicraft</i>	Rakennustoiminta Byggnadsverksamhet <i>Construction</i>	Kauppa Handel <i>Commerce</i>	Liikenne Samfärdsel <i>Transport and communications</i>	Palvelukset Tjänster <i>Services</i>	Tuntematon Okänd <i>Unknown</i>	Maa- ja metsätalous Jord- och skogsbruk <i>Agriculture and forestry</i>	Teollisuus ja käsityö Industri och hantverk <i>Industry and handicraft</i>	Rakennustoiminta Byggnadsverksamhet <i>Construction</i>	Kauppa Handel <i>Commerce</i>	Liikenne Samfärdsel <i>Transport and communications</i>	Palvelukset Tjänster <i>Services</i>	Tuntematon Okänd <i>Unknown</i>		
1974	970	2	65	58	155	15	31	17	8	9	40	57	18	27	121	65	282
1975	1 027	3	85	66	192	21	51	1	9	11	36	42	13	19	102	36	340
1976	1 055	2	128	63	211	16	52	—	5	23	41	52	20	25	143	45	229
1977	1 433	2	188	81	226	9	59	4	8	22	41	49	15	18	153	39	519
1978	1 178	7	213	134	252	30	62	16	9	28	31	59	21	7	105	20	184
1979	883	1	161	105	201	22	56	23	4	20	32	32	18	8	90	15	95
1977 II	319	—	48	25	58	3	12	—	1	3	8	11	6	3	40	10	91
III	367	2	45	14	64	—	19	—	1	8	9	13	3	8	35	2	144
IV	391	—	54	23	52	2	18	—	3	5	11	6	4	1	38	4	170
*1978 I	327	1	47	42	70	3	17	—	3	3	11	14	2	3	21	5	85
II	275	5	51	23	57	10	15	—	2	11	6	16	8	2	43	8	18
III	255	—	46	29	49	10	11	10	—	5	8	17	7	1	19	4	39
IV	321	1	69	40	76	7	19	6	4	9	6	12	4	1	22	3	42
1979 I	253	—	50	27	58	4	20	7	1	6	10	8	6	2	19	5	30
II	217	—	34	33	59	1	15	9	2	5	5	8	4	1	20	—	21
III	195	1	32	30	41	9	4	2	1	3	7	10	2	1	25	5	22
IV	218	—	45	15	43	8	17	5	—	6	10	6	6	4	26	5	22
1980 I	202	—	37	25	37	3	16	8	3	3	4	6	1	3	22	—	34

Ks. huomautusosasto vuoden ensimmäisessä numerossa — Se notavdelningen i häfte 1 — See note section in the January issue.

61. Poliisin ja tullin tietoon tulleet rikokset, päihtyneenä säilöön otetut ja pysäköintivirheet
 Brott som kommit till polisens och tullens kännedom, berusade som tagits i förvar och parkeringsfel
 Offences known to the police and the customs, intoxicated persons taken into custody and parking errors

Vuosi ja kuukausi År och månad Year and month	Rikoslakia vastaan tehty rikokset — Brott mot strafflagen — Offences listed in the Penal Code												
	Kaikki rikokset Alla brott All offences	Virkamiehen väkivaltainen vastustaminen — Våldsamt motstånd mot tjänsteman Assaulting an official	Haitanteko virkamiehelle Hindrande av tjänsteman Impeding an official in the performance of his duties	Rattijuopumus Rattfylleri Drunken driving	Asakirjan väärentäminen Förfälskning av handling Forgery of documents	Salakuljetus Smuggling Smuggling	Tappo, murha Dråp, mord Manslaughter, murder	Pahoinpitelyrikokset (myös tappelu) Misshandelsbrott (också slagsmål) Assault and battery of offences (incl. fighting)	Siveellisyyserikokset Sedlighetsbrott Offences against morality	Varkausrikokset Tullgreppsbrott Theft offences	Moottoriajoneuvon luvaton käyttö tai anastaminen Olovligt bruk eller tillgrepp av motorfordon Unauthorized use of motor vehicle	Keväalus Förskingning Embezzlement	
	L 1	L 2	L 3	L 4	L 5	L 6	L 7	L 8	L 9	◆ L 10	◆ L 11—12	L 13	
1974	519 713	1 499	4 112	16 558	5 944	236	102	13 680	703	86 581	10 044	1 216	
1975	560 349	1 467	4 528	17 918	6 706	241	145	13 138	765	97 828	11 416	1 288	
1976	469 316	1 326	3 744	16 781	5 818	442	128	11 348	652	94 953	10 524	1 344	
1977	482 307	1 284	4 269	19 814	6 491	247	112	11 718	635	98 006	9 932	1 635	
1978	495 940	1 335	4 120	19 504	6 715	388	113	11 759	652	96 386	8 374	1 336	
1979	477 388	1 326	4 248	19 940	6 573	242	107	13 476	865	97 559	8 279	1 541	
1979 I	33 455	100	323	1 105	552	18	8	854	41	6 243	435	174	
II	31 560	90	292	1 057	571	19	6	869	48	5 656	417	104	
III	35 448	103	325	1 390	552	14	9	1 070	59	6 819	508	124	
IV	35 418	112	340	1 382	440	20	11	1 172	60	7 593	601	129	
V	42 297	111	378	1 661	624	28	11	1 098	88	9 026	740	113	
VI	37 243	134	396	1 956	466	19	7	1 156	99	8 359	755	78	
VII	42 760	109	366	2 116	435	12	15	1 148	97	8 902	805	107	
VIII	44 569	132	352	2 132	501	14	4	1 276	110	9 783	884	129	
IX	46 293	110	356	2 118	409	12	4	1 188	106	9 385	867	101	
X	49 212	108	356	1 981	646	37	12	1 117	70	9 897	845	148	
XI	42 976	122	369	1 752	604	14	7	1 208	59	8 724	678	166	
XII	35 114	125	388	1 298	385	20	19	1 210	49	7 816	532	175	
*1980 I	35 899	107	318	1 094	548	15	9	1 033	95	7 004	449	98	
II	34 261	84	307	1 091	550	22	11	871	51	6 594	404	73	
III	36 568	123	329	1 307	460	7	5	989	70	6 943	500	181	

Vuosi ja kuukausi År och månad Year and month	(Jatk. — Forts. — Cont.)				Muut rikokset *) — Övriga brott *) — Other offences *)								Liikenne-rikokset Trafikbrott Traffic offences	Päihtyneenä säilöön otetut Berusade som tagits i förvar Intoxicated persons taken into custody	Pysäköintivirheet *) Parkeringsfel *) Parking errors *)
	Ryöstö Rån Robbery	Petos Bedrägeri Fraud	Muut Övriga Other offences	Yhteensä Inalles Total	Alkoholittomien aineiden luvaton valmistus — Olo- vligt tillverkning av alkohol- haltigt ämne — <i>Illicit</i> distillation of alcohol	Alkoholittomien aineiden luvaton myynti — Olovl- igt försäljning av alkohol- haltigt ämne — <i>Illicit sale</i> of alcohol	Alkoholittomien aineiden luvaton maahantunti — Olovligt införsel av alkohol- haltigt ämne — <i>Illicit</i> import of alcohol	Muut alkoholilakirikokset Övriga brott mot alkohol- lagen — Other offences against the Alcoholic Beverages Act	Muut Övriga Other offences	Yhteensä Inalles Total					
	L 14	L 15	L 16	L 17	L 18	L 19	L 20	L 21	L 22	L 23	L 24	L 25			
1974	1 839	9 515	42 656	194 685	592	4 986	1 596	14 080	50 827	72 081	252 947	288 227	220 702		
1975	1 968	9 088	43 658	210 154	453	11 888	1 821	12 022	51 570	77 754	272 441	276 206	260 214		
1976	1 962	8 979	37 059	195 060	538	4 718	1 950	7 435	36 710	51 351	232 905	232 446	214 999		
1977	2 020	9 800	41 199	207 162	556	7 805	2 032	9 719	39 837	59 949	215 196	246 946	219 339		
1978	1 902	11 517	41 380	205 481	839	13 977	1 963	9 096	39 970	65 845	224 614	217 524	213 483		
1979	1 799	9 575	50 189	215 719	607	2 058	2 149	12 426	27 268	44 508	217 161	210 960	235 044		
1979 I	115	980	3 048	13 996	179	370	102	491	2 772	3 914	15 545	14 328	18 083		
II	91	916	2 705	12 841	34	123	101	602	2 024	2 884	15 835	14 599	16 541		
III	148	1 013	3 184	15 318	37	136	169	772	2 300	3 414	16 716	18 574	21 114		
IV	177	749	3 670	16 456	56	139	158	715	2 199	3 267	15 695	17 448	16 721		
V	172	850	3 896	18 796	46	152	200	1 647	1 947	3 992	19 509	19 398	20 413		
VI	168	770	3 905	18 268	71	124	174	1 098	2 269	3 736	15 239	19 750	17 149		
VII	187	587	5 410	20 296	50	106	175	1 615	2 036	3 982	18 482	19 802	18 553		
VIII	214	1 003	4 500	21 034	67	123	212	1 331	2 252	3 985	19 550	20 162	21 671		
IX	178	674	5 459	20 967	56	413	274	1 488	2 188	4 419	20 907	17 148	21 264		
X	152	911	4 948	21 228	48	229	195	1 023	2 764	4 259	23 725	16 832	24 467		
XI	122	796	4 846	19 467	55	209	228	896	2 429	3 817	19 692	16 298	21 340		
XII	114	617	4 458	17 206	49	130	188	781	2 155	3 303	14 605	16 621	17 728		
*1980 I	148	812	3 576	15 306	49	151	178	590	2 721	3 689	16 804	13 578	20 093		
II	113	891	3 396	14 458	39	141	116	594	2 709	3 599	16 204	14 486	18 457		
III	129	1 079	3 476	15 598	38	102	168	760	2 384	3 452	17 518	17 183	22 030		

Ks. huomautusosasto vuoden ensimmäisessä numerossa — Se notavdelningen i häfte 1 — See note section in the January issue.

*) Pl. liikenne-rikokset — 1. 1. 1979 lähtien jatkettuihin päihderikokseen on tilastoitu yhtenä, joten luvut eivät ole vertailukelpoisia aikaisempiin — *) Maksukehokukset.

*) Exkl. trafikbrott — Fr.o.m. 1. 1. 1979 har brott, som begåtts upprepade gånger under inflytande av berusningsmedel, statistikförts som ett brott, varför uppgifterna inte är jämförbara med tidigare uppgifter — *) Betalningsanmaningar.

*) Excl. traffic offences — Since January 1, 1979 the offences committed repeatedly under the influence of intoxicants have been taken into statistics as one offence, wherefore the data are not comparable with the earlier data — *) Requests of payment.

Suomen valtion uusinta tilastoa sarjoittain — Finska statens nyaste statistik enligt serier
Most recent Statistics of Finland by series, published by the State

A. Yleiset tilastojulkaisut — Allmänna statistiska publikationer — General statistical publications

Tilastokatsauksia — Statistiska översikter — *Bulletin of statistics* (à 10.— vsk. — årg. 80.—).

Suomen tilastollinen vuosikirja 1979 — Statistisk årsbok för Finland 1979 — *Statistical yearbook of Finland 1979*.¹⁾

Taskutilasto 1979 (1.—)

Finland i siffror 1979 (1.—)

Finland in figures 1979. (1.—)

B. Suomen virallinen tilasto (SVT) — Finlands officiella statistik (FOS) — Official statistics of Finland (OSF)

I A: 99. Ulkomaankauppa. Vuosijulkaisu 1979. Osa I — Utrikeshandel. Årspublicktion 1979. Del I — *Foreign trade 1979. Volume I* (80.—)

I A: Ulkomaankauppa. Kuukausijulkaisu, huhtikuu 1980 — Utrikeshandel. Månadspublikation, april 1980 — *Foreign trade. Monthly bulletin, April 1980*. (à 10.—, vsk. — årg. 80.—)

I B: 61 a. Merenkulku. Kauppalaivasto 1978 — Sjöfart. Handelsflottan 1978 — *Navigation. Merchant fleet 1978* (35.—)

I B: 61 b. Merenkulku. Meriliikenne Suomen ja ulkomaisten välillä 1978 — Sjöfart. Sjöfarten mellan Finland och utlandet 1978 — *Navigation. Shipping between Finland and foreign countries 1978*. (40.—)

I B: 63 b. Merenkulkutilasto. Kuukausijulkaisu, maaliskuu 1980 — Sjöfartsstatistik. Månadspublikation, mars 1980 — *Navigation statistics, Monthly bulletin, March 1980*.

III: 66—68. Maatalous. Yleinen maatalouslaskenta 1969. Osat I—III — Lanthushållning. Allmänna lantbruksräkningen 1969. Del. I—III — *Agriculture. Census of agriculture 1969. Vol. I—III*. (à 12.—)

III: 77. Maatalous. Maatalouden vuositalasto 1978 — Lanthushållning. Lantbrukets årsstatistik 1978 — *Agriculture. Annual statistics of agriculture 1978*. (22.—)

IV B: 43. Tulo- ja varallisuustilasto 1977 — Inkomst- och förmögenhetsstatistik 1977 — *Statistics of income and property 1977*. (19.—)

VI A: 138. Väestömuutokset 1975 — Befolkningsrörelsen 1975 — *Vital statistics 1975*. (19.—)

VI A: 139. Katsaus väestömuutoksiin vuosina 1961—1975 — Översikt av befolkningsrörelsen åren 1961—1975 — *Review of vital statistics in the years 1961—1975*. (15.—)

VI A: 143. Väestö. Väestörakenne ja väestömuutokset 1978. Osa I (Koko maa ja läänit) — Befolkning. Befolkningens sammansättning och befolkningsrörelsen 1978. Del I (Hela riket och länen) — *Population. Structure of Population and Vital Statistics 1978. Volume I (Whole country and provinces)* (I 12.—)

VI A: 142. Kuolleisuus- ja eloonjäämistauluja 1971—1975 — Dödlighets- och livslängdstabeller 1971—1975 — *Life tables 1971—1975*. (10.—)

VI B: 131. Kuolemansyyt 1975 — Dödsorsaker 1975 — *Causes of death in Finland 1975*. (22.—)

VI C: 104. Väestölaskenta 1970²⁾: I Yleiset demografiset tiedot; II A—B Elinkeino ja ammattiasema; III Työpaikan sijainti; IV Taajamat; V Asuntokanta; VI Ruokakuntien rakenne; VII A—B Koulutus; VIII Perheet; IX Ammatti ja sosiaaliasema; X Rakennuskanta, liike- yms. huoneistot; XI Työvoima ja toimeentulon lähde; XII Kesämökki; XIII Tulot ammatin, koulutuksen ym. mukaan; XIV Ruokakuntien asunto-olot; XV Tutkimus lasten lukumäärästä; XVI Tilastokartat; XVII A Ruotsinkielinen väestö, B Mustalaiset, C Saamelaiset; XVIII Väestöpyramidiitit; XIX Taululuettelot — Folkräkning 1970: I Allmänna demografiska uppgifter; II A—B Näringsgren och yrkesställning; III Arbetsplatsens belägenhet; IV Tätorter; V Bostadsbeståndet; VI Hushållens struktur; VII A—B Utbildning; VIII Familjer; IX Yrke och socialställning; X Byggnadsbeståndet, affärs- o.a. dyl. lokaler; XI Arbetskraft och inkomstkälla; XII Sommarstugor; XIII Inkomster efter yrke, utbildning osv.; XIV Hushållens bostadsförhållanden; XV Undersökning angående barnantal; XVI Statistikkartor; XVII A Den svenskspråkiga befolkningen, B Zigenarna, C Samebefolkningen; XVIII Befolkningspyramider; XIX Tabellförteckningar — *Population census 1970: I General demographic data; II A—B Industry and industrial status; III Place of work; IV Localities; V Housing; VI Structure of households; VII A—B Education; VIII Families; IX Occupation and social position; X Buildings, premises in commercial use etc.; XI Labour force of livelihood; XII Summer cottages; XIII Incomes by occupation, education etc.; XIV Housing conditions of households; XV Fertility study; XVI Statistical maps; XVII A Swedishspeaking population, B Gipsies, C Lappish population XVIII Population pyramids; XIX List of tables*.

VI C: 105. Asunto- ja elinkeinotutkimus 1975: I Ammatti ja elinkeino. Osat A ja B; II Asunnot ja asuminen; III Ruokakunnat ja perheet; IV Koulutus; V Tulot; VI Alueittaiset taulut; VII Asiahakemisto — Bostads- och näringsutredningen 1975: I Yrke och näringsgren. Del. A och B; II Bostäder och bostadsförhållanden; III Hushåll och familjer; IV Utbildning; V Inkomster; VI Regionala tabeller; VII Sakregister — *Population and Housing Census 1975: I Occupation and industry. Volumes A and B; II Housing and Housing Conditions; III Households and families; IV Education; V Incomes; VI Regional tables; VII Tabulation Programme*. (I A 60.—) (I B 70.—) (II 60.—) (III 40.—) (IV 70.—) (V 60.—) (VI 15.—) (VII 25.—)

VII B: 87. Postipankin hallituksen kertomus vuodelta 1976 — Postbanksstyrelsens berättelse för år 1976

VII C (= A, C, E): 68. Pankit 1977 — Bankerna 1977 — *The Banks 1977*. (17.—)

VII D: 00. Vuodesta 1974 tilasto on siirretty sarjaan Tilastotiedotus RT — Fr.o.m. 1974 har statistiken överförts till serien Statistisk rapport RT — *From 1974 the statistics have been transferred to the Series Statistical Reports RT*.

X: A 101. Yleissivistävät oppilaitokset lukuvuosi 1978/79 — Allmänbildande läroanstalter, läsåret 1978/79 — *General, education; school year 1978/79*. (16.—)

X: B 101. Ammatilliset oppilaitokset 1978 — Yrkesutbildningsanstalterna 1978 — *Vocational education 1978*. (15.—)

XI: 75. Terveystieteiden tutkimus 1979: Lääkintöhallituksen vuosikirja 1977—1978 — Hälsovård 1979: Medicinalstyrelsens årsbok 1977—1978 — *Health services 1979: Yearbook of National Board of Health 1977—1978*. (49.—)

XIII: 94. Posti- ja lennätinlaitos 1978 — Post- och telegrafverket 1978 — *Post and Telegraph Office 1978*.

XIV A: 74. Maanmittaus. Maanmittaushallituksen kertomus 1976 — Lantmäteriet. Lantmäteristyrelsens berättelse 1976 — *Land surveying. Report for the period 1976*.

¹⁾ 80.— ²⁾ à 12.— ³⁾ 16.—

- XIV A: 77. Maanmittaus 1979: Maanmittaushallituksen vuosilistat — Lantmäteri 1979: Lantmäteristyreless årsstatistiker — *Land surveying 1979: year statistics of the National Board of Survey.*
- XVII A: 10. Metsätaloustilallinen vuosikirja 1977/1978 — Skogsstatistisk årsbok 1977/1978 — *Yearbook of forest statistics 1977/1978.* (20,—)
- XVIII A: 98. Teollisuustilasto 1977. Osat I—III — Industristatistik 1977. Del. I—III — *Industrial statistics of Finland 1977. Volume I—III.* (I 45,—) (II 75,—) (III 15,—)
- XVIII C: 18. Talonrakennustilasto 1978 — Husbyggnadsstatistik 1978 — *House construction statistics 1978.* (13,—)
- XVIII D: 13. Asuntotuotanto 1978 — Bostadsproduktionen 1978 — *Production of dwellings 1978.* (14,—)
- XIX: 94. Tie- ja vesirakennukset 1978 — Väg- och vattenbyggnaderna 1978 — *Road and waterway construction 1978.* (40,—)
- XX: 96. Rautatietilasto 1978 — Järnvägsstatistik 1978 — *Railway Statistics in 1978.* (48,—)
- XXI A: 26. Huoltoapu 1977 — Socialhjälp 1977 — *Social assistance 1977.* (22,—)
- XXI A: 23. Sosiaalihuollon henkilökunta 1974 — Socialvårdens personal 1974 — *Staff of Social Welfare 1974.*
- XXI A: 27. Kodinhoitoapu 1978 — Hemvårdshjälp 1978 — *Home help 1978.* (15,—)
- XXI B: 19. Sosiaalihuollotilaston vuosikirja 1977 — Socialvårdsstatistisk årsbok 1977 — *Statistical yearbook of social welfare 1977.* (21,—)
- XXII A: 84. Vakuutusyhtiöt 1978 — Försäkringsbolagen 1978 — *The insurance companies 1978.* (105,—)
- XXIII A: 115. Rikollisuus. Poliisin tietoon tullut rikollisuus 1978 — Brottslighet. Brottslighet som kommit till polisens kännedom 1978 — *Criminality. Criminality known to the police 1978.* (16,—)
- XXIII B: 113. Rikollisuus. Tuomioistuinten tutkimat rikokset 1977 ja Usintarikollisuus vuosina 1970—1974 — Brottslighet. Vid domstolar rannsade brott 1977 och Återfallsbrottslighet åren 1970—1974 — *Criminality. Criminal cases tried by the courts 1977 and Repeated crimes in 1970—1974.* (20,—)
- XXIII C: 95. Tuomioistuinten toiminta vuonna 1977 — Domstolarnas verksamhet år 1977 — *Function of courts 1977.* (18,—)
- XXVI A: 30. Työtapaturmat 1978 — Olycksfall i arbete 1978 — *Industrial accidents 1978.* (19,—)
- XXIX A: 34. Tasavallan presidentin valitsijamiesten vaalit 1978 — Val av elektorer för valet av republikens president 1978 — *Elections of presidential electors 1978* (16,—)
- XXIX A: 35. Kansanedustajain vaalit 1979 — Riksdagsmannavalen 1979 — *Parliamentary elections 1979.* (16,—)
- XXIX B: 5. Kunnallisvaalit 1976 — Kommunalvalen 1976 — *Municipal elections 1976.* (18,—)
- XXXI: 50. Kuntien talous 1977 — Kommunernas ekonomi 1977 — *Economy of the communes 1977.* (15,—)
- XXXII: 38. Työtapaturmat, työntekijäin ominaisuudet ja tapaturmien sattumisajankohta — *Industrial accidents in Finland, the characteristics of the injured persons and the moment of the accident.* (21,—)
- XXXII: 39. Merenkulkijoiden työtapaturmat vuosina 1970—1972 — Olycksfall i arbete som drabbat sjöfarare åren 1970—1972. (25,—)
- XXXII: 40. Vanhusten huoltokustannuksiin vaikuttavista tekijöistä — *Cost factors in welfare for the aged.* (20,—)
- XXXII: 41. Äärimmäisen ahtaasti asuvat ruokakunnat Suomessa vuonna 1970 — *Extremely crowded households in Finland 1970.* (14,—)
- XXXII: 42. Kuolemantapaukset työ- ja matkatapaturmissa vuonna 1972 — *Fatal accidents at work and coming to and from work in 1972.* (15,—)
- XXXII: 43. Terveystieteiden tavoitteet ja painopisteet — eräiden maiden terveystieteiden suunnitelmien tarkastelua — *Aims and emphases in health care revealed by an examination of various countries' health policy programmes.* (20,—)
- XXXII: 44. Ikä ongelmana työelämässä — *Age as problem in workinglife.* (16,—)
- XXXII: 45. Kotiapulaiset ja heidän työnantajansa — *Domestic servants and their employers.* (26,—)
- XXXII: 46. Imeväiskuolleisuuteen vaikuttavat sosiaaliset ja taloudelliset tekijät Suomessa v. 1910—1971 — *Social and economic factors influencing infant mortality in Finland between 1910 and 1971.* (21,—)
- XXXII: 47. Eri ikäisten teollisuuden työntekijäin palkkaus ja ylityöt. (21,—)
- XXXII: 48. Sosiaaliturvan kehitys Suomessa 1950—1974. (21,—)
- XXXII: 49. Sosiaalimenot vuonna 1974 sekä ennakkotiedot vuodelle 1975 — Socialutgifterna år 1974 samt förhandsuppgifter om 1975 års socialutgifter — *Social expenditure in 1974 and preliminary data for 1975.* (21,—)
- XXXII: 50. Eri ikäisten teollisuuden työntekijäin koulutus — *The training of industrial workers belonging to various age categories.* (21,—)
- XXXII: 51. Sosiaalisten tulonsiirtojen kohtaanto. (18,—)
- XXXII: 52. Eri ikäisten teollisuuden työntekijäin työpaikkaliikkuvuus, poissaolot ja työttömyys. (24,—)
- XXXII: 53. Sosiaalimenot vuonna 1975 sekä ennakkotiedot vuodelle 1976 — Socialutgifter år 1975 samt förhandsuppgifter om 1976 års socialutgifter — *Social expenditure in 1975 and preliminary data for 1976.* (24,—)
- XXXII: 54. Huostaanotto — *Taking in custody.* (29,—)
- XXXII: 55. Teollisuuden työntekijäin työ- ja elinolosuhteet — *Working and living conditions of industrial workers.* (18,—)
- XXXII: 56. Sosiaaliturvan kehitys Suomessa 1950—1977 — *The development of social security in Finland from 1950 to 1977.* (18,—)
- XXXII: 57. Sosiaalimenot vuonna 1976 sekä ennakkotiedot vuodelle 1977 — Socialutgifterna år 1976 samt förhandsuppgifter om 1977 års socialutgifter — *Social expenditure in 1976 and preliminary data for 1977.* (16,—)
- XXXII: 58. Tulojen uudelleenjako Suomessa vuonna 1976 — *Redistribution in Finland in 1976.* (18,—)
- XXXII: 59. Lapsiperheiden tulo- ja kulutus rakenne vuonna 1976 — *Structure of Income and Consumption in Families with Children in 1976.* (15,—)
- XXXII: 60. Sosiaalimenot vuonna 1977 sekä ennakkotiedot vuodelle 1978 — Socialutgifterna år 1977 samt förhandsuppgifter om 1978 års socialutgifter — *Social expenditure in 1977 and preliminary data for 1978.* (25,—)
- XXXII: 61. Erityisryhmien olot — Specialgruppernas förhållanden — *The Conditions of Special Groups.* (17,—)
- XXXII: 62. Vanhusten kontaktit, avuntarve ja palvelujen saataavuus — *Contacts, Need for Help and Access to Services of the Aged.* (13,—)
- XXXIV: 49. Eläinlääkintölaitos 1978 — Veterinärväsendet 1978 — *Veterinary service 1978.* (10,—)
- XXXVI: 21. Liikennetilastollinen vuosikirja 1979 — Samfärdselstatistisk årsbok 1979 — *Yearbook of transport statistics 1979.* (25,—)
- XXXVII: 6. Korkeakoulut 1977/1978 — Högskolorna 1977/1978 — *Higher education 1977/1978.* (20,—)
- XXXVIII: 4. Tutkimustoiminta 1977 — Forskningsverksamheten 1977 — *Research activity 1977.* (12,—)
- XXXIX: 6. Maatilatalous: maatilatalouden yritys- ja tulotilasto 1977 — Gårdsbruk: gårdsbrukets företags- och inkomststatistik 1977 — *Farm economy: enterprise and income statistics of farm economy 1977.* (24,—)
- XXXIX: 5. Maa- ja metsätalous: maa- ja metsätalouden taloustilasto 1964—1978 — Jord- och skogsbruk: jord- och skogsbrukets ekonomistatistik 1964—1978 — *Agriculture and forestry: economy statistics of agriculture and forestry 1964—1978.* (16,—)
- XL: 3. Työvoimatiedustelu 1978 — Arbetskraftsenkäten 1978 — *Labour force survey 1978.* (16,—)

Tilastokeskuksen julkaisusarjat — Statistikecentralens publikationsserier

The series of publications of the Central Statistical Office of Finland

1. Tiedotussarjat — Rapportserierna — Report Series

Vuosittainen luettelo Tilastokatsauksissa (myös eripainoksena) 1969: 2, 1970: 1, 1971: 1, 1972: 1, 1973: 1, 1974: 1, 1975: 1 — Arskatalog i Statistiska översikter (även särtryck) 1969: 2, 1970: 1, 1971: 1, 1972: 1, 1973: 1, 1974: 1, 1975: 1 — *Annual registers in the Bulletin of Statistics (also reprint) 1969; 2, 1970; 1, 1971; 1, 1972; 1, 1973; 1, 1974; 1, 1975; 1.*

Tilastotiedotus — Statistisk rapport — Statistical Reports:

- VÅ Väestötillasto — Befolkningsstatistik — *Population Statistics*
- VL Vuoden 1970 väestölaskennan tietoja — Uppgifter om folkräkning år 1970 — *Data on 1970 Population Census*
- OI Oikeus- ja vaalitulasto — Rätts- och valstatistik — *Judicial and Election Statistics*
- TY Työvoimatilasto — Arbetskraftsstatistik — *Labour Force statistics*
- KO Koulutus- ja tutkimustilasto — Utbildnings- och forskningsstatistik — *Educational and Research Statistics*
- KT Kansantalouden tilinpito — Nationalräkenskaper — *National Accounting*
- TE Teollisuustilasto — Industristatistik — *Industrial Statistics*
- RA Rakennustilasto — Byggnadsstatistik — *Construction Statistics*
- KA Kauppatilasto — Handelsstatistik — *Trade Statistics*
- LI Liikennetilasto — Samfärdselstatistik — *Transport Statistics*
- RT Rahoitustilastot — Finansieringsstatistik — *Financial Statistics*
- YR Yritystilasto — Företagsstatistik — *Enterprise Statistics*
- PA Palkkatilasto — Lönestatistik — *Wage Statistics*
- TU Tulotilasto — Inkomststatistik — *Income Statistics*
- HI Hintatilasto — Prisstatistik — *Price Statistics*

Indeksitiedotus — Indexrapport — Index Reports

- AT Ansiotasoindeksi — Förtjänstnivåindex — *Wage and salary index*
- KH Kuluttajan hintaindeksi ja elinkustannusindeksi — Konsumentprisindex och levnadskostnadsindex — *Consumer price index and cost-of-living index*
- RK Rakennuskustannusindeksi — Byggnadskostnadsindex — *Building cost index*
- TH Tuottajahintaiset indeksit; Tukku- ja tuotannon hintaindeksi — Indexarna enligt producent priser; Parti- och produktionsprisindex — *Producer price indices; Wholesale and production price index*
- TR Tienrakennuskustannusindeksi — Vägbyggnadskostnadsindex — *Cost index of road construction*

2. Tutkimussarjat — Utredningsserierna — Research Series

Tilastollisia tiedonantoja — Statistiska meddelanden — Statistical Surveys

Luettelo Suomen tilastollisessa vuosikirjassa — Register i Statistisk årsbok för Finland — *Register in the Statistical yearbook of Finland.*

- 50. Ympäristötillastollinen vuosikirja — *Yearbook of environmental statistics of Finland.* 1972. 102 s. (5,—)
- 51. Kotitaloustiedustelu 1966 — Hushållsbudgetundersökningen 1966 — *Household survey for 1966.* I Tekstiosa (30,—) — Textdel (30,—) — *Text volume* (30,—), II Liitetaulukko-osa — Tabellbilaga — *Supplementary tables.* (25,—)
- 52. Väestöennusteet 1973—2000 — Befolkningsprognoser 1973—2000 — *Population projections 1973—2000.* (9,—)
- 53. Aluetilinpito 1960—70 — Regionalbokföringen 1960—70 — *Regional accounting 1960—70.* (17,—)
- 54. Katsaus Suomen väestökehitykseen. (17,—)
- 55. Kotitaloustiedustelu 1971, osa I: Kotitalouksien kulutusmenot, osa II: Kotitalouksien tulot ja tulojen jakaantuminen, osa III: Ruoka-aineiden kulutusmäärät, Kestokulutushyödykkeiden omistus ja hankintatapa. Vapaa-ajan käyttö — Hushållsbudgetundersökningen 1971, del I: Hushållens konsumtionsutgifter, del II: Hushållens inkomster och inkomstfördelningen, del III: Livsmedlens konsumtionsmängd. Ägandet och anskaffningssätt av varaktiga konsumtionsvaror. Utnyttjande av fritid — *Household survey 1971, volume 1: Household consumption expenditure, volume 2: Household income and income distribution, volume 3: Consumption of foodstuffs. Ownership and mode of acquisition of durable goods. Use of leisure.* (I 45,—) (II 15,—) (III 25,—)
- 56. Ympäristötillasto 1974: tilastotietoja ympäristön tilasta Suomessa vuosina 1964—1974 — Miljöstatistik 1974: statistiska uppgifter om miljötillstånden i Finland åren 1964—1974 — *Environmental statistics 1974: Statistical information on the condition of the environment in Finland in 1964—1974.* (26,—)
- 57. Aluetilinpito: tuotanto, työllisyys ja kiinteän pääoman bruttomuodostus lääneittäin vuonna 1973 — Regionalräkenskaper: produktionen, sysselsättningen och den inhemska bruttobildningen av fast kapital länsvis 1973 — *Regional accounting: production, employment and gross domestic fixed capital formation by provinces in 1973.* (18,—)
- 58. Elinolosuhteet 1950—1975 — Levnadsförhållanden 1950—1975 — *Living conditions 1950—1975.* (28,—)
- 59. Panos-tuotostutkimus 1970. Suomen kansantalouden panostuotusrakenne vuonna 1970 — Input-output undersökningen 1970. Finlands nationalekonomiska input-output struktur år 1970 — *Input-output structure of the Finnish Economy in 1970.* (38,—)
- 60. Kulttuuritilasto 1977: tilastotietoja taiteesta, tiedonvälityksestä, vapaa-ajasta, urheilusta ja nuorisotoiminnasta vuosilta 1930—1977 — Kulturstatistik 1977: statistiska uppgifter om konst, massmedia, fritid, idrott och ungdomsverksamhet åren 1930—1977 — *Cultural statistics 1977: statistical information on arts, communication, leisure, sports and youth activities in 1930—1977.* (38,—)
- 61. Työvoimatiedustelu: työvoimatiedustelun tuloksia vuosilta 1959—1975 — Arbetskraftsenkäten: arbetskraftsenkätens resultat för åren 1959—1975 — *Labour force survey: results of the labour force survey from the years 1959—1975.* (13,—)
- 62. Kotitaloustiedustelu 1976, osa I: Kotitalouksien kulutusmenot, osa II: Kulutusmenot väestöryhmittäin. Kestokulutushyödykkeiden omistus, osa III: Elintarvikkeiden kulutusmäärät IV: Kulutusmenojen keskiarvo. — Hushållsbudgetundersökningen 1976, del I: Hushållens konsumtionsutgifter, del II: Konsumtionsutgifter enligt befolkningsgrupp. Ägandet av varaktiga konsumtionsvaror, del III: Livsmedelskonsumtion IV: Medelfel av konsumtionsutgifterna — *Household survey 1976, volume 1: Household consumption expenditure, volume 2: Consumption expenditure by population group, Ownership of durable goods, volume 3: Consumption of foodstuffs IV: Standard errors of consumption expenditure.* (I 50,—) (II 32,—) (III 16,—) (IV 15,—)
- 63. Väestön elinkeino: Väestö elinkeinon mukaan kunnittain vuosina 1880—1975 — Befolkningens näringsgren: Befolkning efter näringsgren åren 1880—1975 — *Population by Industry and Commune in 1880—1975.* (50,—)
- 64. Väestöennusteet 1978—2020: Koko maan väestöennusteet 1978—2020 ja väestöennusteet lääneittäin 1978—1990 — Befolkningsprognoser 1978—2020: Befolkningsprognoser för hela riket 1978—2020 och länsvis 1978—1990 — *Population projections 1978—2020: Population projections for the whole country in 1978—2020 and by province in 1978—1990.* (15,—)
- 65. Naisten asema — Kvinnornas ställning — *Position of Women* (27,—)

Tilastokeskuksen tutkimuksia — Statistikcentralens undersökningar — Studies of Central Statistical Office

Luettelo Tilastokatsauksissa 1972: 1, 1973: 1, 1974: 1, 1975: 1 ja Suomen tilastollisessa vuosikirjassa 1977 — Register i Statistiska översikter 1972: 1, 1973: 1, 1974: 1, 1975: 1 och i Statistik årsbok för Finland 1977 — Register in the Bulletin of Statistics 1972: 1, 1973: 1, 1974: 1, 1975: 1 and in the Statistical yearbook of Finland 1977.

20. Ympäristötilastollisen tietojärjestelmän kehikko. (5,—)
21. Kokonaistaloudelliseen ohjelmointimalliin perustuva tutkimus tuotantotekijöiden allokaatiosta Suomessa. (5,—)
22. Maassamuutto ja pohjoismainen muuttoliike vuonna 1970. (5,—)
23. *The framework of an Information System of Environmental Statistics.* (3,—)
24. Osamaksukauppa ja sen säätely Suomessa vuosina 1969—1972. (5,—)
25. Ruotsissa vuosina 1946—1970 ansiotyössä ollut suomalaisväestö. (3,—)
26. Neuvostoliiton suunnittelujärjestelmästä. (7,—)
27. Tulonjaon kehityspiirteitä. II, vuodet 1960—1972. (4,—)
28. Systeemitheorian ja systeemidynamiikan peruskäsitteitä. (2,—)
29. Sosialistimaissa sovellettava kansantalouden tilinpitojärjestelmä.
30. Teollisuustuotannon kuukausivolyyymi-indeksin virheet ja niiden korjaaminen lineaarisella regressiomallilla. (5,—)
31. Vuoden 1974 kuntien kalleustutkimus. (12,—)
32. Hintaindeksit ja laadunmuutokset, sovellutus henkilöautojen hintakehityksen mittaamiseen. (16,—)
32. Prisindexar och kvalitetsförändringar. Försök att mäta personbilarnas prisutveckling.
33. Kuolleisuus. Kuolleisuuden alueellinen jakaantuminen Suomessa 1961—1972 — Dödlighet. Dödlighetens regionala fördelning i Finland 1961—1972 — *Mortality. Regional distribution of mortality in Finland 1961—1972.* (20,—)
34. Kokonaistaloudellisia ongelmia II. (16,—)
35. *Finnish survey on relative income differences.* (16,—)
36. Syntyvyys. Syntyvyyden kehitys ja alueelliset erot Suomessa — Fruksamhet. Fruksamhetens utveckling och regionala skillnader i Finland — *Fertility. Development and regional differences of fertility in Finland.* (20,—)
37. Tulonjako. Kotitalouksien ja yksityisten tulonsaajien tulonjako ja sen kehitys vuosina 1966—1974 — Inkomstfördelning. Fördelningen av hushållens och privata inkomstagares inkomster och dess utveckling åren 1966—1974 — *Income distribution. Distribution of income of households and private income recipients and its development in 1966—1974.* (10,—)
38. Kuluttajahintaindeksi. Menetelmät ja käytäntö: Alueittaiset ja väestöryhmittäiset kuluttajahintaindeksit (1972 = 100) ja alueittainen kuluttajahintatilasto. (16,—)
38. *Consumer price index. Methods and practice. Consumer price indices (1972 = 100) by regions and population groups and consumer price statistics by regions.* (16,—)
39. Kansantalouden tilinpidon ennakkotilaston luotettavuus Suomessa vuosina 1968—1973. (16,—)
40. Hinta- ja volyyymi-indeksit kansantalouden tilinpidossa.
41. Kuolleisuus, kuolleisuuden jakaantumisesta kuolemansyiden mukaan 1951—1972. (16,—)
42. Siirtolaisuustilastojen kehittäminen Pohjoismaissa. (16,—)
43. Talonrakennusten tuotantokustannukset Suomessa vuonna 1973. (16,—)
44. Työvoimakehityksen ennustaminen. Arviointi pitkän aikavälin työvoimaennustemenetelmistä yhteiskuntapolittisen suunnittelun välineenä. (18,—)
45. Talonrakentamisen volyyymi 1973 = 100 — Husbyggnadsvolymer 1973 = 100. (9,—)
46. Kuluttajahinnat Unkarissa ja Suomessa vuosina 1945—1975. (16,—)
46. *Consumer Prices in Finland and Hungary 1945—1975.* (16,—)
47. Uusitut yritystilastot, käsitteet, luokitukset ja menetelmät — Förnyad företagsstatistik. Begrepp, klassificeringar och metoder. (10,—)
47. *Revised enterprise statistics: concepts, classifications and methods.* (10,—)
48. Muuttoliike. Maassamuutto sekä Suomen ja Ruotsin välinen muuttoliike 1950—1975 — Omflyttning. Inrikes omflyttning samt omflyttning mellan Finland och Sverige 1950—1975 — *Migration. Internal migration and migration between Finland and Sweden in 1950—1975.* (25,—)
49. Pientalon rakennuskustannusindeksi — Byggnadskostnadsindex för småhus — *Building cost index for single-unit dwellings.* (8,—)
50. Metallin volyyymi-indeksi. Metalliteollisuuden volyyymi-indeksin ennakkolisten tietojen käyttö. (10,—)
51. Elinolosuhdetiedustelu 1978. Tuloksia suomalaisten elinoloja kartoittaneesta haastattelututkimuksesta. (16,—)
51. *Survey on living Conditions 1978. Results from the Interview Survey on living Conditions in Finland.* (16,—)
52. Kuluttajahintaindeksi 1977 = 100 — Konsumentprisindex 1977 = 100. (15,—)
52. *Consumer Price Index 1977 = 100.* (16,—)
53. Julkisyhteisöjen tilastojärjestelmät: Julkisyhteisöjen talous- ja toimintatilastojärjestelmä yhteiskuntapolittisena ohjausinformaatiojärjestelmänä. (15,—)
54. Ammatti ja kuolleisuus 1971—1975 — Yrke och dödlighet 1971—1975 — *Occupational mortality in 1971—1975.* (30,—)
55. Tupakkatuotteiden kulutus. Tupakkatuotteiden kokonaiskulutus Suomessa vuosina 1960—1978 — Tobaks-konsumtion. Totalkonsumtion av tobaksprodukter i Finland åren 1960—1978. (13,—)
56. Tuottajahintaiset indeksit (1975 = 100) Menetelmät ja käytäntö. (11,—)
57. Kuolleisuus. Kohorttikuolleisuus Suomessa v:sta 1851 lähtien — Dödlighet. Kohortdödligheten i Finland från året 1851 — *Mortality. Cohort Mortality in Finland from 1851.* (17,—)
58. Kansantalouden tilinpito. Pääomakanta vuosina 1965—1977. (16,—)
59. Maatalouden yritystilastojärjestelmän kehittäminen. (11,—)

3. Käsikirjoja — Handböcker — Handbooks

1. Koulutusluokitus. Uusittu laitos 31. 12. 1977 tilanteen mukaisena. 146 s. (20,—)
1. Utbildningsklassificering enligt ställningen 31. 12. 1973. (10,—)
3. Tilasto-opas 1978. (15,—)
4. Toimialaluokitus (TOL) — Näringsgrensindelningen (NI) — *Standard industrial classification (SIC)*. (15,—)
(uusittu laitos 1979)
5. Institutionaalisten sektorien luokitus — Den institutionella sektorindelningen. (3,50)
6. Rahoitusvaateiden luokitus — Klassificering av finansobjekt — *Classification of financial assets and liabilities*. (2,—)
7. Tilastohaastattelijan opas 1975.
7. Statistikintervjuarens guide 1975.
8. Guide to Finnish statistics 1977 (10,—)
9. Siviiliasian nimikkeistö 1977 — Nomenklatur för civilmål 1977.
10. Yhteisöjen tehtävälukitus: julkisyhteisöjen ja yksityisten voittoa tavoittelemattomien yhteisöjen tehtävälukitukset — *Classification of the functions of government and private non-profit*. (7,—)
11. Pääasiallisen toiminnan ja toimeentulolähteen luokitukset — Klassificering av befolkningen efter huvudsaklig verksamhet och inkomställa — *Classification of the population by type of activity and by main source of livelihood*. (3,—)
12. Väestötilastollinen valtio- ja maa-alue-luokitus — Klassificering av stater och landområden inom individstatistiken — *Classification of countries and areas in demographic statistics*. (5,—)

Taulukot (jatkoa etukanteen)

I. Valtion raha-asiat

- 55. Valtion kassatulot
- 56. Valtion kassamenot
- 57. Valtion rahoitustarve sekä kassa-ali- tai -yliäämä
- 58. Valtion velka

J. Terveysolot

- 59. Ilmoitetut sairaustapaukset

K. Muu elinkeinotilasto

- 60. Vireille pannut vararikot

L. Rikollisuus

- 61. Poliisin ja tulliviranomaisten tietoon tulleet rikokset, päihtyneenä säilöön otetut ja pysäköintivirheet

V. Kausivaihteluista puhdistettuja tilastosarjoja

Tabeller (forsättning på frampärmen)

I. Statsfinanser

- 55. Statens kassainkomster
- 56. Statens kassautgifter
- 57. Statens finansieringsbehov samt kassaunderskott eller -överskott
- 58. Statsskuld

J. Hälsotillstånd

- 59. Anmälda sjukdomsfall

K. Övrig näringsstatistik

- 60. Anhängiggjorda konkursmål

L. Brottslighet

- 61. Brott som kommit till polisens och tullmyndigheternas kännedom, berusade som tagits i förvar och parkeringsfel

V. Säsongutjämnade serier

Tätä julkaisua myy	Denna publikation säljes av	This publication can be obtained from
VALTION PAINATUSKESKUS MARKKINOINTIOSASTO	STATENS TRYCKERICENTRAL MARKNADSFÖRINGSÄVDELNINGEN	GOVERNMENT PRINTING CENTRE MARKETING DEPARTMENT
Postimyynti PL 516 00101 HELSINKI 10 Puh. 90-539011	Postförsäljning PB 516 00101 HELSINGFORS 10 Tel. 90-539011	Mail-order business P.O. Box 516 SF-00101 HELSINKI 10 Phone 90-539011
Kirjakauppa Annankatu 44 00100 HELSINKI 10 Puh. 90-17341	Bokhandel Annegatan 44 00100 HELSINGFORS 10 Tel. 90-17341	Bookshop Annankatu 44 00100 HELSINKI 10 Phone 90-17341